




2020

வார்கிக வார்கால
ஆண்டறிக்கை
Annual Report



சேவக அர்ஃகாஃக அர்ஃகூஃ
ஊழியர் சேமலாப நிதியம்
Employees' Provident Fund


ஊழியர் சேமலாப நிதியம் ஆண்டறிக்கை

2020

இலங்கையிலுள்ள மிகப்பெரிய ஓய்வூதிய நிதியமாக விளங்கும் ஊ. சே. நிதியம் ரூ. 2.8 பில்லியன் சொத்துக்களை விஞ்சி, 2020இல் அதன் சொத்துத் தளத்தினைத் தொடர்ந்தும் வளர்ச்சியுறச் செய்த வேளையில் பணிகளின் தரத்தினை மேம்படுத்தி, அதன் உறுப்பினர்களுக்கான நியாயமான வருவாய் வீதத்தையும் நிதியத்தின் பாதுகாப்பினையும் உறுதிப்படுத்தி வருகின்றது. நிதியத்தின் பெறுமதி 11.2 சதவீதத்தினால் வளர்ச்சியடைந்து முன்னைய ஆண்டில் பதிவுசெய்யப்பட்ட ரூ. 2,540 பில்லியனுடன் ஒப்பிடுகையில் 2020 இறுதியில் ரூ. 2.824 பில்லியனைப் பதிவுசெய்தது. இவ்வாண்டுப்பகுதியில் ஊ.சே.நிதியம் அதன் உறுப்பினர்களுக்கு உயர்ந்தபட்ச ஓய்வூதிய நன்மைகளுடன் உற்பத்தித்திறன் வாய்ந்த பணிகளை வினைத்திறனுடன் வழங்கிய வேளையில் நிதியத்தின் பாதுகாப்பினையும் வளர்ச்சியையும் உறுதிப்படுத்தியது.

ஊ. சே. நிதியம் 2020 இல் ரூ. 285 பில்லியன் வருவாயினை ஈட்டிக் கொண்டதன் மூலம் அதன் நிதிய முகாமைத்துவ நடவடிக்கைகளை வெற்றிகரமாக வழிநடத்தியிருக்கிறது. 2020 இறுதியில் நிதியத்தின் மொத்த முதலீட்டுப் பெறுமதி ரூ. 2,829 பில்லியனை அடைந்தது. சந்தையில் நிலவிய பாதகமான நிலைமைகள் மற்றும் சந்தை வட்டி வீதங்களின் தளம்பல் என்பனவற்றிற்கு மத்தியிலும் ஊ.சே.நிதியம், 2020ஆம் ஆண்டிற்காக அதன் உறுப்பினர்களுக்கு 9.00 சதவீதம் கொண்ட கவர்ச்சிகரமான வருவாய் வீதத்தினைப் பிரகடனப்படுத்தக் கூடியதாக இருந்தது.





பொருளடக்கம்

பிரிவு

அ

கூட்டாண்மை நிர்வாகம்

நாணயச் சபையின் தலைவரும் இலங்கை மத்திய வங்கியின் ஆளுநரிடமிருந்தான செய்தி	101
தொழில் ஆணையாளர் நாயகத்தின் செய்தி	103
மூத்த முகாமைத்துவக் குழு	105
ஒழுங்குமுறைப்படுத்தல் கட்டமைப்பு	107
இலங்கை மத்திய வங்கியின் நாணயச் சபையினது தொழிற்பாடுகள்	108
தொழில் ஆணையாளர் நாயகத்தின் தொழிற்பாடுகள்	109

பிரிவு

ஆ

கூட்டாண்மை பொதுநோக்கு

தொலைநோக்கு மற்றும் பணி	112
பயணத்தின் மைல்கற்கள்	114
நிதியியலின் முக்கிய பண்புகள் - 2020	117
தொழிற்பாட்டின் முக்கிய பண்புகள் - 2020	121
ஊ.சே.நிதியச் செயலாற்றத்தின் மீளாய்வு - 2020	123

பிரிவு

இ

நிதியியல் கூற்றுக்கள்

வருமான செலவினக் கூற்று	137
அனைத்தையுமுள்ளடக்கிய வருமானக் கூற்று	138
நிதியியல் நிலைமைக் கூற்று	139
பெறுகைகள் மற்றும் கொடுப்பனவுகள் கணக்கு	140
முதலீடுகளின் கூற்று	141
காசுப்பாய்ச்சல் கூற்று	142
பங்குரிமை மூலதனத்தில்/ உறுப்பினர்களின் செல்வத்தில் ஏற்பட்ட மாற்றங்களின் கூற்று	143
நிதியியல் கூற்றுக்களுக்கான குறிப்புகள்	145

கணக்காய்வாளர் நாயகத்தின் அறிக்கை

195

புள்ளிவிபரவியல் பின்னிணைப்பு மற்றும் துணைநிரப்பு தகவல்கள்

1. முதலீடுகள், முதிர்ச்சிகள் மற்றும் முதலீடுகள் மீதான வருவாய் (1991 - 2020) 307
2. உறுப்பினர் நிலுவைகள் மீதான வருவாய் வீதங்கள் (1991 - 2020) 308
3. உறுப்பினர் நிலுவைகள், உறுப்பினர் நிலுவைகள் மீதான வட்டி மற்றும் உறுப்பினர் நிலுவைகள் மீதான பயனுறு வீதம் (1991 - 2020) 309
4. முதலீட்டுச் சொத்துப்பட்டியல் கூற்று (1991 - 2020) 310
5. தொகுக்கப்பட்ட காசுப்பாய்ச்சல் (நாணயச் சபை) (1991 - 2020) 311
6. தொகுக்கப்பட்ட வருமானம் மற்றும் செலவினக் கணக்கு (1996 - 2020) 313
7. விளக்கக் குறிப்புகள் 316

பிரிவு அ
கம்பனி
நிர்வாகம்







நாட்டினுடைய பிரசைகளின் முன்னேற்றத்தை நோக்கி தேசத்தைக் கட்டியெழுப்புவதற்கு ஊழியர் சேமலாப நிதியம் பங்களிக்கின்றது

இலங்கை மத்திய வங்கியின் நாணயச் சபையின் சார்பில், 2020ஆம் ஆண்டிற்கான ஊழியர் சேமலாப நிதியத்தின் (ஊ.சே.நிதியம்/நிதியம்) ஆண்டறிக்கைக்கு இச்செய்தியை வழங்குவதில் நான் மிகுந்த மகிழ்ச்சியடைகின்றேன்.

கொவிட்-19 உலகளாவிய நோய்த் தொற்றின் பிடிக்குள் முழு உலகமும் சிக்கிக் கொண்டதன் காரணமாக, 2020ஆம் ஆண்டு, உள்நாட்டு பொருளாதாரத்திற்கு மிகச் சவால் நிறைந்த ஆண்டுகளிலொன்றாகக் காணப்பட்டது. உலகளாவிய நோய்த்தொற்றின் தூண்டுதலினால் உலகளாவிய பொருளாதாரம் சரிவடைந்தமைக்கு மத்தியில், 2020 இல் இலங்கையின் பொருளாதாரம் உண்மை நியதிகளில் 3.6 சதவீதத்தினால் சுருக்கமடைந்து, நாடு சுதந்திரமடைந்த பின்னர் மிக ஆழமான தேக்கநிலையொன்றினைப் பதிவுசெய்தது. மீண்டும் வளர்ச்சி உத்வேகத்தினை பெறுவதற்கு பொருளாதாரத்திற்கு ஆதரவளிக்கும் நோக்குடன் மத்திய வங்கி 2020ஆம் ஆண்டுப்பகுதியில் நாணயக்கொள்கை நிலையினைத் தளர்த்தியது. இதற்கமைய, முக்கிய கொள்கை வட்டி வீதங்கள் இவ்வாண்டுப்பகுதியில் ஐந்து தடவைகளில் மொத்தமாக 250 அடிப்படைப் புள்ளிகளினால் அவற்றின் வரலாற்றிலேயே மிகக் குறைந்த மட்டங்களான 4.50 சதவீதத்திற்கும் 5.50 சதவீதத்திற்கும் குறைக்கப்பட்டன.

இத்தகைய அசாதாரணமான சூழ்நிலைகளுக்கு மத்தியிலும், நிதியத்தின் மொத்த முதலீட்டு சொத்துப்பட்டியல் 2019 ஆம் ஆண்டில் பதிவுசெய்யப்பட்ட ரூ. 2,549 பில்லியனிலிருந்து 2020ஆம் ஆண்டின் இறுதியில் ரூ. 2,829 பில்லியனுக்கு 11 சதவீதத்தினால் வளர்ச்சியடைந்தது.

ஊழியர் சேமலாப நிதியமானது அதன் உறுப்பினர்களின் வருவாய்களை அதிகரித்தல், நிலவும் இடர்நேர்வு பிரமாணங்களுக்கு மத்தியில் தொழிற்படுதல் போன்ற

கூமிழ்

நீண்டகால நோக்குடன் வீதிகள் மற்றும் நெடுஞ்சாலைகள், நீர் வழங்கல் மற்றும் நீர்ப்பாசனம், வலு மற்றும் சக்தி, பொதுப் போக்குவரத்து முறைமைகள், அத்துடன் தொலைத்தொடர்புத் துறைகள் உள்ளடங்கலாக உட்கட்டமைப்பினை அபிவிருத்திச் செய்வதற்கு மேற்கொள்ளப்படுகின்ற அரசாங்கத்தின் முயற்சிகளின் நிதியிடலில் காணப்படுகின்ற இடைவெளிக்கு பாலமொன்றாகப் பங்களித்ததுடன், சுகாதாரம் மற்றும் கல்வித் துறைகளின் பணிகளை வலுப்படுத்துவதற்கும், ஒட்டுமொத்த தேசத்தின் நலனையும் நலநோம்புகையையும் அதிகரிப்பதற்கும் அதன் நிதியங்களின் 90 சதவீதத்திற்கும் அதிகமாக அரசாங்கப் பிணையங்களில் முதலீடுசெய்துள்ளது. இது நாட்டினுடைய பிரசைசுகளின் முன்னேற்றத்தை நோக்கி தேசத்தைக் கட்டியெழுப்புவதற்கான ஊழியர் சேமலாப நிதியத்தின் குறிப்பிடத்தக்க பங்களிப்பினைப் பிரதிபலிக்கின்றது.

ஆய்விற்குரிய காலப்பகுதியில், திறைசேரி முறிகளின் விளைவு வீதங்கள் கொள்கைத் தூண்டல்களுக்கு பதிலிறுத்துகின்ற விதத்தில் ஏறத்தாழ 300 அடிப்படைப் புள்ளிகளினால் சரிவடைந்தது. இதற்கிணங்க, 364 நாள் திறைசேரி உண்டியல் அடித்தள அளவுக்குறியீட்டின் முதலாந்தரச் சந்தை நிறையேற்றப்பட்ட சராசரி விளைவு வீதம் 2019 திசம்பர் இறுதியில் பதிவுசெய்யப்பட்ட 8.45 சதவீதத்திலிருந்து 2020 இறுதியளவில் 5.05 சதவீதத்திற்கு குறைவடைந்தது.

அதேநேரம், நோய்த்தொற்றினால் உருவாக்கப்பட்ட முன்னொருபோதுமில்லாத சவால்களின் காரணமாக இவ்வாண்டு முழுதும் கொழும்புப் பங்குப் பரிவர்த்தனையும் குறுங்கால தளம்பல்களுக்குட்பட்டிருந்தது. ஆயினும், கொழும்புப் பங்குப் பரிவர்த்தனையின் அனைத்து பங்கு விலைச் சுட்டெண் 2020 காலப்பகுதியில் 10.5 சதவீத இலாபத்தைக் கூடியதன் மூலம் 2014இற்குப் பின்னர் அதிகூடிய ஆண்டு அதிகரிப்பினைப் பதிவுசெய்து. ஸ்டான்டட் அன்ட் புவர் இலங்கை 20 சுட்டெண் இதே போக்கினைக் காண்பித்து மே நடுப்பகுதியிலிருந்து மீட்சியைக்காட்டிய போதும், இது இவ்வாண்டு காலப்பகுதியில் 10.2 சதவீத வீழ்ச்சியொன்றைப் பதிவுசெய்தது.

இத்தகைய சவால்களுக்கு மத்தியிலும், இலங்கை மத்திய வங்கி அதன் முதலீடுகள் மீது திருப்திகரமான வருவாய் வீதத்தை உருவாக்கும் விதத்தில் முன்மதியுடன் நிதியத்தினை முகாமைப்படுத்தக் கூடியதாக இருந்ததுடன் அதன் உறுப்பினர்களுக்கு நியாயமான வட்டி வீதங்களையும் வழங்கியது. அதற்கிணங்க, நிதியத்தின் மொத்த முதலீட்டு வருமானம் 2019இன் ரூ.259 பில்லியனுடன் ஒப்பிடுகையில் 2020 காலப்பகுதியில் ரூ.285 பில்லியன் பெறுமதியாகயிருந்ததுடன் நிதியத்தின் சராசரி முதலீடுகள் மீதான ஒட்டுமொத்த வருமானம் 2019இன் 10.7 சதவீதத்துடன் ஒப்பிடுகையில் 2020இல் 10.6 சதவீதமாக பதிவுசெய்யப்பட்டுள்ளது.

மேலும், இச்சவால்மிக்க நேரத்தில் ஊ.சே.நிதியத் திணைக்களம் உறுப்பினர்களுக்கு தடங்கலற்ற பணிகளை வழங்கிய வேளையில், முடக்கல்நிலை மற்றும் பயணக் கட்டுப்பாடுகளுக்கு மத்தியிலும் பொருத்தமான சுகாதார வழிகாட்டல்களைப் பின்பற்றியது.

இதற்கமைய, ஆய்விற்குரிய காலப்பகுதியில் ரூ.150.7 பில்லியன் கொண்ட மொத்த உறுப்பினர் பங்களிப்புக்களும் ரூ.109.7 பில்லியன் கொண்ட மொத்த மீளளிப்புக்களும் செய்முறைப்படுத்தப்பட்டன. மேலதிகமாக,

ஆண்டுகாலப்பகுதியில் ஊ.சே.நிதியத் திணைக்களமானது, அதன் ஆர்வலர்களுக்கு அவர்களின் அருகாமையிலேயே ஊ.சே.நிதியப் பணிகளை வழங்குவதற்கு மூன்று நடமாடும் பணிகளை வெற்றிகரமாக நடத்தியது. தகவல் தொழில்நுட்பத்துடன் தொடர்புடைய முன்னேற்றங்களை கருத்திற்கொண்டு, ஆண்டுகாலப்பகுதியில் இ-சேகரிப்பு முறைமைக்குத் தேவையான தன்னியக்கப்படுத்தல் செய்முறை கூட்டிணைக்கப்பட்டதன் பின்னர் இ-கோப்பு மற்றும் நிதிகளின் பெறுகை சமர்ப்பிக்கப்பட்டதும் தன்னியக்க உறுப்பினர் கணக்கு இற்றைப்படுத்தலுக்கு வசதிப்படுத்துகின்ற வேளையில், தொழில்துறாக்களுக்கு இது பற்றியும் பெயரில் ஏதேனும் வேறுபாடுகள் இருப்பின் அவற்றையும் சேர்த்து இலத்திரனியல் ரீதியாக ஏற்றுக்கொள்ளப்படுகின்றன. மேலும், ஊழியர் சேமலாப நிதியப் பங்களிப்புக்களை இலத்திரனியல் ரீதியாக செலுத்துவதற்கான புதிய முறையியல்களை அறிமுகப்படுத்தும் நோக்குடன், ஊழியர் சேமலாப நிதியத்தின் அலுவல்சார் வெப்தளத்தினை அபிவிருத்தி செய்வதற்கு முயற்சிகள் மேற்கொள்ளப்பட்டன. இது தொழில்துறாக்கள் அவர்களின் இ-கூற்றுக்களை வெப்தளத்தினூடாக சமர்ப்பிப்பதனையும் பொதுவான இலத்திரனியல் நிதிய மாற்றல் முறைமையினைப் பயன்படுத்தி பணவனுப்பல்களை மேற்கொள்ளவும் இயலுமைப்படுத்துவதுடன், இது தொழில்துறாக்கள் ஏதேனும் பங்கேற்கும் வங்கியொன்றினூடாக மாதாந்தப் பங்களிப்புக்களைச் செலுத்துவதற்கு இயலுமைப்படுத்துகிறது. சிறு அளவு தொழில்துறாக்களும் தமது மாதாந்தப் பங்களிப்புக்களைச் செல்லிடத் தொலைபேசியை அடிப்படையாகக் கொண்ட செயலியினூடாகச் சமர்ப்பிப்பதற்கும் உறுப்பினர்கள் தமது மாதாந்த பங்களிப்புக்களை குறுஞ்செய்திப் பணிக்;டாக இற்றைப்படுத்திக் கொள்வதற்கும் வசதியளிக்கும் விதத்தில் இத்திட்டத்தினை விரிவுபடுத்துவதற்கு முயற்சிகள் எடுக்கப்பட்டிருக்கின்றன. மேலும், ஊ.சே.நிதியமானது ஊ.சே.நிதிய உறுப்பினர்களுக்கு மிக வெளிப்படையாக பணிகளை வழங்கும் நோக்குடன் பிரதேச அலுவலகங்க்;டாகத் தொழிற்படுவதன் மூலம் அதன் பிரதேச பிரசன்னத்தை வலுப்படுத்துவதற்குத் திட்டமிட்டிருக்கிறது.

நான் இலங்கை மத்திய வங்கியின் ஊ.சே.நிதியத் திணைக்களத்தின் அலுவலர்களுக்கும் அதேபோன்று தொழில் திணைக்களத்தின் அலுவலர்களுக்கும் இக்கடுமையான சவால்மிக்க காலத்திலும் உறுப்பினர்களுக்கு தடங்கலற்ற பணிகளை வழங்கிய அவர்களின் அர்ப்பணிப்பிற்காக எனது பாராட்டுக்களைத் தெரிவித்துக் கொள்கிறேன். ஊ.சே.நிதியத்தின் அனைத்து உறுப்பினர்களுக்கும் இலங்கை மத்திய வங்கியின் கட்டுக்காப்பின் மீது அவர்கள் தொடர்ச்சியாக வைத்திருக்கும் நம்பிக்கைக்காகவும் தொழில்துறாக்களுக்கு அவர்களின் மதிப்புமிக்க ஒத்துழைப்பிற்காகவும் எனது நன்றியை தெரிவித்துக்கொள்கின்றேன்.

இந்நிச்சயமற்ற தன்மைகளுக்கூடாக பலத்துடனும் தைரியத்துடனும் ஒளிமயமான எதிர்காலத்தினை நோக்கி வழிநடத்தப்படுவதற்கும் அதேவேளையில் ஆரோக்கியத்துடனும் பாதுகாப்புடனும் இருப்பதற்கு நான் வாழ்த்துக்களை தெரிவித்துக்கொள்கிறேன்.

அஜித் நிவாட் கப்ரால்

ஆளுநரும் நாணயச் சபையின் தலைவரும்



பீ. கே. பிரபாத் சந்திரகீர்த்தி
தொழில் ஆணையாளர் நாயகம்

தொழில் ஆணையாளர் நாயகத்தின் செய்தி

தொழில் திணைக்களத்தினாலும் இலங்கை மத்திய வங்கியின் ஊழியர் சேமலாப நிதியத் திணைக்களத்தினாலும் தொகுக்கப்பட்டதும் 2020இல் ஊழியர் சேமலாப நிதியத்தினால் அடையப்பட்ட முன்னேற்றங்களைப் பகுப்பாய்வுச் செய்கின்றதுமான ஊழியர் சேமலாப நிதியின் ஆண்டறிக்கை - 2020 இற்கு இச்செய்தியை வழங்குவதில் மிக்க மகிழ்ச்சியடைகின்றேன்.

இலங்கையில் தனியார் துறை மற்றும் அரசுசார் துறைகளில் தொழில்புரியும் ஊழியர்களின் வசதி நிறைந்த ஓய்வகால வாழ்க்கையினையும் அதேபோன்று அவர்களது வாழ்க்கை நிலையினை உயர்த்தும் குறிக்கோளுடன் பேணப்பட்டுவரும் இலங்கையிலுள்ள மிகப் பெரிய சமூக பாதுகாப்புத் திட்டமான ஊழியர் சேமலாப நிதியம் 2020இல் அதன் பணிகளை மேலும் விரிவாக்க இயலுமானதாக இருந்தமை மகிழ்ச்சி தருமொரு விடயமாகும். இப்பகுப்பாய்வு அறிக்கையானது, உலகம் முழுவதிலும் கொவிட் உலகளாவிய நோய்த்தொற்று பரவியமைக்கிடையிலும் கூட நிதியத்தின் உறுப்பினர்களுக்கு வினைத்திறன்மிக்க பணிகளை வழங்கக்கூடியதாகவும் சுகாதார முன்னெச்சரிக்கை நடவடிக்கைகளைப் பின்பற்றக்கூடியதாகவும் தொழில்துறாக்களுக்கு சலுகை ரீதியான திட்டங்களை மேலும் அறிமுகப்படுத்துவதன் மூலம் நிதியத்தினைப் பலப்படுத்தக் கூடியதாகவும் இருந்திருக்கிறது.

தொழில் திணைக்கள அலுவலர்களுக்கும் தொழில்துறாக்களுக்கும் ஊழியர்களுக்குமிடையில் பொருத்தமான உறவுமுறைகளைப் பேணுகின்ற வேளையில் ஊழியர் சேமலாப நிதியத்தின் சட்ட ரீதியான பொறுப்பாண்மைகளை நிறைவேற்றுவதற்கும் அளப்பரிய பங்களிப்பினை வழங்கிய இலங்கை மத்திய வங்கியின் தலைவர் உட்பட, இலங்கை மத்திய வங்கியின் சேமலாப நிதியத் திணைக்களத்தின் அனைத்து அலுவலர்களுக்கும் எனது நன்றிகளை தெரிவித்துக் கொள்ள விரும்புகிறேன்.

இவ்வருடாந்த ஊழியர் சேமலாப நிதிய அறிக்கையானது தொழில்துறாக்கள் மற்றும் ஊழியர்கள் ஆகிய இருதரப்பினர்களுக்கும் நிருவாகம் மற்றும் நிதி நிறுவனங்களின் அலுவலர்களுக்கும் இத்துறையில் ஆர்வம் கொண்டுள்ள மாணவர்கள் உட்பட மற்றைய அனைத்து அக்கறைதாரர்களுக்கும் பயன்மிக்கதாக இருக்குமென நான் எதிர்பார்க்கிறேன்.

திருமதி. கே எம் ஜி சி பண்டார	முத்த உதவிக் கண்காணிப்பாளர்	பதிவேட்டுத் திருத்தங்கள் பிரிவு
திரு. கே பி எம் பெரேரா	முத்த உதவிக் கண்காணிப்பாளர்	
திரு. இ எம் எஸ் ஏகநாயக்க	முத்த உதவிக் கண்காணிப்பாளர்	
திரு. எம் கே என் டி தர்மதாச	முத்த உதவிக் கண்காணிப்பாளர்	வீடமைப்புக் கடன் பிரிவு
திரு. ஏ ஏ விமல் காமினி	முத்த உதவிக் கண்காணிப்பாளர்	
திருமதி. டபிள்யு ஜி ஏ சி த சில்வா	முத்த உதவிக் கண்காணிப்பாளர்	மீளளிப்புக் கட்டுப்பாட்டுப் பிரிவு
திருமதி. பி வி எம் சிறிவர்த்தன	உதவிக் கண்காணிப்பாளர்	
திருமதி. ஜி ஜி என் எம் பெரேரா	உதவிக் கண்காணிப்பாளர்	மீளளிப்புக் கொடுப்பனவுகள் பிரிவு
திருமதி. பி பிரேமசிறி	உதவிக் கண்காணிப்பாளர்	
திரு. பி டபிள்யு விமல் சாந்த	முத்த உதவிக் கண்காணிப்பாளர்	பொதுமக்கள் தொடர்புகள், விசாரணைகள் பீடம் மற்றும் அழைப்பு நிலையம்
திரு. ஐ சி ஜொனத்தன்	முத்த உதவிக் கண்காணிப்பாளர்	

தொழில் திணைக்களம் (ஊ.சே. நிதியப் பிரிவு)

பெயர்	பதவி	பிரிவு
திரு. கே எல் கே பெரேரா	தொழில் ஆணையாளர்	
திருமதி. பீ ஏ எம் ஏ பாலசூரிய	துணைத் தொழில் ஆணையாளர்	கோரல்
திருமதி. ஜி தாரணி	உதவித் தொழில் ஆணையாளர்	
திருமதி. ரி ரேவதி	உதவித் தொழில் ஆணையாளர்	
திருமதி. என் கே ஜே குணரட்ன	உதவித் தொழில் ஆணையாளர்	
திருமதி. ஏ எம் எஸ் சந்திரிக்கா	துணைத் தொழில் ஆணையாளர்	அறவிடல்
செல்வி ஏ எச் எல் பத்மினி	உதவித் தொழில் ஆணையாளர்	
திரு. ஜி சி பி குமார	உதவித் தொழில் ஆணையாளர்	
திரு. எச் திரநகம	உதவித் தொழில் ஆணையாளர்	30% கோரல்
திருமதி. கே ஆர் மெத்மா ரணசிங்க	உதவித் தொழில் ஆணையாளர்	
திரு. எம் என் எச் தர்மவீர	துணைத் தொழில் ஆணையாளர்	தகவல் தொழில்நுட்பம்
செல்வி என் நவஜீவனா	உதவித் தொழில் ஆணையாளர்	
திருமதி. ஜே ஏ எம் ஓ விஜேயரத்ன	உதவித் தொழில் ஆணையாளர்	நிர்வாகம்
திருமதி. ஜே ஏ அனுஷா சந்திரசேகர	உதவித் தொழில் ஆணையாளர்	மத்திய கோப்பிடல் பிரிவு
திருமதி. டி எம் எஸ் யு தசநாயக்கா	உதவித் தொழில் ஆணையாளர்	இறந்த உறுப்பினர்களின் கோரல்

ஓழுங்குமுறைப்படுத்தல் கட்டமைப்பு

ஊ 1958ஆம் ஆண்டின் 15ஆம் இலக்க ஊழியர் சேமலாப நிதியச் சட்டத்தின் கீழ் (சட்டம்) நிறுவப்பட்ட ஊழியர் சேமலாப நிதியம் (ஊ.சே.நி./ நிதியம்), ஓய்வூதிய நன்மைகளுக்கு உரித்தற்ற தனியார் துறை மற்றும் அரசுசார் துறை ஊழியர்களுக்கான கட்டாயப் பங்களிப்பு ஓய்வகால திட்டமொன்றாக விளங்குகின்றது. சட்டத்தின் ஏற்பாடுகள் நியதிகளின்படி, தொழில் ஆணையாளர் நிதியத்தின் நிர்வாக ஆணையாளராக செயற்படுகின்ற வேளையில் நிதியத்தின் கட்டுக்காப்பாளராக செயற்படுவதற்கான அதிகாரங்கள், கடமைகள் மற்றும் பொறுப்பாண்மைகள் இலங்கை மத்திய வங்கியின் நாணயச் சபையிடம் ஒப்படைக்கப்பட்டுள்ளன. சட்டத்தின் மூலம் நாணயச் சபையிடம் ஒப்படைக்கப்பட்ட அதிகாரங்கள், கடமைகள் மற்றும் தொழிற்பாடுகளை அது ஆற்றுவதற்கு இலங்கை மத்திய வங்கியின் ஊழியர் சேமலாப நிதியத் திணைக்களம் வசதியளிக்கின்றது.

நிதியத்தின் உறுப்பினர்களுக்கான குறைந்தபட்ச கட்டாயப் பங்களிப்பு வீதம் அவர்களின் மொத்த மாதாந்த வருமானத்தில் 20 சதவீதமாக இருக்கும். தொழில்தருநர்களும் ஊழியர்களும் (உறுப்பினர்கள்) ஊ.சே. நிதியத்திற்கு உறுப்பினரின் மாதாந்த மொத்த வருவாயில் குறைந்தபட்சம் முறையே 12 சதவீதத்தினையும் 8 சதவீதத்தினையும் பங்களிக்குமாறு கேட்டுக் கொள்ளப்படுகின்றனர். சட்டத்தின் ஏற்பாடுகள் நியதிகளின்படி தொழில்தருநர்கள் அவர்களுடைய ஊழியர்களுக்கான ஊ.சே.நிதியப் பங்களிப்புக்களைச் செலுத்துவதற்கு பொறுப்புடையவர்களாவர்.

ஊ.சே.நிதிய உறுப்பினர்கள் அவர்கள் ஓய்வூதிய வயதினை அடைந்ததும் அதாவது பெண்கள் 50 வயதினையும் ஆண்கள் 55 வயதினை அடைந்ததும் அவர்களது ஓய்வகால நன்மைகளை (பங்களிப்புக்கள் மற்றும் வட்டி) கோருவதற்கு தகுதியுடையவர்களாகவார். மேலும், உறுப்பினர்கள் தமது ஊ.சே.நிதியக் கணக்குகளிலுள்ள நிதிகளை புலம்பெயர்தல், நிரந்தரமாக ஊனமடைதல், திருமணம் காரணமாக தொழிலைவிட்டு விலகுதல் (பெண் உறுப்பினர்களுக்கு மாத்திரம்) மற்றும் ஓய்வூதியம் பெறத்தக்க தொழில்களில் இணைந்து கொள்ளுதல் போன்ற சந்தர்ப்பங்களில் நிதியினை மீள்பெறத் தகுதியுடையவர்களாவார். மேலும், உறுப்பினரொருவர் மரணமடையும் சந்தர்ப்பத்தில் இறந்த உறுப்பினர்களின் சட்ட ரீதியான வாரிசுகள் நன்மைகளைப் பெறுவதற்கு தகுதியுடையவர்களாவார். ஓய்வகால நன்மைகளுக்குப் புறம்பாக, ஊ.சே.நிதிய உறுப்பினர்கள் வீடமைப்பு நோக்கங்களுக்காக உறுப்பினர் கணக்குகளில் வரவு வைக்கப்பட்டுள்ள நிலுவைகளைப் பிணையாக வைத்து ஒப்புதலளிக்கப்பட்ட ஐந்து கடன்வழங்கல் நிறுவனங்களிலிருந்து கடன்களைப் பெற்றுக்கொள்ள ஊ.சே.நிதியம் வசதியளிக்கின்றது. மேலும், 2012ஆம் ஆண்டின் 02ஆம் இலக்க ஊ.சே.நிதிய (திருத்தச்) சட்டத்தில் வழங்கப்பட்டவாறு 10 ஆண்டுகளுக்கும் கூடுதலாகப் பணிபுரிந்து ரூ.300,000 இற்கும் கூடுதலான தொகையினை ஊ.சே.நிதியத்தின் நிலுவைக் கணக்கில் வைத்திருக்கும் உறுப்பினர்கள் 2015 இலிருந்து நடைமுறைக்குவரும் விதத்தில் வீடமைப்பு நிர்மாண நோக்கங்களுக்காக உயர்ந்தபட்சம் ரூ.2 மில்லியன் என்ற நிபந்தனைக்குட்பட்டு அவர்களது கணக்கில் வரவு வைக்கப்பட்டுள்ள தொகையில் 30 சதவீதம் வரையான தொகையினை மீள்பெற உரித்துடையவர்களாவர்.

இலங்கை மத்திய வங்கியின் நாணயச் சபையினது தொழிற்பாடுகள்



உறுப்பினர் பங்களிப்புகள், தண்டப் பணங்கள் மற்றும் வருமானம் என்பவற்றைப் பெற்றுக்கொள்ளுதல்.



உறுப்பினர் கணக்குகளைப் பேணுதல் மற்றும் தனிப்பட்ட கணக்குகளின் வருடாந்தக் கூற்றுக்களை உறுப்பினர்களுக்கு வழங்குதல்.



உறுப்பினர்களுக்கு உயர்ந்தபட்ச வருவாயை வழங்கும் விதத்தில் மிகையான நிதியங்களை முதலீடு செய்யும் அதேவேளையில் நிதியத்தின் பாதுகாப்பினை உறுதிப்படுத்தல்.



மாண்புமிகு தொழில் அமைச்சர் மற்றும் மாண்புமிகு நிதி அமைச்சர் ஆகியோரின் சம்மதத்துடன் நாணயச் சபையினால் ஒப்புதலளிக்கப்பட்ட ஒரு வீதத்தில் உறுப்பினர் கணக்குகளுக்கு ஆண்டு வட்டியை வரவு வைத்தல்.



பொதுக் கணக்குகளைப் பேணுதல் மற்றும் ஆண்டுக் கணக்குகளைத் தயாரித்தல்.



தொழில் ஆணையாளரினால் வழங்கப்பட்ட தீர்மானக் கடிதங்களிற்கிணங்க மீளளிப்பு நன்மைகளை மேற்கொள்ளுதல்.



உறுப்பினர்கள் வீடமைப்புக் கடன்களைப் பெறுவதற்கு வசதியளிக்கும் விதத்தில் தொடர்பான கடன்வழங்கல் நிறுவனங்களுக்கு உறுப்பினர் கொடுகடன் நிலுவைகள் தொடர்பான சான்றிதழ்களை வழங்குதல்.



ஒவ்வொரு ஆண்டின் இறுதியிலிருந்து 3 மாதங்களுக்குள் மாண்புமிகு தொழில் அமைச்சருக்கும் மாண்புமிகு நிதி அமைச்சருக்கும் நிதியியல் கூற்றுக்கள் மற்றும் முதலீட்டுக் கூற்றுக்கள் போன்ற தகவல்களைச் சமர்ப்பித்தல்.



உறுப்பினர் கணக்குகளிலுள்ள பெயர்களை அவர்களது தேசிய அடையாள அட்டையில் காணப்படுகின்றவாறு மீளப்பதிவு செய்தல்.



தொழில் ஆணையாளரினால் வழங்கப்பட்ட தீர்மானக் கடிதங்களிற்கிணங்க 30 சதவீத மீளளிப்புக்களை மேற்கொள்ளுதல்.



உறுப்பினர் கணக்குகள், உறுப்பினர் பெயர்கள் மற்றும் தேசிய அடையாள அட்டை இலக்கங்கள் என்பவற்றின் பிழைகளைத் திருத்துதல்.

தொழில் ஆணையாளரின் தொழிற்பாடுகள்



தொழில்தருநர்களையும் தொழிலாளர்களையும் நிதியத்தில் பதிவுசெய்தல்.



தொழில்தருநர்களிடமிருந்து செலுத்தத் தவறிய கொடுப்பனவுகளை அறவிட்டுக் கொள்ளுதல்.



தொழிலாளர்களுக்கு நன்மைகளின் கொடுப்பனவிற்கான கொடுப்பனவுகள் கட்டளைகளை வழங்குதல்.



ஒப்புதலளிக்கப்பட்ட சேமலாப நிதியங்களை மேற்பார்வை செய்தல்.



ஊழியர் சேமலாப நிதியத்தின் முன்னேற்றத்திற்கான செயற்றிட்டங்களை நடைமுறைப்படுத்துதல்.

பரிவு ஆ
கம்பனி
பொதுநோக்கு





எமது தொலைநோக்கு

“எமது உறுப்பினர்கள்
ஒரு நிறைந்த ஓய்வகால
வாழ்க்கையை வாழச்
செய்வதனை இயலச்செய்யும்
விதத்தில் இப்பிராந்தியத்தில்
மிக அக்கறை கொண்ட
ஓய்வகால நிதியமாகத் திகழச்
செய்தல்”

எமது பணி

“முன்மதியும்
நவீனத்துவமும் கொண்ட
முகாமைத்துவத்தினூடாக
எமது உறுப்பினர்களுக்கு
உயர்ந்தபட்ச ஓய்வுகால
நன்மைகளையும்
வினைத்திறன்மிக்க
பணிகளையும் வழங்குதல்”



பயணத்தின் மைல்கற்கள்

1958ஆம் ஆண்டின் 15ஆம் இலக்க ஊழியர் சேமலாப நிதிச் சட்டம் இயற்றப்பட்டது

நிதியத்திற்கான ஊ.சே.நிதியப் பங்களிப்பு வீதமாக ஊழியர்களினால் 4 சதவீதமும் தொழில்துருநர்களினால் 6 சதவீதமும் செலுத்தப்பட்டது

ஊ.சே. நிதியத்திற்கான பங்களிப்பு வீதம் ஊழியர்களைப் பொறுத்தவரை 4 சதவீதத்திலிருந்து 6 சதவீதத்திற்கும் தொழில்துருநர்களைப் பொறுத்தவரை 6 சதவீதத்திலிருந்து 9 சதவீதத்திற்கும் அதிகரிக்கப்பட்டது

ஊ.சே.நிதியப் பங்களிப்பு வீதம் ஊழியர்களைப் பொறுத்தவரை 8 சதவீதத்திற்கும் தொழில்துருநர்களைப் பொறுத்தவரை 12 சதவீதத்திற்கும் அதிகரிக்கப்பட்டது

ஊழியர்கள் ஒப்பந்தலளிக்கப்பட்ட கடன்வழங்கல் நிறுவனங்களிலிருந்து வீடமைப்பு கடனைப் பெற்றுக்கொள்ளும் விதத்தில் உறுப்பினர்கள் தமது ஊ.சே.நிதியத்தினைப் பிணையாக வைத்தற்கான வசதியளிக்கப்பட்டது

ஊ.சே.நிதிய மீளளிப்பு தன்னியக்கப்படுத்தலுக்கு அதிகாரமளித்தல் செய்முறை

ஊ.சே.நிதியக் கோரல் செய்முறையினை விரைவுபடுத்துவதற்காக புதிய கணனி முறைமை அறிமுகப்படுத்தப்பட்டது

ஊ.சே.நிதியக் கொடுப்பனவுச் செய்முறை மாவட்ட தொழில் அலுவலகங்களுக்குப் பன்முகப்படுத்தப்பட்டது

சீர்தரம்

1958

1971

1981

1988

1996 1998

1999

2000

2001

ஊ.சே.நிதியத் திணைக்களம்

அறையாண்டு உறுப்பினர் நிறுவனக் கூற்றுகளின் வழங்கல் ஆரம்பமானது

தொழில் திணைக்களத்தின் மாவட்ட தொழில் அலுவலகங்களை இலங்கை மத்திய வங்கியின் ஊ.சே.நிதியத் திணைக்களத்துடன் இணைக்கும் வேலைகள் ஆரம்பமான

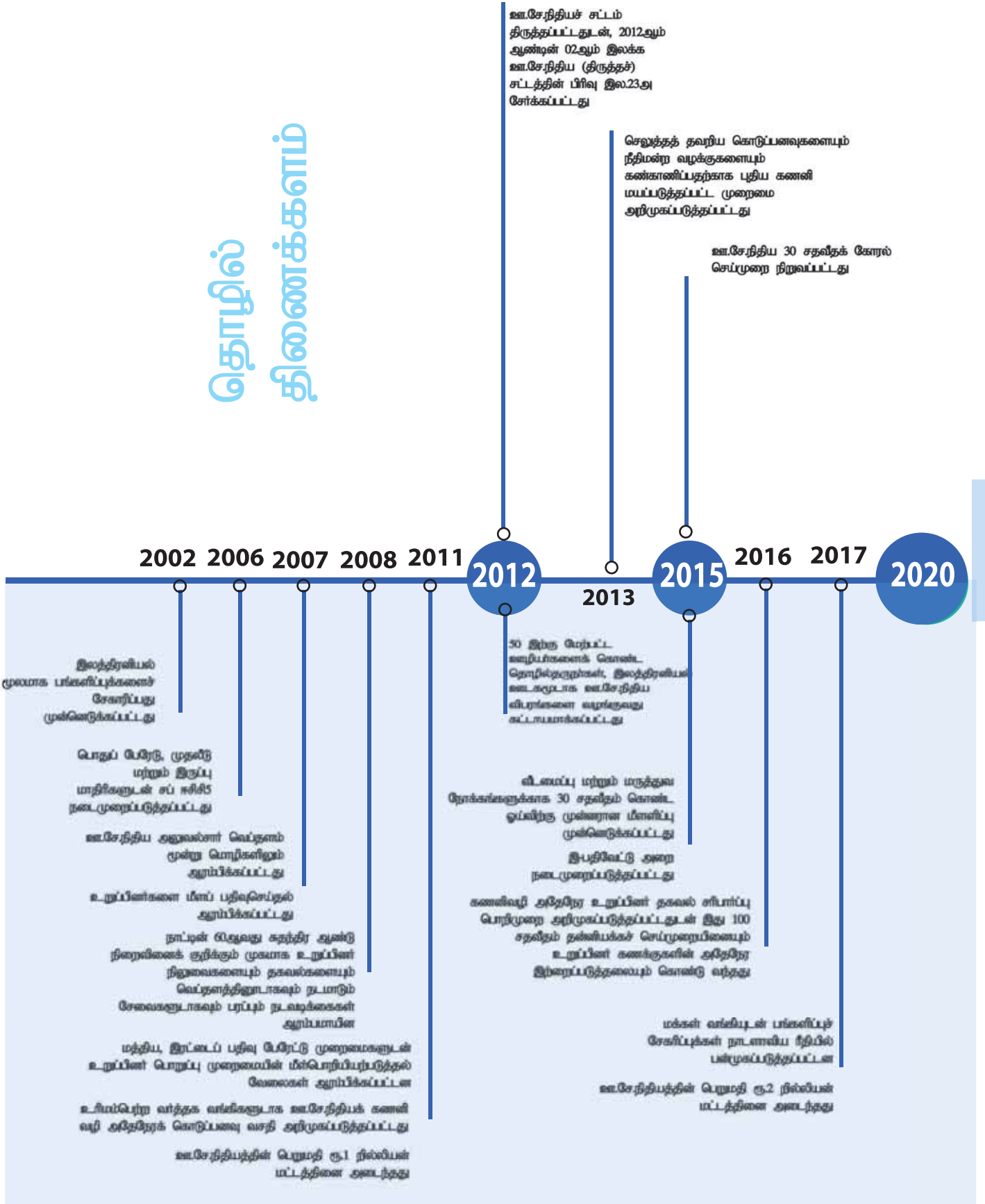
தீயமானக் கடன்களை இலத்திரவியல் ரீதியாக மாற்றல் செய்வது முன்னெடுக்கப்பட்டது

தொழில் திணைக்களத்திற்கும் இலங்கை மத்திய வங்கிக்கூறுவியல் தொடர்புபட்டல் இணைப்பு நிறுவப்பட்டது

நாட்டின் 50ஆவது சுதந்திரதின ஆண்டு நிறையினைக் குறிக்கும்மையாக பண்டாரநாயக்க குடும்பத்தின் சிவசேனா மாநாட்டு மண்டபத்தில் நடைபெற்ற கண்காட்சியில் முற்றிடமையாக "உறுப்பினர் நிறுவனக் கூற்றுகள்" வழங்கப்பட்டன

இலங்கை மத்திய வங்கி தலைமை அலுவலகத்தில் இயல்பெற்ற குண்டுலெடிப்பினைத் தொடர்ந்து ஊ.சே. நிதியத்தில் ஏனும் 400 கணனி முறைமை நடைமுறைப்படுத்தப்பட்டது

தொழில் கிணைக்களம்

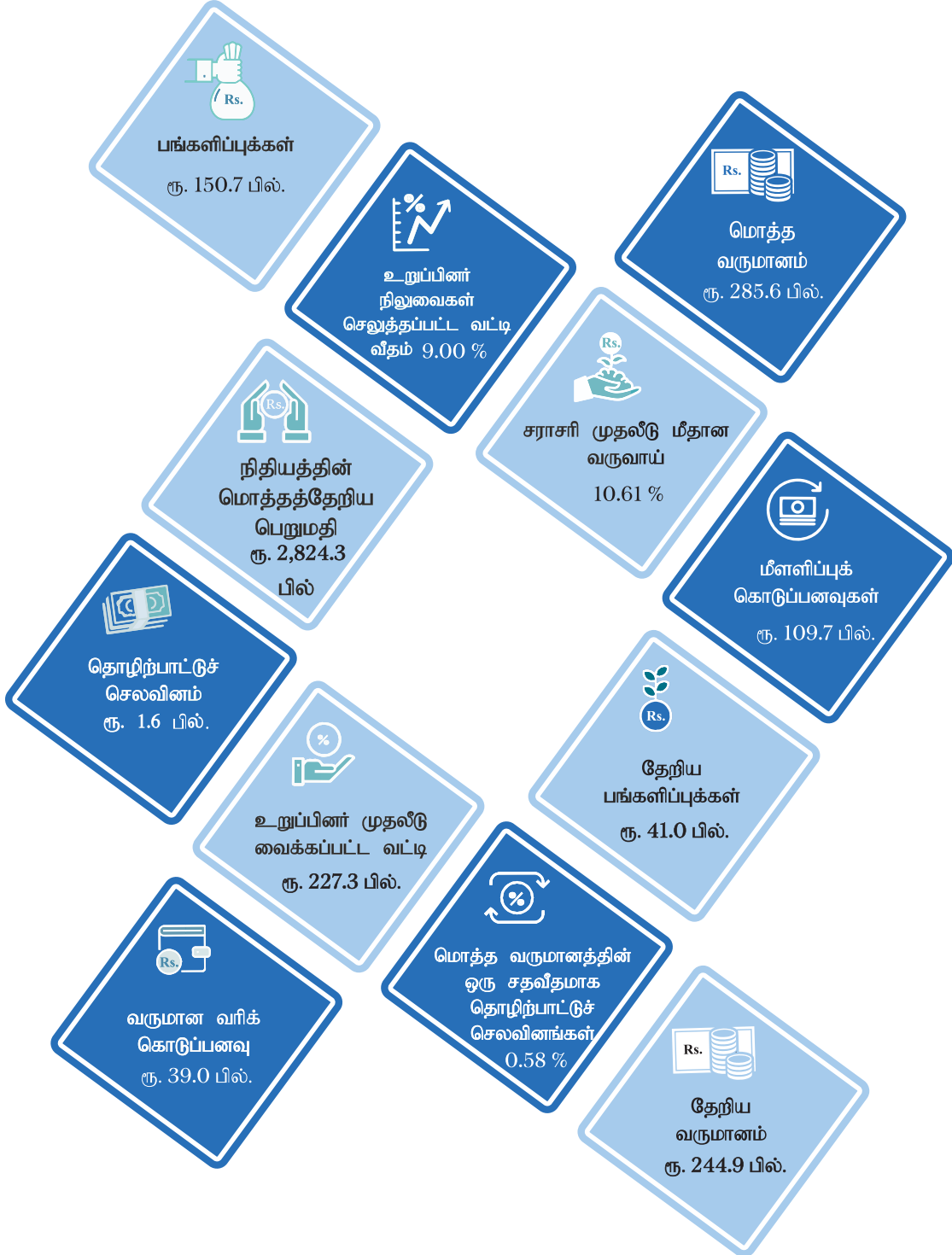


தமிழ்



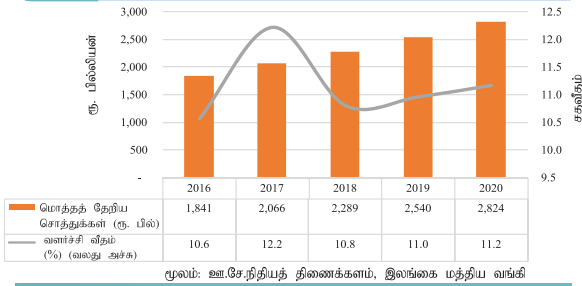
நிதியியல்

முக்கிய அம்சங்கள் - 2020



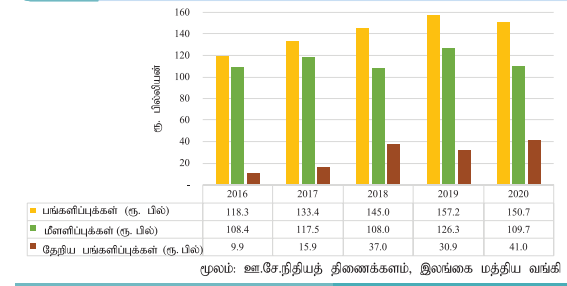
வரைபடம் 01

நிதியத்தின் வளர்ச்சி



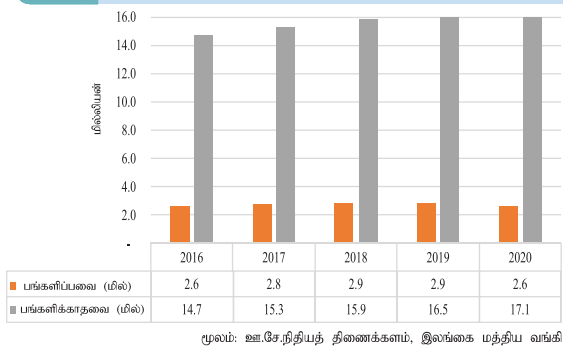
வரைபடம் 02

பங்களிப்புகள், மீளளிப்புகள் மற்றும் தேறிய பங்களிப்புகள்



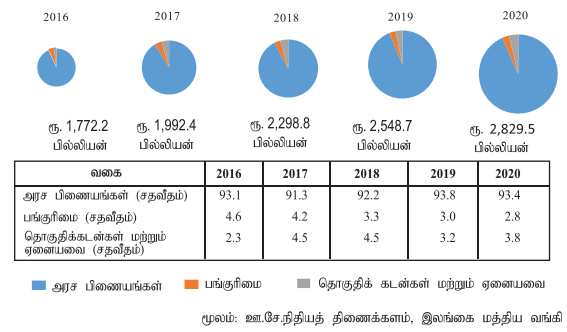
வரைபடம் 03

உறுப்பினர் கணக்குகளின் எண்ணிக்கை



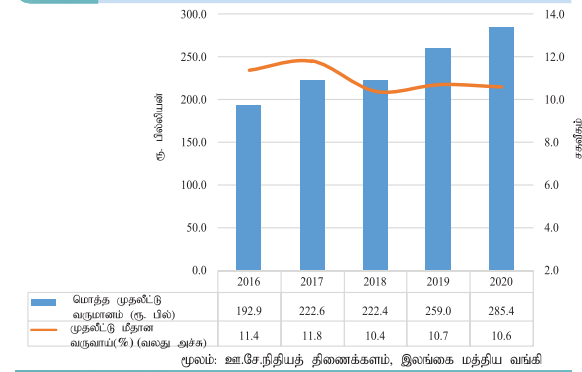
வரைபடம் 04

முதலீட்டுச் சொத்துப்பட்டியலின் உள்ளமைப்பு



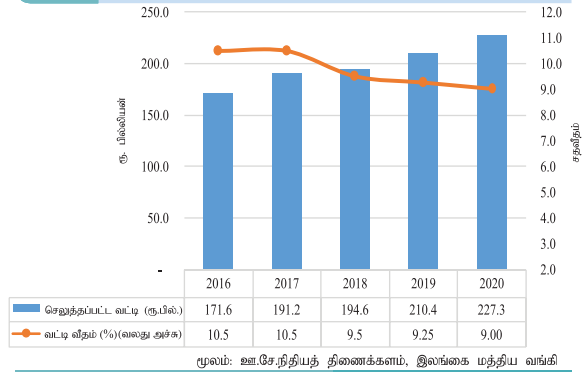
வரைபடம் 05

சராசரி முதலீட்டுச் சொத்துப்பட்டியல் மீதான வருவாய்



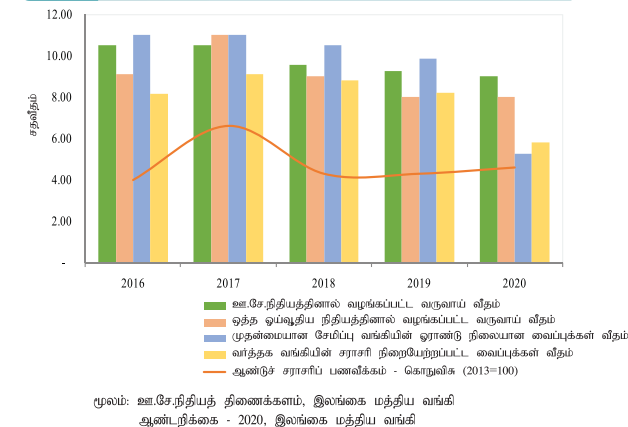
வரைபடம் 06

உறுப்பினர் கணக்குகளின் இறுதி நிலைகளில் வரவு வைக்கப்பட்ட வட்டி

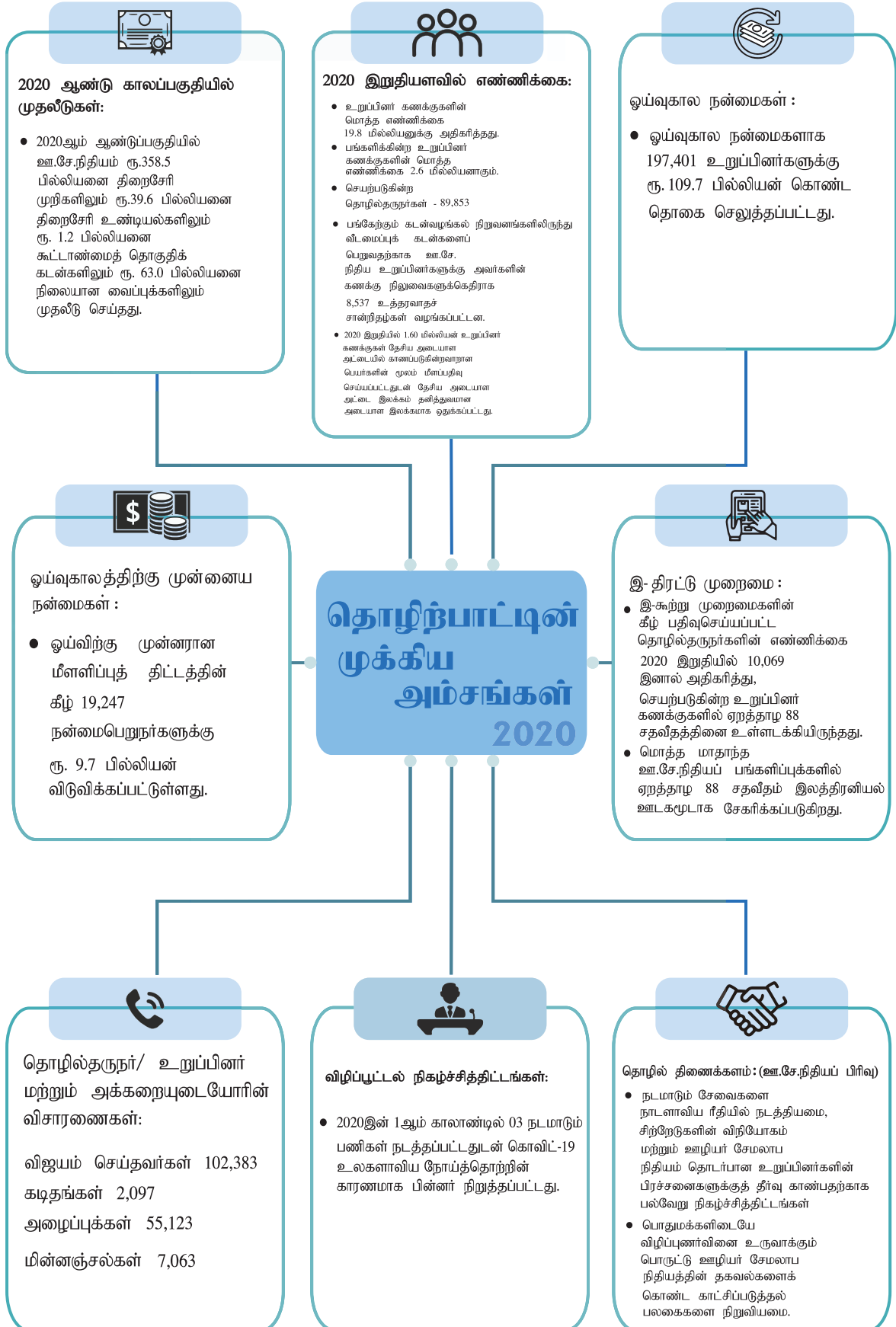


வரைபடம் 07

உறுப்பினர் நிலுவைகளுக்கான வருவாயின் பயனுறு வீதம் எதிர் சந்தை வீதங்கள்



தமிழ்



தமிழ்

1

ஊ.சே. நிதியச் செயலாற்றத்தின் மீளாய்வு - 2020

1. அறிமுகம்

நிதியத்தின் மொத்த தேறிய சொத்துக்கள் 2020 இறுதியில் ரூ.2,824.3 பில்லியனை அடைந்து 2019 இறுதியில் பதிவுசெய்யப்பட்ட ரூ.2,540.4 பில்லியனைவிட 11.2 சதவீதம் கொண்ட வளர்ச்சியைப் பதிவுசெய்தது. உறுப்பினர் கணக்குகளின் மொத்த எண்ணிக்கை 2020 இறுதியில் 19.76 மில்லியனாகக் காணப்பட்டது. 2020 இறுதியில் பங்களிக்கின்ற உறுப்பினர் கணக்குகளின் எண்ணிக்கை 2.61 மில்லியனாக அமைந்து 2019இன் 2.91 மில்லியனுடன் ஒப்பிடுகையில் 10.3 சதவீதம் கொண்ட வீழ்ச்சியைக் காட்டிய வேளையில் 2020 இறுதியில் பங்களிக்காத உறுப்பினர் கணக்குகள் 2019இன் 16.47 மில்லியனுடன் ஒப்பிடுகையில் 17.15 மில்லியனாகக் காணப்பட்டது. அதேவேளை, பங்களிக்கின்ற தொழில்துறர்களின் எண்ணிக்கை 2019 இறுதியில் அறிக்கையிடப்பட்ட 94,171 இலிருந்து 2020 இறுதியில் 89,853 இற்குக் குறைவடைந்து 4.6 சதவீதம் கொண்ட வீழ்ச்சியைப் பதிவுசெய்தது.

1.1 உறுப்பினர் பங்களிப்புக்கள் மற்றும் ஒய்வுகால நன்மைகளின் கொடுப்பனவுகள்

2020ஆம் ஆண்டுப்பகுதியில், உறுப்பினர் பங்களிப்புக்கள் 2019ஆம் ஆண்டுப்பகுதியின் ரூ.157.2 பில்லியனிலிருந்து ரூ.150.7 பில்லியனுக்கு 4.1 சதவீதத்தினால் வீழ்ச்சியடைந்தன. ஒய்வுறகு முன்னரான மீளளிப்புக்களுக்கான 30 சதவீதம் உட்பட, உறுப்பினர்களுக்கும் அவர்களது சட்ட ரீதியான வாரிசுகளுக்கும் மீளளிக்கப்பட்ட மொத்தத் தொகை 2020இல் ரூ.109.7 பில்லியனாக விளங்கி 2019இல் மீளளிக்கப்பட்ட ரூ.126.3 பில்லியனை விட 13.1 சதவீதம் கொண்ட வீழ்ச்சியை எடுத்துக்காட்டியது. 2020ஆம் ஆண்டுப்பகுதியில் செய்யப்பட்ட மீளளிப்புக்களின் மொத்த எண்ணிக்கை 197,401 ஆக விளங்கி 2019இல்

பதிவுசெய்யப்பட்ட 241,581 உடன் ஒப்பிடுகையில் 18.3 சதவீதம் கொண்ட வீழ்ச்சியினை எடுத்துக்காட்டியது. இதன்படி, தேறிய பங்களிப்பு (மீளளிப்புக்களைக் கழித்த மொத்தப் பங்களிப்புக்கள்) முன்னைய ஆண்டில் பதிவுசெய்யப்பட்ட ரூ.30.9 பில்லியனுடன் ஒப்பிடுகையில் ரூ.41.0 பில்லியனுக்கு 32.6 சதவீதத்தினால் அதிகரித்தது. முன்னைய ஆண்டுடன் ஒப்பிடுகையில், 2020இல் பதிவுசெய்யப்பட்ட தேறிய பங்களிப்பில் ஏற்பட்ட அதிகரிப்பிற்குப் பங்களிப்பில் ஏற்பட்ட குறைப்புடன் ஒப்பிடுகையில் மீளளிப்புக்களின் குறைப்பு உயர் சதவீதப் புள்ளிகளில் காணப்பட்டமையே முக்கிய காரணமாகும். 30 சதவீத மீளளிப்புக்களின் மொத்தத் தொகை ரூ.9.7 பில்லியனாகவும் மற்றைய மீளளிப்புக்களின் தொகை ரூ.100.0 பில்லியனாகவும் காணப்பட்டது. 2015 இலிருந்து 2020 இறுதிவரை ஒன்றுசேர்ந்த 30 சதவீத மீளளிப்புக்கள் ரூ.98.2 பில்லியனாகக் காணப்பட்டது.

1.2 ஊ.சே. நிதியத்தின் முதலீட்டுச் சொத்துப்பட்டியல்

நிதியத்தின் மொத்த முதலீட்டுச் சொத்துப்பட்டியல் அட்டவணை 1 மற்றும் வரைபடம் 8இல் காட்டப்பட்டவாறு 2019இன் ரூ.2,548.7 பில்லியனிலிருந்து 2020இல் ரூ.2,829.5 பில்லியனுக்கு 11.0 சதவீதத்தினால் அதிகரித்தது.

முதலீட்டுச் சொத்துப்பட்டியலில் ஏற்பட்ட வளர்ச்சிக்கு ரூ.244.9 பில்லியன் கொண்ட தேறிய வருமானமும் ரூ.41.0 பில்லியன் கொண்ட தேறிய உறுப்பினர் பங்களிப்புக்களும் முக்கியமாகப் பங்களித்தன. ஊ.சே. நிதியத்தின் மொத்த முதலீட்டுச் சொத்துப்பட்டியல் அரசு பிணையங்கள், பங்குரிமை மூலதனம், கூட்டாண்மைத் தொகுதி கடன்கள் மற்றும் நிலையான வைப்புக்கள் உட்பட ஏனைய குறுங்கால முதலீடுகள் என்பனவற்றை உள்ளடக்கியிருந்தது. அரசு பிணையங்களில் முதலீட்டின் குவிவு 2019இன் 93.8 சதவீதத்திலிருந்து 2020 இறுதியில் 93.4 சதவீதத்திற்கு சிறிதளவு வீழ்ச்சியைக் காட்டியதுடன்

அட்டவணை 1

முதலீட்டுச் சொத்துப்பட்டியல் 2016 - 2020

சொத்து வகுப்பு	தொகை ரூ. பில்லியனில்				
	2016	2017	2018	2019	2020
அரசு பிணையங்கள்	1,650.4	1,818.6	2,119.2	2,390.4	2,642.9
பங்குரிமை மூலதன முதலீடு	80.9	84.3	74.9	75.4	79.9
கூட்டாண்மைத் தொகுதிக் கடன்கள்	34.3	38.7	43.7	41.9	34.9
நிலையான வைப்புகள்	0.0	48.0	33.6	25.0	55.8
நம்பிக்கைப் பொறுப்புச் சான்றிதழ்கள், நேர்மாற்று மீள்கொள்வனவு உடன்படிக்கைகள் மற்றும் ஏனைய முதலீடுகள்	6.6	2.7	27.4	16.0	16.0
மொத்தம்	1,772.2	1,992.4	2,298.8	2,548.7	2,829.5

மூலம்: ஊ.சே. நிதியத் திணைக்களம், இலங்கை மத்திய வங்கி

பங்குரிமை மூலதனத்தில் முதலீடுகளின் உள்ளமைப்பும் 2019இன் 3.0 சதவீதத்திலிருந்து 2020இல் 2.8 சதவீதத்திற்கு வீழ்ச்சியடைந்தது. 2020 இறுதியில் கூட்டாண்மைப் படுகடன் பிணையங்கள் மற்றும் குறுங்கால நிலையான வைப்புக்களில் முதலீடுகள் சொத்துப்பட்டியலில் முறையே 1.2 சதவீதத்திற்கும் 2.0 சதவீதத்திற்கும் வகைகூறின. கால மற்றும் ஓரிரவு நேர்மாற்று மீள்கொள்வனவு உடன்படிக்கைகள் மற்றும் துணைநில் வைப்பு வசதி என்பனவற்றிலுள்ள முதலீடுகளை உள்ளடக்கிய நேர்மாற்று மீள்கொள்வனவு கொடுக்கல்வாங்கல்களின் வெளிநின்ற மொத்தம் 2020 இறுதியின் மொத்தச் சொத்துப்பட்டியலில் 0.6 சதவீதத்திற்கு வகைகூறியது.

1.2.1 அரசு பிணையங்களின் சொத்துப்பட்டியல்

திறைசேரி முறிகள் மற்றும் திறைசேரி உண்டியல்களை

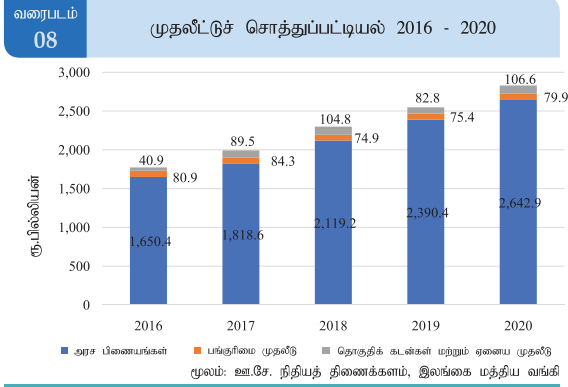
உள்ளடக்கிய அரசு பிணையங்கள் சொத்துப்பட்டியல் 2019இன் இறுதியின் ரூ.2,390.4 பில்லியனிலிருந்து 2020இன் இறுதியில் ரூ.2,642.9 பில்லியனுக்கு 10.6 சதவீதத்தினால் வளர்ச்சியடைந்துள்ளது. 2020ஆம் ஆண்டுப்பகுதியில், ஊ.சே.நிதியம் அரசு பிணையங்கள் சொத்துப்பட்டியலின் மீது ரூ.266.5 பில்லியன் கொண்ட வட்டி வருமானத்தினை ஈட்டிக் கொண்டதன் மூலம் நிதியத்தின் மொத்த வருமானத்தில் 93.3 சதவீதத்தினைப் பிரசன்னப்படுத்தியது. 2020இல் அரசு பிணையங்கள் சொத்துப்பட்டியலின் நிறையேற்றப்பட்ட சராசரி நடைமுறை விளைவு 7.02 சதவீதமாகப் பதிவுசெய்யப்பட்டது. அட்டவணை 2இல் தரப்பட்டுள்ள முதிர்ச்சித் தோற்றப்பாட்டின்படி, மொத்த அரசு பிணையங்கள் சொத்துப்பட்டியலில் 70 சதவீதத்திற்கும் கூடுதலானவை 5 ஆண்டுகளுக்கும் கூடுதலான முதிர்ச்சிக் காலத்துடன் கூடிய திறைசேரி முறிகளை உள்ளடக்கி ஊ.சே.நிதியம் நீண்ட கால முதிர்ச்சிகளில் முதலீடு செய்ய முன்னுரிமையளிப்பதனைப் பிரதிபலித்தது.

அட்டவணை 2

அரசு பிணையங்கள் சொத்துப்பட்டியலின் முதிர்ச்சித் தோற்றப்பாடு - 2020 இறுதியிலுள்ளவாறு

முதிர்ச்சிக்காலம்	முதிர்ச்சிப் பெறுமதி (ரூ. மில்லியன்)	பங்கு (%)	சராசரி நிறையேற்றப்பட்ட விளைவு (%)
1 ஆண்டிற்கும் குறைவானது	76,490.0	2.9	4.84
1 - 2 ஆண்டுகள்	339,259.3	13.0	5.79
3 - 4 ஆண்டுகள்	361,104.6	13.8	6.50
5 ஆண்டுகளுக்குக் கூடுதலானது	1,835,362.1	70.2	7.39
மொத்தம்	2,612,216.0	100.0	7.02

மூலம்: ஊ.சே. நிதியத் திணைக்களம், இலங்கை மத்திய வங்கி



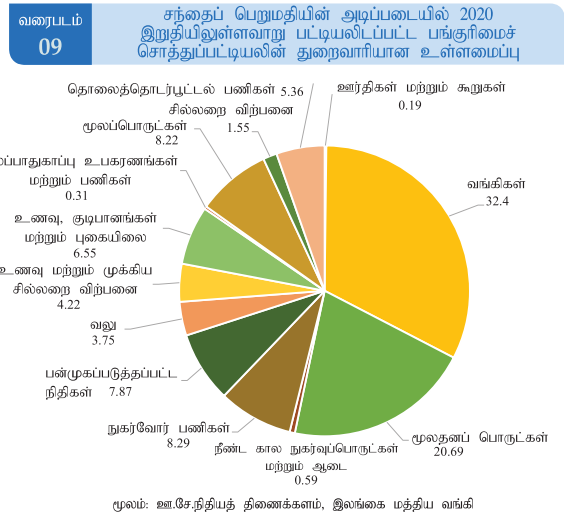
1.2.2 பங்குரிமை மூலதனச் சொத்துப்பட்டியல்

பட்டியலிடப்பட்ட மற்றும் பட்டியலிடப்படாத பங்குரிமை மூலதனங்கள் இரண்டையும் உள்ளடக்கிய ஊ.சே. நிதியத்தின் பங்குரிமை மூலதனச் சொத்துப்பட்டியலின் சந்தைப் பெறுமதி 2019இன் இறுதியின் ரூ.75.4 பில்லியனிலிருந்து 2020இன் இறுதியில் ரூ.79.9 பில்லியனுக்கு 6.0 சதவீதத்தினால் அதிகரித்தது. சந்தைப்படியான பெறுமதிகளின் அடிப்படையில் மதிப்பிடப்பட்ட பட்டியலிடப்பட்ட பங்குரிமை மூலதனச் சொத்துப்பட்டியல் 2019இன் இறுதியின் ரூ.66.3 பில்லியனிலிருந்து 2020இன் இறுதியில் ரூ.70.8 பில்லியனுக்கு 6.8 சதவீதத்தினால் அதிகரித்ததுடன் செலவு அடிப்படையில் மேற்கொள்ளப்படுகின்ற பட்டியலிடப்படாத சொத்துப்பட்டியல் 2020ஆம் ஆண்டுப்பகுதியில் கொள்வனவுகள் செய்யப்படவோ அல்லது விற்பனைகள் செய்யப்படவோ இல்லை ஆகையால் அது மாற்றமடையவில்லை. பட்டியலிடப்பட்ட பங்குரிமை மூலதனச் சொத்துப்பட்டியலில் ஊ.சே. நிதியத்தின் முதலீடுகள் வங்கிகள், மூலதனப்பொருட்கள், நுகர்வோர் பணிகள், மூலப்பொருட்கள் போன்ற கொழும்புப் பங்குப் பரிவர்த்தனையில் பட்டியலிடப்பட்டுள்ள வேறுபட்ட துறைகளிலுள்ள பாரிய கம்பனிகளை உள்ளடக்கியிருந்தன (வரைபடம் 9). வரைபடம் 9, சந்தைப் பெறுமதியில் 2020 சனவரி 20ஆம் நாளிலிருந்து நடைமுறைக்குவரும் விதத்தில் கொழும்புப் பங்குப் பரிவர்த்தனையால் பின்பற்றப்பட்ட உலகளாவிய கைத்தொழில் வகைப்படுத்தல் முறைமையினை அடிப்படையாகக் கொண்டிருக்கிறது. ஊ.சே.நிதியம் அதன் பட்டியலிடப்பட்ட பங்குரிமை மூலதனச் சொத்துப்பட்டியலில் 32.4 சதவீதத்தினை வங்கித்தொழில் துறையில் வைத்திருப்பதுடன் அது 2020ஆம் ஆண்டுப்பகுதியில் பின்னடைவினைக் காட்டியது. ஊ.சே.நிதியத்தின் பங்குரிமை மூலதனச் சொத்துப்பட்டியல் பங்குலாப வருமானம் மற்றும் சீர்மதிப்புப் பெறுமதியில் ஏற்பட்ட மாற்றம் என்பனவற்றினூடாக 2020ஆம் ஆண்டுப்பகுதியில் ரூ.8.0 பில்லியன் கொண்ட தேறிய இலாபத்தினைப் பதிவுசெய்தது.

1.2.3 கூட்டாண்மைப் படுகடன் சொத்துப்பட்டியல்

ஊ.சே. நிதியமானது கூட்டாண்மைத் தொகுதிக்கடன்கள், நம்பிக்கைப் பொறுப்புச் சான்றிதழ்கள் மற்றும்

முதலீட்டுத் தரத்தினைக் கொண்ட கம்பனிகளினால் வழங்கப்பட்ட ஈடுகளினால் உத்தரவாதப்படுத்தப்பட்ட பிணையங்கள் போன்ற படுகடன் சாதனங்களில் முதலீடு செய்யப்பட்டிருக்கிறது. இதன்படி, 2020இல் முதலீட்டுக் கொடுகடன் தரமிடல்களுடன் கூடிய வங்கித்தொழில் நிறுவனங்களினால் வழங்கப்பட்ட ஒரு கூட்டாண்மைப் படுகடன் சாதனத்தில் ரூ.1,200 மில்லியனை ஊ.சே. நிதியம் முதலீடு செய்திருக்கிறது. 2020 இறுதியிலுள்ளவாறு நிதியத்தின் கூட்டாண்மைத் தொகுதிக்கடன் சொத்துப்பட்டியல் ஏட்டுப்பெறுமதியின் மீது ரூ.34.9 பில்லியனாக விளங்கி, மொத்தச் சொத்துப்பட்டியலில் 1.2 சதவீதத்தினை உள்ளடக்கியிருந்தது. நிதியம், கூட்டாண்மைப் படுகடன் சொத்துப்பட்டியலின் மீது ரூ.4,464.5 மில்லியன் கொண்ட வட்டி வருமானத்தினை ஈட்டிக் கொண்டதுடன் இவ்வாண்டுப்பகுதியில் சராசரி சொத்துப்பட்டியல் மீதான வருவாய் வீதம் 11.58 சதவீதமாகக் காணப்பட்டது.



1.2.4 நேர்மாற்று மீள்கொள்வனவு கொடுக்கல் வாங்கல்கள்

நிதியத்தின் திரவத்தன்மையை முகாமைப்படுத்துகின்ற விதத்தில், இலங்கை மத்திய வங்கியின் மீள்கொள்வனவுச் சந்தையிலும் திறந்த சந்தைத் தொழிற்பாட்டு நிலையத்திலும் நாளாந்த மிகை நிதியங்கள் முதலீடு செய்யப்படுகின்றன. 2020ஆம் ஆண்டுப்பகுதியில் நிதியம், 2019இல் ஈட்டிக் கொண்ட ரூ.1,171.5 மில்லியனுடன் ஒப்பிடுகையில் நேர்மாற்று மீள்கொள்வனவுக் கொடுக்கல்வாங்கல்களிலிருந்து ரூ.521.0 மில்லியன் கொண்ட வட்டி வருமானமொன்றினை ஈட்டிக் கொண்டமைக்கு 2020இல் குறைந்த வட்டி வீத அமைப்பு நிலவியமையே காரணமாகும்.

1.2.5 நிலையான வைப்புக்கள்

நாணயச் சபையினால் வழங்கப்பட்ட விசேட ஒப்புதலின்

தமிழ்

அடிப்படையில், ஊ.சே. நிதியம் உயர்ந்தபட்சம் ஓராண்டு முதிர்ச்சிக் காலத்துடன் மூன்று அரசு வங்கிகளில் குறுங்கால நிலையான வைப்புக்களில் அதன் நிதியினை முதலீடு செய்தது. இதன்படி, 2020 இறுதியில் வெளிநின்ற நிலையான வைப்பு முதலீடுகள் ரூ.55.8 பில்லியனாகக் காணப்பட்டதுடன் இது மொத்தச் சொத்துப்பட்டியலில் 2.0 சதவீதத்திற்குச் சமமானதாகக் காணப்பட்டதுடன் 2020ஆம் ஆண்டுப்பகுதியில் ரூ.5,877.0 மில்லியன் கொண்ட வட்டி வருமானத்தினையும் ஈட்டிக் கொண்டது.

1.2.6 நிதியத்தின் மொத்த முதலீட்டு வருமானம்

2020இல் நிதியத்தின் மொத்த முதலீட்டு வருமானம் ரூ.285.4 பில்லியனாக விளங்கி முன்னைய ஆண்டின் அத்தகைய வருமானத்துடன் ஒப்பிடுகையில் 10.2 சதவீதம் கொண்ட அதிகரிப்பினைப் பதிவுசெய்தது (அட்டவணை 3). வட்டி வருமானம் நிதியத்திற்கான வருமானத்தின் முக்கிய மூலமாக (முதலீட்டு வருமானத்தில் 97.2 சதவீதம்)விளங்கியதுடன் இது 2019இன் ரூ.254.7 பில்லியனிலிருந்து 2020இல் ரூ.277.4 பில்லியனுக்கு 8.9 சதவீதத்தினால் அதிகரித்தது. மேலும், பங்குரிமை மூலதன சொத்துப்பட்டியலிலிருந்து உருவாக்கப்பட்ட பங்குலாப வருமானம் 2019இல் ஈட்டப்பட்ட ரூ.6,247.5 மில்லியனுடன் ஒப்பிடுகையில் 2020இல் ரூ.2,985.0 மில்லியனாக அறிக்கையிடப்பட்டது. பங்குலாபக் கொடுப்பனவுகளில் ஏற்பட்ட வீழ்ச்சிக்கு 2020இல் பட்டியலிடப்படாத கம்பனிகளிலிருந்தான பங்குலாபக் கொடுப்பனவுகளே காரணமாகும். மேலும், ஊ.சே. நிதியத்தின் பட்டியலிடப்பட்ட பங்குரிமை மூலதனத்தின் சொத்துப்பட்டியலில் 2019இல் உறப்பட்ட சந்தைப்படி இழப்பான ரூ.1,890.0 மில்லியனுடன் ஒப்பிடுகையில் 2020 இறுதியில் ரூ.5,023.1 மில்லியன் கொண்ட வரவேற்கத்தக்க சந்தைப்படியான இலாபத்தினைப் பதிவுசெய்தது. இதற்கு

2020 இறுதியில் பங்குச் சந்தையின் செயலாற்றும் மேம்பட்டமையே காரணமாகும்.

1.3 ஊ.சே. நிதியத்தின் இடர்நேர்வு முகாமைத்துவத்திற்கான ஆளுகைக் கட்டமைப்பு

நிதியத்தின் கட்டுக்காப்பாளராக விளங்கும் இலங்கை மத்திய வங்கியின் நாணயச் சபை ஊ.சே.நிதியத்தின் இடர்நேர்வு முகாமைத்துவத்தினை மேற்பார்வை செய்கிறது. இதற்கமைய, ஊ.சே.நிதியத்தின் இடர்நேர்வு முகாமைத்துவ நடவடிக்கைகளும் இலங்கை மத்திய வங்கியின் இடர்நேர்வு ஆளுகை அமைப்பின் மிக இன்றியமையாத பகுதியொன்றாகக் கருதப்படுகின்றது. இது ஊ.சே.நிதியத்தின் நடவடிக்கைகள் உட்பட இதன் அனைத்து நடவடிக்கைகளுடனும் தொடர்பான நிதியியல் இடர்நேர்வுகள் மற்றும் நிதியியலல்லாத இடர்நேர்வுகள் இரண்டின் மீதும் கவனம் செலுத்துகிறது. மேலும், ஊ.சே. நிதியத்தின் நிதி முகாமைத்துவ நடவடிக்கைகளின் இறுதித் தீர்மானத்தினை மேற்கொள்கின்ற சபையாக விளங்கும் நாணயச் சபை, ஊ.சே.நிதியத்தின் முதலீட்டு நடவடிக்கைகளுக்கான கொள்கை நெறிமுறைகளை வழங்குவதுடன் இடர்நேர்வினை ஏற்கும் தன்மை மற்றும் நிதியம் முகாமைப்படுத்தப்பட வேண்டிய இடர்நேர்வுகளை தாங்கிக் கொள்ளக்கூடிய மட்டம் போன்ற ஒட்டுமொத்த இடர்நேர்வுகளின் அளவுகளையும் குறித்துரைக்கிறது. நாணயச் சபை, ஊ.சே.நிதியத்தின் இடர்நேர்வு முகாமைத்துவ அமைப்பின் ஆளுகையினைப் பலப்படுத்தும் பொருட்டு, சபை இடர்நேர்வு மேற்பார்வைக் குழு மற்றும் ஊ.சே.நிதிய முதலீட்டு மேற்பார்வைக் குழு என்ற பெயரிலான இரண்டு உயர்மட்டக் குழுக்களின் மேற்பார்வையினூடாகத் தொடர்பான செய்முறைகளை நிறுவியிருக்கிறது.

அட்டவணை 3

நிதியத்தின் முதலீட்டு வருமானம்

வருமான மூலங்கள்	2019	2020	வளர்ச்சி (%)
	தொகை (ரூ. மில்லியன்)	தொகை (ரூ. மில்லியன்)	
வட்டி	254,681	277,409	8.9
பங்குலாபங்கள்	6,248	2,985	(52.2)
இலாபம் அல்லது நட்டமூடாகச் சீர்மதிப்புப் பெறுமதியிலான நிதியியல் சாதனங்களிலிருந்தான தேறிய இலாபம்/ (நட்டம்)	(1,890)	5,023	365.8
நிதியியல் சொத்துக்களின் பெறுமதியிழப்பு	0.3	1.6	419.9
மொத்தம்	259,039	285,419	10.2

மூலம்: ஊ.சே. நிதியத் திணைக்களம், இலங்கை மத்திய வங்கி

சபை இடர்நேர்வு மேற்பார்வைக் குழு இடர்நேர்வு முகாமைத்துவத் தொழிற்பாடுகளை மேற்பார்வை செய்வதற்குப் பொறுப்பாக இருப்பதுடன் ஊ.சே.நிதிய முதலீட்டு மேற்பார்வைக் குழு நிதிய முகாமைத்துவ நடவடிக்கைகளுடன் தொடர்பான மேற்பார்வை அதிகாரங்களின் உயர் மட்டங்களை வழங்குகின்றது. ஊ.சே.நிதிய முதலீட்டு மேற்பார்வைக் குழுவின் வகிபாகம் யாதெனில் நிதியத்தின் முகாமைத்துவத்திற்கான உபாயங்களையும் கொள்கை வழிகாட்டல்களையும் வழங்குவதன் மூலம் ஊ.சே. நிதியத்தின் முதலீட்டு நடவடிக்கைகளை மேற்பார்வை செய்வதாகும். மேலும், ஊ.சே.நிதியத்தின் முகாமைத்துவ நடவடிக்கைகளின் நாளாந்த முதலீட்டுத் தீர்மானங்களை மேற்கொள்கின்ற தொழிற்பாடு தொடர்பான அதிகாரங்கள் திணைக்கள மட்டக் குழுவான ஊ.சே.நிதிய முதலீட்டுக் குழுவிடம் கையளிக்கப்பட்டிருக்கிறது. ஊ.சே.நிதியத்தின் நிதிய முகாமைத்துவப் பிரிவின் நடுவரங்க அலுவலகம் முதலாவது அடுக்குப் பாதுகாப்பாக தொடர்ச்சியான அடிப்படையில் நாளாந்தம் தொழிற்பாட்டு இடர்நேர்வு அம்சங்களை மேற்பார்வை செய்கிறது. இதன்படி, முதலீட்டு நடவடிக்கைகளின் முன் மற்றும் பின் இணங்குவிப்புக்கள் இரண்டும் முதலீட்டுக் கொள்கைக் கூற்றுக்கள், உபாயச் சொத்து ஒதுக்கு மற்றும் முதலீட்டு வழிகாட்டல் என்பனவற்றில் வழங்கப்பட்டுள்ள விதிகளுடன் இணங்கிச் செல்லும் விதத்தில் கண்காணிக்கப்படுகின்றன. இடர்நேர்வு முகாமைத்துவத் திணைக்களமானது இரண்டாவது பாதுகாப்பு அடுக்காகத் தொழிற்படுவதுடன் ஊ.சே. நிதியத்தின் நிதிய முகாமைத்துவ நடவடிக்கைகளுடன் இணைந்து காணப்படும் இடர்நேர்வுகளைச் சுயாதீனமாக மதிப்பிடுதல், கண்காணித்தல் மற்றும் அறிக்கையில் என்பனவற்றினூடாக முதலீட்டு ஆளுகைச் செயன்முறைக்கான கொள்கை கட்டமைப்பை வழங்குவதற்குப் பொறுப்பாக இருக்கிறது. இதற்கமைய, தற்போதுள்ள வேலை நடவடிக்கை முறைகளை மேம்படுத்துவதற்காகவும் முதலீட்டுத் தீர்மானத்தினை மேற்கொள்ளும் செய்முறை தொடர்பில் பெருமளவு சுயாதீனத்தினை வழங்குகின்ற வேளையில் உள்ளகக் கட்டுப்பாடுகளைப் போதுமான மட்டத்தில் பேணுவதும் சந்தைத் தேவைப்பாடுகளுடன் இசைந்துசெல்லும் விதத்தில் முதலீட்டுக் கொள்கை அறிக்கை உபாயச் சொத்து ஒதுக்கு மற்றும் முதலீட்டு வழிகாட்டல்களைத் திருத்தி இற்றைப்படுத்துவதனுடாக முதலீட்டு நடவடிக்கைகளுடன் தொடர்பான ஏற்புடைத்தான கொள்கைப் பணிப்புரைகளும் வழிகாட்டல்களும் இடர்நேர்வு முகாமைத்துவத் திணைக்களத்தினால் கையாளப்பட்டன. மூன்றாவது அடுக்குப் பாதுகாப்பாக, உள்ளக கணக்காய்வுத் திணைக்களம் ஊ.சே.நிதியத்தின் நிதிய முகாமைத்துவத் தொழிற்பாடு தொடர்பில் இடர்நேர்வு உத்தரவாதத்தினை வழங்குகிறது.

மேலும், நிதியியல்லா இடர்நேர்வு முகாமைத்துவக் குழு எனப்படும் தனியான குழுவொன்றினூடாக ஒட்டுமொத்த ஊ.சே.நிதியத் திணைக்களத்தினதும் நடவடிக்கைகளுடன் தொடர்பான நிதியல்லா இடர்நேர்வுகளைக் கட்டுப்படுத்துவதற்கான தனியான பொறிமுறையொன்று நடைமுறையிலுள்ளது. இதன்படி, நிதியல்லா இடர்நேர்வுகளை அடையாளம் காண்பதற்கும் மீளாய்வு செய்வதற்கும் தீர்மானிப்பதற்கும் காலாந்தர மீளாய்வுகள் மேற்கொள்ளப்படுவதுடன் இலங்கை மத்திய வங்கியின் இடர்நேர்வு முகாமைத்துவத் திணைக்களத்தினூடாக இடர்நேர்வு தணிப்பு நடவடிக்கைகளும் கண்காணிக்கப்படுகின்றன.

1.4 தொழிற்பாட்டுச் செலவினம்

நிதியத்தின் மொத்தத் தொழிற்பாட்டுச் செலவினம் 2020இல் ரூ.1,645.1 மில்லியனுக்கு அதிகரித்து 2019இன் ரூ.1,581.8 மில்லியனுடன் ஒப்பிடுகையில் 4.0 சதவீதம் கொண்ட அதிகரிப்பினைக் காட்டியமைக்கு ஆளணிச் செலவினங்களில் ஏற்பட்ட அதிகரிப்பே முக்கிய காரணமாகும். இருப்பினும் கூட, மொத்த வருமானத்தின் சதவீதமாக தொழிற்பாட்டுச் செலவினங்கள், 2019இன் 0.61 சதவீதத்துடன் ஒப்பிடுகையில் இவ்வாண்டுப்பகுதியில் 0.58 சதவீதத்திற்குக் குறைவடைந்தது (அட்டவணை 04).

1.5 வரிச் செலவினம்

2018 ஏப்பிரல் 01ஆம் நாளிலிருந்து நடைமுறைக்கு வந்த 2017ஆம் ஆண்டின் 24ஆம் இலக்க புதிய உண்ணாட்டரசிறைச் சட்டத்தின் அறிமுகத்துடன், நிதியத்திற்குப் பிரயோகிக்கத்தக்க வருமான வரி வீதம் 10 சதவீதத்திலிருந்து 14 சதவீதத்திற்கு அதிகரித்தது. இது முன்னைய ஆண்டுடன் ஒப்பிடுகையில் வரிச் செலவினத்தில் ரூ.4.1 பில்லியன் கொண்ட அதிகரிப்பினைத் தோற்றுவித்தது. மேலும், முன்னைய வரி ஒழுங்குவிதிகளின் கீழ் மொத்த வருமானத்தின் ஒரு பகுதியாக அங்கீகரிக்கப்பட்டிருந்த திறைசேரி முறி மீதான வட்டி வருமானத்தின் மீது செலுத்தப்பட்ட 10 சதவீதம் கொண்ட பிடித்துவைத்தல் வரி 2018 ஏப்பிரல் 01 இலிருந்து நடைமுறைக்குவரும் விதத்தில் விலக்கப்பட்டது.

1.6 உறுப்பினர் கணக்கு நிலுவைகள் மற்றும் வரவு வைக்கப்பட்ட வட்டி

2020இல், ரூ.227.3 பில்லியன் கொண்ட தொகை வட்டியாக உறுப்பினர் கணக்குகளுக்கு வரவு வைக்கப்பட்டது. இதன்படி, 2020 இறுதியில் உறுப்பினர் நிலுவைகள் 2019 இறுதியின் ரூ.2,497.6 பில்லியனுடன் ஒப்பிடுகையில் ரூ.2,767.8 பில்லியனுக்கு 10.8 சதவீதத்தினால் அதிகரித்தது. அண்மைய ஆண்டுகளில் நிலுவிய தாழ்ந்த

அட்டவணை 4 தொழிற்பாட்டுச் செலவினம்

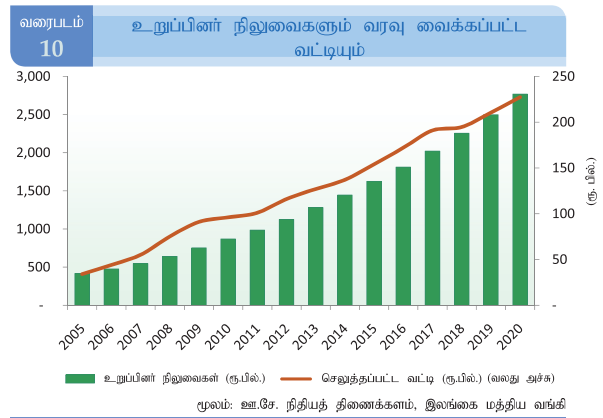
விடயம்	இலங்கை மத்திய வங்கியின் ஊ.சே.நிதியத் திணைக்களம்			தொழில் திணைக்களம்			மொத்தம்		
	2019 (ரூ. மில்லியன்)	2020 (ரூ. மில்லியன்)	மாற்றம் (%)	2019 (ரூ. மில்லியன்)	2020 (ரூ. மில்லியன்)	மாற்றம் (%)	2019 (ரூ. மில்லியன்)	2020 (ரூ. மில்லியன்)	மாற்றம் (%)
ஆளணிச் செலவினங்கள்	632	648	2.5	431	455	5.6	1,063	1,103	3.8
நிர்வாகச் செலவினங்கள்	235	282	20.0	215	189	(12.1)	450	471	4.7
ஏனைய செலவினங்கள்	60	63	5.0	9	8	(11.1)	69	71	2.9
மொத்தம்	927	993	7.1	655	652	(0.3)	1,582	1,645	4.0
மொத்த வருமானத்தின் சதவீதமாக மொத்தச் செலவினங்கள்	0.36	0.35		0.25	0.23		0.61	0.58	

மூலம்: ஊ.சே. நிதியத் திணைக்களம், இலங்கை மத்திய வங்கி

வட்டி வீதச் சூழலுக்கு மத்தியிலும் நிதியமானது, 2020 திசம்பர் 31இல் முடிவடைந்த ஆண்டிற்கான உறுப்பினர் கணக்குகளின் இறுதி நிலுவைகள் மீது 9.00 சதவீத வட்டி வீதத்தினைப் பிரகடனப்படுத்தக் கூடியதாகவிருந்தது. இது 2019 உடன் ஒப்பிடுகையில் 0.25 சதவீத புள்ளிகளைக் கொண்ட சிறிதளவு வீழ்ச்சியாகும்.

1.7 வீடமைப்புக் கடன் உத்தரவாத வசதி

வீடமைப்புக் கடன் திட்டமானது, பங்கேற்கும் கடன்வழங்கல் நிறுவனங்களான வீடமைப்பு அபிவிருத்தி மற்றும் நிதிக் கூட்டுத்தாபன வங்கி, அரசு ஈட்டு மற்றும் முதலீட்டு வங்கி, இலங்கை வங்கி, மக்கள் வங்கி மற்றும் கூட்டுறவுக் கிராமிய வங்கிகள் என்பனவற்றிலிருந்து வீடமைப்புக் கடன்களை பெற்றுக்கொள்வதற்கு உறுப்பினர்களுக்கு வசதியளிக்கும் நோக்குடன் 1988இல் அறிமுகப்படுத்தப்பட்டதுடன் இது இவ்வாண்டிலும் தொடர்ந்தது. இத்திட்டத்தின் கீழ், 2020ஆம் ஆண்டுப்பகுதியில், ஊ.சே.நிதியத் திணைக்களம் உறுப்பினர்களுக்கு அவர்களது ஊ.சே. நிதிய நிலுவைகளுக்கெதிராக ரூ.4,497 மில்லியன் தொகை கொண்ட வீடமைப்புக் கடன்களின் ஒப்புதலுக்காகப் பங்கேற்கும் கடன்வழங்கல் நிறுவனங்களுக்கு 8,537 உத்தரவாதச் சான்றிதழ்களை வழங்கியது (அட்டவணை 5). மேலும், 2019ஆம் ஆண்டுப்பகுதியில் நிலுவையிலுள்ள கடன்களைத் தீர்ப்பளவு செய்யும் பொருட்டு ஆய்விற்குரிய காலப்பகுதியில் தொடர்பான உறுப்பினர் கணக்குகளிலிருந்து ஏறத்தாழ ரூ.3,321 மில்லியன் கழிக்கப்பட்டு பங்கேற்கும் கடன்வழங்கல் நிறுவனங்களுக்கு



அனுப்பி வைக்கப்பட்டது.

1.8 சட்டத்தினை நடைமுறைப்படுத்தல்

ஊ.சே.நிதியச் சட்டத்தின் ஏற்பாடுகளுக்கிணங்க, தொழில் திணைக்களம் பொது நிருவாகத்திற்கும் ஊ.சே. நிதியச் சட்டத்தினை நடைமுறைப்படுத்துவதற்கும் பொறுப்பாக இருக்கின்றது. இதன்படி, 2020இல் அனைத்து மாகாணங்களையும் உள்ளடக்குகின்ற விதத்தில் மாவட்ட தொழில் அலுவலகங்களும் துணை அலுவலகங்களும் 5,092 புதிய தொழில்தருநர்களையும் 427,016 புதிய ஊழியர்களையும் பதிவுசெய்தன. 2020ஆம் ஆண்டுப்பகுதியில், பதிவுசெய்யப்பட்ட தொழில்தருநர்களில் 45 சதவீதத்திற்கும் கூடுதலானோர் மேல் மாகாணத்திலிருந்து பதிவுசெய்யப்பட்ட வேளையில்

அட்டவணை 5 **வீடமைப்புக் கடன் வசதி**

ஆண்டு	வழங்கப்பட்ட சான்றிதழ்களின் எண்ணிக்கை	ஒப்புதலளிக்கப்பட்ட கொடுகடன் (ரூ. மில்லியன்)	முன்னைய ஆண்டின் கடன் நிலுவைகளைத் தீர்ப்பதற்கு கடன்வழங்கல் நிறுவனங்களுக்கு அனுப்பி வைக்கப்பட்ட தொகை (ரூ.மில்லியன்)
2010	13,848	4,512	2,093
2011	20,041	6,355	1,896
2012	11,234	3,973	2,019
2013	16,268	6,914	2,178
2014	17,786	8,021	2,394
2015	13,132	5,489	2,522
2016	12,780	5,414	2,541
2017	10,998	4,946	2,485
2018	10,036	4,974	2,759
2019	10,022	5,097	3,164
2020*	8,537	4,497	3,321

* தற்காலிகமானவை

மூலம்: ஊ.சே. நிதியத் திணைக்களம், இலங்கை மத்திய வங்கி

வடக்கு மற்றும் கிழக்கு மாகாணங்கள் ஒன்றுசேர்ந்து மொத்தத் தொழில்தருநர் பதிவுகளில் 11.3 சதவீதத்திற்கு வகைகூறின.

சட்டத்தின் ஏற்பாடுகளின்படி, உறுப்பினர் பங்களிப்புக்களைச் செலுத்தாத தொழில்தருநர்களுக்கெதிராக சட்ட நடவடிக்கைகளை எடுப்பதற்கு தொழில் திணைக்களத்திற்கு அதிகாரம் வழங்கப்பட்டிருக்கிறது. இதற்கமைய, மாவட்ட தொழில் அலுவலகங்களும் துணைத்தொழில் அலுவலகங்களும் நிலுவையிலுள்ள முறையே ரூ.5,076 மில்லியன் மற்றும் ரூ.3,884 மில்லியன் ஊ.சே.நிதியப் பங்களிப்புக்களைச் செலுத்தக் கோரி 11,395 முதலாவது அறிவித்தல்களையும் 7,742 சிவப்பு அறிவித்தல்களையும் அனுப்பியுள்ளன. மேலும், சிவப்பு அறிவித்தல்கள் கிடைத்ததன் பின்னர் 28 நாட்களுக்குள் நிலுவைகளைத் தீர்ப்பனவு செய்யத் தவறிய 2,712 நிறுவனங்களுக்கெதிராக சட்ட ரீதியான வழக்குகளை தொடுத்ததன் மூலம் தொழில் திணைக்களம் ரூ.329 மில்லியனை அறவிட்டுக் கொண்டது.

தேசிய அடையாள அட்டையிலுள்ள உறுப்பினர் விபரங்களுக்கிணங்க அவர்களின் விபரங்களை மீளப்பதிவு செய்வதற்காக 2010இல் ஊ.சே. நிதியத் திணைக்களத்தினால் தொடங்கப்பட்ட சிறப்புச் செயற்றிட்டம் 2020இலும் தொடர்ந்தது. இச்செயற்றிட்டமானது தொழில் திணைக்களத்தின் ஒத்துழைப்புடன் தொழில்தருநர்கள் மற்றும் ஊழியர்கள் இருவருக்கும் விளைத்திறன்மிக்க பணியினை வழங்கும் நோக்குடன் நடைமுறைப்படுத்தப்பட்டது. இதற்கமைய, சேகரிக்கப்பட்ட தேசிய அடையாள அட்டை விபரங்களுக்கிணங்க உறுப்பினர்கள் ஊழியர் சேமலாப நிதியத்துடன் மீளப்பதிவு செய்யப்பட்டதுடன் தனித்துவமான அடையாளம் காணும் இலக்கமான அவர்களது தேசிய அடையாள அட்டை இலக்கத்தின் மூலம் ஒவ்வொரு உறுப்பினரையும் அடையாளம் காணுகின்ற வசதியூடாக இரண்டு நிறுவனங்களும் பொதுவாகப் பயன்படுத்திக் கொள்ளக்கூடிய உறுப்பினர் மத்திய தரவுத்தளத்தினைப் பூரணப்படுத்துவதற்கான பூர்வாங்க வேலைகள் இடம்பெற்று வருகின்றன. இச்செயற்றிட்டத்தின் கீழ் 2020ஆம் ஆண்டுப்பகுதியில் மீளப்பதிவு செய்யப்பட்ட உறுப்பினர்கள் மீதான புள்ளிவிபரத் தகவல்கள் அட்டவணை கீழே தரப்பட்டுள்ளது.

1.9 ஊ.சே.நிதிய உறுப்பினர்களை மீளப்பதிவு செய்தல்

தமிழ்

அட்டவணை 6

சட்டத்தினை நடைமுறைப்படுத்தல்

விபரம்		ஆண்டு				
		2016	2017	2018	2019	2020
புதிய பதிவுகள்	தொழில்தருநர்கள்	7,134	7,718	9,243	8,930	5,092
	ஊழியர்கள்	34,264	280,079	37,662	37,297	427,016
மாகாண ரீதியாக தொழில்தருநர் பதிவுகள் (மொத்த தொழில்தருநர் பதிவுகளின் சதவீதமாக)	மேல்	50.0	50.4	43.0	42.8	45.1
	வடக்கு மற்றும் கிழக்கு	6.5	6.3	15.0	11.3	11.3
	ஏனையவை	43.5	43.3	42.0	45.9	43.6
முதலாவது அறிவித்தல்கள்	அனுப்பப்பட்ட அறிவித்தல்களின் எண்.	10,074	10,888	13,653	20,436	11,395
	கோரப்பட்ட தொகை (ரூ.மில்லியன்)	4,464	5,876	4,316	6,839	5,076
சிவப்பு அறிவித்தல்கள்	அனுப்பப்பட்ட அறிவித்தல்களின் எண்.	6,508	6,613	8,364	13,756	7,742
	கோரப்பட்ட தொகை (ரூ.மில்லியன்)	3,454	3,775	3,320	5,231	3,884
கோப்பிடப்பட்ட வழக்குகள்	வழக்குகளின் எண்ணிக்கை	2,622	3,019	2,831	4,235	2,712
	அறவிடப்பட்ட தொகை (ரூ.மில்லியன்)	855	1,093	1,710	547	329

மூலங்கள்: ஊ.சே.நிதியத் திணைக்களம், தொழில் திணைக்களம்

மேலும், புதிய உறுப்பினர்களின் தகவல்களைத் துல்லியமான முறையில் இற்றைப்படுத்துவதற்காக நடவடிக்கை முறையொன்று நிறுவப்பட்டது. இதற்கமைய, புதிய உறுப்பினர்களின் தேசிய அடையாள அட்டைத் தகவல்களைத் திரட்டுவதற்காக மாதாந்த கண்காணிப்புச் செய்முறையொன்று பின்பற்றப்படுகிறது.

அட்டவணை 07 - உறுப்பினர் கணக்குகளின் மீள்பதிவு	
2020ஆம் ஆண்டுப்பகுதியில் மீள்பதிவு செய்யப்பட்ட உறுப்பினர்களின் எண்ணிக்கை	24,100
2020 இறுதியில் மீள்பதிவு செய்யப்பட்ட உறுப்பினர்களின் மொத்த எண்ணிக்கை	1,598,934

மூலம்: ஊ.சே. நிதியத் திணைக்களம், இலங்கை மத்திய வங்கி

இலங்கை மத்திய வங்கியின் ஊழியர் சேமலாப நிதியத் திணைக்களம் ஆட்பதிவுத் திணைக்களத்தின் கூட்டுத் தரவுத் தளத்தினை அணுகுவதற்கும் மீள்பதிவு செய்முறையினை பலப்படுத்துவதற்காக அவர்களது தேசிய அடையாள அட்டைத் தகவல்களைச் சரிபார்ப்பதற்கும் வசதியளிக்கும் விதத்தில் 2020.01.13ஆம் நாளன்று அத்திணைக்களத்துடன்

புரிந்துணர்வு ஒப்பந்தமொன்று கையெழுத்தான போதும், ஆட்பதிவுத் திணைக்களம் செய்முறையினை மேலும் வினைத்திறனுடையதாக்குவதற்காக புதிய முறையியல்களை அறிமுகப்படுத்தியிருப்பதனால் ஊ.சே. நிதியம் தற்பொழுது இது தொடர்பில் புதிய புரிந்துணர்வு ஒப்பந்தமொன்றினைக் கையொப்பமிடும் நடவடிக்கைகளை மேற்கொண்டு வருகின்றது.

1.10 ஊ.சே.நிதியக் கொடுப்பனவுகளுக்கான இ-திரட்டு முறைமை

காகிதங்களற்ற தொழிற்பாட்டுச் சூழலொன்றில் ஊ.சே. நிதியத்தின் தொழிற்பாட்டு வினைத்திறனை மேம்படுத்திக் கொள்ளும் நோக்குடன் ஊ.சே.நிதிய பங்களிப்புக்களின் சேகரிப்பிற்கும் தொடர்பான உறுப்பினர் விபரங்களை இலத்திரனியல் முறையில் பெற்றுக்கொள்வதற்கும் வசதியளிக்கின்ற இ-திரட்டு முறைமை ஊ.சே. நிதியத் திணைக்களத்தினால் அறிமுகப்படுத்தப்பட்டது. இம்முறைமையானது, தொடர்பான சட்டம் அதாவது 2012ஆம் ஆண்டின் 02ஆம் இலக்க ஊ.சே.நிதிய (திருத்தச்) சட்டம் இயற்றப்பட்டு நடைமுறைக்குவரும் வரை சுயவிருப்பு அடிப்படையில் தொழிற்பட்டது.

இதன்படி, 50 இற்கும் மேற்பட்ட ஊழியர்களை அவர்களது நிறுவனங்களில் கொண்டுள்ள தொழில்துறாருக்கு அவர்களது ஊ.சே. நிதியப் பங்களிப்பு விபரங்களை இலத்திரனியல் முறைமையூடாக சமர்ப்பிப்பது கட்டாயமாக்கப்பட்டது. 2011இல், உரிமம்பெற்ற வர்த்தக வங்கிகள் அவற்றின் சொந்த இணையவழி நுழைவு வாயில்களினூடாக ஊ.சே. நிதியப் பங்களிப்புக்களைச் சேகரிப்பதற்கு வசதியளிப்பவர்களாக இம்முறைமையில் இணைந்து கொண்டமையானது தொழில்துறாருக்கின் பங்கேற்பில் குறிப்பிடத்தக்க மேம்பாட்டிற்கும் உறுப்பினர் கணக்குகளை விரைவாக இற்றைப்படுத்தும் செயல்முறைக்கும் வழியமைத்த வேளையில் இதன் நிருவாக மற்றும் கண்காணிப்புத் தொழிற்பாடுகளையும் வலுப்படுத்தியது. 100 சதவீத தன்னியக்கப்படுத்தப்பட்ட செயல்முறையினையும் உறுப்பினர் கணக்குகளின் அதேநேர இற்றைப்படுத்தலையும் வழங்குகின்ற இணையவழியில் உறுப்பினரின் தகவல்களைச் சரிபார்க்கும் பொறிமுறையின் அறிமுகப்படுத்தலுடன் 2016இல் இ-திரட்டு முறைமை அதன் மிக உயர்ந்த தொழில்நுட்பவியலில் பெரும் முன்னேற்றத்தையடைந்தது. இதற்கிணங்க, எட்டு உரிமம்பெற்ற வர்த்தக வங்கிகள் ஊ.சே. நிதிய இணையவழிக் கொடுப்பனவுகளுக்கு வசதியளிக்கின்ற வேளையில் அவற்றில் நான்கு வங்கிகள் அவற்றின் வாடிக்கையாளர்களுக்கு இணையவழி உறுப்பினர் தகவல்களை உறுதிப்படுத்தக் கூடியனவாக இருந்ததுடன் அதேநேர உறுப்பினர் கணக்குகளை இற்றைப்படுத்தும் வசதிகளையும் அவற்றின் வாடிக்கையாளர்களுக்கு வழங்கின.

உறுப்பினர் கணக்குகளுக்கு ஊ.சே.நிதியப் பங்களிப்புக்களை வரவு வைக்கும் முறையில் திருத்தங்கள் அறிமுகப்படுத்தப்பட்டதன் காரணமாக இ-சேகரிப்பு தொடர்பில் 2020ஆம் ஆண்டு ஊ.சே. நிதியத் திணைக்களத்திற்கு குறிப்பிடத்தக்கதொரு ஆண்டாக விளங்குகிறது. இம்முறைமையின் அறிமுகப்படுத்தலுடன், இ-கோப்புக்கள் தன்னியக்கப்படுத்தல் செயல்முறையினை உடனடுத்து உறுப்பினர் கணக்குகளுக்குத் தவறுகின்ற பங்களிப்புக்கள் உறுப்பினர் கணக்குகளுக்கு வரவு வைக்கப்படுவதுடன் நிதியம் கிடைத்தமைக்கான அறிவித்தலுடன் பெயரில் ஏதேனும் வேறுபாடுகள் காணப்படுமிடத்து, அவற்றையும் சேர்த்து தன்னியக்க முறையில் பதில் அனுப்பப்படும்.

மேலும், ஊ.சே.நிதியக் கொடுப்பனவுகளுக்காக புதிய பொறிமுறையியல்களை அறிமுகப்படுத்தும் நோக்குடன் தொழில்துறாருக்கின் மாதாந்தப் பங்களிப்புக்களை எந்தவொரு பங்கேற்கும் வங்கியிலிருந்தும் செலுத்துவதனை இயலுமைப்படுத்தும் பொதுவான இலத்திரனியல் நிதிய மாற்றல் முறைமையினைப் பயன்படுத்தி வெப்தளத்தினூடாக தொழில்துறாருக்கின் அவர்களது இ-திரட்டுக்களைச் சமர்ப்பிப்பதற்கு அவர்களை இயலுமைப்படுத்துகின்ற விதத்தில் ஊ.சே.நிதிய

அலுவல்சார் வெப்தளத்தினை அபிவிருத்தி செய்வதற்கு முன்னெடுப்புக்கள் மேற்கொள்ளப்பட்டன.

2020 இறுதியில் இ-திரட்டு சமர்ப்பித்தல் முறைமையில் தொழில்துறாருக்கின் பங்கேற்பு 9,267 இலிருந்து 10,069 இற்கு அதிகரித்து, செயற்படுகின்ற உறுப்பினர் கணக்குகளில் ஏறத்தாழ 88 சதவீதத்தினையும் மொத்த மாதாந்த ஊ.சே. நிதியப் பங்களிப்பில் ஏறத்தாழ 88 சதவீதத்தினையும் உள்ளடக்கியிருந்தது. மேலும், இ-திரட்டு சமர்ப்பிக்கும் நடைமுறைகள் தொடர்பில் தொழில்துறாருக்கும் அதன் நன்மைகள் பற்றி ஊ.சே. நிதிய ஆர்வலர்களுக்கும் மேலும் விழிப்புணர்வினை ஊக்குவிப்பதற்கான நடவடிக்கைகள் எடுக்கப்பட்ட வேளையில் பங்களிப்புக்கள் உறுப்பினர் கணக்குகளுக்குச் சரியான நேரத்தில் வரவு வைக்கப்படுவதனை உறுதிப்படுத்துவதற்காக இ-கடித தொடர்புகளிலுள்ள உறுப்பினர் பெயர் பற்றிய குறைபாடுகள் தொடர்பிலான பிரச்சனைகளைச் சரிசெய்வதற்காக எடுக்கப்பட வேண்டிய நடவடிக்கைகளின் முக்கியத்துவம் பற்றியும் வலியுறுத்தப்படுகின்றது.

1.11 ஓய்வுக்கு முன்னரான மீளளிப்புத் திட்டம்

2012ஆம் ஆண்டின் 2ஆம் இலக்க ஊ.சே.நிதிய (திருத்தச்) சட்டத்தின் ஏற்பாடுகளினது நியதிகளுக்கும் அதனைத் தொடர்ந்து பாராளுமன்றத்தில் நிறைவேற்றப்பட்ட நடைமுறைகளுக்கிணங்கவும் ஊ.சே.நிதிய ஓய்விற்கு முன்னரான மீளளிப்புத் திட்டங்களின் கீழான 30 சதவீதமான கொடுப்பனவுகள் 2015 யூலை 1 இலிருந்து தொழிற்பாட்டிற்கு வந்தன. இத்திட்டமானது நன்மைபெறுநர்களிடையே உயர்ந்த பெரும் கேள்வியைப் பெற்றிருந்ததுடன், இத்திட்டம் தொடங்கப்பட்டதிலிருந்து 2020 இறுதி வரை 180,503 இற்கு மேற்பட்ட நன்மைபெறுநர்களுக்கு, ரூ.98.2 பில்லியன் கொண்ட தொகை மீளளிப்புச் செய்யப்பட்டிருக்கிறது. 2020ஆம் ஆண்டுப்பகுதியில் இத்திட்டத்தின் கீழ் 19,247 நன்மைபெறுநர்களுக்கு ரூ.9.7 பில்லியன் விடுவிக்கப்பட்டது.

1.12 ஊ.சே. நிதிய நடமாடும் பணி நிகழ்ச்சித்திட்டம்

உறுப்பினர்களுக்கு வசதியளிக்கின்ற விதத்தில் அவர்களுக்கான பணிகளில் வழங்கலை அதிகரிக்கும் நோக்குடனும் மற்றும் ஊ.சே.நிதியத் தொழிற்பாடுகள் மீது பொதுமக்களின் விழிப்புணர்வினை மேற்கொள்ளும் நோக்குடனும் 2020ஆம் ஆண்டிற்கான ஊ.சே.நிதிய நடமாடும் பணிகள் திட்டமிடப்பட்டன. நடமாடும் பணிகள் நிகழ்ச்சித்திட்டமானது கொழும்பில் அமைந்துள்ள ஊ.சே.நிதியத் திணைக்களத்திற்கு விஜயம் செய்து உறுப்பினரொருவர் பெற்றுக் கொள்ளக்கூடிய பெரும்பாலும் அனைத்துப் பணிகளையும் அவரது சொந்தப் பிரதேசத்தில்

அல்லது தொழில்புரியும் இடத்தில் வழங்குகிறது. இப்பணிகள் ஊ.சே.நிதிய நினைவைக் கூற்றுக்களைத் தவிர்ப்பதற்காக; ஊ.சே.நிதிய உறுப்பினர் விபரங்களை/ ஊ.சே.நிதியக் கணக்குகளைத் திருத்துதல்; போலி இலக்கங்களைத் தீர்த்தல்; இ-ஊடகம் மற்றும் நேரடி பற்று முறைமைகள் போன்ற இலத்திரனியல் கொடுப்பனவுகள் ஊடகம் தொடர்பான தொழில்தருநர்களின் விழிப்புணர்வு; உறுப்பினர் கணக்குகளை அவர்களது தேசிய அடையாள அட்டை இலக்கத்துடன் இணைக்கின்ற உறுப்பினர் விபரங்களை மீள்பதிவு செய்தல்; குறுந்தகவல் பணி மற்றும் இணையத்தள உறுப்பினர் பணிகளை ஊக்குவித்தல் மற்றும் ஒட்டுமொத்த ஊ.சே.நிதிய நடவடிக்கை முறைகளின் மீது மதியுரைகளை வழங்குதல் என்பனவற்றை உள்ளடக்குகின்றன.

2020இன் முதற் காலாண்டுப்பகுதியில், ஊ.சே.நிதிய திணைக்களம் மூன்று நடமாடும் பணிகளை நடத்தியது. எனினும், நடமாடும் பணிகளை நடத்துவது கொவிட்-19 உலகளாவிய நோய்த்தொற்றின் சூழ்நிலை காரணமாகக் கட்டுப்படுத்தப்பட்டது.

1.13 பிம்பப்படுத்தும் ஸ்கானிங் செயற்றிட்டம்

ஏறத்தாழ காகிதாதிகளற்ற தொழிற்பாட்டு முறைமையினை நிறுவுவதன் மூலம் ஊ.சே.நிதியத் திணைக்களத்தினால் வழங்கப்பட்ட பணிகளின் வினைத்திறனை மேம்படுத்தும் நோக்குடன் பிம்பப்படுத்தும் ஸ்கானிங் செயற்றிட்டம் நடைமுறைக்கிடப்பட்டது.

செயற்றிட்டத்தின் கட்டம்-1 நிறைவடைந்ததுடன் ஊ.சே. நிதிய பதிவேட்டு அறையின் பாரம்பரிய மாதிரி இ-பதிவேட்டு அறைக்கு மாற்றப்பட்டது. அனைத்து முதன்மை கோப்புப் பதிவேடுகள், படிவம் டி மற்றும் மீள்பதிவு ஆவணங்கள் ஸ்கான் செய்யப்பட்டு சுட்டெண்ணிடப்பட்டு ஆவண முகாமைத்துவ முறைமைக்குப் பதிவேற்றம் செய்யப்பட்டன. ஆவணங்களைச் சீர்செய்தல், கோப்புக்களை இற்றைப்படுத்தல், அறிவித்தல்கள் மற்றும் ஏனைய அனைத்து தொடர்பான தொழிற்பாடுகளும் திணைக்களத்தினைப் பயன்படுத்துபவர்களுக்கு அவர்களது சொந்தக் கணிகளிலேயே கிடைக்கச் செய்யப்பட்டன. கைகளினால் செய்யப்படும் பெரும்பாலான செய்முறைகள் தன்னியக்கப்படுத்தப்பட்டமையின் காரணமாக அலுவலக உறுப்பினர்களின் ஈடுபாடுகள் குறைக்கப்பட்டன. இத்தகைய மாற்றமானது நேரம், செலவு மற்றும் மனித மூலவளங்கள் என்பனவற்றில் கணிசமான சேமிப்புக்களைத் தோற்றுவித்திருக்கிறது.

கட்டம்-1இன் ஊடாகப் பெறப்பட்ட செயன்முறை வினைத்திறன்களை அடிப்படையாகக் கொண்டு, பெருமளவிற்கு அடிக்கடி பயன்படுத்தப்படுகின்ற ஏனைய பதிவேடுகளை டிஜிட்டல் மயப்படுத்துவதற்காக 2016 இறுதியில் செயற்றிட்டத்தின் கட்டம்-II

ஆரம்பிக்கப்பட்டது. கட்டம்-II இல் ஆவணங்களின் டிஜிட்டல் மயப்படுத்தலானது 2013, 2014 மற்றும் 2015ஆம் ஆண்டுகளுடன் தொடர்பான படிவம் சி மற்றும் சி3; 2013ஆம் ஆண்டு தவிர்ந்த, 2002இலிருந்து 2015ஆம் ஆண்டு வரையான காலப்பகுதிக்குரிய வேலை விபரத்தாள்கள்; 1974இலிருந்து 2015 வரையான (2013 தவிர) காலப்பகுதிக்குரிய தனிப்பட்ட தொழில்தருநர் பேரேடுகள்; 2010ஆம் ஆண்டிலிருந்தான திருத்தக் கடிதங்கள் மற்றும் 2014ஆம் ஆண்டிற்கான மீள்மதிப்பீட்டு ஆவணங்கள் என்பனவற்றை உள்ளடக்குகின்றன. 2017ஆம் ஆண்டின் இறுதியில், செயற்றிட்டத்தின் கட்டம்-II இன் செயற்பாடு 2016 மற்றும் 2017ஆம் ஆண்டுகளுக்குரிய படிவம் சி மற்றும் சி3 என்பனவற்றை ஸ்கான் செய்தல் மற்றும் சுட்டெண்ணிடல் என்பனவற்றை உள்ளடக்கும் விதத்தில் விரிவாக்கப்பட்டது. இதற்கமைய, மேற்குறிப்பிட்ட செயற்றிட்டத்தின் செயற்பாடு 2018ஆம் ஆண்டுப்பகுதியில் நிறைவுசெய்யப்பட்டது. ஸ்கான் செய்யப்பட்ட பிம்பப்படுத்தல்களைச் சரிபார்க்கும் வேலைகள் 2020ஆம் ஆண்டில் நிறைவடைந்தன.

மீளளிப்புக் கொடுப்பனவு மற்றும் பகுதிக் கொடுப்பனவு செய்முறைகள் தற்பொழுது வினைத்திறனுடையதாகக் கட்டப்பட்டிருப்பதுடன் 2001இலிருந்து கொடுப்பனவுகளுடன் தொடர்பான அனைத்துக் கடிதத் தொடர்புகளும் ஸ்கான் செய்யப்பட்டு முறைமைக்குத் தரவேற்றம் செய்யப்பட்டுள்ளன. பெயர்த் திருத்தங்கள் மற்றும் மீள்பதிவு செய்யப்பட்ட உறுப்பினர் விபரங்களின் திருத்தங்கள் போன்ற ஏனைய உறுப்பினர் பணிகளும் வினைத்திறனுடையதாகக்கப்பட்டு வருகின்றன.

அனர்த்த மீட்பு ஏற்பாடுகளுடன் கூடிய ஆவண முகாமைத்துவச் சேமிப்பியின் இயலாவினை விரிவுபடுத்துவதற்கான ஏற்பாடுகளைச் செய்வதில் திணைக்களம் ஈடுபட்டிருந்ததுடன் இதன் மூலம் ஆவணங்களைப் பெற்றுக்கொள்ளும் போதே அவற்றை டிஜிட்டல் மயப்படுத்தும் பொருட்டு ஆவணங்களை அதேநேர அடிப்படையில் ஸ்கான் செய்வதற்கான நடவடிக்கைகளும் ஆரம்பிக்கப்பட்டுள்ளன.

1.14 ஏனைய பணிகள்

ஊ.சே.நிதியத் திணைக்களமானது அதன் உறுப்பினர்களுக்கு வினைத்திறன்மிக்கதும் காத்திரமானதுமான பணிகளை வழங்குவதற்கு கடுமையாக உழைத்து வருகிறது. இன்றைய வேகம் நிறைந்த சூழலில் உறுப்பினர்கள் நேர்த்திமிக்க பணி வழங்கல்களைக் கோருகின்றனர். எனவே, ஊ.சே. நிதியத் திணைக்களத்தின் பொதுமக்கள் தொடர்புகள் மற்றும் விசாரணைப்பீடம் 2020இல் சவால்நிறைந்த ஆண்டொன்றினை நிறைவுசெய்திருக்கிறது. ஆய்விற்குரிய ஆண்டுப்பகுதியில், திணைக்களத்திற்கு விஜயம் செய்த உறுப்பினர்/ தொழில்தருநர்களின் எண்ணிக்கை 102,383

ஆகப் பதிவுசெய்யப்பட்ட வேளையில் திணைக்களம் அழைப்பினூடாக 55,123 உறுப்பினர் விசாரணைகளையும் மின்னஞ்சலூடாக 7,063 விசாரணைகளையும் பெற்றுக்கொண்டது. அத்துடன் திணைக்களம் 2020இல் உறுப்பினர்கள், தொழில்துறர்கள் மற்றும் ஏனைய அக்கறையுடையோருடாக 2,097 கடிதங்களையும் பெற்றுக்கொண்டது.

திணைக்களம் உறுப்பினர் கணக்கு விபரங்களை திருத்துதல்/ சரிசெய்தல் தொடர்பில் கடிதங்களுடாகவும் திணைக்களத்திற்கு வருகை தருபவர்களுடாகவும் பெரும் எண்ணிக்கையான உறுப்பினர் கோரிக்கைகளைப் பெற்று வருகிறது. 2020ஆம் ஆண்டில், பதிவேடுகள் திருத்தப் பிரிவு ஏறத்தாழ 60,000 ஊ.சே.நிதிய பதிவேடுகளையும் ஊ.சே.நிதியக் கணக்குகளின் திருத்தங்களையும் மேற்கொண்டிருக்கிறது. திருத்தங்களின் நிலையினைக் கண்காணிப்பதற்காக புதிய தகவல் தொழில்நுட்ப முறைமையொன்று அறிமுகப்படுத்தப்பட்ட வேளையில், துணை ஆவணங்களின் குறிப்புப் புத்தகமொன்று பேணப்பட்டது. புதிய முறைமையானது திருத்தங்களின் நிலையுடன் இற்றைப்படுத்தப்பட்டதுடன் முன்னேற்றங்கள் உறுப்பினர்களுக்கு அவர்களது செல்லிடத் தொலைபேசிகளுக்கு குறுஞ்செய்திப் பணி உரைச் செய்திகளாக அறிவிக்கப்படுகின்றன. தொழில் திணைக்களம் உறுப்பினர்களுக்கு கிடைக்கப்பெற்ற குறுஞ்செய்திப் பணியினைத் திருத்தத்திற்கான ஆதாரமாக ஏற்றுக்கொண்டு உறுப்பினரின் அடையாளத்தினை உறுதிப்படுத்தும் நடவடிக்கைகளை மேற்கொள்ளும். புதிய முறைமையானது ஊ.சே. நிதியத்தின் பதிவேட்டுத் திருத்தச் செய்முறையின் விளைத்திறனை மேம்படுத்தியிருப்பதுடன் உறுப்பினர்களுக்கு முன்னேற்றம் பற்றி உடனடியாக அறிவிக்கப்படுகிறது.

1.15 ஏனைய தொழிற்பாடுகள்

மேலும், ஊ.சே.நிதியத் திணைக்களம், உலக வங்கி மற்றும் இலங்கை அரசாங்கத்தினால் வழங்கப்பட்ட நிதியியல் துறை நவீனமயப்படுத்தல் செயற்றிட்ட உதவியின் கீழ் அதன் முதலீட்டு உபாயத்தினையும் கட்டமைப்பினையும் மீளாய்வு செய்து மறுசீரமைக்கும் செய்முறையில் ஈடுபட்டிருக்கிறது.

குறிப்பாக, சிறிய மற்றும் நடுத்தரளவு தொழில்துறர்களை இலக்காகக் கொண்டு பங்களிப்புக்களைச் செலுத்துவதற்கும் தொடர்பான பங்களிப்பு விபரங்களை அனுப்புவதற்குமான வெவ்வேறு திணை மற்றும் செல்லிடத் தொலைபேசியை அடிப்படையாகக் கொண்ட பிரயோகங்களை அறிமுகப்படுத்துவதற்கான நடவடிக்கைகள் மேற்கொள்ளப்பட்டிருக்கின்றன. இவ்வசதியானது பங்களிப்புக் கொடுப்பனவுகளின் பணவனுப்பல் பெறப்பட்டமைக்கான உறுதிப்படுத்தல் கிடைக்கப்பெற்றதும் உறுப்பினர் கணக்குகளுக்கு தன்னியக்கமாகவே இற்றைப்படுத்தும் வசதியைக் கொண்டிருப்பதுடன் இது தொடர்பான செய்முறையினையும் வினைத்திறனையும் காத்திரமான தன்மையினையும் உயர்த்துவதனையும் நோக்கமாகக் கொண்டுள்ளது.



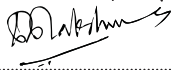
பரிவு இ
நிதியியல்
கூற்றுக்கள்

ஊழியர் சேமலாப நிதியம்
வருமான செலவினக் கூற்று

திசெம்பர் 31இல் முடிவடைந்த ஆண்டுக்கானவை	குறிப்பு	2020			2019
		நாணயச் சபை	தொழில் திணைக்களம்	மொத்தம்	மொத்தம்
		ரூ.'000	ரூ.'000	ரூ.'000	ரூ.'000
வட்டி வருமானம்	5	277,409,000	-	277,409,000	254,680,982
பங்குலாப வருமானம்	6	2,985,049	-	2,985,049	6,247,497
நிதியியல் சொத்துக்களின் மீது பெறப்பட்ட மூலதன இலாபம்	7	-	-	-	137
இலாபம் அல்லது நட்டமூடாக சீர்திருத்தம் பெறுமதியிலான நிதியியல் சாதனங்களிலிருந்தான தேறிய இலாபம்/ (நட்டம்)	8	5,023,106	-	5,023,106	(1,890,010)
நிதியியல் சொத்துக்களின் பெறுமதியிழந்தலுக்கான கூடிய/ (குறைந்த) ஏற்பாடு	9	1,643	-	1,643	316
முதலீட்டு வருமானம்		285,418,798	-	285,418,798	259,038,922
ஏனைய வருமானம்	10	203,324	8,766	212,090	283,784
மொத்த வருமானம்		285,622,122	8,766	285,630,888	259,322,706
தொழிற்பாட்டுச் செலவினங்கள்	11	(992,871)	(652,207)	(1,645,078)	(1,581,798)
வருமான வரிக்கு முன்னரான தொழிற்பாட்டு இலாபம்/ (நட்டம்)		284,629,251	(643,441)	283,985,810	257,740,908
வரிச் செலவு	12	(39,062,581)	-	(39,062,581)	(34,964,552)
ஆண்டுக்கான இலாபம்/ (நட்டம்)		245,566,670	(643,441)	244,923,230	222,776,356
முன்கொண்டு வரப்பட்ட பிடித்துவைக்கப்பட்ட இலாபம்				129,112	159,475
பட்டியலிடப்படாத பங்குரிமை மூலதனத்தின் விற்பனை மீதான மூலதன இலாபம்				-	90,000
பகிர்நதளிப்புக்குக் கிடைக்கத்தக்கதாகவுள்ள இலாபம்				245,052,342	223,025,831
இலாபப் பகிர்நதளிப்பு					
கழிக்குக: மீளளிப்புக்கள் தொடர்பில் நடப்பாண்டில் செலுத்தப்பட்ட வட்டி				(4,315,789)	(4,762,437)
கூட்டுக/ (கழிக்குக): பங்குலாப சமநிலைப்படுத்தல் ஒதுக்கிலிருந்தான மாற்றல்கள்/ ஒதுக்கிற்கான மாற்றல்				(13,000,000)	(7,700,000)
2020 திசெம்பர் 31இல் உள்ளவாறான உறுப்பினர் நிலுவைகள் மீதான வட்டி - 9.00% (2019 - 9.25%)				(227,306,624)	(210,434,282)
அடுத்த ஆண்டிற்காக முன்கொண்டு செல்லப்படும் நிலுவை				429,929	129,112

பக்கங்கள் 145 இலிருந்து 192 வரையுள்ள கணக்கீட்டுக் கொள்கைகளும் குறிப்புக்களும் நிதியியல் கூற்றின் மிக முக்கியமான பகுதிகளாகும். இந்நிதியியல் கூற்றுக்களின் தயாரிப்பிற்கு நாணயச் சபையே பொறுப்பாகும். இந்நிதியியல் கூற்றுக்கள் நாணயச் சபையினால் ஒப்புதலளிக்கப்பட்டுள்ளன.

நாணயச் சபைக்காகவும் அதன் சார்பிலும்,




பேராசிரியர் டபிள்யூ டி லக்ஷ்மன்

ஆளுநர்

இலங்கை மத்திய வங்கி

திகதி: 2021 பெப்ரவரி 24



ஏ ஜி யு திலகரத்ன

கண்காணிப்பாளர்

ஊழியர் சேமலாப நிதியம்

ஊழியர் சேமலாப நிதியம்
அனைத்தையுமுள்ளடக்கிய வருமானக் கூற்று


திசெம்பர் 31இல் முடிவடைந்த ஆண்டுக்கானவை	குறிப்பு	2020 ரூ.'000	2019 ரூ.'000
ஆண்டிற்கான இலாபம்		244,923,230	222,776,356
ஏனைய அனைத்தையுமுள்ளடக்கிய வருமானம்			
ஏனைய அனைத்தையுமுள்ளடக்கிய வருமானத்தினூடாக நிதியியல் சொத்துக்களின் சீர்திருத்தப் பெறுமதி மீதான தேறிய இலாபம்/ (நட்டம்)	13	350,829	(7,249)
ஆண்டிற்கான மொத்த அனைத்தையுமுள்ளடக்கிய வருமானம்		245,274,059	222,769,107

பக்கங்கள் 145 இலிருந்து 192 வரையுள்ள கணக்கீட்டுக் கொள்கைகளும் குறிப்புகளும் நிதியியல் கூற்றின் மிக முக்கியமான பகுதிகளாகும்.


இந்நிதியியல் கூற்றுக்களின் தயாரிப்பிற்கு நாணயச் சபையே பொறுப்பாகும்.

இந்நிதியியல் கூற்றுக்கள் நாணயச் சபையினால் ஒப்புதலளிக்கப்பட்டுள்ளன.

நாணயச் சபைக்காகவும் அதன் சார்பிலும்,



பேராசிரியர் டபிள்யூ டி லக்ஷ்மன்
ஆளுநர்
இலங்கை மத்திய வங்கி
திகதி: 2021 பெப்புருவரி 24



ஏ ஜி யு திலகரத்ன
கண்காணிப்பாளர்
ஊழியர் சேமலாப நிதியம்

ஊழியர் சேமலாப நிதியம்
நிதியியல் நிலைமைக் கூற்று

திசெம்பர் 31இல் உள்ளவாறு	குறிப்பு	2020 ரூ.'000	2019 ரூ.'000
சொத்துக்கள்			
ஆதனம், பொறி மற்றும் சாதனம்	14	250,536	270,886
தொழிற்பாட்டிலுள்ள மூலதன வேலைகள்		81,995	-
அருவச் சொத்துக்கள்	15	2,989	3,618
ஏனைய அனைத்தையுள்ளடக்கிய வருமானத்தினூடான சீமதிப்புப் பெறுமதியில் பங்குரிமை மூலதனச் சாதனங்கள்	16	9,853,473	9,502,643
இலாபம் அல்லது இழப்பினூடான சீமதிப்புப் பெறுமதியில் பங்குரிமை மூலதனச் சாதனங்கள்	17	70,094,309	65,907,115
பதிவுபடுத்தப்பட்ட கிரயத்தில் படுகடன் சாதனங்கள்	18	2,749,546,574	2,473,311,184
கையிருப்புகள்		11,099	10,646
பெறத்தக்க வட்டி		122,125	531,207
பெறத்தக்க பங்களிப்புகள்		14,546,427	13,468,914
ஏனைய நடைமுறைச் சொத்துக்கள்	19	985,255	628,308
காசு மற்றும் காசிற்குச் சமனானவைகள்	20	2,613,033	3,167,118
		2,848,107,816	2,566,801,639
பொறுப்புகள்			
செலுத்தத்தக்க கணக்குகள்	21	4,554	3,598
ஒன்றுசேர்ந்த செலவினங்கள்		437,237	285,576
ஏனைய நடைமுறைப் பொறுப்புகள்	22	23,353,148	26,074,006
		23,794,939	26,363,180
மொத்தத் தேறிய சொத்துக்கள்		2,824,312,877	2,540,438,459
உறுப்பினர் நிலுவைகளினால் காட்டப்பட்டவை	23	2,767,832,367	2,497,609,596
		2,767,832,367	2,497,609,596
ஒதுக்கங்கள்	24	56,050,581	42,699,751
பிடித்துவைக்கப்பட்ட இலாபம்		429,929	129,112
		56,480,510	42,828,863
நிதியத்தின் மொத்தத் தேறிய பெறுமதி		2,824,312,877	2,540,438,459

பக்கங்கள் 145 இலிருந்து 192 வரையுள்ள கணக்கீட்டுக் கொள்கைகளும் குறிப்புகளும் நிதியியல் கூற்றின் மிக முக்கியமான பகுதிகளாகும்.

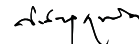
இந்நிதியியல் கூற்றுக்களின் தயாரிப்பிற்கு நாணயச் சபையே பொறுப்பாகும்.
இந்நிதியியல் கூற்றுக்கள் நாணயச் சபையினால் ஒப்புதலளிக்கப்பட்டுள்ளன.

நாணயச் சபைக்காகவும் அதன் சார்பிலும்,



பேராசிரியர் டபிள்யூ டி லக்ஷ்மன்
ஆளுநர்
இலங்கை மத்திய வங்கி

திகதி: 2021 பெப்ரவரி 24



ஏ ஜி யு திலகரத்ன
கண்காணிப்பாளர்
ஊழியர் சேமலாப நிதியம்

ஊழியர் சேமலாப நிதியம்
பெறுகைகள் மற்றும் கொடுப்பனவுகள் கணக்கு

திசெம்பர் 31இல் முடிவடைந்த ஆண்டுக்கானவை	குறிப்பு	2020			2019
		நாணயச் சபை	தொழில் திணைக்களம்	மொத்தம்	மொத்தம்
		ரூ.'000	ரூ.'000	ரூ.'000	ரூ.'000
ஆண்டின் ஆரம்பத்திலிருந்த காசு மீதி		3,167,154	45,219	3,212,373	3,496,334
மொத்தப் பெறுகைகள்	25	420,757,723	751,154	421,508,877	406,250,387
மொத்தக் கொடுப்பனவுகள்	26	(421,311,815)	(769,981)	(422,081,797)	(406,534,348)
ஆண்டின் இறுதியிலிருந்த காசு மீதி		2,613,062	26,392	2,639,453	3,212,373

பக்கங்கள் 145 இலிருந்து 192 வரையுள்ள கணக்கீட்டுக் கொள்கைகளும் குறிப்புக்களும் நிதியியல் கூற்றின் மிக முக்கியமான பகுதிகளாகும்.

இந்நிதியியல் கூற்றுக்களின் தயாரிப்பிற்கு நாணயச் சபையே பொறுப்பாகும்.


இந்நிதியியல் கூற்றுக்கள் நாணயச் சபையினால் ஒப்புதலளிக்கப்பட்டுள்ளன.

நாணயச் சபைக்காகவும் அதன் சார்பிலும்,



.....
பேராசிரியர் டபிள்யூ டி லக்ஷ்மன்
ஆளுநர்
இலங்கை மத்திய வங்கி

திகதி: 2021 பெப்பருவரி 24



.....
ஏ ஜி யு திலகரத்ன
கண்காணிப்பாளர்
ஊழியர் சேமலாப நிதியம்

ஊழியர் சேமலாப நிதியம்
முதலீடுகளின் கூற்று

முதலீட்டின் வகுப்பு	குறிப்பு	முகப்புப் பெறுமதி ரூ.'000	கிரயம் ரூ.'000	சீமதிப்புப் பெறுமதி ரூ.'000	பதிவுறுக்கப்பட்ட கிரயம் ரூ.'000	ஏட்டுப் பெறுமதி ரூ.'000
2020 திசம்பர் 31இல் உள்ளவாறு						
திறைசேரி முற்கள்	18.1.1	2,609,116,044	2,529,082,614	3,055,928,375	2,639,859,512	2,639,859,512
திறைசேரி உண்டியல்கள்	18.1.2	3,100,000	3,028,474	3,043,021	3,049,915	3,049,915
கூட்பாண்மை படுகடன் சாதனங்கள்	18.2/18.6/18.7	33,901,549	33,901,549	33,256,205	34,867,042	34,865,417
நேர்மற்று மீள்கொள்வனவு	18.4	16,000,000	16,000,000	16,002,379	16,002,379	16,002,379
நிலையான வைப்புகள்	18.5	53,000,000	53,000,000	55,769,566	55,769,566	55,769,351
பட்டியலிடப்பட்ட பங்குரிமை மூலதனங்கள்	16.1/17.1	-	83,463,472	70,806,793	83,463,472	70,806,793
பட்டியலிடப்படாத பங்குரிமை மூலதனங்கள்	16.2	-	9,640,989	9,140,989	9,640,989	9,140,989
		2,715,117,593	2,728,117,098	3,243,947,329	2,842,652,874	2,829,494,356
2019 திசம்பர் 31இல் உள்ளவாறு						
திறைசேரி முற்கள்	18.1.1	2,381,927,053	2,262,943,811	2,455,954,830	2,382,459,525	2,382,459,525
திறைசேரி உண்டியல்கள்	18.1.2	8,250,000	7,586,701	7,908,078	7,941,165	7,941,165
கூட்பாண்மை படுகடன் சாதனங்கள்	18.2/18.6	40,871,549	40,876,549	40,401,187	41,844,551	41,841,330
நம்பிக்கைச் சான்றிதழ்கள்	18.3	424,395	263,750	406,532	406,532	406,518
நேர்மற்று மீள்கொள்வனவு	18.4	15,600,000	15,600,000	15,630,972	15,630,972	15,630,972
நிலையான வைப்புகள்	18.5	25,000,000	25,000,000	25,031,914	25,031,914	25,031,674
பட்டியலிடப்பட்ட பங்குரிமை மூலதனங்கள்	16.1/17.1	-	83,695,978	66,268,769	83,695,978	66,268,769
பட்டியலிடப்படாத பங்குரிமை மூலதனங்கள்	16.2	-	9,640,989	9,140,989	9,640,989	9,140,989
		2,472,072,997	2,445,607,779	2,620,743,271	2,566,651,626	2,548,720,942

பக்கங்கள் 145 இலிருந்து 192 வரையுள்ள கணக்கீட்டுக் கொள்கைகளும் குறிப்புகளும் நிதியியல் கூற்றின் மிக முக்கியமான பகுதிகளாகும்.

இந்திதியியல் கூற்றுக்களின் தயாரிப்பிற்கு நாணயச் சபையே பொறுப்பாகும்.
இந்திதியியல் கூற்றுக்கள் நாணயச் சபையினால் ஒப்புதலளிக்கப்பட்டுள்ளன.

நாணயச் சபைக்காகவும் அதன் சார்பிலும்


.....

ரோசிரியர் டிபிள்யூ டி லக்ஷ்மன்

ஆளுநர்

இலங்கை மத்திய வங்கி

திகதி: 2021 பெப்ரவரி 24


.....

ஏ ஜி யு திலகரத்ன

கண்காணிப்பாளர்

ஊழியர் சேமலாப நிதியம்

ஊழியர் சேமலாப நிதியம்
காசுப்பாய்ச்சல் கூற்று

திசெம்பர் 31இல் முடிவடைந்த ஆண்டுக்கானவை	2020 ரூ.'000	2019 ரூ.'000
தொழிற்பாட்டு நடவடிக்கைகளிலிருந்தான காசுப்பாய்ச்சல்கள்:		
முதலீடுகளிலிருந்து பெறப்பட்ட வட்டி	266,195,662	241,250,083
பங்குரிமை மூலதனங்களிலிருந்தான பங்குலாபங்கள்	2,512,227	5,474,453
மேலதிகக் கட்டணங்கள் மற்றும் ஏனைய வருமானம்	10,534	282,880
பெறத்தக்கவைகளிலிருந்தான அறவீடுகள்	(234)	376,876
தொழிற்பாட்டுச் செலவினங்களின் கொடுப்பனவுகள்	(1,189,882)	(1,214,420)
வழங்கப்பட்ட முற்பணங்கள்	(38,721)	(5,061)
கடன் வழங்கியோர் மற்றும் ஏனைய கொடுபடத்தக்கவற்றின் தீர்ப்பனவுகள்	(3,575,745)	(3,389,714)
தொழிற்பாட்டு நடவடிக்கைகளிலிருந்து உருவாக்கப்பட்ட காசு	263,913,841	242,775,097
செலுத்தப்பட்ட வரிகள்	(41,783,609)	(36,180,154)
தொழிற்பாட்டு நடவடிக்கைகளிலிருந்து உருவாக்கப்பட்ட தேறிய காசு	222,130,232	206,594,943
முதலீட்டு நடவடிக்கைகளிலிருந்தான காசுப்பாய்ச்சல்கள்:		
நிதியியல் சொத்துக்களில் முதலீடுகள்	(2,035,967,793)	(2,350,205,044)
முதலீடுகளின் முதிர்ச்சிகள்	1,771,076,730	2,111,474,111
நிதியியல் முதலீடுகளின் விற்பனை மீதான பெறுகைகள்	1,262,186	999,116
ஆதனம், பொறி மற்றும் சாதனங்களின் கொள்வனவு	(94,228)	(31,105)
முதலீட்டு நடவடிக்கைகளில் பயன்படுத்தப்பட்ட தேறிய காசு	(263,723,104)	(237,762,922)
நிதியியல் நடவடிக்கைகளிலிருந்தான காசுப்பாய்ச்சல்:		
பெறப்பட்ட பங்களிப்புகள்	150,734,735	157,247,216
பொதுவான வைப்புக் கணக்கு - தொழில் நினைக்களம்	55,584	44,229
உறுப்பினர்களுக்கான மீளளிப்புக்கள்	(109,725,147)	(126,330,170)
நிதியியல் நடவடிக்கைகளிலிருந்து உருவாக்கப்பட்ட தேறிய காசு	41,065,171	30,961,274
காசு மற்றும் காசுக்குச் சமமானவைகளின் தேறிய அதிகரிப்பு	(527,701)	(206,705)
ஆண்டின் தொடக்கத்தில் காசும் காசுக்குச் சமமானவையும்	3,167,154	3,419,078
ஆண்டின் இறுதியில் காசும் காசுக்குச் சமமானவையும் - சீராக்கங்களின் முன் சீராக்கங்கள்:	2,639,453	3,212,373
ஆண்டின் இறுதியிலுள்ள காசு மீதி - தொழில் நினைக்களம்	(26,392)	(45,219)
ஆண்டின் இறுதியிலுள்ள காசும் காசுக்குச் சமமானவையும் (குறிப்பு அ)	2,613,062	3,167,154
குறிப்பு அ		
திசெம்பர் 31இல் உள்ளவாறு காசு மற்றும் காசிற்குச் சமமானவைகளின் பகுப்பாய்வு:		
கையிலுள்ள காசு	20	20
கொடுக்கல்வாங்கலிலுள்ள காசு	-	156,334
வங்கியிலுள்ள காசு	2,613,042	3,010,800
	2,613,062	3,167,154
பெறுமதி இழத்தலுக்கான ஏற்பாடு (-)	(28)	(36)
	2,613,033	3,167,118

ஊழியர் சேமலாப நிதியம்
பங்குரிமை மூலதனத்தில்/ உறுப்பினர் செலவத்தில் ஏற்பட்ட மாற்றங்களின் கூற்று

வியரங்கள்	உறுப்பினர்கள் நிலுவை	கட்டிட ஒதுக்கு நிதியம்	தொழில்நுட்ப மேம்பாட்டு ஒதுக்கு நிதியம்	இலாபச் சமநிலைப் படுதல் ஒதுக்கு நிதியம்	பொதுவான ஒதுக்கு நிதியம்	முதலீடு மீள்மதிப்பீடு ஒதுக்கம்	பிடித்து வைக்கப்பட்ட இலாபம்	மொத்தம்
	ரூ.'000	ரூ.'000	ரூ.'000	ரூ.'000	ரூ.'000	ரூ.'000	ரூ.'000	ரூ.'000
2018 திசம்பர் 31இல் உள்ளவாறு நிலுவை	2,254,194,451	3,157,000	350,000	24,850,000	6,650,000	-	159,475	2,289,360,926
2019ஆம் ஆண்டுக்கான தேரிய இலாபம்	-	-	-	-	-	-	222,776,356	222,776,356
பட்டியலிடப்படாத பங்குகளின் விற்பனை மீதான மூலதன இலாபம்	-	-	-	-	-	-	90,000	90,000
ஏனைய அனைத்துமுள்ளடக்கிய வருமானத்தினூடாக நிதியில் சொத்துக்களின் சீமதிப்புப் பெறுமதி மீதான தேரிய இலாபம்/ (இழப்பு)	-	-	-	-	-	(7,249)	-	(7,249)
2019ஆம் ஆண்டிற்கான தேரிய பங்களிப்புகள்	32,980,863	-	-	-	-	-	-	32,980,863
2019இல் மீளளிப்புகள் மீது செலுத்தப்பட்ட உறுப்பினர் வட்டி செலுத்தப்படத்தக்க உறுப்பினர் வட்டி (2019: 9.25%)	210,434,282	-	-	-	-	-	(4,762,437)	(4,762,437)
இலாபச் சமநிலைப்படுத்தல் ஒதுக்கீடுகளை மாற்றல்கள்	-	-	-	7,700,000	-	-	(7,700,000)	-
2019 திசம்பர் 31இல் உள்ளவாறு நிலுவை	2,497,609,596	3,157,000	350,000	32,550,000	6,650,000	(7,249)	129,112	2,540,438,459
2020ஆம் ஆண்டுக்கான தேரிய இலாபம்	-	-	-	-	-	-	244,923,230	244,923,230
ஏனைய அனைத்துமுள்ளடக்கிய வருமானத்தினூடாக நிதியில் சொத்துக்களின் சீமதிப்புப் பெறுமதி மீதான தேரிய இலாபம்/ (இழப்பு)	-	-	-	-	-	350,829	-	350,829
2020ஆம் ஆண்டிற்கான தேரிய பங்களிப்புகள்	42,916,148	-	-	-	-	-	-	42,916,148
2020இல் மீளளிப்புகள் மீது செலுத்தப்பட்ட உறுப்பினர் வட்டி செலுத்தப்படத்தக்க உறுப்பினர் வட்டி (2020: 9.00%)	227,306,624	-	-	-	-	-	(4,315,789)	(4,315,789)
இலாபச் சமநிலைப்படுத்தல் ஒதுக்கீடுகளை மாற்றல்கள்	-	-	-	13,000,000	-	-	(227,306,624)	-
2020 திசம்பர் 31இல் உள்ளவாறு நிலுவை	2,767,832,367	3,157,000	350,000	45,550,000	6,650,000	343,581	429,929	2,824,312,877

ஊழியர் சேமலாப நிதியம் நிதியியல் கூற்றுக்களுக்கான குறிப்புகள்

1. கூட்டாண்மைத் தகவல்கள்

1.1 அறிக்கையிடுகின்ற நிறுவனம்

1958ஆம் ஆண்டின் 15ஆம் இலக்க ஊ.சே. நிதியச் சட்டத்தின் கீழ் நிறுவப்பட்ட ஊழியர் சேமலாப நிதியம் (“ஊ.சே. நிதியம்” அல்லது “நிதியம்”) என்பது இலங்கையிலுள்ள தனியார் மற்றும் அரசுசார் துறை ஊழியர்களுக்கான கட்டாயப் பங்களிப்பு ஒய்வூதியத் திட்டமொன்றாகும். தொழில் ஆணையாளர் நிதியத்தின் பொது நிருவாகத்தராகச் செயற்படுகின்ற வேளையில், மத்திய வங்கியின் நாணயச் சபையிடம் நிதியத்தின் கட்டுக்காப்பாளராகச் செயற்படும் விதத்தில் அதிகாரம், கடமைகள் மற்றும் பொறுப்பாண்மைகள் ஒப்படைக்கப்பட்டுள்ளன. இலங்கை மத்திய வங்கியின் ஊழியர் சேமலாப நிதியத் திணைக்களமானது, சட்டத்தின் மூலம் நாணயச் சபைக்கு ஒப்படைக்கப்பட்ட அதிகாரங்கள், கடமைகள் மற்றும் தொழிற்பாடுகளை ஆற்றுவதற்கு அதற்கு வசதியளிக்கின்றது.

2. கணக்கீட்டிற்கான அடிப்படை

2.1 இணங்குவிப்புக் கூற்று

நிதியத்தின் நிதியியல் கூற்றுக்கள் இலங்கை பட்டயக் கணக்காளர் நிறுவனத்தினால் ஆக்கப்பட்ட இலங்கை கணக்கீட்டு நியமங்களுக்கு இணங்கவும் (இலங்கை நிதியியல் அறிக்கையிடல் நியமங்கள் மற்றும் இலங்கை கணக்கீட்டு நியமங்கள்) 1958ஆம் ஆண்டின் 15ஆம் இலக்க ஊ.சே. நிதியச் சட்டத்தின் தேவைப்பாடுகளுக்கு இணங்கிச் செல்லும் விதத்திலும் தயாரிக்கப்பட்டிருக்கின்றன.

1958ஆம் ஆண்டின் 15ஆம் இலக்க ஊ.சே.நிதியச் சட்டத்தின் 5(1)(ஏ) மற்றும் (ஐ)ஆம் பிரிவுகளின் நியதிகளில் நாணயச் சபை, நிதியம் தொடர்பான பொதுவான கணக்கினைப் பேணுமாறும் பின்வரும் நிதியியல் கூற்றுக்களை ஆண்டுதோறும் தயாரிக்குமாறும் கேட்டுக் கொள்ளப்பட்டது.

- அ) வருமானம் மற்றும் செலவினக் கூற்று,
- ஆ) சொத்துக்கள் மற்றும் பொறுப்புக்கள் கூற்று,
- இ) பெறுகைகள் மற்றும் கொடுப்பனவுகள் கூற்று, மற்றும்
- ஈ) ஒவ்வொரு வகை முதலீட்டினதும் பெறுமதியினைக் காட்டும் முகப்புப் பெறுமதி, கொள்வனவு விலை மற்றும் சந்தைப் பெறுமதி என்பனவற்றைக் காட்டும் முதலீட்டுக் கூற்று

2.2 நிதியியல் கூற்றுக்களுக்கான பொறுப்பாண்மை

1958ஆம் ஆண்டின் 15ஆம் இலக்க ஊ.சே.நிதியச் சட்டத்தின் ஏற்பாடுகளின்படி இலங்கை மத்திய வங்கியின் நாணயச் சபை நிதியத்தின் நிதியியல் கூற்றுக்களைத் தயாரிப்பதற்கும் சமர்ப்பிப்பதற்கும் பொறுப்பாக இருக்கின்றது.

2.3 நிதியியல் கூற்றுக்களுக்கான நாணயச் சபையின் ஒப்புதல்

2020 திசம்பர் 31இல் முடிவடைந்த ஆண்டிற்கான நிதியியல் கூற்றுக்களை 2021 பெப்புருவரி 24ஆம் நாளன்று வெளியிடுவதற்கு நாணயச் சபையினால் ஒப்புதல் வழங்கப்பட்டது.

2.4 தயாரிப்பிற்கான அடிப்படை

சீர்திப்புப் பெறுமதியில் அல்லது இலங்கை நிதியியல் அறிக்கையிடல் 09 நிதியியல் சாதனங்கள் மற்றும் இலங்கை கணக்கீட்டு நியமம் 26 ஓய்வுகால நன்மைத் திட்டங்களின் கணக்கீடு மற்றும் அறிக்கையிடல்

என்பனவற்றின் உரிய தேவைப்பாடுகளைப் பரிசீலனையில் கொண்டு அதற்கேற்ற விதத்தில் சீர்மதிப்புப் பெறுமதியில் அல்லது பதிவுிக்கப்பட்ட கிரயத்தில் அளவிடப்பட்டிருக்கின்ற நிதியியல் சொத்துக்கள் நீங்கலாக, நிதியியல் கூற்றுக்கள் வரலாற்றுச் செலவு அடிப்படையிலேயே தயாரிக்கப்பட்டிருக்கின்றன.

2.5 தொழிற்பாட்டு மற்றும் சமர்ப்பித்தல் நாணயம்

நிதியத்தின் நிதியியல் கூற்றுக்கள் நிதியத்தின் தொழிற்பாட்டு மற்றும் சமர்ப்பித்தல் நாணயமான இலங்கை ரூபாய்களில் காட்டப்படுகின்றன.

2.6 பொருண்மியத் தன்மையின் பயன்பாடு, எதிரீடு செய்தல் மற்றும் முழுத்தானமாக்குதல்

பொருண்மியத் தன்மை மற்றும் கூட்டுதல்

ஓத்த விடயங்களின் ஒவ்வொரு பொருண்மிய வகுப்பும் நிதியியல் கூற்றுக்களில் தனித்தனியாகக் காட்டப்பட்டுள்ளன. வேறுபட்ட தன்மையைக் கொண்ட விடயங்கள் அல்லது தொழிற்பாடுகள், அவை பொருண்மியமற்றனவாக இருந்தாலொழிய தனித்தனியாகக் காட்டப்படுகின்றன.

எதிரீடு செய்தல்

நிதியியல் கூற்றுக்களிலுள்ள சொத்துக்கள் மற்றும் பொறுப்புக்கள் மற்றும் வருமானம் மற்றும் செலவுகள் என்பன இலங்கை கணக்கீட்டு நியமங்களினால் தேவைப்படுத்தப்பட்டிருந்தால் அல்லது அனுமதிக்கப்பட்டிருந்தாலொழிய, எதிரீடு செய்யப்படமாட்டா.

முழுத்தானமாக்குதல்

வேறுவிதமாக எடுத்துக்காட்டப்பட்டாலன்றி, நிதியியல் கூற்றுக்களிலுள்ள எண் தொகைகள் கிட்டிய ஆயிரம் ரூபாய்களுக்கு முழுத்தானமாக்கப்படுகின்றன.

2.7 நியாயப்படுத்தல்கள், மதிப்பீடுகள் மற்றும் எடுகோள்களின் பயன்பாடுகள்

நிதியத்தின் நிதியியல் கூற்றுக்களைத் தயாரிக்கும் பொழுது நாணயச் சபையானது நியாயப்படுத்தல்கள், மதிப்பீடுகள் மற்றும் எடுகோள்களை மேற்கொள்கின்றது. அது கணக்கீட்டுக் கொள்கைகளின் பிரயோகத்தினதும் சொத்துக்கள், பொறுப்புக்கள், வருமானம், செலவினங்கள் மற்றும் எதிர்பாராத பொறுப்புக்களின் வெளிப்படுத்துகை என்பனவற்றின் அறிக்கையிடப்பட்ட தொகைகளையும் பாதிக்கின்றது. நியாயப்படுத்தல்களும் மதிப்பீடுகளும் சூழ்நிலைகளின் கீழ் நியாயமானவை என நம்பப்படும் எதிர்பார்ப்புக்கள் உட்பட, வரலாற்று ரீதியான அனுபவத்தினையும் ஏனைய காரணிகளையும் அடிப்படையாகக் கொண்டுள்ளன. எனவே, உண்மையான அனுபவமும் பெறுபேறுகளும் இந்நியாயப்படுத்தல்களிலிருந்தும் மதிப்பீடுகளிலிருந்தும் வேறுபடலாம். மதிப்பீடுகளும் அடிப்படை எடுகோள்களும் தற்பொழுது இடம்பெற்றுவரும் அடிப்படையில் மீளாய்வு செய்யப்படுவதுடன் கணக்கீட்டு மதிப்பீடுகளுக்கான திருத்தங்கள் சாத்தியமான அடிப்படையில் அங்கீகரிக்கப்படுகின்றன.

இந்நிதியியல் கூற்றுக்களைத் தயாரிக்கையில், குறிப்பிடத்தக்களவு நியாயப்படுத்தல்கள், மதிப்பீடுகள் மற்றும் எடுகோள்கள் பயன்படுத்தப்பட்டிருக்குமிடத்து முகாமைத்துவம் பின்வரும் விடயங்களைப் பரிசீலனையில் கொள்கிறது.

தொடர்ந்து செல்லும் கரிசனைகள்

வியாபாரம் தொடர்ந்து செல்வதற்கான இயலாற்றலை நிதியம் கொண்டிருப்பதனை முகாமைத்துவம் மதிப்பீடு செய்திருப்பதுடன் கிட்டிய எதிர்காலத்தில் வியாபாரத்தினைத் தொடர்வதற்கான மூலவளங்களைக் கொண்டிருப்பதையிட்டும் அது திருப்தியடைந்திருக்கிறது. எனவே, நிதியத்தின் நிதியியல் கூற்றுக்கள் தொடர்ந்து செல்லும் கரிசனைகளின் அடிப்படையில் தயாரிக்கப்படுதல் வேண்டும்.

மேலும், குறிப்பிட்ட கணக்கீட்டு நியாயப்படுத்தல்கள், மதிப்பீடுகள் மற்றும் எடுகோள்கள் என்பன பயன்படுத்தப்பட்டமைக்குப் புறம்பாக, பின்வருவன எடுத்துக்காட்டப்பட்டுள்ளன.

- நிதியியல் சாதனங்களின் மதிப்பீடு
- சொத்துக்களின் பெறுமதி இழத்தல்
- சொத்துக்கள், பொறிகள் மற்றும் கருவிகளின் தேய்மானம்
- பொறுப்புக்களுக்கான ஏற்பாடு

2.8 அறிக்கையிடும் காலத்திற்குப் பின்னர் நிகழ்ந்த சம்பவங்களும் எதிர்பாராத பொறுப்புக்களும்

நிதியியல் கூற்றுக்களைத் தயாரிக்கும் பொழுது அறிக்கையிடும் திகதிக்குப் பின்னர் நிகழ்ந்த அனைத்துப் பொருண்மை வாங்கிய சம்பவங்களும் பரிசீலனையில் கொள்ளப்பட்டுள்ளன. அறியவந்த அனைத்துப் பொறுப்புக்களுக்காக ஏற்பாடுகளும் தொடர்பான வெளிப்படுத்தல்களும் மேற்கொள்ளப்பட்டுள்ளன.

3. முக்கிய கணக்கீட்டுக் கொள்கைகள்

3.1 வருமானம் மற்றும் செலவினங்களை அங்கீகரித்தல்

வருமானம் என்பது பொருளாதார நன்மைகள் நிதியத்திற்குப் பாயக்கூடிய சாத்தியப்பாடுகளைக் கொண்ட அளவிற்கும் வருமானத்தினை நம்பகமாக அளவிடக்கூடிய அளவிற்கும் அங்கீகரிக்கப்படுகின்றது. செலவினங்களானது உறப்பட்ட செலவு மற்றும் வருமானத்தின் குறித்துரைக்கப்பட்ட விடயத்தின் வருவாய் என்பனவற்றிற்கிடையிலான நேரடித் தொடர்புகளின் அடிப்படையில் வருமானம் மற்றும் செலவினக் கூற்றில் அங்கீகரிக்கப்படுகின்றன. இலங்கை மத்திய வங்கியின் ஊ.சே. நிதியத் திணைக்களத்தினாலும் தொழில் திணைக்களத்தின் ஊ.சே. நிதியப் பிரிவினாலும் நிதியத்தினை முகாமைப்படுத்துவது தொடர்பில் ஏற்படும் அனைத்துச் செலவினங்களும் நிதியத்தின் செலவினங்களாகக் கருதப்பட்டு அதன் மீது விதிக்கப்படுகின்றன.

3.1.1 வட்டி வருமானம்

பயனுறு வட்டி முறையினைப் பயன்படுத்தி அட்டுறு அடிப்படையில் அனைத்து வட்டி உழைக்கும் நிதியியல் சாதனங்களுக்கும்மான வட்டி வருமானம், வருமானம் மற்றும் செலவினக் கூற்றில் அங்கீகரிக்கப்படுகின்றது. வட்டி வருமானமானது நறுக்கு வட்டி வருமானம் மற்றும் நிதியியல் சாதனங்களின் கழிவிடல் அல்லது தீர்ப்பனவின் பதிவழிப்பின் மீதான இலாபம் அல்லது இழப்பு என்பனவற்றை உள்ளடக்கியுள்ளது.

3.1.2 பங்குலாபங்கள்

நிதியம் கொடுப்பனவினைப் பெறுவதற்கான உரிமை நிலைநிறுத்தப்படுகின்ற வேளையில் பங்குலாப வருமானமானது அங்கீகரிக்கப்படுகின்றது. பங்குலாப வருமானம் தேறிய ஏதேனும் அறவிடமுடியாத பிடித்துவைத்தல் வரிகளில் காட்டப்படுகின்றது.

3.1.3 இலாபம் அல்லது இழப்பூடாக சீர்மதிப்புப் பெறுமதியில் நிதியியல் முதலீடுகளின் விற்பனை மீதான இலாபம்

இலாபம் அல்லது இழப்பூடாக சீர்மதிப்புப் பெறுமதியில் நிதியியல் முதலீடுகளின் விற்பனை மீதான இலாபமானது பட்டியலிடப்பட்ட பங்குகளின் அகற்றல் மீது பெறப்பட்ட தேறிய வர்த்தக இலாபங்களை உள்ளடக்கியிருப்பதுடன் வருமானம் மற்றும் செலவினக் கூற்றில் இலாபம் அல்லது இழப்பூடாக சீர்மதிப்புப் பெறுமதிகளில் நிதியியல் முதலீடுகளின் விற்பனையாக நேரடி வருமானத்தில் காட்டப்படுகின்றது.

3.1.4 ஏனைய அனைத்தையுமுள்ளடக்கிய வருமானத்தினூடாகச் சீர்மதிப்புப் பெறுமதியில் நிதியியல் முதலீடுகளின் அகற்றல் மீதான இலாபம்

ஏனைய அனைத்தையுமுள்ளடக்கிய வருமானத்தினூடாக சீர்மதிப்புப் பெறுமதியாக வகைப்படுத்தப்பட்ட பங்குப் பிணையங்களின் முதலீடுகளின் அகற்றல் மீதான தேறிய மூலதன இலாபங்களை ஏனைய அனைத்தையுமுள்ளடக்கிய வருமானத்தினூடாக சீர்மதிப்புப் பெறுமதியில் நிதியியல் முதலீடுகளின் அகற்றல் மீதான இலாபம் உள்ளடக்குகிறது. இது பிடித்துவைக்கப்பட்ட இலாபங்களுக்கு நேரடியாக மாற்றல் செய்யப்படுவதுடன் மீண்டெழும் தாக்கங்கள் வருமானச் செலவினக் கூற்றில் பதிவுசெய்யப்படுவதில்லை.

3.1.5 இலாபம் அல்லது இழப்பூடாக சீர்மதிப்புப் பெறுமதியில் நிதியியல் முதலீடுகளின் சீர்மதிப்புப் பெறுமதி மீதான இலாபம்

பட்டியலிடப்பட்ட பங்குகளின் சீர்மதிப்புப் பெறுமதி மீதான (சந்தைப்படியான பெறுமதி) தேறல் செய்யப்படாத இலாபங்களை இலாபம் அல்லது இழப்பூடாக சீர்மதிப்புப் பெறுமதியில் நிதியியல் முதலீடுகளின் சீர்மதிப்புப் பெறுமதி மாற்றல்கள் உள்ளடக்குவதுடன், வருமானச் செலவினக் கூற்றில் “இலாபம் அல்லது இழப்பூடாக சீர்மதிப்புப் பெறுமதியில் நிதியியல் முதலீடுகளின் சீர்மதிப்புப் பெறுமதி மீதான இலாபம் அல்லது இழப்பு” என இலாபம் அல்லது இழப்பில் காட்டப்படுகின்றன.

3.1.6 ஏனைய அனைத்தையுமுள்ளடக்கிய வருமானத்தினூடான சீர்மதிப்புப் பெறுமதிகளில் நிதியியல் முதலீடுகளின் சீர்மதிப்புப் பெறுமதி மீதான இலாபம்

ஏனைய அனைத்தையுமுள்ளடக்கிய வருமானத்தினூடான சீர்மதிப்புப் பெறுமதிகளில் நிதியியல் முதலீடுகளின் மீதான சீர்மதிப்புப் பெறுமதி மாற்றல்கள் பட்டியலிடப்படாத பங்குகளின் சீர்மதிப்புப் பெறுமதி மீதான (சந்தைப்படியான பெறுமதி) தேறாத இலாபங்களை உள்ளடக்குகின்றன. வேறு ஏதேனும் விடயங்கள் இருப்பின் அது அனைத்தையுமுள்ளடக்கிய வருமானக்கூற்றிலுள்ள சீர்மதிப்புப் பெறுமதிகளில் நிதியியல் முதலீடுகளின் சீர்மதிப்புப் பெறுமதி மீதான இலாபம் அல்லது இழப்பாக மற்றைய அனைத்தையுமுள்ளடக்கிய வருமானத்தில் காட்டப்படுகின்றன.

3.1.7 ஆளணிச் செலவுகள்

ஆளணிச் செலவுகள் இலங்கை மத்திய வங்கியின் ஊ.சே. நிதியத் திணைக்களம் மற்றும் தொழில் திணைக்களத்தின் ஊ.சே. நிதியப் பிரிவு ஆகிய இரண்டினாலும் உற்ப்பட்ட அனைத்து அலுவலர்களுடனும் தொடர்பான செலவுகளை உள்ளடக்குகிறது. இந்நிதியமானது தனியான ஓய்வூதிய நிதியத்தினையோ அல்லது தொழிலுக்குப் பின்னரான ஏனைய நன்மைகள் திட்டத்தினையோ பேணவில்லை.

3.1.8 வருமான வரி

தற்போதைய மற்றும் முன்னைய ஆண்டிற்கான தற்போதைய வரிச் சொத்துக்களும் பொறுப்புக்களும் வரிவிதிப்பு அறவிடுவதற்கு அல்லது அதிகாரிகளுக்கு செலுத்துவதற்கு எதிர்பார்க்கப்படும் தொகையில் கணிக்கப்படுகின்றன. தொகையினை கணிப்பதற்குப் பயன்படுத்தப்பட்ட வரிவீதங்களும் வரிச் சட்டங்களும் அறிக்கையிடும் நாளன்று இயற்றப்பட்டனவாக அல்லது அதன்பின்னர் இயற்றப்பட்டனவாக இருக்கும்.

2018 ஏப்பிரல் 01ஆம் நாளிலிருந்து நடைமுறைக்கு வந்த 2017ஆம் ஆண்டின் 24ஆம் இலக்க உண்ணாட்டரசிறைச் சட்டத்தின்படி நிதியமானது 14 சதவீத வருமான வரியினைச் செலுத்த பொறுப்புடையதாகும்.

3.2 சொத்துக்கள்

3.2.1 நிதியியல் சாதனங்கள்

3.2.1.1 ஆரம்ப அங்கீகரிப்பு, வகைப்படுத்தல் மற்றும் அதன் பின்னரான அளவு முறைகள்

ஊழியர் சேமலாப நிதியம் அதன் நிதியியல் சொத்துக்களை பின்வரும் அளவு முறை வகைகளுக்குள் வகைப்படுத்துகிறது:

(அ) சீர்மதிப்புப் பெறுமதியில் அளவிடப்படவுள்ளவை (ஒன்றில் ஏனைய அனைத்தையுமுள்ளடக்கிய வருமானமாக அல்லது இலாபம் அல்லது இழப்பு ஊடாக); அத்துடன்

(ஆ) பதிவழிக்கப்பட்ட கிரயத்தில் அளவிடப்படவுள்ளவை

வகைப்படுத்தலானது, நிதியியல் சொத்துக்களின் முகாமைத்துவத்திற்கான ஊழியர் சேமலாப நிதியத்தின் வியாபார மாதிரியின் மீதும் நிதியியல் சொத்துக்களின் காசுப் பாய்ச்சல்களின் ஒப்பந்த ரீதியான நியதிகளிலும் தங்கியிருக்கிறது.

(i) பதிவழிக்கப்பட்ட கிரயத்தில் அளவிடப்பட்ட நிதியியல் சொத்துக்கள்

படுகடன் சாதனங்கள்

உறுப்பினர்களின் கடப்பாடுகளில் சேர்ப்பதற்கு முக்கியமாக பெற்றுக்கொள்ளப்பட்ட படுகடன் சாதனங்களிலிருந்தான முதலீடுகள் பின்வருவனவற்றைக் கொண்டிருக்குமிடத்து பதிவழிக்கப்பட்ட கிரயத்தில் அளவிடப்படுகின்றன.

- குறித்துரைக்கப்பட்ட திகதிகளில் காசுப்பாய்ச்சலை அதிகரிக்கின்ற ஒப்பந்த நியதிகள் வெளிநின்ற முதல் தொகை மீதான முதலினதும் வட்டியினதும் ஏகக் கொடுப்பனவுகளை பிரதிபலிக்கின்றன; அத்துடன்
- ஒப்பந்த ரீதியான காசுப்பாய்ச்சல் சேகரிப்பினை வைத்திருப்பதன் மூலம் குறிக்கோள்கள் எய்தப்பட்டு வியாபார மாதிரிகளுக்குள் வைத்திருக்கப்படுகின்றன.

இப்படுகடன் சாதனங்கள் ஆரம்பத்தில் சீர்மதிப்புப் பெறுமதியினையும் நேரடியாகச் சேர்க்கப்பட்ட கொடுக்கல்வாங்கல் செலவினைக் கூட்டிய செலவில் அங்கீகரிப்பதுடன் பின்னர் முதிர்ச்சிக்கு நிலையான வீதத்திலான பெறுவனவினை அனுமானித்து பதிவழிக்கப்பட்ட கிரயத்தில் அங்கீகரிக்கப்படுகின்றன. இக்கொடுகடன் பெறுமதி இழப்பின் அளவீடானது, கீழேயுள்ள குறிப்பு 3.2.1.2 நிதியியல் சொத்துக்களின் பெறுமதியில் விபரிக்கப்பட்டுள்ள மூன்று கட்டங்களில் எதிர்பார்க்கப்படும் கொடுகடன் இழப்பு மாதிரியினை அடிப்படையாகக் கொண்டிருக்கின்றன.

(ii) ஏனைய அனைத்தையுமுள்ளடக்கிய வருமானத்தினூடாக சீர்மதிப்புப் பெறுமதியில் அளவிடப்பட்ட நிதியியல் சொத்துக்கள்

படுகடன் சாதனங்கள்

படுகடன் சாதனங்களிலிருந்தான முதலீடுகள் பின்வருவனவற்றைக் கொண்டிருக்குமிடத்து அவை ஏனைய அனைத்தையுமுள்ளடக்கிய வருமானத்தினூடாக சீர்மதிப்புப் பெறுமதியில் அளவிடப்படுகின்றன.

- குறித்துரைக்கப்பட்ட திகதிகளில் காசுப்பாய்ச்சலை அதிகரிக்கின்ற ஒப்பந்த நியதிகள் வெளிநின்ற முதல்தொகை மீதான முதலினதும் வட்டியினதும் ஏகக் கொடுப்பனவுகளை பிரதிபலிக்கின்றன; அத்துடன்
- ஒப்பந்த ரீதியான காசுப்பாய்ச்சலை சேகரித்தல் மற்றும் நிதியியல் சொத்துக்களை விற்பனை செய்தல் ஆகிய இரண்டின் மூலமும் குறிக்கோள்கள் எய்தப்பட்டு வியாபார மாதிரிகளுக்குள் வைத்திருக்கப்பட்டன.

இப்படுகடன் சாதனங்கள் ஆரம்பத்தில் சீர்மதிப்புப் பெறுமதியினையும் நேரடியாகச் சேர்க்கப்பட்ட கொடுக்கல்வாங்கல் செலவினையும் கூட்டிய செலவில் அங்கீகரிப்பதுடன் பின்னர் சீர்மதிப்புப் பெறுமதியில் அளவிடப்படுகின்றன. சீர்மதிப்புப் பெறுமதியில் ஏற்படும் மாற்றங்களிலிருந்து தோன்றுகின்ற இலாபம் மற்றும் இழப்புக்கள் பங்குரிமை மூலதனத்தின் வேறானதொரு பிரிவில் ஏனைய அனைத்தையுமுள்ளடக்கிய வருமானத்தில் உள்ளடக்கப்படுகின்றன. பெறுமதி இழப்புக்கள் அல்லது திரும்பல்கள், வட்டி வருமானம் மற்றும் வெளிநாட்டுச் செலாவணி இலாபம் மற்றும் இழப்புக்கள் இலாபம் மற்றும் இழப்புக்களில் அங்கீகரிக்கப்படுகின்றன. அகற்றப்படுவதைத் தொடர்ந்து, முன்னர் ஏனைய அனைத்தையுமுள்ளடக்கிய வருமானத்தில் கீழ் அங்கீகரிக்கப்பட்ட ஒன்றுசேர்ந்த இலாபம் அல்லது இழப்பு பங்குரிமை மூலதனத்திலிருந்து வருமானக்கூற்றிற்கு மீள் வகைப்படுத்தப்படுகிறது.

கொடுகடன் பெறுமதி இழப்பின் அளவிடானது, பதிவழிக்கப்பட்ட கிரயத்தில் நிதியியல் சொத்துக்களுக்கு பிரயோகிக்கப்பட்டவாறு மூன்று கட்டங்களில் எதிர்பார்க்கப்படும் கொடுகடன் இழப்பு மாதிரியினை அடிப்படையாகக் கொண்டிருக்கிறது. எதிர்பார்க்கப்படும் கொடுகடன் இழப்பு மாதிரி, குறிப்பு 3.2.1.2இல் நிதியியல் சொத்துக்களின் பெறுமதி இழப்பின் கீழ் விபரிக்கப்படுகிறது.

பங்குரிமை மூலதனச் சாதனங்கள்

இலங்கை நிதியியல் அறிக்கையிடல் நியமம் 3இன் “வியாபார இணைப்பு” இற்கு ஏற்புடையதான “வியாபார இணைப்புக்கள்” வர்த்தகப்படுத்தலுக்கோ அல்லது எதிர்பாராத இழப்பீடுகளுக்காகவோ வைத்திருக்கப்படாத பங்குரிமைகளிலுள்ள முதலீடுகள் என ஊழியர் சேமலாப நிதியத்தினால் அங்கீகரிக்கப்பட்டவைகள். மற்றைய அனைத்தையுமுள்ளடக்கிய வருமானத்தினூடாக சீர்மதிப்புப் பெறுமதியில் அளவிடப்படுகின்றவிடத்து மாற்றமுடியாத தேர்வுகள் முகாமைத்துவத்தினால் மேற்கொள்ளப்படுகின்றன. மற்றைய அனைத்தையுமுள்ளடக்கிய வருமானமூடாக சீர்மதிப்புப் பெறுமதியினைப் பெற்றுக்கொள்கின்ற மாற்றமுடியாத தேர்வொன்றாக முகாமைத்துவம் கருதாவிடத்து சொத்துப்பட்டியலானது செலுத்தப்படாத முதலீடு போன்றவற்றின் மூலம் இலாபம் மற்றும் இழப்பினூடாக சீர்மதிப்புப் பெறுமதியில் அளவிடப்படல் வேண்டும்.

மற்றைய அனைத்தையுமுள்ளடக்கிய வருமானத்தில் காட்டப்பட்டுள்ள தொகைகள் அதன் பின்னர் இலாபம் அல்லது நட்டத்திற்கு மாற்றல் செய்யப்படவில்லை. அத்தகைய முதலீடுகள் மீதான பங்குலாபங்கள் இலாபம் அல்லது இழப்பில் அங்கீகரிக்கப்படுகின்றன.

(iii) இலாபம் அல்லது இழப்பூடான சீர்மதிப்புப் பெறுமதியிலுள்ள விடயங்கள்

இலாபம் அல்லது இழப்பூடான சீர்மதிப்புப் பெறுமதியிலுள்ள விடயங்கள் பின்வருவனவற்றை உள்ளடக்குகின்றன:

(அ) வர்த்தகப்படுத்தலுக்காக வைத்திருக்கப்படும் விடயங்கள்;

நிதியியல் சாதனமொன்று கிட்டிய அண்மைக் காலத்தில் விற்பனை செய்யும் அல்லது மீள்கொள்வனவு செய்யும் நோக்கத்திற்காக கையேற்கப்பட்டிருக்குமிடத்து அல்லது உற்ப்பட்டிருக்குமிடத்து அல்லது நிதியியல் சாதனங்களின் சொத்துப்பட்டியலை உருவாக்குவதற்காக வைத்திருக்கப்படுமிடத்து அவை நிதியியல் சாதனங்கள் என வகைப்படுத்தப்பட்டு ஒன்றாக முகாமைப்படுத்தப்படுவதுடன் சில குறுங்கால இலாபங்களைப் பெற்றுக்கொள்வதற்கான அல்லது தகைமைப் பாதுகாப்பு தொடர்புகளைக் கொண்டிராத பெறுதிகளாகக் காணப்படுகின்ற சான்றுகளைக் கொண்டுள்ளன.

வர்த்தகப்படுத்தலுக்கான பெறுதிகளும் வர்த்தகப்படுத்துவதற்கான பிணையங்களும் வர்த்தகப்படுத்துவதற்காக வைத்திருக்கப்படுபவை என வகைப்படுத்தப்படுவதுடன் சீமதிப்புப் பெறுமதியில் அங்கீகரிக்கப்படுகின்றன.

(ஆ) ஆரம்ப அங்கீகரிப்பின் மீது இலாபம் அல்லது இழப்பினூடாக சீமதிப்புப் பெறுமதியாக விசேடமாக குறித்துரைக்கப்பட்ட விடயங்கள்

ஆரம்ப அங்கீகரிப்பினைத் தொடர்ந்து, நிதியியல் சாதனங்களை இலாபம் அல்லது இழப்பினூடாக சீமதிப்புப் பெறுமதியில் அளவிடப்பட்டனவாக குறித்துரைக்கமுடியும். நிதியியல் சொத்தொன்று இலாபம் அல்லது இழப்பினூடாக சீமதிப்புப் பெறுமதியில் மாத்திரம் குறித்துரைக்கப்படலாம். அவ்வாறு செய்யும் பொழுது வேறுபட்ட அடிப்படையில் நிதியியல் சொத்துக்களை அல்லது பொறுப்புக்களை அளவிடுவதிலிருந்து தோன்றக்கூடியவை தவிர்ந்த அளவீடுகளை அல்லது முரண்பாடுகளை (அதாவது கணக்கீடுகளின் பொருத்தப்பாடற்ற ஒன்றினை நீக்குதல்) நீக்கிவிடும் அல்லது கணிசமானளவிற்குக் குறைத்துவிடும்.

(இ) முதல் மற்றும் வட்டியின் முழுமையான கொடுப்பனவினை எடுத்துக்காட்டாத, ஒப்பந்த நியதிகளுடன் கூடிய படுகடன் சாதனங்கள்

இலாபம் அல்லது இழப்பினூடாக சீமதிப்புப் பெறுமதியில் வைத்திருக்கப்பட்ட நிதியியல் சாதனங்கள் ஆரம்பத்தில் சீமதிப்புப் பெறுமதியில் அங்கீகரிக்கப்பட்டிருக்கின்றன. கொடுக்கல்வாங்கல் செலவு வருமானக் கூற்றில் உற்ப்பட்டவைகளாக அங்கீகரிக்கப்படுகின்றது. அதன்பின்னர், சீமதிப்புப் பெறுமதியில் அளவிடப்பட்டு ஏதேனும் இலாபம் அல்லது இழப்பு காணப்படுமிடத்து அவை வருமானக்கூற்றில் அவை தோன்றியவாறு அங்கீகரிக்கப்படுகின்றன.

நிதியியல் சொத்துக்கள் சீமதிப்புப் பெறுமதியில் அளவிடப்படுமிடத்து, கொடுகடன் மதிப்பீட்டுச் சீராக்கம் இணைத்தரப்பினர்களின் கொடுகடன் நன்மதிப்பினைப் பிரதிபலிக்கும் விதத்தில் உள்ளடக்கப்பட்டு கொடுகடன் இடர்நேர்வுகளில் ஏற்படும் மாற்றங்களுக்குக் காரணமான சீமதிப்புப் பெறுமதியிலான அசைவுகளை பிரதிபலிக்கின்றன.

பெறுதி நிதியியல் சாதனங்களும் பாதுகாப்புக் கணக்கீடும்

பெறுதி நிதியியல் சாதனங்கள் ஒப்பந்த ரீதியானவையாக இருப்பதுடன் அவற்றின் பெறுமதி ஒன்று அல்லது அதற்கும் கூடுதலான விலை, சுட்டெண் அல்லது வேறு மாறிகளிலிருந்து பெறப்படுவதுடன் உண்மையில் பரஸ்பரபரிமாற்றல் போன்ற பொதுவான சாதனங்கள், முன்னோக்கிய வீத உடன்படிக்கைகள், முற்பேரங்கள் மற்றும் தேர்வுகளை உள்ளடக்குகின்றன.

அனைத்துப் பெறுதிகளும் சீமதிப்புப் பெறுமதிகளில் ஐந்தொகையில் அங்கீகரிக்கப்படுவதுடன், காத்திரமான பாதுகாப்புத் தொடர்பு முறைகளின் ஒரு பகுதியாக குறித்துரைக்கப்பட்ட பெறுதிகள் தவிர்ந்தவை வர்த்தகப்படுத்தலுக்கானவையாக வகைப்படுத்தப்பட்டன. பெறுதிகளின் கொண்டுசெல்லப்படும் பெறுமதி, ஒப்பந்தத்தின் ஆயுட்காலம் முழுவதும் சீமதிப்புப் பெறுமதியில் மீள அளவிடப்படுகின்றது. சீமதிப்புப் பெறுமதி நேர்க்கணியமாக இருக்குமிடத்து பெறுதிகள் சொத்துக்களாகவும் சீமதிப்புப் பெறுமதி எதிர்க்கணியமாக இருக்குமிடத்து பொறுப்புக்களாகவும் கொண்டு செல்லப்படுகின்றன.

3.2.1.2 நிதியியல் சொத்துக்களின் பெறுமதி இழப்பு

ஊழியர் சேமலாப நிதியம், இலாபம் அல்லது இழப்பினூடாக சீமதிப்புப் பெறுமதியில் அளவிடப்படாத நிதியியல் சொத்துக்களின் பின்வரும் வகைகளுக்காக எதிர்பார்க்கப்படும் கொடுகடன் இழப்புக்களை அளவிடுவதற்காக மூன்று கட்டங்களிலான அணுகுமுறையினை பிரயோகிக்கின்றது:

- பதிவழிக்கப்பட்ட கிரயத்திலும் ஏனைய அனைத்தையுமுள்ளடக்கிய வருமானத்தினூடாக சீமதிப்புப் பெறுமதியிலும் அளவிடப்பட்ட படுகடன் சாதனங்கள்;
- கடன் கடப்பாடுகள்; அத்துடன்
- நிதியியல் உத்தரவாத ஒப்பந்தங்கள்

பங்குரிமை மூலதன முதலீடுகளின் மீது எதிர்பார்க்கப்பட்ட கொடுகடன் இழப்புக்கள் அங்கீகரிக்கப்படவில்லை.

ஆரம்ப அங்கீகரிப்பின் பின்னர் கொடுகடன் இடர்நேர்வில் ஏற்படும் மாற்றங்களின் அடிப்படையில் பின்வரும் மூன்று கட்டங்களினூடாக நிதியியல் சொத்துக்கள் மாற்றப்படுகின்றன.

கட்டம் 1: 12 - மாதங்கள் எதிர்பார்க்கப்பட்ட கொடுகடன் இழப்புக்கள்

ஆரம்ப அங்கீகரிப்பின் பின்னர் கொடுகடன் இடர்நேர்வில் குறிப்பிடத்தக்க அதிகரிப்பு இல்லாதிருக்குமிடத்து வெளிப்படுத்தல்களும் அங்கீகரித்தலினை அடுத்து கொடுகடன் இழப்புக்களாக அங்கீகரிக்கப்பட்டவையும் ஆயுள்கால எதிர்பார்க்கப்பட்ட கொடுகடனின் ஒரு பகுதியும் அடுத்த 12 மாதங்களுக்குள் நிகழ்வதற்கான செலுத்தத்தவறிய நிகழ்தகவுகளுடன் இணைந்தவையாக அங்கீகரிக்கப்பட்டன.

எவருடைய கொடுகடன்கள் குறிப்பிடத்தக்களவிற்குத் தேய்வடையவில்லையோ அந்த வாடிக்கையாளர்களிடமிருந்தான 12 மாத எதிர்பார்க்கப்பட்ட கொடுகடன் இழப்பினை ஊழியர் சேமலாப நிதியம் தீர்மானிக்கிறது.

கட்டம் 2: ஆயுள்கால எதிர்பார்க்கப்பட்ட கொடுகடன் இழப்பு - கொடுகடன் பெறுமதி இழக்கப்படவில்லை.

வெளிப்படுத்துகைகளுக்காக ஆரம்ப அங்கீகரிப்பின் பின்னர் கொடுகடன் இடர்நேர்வில் குறிப்பிடத்தக்க அதிகரிப்பு காணப்படுமிடத்து, ஆனால் கொடுகடன் பெறுமதி இழக்கப்படாதவிடத்து ஆயுள்கால எதிர்பார்க்கப்பட்ட கொடுகடன் இழப்பு (அதாவது நிதியியல் சொத்துக்களின் எஞ்சிய ஆயுள்காலப் பகுதி பிரதிபலிக்கப்படுகிறது) அங்கீகரிக்கப்படுகிறது.

ஊழியர் சேமலாப நிதியத்தின் கொள்கைகளுடன் இசைந்துசெல்லும் விதத்தில் BBB- இற்குக் கீழ் தரமிடப்பட்டவைகள் முதலீட்டு தரமல்லா முதலீடுகள் என பரிசீலனையில் கொள்ளப்படுவதுடன் ஊழியர் சேமலாப நிதியம் அத்தகைய முதலீடுகளைக் கொடுகடன் இடர்நேர்வினை இடர்நேர்வுடன் கூடிய குறிப்பிடத்தக்க தேய்வினைக் கொண்டதாக கருதுகிறது. அத்தகைய முதலீடுகள் ஆயுள்கால எதிர்பார்க்கப்பட்ட கொடுகடன் இழப்பு கணிப்புக்களாகக் கருத்திற் கொள்ளப்படுகிறது.

மேலும், முதலீட்டு தரத்தின் தரமிடலுக்குள்ளேயான அசைவு கொடுகடன் இடர்நேர்வில் குறிப்பிடத்தக்க தேய்வினை குறிப்பிடுகின்றது. குறிப்பிடத்தக்க தேய்வுகள் சாதனத்தின் உருவாக்கத்திலிருந்து இணைத்தரப்பினரின் இசைந்து வெளிவாரி கொடுகடன் தரமிடலில் இரண்டு வெட்டுப்புள்ளிக்குக் கீழான தரமிடலினூடாக அளவிடப்படுகின்றன.

நாட்டிற்கான சாதனங்களின் குறிப்பிடத்தக்க தேய்வு என்பது இணைத்தரப்பினரின் வெளிநாட்டுக் கொடுகடன் தரமிடலின் நான்கு மட்டங்களின் தரக் குறைப்பு என வரையறை செய்யப்படுகிறது.

கட்டம் 3: ஆயுட்கால எதிர்பார்க்கப்பட்ட கொடுகடன் இழப்பு - கொடுகடன் பெறுமதி இழப்பு

உற்பட்ட சொத்துக்களின் மதிப்பிடப்பட்ட எதிர்கால காசுப்பாய்ச்சல்களின் மீது பாதகமான தாக்கத்தினை கொண்டிருக்கின்ற ஒன்று அல்லது கூடுதலான நிகழ்வுகளின் போது வெளிப்படுத்துகைகள் கொடுகடன் பெறுமதி இழப்புக்களாக மதிப்பிடப்படுகின்றன. கொடுகடன் பெறுமதி இழப்புக்களாக மாறுகின்ற வெளிப்படுத்துகைகளுக்காக ஆயுட்கால எதிர்பார்க்கப்பட்ட கொடுகடன் இழப்பு அங்கீகரிக்கப்படுவதுடன், வட்டி வருமானம் மொத்த கொண்டுசெல்லல் தொகையினைவிட பதிவழிக்கப்பட்ட கிரயத்திற்கான (தேறிய ஏற்பாடுகள்) பயனுறு வட்டி வீதங்களைப் பிரயோகிப்பதன் மூலம் கணிக்கப்படுகிறது.

பெறுமதியிழத்தலுக்கான கட்டத்தினைத் தீர்மானித்தல்

ஒவ்வொரு அறிக்கையிடும் நாளன்றும், அறிக்கையிடுகின்ற நாளுக்கும் ஆரம்ப அங்கீகரிப்பு நாளுக்குமிடையில், எதிர்பார்க்கப்படும் ஆயுள் காலத்தின் போது நிகழ்கின்ற செலுத்தத்தவறும் இடர்நேர்வுகளுடன் ஒப்பிடுவதன் மூலமான ஆரம்ப அங்கீகரிப்பின் பின்னர் வெளிப்படுத்துகைகளுக்கான கொடுகடன் இடர்நேர்வில் குறிப்பிடத்தக்க அதிகரிப்புக்கள் ஏற்பட்டுள்ளனவா என்பதனைக் கண்டறிவதற்காக ஊழியர் சேமலாப நிதியம் மதிப்பீடுகளை மேற்கொள்கிறது. ஊழியர் சேமலாப நிதியமானது இந்நோக்கத்திற்காக நியாயமற்ற செலவுகள் அல்லது இந்நோக்கத்திற்கான முயற்சிகளும் இல்லாமல் கிடைக்கின்ற நியாயமானதும் ஆதரவாக இருக்கத்தக்கதுமான தகவல்களைப் பரிசீலனையில் கொள்கிறது. இது கணியம்சார் மற்றும் தரம்சார் தகவல்களையும் அத்துடன் முன்னோக்கிய பகுப்பாய்வுகளையும் உள்ளடக்குகிறது.

ஊழியர் சேமலாப நிதியம், வெளிப்படுத்துகை ஒன்றின் மீதான கொடுகடன் இடர்நேர்வு தனிப்பட்ட அல்லது ஒன்றுசேர்ந்த அடிப்படையில் குறிப்பிடத்தக்களவிற்கு அதிகரித்துள்ளதா என்பதனை மதிப்பிடுகின்றது. பெறுமதி இழப்பின் ஒன்றுசேர்ந்த மதிப்பீட்டு நோக்கத்திற்காக, நிதியியல் சாதனங்கள் அவற்றின் வகை, கொடுகடன் இடர்நேர்வுத் தரமிடல், ஆரம்ப அங்கீகரிப்பின் திகதி, முதிர்ச்சிக்கு எஞ்சியுள்ள காலம், கடன்பாட்டாளரின் கைத்தொழில் மற்றும் ஏனைய தொடர்பான காரணிகள் என்பனவற்றினைக் கருத்திற்கொண்டு பகிரப்பட்ட கொடுகடன் இடர்நேர்வுப் பண்புகளின் அடிப்படையில் தொகுதிகளாக்கப்படுகின்றன.

எதிர்பார்க்கப்பட்ட கொடுகடன் இழப்புக்களின் அளவிடல்

எதிர்பார்க்கப்பட்ட கொடுகடன் இழப்புக்கள் எதிர்பார்க்கப்பட்ட இழப்பின் பக்கச்சார்பற்ற மற்றும் நிகழ்தகவுத்தன்மை கொண்ட - நிறையேற்றப்பட்ட மதிப்பீடுகளிலிருந்து பெறப்படுவதுடன் பின்வருமாறு அளவிடப்படுகின்றன:

- அறிக்கையிடுகின்ற நாளன்று கொடுகடன் பெறுமதி இழக்கப்படாத நிதியியல் சொத்துக்கள்: நிதியியல் சொத்துக்களின் எதிர்பார்க்கப்பட்ட ஆயுள் காலத்தில் அனைத்து காசுப் பற்றாக்குறைகளினதும் பெறுமதி தற்போதுள்ளவாறு பயனுறு வட்டி வீதத்தினால் கழிவிடப்படுகின்றது. காசுப் பற்றாக்குறை என்பது ஒப்பந்தத்தின்படி ஊழியர் சேமலாப நிதியத்திற்கு வரவேண்டிய காசுப்பாய்ச்சலுக்கும் ஊழியர் சேமலாப நிதியம் பெறுவதற்கு எதிர்பார்க்கின்ற காசுப் பாய்ச்சலுக்குமிடையிலான வேறுபாடாகும்.
- அறிக்கையிடுகின்ற நாளன்று கொடுகடன் பெறுமதி இழக்கப்பட்ட நிதியியல் சொத்துக்கள்: மொத்தமாக கொண்டு செல்லப்படும் தொகைக்கு மதிப்பிடப்பட்ட எதிர்கால காசுப் பாய்ச்சலின் தற்போதைய பெறுமதிக்குமிடையிலான வேறுபாடாக பயனுறு வட்டி வீதத்தினால் கழிவிடப்பட்ட தொகை.
- எடுப்பனவு செய்யப்படாத கடன்கடப்பாடுகள்: கடப்பாடுகள் எடுப்பனவு செய்யப்படாதிருக்குமாயின் ஊழியர் சேமலாப நிதியத்திற்கு வரவேண்டிய ஒப்பந்த ரீதியான காசுப் பாய்ச்சலுக்கும் ஊழியர் சேமலாப நிதியம் பெறுவதற்கு எதிர்பார்க்கப்படும் தொகைக்குமிடையிலான வேறுபாடுகளின் தற்போதைய பெறுமதி.

- நிதியியல் உத்தரவாத ஒப்பந்தங்கள்: ஊழியர் சேமலாப நிதியம் பெறுவதற்கு எதிர்பார்க்கும் ஏதேனும் தொகையினைக் கழித்து உடமையாளர்களுக்கு மீள் செலுத்துவதற்கு எதிர்பார்க்கப்படுகின்ற கொடுப்பனவுகள்.

முன்னோக்கிய தகவல்களைப் பயன்படுத்துவது உட்பட, எதிர்பார்க்கப்பட்ட கொடுகடன் இழப்பினை ஊழியர் சேமலாப நிதியம் எவ்வாறு கணிக்கிறது என்பது மீதான மேலதிக தகவல்களுக்கு குறிப்பு 30 இலுள்ள நிதியியல் சொத்துப் பிரிவின் கொடுகடன் தரத்தினைப் பார்க்கவும்.

எதிர்பார்க்கப்பட்ட கொடுகடன் இழப்பானது, இலாபம் மற்றும் இழப்பினூடாக ஐயத்திற்குரிய படுகடன் கணக்கிற்கான ஏற்பாடுகளைப் பயன்படுத்தி அங்கீகரிக்கப்பட்டது. மற்றைய அனைத்தையுமுள்ளடக்கிய வருமானத்தினூடாக சமச்சீர் பெறுமதியில் மதிப்பிடப்பட்ட படுகடன் சாதனங்களைப்பொறுத்தவரையில் எதிர்பார்க்கப்பட்ட கொடுகடன் இழப்புக்கள் அளவிடலானது, பதிவழிக்கப்பட்ட கிரயத்தில் நிதியியல் சொத்துக்களுக்கு பிரயோகிக்கப்பட்டவாறு மூன்று கட்ட அணுகுமுறையின் அடிப்படையில் மேற்கொள்ளப்பட்டதுடன், மற்றைய அனைத்தையுமுள்ளடக்கிய வருமானத்தில் அங்கீகரிக்கப்பட்ட தொடர்பான தொகையுடன் ஊழியர் சேமலாப நிதியம் இலாபம் மற்றும் இழப்பீட்டிலுள்ள ஒதுக்கல் கட்டணத்தினை அங்கீகரித்ததுடன் ஐந்தொகையிலுள்ள சொத்துக்களின் கொண்டு செல்லப்படும் தொகையில் குறைப்புக்கள் மேற்கொள்ளப்படவில்லை.

3.2.1.3 நிதியியல் சாதனங்களை அங்கீகரித்தல் மற்றும் அங்கீகரிக்காது விடல்

சாதனத்தின் ஒப்பந்த ரீதியான ஏற்பாடுகளுக்கான ஒரு தரப்பினராக ஊழியர் சேமலாப நிதியம் மாறும்பொழுது நிதியியல் சொத்துக்கள் அல்லது நிதியியல் பொறுப்புக்கள் ஐந்தொகையில் அங்கீகரிக்கப்படுகின்றன. இது பொதுவாக வர்த்தகத் திகதியில் இடம்பெறுகிறது. கடன்களும் பெறத்தக்கவைகளும் கடன்பாட்டாளர்களுக்கு முன்கூட்டியே காசு வழங்கப்படும் பொழுது (அல்லது தீர்ப்பளவு செய்யப்படும் போது) அங்கீகரிக்கப்படுகின்றன.

இலாபம் அல்லது இழப்பினூடான சீர்மதிப்புப் பெறுமதியில் அமைந்த நிதியியல் சொத்துக்கள் ஆரம்பத்தில் சீர்மதிப்புப் பெறுமதியில் அங்கீகரிக்கப்படுகின்றன. மற்றைய அனைத்து நிதியியல் சொத்துக்களும் சீர்மதிப்புப் பெறுமதியிலும் நேரடியாகச் சேர்க்கப்பட்ட கொடுக்கல்வாங்கல் செலவினைக் கூட்டிய செலவிலும் அங்கீகரிக்கப்படுகின்றன.

ஊழியர் சேமலாப நிதியம் சொத்துக்களிலிருந்தான காசுப் பாய்ச்சல்களைப் பெறுவதற்கான ஒப்பந்த ரீதியான உரிமை காலாவதியாகியிருக்கும் வேளையில் அல்லது கொடுக்கல்வாங்கலொன்றில் நிதியியல் சொத்துக்களின் காசுப்பாய்ச்சல்களைப் பெறுவதற்காக நிதியம் அதன் ஒப்பந்த ரீதியான உரிமையினை மாற்றல் செய்யும் போது நிதியியல் சொத்துக்கள் அங்கீகரிக்காதுவிடப்படுகின்றன. இதில், கணிசமாக அனைத்து இடர்நேர்வுகள் மற்றும் உரிமையாளரின் வெகுமதிகள் மாற்றியமைக்கப்படுகின்றன. ஊழியர் சேமலாப நிதியத்தினால் உருவாக்கப்பட்ட அல்லது பிடித்துவைக்கப்பட்ட மாற்றல் செய்யப்பட்ட நிதியியல் சொத்துக்களிலுள்ள ஏதேனும் வட்டி தனியான சொத்தாக அல்லது பொறுப்பாக அங்கீகரிக்கப்படுகிறது.

ஊழியர் சேமலாப நிதியம் அதன் கடப்பாடுகளை ஆற்றும்பொழுது அல்லது ஒப்பந்தங்கள் இரத்துச்செய்யப்படும் பொழுது அல்லது காலாவதியாகும் போது நிதியியல் பொறுப்புக்கள் ஐந்தொகையிலிருந்து அங்கீகரிக்காது விடப்படுகின்றன.

3.2.1.4 எதிரீடு செய்தல்

நிதியியல் சொத்துக்களும் பொறுப்புக்களும் எதிரீடு செய்யப்படுவதுடன் தேறிய தொகையானது, ஊழியர் சேமலாப நிதியம் தொகையினை எதிரீடு செய்வதற்கு சட்ட ரீதியான உரிமையினைக்

கொண்டிருக்கும் போது அத்துடன் தேறிய அடிப்படையில் தீர்ப்பளவு செய்வதற்கான நோக்கம் இருப்பின் அல்லது சொத்துக்கள் தேறல் செய்யப்பட்டு பொறுப்புக்கள் சமகாலத்தில் தீர்ப்பளவு செய்யப்படும்பொழுது தேறிய தொகை ஐந்தொகையில் காட்டப்படுகிறது.

3.2.1.5 முக்கியமான கணக்கீட்டு எடுகோள்களும் மதிப்பீடுகளும்

ஒவ்வொரு அறிக்கையிடும் நாளன்றும் செய்யப்படுகின்ற எடுகோள்கள் அத்திகதியிலுள்ளவாறான மிகச்சிறந்த மதிப்பீடுகளின் அடிப்படையில் செய்யப்படுகின்றன. மதிப்பீடுகள் நம்பகமான முறையில் அளவிடப்படுகின்றன என்பதனை உறுதிப்படுத்துவதற்காக ஊழியர் சேமலாப நிதியம் உள்ளகக் கட்டுப்பாட்டு முறைமைகளைக் கொண்டிருக்கின்ற போதும் உண்மையான தொகை இம்மதிப்பீடுகளிலிருந்தும் வேறுபடக்கூடும். மதிப்பீடுகளும் அடிப்படை எடுகோள்களும் தொடர்ந்து செல்லும் அடிப்படையில் மீளாய்வு செய்யப்படுகின்றன. கணக்கீட்டு மதிப்பீடுகளுக்கான திருத்தங்கள் மதிப்பீடுகள் திருத்தப்படும் காலத்திலும் ஏதேனும் எதிர்கால நடவடிக்கைகளில் போதுமான காலப்பகுதியில் அங்கீகரிக்கப்படுகின்றன.

நியாயப்படுத்தல்கள், மதிப்பீடுகள் மற்றும் எடுகோள்களுக்குப் பயன்படுத்தப்படுகின்ற மிக உணர்வு பூர்வமான கணக்கீட்டுக் கொள்கைகள் கீழே குறித்துரைக்கப்படுகின்றன.

சீர்தீர்ப்புப் பெறுமதிகளின் அளவீடல்

சீர்தீர்ப்புப் பெறுமதி என்பது, அளவிடப்படுகின்ற திகதியில் சந்தைப் பங்கேற்பாளர்களிடையே இடம்பெறுகின்ற ஒழுங்கான கொடுக்கல்வாங்கலொன்றில் சொத்தொன்றினை விற்பனை செய்வதற்காக பெறப்படக்கூடிய விலை அல்லது பொறுப்புக்களை மாற்றல் செய்வதற்கான கொடுப்பனவாகும்.

நிதியியல் சொத்துக்கள் அல்லது பொறுப்புக்களை வகைப்படுத்துமிடத்து பெறுபேறுகள் சீர்தீர்ப்புப் பெறுமதியில் அளவிடப்பட்டுவருவதுடன் சாத்தியமானவிடத்து சீர்தீர்ப்புப் பெறுமதி குறிப்பிடப்பட்ட குறிப்பீடுகள் தொடர்பான விடயங்கள் மூலம் அல்லது ஊழியர் சேமலாப நிதியம் உடனடியாக அணுகக்கூடிய மிக அணுகலமான திரவச்சந்தையின் வழங்கல் விலைகளின் மூலம் தீர்மானிக்கப்படுகிறது. கொடுகடன் இடர்நேர்விற்கான சீராக்கமும் பொருத்தமான விதத்தில் சீர்தீர்ப்புப் பெறுமதியில் உள்ளடக்கப்படுகின்றன.

தேறிய திறந்த நிலைமைக்கான சீர்தீர்ப்புப் பெறுமதி என்பது தீவிரமான சந்தையொன்றில் குறிப்பீடு செய்யப்பட்ட நிதியியல் பொறுப்பொன்றில் நடைமுறை வழங்கல் விலையாகவும் நிதியியல் சொத்துக்களுக்கான குறிப்பீட்டு விலையாகவும் இருப்பதுடன் வழங்குவதற்காக அல்லது வைத்திருக்கப்படுவதற்கான சாதனத்தின் கூறுகளது எண்ணிக்கையினால் பெருக்கப்படுகிறது.

குறிப்பிட்ட சொத்து அல்லது பொறுப்புக்கு தீவிரமான சந்தைகள் இல்லாதவிடத்து, ஊழியர் சேமலாப நிதியமானது சீர்தீர்ப்புப் பெறுமதியினைப் பெற்றுக்கொள்வதற்கு, அண்மைய நடுநிலையான கிட்டுமான கொடுக்கல்வாங்கல்கள், கழிவுசெய்யப்பட்ட காசுப்பாய்ச்சல் பகுப்பாய்வுகள், தேர்வு விலையிடல் மாதிரிகள் மற்றும் ஏனைய மதிப்பிடல் உத்திகள் என்பனவற்றில் பெறப்பட்ட கொடுக்கல்வாங்கல் விலைகள் உட்பட, பெறுமதி மதிப்பீட்டு உத்திகளை சந்தை நிலைமைகள் மற்றும் அறிக்கையிடும் நாளில் காணப்பட்ட இடர்நேர்வு என்பனவற்றின் அடிப்படையில் பெற்றுக்கொண்டது. அவ்வாறு செய்யும் போது, சீர்தீர்ப்புப் பெறுமதியானது, அவதானிக்கத்தக்க சந்தை உள்ளீடுகளின் உயர்ந்தபட்ச பயன்பாட்டினை உருவாக்குகின்ற மதிப்பீட்டு உத்திகளினதும் குறித்துரைக்கப்படும் குறைந்தபட்ச நம்பகத்தன்மையினைப் பயன்படுத்துவதன் மூலமும் மதிப்பிடப்படுகிறது.

எவ்வாறாயினும், குறிப்பு 16இல் விளக்கப்பட்டதற்கமைவாக, பட்டியலிடப்படாத பங்குரிமை மூலதனங்கள் போதுமானவிற்கு கிரயத்தில் கொண்டுசெல்லப்பட்டதுடன் மதிப்பீட்டு உத்திகளைப் பயன்படுத்தி நம்பகமான சீர்மதிப்புப் பெறுமதியை அளவிடுவதற்கு அண்மைய தகவல்கள் கிடைக்கக்கூடியதாக இல்லை. மேலும், மதிப்பிடப்பட்ட பட்டியலிடப்படாத பங்குரிமை மூலதன முதலீடுகளின் சீர்மதிப்புப் பெறுமதிகள் குறிப்பு 31இல் காட்டப்பட்டுள்ளன.

3.2.2 ஆதனங்கள், பொறிகள் மற்றும் சாதனங்கள்

அங்கீகரித்தல்

சொத்துக்களுடன் இணைந்த எதிர்காலப் பொருளாதார நன்மைகள் நிதியத்திற்கு பாயக்கூடிய தன்மையும் சொத்துக்களின் செலவினை நம்பகமாக அளவிடக்கூடிய சாத்தியமும் காணப்படுமிடத்து ஆதனம், பொறி மற்றும் சாதனம் அங்கீகரிக்கப்படுகின்றன.

அளவிடுதல்

அனைத்து ஆதனம், பொறி மற்றும் சாதனம் ஆரம்பத்தில் அவற்றின் கிரயத்தில் அளவிடப்படுகின்றன. கிரயமானது சொத்துக்களின் கொள்வனவு மற்றும் அதன் பின்னரான செலவினையும் ("பின்னரான செலவுகளின் கீழ்" விளக்கப்பட்டவாறு) நேரடியான காரணங்களினால் ஏற்படும் செலவினத்தையும் உள்ளடக்குகிறது. தொடர்பான சாதனங்களின் தொழிற்பாடுகளின் இன்றியமையாத விடயமான மென்பொருளின் கொள்வனவு சாதனங்களின் ஒரு பகுதியாகக் காட்டப்பட்டிருக்கிறது.

செலவு மாதிரி

ஒன்றுசேர்ந்த தேய்மானம் மற்றும் ஒன்றுசேர்ந்த பெறுமதியிழப்பு ஏதுமிருப்பின், அவை நீங்கலாக ஆதனம், பொறி மற்றும் சாதனம் கிரயத்தில் குறிப்பிடப்படுகின்றன. சொத்தொன்றின் கொண்டுசெல்லல் பெறுமதி அதன் மதிப்பிடப்பட்ட மீளப்பெறக்கூடிய தொகையினைவிட உயர்வாக இருக்கும் பொழுது கொண்டுசெல்லல் பெறுமதி அதன் அறவிடத்தக்க தொகையளவிற்குக் குறைத்துப் பதியப்படுகிறது (தயவுசெய்து குறிப்பு 3.2.6 - நிதியல்லாச் சொத்துக்களின் பெறுமதியிழப்பினைப் பார்க்கவும்).

பின்னரான செலவுகள்

ஆதனம், பொறி மற்றும் சாதனங்களின் குறிப்பிடத்தக்களவான பகுதி கிரமமான இடைவெளிகளில் பதிலீடு செய்யப்பட வேண்டும் எனக் கேட்டுக் கொள்ளப்படும் வேளையில் நிதியமானது பதிலீடு செய்யப்பட்ட பகுதியினை அங்கீகரிக்காது விடுவதுடன், புதிய பகுதியினை அதனுடன் இணைந்த ஆயுள் காலப்பகுதிக்கு அங்கீகரிப்பதுடன், அதற்கேற்றவாறு தேய்மானம் செய்யப்படுகின்றது. இடம்பெற்று வருகின்ற திருத்தல் மற்றும் பேணல் செலவுகள் அவை ஏற்படுவதனைப் பொறுத்து இலாபம் அல்லது இழப்பில் விதிக்கப்படுகின்றன.

அங்கீகரிக்காதுவிடல்

ஆதனம், பொறி மற்றும் சாதனத்தின் விடயமொன்று விற்பனை, அகற்றுதல் அல்லது இதன் பயன்பாட்டிலிருந்து எதிர்காலப் பொருளாதார நன்மைகள் எதிர்பார்க்கப்படாத பொழுது அவை அங்கீகரிக்கப்படாது விடப்படுகின்றன. சொத்து அங்கீகரிக்கப்படாமையிலிருந்து எழுகின்ற ஏதேனும் இலாபம் அல்லது இழப்பு, சொத்து அங்கீகரிக்கப்படாத காலப்பகுதியின் இலாபம் அல்லது இழப்பில் உள்ளடக்கப்படுகிறது.

தேய்மானம்

தேய்மானமானது சொத்தொன்றின் மதிப்பிடப்பட்ட பயன்மிக்க ஆயுட்காலத்தின் மீது நேர்கோட்டு முறையை அடிப்படையாகக் கொண்டுள்ளது. சொத்தொன்றின் தேய்மானம் பயன்பாட்டிற்குக் கிடைக்கத்தக்க திகதியிலிருந்து ஆரம்பமாகின்றது அல்லது தன்னிச்சையாக கட்டமைக்கப்பட்ட சொத்துக்களைப் பொருத்தவரையில் சொத்து நிறைவு செய்யப்பட்டு பயன்பாட்டிற்குத் தயாரான திகதியிலிருந்தும் ஆரம்பிக்கிறது. சொத்து விற்பனைக்கு வைத்திருப்பதாக வகைப்படுத்தப்பட்டுள்ள திகதிக்கு முன்னதாக அல்லது சொத்து அங்கீகரிக்கப்படாத திகதியில் தேய்மானம் நிறுத்தப்படுகிறது.

சொத்துக்களின் தேய்மானத்தின் மதிப்பிடப்பட்ட வீதங்கள் வருமாறு;

சொத்துக்களின் வகுப்பு	தேய்மான வீதம்
கட்டடங்கள்	02%
பொறிகள் மற்றும் பொறித் தொகுதிகள்	25%
அலுவலகச் சாதனங்கள்	25%
தளபாடம் மற்றும் பொருத்துக்கள்	10%
உந்து ஊர்திகள்	20%
கணனிச் சாதனங்கள்	25%
(2016 திசெம்பர் 31ஆம் நாளிற்கு முன்னர் கொள்வனவு செய்யப்பட்ட சொத்துக்களுக்கு 50%)	
ஏனையவை	20%

எஞ்சிய பெறுமதிகள், பயன்மிக்க ஆயுட்காலம் மற்றும் தேய்மானத்தின் முறை என்பன ஒவ்வொரு நிதியாண்டு இறுதியிலும் மீளாய்வு செய்யப்படுவதுடன் பொருத்தமானவிடத்து சீராக்கம் செய்யப்படுகின்றன.

3.2.3 அருவச் சொத்துக்கள்

கணனி வன்பொருளில், ஒருங்கிணைக்கப்படாத கணனி மென்பொருட்கள் அருவச் சொத்துக்களாகக் காட்டப்பட்டுள்ளதுடன் செலவில் அங்கீகரிக்கப்பட்டுள்ளன. ஆரம்ப அங்கீகரிப்பினைத் தொடர்ந்து மூன்று ஆண்டுகாலப் பயன்மிக்க ஆயுட்கால அடிப்படையில் செலவிலிருந்து ஏதேனும் ஒன்றுசேர்ந்த பதிவழிப்பைக் கழித்த பெறுமதியில் முன்கொண்டு செல்லப்படுகின்றது (2016 திசெம்பர் 31ஆம் திகதிக்கு முன்னர் கொள்வனவு செய்யப்பட்ட மென்பொருட்களுக்கு இரு ஆண்டுகள்).

3.2.4 இருப்புக்கள்

இருப்புக்கள் பயன்படுத்தத்தக்கப் பொருட்களை உள்ளடக்கியுள்ளதுடன் நிறையேற்றப்பட்ட சராசரிச் செலவில் கொண்டு செல்லப்படுகின்றன.

3.2.5 பெறத்தக்கவை

பெறுமதியிழப்பிற்கான ஏற்பாட்டினை செய்த பின்னர் பெறத்தக்கவைகள் எதிர்பார்க்கப்படும் தேறல்செய்யத்தக்க பெறுமதியில் கொண்டு செல்லப்படுகின்றன. புலப்படத்தக்க சான்றுகளைக் கருத்திற்கொண்டு குறிப்பிடத்தக்க பெறுமதியிழப்பிற்காக அனைத்துப் பெறத்தக்கவைகளும் மதிப்பிடப்படுகின்றன.

3.2.6 நிதியல்லாச் சொத்துக்களின் பெறுமதியிழப்பு

சூழ்நிலைகளில் ஏற்படும் நிகழ்வுகள் அல்லது மாற்றங்கள், நிதியல்லாச் சொத்துக்கள் பெறுமதியினை இழக்கக்கூடும் என்பதற்கான அறிகுறியொன்றினை எடுத்துக்காட்டுமாயின் ஒவ்வொரு நிதியியல் கால முடிவிலும் நிதியம் மதிப்பீடு செய்யப்படுகிறது. அத்தகைய அறிகுறிகள் காணப்படுமாயின் சொத்துக்களின் மதிப்பிடப்பட்ட மீளப்பெறக்கூடிய தொகையினை நிதியம் மேற்கொள்கின்றது. சொத்தொன்றின் கொண்டு செல்லக்கூடிய தொகையானது அதன் மீளப்பெறக்கூடிய தொகையினை விஞ்சுமாயின் அச்சொத்தானது பெறுமதியிழந்ததாகக் கருதப்பட்டு அதன் அறவிடத்தக்க தொகைக்கு குறைத்து எழுதப்படுகின்றது.

3.3 பொறுப்புக்கள்

3.3.1 கோரப்படாத நன்மைகள்

ஊழியர் சேமலாப நிதிய நன்மைகள், அதன் உறுப்பினர்களுக்கோ அல்லது அதன் நன்மைபெறுநர்களுக்கோ உரிய முறையில் மீளளிக்கப்படுகின்றன. ஆனால் பல்வேறு காரணங்களினால் திருப்பியனுப்பப்பட்டவையும் அதேபோன்று ஓராண்டிற்கும் மேலாக பிடித்துவைக்கப்பட்ட நன்மைகளும் அவை மீளக்கோரப்படும் வரை கோரப்படாத நன்மைகள் கணக்கில் வரவு வைக்கப்படுகின்றன.

3.3.2 பிடித்துவைக்கப்பட்ட நன்மைகள்

தொழில் ஆணையாளரின் அறிவுறுத்தலின் அடிப்படையில் பிடித்துவைக்கப்பட்ட ஊழியர் சேமலாப நிதிய நன்மைகள், அவற்றை விடுவிக்குமாறு கோரும் அறிவித்தல் பெறப்படும் வரை பிடித்துவைக்கப்பட்ட நன்மைகளாகக் காட்டப்படுகின்றன. அத்தகைய நன்மைகள் இக்கணக்கில் ஒரு கணக்கீட்டு காலப்பகுதிக்கும் மேலாக பிடித்துவைக்கப்பட்டிருப்பதில்லை என்பதுடன் அது கோரப்படாத நன்மைகள் கணக்கிற்கு மாற்றப்படுகின்றது.

3.3.3 குறைக் கொடுப்பனவுகள் மற்றும் மிகைக் கொடுப்பனவுகள் (மீளளிப்புக்கள்)

குறைக் கொடுப்பனவுகள் மற்றும் மிகைக் கொடுப்பனவுகள் (மீளளிப்புக்கள்) கணக்கில் காட்டப்படுகின்ற மீதிகள், பகுதிக் கொடுப்பனவாக மேற்கொள்ளப்படவுள்ள நன்மைகளைப் பிரதிபலிக்கின்றன.

3.3.4 குறைக் கொடுப்பனவுகள் மற்றும் மிகைக் கொடுப்பனவுகள் (பங்களிப்புக்கள்)

குறைக் கொடுப்பனவுகள் மற்றும் மிகைக் கொடுப்பனவுகள் (பங்களிப்புக்கள்) கணக்கில் காட்டப்படுகின்ற மீதிகள், பெறப்பட்டு ஆனால் தற்காலிகமாக உறுப்பினர் கணக்குகளில் வரவு வைக்கப்படாத பங்களிப்பினைக் காட்டுகின்றன.

3.3.5 ஏற்பாடுகள்

கடந்த கால நிகழ்வொன்றின் பெறுபேறாக, தற்பொழுது கடப்பாடொன்றினை (சட்ட ரீதியாக அல்லது அமைப்பு ரீதியாக) நிதியம் கொண்டிருக்கின்ற போதும் அக்கடப்பாட்டைத் தீர்ப்பதற்கான பொருளாதார நன்மைகளை உள்ளடக்கியிருக்கும் வளங்களின் வெளிப்பாய்ச்சல் பெரும்பாலும் தேவைப்படுத்துவதுடன் கடப்பாட்டுத் தொகையினை நம்பகமான மதிப்பீடொன்றின் மூலம் மேற்கொள்ள முடியுமாயுள்ள போதும் ஏற்பாடுகள் அங்கீகரிக்கப்படுகின்றன.

3.3.6 பொறுப்புக்களை அங்கீகரிக்காது விடல்

பொறுப்புக்கள் தணிக்கப்பட்டிருக்கும் பொழுது பொறுப்புக்கள் அங்கீகரிக்கப்படாது விடப்படுகின்றன. அதாவது கடப்பாடுகள் நீக்கப்படும் பொழுது, இரத்துச்செய்யப்படும்பொழுது அல்லது காலாவதியாகும் பொழுது இவை அங்கீகரிக்கப்படாது விடப்படுகின்றன.

3.4 வருமானக் கூற்று

ஊழியர் சேமலாப நிதியம், அதன் அனைத்தையுமுள்ளடக்கிய வருமானத்தினையும் ஏனைய அனைத்தையுமுள்ளடக்கிய வருமானத்தினையும் காட்டுவதற்காக இரண்டு தனித்தனியான கூற்றுக்களை அதாவது வருமானம் மற்றும் செலவினக் கூற்று மற்றும் அனைத்தையுமுள்ளடக்கிய வருமானக் கூற்று என்பவற்றினைத் தயாரிக்கின்றது.

3.5 காசுப்பாய்ச்சல் கூற்று

காசுப்பாய்ச்சல் கூற்றானது, “இலங்கை கணக்கீட்டு நியமம் 07 - காசுப்பாய்ச்சல் கூற்றிற்கிணங்க” காசுப்பாய்ச்சலைத் தயாரிக்கும் “நேரடி முறை” இனைப் பயன்படுத்தி தயாரிக்கப்பட்டிருக்கிறது. காசு மற்றும் காசிற்குச் சமனானவைகள் குறுங்காலம், உயர்ந்த திரவத்தன்மை கொண்ட முதலீடுகள் அதாவது உடனடியாக காசாக மாற்றக்கூடியவற்றையும் மாற்றத்தின் போது பெறுமதியில் மிகக் குறைந்த இடர்நேர்வுகளைக் கொண்ட தன்மைகளுக்குட்பட்டவற்றையும் உள்ளடக்கியிருக்கின்றன.

3.6 பெறுகைகள் மற்றும் கொடுப்பனவுகள் கணக்கு

பெறுகைகள் மற்றும் கொடுப்பனவுக் கூற்றுக்கள், ஆண்டு காலப்பகுதியில் காசு வடிவில் பெறப்பட்ட அனைத்துப் பெறுகைகளையும் இவ்வாண்டுப் பகுதியில் காசாக மேற்கொள்ளப்பட்ட கொடுப்பனவுகளையும் பிரதிபலிக்கிறது.

4. ஒப்பீட்டு ரீதியான தகவல்கள்

முன்னைய ஆண்டின் நிதியியல் கூற்றுக்களின் சமர்ப்பிப்பும் வகைப்படுத்தலும் திருத்தப்பட்டதுடன், அவை சிறந்த சமர்ப்பிப்புக்களுக்கும் அவற்றினை நடைமுறையாண்டுடன் ஒப்பிடுவதற்கும் பொருத்தமானதாகவிருக்கும்.

ஊழியர் சேமலாப நிதியம்
நிதியியல் கூற்றுக்களுக்கான குறிப்புகள்

5. வட்டி வருமானம்

திசெம்பர் 31இல் முடிவடைந்த ஆண்டுக்கானவை	2020			2019
	நாணயச் சபை ரூ.'000	தொழில் திணைக்களம் ரூ.'000	மொத்தம் ரூ.'000	மொத்தம் ரூ.'000
திறைசேரி முறிகள் மீதான வட்டி	266,130,027	-	266,130,027	244,237,536
திறைசேரி உண்டியல்கள் மீதான வட்டி	414,639	-	414,639	2,124,533
கூட்டாண்மைப் படுகடன் பிணையங்கள் மீதான வட்டி - பட்டியலிடப்பட்டவை	3,601,195	-	3,601,195	4,188,426
கூட்டாண்மைப் படுகடன் பிணையங்கள் மீதான வட்டி - பட்டியலிடப்படாதவை	863,335	-	863,335	798,429
நிலையான வைப்புகள் மீதான வட்டி	5,877,047	-	5,877,047	2,104,017
நம்பிக்கைச் சான்றிதழ்கள் மீதான வட்டி	1,798	-	1,798	56,503
நேர்மாற்று மீள்கொள்வனவுகள் மீதான வட்டி	520,960	-	520,960	1,171,538
	277,409,000	-	277,409,000	254,680,982

6. பங்குலாப வருமானம்

திசெம்பர் 31இல் முடிவடைந்த ஆண்டுக்கானவை	2020			2019
	நாணயச் சபை ரூ.'000	தொழில் திணைக்களம் ரூ.'000	மொத்தம் ரூ.'000	மொத்தம் ரூ.'000
பங்குரிமை மூலதன பிணையங்களிலிருந்தான பங்குலாபம் - பட்டியலிடப்பட்டது	2,451,343	-	2,451,343	2,435,989
பங்குரிமை மூலதன பிணையங்களிலிருந்தான பங்குலாபம் - பட்டியலிடப்படாதது	465,619	-	465,619	3,673,501
பட்டியலிடப்படாத முன்னுரிமைப் பங்குகளிலிருந்தான பங்குலாபம்	68,087	-	68,087	138,007
	2,985,049	-	2,985,049	6,247,497

7. நிதியியல் சொத்துக்களிலிருந்து பெறப்பட்ட மூலதன இலாபம்/ (இழப்பு)

திசெம்பர் 31இல் முடிவடைந்த ஆண்டுக்கானவை	2020			2019
	நாணயச் சபை ரூ.'000	தொழில் திணைக்களம் ரூ.'000	மொத்தம் ரூ.'000	மொத்தம் ரூ.'000
திறைசேரி உண்டியல்களின் வணிகம் மீதான இலாபம்	-	-	-	137
	-	-	-	137

8. இலாபம் அல்லது இழப்பினூடாக சீர்திருத்தப் பெறுமதியில் நிதியியல் சாதனங்களிலிருந்தான தேறிய இலாபம்/ (இழப்பு)

திசெம்பர் 31இல் முடிவடைந்த ஆண்டுக்கானவை	2020			2019
	நாணயச் சபை ரூ.'000	தொழில் திணைக்களம் ரூ.'000	மொத்தம் ரூ.'000	மொத்தம் ரூ.'000
பட்டியலிடப்பட்ட பங்குரிமை மூலதனப் பிணையங்கள்	5,023,106	-	5,023,106	(1,890,010)
	5,023,106	-	5,023,106	(1,890,010)

ஊழியர் சேமலாப நிதியம்

நிதியியல் கூற்றுக்களுக்கான குறிப்புகள்

9. நிதியியல் சொத்துக்களின் பெறுமதியிழப்பு

திசெம்பர் 31இல் முடிவடைந்த ஆண்டுக்கானவை	2020 ரூ.'000	2019 ரூ.'000
பெறுமதி இழத்தலுக்கான குறைந்த/ (கூடிய) ஏற்பாடு (குறிப்பு 18 மற்றும் 20)		
கூட்டாண்மைப் படுகடன் பிணையங்கள்	(1,416)	(376)
நம்பிக்கைச் சான்றிதழ்	(14)	(22)
நிலையான வைப்புக்கள்	(24)	57
ஏனைய நிதியியல் முதலீடு	(180)	24
வங்கி மீதிகள்	(8)	1
	(1,643)	(316)
பெறுமதி இழத்தல்/ பெறுமதி இழத்தல் செலவுகளின் குறைந்த/ கூடிய ஏற்பாடு	(1,643)	(316)

10. ஏனைய வருமானம்

திசெம்பர் 31இல் முடிவடைந்த ஆண்டுக்கானவை	2020			2019
	நாணயச் சபை ரூ.'000	தொழில் திணைக்களம் ரூ.'000	மொத்தம் ரூ.'000	மொத்தம் ரூ.'000
மிகைக் கட்டணங்கள்	203,320	-	203,320	277,348
ஏனைய வருமானம்	4	8,766	8,770	6,436
	203,324	8,766	212,090	283,784

11. தொழிற்பாட்டுச் செலவினங்கள்

திசெம்பர் 31இல் முடிவடைந்த ஆண்டுக்கானவை	2020			2019
	நாணயச் சபை ரூ.'000	தொழில் திணைக்களம் ரூ.'000	மொத்தம் ரூ.'000	மொத்தம் ரூ.'000
ஆளணிச் செலவுகள்	647,643	454,678	1,102,321	1,062,598
நிர்வாகச் செலவுகள்	282,399	189,615	472,014	450,699
ஏனைய செலவுகள்	62,830	7,913	70,743	68,501
	992,871	652,207	1,645,078	1,581,798

12. வரிச் செலவு

திசெம்பர் 31இல் முடிவடைந்த ஆண்டுக்கானவை	2020 ரூ.'000	2019 ரூ.'000
ஆண்டிற்கான இலாபத்தின் மீதான வருமான வரி (12.1)	39,080,226	35,659,310
முன்னைய ஆண்டுகளின் (கூடிய)/ குறைந்த ஏற்பாடு	(17,645)	(694,758)
திறைசேரி முறிகள் மீதான பதிவுக்கப்பட்ட பிடித்துவைக்கப்பட்ட வரி	-	-
	39,062,581	34,964,552

வரிச் செலவினங்கள், இவ்வாண்டிற்கான வரிவிதிக்கத்தக்க வருமானம் மீதான மதிப்பிடப்பட்ட வரிகளையும், முன்னைய ஆண்டு தொடர்பான வரி மதிப்பீடுகளுக்கான சீராக்கங்களையும் உள்ளடக்குகிறது. நடைமுறை ஆண்டிற்கான வரிச் செலவினத் தொகை என்பது ஏற்புடைத்தான சட்டங்கள், பணிப்புரைகள் மற்றும் தீர்மானங்களின் நியதிகளில் வரிப் பொறுப்புக்களின் சிறந்த மதிப்பீடொன்றாகும்.

ஊழியர் சேமலாப நிதியம்
நிதியியல் கூற்றுக்களுக்கான குறிப்புக்கள்

தொடர்பான வரிச் சட்டவாக்கங்களின் கீழ் ஏற்புடைத்தான குறிப்பிடத்தக்க ஏற்பாடுகளின் தொகுப்பு

(அ) 2017ஆம் ஆண்டின் 24ஆம் இலக்க புதிய உண்ணாட்டரசிறைச் சட்டத்தின்படி 2018 ஏப்பிரல் 01ஆம் நாளிலிருந்து நடைமுறைக்குவரும் விதத்தில் நிதியம் 14 சதவீத வரியினை செலுத்தப் பொறுப்புடையதாகும்.

12.1 வரிக்கு முன்னரான இலாபத்திற்கும் வரி விதிக்கத்தக்க வருமானத்திற்குமிடையிலான மீளிணக்கப்படுத்தல்

	2020	2019
	மொத்தம் ரூ.'000	மொத்தம் ரூ.'000
வருமான வரிக்கு/ முதலீட்டு வருமானத்திற்கு முன்னரான தொழிற்பாட்டு இலாபம்/ (இழப்பு)	283,985,810	257,740,908
சீராக்கம்;		
பங்குலாப வருமானம்	(1,231,564)	(6,247,497)
திறைசேரி உண்டியல்கள் மீதான மூலதன இலாபம்	-	(137)
இலாபம்/ (இழப்பு) ஊடாக சீமதிப்புப் பெறுமதியில் நிதியியல்	(5,023,106)	1,890,010
சாதனங்கள் மீதான தேறல் செய்யப்படாத இலாபம்/ இழப்பு		
நிதியியல் சொத்துக்களின் பெறுமதியிழத்தலுக்கான கூடியளவான ஏற்பாடு	(1,643)	(316)
அனுமதிக்கப்படாத செலவுகள்	1,414,971	1,326,391
வரி விதிப்பிற்கான சீராக்கப்பட்ட வருமானம்	279,144,469	254,709,359
நிதியத்திற்கான நடைமுறை வரிச் செலவினங்கள்		
14 சதவீதம் (2018.04.01 இற்கு பின்னர்)	39,080,226	35,659,310
	39,080,226	35,659,310

13. ஏனைய அனைத்தையுமுள்ளடக்கிய வருமானத்தினூடாக நிதியியல் சொத்துக்களின் சீமதிப்புப் பெறுமதியிலான தேறிய இலாபம்/ (இழப்பு)

	2020	2019
	மொத்தம் ரூ.'000	மொத்தம் ரூ.'000
திசெம்பர் 31இல் முடிவடைந்த ஆண்டுக்கானவை		
பங்குரிமை மூலதனத்தின் மீதான இலாபம்/ (இழப்பு)	350,829	(7,249)
	350,829	(7,249)

ஊழியர் சேமலாப நிதியம்
நிதியியல் கூற்றுக்களுக்கான குறிப்புகள்

14. ஆதனம், பொறி மற்றும் சாதனம்

14.1 நாணயச் சபை மற்றும் தொழில் திணைக்களம் - 2020

	கணனிச் சாதனம் ரூ.'000	தளபாடங்கள் மற்றும் பொருத்துக்கள் ரூ.'000	அலுவலகச் சாதனம் ரூ.'000	உந்து ஊர்திகள் ரூ.'000	ஏனையவை ரூ.'000	மொத்தம் ரூ.'000
கிரயம்						
2020 சனவரி 01இல் உள்ளவாறு	565,032	109,999	418,267	97,202	6,423	1,196,924
இவ்வாண்டுப்பகுதியில் சேர்க்கப்பட்டவை	6,022	938	6,246	-	-	13,206
இவ்வாண்டுப்பகுதியில் அகற்றப்பட்டவை	-	-	-	-	-	-
2020 திசம்பர் 31இல் உள்ளவாறு	571,054	110,937	424,513	97,202	6,423	1,210,130
ஒன்றுசேர்ந்த தேய்மானம்						
2020 சனவரி 01இல் உள்ளவாறு	484,023	86,490	294,686	56,093	4,746	926,038
இவ்வாண்டிற்கான விதிப்பு	20,254	6,721	5,976	-	605	33,555
இவ்வாண்டுப்பகுதியில் அகற்றப்பட்டவை	-	-	-	-	-	-
2020 திசம்பர் 31இல் உள்ளவாறு	504,276	93,211	300,661	56,093	5,351	959,593
தேறிய ஏட்டுப் பெறுமதி						
2020 திசம்பர் 31இல் உள்ளவாறு	66,778	17,726	123,851	41,109	1,072	250,536
2019 திசம்பர் 31இல் உள்ளவாறு	81,009	23,509	123,581	41,109	1,677	270,886

நாணயச் சபை மற்றும் தொழில் திணைக்களம் - 2019

	கணனிச் சாதனம் ரூ.'000	தளபாடங்கள் மற்றும் பொருத்துக்கள் ரூ.'000	அலுவலகச் சாதனம் ரூ.'000	உந்து ஊர்திகள் ரூ.'000	ஏனையவை ரூ.'000	மொத்தம் ரூ.'000
கிரயம்						
2019 சனவரி 01இல் உள்ளவாறு	558,950	103,587	400,979	97,202	6,423	1,167,142
இவ்வாண்டுப்பகுதியில் சேர்க்கப்பட்டவை	6,082	6,412	17,288	-	-	29,782
இவ்வாண்டுப்பகுதியில் அகற்றப்பட்டவை	-	-	-	-	-	-
2019 திசம்பர் 31இல் உள்ளவாறு	565,032	109,999	418,267	97,202	6,423	1,196,924
ஒன்றுசேர்ந்த தேய்மானம்						
2019 சனவரி 01இல் உள்ளவாறு	467,845	80,259	272,662	56,093	4,132	880,992
இவ்வாண்டிற்கான விதிப்பு	16,177	6,231	22,024	-	614	45,046
இவ்வாண்டுப்பகுதியில் அகற்றப்பட்டவை	-	-	-	-	-	-
2019 திசம்பர் 31இல் உள்ளவாறு	484,023	86,490	294,686	56,093	4,746	926,038
தேறிய ஏட்டுப் பெறுமதி						
2019 திசம்பர் 31இல் உள்ளவாறு	81,009	23,509	123,581	41,109	1,677	270,886
2018 திசம்பர் 31இல் உள்ளவாறு	91,105	23,328	128,317	41,109	2,291	286,150

ஊழியர் சேமலாப நிதியம்
நிதியியல் கூற்றுக்களுக்கான குறிப்புகள்

ஆதனம், பொறி மற்றும் சாதனம் (தொடர்ச்சி)

14.2

2020	கணனிச் சாதனம்		தளபாடங்கள் மற்றும் பொருத்துக்கள்		அலுவலகச் சாதனம்		உந்து ஊர்திகள்		ஏனையவை		மொத்தம்		மொத்தம் ரூ.'000
	நாயைச் சபை ரூ.'000	தொழில் திணைக்களம் ரூ.'000	நாயைச் சபை ரூ.'000	தொழில் திணைக்களம் ரூ.'000	நாயைச் சபை ரூ.'000	தொழில் திணைக்களம் ரூ.'000	நாயைச் சபை ரூ.'000	தொழில் திணைக்களம் ரூ.'000	நாயைச் சபை ரூ.'000	தொழில் திணைக்களம் ரூ.'000	நாயைச் சபை ரூ.'000	தொழில் திணைக்களம் ரூ.'000	
கிரயம்													
2020 சனவரி 01இல் உள்ளவாறு	124,640	440,392	47,932	62,067	23,592	394,676	-	97,202	6,071	352	202,235	994,688	1,196,923
இவ்வாண்டுப்பகுதியில் சேர்க்கப்பட்டவை	6,022	-	34	904	5,646	600	-	-	-	-	11,702	1,504	13,206
இவ்வாண்டுப்பகுதியில் அகற்றப்பட்டவை	-	-	-	-	-	-	-	-	-	-	-	-	-
2020 திசம்பர் 31இல் உள்ளவாறு	130,662	440,392	47,966	62,971	29,237	395,276	-	97,202	6,071	352	213,937	996,192	1,210,129
ஒன்றுசேர்ந்த தேய்மானம்													
2020 சனவரி 01இல் உள்ளவாறு	113,729	370,294	34,804	51,686	17,941	276,745	-	56,094	4,394	352	170,866	755,171	926,037
இவ்வாண்டுக்கான விதிப்பு	3,958	16,296	3,660	3,061	2,358	3,618	-	-	605	-	10,581	22,974	33,555
இவ்வாண்டுப்பகுதியில் அகற்றப்பட்டவை	-	-	-	-	-	-	-	-	-	-	-	-	-
2020 திசம்பர் 31இல் உள்ளவாறு	117,686	386,590	38,464	54,747	20,298	280,363	-	56,094	4,999	352	181,447	778,145	959,592
2020 திசம்பர் 31இல் உள்ளவாறு	12,976	53,802	9,502	8,224	8,939	114,912	-	41,109	1,073	-	32,490	218,047	250,536
2019 திசம்பர் 31இல் உள்ளவாறு	10,911	70,098	13,128	10,381	5,651	117,931	-	41,109	1,678	-	31,368	239,517	270,886

ஊழியர் சேமலாப நிதியம்
நிதியியல் கூற்றுக்களுக்கான குறிப்புகள்

ஆதனம், பொறி மற்றும் சாதனம் (தொடர்ச்சி)
14.2

கிரயம்	கணனிச் சாதனங்கள்		தளபாடங்கள் மற்றும் பொருத்துக்கள்		அலுவலகச் சாதனங்கள்		உந்து ஊர்திகள்		ஏனையவை		மொத்தம்		மொத்தம் ரூ.'000
	நாயைச் சபை ரூ.'000	தொழில் திணைக்களம் ரூ.'000	நாயைச் சபை ரூ.'000	தொழில் திணைக்களம் ரூ.'000	நாயைச் சபை ரூ.'000	தொழில் திணைக்களம் ரூ.'000	நாயைச் சபை ரூ.'000	தொழில் திணைக்களம் ரூ.'000	நாயைச் சபை ரூ.'000	தொழில் திணைக்களம் ரூ.'000	நாயைச் சபை ரூ.'000	தொழில் திணைக்களம் ரூ.'000	
2019 சனவரி 01இல் உள்ளவாறு	118,558	440,392	46,012	57,575	19,239	381,741	-	97,202	6,071	352	189,880	977,261	1,167,141
இவ்வாண்டுப்பகுதியில் சேர்க்கப்பட்டவை	6,082	-	1,920	4,492	4,353	12,935	-	-	-	-	12,355	17,427	29,782
இவ்வாண்டுப்பகுதியில் அகற்றப்பட்டவை	-	-	-	-	-	-	-	-	-	-	-	-	-
2019 திசம்பர் 31இல் உள்ளவாறு	124,640	440,392	47,932	62,067	23,592	394,676	-	97,202	6,071	352	202,235	994,688	1,196,923
ஒன்றுசேர்ந்த தேய்மானம்													
2019 சனவரி 01இல் உள்ளவாறு	111,489	356,357	31,207	49,052	15,972	256,690	-	56,094	3,780	352	162,446	718,545	880,991
இவ்வாண்டுக்கான விதிப்பு	2,240	13,937	3,597	2,634	1,969	20,055	-	-	614	-	8,420	36,626	45,046
இவ்வாண்டுப்பகுதியில் அகற்றப்பட்டவை	-	-	-	-	-	-	-	-	-	-	-	-	-
2019 திசம்பர் 31இல் உள்ளவாறு	113,729	370,294	34,804	51,686	17,941	276,745	-	56,094	4,394	352	170,866	755,171	926,037
2019 திசம்பர் 31இல் உள்ளவாறு தேறிய ஏட்டுப் பெறுமதி	10,911	70,098	13,128	10,381	5,651	117,931	-	41,109	1,678	-	31,368	239,517	270,886
2018 திசம்பர் 31இல் உள்ளவாறு தேறிய ஏட்டுப் பெறுமதி	7,069	84,035	14,805	8,523	3,267	125,050	-	41,109	2,291	-	27,434	258,717	286,150

ஊழியர் சேமலாப நிதியம்
நிதியியல் கூற்றுக்களுக்கான குறிப்புகள்

15. அருவச் சொத்துக்கள்

கணனி மென்பொருள் கிரயம்	2020			2019
	நாணயச் சபை ரூ.'000	தொழில் திணைக்களம் ரூ.'000	மொத்தம் ரூ.'000	மொத்தம் ரூ.'000
சனவரி 01 இல் உள்ளவாறு	35,590	4,626	40,216	38,868
ஆண்டுக் காலப்பகுதிக்கான கொள்வனவுகள்			-	1,348
திசெம்பர் 31இல் உள்ளவாறு	35,590	4,626	40,216	40,216
பதிவுபிழைப்புகள்				
சனவரி 01 இல் உள்ளவாறு	33,417	3,181	36,598	34,648
ஆண்டுக் காலப்பகுதிக்கான பதிவுபிழைப்புகள்	629		629	1,950
திசெம்பர் 31இல் உள்ளவாறு	34,046	3,181	37,227	36,598
தேறிய ஏட்டுப் பெறுமதி				
சனவரி 01 இல் உள்ளவாறு	2,173	1,445	3,618	4,220
திசெம்பர் 31இல் உள்ளவாறு	1,544	1,445	2,989	3,618

16. ஏனைய அனைத்தையுமுள்ளடக்கிய வருமானத்தினூடாக சீமதிப்புப் பெறுமதியின் பங்குரிமை மூலதனச் சாதனங்கள்

திசெம்பர் 31இல் உள்ளவாறு	2020		2019	
	கிரயம் ரூ.'000	சீமதிப்புப் பெறுமதி ரூ.'000	கிரயம் ரூ.'000	சீமதிப்புப் பெறுமதி ரூ.'000
பங்குரிமை மூலதனத்தில் முதலீடு				
பட்டியலிடப்பட்ட பங்குரிமை மூலதனம் (குறிப்பு 16.1)	368,903	712,484	368,903	361,654
பட்டியலிடப்படாத பங்குரிமை மூலதனம் (குறிப்பு 16.2)	9,640,989	9,140,989	9,640,989	9,140,989
ஏனைய அனைத்தையுமுள்ளடக்கிய வருமானத்தினூடாக சீமதிப்புப் பெறுமதியில் மொத்த பங்குரிமை மூலதனச் சாதனங்கள்	10,009,892	9,853,473	10,009,892	9,502,643

சீமதிப்புப் பெறுமதியின் நம்பகமான அளவுகள் கிடைக்காமையின் காரணமாக சிறிலங்கன் எயர்லையின் தவிர, பட்டியலிடப்படாத பங்குரிமை மூலதனங்கள் தொடர்ந்தும் கிரயத்தில் கணக்கிடப்படுகின்றன. மதிப்பிடப்பட்ட சீமதிப்புப் பெறுமதிகளுக்காக குறிப்பு 31இல் தனியான வெளிப்படுத்துகையொன்று தரப்பட்டிருக்கிறது.

16.1 பட்டியலிடப்பட்ட பங்குரிமை மூலதனம்

திசெம்பர் 31இல் உள்ளவாறு	2020		2019	
	கிரயம் ரூ.'000	ஏட்டுப் பெறுமதி ரூ.'000	கிரயம் ரூ.'000	ஏட்டுப் பெறுமதி ரூ.'000
கம்பனியின் பெயர்				
லா.ப. காஸ் பவர் லிமிடெட் - வாக்குரிமையுள்ளது	281,261	578,978	281,261	289,489
லா.ப. காஸ் பவர் லிமிடெட் - வாக்குரிமையற்றது	87,642	133,506	87,642	72,165
	368,903	712,484	368,903	361,654

ஊழியர் சேமலாப நிதியம்
நிதியியல் கூற்றுக்களுக்கான குறிப்புகள்

16.2 பட்டியலிடப்படாத பங்குரிமை மூலதனம்

திசெம்பர் 31இல் உள்ளவாறு கம்பனியின் பெயர்	2020		2019	
	கிரயம் ரூ.'000	ஏட்டுப் பெறுமதி ரூ.'000	கிரயம் ரூ.'000	ஏட்டுப் பெறுமதி ரூ.'000
கன்வில் ஹோல்டிங்ஸ் (பிறைவேட்) லிமிடெட்	5,000,000	5,000,000	5,000,000	5,000,000
கார்கிள்ஸ் பாங்க் லிமிடெட்	495,000	495,000	495,000	495,000
பிசிட் றேட்டிங் லங்கா லிமிடெட்	625	625	625	625
சிறிலங்கன் எயர்லைன்ஸ்	500,000	0.1	500,000	0.1
லா.பீ. காஸ் எக்கோ சிறி லிமிடெட் - வாக்குரிமையுள்ள	62,282	62,282	62,282	62,282
லா.பீ. காஸ் எக்கோ சிறி லிமிடெட் - வாக்குரிமையற்ற	19,407	19,407	19,407	19,407
லா.பீ. காஸ் லெஷர் லிமிடெட் - வாக்குரிமையுள்ள	448,820	448,820	448,820	448,820
லா.பீ. காஸ் லெஷர் லிமிடெட் - வாக்குரிமையற்ற	139,855	139,855	139,855	139,855
வெஸ்ட் கோஸ்ட் பவர் (பிறைவேட்) லிமிடெட்	2,975,000	2,975,000	2,975,000	2,975,000
	9,640,989	9,140,989	9,640,989	9,140,989

லா.பீ. காஸ் பிளஸியின் கம்பனி மீளமைக்கப்படுவதன் காரணமாக, நிதியமானது லா.பீ. காஸ் எக்கோ சிறி லிமிடெட், லா.பீ. காஸ் லெஷர் லிமிடெட், லா.பீ. காஸ் பவர் லிமிடெட் என்பனவற்றின் பங்குடமையாளராக மாறியது. லா.பீ. காஸ் பவர் லிமிடெட்டின் பங்குகள் 2019 ஓக்டோபர் 30ஆம் நாளன்று கொழும்பு பங்குப் பரிவர்த்தனையில் பட்டியலிடப்பட்டன.

2019 ஏப்பிரலில் வெலிகம் ஹோட்டல் புரொப்பட்டீஸ் (பிறைவேற்) லிமிடெட்டின் பங்குரிமை மூலதன முதலீடுகள் எஃபிஎல் புரொப்பட்டீஸ் (வெஸ்ட் ஏசியா) பிறைவேற் லிமிடெட்டிற்கு ரூ.495 மில்லியனுக்கு விற்பனை செய்யப்பட்டது. இதன் மூலம் ஏற்பட்ட மூலதன இலாபமான ரூ.90 மில்லியன் பிடித்துவைக்கப்பட்ட இலாபத்திற்கு மாற்றப்பட்டது.

17. இலாபம் அல்லது இழப்பினூடாக சீமதிப்புப் பெறுமதியில் பங்குரிமை மூலதனச் சாதனங்கள்

திசெம்பர் 31இல் உள்ளவாறு	2020		2019	
	கிரயம் ரூ.'000	சீமதிப்புப் பெறுமதி ரூ.'000	கிரயம் ரூ.'000	சீமதிப்புப் பெறுமதி ரூ.'000
பங்குரிமை மூலதனத்தில் செய்யப்பட்ட முதலீடுகள்				
பட்டியலிடப்பட்ட பங்குரிமை மூலதனம் (குறிப்பு 17.1)	83,094,569	70,094,309	83,327,075	65,907,115
இலாபம் அல்லது நட்டத்தினூடான சீமதிப்புப் பெறுமதியில் மொத்த பங்குரிமை மூலதனச் சாதனங்கள்	83,094,569	70,094,309	83,327,075	65,907,115

ஊழியர் சேமலாப நிதியம்
நிதியியல் கூற்றுக்களுக்கான குறிப்புகள்

17.1 பட்டியலிடப்பட்ட பங்குரிமை மூலதனம்

திசெம்பர் 31இல் உள்ளவாறு	2020		2019	
	கிரயம்	சீர்மதிப்புப் பெறுமதி	கிரயம்	சீர்மதிப்புப் பெறுமதி
கம்பனியின் பெயர்	ரூ.'000	ரூ.'000	ரூ.'000	ரூ.'000
அக்ஸஸ் என்ஜினியரிங் பிஎல்சி	448,736	503,766	448,736	446,427
ஏசிஎல் கேபிள்ஸ் பிஎல்சி	155,514	452,509	155,514	339,677
ஏசிஎல் பிளாஸ்ரிக்ஸ் பிஎல்சி	-	-	19,893	24,490
எய்ட்கன்ஸ் ஸ்பென்ஸ் பிஎல்சி	1,997,136	1,190,159	1,997,136	957,480
எய்ட்கன்ஸ் ஸ்பென்ஸ் ஹோட்டல் ஹோல்டிங்ஸ் பிஎல்சி	1,710,207	1,017,502	1,710,207	853,693
அமாயா லெஷர் பிஎல்சி	348,646	218,154	348,646	190,625
ஏசியன் ஹோட்டல்ஸ் அன்ட் புரப்பட்டீஸ் பிஎல்சி	3,273,782	1,941,216	3,273,782	1,832,617
ஆசிரி சேர்ஜிக்கல் ஹொஸ்பிட்டல் பிஎல்சி	1,681	4,113	1,681	2,401
பயிரா பாம்பஸ் பிஎல்சி - வாக்குரிமையுள்ள பங்குகள்	5,274	4,985	5,274	3,974
பலாங்கொட பிளாண்டேஷன்ஸ் பிஎல்சி	-	-	40,338	16,213
பொஹுவந்தலாவா ரீ என்ரேஜர்ஸ் பிஎல்சி	1,463	1,193	1,463	850
பிறவுன்ஸ் அன்ட் கம்பனி பிஎல்சி	1,799,560	727,419	1,799,560	504,076
புக்கித் டாறா பிஎல்சி	2,310,610	998,255	2,310,610	657,596
சி டபிள்யூ மக்கி பிஎல்சி	12,644	6,708	12,644	6,288
கார்கிள்ஸ் (சிலோன்) பிஎல்சி	1,372,001	1,723,503	1,372,001	1,622,615
கார்சன்ஸ் கம்பயச் பிஎல்சி	2,607,240	1,562,001	2,607,240	1,064,491
சென்றல் பிளான்ஸ் கம்பனி பிஎல்சி	2,712,636	1,997,095	2,684,195	2,464,943
சிலோன் கிரெய்ஸ் இல்வேற்றர்ஸ் பிஎல்சி	1,005,585	593,911	1,005,585	366,513
சிலோன் கார்டியன் இன்வெஸ்ட்மென்ட் பிஎல்சி	555,487	378,019	555,487	271,117
சிலோன் கொஸ்பிட்டல்ஸ் பிஎல்சி - வாக்குரிமையுள்ள	81,715	85,251	106,534	84,005
சிலோன் கொஸ்பிட்டல்ஸ் பிஎல்சி - வாக்குரிமையற்ற	25,411	103,893	25,411	77,805
சிலோன் ஹோட்டல்ஸ் கோப்பரேசன் பிஎல்சி	711,243	290,511	711,243	253,928
சிலோன் ரி சேர்விஸஸ் பிஎல்சி	1,082,639	1,086,136	1,082,639	906,902
சிலோன் தியேட்டர்ஸ் பிஎல்சி	1,086,557	1,267,584	1,086,557	1,292,183
கெம்னெக்ஸ் பிஎல்சி	-	-	1,454	1,362
செவ்ரோன் லுப்ரிகன்ட்ஸ் லங்கா பிஎல்சி	49,564	109,719	49,564	76,092
சிஐசி ஹோல்டிங்ஸ் பிஎல்சி - வாக்குரிமையற்ற	221,726	421,209	221,726	132,253
சிஐசி ஹோல்டிங்ஸ் பிஎல்சி - வாக்குரிமையுள்ள	694,300	1,203,995	694,300	396,268
கொழும்பு டொக்கியாட் பிஎல்சி	2,791,809	1,001,764	2,791,809	728,129
கொமர்ஷல் பாங்க் ஒஃ சிலோன் பிஎல்சி	9,570,743	7,663,152	9,385,626	8,793,072
டிஎன்சிசி பாங்க் பிஎல்சி	3,408,152	1,600,756	3,395,968	2,239,511
டயலொக் அக்ஸியாட்டா பிஎல்சி	2,255,649	2,944,059	2,255,649	2,920,316
டீசல் அன்ட் மோட்டர் என்ஜினியரிங் பிஎல்சி	1,625,690	1,091,284	1,625,690	564,883
டிப்ட் புரொடக்ஸ் பிஎல்சி	668,020	2,044,441	866,679	641,532
எக்ஸ்போலங்கா ஹோல்டிங்ஸ் பிஎல்சி - வாக்குரிமையுள்ள	-	-	8,421	4,929
ஹல்தாரி ஹோட்டல்ஸ் (லங்கா) பிஎல்சி	810,322	225,266	810,322	215,781
ஹற்றன் நஷனல் பாங்க் பிஎல்சி	6,792,640	5,059,236	6,655,723	6,736,308
ஹேகாப் பிஎல்சி	238,460	806,027	238,460	269,337
ஹேலீஸ் பப்பிரிக்ஸ் பிஎல்சி	213,592	154,032	213,592	99,179
ஹேலீஸ் பிஎல்சி	403,250	575,659	1,096,572	660,531
ஜெட்வின் சிம்போனி பிஎல்சி	390,000	340,364	390,000	400,636
ஜோன் கீல்ஸ் ஹோல்டிங்ஸ் பிஎல்சி	1,597,949	1,519,835	1,597,949	1,702,702

ஊழியர் சேமலாப நிதியம்
நிதியியல் கூற்றுக்களுக்கான குறிப்புகள்

17.1 பட்டியலிடப்பட்ட பங்குரிமை மூலதனம் (தொடர்ச்சி)

திசெம்பர் 31இல் உள்ளவாறு	2020		2019	
	கிரயம்	சீர்மதிப்புப் பெறுமதி	கிரயம்	சீர்மதிப்புப் பெறுமதி
கம்பனியின் பெயர்	ரூ.'000	ரூ.'000	ரூ.'000	ரூ.'000
ஜோன் கீல்ஸ் ஹோட்டல்ஸ் பிஎல்சி	1,166,289	863,219	1,166,289	910,304
கேகோல் பிளாண்டேஷன் பிஎல்சி	24,734	10,885	24,734	7,277
களனி ரயர் பிஎல்சி	98,635	134,404	98,635	77,068
லங்கா ஐஓசி பிஎல்சி	76,437	52,563	76,437	44,585
லங்கா ஓரிக்ஸ் லீசிங் கம்பனி பிஎல்சி	1,611,013	2,049,605	1,611,013	2,694,851
லங்கா ரைல்ஸ் பிஎல்சி	406,130	714,443	406,130	381,070
லங்கம் சிலோன் பிஎல்சி	-	-	4,349	765
லா.பீ. காஸ் பிஎல்சி - வாக்குரிமையற்ற	459,439	360,826	459,439	238,145
லா.பீ. காஸ் பிஎல்சி - வாக்குரிமையுள்ள	1,891,758	1,528,502	1,891,758	1,013,211
லையிட்கவுஸ் ஹோட்டல் பிஎல்சி	309,422	181,019	309,422	187,629
மக்ஷ்டஸ் எநேர்ஜி பிஎல்சி	-	-	35,759	7,017
மல்வத்த வலி பிளாண்டேஷன் பிஎல்சி	-	-	8,783	4,910
மல்வத்த வலி பிளாண்டேஷன் பிஎல்சி - வாக்குரிமையற்ற	-	-	3,101	1,384
தேசிய அபிவிருத்தி வங்கி பிஎல்சி	2,236,663	1,816,897	2,125,763	2,217,997
நேஷன்ஸ் ரஸ்ட் பாங் பிஎல்சி	8,573	7,636	8,573	10,181
நவலோகா ஹோஸ்பிட்டல்ஸ் பிஎல்சி	14,587	24,689	21,565	23,508
நெஸ்லே லங்கா பிஎல்சி	21,687	127,500	21,687	129,980
பாம் கார்டின் ஹோட்டல் பிஎல்சி	54,109	7,252	54,109	7,279
பீப்ஸ் லீசிங் அன்ட் பிளாண்ட் பிஎல்சி	1,593,778	1,147,239	1,540,771	1,581,384
பராமல் கிளாஸ் சிலோன் பிஎல்சி	541,434	848,981	541,434	406,427
றகிகம் வயம்ப சொல்ரன்ஸ் பிஎல்சி	153,682	254,980	153,682	102,753
றிச்சேர்ட் பிரீஸ் அன்ட் கம்பனி பிஎல்சி	1,647,208	2,531,503	1,647,208	2,004,814
றோயல் செறமிக் லங்கா பிஎல்சி	1,633,878	2,705,733	1,633,878	1,352,103
சம்பத் பாங்க் பிஎல்சி	6,697,680	5,158,395	6,697,680	6,177,901
செலான் பாங்க் பிஎல்சி	1,530,305	1,164,072	1,505,516	1,301,447
செலான் பாங்க் பிஎல்சி - வாக்குரிமையற்ற	473,142	472,077	459,693	454,589
செலான் டெவலப்மென்ட்ஸ் பிஎல்சி	-	-	1,416	1,150
சியாரா கேபில்ஸ் பிஎல்சி	33	56	33	29
சொவ்றலொஜிக் ஹோஸ்டிங்ஸ் பிஎல்சி	133,137	89,658	133,137	114,965
சிறிலங்கா ரெலிகொம் பிஎல்சி	857,619	848,357	857,619	807,839
தாஜ் லங்கா ஹோட்டல்ஸ் பிஎல்சி	343,942	125,699	343,942	107,105
ரங்கேரின் பீச் ஹோட்டல்ஸ் பிஎல்சி	147,658	75,445	147,658	65,179
ரீஸ்மோல்ஹோஸ்டர்ஸ் பக்டரிஸ் பிஎல்சி	440	329	440	220
ரீஜே லங்கா	262,021	265,215	12,042	15,702
த பிளான்ஸ் கம்பனி பிஎல்சி*	205,490	-	205,490	-
த கிங்ஸ்பெரி பிஎல்சி	555,502	304,163	555,502	334,835
றோக்கியோ சிமென்ட் கம்பனி (லங்கா) பில்சி - வாக்குரிமையற்ற	134,651	384,888	134,651	221,226
றான்ஸ் ஏசியா ஹோட்டல்ஸ் பிஎல்சி	263,155	283,120	263,155	299,445
வெலிபல் வண் பிஎல்சி	2,502,708	2,640,279	2,502,708	1,777,111
	83,094,569	70,094,309	83,327,075	65,907,115

* நிதிக் கம்பனியின் பிணையங்கள் 2020.12.28ஆம் திகதியிலிருந்து நடைமுறைக்குவரும் விதத்தில் கொழும்புப் பங்குப் பரிவர்த்தனையின் அலுவலர் பட்டியலிலிருந்து நீக்கப்பட்டுள்ளன.

ஊழியர் சேமலாப நிதியம்
நிதியியல் கூற்றுக்களுக்கான குறிப்புகள்

18. பதிவுக்கப்பட்ட கிரயத்தில் படுகடன் சாதனங்கள்

	2020				2019			
	முகப்பு பெறுமதி ரூ. '000	கிரயம் ரூ. '000	சீமதிப்பு பெறுமதி ரூ. '000	பதிவுக்கப்பட்ட கிரயம் ரூ. '000	முகப்பு பெறுமதி ரூ. '000	கிரயம் ரூ. '000	சீமதிப்பு பெறுமதி ரூ. '000	பதிவுக்கப்பட்ட கிரயம் ரூ. '000
<i>தொகுப்பு 31இல் உள்ளவாறு</i>								
ஆரச பிணையங்களில் முதலீடுகள் திறைசேரி முறிகள் (குறிப்பு 18.1.1) திறைசேரி உண்மையங்கள் (குறிப்பு 18.1.2)	2,609,116,044 3,100,000 2,612,216,044	2,529,082,614 3,028,474 2,532,111,088	3,055,928,375 3,043,021 3,058,971,396	2,639,859,512 3,049,915 2,642,909,427	2,381,927,053 8,250,000 2,390,177,053	2,262,943,811 7,586,701 2,270,530,512	2,455,954,830 7,908,078 2,463,862,908	2,382,459,525 7,941,165 2,390,400,690
தொகுதிக் கடன்களில் முதலீடுகள் பட்டியலிடப்பட்ட (குறிப்பு 18.2.1) பட்டியலிடப்படாத (குறிப்பு 18.2.2) கழி: பெறுமதி இழப்பிற்கான ஏற்பாடு	27,151,549 6,500,000 -	27,151,549 6,500,000 -	26,495,286 6,506,842 -	28,106,122 6,506,842 (1,566)	33,151,549 6,720,000 -	33,151,549 6,720,000 -	32,660,804 6,727,202 -	34,104,168 6,727,202 (2,983)
நம்பிக்கைச் சான்றிதழ்களில் முதலீடுகள் (18.3) கழி: பெறுமதி இழப்பிற்கான ஏற்பாடு	33,651,549 -	33,651,549 -	33,002,128 -	34,611,398 -	39,871,549 424,395	39,871,549 263,750	39,388,006 406,532	40,828,387 (14)
மீள்கொள்வனவு கொடுக்கல்வாங்கல்களில் முதலீடுகள் (18.4)	16,000,000 16,000,000	16,000,000 16,000,000	16,002,379 16,002,379	16,002,379 16,002,379	15,600,000 15,600,000	15,600,000 15,600,000	15,630,972 15,630,972	15,630,972 15,630,972
நிலையான வைப்புகளில் முதலீடுகள் (18.5) கழி: பெறுமதி இழப்பிற்கான ஏற்பாடு	53,000,000 -	53,000,000 -	55,769,566 -	55,769,566 (215)	25,000,000 -	25,000,000 -	25,031,914 (240)	25,031,914 (240)
முன்னாமைப் பங்குகளில் முதலீடுகள்-பட்டியலிடப்படாத (18.6) கழி: பெறுமதி இழப்பிற்கான ஏற்பாடு	- -	- -	- -	- -	1,000,000 -	1,005,000 -	1,013,181 -	1,013,181 (238)
ஏனைய நிதியியல் முதலீடுகளில் செய்யப்படுகின்ற முதலீடு (18.7) கழி: பெறுமதி இழப்பிற்கான ஏற்பாடு	250,000 250,000	250,000 250,000	254,077 254,077	254,077 254,019	- -	- -	- -	- -
பதிவுக்கப்பட்ட கிரயத்தில் படுகடன் சாதனங்களில் மொத்த முதலீடுகள்	2,715,117,593	2,635,012,637	3,163,999,547	2,749,546,574	2,472,072,997	2,352,270,811	2,545,333,513	2,473,311,184

ஊழியர் சேமலாப நிதியம்
நிதியியல் கூற்றுக்களுக்கான குறிப்புகள்

18. பதிவழிக்கப்பட்ட கிரயத்தில் படுகடன் சாதனங்கள் (தொடர்ச்சி)

பதிவழிக்கப்பட்ட கிரயத்தில் படுகடன் சாதனங்களுக்கான பெறுமதி இழப்பின் அசைவுகள்

	2020.12.31இல் உள்ளவாறு ஏற்பாடு ரூ.'000	2019.12.31இல் உள்ளவாறு ஏற்பாடு ரூ.'000	கூடுதலான/ (குறைவான) ஏற்பாடு ரூ.'000
பின்வருவனவற்றிற்கான பெறுமதி இழப்புப் படிகள்			
கூட்டாண்மைப் படுகடன் பிணையங்கள்	1,566	2,983	(1,416)
நம்பிக்கைச் சான்றிதழ்கள்	-	14	(14)
நிலையான வைப்புகள்	215	240	(24)
முன்னுரிமைப் பங்குகள்	-	238	(238)
ஏனைய நிதியியல் முதலீடு	58	-	58
	1,840	3,475	(1,635)

ஊழியர் சேமலாப நிதியம்
 நிதியியல் கூற்றுக்களுக்கான குறிப்புகள்
 பதிவுக்கப்பட்ட கிரயத்தில் படுகடன் சாதனங்கள் (தொடர்ச்சி)

18.1 அரசு பிணையங்களில் முதலீடுகள்
 18.1.1 திறைசேரி முறிகள்

இலங்கை அரசு திறைசேரி முறிகள்	முதிர்த்தியாடையம் ஆண்டு	2020				2019			
		முகப்பு பெறுமதி ரூ.000	கொள்வனவுக் கிரயம் ரூ.000	சீமதிப்பு பெறுமதி ரூ.000	பதிவுக்கப்பட்ட கிரயம் ரூ.000	முகப்பு பெறுமதி ரூ.000	கொள்வனவுக் கிரயம் ரூ.000	சீமதிப்பு பெறுமதி ரூ.000	பதிவுக்கப்பட்ட கிரயம் ரூ.000
	2020	-	-	-	-	109,554,500	92,340,855	109,167,871	109,902,815
	2021	73,390,000	71,700,957	75,619,291	75,058,066	73,390,000	71,700,957	75,513,641	74,653,357
	2022	144,212,710	133,692,387	149,963,449	147,219,532	101,262,710	89,189,172	101,883,894	101,716,078
	2023	195,046,569	186,148,167	211,668,146	196,606,574	190,753,886	181,568,924	191,425,785	191,255,352
	2024	135,524,344	135,397,460	150,918,866	139,404,848	102,634,296	101,788,143	107,430,018	105,609,686
	2025	225,580,277	228,604,017	257,569,363	233,448,316	195,576,857	197,205,095	201,084,355	202,000,999
	2026	314,425,198	274,739,072	340,088,564	300,710,333	232,038,858	186,184,062	220,957,993	207,334,211
	2027	196,989,468	207,868,255	231,093,750	208,300,204	86,883,468	89,008,245	94,421,040	90,094,353
	2028	358,624,950	325,994,369	418,743,907	345,670,146	350,059,950	316,314,209	348,433,076	333,703,645
	2029	137,903,233	159,826,935	187,212,834	159,860,299	136,753,233	158,418,418	160,210,926	159,587,079
	2030	77,328,947	79,962,928	84,611,917	70,384,456	69,028,947	70,968,352	73,126,536	71,312,801
	2031	68,205,000	69,074,674	84,611,917	80,187,486	68,205,000	69,074,674	72,968,843	70,362,269
	2032	111,342,350	77,725,946	114,790,476	86,609,283	96,042,350	61,692,658	83,891,498	69,457,657
	2033	227,469,648	204,495,834	268,687,245	214,957,864	227,369,648	204,387,444	227,981,679	214,180,167
	2034	91,558,330	106,288,588	126,595,490	109,571,589	91,008,330	105,711,919	107,807,672	109,400,938
	2035	97,446,810	105,910,014	126,114,102	107,128,615	97,296,810	105,992,712	107,119,757	107,119,757
	2039	13,659,000	13,746,969	16,960,708	14,079,457	13,659,000	13,746,969	13,861,399	14,074,384
	2041	26,700,000	27,737,826	37,582,333	29,308,090	26,700,000	27,737,826	30,276,572	29,314,076
	2043	30,676,000	22,309,955	33,936,215	22,894,304	30,676,000	22,309,955	26,796,253	22,823,512
	2044	78,263,210	92,355,217	122,239,988	92,969,029	78,263,210	92,355,217	97,215,248	93,062,483
	2045	4,770,000	5,503,044	6,913,423	5,491,021	4,770,000	5,503,044	5,507,819	5,493,906
		2,609,116,044	2,529,082,614	3,055,928,375	2,639,859,513	2,381,927,053	2,262,943,811	2,455,954,830	2,382,459,525

18.1.2 திறைசேரி உண்டியல்கள்

இலங்கை அரசு திறைசேரி உண்டியல்கள்	முதிர்த்தியாடையம் ஆண்டு	2020				2019			
		முகப்பு பெறுமதி ரூ.000	கொள்வனவுக் கிரயம் ரூ.000	சீமதிப்பு பெறுமதி ரூ.000	பதிவுக்கப்பட்ட கிரயம் ரூ.000	முகப்பு பெறுமதி ரூ.000	கொள்வனவுக் கிரயம் ரூ.000	சீமதிப்பு பெறுமதி ரூ.000	பதிவுக்கப்பட்ட கிரயம் ரூ.000
	2020	-	-	-	-	8,250,000	7,586,701	7,908,078	7,941,165
	2021	3,100,000	3,028,474	3,043,021	3,049,915	-	-	-	-
		3,100,000	3,028,474	3,043,021	3,049,915	8,250,000	7,586,701	7,908,078	7,941,165

அரசு பிணையங்களின் சீமதிப்பு பெறுமதி, இலங்கை மத்திய வங்கியினால் வெளியிடப்பட்ட 2020 திசம்பர் 31ஆம் திகதியிலுள்ளவாறு சார்பு வரங்குகள் மற்றும் விலைக்குறிப்புகளை (தரவு விலை) அடிப்படையாகக் கொண்டுள்ளது.

ஊழியர் சேமலாப நிதியம்
 நிதியியல் சுற்றாக்களுக்கான குறிப்புகள்
 பதிவுிக்கப்பட்ட கிரயத்தில் படுகடன் சாதனங்கள் (தொடர்ச்சி)

18.2 தொகுதிக்க கடன்களில் முதலீடுகள்

18.2.1 கூட்டாண்மைத் தொகுதிக்கடன்கள் - பட்டியலிடப்பட்டவை

த்செம்பர் 31இல் உள்ளவாறு	முதர்ச்சி யடையும் ஆண்டு	2020				2019			
		முகப்புப் பெறுமதி ரூ.'000	கொள்வலைக் கிரயம் ரூ.'000	சீமதிப்புப் பெறுமதி ரூ.'000	பதிவுிக்கப்பட்ட கிரயம் ரூ.'000	முகப்புப் பெறுமதி ரூ.'000	கொள்வலைக் கிரயம் ரூ.'000	சீமதிப்புப் பெறுமதி ரூ.'000	பதிவுிக்கப்பட்ட கிரயம் ரூ.'000
		செர்ரல் பினாஸ்ல் கம்பனி பில்லசி 2015-2020_9.52%ஆண்மற்கு டிவலிசி லர்ந்தன பான்க் தொகுதிக்கடன் - 9.40% ஆண்மற்கு லங்கா ஓற்கல் பினாஸ்ல் பில்லசி தொகுதிக்கடன்_ 9.25% ஆண்மற்கு தேசிய அபிவிருத்தி வன்கி பில்லசி_2015-2020_09.40%ஆண்மற்கு பிரதேச அபிவிருத்தி வன்கி தொகுதிக்கடன்_9.00% ஆண்மற்கு செலான் பான்க் தொகுதிக்கடன் - 8.60% ஆண்மற்கு 2014/2020 இலங்கை வன்கி_2021_13.25% கொம்ரஷல் பான்க் தொகுதிக்கடன் வகை A - 2016-2021 எக்ஸ்பீ தொகுதிக்கடன் - 11.50% ஆண்மற்கு அட்டன் நஷண்ல் பான்க் வகை A - 2016-2021 ழேஷண்ல் ரறஸ்ட் பான்க் பில்லசி வகை A_2021_12.65%ஆண்மற்கு பீப்பிள்ஸ் லீசிங் கம்பனி 2016-2021 செலான் தொகுதிக்கடன் 15.07.2021 சியப்பத பினாஸ்ல் பில்லசி -B சம்பத் பான் 2022_12.50% இலங்கை வன்கி_13.75%ஆண்மற்கு கொம்ரஷல் பான்க் தொகுதிக்கடன் வகை A - 2018-2023 டிவலிசி வகை B தொகுதிக்கடன் 2023_12.75% அட்டன் நஷண்ல் பான்க் வகை B - 2016-2023 தேசிய அபிவிருத்தி வன்கி பில்லசி_2013-2023_13.90%ஆண்மற்கு ழேஷண்ல் ரறஸ்ட் பான்க் பில்லசி_2018-2023_12.65% பீப்பிள்ஸ் லீசிங் அன்ட் பினாஸ்ல் பில்லசி 2018-2023 - 12.80% ஆண்மற்கு சம்பத் பான் 2018-2023_12.50%	2020 2020 2020 2020 2020 2020 2021 2021 2021 2021 2021 2021 2021 2021 2022 2023 2023 2023 2023 2023 2023 2023	- - - - - - 1,141,892 2,000,000 2,000,000 444,790 1,200,000 1,000,000 1,000,000 200,000 349,208 134,090 2,000,000 1,000,000 1,000,000 375,000 1,000,000 666,000 2,000,000	- - - - - - 1,141,892 2,000,000 2,000,000 444,790 1,200,000 1,000,000 1,000,000 200,000 349,208 134,090 2,000,000 1,000,000 1,000,000 375,000 1,000,000 666,000 2,000,000	- - - - - - 1,184,598 1,800,000 2,000,000 444,790 1,238,880 100,000 1,027,000 200,000 386,747 137,067 2,000,000 995,000 1,071,900 381,488 1,000,000 666,000 1,990,200	- - - - - - 1,142,721 2,042,082 2,000,000 453,524 1,222,042 1,015,534 1,060,548 207,619 350,403 137,525 2,106,230 1,018,164 1,021,726 375,000 1,025,300 726,257 2,070,548	200,000 500,000 2,000,000 2,000,000 500,000 2,000,000 1,141,892 2,000,000 2,000,000 444,790 1,200,000 1,000,000 1,000,000 200,000 349,208 134,090 2,000,000 1,000,000 1,000,000 375,000 1,000,000 666,000 2,000,000	200,000 500,000 1,959,032 1,740,000 500,000 2,000,000 1,141,892 2,000,000 2,000,000 444,790 1,200,000 1,000,000 1,000,000 206,000 349,208 137,067 2,000,000 998,000 1,000,000 378,762 1,000,000 666,000 1,990,280

தமிழ்

ஊழியர் சேமலாப நிதியம்
 நிதியியல் கூற்றுக்களுக்கான குறிப்புகள்
 பதிவுக்கப்பட்ட கிரயத்தில் படுகடன் சாதனங்கள் (தொடர்ச்சி)

18.2 தொகுதிக்கடன்களில் முதலீடுகள்
 18.2.1 கூட்டாண்மைத் தொகுதிக்கடன்கள் - பட்டியலிடப்பட்டவை

திசைமார் 31இல் உள்ளவாறு	முதிர்ச்சி யடையும் ஆண்டு	2020			2019				
		முகப்புப் பெறுமதி ரூ.'000	கொள்வனவுக் கிரயம் ரூ.'000	சீமதிப்புப் பெறுமதி ரூ.'000	பதிவுக்கப்பட்ட கிரயம் ரூ.'000	முகப்புப் பெறுமதி ரூ.'000	கொள்வனவுக் கிரயம் ரூ.'000	சீமதிப்புப் பெறுமதி ரூ.'000	பதிவுக்கப்பட்ட கிரயம் ரூ.'000
செவ்வன் பரங் தொகுதிக்கடன் 2016.07.15 இலிருந்து 2023.07.15 வரை	2023	1,000,000	1,000,000	1,029,800	1,064,041	1,000,000	1,000,000	1,000,000	1,063,866
சம்பத் பரங் 2024_13.9%	2024	1,000,000	1,000,000	1,143,200	1,116,973	1,000,000	1,000,000	1,002,821	1,116,912
முன்வசி வகை B தொகுதிக்கடன் 2025_13.00%	2025	1,000,000	1,000,000	1,000,000	1,099,014	1,000,000	1,000,000	1,000,000	1,098,743
தேசிய அபிவிருத்தி வங்கி பிஸ்சி_2013-2025_14.00%ஆண்டிற்கு	2025	500,000	500,000	502,500	500,000	500,000	500,000	502,500	500,000
தேசிய அபிவிருத்தி வங்கி பிஸ்சி_2020-2025_9.50%ஆண்டிற்கு	2025	1,200,000	1,200,000	1,200,000	1,230,608	-	-	-	-
கொய்லல் பரங்க் தொகுதிக்கடன் வகை B - 2016-2026	2026	1,685,110	1,685,110	1,685,110	1,721,305	1,685,110	1,685,110	1,685,110	1,721,206
முன்வசி பரங்க் - 13.75%, 2026	2026	555,460	555,460	611,006	613,840	555,460	555,460	555,460	613,681
எச்என்பீ தொகுதிக்கடன் - 12.80%, 2026	2026	1,700,000	1,700,000	1,700,000	1,759,616	1,700,000	1,700,000	1,700,000	1,759,454
சிறிலங்கா டெலிகொம் 2018-2028_12.75%	2028	1,000,000	1,000,000	1,000,000	1,025,500	1,000,000	1,000,000	1,000,000	1,025,430
		27,151,549	27,151,549	26,495,286	28,106,122	33,151,549	33,151,549	32,660,804	34,104,168

ஊழியர் சேமலாப நிதியம்
 நிதியியல் கூற்றுக்களுக்கான குறிப்புகள்
 பதிவுக்கப்பட்ட கிரயத்தில் படுகடன் சாதனங்கள் (தொடர்ச்சி)

18.2 தொகுதிக் கடன்களில் முதலீடுகள்
 18.2.2 கூட்டாண்மைத் தொகுதிக்கடன்கள் - பட்டியலிடப்படாதவை

தீசெயர் 31இல் உள்ளவாறு	முதிர்ச்சி யடையும் ஆண்டு	2020				2019			
		முகப்புப் பெறுமதி ரூ.'000	கொள்வனவுக் கிரயம் ரூ.'000	சீமதிப்புப் பெறுமதி ரூ.'000	பதிவுக்கப்பட்ட கிரயம் ரூ.'000	முகப்புப் பெறுமதி ரூ.'000	கொள்வனவுக் கிரயம் ரூ.'000	சீமதிப்புப் பெறுமதி ரூ.'000	பதிவுக்கப்பட்ட கிரயம் ரூ.'000
எடிஎவ்ஸி பாங்க் தொகுதிக்கடன்கள் வீட்டுக் கடன் 2.50%ஆண்டுக்கு	2020	-	-	-	-	110,000	110,000	110,203	110,203
எஸ்எம்ஐபீ பாங்க் தொகுதிக்கடன்கள் வீட்டுக் கடன் 2.50% ஆண்டுக்கு	2020	-	-	-	-	110,000	110,000	110,176	110,176
தேசிய அபிவிருத்தி வங்கி_13%_2021	2021	1,500,000	1,500,000	1,501,603	1,501,603	1,500,000	1,500,000	1,501,598	1,501,598
இலங்கை வங்கி_12.75%_2025	2025	5,000,000	5,000,000	5,005,240	5,005,240	5,000,000	5,000,000	5,005,225	5,005,225
		6,500,000	6,500,000	6,506,842	6,506,842	6,720,000	6,720,000	6,727,202	6,727,202

பட்டியலிடப்பட்ட கூட்டாண்மைத் தொகுதிக் கடன்களின் சீமதிப்புப் பெறுமதிகள்: கொழுப்புப் பங்கு பரிவர்த்தனையினால் வெளியிடப்பட்ட 2020 திசெயர் 31 இல் உள்ளவாறான நடைமுறை விலைகளை அடிப்படையாகக் கொண்டது. சீமதிப்புப் பெறுமதி கணக்கிடப்படுவதற்கு போதுமான தகவல்கள் காணப்படாமையினால் பதிவுக்கப்பட்ட கிரயம் பட்டியலிடப்படாத தொகுதிக்கடன்களின் கிரயம் சீமதிப்புப் பெறுமதியாகக் கணிக்கப்பட்டது.

18.3 நம்பிக்கைச் சான்றிதழ்களில் முதலீடுகள்

தீசெயர் 31இல் உள்ளவாறு	2020				2019			
	முகப்புப் பெறுமதி ரூ.'000	கொள்வனவுக் கிரயம் ரூ.'000	சீமதிப்புப் பெறுமதி ரூ.'000	பதிவுக்கப்பட்ட கிரயம் ரூ.'000	முகப்புப் பெறுமதி ரூ.'000	கொள்வனவுக் கிரயம் ரூ.'000	சீமதிப்புப் பெறுமதி ரூ.'000	பதிவுக்கப்பட்ட கிரயம் ரூ.'000
வழங்குநர்	-	-	-	-	424,395	263,750	406,532	406,532
பிப்பிள்ஸ் லீசிங் அன்ட் பிளாஸ் பிஎல்சி ந.சா	-	-	-	-	424,395	263,750	406,532	406,532

ஊழியர் சேமலாப நிதியம்

நிதியியல் கூற்றுக்களுக்கான குறிப்புகள்

பதிவழிக்கப்பட்ட கிரயத்தில் படுகடன் சாதனங்கள் (தொடர்ச்சி)

18.4 மீள்கொள்வனவுக் கொடுக்கல்வாங்கல்களில் முதலீடுகள்

	2020 ரூ.'000	2019 ரூ.'000
உள்நாட்டுத் தொழிற்பாடுகள் திணைக்களம் - ஏலங்கள்	3,400,821	13,330,530
உள்நாட்டுத் தொழிற்பாடுகள் திணைக்களம் - துணைநில் வசதி	12,601,558	2,300,442
	16,002,379	15,630,972

18.5 நிலையான வைப்புக்களில் முதலீடுகள்

	2020 ரூ.'000	2019 ரூ.'000
தேசிய சேமிப்பு வங்கி	32,364,501	15,029,162
இலங்கை வங்கி	16,566,393	10,002,751
மக்கள் வங்கி	6,838,671	-
	55,769,566	25,031,913

18.6 முன்னுரிமைப் பங்குகளில் முதலீடுகள்

	2020		2019	
	கொள்வனவுக் கிரயம் ரூ.'000	பதிவழிக்கப்பட்ட கிரயம் ரூ.'000	கொள்வனவுக் கிரயம் ரூ.'000	பதிவழிக்கப்பட்ட கிரயம் ரூ.'000
சிறிலங்கா கேட்டரிங் (பிறைவேற்ற) லிமிடெட்	-	-	1,005,000	1,013,181
	-	-	1,005,000	1,013,181

18.7 ஏனைய நிதியியல் முதலீடுகளில் செய்யப்படுகின்ற முதலீடுகள்

	2020		2019	
	கொள்வனவுக் கிரயம் ரூ.'000	பதிவழிக்கப்பட்ட கிரயம் ரூ.'000	கொள்வனவுக் கிரயம் ரூ.'000	பதிவழிக்கப்பட்ட கிரயம் ரூ.'000
சிறிலங்கா கேட்டரிங் (பிறைவேற்ற) லிமிடெட்	250,000	254,077	-	-
	250,000	254,077	-	-

19. ஏனைய நடைமுறைச் சொத்துக்கள்

திசெம்பர் 31இல் உள்ளவாறு	2020		2019	
	நாணயச் சபை ரூ.'000	தொழில் திணைக்களம் ரூ.'000	மொத்தம் ரூ.'000	மொத்தம் ரூ.'000
கிடைக்கத்தக்க பங்குலாபம்	-	-	-	37,700
ஏனைய கிடைக்கத்தக்கவை	388,888	-	388,888	127
கிடைக்கத்தக்க பிடித்துவைத்தல் வரி	15,186	-	15,186	39,866
முற்கொடுப்பனவுகள்	12,840	3,873	16,713	25,307
நடைமுறைக் கணக்கு தொழில் ஆணையாளர்	8,272,866	(8,272,866)	-	-
தொழில் ஆணையாளர் நாயகம் வசக்கட்டு	-	564,468	564,468	525,308
	8,689,780	(7,704,526)	985,255	628,308

20. காசும் காசிற்குச் சமமானவைகள்

திசெம்பர் 31இல் உள்ளவாறு	2020 ரூ.'000	2019 ரூ.'000
கையிலுள்ள காசு	20	20
வங்கியிலுள்ள காசு	2,613,042	3,010,800
கொடுக்கல்வாங்கலிலுள்ள காசு	-	156,334
கழி: வங்கி நிலுவைகள் மீதான பெறுமதியிழத்தலுக்கான ஏற்பாடு (குறிப்பு 20.1)	(28)	(36)
	2,613,033	3,167,118

ஊழியர் சேமலாப நிதியம்
நிதியியல் கூற்றுக்களுக்கான குறிப்புகள்

20.1 பெறுமதியிழப்பிற்கான ஏற்பாடு

வங்கி மீதிகள்	2020.01.01இல் உள்ளவாறு ரூ.'000	2020.12.31இல் உள்ளவாறு ரூ.'000	கூடுதலான/ (குறைவான) ஏற்பாடு ரூ.'000
		36	28
	36	28	(8)

21. கொடுபடத்தக்க கணக்குகள்

திசெம்பர் 31இல் உள்ளவாறு	2020			2019
	நாணயச் சபை ரூ.'000	தொழில் திணைக்களம் ரூ.'000	மொத்தம் ரூ.'000	மொத்தம் ரூ.'000
வர்த்தகர் கொடுபடத்தக்கவை	693	-	693	693
பிடித்துவைக்கப்பட்ட கொடுபடத்தக்கவை	3,860	-	3,860	2,905
	4,554	-	4,554	3,598

22. ஏனைய நடைமுறைப் பொறுப்புகள்

திசெம்பர் 31இல் உள்ளவாறு	2020			2019
	நாணயச் சபை ரூ.'000	தொழில் திணைக்களம் ரூ.'000	மொத்தம் ரூ.'000	மொத்தம் ரூ.'000
செலுத்த வேண்டிய ஊ.சே. நிதியப் பங்களிப்புகள்	30	-	30	30
தீர்ப்பளவு செய்யப்பட்ட பொருட்பட்டியல் - இருப்புகள்	(7,335)	-	(7,335)	(7,420)
தீர்ப்பளவு செய்யப்பட்ட பொருட்பட்டியல் - சொத்துக்கள்/ பணிகள்	5,947	-	5,947	7,728
செலுத்தத்தக்க வருமான வரி	19,671,309	-	19,671,309	22,392,742
உறுப்பினர்களுக்கு செலுத்தத்தவறிய கொடுபடத்தக்க வீடமைப்புக் கடன்	3,500,000	-	3,500,000	3,500,000
செலுத்தத்தக்க மீளளிப்புக் கோரல்	174,819	-	174,819	172,402
பணிக்கொடைக்கான ஏற்பாடு	165	-	165	165
முதலீட்டு தீர்ப்பளவுக் கணக்கு	8,212	-	8,212	8,357
ஏனைய கொடுபடத்தக்கவை	2	-	2	2
	23,353,148	-	23,353,148	26,074,006

23. உறுப்பினர் நிலுவைகள்

விபரங்கள்	2020.01.01இல் உள்ளவாறான நிலுவை ரூ.'000	ஆண்டுக் காலப்பகுதியில் செலவுகள் ரூ.'000	ஆண்டுக் காலப்பகுதியில் வரவுகள் ரூ.'000	2020.12.31இல் உள்ளவாறான நிலுவை ரூ.'000
நடப்பாண்டு பங்களிப்பு - பங்களிப்பு 1ஆம் இல. கணக்கு	77,072,968	192,587,890	181,379,663	65,864,741
கூற்றுப்படுத்திய பங்களிப்பு - பங்களிப்பு 2ஆம் இல. கணக்கு	2,181,837,930	146,972,812	408,928,515	2,443,793,632
தொழில் ஆணையாளரிடமிருந்தான பங்களிப்பு - தொ.ஆ. 1ஆம் இல. கணக்கு	10,710,861	3,081,993	2,857,559	10,486,427
குறைவான ஏற்பாடு/ கூடுதலான ஏற்பாட்டு பங்களிப்புகள் கணக்கு	1,843,262	225,829	366,732	1,984,165
1997/98 இற்கான பங்களிப்பு - 96 பங்களிப்பு கணக்கு	193	-	-	193
உறுப்பினர் சேகரிப்புக் கணக்கு	4,936	153,538,822	153,538,932	5,046
கோரப்படாத நன்மைகள்	719,356	686,846	736,840	769,350
பிடித்துவைக்கப்பட்ட நன்மைகள்	140,783	13,008	28,122	155,897
மீளளிப்புகள் - பகுதிக் கொடுப்பனவுகள் (குறைவான ஏற்பாடு/ கூடுதலான ஏற்பாட்டு மீளளிப்புகள்)	(783,642)	110,077,883	110,179,622	(681,903)
தொழில் ஆணையாளருடன் பேணப்பட்ட பொதுவான வைப்புக் கணக்கு	398,506	-	54,728	453,234
செலுத்த வேண்டிய வட்டி	225,664,443	209,164,534	228,501,675	245,001,585
மொத்தம்	2,497,609,596	816,349,617	1,086,572,389	2,767,832,367

ஊழியர் சேமலாப நிதியம்

நிதியியல் கூற்றுக்களுக்கான குறிப்புகள்

24. ஒதுக்கங்கள்

	2020.01.01இல் உள்ளவாறான நிலுவை ரூ.'000	ஆண்டு காலப்பகுதியில் (இருந்து)/ இற்கு மாற்றல்கள் ரூ.'000	2020.12.31இல் உள்ளவாறான நிலுவை ரூ.'000
முதலீட்டு மீள்மதிப்பீட்டு ஒதுக்கம்	(7,249)	350,829	343,581
கட்டட ஒதுக்கு நிதியம் (24.1)	3,157,000	-	3,157,000
தொழில்நுட்ப மேம்பாட்டு ஒதுக்கு நிதியம் (24.2)	350,000	-	350,000
இலாபச் சமநிலைப்படுத்தல் ஒதுக்கு நிதியம் (24.3)	32,550,000	13,000,000	45,550,000
பொது ஒதுக்கு நிதியம் (24.4)	6,650,000	-	6,650,000
மொத்தம்	42,699,751	13,350,829	56,050,581

முதலீட்டு மீள்மதிப்பீட்டு ஒதுக்கு நீங்கலாக, இவ்வொதுக்குகளுக்கான மாற்றல்கள், நிதியத்தின் சொத்துக்களினது சந்தைப் பெறுமதியில் ஏற்படும் ஏதேனும் எதிர்பாராத அல்லது ஏதேனும் தேய்விற்காக நாணயச் சபை தீர்மானிக்கின்றவாறு நிதியத்தின் வருமானத்திலிருந்து அத்தகைய ஒதுக்குகளை உருவாக்குகின்ற விதத்தில் ஊ.சே. நிதியச் சட்டத்தின் 5(1) (ஒஓ)ஆம் பிரிவிற்கிணங்க மேற்கொள்ளப்பட்டனவாகும்.

24.1 கட்டட மீள்மதிப்பீட்டு ஒதுக்கம்

கட்டட மீள்மதிப்பீட்டு ஒதுக்கமானது நிதியத்திற்கான கட்டடமொன்றினை நிருமாணிக்கும் நோக்கத்திற்காக உருவாக்கப்பட்டது.

24.2 தொழில்நுட்ப மேம்பாட்டு ஒதுக்கு நிதியம்

தொழில்நுட்ப மேம்பாட்டு ஒதுக்கு நிதியமானது ஊ.சே. நிதிய முறைமையினை நவீனமயப்படுத்தும் செயன்முறை தொடர்பில் ஏற்படும் செலவினங்களை ஈடுசெய்யும் பொருட்டு ரூ.50 மில்லியன் கொண்ட ஆரம்ப ஒதுக்குடன் 1998இல் நிறுவப்பட்டது.

24.3 இலாபச் சமநிலைப்படுத்தல் ஒதுக்கு நிதியம்

உறுப்பினர்களுக்குப் பகிர்ந்தளிக்கத்தக்க வருமானமானது, நிதியத்தினால் மேற்கொள்ளப்பட்ட முதலீடுகளில் சந்தை விலைகளின் பரந்தளவு தளம்பல்களினால் பாதிக்கப்படலாம். நிதியத்தின் உறுப்பினர்களுக்கான பங்கிடத்தக்க வருமானத்தின் மீது ஏற்படக்கூடிய அத்தகைய மோசமான தாக்கத்தினைத் தவிர்ப்பதற்காக அத்தகைய சூழ்நிலைகளில் பயன்படுத்துவதற்காக இலாபச் சமநிலைப்படுத்தல் ஒதுக்கு நிதியம் 1998இல் நிறுவப்பட்டது.

24.4 பொது ஒதுக்கு நிதியம்

பொது ஒதுக்கு நிதியத்தை கட்டியெழுப்பியதன் நோக்கம் தற்போதிருக்கும் ஒதுக்குகளினால் உள்ளடக்கப்படாத எதிர்பாராத நிகழ்வுகளிலிருந்து தோன்றுகின்ற இழப்புக்களை ஈர்த்துக் கொள்வதாகும்.

ஊழியர் சேமலாப நிதியம்

நிதியியல் கூற்றுக்களுக்கான குறிப்புகள்

25. பெறுகைகள்

திசெம்பர் 31இல் முடிவடைந்த ஆண்டுக்கானவை	2020			2019
	நாணயச் சபை ரூ.'000	தொழில் திணைக்களம் ரூ.'000	மொத்தம் ரூ.'000	மொத்தம் ரூ.'000
வருமானம் - முதலீட்டிலிருந்தான வட்டி	266,195,662	-	266,195,662	241,250,083
பங்களிப்புகள்	150,734,735	-	150,734,735	157,247,216
ஊ.சே. நிதியம் - இலங்கை மத்திய வங்கியினால் மீளளிக்கப்பட்ட செலவினங்கள்	-	684,986	684,986	590,894
வசக்கட்டுக் கணக்கு (தொழில் ஆணையாளர்)	-	35,000	35,000	(27,046)
பொது வைப்புக் கணக்கு - (ஊ.சே.நி. பங்களிப்புகள்)	-	20,584	20,584	71,274
மேலதிகக் கட்டணங்கள்	-	2,970	2,970	277,348
திறைசேரி முறிகள்/திறைசேரி உண்டியல்களின் விற்பனை மீதான பெறுகைகள்	-	-	-	499,531
பங்குகளின் வணிகம் மீதான பெறுகைகள்	1,262,186	-	1,262,186	499,585
மெஹெவர பியசவிலிருந்தான பெறுகைகள்	-	-	-	376,334
பங்குலாபங்கள்	2,512,227	-	2,512,227	5,474,453
சில்லறை வருமானம்	4	7,560	7,564	5,532
கடன்பெற்றோர்	(234)	-	(234)	542
முற்பணங்களின் தீர்ப்பளவு	106	54	160	53
கோரப்படாத நன்மைகள்	53,037	-	53,037	(15,412)
மொத்தம்	420,757,723	751,154	421,508,877	406,250,387

26. கொடுப்பனவுகள்

திசெம்பர் 31இல் முடிவடைந்த ஆண்டுக்கானவை	2020			2019
	நாணயச் சபை ரூ.'000	தொழில் திணைக்களம் ரூ.'000	மொத்தம் ரூ.'000	மொத்தம் ரூ.'000
முதலீடுகள்	2,035,967,793	-	2,035,967,793	2,350,205,044
கழிக்குக - முதிர்ச்சிப் பெறுகைகள்	(1,771,076,730)	-	(1,771,076,730)	(2,111,474,111)
	264,891,062	-	264,891,062	238,730,933
மீளளிப்புகள்	109,778,184	-	109,778,184	126,314,758
முதலீடுகளின் மீது செலுத்திய பிடித்துவைத்தல் வரி	-	-	-	-
தொழிற்பாட்டுச் செலவினங்கள்	553,117	636,765	1,189,882	1,214,420
கடன்கொடுத்தோர்/ கொடுபடத்தக்கவைக்கான தீர்ப்பளவு	3,575,745	-	3,575,745	3,389,714
செலவினங்களின் மீளளிப்பு - தொழில் ஆணையாளர்	684,986	-	684,986	590,894
ஆதனம், பொறி மற்றும் சாதனங்களின் கொள்வனவு	10,729	83,499	94,228	31,105
முற்பணங்கள் - நாணாவிதச் செலவினங்கள்	34,382	4,498	38,881	5,114
செலுத்தப்பட்ட வரி	41,783,609	-	41,783,609	36,180,154
சீராக்கம்: ஆண்டின் ஆரம்பத்தில் காசு நிலுவை - தொழில் திணைக்களம்	-	45,219	45,219	77,256
மொத்தம்	421,311,815	769,981	422,081,797	406,534,348

ஊழியர் சேமலாப நிதியம்
நிதியியல் சுற்றுக்களுக்கான குறிப்புகள்
27. முதலீடுகளின் அசைவு

2020 திசம்பர் 31இல் முடிவடைந்த ஆண்டுக்கானவை

முதலீட்டின் வகை	ஆரம்ப நிலுவை 2020.01.01	முதலீடுகள்	முதிர்ச்சிகள்	விற்பனைகள்	மாற்றல்கள்/ சீராக்ங்கள்	பதிவுப்படி	பிடித்து வைத்தல் வரிச் சீராக்ங்கள்	பெறப்பட்ட வட்டி	பெறுமதி இழப்புகளான ஏற்பாடு	மதிப்பீட்டு இலாபம்/ இழப்பு	இறுதி மதி	2020	2019	மாற்றம் %
	ரூ.'000	ரூ.'000	ரூ.'000	ரூ.'000	ரூ.'000	ரூ.'000	ரூ.'000	ரூ.'000	ரூ.'000	ரூ.'000	ரூ.'000			
இலாபம் அல்லது இழப்பு முதலீடுகளினூடான சீமதிப்புப் பெறுமதி														
பட்டியலிடப்பட்ட பங்குரிமை முதலீடுகள்	65,907,115	814,785	-	580,564	-	-	-	-	-	3,952,974	70,094,309	2.5	2.6	(0.1)
முலதனம்	65,907,115	814,785	-	580,564	-	-	-	-	-	3,952,974	70,094,309	2.5	2.6	(0.1)
ஏனைய அனைத்தையுமொளக்கிய வருமானத்தினூடான சீமதிப்புப் பெறுமதி														
பட்டியலிடப்படாத பங்குரிமை முதலீடுகள்	9,140,989	-	-	-	-	-	-	-	-	-	9,140,989	0.3	0.4	(0.0)
பட்டியலிடப்பட்ட பங்குரிமை முதலீடுகள்	361,654	-	-	-	-	-	-	-	-	350,829	712,484	0.0	0.0	0.0
முலதனம்	9,502,643	-	-	-	-	-	-	-	-	350,829	9,853,473	0.3	0.4	(0.0)
பதிவுரிக்கப்பட்ட கிரயத்தில் படுகடன் சாதனங்கள்														
திரைசேரி முறிகள்	2,382,459,525	358,479,658	109,554,500	-	-	266,130,027	-	257,655,199	-	-	2,639,859,512	93.3	93.5	(0.2)
திரைசேரி உண்புயல்கள்	7,941,165	39,589,111	44,895,000	-	-	414,639	-	-	-	-	3,049,915	0.1	0.3	(0.2)
கூட்டாண்மைப் படுகடன் சாதனங்கள்	40,828,387	1,200,000	7,420,000	-	-	4,419,349	42,500	4,460,245	1,416	-	34,611,399	1.2	1.6	(0.4)
முன்னுரிமைப் பங்கு	1,012,943	-	-	-	(1,000,000)	68,087	-	81,268	238	-	(0)	(0.0)	0.0	(0.0)
நம்பிக்கைச் சான்றிதழ்கள்	406,518	-	424,395	-	-	1,798	16,064	-	14	-	0	0.0	0.0	(0.0)
தேர்மானு மீள்கொள்வனவு	15,630,972	1,573,448,900	1,573,598,453	-	-	520,960	-	-	-	-	16,002,379	0.6	0.6	(0.0)
நிலையான வைப்புகள்	25,031,674	63,000,000	35,000,000	-	-	5,877,047	1,680	3,141,074	24	-	55,769,351	2.0	1.0	1.0
ஏனைய முதலீடு	-	-	750,000	-	1,000,000	45,180	-	41,103	(58)	-	254,019	0.0	-	0.0
	2,473,311,184	2,035,717,669	1,771,642,348	-	-	277,477,087	60,244	265,378,888	1,635	-	2,749,546,574	97.2	97.0	0.1
மொத்தம்	2,548,720,942	2,036,532,454	1,771,642,348	580,564	-	277,477,087	60,244	265,378,888	1,635	4,303,803	2,829,494,356	100	100	

ஊழியர் சேமலாப நிதியம்
 நிதியியல் கூற்றுக்களுக்கான குறிப்புகள்
 27. முதலீடுகளின் அசைவு (தொடர்ச்சி)

2019 திசம்பர் 31இல் முடிவடைந்த ஆண்டுகளாவை

முதலீட்டின் வகை	ஆரம்ப நிலை 2019.01.01	முதலீடுகள்	முதிர்ச்சிகள்	விற்பனைகள்	மாற்றல்கள்/ சீராகும்	பதிவழிப்பு	பிடித்து வைத்தல் விசீ சீராகும்	பெறப்பட்ட வட்டி	பெறுமதி இழப்புகளான ஏற்பாடு	மதிப்பீட்டு இலாபம்/ இழப்பு	இறுதி மதி	2019	2018	மாற்றம் %
	ரூ.'000	ரூ.'000	ரூ.'000	ரூ.'000	ரூ.'000	ரூ.'000	ரூ.'000	ரூ.'000	ரூ.'000	ரூ.'000	ரூ.'000			
இலாபம் அல்லது இழப்பு முதலீடுகளினூடான சீமதிப்புப் பெறுமதி														
பட்டியலிடப்பட்ட பங்குரிமை மூலதனம்	64,937,663	2,864,047	-	4,585	-	-	-	-	-	(1,890,010)	65,907,115	2.6	2.8	(0.2)
ஏவைய அனைத்துமுள்ளக்கிய வருமானத்தினூடான சீமதிப்புப் பெறுமதி	64,937,663	2,864,047	-	4,585	-	-	-	-	-	(1,890,010)	65,907,115	2.6	2.8	(0.2)
பட்டியலிடப்படாத பங்குரிமை மூலதனம்	9,914,892	-	-	405,000	(368,903)	-	-	-	-	-	9,140,989	0.4	0.4	(0.1)
பட்டியலிடப்பட்ட பங்குரிமை மூலதனம்	-	-	-	-	368,903	-	-	-	-	(7,249)	361,654	0.0	-	0.0
பதிவழிக்கப்பட்ட கிரயத்தில் படுகடன் சாதனங்கள்	9,914,892	-	-	405,000	-	-	-	-	-	(7,249)	9,502,643	0.4	0.4	(0.1)
திறைசீரி முறிகள்	2,084,497,740	373,763,517	87,775,141	-	-	244,237,536	-	232,264,127	-	-	2,382,459,525	93.5	90.7	2.8
திறைசீரி உண்மையல்கள்	34,733,240	7,586,701	35,821,220	499,393	(182,697)	2,124,533	-	-	-	-	7,941,165	0.3	1.5	(1.2)
கூட்டாண்மைப் படுகடன் சாதனங்கள்	42,649,463	3,255,460	5,341,210	-	-	4,986,855	64,832	4,787,389	376	-	40,828,387	1.6	1.9	(0.3)
முன்னுரிமைப் பங்கு	1,005,060	-	-	-	-	138,007	-	130,100	(24)	-	1,012,943	0.0	0.0	(0.0)
நம்பிக்கைச் சான்றிதழ்கள்	1,132,558	-	806,463	-	-	56,503	23,898	-	22	-	406,518	0.0	0.0	(0.0)
நேர்மாற்று மீள்கொள்வலை	26,350,903	1,917,504,386	1,929,377,123	-	(5,628)	1,171,538	(13,105)	-	-	-	15,630,972	0.6	1.1	(0.5)
நிலையான வைப்புகள்	33,609,535	46,000,000	56,738,548	-	-	2,104,017	56,727	-	(57)	-	25,031,674	1.0	1.5	(0.5)
	2,223,978,499	2,348,110,065	2,115,859,704	499,393	(188,325)	254,818,989	132,352	237,181,616	317	-	2,473,311,184	97.0	96.7	0.3
மொத்தம்	2,298,831,054	2,350,974,112	2,115,859,704	908,979	(188,325)	254,818,989	132,352	237,181,616	317	(1,897,259)	2,548,720,942	100	100	

ஊழியர் சேமலாப நிதியம்

நிதியியல் கூற்றுக்களுக்கான குறிப்புகள்

28. நிதியியல் சாதனங்களின் சீர்திருத்தப் பெறுமதிகள்

28.1 சீர்திருத்தப் பெறுமதி நிருவாகப்படிமுறை

அனைத்துச் சொத்துக்கள் மற்றும் பொறுப்புக்களுக்காக நிதியியல் கூற்றுக்களில் அளவிடப்பட்ட அல்லது வெளிப்படுத்தப்பட்ட சீர்திருத்தப் பெறுமதியானது சீர்திருத்தப் பெறுமதி படிமுறைக்குள்ளே வகைப்படுத்தப்பட்டு, பொதுவான சீர்திருத்தப் பெறுமதி அளவிற்குள் குறிப்பிடத்தக்களவில் காணப்படும் குறைந்தமட்ட உள்ளீடுகளின் அடிப்படையில் பின்வருமாறு விபரிக்கப்படுகிறது:

- மட்டம் 01 : ஒரே மாதிரியான சொத்துக்கள் அல்லது பொறுப்புக்களுக்கான தீவிரமான சந்தைகளில் விலைக்குறிப்பீடு செய்யப்பட்ட (சீராகப்படாத) சந்தை விலைகள்.
- மட்டம் 02 : மதிப்பீட்டு தொழில்நுட்பங்கள், இவற்றிற்கான சீர்திருத்தப் பெறுமதி அளவிடலில் குறிப்பிடத்தக்களவில் காணப்படும் குறைந்தமட்ட உள்ளீடுகளை நேரடியாகவோ அல்லது மறைமுகமாகவோ அவதானிக்க முடியும்.
- மட்டம் 03 : மதிப்பீட்டுத் தொழில்நுட்பங்கள், இவற்றிற்கான சீர்திருத்தப் பெறுமதி அளவிடலில் முக்கியமானதாக விளங்கும் குறைந்தமட்ட உள்ளீடு அவதானிக்க முடியவில்லை.

குறிப்பிட்ட உள்ளீடுகளின் முக்கியத்துவத்தினை மதிப்பீடு செய்கையில் சொத்துக்கள் அல்லது பொறுப்புக்களுக்கு குறித்துரைக்கப்படும் காரணிகள் பரிசீலனையில் கொள்ளப்பட்டு நியாயப்படுத்தல்கள் மேற்கொள்ளப்படல் வேண்டும்.

28.2 சீர்திருத்தப் பெறுமதி படிமுறை - சீர்திருத்தப் பெறுமதியில் அளவிடப்பட்ட நிதியியல் சாதனங்கள்

கீழேயுள்ள அட்டவணை சீர்திருத்தப் பெறுமதி நிருவாகப் படிமுறையிலுள்ள மட்டங்களின்படி அறிக்கையிடுகின்ற நாளன்றுள்ள சீர்திருத்தப் பெறுமதியில் அளவிடப்பட்ட நிதியியல் சாதனங்களைப் பகுப்பாய்வு செய்கிறது. இதிலுள்ளவாறு சீர்திருத்தப் பெறுமதி அளவுமுறை வகைப்படுத்தப்படுகிறது. தொகைகள் நிதியியல் நிலைமைக் கூற்றில் அங்கீகரிக்கப்பட்ட பெறுமதிகளை அடிப்படையாகக் கொண்டுள்ளன.

	2020				2019			
	மட்டம் 1 ரூ.'000	மட்டம் 2 ரூ.'000	மட்டம் 3 ரூ.'000	மொத்தம் ரூ.'000	மட்டம் 1 ரூ.'000	மட்டம் 2 ரூ.'000	மட்டம் 3 ரூ.'000	மொத்தம் ரூ.'000
பதிவுக்கப்பட்ட கிரயத்தில் அளவிடப்பட்ட படுகடன் பிணையங்கள்								
திறைசேரி முறி	3,055,928,375	-	-	3,055,928,375	2,455,954,830	-	-	2,455,954,830
கூட்டாண்மை தொகுதிக்கடன்கள்*	33,002,128	-	-	33,002,128	39,388,006	-	-	39,388,006
முன்னுரிமைப் பங்குகள்*	-	-	-	-	1,013,181	-	-	1,013,181
திறைசேரி உண்டியல்கள்	3,043,021	-	-	3,043,021	7,908,078	-	-	7,908,078
நம்பிக்கைச் சான்றிதழ்கள்*	-	-	-	-	406,532	-	-	406,532
நிலையான வைப்புகள்*	55,769,566	-	-	55,769,566	25,031,914	-	-	25,031,914
மீள்கொள்வனவு*	16,002,379	-	-	16,002,379	15,630,972	-	-	15,630,972
ஏனைய நிதியியல் முதலீடு	254,077	-	-	254,077	-	-	-	-
இலாபம் அல்லது இழப்பினூடான சீர்திருத்தப் பெறுமதியில் அளவிடப்பட்ட பங்குரிமை மூலதனச் சாதனங்கள்								
பட்டியலிடப்பட்ட பங்குரிமை மூலதனம்	70,094,309	-	-	70,094,309	65,907,115	-	-	65,907,115
ஏனைய அனைத்தையுமுள்ளடக்கிய வருமானத்தினூடாக சீர்திருத்தப் பெறுமதியில் அளவிடப்பட்ட பங்குரிமை மூலதனச் சாதனங்கள்								
பட்டியலிடப்படாத பங்குரிமை மூலதனம்**	9,140,989	-	-	9,140,989	9,140,989	-	-	9,140,989
பட்டியலிடப்பட்ட பங்குரிமை மூலதனம்	712,484	-	-	712,484	361,654	-	-	361,654

* இந்நிதியியல் சாதனங்களின் சந்தைப் பெறுமதியை மதிப்பீடு செய்வதற்கு அவதானிக்கத்தக்கத் தரவுகள் கிடைக்கப்பெறாமையினால் பதிவுக்கப்பட்ட கிரயம் சீர்திருத்தப் பெறுமதியாகப் பிரதியீடு செய்யப்பட்டுள்ளது.

** சீர்திருத்தப் பெறுமதி தொடர்பில் நம்பகமான அளவுமுறை இல்லாமையின் காரணமாக கொள்வனவுக் கிரயமானது சீர்திருத்தப் பெறுமதியாகப் பிரதியீடு செய்யப்பட்டுள்ளது.

ஊழியர் சேமலாப நிதியம்

நிதியியல் கூற்றுக்களுக்கான குறிப்புகள்

29. நிதியியல் இடர்நேர்வு முகாமைத்துவக் குறிக்கோள்கள், கொள்கைகள் மற்றும் செயற்பாடுகள்

அறிமுகம்

ஊழியர் சேமலாப நிதியமானது அதன் உறுப்பினர்களுக்கு உயர்ந்தபட்ச ஓய்வுகால நன்மைகளை வழங்கும் நோக்குடன் தனியார் மற்றும் அரசுசார் துறை ஊழியர்களின் நீண்ட காலச் சேமிப்புக்களை முகாமைப்படுத்தும் நிதிய முகாமைத்துவ நிறுவனமொன்றாக விளங்குகின்ற வேளையில் நிதியத்தின் பாதுகாப்பினையும் உறுதிப்படுத்துகின்றது. ஆகவே, நிதியத்துடன் சேர்ந்து காணப்படும் இடர்நேர்வுகளை முகாமைப்படுத்துவது உறுப்பினர்களுக்கும் அதேபோன்று நாட்டின் முழு நிதியியல் முறைமைக்கும் மிக இன்றியமையாததாகும். இடர்நேர்வு முகாமைத்துவம் ஊ.சே.நிதியத்தின் முதலீடுகள், தொழிற்பாடுகள் மற்றும் கொள்கை வகுப்புச் செயல்முறையில் முக்கியமானதொரு கூறாக இருப்பதனால் ஊ.சே. நிதியம் அது பற்றிக் கரிசனை கொண்டிருக்கிறது.

இலங்கை மத்திய வங்கியின் நாணயச் சபையினால் அங்கீகரிக்கப்பட்ட முதலீட்டுக் கொள்கைக் கூற்று மற்றும் முதலீட்டு வழிகாட்டல்கள் ஊ.சே.நிதியம் தாங்கிக் கொள்ள விரும்புகின்ற இடர்நேர்வு மட்டத்தினை நிர்ணயித்திருப்பதுடன் முதலீட்டிற்கான நிதியத்தினை ஒதுக்குவதற்கான அடிப்படையினையும் உருவாக்கியிருக்கிறது. நிதியங்கள் ஊ.சே.நிதியத்தின் இடர்நேர்வு அளவுகளுக்குள்ளே முதலீடு செய்யப்பட்டுள்ளமையினை உறுதிப்படுத்துவதற்காக, சொத்து ஒதுக்குகள் கிரமமாக மீளாய்வு செய்யப்படுகின்றன. நிதியத்தினால் எதிர்நோக்கப்படும் முக்கிய இடர்நேர்வுகளாக கொடுகடன் இடர்நேர்வு, சந்தை இடர்நேர்வு, திரவத்தன்மை இடர்நேர்வு மற்றும் தொழிற்பாட்டு இடர்நேர்வு என்பன காணப்படுகின்றன.

கொடுகடன் இடர்நேர்வு

கொடுகடன் இடர்நேர்வு என்பது கடன்பாட்டாளர்/ இணைத்தரப்பினர் அவர்களின் கொடுப்பனவுக் கடப்பாடுகளைப் பூர்த்தி செய்ய இயலாமையின் காரணமாக, அல்லது விரும்பாமையின் காரணமாக ஏற்படுகின்ற இழப்பாகும். மொத்த முதலீட்டில் 92.8 சதவீதம் அரசு பிணையங்களில் முதலீடு செய்யப்பட்டுள்ளமையினால் நிதியத்தின் கொடுகடன் இடர்நேர்வு மிகக் குறைவானது எனக் கருதப்படுகிறது. மேலும் மற்றைய முதலீடுகளும் இடர்நேர்வு மற்றும் வருமானம் தொடர்பான விபரமான பகுப்பாய்வுகள் மேற்கொள்ளப்பட்ட பின்னர் மிக உயர்ந்த கொடுகடன் நம்பகத்தன்மையினைக் கொண்ட கூட்டாண்மைப் படுகடன் சாதனங்களிலேயே (முதலீட்டுத் தரம்) செய்யப்பட்டுள்ளன. மேலும், நிதியத்தின் அனைத்து நேர்மாற்று மீள்கொள்வனவு முதலீடுகளும் சந்தைப் பெறுமதியில் ஏற்படும் தளம்பல்களுக்காக அரசு பிணையங்களின் மூலம் போதுமானளவில் பிணையிடப்பட்டிருக்கின்றன. இவை, கொடுக்கல்வாங்கல் நடைபெறுகின்ற நேரத்திலேயே ஊழியர் சேமலாப நிதியத்தின் பாதுகாப்புக் கணக்கிற்கு மாற்றப்படுகின்றன. ஆகவே, பொதுவாகப் பாக்கையில் உள்நாட்டுச் சந்தையில் முழுமையாகக் கவனம் செலுத்தப்பட்டமையைத் தவிர நிதியத்தின் இடர்நேர்வு மிகக் குறைந்த மட்டத்திலேயே காணப்பட்டது. ஆண்டின் இறுதியிலுள்ளவாறு நிதியத்தின் முதலீட்டுக் கிரயத்தின் உள்ளமைப்பு வருமாறு:

இடர்நேர்வுக் குவியின் பகுப்பாய்வு - முதலீட்டு உள்ளமைப்பு

	2020		2019	
	கிரயம் ரூ.'000	%	கிரயம் ரூ.'000	%
அரசு பிணையங்கள்	2,532,111,088	92.8%	2,270,530,512	92.8%
கூட்டாண்மைப் படுகடன் பிணையங்கள்	33,901,549	1.2%	39,871,549	1.6%
பங்குரிமை மூலதனங்களில் முதலீடு	93,104,461	3.4%	93,336,967	3.8%
ஏனையவை	69,000,000	2.5%	41,868,750	1.7%
	2,728,117,098	100.0%	2,445,607,779	100.0%

சந்தை இடர்நேர்வு

சந்தை இடர்நேர்வு என்பது வட்டி வீதங்கள் வெளிநாட்டுச் செலாவணி மற்றும் பங்குரிமை மூலதன விலைகள் என்பனவற்றில் ஏற்படும் அசைவின் காரணமாக சொத்துப்பட்டியல்களினதும் நிதியியல் சாதனங்களினதும் சந்தைப் பெறுமதியில் ஏற்படும் மாற்றங்களிலிருந்து தோன்றும் இழப்புக்களின் இடர்நேர்வாகும். நிதியத்தினால் எதிர்நோக்கப்படும் சந்தை இடர்நேர்வு முக்கியமாக வட்டி வீத இடர்நேர்வு மற்றும் பங்குரிமை மூலதன விலை இடர்நேர்வு என்பனவற்றிலிருந்து தோன்றுகின்றது. சந்தை இடர்நேர்வு முகாமைத்துவத்தின் குறிக்கோள் யாதெனில் ஏற்றுக்கொள்ளத்தக்க வரையறைக்குள் இடர்நேர்வு வெளிப்படுத்துகைகளை முகாமைப்படுத்திக் கட்டுப்படுத்துகின்ற வேளையில் இடர்நேர்வின் மீதான வருவாயினை உச்சப்படுத்துவதேயாகும்.

வட்டி வீத இடர்நேர்வு: பொருளாதாரத்தின் வட்டி வீதங்கள் வீழ்ச்சியடையுமாயின், மீள்முதலீட்டின் நறுக்கு வீதம், பங்குலாபம் மற்றும் முதிர்ச்சிகளின் வீதமும் வீழ்ச்சியடையும். மேலும், இலங்கை நிதியியல் அறிக்கையிடல் 09 நிதியியல் சாதனங்களின் பின்பற்றலுடன் ஒப்பந்த காசுப்பாய்ச்சல் மற்றும் நிதியியல் சொத்துக்களை விற்பனை செய்வதன் மூலம் பிணையங்களை சேகரிப்பதற்காக வகைப்படுத்தப்பட்ட அனைத்துபடுகடன் பிணையங்களும் பதிவுபிக்கப்பட்ட கிரய அடிப்படையில் அளவிடப்பட வேண்டும். மேலும், படுகடன் பிணையங்களின் பெறுமதி வட்டிவீத அசைவுகளினால் பாதிக்கப்படுவதில்லை. நிதியினால் முகங்கொடுக்கப்படும் மீள்முதலீட்டு இடர்நேர்வு வேறுபட்ட முதிர்ச்சிகளைக் கொண்ட திறைசேரி முறிகளைத் தெரிவு செய்வதன் மூலமும் சொத்துப்பட்டியலை காலத்திற்குக் காலம் மீளச்சமநிலைப்படுத்துவதன் மூலமும் தணிக்கப்பட்டு வருகின்றது.

தமிழ்

ஊழியர் சேமலாப நிதியம்

நிதியியல் கூற்றுக்களுக்கான குறிப்புகள்

29. இடர்நேர்வுக் குவிவின் பகுப்பாய்வு - துறைவாரியான வெளிப்படுத்துகைப் பகுப்பாய்வு (தொடர்ச்சி)

	2020		2019	
	கிரயம் ரூ.'000	%	கிரயம் ரூ.'000	%
உந்து ஊர்திகள் மற்றும் அதன் கூறுகள்	98,635	0.12%	98,635	0.12%
வங்கிகள்	30,717,899	36.80%	30,234,542	36.12%
மூலதனப் பொருட்கள்	15,517,048	18.59%	16,250,477	19.42%
நுகர்வோர் நீண்டகாலப் பாவனைப் பொருட்கள் மற்றும் ஆடைகள்	475,612	0.57%	225,634	0.27%
நுகர்வோர் பணிகள்	10,084,276	12.08%	10,084,276	12.05%
பன்முகப்படுத்தப்பட்ட நிதியியல்கள்	6,678,404	8.00%	6,596,955	7.88%
வலு	2,427,634	2.91%	2,427,634	2.90%
உணவு மற்றும் வியாபார சில்லறை விற்பனை	2,458,558	2.95%	2,458,558	2.94%
உணவு, குடிபானம் மற்றும் புகையிலை	7,213,353	8.64%	7,265,575	8.68%
நலக் கவனிப்புச் சாதனங்கள் மற்றும் பணிகள்	123,393	0.15%	155,190	0.19%
பொருட்கள்	2,548,155	3.05%	2,768,161	3.31%
வலு மற்றும் சக்தி	368,903	0.44%	368,903	0.44%
உண்மைச் சொத்து	-	0.00%	1,416	0.00%
சில்லறை விற்பனை	1,638,334	1.96%	1,638,334	1.96%
தொலைத்தொடர்புட்பட்ட பணிகள்	3,113,268	3.73%	3,113,268	3.72%
போக்குவரத்து	-	0.00%	8,421	0.01%
மொத்தம்	83,463,472	100%	83,695,978	100%

திரவத்தன்மை இடர்நேர்வு

திரவத்தன்மை இடர்நேர்வு என்பது ஊ.சே. நிதியம் அதன் நிதியியல் பொறுப்புக்களையும் கடப்பாடுகளையும் உரிய திகதியில் பூர்த்தி செய்ய முடியாமல் இருக்கும் பொழுது தோன்றுகின்ற இடர்நேர்வாகும். இவ்வாண்டு பகுதியில் நிதியத்தின் தேரிய பங்களிப்பு ஏறத்தாழ மாதமொன்றிற்கு ரூ.3.6 பில்லியனாகக் காணப்பட்டது. மேலும், வட்டி மற்றும் முதிர்ச்சிப் பெறுகைகளுக்கும் நிதியத்திற்கு மேலதிகக் காசுப்பாய்ச்சலை வழங்கின. ஊ.சே. நிதியம் கடன் வழங்குநராக ஓரிரு நேர்மாற்று மீள்கொள்வனவு சந்தையில் தீவிரமாக செயற்பட்டமையானது நாளாந்தத் திரவத்தன்மைத் தேவைப்பாட்டினைப் பூர்த்தி செய்வதற்குப் போதுமான நிதியத்தினைப் பேணுவதற்கு நிதியத்தினை இயலச் செய்தது.

மேலும், நிதியத்தின் அளவு மற்றும் இலங்கையில் நிதியியல் சந்தையின் அபிவிருத்திக் கட்டம் என்பனவற்றின் காரணமாக நிதியமானது சந்தைத் திரவத்தன்மை இடர்நேர்வினை எதிர்நோக்குகிறது. விசேடமாக, நிதியமானது கணிசமானளவு பிணையங்களை விற்பனை செய்யும் போது, அது சந்தை விலைகளை மோசமாகப் பாதிக்கிறது.

திரவத்தன்மை இடர்நேர்வின் முகாமைத்துவமானது, சாதாரணமான மற்றும் அழுத்த நிலைமைகள் இரண்டின் கீழும் ஏற்றுக்கொள்ள முடியாத இழப்புகள் ஏதனையும் ஏற்படுத்தாமல் அல்லது நிதியத்தின் நற்பெயருக்கு களங்கத்தினை ஏற்படுத்தும் இடர்நேர்வின்றியும் எப்பொழுது தேவையோ அப்பொழுது அதன் பொறுப்புக்களைப் பூர்த்தி செய்வதற்குப் போதுமான நிதியியல் மூலவளங்களை எப்பொழுதும் அது கொண்டிருப்பது எவ்வளவிற்குச் சாத்தியமோ அந்தளவிற்கு உறுதிப்படுத்துவதற்கு நடவடிக்கைகளை எடுப்பதனை உள்ளடக்குகிறது.

மேலும், நிதியமானது அதன் திரவத்தன்மை தேவைகளைப் பூர்த்தி செய்யும் பொருட்டு போதுமான தொகைகளை/ வேறுபட்ட முதிர்ச்சிகளைக் கொண்ட சாதனங்களையும் உயர்ந்த திரவத்தன்மை கொண்ட சொத்துக்களையும் பேணியதூடாக நிதியத்தின் ஓட்டுமொத்தத் திரவத்தன்மை இடர்நேர்வு பெருமளவிற்குத் தணிக்கப்பட்டது. முதலீட்டுச் சொத்துப்பட்டியலின் முதிர்ச்சித் தோற்றப்பாடு குறிப்பு 32 இல் தரப்பட்டுள்ளது.

தொழிற்பாட்டு இடர்நேர்வு

தொழிற்பாட்டு இடர்நேர்வு என்பது போதுமானதற்கு அல்லது பழுதடைந்த உள்ளகச் செயற்பாடுகள் மக்கள் அல்லது முறைமைகள் அல்லது வெளிப்புற நிகழ்வுகளினால் தோன்றுகின்ற இழப்புகளின் இடர்நேர்வாகும். நிதியத்தின் உறுப்பினர் கணக்குகள் அனைத்துக் கொடுக்கல்வாங்கல்களையும் மையப்படுத்தி பதிவு செய்கின்ற முறைமையொன்றில் பேணப்படுகின்ற வேளையில், இலங்கை மத்திய வங்கியிலுள்ள ஊ.சே. நிதிய முறைமையின் செயல்முறைகளின் பாரிய ஒருங்கிணைப்பிற்கும் வசதியளிக்கின்றமையானது குறைந்தபட்ச உழைப்புத் தலையீடுகளுடன் தொழிற்பாட்டு வினைத்திறன் மற்றும் தரவுகளின் பெருமளவு துல்லியத்தன்மை என்பனவற்றின் குறிப்பிடத்தக்க முன்னேற்றங்களுக்கு வழிவகுக்கிறது. பிந்திய தொழில்நுட்பவியல் நடைமுறைக்கு நிகரான விதத்தில் பொதுப் பேரேடுகளையும் திறைசேரி முகாமைத்துவ முறைமைகளையும் தரமுயர்த்துவது தொடங்கப்பட்டுள்ளது.

மேலும், நிதியத்தின் தொழிற்பாட்டு இடர்நேர்வுகள் கொடுக்கல்வாங்கல்களுக்கான வரைவிலக்கணம் செய்யப்பட்ட அதிகாரம், தொழிற்பாட்டு ரீதியான கைநூலின் கிடைப்பளவு, கடவுச்சொல் பாதுகாப்பின் மூலமாகத் தகவல்களைப் பெறக்கூடிய தன்மை கட்டுப்படுத்தப்பட்டிருக்கின்றமை, தனியான முதலீட்டு இடர்நேர்வு முகாமைத்துவப் பிரிவு மற்றும் தொழிற்பாட்டு இடர்நேர்வு பதிவேட்டுப் பிரிவு பேணப்படுகின்றமை என்பனவற்றினூடாக முகாமைப்படுத்தப்படுகின்றன. நிதியத்தின் தொழிற்பாட்டு இடர்நேர்வானது உறுப்பினர் கணக்குகளைப் பேணுவதற்கு கணனிவழி அதேநேர பின்னூட்டலைப் பேணுவதன் மூலம் மேலும் குறைக்கப்பட்டிருப்பதுடன் இது நிதியம் அதன் தொழிற்பாடுகளை தடங்கலின்றி மேற்கொள்வதனையும் இயலச் செய்கிறது. மேலும், எதிர்பாராத சூழ்நிலைகளின் போது சுமுகமான தொழிற்பாடுகளை உறுதிப்படுத்துவதற்காக தடங்கலற்ற வியாபாரத் திட்டம் மற்றும் அனர்த்த மீட்பு அமைவிடம் ஒவ்வொரு ஆண்டும் பரிீசிக்கப்பட்டு வருகின்றன. தொழிற்பாட்டு நடவடிக்கைகள் உள்ளகக் கணக்காய்வொன்றிற்கு உட்பட்டிருப்பதுடன் கணக்காய்வில் கண்டறியப்பட்ட விடயங்கள் கிரமமான அடிப்படையில் ஆராயப்படுகின்றன. மேலும், வெளிவாரி பணி வழங்குநர் ஊ.சே.நிதியக் கொடுக்கல்வாங்கல்களின் அதேநேர உறுதிப்படுத்தல்களையும் சரிபார்க்கப்படும் மேற்கொள்வதுடன் பலயீனங்கள் மாதாந்த அடிப்படையில் கலந்துரையாடப்படுகின்றன.

ஊழியர் சேமலாப நிதியம்

நிதியியல் கூற்றுக்களுக்கான குறிப்புகள்

30. பெறுமதியிழப்பு மதிப்பீட்டிற்குட்பட்டு நிதியியல் முதலீடுகள் மீதான பெறுமதியிழப்புக்கள்

இலங்கையில் நிதியியல் அறிக்கையில் நியமம் 9 இனைப் பின்பற்றுவது, இலங்கை கணக்கு நியமம் 39இன் கீழான பெறுமதி இழப்பு உற்பத்தியான செலவு மாதிரியினை அடிப்படையாகக் கொண்டிருக்கும்போது, இணைத்தரப்பினரின் கொடுகடன் தரமிடலுக்கு ஊழியர் சேமலாப நிதியினை “எதிர்பார்க்கப்பட்ட கொடுகடன் இழப்பு மாதிரி” இனைப் பயன்படுத்தி, பெறுமதி இழப்பினை வழங்குமாறு கேட்டுக்கொள்கிறது. இதன்படி பின்வரும் நிதியியல் சாதனங்கள் எதிர்பார்க்கப்பட்ட கொடுகடன் இழப்பு மாதிரியினைப் பயன்படுத்துகின்ற பெறுமதி இழப்பு ஏற்பாடுகளுக்கு உட்பட்டுள்ளன.

- I. பங்குரிமை மூலதனப் பங்குகளிலுள்ள முதலீடுகள் தவிர்ந்த அனைத்து நிதியியல் சொத்துக்களும் ஏனைய அனைத்தையுமுள்ளடக்கிய வருமான சீமமதிப்பீடு பெறுமதியில் அளவிடப்படுகின்றன.
- II. அனைத்து நிதியியல் சொத்துக்களும் பதிவழிக்கப்பட்ட கிரயத்தில் அளவிடப்பட்டுள்ளன.

இதன்படி, திறைசேரி முறிகள், திறைசேரி உண்டியல்கள், கூட்டாண்மைப் படுகடன் பிணையங்கள், நம்பிக்கைச் சான்றிதழ்கள், நேர்மாற்று மீள்கொள்வனவு, நிலையான வைப்புக்கள் மற்றும் வங்கி மீதிகள் என்பன பெறுமதி இழப்பு ஏற்பாடுகளுக்காக பரிசீலனையில் கொள்ளப்பட வேண்டியவையாகும். எனினும், இணைத்தரப்பு இறைமையுடைய நாடாகவும் சாதனங்கள் ரூபா நியதியினைக் கொண்டிருப்பதனாலும் திறைசேரி உண்டியல்கள் மற்றும் திறைசேரி முறிகள் போன்ற அரசு பிணையங்கள் பெறுமதி இழப்பிற்கு உட்பட்டிருக்கவில்லை.

முறையியல்

ஊழியர் சேமலாப நிதியம் வரலாற்று ரீதியான இழப்பு அனுபவத்தினை கொண்டிராமையின் காரணமாக, இது வரலாற்று ரீதியான இழப்புக்களை பரிசீலனையில் கொண்டு எதிர்பார்க்கப்பட்ட கொடுகடன் இழப்பு மாதிரியினை அபிவிருத்தி செய்வதற்கு ஊழியர் சேமலாப நிதியத்தினை இயலுமைப்படுத்துகின்றது. எனவே, ஊழியர் சேமலாப நிதியம் வெளிவாரி மூலங்களினால் அதாவது புளம்பேர்க் போன்றவற்றினால் வெளியிடப்பட்டு பகிரங்கமாகக் கிடைக்கின்ற இழப்பு புள்ளிவிபரங்களைப் பயன்படுத்துவதனைப் பரிசீலனையில் கொண்டது.

ஊழியர் சேமலாப நிதியத் திணைக்களம் புளம்பேர்க்கினால் வெளியிடப்பட்ட செலுத்தத்தவறிய நிகழ்தகவிற்கெதிராக வழங்குனரின் தரமிடலுடன் பொருத்தம் கொள்ளும் என்பதுடன் பின்வரும் சீராக்கங்களைப் பரிசீலனையில் கொள்கிறது.

I. செலுத்தத்தவறிய நிகழ்தகவு சுழற்சியுடான மாற்றல்

புளம்பேர்க் இழப்பு புள்ளிவிபரம் செலுத்தத்தவறிய நிகழ்தகவு சுழற்சி ஊடான மாற்றல்களைப் பிரதிபலிப்பதுடன் ஊழியர் சேமலாப நிதியம் படிப்படியான இறங்குமுகத்தினை அடிப்படையாகக் கொண்ட மாற்றல் அணுகுமுறையினை அடிப்படையாகக் கொண்ட பொருளாதாரக் காரணிக் சீராக்கத்தினை பிரயோகித்து செலுத்தத்தவறிய நிகழ்தகவு சுழற்சி ஊடான மாற்றத்தினை நேர்ப்புள்ளிக்கு மாற்றியது.

II. ஆயுட்கால செலுத்தத்தவறிய நிகழ்தகவுக் கட்டமைப்பு

புளம்பேர்க்கின் செலுத்தத்தவறிய நிகழ்தகவு முதலீட்டிற்கான 12 மாத எதிர்பார்க்கப்பட்ட கொடுகடன் இழப்பு கணிசமான தேய்வினைக் கொண்டிருந்தமையினைப் பிரதிபலித்தமையினால் ஊழியர் சேமலாப நிதியம் 12 மாத செலுத்தத்தவறிய நிகழ்தகவினைப் பயன்படுத்தி ஆயுட்கால செலுத்தத்தவறிய நிகழ்தகவினை அடிப்படையாகக் கொண்ட ஆயுட்கால நிகழ்தகவினைப் பரிசீலனையில் கொள்கிறது.

III. கொடுகடன் இடர்நேர்வின் கணிசமான தேய்வினை தீர்மானித்தல்

ஊழியர் சேமலாப நிதியமானது, பன்னாட்டுத் தரமிடல் முகவர்களினால் வெளியிடப்பட்ட பொதுவாக ஏற்றுக்கொள்ளப்பட்ட முதலீட்டு/முதலீடு அல்லாத தரவுத் தீர்மானங்களை அடிப்படையாகக் கொண்ட கொடுகடன் இடர்நேர்வுகள் கணிசமாகத் தேய்வடைந்தமையைத் தீர்மானித்திருக்கிறது. பொதுவாக, “BBB- இற்குக்கீழ் தரமிடப்பட்டவை” முதலீட்டுத் தரத்தினைக் கொண்டிராத முதலீடுகளாகக் கருதப்பட்டன. எனவே ஊழியர் சேமலாப நிதியம் அத்தகைய உற்பத்தியான முதலீடுகள் கொடுகடன் இடர்நேர்வின் கணிசமான தேய்வினைக் கொண்டனவாகக் கருதுகிறது. அத்தகைய முதலீடுகளுக்காக ஊழியர் சேமலாப நிதியம் ஆயுட்கால எதிர்பார்க்கப்பட்ட கொடுகடன் இழப்புக் கணக்கினைப் பரிசீலனையில் கொள்கிறது.

ஊழியர் சேமலாப நிதியம்

நிதியியல் கூற்றுக்களுக்கான குறிப்புகள்

30. பெறுமதியிழப்புக்கள் (தொடர்ச்சி)

உலகளாவிய தரமிடல் முகவரினால் பொதுவாக ஏற்றுக்கொள்ளப்பட்ட தரமிடல்களின் பகுப்பாய்வு கீழே தரப்படுகிறது

ஐசிஆர்ஏ தரமிடல்	பிட்ஜ் ரேட்டிங்	மூலம் தரமிடல்	புரம்போர் 1 ஆண்டு கொடுகடன் அளவு	
			அளவு	செலுத்தத்தவறிய நிகழ்தகவின் மேல் எல்லை
AAA	AAA	Aaa	IG-1	0.00%
AA+	AA+	Aa1	IG-2	0.00%
AA	AA	Aa2	IG-3	0.01%
AA-	AA-	Aa3	IG-4	0.02%
A+	A+	A1	IG-5	0.03%
A	A	A2	IG-6	0.05%
A-	A-	A3	IG-7	0.10%
BBB+	BBB+	Baa1	IG-8	0.17%
BBB	BBB	Baa2	IG-9	0.30%
BBB-	BBB-	Baa3	IG-10	0.52%
BB+	BB+	Ba1	HY-1	0.88%
BB	BB	Ba2	HY-2	1.50%
BB-	BB-	Ba3	HY-3	2.40%
B+	B+	B1	HY-4	4.00%
B	B	B2	HY-5	6.00%
B-	B-	B3	HY-6	10.00%
	CCC	Caa1	DS-1	15.00%
	CCC	Caa2	DS-2	22.00%
	CCC	Caa3	DS-3	30.00%
	CCC	Ca	DS-4	50.00%
	DDD	C	DS-5	100.00%
	D	/	DDD	செலுத்தத் தவறியவை

12 மாத எதிர்பார்க்கப்பட்ட கொடுகடன் இழப்பு (முதலீட்டுத் தரம்)

ஆயுட்கால எதிர்பார்க்கப்பட்ட கொடுகடன் இழப்பு (முதலீட்டுத் தரமற்றவை)

IV. இழப்பினை வழங்கும் செலுத்தத்தவறியவை

எதிர்பார்க்கப்பட்ட கொடுகடன் இழப்பு மதிப்பீடுகளுக்காக, ஊழியர் சேமலாப நிதியம், 2018 திசம்பர் 31ஆம் நாளன்று இலங்கை மத்திய வங்கியினால் வெளியிடப்பட்ட இலங்கை நிதியியல் அறிக்கையில் நியமம் 9 இனைப் பின்பற்றுவது மீதான ஆலோசனைப் பத்திரத்திற்கிணங்க பின்வரும் இழப்பினை வழங்கும் செலுத்தத்தவறியவை/ இழப்பு வீதங்களை பரிசீலனையில் கொள்கிறது.

அ. உள்நாட்டு நாணயத்திலான திறைசேரி உண்டியல்கள், திறைசேரி முறிகள் மற்றும் நேர்மாற்று மீள்கொள்வனவுகள் - 0 சதவீதம்

ஆ. மற்றைய அனைத்து உள்நாட்டு நாணய நிதியியல் சாதனங்கள் - 45 சதவீதம்

V. எதிர்பார்க்கப்பட்ட கொடுகடன் இழப்பினைத் தீர்மானிக்கும் நோக்கத்திற்காக, ஊழியர் சேமலாப நிதியம் செலுத்தத்தவறுகின்ற சந்தர்ப்பங்கள் ஆண்டின் தொடக்கத்தில் அல்லது ஆண்டின் இறுதிப்பகுதியில் ஏற்படக்கூடும் என்ற உண்மையினை பரிசீலனையில் கொண்டு நடுவாண்டிலுள்ளவாறான (அதாவது 6 மாதங்கள்) செலுத்தத்தவறிய புள்ளியைப் பிரயோகிக்கிறது.

VI. பொருளாதார காரணிச் சீர்க்கம் 2012 இலிருந்து 2025 வரையான காலப்பகுதிக்கான கடந்த மற்றும் எதிர்வுகூறப்பட்ட மொத்த உள்நாட்டு உற்பத்தியைப் பயன்படுத்தி கணிக்கப்பட்டதுடன் சில பன்னாட்டு நாணய நிதிய களத்தில் கிடைக்கும் மொத்த உள்நாட்டு உற்பத்தி வளர்ச்சி வீத புள்ளிவிபரங்களிலிருந்து பெறப்பட்டன.

VII. நிதியியல் முதலீடுகள்

இலங்கை அரசாங்கத்தின் திறைசேரி முறிகள் மற்றும் திறைசேரி உண்டியல்களின் முதலீடுகள் இலங்கை மத்திய வங்கியின் அதே நியாயாதிக்கத்திற்குக் கீழான முதலீடுகளாக இருப்பதனால் இலங்கையின் அரசாங்கத்தின் நாட்டிற்கான தரமிடல் பயன்படுத்தப்படுவதில்லை. எனவே, கொடுகடன் இடநேர்வின் கணிசமான தேய்வு நிகழவில்லை. ஊழியர் சேமலாப நிதியம் மிகச் சிறந்த தரமிடலான AAA தரமிடலை பயன்படுத்துவதன் மூலம் 12 மாத எதிர்பார்க்கப்பட்ட கொடுகடன் இழப்பினை பரிசீலனையில் கொள்கிறது.

ஊழியர் சேமலாப நிதியம்

நிதியியல் கூற்றுக்களுக்கான குறிப்புகள்

பெறுமதியிழப்புக்கள் (தொடர்ச்சி)

30.1 கீழேயுள்ள அட்டவணை வருமானக் கூற்றுக்கள் பதிவுசெய்யப்பட்ட ஆண்டிற்கான நிதியியல் சாதனங்களின் மீதான எதிர்பார்க்கப்பட்ட கொடுகடன் இழப்புக் கட்டணங்களைக் காட்டுகிறது:

2020.12.31 ரூ.'000	குறிப்பு	12 மாத எதிர்பார்க்கப்பட்ட கொடுகடன் இழப்பு		ஆயுட்கால எதிர்பார்க்கப்பட்ட கொடுகடன் இழப்பு		மொத்தம்
		தனிப் பட்டவர்கள்	கூட்டு	தனிப் பட்டவர்கள்	கூட்டு	
வங்கியிலுள்ள காசு	9	(8)	-	-	-	(8)
பதிவுசெய்யப்பட்ட கிரயத்தில் அளவிடப்பட்ட படுகடன் சாதனங்கள்	9	(1,503)	-	(133)	-	(1,635)
மொத்த பெறுமதி இழப்புக்கள்		(1,510)	-	(133)	-	(1,643)

2020.12.31 ரூ.'000	குறித்துரைக் கப்பட்டது	கூட்டு	கூட்டு	மொத்தம்
		(தனிப்பட்ட ரீதியில் கணிசமான அளவிற்கு வெளிப்படுத்த வில்லை)	(உறப்பட்டவை ஆனால் இன்னமும் அடையாளம் காணப் படாதவை)	
வங்கி மீதி மீதான கொடுகடன் இழப்பு செலவு	(8)	-	-	(8)
	(8)	-	-	(8)
பதிவுசெய்யப்பட்ட கிரயத்தில் அளவிடப்பட்ட படுகடன் சாதனங்கள் மீதான கொடுகடன் இழப்புச் செலவு				
கூட்டாண்மைப் படுகடன் பிணையங்கள்	(1,416)	-	-	(1,416)
நம்பிக்கைச் சான்றிதழ்	(14)	-	-	(14)
நிலையான வைப்புகள்	(24)	-	-	(24)
ஏனைய நிதியியல் முதலீடு	(180)	-	-	(180)
	(1,635)	-	-	(1,635)
ஐந்தொகை விடயங்கள் மீதான மொத்தம்	(1,643)	-	-	(1,643)
ஐந்தொகைக்கு வெளியேயான விடயங்கள்	-	-	-	-
மொத்தம்	(1,643)	-	-	(1,643)

ஊழியர் சேமலாப நிதியம்

நிதியியல் கூற்றுக்களுக்கான குறிப்புக்கள்

30. பெறுமதியிழத்தல் இழப்புக்கள் (தொடர்ச்சி)

பதிவுக்கப்பட்ட கிரயத்தில் அளவிடப்பட்ட படுகடன் சாதனங்கள்

கீழேயுள்ள அட்டவணை கொடுகடன் தரத்தினையும் வெளிவாரி கொடுகடன் தரமிடலின் மீதான இலங்கை கணக்கீட்டு நியமத்தின் படியான கொடுகடன் இடர்நேர்விற்கான கொடுகடன் தரத்தினையும் உயர்ந்த வெளிபடுத்துகையையும் காட்டுகிறது. காட்டப்பட்டுள்ள தொகைகள் பெறுமதி இழப்பு படிக்களின் மொத்தமாகும். நிதியத்தின் உள்ளகத் தரமிடல் முறையையின் விபரங்கள் குறிப்பு 30இல் விளக்கப்பட்டுள்ளதுடன் எதிர்பார்க்கப்பட்ட கொடுகடன் இழப்புக்கள் மீதான கொள்கைகள் குறிப்பு 30இல் காட்டப்பட்டுள்ள தனிப்பட்ட அல்லது கூட்டு இலங்கை கணக்கீட்டு நியமத்தின் அடிப்படையில் கணிக்கப்படுகின்றன.

2020.12.31

	12 மாத எதிர்பார்க்கப்பட்ட கொடுகடன் இழப்பின் ஒன்றுசேர்ந்தவை		ஆயுட்கால எதிர்பார்க்கப்பட்ட கொடுகடன் இழப்பின் ஒன்றுசேர்ந்தவை		மொத்தம்	
	மீதி	எ.கொ.இழப்பு	மீதி	எ.கொ.இழப்பு	மீதி	எ.கொ.இழப்பு
ரூ.'000						
வெளிவாரி தரமிடலின் தரம்						
AAA	2,692,777,910	-	-	-	2,692,777,910	-
AA+	39,581,269	359	-	-	39,581,269	359
AA	-	-	-	-	-	-
AA-	5,537,924	191	1,025,500	142	6,563,424	333
A+	8,405,358	552	-	-	8,405,358	552
A	4,579,846	565	-	-	4,579,846	565
A-	254,077	58	-	-	254,077	58
BBB+	-	-	-	-	-	-
BBB	-	-	-	-	-	-
BBB-	-	-	-	-	-	-
BB+	-	-	-	-	-	-
மொத்தம்	2,751,136,384	1,726	1,025,500	142	2,752,161,884	1,868

2020.01.01

	12 மாத எதிர்பார்க்கப்பட்ட கொடுகடன் இழப்பின் ஒன்றுசேர்ந்தவை		ஆயுட்கால எதிர்பார்க்கப்பட்ட கொடுகடன் இழப்பின் ஒன்றுசேர்ந்தவை		மொத்தம்	
	மீதி	எ.கொ.இழப்பு	மீதி	எ.கொ.இழப்பு	மீதி	எ.கொ.இழப்பு
ரூ.'000						
வெளிவாரி தரமிடலின் தரம்						
AAA	2,406,031,662	-	-	-	2,406,031,662	-
AA+	33,844,401	319	-	-	33,844,401	319
AA	5,869,694	106	-	-	5,869,694	106
AA-	10,639,602	383	-	-	10,639,602	383
A+	6,612,668	453	-	-	6,612,668	453
A	4,747,213	616	-	-	4,747,213	616
A-	5,349,040	1,277	-	-	5,349,040	1,277
BBB+	110,176	50	-	-	110,176	50
BBB	-	-	-	-	-	-
BBB-	-	-	-	-	-	-
BB+	110,203	271	-	-	110,203	271
மொத்தம்	2,473,314,659	3,475	-	-	2,473,204,456	3,475

ஊழியர் சேமலாப நிதியம்
நிதியியல் கூற்றுக்களுக்கான குறிப்புகள்

பெறுமதியிழத்தல் இழப்புகள் (தொடர்ச்சி)

30.2 கொடுகடன் தரத்தின் பகுப்பாய்வு

கொடுகடன் தரத்தில் குறையின் மீது பகுப்பாய்வு செய்யப்பட்ட 2020 திசம்பர் 31ஆம் நாளன்று உள்ளவாறு இலங்கை நிதியியல் அறிக்கையில் நியமம் 9இன் கீழான மொத்த மீதிகளைக் கீழேயுள்ள அட்டவணை காட்டுகிறது. இது குறிப்பு 30இல் விபரிக்கப்படுகிறது.

2020 திசம்பர் 31	காலம் கடந்தவையோ அல்லது பெறுமதி இழக்கப்பட்டவையோ அல்லாதவை											
	AAA	AA+	AA	AA-	A+	A	A-	BBB+	BBB	BBB-	BB+	மொத்தம்
ரூ.'000												
முதலீடு மீதிகள்												
பதிவுறுக்கப்பட்ட கிரயத்தில் அளவிடப்பட்ட படுகடன்												
சாதனங்கள்	1,501,603	13,630,353	-	6,563,424	8,338,035	4,579,550	-	-	-	-	-	34,612,965
கூட்டாண்மைப் படுகடன் பிணையங்கள்	-	-	-	-	-	-	-	-	-	-	-	-
நம்பிக்கைச் சான்றிழைப்புகள்	32,364,501	23,405,065	-	-	-	-	-	-	-	-	-	55,769,566
நிலையான வையுக்கள்	-	-	-	-	-	-	254,077	-	-	-	-	254,077
ஏனைய நிதியியல் முதலீடு	-	2,545,852	-	-	67,323	296	-	-	-	-	-	2,613,471
வங்கி மீதிகள்												
	33,866,104	39,581,269	-	6,563,424	8,405,358	4,579,846	254,077	-	-	-	-	93,250,078
ஏதிர்பார்க்கப்பட்ட கொடுகடன் இழப்பு ஏற்பாடு												
பதிவுறுக்கப்பட்ட கிரயத்தில் அளவிடப்பட்ட படுகடன்												
சாதனங்கள்	-	121	-	333	548	565	-	-	-	-	-	1,566
கூட்டாண்மைப் படுகடன் பிணையங்கள்	-	-	-	-	-	-	-	-	-	-	-	-
நம்பிக்கைச் சான்றிழைப்புகள்	-	215	-	-	-	-	-	-	-	-	-	215
நிலையான வையுக்கள்	-	-	-	-	-	-	58	-	-	-	-	58
பழைய படுகடன்கள்	-	23	-	-	5	0	-	-	-	-	-	28
வங்கி மீதிகள்												
	-	359	-	333	552	565	58	-	-	-	-	1,868
மொத்தம்												

ஊழியர் சேமலாப நிதியம்

நிதியியல் கூற்றுக்களுக்கான குறிப்புகள்

பெறுமதியிழந்தல் இழப்புகள் (தொடர்ச்சி)

30.2 கொடுகடன் தரத்தின் பகுப்பாய்வு

2020 சனவரி 01

காலம் கடந்தவையோ அல்லது பெறுமதி இழக்கப்பட்டவையோ அல்லாதவை

	AAA	AA+	AA	AA-	A+	A	A-	BBB+	BBB	BBB-	BB+	மொத்தம்
மூலக் மீதிகள்												
பதிவுசெய்யப்பட்ட கிரயத்தில் அளவிடப்பட்ட படுகடன் சாதனங்கள்	-	8,812,488	5,869,694	10,233,069	6,612,668	4,747,213	4,335,860	110,176	-	-	110,203	40,831,370
கட்டாண்மைப் படுகடன் பிணையங்கள்	-	-	-	406,532	-	-	-	-	-	-	-	406,532
நம்பிக்கைச் சான்றிதழ்கள்	-	25,031,913	-	-	-	-	-	-	-	-	-	25,031,913
நிலையான வைப்புகள்	-	-	-	-	-	-	1,013,181	-	-	-	-	1,013,181
முன்னுரிமைப் பங்குகள்	-	2,360,964	-	633,548	15,951	-	337	-	-	-	-	3,010,800
வங்கி மீதிகள்	-	36,205,366	5,869,694	11,273,150	6,628,618	4,747,213	5,349,377	110,176	-	-	110,203	70,293,796
எதிர்பார்க்கப்பட்ட கொடுகடன் இழப்பு ஏற்பாடு												
பதிவுசெய்யப்பட்ட கிரயத்தில் அளவிடப்பட்ட படுகடன் சாதனங்கள்	-	79	106	368	454	616	1,039	50	-	-	271	2,983
கட்டாண்மைப் படுகடன் பிணையங்கள்	-	-	-	14	-	-	-	-	-	-	-	14
நம்பிக்கைச் சான்றிதழ்கள்	-	240	-	-	-	-	-	-	-	-	-	240
நிலையான வைப்புகள்	-	-	-	-	-	-	238	-	-	-	-	238
முன்னுரிமைப் பங்குகள்	-	23	-	12	1	-	-	-	-	-	-	36
வங்கி மீதிகள்	-	341	106	395	455	616	1,277	50	-	-	271	3,511
மொத்தம்	-	341	106	395	455	616	1,277	50	-	-	271	3,511

ஊழியர் சேமலாப நிதியம்

நிதியியல் கூற்றுக்களுக்கான குறிப்புகள்

31. பட்டியலிடப்படாத பங்குரிமை மூலதனச் சாதனங்களின் மதிப்பீடு

பட்டியலிடப்படாத பங்குரிமை மூலதனத்தின் மதிப்பிடப்பட்ட சீமதிப்புப் பெறுமதிகள் கீழே வருமாறு:

முதலீடு	அடிப்படை	பங்குகளின் எண்ணிக்கை	2020		2019		
			கொள்வனவுப் பெறுமதி	பங்கு ஒன்றிற்கான சீமதிப்புப் பெறுமதி	கொள்வனவுப் பெறுமதி	பங்கு ஒன்றிற்கான சீமதிப்புப் பெறுமதி	
			ரூ. '000	ரூ.	ரூ. '000	ரூ.	
கனில் ஹோல்டிங் (பிறைவேட்) லிமிடெட்	தேறிய சொத்தினை அடிப்படையாகக் கொண்டது	500,000,000	5,000,000	9.91	4,953,362	10.47	5,235,000
கார்கிள்ஸ் பாங்க் லிமிடெட்	தேறிய சொத்தினை அடிப்படையாகக் கொண்டது	44,000,000	495,000	11.81	519,767	12.48	549,120
லெஸ்ட் கோட் பவர் (பிறைவேட்) லிமிடெட்	தேறிய சொத்தினை அடிப்படையாகக் கொண்டது	29,750,000	2,975,000	552.23	16,428,723	560.88	16,686,180
பிட்டிஜ் ரேட்டிங் லங்கா லிமிடெட்	பங்குலாப மதிப்பீடு மாதிரி	62,500	625	64.14	4,009	86.43	5,402
லா.பி கான் எக்ஸ்கோ சிறி லிமிடெட் - வாக்குரிமையுள்ள	தேறிய சொத்தினை அடிப்படையாகக் கொண்டது	57,897,800	62,282	2.97	172,140	2.71	156,903
லா.பி கான் எக்ஸ்கோ சிறி லிமிடெட் - வாக்குரிமையற்ற	தேறிய சொத்தினை அடிப்படையாகக் கொண்டது	18,041,300	19,407	2.97	53,640	2.71	48,892
லா.பி கான் லெசர் லிமிடெட் - வாக்குரிமையுள்ள	தேறிய சொத்தினை அடிப்படையாகக் கொண்டது	57,897,800	448,820	7.69	445,208	9.33	540,186
லா.பி கான் லெசர் லிமிடெட் - வாக்குரிமையற்ற	தேறிய சொத்தினை அடிப்படையாகக் கொண்டது	18,041,300	139,855	7.69	138,729	9.33	168,325
மூல மொத்தம்			9,140,989		22,715,578		23,390,009

கிடைக்கத்தக்க தகவல்கள் மட்டுப்படுத்தப்படாது. பிட்டிஜ் ரேட்டிங் லங்கா லிமிடெட்டிற்கானவை தவிர்ந்த பட்டியலிடப்படாத பங்குரிமை மூலதனச் சாதனங்களின் சீமதிப்புப் பெறுமதியினை மதிப்பிடுவதற்கு தேறிய சொத்து மாதிரி பயன்படுத்தப்பட்டது. பிட்டிஜ் ரேட்டிங் தொடர்ச்சியான அடிப்படையில் பங்கிலாபத்தினைச் சேலுத்தியிருப்பதனால், பங்குலாப லெசர் சி மாதிரி பிட்டிஜ் ரேட்டிங் மதிப்பீடு மதிப்பிடுவதற்குப் பயன்படுத்தப்பட்டது. மதிப்பீட்டு நோக்கத்திற்கான தகவல்கள் ஒவ்வொரு கம்பனிமீதும் கணக்காப்பு செய்யப்பட்ட பிந்திய நிதியியல் கூற்றுக்களிலிருந்து பிரித்தெடுக்கப்பட்டன.

பட்டியலிடப்படாத பங்குரிமை மூலதனச் சாதனங்கள் மேற்குறிப்பிடப்பட்ட மதிப்பிடப்பட்ட சீமதிப்புப் பெறுமதிகளில் மதிப்பிடப்பட்டிருப்பின் மற்றைய அனைத்தையுள்ளடக்கிய வருமானம் மற்றும் முதலீட்டு மீளமதிப்பீட்டு ஒதுக்கிற்கு ஏற்பட்ட தாக்கம் பின்வருமாறு இருக்கும்.

நிதியியல் கூற்றுத்தாக்கம் - ஒட்டுமொத்தம்

கிரயம்	2019	2020
மதிப்பிடப்பட்ட சீமதிப்புப் பெறுமதி	9,140,989	9,140,989
தேறிய சொத்துக்களுக்கேற்பட்ட தாக்கம்	23,390,009	22,715,578
	14,249,020	13,574,590

சீமதிப்புப் பெறுமதிகளில் ஏற்பட்ட மாற்றங்கள் மீதான ஏனைய அனைத்தையுள்ளடக்கிய வருமானத்தினூடான சீமதிப்புப் பெறுமதிக்கு ஏற்பட்ட மொத்தத் தாக்கம் (674,430)

ஊழியர் சேமலாப நிதியம்

நிதியியல் கூற்றுக்களுக்கான குறிப்புகள்

32. சொத்துப்பட்டியலின் முதிர்ச்சித் தோற்றப்பாட்டின் வகைப்படுத்தல்

2020 திசம்பர் 31இல் உள்ளவாறு

(ரூ.மில்.)

முதலீட்டின் வகை	2021	2022	2023	2024	2025	2026	2027	2028	2029	2030	2031	2032	2033	2034	2035	2039	2041	2043	2044	2045	வரையறுக்கப்படவில்லை	மொத்தம்
பதிவுரிக்கப்பட்ட கிரயத்தில் அளவிடப்பட்ட படுகடன் பிணையங்கள்																						
திறைசேரி முறி	75,058	147,220	196,607	139,405	233,448	300,710	208,300	345,670	159,860	80,187	70,384	86,609	214,958	109,572	107,129	14,079	29,308	22,894	92,969	5,491	-	2,639,860
கூட்டாண்மைப் படுகடன்	10,646	350	9,545	1,117	7,835	4,095	-	1,026	-	-	-	-	-	-	-	-	-	-	-	-	-	34,613
திறைசேரி உடன்படிக்கைகள்	3,050	-	-	-	-	-	-	-	-	-	-	-	-	-	-	-	-	-	-	-	-	3,050
நம்பிக்கைச் சான்றிதழ்கள்	-	-	-	-	-	-	-	-	-	-	-	-	-	-	-	-	-	-	-	-	-	-
நிலையான வையுக்கள்	55,770	-	-	-	-	-	-	-	-	-	-	-	-	-	-	-	-	-	-	-	-	55,770
மீள்கொள்வனவு	16,002	-	-	-	-	-	-	-	-	-	-	-	-	-	-	-	-	-	-	-	-	16,002
ஏனைய முதலீடு	254	-	-	-	-	-	-	-	-	-	-	-	-	-	-	-	-	-	-	-	-	254
இலாபம் அல்லது இழப்பினூடான சீமதிப்புப் பெறுமதியில் அளவிடப்பட்ட பங்குரிமை முதலீடுகள்																						
பட்டியலிடப்பட்ட பங்குரிமை முதலீடுகள்	-	-	-	-	-	-	-	-	-	-	-	-	-	-	-	-	-	-	-	-	-	70,094
ஏனைய அனைத்துமுள்ளடக்கிய வருமானத்தினூடாக சீமதிப்புப் பெறுமதியில் அளவிடப்பட்ட பங்குரிமை முதலீடுகள்	-	-	-	-	-	-	-	-	-	-	-	-	-	-	-	-	-	-	-	-	-	9,141
பட்டியலிடப்படாத பங்குரிமை முதலீடுகள்	-	-	-	-	-	-	-	-	-	-	-	-	-	-	-	-	-	-	-	-	-	712
மொத்தம்	160,780	147,570	206,151	140,522	241,283	304,805	208,300	346,696	159,860	80,187	70,384	86,609	214,958	109,572	107,129	14,079	29,308	22,894	92,969	5,491	79,948	2,829,494

பதிவுரிக்கப்பட்ட கிரயத்தில் படுகடன் பிணையங்கள் மீதான பெறுமதி இழப்பிற்கான ஏற்பாடு

பெறுமதி இழப்பு நிக்கலான சொத்துப்பட்டியல் பெறுமதி

(2)

2,829,494

பரிஷு ஈ

கணக்காய்வாளர் நாயகத்தின் அறிக்கை



எல்ஈடப்/பி/ஈபிஎப்/01/2020/01

2021 யூலை திகதி

தொழில் ஆணையாளர் நாயகம்,
தொழில் திணைக்களம்

அதிபதி,
இலங்கை மத்திய வங்கி

ஊழியர் சேமலாப நிதியத்தின் 2020 திசெம்பர் 31 ஆந் திகதியில் முடிவடையும் ஆண்டுக்கான நிதிக் கூற்றுகள் மற்றும் ஏனைய சட்டத்துடனான ஒழுங்குபடுத்தல் தேவைகள் தொடர்பாக 2018 ஆம் ஆண்டு 19 ஆம் இலக்க தேசிய கணக்காய்வு சட்டத்தின் 12 ஆவது பிரிவு பிரகாரம் கணக்காய்வாளர் அதிபதி அறிக்கை

1. நிதிக் கூற்றுகள்

1.1 முனைப்பழியுள்ள அபிப்பிராயம்

ஊழியர் நம்பிக்கை பொறுப்பு நிதியத்தின் 2020 திசெம்பர் 31 இல் உள்ளவாறான நிதி நிலைமைக் கூற்று, அத்திகதியில் முடிவடைந்த ஆண்டிற்கான வருமான, செலவினக் கூற்று, விரிவான வருமானக் கூற்று, உரிமை மூலதனத்தில் மாற்றங்கள் கூற்று, அன்றைய திகதியில் முடிவடையும் ஆண்டுக்கான காசுப்பாய்ச்சல் கூற்று, நிதிக் கூற்றுக்களுக்குரிய குறிப்புகள் மற்றும் முக்கியமான கணக்கீட்டுக் கொள்கைகளினது பொழிப்புக்களை உள்ளடக்கிய 2020 திசெம்பர் 31 இல் முடிவடைந்த ஆண்டிற்கான நிதிக் கூற்றுக்கள் இலங்கை சனநாயக சோசலிசக் குடியரசு அரசியலமைப்பின் 154(1) ஆம் உறுப்புரையுடன் சேர்த்து வாசிக்கப்பட வேண்டிய 2018 இன் 19 ஆம் இலக்க தேசிய கணக்காய்வு அதிகாரச்சட்டத்தினதும், 1971 இன் 38 ஆம் இலக்க நிதி அதிகாரச்சட்டத்தினதும் ஏற்பாடுகளுக்கு இணங்க எனது பணிப்பின் கீழ் கணக்காய்வு செய்யப்பட்டன. அரசியலமைப்பின் 154 (6) உறுப்புரை பிரகாரம் எனது அறிக்கை காலக்கிரமத்தில் பாராளுமன்றத்தில் சமர்ப்பிக்கப்படும்.

எனது அறிக்கையில் முனைப்பழியுள்ள அபிப்பிராயத்திற்கான அடிப்படைப் பந்தியில் விபரிக்கப்பட்டுள்ள விடயங்களால் ஏற்படும் தாக்கங்களைத் தவிர்ந்து, நிதியத்தின் நிதிக் கூற்றுகள் ஊடாக 2020 திசெம்பர் 31 இல் உள்ளவாறான நிதி நிலைமை மற்றும் அத்திகதியில் முடிவடைந்த ஆண்டிற்கான நிதிச் செயலாற்றலும் காசுப்பாய்ச்சலும் இலங்கை கணக்கீட்டு நியமங்களுக்கு இணங்க உண்மையான மற்றும் நியாயமான நிலைமையை பிரதிபலிக்கின்றது என்பது எனது அபிப்பிராயமாகும்.

1.2 முனைப்பழியுள்ள அபிப்பிராயத்திற்கான அடிப்படை

- (அ) நிதியத்தால் பராமரிக்கப்படுகின்ற 08 வங்கி கணக்குகளுக்கு ஏற்படையதாக 2020 திசம்பர் 31 ஆந் திகதியில் தயாரிக்கப்பட்டிருந்த வங்கி கணக்கிணக்க கூற்றுகளின் பிரகாரம், 01 ஆண்டு தொடக்கம் 19 ஆண்டுகள் வரையிலான காலப் பகுதிக்குள் புறக்கணிக்கப்பட்ட காசோலைகள், வங்கி கூற்றில் குறிப்பு வைக்கப்படாத கொடுக்கல்வாங்கல், காசேட்டில் குறிப்பு வைக்கப்படாத கொடுக்கல்வாங்கல், நேரடியான வரவு/பற்று மற்றும் அடையாளம் காணப்படாத ஏனைய மீதிகளாக மொத்தம் ரூபா. மில்லியன் 11,241 தொகையும், வைப்புச் செய்த போதிலும் காசாக்கப்படாத பணக் கட்டளைகள், காசாக்கப்படாத காசோலைகள் மற்றும் வழங்கப்பட்ட போதிலும் சமர்ப்பிக்கப்படாத காசோலைகளின் மொத்தம் ரூபா.மில்லியன் 456 தொகையும், பயன்படுத்துகின்ற கணினி கணக்கீட்டு முறைமையில் வழுவாக 2006 ஆம் ஆண்டு தொடக்கம் என்ற வகையில் ரூபா. மில்லியன் 11,838 தொகை சீராக்கப்படாத மீதியாக காணப்படினும், இந்த விடயங்களை அடையாளம் காணப்பட்டு தேவையான சீராக்கல்களை மேற்கொள்வதற்கு நடவடிக்கை எடுக்கப்படவில்லை.
- (ஆ) இலங்கை கணக்கீட்டு நியம இலக்கம் 16 இல் 51 ஆவது பந்தி பிரகாரம், நடைமுறையல்லாத சொத்துக்களின் பயனுள்ள ஆயுட்காலம் வருடாந்தம் மீளாய்வு செய்தல் வேண்டுமாயினும், நிதியம் அதன்படி நடவடிக்கை மேற்கொள்ளப்படவில்லை. மீளாய்விற்கான ஆண்டில் திசம்பர் 31 ஆந் திகதியில் நிதிக் கூற்றுக்களுக்கான தேய்மானம் கணக்கீடுகையில் அட்டவணைக்கமைவாக, முற்றுமுழுதாக தேய்மானம் மேற்கொண்டு முடியுறுத்தப்பட்ட சொத்துக்களின் பெறுமதி ரூபா.மில்லியன் 456.31 ஆகும். குறித்த சொத்துக்களுக்கிடையில் மேலும் பயன்படுத்தப்படுகின்ற சொத்துக்களை அடையாளம் காணப்பட்டு இலங்கை கணக்கீட்டு நியம இலக்கம் 16 இல் 51 பந்தி பிரகாரம் நடைமுறையல்லாத சொத்துக்களின் பொருட்டு பயனுள்ள ஆயுட்காலம் செவ்வையாக மீளாய்வு செய்யாமையால், ஏற்பட்ட மதிப்பீடு செய்த வழுவை இலங்கை கணக்கீட்டு நியம இலக்கம் 08 பிரகாரம் செவ்வையாக்குவதற்கும், மேலும் பயன்படுத்தாத சொத்துக்களை பொருத்தமான வகையில் அகற்றுவதற்கும் நடவடிக்கை மேற்கொள்ளப்படவில்லை.
- (இ) நிதி நிலைமை கூற்றில் குறிப்பிடப்பட்டுள்ள சொத்துக்கள், பொறித் தொகுதிகள் மற்றும் உபகரணங்கள் போன்ற 4 தொகுதிகளில் மீளாய்விற்கான ஆண்டின் திசம்பர் 31 அந் திகதியில் செலவினம் ரூபா.மில்லியன் 996.19 தொகை ஆயினும், (கொள்ளளவு பெறுமதி ரூபா 218.05) தேய்மானம் ஒதுக்கீடு செய்வதற்கான அட்டவணையில் குறித்த தொகை ரூபா.மில்லியன் 571.27 ஆக காணப்பட்டதால், நிதிக் கூற்றுகள் மற்றும் தேய்மான அட்டவணை என்பவற்றுக்கிடையில் குறித்த சொத்துக்களின் செலவினத்தில் ரூபா.மில்லியன் 424.91 வேறுபாடு அவதானிக்கப்பட்டது. மேலும், குறித்த சொத்துக்களின் பொருட்டு குறியீட்டு இலக்கங்கள், கொள்வனவு செய்த திகதி, நிலையான சொத்துக்களின் செலவினம், சொத்துக்கள் நிலைப்படுத்தியுள்ள இடங்கள் ஆகிய அடிப்படை தகவல்கள் உள்ளடக்கிய நிலையான சொத்துக்களின் பதிவேடு கணக்காய்விடம் சமர்ப்பிக்கப்படவில்லை.
- (ஈ) உறுப்பினர் நிதியத்தில் உள்ளடக்கப்பட்டுள்ள 07 கணக்குகளில், நிதிக் கூற்றுக்களின் படி மீதிகளின் மொத்தம் ரூபா.மில்லியன் 78,582 ஆயினும், குறித்த கணக்குகள் தொடர்பில் சமர்ப்பிக்கப்பட்ட அட்டவணைக்கமைவாக குறித்த மீதிகளின் மொத்தம் ரூபா.மில்லியன் 46,287 ஆகியதால், ரூபா.மில்லியன் 32,295 ஆன வேறுபாடு அவதானிக்கப்பட்டாலும், குறித்த

முழுமையான வேறுபாட்டை காண்பிக்கும் வகையில் ஒப்பீட்டு கூற்றுகளை தயாரித்திருக்கவில்லை.

இலங்கை கணக்காய்வு நியமங்களுக்கு (எஸ்எல்ஏயூஎஸ்எஸ்) இணங்க எனது கணக்காய்வினை நான் மேற்கொண்டேன். அந்நியமங்களின் கீழான எனது பொறுப்புக்கள் எனது அறிக்கையில் நிதிக்கூற்றுக்களின் கணக்காய்விற்கான கணக்காய்வாளரின் பொறுப்புக்கள் பந்தியில் மேலும் விபரிக்கப்படுகின்றன. எனது அபிப்பிராயத்திற்கான அடிப்படை ஒன்றினை வழங்குவதற்கு போதியளவும் பொருத்தமானதுமான கணக்காய்வுச் சான்றுகளை நான் பெற்றுக்கொண்டுள்ளேன் என நான் நம்புகிறேன்.

1.3 நிதியத்தின் 2020 ஆண்டு அறிக்கையில் உள்ளடக்கப்பட்ட ஏனைய தகவல்கள்

இந்த கணக்காய்வு அறிக்கையின் திகதிக்கு முன்னர் நான் பெற்றுக்கொண்ட, நிதியத்தின் 2020 ஆண்டு அறிக்கையில் உள்ளடக்கியுள்ள போதும், நிதிக் கூற்றுகள் மற்றும் அது தொடர்பாக எனது கணக்காய்வு அறிக்கையில் உள்ளடக்கப்படாத தகவல்கள், ஏனைய தகவல்கள் என்று பொருள்படுகிறது. இந்த ஏனைய தகவல்கள் பொருட்டு முகாமைத்துவம் பொறுப்பு கூறுதல் வேண்டும்.

நிதிக் கூற்றுகள் தொடர்பிலான எனது அபிப்பிராயத்தில், ஏனைய தகவல்கள் உள்ளடக்கப்படுவதில்லை என்பதுடன், நான் அது தொடர்பாக எந்தவொரு வகையிலுமான சான்றுப்படுத்தலையோ அபிப்பிராயத்தையோ தெரிவிக்கமாட்டேன்.

நிதிக் கூற்றுகள் தொடர்பாக எனது கணக்காய்விற்கு அமைவாக, மேற்படி அடையாளம் காணப்பட்ட ஏனைய தகவல்களை வாசித்தல் மற்றும் அவ்வாறு மேற்கொள்கையில் ஏனைய தகவல்கள் நிதிக் கூற்றுகளுடன் அல்லது கணக்காய்வில் அல்லது வேறு வகையில் பெற்றுக்கொண்ட எனது அறிவு படி பொருண்மையாக பொருத்தமற்றதா என கவனத்தில் கொள்ளுதல் எனது பொறுப்பாகும்.

இந்த கணக்காய்வு அறிக்கையில் திகதிக்கு முன்னர் நான் பெற்றுக்கொண்ட ஏனைய தகவல்கள் மீது, என்னால் மேற்கொண்ட பணிகளின் அடிப்படையில், இந்த ஏனையத் தகவல்கள் பொருண்மையான தவறாக காண்பிக்கப்பட்டுள்ளதென நான் தீர்மானித்தால், குறித்த விடயத்தை என்னால் அறிக்கையிடல் வேண்டும். இது தொடர்பில் நான் அறிக்கையிடுவதற்கு எதுவும் இல்லை.

1.4 நிதிக்கூற்றுக்களிற்கான முகாமைத்துவத்தினதும் அவ் ஆளுகைக்கு உட்பட்ட தரப்பினர்களினதும் பொறுப்புக்கள்

நிதிக்கூற்றுக்களை இலங்கை பொதுத்துறை கணக்கீட்டு நியமங்களிற்கு இணங்க தயாரித்து சரியாகவும் நியாயமாகவும் சமர்ப்பித்தல் மற்றும் மோசடி அல்லது தவறுகளின் காரணமாக ஏற்படக்கூடிய பொருண்மையான பிறழ் கூற்றுக்களிலிருந்து விடுபட்ட நிதிக்கூற்றுக்களைத் தயாரிப்பதற்கு அவசியமானதென முகாமைத்துவம் நிர்ணயிக்கின்ற அத்தகைய உள்ளகக் கட்டுப்பாடுகள் என்பவற்றிற்கு முகாமைத்துவம் பொறுப்பாக உள்ளது.

நிதிக்கூற்றுக்களைத் தயாரிக்கும் போது, நிதியம் தொடர்ந்தியங்கும் எண்ணக்கருவொன்றாக தொடர்ந்து செயற்படுவதற்கான அதன் ஆற்றலினை மதிப்பீடு செய்தல், தொடர்ந்தியங்கும் எண்ணக்கருவுடன் தொடர்புடைய விடயங்களை பொருத்தமானவாறு வெளிப்படுத்துதல் மற்றும் முகாமைத்துவமானது நிதியத்தை கலைப்பதற்கு கருதினால் அல்லது வேறு மாற்று வழி இல்லாவிட்டால் செயற்பாடுகளினை இடைநிறுத்த நடவடிக்கை எடுத்தால் தவிர தொடர்ந்தியங்கும் கணக்கீட்டு எண்ணக்கரு அடிப்படையினை பயன்படுத்துதல் என்பவற்றிற்கு முகாமைத்துவம் பொறுப்பாக உள்ளது.

நிதியத்தின் நிதி அறிக்கையிடல் செயன்முறையை மேற்பார்வை செய்தல் அவ் ஆளுகைக்குட்பட்ட தரப்பினர்களின் பொறுப்பாக உள்ளது.

2018 இன் 19 ஆம் இலக்க தேசிய கணக்காய்வு அதிகாரச்சட்டத்தின் 16(1) ஆம் உப பிரிவின் பிரகாரம் நிதியத்தின் வருடாந்த மற்றும் காலரீதியான நிதிக்கூற்றுக்களை தயாரிக்கக்கூடியவாறு நிறுவனம் அதன் அனைத்து வருமானங்கள், செலவினங்கள், சொத்துக்கள் மற்றும் பொறுப்புக்களின் புத்தகங்கள் மற்றும் பதிவேடுகளை முறையாக பேணுதல் வேண்டும்.

1.5 நிதிக்கூற்றுக்களின் கணக்காய்விற்கான கணக்காய்வாளரின் பொறுப்புக்கள்

மோசடி அல்லது தவறு காரணமாக ஏற்படக்கூடிய அனைத்துப் பொருண்மையான பிறழ் கூற்றுக்களிருந்து நிதிக்கூற்றுக்கள் விடுபட்டுள்ளனவா என்பதற்கான நியாயமான உறுதிப்பாட்டைப் பெற்றுக்கொள்வதும் எனது அபிப்பிராயத்தை உள்ளடக்குகின்ற கணக்காய்வாளர் அறிக்கை ஒன்றை வழங்குவதும் எனது குறிக்கோள்களாக உள்ளன. நியாயமான உறுதிப்பாடென்பது உறுதிப்பாட்டின் உயர் நிலையொன்றாக காணப்படுகின்ற போதிலும் இலங்கை கணக்காய்வு நியமங்களிற்கு இணங்க மேற்கொள்ளப்படுகின்ற கணக்காய்வில் பொருண்மையான பிறழ்கூற்றொன்று காணப்படுகையில் அதனை எல்லா வேளையிலும் கண்டுபிடிக்கும் என்பதற்கு அது உத்தரவாத்தினை வழங்குவதில்லை. பிறழ்கூற்றுக்களானவை மோசடி அல்லது தவறு காரணமாக எழக்கூடுமென்பதுடன் அவற்றுள் இந்த நிதிக்கூற்றுக்களை அடிப்படையாகக் கொண்டு பாவனையாளர்களால் மேற்கொள்ளப்படும் பொருளாதாரத் தீர்மானங்கள் மீது தனித்தனியாகவோ அல்லது கூட்டுமொத்தமாகவோ செல்வாக்குச் செலுத்தக்கூடுமென நியாயமாக எதிர்பார்க்கப்படுபவை பொருண்மையானவையாக கருத்திலெடுக்கப்படும்.

இலங்கை கணக்காய்வு நியமங்களின் பிரகாரம் கணக்காய்வின் பகுதியொன்றாக, கணக்காய்வின் போது உயர்தொழில் தீர்ப்புக்களை நான் மேற்கொண்டு உயர்தொழில் ஐயப்பாட்டினையும் பேணுகின்றேன். அத்துடன்;

- மோசடி அல்லது தவறு காரணமாக நிதிக்கூற்றுக்களிற்கு ஏற்படக்கூடிய தவறான கூற்றுக்களின் பொருண்மையான ஆபத்துக்களை இனங்கண்டு மதிப்பீடு செய்தல், அந்த இடர்களை எதிர்கொள்ளக்கூடிய கணக்காய்வு நடைமுறைகளை வடிவமைத்துச் செயற்படுத்துதல் மற்றும் எனது அபிப்பிராயத்திற்கான அடிப்படை ஒன்றினை வழங்குவதற்குப் போதியளவும் பொருத்தமானதுமான கணக்காய்வுச் சான்றுகளை

பெற்றுக்கொள்ளுதல். மோசடியானது கூட்டுச்சதி, கள்ளத்தனம், வேண்டுமென்று விட்டுவிடுதல்கள், தவறான வெளிப்படுத்தல்கள் அல்லது உள்ளகக் கட்டுப்பாட்டிலான எல்லை மீறல்களை உள்ளடக்குவதால் மோசடி மூலம் ஏற்படும் பொருண்மையான பிறழ் கூற்றொன்றைக் கண்டுபிடிக்காது விடுவதால் ஏற்படும் ஆபத்தானது தவறின் மூலமான விளைவொன்றைவிடக் கூடியதாகும்.

- சந்தர்ப்பங்களிற்குப் பொருத்தமான கணக்காய்வு நடைமுறைகளை வடிவமைப்பதற்காக நிதியத்தின் உள்ளகக் கட்டுப்பாடுகள் தொடர்பான அறிவை பெற்றுக்கொள்வதற்காகவேயன்றி நிதியத்தின் உள்ளகக் கட்டுப்பாடுகளின் செயற்திறன் மீது அபிப்பிராயமொன்றை தெரிவிக்கும் நோக்கத்திற்காக அல்ல.
- பயன்படுத்திய கணக்கீட்டுக் கொள்கைகளின் பொருத்தப்பாடுகளையும் கணக்கீட்டு மதிப்பீடுகளின் நியாயத் தன்மையினையும் மற்றும் முகாமைத்துவத்தால் மேற்கொள்ளப்பட்ட தொடர்புடைய வெளிப்படுத்தல்களினையும் மதிப்பீடு செய்தல்.
- பெற்றுக்கொள்ளப்பட்ட கணக்காய்வுச் சான்றுகளை அடிப்படையாகக் கொண்டு நிதியத்தின் தொடர்ந்தியங்கும் கணக்கீட்டு எண்ணக்கரு பயன்பாட்டின் பொருத்தப்பாடுகள் தொடர்பிலும், தொடர்ந்தியங்கும் எண்ணக்கருவிற்கு அமைய தொடர்ந்து செயற்படுவதற்கு நிறுவனத்திற்கு உள்ள ஆற்றல் தொடர்பில் குறிப்பிடத்தக்க ஐயப்பாட்டிற்கு காரணமாகவுள்ள நிகழ்வுகள் அல்லது நிலைமைகளுடன் தொடர்புடைய பொருண்மையான நிச்சயமற்ற தன்மை காணப்படுகின்றதா என முடிவிற்குவருதல். பொருண்மையான நிச்சயமற்ற தன்மை காணப்படுகின்றது என நான் முடிவுக்கு வந்தால், அல்லது எனது அபிப்பிராயத்தினை மாற்றியமைப்பதற்கு அவ்வாறான வெளிப்படுத்தல்கள் போதியனவாக காணப்படா-திருக்கையில், நிதிக் கூற்றுக்களிலுள்ள வெளிப்படுத்தல்களுடன் தொடர்புபட்டுள்ள எனது கணக்காய்வு அறிக்கையின் மீது கவனம் செலுத்துதல் வேண்டும். எனது கணக்காய்வு அறிக்கைத் திகதி வரையிலும் பெற்றுக்கொள்ளப்பட்ட கணக்காய்வுச் சான்றுகள் எனது முடிவுகளிற்கு அடிப்படையாகக் காணப்படுகின்றன. எவ்வாறாயினும், எதிர்கால நிகழ்வுகள் அல்லது நிலைமைகள் நிதியத்தின் தொடர்ந்தியங்கும் நிலையினை இடைநிறுத்துவதற்கு காரணங்களாக அமையலாம்.
- வெளிப்படுத்தல்கள் அடங்கலாக நிதிக் கூற்றுக்களின் ஒட்டுமொத்த சமர்ப்பித்தல், கட்டமைப்பு மற்றும் உள்ளடக்கங்களை மதிப்பீடு செய்தல் மற்றும் நியாயமான சமர்ப்பித்தலினை நிறைவேற்றுவதற்கு அடிப்படையாகக் காணப்பட்ட கொடுக்கல் வாங்கல்கள் மற்றும் நிகழ்வுகளை நிதிக் கூற்றுக்கள் பிரதிநிதித்துவம் செய்கின்றனவா என்பதனை மதிப்பீடு செய்தல்.

எனது கணக்காய்வின் போது அடையாளம் காணப்பட்ட முக்கியமான கணக்காய்வு கண்டுபிடிப்புகள், பிரதான உள்ளக கட்டுப்பாட்டு குறைப்பாடுகள் மற்றும் ஏனைய விடயங்கள் தொடர்பாக நிருவகிக்கப்படும் தரப்புகளை அறிவுறுத்தப்பட்டது.

2. ஏனைய சட்டத்துடனான தேவைகள் தொடர்பான அறிக்கை

- 2.1 2018 ஆம் ஆண்டு 19 ஆம் இலக்க தேசிய கணக்காய்வு சட்டத்தில் பின்வரும் தேவைகள் தொடர்பான விசேட ஏற்பாடுகள் உள்ளடக்கப்பட்டுள்ளன.
- 2.1.1 2018 ஆம் ஆண்டு 19 ஆம் இலக்க தேசிய கணக்காய்வு சட்டத்தில் 12 (அ) பிரிவில் குறிப்பிடப்பட்டுள்ள தேவைகளின் படி, எனது அறிக்கையில் முனைப்பழியுள்ள அபிப்பிராயத்திற்கான அடிப்படை பகுதியில் விபரிக்கப்பட்டுள்ள விடயங்களால் ஏற்படும் தாக்கங்களைத் தவிர்த்து, கணக்காய்விற்கு அவசியமான சகல தகவல்களையும் விளக்கங்களையும் நான் பெற்றுக்கொண்டுள்ளேன் என்பதுடன், இதுவரையான எனது பரீட்சிப்பின் மூலம் தென்படுகின்றவாறு உரிய நிதி அறிக்கைகள் அதிகார சபையில் பேணப்பட்டிருந்தது.
- 2.1.2 2018 இன் 19 ஆம் இலக்க தேசிய கணக்காய்வு அதிகாரச்சட்டத்தின் 6(1)(ஈ)(iii) ஆம் பிரிவின் தேவைப்பாடுகளின் பிரகாரம் அதிகார சபையில் சமர்ப்பிக்கப்பட்ட நிதிக்கூற்றுக்கள் முன்னைய ஆண்டுடன் ஒத்திருக்கின்றன.
- 2.1.3. 2018 இன் 19 ஆம் இலக்க தேசிய கணக்காய்வு அதிகாரச்சட்டத்தின் 6(1)(ஈ)(iv) ஆம் பிரிவின் தேவைப்பாடுகளின் பிரகாரம் இவ் அறிக்கையில் 1.2 (அ), (ஆ) (இ), (ஈ), அவதானிப்புகள் தவிர்த்து, முன்னைய ஆண்டில் என்னால் மேற்கொள்ளப்பட்ட பரிந்துரைகள் அனைத்தும் சமர்ப்பிக்கப்பட்ட நிதிக்கூற்றுக்களில் உள்ளடக்கப்பட்டுள்ளன.
- 2.2 மேற்கொள்ளப்பட்ட நடைமுறைகளின் அடிப்படையில் பெறப்பட்ட சான்றுகளானவை பொருண்மையான விடயங்களிற்கு மட்டுப்படுத்தப்பட்டிருந்தன. ஆனால் வேறு எதுவும் எனது கவனத்திற்கு கொண்டுவரப்பட்டிருக்கவில்லை.
- 2.2.1 2018 இன் 19 ஆம் இலக்க தேசிய கணக்காய்வு அதிகாரச்சட்டத்தின் 12(ஈ) பிரிவின் தேவைப்பாடுகளின் பிரகாரம் வழமையான வணிக செயற்பாடுகளிற்கு வெளியே நிதியத்தால் செய்துகொள்ளப்பட்ட ஏதேனும் ஒப்பந்தம் தொடர்பில் அதிகாரசபையின் ஆளுகை சபை உறுப்பினர் எவராவது நேரடியாக அல்லது நேரடியாகவல்லாமல் ஏதேனும் அக்கறை கொண்டுள்ளதை குறிப்பிடுதல்.
- 2.2.2 2018 இன் 19 ஆம் இலக்க தேசிய கணக்காய்வு அதிகாரச்சட்டத்தின் 12(ஊ) பிரிவின் தேவைப்பாடுகளின் பிரகாரம் நிதியத்தின் ஆளுகை சபையால் வழங்கப்பட்ட ஏதேனும் ஏற்புடையற்பாலதான எழுத்தினாலான சட்டம், பொது அல்லது விசேட பணிப்புக்களுடன் அதிகாரசபை இணங்கியொழுகாதுள்ளமையை குறிப்பிடுதல்.

சட்டங்கள்விதிகள் /

ஒழுங்குவிதிகள்

என்பவற்றின் தொடர்

விபரம்

- (அ) 2011 ஏப்பல் 29 ஆந் தகதிய 06/2011 ஆம் இலக்க தொழில் திணைக்களத்து சுற்றறிக்கையின் பிரிவு 2 அலுவலகத்திடம் முறைப்பாடு கிடைக்கப்பெற்று 14 நாட்களுக்குள் அதனை விசாரணை செய்வதற்கு நடவடிக்கை மேற்கொள்ள வேண்டுமாயினும், தெற்கு கொழும்பு மாவட்ட தொழில் அலுவலகத்திடம் 2019 மற்றும் 2020 ஆகிய ஆண்டுகளில் கிடைக்கப்பெற்ற முறைப்பாடுகளில் ஒழுங்குமுறையில் 112 மற்றும் 394 ஐ 2021 ஆம் ஆண்டு மார்ச் மாதம் கணக்காய்வு திகதியிலும் விசாரணை செய்து முடிவுறுத்துவதற்கு நடவடிக்கை மேற்கொண்டிருக்கவில்லை.
- (ஆ) 1999 பெப்ரவரி 11 ஆந் திகதிய 01/99 ஆம் இலக்க தொழில் திணைக்களத்து சுற்றறிக்கை தெற்கு கொழும்பு மற்றும் மேற்கு கொழும்பு மாவட்ட தொழில் அலுவலகத்தால் 2019 மற்றும் 2020 ஆம் ஆண்டுகளில் நிறுவன உதவு தொகை மற்றும் மிகை கட்டணம் அறவிடுவதற்காக தொழில் தரும் நிறுவனங்களிடம் இறுதி அறிவிப்பு வழங்கியுள்ள சந்தர்ப்பங்கள் முறையாக 190 மற்றும் 224 ஆகும். இவற்றுக்கு ஏற்புடையதாக ரூபா. மில்லியன் 146.78 ம் ரூபா.மில்லியன் 256.12 ம் என்ற வகையிலான உதவு தொகை மற்றும் மிகை கட்டணம் 2021 ஆம் ஆண்டு மார்ச் மாதம் 31 ஆந் திகதியிலும் அறவிடப்படவில்லை என்பதுடன், தாமதமான காலம் 03 மாதங்களும் 2 ஆண்டுகளும் ஆகுமென அவதானிக்கப்பட்டது.
- (இ) 2002 மே மாதம் 20 ஆந் திகதிய மற்றும் 08/2002 ஆம் இலக்க தொழில் திணைக்களத்து சுற்றறிக்கை பதிவிலக்கம், நிறுவனத்தின் பெயர், முகவரி, வியாபாரத்தின் இயல்பு, ஊழியர் எண்ணிக்கை மற்றும் இறுதியாக பரிசோதனை செய்த திகதி உள்ளடக்கிய நிறுவனங்களின் பதிவேடு பேணப்படுதல் வேண்டுமாயினும், மத்திய கொழும்பு, மேற்கு கொழும்பு மற்றும் தெற்கு கொழும்பு ஆகிய மாவட்ட தொழில் அலுவலகங்களால் அவ்வாறாக நிறுவனங்களின் பதிவேடு இற்றைப்படுத்தி செல்வதற்கு நடவடிக்கை மேற்கொண்டிருக்கவில்லை.
- (ஈ) 1999 பெப்ரவரி 11 ஆந் திகதிய 01/99 ஆம் இலக்க தொழில் திணைக்களத்து சுற்றறிக்கை 2019 மற்றும் 2020 ஆண்டுகளுக்கு ஏற்புடையதாக தாபனத்துடனான விசாரணை நடவடிக்கைகளை மேற்கொண்டு மிகை கட்டணங்கள் மற்றும் உதவு தொகை அறவிடுவதற்கான முதலாவது அறிவிப்பு வழங்குவதற்கு 20 நாட்கள் தொடக்கம் 455 நாட்கள் வரை காலம் கடந்திருந்த 51 சந்தர்ப்பங்களும், இறுதி அறிவிப்பு வழங்குவதற்கு 20 நாட்கள் தொடக்கம் 563 நாட்கள் வரை காலம் கடந்திருந்த 79 சந்தர்ப்பங்களும், தெற்கு கொழும்பு மற்றும் மேற்கு கொழும்பு மாவட்ட தொழில் அலுவலகங்கள் தொடர்பில் மேற்கொண்ட மாதிரி பரிசோதனையில் அவதானிக்கப்பட்டது. மேலும் 39 சந்தர்ப்பங்களுக்கு ஏற்புடையதாக இறுதி அறிவிப்பு வழங்கப்படவில்லை என்பதுடன், 68 சந்தர்ப்பங்களுக்கு ஏற்புடையதாக எந்தவொரு அறிவித்தல்களும் வழங்கப்படவில்லை.

2.2.3 2018 இன் 19 ஆம் இலக்க தேசிய கணக்காய்வு அதிகாரச்சட்டத்தின் 12(எ) பிரிவின் தேவைப்பாடுகளின் பிரகாரம் நிதியம் அதன் தத்துவங்கள், பணிகள் மற்றும் கடமைகளுக்கு இணங்க செயலாற்றியிருக்காதமையை குறிப்பிடுதல்.

2.2.4. 2018 இன் 19 ஆம் இலக்க தேசிய கணக்காய்வு அதிகாரச்சட்டத்தின் 12(ஏ) பிரிவின் தேவைப்பாடுகளின் பிரகாரம் நிதியத்தின் வளங்கள், காலவரையறைகளினுள்ளும் ஏற்படையற்பாலனவான சட்டங்களுக்கு இணங்கியொழுகவும் சிக்கனமாகவும், வினைத்திறனாகவும், பயனுறுதியாகவும் பெறப்பட்டுப் பயன்படுத்தப்பட்டிருக்காதமையை குறிப்பிடுதல்.

(அ) “மேஹேவர பியஸ்” உள்ளக பகுதிகளாக பிரிக்கப்படுதல் (Interior Partitions) பணிக்காக அரசாங்கத்தின் பெறுகை வழிகாட்டல் கோவை பின்பற்றாது, கட்டிடத் திணைக்களத்திலிருந்து பெற்றுக்கொண்ட ரூபா. 135,300,000 ஆன மொத்த செலவின மதிப்பீடு அங்கீகரிக்கப்பட்டு, குறித்த மொத்த தொகையும், 2020 ஆம் ஆண்டு திசம்பர் 31 ஆந் திகதி கட்டிடத் திணைக்களத்திடம் செலுத்தப்பட்டிருந்தது. மேலும், அரசாங்கத்தின் பெறுகை வழிகாட்டல் கோவையின் இலக்கம் 4.3.1 மற்றும் 4.3.2 பிரகாரம் மொத்த செலவின மதிப்பீடு பொருட்டும் வழிகாட்டல் கோவை இலக்கம் 2.14.1 பிரகாரம் உரிய திணைக்களம் பெறுகை குழுவின் பரிந்துரைகளுக்கு பிரதான கணக்கு வழங்கும் உத்தியோகத்தரின் அனுமதி பெற்றுக்கொள்ளவில்லை என்பதுடன், வழிகாட்டல் கோவை இலக்கம் 8.9.3 பிரகாரம் ஒப்பந்த உடன்படிக்கையும் மேற்கொள்ளப்படவில்லை. அதேபோன்று, பெறுகை வழிகாட்டல் கோவை இலக்கம் 5.4.4 (i) இற்கு முரணாக முழுமையான ஒப்பந்த பெறுமதியை, உரிய நடவடிக்கைகள் ஆரம்பிப்பதற்கு முன்னர் செலுத்தப்பட்டிருந்ததுடன், வழிகாட்டல் கோவை இலக்கம் 5.4.6 (ஆ) பிரகாரம், பிடிபணமாக எந்தவொரு தொகையும் வைத்துக் கொள்ளப்படவில்லை. மேலும், 2021 மார்ச் 31 ஆந் திகதியில் உள்ளக பகுதிகளை பிரிக்கும் (Interior Partitions) பணிகளும் ஆரம்பிக்கப்படவில்லை.

(ஆ) நிதியத்தின் உறுப்பினர்களுக்கு அடையாள அட்டை வழங்குதல் மற்றும் கணக்குகளின் மீதிகளை பரிசோதனை செய்வதற்கான இயந்திரங்களை பொருத்துகின்ற கருத்திட்டத்தின் முதலாவது கட்டத்தின் கீழ் 2008 ஆம் ஆண்டில் ரூபா. 2,750,570 ஐ செலவிடப்பட்டு கொள்வனவு செய்த 05 இயந்திரங்கள் கொள்வனவு செய்த திகதி தொடக்கம் குறைப் பயன்பாட்டுடன் காணப்பட்டதுடன், அதில் இரண்டு இயந்திரங்கள் 2020 ஆம் ஆண்டு செப்டெம்பர் 17 ஆந் திகதி அகற்றப்பட்டிருந்தன. எஞ்சிய இயந்திரங்கள் தொடர்பில் கணக்காய்வு திகதியிலும் தீர்மானம் மேற்கொள்ளப்படவில்லை. உறுப்பினர்களின் பொருட்டு அடையாள அட்டை

வழங்குவதற்காக 2008 ஆம் ஆண்டில் ரூபா.12,609,750 ஐ செலவிடப்பட்டு தயாரிக்கப்பட்ட 15,000 ம் காட் அட்டைகள் பயனற்று கணினிப் பிரிவில் காணப்பட்டன. காட் அட்டைகளை களஞ்சியப்படுத்தி 12 ஆண்டுகள் சென்றிருப்பினும், அவற்றை பயன்படுத்தப்படவில்லை என்பதுடன், குறித்த மொத்த செலவினம் நிதியத்திற்கு நட்டமாக காணப்பட்டது. மேலும், அடையாள அட்டைக்குப் பதிலாக உறுப்பினரின் விரல் அடையாளம் பயன்படுத்தி எஞ்சிய தொகை பரிசோதனை செய்வதற்காக 2015 ஆம் ஆண்டில் ரூபா.14,917,500 ஐ செலவிடப்பட்டு 30 இயந்திரங்களை கொள்வனவு செய்யப்பட்டிருந்தன. குறித்த இயந்திரத்தின் பயன்பாட்டுடன் எஞ்சிய தொகை பரிசோதனை செய்வதற்காக உறுப்பினர்களின் விரல் அடையாளம் மீளபதிவு செய்தல் நிகழ்ச்சித்திட்டத்தின் கீழ் கணினிமயப்படுத்தி இருத்தல் வேண்டுமென்பதுடன், அவ்வாறு பதிவு செய்யப்பட்ட உறுப்பினர்களின் எண்ணிக்கை 2020 ஆம் ஆண்டு திசம்பர் 31 ஆந் திகதியில் 1,053,342 ஆகும். குறித்த கருத்திட்டம் வெற்றியளிக்காமையும், 2019 ஆம் ஆண்டு மார்ச் 01 ஆந் திகதியிலும் 13 இயந்திரங்கள் செயலற்று இருந்தமையும் காரணமாக இயந்திரங்களை பயன்பாட்டிலிருந்து அகற்றப்படுவதற்கு தீர்மானிக்கப்பட்டிருந்தது. 30 இயந்திரங்களை அகற்றப்படுவதற்கு தீர்மானித்திருந்த போதிலும், 2021 ஏப்ரல் மாதம் கணக்காய்வு திகதியிலும் சம்பந்தப்பட்ட இயந்திரங்களை பிரதான அலுவலகத்திடம் கொண்டுவரப்படவில்லை. அதன்படி இந்தக் கருத்திட்டம் வெற்றிகரமாக முடிவுறுத்துவதற்கு இயலாமை காரணமாக கருத்திட்டத்தின் முழுமொத்த செலவினம் நிதியத்திற்கு நட்டத்தை ஏற்படுத்தியிருந்தது.

2.3 ஏனைய கணக்காய்வு அவதானிப்புகள்

(அ) உறுப்பினர்களின் உதவு தொகை தொடர்பில் 2013 ஆம் ஆண்டில் 11% ஐ கொடுப்பனவு செய்த நலன் விகிதாசாரம் 2014 ஆம் ஆண்டில் 10.5% வரை வீழ்ச்சியடைந்திருந்தது. 2014 ஆம் ஆண்டு தொடக்கம் 2017 ஆம் ஆண்டு வரை தொடர்ச்சியாக குறித்த விகிதாசாரத்தை பேணிச் செல்லப்பட்டிருப்பினும், 2018 ஆம் ஆண்டு தொடக்கம் படிப்படியாக அது வீழ்ச்சியடைந்திருந்ததுடன். மீளாய்விற்கான ஆண்டில் அந்த விகிதாசாரம் 9% வரை குறைந்திருந்தது.

(ஆ) நிதியம் மூலம் ரூபா. மில்லியன் 83,463 தொகை பட்டியலிடப்பட்ட 83 கம்பெனிகளில் முதலீடு செய்திருப்பினும், மீளாய்விற்கான ஆண்டில் திசம்பர் 31 ஆந் திகதியில் குறித்த முதலீடுகளில் சந்தை பெறுமதி ரூபா.மில்லியன் 70,807 தொகையிலிருந்து ரூபா.மில்லியன் 12,656 வரை அதாவது 15% ஆல் வீழ்ச்சியடைந்திருந்தது. மீளாய்விற்கான ஆண்டில் “த பினான்ஸ் கம்பெனியில்” அனுமதிப்பத்திரம் இரத்துச் செய்தல் காரணமாக ரூபா.மில்லியன் 205 தொகை நிதியத்திடம் கிடைக்கப்பெறவில்லை. மேலும், பட்டியலிடப்படாத கம்பெனிகளின் பங்கு முதலீடுகளில் ரூபா. மில்லியன் 5,000 ம் அதாவது 56% ம் 2013 ஆம் ஆண்டில் கென்வில் ஹோல்டிங்ஸ் ஹோட்டல் தொகுதி நிருமாணிப்பதற்காக முதலீடு செய்திருந்த போதிலும், மீளாய்விற்கான ஆண்டின் இறுதியிலும் அதன் வியாபார நடவடிக்கைகள்

ஆரம்பிக்கப்படாமையினால் குறித்த முதலீடுகளின் பொருட்டு எந்தவொரு நலனும் கிடைக்கப்பெறவில்லை. அதேபோன்று, மீளாய்விற்கான ஆண்டில் பட்டியலிடப்படாத கம்பெனிகளின் முதலீடுகளில் இரண்டு கம்பெனிகளிடமிருந்து மட்டும் ரூபா.மில்லியன் 466 தொகை பங்கு இலாபமாக கிடைக்கப்பெற்றிருந்தது. அது கடந்த ஆண்டுடன் ஒப்பிடுகையில் 87% ஆன குறைவடைதலாக அவதானிக்கப்பட்டது..

- (இ) 2020 திசெம்பர் 31 ஆந் திகதியில் நிதியத்தின் உறுப்பினர் நிதியத்தில் தொழில் ஆணையாளர் என்ற பெயரில் நிலவிய கணக்கில் தொழில் தருநர்களுக்கு எதிராக வழக்குதொடுப்பதன் மூலம் திணைக்களத்தால் அறவிடப்பட்டிருந்த ரூபா.மில்லியன் 10,486 ஆன தொகை மற்றும் அவ்வாறு வழக்குதொடுப்பதால் அறவிடப்பட்டு சீராக்கப்படும்வரை பொது வைப்புக் கணக்கில் பிடிபணமாக வைத்துக்கொண்டுள்ள ரூபா.மில்லியன் 453 ஆன தொகை ஒவ்வொரு உறுப்பினர் கணக்குகளிலும் வரவு வைப்பதற்கு நடவடிக்கை மேற்கொண்டிருக்கவில்லை. மேலும், தொழில்தருநர்களின் பெயரில் வெவ்வேறாக பேணப்படுகின்ற “ நடப்பாண்டில் உதவு தொகை பணம் இலக்கம் 01” கணக்கில் 2020 திசெம்பர் 31 ஆந் திகதியில் ரூபா.மில்லியன் 65,865 ஆன மீதி சம்பந்தப்பட்ட உறுப்பினர்களால் அடையாளம் காணப்பட்டு சீராக்குவதற்கு நடவடிக்கை மேற்கொண்டிருக்கவில்லை. அதேபோன்று மீளாய்விற்கான ஆண்டில் திசெம்பர் 31 ஆந் திகதியில் பிடிபணமாக வைக்கப்பட்ட நலன்கள் மற்றும் உரித்துகள் கூறப்படாத நலன்கள் என்ற வகையில் ரூபா. மில்லியன் 925 பற்றாக்குறை/மிகை உதவு தொகையாக ரூபா.மில்லியன் 1,984 ம், பற்றாக்குறை/மிகை நலன் கொடுப்பனவு தொகையாக ரூபா.மில்லியன் 682 ம், உறுப்பினர் நிதியத்தின் கீழ் காட்டப்பட்டிருப்பினும், குறித்த மீதிகளை அடையாளம் காணப்பட்டு சீராக்குவதற்கு நடவடிக்கை மேற்கொள்ளப்படவில்லை.

மேற்படி உறுப்பினர் கணக்குகளுக்கு வரவு வைக்காது தற்போதுள்ள கணக்குகளை துரிதமாக சீராக்குவதற்கு நடவடிக்கை மேற்கொள்ளும்படி 2013, 2016 மற்றும் 2017 ஆண்டுகளில் அரசு கணக்கு செயற்குழு மூலமும் கட்டளையிடப்பட்டுள்ளது.

- (ஈ) ஊழியர் சேமநல நிதியத்திற்கு சுயதீமான உள்ளக கணக்காய்வு பிரிவு தாபிக்கப்படவில்லை என்பதுடன், இலங்கை மத்திய வங்கியின் உள்ளக கணக்காய்வுப் பிரிவு மூலம் நிறைவேற்றப்படுகின்றது. நிதியத்தின் நிருவாக நடவடிக்கைகள் மேற்கொள்ளப்படுகின்ற தொழில் திணைக்களத்தின் உள்ளக கணக்காய்வுப் பிரிவின் அங்கீகரிக்கப்பட்ட பணியாற்றொகுதி 14 ஆயினும், உண்மையான எண்ணிக்கை 09 இற்கு மட்டுப்படுத்தப்பட்டிருந்தது. நிதியத்தால் ரூபா.டிரிலியன் 2.8 தொகையினைக் கொண்ட உறுப்பினர் நிதியத்தை முகாமைத்துவம் செய்வதால் உள்ளக கணக்காய்வுப் பிரிவை பலப்படுத்த வேண்டுமென அவதானிக்கப்படுகிறது. மேலும் திணைக்களத்தின் உள்ளக கணக்காய்வுப் பிரிவு பலப்படுத்த வேண்டுமென 2013 ஆம் ஆண்டு தொடக்கம் தொடர்ச்சியாக அரசு கணக்கு செயற்குழுமூலம் கட்டளையிடப்பட்ட போதிலும், போதியளவு பணியாற்றொகுதியினரை இணைக்கப்பட்டு கணக்காய்வு மேற்கொள்வதற்கு நடவடிக்கை மேற்கொண்டிருக்கவில்லை. அதேபோன்று, நிதியத்தின் மீளாய்வு

ஆண்டுக்காக தயாரித்து அங்கீகரிக்கப்பட்ட உள்ளக கணக்காய்வு திட்டம் மற்றும் மீளாய்விற்கான ஆண்டுக்கு ஏற்புடையதாக வழங்கிய உள்ளக கணக்காய்வு அறிக்கைகள் கணக்காய்விடம் சமர்ப்பிக்கப்படவில்லை.

டப்ளியூ. பீ. சீ. விக்கிரமரத்ன
கணக்காய்வாளர் அதிபதி




ශ්‍රී ලංකා මහ බැංකුව
ශ්‍රී ලංකා මහ බැංකුව
CENTRAL BANK OF SRI LANKA