

Handwritten signature



ලතුරුමැද පළාත් සභාව

2010 ජනවාරි මස 01 වන දා සිට
දෙසැම්බර් මස 31 වැනි දා දක්වා වූ
මුදල් වර්ෂය සඳහා

මුදල් ප්‍රකාශය

උතුරු මැද පළාත් සභාව

2010

අයවැය ඇස්තමේන්තු

01. ඇස්තමේන්තු පිළිබඳ විස්තර සටහන.

මෙම ඇස්තමේන්තු වලට පහත සඳහන් කරුණු ඇතුළත් වේ.

- I. ආදායම් ඇස්තමේන්තු
- II. වියදම් ඇස්තමේන්තු
- III. අත්තිකාරම් ගිණුම් කටයුතු සම්බන්ධ ඇස්තමේන්තු

02. ආදායම් ඇස්තමේන්තු

- I. 1990 අංක 13 දරණ බදු හා ගාස්තු පැනවීම සහ අය කිරීම පිළිබඳ මුදල් ප්‍රඥප්තිය ප්‍රකාර උතුරු මැද පළාත් සභාවට අයකළ හැකි ආදායම් සහ අනෙකුත් ආදායම් පිළිබඳ වූ ආදායම් ඇස්තමේන්තු පිටු අංක X දැක්වේ. මෙම ආදායම් ඇස්තමේන්තු ආදායම් ශීර්ෂ යටතේ වර්ග කර ඇත.

03. වියදම් ඇස්තමේන්තු

පළාත් සභා මූල්‍ය කටයුතු අර්ථාන්විතව පවත්වාගෙන යාම අරමුණු කොට ගෙන, වියදම් සම්බන්ධව නව අයවැය ආකෘතිය අනුව වියදම් ඇස්තමේන්තු සකස් කිරීම කර ඇත. රජය විසින් හඳුන්වා දී ඇති මෙම ආකෘතියට අනුව වියදම් ඇස්තමේන්තු සකස් කිරීමෙන් රජය සහ පළාත් සභා අතර, ඒකාකාරී අයවැය ක්‍රමයක් පවත්වා ගැනීමට හැකි වන අතර, ඒකාකාරී උපමානයන් අනුගමනය කිරීමේ හැකියාව ලැබේ.

වියදම් ඇස්තමේන්තු වැඩ සටහන් අයවැය ක්‍රමයට අනුව සකස් කර ඇති අතර, වියදම් සඳහා ප්‍රතිපාදන වෙන් කිරීම ශීර්ෂ, වැඩසටහන්, ව්‍යාපෘති සහ වැය විෂයය විස්තර අනුව වර්ග කර දක්වා ඇත. මේ අනුව ගිණුම් ඒකකයක් ලෙස ශීර්ෂයක වියදම් සැලකේ. පුනරාවර්ථන වැය විෂයය විස්තර ප්‍රධාන වශයෙන් කාණ්ඩ දහයක් යටතේ වර්ග කර නැවත එම කාණ්ඩ වැය විෂයය විස්තරයන්ට අනුව වර්ග කර දක්වා ඇත. පුනරාවර්ථන වැය විෂයය අංක 1001 සිට 9999 දක්වා ප්‍රමිත අංක යටතේ දක්වා ඇත.

මූලධන වියදම් සඳහා වන ප්‍රතිපාදන ද ඒ ඒ ව්‍යාපෘතිය යටතේම දක්වා ඇති අතර, ප්‍රධාන වශයෙන් මූලධන වැය විෂයය කාණ්ඩ හයක් යටතේ වර්ග කර ඇත. වැය විෂයය විස්තර අංක කිරීම 2001 සිට 3003 දක්වා ප්‍රමිත අංක යටතේ වර්ග කර ඇත.

I. ශීර්ෂය

වියදම් සඳහා වැය ශීර්ෂ හඳුනා ගැනීමේදී කාර්යය මැනීම කළහැකි පරිදි සමානාත්මක කාර්යයන් ඒකරාශී වන පරිදි ගිණුම් ඒකක වශයෙන් ශීර්ෂ හඳුනාගැනීම කර ඇත. පළාත් සභා අතර සැසඳීම් කිරීම පහසු වන පරිදි සමානාත්මක කාර්යයන් සඳහා ඒකරාශී අංකයක් ලැබෙන පරිදි ශීර්ෂ අංක කිරීම කර ඇති අතර, එම අංක, අංක තුනකින් හඳුන්වන අතර, පළමු අංකයෙන් පළාත් සභාව හඳුනාගැනීම කරන අතර, ඊළඟ අංක දෙකින් අදාළ විෂයය හඳුනාගැනීම සිදුවේ. ඒ අනුව මෙම පළාත් සභාවේ ශීර්ෂ අංක 600 සිට ඉහළට ශීර්ෂ අංක 629 දක්වා ශීර්ෂ හඳුනා ගැනීමක් කර ඇත.

II. වැඩසටහන

එක් ශීර්ෂයක් යටතේ ගොනු ගත වියදම්, එම ශීර්ෂය යටතේ වන ප්‍රධාන කාර්යයන්ට අනුව නැවත වැඩසටහන් වශයෙන් උප බෙදීම් කර ඇත. වැඩසටහන් අංක 01 සිට අංක 96 දක්වා ප්‍රමිත හඳුනාගැනීමකට අනුව සිදුකර ඇත. කාර්යයේ ප්‍රතිඵල අනුව ප්‍රමිත වැඩසටහන් හඳුනාගැනීම කර ඇති අතර, එම හඳුනාගැනීම තුළින් ආර්ථික ප්‍රතිලාභ පිළිබඳ මැනීමක් කිරීම පහසු වන අතරම, පළාත් සභා අතර සහ රජයේ කාර්යයන් පිළිබඳ පසු සැසඳීමක් කිරීම පහසුවී ඇත. පළාත් සභාවට අදාළව මෙම ප්‍රමිත වැඩසටහන් වලින් හඳුනාගත් ප්‍රමිත වැඩ සටහන් විසිහතර පහත සඳහන් පරිදි වේ

- 01 සාමාන්‍ය පරිපාලනය
- 03 පළාත් සභා පරිපාලනය
- 08 මූල්‍ය කළමනාකරණය
- 09 මානව සම්පත් කළමනාකරණය
- 40 ඉඩම් පරිපාලනය සහ සංවර්ධනය
- 43 වාර්මාර්ග
- 44 කෘෂිකර්ම සංවර්ධනය
- 45 පශු සම්පත් සංවර්ධනය
- 51 කර්මාන්ත සංවර්ධනය

53 සමුපකාර සංවර්ධනය
 57 අභ්‍යන්තර ධීවර කටයුතු
 61 නිවාස සහ ප්‍රජා පහසුකම්
 64 යොවන කටයුතු
 70 පොදු සෞඛ්‍ය සේවාවන්
 71 රෝහල් සේවාවන්
 72 මනජන සෞඛ්‍ය සේවාවන්
 73 දේශීය වෛද්‍ය සේවාවන්
 74 පර්යේෂණ හා සංවර්ධන කටයුතු (සෞඛ්‍ය)
 80 ප්‍රාථමික අධ්‍යාපනය
 81 ද්විතීයික අධ්‍යාපනය
 86 පර්යේෂණ සහ සංවර්ධන කටයුතු (අධ්‍යාපනය)
 90 විනෝද කටයුතු හා ක්‍රීඩා
 91 සංස්කෘතික සංවර්ධනය
 96 කාන්තා සංවර්ධනය

III. ව්‍යාපෘතිය

වැඩසටහනක උප බෙදීමක් ව්‍යාපෘතියක් වේ. ව්‍යාපෘති තුළම යම් පැහැදිලි කාර්යයක් සම්බන්ධ හඳුනාගත හැකි පරිදි පුනරාවර්තන වියදම් සහ මූලධන වියදම් ඒකරාශී කොට ඇත. යෙදවුම් ප්‍රතිලාභ මැනීම ව්‍යාපෘති අනුව කළ යුතුය. ව්‍යාපෘති අංක 1, 2 සහ 3 යටතේ වන ව්‍යාපෘති වලට අදාළ නොවන කාර්යයන් ව්‍යාපෘති අංක 4 යටතේ ඉහළට අංක කර ඇත.

1. පෞද්ගලික කාර්ය මණ්ඩලය
2. සාමාන්‍ය පරිපාලනය සහ ආයතනික සේවා
3. පුහුණු

IV. වැය විෂයය විස්තරය

මූලික ගිණුම්මය ඒකකය වශයෙන් වැය විෂයය විස්තරය උපයෝගී කර ගතයුතු අතර, එම වැය විෂයය විස්තර ප්‍රමිත අංක අනුව වර්ග කර ඇත. වැය විෂයය විස්තර අවස්ථානුකූලව අනු බෙදීම කළ හැකිය. එසේ වුවද මූලික ගිණුම් ඒකකය, ප්‍රමිත වැය විෂයය අනුව සිදුවිය යුතුය.

V. අරමුදලේ ප්‍රභවය

එක් එක් වියදම් විෂයය සඳහා අරමුදලේ සැපයෙන ප්‍රභවයන්ට අනුව පහත සඳහන් ප්‍රමිත අරමුදලේ ප්‍රභවයන් හඳුන්වාදී ඇත. එක් එක් අරමුදලේ ප්‍රභවය අනුව වියදම් හඳුනාගැනීමේ පහසුව සඳහා ගිණුම් තැබීමේදී මෙම අරමුදලේ ප්‍රභවයන්ට අනුව ගිණුම් තැබීම කළ යුතුය.

ප්‍රමිත අංකය

අරමුදලේ ප්‍රභවය

22	සාමූහික ප්‍රදාන
23	පළාත් සභා සංවර්ධන
24	පළාත් නිශ්චිත සංවර්ධන ප්‍රදාන
25	ලෝක බැංකු
26	ආසියානු සංවර්ධන බැංකු ආධාර
27	යුනිසෙෆ්
28	ජපන් ජාත්‍යන්තර සහයෝගීතා බැංකු ආධාර
29	වෙනත් ආදායම්
30	වෙනත් ලැබීම්
31	එක්සත් ජාතීන්ගේ ජනගහන අරමුදලේ ආධාර

04. අත්තිකාරම් ගිණුම්

පළාත් සභා නිලධාරීන්ට වැටුප් ණය සහ අත්තිකාරම් ලබදීම සඳහා සහ විශේෂ කාර්යයන් ක්‍රියාත්මක කිරීම සඳහා අත්තිකාරම් ගිණුම් පිහිටුවා ඇත. එම අත්තිකාරම් ගිණුම් අදාළ ශීර්ෂය යටතේ දක්වා ඇති අතරම, ඇස්තමේන්තුවල අවසානයට පිටු අංක 217 සිට පිටු අංක 220 දක්වා පිටුවල සාරාංශ ගත විස්තර දක්වා ඇත. අත්තිකාරම් ගිණුම් කාර්යය අංක අනුව හඳුනාගැනීම කර ඇති අතර, මුල් අංක තුනින් වැය ශීර්ෂය හඳුනාගන්නා අතර, ඉතිරි අංක දෙකින් අත්තිකාරම් ගිණුම් හඳුනාගනු ලැබේ. ඒ අනුව අවසාන අංක 1 වශයෙන් හඳුනාගන්නා අත්තිකාරම් ගිණුම් විශේෂ අත්තිකාරම් ගිණුම් වන අතර, අවසාන අංකය 2 සිට ඉහළට වන අත්තිකාරම් ගිණුම් වාණිජ අත්තිකාරම් ගිණුම් වේ.



උතුරු මැද පළාත් සභාව
2010
අයවැය ඇස්තමේන්තු

පටුන

		පිටුව	
		යිට	දක්වා
1	අයවැය සාරාංශය	viii	
2	රජයෙන් ලැබීමට නියමිත ප්‍රදාන	ix	
3	ආදායම් ඇස්තමේන්තුව	x	
4	මුළු ආදායම් සහ ආදායම් ප්‍රභව අනුව ප්‍රවනතාවය	xi	xiv
5	ලැබීම් සහ වියදම් විග්‍රහය	xv	
6	වැය විෂයය සාරාංශය	xvi	xvii
7	ශීර්ෂ අනුව වියදම් සාරාංශය (පුනරාවර්තන)	xviii	xx
8	ශීර්ෂ අනුව වියදම් සාරාංශය (මූලධන)	xxi	xxiii
9	වියදම් කාණ්ඩ අනුව වැය සාරාංශය (පුනරාවර්තන)	xxiv	
10	වියදම් කාණ්ඩ අනුව වැය සාරාංශය (මූලධන)	xxv	
6	ප්‍රමිත වැය විෂයයන්	xxvi	xxix
7	විශේෂ නීති සේවා වියදම්	xxx	
1 වන කොටස - වියදම් ඇස්තමේන්තු			
ශීර්ෂය			
600	ආණ්ඩුකාරවර ලේකම් කාර්යාලය	3	9
601	පළාත් සභාව සහ පළාත් සභා ලේකම් කාර්යාලය	10	16
602	පළාත් රාජ්‍ය සේවා කොමිෂන් සභාව	17	22
603	සමුපකාර සේවක කොමිෂන් සභාව	23	27
609	ප්‍රධාන ලේකම් කාර්යාලය	28	36
610	පළාත් භාණ්ඩාගාරය	37	41
611	පළාත් සැලසුම් හා මෙහෙයුම් දෙපාර්තමේන්තුව	42	46
612	පළාත් ඉංජිනේරු දෙපාර්තමේන්තුව	47	51
626	පළාත් අභ්‍යන්තර විගණන දෙපාර්තමේන්තුව	52	56
627	පළාත් ආදායම් දෙපාර්තමේන්තුව	57	62

		පිටුව	
		සිට	දක්වා
<p>ප්‍රධාන අමාත්‍ය හා මුදල්, ක්‍රම සම්පාදන, නීතිය හා සාමය, ආර්ථික ප්‍රවර්ධන, පළාත් ඉංජිනේරු, ඉදිකිරීම්, යන්ත්‍රෝපකරණ, ප්‍රවෘත්ති, අධ්‍යාපන, පළාත් පාලන, පළාත් වාර්ෂික, ඉඩම්, පරිසර, ප්‍රවාහන, සංස්කෘතික, සංචාරක, සහ බලශක්ති, අමාත්‍යාංශය</p>			
604	ප්‍රධාන අමාත්‍ය හා මුදල්, ක්‍රම සම්පාදන, නීතිය හා සාමය, ආර්ථික ප්‍රවර්ධන, පළාත් ඉංජිනේරු, ඉදිකිරීම්, යන්ත්‍රෝපකරණ, ප්‍රවෘත්ති, අධ්‍යාපන, පළාත් පාලන, පළාත් වාර්ෂික, ඉඩම්, පරිසර, ප්‍රවාහන, සංස්කෘතික, සංචාරක, සහ බලශක්ති, අමාත්‍යාංශය	63	74
613	පළාත් අධ්‍යාපන දෙපාර්තමේන්තුව	75	92
615	පළාත් පාලන දෙපාර්තමේන්තුව	93	97
619	පළාත් ඉඩම් කොමසාරිස් දෙපාර්තමේන්තුව	98	103
625	පළාත් වාර්ෂික දෙපාර්තමේන්තුව	104	108
<p>පළාත් කෘෂිකර්ම, කෘෂි නිෂ්පාදන අලෙවි, සත්ව නිෂ්පාදන හා සත්ව සෞඛ්‍ය, චනිතා කටයුතු සහ පළාත් සභා කටයුතු අමාත්‍යාංශය</p>			
605	පළාත් කෘෂිකර්ම, කෘෂි නිෂ්පාදන අලෙවි, සත්ව නිෂ්පාදන හා සත්ව සෞඛ්‍ය, චනිතා කටයුතු සහ පළාත් සභා කටයුතු අමාත්‍යාංශය	109	117
617	පළාත් කෘෂිකර්ම දෙපාර්තමේන්තුව	118	126
618	පළාත් සත්ව නිෂ්පාදන හා සෞඛ්‍ය දෙපාර්තමේන්තුව	127	131
<p>සෞඛ්‍ය, දේශීය වෛද්‍ය, සමාජ සුභසාධන, පරිවාස හා ළමාරක්ෂක, ක්‍රීඩා හා යෞවන කටයුතු පිළිබඳ අමාත්‍යාංශය</p>			
606	සෞඛ්‍ය, දේශීය වෛද්‍ය, සමාජ සුභසාධන, පරිවාස හා ළමාරක්ෂක, ක්‍රීඩා හා යෞවන කටයුතු පිළිබඳ අමාත්‍යාංශය	132	140
614	පළාත් සෞඛ්‍ය සේවා දෙපාර්තමේන්තුව	141	153
622	පළාත් ආයුර්වේද දෙපාර්තමේන්තුව	154	163
623	පළාත් පරිවාස හා ළමාරක්ෂක දෙපාර්තමේන්තුව	164	168
624	පළාත් සමාජ සේවා දෙපාර්තමේන්තුව	169	173
629	පළාත් ක්‍රීඩා කටයුතු දෙපාර්තමේන්තුව	174	178

		පිටුව	
		සිට	දක්වා
සමූපකාර, වෙළඳ හා ආහාර, ජෛෂ කර්මාන්ත, ග්‍රාම සංවර්ධන, කර්මාන්ත සහ නිවාස කටයුතු අමාත්‍යාංශය			
607	සමූපකාර, වෙළඳ හා ආහාර, ජෛෂ කර්මාන්ත, ග්‍රාම සංවර්ධන, කර්මාන්ත සහ නිවාස කටයුතු අමාත්‍යාංශය	179	187
616	පළාත් සමූපකාර සංවර්ධන දෙපාර්තමේන්තුව	188	192
620	පළාත් කර්මාන්ත සංවර්ධන දෙපාර්තමේන්තුව	193	201
621	පළාත් ග්‍රාම සංවර්ධන දෙපාර්තමේන්තුව	202	206
ග්‍රාමීය යටිතල පහසුකම්, පළාත් මාර්ග සංවර්ධන, වීදුලි බල සහ ධීවර කටයුතු අමාත්‍යාංශය			
608	ග්‍රාමීය යටිතල පහසුකම්, පළාත් මාර්ග සංවර්ධන, වීදුලි බල සහ ධීවර කටයුතු අමාත්‍යාංශය	207	214
II වන කොටස			
අත්තිකාරම් ගිණුම් කටයුතු		217	220

උතුරු මැද පළාත් සභාව
අයවැය ඇස්තමේන්තුව
2010
අයවැය සාරාංශය

ලැබීම් :		
1	රජයේ ලැබීමට නියමිත ප්‍රදාන	
	i	සාමූහික ප්‍රදාන
		7,303,557,000
	ii	උපමාන පාදක ප්‍රදාන
		268,501,000
	iii	පළාත් නිශ්චිත සංවර්ධන ප්‍රදාන
		ලෝක බැංකු ආධාර - අධ්‍යාපන
		150,000,000
		ලෝක බැංකු ආධාර- සෞඛ්‍ය
		116,589,000
		ආසියානු සංවර්ධන බැංකු ආධාර
		1,386,000,000
		යුනිසෙෆ්
		3,450,000
		නවෝද්‍යා
		25,000,000
		එක්සත් ජාතීන්ගේ ජනගහන අරමුදල
		45,970,000
		අනෙකුත්
		<u>1,418,593,000</u>
		3,145,602,000
2	පළාත් ආදායම්	1,376,200,000
3	අත්තිකාරම් හිණුම් යටතේ ලැබීම්	326,722,000
එකතුව		12,420,582,000
වියදම් :		
1	පුනරාවර්තන වියදම්	8,639,811,000
2	මූලධන වියදම්	3,798,048,000
3	අත්තිකාරම් හිණුම් යටතේ වියදම්	348,600,000
එකතුව		12,786,459,000
හිඟය		(365,877,000)

උතුරු මැද පළාත් සභාව
අයවැය ඇස්තමේන්තුව
2010

රජයේ ලැබීමට නියමිත ප්‍රදාන

සංරචකය	රු:	රු:
සාමූහික ප්‍රදාන		7,303,557,000
උපමාන පාදක ප්‍රදාන		268,501,000
පළාත් නිශ්චිත සංවර්ධන ප්‍රදාන		
අධ්‍යාපන - ලෝක බැංකු ආධාර	150,000,000 ✓	
අධ්‍යාපන - දේශීය අරමුදල්	175,000,000	
අධ්‍යාපන - නවෝද්‍යා	25,000,000 ✓	
සෞඛ්‍ය - ලෝක බැංකු ආධාර	116,589,000	
සෞඛ්‍ය - දේශීය අරමුදල්	165,000,000	
සෞඛ්‍ය - එක්සත් ජාතීන්ගේ ජනගහන අරමුදල	45,970,000	
ආයුර්වේද	65,000,000	
පළාත් මාර්ග - දේශීය අරමුදල්	200,000,000	
පළාත් මාර්ග - ආසියානු සංවර්ධන බැංකු ආධාර	1,386,000,000	
වාර්මාර්ග	160,000,000	
සමාජ සේවා	15,000,000	
පරිවාස හා ළමාරක්ෂක	15,000,000	
නිවාස	11,000,000	
සංචාරක	30,000,000	
කර්මාන්ත	20,000,000	
ග්‍රාම සංවර්ධන	20,000,000	
ක්‍රීඩා	15,000,000	
සංස්කෘතික	16,000,000	
කෘෂිකර්ම	45,000,000	
කෘෂි සංවර්ධන	10,000,000	
සත්ව සංවර්ධන	35,000,000	
සමුපකාර	5,000,000	
ග්‍රාමීය විදුලිය	35,000,000	
ග්‍රාමීය යටිතල පහසුකම්	5,000,000	
ප්‍රජා සංවර්ධන	10,000,000	
ධීවර	15,000,000	
පළාත් පාලන (සෞ අපද්‍රව්‍ය කළමනාකරණය සහිත)	70,000,000	
ප්‍රවාහන	35,000,000	
ඉඩම්	10,000,000	
යුනිසෙස්	3,450,000 ✓	
ලේකම් කාර්යාල ගොඩනැගිල්ල	100,000,000	
පුහුණු මධ්‍යස්ථානය	136,593,000	3,145,602,000
එකතුව		10,717,660,000

රතුරුවැද පළාත් සභාව
අවරුය ඇස්තමේන්තු

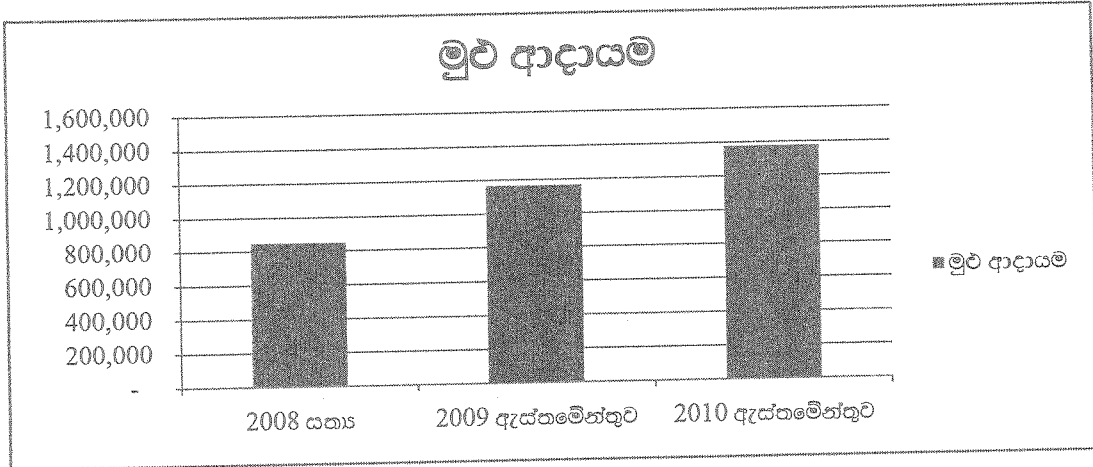
2010

ආදායම් ඇස්තමේන්තු

අංකය	ආදායම් විස්තරය	ආදායම් ශීර්ෂය	යහය 2008 රු:	ඇස්තමේන්තුව 2009 රු:	ඇස්තමේන්තුව 2010 රු:
1	මෙරට මහලුන් බලපත්‍ර ගාස්තු	1002-40-05	15,193,176	24,000,000	30,000,000
2	දේපල පැවරීම මත මුද්දර ගාස්තු	1002-70-01	25,293,980	45,000,000	30,000,000
3	අධිකරණ ලියවිලි මත මුද්දර ගාස්තු	1002-70-02	756,088	1,500,000	1,500,000
4	ව්‍යාපාර පිරිවැදුම් බදු	1002-90-01	495,397,301	615,000,000	800,000,000
5	මොටර් වාහන ආදායම් බලපත්‍ර ගාස්තු	1003-10-01	120,773,474	174,000,000	200,000,000
6	වෙනත් බලපත්‍ර ගාස්තු	1003-10-02	1,476,579	100,000	2,000,000
7	ඔට්ටු බදු	1003-30-01	106,678	100,000	150,000
8	මාංශධි හා රසායන ද්‍රව්‍ය බදු	1003-30-02	160,772	150,000	200,000
9	ඉඩම් හා අනෙකුත් බලපත්‍ර ගාස්තු	2002-10-21	27,442,560	30,000,000	30,000,000
10	නිවාස ණදීම	2002-10-22	13,742,653	17,000,000	20,000,000
11	රජයේ නිලධාරීන්ගේ ණය හා අන්තිකාරම් පොලී	2002-20-21	22,830,024	27,000,000	30,000,000
12	බැංකු පොලී	2002-20-24	972,192	1,000,000	2,000,000
13	සුන්කුන් විකුණුම්	2003-20-34	780,215	1,000,000	1,000,000
14	වෛද්‍ය ආඥා පණත යටතේ අයකර ගාස්තු	2003-20-38	650,235	1,000,000	1,000,000
15	ව්‍යාපාර නාම ලියාපදිංචි කිරීමේ ගාස්තු	2003-20-41	1,865,396	650,000	2,100,000
16	බණිත බදු	2003-20-43		500,000	500,000
17	වින සත්ව සහ වාක්ෂලතා ආඥා පණත යටතේ ආදායම්	2003-30-01	71,512,708	151,000,000	130,000,000
18	උසාවි දඩ	2003-90-01	47,254,418	57,200,000	60,000,000
19	අනෙකුත් ලැබීම්	2006-20-01	3,294,330	2,000,000	8,000,000
20	පාරිච්චි කරන ලද වාහන හා උපකරණ විකුණුම්				
21	විවිධ මූලධන වත්කම් යටතේ ආදායම්	2006-20-02	34,168	1,000,000	1,550,000
	එකතුව		849,536,947	1,166,400,000	1,376,200,000

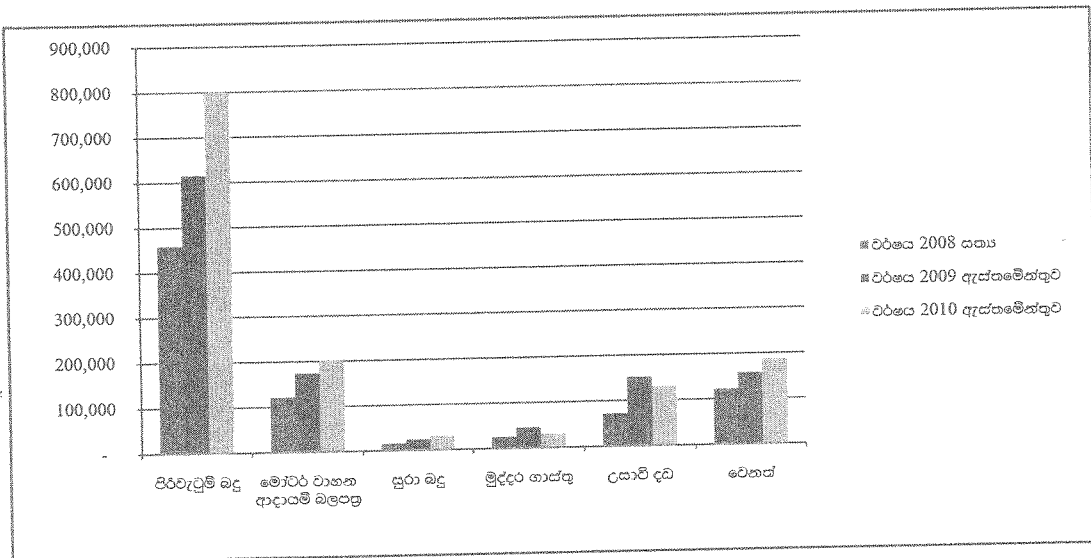
උතුරුමැද පළාත් සභාව
අයවැය ඇස්තමේන්තු - 2010

මුළු ආදායම් සහ ආදායම් ප්‍රභව අනුව ප්‍රවණතාවය
2008 - 2010



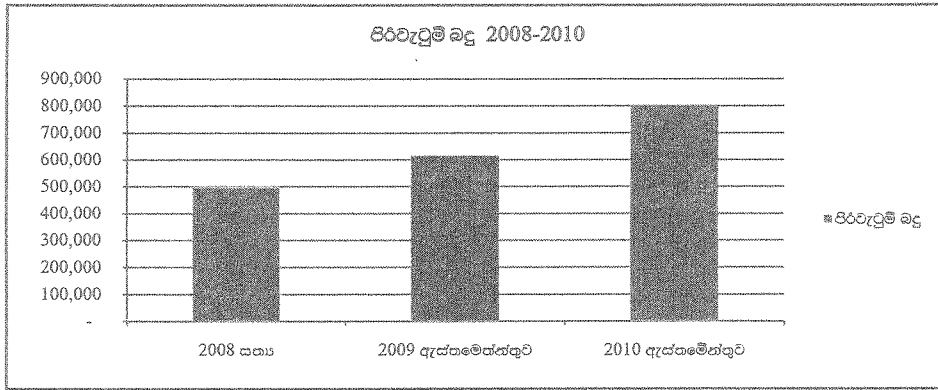
රු:000

වර්ෂය	2008 සහය	2009 ඇස්තමේන්තුව	2010 ඇස්තමේන්තුව
මුළු ආදායම	849,537	1,166,400	1,376,200



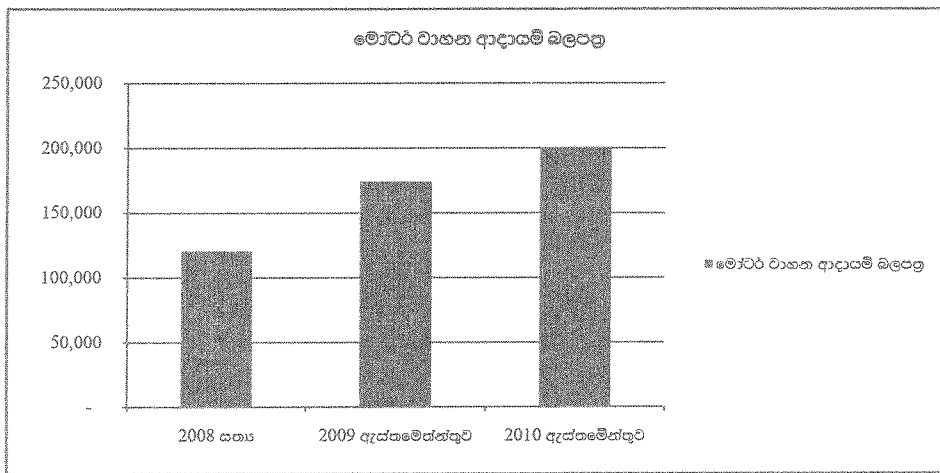
රු:000

වර්ෂය	වර්ෂය		
	2008 සහය	2009 ඇස්තමේන්තුව	2010 ඇස්තමේන්තුව
පිරිවැදුම් බදු	459,397	615,000	800,000
මෝටර් වාහන ආදායම් බලපත්‍ර	120,773	174,000	200,000
සුරා බදු	15,193	24,000	30,000
මුද්දර ගාස්තු	25,294	45,000	30,000
උසාවි දඩ	71,513	151,000	130,000
වෙනත්	153,367	157,400	186,200



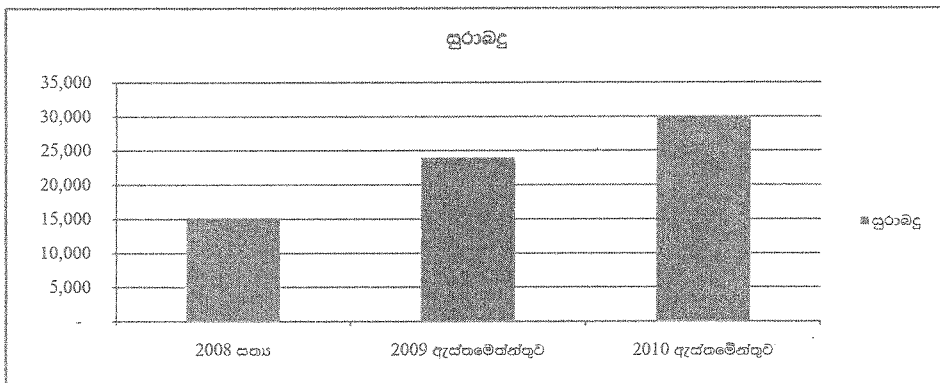
රු:000

වර්ෂය	2008 සහය	2009 ඇස්තමේන්තුව	2010 ඇස්තමේන්තුව
පිරිවැටුම් බදු	495,397	615,000	800,000



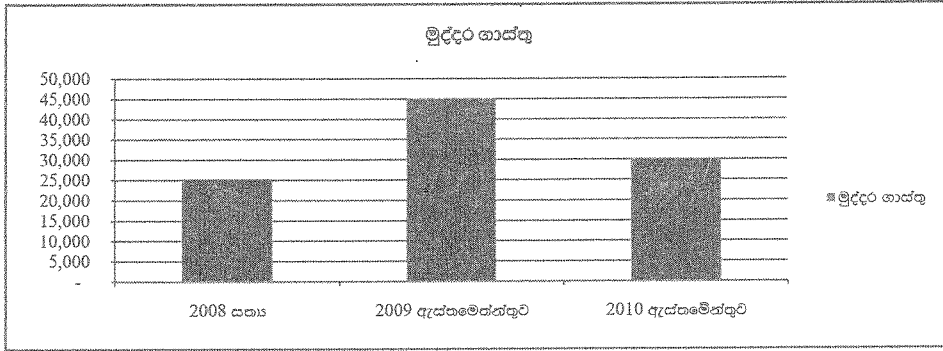
රු:000

වර්ෂය	2008 සහය	2009 ඇස්තමේන්තුව	2010 ඇස්තමේන්තුව
මෝටර් වාහන ආදායම් බලපත්‍ර	120,773	174,000	200,000



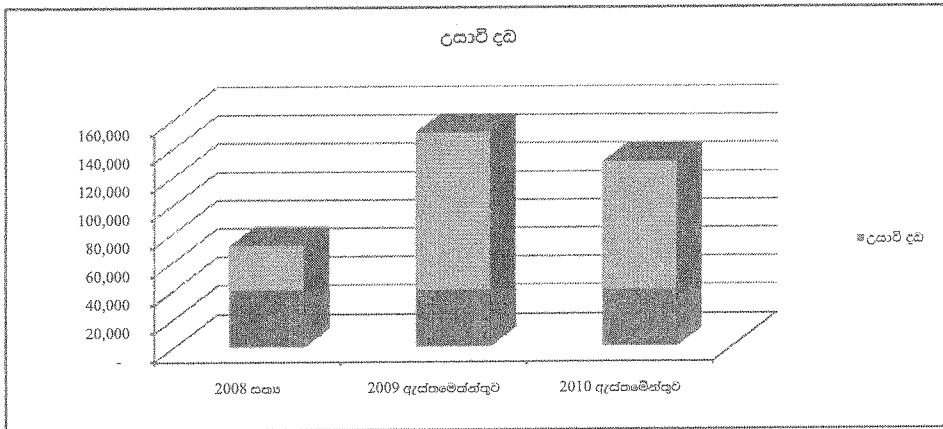
රු:000

වර්ෂය	2008 සහය	2009 ඇස්තමේන්තුව	2010 ඇස්තමේන්තුව
සුරාබදු	15,193	24,000	30,000



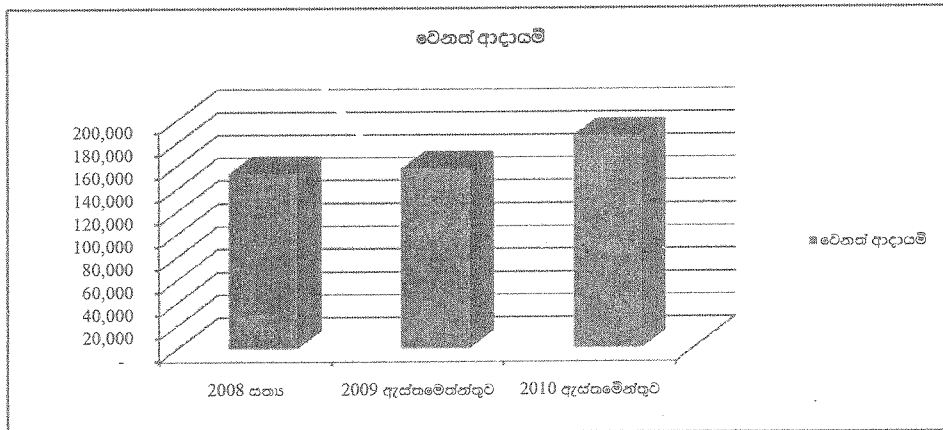
රු:000

වර්ෂය	2008 සහය	2009 ඇස්තමේන්තුව	2010 ඇස්තමේන්තුව
මුද්දර ආස්තු	25,294	45,000	30,000



රු:000

වර්ෂය	2008 සහය	2009 ඇස්තමේන්තුව	2010 ඇස්තමේන්තුව
උසාවි දඩ	71,513	151,000	130,000





රු:000

වර්ෂය	2008 සහය	2009 ඇස්තමේන්තුව	2010 ඇස්තමේන්තුව
වෙනත් ආදායම්	153,367	157,400	186,200

උතුරුමැද පළාත් සභාව
අයවැය ඇස්තමේන්තු - 2010

මුළු ආදායම් සහ ආදායම් ප්‍රභව අනුව ප්‍රවණතාවය
2008 - 2010




රු:000

වර්ෂය	2008 සත්‍ය
පිරිවැටුම් බදු	459,397
මේරිට් වාහන ආදායම් බලපත්‍ර ආස්තු	120,773
සුරාබදු	15,193
මුද්දර ආස්තු	25,294
උසාවි දඩ	71,513
වෙතත්	153,367

රු:000

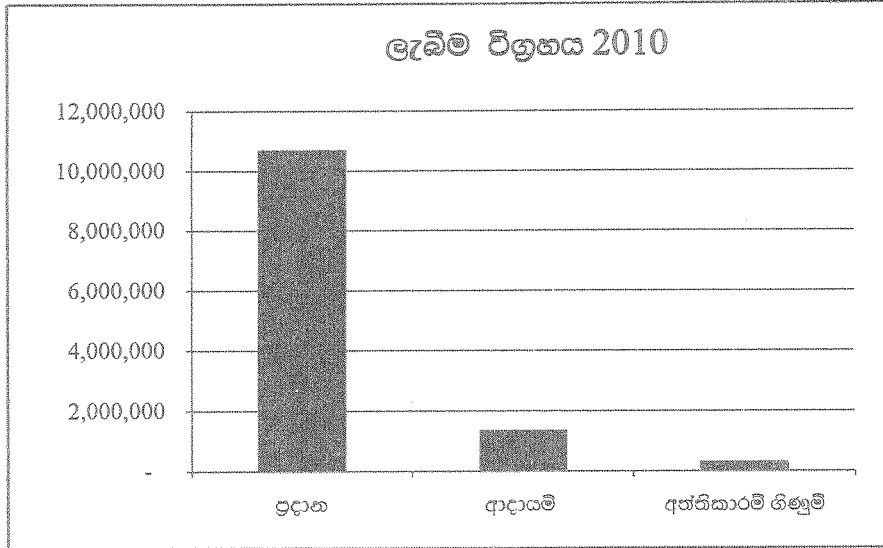
වර්ෂය	2009 ඇස්තමේන්තුව
පිරිවැටුම් බදු	615,000
මේරිට් වාහන ආදායම් බලපත්‍ර ආස්තු	174,000
සුරාබදු	24,000
මුද්දර ආස්තු	45,000
උසාවි දඩ	151,000
වෙතත්	157,400



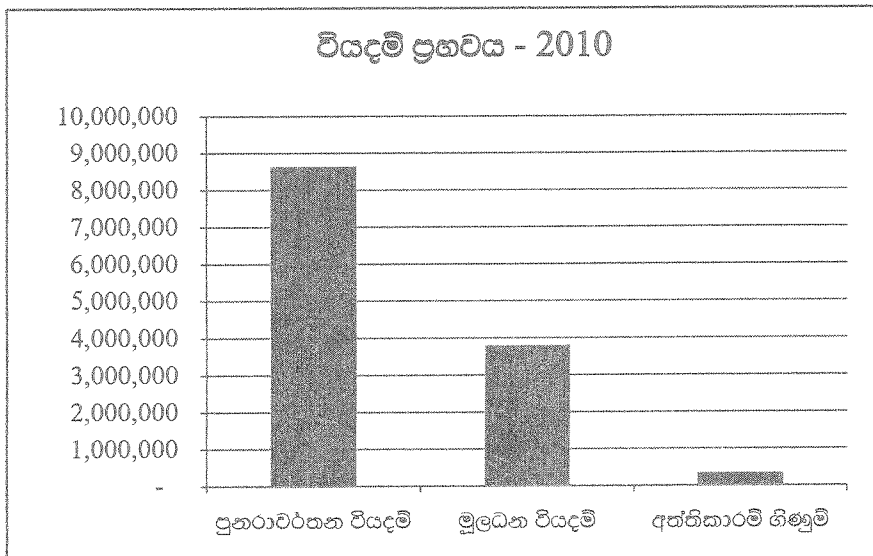
රු:000

වර්ෂය	2010 ඇස්තමේන්තුව
පිරිවැටුම් බදු	800,000
මේරිට් වාහන ආදායම් බලපත්‍ර ආස්තු	200,000
සුරාබදු	30,000
මුද්දර ආස්තු	30,000
උසාවි දඩ	130,000
වෙතත්	186,200

උතුරුමැද පළාත් සභාව
 අයවැය ඇස්තමේන්තු
 2010
 ලැබීම් විග්‍රහය



සංරචකය	2010 රු: 000
ප්‍රදාන	10,717,660
ආදායම්	1,376,200
අත්තිකාරම් ගිණුම්	326,722



ප්‍රභවය	2010 රු: 000
පුනරාවර්තන වියදම්	8,639,811
මූලධන වියදම්	3,798,048
අත්තිකාරම් ගිණුම්	348,600

උතුරුමැද පළාත් සභාව
2010
අයවැය ඇස්තමේන්තුව
වැය විෂයය සාරාංශය

වැය විෂයය	වැය විෂයය නාමය	ඇස්තමේන්තුව		ඇස්තමේන්තුව	
		2009		2010	
		රු: 000	%	රු: 000	%
1001	දොරකලිය පබ් නඩි වැටුප් හා වේතන	4,524,310	61.39	4,899,977	56.71
1002	අතිකාල හා නිවාඩු දින වැටුප්	346,744	4.70	471,366	5.46
1003	(i) ජවන වියදම් දීමනා	863,505	11.72	1,243,125	14.39
	(ii) වෙනත් දීමනා	163,071	110.92	215,966	2.50
1005	දායක විශ්‍රාම වැටුප්	50	0.00	300	0.00
1007	හිමිකම් නොපැ නිවාඩු දින දීමනා	200	0.00		
උප වසතුව		5,897,880	80.03	6,830,734	79.06
1101	කමන් වියදම් දේශීය	73,386	1.00	103,538	1.20
1102	විදේශීය	6,000	0.08	17,000	0.20
උප වසතුව		79,386	1.08	120,538	1.40
1201	සැපයීම් ලිපිද්වාර සහ කාර්යාලීය අවශ්‍යතා	25,956	0.35	43,388	0.50
1202	ඉන්ධන හා ලිහිසි තෙල්	100,671	1.37	130,732	1.51
1203	නිල ඇඳුම්	9,649	0.13	8,528	0.10
1204	ආහාර පාන	63,702	0.86	82,528	0.96
1205	වෛද්‍ය සැපයීම්	26,758	0.36	51,397	0.59
1206	යන්ත්‍රෝපකරණ හා විදුලි උපකරණ	4,136	0.06	5,894	0.07
1207	වෙනත් සැපයීම්	9,599	0.13	13,991	0.16
උප වසතුව		240,471	3.26	336,458	3.89
1301	නඩිතැන් වියදම් වාහන	62,299	0.85	75,895	0.88
1302	යන්ත්‍ර සුභ්‍ර සහ සවිකිරීම්, උපකරණ	7,258	0.10	9,630	0.11
1303	ගොඩනැගිලි සහ සවිකිරීම්	10,997	0.15	22,010	0.25
1304	වෙනත්	54,657	0.74	97,381	1.13
1305	ඉදිකිරීම්	125	0.00	-	-
1308	ගුණාත්මක යෙදවුම්	72,000	0.98	85,000	0.98
1309	පාසැල් පදනම් කර ගත් පුහුණු	31,600	0.43	50,528	0.58
උප වසතුව		238,936	3.24	340,444	3.94
1401	නිවිද්‍යුම් ගත සේවා ප්‍රවාහන	3,249	0.04	5,870	0.07
1402	විදුලි සංදේශ සේවා	26,503	0.36	27,319	0.32
1403	තැපැල් ගාස්තු	3,802	0.05	5,191	0.06
1404	විදුලිය හා ජලය	79,754	1.08	105,611	1.22
1405	බදු කුලී සහ කුලී ගාස්තු	5,815	0.08	1,757	0.02
1406	පළාත් පාලන ආයතන වලට ගෙවනු ලබන වරිපනම් බදු	1,569	0.02	2,095	0.02
1407	වෙනත්	63,770	0.87	101,288	1.17
1408	ගුණාත්මක යෙදවුම්	2,847	0.04	10,422	0.12
උප වසතුව		187,309	2.54	259,553	3.00
1501	මාරු කිරීම් සුභ සාධන වැඩසටහන් මගින් ගාස්තුව මාරු කිරීම්	15,000	0.20	121,112	1.40
1503	රාජ්‍ය ආයතන වලට මාරු කිරීම්	541,629	7.35	421,910	4.88
1504	රාජ්‍ය ව්‍යාපාර වලට මාරු කිරීම්	20,133	0.27	22,805	0.26
1506	දේපල ණය පොලී	51,678	0.70	63,990	0.74
උප වසතුව		628,440	8.53	629,817	7.29

1601	ප්‍රදානයන් රාජ්‍ය ආයතනවලට ප්‍රදාන	40,875	0.55	43,670	0.51
උප වකුල		40,875	0.55	43,670	0.51
1703	සකනාධාර මිල සකනාධාර	330	0.00	500	0.01
1704	සංවර්ධන සකනාධාර	2,555	0.03	3,100	0.04
උප වකුල		2,885	0.04	3,600	0.04
1901	වෙනත් පුනරාවර්ධන වියදම් ප්‍රදානයන් හා හානි රක්ෂණ	198	0.00	742	0.01
1902	පාඩු සහ කපා හැරීම්	28	0.00	225	0.00
1903	නිවාඩු කාලීන දුම්රිය බලපත්‍ර	12,311	0.17	16,535	0.19
1904	රාජ්‍ය භාෂා ප්‍රතිපත්තිය ක්‍රියාත්මක කිරීම	3,954	0.05	2,468	0.03
1905	වෙනත්	34,699	0.47	47,658	0.55
1907	පුහුණු	2,605	0.04	7,369	0.09
උප වකුල		53,795	0.73	74,997	0.87
පුනරාවර්ධන වැය වකුල		7,369,977	100.00	8,639,811	100.00
2001	මූලධන වත්කම් පුනරුත්ථාපනය සහ වැඩි දියුණු කිරීම් ගොඩනැගිලි සහ ඉදිකිරීම්	147,020	6.95	139,488	3.67
2002	යන්ත්‍ර පුත්‍ර සහ සවිකිරීම්, උපකරණ	3,950	0.19	5,350	0.14
2003	වාහන	14,750	0.70	27,300	0.72
2004	වෙනත් මූලධන වත්කම්	884,200	41.79	2,339,346	61.59
2005	ඉදිකිරීම්	500	0.02	300	0.01
උප වකුල		1,050,420	49.64	2,511,784	66.13
2101	ස්ථාවර වත්කම් අත්පත් කර ගැනීම වාහන	30,450	1.44	95,050	2.50
2102	භාග භාණ්ඩ සහ කාර්යාලීය උපකරණ	128,770	6.09	117,617	3.10
2103	යන්ත්‍ර	54,250	2.56	58,580	1.54
2104	ඉඩම් සහ ඉඩම් වැඩි දියුණු කිරීම	444,800	21.02	518,518	13.65
2105	ගොඩනැගිලි සහ ඉදිකිරීම්	118,810	5.61	185,510	4.88
2106	වෙනත් මූලධන වත්කම්	127,800	6.04	182,639	4.81
2107	සම්බන්ධතා මාර්ග	17,750	0.84	18,900	0.50
2108	අධ්‍යාපන භූමිමත යෙදවීම්	41,505	1.96		
උප වකුල		964,135	45.57	1,176,814	30.98
2201	ප්‍රාග්ධන මාරු කිරීම් රාජ්‍ය ආයතනවලට මාරු කිරීම්	20,000	0.95	30,000	0.79
උප වකුල		20,000	0.95	30,000	0.79
2301	ප්‍රාග්ධන ප්‍රදානයන් රාජ්‍ය නොවන ආයතන හා පුද්ගලයින් වෙත ප්‍රාග්ධන ප්‍රදාන	79,300	3.75	78,450	2.07
උප වකුල		79,300	3.75	78,450	2.07
2501	වෙනත් වෙනත් මූලධන වත්කම්	2,100	0.10	1,000	0.03
උප වකුල		2,100	0.10	1,000	0.03
මූලධන වැය වකුල		2,115,955	100.00	3,798,048	100.00
මුළු වැය වකුල		9,485,932		12,437,859	

ලතුරු මැද පළාත් සභාව
අධ්‍යයන ඇස්තමේන්තු
2010

ශීර්ෂ අනුව වියදම් සාරාංශය
පුනරාවර්තන

ශීර්ෂ අංකය	ආයතනය	වැඩසටහන් අංකය	ව්‍යාපෘති අංකය	ඇස්තමේන්තුව 2010	පුරෝකථනය 2011	පුරෝකථනය 2012
				රු: '000	රු: '000	රු: '000
600	ආණ්ඩුකාරවරයාගේ කාර්යාලය	3	1	15,680	16,621	17,618
601	පළාත් සභාව සහ සහාය ලේකම් කාර්යාලය	3	2	8,238	8,732	9,256
602	පළාත් රාජ්‍ය සේවා කොමිෂන් සභාව	3	1	60,317	63,936	67,772
603	සමුදායකාරී සේවක කොමිෂන් සභාව	3	2	7,405	7,849	8,320
604	ප්‍රධාන අමාත්‍ය , මුදල් හා ඉඩම් සහ සාමාජික , ආර්ථික ප්‍රවර්ධන, පළාත් ඉංජිනේරු, ඉදිකිරීම්, සන්නිවේදන, ප්‍රවාහන, ප්‍රධාන, පළාත් පාලන, පළාත් වාර්ෂික, ඉඩම්, පරිසර, ප්‍රවාහන, සංස්කෘතික, සංවර්ධන සහ බලශක්ති කටයුතු අමාත්‍යාංශය	3	2	3,828	4,058	4,301
605	පළාත් කෘෂිකර්ම, කෘෂි නිෂ්පාදන අලෙවි, සත්ව නිෂ්පාදන හා සත්ව සෞඛ්‍ය, වනිතා කටයුතු සහ පළාත් සභා කටයුතු අමාත්‍යාංශය	3	1	35,484	37,613	39,870
606	සෞඛ්‍ය, දේශීය වෛද්‍ය, සමාජ සුභසාධන, පරිසර හා මෝටර්වාහන, ස්ත්‍රී හා සෞඛ්‍ය කටයුතු අමාත්‍යාංශය	91	2	86,790	91,997	97,517
607	සමුදායකාරී, වෙළඳ හා ආහාර, සේවක කාර්යාල, පළාත් සභා කටයුතු අමාත්‍යාංශය	3	2	3,944	4,181	4,431
	සමුදායකාරී, වෙළඳ හා ආහාර, සේවක කාර්යාල, පළාත් සභා කටයුතු අමාත්‍යාංශය	3	1	10,878	11,531	12,223
	පුනරාවර්තන		2	17,238	18,272	19,369
			1	10,225	10,839	11,489
			2	17,507	18,557	19,671
			1	10,459	11,087	11,752
			2	17,852	18,923	20,059
	මුළු			314,759	333,645	353,663

රුපුරු මැද පලාත් කොට්ඨාසයේ
 අයවැය ඇස්තමේන්තු
 2010

ශීර්ෂ අනුව විභාග කළ
 ප්‍රතිඵල

ශීර්ෂ අංකය	ආයතනය	වැඩසටහන් අංකය	ව්‍යාපෘති අංකය	ඇස්තමේන්තු 2010 රු.'000	ප්‍රභවකරණය 2011 රු.'000	ප්‍රභවකරණය 2012 රු.'000
608	ශ්‍රාමීය සවිභව පහසුකම්, පළාත් මාර්ග සංවර්ධන, විදුලි බල සහ විවර කටයුතු අමාත්‍යාංශය	3	1	10,893	11,547	12,239
609	ප්‍රධාන ලේකම් කාර්යාලය	3	2	95,941	101,697	107,799
610	පළාත් කාණ්ඩාගාරය	9	2	45,189	47,900	50,774
611	පළාත් පාලන සභා මණ්ඩලීය දෙපාර්තමේන්තුව	8	4	15,339	16,259	17,235
612	පළාත් ඉංජිනේරු දෙපාර්තමේන්තුව	3	3	10,842	11,493	12,182
613	අධ්‍යාපන දෙපාර්තමේන්තුව	52	2	170,134	180,342	191,163
		3	2	16,344	17,325	18,364
		80	2	60,774	64,420	68,286
		81	2	147,262	156,098	165,464
		87	4	1,487,026	1,576,248	1,670,822
		88	4	3,007,164	3,187,594	3,378,849
614	සෞඛ්‍ය දෙපාර්තමේන්තුව	71	5	6,740	7,144	7,573
		70	6	6,608	7,004	7,425
		72	7	9,030	9,572	10,146
		74	8	77,514	82,165	87,095
615	පළාත් පාලන දෙපාර්තමේන්තුව	3	2	169,963	180,161	190,970
			2	1,115,661	1,182,601	1,253,557
			4	454,722	482,005	510,926
			2	349,281	370,238	392,452
			2	5,595	5,931	6,287
			2	315,366	334,288	354,345
	මුළු			7,577,388	8,032,031	8,513,953

ලුණු මැද පොත් සභාව
අධ්‍යයන ඇස්තමේන්තු

2010

ශීර්ෂ අනුව විෂය මාරාන්ත
පුනරාවර්තන

X

ශීර්ෂ අංකය	ආයතනය	වැඩසටහන් අංකය	ව්‍යාපෘති අංකය	ඇස්තමේන්තු 2010 රු:'000	පුනරාවර්තන 2011 රු:'000	පුනරාවර්තන 2012 රු:'000
616	සමුදායාර සංවර්ධන දෙපාර්තමේන්තුව	53	2	38,878	41,211	43,683
617	පොත් කැණීමේ දෙපාර්තමේන්තුව	44	2	17,971	19,049	20,192
618	පොත් සත්ව නිෂ්පාදන හා සොබා දෙපාර්තමේන්තුව	45	4	46,575	49,370	52,332
619	පොත් ඉඩම් කොමසාරිස් දෙපාර්තමේන්තුව	40	5	22,166	23,496	24,906
620	පොත් කර්මාන්ත සංවර්ධන දෙපාර්තමේන්තුව	51	2	86,487	91,676	97,177
				31,740	33,644	35,663
				14,030	14,872	15,764
621	පොත් ඉඩම් සංවර්ධන සංවර්ධන දෙපාර්තමේන්තුව	60	4	30,116	31,923	33,838
622	ආයුර්වේද දෙපාර්තමේන්තුව	73	5	9,318	9,877	10,470
				20,824	22,073	23,398
				8,899	9,433	9,999
				119,854	127,045	134,668
623	පොත් පරිවෘත්ත හා ප්‍රවර්ධන දෙපාර්තමේන්තුව	95	5	12,538	13,290	14,088
624	පොත් සමාජ සේවා දෙපාර්තමේන්තුව	95	2	35,954	38,111	40,398
625	පොත් වාර්ෂික දෙපාර්තමේන්තුව	43	2	132,140	140,068	148,473
626	අභ්‍යන්තර විකුණන හා විමර්ශන දෙපාර්තමේන්තුව	8	2	63,801	67,629	71,687
627	පොත් ආදායම් දෙපාර්තමේන්තුව	3	2	9,245	9,800	10,388
629	පොත් සීමිත දෙපාර්තමේන්තුව	90	2	27,854	29,525	31,297
	මුළු එකතුව			19,274	20,430	21,656
				747,664	792,524	840,075
	මුළු එකතුව			8,639,811	9,158,200	9,707,692

ලතුරු මැද පලාත් සභාව
අධ්‍යයන ඇස්තමේන්තු
2010

ශීර්ෂ අනුව වියදුම් සාරාංශය
මුලධන

ශීර්ෂ අංකය	ආයතනය	වැඩසටහන් අංකය	ව්‍යාපෘති අංකය	ඇස්තමේන්තුව 2010	ප්‍රෝකට්‍ය 2011	ප්‍රෝකට්‍ය 2012
				රු.'000	රු.'000	රු.'000
600	ආණ්ඩුකාරවරයාගේ කාර්යාලය	3	1	7,200	7,560	7,938
601	පලාත් සභාව සහ සේවක කාර්යාලය	3	2	800	840	882
602	පලාත් රාජ්‍ය සේවා කොමිෂන් සභාව	3	1	1,000	-	-
603	සමුදායක සේවක කොමිෂන් සභාව	3	2	500	1,103	1,103
604	ප්‍රධාන අමාත්‍ය, මුදල් හා මුදලම්පදන, නීතිය හා සාමය, ආර්ථික ප්‍රවර්ධන, පලාත් ඉංජිනේරු, ඉදිකිරීම්, සන්නිවේදන, ප්‍රධානියා, අධ්‍යයන, පලාත් පාලන, පලාත් වාර්ෂික, ඉඩම්, පරිසර, ප්‍රධාන, සංස්කෘතික, සංවර්ධන සහ බලශක්ති කටයුතු අමාත්‍යාංශය	3	2	500	525	551
605	පලාත් කාර්යාල, කාර්ය නිවේදන අලෙවි, සහතික කිරීම සහ සහතික කිරීම, විකිණ කටයුතු සහ පලාත් සභා කටයුතු අමාත්‍යාංශය	3	1	20,600	21,630	22,712
606	සෞඛ්‍ය, දේශීය වෛද්‍ය, සමාජ සුභසාධන, පරිසර හා මෝටර්වාහන, ත්‍රිධා හා සෞඛ්‍ය කටයුතු අමාත්‍යාංශය	3	2	44,200	46,410	48,731
607	සමුදායක, වෙළඳ හා ආහාර, සේවක කාර්යාල, මුදල් සංවර්ධන, කාර්යාල සහ නීතිය කටයුතු අමාත්‍යාංශය	3	1	2,000	2,100	2,205
			2	18,000	18,900	19,845
			1	700	735	772
			2	20,300	21,315	22,381
				536,100	562,905	591,050

ලකුරු මැද පළාත් සභාව
අයවැය ඇස්තමේන්තු

2010

ශීර්ෂ අනුව විභාග කළ
මුද්‍රිත

ශීර්ෂ අංකය	අංකය	වැඩසටහන් අංකය	ව්‍යාපෘති අංකය	ඇස්තමේන්තුව 2010 රු.'000	ප්‍රථම වරට 2011 රු.'000	ප්‍රථම වරට 2012 රු.'000
608		3	2	1,651,000	1,733,550	1,820,228
	609	3	2	112,000	117,600	123,480
		9	4	700	735	772
		8	3	137,593	144,473	151,696
	610	8	2	20,650	21,683	22,767
		3	2	28,000	29,400	30,870
	611	52	2	3,000	3,150	3,308
		3	2	12,450	13,073	13,726
	612	80	4	56,355	59,173	62,131
		81	4	247,480	259,854	272,847
		87	5	615	646	678
			6	500	525	551
			7	11,600	12,180	12,789
		88	7	1,150	1,208	1,268
			8	22,850	23,993	25,192
614		70	2	39,410	41,381	43,450
		71	2	139,550	146,528	153,854
			4	67,500	70,875	74,419
		72	2	96,099	100,904	105,949
615		3	2	136,246	143,058	150,211
				2,784,748	2,923,985	3,070,185

උතුරු මැද පළාත් සභාව
අයවැය ඇස්තමේන්තු

2010

ශීර්ෂ අනුව විශද්‍රවී සාරාංශය
මුළුමන

ශීර්ෂ අංකය	ආයතනය	වැඩසටහන් අංකය	ව්‍යාපෘති අංකය	ඇස්තමේන්තුව 2010 රු.'000	පුරෝකථනය 2011 රු.'000	පුරෝකථනය 2012 රු.'000
616	සමුදාකාර සංවර්ධන දෙපාර්තමේන්තුව	53	2	6,000	6,300	6,615
617	පළාත් කෘෂිකර්ම දෙපාර්තමේන්තුව	44	2	47,000	49,350	51,818
618	පළාත් සත්ව නිෂ්පාදන හා සෞඛ්‍ය දෙපාර්තමේන්තුව	45	2	37,000	38,850	40,793
619	පළාත් ඉඩම් කොමසාරිස් දෙපාර්තමේන්තුව	40	2	10,000	10,500	11,025
620	පළාත් කර්මාන්ත සංවර්ධන කටයුතු දෙපාර්තමේන්තුව	51	2	30,000	31,500	33,075
621	පළාත් ඉඩ සංවර්ධන දෙපාර්තමේන්තුව	60	2	22,000	23,100	24,255
622	ආයුර්වේද දෙපාර්තමේන්තුව	73	4	70,000	73,500	77,175
623	පළාත් පරිවාස හා ලමාංස් දෙපාර්තමේන්තුව	95	2	16,000	16,800	17,640
624	පළාත් සමාජ සේවා දෙපාර්තමේන්තුව	95	2	16,000	16,800	17,640
625	පළාත් වාරිමාර්ග දෙපාර්තමේන්තුව	43	2	200,000	210,000	220,500
626	අභ්‍යන්තර විගණන හා විමර්ශන දෙපාර්තමේන්තුව	8	2	500	525	551
627	පළාත් ආදායම් දෙපාර්තමේන්තුව	3	2	5,700	5,985	6,284
629	පළාත් ශ්‍රීඩා කටයුතු දෙපාර්තමේන්තුව	90	2	17,000	17,850	18,743
	උප වගකුට			477,200	501,060	526,113
	වගකුට			3,798,048	3,987,950	4,187,348

රජයේ සේවයේ සහභාගී
 අංශවලට ඇස්තමේන්තු - 2010
 වියදම් කාණ්ඩ අනුව වැය සාරාංශය - මූලික

		(රු:000)									
		මූලික වියදම්									
විස්තරය	විස්තරය	විස්තරය	විස්තරය	විස්තරය	විස්තරය	විස්තරය	විස්තරය	විස්තරය	විස්තරය	විස්තරය	විස්තරය
විස්තරය	විස්තරය	විස්තරය	විස්තරය	විස්තරය	විස්තරය	විස්තරය	විස්තරය	විස්තරය	විස්තරය	විස්තරය	විස්තරය
600	601	602	603	604	605	606	607	608	609	610	611
612	613	614	615	616	617	618	619	620	621	622	623
624	625	626	627	628	629						
630	631	632	633	634	635	636	637	638	639	640	641
642	643	644	645	646	647	648	649	650	651	652	653
654	655	656	657	658	659	660	661	662	663	664	665
666	667	668	669	670	671	672	673	674	675	676	677
678	679	680	681	682	683	684	685	686	687	688	689
690	691	692	693	694	695	696	697	698	699	700	701
702	703	704	705	706	707	708	709	710	711	712	713
714	715	716	717	718	719	720	721	722	723	724	725
726	727	728	729	730	731	732	733	734	735	736	737
738	739	740	741	742	743	744	745	746	747	748	749
750	751	752	753	754	755	756	757	758	759	760	761
762	763	764	765	766	767	768	769	770	771	772	773
774	775	776	777	778	779	780	781	782	783	784	785
786	787	788	789	790	791	792	793	794	795	796	797
798	799	800	801	802	803	804	805	806	807	808	809
810	811	812	813	814	815	816	817	818	819	820	821
822	823	824	825	826	827	828	829	830	831	832	833
834	835	836	837	838	839	840	841	842	843	844	845
846	847	848	849	850	851	852	853	854	855	856	857
858	859	860	861	862	863	864	865	866	867	868	869
870	871	872	873	874	875	876	877	878	879	880	881
882	883	884	885	886	887	888	889	890	891	892	893
894	895	896	897	898	899	900	901	902	903	904	905
906	907	908	909	910	911	912	913	914	915	916	917
918	919	920	921	922	923	924	925	926	927	928	929
930	931	932	933	934	935	936	937	938	939	940	941
942	943	944	945	946	947	948	949	950	951	952	953
954	955	956	957	958	959	960	961	962	963	964	965
966	967	968	969	970	971	972	973	974	975	976	977
978	979	980	981	982	983	984	985	986	987	988	989
990	991	992	993	994	995	996	997	998	999	1000	1001

උතුරු මැද පළාත් සභාව
2010

අයවැය ඇස්තමේන්තු

ප්‍රමිත වැය විෂයයන්

පුනරාවර්තන

කාණ්ඩය	වැය විෂයය සංකේතාංකය	වැය විෂයය මාතෘකාව
		පුද්ගල පඩි නඩි
10	1001	වැටුප් හා වේතන
	1002	අතිකාල හා නිවාඩු දින වැටුප්
	1003	වෙනත් දීමනා
	1004	විශ්‍රාම අරමුදලට දායකත්වය
	1005	රාජ්‍ය සේවා අර්ථසාධක අරමුදලට දායකත්වය
		ගමන් වියදම්
11	1101	දේශීය
	1102	විදේශීය
		සැපයීම්
12	1201	ලිපිද්‍රව්‍ය හා කාර්යාලීය අවශ්‍යතා
	1202	ඉන්ධන හා ලිහිසි තෙල්
	1203	නිල ඇඳුම්
	1204	ආහාර පාන
	1205	වෛද්‍ය සැපයීම්
	1206	යන්ත්‍රෝපකරණ හා විදුලි උපකරණ
	1207	වෙනත් සැපයීම්
	1208	අධ්‍යාපන ගුණාත්මක යෙදවුම්
		නඩත්තු වියදම්
13	1301	වාහන
	1302	යන්ත්‍ර සුලු සහ සවිකිරීම්, උපකරණ
	1303	ගොඩනැගිලි සහ සවි කිරීම්
	1304	වෙනත්
	1307	වෙනත්
	1308	ඉගෙනුම් සම්පත් - ගුණාත්මක යෙදවුම් නඩත්තු
	1309	අධ්‍යාපන ගුණාත්මක යෙදවුම්

		හිටිසුම් ගත සේවා
14	1401	ප්‍රවාහන
	1402	විදුලි සංදේශ සේවා
	1403	තැපැල් ගාස්තු
	1404	විදුලිය හා ජලය
	1405	බදු කුලී
	1406	පළාත් පාලන ආයතන වලට ගෙවනු ලබන වරිපනම් සහ බදු
	1407	වෙනත්
	1408	කුලී ගාස්තු
	1409	අධ්‍යාපන ගුණාත්මක යෙදවුම්
		මාරු කිරීම්
15	1501	සුභ සාධන වැඩසටහන් මගින් ගෘහයන්ට මාරු කිරීම
	1502	විශ්‍රාම වැටුප්, විශ්‍රාම ගැනීමේ පාරිභෝගික
	1503	රාජ්‍ය ආයතන වලට මාරු කිරීම
	1504	රාජ්‍ය ව්‍යාපාර වලට මාරු කිරීම
	1505	මූල්‍ය ආයතන වලට මාරු කිරීම
	1506	දේපල ණය පොලී
	1507	සම්මාදම්, දායක මුදල් සහ සාමාජික මුදල් - විදේශීය
	1508	වෙනත්
		ප්‍රදානයන්
16	1601	රාජ්‍ය ආයතන වලට කරන ප්‍රදානයන්
	1602	පළාත් පාලන ආයතන වලට කරන ප්‍රදානයන්
	1603	රාජ්‍ය නොවන ආයතන හා පුද්ගලයින් වෙත කෙරෙන ප්‍රදානයන්
		සහනාධාර
17	1701	රාජ්‍ය ව්‍යාපාර වල මෙහෙයුම් පාඩු
	1702	පොලී සහනාධාර
	1703	මිල සහනාධාර
	1704	සංවර්ධන සහනාධාර
		පොලී ගෙවීම්
18	1801	දේශීය ණය
	1802	විදේශීය ණය

19	1901 1902 1903 1904 1905 1906 1907	<p><u>වෙනත් පුනරාවර්ධන වියදම්</u> ප්‍රදානයන් හා හානි රක්ෂණ පාඩු සහ කපා හැරීම් නිවාඩු කාලීන දුම්රිය බලපත්‍ර රාජ්‍ය භාෂා ප්‍රතිපත්තිය ක්‍රියාත්මක කිරීම වෙනත් ආපසු ගෙවීම් පුනුණු සේවා දේශීය</p>
මුලදින		
20	2001 2002 2003 2004 2005	<p><u>මුලදින වත්කම් පුනරුත්ථාපනය හා වැඩි දියුණු කිරීම</u> ගොඩනැගිලි යන්ත්‍ර සූත්‍ර සහ සවිකිරීම්, උපකරණ වාහන වෙනත් මුලදින වත්කම් ඉදිකිරීම්</p>
21	2101 2102 2103 2104 2105 2106 2107 2108	<p><u>මුලදින වත්කම් අත්පත් කර ගැනීම</u> වාහන ගෘහ භාණ්ඩ සහ කාර්යාලීය උපකරණ යන්ත්‍ර ගොඩනැගිලි ඉඩම් හා ඉඩම් වැඩි දියුණු කිරීම් වෙනත් ඉදිකිරීම් අධ්‍යාපන ගුණාත්මක දෛදුමි</p>
22	2201 2202 2203 2204	<p><u>ප්‍රාග්ධන මාරු කිරීම්</u> රාජ්‍ය ආයතන වලට මාරු කිරීම් රාජ්‍ය ව්‍යාපාර වලට මාරු කිරීම් සංවර්ධන ආධාර විදේශයන්ට මාරු කිරීම්</p>
23	2301 2302	<p><u>ප්‍රාග්ධන ප්‍රදානයන්</u> රාජ්‍ය නොවන ආයතන සහ පුද්ගලයන් වෙත ප්‍රාග්ධන ප්‍රදානයන් පළාත් සභා වෙත ප්‍රදානයන්</p>
24	2401 2402 2403 2404	<p><u>මූල්‍ය වත්කම් අත්පත් කර ගැනීම</u> රජයේ හිමිකරු කොටස් ප්‍රග්ධන දායක මුදල් ණය පිරිවැය ණය දීම් වෙනත්</p>

25	2501	<p><u>වෙනත් මූලධන වියදම්</u> වෙනත්</p>
26	2601	<p><u>ප්‍රතිච්ඡාදන කරන වියදම්</u> නැවත ඉදිකිරීම් සහ ගොඩනැගිලි වියදම්</p>
27	2701 2702 2703 2704 2705 2706 2707 2708 2709	<p><u>විදේශාධාර මූලධන වියදම්</u> පුනරුත්ථාපන සහ වැඩිදියුණු කිරීම් සැපයීම් ඉදිකිරීම් විශේෂඥ සේවා මානව සම්පත් සංවර්ධනය සංවර්ධන සහනාධාර ඉඩම් සංවර්ධනය ණය දීම් ක්‍රියාත්මක කිරීම්, නඩත්තු සහ වෙනත්</p>
30	3001 3002 3003	<p><u>ආපසු ගෙවීම්</u> ණය ආපසු ගෙවීම්- දේශීය ණය ආපසු ගෙවීම්- විදේශීය වෙනත් ආපසු ගෙවීම්</p>

2010

අයවැය ඇස්තමේන්තු

විශේෂ නීති සේවා වියදම්

1. 1987 අංක 42 දරන පළාත් සභා පනතේ 25 (3) වගන්තිය අනුව වියදම්

	(I) ආණ්ඩුකාරවරයාගේ වැටුප් සහ දීමනා	810,000
	(II) සභාපතිවරයාගේ වැටුප් සහ දීමනා	786,000
	(III) නියෝජ්‍ය සභාපතිවරයාගේ වැටුප් සහ දීමනා	520,000

2. 1987 අංක 42 දරන පළාත් සභා පනතේ 33(5) වගන්තිය අනුව වියදම්

	(I) රාජ්‍ය සේවා කොමිෂන් සභාවේ සාමාජික වැටුප්	420,000
--	--	---------

3. 1988 අංක 37 දරන පළාත් සභා වැටුප් හා දීමනා ගෙවීම පනතේ 3 වන වගන්තියේ විධිවිධාන අනුව

	(I) ප්‍රධාන අමාත්‍යවරයාගේ වැටුප් හා දීමනා	808,800
	(II) අමාත්‍යවරුන්ගේ වැටුප් හා දීමනා	3,048,000
	(III) පළාත් සභා මන්ත්‍රීවරුන්ගේ වැටුප් හා දීමනා	8,298,750

උතුරු මැද පළාත් සභාව

2010 ජනවාරි මස 01 වැනිදා සිට

2010 දෙසැම්බර් මස 31 වැනි දා දක්වා වූ

මුදල් වර්ෂය සඳහා

වැය

අයත්තමේන්තු

(I) වැනි කොටස

2010 - අයවැය ඇස්තමේන්තු
ශීර්ෂය - 600 ආණ්ඩුකාරවර ලේකම් කාර්යාලය

මෙහෙවර

ආණ්ඩුකාරවරයා වෙත පැවර ඇති ව්‍යවස්ථාපිත බලතල තුළින් පළාත් සභාවේ කාර්යයන් මෙහෙයවීම සහ කාර්යක්ෂම හා ඵලදායී පළාත්-රාජ්‍ය සේවාවක් පවත්වා ගෙනයාම මගින් රජරට ජනතාවට සෞභාග්‍ය උදා කිරීමට දායකවීම.

ප්‍රධාන කාර්යයන්

- * දහතුන්වන ආණ්ඩුක්‍රම ව්‍යවස්ථා සංශෝධනය මගින් පැවර ඇති බලතල පළාත් සභාව තුළ ක්‍රියාත්මක කිරීම.
- * 1987 අංක 42 දරණ පළාත් සභා පනතේ විධිවිධාන අනුව පළාත් සභා අරමුදලේ මූල්‍ය පාලනයට අදාළ බලතල ක්‍රියාත්මක කිරීම, පළාත් සභා සැසිවාර ආරම්භ කිරීම හා අවසන් කිරීම, වාර්ෂික ප්‍රතිපත්ති ප්‍රකාශය ඉදිරිපත් කිරීම හා විගණකාධිපති වාර්තා සම්බන්ධයෙන් කටයුතු කිරීම.
- * පළාත් රාජ්‍ය සේවයේ නිලධාරීන් පත් කිරීම්, උසස් කිරීම්, මාරු කිරීම්, සේවයෙන් පහකිරීම් සහ ඔවුන්ගේ විනය පාලනය සම්බන්ධයෙන් වූ බලතල පළාත් රාජ්‍ය සේවා කොමිෂන් සභාව මගින් ඉටු කරවා ගැනීම.
- * පළාත් රාජ්‍ය සේවයට බඳවා ගැනීමේ හා උසස් කිරීමේ පරිපාටි අනුමත කිරීම.
- * පළාත් රාජ්‍ය සේවා කොමිෂන් සභාව සඳහා සාමාජිකයන් හා සභාපතිවරයා පත් කිරීම.
- * පළාත් රාජ්‍ය සේවයේ අභියාචනා බලධාරියා වශයෙන් කටයුතු කිරීම.
- * පළාත් රාජ්‍ය සේවයේ ආයතන අධ්‍යක්ෂ වරයා වශයෙන් හා රජයේ රාජ්‍ය පරිපාලන අමාත්‍යාංශ ලේකම් වරයා සතු බලතල පළාත් රාජ්‍ය සේවාව තුළ ක්‍රියාත්මක කිරීම.
- * පළාත් සභාව මගින් ඉදිරිපත් කරන ප්‍රඥප්ති සඳහා අනුමැතිය ලබා දීම.

ව්‍යාපෘති 1 සාමාන්‍ය පරිපාලනය සහ ආයතනික සේවා (ආණ්ඩුකාරවරයා සහ ඔහුගේ කාර්ය මං-බලය)

ව්‍යාපෘති 2 සාමාන්‍ය පරිපාලනය සහ ආයතනික සේවා (ආණ්ඩුකාරවර ලේකම් කාර්යාලය)

2010 - අගවැරද ඇස්තමේන්තු
 ස්වයං - 600 ආණ්ඩුකාරවර ලේකම් කාර්යාලය

ආදායම් සහ අත්තිකාරම් ගිණුම් කාර්යාලය

අයිතමය	2008	2009	2010
	සහය	ඇස්තමේන්තුව	ඇස්තමේන්තුව
	රු:	රු:	රු:
රාජ්‍ය නිලධාරීන්ට අත්තිකාරම් ගිණුම්			
විදුලි මිටි උපරිම සීමාව	999,491	1,000,000	1,000,000
ලැබීමේ අවම සීමාව	443,525	800,000	630,000
උපරිම සරණ සීමාව	2,184,863	1,188,000	2,754,864

වැඩ සටහන් සහ ව්‍යාපෘති අනුව විදුලි කාර්යාලය

වැඩ සටහන් අංකය	වැඩ සටහන්/ ව්‍යාපෘති නාමය	2008	2009	2010
		සහය	ඇස්තමේන්තුව	ඇස්තමේන්තුව
		රු:	රු:	රු:
3	සුනුවරපහ විදුලි	17,662,524	22,944,000	23,918,000
	පළාත් සභා පරිපාලනය	17,662,524	22,944,000	23,918,000
	1. සාමාන්‍ය පරිපාලනය සහ ආයතනික සේවා (ආණ්ඩුකාරවරයා සහ ඔහුගේ පෞද්ගලික කාර්ය මණ්ඩලය)	11,104,098	15,011,000	15,680,000
	2. සාමාන්‍ය පරිපාලනය සහ ආයතනික සේවා (ආණ්ඩුකාරවර ලේකම් කාර්යාලය)	6,558,426	7,933,000	8,238,000
3	මුලු විදුලි	918,952	1,500,000	8,000,000
	පළාත් සභා පරිපාලනය	918,952	1,500,000	8,000,000
	1. සිවිල් පරිපාලනය සහ ආයතනික සේවා (ආණ්ඩුකාරවරයා සහ ඔහුගේ පෞද්ගලික කාර්ය මණ්ඩලය)	744,957	1,250,000	7,200,000
	2. සාමාන්‍ය පරිපාලනය සහ ආයතනික සේවා (ආණ්ඩුකාරවර ලේකම් කාර්යාලය)	173,995	250,000	800,000
3	මුලු විදුලි	18,581,476	24,444,000	31,918,000
	පළාත් සභා පරිපාලනය	18,581,476	24,444,000	31,918,000
	1. සාමාන්‍ය පරිපාලනය සහ ආයතනික සේවා (ආණ්ඩුකාරවරයා සහ ඔහුගේ පෞද්ගලික කාර්ය මණ්ඩලය)	11,849,055	16,261,000	22,880,000
	2. සාමාන්‍ය පරිපාලනය සහ ආයතනික සේවා (ආණ්ඩුකාරවර ලේකම් කාර්යාලය)	6,732,421	8,183,000	9,038,000

2010 - අයවැය ඇස්තමේන්තු
 ශීර්ෂය - 600 ආණ්ඩුකාරවර ලේකම් කාර්යාලය

වැය විෂයය කාණ්ඩය අනුව විෂයවී සාරාංශය

වැය විෂයය කාණ්ඩය	2008	2009	2010
	සත්‍ය	ඇස්තමේන්තුව	ඇස්තමේන්තුව
	රු:	රු:	රු:
පුනරාවර්තන විෂයවී	17,662,524	22,944,000	23,793,000
පෞද්ගලික පඩිනඩි	9,074,398	11,334,000	12,058,000
ගමන් විෂයවී	345,799	425,000	450,000
සැපයීම්	4,972,261	5,665,000	5,135,000
නඩත්තු විෂයවී	1,924,550	1,675,000	1,745,000
ශිව්සුම් ගත සේවා	1,279,842	3,750,000	4,265,000
වෙනත් පුනරාවර්තන විෂයවී	65,674	95,000	140,000
මූලධන විෂයවී	918,952	1,500,000	8,000,000
මූලධන වත්කම් පුනරුත්ථාපනය හා වැඩි දියුණු කිරීම	-	1,050,000	900,000
ස්ථාවර වත්කම් අත්පත්කර ගැනීම	918,952	450,000	7,100,000
මුළු විෂයවී	18,581,476	24,444,000	31,793,000

	2008	2009	2010
	සත්‍ය	ඇස්තමේන්තුව	ඇස්තමේන්තුව
	රු:	රු:	රු:
මූල්‍ය කරණය	18,581,476	24,444,000	31,793,000
විසර්ජන ප්‍රඥප්තිය			
පළාත් සභා අරමුදල	17,771,476	23,634,000	30,983,000
විශේෂ නීති සේවා විෂයවී	810,000	810,000	810,000

වැඩ සටහන ක්‍රියාත්මක කිරීමේ නියුක්ත සේවක මණ්ඩල සාරාංශය

තත්වය	2008	2009	2010
	සත්‍ය	ඇස්තමේන්තුව	ඇස්තමේන්තුව
කාණ්ඩය ඊ - ස්ථිර	2	2	3
කාණ්ඩය බී - ස්ථිර	1	1	1
- අනියම් / තාවකාලික	5	5	4
කාණ්ඩය සී - ස්ථිර	8	8	7
- අනියම් / තාවකාලික	6	5	6
කාණ්ඩය ඩී - ස්ථිර	8	8	7
- අනියම් / තාවකාලික	13	11	13
එකතුව - ස්ථිර	19	19	18
- අනියම් / තාවකාලික	24	21	23
එකතුව	43	40	41

2010 - අයවැය ඇස්තමේන්තු
 ශීර්ෂය - 600 ආණ්ඩුකාරවර ලේකම් කාර්යාලය
 වැඩ සටහන - 3 පළාත් සභා පරිපාලනය
 ව්‍යාපෘතිය - 1 සාමාන්‍ය පරිපාලනය සහ ආයතනික සේවා
 (ආණ්ඩුකාරවරයා සහ ඔහුගේ පෞද්ගලික කාර්ය මණ්ඩලය)

වැය විෂයය සංකේතය	ආමුදල් විෂයය	වැය විෂයය කාණ්ඩය/ මාතෘකාව	2008 සහ රු:	2009 ඇස්තමේන්තුව රු:	2010 ඇස්තමේන්තුව රු:
		පුනරාවර්තන වියදම්	11,104,098	15,011,000	15,680,000
		පෞද්ගලික පඩිනඩි	4,511,792	6,056,000	6,555,000
1001	22	වැටුප් හා වේතන	3,458,663	4,476,000	4,651,000
1002	22	අතිකාල හා නිවාඩු දින වැටුප්	498,781	600,000	600,000
1003	22	(i) ජීවන වියදම් දීමනා	512,348	923,000	1,242,000
		(ii) වෙනත් දීමනා	42,000	57,000	62,000
		ගමන් වියදම්	197,932	225,000	225,000
1101	22	දේශීය	197,932	225,000	225,000
		සැපයීම්	4,044,898	4,750,000	4,405,000
1201	22	ලිපිද්‍රව්‍ය හා කාර්යාලීය පාරිභෝගික ද්‍රව්‍ය	89,644	100,000	100,000
1202	22	ඉන්ධන හා ලිහිසි තෙල්	3,675,711	4,165,000	3,805,000
1203	22	නිල ඇඳුම්	7,944	15,000	20,000
1204	22	ආහාර පාන	126,249	250,000	230,000
1206	22	යන්ත්‍රෝපකරණ හා විදුලි උපකරණ	7,032	20,000	50,000
1207	22	වෙනත්	138,318	200,000	200,000
		නඩත්තු වියදම්	1,424,503	1,100,000	1,125,000
1301	22	වාහන	1,331,778	1,000,000	1,000,000
1302	22	යන්ත්‍ර සුදුසු සහ සවිකිරීම්, උපකරණ	49,836	50,000	50,000
1303	22	ගොඩනැගිලි සහ සවිකිරීම්	42,889	50,000	75,000
		නිවිදුම්ගත සේවා	924,973	2,880,000	3,370,000
1401	22	ලව්‍යාන	4,750	1,440,000	1,805,000
1402	22	විදුලි පාදක සේවා	510,525	675,000	700,000
1403	22	තැපැල් ගාස්තු	2,081	5,000	5,000
1404	22	විදුලිය හා ජලය	333,131	450,000	450,000
1406	22	පළාත් පාලන ආයතනවලට ගෙවිය යුතු වර්ෂමයේ බදු		10,000	10,000
1407	22	වෙනත්	74,486	300,000	400,000

2010 - අයවැය ඇස්තමේන්තු
 ශීර්ෂය - 600 ආණ්ඩුකාරවර ලේකම් කාර්යාලය
 වැඩ සටහන - 3 පළාත් සභා පරිපාලනය
 ව්‍යාපෘතිය - 1 සාමාන්‍ය පරිපාලනය සහ ආයතනික සේවා
 (ආණ්ඩුකාරවරයා සහ මහලේ පෞද්ගලික කාර්ය මණ්ඩලය)

වැය විෂයය යංකේතය	අංශය විෂයය	වැය විෂයය කාණ්ඩය/ මාතෘකාව	2008 සහ රු:	2009 ඇස්තමේන්තුව රු:	2010 ඇස්තමේන්තුව රු:
2001 2003	23	මූලධන වියදම්	744,957	1,250,000	7,200,000
		මූලධන වත්කම් පුනරුත්ථාපනය හා වැඩි දියුණු කිරීම	-	900,000	400,000
2101 2102 2103	23	ගොඩනැගිලි		550,000	200,000
		වාහන		350,000	200,000
		ස්ථාවර වත්කම් අත්පත් කර ගැනීම	744,957	350,000	6,800,000
		වාහන	744,957		6,500,000
		ගෘහ ආරක්ෂා සහ කාර්යාල උපකරණ		350,000	100,000
		යන්ත්‍ර			200,000
		ව්‍යාපෘතියේ මුළු වියදම	11,849,055	16,261,000	22,880,000

	2008 සහ රු:	2009 ඇස්තමේන්තුව රු:	2010 ඇස්තමේන්තුව රු:
මුද්‍රය කරණය	11,849,055	16,261,000	22,880,000
විසර්ජන ප්‍රඥප්තිය පළාත් සභා අරමුදල විශේෂ නීති සේවා වියදම්	11,039,055 810,000	15,451,000 810,000	22,070,000 810,000

600 - ආණ්ඩුකාරවර ලේකම් කාර්යාලය

ව්‍යාපෘතිය ක්‍රියාත්මක කිරීමේ නියුක්ත සේවක මණ්ඩල සාරාංශය

තත්වය	2008 සහ	2009 ඇස්තමේන්තුව	2010 ඇස්තමේන්තුව
කාණ්ඩය ඊ - ස්ථිර	1	1	1
කාණ්ඩය බී - ස්ථිර - අනියම් / තාවකාලික	5	5	4
කාණ්ඩය පී - ස්ථිර - අනියම් / තාවකාලික	6	5	6
කාණ්ඩය ඩී - ස්ථිර - අනියම් / තාවකාලික	13	11	13
එකතුව - ස්ථිර	1	1	1
- අනියම් / තාවකාලික	24	21	23
එකතුව	25	22	24

2010 - අයවැය ඇස්තමේන්තු
 ශීර්ෂය - 600 ආණ්ඩුකාරවර ලේකම් කාර්යාලය
 වැඩ සටහන - 3 පළාත් සභා පරිපාලනය
 ව්‍යාපෘතිය - 2 සාමාන්‍ය පරිපාලනය සහ ආයතනික සේවා

වැය විෂයය සංකේතය	ආමුද්‍රිත විෂයය	වැය විෂයය කාණ්ඩය/ මාතෘකාව	2008 සත්‍ය රු:	2009 ඇස්තමේන්තුව රු:	2010 ඇස්තමේන්තුව රු:
		පුනරාවර්තන වියදම්	6,558,426	7,933,000	8,238,000
		පෞද්ගලික පවිනඩ්	4,562,606	5,278,000	5,503,000
1001	22	වැටුප් හා වේතන	3,389,201	3,848,000	3,989,000
1002	22	අතිකාල හා නිවාඩු දින වැටුප්	590,684	625,000	500,000
1003	22	(i) ජීවන වියදම් දීමනා	539,811	755,000	918,000
		(ii) වෙනත් දීමනා	42,910	50,000	96,000
		ආමන් වියදම්	147,867	200,000	225,000
1101	22	දේශීය	147,867	200,000	225,000
		සැපයීම්	927,363	915,000	730,000
1201	22	ලිපිද්‍රව්‍ය හා කාර්යාලීය පාරිභෝගික ද්‍රව්‍ය	143,506	100,000	100,000
1202	22	ඉන්ධන හා ලිහිසි තෙල්	673,011	600,000	400,000
1203	22	නිල ඇඳුම්	11,598	20,000	30,000
1204	22	ආහාර පාන	16,408	50,000	50,000
1206	22	යන්ත්‍රෝපකරණ හා විදුලි උපකරණ	8,241	45,000	50,000
1207	22	වෙනත්	74,599	100,000	100,000
		නඩත්තු වියදම්	500,047	575,000	620,000
1301	22	වාහන	439,252	500,000	500,000
1302	22	යන්ත්‍ර සුභු සහ සවිකිරීම්, උපකරණ	40,820	50,000	70,000
1303	22	ගොඩනැගිලි සහ සවිකිරීම්	19,975	25,000	50,000
		නිවිසුම්ගත සේවා	354,869	870,000	895,000
1401	22	ප්‍රවාහන		5,000	5,000
1402	22	විදුලි සංදේශ සේවා	176,464	375,000	300,000
1403	22	තැපැල් ගාස්තු	2,556	5,000	5,000
1404	22	විදුලිය හා ජලය	125,666	275,000	275,000
1406	22	පළාත් පාලන ආයතනවලට ගෙවිය යුතු වරිපණම් බදු		10,000	10,000
1407	22	වෙනත්	50,183	200,000	300,000
		මාරු කිරීම්			125,000
1506	22	දේපල ණය ලොලි			125,000
		වෙනත් පුනරාවර්තන වියදම්	65,674	95,000	140,000
1903	22	නිවාඩු කාලීන දුම්රිය බලපත්‍ර	43,354	40,000	90,000
1904	22	රාජ්‍ය භාෂා ප්‍රතිපත්ති ක්‍රියාත්මක කිරීම	22,320	50,000	50,000
1905	22	වෙනත්		5,000	

2010 - අයවැය ඇස්තමේන්තු
 ශීර්ෂය - 600 ආණ්ඩුකාරවර ලේකම් කාර්යාලය
 වැඩ සටහන - 3 පළාත් සභා පරිපාලනය
 ව්‍යාපෘතිය - 2 සාමාන්‍ය පරිපාලනය සහ ආයතනික සේවා

වැය විෂයය සංකේතය	අරමුදල විෂයය	වැය විෂයය කාණ්ඩය/ මාතෘකාව	2008	2009	2010
			සත්‍ය රු:	ඇස්තමේන්තුව රු:	ඇස්තමේන්තුව රු:
2001 2002 2003	23	මූලධන වියදම්	173,995	250,000	800,000
		මූලධන වත්කම් පුනරුත්ථාපනය හා වැඩි දියුණු කිරීම	-	150,000	500,000
		තොඩනැගිලි			200,000
		යන්ත්‍ර සහ සවි කිරීම් සහ උපකරණ			200,000
		වාහන		150,000	100,000
		ස්ථාවර වත්කම් අත්පත් කර ගැනීම	173,995	100,000	300,000
2102 2103	23	ගෘහ කාණ්ඩ සහ කාර්යාල උපකරණ	173,995	50,000	100,000
	23	යන්ත්‍ර		50,000	200,000
ව්‍යාපෘතියේ මුළු වියදම			6,732,421	8,183,000	9,038,000

	2007 සත්‍ය රු:	2008 ඇස්තමේන්තුව රු:	2009 ඇස්තමේන්තුව රු:
මූල්‍ය කරණය	6,732,421	8,183,000	9,038,000
විසර්ජන ප්‍රඥප්තිය පළාත් සභා අරමුදල	6,732,421	8,183,000	9,038,000

600 ආණ්ඩුකාරවර ලේකම් කාර්යාලය

ව්‍යාපෘතිය ක්‍රියාත්මක කිරීමේ නියුක්ත සේවක මණ්ඩල සාරාංශය

තත්වය	2008 සත්‍ය	2009 ඇස්තමේන්තුව	2010 ඇස්තමේන්තුව
කාණ්ඩය ඒ - ස්ථිර	1	1	2
කාණ්ඩය බී - ස්ථිර	1	1	1
- අනියම් / තාවකාලික			
කාණ්ඩය සී - ස්ථිර	8	8	7
- අනියම් / තාවකාලික			
කාණ්ඩය ඩී - ස්ථිර	8	8	7
- අනියම් / තාවකාලික			
එකතුව - ස්ථිර	18	18	17
- අනියම් / තාවකාලික	-	-	-
එකතුව	18	18	17

2010 - අයවැය ඇස්තමේන්තු
ශීර්ෂය - 601 - පළාත් සභාව සහ පළාත් සභා ලේකම් කාර්යාලය

මෙහෙවර

විධිමත් නෛතික ක්‍රියා දාමයක් තුළින් උතුරු මැද පළාත් සභා ව්‍යවස්ථාදායකයේ කටයුතු සාර්ථකව ඉටු කරලීමට උපකාරී වීම.

ප්‍රධාන කාර්යයන්

- * සභාවේ රැස්වීම් යටා පරිදි කැඳවීම, පවත්වාගෙන යාම.
- * පළාත් සභා අරමුදල පිළිබඳ ගිණුම් කාරක සභාව, මහජන පෙත්සම් කාරක සභාව යෝජිත ප්‍රඥප්ති හා නීති පිළිබඳ කාරක සභාව, පරිපාටි පිළිබඳ ව්‍යවස්ථා සම්පාදන කාරක සභාව, මන්ත්‍රී මණ්ඩල කාරක සභාව, කාර්ය උපදේශන කාරක සභාව ආදියේ රැස්වීම් පැවැත්වීම සහ ඒවායේ කටයුතු.
- * රැස්වීම් වලට ආදාල වාර්තා නිවැරදිව සකස් කිරීම, ඒවා සංදේශනය හා සුරක්ෂිතව තබා ගැනීම.
- * පළාත් සභා මන්ත්‍රී වරුන්ට හිමි පහසුකම්, දීමනා ආදිය සපයා දීම.
- * උතුරුමැද පළාත් ව්‍යවස්ථාදායකයට අදාල ප්‍රකාශය හා වාර්තා පරිශීලනය සහ සංරක්ෂණය සඳහා පුස්තකාල සංවර්ධන කටයුතු පවත්වාගැනීම.
- * උතුරුමැද පළාත් සභාවට අදාල ප්‍රඥප්ති පළාත් සභාවට ඉදිරිපත් කිරීම හා සම්මත කිරීමෙන් පසු ඉදිරි කටයුතු කිරීම.

ව්‍යාපෘතිය 1 සාමාන්‍ය පරිපාලනය සහ ආයතනික සේවා (පළාත් සභාව)

ව්‍යාපෘතිය 2 සාමාන්‍ය පරිපාලනය සහ ආයතනික සේවා (පළාත් සභා ලේකම් කාර්යාලය)

2010 - අයවැය ඇස්තමේන්තු
 ශීර්ෂය - 601 පළාත් සභාව සහ සභාලේකම් කාර්යාලය

ආදායම් සහ අත්තිකාරම් ගිණුම් සාරාංශය

අයිතමය	2008	2009	2010
	සහය රු:	ඇස්තමේන්තුව රු:	ඇස්තමේන්තුව රු:
රාජ්‍ය නිලධාරීන්ට අත්තිකාරම් ගිණුම			
විද්‍යමෙහි උපරිම සීමාව	1,055,248	2,000,000	2,000,000
ලැබීමේ අවම සීමාව	1,261,711	1,400,000	1,400,000
උපරිම හර ජේෂ සීමාව	2,025,869	10,435,000	3,225,869
හරු පළාත් සභා මන්ත්‍රීවරුන්ට ණය අත්තිකාරම්			
විද්‍යමෙහි උපරිම සීමාව	13,270,988	-	
ලැබීමේ අවම සීමාව	2,087,507	3,960,000	4,000,000
උපරිම හර ජේෂ සීමාව	14,567,399	12,609,000	6,607,399

වැඩ සටහන් සහ ව්‍යාපෘති අනුව විද්‍යම් සාරාංශය

වැඩ සටහන් අංකය	වැඩ සටහන්/ ව්‍යාපෘති නාමය	2008	2009	2010
		සහය රු:	ඇස්තමේන්තුව රු:	ඇස්තමේන්තුව රු:
3	පුනරාධර්මන විද්‍යම	54,740,108	66,709,000	67,722,000
	පළාත් සභා පරිපාලනය	54,740,108	66,709,000	67,722,000
	1. සාමාන්‍ය පරිපාලනය සහ ආයතනික සේවා(පළාත් සභාව)	47,317,268	59,070,000	60,317,000
	2. සාමාන්‍ය පරිපාලනය සහ ආයතනික සේවා (පළාත් සභා ලේකම් කාර්යාලය)	7,422,840	7,639,000	7,405,000
3	මුලදින විද්‍යම	4,798,964	2,000,000	1,000,000
	පළාත් සභා පරිපාලනය	4,798,964	2,000,000	1,000,000
	1. සාමාන්‍ය පරිපාලනය සහ ආයතනික සේවා(පළාත් සභාව)	-	1,000,000	-
	2. සාමාන්‍ය පරිපාලනය සහ ආයතනික සේවා (පළාත් සභා ලේකම් කාර්යාලය)	4,798,964	1,000,000	1,000,000
3	මුලු විද්‍යම	59,539,072	68,709,000	68,722,000
	පළාත් සභා පරිපාලනය	59,539,072	68,709,000	68,722,000
	1. සාමාන්‍ය පරිපාලනය සහ ආයතනික සේවා(පළාත් සභාව)	47,317,268	60,070,000	60,317,000
	2. සාමාන්‍ය පරිපාලනය සහ ආයතනික සේවා (පළාත් සභා ලේකම් කාර්යාලය)	12,221,804	8,639,000	8,405,000

2010 - අයවැය ඇස්තමේන්තු
ශීර්ෂය - 601 පළාත් සභාව සහ සභාලේකම් කාර්යාලය

වැය විෂයය කාණ්ඩය අනුව වියදම් සාරාංශය

වැය විෂයය කාණ්ඩය	2008	2009	2010
	සත්‍ය රු:	ඇස්තමේන්තුව රු:	ඇස්තමේන්තුව රු:
පුනරාවර්තන වියදම්	54,740,108	66,709,000	67,722,000
පෞද්ගලික පඩිනඩි	38,224,241	51,687,000	48,771,000
ගමන් වියදම්	360,824	500,000	500,000
සැපයීම්	4,246,879	5,148,000	8,647,000
නඩත්තු වියදම්	5,567,505	2,383,000	2,433,000
හිටිසුම් ගත සේවා	6,280,902	6,941,000	7,311,000
වෙනත් පුනරාවර්තන වියදම්	59,757	50,000	60,000
මූලධන වියදම්	4,798,964	2,000,000	1,000,000
මූලධන වත්කම් පුනරුත්ථාපනය හා වැඩි දියුණු කිරීම ස්ථාවර වත්කම් අත්පහර ගැනීම	- 4,798,964	1,000,000 1,000,000	- 1,000,000
මුළු වියදම	59,539,072	68,709,000	68,722,000

	2008	2009	2010
	සත්‍ය රු:	ප්‍රතිශෝධිත ඇස්තමේන්තුව රු:	ඇස්තමේන්තුව රු:
මුළු කරණය	59,539,072	68,709,000	68,722,000
විසර්ජන ප්‍රඥප්තිය			
පළාත් සභා අරමුදල	49,934,322	59,104,250	59,117,250
විශේෂ නීති සේවා වියදම්	9,604,750	9,604,750	9,604,750

වැඩ සටහන ක්‍රියාත්මක කිරීමේ නියුක්ත සේවක මණ්ඩල සාරාංශය

තත්වය	2008	2009	2010
	සත්‍ය	ප්‍රතිශෝධිත ඇස්තමේන්තුව	ඇස්තමේන්තුව
කාණ්ඩය ඒ - ස්ථිර	29	30	34
කාණ්ඩය බී - ස්ථිර	2	1	1
- අනියම් / තාවකාලික	6	6	-
කාණ්ඩය සී - ස්ථිර	7	9	8
- අනියම් / තාවකාලික	67	69	69
කාණ්ඩය ඩී - ස්ථිර	6	6	6
- අනියම් / තාවකාලික	42	42	42
එකතුව - ස්ථිර	44	46	49
- අනියම් / තාවකාලික	115	117	111
එකතුව	159	163	160

2010 - අයවැය ඇස්තමේන්තු
 ශීර්ෂය - 601 පළාත් සභාව සහ සභාලේකම් කාර්යාලය
 වැඩි සටහන - 3 පළාත් සභා පරිපාලනය
 ව්‍යාපෘතිය - 1 සාමාන්‍ය පරිපාලනය සහ ආයතනික සේවා (පළාත් සභාව)

වැය විෂය සංකේතය	අංශ/දළ විෂය	වැය විෂයය කාණ්ඩය/ මාතෘකාව	2008 සත්‍ය රු:	2009 ඇස්තමේන්තුව රු:	2010 ඇස්තමේන්තුව රු:
		පුනරාවර්තන වියදම්	47,317,268	59,070,000	60,317,000
		පොදුගලික පඩිනඩි	32,580,569	45,387,000	42,857,000
1001	22	වැටුප් හා වේතන	21,421,982	29,178,000	28,997,000
1002	22	අතිකාල හා නිවාඩු දින වැටුප්	457,170	500,000	500,000
1003	22	(i) ප්‍රවේශ වියදම් දීමනා	2,825,775	6,069,000	6,264,000
		(ii) වෙනත් දීමනා	7,875,642	9,640,000	7,096,000
		ගමන් වියදම්	226,874	350,000	350,000
1101	22	දේශීය	226,874	350,000	350,000
		සැපයීම්	3,511,852	4,600,000	8,037,000
1201	22	ලිපිද්‍රව්‍ය හා කාර්යාලීය පාරිභෝගික ද්‍රව්‍ය	999,356	1,000,000	1,000,000
1202	22	ඉන්ධන හා ලිහිසි තෙල්	2,001,964	2,700,000	6,137,000
1204	22	ආහාර පාන	441,445	600,000	600,000
1206	22	යන්ත්‍රෝපකරණ හා විදුලි උපකරණ	20,000	200,000	200,000
1207	22	වෙනත්	49,087	100,000	100,000
		නඩත්තු වියදම්	5,045,708	2,033,000	2,033,000
1301	22	වාහන	3,796,048	1,000,000	1,000,000
1302	22	යන්ත්‍ර සුලු සහ සවිකිරීම්, උපකරණ	282,713	433,000	433,000
1303	22	තොඩිනැගිලි සහ සවිකිරීම්	907,372	500,000	500,000
1304	22	වෙනත්	59,575		100,000
1305	22	ඉදිකිරීම්		100,000	
		නිරීක්ෂණ සේවා	5,952,265	6,700,000	7,040,000
1401	22	ප්‍රවාහන	2,820		
1402	22	විදුලි සංදේශ සේවා	697,409	1,500,000	840,000
1404	22	විදුලි හා ජලය	1,186,168	2,000,000	2,000,000
1405	22	බදු කුලී සහ කුලී ගාස්තු	3,277,055	200,000	
1406	22	පළාත් පාලන ආයතනවලට හෙවිය යුතු වර්පණම් බදු			200,000
1407	22	වෙනත්	788,813	1,000,000	1,000,000
1408	22	කුලී ගාස්තු		2,000,000	3,000,000

2010 - අයවැය ඇස්තමේන්තු
 ශීර්ෂය - 601 පළාත් සභාව සහ සභාලේකම් කාර්යාලය
 වැඩි සටහන - 3 පළාත් සභා පරිපාලනය
 ව්‍යාපෘතිය - 1 සාමාන්‍ය පරිපාලනය සහ ආයතනික සේවා (පළාත් සභාව)

වැය විෂය සංකේතය	අරමුදල ප්‍රභේදය	වැය විෂයය කාණ්ඩය/ මාතෘකාව	2008 සත්‍ය රු:	2009 ඇස්තමේන්තුව රු:	2010 ඇස්තමේන්තුව රු:
2102 2106	23	මූලධන වියදම්	-	1,000,000	-
		ස්ථාවර වත්කම් අත්පත් කර ගැනීම	-	1,000,000	-
		ගෘහ භාණ්ඩ සහ කාර්යාල උපකරණ වෙනත්		100,000 900,000	
		ව්‍යාපෘතියේ මුළු වියදම්	47,317,268	60,070,000	60,317,000

	2008 සත්‍ය රු:	2009 ඇස්තමේන්තුව රු:	2010 ඇස්තමේන්තුව රු:
මූල්‍ය කරණය	47,317,268	60,070,000	60,317,000
විසර්ජන ප්‍රඥප්තිය			
පළාත් සභා අරමුදල	37,712,518	50,465,250	50,712,250
විශේෂ නීති සේවා වියදම්	9,604,750	9,604,750	9,604,750

ව්‍යාපෘතිය ක්‍රියාත්මක කිරීමේ නියුක්ත සේවක මණ්ඩල සාරාංශය

භන්ධය	2008 සත්‍ය	2009 ඇස්තමේන්තුව	2010 ඇස්තමේන්තුව
කාණ්ඩය ඊ - ස්ථිර	28	28	33
කාණ්ඩය ඩී - ස්ථිර			
- අනියම් / තාවකාලික	6	6	-
කාණ්ඩය සී - ස්ථිර			
- අනියම් / තාවකාලික	67	69	69
කාණ්ඩය ඩී - ස්ථිර			
- අනියම් / තාවකාලික	42	42	42
එකතුව - ස්ථිර	28	28	33
- අනියම් / තාවකාලික	115	117	111
එකතුව	143	145	144

2010 - අයවැය ඇස්තමේන්තු
 ශීර්ෂය - 601 පළාත් සභාව සහ සභාලේකම් කාර්යාලය
 වැඩ සටහන - 3 පළාත් සභා පරිපාලනය
 ව්‍යාපෘතිය - 2 සාමාන්‍ය පරිපාලනය සහ ආයතනික සේවා (පළාත් සභා ලේකම් කාර්යාලය)

වැය විෂය සංකේතය	පරමිතය	වැය විෂයය කාණ්ඩය/ මාතෘකාව	2008	2009	2010
			රු:	රු:	රු:
		පුනරාවර්තන වියදම්	7,422,840	7,639,000	7,405,000
		පොද්ගලික පඩිනඩි	5,643,672	6,300,000	5,914,000
1001	22	වැටුප් හා වේතන	4,419,917	4,720,000	4,203,000
1002	22	අතිකාල හා නිවාඩු දින වැටුප්	572,555	575,000	600,000
1003	22	(i) ජවන වියදම් දීමනා	615,750	755,000	864,000
		(ii) වෙනත් දීමනා	35,450	50,000	247,000
1007	22	හිමිකම් නොපැ නිවාඩු දින දීමනා		200,000	
		කමන් වියදම්	133,950	150,000	150,000
1101	22	දේශීය	133,950	150,000	150,000
		සැපයීම්	735,027	548,000	610,000
1201	22	ලිපිද්‍රව්‍ය හා කාර්යාලීය පාරිභෝගික ද්‍රව්‍ය	167,415	50,000	55,000
1202	22	ඉන්ධන හා ලිහිසි තෙල්	384,461	400,000	450,000
1203	22	නිල ඇඳුම්	54,765	60,000	60,000
1204	22	ආහාර පාන	76,050	10,000	10,000
1206	22	යන්ත්‍රෝපකරණ හා විදුලි උපකරණ	2,875	18,000	20,000
1207	22	වෙනත්	49,461	10,000	15,000
		නඩත්තු වියදම්	521,797	350,000	400,000
1301	22	වාහන	322,844	200,000	200,000
1302	22	යන්ත්‍ර සුලු සහ සවිකිරීම්, උපකරණ	115,576	100,000	100,000
1303	22	ගොඩනැගිලි සහ සවිකිරීම්	73,627	50,000	100,000
1304	22	වෙනත්	9,750		
		හිටිසුම්ගත සේවා	328,637	241,000	271,000
1401	22	ප්‍රවාහන	3,250	6,000	6,000
1402	22	විදුලි සංදේශ සේවා	292,968	200,000	225,000
1403	22	තැපැල් ගාස්තු	5,755	10,000	10,000
1404	22	විදුලිය හා ජලය	26,664	25,000	30,000
1405	22	බදු කුලී සහ කුලී ගාස්තු			
		වෙනත් පුනරාවර්තන වියදම්	59,757	50,000	60,000
1903	22	නිවාඩු කාලීන දුම්රිය බලපත්‍ර	53,577	40,000	45,000
1904	22	රාජ්‍ය භාෂා ප්‍රතිපත්ති ක්‍රියාත්මක කිරීම	6,180	10,000	15,000

2010 - අයවැය ඇස්තමේන්තු
 ශීර්ෂය - 601 පළාත් සභාව සහ සභාලේකම් කාර්යාලය
 වැඩි සටහන - 3 පළාත් සභා පරිපාලනය
 ව්‍යාපෘතිය - 2 සාමාන්‍ය පරිපාලනය සහ ආයතනික සේවා (පළාත් සභා ලේකම් කාර්යාලය)

වැය විෂය සංකේතය	ආමුදල විෂයය	වැය විෂයය කාණ්ඩය/ මාතෘකාව	2008	2009	2010
			සත්‍ය රු:	ඇස්තමේන්තුව රු:	ඇස්තමේන්තුව රු:
2001	23	මූලධන වියදම්	4,798,964	1,000,000	1,000,000
		මූලධන වත්කම් පුනරුත්ථාපනය හා වැඩි දියුණු කිරීම	-	1,000,000	-
		ගොඩනැගිලි		1,000,000	
2102	23	ස්ථාවර වත්කම් අත්පත් කර ගැනීම	4,798,964	-	1,000,000
		ගෘහ භාණ්ඩ හා කාර්යාලීය උපකරණ			800,000
2103	23	යන්ත්‍ර			200,000
2104	23	ගොඩනැගිලි	4,798,964		
ව්‍යාපෘතියේ මුළු වියදම			12,221,804	8,639,000	8,405,000

	2008 සත්‍ය රු:	2009 ඇස්තමේන්තුව රු:	2010 ඇස්තමේන්තුව රු:
මූල්‍ය කරණය	12,221,804	8,639,000	8,405,000
විසර්ජන ප්‍රඥප්තිය පළාත් සභා අරමුදල විශේෂ නීති සේවා වියදම්	12,221,804	8,639,000	8,405,000

ව්‍යාපෘතිය ක්‍රියාත්මක කිරීමේ නියුක්ත සේවක මණ්ඩල සාරාංශය

තත්වය	2008 සත්‍ය	2009 ඇස්තමේන්තුව	2010 ඇස්තමේන්තුව
කාණ්ඩය ඊ - ස්ථිර	1	2	1
කාණ්ඩය බී - ස්ථිර	2	1	1
- අනියම් / තාවකාලික			
කාණ්ඩය සී - ස්ථිර	7	9	8
- අනියම් / තාවකාලික			
කාණ්ඩය ඩී - ස්ථිර	6	6	6
- අනියම් / තාවකාලික			
එකතුව - ස්ථිර	16	18	16
- අනියම් / තාවකාලික	-	-	-
එකතුව	16	18	16

2010 - අයවැය ඇස්තමේන්තු
ශීර්ෂ - 602 - පළාත් රාජ්‍ය සේවා කොමිෂන් සභාව

මෙහෙවර

සමාජ සාධාරණත්වය අරමුණු කරගත් විධිමත් කාර්යක්ෂම විනය ගරුක පළාත් රාජ්‍ය සේවයක් ඇති කිරීම තුළින්, වඩාත් තෘප්තිමත් පළාත් රාජ්‍ය සේවයක් ගොඩනැගීමටත්, ඒ තුළින් මහජන සුභ සිද්ධිය සැලසීම.

ප්‍රධාන කාර්යයන්

- * ශ්‍රී ලංකා විභාග දෙපාර්තමේන්තුව මගින් විභාග පවත්වා එම ප්‍රතිඵල මත කරනු ලබන බඳවා ගැනීම් (බාහිර/අභ්‍යන්තර)
- * රජයේ පුවත්පත්/ගැසට් නිවේදන මගින් අයදුම්පත් කැඳවා මෙම කොමිෂන් සභාව මගින් විභාග පවත්වා/සම්මුඛ පරීක්ෂණ පවත්වා කරනු ලබන බඳවා ගැනීම්.
- * සෞඛ්‍ය සේවා අධ්‍යක්ෂ ජනරාල් විසින් තෝරා ගෙන උතුරු මැද පළාත් රාජ්‍ය සේවා කොමිෂන් සභාව සඳහා නම් කර එවනු ලබන අයගේ බඳවා ගැනීම්.
- * අධ්‍යාපන අමාත්‍යාංශ මගින් නම් කර එවන අයදුම්කරුවන්ට ගුරු පත්වීම් ලබාදීම සඳහා සම්මුඛ පරීක්ෂණයට භාජන කිරීමට ප්‍රධාන අමාත්‍යාංශ නිර්දේශ මත අනුමැතිය දීම.
- * අනෙකුත් පළාත් සභා වලින් හා මධ්‍යම රජයේ ස්ථාන මාරුවීම් ලබා පැමිණෙන අය අන්තර්ග්‍රහණය කිරීම.
- * ව්‍යවස්ථා/සේවාවන් හා වතුලේඛ මත දෙනු ලබන පත්වීම්, උසස්වීම්.
- * උසස්වීම් හා කරනු ලබන පත්වීම් (කළමනාකරණ සහකාර සේවයේ අධි ශ්‍රේණියේ, 1/2/3, රියදුරු සහ කණිෂ්ඨ සේවක ආදී)
- * දෙපාර්තමේන්තු ප්‍රධානී තනතුරු හැර වැඩ බැලීම් සඳහා කරනු ලබන පත්වීම් හා රාජකාරි ඉටු කිරීම සඳහා කරනු ලබන පත්වීම්.
- * පරිවාස කාලය අවසානයේ සේවය ස්ථිර කිරීම.
- * ස්ථාන මාරු ලබාදීම (අන්තර් පළාත් ස්ථාන මාරු, වාර්ෂික ස්ථාන මාරු, සුභද ස්ථාන මාරු, අභ්‍යන්තර ස්ථාන මාරු, ගුරු ස්ථාන මාරු ආදිය.)

- * කාර්යක්ෂමතා කඩඉම් විභාග හා සමාන්තර ශ්‍රේණි හා රියැදුරු ශ්‍රේණි වල අය කාර්යක්ෂමතා කඩඉමෙන් නිදහස් කිරීම.
 - * සේවා කාලය දීර්ඝ කිරීම. (දිප ව්‍යාප්ත සේවාවන් හා අනෙකුත් සේවාවන්)
 - * මාණ්ඩලික ශ්‍රේණිවල නිලධාරීන් විශ්‍රාම ගැන්වීම.
 - * විනය පරීක්ෂණ වලට අදාළ අභියාචනා බලධාරියා ලෙස ක්‍රියා කිරීම.
 - * දෙපාර්තමේන්තු ප්‍රධානියා විසින් ඉදිරිපත් කරනු ලබන බඳවා ගැනීමේ පරිපාටිය හා සංශෝධිත කෙටුම්පත් සඳහා අනුමැතිය දීම.
 - * අභියාචනා බලධාරියා වශයෙන් කටයුතු කිරීම.
- උතුරු මැද පලාත් රාජ්‍ය සේවයේ සේවක සංඛ්‍යා පිළිබඳ තොරතුරු, ඉලෙක්ට්‍රොනික වාර්තා මගින් ලබාගෙන යාවත් කාලීන කිරීම.

ව්‍යාපෘතිය 2 සාමාන්‍ය පරිපාලනය සහ ආයතනික සේවා

2010 - අධ්‍යයන අරමුදල
 ශීර්ෂය - 602 පළාත් රාජ්‍ය සේවා කොමිෂන් සභාව

ආදායම් සහ අත්තිකාරම් ගිණුම් සාරාංශය

අයිතමය	2008	2009	2010
	සහය රු:	අරමුදල රු:	අරමුදල රු:
රාජ්‍ය නිලධාරීන්ට අත්තිකාරම් ගිණුම			
විද්‍යමේදි උපරිම සීමාව	1,000,000	1,200,000	1,200,000
ලැබීමේ අවම සීමාව	920,526	1,100,000	1,100,000
උපරිම හර සේම සීමාව	1,308,581	1,940,000	1,508,581

වැඩි සටහන් සහ ව්‍යාපෘති අනුව වියදම් සාරාංශය

වැඩි සටහන් අංකය	වැඩි සටහන්/ ව්‍යාපෘති නාමය	2008	2009	2010
		සහය රු:	අරමුදල රු:	අරමුදල රු:
3	සුනුවරාමන විද්‍යමේදි	7,558,403	8,037,000	8,914,000
	පළාත් සභා පරිපාලනය	7,558,403	8,037,000	8,914,000
	2. සාමාන්‍ය පරිපාලනය සහ ආයතනික සේවා	7,558,403	8,037,000	8,914,000
3	මුලදින විද්‍යමේදි	1,766,535	500,000	500,000
	පළාත් සභා පරිපාලනය	1,766,535	500,000	500,000
	2. සාමාන්‍ය පරිපාලනය සහ ආයතනික සේවා	1,766,535	500,000	500,000
3	මුලු විද්‍යමේදි	9,324,938	8,537,000	9,414,000
	පළාත් සභා පරිපාලනය	9,324,938	8,537,000	9,414,000
	2. සාමාන්‍ය පරිපාලනය සහ ආයතනික සේවා	9,324,938	8,537,000	9,414,000

2010 - අයවැය ඇස්තමේන්තු
 ශීර්ෂය - 602 පළාත් රාජ්‍ය සේවා කොමිෂන් සභාව

වැය විෂයය කාණ්ඩය අනුව වියදුම් සාරාංශය

වැය විෂයය කාණ්ඩය	2008	2009	2010
	සත්‍ය රු:	ඇස්තමේන්තුව රු:	ඇස්තමේන්තුව රු:
පුනරාවර්තන වියදුම්	7,558,403	8,037,000	8,834,000
පෞද්ගලික පඩිනඩි	6,092,034	6,477,000	6,953,000
කමන් වියදුම්	63,425	40,000	60,000
සැපයීම්	431,897	539,000	578,000
නඩත්තු වියදුම්	360,834	185,000	350,000
ශිව්සුම් ගත සේවා	462,474	411,000	508,000
වෙනත් පුනරාවර්තන වියදුම්	147,739	385,000	385,000
මූලධන වියදුම්	1,766,535	500,000	500,000
මූලධන වත්කම් පුනරුත්ථාපනය හා වැඩි දියුණු කිරීම	1,320,285	200,000	200,000
ස්ථාවර වත්කම් අත්පත්කර ගැනීම	446,250	300,000	300,000
මුළු වියදුම	9,324,938	8,537,000	9,334,000

	2008	2009	2010
	සත්‍ය රු:	ඇස්තමේන්තුව රු:	ඇස්තමේන්තුව රු:
මූල්‍ය කරණය	9,324,938	8,537,000	9,334,000
විසර්ජන ප්‍රඥප්තිය			
පළාත් සභා අරමුදල	8,904,938	8,117,000	8,914,000
විශේෂ නීති සේවා වියදුම්	420,000	420,000	420,000

වැඩ සටහන ක්‍රියාත්මක කිරීමේ නියුක්ත සේවක මණ්ඩල සාරාංශය

තත්වය	2008	2009	2010
	සත්‍ය	ඇස්තමේන්තුව	ඇස්තමේන්තුව
කාණ්ඩය ඊ - ස්ථිර	1	1	1
කාණ්ඩය ඩී - ස්ථිර	1	1	1
- අනියම් / තාවකාලික	-	-	-
කාණ්ඩය සී - ස්ථිර	14	15	14
- අනියම් / තාවකාලික	-	-	-
කාණ්ඩය ඩී - ස්ථිර	4	4	5
- අනියම් / තාවකාලික	-	-	-
වකභූමි - ස්ථිර	20	21	21
- අනියම් / තාවකාලික	-	-	-
වකභූමි	20	21	21

2010 - අධ්‍යයන අරමුදල්
 ශීර්ෂය - 602 පළාත් රාජ්‍ය සේවා කොමිෂන් සභාව
 වැඩ සටහන - 3 පළාත් සභා පරිපාලනය
 ව්‍යාපෘතිය - 2 සාමාන්‍ය පරිපාලනය සහ ආයතනික සේවා

වැය විෂයය සංකේතය	අංශය ප්‍රවර්ගය	වැය විෂයය කාණ්ඩය/ මාතෘකාව	2008	2009	2010
			සහ රු:	අරමුදල් රු:	අරමුදල් රු:
		පුනරාවර්තන වියදම්	7,558,403	8,037,000	8,914,000
		පොදුගලික පඩිනඩි	6,092,034	6,477,000	6,953,000
1001	22	වැටුප් හා වේතන	4,310,310	4,622,000	4,723,000
1002	22	අතිකාල හා නිවාඩු දින වැටුප්	519,627	501,000	600,000
1003	22	(i) ජීවන වියදම් දීමනා	702,125	881,000	1,134,000
		(ii) වෙනත් දීමනා	559,972	473,000	496,000
		ගමන් වියදම්	63,425	40,000	60,000
1101	22	දේශීය	63,425	40,000	60,000
		සැපයීම්	431,897	539,000	578,000
1201	22	ලිපිද්‍රව්‍ය හා කාර්යාලීය පාරිභෝගික ද්‍රව්‍ය	165,976	200,000	175,000
1202	22	ඉන්ධන හා ලිහිසි තෙල්	212,916	270,000	260,000
1203	22	නිල ඇඳුම්	14,514	18,000	20,000
1204	22	ආහාර පාන	7,677	1,000	3,000
1206	22	ගන්‍රෝපකරණ හා විදුලි උපකරණ	4,135	20,000	55,000
1207	22	වෙනත්	26,679	30,000	65,000
		නඩත්තු වියදම්	360,834	185,000	350,000
1301	22	වාහන	270,955	120,000	200,000
1302	22	ගන්‍ර ධුලු සහ සවිකිරීම්, උපකරණ	9,965	25,000	50,000
1303	22	ගොඩනැගිලි සහ සවිකිරීම්	74,184	20,000	70,000
1304	22	වෙනත්	5,730	20,000	30,000
		නිවිසුම්ගත සේවා	462,474	411,000	508,000
1401	22	ප්‍රවාහන	160	1,000	1,000
1402	22	විදුලි සංදේශ සේවා	162,192	165,000	180,000
1403	22	තැපැල් ගාස්තු	33,092	50,000	50,000
1404	22	විදුලිය හා ජලය	209,240	175,000	220,000
1406	22	පළාත් පාලන ආයතනවලට හෙවිස ධුලු වර්පණම් බදු		5,000	5,000
1407	22	වෙනත්	57,790	15,000	52,000
		මාරු කිරීම්			80,000
1506	22	දේපල ණය පොලී			80,000
		වෙනත් පුනරාවර්තන වියදම්	147,739	385,000	385,000
1903	22	නිවාඩු කාලීන දුම්රිය බලපත්‍ර	15,181	35,000	40,000
1904	22	රාජ්‍ය සාහා ප්‍රතිපත්තිය ක්‍රියාත්මක කිරීම	36,740	40,000	40,000
1905	22	වෙනත්	95,518	300,000	300,000
1907	22	පුහුණු	300	10,000	5,000

2010 - අගවැය ඇස්තමේන්තු
 ශීර්ෂය - 602 පළාත් රාජ්‍ය සේවා කොමිෂන් සභාව
 වැඩ සටහන - 3 පළාත් සභා පරිපාලනය
 ව්‍යාපෘතිය - 2 සිවිල් පරිපාලනය සහ ආයතනික සේවා

වැය විෂයය සංකේතය	අමුදල විෂයය	වැය විෂයය කාණ්ඩය/ මාතෘකාව	2008	2009	2010
			සත්‍ය රු:	ඇස්තමේන්තුව රු:	ඇස්තමේන්තුව රු:
2001 2002	23	මූලධන වියදම්	1,766,535	500,000	500,000
		මූලධන වත්කම් පුනරුත්ථාපනය හා වැඩි දියුණු කිරීම	1,320,285	200,000	200,000
		ගොඩනැගිලි	499,785	100,000	100,000
		යන්ත්‍ර පුත්‍ර සහ සවිකිරීම්	820,500	100,000	100,000
2102 2103	23	ස්ථාවර වත්කම් අත්පත් කර ගැනීම	446,250	300,000	300,000
	23	ගෘහ භාණ්ඩ සහ කාර්යාල උපකරණ	196,750	100,000	200,000
	23	යන්ත්‍ර	249,500	200,000	100,000
ව්‍යාපෘතියේ මුළු වියදම			9,324,938	8,537,000	9,414,000

	2008 ඇස්තමේන්තුව රු:	2009 ඇස්තමේන්තුව රු:	2010 ඇස්තමේන්තුව රු:
මූල්‍ය කරණය	9,324,938	8,537,000	9,414,000
විසර්ජන ප්‍රඥප්තිය			
පළාත් සභා අරමුදල	8,904,938	8,117,000	8,994,000
විශේෂ නීති සේවා වියදම්	420,000	420,000	420,000

602 - පළාත් රාජ්‍ය සේවා කොමිෂන් සභාව
 ව්‍යාපෘතිය ක්‍රියාත්මක කිරීමේ නියුක්ත සේවක මණ්ඩල සාරාංශය

තත්වය	2008 සත්‍ය	2009 ඇස්තමේන්තුව	2010 ඇස්තමේන්තුව
කාණ්ඩය ඊ - ස්ථිර	1	1	1
කාණ්ඩය ඩී - ස්ථිර	1	1	1
- අනියම් / තාවකාලික			
කාණ්ඩය සී - ස්ථිර	14	15	14
- අනියම් / තාවකාලික			
කාණ්ඩය ඩී - ස්ථිර	4	4	5
- අනියම් / තාවකාලික			
එකතුව - ස්ථිර	20	21	21
- අනියම් / තාවකාලික			
එකතුව	20	21	21

2010 - අයවැය ඇස්තමේන්තු
ශීර්ෂය - 603 - සමුපකාර සේවක කොමිෂන් සභාව

මෙහෙවර

උතුරු මැද පළාතේ සමුපකාර සේවකයින්ගේ සේවා තත්වය ප්‍රශස්ථ මට්ටමකට ගෙන ඒමට අවශ්‍ය දැනුම, කුසලතා වර්ධනය කිරීම හා ඔවුන්ගේ පුද්ගල සංවර්ධනය උදෙසා කළ හැකි උපරිම සේවාව ඉටු කිරීම.

ප්‍රධාන කාර්යයන්

- * සමුපකාර සේවකයින්ගේ සේවා ගැටළු නිරාකරණය කිරීම.
- * සමුපකාර සේවකයින්ගේ විනයානුකූල තීරණවල අවසාන අභියාචනා බලධාරියා ලෙස ක්‍රියා කිරීම.
- * සමුපකාර සේවකයින්ගේ සේවා ස්ථිර කිරීම අනුමත කිරීම.
- * සමුපකාර සේවකයින්ගේ බඳවා ගැනීම් පරිපාටි සකස් කිරීම හා සේවා වැටුප්, පාරිභෝගික දීමනා පිළිබඳ තීරණ ගැනීම.
- * එළදායී හා ගුණාත්මක සේවාවක් පාරිභෝගික ජනතාව වෙත සැපයීමට හැකිවන පරිදි සමුපකාර සේවකයින් තුරු කරවීම.
- * සේවා තත්වයන් වැඩිදියුණු කිරීම සඳහා අවශ්‍ය දැනුම, කුසලතාවය වර්ධනය කිරීම අරමුණු කරගෙන සේවකයින් පුහුණු කිරීම.

ව්‍යාපෘතිය 2 සාමාන්‍ය පරිපාලනය සහ ආයතනික සේවා

2010 - අධ්‍යයන අරමුදල
 ශීර්ෂය - 603 පළාත් සම්ප්‍රදාය සේවක කොමිෂන් සභාව

ආදායම් සහ අත්තිකාරම් ගිණුම් සාරාංශය

අයිතමය	2008 සහ රු:	2009 අරමුදල රු:	2010 අරමුදල රු:
රාජ්‍ය නිලධාරීන්ට අත්තිකාරම් ගිණුම්			
විද්‍යමය උපරිම සීමාව		400,000	400,000
ලැබීමේ අවම සීමාව		60,000	115,000
උපරිම හර ජ්‍යෙ සීමාව		340,000	625,000

වැඩ සටහන් සහ ව්‍යාපෘති අනුව විද්‍යම සාරාංශය

වැඩ සටහන් අංකය	වැඩ සටහන්/ ව්‍යාපෘති නාමය	2008 සහ රු:	2009 අරමුදල රු:	2010 අරමුදල රු:
3	පුනරාවර්තන විද්‍යම	2,819,848	3,051,000	3,828,000
	පළාත් සභා පරිපාලනය	2,819,848	3,051,000	3,828,000
	2. සාමාන්‍ය පරිපාලනය සහ ආයතනික සේවා	2,819,848	3,051,000	3,828,000
3	මුද්‍රක විද්‍යම	92,328	100,000	500,000
	පළාත් සභා පරිපාලනය	92,328	100,000	500,000
	2. සාමාන්‍ය පරිපාලනය සහ ආයතනික සේවා	92,328	100,000	500,000
3	මුද්‍ර විද්‍යම	2,912,176	3,151,000	4,328,000
	පළාත් සභා පරිපාලනය	2,912,176	3,151,000	4,328,000
	2. සාමාන්‍ය පරිපාලනය සහ ආයතනික සේවා	2,912,176	3,151,000	4,328,000

2010 - අයවැය ඇස්තමේන්තු
 ශීර්ෂය - 603 පළාත් සමුදාය සේවක කොමිෂන් සභාව

වැය විෂය කාණ්ඩය අනුව වියදුම් සාරාංශය

වැය විෂය කාණ්ඩය	2008	2009	2010
	සත්‍ය රු:	ඇස්තමේන්තුව රු:	ඇස්තමේන්තුව රු:
පුනරාවර්තන වියදුම්	2,819,848	3,051,000	3,828,000
පොදුගලික පඩිනඩි	2,211,976	2,612,000	2,646,000
ගමන් වියදුම්	89,301	86,000	144,000
සැපයීම්	216,650	149,000	326,000
නඩත්තු වියදුම්	125,295	74,000	378,000
හිටිසුම් ගත සේවා	125,747	99,920	177,000
වෙනත් පුනරාවර්තන වියදුම්	50,879	30,080	157,000
මුද්‍රාණ වියදුම්	92,328	100,000	500,000
මුද්‍රාණ වත්කම් පුනරුත්ථාපනය හා වැඩි දියුණු කිරීම	-	100,000	400,000
ස්ථාවර වත්කම් අත්පත්කර ගැනීම	-	-	100,000
ප්‍රාග්ධන ප්‍රදානයන්	92,328	-	-
මුළු වියදුම	2,912,176	3,151,000	4,328,000

	2008	2009	2010
	සත්‍ය රු:	ඇස්තමේන්තුව රු:	ඇස්තමේන්තුව රු:
මුළු කරණය	2,912,176	3,151,000	4,328,000
විසර්ජන ප්‍රඥප්තිය			
පළාත් සභා අරමුදල	2,912,176	3,151,000	4,328,000
විශේෂ නීති සේවා වියදුම්			

වැඩ සටහන ක්‍රියාත්මක කිරීමේ නියුක්ත සේවක මණ්ඩල සාරාංශය

තත්වය	2008	2009	2010
	සත්‍ය	ඇස්තමේන්තුව	ඇස්තමේන්තුව
කාණ්ඩය ඒ - ස්ථිර			1
කාණ්ඩය බී - ස්ථිර	2	1	1
- අනියම් / තාවකාලික			
කාණ්ඩය සී - ස්ථිර	3	3	3
- අනියම් / තාවකාලික			
කාණ්ඩය ඩී - ස්ථිර	2	2	2
- අනියම් / තාවකාලික			
එකතුව - ස්ථිර	7	6	7
- අනියම් / තාවකාලික	-	-	-
එකතුව	7	6	7

2010 - අයවැය ඇස්තමේන්තු
 ශීර්ෂය - 603 පළාත් සමුදාය සේවක කොමිෂන් සභාව
 වැඩ සටහන - 3 පළාත් සභා පරිපාලනය
 ව්‍යාපෘතිය - 2 සාමාන්‍ය පරිපාලනය සහ ආයතනික සේවා

වැය විෂයය සංකේතය	අංශ/විෂය ප්‍රභේද	වැය විෂයය කාණ්ඩය/ මාතෘකාව	2008	2009	2010
			සත්‍ය රු:	ඇස්තමේන්තුව රු:	ඇස්තමේන්තුව රු:
		පුනරාවර්තන වියදම්	2,819,848	3,051,000	3,828,000
		පොදුකලීය පඩිනඩි	2,211,976	2,612,000	2,646,000
1001	22	වැටුප් හා වේතන	1,614,786	1,840,000	1,796,000
1002	22	අතිකාල හා නිවාඩු දින වැටුප්	196,938	200,000	200,000
1003	22	(i) ජීවන වියදම් දීමනා	216,583	293,000	378,000
		(ii) වෙනත් දීමනා	183,669	279,000	272,000
		නමක් වියදම්	89,301	86,000	144,000
1101	22	දේශීය	89,301	86,000	144,000
		සැපයීම්	216,650	149,000	326,000
1201	22	ලිපිද්‍රව්‍ය හා කාර්යාලීය පාරිභෝගික ද්‍රව්‍ය	58,960	40,000	75,000
1202	22	ඉන්ධන හා ලීනිසි තෙල්	126,960	80,000	180,000
1203	22	නිල ඇඳුම්	3,200	4,000	6,000
1204	22	ආහාර පාන	19,700	15,000	30,000
1206	22	ගන්තෝපකරණ හා විදුලි උපකරණ		2,000	25,000
1207	22	වෙනත්	7,830	8,000	10,000
		නඩත්තු වියදම්	125,295	74,000	378,000
1301	22	වාහන	67,308	35,000	250,000
1302	22	ගන්තු සුභ්‍ර සහ සවිකිරීම්, උපකරණ	29,275	35,000	100,000
1303	22	තොඩිකැහිලි සහ සවිකිරීම්	27,052	2,000	25,000
1304	22	වෙනත්	1,660	2,000	3,000
		ශිව්සුම්නන සේවා	125,747	99,920	177,000
1401	22	ප්‍රවාහන		500	2,000
1402	22	විදුලි සංදේශ සේවා	85,250	66,000	100,000
1403	22	තැපැල් ගාස්තු	1,600	3,420	5,000
1404	22	විදුලිය හා ජලය	22,905	25,000	45,000
1407	22	වෙනත්	15,992	5,000	25,000
		වෙනත් පුනරාවර්තන වියදම්	50,879	30,080	157,000
1903	22	නිවාඩු කාලීන උම්රිය බලපත්‍ර	5,557	6,000	7,000
1904	22	රාජ්‍යභාෂා ප්‍රතිපත්ති ක්‍රියාත්මක කිරීම	12,822	19,080	
1905	22	වෙනත්	25,000	5,000	50,000
1907	22	දේශීය පහසු	7,500		100,000

2010 - අයවැය ඇස්තමේන්තු
 ශීර්ෂය - 603 පළාත් සමුදාය සේවක කොමිෂන් සභාව
 වැඩ සටහන - 3 පළාත් සභා පරිපාලනය
 ව්‍යාපෘතිය - 2 සාමාන්‍ය පරිපාලනය සහ ආයතනික සේවා

වැය විෂයය සංකේතය	අරමුදල් ප්‍රභේදය	වැය විෂයය කාණ්ඩය/ මාතෘකාව	2008 සත්‍ය රු:	2009 ඇස්තමේන්තුව රු:	2010 ඇස්තමේන්තුව රු:
2001 2003	23	මුද්‍රාදාය වියදම්	92,328	100,000	500,000
		මුද්‍රාදාය වත්කම් පුනරුත්ථාපනය හා වැඩි දියුණු කිරීම	-	100,000	400,000
2102	23	ගොඩනැගිලි		100,000	100,000
		වාහන		100,000	300,000
2201	23	ස්ථාවර වත්කම් අත්පත් කර ගැනීම	-	-	100,000
		ගෘහ භාණ්ඩ සහ කාර්යාල උපකරණ			100,000
		ප්‍රාග්ධන මාරුකිරීම්	92,328	-	-
		රාජ්‍ය ආයතන වලට මාරු කිරීම්	92,328		
		ව්‍යාපෘතියේ මුළු වියදම	2,912,176	3,151,000	4,328,000

	2008 සත්‍ය රු:	2009 ප්‍රතිශෝධිත ඇස්තමේන්තුව රු:	2010 ඇස්තමේන්තුව රු:
මුද්‍රා කරණය	2,912,176	3,151,000	4,328,000
විසර්ජන ප්‍රඥප්තිය පළාත් සභා අරමුදල	2,912,176	3,151,000	4,328,000

ව්‍යාපෘතිය ක්‍රියාත්මක කිරීමේ නියුක්ත සේවක මණ්ඩල සාරාංශය

තත්වය	2008 සත්‍ය	2009 ඇස්තමේන්තුව	2010 ඇස්තමේන්තුව
කාණ්ඩය ඊ - ස්ථිර		1	1
කාණ්ඩය ඩී - ස්ථිර - අනියම් / තාවකාලික	2	1	1
කාණ්ඩය ඩී - ස්ථිර - අනියම් / තාවකාලික	3	3	3
කාණ්ඩය ඩී - ස්ථිර - අනියම් / තාවකාලික	2	2	2
එකතුව - ස්ථිර	7	7	7
- අනියම් / තාවකාලික	-	-	-
එකතුව	7	7	7

2010 - අයවැය ඇස්තමේන්තු
ශීර්ෂ 609 - ප්‍රධාන ලේකම් කාර්යාලය

මෙහෙවර

පළාත් රාජ්‍ය ආයතන විධිමත්ව හා වලදායීව කළමනාකරණය කිරීම තුළින් උතුරු මැද පළාතේ ජනතාවගේ ජීවන තත්වය ඉහළ නැංවීමට දායකවීම.

ප්‍රධාන කාර්යයන්

- * පළාත තුළ සාමාන්‍ය පරිපාලනය පවත්වාගෙන යාම.
- * පළාතතුළ ආයතනික හා අනෙකුත් පාලන ක්‍රමයන්ගේ ක්‍රමවත් භාවයක් පවත්වා ගැනීමට සහය වීම.
- * පළාතේ පරිපාලන ක්‍රම වැඩිදියුණු කිරීම සඳහා මානව සම්පත් වැඩි දියුණු කිරීම.
- * ප්‍රාදේශීය පරිපාලනය සම්බන්ධ කටයුතු.
- * විදේශාධාර ව්‍යාපෘති සම්බන්ධීකරණය සහ අධීක්ෂණය.

3 වැනි වැඩ සටහන- පළාත් සභා පරිපාලනය

- ව්‍යාපෘතිය 2 සාමාන්‍ය පරිපාලනය සහ ආයතනික සේවා (පාලන)
- ව්‍යාපෘතිය 4 සාමාන්‍ය පරිපාලනය සහ ආයතනික සේවා (ප්‍රාදේශීය පාලනය)

9 වැනි වැඩ සටහන - මානව සම්පත් සංවර්ධනය

- ව්‍යාපෘතිය 3 සිවිල් පරිපාලනය සහ ආයතනික සේවා (පුහුණු)

2010 - අයවැය ඇස්තමේන්තු
 ශීර්ෂය - 609 ප්‍රධාන ලේකම් කාර්යාලය

ආදායම් සහ අත්තිකාරම් ගිණුම් සාරාංශය

අයිතමය	2008	2009	2010
	සත්‍ය රු:	ඇස්තමේන්තුව රු:	ඇස්තමේන්තුව රු:
රාජ්‍ය නිලධාරීන්ට අත්තිකාරම් ගිණුම් (පාලන)			
විද්‍යමෙහි උපරිම සීමාව	9,771,851	3,500,000	3,500,000
ලැබීමේ අවම සීමාව	16,106,816	7,600,000	15,000,000
උපරිම හර ණය සීමාව	120,938,227	110,700,000	105,338,227
රාජ්‍ය නිලධාරීන්ට අත්තිකාරම් ගිණුම් (ප්‍රාදේශීය පාලන)			
විද්‍යමෙහි උපරිම සීමාව	2,447,162	1,600,000	1,600,000
ලැබීමේ අවම සීමාව	1,274,671	1,500,000	1,500,000
උපරිම හර ණය සීමාව	3,087,537	2,696,000	3,287,537

වැඩ සටහන් සහ ව්‍යාපෘති අනුව වියදුම් සාරාංශය

වැඩ සටහන් අංකය	වැඩ සටහන්/ ව්‍යාපෘති නාමය	2008	2009	2010
		සත්‍ය රු:	ඇස්තමේන්තුව රු:	ඇස්තමේන්තුව රු:
	මුද්‍රාදායම් වියදුම්	53,538,854	59,774,000	71,370,000
3	පළාත් සභා පරිපාලනය			
	2. සාමාන්‍ය පරිපාලනය සහ ආයතනික සේවා (පාලන)	29,785,472	32,623,000	45,189,000
	4. සාමාන්‍ය පරිපාලනය සහ ආයතනික සේවා (ප්‍රාදේශීය පාලනය)	16,903,655	19,557,000	15,339,000
9	මානව සම්පත් සංවර්ධනය			
	3. සාමාන්‍ය පරිපාලනය සහ ආයතනික සේවා (පුහුණු)	6,849,727	7,594,000	10,842,000
	මුද්‍රාදායම් වියදුම්	157,604,149	253,000,000	250,293,000
3	පළාත් සභා පරිපාලනය			
	2. සාමාන්‍ය පරිපාලනය සහ ආයතනික සේවා (පාලන)	63,526,368	127,000,000	112,000,000
	4. සාමාන්‍ය පරිපාලනය සහ ආයතනික සේවා (ප්‍රාදේශීය පාලනය)	875,661	-	700,000
9	මානව සම්පත් සංවර්ධනය			
	3. සාමාන්‍ය පරිපාලනය සහ ආයතනික සේවා (පුහුණු)	93,202,120	126,000,000	137,593,000
	මුද්‍රාදායම් වියදුම්	211,143,003	312,774,000	321,663,000
3	පළාත් සභා පරිපාලනය			
	2. සාමාන්‍ය පරිපාලනය සහ ආයතනික සේවා (පාලන)	93,311,840	159,623,000	157,189,000
	4. සාමාන්‍ය පරිපාලනය සහ ආයතනික සේවා (ප්‍රාදේශීය පාලනය)	17,779,316	19,557,000	16,039,000
9	මානව සම්පත් සංවර්ධනය			
	3. සාමාන්‍ය පරිපාලනය සහ ආයතනික සේවා (පුහුණු)	100,051,847	133,594,000	148,435,000

2010 - අයවැය ඇස්තමේන්තු
 ශීර්ෂය .- 609 ප්‍රධාන ලේකම් කාර්යාලය

වැය විෂයය කාණ්ඩය අනුව වියදම් සාරාංශය

වැය විෂයය කාණ්ඩය	2008	2009	2010
	සත්‍ය රු:	ඇස්තමේන්තුව රු:	ඇස්තමේන්තුව රු:
පුනරාවර්තන වියදම්	53,538,854	59,774,000	71,370,000
පොදුගලික පඩිනඩි	26,322,076	30,823,000	27,160,000
ගමන් වියදම්	8,427,438	7,025,000	18,020,000
සැපයීම්	6,027,053	6,620,000	7,505,000
නඩත්තු වියදම්	4,003,363	3,219,000	4,464,000
හිච්චුම් ගත සේවා	6,314,019	8,982,000	11,262,000
මාරුකිරීම්	201,621	350,000	200,000
වෙනත් පුනරාවර්තන වියදම්	2,243,284	2,755,000	2,759,000
මූලධන වියදම්	157,604,149	253,000,000	250,293,000
මූලධන වත්කම් පුනරුත්ථාපනය හා වැඩි දියුණු කිරීම	1,122,840	700,000	1,000,000
ස්ථාවර වත්කම් අත්පත්කර ගැනීම	156,481,309	252,300,000	249,293,000
මුළු වියදම්	211,143,003	312,774,000	321,663,000
	2008 සත්‍ය රු:	2009 ඇස්තමේන්තුව රු:	2010 ඇස්තමේන්තුව රු:
මුළු කරණය	211,143,003	312,774,000	321,663,000
විසර්ජන ප්‍රඥප්තිය			
පළාත් සභා අරමුදල	211,143,003	312,774,000	321,663,000
විශේෂ නීති සේවා වියදම්			

වැය සටහන ක්‍රියාත්මක කිරීමේ නියුක්ත සේවක මණ්ඩල සාරාංශය

තත්වය	2008 සත්‍ය	2009 ඇස්තමේන්තුව	2010 ඇස්තමේන්තුව
කාණ්ඩය ඊ - ස්ථිර	2	6	7
කාණ්ඩය බී - ස්ථිර	25	21	6
- අනියම් / තාවකාලික	-	-	-
කාණ්ඩය සී - ස්ථිර	34	40	41
- අනියම් / තාවකාලික	-	-	-
කාණ්ඩය ඩී - ස්ථිර	25	21	17
- අනියම් / තාවකාලික	-	-	-
එකතුව - ස්ථිර	86	88	71
- අනියම් / තාවකාලික	-	-	-
එකතුව	86	88	71

2010 - අයවැය ඇස්තමේන්තු
 ශීර්ෂය - 609 ප්‍රධාන ලේකම් කාර්යාලය
 වැඩ සටහන - 3 පළාත් සභා පරිපාලනය
 ව්‍යාපෘතිය - 2 සාමාන්‍ය පරිපාලනය සහ ආයතනික සේවා (පාලන)

වැය විෂයය සංකේතය	පරමාර්ථ විෂයය	වැය විෂයය කාණ්ඩය/ මාතෘකාව	2008	2009	2010
			සත්‍ය රු:	ඇස්තමේන්තුව රු:	ඇස්තමේන්තුව රු:
		පුනරාවර්තන වියදම්	29,785,472	32,623,000	45,189,000
		පොද්ගලික පඩිකඩ	12,792,992	14,217,000	14,689,000
1001	22	වැටුප් හා වේතන	9,323,556	10,340,000	10,121,000
1002	22	අතිකාල හා නිවාඩු දින වැටුප්	1,764,376	1,800,000	2,000,000
1003	22	(i) ජවන වියදම් දීමනා	1,416,500	1,844,000	2,322,000
		(ii) වෙනත් දීමනා	288,560	233,000	246,000
1007	22	ගිම්කම් නොපැ නිවාඩු දින දීමනා			
		ගමන් වියදම්	6,468,788	4,450,000	15,420,000
1101	22	දේශීය	332,412	450,000	420,000
1102	22	විදේශීය	6,136,376	4,000,000	15,000,000
		සැපයීම්	3,507,270	4,465,000	4,225,000
1201	22	ලිපිද්‍රව්‍ය හා කාර්යාලීය පාරිභෝගික ද්‍රව්‍ය	590,562	800,000	1,000,000
1202	22	ඉන්ධන හා ලිහිසි තෙල්	1,450,255	1,500,000	1,500,000
1203	22	නිල ඇඳුම්	35,897	50,000	50,000
1204	22	ආහාර පාන	96,817	75,000	75,000
1206	22	යන්ත්‍ර උපකරණ හා විදුලි උපකරණ		40,000	100,000
1207	22	වෙනත්	1,333,739	2,000,000	1,500,000
		නවත්තු වියදම්	2,103,160	2,000,000	2,664,000
1301	22	වාහන	1,519,897	1,500,000	2,000,000
1302	22	යන්ත්‍ර සුලු සහ සවිකිරීම්, උපකරණ	170,972	150,000	200,000
1303	22	ගොඩනැගිලි සහ සවිකිරීම්	338,296	250,000	400,000
1304	22	වෙනත්	73,995	100,000	64,000
		ගිවිසුම්ගත සේවා	4,255,967	6,101,000	7,401,000
1401	22	ප්‍රවාහන		1,000	1,000
1402	22	විදුලි සංදේශ සේවා	558,831	600,000	700,000
1403	22	තැපැල් ගාස්තු	8,292	50,000	50,000
1404	22	විදුලිය හා ජලය	975,520	1,500,000	2,000,000
1405	22	බදු කුලී සහ කුලී ගාස්තු	1,000	50,000	50,000
1406	22	පළාත් පාලන ආයතනවලට ගෙවිය යුතු වර්ෂමේ බදු	63,981	100,000	100,000
1407	22	(i) වෙනත්	2,569,833	2,300,000	4,500,000
		(ii) මන්ද්‍රව්‍ය නිවාරණ	8,785	500,000	
		(iii) වන්දි	69,725	1,000,000	
		මාරුකිරීම්	201,621	250,000	150,000
1506	22	දේපල ණය පොලී	201,621	250,000	150,000
		වෙනත් පුනරාවර්තන වියදම්	455,674	1,140,000	640,000
1902	22	පාඩු හා කපා හැරීම්		10,000	10,000
1903	22	නිවාඩු කාලීන දුම්රිය බලපත්‍ර	69,424	100,000	100,000
1905	22	වෙනත්		30,000	30,000
1907	22	පුහුණු හා උසස් අධ්‍යාපන	386,250	1,000,000	500,000

2010 - අයවැය ඇස්තමේන්තු
 ශීර්ෂය - 609 ප්‍රධාන ලේකම් කාර්යාලය
 වැඩ සටහන - 3 පළාත් සභා පරිපාලනය
 ව්‍යාපෘතිය - 2 සාමාන්‍ය පරිපාලනය සහ ආයතනික සේවා (පාලන)

වැය වීමට සංකේතය	අංශය ප්‍රභේද	වැය වීමට කාණ්ඩය/ මාතෘකාව	2008	2009	2010
			සත්‍ය රු:	ඇස්තමේන්තුව රු:	ඇස්තමේන්තුව රු:
2001	23	මූලධන වියදම්	63,526,368	127,000,000	112,000,000
		මූලධන වත්කම් පුනරුත්ථාපනය හා වැඩි දියුණු කිරීම්	511,427	700,000	1,000,000
2002	23	තොඩනැගිලි	476,427	500,000	500,000
		යන්ත්‍ර පුලු හා සවි කිරීම්	35,000	200,000	500,000
2102	23	ස්ථාවර වත්කම් අත්පත් කර ගැනීම්	63,014,941	126,300,000	111,000,000
		ගෘහ භාණ්ඩ සහ කාර්යාලීය උපකරණ	192,410	600,000	10,000,000
2103	23	යන්ත්‍ර	453,990	600,000	800,000
2104	24	තොඩනැගිලි	62,313,041	125,000,000	100,000,000
2106	23	වෙනත්	55,500	100,000	200,000
ව්‍යාපෘතියේ මුළු වියදම්			93,311,840	159,623,000	157,189,000
			2008 සත්‍ය රු:	2009 ඇස්තමේන්තුව රු:	2010 ඇස්තමේන්තුව රු:
මුළු කරණය			93,311,840	159,623,000	157,189,000
විසර්ජන ප්‍රඥප්තිය පළාත් සභා අරමුදල විශේෂ නීති සේවා වියදම්			93,311,840	159,623,000	157,189,000

ව්‍යාපෘතිය ක්‍රියාත්මක කිරීමේ නියුක්ත සේවක මණ්ඩල සාරාංශය

තත්වය	2008 සත්‍ය	2009 ඇස්තමේන්තුව	2010 ඇස්තමේන්තුව
කාණ්ඩය ඊ - ස්ථිර	2	5	6
කාණ්ඩය ඩී - ස්ථිර	4	2	2
- අනියම් / තාවකාලික			
කාණ්ඩය සී - ස්ථිර	20	25	25
- අනියම් / තාවකාලික			
කාණ්ඩය ඩී - ස්ථිර	14	12	10
- අනියම් / තාවකාලික			
එකතුව - ස්ථිර	40	44	43
- අනියම් / තාවකාලික	-	-	-
එකතුව	40	44	43

2010 - අයවැය ඇස්තමේන්තු
 ශීර්ෂය - 609 ප්‍රධාන ලේකම් කාර්යාලය
 වැඩි සටහන - 3 පළාත් සභා පරිපාලනය
 ව්‍යාපෘතිය - 4 සාමාන්‍ය පරිපාලනය සහ ආයතනික සේවා (ප්‍රාදේශීය පාලනය)

වැය විෂයය සංකේතය	අංශය/ප්‍රවේශය	වැය විෂයය කාණ්ඩය/ මාතෘකාව	2008 සත්‍ය රු:	2009 ඇස්තමේන්තුව රු:	2010 ඇස්තමේන්තුව රු:
		පුනරාවර්තන වියදම්	16,903,655	19,557,000	15,339,000
		පොදුගලික පඩිනඩි	10,134,440	12,843,000	7,429,000
1001	22	වැටුප් හා වේතන	6,703,902	8,573,000	3,671,000
1002	22	අතිකාල හා නිවාඩු දින වැටුප්	2,539,078	3,000,000	3,000,000
1003	22	(i) ජවන වියදම් දීමනා	889,960	1,260,000	756,000
		(ii) වෙනත් දීමනා	1,500	10,000	2,000
1007	22	ගිම්කම් නොපැ නිවාඩු දින දීමනා			
		තමන් වියදම්	1,925,790	2,500,000	2,500,000
1101	22	දේශීය සැපයීම්	1,925,790	2,500,000	2,500,000
		සැපයීම්	2,128,099	1,545,000	2,160,000
1201	22	ලිපිද්‍රව්‍ය හා කාර්යාලීය පාරිභෝගික ද්‍රව්‍ය	956,308	600,000	1,000,000
1202	22	ඉන්ධන හා ලිහිසි තෙල්	1,029,760	800,000	1,000,000
1203	22	නිල ඇඳුම්	5,152	20,000	10,000
1206	22	යන්ත්‍රෝපකරණ හා විදුලි උපකරණ	19,685	75,000	100,000
1207	22	වෙනත්	117,194	50,000	50,000
		නඩත්තු වියදම්	1,412,093	844,000	1,000,000
1301	22	වාහන	1,222,977	700,000	800,000
1302	22	යන්ත්‍ර සුලු සහ සවිකිරීම්, උපකරණ	112,893	75,000	100,000
1304	22	වෙනත්	76,223	69,000	100,000
		ගිවිසුම්ගත සේවා	1,300,204	1,725,000	2,150,000
1402	22	විදුලි සංදේශ සේවා	582,702	800,000	1,000,000
1403	22	තැපැල් ගාස්තු	52,806	50,000	50,000
1404	22	විදුලිය හා ජලය	538,026	800,000	1,000,000
1407	22	වෙනත්	126,670	75,000	100,000
		වෙනත් පුනරාවර්තන වියදම්	3,029	100,000	100,000
1903	22	නිවාඩු කාලීන දුම්රිය බලපත්‍ර	3,029	100,000	100,000

2010 - අයවැය ඇස්තමේන්තු
 ශීර්ෂය - 609 ප්‍රධාන ලේකම් කාර්යාලය
 වැඩි සටහන - 3 පළාත් සභා පරිපාලනය
 ව්‍යාපෘතිය - 4 සාමාන්‍ය පරිපාලනය සහ ආයතනික සේවා (ප්‍රාදේශීය පාලනය)

වැය විෂයය සංකේතය	ආමුදල් ප්‍රභේදය	වැය විෂයය කාණ්ඩය/ මාතෘකාව	2008 සත්‍ය රු:	2009 ඇස්තමේන්තුව රු:	2010 ඇස්තමේන්තුව රු:
2001 2002 2003 2102 2103 2106	23	මූලධන වියදම්	875,661	-	700,000
		මූලධන වත්කම් පුනරුත්ථාපනය හා වැඩි දියුණු කිරීම	493,733	-	-
		ගොඩනැගිලි	493,733		
		යන්ත්‍ර සූත්‍ර හා සවි කිරීම්			
		වාහන			
		ස්ථාවර වත්කම් අත්පත් කර ගැනීම	381,928	-	700,000
		ගෘහ භාණ්ඩ සහ කාර්යාලීය උපකරණ	123,480		300,000
		යන්ත්‍ර	258,448		300,000
	23	වෙනත්			100,000
ව්‍යාපෘතියේ මුළු වියදම්			17,779,316	19,557,000	16,039,000
			2008 සත්‍ය රු:	2009 ඇස්තමේන්තුව රු:	2010 ඇස්තමේන්තුව රු:
මූල්‍ය කරණය			17,779,316	19,557,000	16,039,000
විසර්ජන ප්‍රඥප්තිය පළාත් සභා අරමුදල විශේෂ නීති සේවා වියදම්			17,779,316	19,557,000	16,039,000
ව්‍යාපෘතිය ක්‍රියාත්මක කිරීමේ නිදසුන සේවක මණ්ඩල සාරාංශය					
තත්වය			2008 සත්‍ය	2009 ඇස්තමේන්තුව	2010 ඇස්තමේන්තුව
කාණ්ඩය ඒ - ස්ථිර					
කාණ්ඩය බී - ස්ථිර			19	19	4
- අනියම් / තාවකාලික					
කාණ්ඩය සී - ස්ථිර			10	8	9
- අනියම් / තාවකාලික					
කාණ්ඩය ඩී - ස්ථිර			6	3	1
- අනියම් / තාවකාලික					
එකතුව - ස්ථිර			35	30	14
- අනියම් / තාවකාලික					
එකතුව			35	30	14

2010 - අයවැය ඇස්තමේන්තු
 ශීර්ෂය - 609 ප්‍රධාන ලේකම් කාර්යාලය
 වැඩ සටහන - 9 මානව සම්පත් සංවර්ධනය
 ව්‍යාපෘතිය - 3 සාමාන්‍ය පරිපාලනය සහ ආයතනික සේවා (පුහුණු)

වැය විෂයය සංකේතය	පාලන විෂයය	වැය විෂයය කාණ්ඩය/ මාතෘකාව	2008	2009	2010
			සත්‍ය රු:	ඇස්තමේන්තුව රු:	ඇස්තමේන්තුව රු:
		පුනරාවර්තන වියදම්	6,849,727	7,594,000	10,842,000
		පෞද්ගලික පඩිනඩි	3,394,644	3,763,000	5,042,000
1001	22	වැටුප් හා වේතන	2,581,176	2,696,000	3,871,000
1002	22	අතිකාල හා නිවාඩු දින වැටුප්	334,678	450,000	400,000
1003	22	(i) ජීවන වියදම් දීමනා	469,250	587,000	756,000
		(ii) වෙනත් දීමනා	9,540	30,000	15,000
		නමක් වියදම්	32,860	75,000	100,000
1101	22	දේශීය	32,860	75,000	100,000
		සැපයීම්	391,684	610,000	1,120,000
1201	22	ලිපිද්‍රව්‍ය හා කාර්යාලීය පාරිභෝගික ද්‍රව්‍ය	150,129	300,000	500,000
1202	22	ඉන්ධන හා ලිහිසි තෙල්	199,540	250,000	500,000
1203	22	නිල ඇඳුම්	14,036	20,000	20,000
1206	22	යන්ත්‍රෝපකරණ හා විදුලි උපකරණ		25,000	50,000
1207	22	වෙනත්	27,979	15,000	50,000
		නඩත්තු වියදම්	488,110	375,000	800,000
1301	22	වාහන	411,679	250,000	600,000
1302	22	යන්ත්‍ර පුහුණු සහ සවිකිරීම්, උපකරණ	5,113	50,000	100,000
1303	22	ගොඩනැගිලි සහ සවිකිරීම්	43,480	50,000	50,000
1304	22	වෙනත්	27,838	25,000	50,000
		ශීර්ෂමිත සේවා	757,848	1,156,000	1,711,000
1401	22	ප්‍රවාහන		1,000	1,000
1402	22	විදුලි සංදේශ සේවා	111,245	250,000	300,000
1403	22	තැපැල් ගාස්තු	2,693	5,000	10,000
1404	22	විදුලිය හා ජලය	184,081	400,000	800,000
1407	22	වෙනත්	459,829	500,000	600,000
				100,000	50,000
1506	22	දේපල ණය පොලී		100,000	50,000
		වෙනත් පුනරාවර්තන වියදම්	1,784,581	1,515,000	2,019,000
1902	22	පාඩු හා කපා හැරීම්			10,000
1903	22	නිවාඩු කාලීන දුම්රිය බලපත්‍ර	10,202	10,000	5,000
1904	22	රාජ්‍ය භාෂා ප්‍රතිපත්තිය ක්‍රියාත්මක කිරීම		3,000	
1905	22	වෙනත්		2,000	5,000
1907	22	පුහුණු	1,774,379	1,500,000	1,999,000

2010 - අයවැය ඇස්තමේන්තු
 ශීර්ෂය - 609 ප්‍රධාන ලේකම් කාර්යාලය
 වැඩ සටහන - 9 මානව සම්පත් සංවර්ධනය
 ව්‍යාපෘතිය - 3 සාමාන්‍ය පරපාලනය සහ ආයතනික සේවා (පුහුණු)

වැය විෂයය සංකේතය	අරමුදලේ ප්‍රංශය	වැය විෂයය කාණ්ඩය/ මාතෘකාව	2008	2009	2010
			සත්‍ය රු:	ඇස්තමේන්තුව රු:	ඇස්තමේන්තුව රු:
2001 2002	23	මුද්‍රාණ විද්‍යාව	93,202,120	126,000,000	137,593,000
		මුද්‍රාණ විකසම් ප්‍රකරණවාරණය හා වැඩි දියුණු කිරීම	117,680	-	-
2102 2103 2104 2106	23	ගොඩනැගිලි	117,680		
		යන්ත්‍ර සුලු සවිකිරීම් හා උපකරණ			
		ස්ථාවර වත්කම් අත්පත් කර ගැනීම	93,084,440	126,000,000	137,593,000
		ගෘහ භාණ්ඩ සහ කාර්යාලීය උපකරණ	49,390	500,000	400,000
		යන්ත්‍ර	35,050	500,000	500,000
		ගොඩනැගිලි	93,000,000	125,000,000	136,593,000
		වෙනත්			100,000
		ව්‍යාපෘතියේ මුළු වියදම	100,051,847	133,594,000	148,435,000

	2008 සත්‍ය රු:	2009 ඇස්තමේන්තුව රු:	2010 ඇස්තමේන්තුව රු:
මුද්‍රාණ කාරණය	100,051,847	133,594,000	148,435,000
විසර්ජන ප්‍රඥප්තිය පළාත් සභා අරමුදල විශේෂ නීති සේවා වියදම්	100,051,847	133,594,000	148,435,000

ව්‍යාපෘතිය ක්‍රියාත්මක කිරීමේ නිදහස්ව සේවක මණ්ඩල සාරාංශය

තත්වය	2008 සත්‍ය	2009 ඇස්තමේන්තුව	2010 ඇස්තමේන්තුව
කාණ්ඩය ඒ - ස්ථිර		1	1
කාණ්ඩය බී - ස්ථිර	2		
- අනියම් / තාවකාලික			
කාණ්ඩය සී - ස්ථිර	4	7	7
- අනියම් / තාවකාලික			
කාණ්ඩය ඩී - ස්ථිර	5	6	6
- අනියම් / තාවකාලික			
එකතුව - ස්ථිර	11	14	14
- අනියම් / තාවකාලික			
එකතුව	11	14	14

2010 - අයවැය ඇස්තමේන්තු
ශීර්ෂය 610 - පළාත් භාණ්ඩාගාරය

මෙහෙවර

මූල්‍ය සම්පත් මනා කළමනාකරණයක් සඳහා මෙහෙයවීම සහ මග පෙන්වීම තුළින්, පළාතේ මූල්‍ය සම්පත් ප්‍රශස්ත උපයෝජනයකට යොමු කිරීම.

ප්‍රධාන කාර්යයන්

- * පළාත් ආදායම් අයවැය ප්‍රතිපත්ති තීරණය කිරීම ආදායම්, ගාස්තු අයකිරීම හා කේන්ද්‍රගතව පාලනය කිරීම.
- * වැය ඇගයීම් සහ ඇස්තමේන්තුකරණය
- * වාර්ෂික මුදල් ප්‍රකාශය සකස් කිරීම හා පවත්වා ගැනීම.
- * පළාත් සභා අරමුදල, අවිනිශ්චිත අවස්ථා අරමුදල පවත්වාගෙන යාම සහ නඩත්තු කිරීම.
- * පළාත තුළ වැය සඳහා අවශ්‍ය අරමුදල් ලබා ගැනීම, නිකුත් කිරීම සඳහා පළාත් සභා අරමුදලට පවරා ගැනීම සහ පාලනය.
- * මධ්‍යගත මූල්‍ය පාලනය.
- * පළාත තුළ ක්‍රමවත් හිඟුම් ක්‍රමයක් පවත්වා ගැනීම, ඒ සඳහා ක්‍රම හඳුන්වාදීම සහ උපදෙස් ලබා දීම.
- * පළාත් සභාවට වගකීමක් දැරීමට අවශ්‍ය ප්‍රමාණයට පළාත තුළ මූල්‍ය පාලන ක්‍රම හඳුන්වාදීම සහ උපදෙස් ලබා දීම.
- * පළාත තුළ මූල්‍ය පාලන ක්‍රමයන්ගේ ක්‍රමවත් භාවයක් පවත්වා ගැනීමට සහාය වීම.
- * ආදායම් බලපත්‍ර ඇණවුම් කිරීම, භාරයේ තබා ගැනීම සහ ප්‍රාදේශීය ලේකම් වරුන් වෙත නිකුත් කිරීම.
- * වාහන බලපත්‍ර ලබා නොගන්නා වාහන හිමියන් සම්බන්ධ නීතිමය කටයුතු.
- * වාහන යෝග්‍යතා සහතික සම්බන්ධ කටයුතු සහ සුදුසුකම් ඇති ගරාජ ලියාපදිංචි කිරීම.
- * ආදායම් රැස්කිරීමේ කටයුතු අධීක්ෂණය, පාලනය සහ මග පෙන්වීම.

ව්‍යාපෘතිය 2 - සාමාන්‍ය පරිපාලනය සහ ආයතනික සේවා (මූල්‍ය පාලන)

2010 - අයවැය ඇස්තමේන්තු
 ශීර්ෂය - 610 පළාත් භාණ්ඩාගාරය
 ආදායම් සහ අත්තිකාරම් ගිණුම් සාරාංශය

අයිතමය	2008 සහ රු:	2009 ඇස්තමේන්තුව රු:	2010 ඇස්තමේන්තුව රු:
ආදායම්	210,377,838	296,500,000	349,750,000
රාජ්‍ය නිලධාරීන්ට අත්තිකාරම් ගිණුම්			
විද්‍යමේති උපරිම සීමාව		2,500,000	2,500,000
දැඩිමේ අවම සීමාව		350,000	500,000
උපරිම හර හේෂ සීමාව		2,150,000	4,150,000

වැඩ සටහන් සහ ව්‍යාපෘති අනුව වියදම් සාරාංශය

වැඩ සටහන් අංකය	වැඩ සටහන් / ව්‍යාපෘති නාමය	2008 සහ රු:	2009 ඇස්තමේන්තුව රු:	2010 ඇස්තමේන්තුව රු:
8	පුනරාවර්තන වියදම්	101,167,626	222,147,000	170,134,000
	මූල්‍ය කළමනාකරණය	101,167,626	222,147,000	170,134,000
	2. සාමාන්‍ය පරිපාලනය සහ ආයතනික සේවා (මූල්‍ය පරිපාලන)	101,167,626	222,147,000	170,134,000
8	මූලධන වියදම්	1,292,220	11,300,000	20,650,000
	මූල්‍ය කළමනාකරණය	1,292,220	11,300,000	20,650,000
	2. සාමාන්‍ය පරිපාලනය සහ ආයතනික සේවා (මූල්‍ය පරිපාලන)	1,292,220	11,300,000	20,650,000
8	මුද්‍ර වියදම්	102,459,846	233,447,000	190,784,000
	මූල්‍ය කළමනාකරණය	102,459,846	233,447,000	190,784,000
	2. සාමාන්‍ය පරිපාලනය සහ ආයතනික සේවා (මූල්‍ය පරිපාලන)	102,459,846	233,447,000	190,784,000

2010 - අගවැය ඇස්තමේන්තු
 ශීර්ෂය - 610 පළාත් කාණ්ඩාගාරය

වැය විෂයය කාණ්ඩය අනුව වියදුම් සාරාංශය

වැය විෂයය කාණ්ඩය	2008	2009	2010
	සත්‍ය රු:	ඇස්තමේන්තුව රු:	ඇස්තමේන්තුව රු:
පුනරාවර්තන වියදුම්	101,167,626	222,147,000	170,134,000
පෞද්ගලික පඩිනඩි	8,592,801	10,382,000	12,032,000
ගමන් වියදුම්	190,221	2,300,000	2,350,000
සැපයීම	3,349,207	5,300,000	6,942,000
නඩත්තු වියදුම්	781,052	2,000,000	2,000,000
ශීර්ෂුම් ගත සේවා	560,981	750,000	850,000
මාරු කිරීම්	87,641,823	196,300,000	140,250,000
වෙනත් පුනරාවර්තන වියදුම්	51,541	5,115,000	5,710,000
මූලධන වියදුම්	1,292,220	11,300,000	20,650,000
මූලධන වත්කම් පුනරුත්ථාපනය හා වැඩි දියුණු කිරීම	365,094	2,900,000	2,500,000
ස්ථාවර වත්කම් අත්පත්කර ගැනීම	927,126	8,400,000	18,150,000
මුළු වියදුම්	102,459,846	233,447,000	190,784,000

	2008	2009	2010
	සත්‍ය රු:	ඇස්තමේන්තුව රු:	ඇස්තමේන්තුව රු:
මූල්‍ය කරණය	102,459,846	233,447,000	190,784,000
විසර්ජන ප්‍රඥප්තිය			
පළාත් සභා අරමුදල	102,459,846	233,447,000	190,784,000
විශේෂ නීති සේවා වියදුම්			

වැඩ සටහන ක්‍රියාත්මක කිරීමේ නියුක්ත සේවක මණ්ඩල සාරාංශය

තත්වය	2008	2009	2010
	සත්‍ය	ඇස්තමේන්තුව	ඇස්තමේන්තුව
කාණ්ඩය ඊ - ස්ථිර	1	4	5
කාණ්ඩය ඔ - ස්ථිර	3	-	-
- අනියම් / තාවකාලික	-	-	-
කාණ්ඩය සී - ස්ථිර	13	21	21
- අනියම් / තාවකාලික	-	-	-
කාණ්ඩය ධී - ස්ථිර	4	4	6
- අනියම් / තාවකාලික	-	-	-
එකතුව - ස්ථිර	21	29	32
- අනියම් / තාවකාලික	-	-	-
එකතුව	21	29	32

2010 - අයවැය ඇස්තමේන්තු
 ශීර්ෂය - 610 පළාත් භාණ්ඩාගාරය
 වැඩ සටහන - 8 මූල්‍ය කළමනාකරණය
 ව්‍යාපෘතිය - 2 සාමාන්‍ය පරිපාලනය සහ ආයතනික සේවා (මූල්‍ය පරිපාලනය)

වැය විෂයය සංකේතය	අංශය/ විෂයය	වැය විෂයය කාණ්ඩය/ මාතෘකාව	2008	2009	2010
			සත්‍ය රු:	ඇස්තමේන්තුව රු:	ඇස්තමේන්තුව රු:
		පුනරාවර්තන වියදම්	101,167,626	222,147,000	170,134,000
		පොද්ගලික පවිනඩ්	8,592,801	10,382,000	12,032,000
1001	22	වැටුප් හා වේතන	5,766,463	7,030,000	7,754,000
1002	22	අතිකාල හා නිවාඩු දින වැටුප්	1,196,434	1,187,000	1,300,000
1003	22	(i) ජවන වියදම් දීමනා	857,000	1,215,000	1,728,000
		(ii) වෙනත් දීමනා	772,904	950,000	1,250,000
		ගමන් වියදම්	190,221	2,300,000	2,350,000
1101	22	දේශීය	190,221	300,000	350,000
1102	29	විදේශීය		2,000,000	2,000,000
		සැපයීම්	3,349,207	5,300,000	6,942,000
1201	22	ලිපිද්‍රව්‍ය හා කාර්යාලීය පාරිභෝගික ද්‍රව්‍ය	947,397	1,500,000	1,500,000
1202	22	ඉන්ධන හා ලිහිපි තෙල්	1,062,699	1,200,000	1,200,000
1203	22	කිල ඇඳුම්	10,968	15,000	15,000
1204	22	ආහාර පාන	371,854	400,000	400,000
1205	22	වෛද්‍ය සැපයීම්		10,000	10,000
1206	22	යන්ත්‍රෝපකරණ හා විදුලි උපකරණ	680	25,000	25,000
1207	22	වෙනත්	955,609	2,150,000	3,792,000
		නඩත්තු වියදම්	781,052	2,000,000	2,000,000
1301	22	වාහන	694,855	1,200,000	1,200,000
1302	22	යන්ත්‍ර සහ සවිකිරීම්, උපකරණ	82,187	250,000	250,000
1303	22	ගොඩනැගිලි සහ සවිකිරීම්	895	500,000	500,000
1304	22	වෙනත්	3,115	50,000	50,000
		ගිවිසුම්ගත සේවා	560,981	750,000	850,000
1401	22	ප්‍රවාහන		25,000	50,000
1402	22	විදුලි සංදේශ සේවා	413,739	500,000	575,000
1403	22	තැපැල් ගාස්තු	25	25,000	25,000
1404	22	විදුලිය හා ජලය	1,275	50,000	50,000
1407	22	වෙනත්	145,942	150,000	150,000
		මාරු කිරීම්	87,641,823	196,300,000	140,250,000
1503	22	රාජ්‍ය ආයතනවලට මාරු කිරීම්	87,641,823	196,000,000	140,000,000
1506	22	දේපල ණය පොලී		300,000	250,000
		වෙනත් පුනරාවර්තන වියදම්	51,541	5,115,000	5,710,000
1902	22	පාඩු හා කපා හැරීම්		5,000	10,000
1903	22	නිවාඩු කාලීන දුම්රිය බලපත්‍ර	9,956	50,000	50,000
1904	22	රාජ්‍ය භාෂා ප්‍රතිපත්තිය ක්‍රියාත්මක කිරීම්		50,000	50,000
1905	22	වෙනත්	41,585	10,000	100,000
	29	කළමනාකරණ සංවර්ධනය			1,500,000
1907	29	දේශීය හා විදේශීය පුහුණු		5,000,000	4,000,000

2010 - අයවැය ඇස්තමේන්තු
 ශීර්ෂය - 610 පළාත් භාණ්ඩාගාරය
 වැඩ සටහන - 8 මූල්‍ය කළමනාකරණය
 ව්‍යාපෘතිය - 2 සාමාන්‍ය පරිපාලනය සහ ආයතනික සේවා (මූල්‍ය පරිපාලනය)

වැය විෂයය සංකේතය	ප්‍රවර්ග නිකුත්	වැය විෂයය කාණ්ඩය/ මාතෘකාව	2008	2009	2010
			සත්‍ය රු:	ඇස්තමේන්තුව රු:	ඇස්තමේන්තුව රු:
		මූල්‍ය විද්‍යුත්	1,292,220	11,300,000	20,650,000
		මූල්‍ය වත්කම් පුනරුත්ථාපනය හා වැඩි දියුණු කිරීම			
2001	23	ගොඩනැගිලි	365,094	2,900,000	2,500,000
2002	23	යන්ත්‍ර සහ සවිකිරීම්, උපකරණ	267,494	400,000	500,000
2003	23	වාහන	97,600	200,000	500,000
2004	29	(i) කළමනාකරණ සංවර්ධනය		300,000	500,000
	29	(ii) තොරතුරු තාක්ෂණ සංවර්ධනය		2,000,000	1,000,000
		ස්ථාවර වත්කම් අත්පත් කර ගැනීම	927,126	8,400,000	18,150,000
2101	23	වාහන			400,000
2102	23	ගෘහ භාණ්ඩ හා කාර්යාලීය උපකරණ	51,824	200,000	600,000
2103	23	යන්ත්‍ර	764,752	500,000	1,800,000
2103	29	යන්ත්‍ර		1,000,000	1,000,000
2105	29	ඉඩම් හා ඉඩම් වැඩිදියුණු කිරීම		4,000,000	10,000,000
2106	23	වෙනත්	11,250	350,000	
2106	27	යුනිසෙෆ්		2,100,000	3,450,000
2107	23	සම්බන්ධතා මාර්ග	99,300	50,000	700,000
2107	29	සම්බන්ධතා මාර්ග		200,000	200,000
		ව්‍යාපෘතියේ මුළු වියදම	102,459,846	233,447,000	190,784,000

	2008 සත්‍ය රු:	2009 ඇස්තමේන්තුව රු:	2010 ඇස්තමේන්තුව රු:
මූල්‍ය කරණය	102,459,846	233,447,000	190,784,000
විසර්ජන ප්‍රභූතිය පළාත් සභා අරමුදල විශේෂ නීති සේවා වියදම්	102,459,846	233,447,000	190,784,000

ව්‍යාපෘතිය ක්‍රියාත්මක කිරීමේ නියුක්ත සේවක මණ්ඩල සාරාංශය

තත්වය	2008 සත්‍ය	2009 ඇස්තමේන්තුව	2010 ඇස්තමේන්තුව
කාණ්ඩය ඊ - ස්ථිර	1	4	5
කාණ්ඩය බී - ස්ථිර - අනියම් / තාවකාලික	3		
කාණ්ඩය සී - ස්ථිර - අනියම් / තාවකාලික	13	21	21
කාණ්ඩය ඩී - ස්ථිර - අනියම් / තාවකාලික	4	4	6
එකතුව - ස්ථිර	21	29	32
- අනියම් / තාවකාලික			
එකතුව	21	29	32

2010- අයවැය ඇස්තමේන්තු
ශීර්ෂය - 611 - පළාත් සැලසුම් හා මෙහෙයුම් දෙපාර්තමේන්තුව

මෙහෙවර

පළාතේ සියළුම සම්පත් ප්‍රශස්ත ලෙස භාවිතයට ගැනීම සහ සංවර්ධන ඒකවතා හඳුනා ගැනීම සඳහා අවශ්‍ය දත්ත හා තොරතුරු එක්රැස් කරමින්, ඒවා යාවත්කාලීන කරමින්, ප්‍රමුඛතාවයන් මත සංවර්ධන සැලසුම් සකස් කිරීමට හා ක්‍රියාත්මක කිරීමට මග පෙන්වීම හා සක්‍රීය මෙහෙයුම් හා ඇගයුම් ක්‍රියාවලියක් පවත්වාගෙන යාමට අදාළ සියලු පාර්ශවකරුවන් සමග මනා සම්බන්ධීකරණයක් ඇති කිරීම මගින්, ජාතික සංවර්ධන ප්‍රතිපත්තීන් වලට අනුකූලව තිරසාර පළාත් සංවර්ධනය සඳහා දායකවීම.

ප්‍රධාන කාර්යයන්

- * පළාතේ සංවර්ධන උපාය මාර්ග සැලසුම්කරණය සහ වැඩ සමායෝජනය සම්බන්ධයෙන් තිරස් සමායෝජන තීරණ ගැනීමට මග පෙන්වීම.
- * පළාතේ සංවර්ධන කටයුතු පිළිබඳ යෝජනා රැස් කිරීම.
- * පළාතේ සංවර්ධන කටයුතු පිළිබඳ මෙහෙයුම් සහ ඇගයුම් කටයුතු.
- * සැලසුම්කරණය සහ ක්‍රියාත්මක කරවීම සම්බන්ධ මෙහෙයවීම සහ මග පෙන්වීම

2010 - අයවැය ඇස්තමේන්තු
 ශීර්ෂය - 611 පළාත් සැලසුම් හා මෙහෙයුම් දෙපාර්තමේන්තුව

ආදායම් සහ අත්තිකාරම් ගිණුම් සාරාංශය

අයිතමය	2008	2009	2010
	සත්‍ය රු:	ඇස්තමේන්තුව රු:	ඇස්තමේන්තුව රු:
වාස නිලධාරීන්ට අත්තිකාරම් ගිණුම විද්‍යමේහි උපරිම සීමාව ලැබීමේ අවම සීමාව උපරිම හර ඡේද සීමාව		2,800,000 400,000 2,400,000	2,800,000 500,000 4,700,000

වැඩ සටහන් සහ ව්‍යාපෘති අනුව විද්‍යුත් සාරාංශය

වැඩ සටහන් අංකය	වැඩ සටහන්/ ව්‍යාපෘති නාමය	2008	2009	2010
		සත්‍ය රු:	ඇස්තමේන්තුව රු:	ඇස්තමේන්තුව රු:
3	පුනරාවර්තන විද්‍යුත්	14,847,768	15,971,000	16,344,000
	පළාත් සභා පරිපාලනය	14,847,768	15,971,000	16,344,000
	2. සාමාන්‍ය පරිපාලනය සහ ආයතනික සේවා	14,847,768	15,971,000	16,344,000
3	මුද්‍රක විද්‍යුත්	111,074,411	24,000,000	28,000,000
	පළාත් සභා පරිපාලනය	111,074,411	24,000,000	28,000,000
	2. සාමාන්‍ය පරිපාලනය සහ ආයතනික සේවා	111,074,411	24,000,000	28,000,000
3	මුද්‍ර විද්‍යුත්	125,922,179	39,971,000	44,344,000
	පළාත් සභා පරිපාලනය	125,922,179	39,971,000	44,344,000
	2. සාමාන්‍ය පරිපාලනය සහ ආයතනික සේවා	125,922,179	39,971,000	44,344,000

වැය විෂයය කාණ්ඩය අනුව විද්‍යුත් සාරාංශය

වැය විෂයය කාණ්ඩය	2008	2009	2010
	සත්‍ය රු:	ඇස්තමේන්තුව රු:	ඇස්තමේන්තුව රු:
පුනරාවර්තන විද්‍යුත්	14,847,768	15,971,000	16,344,000
චෝලගලික පවිනඩ් හමන් විද්‍යුත් සැපයීම් නඩත්තු විද්‍යුත් ගිවිසුම් ගත සේවා මාරුකිරීම් වෙනත් පුනරාවර්තන විද්‍යුත්	11,321,763 1,113,797 689,647 302,927 633,741 299,625 486,268	12,189,000 1,230,000 645,000 427,000 880,000 400,000 200,000	12,219,000 1,200,000 850,000 600,000 875,000 350,000 250,000
මුද්‍රක විද්‍යුත්	111,074,411	24,000,000	28,000,000
මුද්‍රක වත්කම් පුනරුත්ථාපනය හා වැඩි දියුණු කිරීම ස්ථාවර වත්කම් අත්පත්කර ගැනීම	61,508,892 49,565,519	7,000,000 17,000,000	10,000,000 18,000,000
මුද්‍ර විද්‍යුත්	125,922,179	39,971,000	44,344,000

	2008 සහ රු:	2009 ඇස්තමේන්තුව රු:	2010 ඇස්තමේන්තුව රු:
මුද්‍රා කරණය	125,922,179	39,971,000	44,344,000
විසර්ජන ප්‍රඥප්තිය පළාත් සභා අරමුදල විශේෂ නීති සේවා වියදම්	125,922,179	39,971,000	44,344,000

වැඩි සටහන ක්‍රියාත්මක කිරීමේ නිදහස් සේවක මණ්ඩල සාරාංශය

තත්වය	2008 සහ	2009 ඇස්තමේන්තුව	2010 ඇස්තමේන්තුව
කාණ්ඩය ඊ - සථිර	1	5	7
කාණ්ඩය බී - සථිර	7	3	-
- අනියම් / භාවකාලික			
කාණ්ඩය සී - සථිර	30	30	28
- අනියම් / භාවකාලික			
කාණ්ඩය ඩී - සථිර	4	4	4
- අනියම් / භාවකාලික			
එකතුව - සථිර	42	42	39
- අනියම් / භාවකාලික			
එකතුව	42	42	39

2010 - අයවැය ඇස්තමේන්තු
 ශීර්ෂය - 611 පළාත් සැලසුම් හා මෙහෙයුම් දෙපාර්තමේන්තුව
 වැඩි සටහන - 3 පළාත් සභා පරිපාලනය
 ව්‍යාපෘතිය - 2 සාමාන්‍ය පරිපාලනය සහ ආයතනික සේවා

වැය විෂයය සංකේතය	ආමුද්‍රණ ප්‍රකාරය	වැය විෂයය කාණ්ඩය/ මාතෘකාව	2008	2009	2010
			සත්‍ය රු:	ඇස්තමේන්තුව රු:	ඇස්තමේන්තුව රු:
		පුනරාවර්තන වියදම්	14,847,768	15,971,000	16,344,000
		පෞද්ගලික පවිනවි	11,321,763	12,189,000	12,219,000
1001	22	වැටුප් හා වේතන	9,081,648	9,639,000	9,248,000
1002	22	අතිකාල හා නිවාඩු දින වැටුප්	705,112	700,000	700,000
1003	22	(i) ජීවන වියදම් දීමනා	1,463,500	1,760,000	2,106,000
		(ii) වෙනත් දීමනා	71,503	90,000	165,000
		හමන් වියදම්	1,113,797	1,230,000	1,200,000
1101	22	දේශීය	1,113,797	1,230,000	1,200,000
		සැපයීම්	689,647	645,000	850,000
1201	22	ලිපිද්‍රව්‍ය හා කාර්යාලීය පාරිභෝගික ද්‍රව්‍ය	145,322	50,000	150,000
1202	22	ඉන්ධන හා ලිහිසි තෙල්	506,438	500,000	600,000
1203	22	නිල ඇඳුම්	13,035	20,000	20,000
1204	22	ආහාර පාන	11,464	50,000	30,000
1207	22	වෙනත්	13,388	25,000	50,000
		නඩත්තු වියදම්	302,927	427,000	600,000
1301	22	වාහන	290,077	400,000	500,000
1302	22	යන්ත්‍ර සුලු සහ සවිකිරීම්, උපකරණ	12,150	25,000	100,000
1304	22	වෙනත්	700	2,000	
		නිවිසුම්ගත සේවා	633,741	880,000	875,000
1402	22	විදුලි සංදේශ සේවා	285,909	350,000	300,000
1403	22	තැපැල් හාස්තු	385	10,000	5,000
1404	22	විදුලිය හා ජලය	13,091	150,000	150,000
1406	22	පළාත් පාලන ආයතන වෙත ගෙවිය යුතු වරිපණම් බදු		20,000	20,000
1407	22	වෙනත්	334,356	350,000	400,000
		මාරුකිරීම්	299,625	400,000	350,000
1506	22	දේපළ ණය පොලී	299,625	400,000	350,000
		වෙනත් පුනරාවර්තන වියදම්	486,268	200,000	250,000
1903	22	නිවාඩු කාලීන දුම්රිය බලපත්‍ර	35,810	50,000	50,000
1905	22	වෙනත්	450,458	150,000	200,000

2010 - අයවැය ඇස්තමේන්තු
 ශීර්ෂය - 611 පළාත් සැලසුම් හා මෙහෙයුම් දෙපාර්තමේන්තුව
 වැඩ සටහන - 3 පළාත් සභා පරිපාලනය
 ව්‍යාපෘතිය - 2 සාමාන්‍ය පරිපාලනය සහ ආයතනික සේවා

වැය විෂයය සංකේතය	අරමුදල විෂයය	වැය විෂයය කාණ්ඩය/ මාතෘකාව	2008 සත්‍ය රු:	2009 ඇස්තමේන්තුව රු:	2010 ඇස්තමේන්තුව රු:
2004	24	මූලධන වියදුම්	111,074,411	24,000,000	28,000,000
		මූලධන වත්කම් පුනරුත්භාපනය හා වැඩි දියුණු කිරීම්	61,508,892	7,000,000	10,000,000
2004	24	(i) ප්‍රජා සංවර්ධන	8,722,943	7,000,000	10,000,000
		(ii) විශේෂ ව්‍යාපෘති	52,785,949		
2102	23	ස්ථාවර වත්කම් අත්පත් කර ගැනීම්	49,565,519	17,000,000	18,000,000
2103	23	ගෘහ කාණ්ඩ හා කාර්යාලීය උපකරණ		200,000	500,000
2104	24	යන්ත්‍ර	93,200	300,000	1,000,000
2106	23	ඉන්ධන යටිතල පහසුකම් සහ ඉන්ධන වෙළඳපොළ	10,379,230		
		විමධ්‍යගත	39,093,089	16,500,000	16,500,000
ව්‍යාපෘතියේ මුළු වියදුම්			125,922,179	39,971,000	44,344,000

	2008 සත්‍ය රු:	2009 ඇස්තමේන්තුව රු:	2010 ඇස්තමේන්තුව රු:
මූල්‍ය කරණය	125,922,179	39,971,000	44,344,000
විසර්ජන ප්‍රඥප්තිය			
පළාත් සභා අරමුදල	125,922,179	39,971,000	44,344,000
විශේෂ නීති සේවා වියදුම්			

ව්‍යාපෘතිය ක්‍රියාත්මක කිරීමේ නියුක්ත සේවක මණ්ඩල සාරාංශය

තත්වය	2008 සත්‍ය	2009 ඇස්තමේන්තුව	2010 ඇස්තමේන්තුව
කාණ්ඩය ඊ - ස්ථිර	1	5	7
කාණ්ඩය ඩී - ස්ථිර	7	3	
- අනියම් / තාවකාලික			
කාණ්ඩය සී - ස්ථිර	30	30	28
- අනියම් / තාවකාලික			
කාණ්ඩය ඩී - ස්ථිර	4	4	4
- අනියම් / තාවකාලික			
එකතුව - ස්ථිර	42	42	39
- අනියම් / තාවකාලික			
එකතුව	42	42	39

2010 - අයවැය ඇස්තමේන්තු
ශීර්ෂය - 612 - පළාත් ඉංජිනේරු දෙපාර්තමේන්තුව

මෙහෙවර

උතුරු මැද පළාතේ ජනතාවගේ උසස් ජීවන තත්වය උදෙසා ප්‍රශස්ථ වෘත්තීමය නිපුණත්වය හා විධිමත් සම්පත් කළමනාකරණය තුළින් අවශ්‍ය යටිතල පහසුකම් සපයා දීම.

ප්‍රධාන කාර්යයන්

- ඉංජිනේරුමය ඉදිකිරීම් සම්බන්ධව උපදේශාත්මක සේවාවන් ලබාදීම.
- ඉදිකිරීම් කටයුතු සැලසුම් කිරීම.
- ඇස්තමේන්තු කිරීම.
- ඉදිකිරීම් වැඩ අධීක්ෂණය කිරීම.
- ගුණාත්මක භාවයකින් යුතුව ඉදිකිරීම් කටයුතු කිරීම සඳහා තත්ව පාලන ක්‍රියාවලිය සංවිධානය කිරීම.

ව්‍යාපෘතිය - 2 සාමාන්‍ය පරිපාලනය සහ ආයතනික සේවා

2010 - අයවැය ඇස්තමේන්තු
 ශීර්ෂය - 612 පළාත් ඉංජිනේරු දෙපාර්තමේන්තුව

ආදායම් සහ අත්තිකාරම් ගිණුම් සාරාංශය

අයිතමය	2008	2009	2010
	සත්‍ය රු:	ඇස්තමේන්තුව රු:	ඇස්තමේන්තුව රු:
රාජ්‍ය නිලධාරීන්ට අත්තිකාරම් ගිණුම			
විද්‍යමේ උපරිම සීමාව	33,569,473	6,000,000	6,000,000
ලැබීමේ අවම සීමාව	6,281,747	4,900,000	6,800,000
උපරිම හර යෛ සීමාව	30,903,387	4,248,000	31,203,387

වැඩ සටහන් සහ ව්‍යාපෘති අනුව විද්‍යමේ සාරාංශය

වැඩ සටහන් අංකය	වැඩ සටහන්/ ව්‍යාපෘති නාමය	2008	2009	2010
		සත්‍ය රු:	ඇස්තමේන්තුව රු:	ඇස්තමේන්තුව රු:
52	පුනරාවර්තන විද්‍යමේ	50,410,062	56,022,000	60,774,000
	යටිතල පහසුකම් සංවර්ධනය	50,410,062	56,022,000	60,774,000
	2 සාමාන්‍ය පරිපාලනය හා ආයතනික සේවා	50,410,062	56,022,000	60,774,000
52	මුද්‍රිත විද්‍යමේ	2,745,826	3,000,000	3,000,000
	යටිතල පහසුකම් සංවර්ධනය	2,745,826	3,000,000	3,000,000
	2 සාමාන්‍ය පරිපාලනය හා ආයතනික සේවා	2,745,826	3,000,000	3,000,000
52	මුද්‍ර විද්‍යමේ	53,155,888	59,022,000	63,774,000
	යටිතල පහසුකම් සංවර්ධනය	53,155,888	59,022,000	63,774,000
	2 සාමාන්‍ය පරිපාලනය හා ආයතනික සේවා	53,155,888	59,022,000	63,774,000

2010 - අයවැය ඇස්තමේන්තු
ශීර්ෂය - 612 පළාත් ඉ-ච්ඡේද දෙපාර්තමේන්තුව

වැය විෂය කාණ්ඩය අනුව වියදම් සාරාංශය

වැය විෂය කාණ්ඩය	2008	2009	2010
	සහය	ඇස්තමේන්තුව	ඇස්තමේන්තුව
	රු:	රු:	රු:
පුනරාවර්තන වියදම්	50,410,062	56,022,000	60,774,000
පොද්ගලික පඩිනඩි	38,535,003	41,636,000	43,812,000
ගමන් වියදම්	1,885,250	2,100,000	2,500,000
සැපයීම්	3,017,494	4,000,000	4,600,000
නඩත්තු වියදම්	4,210,875	4,000,000	4,950,000
ශිව්සම් තහ සේවා	2,022,771	3,109,000	3,460,000
මාරුකිරීම්	395,031	475,000	500,000
වෙනත් පුනරාවර්තන වියදම්	343,638	702,000	952,000
මූලධන වියදම්	2,745,826	3,000,000	3,000,000
මූලධන වත්කම් පුනරුත්ථාපනය හා වැඩි දියුණු කිරීම	1,773,313	1,450,000	1,000,000
ස්ථාවර වත්කම් අත්පත්කර ගැනීම	972,513	1,550,000	2,000,000
මුළු වියදම්	53,155,888	59,022,000	63,774,000

	2008	2009	2010
	සහය	ඇස්තමේන්තුව	ඇස්තමේන්තුව
	රු:	රු:	රු:
මූල්‍ය කරණය	53,155,888	59,022,000	63,774,000
විසර්ජන ප්‍රඥප්තිය			
පළාත් සභා අරමුදල	53,155,888	59,022,000	63,774,000
විශේෂ නීති සේවා වියදම්			

වැඩ සටහන ක්‍රියාත්මක කිරීමේ නියුක්ත සේවක මණ්ඩල සාරාංශය

තත්වය	2008	2009	2010
	සහය	ඇස්තමේන්තුව	ඇස්තමේන්තුව
කාණ්ඩය ඊ - ස්ථිර	1	17	20
කාණ්ඩය බී - ස්ථිර	39	10	9
- අතීයම් / භාවකාලික			
කාණ්ඩය සී - ස්ථිර	67	73	80
- අතීයම් / භාවකාලික			
කාණ්ඩය ඩී - ස්ථිර	40	38	37
- අතීයම් / භාවකාලික			
එකතුව - ස්ථිර	147	138	146
- අතීයම් / භාවකාලික			
එකතුව	147	138	146

2010 - අයවැය ඇස්තමේන්තු
 ශීර්ෂය - 612 පළාත් ඉංජිනේරු දෙපාර්තමේන්තුව
 වැඩ සටහන - 52 ප්‍රාදේශීය සංවර්ධනය
 ව්‍යාපෘතිය - 2 සාමාන්‍ය පරිපාලනය සහ ආයතනික සේවා

වැය විෂයය සංකේතය	අමුදළ විෂයය	වැය විෂයය කාණ්ඩය/ මාතෘකාව	2008	2009	2010
			සත්‍ය රු:	ඇස්තමේන්තුව රු:	ඇස්තමේන්තුව රු:
		පුනරාවර්තන වියදම්	50,410,062	56,022,000	60,774,000
		පොද්ගලික පවිනඩ්	38,535,003	41,636,000	43,812,000
1001	22	වැටුප් හා වේතන	31,167,161	31,925,000	33,218,000
1002	22	අතිකාල හා නිවාඩු දින වැටුප්	2,563,336	3,100,000	2,600,000
1003	22	(i) ජවන වියදම් දීමනා	4,764,625	6,461,000	7,884,000
		(ii) වෙනත් දීමනා	5,200	150,000	110,000
1007	22	හිමිකම් නොපැ නිවාඩු දින දීමනා	34,681		
		හමන් වියදම්	1,885,250	2,100,000	2,500,000
1101	22	දේශීය	1,885,250	2,100,000	2,500,000
		සැපයීම්	3,017,494	4,000,000	4,600,000
1201	22	ලිපිද්‍රව්‍ය හා කාර්යාලීය පාරිභෝගික ද්‍රව්‍ය	696,191	825,000	900,000
1202	22	ඉන්ධන හා ලිහිසි තෙල්	2,062,135	2,750,000	3,000,000
1203	22	නිල ඇඳුම්	76,511	100,000	150,000
1204	22	ආහාර පාන	55,331	100,000	250,000
1206	22	යන්ත්‍රෝපකරණ හා විදුලි උපකරණ	61,177	150,000	200,000
1207	22	වෙනත්	66,149	75,000	100,000
		නඩත්තු වියදම්	4,210,875	4,000,000	4,950,000
1301	22	වාහන	2,849,422	2,700,000	3,100,000
1302	22	යන්ත්‍ර සුභ සහ සවිකිරීම්, උපකරණ	244,484	200,000	250,000
1303	22	හොඩනැගිලි සහ සවිකිරීම්	1,082,124	1,000,000	1,500,000
1304	22	වෙනත්	34,845	100,000	100,000
		හිටිසුම්ගත සේවා	2,022,771	3,109,000	3,460,000
1401	22	ප්‍රවාහන		10,000	10,000
1402	22	විදුලි සංදේශ සේවා	675,389	1,100,000	1,200,000
1403	22	තැපැල් ගාස්තු	30,320	100,000	100,000
1404	22	විදුලිය හා ජලය	799,398	1,000,000	1,200,000
1405	22	බදු කුලී සහ කුලී ගාස්තු		350,000	
1406	22	පළාත් පාලන ආයතනවලට ගෙවිය යුතු වර්ෂමේ බදු	45,348	100,000	100,000
1407	22	වෙනත්	472,316	449,000	500,000
1408	22	කුලී ගාස්තු			350,000
		මාරුකිරීම්	395,031	475,000	500,000
1506	22	දේපළ ණය පොලී	395,031	475,000	500,000
		වෙනත් පුනරාවර්තන වියදම්	343,638	702,000	952,000
1901	22	ප්‍රදානයන් හා නානි රක්ෂණ		1,000	1,000
1902	22	පාඩු හා කපා හැරීම්		1,000	1,000
1903	22	නිවාඩු කාලීන දුම්රිය බලපත්‍ර	140,297	400,000	400,000
1904	22	රාජ්‍ය භාෂා ප්‍රතිපත්ති ක්‍රියාත්මක කිරීම	123,629	150,000	150,000
1905	22	වෙනත්	79,712	150,000	150,000
1907	19	සුනුඹු කටයුතු			250,000

2010 - අධ්‍යයන අරමුදල
 ශ්‍රී ලංකා - 612 පළාත් ඉංජිනේරු දෙපාර්තමේන්තුව
 වැඩ සටහන - 52 ප්‍රාදේශීය සංවර්ධනය
 ව්‍යාපෘතිය - 2 සාමාන්‍ය පරිපාලනය සහ ආයතනික සේවා

වැය විෂය සංකේතය	ප්‍රවර්ගය	වැය විෂය කාණ්ඩය/ මාතෘකාව	2008 සහය රු:	2009 අරමුදල රු:	2010 අරමුදල රු:
2001	23	මූලධන විභාග	2,745,826	3,000,000	3,000,000
		මූලධන වත්කම් පුනරුත්ථාපනය හා වැඩි දියුණු කිරීම	1,773,313	1,450,000	1,000,000
2002	23	ගොඩනැගිලි	1,773,313	1,000,000	1,000,000
		යන්ත්‍ර සහ සවිකර්ම , උපකරණ		450,000	
		ස්ථාවර වත්කම් අත්පත් කර ගැනීම	972,513	1,550,000	2,000,000
2102	23	ගෘහ භාණ්ඩ සහ කාර්යාලීය උපකරණ	183,936	950,000	2,000,000
2103	23	යන්ත්‍ර		500,000	
2104	23	ගොඩනැගිලි	788,577		
2106	23	වෙනත්		100,000	
ව්‍යාපෘතියේ මුළු වියදම			53,155,888	59,022,000	63,774,000

	2008 සහය රු:	2009 අරමුදල රු:	2010 අරමුදල රු:
මුළු කමසය	53,155,888	59,022,000	63,774,000
විසර්ජන ප්‍රඥප්තිය පළාත් සභා අංශවල විශේෂ නීති සේවා වියදම්	53,155,888	59,022,000	63,774,000

ව්‍යාපෘතිය ක්‍රියාත්මක කිරීමේ නියුක්ත සේවක මණ්ඩල සාරාංශය

තත්වය	2008 සහය	2009 අරමුදල	2010 අරමුදල
කාණ්ඩය ඊ - ස්ථිර	1	17	20
කාණ්ඩය බී - ස්ථිර - අනියම් / තාවකාලික	39	10	9
කාණ්ඩය සී - ස්ථිර - අනියම් / තාවකාලික	67	73	80
කාණ්ඩය ඩී - ස්ථිර - අනියම් / තාවකාලික	40	38	37
එකතුව - ස්ථිර	147	138	146
- අනියම් / තාවකාලික			
එකතුව	147	138	146

2010- අයවැය ඇස්තමේන්තු

ශීර්ෂය - 626 - පළාත් අභ්‍යන්තර විගණන හා විමර්ශන දෙපාර්තමේන්තුව

මෙහෙවර

වැව් බැඳි රාජ්‍යයේ උරුමයන් ආරක්ෂා වන අයුරින්, උතුරුමැද පළාතේ ජනතාවගේ ජීවන තත්වය ඉහළ නැංවීම උදෙසා උතුරු මැද පළාත් සභාව විසින් යොදවනු ලබන මූල්‍ය හා මානව සම්පත් වලින් උපරිම ඵලදායිතාවයක් ලබාගැනීමට කළමනාකාරිත්වය විසින් මෙහෙයවනු ලබන කාර්යයන් නිවැරදිව, අරපිරිමැස්මෙන් සත්‍ය හා සාධාරණ ලෙස ක්‍රියාත්මක වන්නේ දැයි නිරන්තරව පරීක්ෂා කිරීම, නිවැරදි කිරීම හා ඊ පිළිබඳ ඉහළ කළමනාකාරිත්වයට වාර්තා කිරීම අපගේ මෙහෙවර වේ.

ප්‍රධාන කාර්යයන්

- * නීති රීති, රෙගුලාසි හා පළාත් නියෝග, චක්‍රලේඛ හා උපදෙස් පිළිපදිනු ලැබේදැයි සොයා බැලීම.
- * පළාත් සභාවේ ආයතනවල වැරදි හා වංචා වැළැක්වීම සඳහාත් වත්කම් වල ආරක්ෂාව සඳහාත් හඳුන්වා දී ඇති අභ්‍යන්තර පාලන ක්‍රමවල සාර්ථකත්වය පරීක්ෂාකර බැලීම.
- * අවශ්‍ය අවස්ථාවලදී විශේෂ විමර්ශන පැවැත්වීම හා ගරු ආණ්ඩුකාරවරයාට වාර්තා කිරීම.
- * ආයතනවල හඳුන්වා දී ඇති පද්ධති හා පාලන ක්‍රමවල දුර්වලතා හඳුනාගෙන එකී දුර්වලතා අවම කර ගැනීම සඳහා ඉහළ කළමනාකරණයට සහායවීම.
- * විගණකාධිපති දෙපාර්තමේන්තුවෙන් විවිධ ආයතනවලට ලැබෙන විගණන විමසුම් සඳහා පිළිතුරු සැපයීමේදී ආයතන ප්‍රධානීන්ට සහාය වීම සහ සම්බන්ධීකරණය කිරීමත් ගිණුම් කාරක සභා කටයුතු වලදී ක්‍රියාකාරීව දායකත්වය සැපයීම.

2010 - අයවැය ඇස්තමේන්තු
 ශීර්ෂය - 626 අත්‍යන්තර විගණන හා විමර්ශන දෙපාර්තමේන්තුව

ආදායම් සහ අත්තිකාරම් ගිණුම් සාරාංශය

අයිතමය	2008	2009	2010
	සත්‍ය රු:	ඇස්තමේන්තුව රු:	ඇස්තමේන්තුව රු:
පාඨ්‍ය නිලධාරීන්ට අත්තිකාරම් ගිණුම්			
විද්‍යමේති උපරිම සීමාව	4,143,844	700,000	700,000
ලැබීමේ අවම සීමාව	485,127	250,000	560,000
උපරිම හර භේද සීමාව	3,658,717	1,225,000	4,248,717

වැඩ සටහන් සහ ව්‍යාපෘති අනුව විද්‍යමේ සාරාංශය

වැඩ සටහන් අංකය	වැඩ සටහන් / ව්‍යාපෘති නාමය	2008	2009	2010
		සත්‍ය රු:	ඇස්තමේන්තුව රු:	ඇස්තමේන්තුව රු:
8	පුනරාවර්තන විද්‍යමේ	6,338,848	7,631,000	9,245,000
	මූල්‍ය කළමනාකරණය	6,338,848	7,631,000	9,245,000
	2. සාමාන්‍ය පරිපාලනය සහ ආයතනික සේවා (අත්‍යන්තර විගණන)	6,338,848	7,631,000	9,245,000
8	මූල්‍ය විද්‍යමේ	374,086	500,000	500,000
	මූල්‍ය කළමනාකරණය	374,086	500,000	500,000
	2. සාමාන්‍ය පරිපාලනය සහ ආයතනික සේවා (අත්‍යන්තර විගණන)	374,086	500,000	500,000
8	මුද්‍ර විද්‍යමේ	6,712,934	8,131,000	9,745,000
	මූල්‍ය කළමනාකරණය	6,712,934	8,131,000	9,745,000
	2. සාමාන්‍ය පරිපාලනය සහ ආයතනික සේවා (අත්‍යන්තර විගණන)	6,712,934	8,131,000	9,745,000

2010 - අගවැය ඇස්තමේන්තු
 ශීර්ෂය - 626 අභ්‍යන්තර විගණන හා විමර්ශන දෙපාර්තමේන්තුව

වැය විෂයය කාණ්ඩය අනුව වියදම් සාරාංශය

වැය විෂයය කාණ්ඩය	2008	2009	2010
	සත්‍ය රු:	ඇස්තමේන්තුව රු:	ඇස්තමේන්තුව රු:
පුනරාවර්තන වියදම්	6,338,848	7,631,000	9,245,000
පෞද්ගලික පවිනඩ්	4,185,303	4,703,000	5,482,000
ගමන් වියදම්	485,885	500,000	749,000
සැපයීම්	585,598	775,000	930,000
නඩත්තු වියදම්	738,469	680,000	816,000
ගිවිසුම් ගත සේවා	203,774	665,000	1,048,000
මාරුකිරීම්	125,427	250,000	150,000
වෙනත් පුනරාවර්තන වියදම්	14,392	58,000	70,000
මූලධන වියදම්	374,086	500,000	500,000
මූලධන වත්කම් පුනරුත්ථාපනය හා වැඩි දියුණු කිරීම	324,496	200,000	100,000
ස්ථාවර වත්කම් අත්පත්කර ගැනීම	49,590	300,000	400,000
මුළු වියදම්	6,712,934	8,131,000	9,745,000

	2008	2009	2010
	සත්‍ය රු:	ඇස්තමේන්තුව රු:	ඇස්තමේන්තුව රු:
මුළු කටයුතු	6,712,934	8,131,000	9,745,000
විසර්ජන ප්‍රඥප්තිය			
පළාත් සභා අරමුදල	6,712,934	8,131,000	9,745,000
විශේෂ නීති සේවා වියදම්			

වැඩ සටහන ක්‍රියාත්මක කිරීමේ නියුක්ත සේවක මණ්ඩල සාරාංශය

තත්වය	2008	2009	2010
	සත්‍ය	ඇස්තමේන්තුව	ඇස්තමේන්තුව
කාණ්ඩය ඊ - ස්ථිර	-	-	-
කාණ්ඩය බී - ස්ථිර	15	14	15
- අනියම් / තාවකාලික	-	-	-
කාණ්ඩය සී - ස්ථිර	-	-	-
- අනියම් / තාවකාලික	-	-	-
කාණ්ඩය ඩී - ස්ථිර	-	-	-
- අනියම් / තාවකාලික	-	-	-
එකතුව - ස්ථිර	15	14	15
- අනියම් / තාවකාලික	-	-	-
එකතුව	15	14	15

2010 - අයවැය ඇස්තමේන්තු

කිරිපය - 626 අභ්‍යන්තර විගණන හා විමර්ශන දෙපාර්තමේන්තුව

වැඩ සටහන - 8 මූල්‍ය කළමනාකරණය

ව්‍යාපෘතිය - 2 සාමාන්‍ය පරිපාලනය සහ ආයතනික සේවා (අභ්‍යන්තර විගණන)

වැය විෂයය සංකේතය	ආමුද් ප්‍රවේශ	වැය විෂයය කාණ්ඩය/ මාතෘකාව	2008	2009	2010
			සහය	ඇස්තමේන්තුව	ඇස්තමේන්තුව
			රු:	රු:	රු:
		පුනරාවර්තන වියදම්	6,338,848	7,631,000	9,245,000
		පොදුගනු ලබන වියදම්	4,185,303	4,703,000	5,482,000
1001	22	වැටුප් හා වෙනත්	3,053,080	3,419,000	3,720,000
1002	22	අතිකාල හා නිවාඩු දීම වැටුප්	308,625	300,000	600,000
1003	22	(i) ජවන වියදම් දීමනා	436,500	587,000	810,000
		(ii) වෙනත් දීමනා	387,098	397,000	352,000
		ගමන් වියදම්	485,885	500,000	749,000
1101	22	දේශීය	485,885	500,000	749,000
		සැපයීම්	585,598	775,000	930,000
1201	22	ලිපිද්‍රව්‍ය හා කාර්යාලීය පාරිභෝගික ද්‍රව්‍ය	116,044	200,000	240,000
1202	22	ඉන්ධන හා ලිහිසි තෙල්	427,313	500,000	600,000
1203	22	නිල ඇඳුම්	3,707	5,000	6,000
1204	22	ආහාර පාන	21,452	25,000	30,000
1206	22	යන්ත්‍රෝපකරණ හා විදුලි උපකරණ		25,000	30,000
1207	22	වෙනත්	17,082	20,000	24,000
		නඩත්තු වියදම්	738,469	680,000	816,000
1301	22	වාහන	719,129	600,000	720,000
1302	22	යන්ත්‍ර සුලු සහ සවිකිරීම්, උපකරණ	2,980	10,000	12,000
1303	22	ගොඩනැගිලි සහ සවිකිරීම්	5,673	50,000	60,000
1304	22	වෙනත්	10,687	20,000	24,000
		නිවිසුම්ගත සේවා	203,774	665,000	1,048,000
1401	22	ප්‍රවාහන			6,000
1402	22	විදුලි සංදේශ සේවා	95,505	200,000	240,000
1403	22	තැපැල් ගාස්තු	1,300	25,000	30,000
1404	22	විදුලි හා ජලය	27,113	50,000	100,000
1405	22	බදු කුලී	24,000	300,000	
1406	22	පළාත් පාලන ආයතනවලට ගෙවිය යුතු වරපමණ බදු	3,063	10,000	12,000
1407	22	වෙනත්	52,793	80,000	300,000
1408	22	කුලී ගාස්තු			360,000
		මාරුකිරීම්	125,427	250,000	150,000
1506	22	දේපල ණය පොලී	125,427	250,000	150,000
		වෙනත් පුනරාවර්තන වියදම්	14,392	58,000	70,000
1901	22	ප්‍රදානයන් හා භාණ්ඩමාලා			1,000
1902	22	පාඩු සහ කපා හැරීම්		1,000	1,000
1903	22	නිවාඩු කාලීන දුම්රිය බලපත්‍ර	12,402	30,000	35,000
1904	22	රාජ්‍ය භාණ්ඩ ප්‍රතිපත්තිය ක්‍රියාත්මක කිරීම		2,000	2,000
1905	22	වෙනත්	1,990	5,000	6,000
1907	22	පුහුණු සේවා දේශීය		20,000	25,000

2010 - අයවැය ඇස්තමේන්තු
 ශීර්ෂය - 626 අභ්‍යන්තර විගණන හා විමර්ශන දෙපාර්තමේන්තුව
 වැඩ සටහන - 8 මූල්‍ය කළමනාකරණය
 ව්‍යාපෘතිය - 2 සාමාන්‍ය පරිපාලනය සහ ආයතනික සේවා (අභ්‍යන්තර විගණන)

වැය විෂයය සංකේතය	අංශ/දළ විෂයය	වැය විෂයය කාණ්ඩය/ මාතෘකාව	2008	2009	2010
			සත්‍ය රු:	ඇස්තමේන්තුව රු:	ඇස්තමේන්තුව රු:
2001	23	මූලධන වියදම්	374,086	500,000	500,000
		මූලධන වත්කම් පුනරුත්ථාපනය හා වැඩි දියුණු කිරීම	324,496	200,000	100,000
2003	23	ගොඩනැගිලි	276,996	100,000	
		වාහන	47,500	100,000	100,000
2102	23	ස්ථාවර වත්කම් අත්පත් කර ගැනීම	49,590	300,000	400,000
		ගෘහ භාණ්ඩ හා කාර්යාලීය උපකරණ	47,400	150,000	200,000
2103	23	යන්ත්‍ර	2,190	150,000	200,000
ව්‍යාපෘතියේ මුළු වියදම්			6,712,934	8,131,000	9,745,000
			2008 සත්‍ය රු:	2009 ඇස්තමේන්තුව රු:	2010 ඇස්තමේන්තුව රු:
මූල්‍ය කරණය			6,712,934	8,131,000	9,745,000
විධාරණ ප්‍රඥප්තිය පළාත් සභා අරමුදල විශේෂ නීති සේවා වියදම්			6,712,934	8,131,000	9,745,000

ව්‍යාපෘතිය ක්‍රියාත්මක කිරීමේ නියුක්ත සේවක මණ්ඩල සාරාංශය

තත්වය	2008 සත්‍ය	2009 ඇස්තමේන්තුව	2010 ඇස්තමේන්තුව
කාණ්ඩය ඊ - ස්ථිර		1	1
කාණ්ඩය බී - ස්ථිර	3	2	2
- අතීයම් / භාවකාලීක			
කාණ්ඩය සී - ස්ථිර	9	8	8
- අතීයම් / භාවකාලීක			
කාණ්ඩය ඩී - ස්ථිර	3	3	4
- අතීයම් / භාවකාලීක			
එකතුව - ස්ථිර	15	14	15
- අතීයම් / භාවකාලීක			
එකතුව	15	14	15

2010 - අයවැය ඇස්තමේන්තු
ශීර්ෂය - 627 - පළාත් ආදායම් දෙපාර්තමේන්තුව

මෙහෙවර

මුදල් ප්‍රඥප්තියෙන් ලැබී ඇති අධිකාරී බලය සාමූහිකව සහ සාධාරණව බලාත්මක කර අදාළ සියලු පාර්ශවකරුවන් දැනුවත් කිරීම සහ දිරිගැන්වීම තුළින් ස්වේච්ඡා බදු අනුකූලතාවය වර්ධනය කිරීමෙන් සහ බදු පරිපාලනය විධිමත් කිරීමෙන් ව්‍යවස්ථාපිත නව ආදායම් ප්‍රභවයන් වැඩිකර, සියලු සම්පත් ඵලදායී ලෙස උපයෝගී කර ගනිමින් පළාතේ සංවර්ධනයට දායකවීම අපගේ ගමන් මගයි.

ප්‍රධාන කාර්යයන්

- * තොග සහ සිල්ලර වෙළඳාම මත 1% ක් වූ පිරිවැටුම් බද්ද එකතු කිරීම හා පළාත් භාණ්ඩාගාරයට යොමු කිරීම.
- * උතුරු මැද පළාතේ නිශ්චල දේපල පැවරීමට අවශ්‍ය මුද්දර තොග පවත්වාගෙන යාම සහ විකිණීම.
- * නිශ්චල දේපල පැවරීම මත මුද්දර උණකාවයන් වළකාලමින් එකී මුද්දර ගාස්තු රැස්කිරීම හා පළාත් භාණ්ඩාගාරයට යොමු කිරීම.
- * මුද්දර ගාස්තු සම්බන්ධයෙන් ලේඛන පවත්වාගෙන යාම හා නගර සභා/ප්‍රාදේශීය සභා විසින් ඉල්ලීම් ඉදිරිපත් වූ විට එවායේ ඇති බැංකු ගෙවීම් වල නිවැරදි භාවය පමණක් පරීක්ෂා කොට පළාත් භාණ්ඩාගාරය වෙත නිර්දේශ ඉදිරිපත් කිරීම.
- * සුරාබදු ආඥා පණත යටතේ ප්‍රාදේශීය ලේකම් වරුන් විසින් එකතු කරනු ලබන සියලු ගාස්තු ගෙන්වා ගෙන ලේඛනගත කිරීම සහ පළාත් භාණ්ඩාගාරයට යොමු කිරීම.
- * අධිකරණ දඩ සහ ගාස්තු හා අධිකරණ ලියකියවිලි මත මුද්දර ගාස්තු උතුරු මැද පළාතේ අධිකරණ වලින් ලබාගෙන ලේඛනගත කිරීම සහ පළාත් භාණ්ඩාගාරයට යොමු කිරීම.
- * අධිකරණ දඩ සහ ගාස්තු එක් එක් ප්‍රාදේශීය සභා සහ නගර සභා වෙත බෙදී යන ආකාරය පළාත් භාණ්ඩාගාරයට දන්වා යැවීම.
- * එක්සි 100 දරණ කුටිතාන්සි පොත් තොග පවත්වාගෙන යාම සහ අවශ්‍යතාවය පරිදි උසාවි වලට ගෙන ගොස් භාර දීම.

- * පළාත තුළ ඔට්ටු ඇල්ලීමේ ව්‍යාපාර වල නිරත තැනැත්තන් ගෙන් ඔට්ටු බද්දක් අයකර පළාත් භාණ්ඩාගාරයට යොමු කිරීම.
- * ඖෂධ හා රසායන ව්‍යාපාරයෙහි යෙදෙන තැනැත්තන් ගෙන් එම ඖෂධ විකුණන ස්ථානයේ වර්පනම් කාර්යය සඳහා වන තක්සේරු වටිනාකම මත වන ඖෂධ බද්ද අයකර පළාත් භාණ්ඩාගාරයට යොමු කිරීම.
- * බලපත්‍රයක් මත ඉඩමකින් යම් බණිජ ද්‍රව්‍යයක් ලබාගැනීම හෝ ඉවත් කර ගෙනයාම මත බණිජ බද්දක් අයකර පළාත් භාණ්ඩාගාරයට යොමු කිරීම.
- * වන සත්ව හා වෘක්ෂලතා ආඥා පනත යටතේ අය කරන ගාස්තු වලින් යම් ගාස්තුවක් අයකර පළාත් භාණ්ඩාගාරයට යොමු කිරීම.

ව්‍යාපෘතිය 2 - සාමාන්‍ය පරිපාලනය සහ ආයතනික සේවා.

2010 - අයවැය ඇස්තමේන්තු
 ශීර්ෂය - 627 පළාත් ආදායම් දෙපාර්තමේන්තුව

ආදායම් සහ අත්තිකාරම් ගිණුම් සාරාංශය

අයිතමය	2008	2009	2010
	සත්‍ය රු:	ඇස්තමේන්තුව රු:	ඇස්තමේන්තුව රු:
ආදායම්	610,286,049	837,900,000	994,450,000
රාජ්‍ය නිලධාරීන්ට අත්තිකාරම්			
විද්‍යමේති උපරිම සීමාව	2,944,611	3,000,000	3,000,000
ලැබීමේ අවම සීමාව	1,077,918	1,800,000	1,800,000
උපරිම හර ණේස සීමාව	7,953,673	7,050,000	10,353,673

වැඩ සටහන් සහ ව්‍යාපෘති අනුව වියදම් සාරාංශය

වැඩ සටහන් අංකය	වැඩ සටහන්/ ව්‍යාපෘති නාමය	2008	2009	2010
		සත්‍ය රු:	ඇස්තමේන්තුව රු:	ඇස්තමේන්තුව රු:
3	පුනරාවර්තන වියදම්	24,850,207	26,574,500	27,854,000
	පළාත් සභා පරිපාලනය	24,850,207	26,574,500	27,854,000
	2. සාමාන්‍ය පරිපාලනය සහ ආයතනික සේවා	24,850,207	26,574,500	27,854,000
3	මූලධන වියදම්	6,875,038	3,000,000	5,700,000
	පළාත් සභා පරිපාලනය	6,875,038	3,000,000	5,700,000
	2. සාමාන්‍ය පරිපාලනය සහ ආයතනික සේවා	6,875,038	3,000,000	5,700,000
3	මුද්‍ර වියදම්	31,725,245	29,574,500	33,554,000
	පළාත් සභා පරිපාලනය	31,725,245	29,574,500	33,554,000
	2. සාමාන්‍ය පරිපාලනය සහ ආයතනික සේවා	31,725,245	29,574,500	33,554,000

2010 - අයවැය ඇස්තමේන්තු
 ශීර්ෂය - 627 පළාත් ආදායම් දෙපාර්තමේන්තුව

වැය විෂයය කාණ්ඩය අනුව වියදම් සාරාංශය

වැය විෂයය කාණ්ඩය	2008	2009	2010
	සහය රු:	ඇස්තමේන්තුව රු:	ඇස්තමේන්තුව රු:
පුනරාවර්තන වියදම්	24,850,207	26,574,500	27,854,000
පෞද්ගලික පඩිනඩි	21,465,830	23,715,500	24,401,000
ගමන් වියදම්	265,551	250,000	330,000
සැපයීම	1,449,011	869,000	1,262,000
නඩත්තු වියදම්	670,952	605,000	595,000
ගිවිසුම් ගත සේවා	704,969	685,000	986,000
මාරුකිරීම්	228,488	350,000	180,000
වෙනත් පුනරාවර්තන වියදම්	65,406	100,000	100,000
මූලධන වියදම්	6,875,038	3,000,000	5,700,000
මූලධන වත්කම් පුනරුත්ථාපනය හා වැඩි දියුණු කිරීම	370,038	-	500,000
ස්ථාවර වත්කම් අත්පත්කර ගැනීම	6,505,000	3,000,000	5,200,000
මුළු වියදම්	31,725,245	29,574,500	33,554,000

	2008	2009	2010
	සහය රු:	ඇස්තමේන්තුව රු:	ඇස්තමේන්තුව රු:
මූල්‍ය කරණය	31,725,245	29,574,500	33,554,000
විසර්ජන ප්‍රඥප්තිය			
පළාත් සභා අරමුදල	31,725,245	29,574,500	33,554,000
විශේෂ නීති සේවා වියදම්			

වැඩ සටහන ක්‍රියාත්මක කිරීමේ නියුක්ත සේවක මණ්ඩල සාරාංශය

තත්වය	2008	2009	2010
	සහය	ඇස්තමේන්තුව	ඇස්තමේන්තුව
කාණ්ඩය ඊ - ස්ථිර	-	3	14
කාණ්ඩය ඩී - ස්ථිර	30	30	21
- අනියම් / තාවකාලික	-	-	-
කාණ්ඩය සී - ස්ථිර	7	12	8
- අනියම් / තාවකාලික	-	-	-
කාණ්ඩය ඩී - ස්ථිර	9	9	8
- අනියම් / තාවකාලික	-	-	-
එකතුව - ස්ථිර	46	51	51
- අනියම් / තාවකාලික	-	-	-
එකතුව	46	51	51

2010 - අයවැය ඇස්තමේන්තු
 ශීර්ෂය - 627 පළාත් ආදායම් දෙපාර්තමේන්තුව
 වැඩි පවතන - 3 පළාත් සභා පරිපාලනය
 ව්‍යාපෘතිය - 2 සාමාන්‍ය පරිපාලනය සහ ආයතනික සේවා

වැය විෂයය සංකේතය	ආරම්භක වර්ෂය	වැය විෂයය කාණ්ඩය/ මාතෘකාව	2008 සහ රු:	2009 ඇස්තමේන්තුව රු:	2010 ඇස්තමේන්තුව රු:
		පුනරාවර්තන වියදම්	24,850,207	26,574,500	27,854,000
		සෞඳ්ගලික පවිනඩි	21,465,830	23,715,500	24,401,000
1001	22	වැටුප් හා වේතන	9,909,210	11,834,000	13,041,000
1002	22	අභිකාල හා නිවාඩු දින වැටුප්	584,264	525,000	600,000
1003	22	(i) ජවන වියදම් දීමනා	1,459,919	2,266,000	2,754,000
		(ii) වෙනත් දීමනා	173,274	215,000	359,000
		(iii) දිරි දීමනා	9,339,163	8,875,500	7,647,000
		ගමන් වියදම්	265,551	250,000	330,000
1101	22	දේශීය	265,551	250,000	330,000
		සැපයීම්	1,449,011	869,000	1,262,000
1201	22	ලිපිද්වය හා කාර්යාලීය පාරිභෝගික ද්‍රව්‍ය	945,263	400,000	600,000
1202	22	ඉන්ධන හා ලිහිසි තෙල්	452,377	400,000	550,000
1203	22	නිල ඇඳුම්	10,980	12,000	16,000
1204	22	ආහාර පාන	861	7,000	10,000
1205	22	වෛද්‍ය සැපයීම්	452		
1206	22	යන්ත්‍රෝපකරණ හා විදුලි උපකරණ		20,000	36,000
1207	22	වෙනත්	39,078	30,000	50,000
		නඩත්තු වියදම්	670,952	605,000	595,000
1301	22	වාහන	521,704	500,000	350,000
1302	22	යන්ත්‍ර සුලු සහ සවිකිරීම්, උපකරණ	100,502	80,000	150,000
1303	22	ගොඩනැගිලි සහ සවිකිරීම්	43,146	10,000	75,000
1304	22	වෙනත්	5,600	15,000	20,000
		නිවිසුම්ගත සේවා	704,969	685,000	986,000
1401	22	ප්‍රවාහන	2,900	2,000	3,000
1402	22	විදුලි සංදේශ සේවා	302,652	315,000	400,000
1403	22	තැපැල් ගාස්තු	70,645	80,000	100,000
1404	22	විදුලිය හා ජලය	166,475	170,000	253,000
1406	22	පළාත් පාලන ආයතනවලට ගෙවිය යුතු වර්ෂමයේ බදු	24,873	28,000	30,000
1407	22	වෙනත්	137,424	90,000	200,000
		මාරුකිරීම්	228,488	350,000	180,000
1506	22	දේපළ ණය පොලී	228,488	350,000	180,000
		වෙනත් පුනරාවර්තන වියදම්	65,406	100,000	100,000
1903	22	නිවාඩු කාලීන දුම්රිය බලපත්‍ර	37,639	70,000	100,000
1904	22	රාජ්‍ය භාෂා ප්‍රතිපත්ති ක්‍රියාත්මක කිරීම	27,767	30,000	

2010 - අගවැය ඇස්තමේන්තු
 ශීර්ෂය - 627 පළාත් පාලනයේ දෙපාර්තමේන්තුව
 වැඩ සටහන - 3 පළාත් සභා පරිපාලනය
 ව්‍යාපෘතිය - 2 සාමාන්‍ය පරිපාලනය සහ ආයතනික සේවා

වැය විෂයය සංකේතය	අරමුදල නිශ්චය	වැය විෂයය කාණ්ඩය/ මාතෘකාව	2008	2009	2010
			සත්‍ය රු:	ඇස්තමේන්තුව රු:	ඇස්තමේන්තුව රු:
2001	23	මූලධන වියදම්	6,875,038	3,000,000	5,700,000
		මූලධන වත්කම් පුනරුත්ථාපනය හා වැඩි දියුණු කිරීම	370,038	-	500,000
2003	23	ගොඩනැගිලි	370,038		500,000
2101	23	වහන	6,505,000	3,000,000	5,200,000
		ස්ථාවර වත්කම් අත්පත් කර ගැනීම	3,250,000		400,000
2102	23	ගෘහ භාණ්ඩ සහ කාර්යාලීය උපකරණ		500,000	800,000
2103	23	යන්ත්‍ර			4,000,000
2104	23	ගොඩනැගිලි	3,255,000	2,500,000	
2107	23	ඉදිකිරීම්			
ව්‍යාපෘතියේ මුළු වියදම්			31,725,245	29,574,500	33,554,000

	2008 සත්‍ය රු:	2009 ඇස්තමේන්තුව රු:	2010 ඇස්තමේන්තුව රු:
මූල්‍ය කරණය	31,725,245	29,574,500	33,554,000
විසර්ජන ප්‍රඥප්තිය පළාත් සභා අරමුදල විශේෂ නීති සේවා වියදම්	31,725,245	29,574,500	33,554,000

ව්‍යාපෘතිය ක්‍රියාත්මක කිරීමේ නිදසුන් සේවක මණ්ඩල සාරාංශය

තත්වය	2008 සත්‍ය	2009 ඇස්තමේන්තුව	2010 ඇස්තමේන්තුව
කාණ්ඩය ඊ - ස්ථිර		3	14
කාණ්ඩය බී - ස්ථිර	30	30	21
- අනියම් / තාවකාලික			
කාණ්ඩය සී - ස්ථිර	7	12	8
- අනියම් / තාවකාලික			
කාණ්ඩය ඩී - ස්ථිර	9	9	8
- අනියම් / තාවකාලික			
එකතුව - ස්ථිර	46	54	51
- අනියම් / තාවකාලික			
එකතුව	46	54	51

2010 - අයවැය ඇස්තමේන්තු

ශීර්ෂ - 604 - ප්‍රධාන අමාත්‍ය, මුදල් හා ක්‍රම සම්පාදන, නීතිය හා සාමය, ආර්ථික ප්‍රවර්ධන, පළාත් ඉංජිනේරු, ඉදිකිරීම්, යන්ත්‍රෝපකරණ, ප්‍රවාහන, අධ්‍යාපන, පළාත් පාලන, පළාත් වාර්මාර්ග, ඉඩම්, පරිසර, ප්‍රවාහන, සංස්කෘතික, සංචාරක, සහ බලශක්ති, අමාත්‍යාංශය

මෙහෙවර

උතුරු මැද පළාත හා එහි වෙසෙන ජනතාවගේ ආර්ථිකය දියුණුකර සමෘද්ධිමත් ජාතියක් බිහි කිරීමේ අභිලාශයෙන් හා පළාතේ ජනතාව සංවර්ධනයට දායක වන පරිදි තිරසාර සංවර්ධනයක් උරුම කරදීම උදෙසා පළාත් රාජ්‍ය ප්‍රතිපත්තියට අනුකූලව, විධිමත් සැලැස්මක් ඇතිව ප්‍රධාන අමාත්‍යාංශය සතු සම්පත් හා ආයතන ඵලදායීව මෙහෙයවීම තුළින් ජනතාවට යුක්ති ගරුකව සාධාරණව හා කර්මාන්තමය මෙන්ම මිත්‍රශීලීව සේවා ඉටු කිරීම අපගේ මෙහෙවරයි.

ප්‍රධාන කාර්යයන්

- * නීතිය හා සාමය පවත්වාගෙන යාමට විධිවිධාන යෙදීම.
- * පළාත් පාලනය, පරිපාලනය සම්බන්ධව සාමාන්‍ය මූල්‍ය පාලනය.
- * අධ්‍යාපන සහ අධ්‍යාපන සේවා කටයුතු පිළිබඳ ප්‍රතිපත්ති තීරණය කිරීම.
- * ප්‍රමාණවත් හා කාර්යක්ෂම ප්‍රවාහන ක්‍රමයක් පවත්වා ගැනීමට සහාය වීම සහ ඊ සඳහා අවශ්‍ය කාර්යයන් කිරීම.
- * පළාතේ ඉඩම් පිළිබඳ ප්‍රතිපත්ති තීරණය කිරීම සැලසුම්කරණය, වැඩ සටහන් සම්පාදනය හා පාලනය.
- * සංවර්ධන නිර්මාණ හා යන්ත්‍රෝපකරණ ඒජන්සියේ කටයුතු පරිපාලනය.
- * මාර්ගස්ථ මගී ප්‍රවාහන අධිකාරියේ හා ජනසහන සේවාවේ කටයුතු පරිපාලනය.
- * වර්ෂයට අදාළ සංවර්ධන සැලැස්ම සකස් කිරීම හා අදාළ දෙපාර්තමේන්තු වල සංවර්ධන කටයුතු අධීක්ෂණය හා ප්‍රගති පාලනය.
- * සාමාන්‍ය පරිපාලනය සහ අධීක්ෂණය.
- * සංචාරක ව්‍යාපාරය පිළිබඳව පාසැල් හිසුන් දැණුවත් කිරීම හා සංචාරකයින් පළාතට ගෙන්වා ගැනීම සඳහා විවිධ ආකර්ෂණීය ක්‍රියාමාර්ග ක්‍රියාත්මක කිරීම.
- * වාර්මාර්ග පිළිබඳ ප්‍රතිපත්ති තීරණය කිරීම, සැලසුම්කරණය, වැඩසටහන් සම්පාදනය හා පාලනය.

අමාත්‍යාංශය යටතේ ක්‍රියාත්මක ආයතන

- ප්‍රධාන අමාත්‍යතුමාගේ කාර්යාලය
- ප්‍රධාන අමාත්‍යාංශ කාර්යාලය
- පළාත් අධ්‍යාපන දෙපාර්තමේන්තුව
- පළාත් පාලන දෙපාර්තමේන්තුව
- පළාත් ඉඩම් කොමසාරිස් දෙපාර්තමේන්තුව
- පළාත් වාරිමාර්ග දෙපාර්තමේන්තුව
- පළාත් මාර්ගස්ථ මගී ප්‍රවාහන අධිකාරිය.
- සංවර්ධන නිර්මාණ හා යන්ත්‍රෝපකරණ එස්නේසීය.

අමාත්‍යාංශ කාර්යාලයේ ඊයදම් පහත සඳහන් ව්‍යාපෘති යටතේ වර්ග කර ඇත.

වැඩ සටහන	3	පළාත් සභා පරිපාලනය
ව්‍යාපෘතිය	1	සාමාන්‍ය පරිපාලනය සහ ආයතනික සේවා (ප්‍රධාන අමාත්‍යවරයා සහ ඔහුගේ කාර්ය මණ්ඩලය)
ව්‍යාපෘතිය	2	සාමාන්‍ය පරිපාලනය සහ ආයතනික සේවා (ප්‍රධාන අමාත්‍යාංශ කාර්යාලය)
වැඩ සටහන	91	සංස්කෘතික සංවර්ධන
ව්‍යාපෘතිය	2	සාමාන්‍ය පරිපාලනය සහ ආයතනික සේවා

උතුරු මැද පළාත් සභාව
අයවැය ඇස්තමේන්තු
2010
අමාත්‍යාංශ වියදම් සාරාංශය

ප්‍රධාන අමාත්‍ය හා මුදල්, ක්‍රම සම්පාදන, නීතිය හා සාමය,
ආර්ථික ප්‍රවර්ධන, පළාත් ඉංජිනේරු ඉදිකිරීම්, යන්ත්‍රෝපකරණ, ප්‍රවෘත්ති, අධ්‍යාපන, පළාත් පාලන,
පළාත් වාර්ෂික, ඉඩම්, පරිසර, ප්‍රවාහන, සංස්කෘතික, සංචාරක සහ බලශක්ති අමාත්‍යවරයා.

කිංචය	වැඩ සටහන්/ ව්‍යාපෘති නාමය	2008 සහ රු:	2009 ඇස්තමේන්තුව රු:	2010 ඇස්තමේන්තුව රු:
පුනරාවර්තන වියදම්		4,112,025,912	4,603,531,000	5,278,469,000
604	ප්‍රධාන අමාත්‍ය සහ මුදල්, ක්‍රම සම්පාදන, නීතිය හා සාමය, පළාත් පාලන, අධ්‍යාපන, ප්‍රවාහන, සංචාරක යටිතල පහසුකම්, පළාත් සභා කටයුතු, ප්‍රදේශීය පරිපාලනය, ආර්ථික ප්‍රවර්ධන, පරිසර, ප්‍රවෘත්ති, බලශක්ති, සංස්කෘතික, ආහාර හා ඉඩම් කටයුතු අමාත්‍යාංශය	69,607,539	98,751,000	126,218,000
613	අධ්‍යාපන දෙපාර්තමේන්තුව	3,709,327,802	4,146,275,000	4,741,344,000
615	පළාත් පාලන දෙපාර්තමේන්තුව	272,649,153	296,674,000	315,366,000
619	ඉඩම් කොමසාරිස් දෙපාර්තමේන්තුව	26,107,443	30,331,000	31,740,000
625	පළාත් වාර්ෂික දෙපාර්තමේන්තුව	34,333,975	31,500,000	63,801,000
මූලධන වියදම්		501,643,504	894,500,000	1,139,346,000
604	ප්‍රධාන අමාත්‍ය සහ මුදල්, ක්‍රම සම්පාදන, නීතිය හා සාමය, පළාත් පාලන, අධ්‍යාපන, ප්‍රවාහන, සංචාරක යටිතල පහසුකම්, පළාත් සභා කටයුතු, ප්‍රදේශීය පරිපාලනය, ආර්ථික ප්‍රවර්ධන, පරිසර, ප්‍රවෘත්ති, බලශක්ති, සංස්කෘතික, ආහාර හා ඉඩම් කටයුතු අමාත්‍යාංශය	179,856,828	315,000,000	440,100,000
613	අධ්‍යාපන දෙපාර්තමේන්තුව	277,974,654	330,500,000	353,000,000
615	පළාත් පාලන දෙපාර්තමේන්තුව	12,628,397	151,000,000	136,246,000
619	ඉඩම් කොමසාරිස් දෙපාර්තමේන්තුව	6,127,292	8,000,000	10,000,000
625	පළාත් වාර්ෂික දෙපාර්තමේන්තුව	25,056,333	90,000,000	200,000,000
මුළු වියදම්		4,613,699,416	5,498,031,000	6,417,815,000
604	ප්‍රධාන අමාත්‍ය සහ මුදල්, ක්‍රම සම්පාදන, නීතිය හා සාමය, පළාත් පාලන, අධ්‍යාපන, ප්‍රවාහන, සංචාරක යටිතල පහසුකම්, පළාත් සභා කටයුතු, ප්‍රදේශීය පරිපාලනය, ආර්ථික ප්‍රවර්ධන, පරිසර, ප්‍රවෘත්ති, බලශක්ති, සංස්කෘතික, ආහාර හා ඉඩම් කටයුතු අමාත්‍යාංශය	249,464,367	413,751,000	566,318,000
613	අධ්‍යාපන දෙපාර්තමේන්තුව	3,987,302,456	4,476,775,000	5,094,344,000
615	පළාත් පාලන දෙපාර්තමේන්තුව	285,307,550	447,674,000	451,612,000
619	ඉඩම් කොමසාරිස් දෙපාර්තමේන්තුව	32,234,735	38,331,000	41,740,000
625	පළාත් වාර්ෂික දෙපාර්තමේන්තුව	59,390,308	121,500,000	263,801,000

2010 - අයවැය ඇස්තමේන්තු

ශීර්ෂය - 604 ප්‍රධාන අමාත්‍ය හා පළාත් මුදල්, ක්‍රම සම්පාදන, නීතිය හා සාමය, ආර්ථික ප්‍රවර්ධන, පළාත් ඉංජිනේරු ඉදිකිරීම්, යන්ත්‍රෝපකරණ, ප්‍රවාහන, අධ්‍යාපන, පළාත් පාලන, පළාත් වාර්ෂික, ඉඩම්, පරිසර, ප්‍රවාහන, සංස්කෘතික, සංචාරක සහ බලශක්ති අමාත්‍යවරයා.

ආදායම් සහ අත්තිකාරම් ගිණුම් සාරාංශය

අයිතමය	2008	2009	2010
	සත්‍ය රු:	ඇස්තමේන්තුව රු:	ඇස්තමේන්තුව රු:
රාජ්‍ය නිලධාරීන්ට අත්තිකාරම් ගිණුම			
විද්‍යමෙහි උපරිම සීමාව	8,662,712	5,000,000	5,000,000
ලැබීමේ අවම සීමාව	5,538,121	4,200,000	4,200,000
උපරිම හර ණය සීමාව	9,997,363	12,500,000	11,597,363
ස්වයං රැකියා වක්‍රීය ණය අත්තිකාරම් ගිණුම			
විද්‍යමෙහි උපරිම සීමාව			3,000,000
ලැබීමේ අවම සීමාව			1,000,000
උපරිම හර ණය සීමාව			2,000,000

වැඩ සටහන් සහ ව්‍යාපෘති අනුව විද්‍යුම් සාරාංශය

වැඩ සටහන් අංකය	වැඩ සටහන්/ ව්‍යාපෘති නාමය	2008	2009	2010
		සත්‍ය රු:	ඇස්තමේන්තුව රු:	ඇස්තමේන්තුව රු:
	පුනරාවර්තන විද්‍යුම්	69,607,539	98,751,000	126,218,000
3	පළාත් සභා පරිපාලනය	65,569,065	96,100,000	122,274,000
	1. සාමාන්‍ය පරිපාලනය සහ ආයතනික සේවා (අමාත්‍යවරයාගේ කාර්ය මංඩලය)	28,349,955	29,543,000	35,484,000
	2. සාමාන්‍ය පරිපාලනය සහ ආයතනික සේවා (අමාත්‍යාංශ කාර්ය මංඩලය)	37,219,110	66,557,000	86,790,000
91	සංස්කෘතික සංවර්ධනය	4,038,474	2,651,000	3,944,000
	2. සාමාන්‍ය පරිපාලනය සහ ආයතනික සේවා	4,038,474	2,651,000	3,944,000
	මුලදායක විද්‍යුම්	179,856,828	315,000,000	440,100,000
3	පළාත් සභා පරිපාලනය	179,856,828	315,000,000	440,100,000
	1. සාමාන්‍ය පරිපාලනය සහ ආයතනික සේවා (අමාත්‍යවරයාගේ කාර්ය මංඩලය)	4,227,167	2,100,000	20,600,000
	2. සාමාන්‍ය පරිපාලනය සහ ආයතනික සේවා (අමාත්‍යාංශ කාර්ය මංඩලය)	175,629,661	312,900,000	419,500,000
91	සංස්කෘතික සංවර්ධනය	-	-	-
	2. සාමාන්‍ය පරිපාලනය සහ ආයතනික සේවා	-	-	-
	මුලු විද්‍යුම්	249,464,367	413,751,000	566,318,000
3	පළාත් සභා පරිපාලනය	245,425,893	411,100,000	562,374,000
	1. සාමාන්‍ය පරිපාලනය සහ ආයතනික සේවා (අමාත්‍යවරයාගේ කාර්ය මංඩලය)	32,577,122	31,643,000	56,084,000
	2. සාමාන්‍ය පරිපාලනය සහ ආයතනික සේවා (අමාත්‍යාංශ කාර්ය මංඩලය)	212,848,771	379,457,000	506,290,000
91	සංස්කෘතික සංවර්ධනය	4,038,474	2,651,000	3,944,000
	2. සාමාන්‍ය පරිපාලනය සහ ආයතනික සේවා	4,038,474	2,651,000	3,944,000

2010 - අයවැය ඇස්තමේන්තු

ශීර්ෂය - 604 ප්‍රධාන අමාත්‍ය හා පළාත් මුදල්, ක්‍රම සම්පාදන, නීතිය හා සාමය, ආර්ථික ප්‍රවර්ධන, පළාත් ඉංජිනේරු ඉදිකිරීම්, යන්ත්‍රෝපකරණ, ප්‍රවාහන, අධ්‍යාපන, පළාත් පාලන, පළාත් වාර්ෂික, ඉඩම්, පරිසර, ප්‍රවාහන, සංස්කෘතික, සංචාරක සහ බලශක්ති අමාත්‍යවරයා.

වැය විෂය කාණ්ඩය අනුව වියදම් සාරාංශය

වැය විෂය කාණ්ඩය	2008	2009	2010
	සත්‍ය	ඇස්තමේන්තුව	ඇස්තමේන්තුව
	රු:	රු:	රු:
පුනරාවර්තන වියදම්	69,607,539	98,751,000	126,218,000
පොදුගලික පඩිනඩි	28,245,289	30,526,000	33,971,000
ගමන් වියදම්	1,983,661	1,779,000	2,500,000
සැපයීම්	13,678,991	10,607,000	15,173,000
නඩත්තු වියදම්	13,663,883	12,098,000	16,423,600
ශිව්සම් ගත සේවා	5,744,855	5,797,000	6,790,400
මාරුකිරීම්	5,194,179	20,383,000	23,055,000
ප්‍රදානයන්	800,000	1,000,000	1,000,000
වෙනත් පුනරාවර්තන වියදම්	296,681	16,561,000	27,305,000
මූලධන වියදම්	179,856,828	315,000,000	440,100,000
මූලධන වත්කම් පුනරුත්ථාපනය හා වැඩි දියුණු කිරීම	162,886,054	292,000,000	391,500,000
ස්ථාවර වත්කම් අත්පත්කර ගැනීම	1,874,061	3,000,000	18,600,000
ප්‍රග්ධන මාරු කිරීම්	15,096,713	20,000,000	30,000,000
මුළු වියදම්	249,464,367	413,751,000	566,318,000

	2008	2009	2010
	සත්‍ය	ඇස්තමේන්තුව	ඇස්තමේන්තුව
	රු:	රු:	රු:
මූල්‍ය කංණය	249,464,367	413,751,000	566,318,000
විසර්ජන ප්‍රඥප්තිය			
පළාත් සභා අරමුදල	249,464,367	413,751,000	566,318,000
විශේෂ නීති සේවා වියදම්			

වැඩ සටහන ක්‍රියාත්මක කිරීමේ නියුක්ත සේවක මණ්ඩල සාරාංශය

තත්වය	2008	2009	2010
	සත්‍ය	ඇස්තමේන්තුව	ඇස්තමේන්තුව
කාණ්ඩය ඊ - ස්ථිර	2	5	5
කාණ්ඩය ඩී - ස්ථිර	8	2	2
- අතීත / තාවකාලික	5	6	6
කාණ්ඩය සී - ස්ථිර	43	61	58
- අතීත / තාවකාලික	5	3	6
කාණ්ඩය ඩී - ස්ථිර	23	18	20
- අතීත / තාවකාලික	12	9	11
එකතුව - ස්ථිර	76	86	85
- අතීත / තාවකාලික	22	18	23
එකතුව	98	104	108

2010 - අයවැය ඇස්තමේන්තු

ශීර්ෂය - 604 ප්‍රධාන අමාත්‍ය හා පළාත් මුදල්, ක්‍රම සම්පාදන, නීතිය හා සාමය, ආර්ථික ප්‍රවර්ධන, පළාත් ඉංජිනේරු ඉදිකිරීම්, යන්ත්‍රෝපකරණ, ප්‍රවෘත්ති, අධ්‍යාපන, පළාත් පාලන, පළාත් වාර්ෂික, ඉඩම්, පරිසර, ප්‍රවාහන, සංස්කෘතික, සංචාරක සහ බලශක්ති අමාත්‍යවරයා.

වැඩ සටහන 3 පළාත් සභා පරිපාලනය

ව්‍යාපෘතිය - 1 සාමාන්‍ය පරිපාලන සහ ආයතනික සේවා (අමාත්‍යවරයාගේ කාර්ය මංඩලය)

වැය විෂයය සංකේතය	අංශය ප්‍රභේදය	වැය විෂයය කාණ්ඩය/ මාතෘකාව	2008	2009	2010
			සත්‍ය රු:	ඇස්තමේන්තුව රු:	ඇස්තමේන්තුව රු:
		පුනරාවර්තන වියදම්	28,349,955	29,543,000	35,484,000
		පෞද්ගලික පවිනඩ්	5,275,798	6,792,000	8,187,000
1001	22	වැටුප් හා වේතන	3,117,390	4,198,000	4,973,000
1002	22	අභිකාල හා නිවාඩු දින වැටුප්	1,655,500	1,716,000	2,500,000
1003	22	(i) ඊවන වියදම් දීමනා	499,688	797,000	702,000
		(ii) වෙනත් දීමනා	3,220	81,000	12,000
		හමන් වියදම්	855,425	891,000	1,100,000
1101	22	දේශීය	855,425	891,000	1,100,000
		සැපයීම්	8,844,123	8,172,000	10,362,000
1201	22	ලිපිද්‍රව්‍ය හා කාර්යාලීය පාරිභෝගික ද්‍රව්‍ය	502,914	726,000	1,200,000
1202	22	ඉන්ධන හා ලිහිසි තෙල්	7,438,733	6,321,000	7,500,000
1203	22	නිල ඇඳුම්	7,650	20,000	25,000
1204	22	ආහාර පාන	262,323	356,000	377,000
1206	22	යන්ත්‍රෝපකරණ හා විදුලි උපකරණ	42,045	49,000	660,000
1207	22	වෙනත්	590,458	700,000	600,000
		නඩත්තු වියදම්	9,643,060	8,962,000	10,700,000
1301	22	වාහන	9,052,363	8,216,000	9,500,000
1302	22	යන්ත්‍ර යුතු සහ සවිකිරීම්, උපකරණ	404,590	381,000	600,000
1303	22	ගොඩනැගිලි සහ සවිකිරීම්	46,440	143,000	300,000
1304	22	වෙනත්	139,667	222,000	300,000
		නිවිසුම්ගත සේවා	3,709,049	4,217,000	4,335,000
1402	22	විදුලි සංදේශ සේවා	1,225,754	1,273,000	1,400,000
1404	22	විදුලිය හා ජලය	1,893,285	1,298,000	1,400,000
1405	22	බදු කුලී සහ කුලී භාස්තු		3,000	
1406	22	පළාත් පාලන ආයතනවලට ගෙවිය යුතු වර්ෂමේ බදු	19,127	31,000	35,000
1407	22	වෙනත්	570,883	1,612,000	1,500,000
		වෙනත් පුනරාවර්තන වියදම්	22,500	509,000	800,000
1905	22	වෙනත්	22,500	509,000	800,000

2010 - අයවැය ඇස්තමේන්තු

කිරීම - 604 ප්‍රධාන අමාත්‍ය හා පළාත් මුදල්, ක්‍රම සම්පාදන, නීතිය හා සාමය, ආර්ථික ප්‍රවර්ධන, පළාත් ඉංජිනේරු ඉදිකිරීම්, යන්ත්‍රෝපකරණ, ප්‍රවෘත්ති, අධ්‍යාපන, පළාත් පාලන, පළාත් වාර්ෂික, ඉඩම්, පරිසර, ප්‍රවාහන, සංස්කෘතික, සංචාරක සහ බලශක්ති අමාත්‍යවරයා.

වැඩ සටහන 3 පළාත් සභා පරිපාලනය

ව්‍යාපෘතිය - 1 සාමාන්‍ය පරිපාලන සහ ආයතනික සේවා (අමාත්‍ය වරයාගේ කාර්ය මංඛලය)

වැය විෂය සංකේතය	ආරම්භක වර්ෂය	වැය විෂය කාණ්ඩය/ මාතෘකාව	2008	2009	2010
			සත්‍ය	ඇස්තමේන්තුව	ඇස්තමේන්තුව
			රු:	රු:	රු:
		මුද්‍රාදායම්	4,227,167	2,100,000	20,600,000
		මුද්‍රාදායම් වත්කම් පුනරුත්ථාපනය හා වැඩි දියුණු කිරීම	2,705,741	1,400,000	4,000,000
2001	23	ගොඩනැගිලි	943,532	500,000	2,000,000
2002	23	යන්ත්‍ර සහ සවිකිරීම් උපකරණ		200,000	1,000,000
2003	23	වාහන		300,000	300,000
2004	23	වෙනත් මුද්‍රාදායම් වත්කම් නඩත්තු	1,762,209	400,000	700,000
		සචාරිත වත්කම් අත්පත් කර ගැනීම	1,521,426	700,000	16,600,000
2102	23	ගෘහ භාණ්ඩ සහ කාර්යාල උපකරණ	567,436	200,000	800,000
2104	23	ගොඩනැගිලි	118,000		15,000,000
2106	23	වෙනත්	835,990	500,000	800,000
		ව්‍යාපෘතියේ මුළු වියදම	32,577,122	31,643,000	56,084,000

	2008	2009	2010
	සත්‍ය	ඇස්තමේන්තුව	ඇස්තමේන්තුව
	රු:	රු:	රු:
මුද්‍රාදායම්	32,577,122	31,643,000	56,084,000
විසර්ජන ප්‍රඥප්තිය			
පළාත් සභා අරමුදල	31,768,322	30,834,200	55,275,200
විශේෂ නීති සේවා වියදම්	808,800	808,800	808,800

ව්‍යාපෘතිය ක්‍රියාත්මක කිරීමේ නිදසුන් සේවක මණ්ඩල සාරාංශය

තත්වය	2008	2009	2010
	සත්‍ය	ඇස්තමේන්තුව	ඇස්තමේන්තුව
කාණ්ඩය ඊ - සථිර	1	1	1
කාණ්ඩය ඩී - සථිර			
- අනියම් / තාවකාලික	5	6	6
කාණ්ඩය සී - සථිර			
- අනියම් / තාවකාලික	5	3	6
කාණ්ඩය ඩී - සථිර			
- අනියම් / තාවකාලික	9	9	11
එකතුව - සථිර	1	1	1
- අනියම් / තාවකාලික	19	18	23
එකතුව	20	19	24

2010 - අයවැය ඇස්තමේන්තු

ශීර්ෂය - 604 ප්‍රධාන අමාත්‍ය හා පළාත් මුදල්, කුම සම්පාදන, නීතිය හා සාමය, ආර්ථික ප්‍රවර්ධන, පළාත් ඉංජිනේරු ඉදිකිරීම්, යන්ත්‍රෝපකරණ, ප්‍රවෘත්ති, අධ්‍යාපන, පළාත් පාලන, පළාත් වාර්ෂික, ඉඩම්, පරිසර, ප්‍රවාහන, සංස්කෘතික, සංචාරක සහ බලශක්ති අමාත්‍යවරයා.

වැඩ සටහන 3 පළාත් සභා පරිපාලනය

ව්‍යාපෘතිය - 2 සාමාන්‍ය පරිපාලන සහ ආයතනික සේවා (අමාත්‍යාංශ කාර්ය මණ්ඩලය)

වැය විෂයය සංකේතය	අරමුදල් ප්‍රභේදය	වැය විෂයය කාණ්ඩය/ මාතෘකාව	2008	2009	2010
			සත්‍ය රු:	ඇස්තමේන්තුව රු:	ඇස්තමේන්තුව රු:
		පුනරාවර්තන වියදම්	37,219,110	66,557,000	86,790,000
		පෞද්ගලික පවිකඩ	19,711,264	21,939,000	23,379,000
1001	22	වැටුප් හා වේතන	14,575,027	16,025,000	16,258,000
1002	22	අතිකාල හා නිවාඩු දින වැටුප්	2,766,536	2,500,000	3,000,000
1003	22	(i) ජීවන වියදම් දීමනා	2,323,548	3,273,000	4,050,000
		(ii) වෙනත් දීමනා	46,153	141,000	71,000
		නමිත් වියදම්	835,118	835,000	1,200,000
1101	22	දේශීය	835,118	835,000	1,200,000
		සැපයීම්	4,577,322	2,220,000	4,390,000
1201	22	ලිපිද්‍රව්‍ය හා කාර්යාලීය පාරිභෝගික ද්‍රව්‍ය	592,528	339,000	450,000
1202	22	ඉන්ධන හා ලිහිසි තෙල්	3,455,961	1,411,000	3,400,000
1203	22	නිල ඇඳුම්	23,328	27,000	30,000
1204	22	ආහාර පාන	97,666	60,000	60,000
1206	22	යන්ත්‍රෝපකරණ හා විදුලි උපකරණ	63,410	60,000	150,000
1207	22	වෙනත්	344,429	323,000	300,000
		නඩත්තු වියදම්	4,004,690	2,983,000	5,323,600
1301	22	වාහන	3,284,877	2,428,000	3,200,000
1302	22	යන්ත්‍ර සහ සවිකිරීම්, උපකරණ	656,534	346,000	450,000
1303	22	ගොඩනැගිලි සහ සවිකිරීම්	15,564	161,000	215,000
1304	22	වෙනත්	47,715	48,000	1,458,600
		නිවිසුම්ගත සේවා	1,858,455	1,471,000	2,297,400
1402	22	විදුලි සංදේශ සේවා	602,112	403,000	600,000
1403	22	තැපැල් ගාස්තු	40	2,000	3,000
1404	22	විදුලිය හා ජලය	777,030	677,000	785,000
1405	22	බදු කුලී සහ කුලී ගාස්තු	3,800	2,000	
1406	22	පළාත් පාලන ආයතනවලට හෙවිය යුතු වරිපණම් බදු	25,382	24,000	32,000
1407	22	වෙනත්	450,091	363,000	877,400
		මාරු කිරීම්	5,194,179	20,383,000	23,055,000
1504	22	රාජ්‍ය ව්‍යාපාරවලට මාරුකිරීම්	5,041,384	20,133,000	22,805,000
1506	22	දේපළ ණය පොලී	152,795	250,000	250,000
		ප්‍රදානයන්	800,000	1,000,000	1,000,000
1601	22	රාජ්‍ය ආයතනවලට ප්‍රදානයන්	800,000	1,000,000	1,000,000
		වෙනත් පුනරාවර්තන වියදම්	238,082	15,726,000	26,145,000
1903	22	නිවාඩු කාලීන දීමරිය බලපත්‍ර	93,120	121,000	145,000
1905	22	(i) ජනසංනිවේදන			10,000,000
		(ii) පූර්ව ළමාවිය සංවර්ධන අධිකාරිය	144,962	15,605,000	15,000,000
		(iii) වෙනත්			1,000,000

2010 - අයවැය ඇස්තමේන්තු

ශීර්ෂය - 604 ප්‍රධාන අමාත්‍ය හා පළාත් මුදල්, ක්‍රම සම්පාදන, නීතිය හා සාමය, ආර්ථික ප්‍රවර්ධන, පළාත් ඉංජිනේරු ඉදිකිරීම්, යන්ත්‍රෝපකරණ, ප්‍රවාහන, අධ්‍යාපන, පළාත් පාලන, පළාත් වාර්ෂික, ඉඩම්, පරිසර, ප්‍රවාහන, සංස්කෘතික, සංචාරක සහ බලශක්ති අමාත්‍යවරයා.

වැඩ සටහන 3 පළාත් සභා පරිපාලනය

ව්‍යාපෘතිය - 2 සාමාන්‍ය පරිපාලනය සහ ආයතනික සේවා(අමාත්‍යාංශ කාර්ය මණ්ඩලය)

වැය විෂයය සංකේතය	ආමුදල් වර්ගය	වැය විෂයය කාණ්ඩය/ මාතෘකාව	200/8	2009	2010
			සහය රු:	ඇස්තමේන්තුව රු:	ඇස්තමේන්තුව රු:
		මූලධන වියදම්	175,629,661	312,900,000	419,500,000
		මූලධන වත්කම් පුනරුත්ථාපනය හා වැඩි දියුණු කිරීම	160,180,313	290,600,000	387,500,000
2001	23	හොඩනැගිලි		1,000,000	1,000,000
2002	23	යන්ත්‍ර පුත්‍ර සහ සවිකිරීම් උපකරණ		800,000	1,000,000
2003	23	වාහන		200,000	300,000
2004	23	(i) වෙනත් මූලධන වත්කම් නඩත්තු		600,000	700,000
2004	23	(ii) ජනසහන සේවය	10,730,220	30,000,000	40,000,000
2004	23	(iii) පාසැල් සංවර්ධනය	740,000		
2004	23	(v) පානීය ජල යෝජනා ක්‍රමය	681,338		
2004	23	(vi) සංචාරක	2,812,193	15,000,000	30,000,000
2004	24	(vi) සංචාරක	225,990	25,000,000	30,000,000
2004	23	(vii) සංස්කෘතික	10,568,970	15,000,000	20,000,000
2004	24	(vii) සංස්කෘතික	13,812,000	15,000,000	16,000,000
2004	23	(ix) බලශක්ති	36,468,175	30,000,000	40,000,000
2004	24	(ix) බලශක්ති	26,606,986		
2004	23	(x) ආයෝජන ප්‍රවර්ධන	2,257,490	25,000,000	40,000,000
2004	23	(xi) ප්‍රවාහන	9,200,000	10,000,000	20,000,000
2004	24	(xi) ප්‍රවාහන - නව බස් නැවතුම්පොළ ඉදිකිරීම	15,122,315	30,000,000	35,000,000
2004	23	(xii) ප්‍රාදේශීය සංවර්ධනය	13,984,366	60,000,000	70,000,000
2004	23	(xiii) වෘත්තීය පුහුණු හා සංවර්ධන	2,856,801	10,000,000	20,000,000
2004	24	(xiii) වෘත්තීය පුහුණු හා සංවර්ධන	1,041,275		
	29	(xvi) වෘත්තීය පුහුණු හා සංවර්ධන			1,000,000
2004	29	තොරතුරු තාක්ෂණ සංවර්ධනය		3,000,000	2,500,000
2004	23	(xv) පරිසර	4,633,348	20,000,000	20,000,000
2004	23	(xvii) පුස්තකාල	3,850,063		
2004	27	(xviii) අධ්‍යාපන - යුනිවර්සිටි	4,588,783		
		ස්වාච්ච වත්කම් අත්පත් කර ගැනීම	352,635	2,300,000	2,000,000
2101	23	වාහන			300,000
2102	23	ගෘහභාණ්ඩ සහ කාර්යාලීය උපකරණ	352,635	1,300,000	1,200,000
2106	23	වෙනත් මූලධන වත්කම් නඩත්තු		1,000,000	500,000
		ප්‍රාග්ධන මාරු කිරීම්	15,096,713	20,000,000	30,000,000
2201	23	රාජ්‍ය ආයතනවලට මාරු කිරීම් (පුර්ව ළමාචාර්ය සංවර්ධන කටයුතු.)	15,096,713	20,000,000	30,000,000
		ව්‍යාපෘතියේ මුළු වියදම	212,848,771	379,457,000	506,290,000

2010 - අයවැය ඇස්තමේන්තු

ශීර්ෂය - 604 ප්‍රධාන අමාත්‍ය හා පළාත් මුදල්, ක්‍රම සම්පාදන, නීතිය හා සාමය, ආර්ථික ප්‍රවර්ධන, පළාත් ඉංජිනේරු ඉදිකිරීම්, යන්ත්‍රෝපකරණ, ප්‍රවෘත්ති, අධ්‍යාපන, පළාත් පාලන, පළාත් වාර්ෂික, ඉඩම්, පරිසර, ප්‍රවාහන, සංස්කෘතික, සංචාරක සහ බලශක්ති අමාත්‍යවරයා.

වැඩ සටහන 3 පළාත් සභා පරිපාලනය

ව්‍යාපෘතිය - 2 සාමාන්‍ය පරිපාලනය සහ ආයතනික සේවා (අමාත්‍යාංශ කාර්ය මණ්ඩලය)

	2008 සහ රු:	2009 ඇස්තමේන්තුව රු:	2010 ඇස්තමේන්තුව රු:
මූල්‍ය කරණය	212,848,771	379,457,000	506,290,000
විසර්ජන ප්‍රඥප්තිය පළාත් සභා අරමුදල විශේෂ නීති සේවා විභාග	212,848,771	379,457,000	506,290,000

ව්‍යාපෘතිය ක්‍රියාත්මක කිරීමේ නියුක්ත සේවක මණ්ඩල සාරාංශය

තත්වය	2008 සහ	2009 ඇස්තමේන්තුව	2010 ඇස්තමේන්තුව
කාණ්ඩය ඊ - ස්ථිර	1	4	4
කාණ්ඩය ඩී - ස්ථිර	8	2	2
- අනියම් / භාවකාලික			
කාණ්ඩය සී - ස්ථිර	43	54	51
- අනියම් / භාවකාලික			
කාණ්ඩය ඩී - ස්ථිර	15	18	18
- අනියම් / භාවකාලික			
වකතුට - ස්ථිර	67	78	75
- අනියම් / භාවකාලික	-	-	-
වකතුට	67	78	75

2010 - අයවැය ඇස්තමේන්තු

ශීර්ෂය - 604 ප්‍රධාන අමාත්‍ය හා පළාත් මුදල්, ක්‍රම සම්පාදන, නීතිය හා සාමය, ආර්ථික ප්‍රවර්ධන, පළාත් ඉංජිනේරු ඉදිකිරීම්, යන්ත්‍රෝපකරණ, ප්‍රවාහන, අධ්‍යාපන, පළාත් පාලන, පළාත් වාර්ෂික, ඉඩම්, පරිසර, ප්‍රවාහන, සංස්කෘතික, සංචාරක සහ බලශක්ති අමාත්‍යවරයා.

වැඩ සටහන 91 සංස්කෘතික සංවර්ධනය

ව්‍යාපෘතිය - 2 සාමාන්‍ය පරිපාලන සහ ආයතනික සේවා

වැය විෂය සංකේතය	ආමුදල් ප්‍රභවය	වැය විෂය කාණ්ඩය/ මාතෘකාව	2008	2009	2010
			සහ රු:	ඇස්තමේන්තුව රු:	ඇස්තමේන්තුව රු:
		පුනරාවර්තන වියදම්	4,038,474	2,651,000	3,944,000
		ලොද්ගලික පඩිනඩි	3,258,227	1,795,000	2,405,000
1001	22	වැටුප් හා වේතන	2,489,116	1,365,000	1,715,000
1002	22	අතිකාල හා නිවාඩු දින වැටුප්	239,792	125,000	200,000
1003	22	(i) ජීවන වියදම් දීමනා	522,419	294,000	486,000
		(ii) වෙනත් දීමනා	6,900	11,000	4,000
		හමන් වියදම්	293,118	53,000	200,000
1101	22	දේශීය	293,118	53,000	200,000
		සැපයීම්	257,546	215,000	421,000
1201	22	ලිපිද්‍රව්‍ය හා කාර්යාලීය පාරිභෝගික ද්‍රව්‍ය	50,635	15,000	60,000
1202	22	ඉන්ධන හා ලිහිසි තෙල්	164,951	31,000	40,000
1204	22	ආහාර පාන		2,000	3,000
1206	22	යන්ත්‍රෝපකරණ හා විදුලි උපකරණ	450	4,000	18,000
1207	22	වෙනත්	41,510	163,000	300,000
		නඩිත්තු වියදම්	16,133	153,000	400,000
1302		යන්ත්‍ර සුලු සහ සවිකිරීම්, උපකරණ	16,133	153,000	400,000
		ගිවිසුම්ගත සේවා	177,351	109,000	158,000
1402	22	විදුලි සංදේශ සේවා	33,200	41,000	65,000
1403	22	තැපැල් තාස්තු		1,000	2,000
1404	22	විදුලි හා ජලය	144,151	67,000	91,000
1407	22	වෙනත්			
		වෙනත් පුනරාවර්තන වියදම්	36,099	326,000	360,000
1903	22	නිවාඩු කාලීන දුම්රිය බලපත්‍ර		20,000	25,000
1905	22	වෙනත්	36,099	306,000	335,000

2010 - අගවැය ඇස්තමේන්තු

ශීර්ෂය - 604 ප්‍රධාන අමාත්‍ය හා පළාත් මුදල්, කුම සම්පාදන, නීතිය හා සාමය, ආර්ථික ප්‍රවර්ධන, පළාත් ඉංජිනේරු ඉදිකිරීම්, යන්ත්‍රෝපකරණ, ප්‍රවාහන, අධ්‍යාපන, පළාත් පාලන, පළාත් වාරිමාර්ග, ඉඩම්, පරිසර, ප්‍රවාහන, සංස්කෘතික, සංචාරක සහ බලශක්ති අමාත්‍යවරයා.

වැඩ සටහන 91 සංස්කෘතික සංවර්ධනය

ව්‍යාපෘතිය - 2 සාමාන්‍ය පරිපාලනය සහ ආයතනික සේවා

වැය විෂයය සංකේතය	අනුමුදල් ප්‍රභේදය	වැය විෂයය කාණ්ඩය/ මාතෘකාව	2008 සහය රු:	2009 ඇස්තමේන්තුව රු:	2010 ඇස්තමේන්තුව රු:
2001		මූලධන වියදම්	-	-	-
		මූලධන වත්කම් පුනරුත්ථාපනය හා වැඩි දියුණු කිරීම	-	-	-
		ගොඩනැගිලි			
2105		ස්ථාවර වත්කම් අත්පත් කර ගැනීම	-	-	-
		ගොඩනැගිලි			
		ව්‍යාපෘතියේ මුළු වියදම	4,038,474	2,651,000	3,944,000

	2008 සහය රු:	2009 ඇස්තමේන්තුව රු:	2010 ඇස්තමේන්තුව රු:
මූල්‍ය කරණය	4,038,474	2,651,000	3,944,000
විසර්ජන ප්‍රඥප්තිය පළාත් සභා අරමුදල විශේෂ නීති සේවා වියදම්	4,038,474	2,651,000	3,944,000

ව්‍යාපෘතිය ක්‍රියාත්මක කිරීමේ නියුක්ත සේවක මණ්ඩල සාරාංශය

තත්වය	2008 සහය	2009 ඇස්තමේන්තුව	2010 ඇස්තමේන්තුව
කාණ්ඩය ඊ - ස්ථිර			
කාණ්ඩය බී - ස්ථිර			
- අනියම් / තාවකාලික		7	7
කාණ්ඩය සී - ස්ථිර			
- අනියම් / තාවකාලික			
කාණ්ඩය ඩී - ස්ථිර	8		2
- අනියම් / තාවකාලික	3		
එකතුව - ස්ථිර	8	7	9
- අනියම් / තාවකාලික	3	-	-
එකතුව	11	7	9

2010- අයවැය ඇස්තමේන්තු
ශීර්ෂ - 613 - අධ්‍යාපන දෙපාර්තමේන්තුව

මෙහෙවර

උතුරු මැද පළාත් අධ්‍යාපන දෙපාර්තමේන්තුවේ අධ්‍යාපන පද්ධතිය තුළ ඉහෙහුම් ක්‍රියාවලියේ නිරත වන්නාවූ සිසුන්ගේ කාර්යය, මානසික හා බුද්ධිමය වර්ධනයට ඉවහල් වන ශක්තින් වැඩි දියුණු කරමින් නිවහල්ව සිතිය හැකි අනාගත අභියෝග ජය ගැනීමෙහි සමත් නිර්මාණශීලී ප්‍රඥාවන්ත සිසු පරපුරක් බිහි කිරීම සඳහා මූල්‍ය, භෞතික හා මානව සම්පත් කාර්යක්ෂමව හා ඵලදායීව මෙහෙයවීම.

ප්‍රධාන කාර්යයන්

- * අනිවාර්ය අධ්‍යාපන පණත ක්‍රියාත්මක කිරීම.
 - * පංති කාමර ඉඩකඩ සම්පූර්ණ කර ගැනීම.
 - * සිසුන්ගේ කාර්යය හා මානසික සංවර්ධනය අර්ථවත් කිරීම.
 - * ශිෂ්‍ය සුභ සාධන කටයුතු හා මාර්ගෝපදේශනය.
 - * ඉරු කාර්ය විධිමත් කිරීම හා ඵලදායීතාවය ඉහළ නැංවීම.
 - * ගුණාත්මක යෙදවුම් ලබා ගැනීම.
- මෙම කාර්යයන් වැඩි සටහන් පහක් යටතේ ව්‍යාපෘති වශයෙන් වෙන් කර ඇත.

වැඩ සටහන	3	පළාත් සභා පරිපාලනය
ව්‍යාපෘතිය	2	සාමාන්‍ය පරිපාලනය සහ ආයතනික සේවා
වැඩ සටහන	80	ප්‍රාථමික අධ්‍යාපනය
ව්‍යාපෘතිය	4	ප්‍රාථමික අධ්‍යාපන කටයුතු
වැඩ සටහන	81	ද්විතීයික අධ්‍යාපනය
ව්‍යාපෘතිය	4	ද්විතීයික අධ්‍යාපන කටයුතු
වැඩ සටහන	87	අධ්‍යාපන ප්‍රවේශය සහ සහභාගිත්වය වැඩිදියුණු කිරීම
ව්‍යාපෘතිය	5	විශේෂ අධ්‍යාපන
ව්‍යාපෘතිය	6	නොවිධිමත් අධ්‍යාපනය
ව්‍යාපෘතිය	7	පිරිවෙන් අධ්‍යාපනය
වැඩ සටහන	88	අධ්‍යාපන සැලසුම්, හා පාලනය
ව්‍යාපෘතිය	7	අධ්‍යාපන සැලසුම් සහ පර්යේෂණ
ව්‍යාපෘතිය	8	යහ පාලනය සහ සේවා සැපයුම්

2010 - අයවැය ඇස්තමේන්තු
 ශීර්ෂය - 613 අධ්‍යාපන දෙපාර්තමේන්තුව

රාජ්‍යයේ සහ අන්තිකාරම් නිමැවී සාරාංශය

අයිතමය	2008	2009	2010
	සහය රු:	ඇස්තමේන්තුව රු:	ඇස්තමේන්තුව රු:
රාජ්‍ය නිලධාරීන්ට අන්තිකාරම් නිමැවීම			
විද්‍යමේති උපරිම සීමාව	103,277,467	130,000,000	125,000,000
ලැබීමේ අවම සීමාව	90,681,102	102,000,000	128,000,000
උපරිම හර ශේෂ සීමාව	256,012,239	285,096,000	281,012,239

වැඩ සටහන් සහ ව්‍යාපෘති අනුව විද්‍යමී සාරාංශය

වැඩ සටහන් අංකය	වැඩ සටහන්/ ව්‍යාපෘති නාමය	2008	2009	2010
		සහය රු:	ඇස්තමේන්තුව රු:	ඇස්තමේන්තුව රු:
	පුනරාවර්ධන විද්‍යමී	3,709,327,802	4,146,275,000	4,741,344,000
3	පළාත් සභා පරිපාලනය			
	2. සාමාන්‍ය පරිපාලනය සහ ආයතනික සේවා	116,049,048	135,045,000	147,262,000
80	ප්‍රාථමික අධ්‍යාපනය			
	4. ප්‍රාථමික අධ්‍යාපනය කටයුතු	1,262,819,744	1,253,617,000	1,487,026,000
81	ද්විතියික අධ්‍යාපනය			
	4. ද්විතියික අධ්‍යාපනය කටයුතු	2,264,004,449	2,673,976,000	3,007,164,000
87	අධ්‍යාපන ප්‍රවේශය හා සහභාගිත්වය දියුණු කිරීම			
	5. විශේෂ අධ්‍යාපන	2,533,865	4,771,000	6,740,000
	6. නොවිධිමත් අධ්‍යාපන	2,932,818	5,465,000	6,608,000
	7. පිරිවෙන් අධ්‍යාපන			
88	අධ්‍යාපන සැලසුම් හා පාලන සේවා			
	7. අධ්‍යාපන සැලසුම් හා පර්යේෂණ	5,368,571	9,705,000	9,030,000
	8. යනපාලනය හා සේවා සැපයීම	55,619,307	63,696,000	77,514,000
	මුළු විද්‍යමී	277,974,654	330,500,000	353,000,000
3	පළාත් සභා පරිපාලනය			
	2. සාමාන්‍ය පරිපාලනය සහ ආයතනික සේවා	13,292,258	12,004,000	12,450,000
80	ප්‍රාථමික අධ්‍යාපනය			
	4. ප්‍රාථමික අධ්‍යාපනය කටයුතු	74,144,948	79,013,000	56,355,000
81	ද්විතියික අධ්‍යාපනය			
	4. ද්විතියික අධ්‍යාපනය කටයුතු	170,231,510	221,725,000	247,480,000
87	අධ්‍යාපන ප්‍රවේශය හා සහභාගිත්වය දියුණු කිරීම			
	5. විශේෂ අධ්‍යාපන	3,375,047	3,425,000	615,000
	6. නොවිධිමත් අධ්‍යාපන	240,357	1,500,000	500,000
	7. පිරිවෙන් අධ්‍යාපන	436,500	758,000	11,600,000
88	අධ්‍යාපන සැලසුම් හා පාලන සේවා			
	7. අධ්‍යාපන සැලසුම් හා පර්යේෂණ	11,479,888	500,000	1,150,000
	8. යනපාලනය හා සේවා සැපයීම	4,774,146	11,575,000	22,850,000
	මුළු විද්‍යමී	3,987,302,456	4,476,775,000	5,094,344,000
3	පළාත් සභා පරිපාලනය			
	2. සාමාන්‍ය පරිපාලනය සහ ආයතනික සේවා	129,341,306	147,049,000	159,712,000
80	ප්‍රාථමික අධ්‍යාපනය			
	4. ප්‍රාථමික අධ්‍යාපනය කටයුතු	1,336,964,692	1,332,630,000	1,543,381,000
81	ද්විතියික අධ්‍යාපනය			
	4. ද්විතියික අධ්‍යාපනය කටයුතු	2,434,235,959	2,895,701,000	3,254,644,000
87	අධ්‍යාපන ප්‍රවේශය හා සහභාගිත්වය දියුණු කිරීම			
	5. විශේෂ අධ්‍යාපන	5,908,912	8,196,000	7,355,000
	6. නොවිධිමත් අධ්‍යාපන	3,173,175	6,965,000	7,108,000
	7. පිරිවෙන් අධ්‍යාපන	436,500	758,000	11,600,000
88	අධ්‍යාපන සැලසුම් හා පාලන සේවා			
	7. අධ්‍යාපන සැලසුම් හා පර්යේෂණ	16,848,459	10,205,000	10,180,000
	8. යනපාලනය හා සේවා සැපයීම	60,393,453	75,271,000	100,364,000

2010 - අයවැය ඇස්තමේන්තු
 ශ්‍රී ලංකා - 613 අධ්‍යාපන දෙපාර්තමේන්තුව

වැය විෂයය කාණ්ඩය අනුව වියදම් සාරාංශය

වැය විෂයය කාණ්ඩය	2008	2009	2010
	සහය	ඇස්තමේන්තුව	ඇස්තමේන්තුව
	රු:	රු:	රු:
පුනරාවර්තන වියදම්	3,709,327,802	4,146,275,000	4,741,344,000
පොද්ගලික පඩිනඩි	3,497,945,741	3,898,766,000	4,431,054,000
නමන් වියදම්	12,815,177	17,879,000	18,416,000
සැපයීම්	9,703,582	9,592,000	17,808,000
නඩත්තු වියදම්	93,741,944	115,250,000	150,058,000
නිවැසි නිල සේවා	21,724,037	30,267,000	38,554,000
මාරු කිරීම්	52,909,839	58,346,000	64,370,000
වෙනත් පුනරාවර්තන වියදම්	20,487,482	16,175,000	21,084,000
මූලධන වියදම්	277,974,654	330,500,000	353,000,000
මූලධන වත්කම් පුනරුත්ථාපනය හා වැඩි දියුණු කිරීම්	34,919,191	35,720,000	61,658,000
සථාවර වත්කම් අත්පත්කර ගැනීම්	243,055,463	294,780,000	291,342,000
මුළු වියදම්	3,987,302,456	4,476,775,000	5,094,344,000

	2008	2009	2010
	සහය	ඇස්තමේන්තුව	ඇස්තමේන්තුව
	රු:	රු:	රු:
මූල්‍ය සාරාංශය	3,987,302,456	4,476,775,000	5,094,344,000
විසර්ජන ප්‍රඥප්තිය	3,987,302,456	4,476,775,000	5,094,344,000
පළාත් සභා අරමුදල			
විශේෂ නීති සේවා වියදම්			

වැඩ සටහන ක්‍රියාත්මක කිරීමේ නියුක්ත සේවක මණ්ඩල සාරාංශය

ගණය	2008	2009	2010
	සහය	ඇස්තමේන්තුව	ඇස්තමේන්තුව
කාණ්ඩය ඊ - ස්ථිර	-	85	105
කාණ්ඩය ඩී - ස්ථිර	2,885	506	507
- අනියම් / භාවකාලික	-	-	-
කාණ්ඩය සී - ස්ථිර	11,814	14,883	15,399
- අනියම් / භාවකාලික	-	-	-
කාණ්ඩය ඩී - ස්ථිර	206	366	194
- අනියම් / භාවකාලික	40	-	-
එකතුව - ස්ථිර	14,905	15,840	16,205
- අනියම් / භාවකාලික	40	-	-
එකතුව	14,945	15,840	16,205

2010 - අයවැය ඇස්තමේන්තු
 ශ්‍රී ලංකා - 613 අධ්‍යාපන දෙපාර්තමේන්තුව
 වැඩි සටහන 3 - පළාත් සභා පරිපාලනය
 ව්‍යාපෘතිය - 2 සාමාන්‍ය පරිපාලනය සහ ආයතනික සේවා

වැය විෂයය සංකේතය	ආමුදල් වර්ගය	වැය විෂයය කාණ්ඩය/ මාතෘකාව	2008 සත්‍ය රු:	2009 ඇස්තමේන්තුව රු:	2010 ඇස්තමේන්තුව රු:
		පුනරාවර්තන වියදම්	116,049,048	135,045,000	147,262,000
		පොදුනලිය පඩිනඩි	88,647,034	108,683,000	111,262,000
1001	22	වැටුප් හා ජීවිත	68,352,010	82,842,000	79,229,000
1002	22	අතිකාල හා නිවාඩු දින වැටුප්	9,332,806	9,475,000	12,000,000
1003	22	(i) ජීවන වියදම් දීමනා	10,961,897	16,359,000	19,764,000
		(ii) වෙනත් දීමනා	321	7,000	269,000
		තමන් වියදම්	2,628,642	4,500,000	4,000,000
1101	22	දෙයිය	2,628,642	4,500,000	4,000,000
		සැපයීම්	8,120,801	5,670,000	9,660,000
1201	22	ලිපිද්‍රව්‍ය හා කාර්යාලීය පාරිභෝගික ද්‍රව්‍ය	3,090,509	2,500,000	4,000,000
1202	22	ඉන්ධන හා ලිහිසි තෙල්	4,464,422	2,500,000	4,500,000
1203	22	නිල ඇඳුම්	154,993	270,000	250,000
1204	22	ආහාර පාන	297,734	300,000	500,000
1206	22	යන්ත්‍රෝපකරණ හා විදුලි උපකරණ	8,000	50,000	150,000
1207	22	වෙනත්	105,143	50,000	260,000
		නඩත්තු වියදම්	5,678,062	4,500,000	5,200,000
1301	22	වාහන	2,790,627	2,500,000	2,500,000
1302	22	යන්ත්‍ර යුතු සහ සවිකිරීම්, උපකරණ	534,635	1,500,000	1,000,000
1303	22	ගොඩනැගිලි සහ සවිකිරීම්	2,345,680	500,000	1,700,000
1304	22	වෙනත්	7,120		
		නිවිසුම්ගත සේවා	7,993,484	8,020,000	11,800,000
1401	22	ප්‍රවාහන	13,350	95,000	100,000
1402	22	විදුලි සංදේශ සේවා	1,600,628	2,000,000	2,500,000
1403	22	නැවැත් නාස්තු	710,017	800,000	1,000,000
1404	22	විදුලිය හා ජලය	3,066,487	3,000,000	4,000,000
1406	22	පළාත් පාලන ආයතනවලට හෙවිය යුතු වර්පණම් බදු	10,310	125,000	200,000
1407	22	වෙනත්	2,592,692	2,000,000	4,000,000
		මාරුකිරීම්	631,398	1,022,000	1,590,000
1506	22	දේපල මාද පොලී	631,398	1,022,000	1,590,000
		වෙනත් පුනරාවර්තන වියදම්	2,349,627	2,650,000	3,750,000
1903	22	නිවාඩු කාලීන දුම්රිය බලපත්‍ර	1,969,502	2,000,000	3,000,000
1904	22	රාජ්‍ය භාෂා ප්‍රතිපත්තිය ක්‍රියාත්මක කිරීම	281,625	150,000	250,000
1905	22	වෙනත්	98,500	500,000	500,000

2010 - අයවැය ඇස්තමේන්තු
 ශීර්ෂය - 613 අධ්‍යාපන දෙපාර්තමේන්තුව
 වැඩ සටහන 3 - පළාත් සභා පරිපාලනය
 ව්‍යාපෘතිය - 2 සාමාන්‍ය පරිපාලනය සහ ආයතනික සේවා

වැය විෂයය සංකේතය	අරමුදල නම	වැය විෂයය කාණ්ඩය/ මාතෘකාව	2008	2009	2010
			සත්‍ය රු:	ඇස්තමේන්තුව රු:	ඇස්තමේන්තුව රු:
2001	24	මුද්‍රාදායම් විද්‍යුත්	13,292,258	12,004,000	12,450,000
		මුද්‍රාදායම් වත්කම් ප්‍රකාශනවලට හා වැඩි දියුණු කිරීම	4,399,289	1,504,000	7,050,000
2001	25	නොඩනැගිලි	1,630,299	1,504,000	4,050,000
2003	23	වාහන	2,768,990		3,000,000
		ස්ථාවර වත්කම් ඇස්තමේන්තු කැණීම්	8,892,969	10,500,000	5,400,000
2102	24	භාහිර ආණ්ඩු සහ කාර්යාල උපකරණ	4,395,700	2,500,000	
2102	23	භාහිර ආණ්ඩු සහ කාර්යාල උපකරණ			
2102	25	භාහිර ආණ්ඩු සහ කාර්යාල උපකරණ		1,000,000	
2104	24	නොඩනැගිලි	4,497,269	7,000,000	
2104	25	නොඩනැගිලි			5,400,000
		ව්‍යාපෘතියේ මුළු වියදම්	129,341,306	147,049,000	159,712,000

	2008 සත්‍ය රු:	2009 ඇස්තමේන්තුව රු:	2010 ඇස්තමේන්තුව රු:
මුද්‍රාදායම් සහ වෙනත් ප්‍රාදාන	129,341,306	147,049,000	159,712,000
විකුණු වූ ආදායම් පළාත් සභා අරමුදල විකුණු වූ සේවා වියදම්	129,341,306	147,049,000	159,712,000

ව්‍යාපෘතිය ක්‍රියාත්මක කිරීමේ නියුක්ත සේවක මණ්ඩල සාරාංශය

කණ්ඩය	2008 සත්‍ය	2009 ඇස්තමේන්තුව	2010 ඇස්තමේන්තුව
කාණ්ඩය ඊ - ස්ථිර		28	27
කාණ්ඩය බී - ස්ථිර	33	14	15
- අතීත / පාවකාලීන			
කාණ්ඩය සී - ස්ථිර	170	231	219
- අතීත / පාවකාලීන			
කාණ්ඩය ඩී - ස්ථිර	118	117	105
- අතීත / පාවකාලීන			
එකතුව - ස්ථිර	321	390	366
- අතීත / පාවකාලීන			
එකතුව	321	390	366

2010 - අගවැය ඇස්තමේන්තු
 ශීර්ෂය - 613 අධ්‍යාපන දෙපාර්තමේන්තුව
 වැඩ සටහන - 80 ප්‍රාථමික අධ්‍යාපනය
 ව්‍යාපෘතිය - 4 ප්‍රාථමික අධ්‍යාපන කටයුතු

වැය විෂයය සංකේතය	අංශය වර්ග සං	වැය විෂයය කාණ්ඩය/ මාතෘකාව	2008 සත්‍ය රු:	2009 ඇස්තමේන්තුව රු:	2010 ඇස්තමේන්තුව රු:
		පුනරාවර්තන වියදම්	1,262,819,744	1,253,617,000	1,487,026,000
		පොදුගිණි පඩිනඩි	1,219,671,125	1,197,948,000	1,416,997,000
1001	22	වැටුප් හා වේතන	990,352,226	943,406,000	1,047,361,000
1001(i)	22	ගුරු උපදේශක වැටුප් හා වේතන	9,666,199	11,372,000	8,609,000
1002	22	අතිකාල හා නිවාඩු දින වැටුප්	492,500	500,000	525,000
1003	22	(i) ජීවන වියදම් දීමනා	148,671,861	179,670,000	273,240,000
		(ii) ගුරු උපදේශක දීමනා	135,868	148,000	1,397,000
		(iii) අති දුෂ්කර සේවයට දීමනා	33,316,061	32,640,000	45,480,000
		(iv) දුෂ්කර සේවයට දීමනා	36,326,962	29,736,000	39,114,000
		(v) විදුහල්පති දීමනා	709,448	476,000	1,271,000
		ගමන් වියදම්	555,560	1,500,000	1,000,000
1101	22	දේශීය	555,560	1,500,000	1,000,000
		සැපයීම්	459,898	1,175,000	2,100,000
1201	22	ලිපිද්‍රව්‍ය හා කාර්යාලීය පාරිභෝගික ද්‍රව්‍ය	452,274	450,000	800,000
1202	22	ඉන්ධන හා ලිහිසි තෙල්		300,000	770,000
1203	22	නිල ඇඳුම්	7,624	75,000	30,000
1204	22	ආහාර පාන		300,000	400,000
1206	22	යන්ත්‍රෝපකරණ හා විදුලි උපකරණ		50,000	100,000
		නඩත්තු වියදම්	24,957,543	33,000,000	42,668,000
1302	22	යන්ත්‍ර පුලු සහ සවිකිරීම්, උපකරණ	9,450	100,000	50,000
1303	22	ගොඩනැගිලි සහ සවිකිරීම්	236,305	1,300,000	2,600,000
1308	22	අධ්‍යාපන ඉෂාතමක යෙදවුම්	18,143,808	24,000,000	28,000,000
1309	22	(i) පාසැල් පදනම් කරගත් ගුරු පුහුණුව	691,470	6,800,000	5,298,000
1309	22	(ii) පාසැල් පදනම් කරගත් ශිෂ්‍ය පුහුණුව	5,876,510	800,000	720,000
1309	22	(iii) උසස් තලයේ අධ්‍යාපන ක්‍රියාවලිය			6,000,000
		ශීඝ්‍රමයෙන් සේවා	1,605,670	2,700,000	4,000,000
1402	22	විදුලි සංදේශ සේවා	59,798	500,000	500,000
1403	22	තැපැල් ගාස්තු	18,395	300,000	500,000
1404	22	විදුලිය හා ජලය	640,977	1,400,000	2,500,000
1407	22	වෙනත්	886,500	500,000	500,000
		මාරුකිරීම්	8,133,223	13,194,000	14,384,000
1506	22	දේපල ණය පොලී	8,133,223	13,194,000	14,384,000
		වෙනත් පුනරාවර්තන වියදම්	7,436,725	4,100,000	5,877,000
1903	22	නිවාඩු කාලීන දුම්රිය බලපත්‍ර	6,164,935	2,000,000	2,877,000
1904	22	වාර්ෂික ආහාර ප්‍රතිපත්තිය ක්‍රියාත්මක කිරීම	1,520	100,000	
1905	22	වෙනත්	1,270,270	2,000,000	3,000,000

2010 - අයවැය ඇස්තමේන්තු
 ශීර්ෂය - 613 අධ්‍යාපන දෙපාර්තමේන්තුව
 වැඩි සටහන - 80 ප්‍රාථමික අධ්‍යාපනය
 ව්‍යාපෘතිය - 4 ප්‍රාථමික අධ්‍යාපන කටයුතු

වැය විෂයය සංකේතය	අනුමැතිය ප්‍රභේදය	වැය විෂයය කාණ්ඩය/ මාතෘකාව	2008 සත්‍ය රු:	2009 ඇස්තමේන්තුව රු:	2010 ඇස්තමේන්තුව රු:
2001	24	මූලධන වියදම්	74,144,948	79,013,000	56,355,000
		මූලධන වත්කම් පුනරුත්ථාපනය හා වැඩි දියුණු කිරීම	7,459,574	10,676,000	14,900,000
		හොඳින්ගැනීම	7,459,574	10,676,000	14,900,000
		ස්ථාවර වත්කම් අත්පත් කර ගැනීම	66,685,374	68,337,000	41,455,000
2102	24	භාහිර ආණ්ඩු සහ කාර්යාලීය උපකරණ	54,405		
2102	24	(i) මූලික ඉගෙනුම් මූලධන සම්පත් යෙදවුම්	1,683,403	5,041,000	4,885,000
2102	25	(iii) උසස් තලයේ මූලධන සම්පත් යෙදවුම්	7,116,508	9,371,000	5,300,000
2104	24	(i) මූලික ඉගෙනුම් ඉඩකඩ	23,927,690	8,050,000	18,300,000
2104	24	(ii) උසස් තලයේ ඉඩකඩ	3,790,090	6,475,000	
2104	25	(iii) උසස් තලයේ ඉඩකඩ	9,333,793	5,000,000	12,970,000
2104	25	(iv) උසස් තලයේ ඉඩකඩ		19,800,000	
2106	25	වෙනත්	5,666,408	800,000	
2108	24	අධ්‍යාපන - ඉෂාරාත්මක යෙදවුම්	15,113,077	13,800,000	
		ව්‍යාපෘතියේ මුළු වියදම්	1,336,964,692	1,332,630,000	1,543,381,000

	2008 සත්‍ය රු:	2009 ඇස්තමේන්තුව රු:	2010 ඇස්තමේන්තුව රු:
මූල්‍ය කරණය	1,336,964,692	1,332,630,000	1,543,381,000
විසර්ජන ප්‍රඥප්තිය පළාත් සභා අරමුදල විශේෂ නීති සේවා වියදම්	1,336,964,692	1,332,630,000	1,543,381,000

ව්‍යාපෘතිය ක්‍රියාත්මක කිරීමේ නියුක්ත සේවක මණ්ඩල සාරාංශය

තත්වය	2008 සත්‍ය	2009 ඇස්තමේන්තුව	2010 ඇස්තමේන්තුව
කාණ්ඩය ඊ - ස්ථිර			
කාණ්ඩය බී - ස්ථිර	812	96	114
- අනියම් / තාවකාලික			
කාණ්ඩය සී - ස්ථිර	3,875	4,418	4,935
- අනියම් / තාවකාලික			
කාණ්ඩය ඩී - ස්ථිර		121	11
- අනියම් / තාවකාලික	40		
වකතුව - ස්ථිර	4,687	4,635	5,060
- අනියම් / තාවකාලික			
වකතුව	4,687	4,635	5,060

2010 - අයවැය ඇස්තමේන්තු
 ශීර්ෂය - 613 අධ්‍යාපන දෙපාර්තමේන්තුව
 වැඩු සටහන - 81 ද්විතියික අධ්‍යාපනය
 ව්‍යාපෘතිය - 4 ද්විතියික අධ්‍යාපන කටයුතු

වැය විෂයය සංකේතය	අංක විෂයය	වැය විෂයය කාණ්ඩය/ මාතෘකාව	2008	2009	2010
			සත්‍ය රු:	ඇස්තමේන්තුව රු:	ඇස්තමේන්තුව රු:
		පුනරාවර්තන වියදම්	2,264,004,449	2,673,976,000	3,007,164,000
		දොරගිවිලික රහිතව	2,133,890,829	2,525,217,000	2,825,742,000
1001	22	වැටුප් හා වේතන	1,727,327,191	2,067,273,000	2,195,451,000
1001	22	(i) ඉරු උපදේශක වැටුප් හා වේතන	59,230,863	57,329,000	53,214,000
1002	22	අතිකාල හා නිවාඩු දින වැටුප්	1,477,500	1,500,000	1,800,000
1003	22	(i) ජවන වියදම් දීමනා	293,568,258	396,669,000	571,806,000
		(ii) ඉරු උපදේශක දීමනා	1,148,663	828,000	725,000
		(v) විදුකල්පනි දීමනා	2,322,416	1,618,000	2,746,000
1007	22	නිමිකම් නොපැ නිවාඩු දින දීමනා	48,815,938		
		ගමන් වියදම්	5,633,505	7,000,000	7,000,000
1101	22	දේශීය	5,633,505	7,000,000	7,000,000
		සැපයීම්	838,054	1,429,000	2,608,000
1201	22	ලිපිද්‍රව්‍ය හා කාර්යාලීය පාරිභෝගික ද්‍රව්‍ය	703,059	500,000	750,000
1202	22	ඉන්ධන හා ලිහිසි තෙල්		250,000	1,250,000
1203	22	නිල ඇඳුම්	19,000	219,000	168,000
1204	22	ආහාර පාන	115,995	400,000	400,000
1206	22	යන්ත්‍රෝපකරණ හා විදුලි උපකරණ		20,000	
1207	22	වෙනත්		40,000	40,000
		නඩත්තු වියදම්	61,511,003	75,100,000	97,718,000
1301	22	වාහන	209,033	300,000	1,000,000
1302	22	යන්ත්‍ර සහ සවිකිරීම්, උපකරණ	25,750	300,000	300,000
1303	22	භෞතිකවල සහ සවිකිරීම්	2,226,767	2,500,000	5,080,000
1308	22	ඉණාත්මක යෙදවුම්	40,827,936	48,000,000	55,000,000
1309	22	(i) පාසැල් පදනම් කරගත් ඉරු පුහුණුව	8,454,623	10,000,000	16,088,000
1309	22	(ii) පාසැල් පදනම් කරගත් ශිෂ්‍ය පුහුණුව	9,766,894	14,000,000	9,250,000
1309	22	(iii) උසස් තලයේ අධ්‍යාපන ක්‍රියාවලිය			11,000,000
		නිවිසුම්ගත සේවා	9,836,735	14,600,000	16,800,000
1401	22	ප්‍රවාහන		100,000	300,000
1402	22	විදුලි සංදේශ සේවා	330,433	1,800,000	1,000,000
1403	22	තැපැල් ගාස්තු	430,110	700,000	1,000,000
1404	22	විදුලිය හා ජලය	4,941,740	8,000,000	10,000,000
1406	22	පළාත් පාලන ආයතනවලට හෙවිය යුතු වර්ෂමේ හා බදු		500,000	500,000
1407	22	වෙනත්	4,134,452	3,500,000	4,000,000
		මාරුකිරීම්	43,802,822	43,730,000	48,396,000
1501	22	නාභයනට මාරු කිරීම් (ශිෂ්‍යත්ව දීමනා)	12,970,326	15,000,000	21,112,000
1506	22	දේපල ණය පොලී	30,832,496	28,730,000	27,284,000
		වෙනත් පුනරාවර්තන වියදම්	8,491,501	6,900,000	8,900,000
1903	22	නිවාඩු කාලීන දුම්රිය බලපත්‍ර	6,081,069	3,000,000	4,000,000
1904	22	රාජ්‍ය භාෂා ප්‍රතිපත්ති ක්‍රියාත්මක කිරීම	5,040	900,000	900,000
1905	22	වෙනත්	2,405,392	3,000,000	4,000,000

2010 - අයවැය ඇස්තමේන්තු
 ශීර්ෂය - 613 අධ්‍යාපන දෙපාර්තමේන්තුව
 වැඩ සටහන - 81 ද්විතීයික අධ්‍යාපනය
 ව්‍යාපෘතිය - 4 ද්විතීයික අධ්‍යාපන කටයුතු

වැය විෂයය සංකේතය	අරමුදල් වර්ගය	වැය විෂයය කාණ්ඩය/ මාතෘකාව	2008 සත්‍ය රු:	2009 ඇස්තමේන්තුව රු:	2010 ඇස්තමේන්තුව රු:
		මූලධන වියදම්	170,231,510	221,725,000	247,480,000
		මූලධන වත්කම් පුනරුත්ථාපනය හා වැඩි දියුණු කිරීම	19,798,445	22,540,000	35,208,000
2001	24	ගොඩනැගිලි	19,798,445	22,540,000	25,208,000
2001	24	ගොඩනැගිලි - නවෝද්‍යා			10,000,000
		ස්ථාවර වත්කම් අත්පත් කර ගැනීම	150,433,065	199,185,000	212,272,000
2102	24	(i) මූලික ඉගෙනුම් මූලධන සම්පත් යෙදවුම්	6,497,892	10,476,000	18,957,000
2102	24	(ii) උසස් තලයේ මූලධන සම්පත් යෙදවුම්	1,384,107		
2102	25	(iii) උසස් තලයේ මූලධන සම්පත් යෙදවුම්	3,865,119	46,504,000	19,735,000
2102	24	(iv) ශාක භාණ්ඩ සහ කාර්යාලීය උපකරණ - නවෝද්‍යා		5,000,000	2,500,000
2104	24	(i) මූලික ඉගෙනුම් ඉඩකඩ	48,778,818	14,950,000	77,650,000
2104	24	(ii) උසස් තලයේ ඉඩකඩ	11,897,547	7,525,000	
2104	25	(iii) උසස් තලයේ ඉඩකඩ	58,711,059	5,000,000	13,305,000
2104	25	(iv) උසස් තලයේ ඉඩකඩ		52,000,000	40,300,000
2104	24	(v) ගොඩනැගිලි - නවෝද්‍යා		17,500,000	12,500,000
2106	25	වෙනත්	6,217,005	14,600,000	27,325,000
2108	24	අධ්‍යාපන භූමාන්තක යෙදවුම්	13,081,518	25,630,000	
		ව්‍යාපෘතියේ මුළු වියදම්	2,434,235,959	2,895,701,000	3,254,644,000

	2008 සත්‍ය රු:	2009 ඇස්තමේන්තුව රු:	2010 ඇස්තමේන්තුව රු:
මූල්‍ය කරණය	2,434,235,959	2,895,701,000	3,254,644,000
විසර්ජන ප්‍රඥප්තිය පළාත් සභා අරමුදල විශේෂ නීති සේවා වියදම්	2,434,235,959	2,895,701,000	3,254,644,000

ව්‍යාපෘතිය ක්‍රියාත්මක කිරීමේ නියුක්ත සේවක මණ්ඩල සාරාංශය

තත්වය	2008 සත්‍ය	2009 ඇස්තමේන්තුව	2010 ඇස්තමේන්තුව
කාණ්ඩය ඒ - ස්ථිර		1	1
කාණ්ඩය බී - ස්ථිර	1,893	365	342
- අනියම් / තාවකාලික			
කාණ්ඩය සී - ස්ථිර	7,756	10,142	10,168
- අනියම් / තාවකාලික			
කාණ්ඩය ඩී - ස්ථිර	87	127	78
- අනියම් / තාවකාලික			
එකතුව - ස්ථිර	9,736	10,634	10,589
- අනියම් / තාවකාලික			
එකතුව	9,736	10,634	10,589

2010 - අයවැය ඇස්තමේන්තු
 ශීර්ෂය - 613 අධ්‍යාපන දෙපාර්තමේන්තුව
 වැඩ සටහන - 87 අධ්‍යාපන ප්‍රවේශය හා සහභාගිත්වය දියුණු කිරීම
 ව්‍යාපෘතිය - 5 විශේෂ අධ්‍යාපන

වැය විෂයය සංකේතය	අරමුදල පහසුව	වැය විෂයය කාණ්ඩය/ මාතෘකාව	2008 සත්‍ය රු:	2009 ඇස්තමේන්තුව රු:	2010 ඇස්තමේන්තුව රු:
		පුනරාවර්තන වියදම	2,533,865	4,771,000	6,740,000
		පොදුගනික පවිනඩි	828,862	1,663,000	1,709,000
1001	22	වැටුප් හා වේතන	737,275	1,419,000	1,422,000
1002	22	අතිකාල හා නිවාඩු දින වැටුප්	27,087	77,000	71,000
1003	22	(i) ඊටන වියදම් දීමනා	64,500	167,000	216,000
		තමන් වියදම්	30,500	150,000	156,000
1101	22	දේශීය	30,500	150,000	156,000
		සැපයීම්	79,167	278,000	388,000
1201	22	ලිපිද්‍රව්‍ය හා කාර්යාලීය පාරිභෝගික ද්‍රව්‍ය	63,303	78,000	138,000
1202	22	ඉන්ධන හා ලිහිසි තෙල්	15,864	200,000	250,000
		නඩත්තු වියදම්	1,595,336	2,550,000	4,372,000
1301	22	වාහන	29,550	50,000	50,000
1302	22	යන්ත්‍ර පුලු සහ සවිකිරීම්, උපකරණ		100,000	150,000
1308	22	අධ්‍යාපන ඉගැන්වීමක යෙදවුම්			2,000,000
1309	22	(i) පාසැල් පදනම් කර ගත් ඉරු පුනුණුව	1,565,786	2,400,000	2,172,000
		නිවසුම්ගත සේවා	-	130,000	103,000
1402	22	විදුලි සංදේශ සේවා		100,000	103,000
1403	22	තැපැල් ගාස්තු		30,000	
		වෙනත් පුනරාවර්තන වියදම්	-	-	12,000
1903	22	නිවාඩු කාලීන දුම්රිය බලපත්‍ර			12,000

2010 - අධ්‍යයන ඇස්තමේන්තු
 ශීර්ෂය - 613 අධ්‍යාපන දෙපාර්තමේන්තුව
 වැඩ සටහන - 87 අධ්‍යාපන ප්‍රවේශය හා සහභාගීත්වය දියුණු කිරීම
 ව්‍යාපෘතිය - 5 විශේෂ අධ්‍යාපන

වැය විෂයය සංකේතය	ආමුද්‍රණ අංකය	වැය විෂයය කාණ්ඩය/ මාතෘකාව	2008 සත්‍ය රු:	2009 ඇස්තමේන්තුව රු:	2010 ඇස්තමේන්තුව රු:
		මූල්‍යමය විෂය	3,375,047	3,425,000	615,000
		මූල්‍යමය වත්කම් ප්‍රකාශන කාණ්ඩය හා වැඩි දියුණු කිරීම	683,000	500,000	-
2001	24	ගොඩනැගිලි	335,000	500,000	
2001	25	ගොඩනැගිලි	348,000		
		ස්ථාවර වත්කම් අත්පත් කර ගැනීම	2,692,047	2,925,000	615,000
2102	24	ගෘහ භාණ්ඩ හා කාර්යාලීය උපකරණ	1,065,797		
2102	25	ගෘහ භාණ්ඩ හා කාර්යාලීය උපකරණ	473,000	850,000	615,000
2108	24	ගුණාත්මක ධෛර්‍ය	1,153,250	2,075,000	
		ව්‍යාපෘතියේ මුළු වියදම	5,908,912	8,196,000	7,355,000

	2008 සත්‍ය රු:	2009 ඇස්තමේන්තුව රු:	2010 ඇස්තමේන්තුව රු:
මූල්‍ය කරණය	5,908,912	8,196,000	7,355,000
විසර්ජන ප්‍රඥප්තිය පළාත් සභා අරමුදල විශේෂ නීති සේවා වියදම්	5,908,912	8,196,000	7,355,000

ව්‍යාපෘතිය ක්‍රියාත්මක කිරීමේ නියුක්ත සේවක මණ්ඩල සාරාංශය

තත්වය	2008 සත්‍ය	2009 ඇස්තමේන්තුව	2010 ඇස්තමේන්තුව
කාණ්ඩය ඊ - ස්ථිර		2	2
කාණ්ඩය බී - ස්ථිර - අනියම් / තාවකාලික	5	1	
කාණ්ඩය සී - ස්ථිර - අනියම් / තාවකාලික		1	2
කාණ්ඩය ඩී - ස්ථිර - අනියම් / තාවකාලික			
වකතුව - ස්ථිර	5	4	4
- අනියම් / තාවකාලික			
වකතුව	5	4	4

2010 - අධ්‍යයන ඇස්තමේන්තු
 ශීර්ෂය - 613 අධ්‍යාපන දෙපාර්තමේන්තුව
 වැඩ සටහන - 87 අධ්‍යාපන ප්‍රවේශය හා සහභාගිත්වය දියුණු කිරීම
 ව්‍යාපෘතිය - 6 නොවිධිමත් අධ්‍යාපන

වැය විෂයය සංකේතය	ආමුදල් විෂයය	වැය විෂයය කාණ්ඩය/ මාතෘකාව	2008 සත්‍ය රු:	2009 ඇස්තමේන්තුව රු:	2010 ඇස්තමේන්තුව රු:
		පුනරාවර්තන වියදම	2,932,818	5,465,000	6,608,000
		පොද්ගලික පඩිනඩි	629,205	2,430,000	3,648,000
1001	22	වැටුප් හා වේතන	504,580	2,074,000	3,063,000
1002	22	අතිකාල හා නිවාඩු දින වැටුප්	73,875	105,000	153,000
1003	22	(i) ජවන වියදම් දීමනා	48,500	251,000	432,000
1007	22	හිමිකම් නොපැ නිවාඩු දින දීමනා	2,250		
		නමන් වියදම්	74,522	229,000	288,000
1101	22	දේශීය	74,522	229,000	288,000
		සැපයීම්	11,605	115,000	120,000
1201	22	ලිපිද්‍රව්‍ය හා කාර්යාලීය පාරිභෝගික ද්‍රව්‍ය	11,605	90,000	120,000
1202	22	ඉන්ධන හා ලිහිසි තෙල්		25,000	
		නඩත්තු වියදම්	-	50,000	100,000
1302	22	යන්ත්‍ර සුලු සහ සවිකිරීම්, උපකරණ		50,000	100,000
		හිච්චුම්භක සේවා	7,857	171,000	208,000
1402	22	විදුලි සංදේශ සේවා	7,857	48,000	53,000
1403	22	තැපැල් ගාස්තු		51,000	55,000
1404	22	විදුලිය හා ජලය		72,000	100,000
			-	70,000	-
1506	22	දේපල ණය පොලී		70,000	
		වෙනත් පුනරාවර්තන වියදම්	2,209,629	2,400,000	2,244,000
1903	22	නිවාඩු කාලීන දුම්රිය බලපත්‍ර			72,000
1905	22	වෙනත්	2,209,629	2,400,000	2,172,000

2010 - අයවැය ඇස්තමේන්තු
 ශීර්ෂය - 613 අධ්‍යාපන දෙපාර්තමේන්තුව
 වැඩ සටහන - 87 අධ්‍යාපන ප්‍රවේශය හා සහභාගිත්වය දියුණු කිරීම
 ව්‍යාපෘතිය - 6 නොවිධිමත් අධ්‍යාපන

වැය විෂයය සංකේතය	අනුමුද්‍රණ අංකය	වැය විෂයය කාණ්ඩය/ මාතෘකාව	2008	2009	2010
			සත්‍ය රු:	ඇස්තමේන්තුව රු:	ඇස්තමේන්තුව රු:
2001	24	මූලධන වියදම්	240,357	1,500,000	500,000
		මූලධන වත්කම් පුනරුත්ථාපනය හා වැඩි දියුණු කිරීම	139,500	500,000	-
		නොධනනැති	139,500	500,000	
		ස්ථාවර වත්කම් අත්පත් කර ගැනීම	100,857	1,000,000	500,000
2102	25	ගෘහ භාණ්ඩ හා කාර්යාලීය උපකරණ	16,823	1,000,000	500,000
2102	24	ගෘහ භාණ්ඩ හා කාර්යාලීය උපකරණ	84,034		
ව්‍යාපෘතියේ මුළු වියදම්			3,173,175	6,965,000	7,108,000

	2008	2009	2010
	සත්‍ය රු:	ඇස්තමේන්තුව රු:	ඇස්තමේන්තුව රු:
මූල්‍ය කරණය	3,173,175	6,965,000	7,108,000
විසර්ජන ප්‍රඥප්තිය			
පළාත් සභා අරමුදල	3,173,175	6,965,000	7,108,000
විශේෂ නීති සේවා වියදම්			

ව්‍යාපෘතිය ක්‍රියාත්මක කිරීමේ නියුක්ත සේවක මණ්ඩල සාරාංශය

තත්වය	2008	2009	2010
	සත්‍ය	ඇස්තමේන්තුව	ඇස්තමේන්තුව
කාණ්ඩය ඊ - ස්ථිර		1	3
කාණ්ඩය බී - ස්ථිර	4	2	3
- අනියම් / තාවකාලික			
කාණ්ඩය සී - ස්ථිර		3	2
- අනියම් / තාවකාලික			
කාණ්ඩය ඩී - ස්ථිර	1		
- අනියම් / තාවකාලික			
එකතුව - ස්ථිර	5	6	8
- අනියම් / තාවකාලික			
එකතුව	5	6	8

2010 - අයවැය ඇස්තමේන්තු
 ශීර්ෂය - 613 අධ්‍යාපන දෙපාර්තමේන්තුව
 වැඩ සටහන - 87 අධ්‍යාපන ප්‍රවේශය හා සහභාගිත්වය දියුණු කිරීම
 ව්‍යාපෘතිය - 7 පිරිවෙන් අධ්‍යාපනය

වැය විෂයය සංකේතය	අංශ/විෂය විෂයය	වැය විෂයය කාණ්ඩය/ මාතෘකාව	2008	2009	2010
			සහය රු:	ඇස්තමේන්තුව රු:	ඇස්තමේන්තුව රු:
2001	24	මූලධන වියදම්	436,500	758,000	11,600,000
		මූලධන වත්කම් පුනරුත්ථාපනය හා වැඩි දියුණු කිරීම	-	-	4,500,000
		ගොඩනැගිලි			4,500,000
		ස්ථාවර වත්කම් අත්පත් කර ගැනීම	436,500	758,000	7,100,000
2102	24	ගෘහ භාණ්ඩ හා කාර්යාලීය උපකරණ	436,500	758,000	1,500,000
2104	24	ගොඩනැගිලි			5,600,000
ව්‍යාපෘතියේ මුළු වියදම්			436,500	758,000	11,600,000

	2008 සහය රු:	2009 ඇස්තමේන්තුව රු:	2010 ඇස්තමේන්තුව රු:
මූල්‍ය කරණය	436,500	758,000	11,600,000
විසර්ජන ප්‍රඥප්තිය පළාත් සභා අරමුදල විශේෂ නීති සේවා වියදම්	436,500	758,000	11,600,000

2010 - අයවැය ඇස්තමේන්තු
 ශීර්ෂය - 613 අධ්‍යාපන දෙපාර්තමේන්තුව
 වැඩ සටහන - 88 අධ්‍යාපන සැලසුම් හා පාලන සේවා
 ව්‍යාපෘතිය - 7 අධ්‍යාපන සැලසුම් හා පර්යේෂණ

වැය විෂයය සංකේතය	උප-විෂයය	වැය විෂයය කාණ්ඩය/ මාතෘකාව	2008 සත්‍ය රු:	2009 ඇස්තමේන්තුව රු:	2010 ඇස්තමේන්තුව රු:
		පුනරාවර්තන වියදම්	5,368,571	9,705,000	9,030,000
		පොද්ගලික පඩිනඩි	4,680,389	7,184,000	6,313,000
1001	22	වැටුප් හා වේතන	4,023,604	5,817,000	4,974,000
1002	22	අතිකාල හා නිවාඩු දින වැටුප්	227,535	490,000	475,000
1003	22	(i) ජීවන වියදම් දීමනා	429,250	877,000	864,000
		තමන් වියදම්	278,486	500,000	600,000
1101	22	දේශීය	278,486	500,000	600,000
		සැපයීම්	50,860	525,000	554,000
1201	22	ලිපිද්‍රව්‍ය හා කාර්යාලීය පාරිභෝගික ද්‍රව්‍ය	50,860	500,000	500,000
1202	22	ඉන්ධන හා ලිහිසි තෙල්		25,000	24,000
1207	22	වෙනත්			30,000
		නඩත්තු වියදම්	-	50,000	-
1302	22	යන්ත්‍ර සහ සවිකිරීම්, උපකරණ		50,000	
		නිවිදුම්ගත සේවා	358,836	1,446,000	1,487,000
1402	22	විදුලි සංදේශ සේවා	20,415	546,000	523,000
1403	22	තැපැල් ගාස්තු		100,000	140,000
1404	22	විදුලිය හා ජලය			24,000
1407	22	වෙනත්			
		(1). පර්යේෂණ, සමීක්ෂණ සහ අධ්‍යයනයන්	313,149	400,000	400,000
		(2). දත්ත කළමනාකරණය හා අධ්‍යාපන කළමනාකරණ තොරතුරු	21,150	320,000	320,000
		(3). නියාමනයන් හා ඇතැම්	4,122	80,000	80,000
		වෙනත් පුනරාවර්තන වියදම්	-	-	76,000
1903	22	නිවාඩු කාලීන දුම්රිය බලපත්‍ර			72,000
1904	22	රාජ්‍ය භාෂා ප්‍රතිපත්තිය ක්‍රියාත්මක කිරීම			4,000

2010 - අයවැය ඇස්තමේන්තු
 ශීර්ෂය - 613 අධ්‍යාපන දෙපාර්තමේන්තුව
 වැඩ සටහන - 88 අධ්‍යාපන සැලසුම් හා පාලන සේවා
 ව්‍යාපෘතිය - 7 අධ්‍යාපන සැලසුම් හා පර්යේෂණ

වැය විෂයය සංකේතය	අංශය	වැය විෂයය කාණ්ඩය/ මාතෘකාව	2008 සහය රු:	2009 ඇස්තමේන්තුව රු:	2010 ඇස්තමේන්තුව රු:
2001	24	මූලධන වියදුම්	11,479,888	500,000	1,150,000
		මූලධන වත්කම් පුනරුත්ථාපනය හා වැඩි දියුණු කිරීම	2,439,383	-	-
		තොඩනැගිලි	2,439,383		
2104	24	ස්ථාවර වත්කම් අත්පත් කර ගැනීම	9,040,505	500,000	1,150,000
2106	25	තොඩනැගිලි චෙටත්	9,040,505	500,000	1,150,000
ව්‍යාපෘතියේ මුළු වියදුම			16,848,459	10,205,000	10,180,000

	2008 සහය රු:	2009 ඇස්තමේන්තුව රු:	2010 ඇස්තමේන්තුව රු:
මූල්‍ය කරණය	16,848,459	10,205,000	10,180,000
විකර්ෂක ප්‍රඥප්තිය පළාත් සභා අරමුදල විශේෂ නීති සේවා වියදුම්	16,848,459	10,205,000	10,180,000

ව්‍යාපෘතිය ක්‍රියාත්මක කිරීමේ නියුක්ත සේවක මණ්ඩල සාරාංශය

තත්වය	2008 සහය	2009 ඇස්තමේන්තුව	2010 ඇස්තමේන්තුව
කාණ්ඩය ඊ - ස්ථිර		7	7
කාණ්ඩය බී - ස්ථිර	11	4	2
- අතීයම් / තාවකාලික			
කාණ්ඩය සී - ස්ථිර	8	10	7
- අතීයම් / තාවකාලික			
කාණ්ඩය ඩී - ස්ථිර			
- අතීයම් / තාවකාලික			
එකතුව - ස්ථිර	19	21	16
- අතීයම් / තාවකාලික			
එකතුව	19	21	16

2010 - අයවැය ඇස්තමේන්තු
 ශීර්ෂය - 613 අධ්‍යාපන දෙපාර්තමේන්තුව
 වැඩ සටහන - 88 අධ්‍යාපන සැලසුම් හා පාලන සේවා
 ව්‍යාපෘතිය - 8 යහ පාලනය හා සේවා සැපයීම

වැය විෂයය සංකේතය	අංශ/දළ ප්‍රභේදය	වැය විෂයය කාණ්ඩය/ මාතෘකාව	2008	2009	2010
			සත්‍ය රු:	ඇස්තමේන්තුව රු:	ඇස්තමේන්තුව රු:
		පුනරාවර්තන වියදම්	55,619,307	63,696,000	77,514,000
		පොදුගිණික පඩිනඩි	49,598,297	55,641,000	65,383,000
1001	22	වැටුප් හා වේතන	43,810,042	47,948,000	54,735,000
1002	22	අතිකාල හා නිවාඩු දින වැටුප්	1,379,000	1,469,000	1,900,000
1003	22	(i) ජීවන වියදම් දීමනා	4,345,586	6,224,000	8,748,000
1007	22	හිමිකම් නොපෑ නිවාඩු දින දීමනා	63,669		
		ගමන් වියදම්	3,613,962	4,000,000	5,372,000
1101	22	දේශීය	3,613,962	4,000,000	5,372,000
		සැපයීම්	143,197	400,000	2,378,000
1201	22	ලිපිද්‍රව්‍ය හා කාර්යාලීය පාරිභෝගික ද්‍රව්‍ය	143,197	300,000	1,853,000
1202	22	ඉන්ධන හා ලිහිසි තෙල්		100,000	525,000
		හිච්චුම්ගත සේවා	1,921,455	3,200,000	4,156,000
1402	22	විදුලි සංදේශ සේවා	68,201	400,000	420,000
1403	22	තැපැල් ගාස්තු			116,000
1404	22	විදුලිය හා ජලය			120,000
1407	22	වෙනත්	1,168,462	2,800,000	3,500,000
		මාරුකිරීම්	342,396	330,000	-
1506	22	දේපල ණය පොලී	342,396	330,000	
		වෙනත් පුනරාවර්තන වියදම්	-	125,000	225,000
1903	22	නිවාඩු කාලීන දුම්රිය බලපත්‍ර		100,000	200,000
1904	22	රාජ්‍ය භාෂා ප්‍රතිපත්තිය ක්‍රියාත්මක කිරීම		25,000	25,000

2010 - අයවැය ඇස්තමේන්තු
 ශීර්ෂය - 613 අධ්‍යාපන දෙපාර්තමේන්තුව
 වැඩ සටහන - 88 අධ්‍යාපන සැලසුම් හා පාලන සේවා
 ව්‍යාපෘතිය - 8 ශත පාලනය හා සේවා සැපයීම

වැය විෂයය සංකේතය	අරමුදල ප්‍ර.කොටස	වැය විෂයය කාණ්ඩය/ මාතෘකාව	2008	2009	2010
			සත්‍ය රු:	ඇස්තමේන්තුව රු:	ඇස්තමේන්තුව රු:
		මූලධන වියදම්	4,774,146	11,575,000	22,850,000
		ස්ථාවර වත්කම් අත්පත් කර ගැනීම	4,774,146	11,575,000	22,850,000
2101	25	වාහන			10,000,000
2101	24	වාහන		4,800,000	1,500,000
2102	24	ගෘහ භාණ්ඩ හා කාර්යාලීය උපකරණ	544,760	4,700,000	
2102	25	ගෘහ භාණ්ඩ හා කාර්යාලීය උපකරණ			8,200,000
2104	24	ගොඩනැගිලි	4,229,386		
2106	24	වෙනත්			2,000,000
2106	25	වෙනත්		2,075,000	1,150,000
		ව්‍යාපෘතියේ මුළු වියදම්	60,393,453	75,271,000	100,364,000

	2008	2009	2010
	සත්‍ය රු:	ඇස්තමේන්තුව රු:	ඇස්තමේන්තුව රු:
මූල්‍ය කණය	60,393,453	75,271,000	100,364,000
විසර්ජන ප්‍රඥප්තිය පළාත් සභා අරමුදල විශේෂ නීති සේවා වියදම්	60,393,453	75,271,000	100,364,000

ව්‍යාපෘතිය ක්‍රියාත්මක කිරීමේ නිදහස් සේවක මණ්ඩල සාරාංශය

ගනවය	2008	2009	2010
	සත්‍ය	ඇස්තමේන්තුව	ඇස්තමේන්තුව
කාණ්ඩය ඒ - ස්ථිර		46	65
කාණ්ඩය බී - ස්ථිර	127	24	31
- අනියම් / තාවකාලික			
කාණ්ඩය සී - ස්ථිර	5	78	66
- අනියම් / තාවකාලික			
කාණ්ඩය ඩී - ස්ථිර		1	
- අනියම් / තාවකාලික			
එකතුව - ස්ථිර	132	149	162
- අනියම් / තාවකාලික			
එකතුව	132	149	162

2010 අයවැය ඇස්තමේන්තු
ශීර්ෂය - 615 - පළාත් පාලන දෙපාර්තමේන්තුව

මෙහෙවර

ප්‍රාදේශීය සංවර්ධනය සහ ජනතා සේවය උදෙසා පළාත් පාලන ආයතන වලට තේරී පත්වන නියෝජිතයින්ට තම කාර්ය භාරය කාර්යක්ෂමව හා ඵලදායීව ඉටු කිරීම පිණිස අවශ්‍ය වන නෛතික, ආයතනික සහ මූල්‍යමය ශක්තීන් ගොඩනගා ගැනීමට මාර්ගෝපදේශකත්වය ලබා දීම සහ පළාත් සභාව, රජය හා ආදායම් සියළුම ආයතන සමඟ සම්බන්ධීකරණයක් පවත්වාගෙන යාම .

ප්‍රධාන කාර්යයන්

- * පළාත් පාලන ආයතනවලට තේරීපත්වූණ මහජන නියෝජිතයන් පළාත් පාලන විෂය ක්ෂේත්‍රයෙහි දැනුවත් කිරීම හා මාර්ගෝපදේශකත්වය ලබාදීම.
- * පළාත් පාලන ආයතනවල ශක්තීන් ගොඩනැගීම.
- * පළාත් පාලන ආයතන වල මූල්‍යමය ශක්තීන් ගොඩ නැගීම.
- * සම්බන්ධීකරණ කටයුතු

ව්‍යාපෘති 2 සාමාන්‍ය පරිපාලනය සහ ආයතනික සේවා

2010 - අයවැය ඇස්තමේන්තු
 ශීර්ෂය - 615 පළාත් පාලන දෙපාර්තමේන්තුව

ආදායම් සහ අත්තිකාරම් ගිණුම් සාරාංශය

අයිතමය	2008	2009	2010
	සහය රු:	ඇස්තමේන්තුව රු:	ඇස්තමේන්තුව රු:
රාජ්‍ය කිලිටාරිකට් අත්තිකාරම් ගිණුම්			
විද්‍යමෙහි උපරිම සීමාව	2,755,551	6,000,000	11,000,000
ලැබීමේ අවම සීමාව	4,539,637	4,300,000	9,363,000
උපරිම හර භේෂ සීමාව	17,516,894	8,071,000	20,853,894

*පළාත් පාලන ආයතනවල කාර්ය මංඛලයට ණය දීම සඳහා අදාළ ප්‍රතිපාදන මෙම අත්තිකාරම් ගිණුම යටතේ සලසා ඇත.

වැඩ සටහන් සහ ව්‍යාපෘති අනුව වියදුම් සාරාංශය

වැඩ සටහන් අංකය	වැඩ සටහන්/ ව්‍යාපෘති නාමය	2008	2009	2010
		සහය රු:	ඇස්තමේන්තුව රු:	ඇස්තමේන්තුව රු:
3	පුනරාවර්තන වියදුම්	272,679,153	296,674,000	315,366,000
	පළාත් සභා පරිපාලනය	272,679,153	296,674,000	315,366,000
	2. සාමාන්‍ය පරිපාලනය හා ආයතනික සේවා	272,679,153	296,674,000	315,366,000
3	මූලධන වියදුම්	12,628,397	151,000,000	136,246,000
	පළාත් සභා පරිපාලනය	12,628,397	151,000,000	136,246,000
	2. සාමාන්‍ය පරිපාලනය හා ආයතනික සේවා	12,628,397	151,000,000	136,246,000
3	මුද්‍ර වියදුම	285,307,550	447,674,000	451,612,000
	පළාත් සභා පරිපාලනය	285,307,550	447,674,000	451,612,000
	2. සාමාන්‍ය පරිපාලනය හා ආයතනික සේවා	285,307,550	447,674,000	451,612,000

2010 - අයවැය ඇස්තමේන්තු
 ශීර්ෂය - 615 පළාත් පාලන දෙපාර්තමේන්තුව

වැය විෂයය කාණ්ඩය අනුව විඳුම් සාරාංශය

වැය විෂයය කාණ්ඩය	2008	2009	2010
	සත්‍ය රු:	ඇස්තමේන්තුව රු:	ඇස්තමේන්තුව රු:
පුනරාවර්තන විඳුම්	272,679,153	296,674,000	315,366,000
පෞද්ගලික පඩිනඩි	30,979,265	16,605,000	33,234,000
ගමන් විඳුම්	553,398	600,000	600,000
සැපයීම්	1,344,651	1,470,000	1,405,000
නඩත්තු විඳුම්	600,623	920,000	1,150,000
ගිවිසුම් ගත සේවා	1,350,841	2,173,000	2,570,000
මාරුකිරීම්	237,818,425	274,846,000	276,127,000
වෙනත් පුනරාවර්තන විඳුම්	31,950	60,000	280,000
මුද්‍රක විඳුම්	12,628,397	151,000,000	136,246,000
මුද්‍රක වත්කම් පුනරුත්ථාපනය හා වැඩි දියුණු කිරීම	11,700,087	151,000,000	135,346,000
ස්ථාවර වත්කම් අත්පත්කර ගැනීම්	928,310	-	900,000
මුදු විඳුම්	285,307,550	447,674,000	451,612,000

	2008	2009	2010
	සත්‍ය රු:	ඇස්තමේන්තුව රු:	ඇස්තමේන්තුව රු:
මුද්‍රා කරණය	285,307,550	447,674,000	451,612,000
විසර්ජන ප්‍රඥප්තිය			
පළාත් සභා අරමුදල	285,307,550	447,674,000	451,612,000
විශේෂ නීති සේවා විඳුම්			

වැඩ සටහන ක්‍රියාත්මක කිරීමේ නියුක්ත සේවක මණ්ඩල සාරාංශය

තත්වය	2008	2009	2010
	සත්‍ය	ඇස්තමේන්තුව	ඇස්තමේන්තුව
කාණ්ඩය ඒ - ස්ථිර	-	2	2
කාණ්ඩය බී - ස්ථිර	14	1	2
- අනියම් / තාවකාලික	-	-	-
කාණ්ඩය සී - ස්ථිර	31	52	115
- අනියම් / තාවකාලික	-	-	-
කාණ්ඩය ඩී - ස්ථිර	6	6	6
- අනියම් / තාවකාලික	-	-	-
එකතුව - ස්ථිර	51	59	125
- අනියම් / තාවකාලික			
එකතුව	51	59	125

2010 - අයවැය ඇස්තමේන්තු
 ශීර්ෂය - 615 පළාත් පාලන දෙපාර්තමේන්තුව
 වැඩ සටහන - 3 පළාත් සභා පරිපාලනය
 ව්‍යාපෘතිය - 2 සාමාන්‍ය පරිපාලනය සහ ආයතනික සේවා

වැය විෂයය සංකේතය	අංශය ප්‍රවේශ	වැය විෂයය කාණ්ඩය/ මාතෘකාව	2008 සහ රු:	2009 ඇස්තමේන්තුව රු:	2010 ඇස්තමේන්තුව රු:
		පුනරාවර්තන වියදම්	272,679,153	296,674,000	315,366,000
		පොදුගිණි පවිනඩි	30,979,265	16,605,000	33,234,000
1001	22	වැටුප් හා වේතන	25,469,734	12,811,000	25,558,000
1002	22	අතිකාල හා නිවාඩු දින වැටුප්	533,188	800,000	900,000
1003	22	(i) ජීවන වියදම් දීමනා (ii) වෙනත් දීමනා	4,859,308 117,035	2,561,000 433,000	6,750,000 26,000
		ගමන් වියදම්	553,398	600,000	600,000
1101	22	දේශීය	553,398	600,000	600,000
1102	22	විදේශීය			
		සැපයීම්	1,344,651	1,470,000	1,405,000
1201	22	ලිපිද්‍රව්‍ය හා කාර්යාලීය පාරිභෝගික ද්‍රව්‍ය	392,286	400,000	500,000
1202	22	ඉන්ධන හා ලිහිසි තෙල්	798,027	800,000	600,000
1203	22	නිල ඇඳුම්	13,859	15,000	20,000
1204	22	ආහාර පාන	56,938	95,000	95,000
1206	22	යන්ත්‍රෝපකරණ හා විදුලි උපකරණ	15,077	90,000	90,000
1207	22	වෙනත්	68,464	70,000	100,000
		නඩත්තු වියදම්	600,623	920,000	1,150,000
1301	22	වාහන	336,779	500,000	650,000
1302	22	ගන්තු යුතු සහ සවිකිරීම්, උපකරණ	118,204	120,000	150,000
1303	22	ගොඩනැගිලි සහ සවිකිරීම්	97,295	100,000	150,000
1304	22	වෙනත්	48,345	200,000	200,000
		නිවිසුම්ගත සේවා	1,350,841	2,173,000	2,570,000
1402	22	විදුලි සංදේශ සේවා	351,969	360,000	450,000
1403	22	තැපැල් ගාස්තු	27,827	50,000	50,000
1404	22	විදුලිය හා ජලය	342,174	312,000	600,000
1405	22	බදු කුලී සහ කුලී ගාස්තු		500,000	
1406	22	පළාත් පාලන ආයතනවලට ගෙවිය යුතු වරිපණම් බදු	10,000	15,000	30,000
1407	22	වෙනත්	618,871	936,000	940,000
1408	22	කුලී ගාස්තු			500,000
		මාරුකිරීම්	237,818,425	274,846,000	276,127,000
1503	22	i. වැටුප් ප්‍රතිපූරණය	211,348,031	245,595,000	248,876,000
	22	ii. ආදායම් ආධාර	1,926,600	4,000,000	2,000,000
	22	iii. සහිත දීමනා	19,944,000	20,034,000	20,034,000
	22	iv. පුරා හඟර නඩත්තු	3,440,000	4,000,000	4,000,000
1506	22	ණය පොලී	1,159,794	1,217,000	1,217,000
		වෙනත් පුනරාවර්තන වියදම්	31,950	60,000	280,000
1903	22	නිවාඩු කාලීන දුම්රිය බලපත්‍ර	26,790	30,000	175,000
1904	22	රාජ්‍ය භාෂා ප්‍රතිපත්ති ක්‍රියාත්මක කිරීම	5,160	30,000	
1905	22	වෙනත්			100,000
1907	22	පහණ			5,000

2010 - අයවැය ඇස්තමේන්තු
 ශීර්ෂය - 615 පළාත් පාලන දෙපාර්තමේන්තුව
 වැඩ සටහන - 3 පළාත් සභා පරිපාලනය
 ව්‍යාපෘතිය - 2 සාමාන්‍ය පරිපාලනය සහ ආයතනික සේවා

වැය විෂයය සංකේතය	අංශය ප්‍රභේදය	වැය විෂයය කාණ්ඩය/ මාතෘකාව	2008	2009	2010
			සත්‍ය රු:	ඇස්තමේන්තුව රු:	ඇස්තමේන්තුව රු:
		මූලධන වියදුම්	12,628,397	151,000,000	136,246,000
		මූලධන වත්කම් ප්‍රභව්‍යුත්පාදනය හා වැඩි දියුණු කිරීම	11,700,087	151,000,000	135,346,000
2001	23	තොඩනැගිලි	53,812		800,000
2002	23	යන්ත්‍ර සූත්‍ර සවිකිරීම්			200,000
2003	23	වාහන	542,750		600,000
2004	24	(i) අපද්‍රව්‍ය කළමනාකරණය	4,600,000	60,000,000	
2004	23	(ii) පුස්තකාල සඳහා අන්තර්ජාල පහසුකම්			
2004	22	(iii) පළාත්පාලන ආයතනවල යටිතල පහසුකම් වැඩිදියුණු කිරීම		81,000,000	21,246,000
2004	24	(vi) මහවැලි වත්කම් නඩත්තුව	6,503,525		
2004	24	(v) පළාත්පාලන ආයතනවල යටිතල පහසුකම් වැඩිදියුණු කිරීම	132,455,571		70,000,000
2004	23	(vi) පානීය ජල පහසුකම්		10,000,000	42,500,000
		ස්ථාවර වත්කම් අත්පත් කර ගැනීම	928,310	-	900,000
2102	23	ගෘහභාණ්ඩ සහ කාර්යාලීය උපකරණ	280,793		100,000
2103	23	යන්ත්‍ර			500,000
2106	23	වෙනත්	647,517		300,000
		ව්‍යාපෘතියේ මුළු වියදුම්	285,307,550	447,674,000	451,612,000

	2008 සත්‍ය රු:	2009 ඇස්තමේන්තුව රු:	2010 ඇස්තමේන්තුව රු:
මූල්‍ය කරණය	285,307,550	447,674,000	451,612,000
විසර්ජන ප්‍රඥප්තිය පළාත් සභා අරමුදල විශේෂ නීති සේවා වියදුම්	285,307,550	447,674,000	451,612,000

ව්‍යාපෘතිය ක්‍රියාත්මක කිරීමේ නියුක්ත සේවක මණ්ඩල සාරාංශය

තත්වය	2008 ඇස්තමේන්තුව	2009 ප්‍රතිශෝධිත ඇස්තමේන්තුව	2010 ඇස්තමේන්තුව
කාණ්ඩය ඊ - ස්ථිර		2	2
කාණ්ඩය බී - ස්ථිර	14	1	2
- අනියම් / තාවකාලික			
කාණ්ඩය සී - ස්ථිර	31	52	115
- අනියම් / තාවකාලික			
කාණ්ඩය ඩී - ස්ථිර	6	6	6
- අනියම් / තාවකාලික			
එකතුව - ස්ථිර	51	61	125
- අනියම් / තාවකාලික			
එකතුව	51	61	125

2010 - අයවැය ඇස්තමේන්තු
ශීර්ෂය - 619 - පළාත් ඉඩම් කොමසාරිස් දෙපාර්තමේන්තුව

මෙහෙවර

පරිසර සමතුලිතතාවය සුරැකෙන පරිදි අදාළ සියලුම අංශවල මනා සම්බන්ධීකරණයකින් යුතුව, මහජන සුභ සිද්ධිය උදෙසා සංවර්ධනයේ විරස්ථායී බව අරමුණු කරගෙන, පළාත් සභාව වෙත පැවරුණු ඉඩම් ප්‍රශස්ථ මට්ටමින් තහවුරු කරන කාර්යක්ෂම වූ, ඵලදායී මනා කළමනාකාරිත්වයක් පවත්වාගෙන යාම.

ප්‍රධාන කාර්යයන්

- * උතුරුමැද පළාත් ඉඩම් සංවර්ධන ප්‍රඥප්තිය ක්‍රියාත්මක කිරීම.
- * අනුරාධපුර නගර සීමාව තුළ ඉඩම් කඩවේරි පැවැත්වීම, සුදුස්සන් තේරීම හා දිරිසකාලීන බදු බලපත්‍ර ලබාදීම සම්බන්ධ මූලික කටයුතු කිරීම.
- * ඉඩම් සංවර්ධන ආඥා පනත යටතේ ඉඩම් කඩවේරි පැවැත්වීම සඳහා ප්‍රාදේශීය ලේකම් වරුන්ට අනුමැතිය දීම.
- * අනවසර ඉඩම් නියමානුකූල කිරීම සඳහා ඉඩම් සංවර්ධන ආඥා පනතේ 20 'අ' වගන්තිය යටතේ අනුමැතිය ලබාදීම.
- * ප්‍රදාන පත්‍ර නිකුත් කිරීම, වැඩසටහන් සම්බන්ධීකරණය හා ඉඩම් කොමසාරිස් විසින් ඉඩම් රෙජිස්ටාර් වෙත ඔප්පු යොමු කිරීම.
- * රජයේ ඉඩම් ආඥා පනත යටතේ දිරිසකාලීන බදු බලපත්‍ර ලබාදීමේ කටයුතු සංවිධානය කිරීම, මෙහෙයවීම හා සම්බන්ධීකරණය කිරීම.
- * උතුරුමැද පළාතේ ඉඩම් ආරවුල් සම්බන්ධ අභියාචනා පරීක්ෂණ පැවැත්වීම.
- * විශේෂ සංවර්ධන වැඩසටහන් සැලසුම් කිරීම හා ක්‍රියාවට නැංවීම.
- * මිනුම් කටයුතු සම්බන්ධීකරණය.
- * ඉඩම් සංවර්ධන වැඩ සටහන් සැලසුම් කිරීම හා මෙහෙයවීම.

- * ඉඩම් බෙදාදීමේ ජාතික ප්‍රතිපත්තියට අනුව උතුරුමැද පළාතට අදාළ වක්‍රලේඛ හා උපදෙස් නිකුත් කිරීම.
- * උතුරු මැද පළාතේ ඉඩම් පිලිබදව තොරතුරු පද්ධතියක් පවත්වා ගැනීම හා යාවත්කාලීන කිරීම.
- * ඉඩම් සම්බන්ධ නිලධාරීන් පුහුණු කිරීමේ කටයුතු සැලසුම් කිරීම හා මෙහෙයවීම.
- * පළාත් සභා බලතල සම්බන්ධයෙන් වන අධීකරණ කාර්යයන්ට සහායවීම.
- * පළාත් සභාව වෙනුවෙන් විශේෂ සංවර්ධන ව්‍යාපෘති සඳහා ඉඩම් හඳුනා ගැනීම හා වෙන් කිරීම පිලිබද මූලික කටයුතු ඉටු කිරීම හා විවිධ ආයතන වෙත ඉඩම් වෙන් කිරීමේ තීරණයා ලෙස කටයුතු කිරීම.
- * රේඛීය අමාත්‍යාංශයේ සිට ප්‍රාදේශීය ලේකම් කාර්යාලය දක්වා ආයතන සම්බන්ධීකරණය කිරීම.
- * අවශ්‍ය අවස්ථාවලදී ප්‍රාදේශීය ලේකම්වරුන් වෙත මහ පෙන්වීම හා උපදෙස් ලබාදීම.
- * ඉඩම් ප්‍රතිපත්ති සම්පාදනයේ දී හා ඉඩම් පරිහරණ සැලසුම් වලදී අවශ්‍ය නියෝජනයන් ලබා දීම.

ව්‍යාපෘතිය 2 සාමාන්‍ය පරිපාලනය සහ ආයතනික සේවා.

2010 - අයවැය ඇස්තමේන්තු
 ශීර්ෂය - 619 ඉඩම් කොමසාරිස් දෙපාර්තමේන්තුව

ආදායම් සහ අත්තිකාරම් ගිණුම් සාරාංශය

අයිතමය	2008 සත්‍ය රු:	2009 ඇස්තමේන්තුව රු:	2010 ඇස්තමේන්තුව රු:
ආදායම්	27,442,560	30,000,000	30,000,000
රාජ්‍ය නිලධාරීන්ට අත්තිකාරම් ගිණුම			
විද්‍යමෙහි උපරිම සීමාව	4,322,731	3,500,000	4,000,000
ලැබීමේ අවම සීමාව	1,726,706	3,200,000	2,465,000
උපරිම හර සේෂ සීමාව	10,301,714	4,622,000	12,136,714

වැඩ සටහන් සහ ව්‍යාපෘති අනුව වියදම් සාරාංශය

වැඩ සටහන් අංකය	වැඩ සටහන්/ ව්‍යාපෘති නාමය	2008 සත්‍ය රු:	2009 ඇස්තමේන්තුව රු:	2010 ඇස්තමේන්තුව රු:
40	පුනරාවර්තන වියදම්	26,107,443	30,331,000	31,740,000
	ඉඩම් පරිපාලනය හා සංවර්ධනය	26,107,443	30,331,000	31,740,000
	2. සාමාන්‍ය පරිපාලනය හා ආයතනික සේවා	26,107,443	30,331,000	31,740,000
40	මූලධන වියදම්	6,127,292	8,000,000	10,000,000
	ඉඩම් පරිපාලනය හා සංවර්ධනය	6,127,292	8,000,000	10,000,000
	2. සාමාන්‍ය පරිපාලනය හා ආයතනික සේවා	6,127,292	8,000,000	10,000,000
40	මුද්‍ර වියදම්	32,234,735	38,331,000	41,740,000
	ඉඩම් පරිපාලනය හා සංවර්ධනය	32,234,735	38,331,000	41,740,000
	2 සාමාන්‍ය පරිපාලනය හා ආයතනික සේවා	32,234,735	38,331,000	41,740,000

2010 - අයවැය ඇස්තමේන්තු
 ශීර්ෂය - 619 ඉඩම් කොමසාරිස් දෙපාර්තමේන්තුව

වැය විෂයය කාණ්ඩය අනුව වියදම් පාරාංශය

වැය විෂයය කාණ්ඩය	2008	2009	2010
	සත්‍ය	ඇස්තමේන්තුව	ඇස්තමේන්තුව
	රු:	රු:	රු:
පුනරාවර්තන වියදම්	26,107,443	30,331,000	31,740,000
පෞද්ගලික පඩිනඩි	21,954,904	23,787,000	24,280,000
ගමන් වියදම්	1,376,365	2,100,000	2,100,000
සැපයීම්	1,138,760	1,265,000	1,685,000
නඩත්තු වියදම්	722,146	870,000	1,175,000
හිච්ඡුම් ගත සේවා	783,213	1,928,000	1,925,000
මාරුකිරීම්	55,004	300,000	250,000
වෙනත් පුනරාවර්තන වියදම්	77,051	81,000	325,000
මූලධන වියදම්	6,127,292	8,000,000	10,000,000
මූලධන වත්කම් පුනරුත්ථාපනය හා වැඩි දියුණු කිරීම	64,243	-	-
ස්ථාවර වත්කම් අත්පත්කර ගැනීම	6,063,049	8,000,000	10,000,000
මුළු වියදම	32,234,735	38,331,000	41,740,000

	2008	2009	2010
	සත්‍ය	ඇස්තමේන්තුව	ඇස්තමේන්තුව
	රු:	රු:	රු:
මුළු කරණය	32,234,735	38,331,000	41,740,000
විසර්ජන ප්‍රඥප්තිය			
පළාත් සභා අංමුද්‍රය	32,234,735	38,331,000	41,740,000
විශේෂ නීති සේවා වියදම්			

වැඩ සටහන ක්‍රියාත්මක කිරීමේ නිදහස් සේවක මණ්ඩල පාරාංශය

තත්වය	2008	2009	2010
	සත්‍ය	ඇස්තමේන්තුව	ඇස්තමේන්තුව
කාණ්ඩය ඊ - ස්ථිර		1	5
කාණ්ඩය ඩී - ස්ථිර	8	43	10
- අනියම් / භාවකාලික			
කාණ්ඩය සී - ස්ථිර	51	64	51
- අනියම් / භාවකාලික			
කාණ්ඩය ඩී - ස්ථිර	12	12	15
- අනියම් / භාවකාලික			
එකතුව - ස්ථිර	71	120	81
- අනියම් / භාවකාලික			
එකතුව	71	120	81

2010 - අයවැය ඇස්තමේන්තු

ශීර්ෂය - 619 ඉඩම් කොමසාරිස් දෙපාර්තමේන්තුව

වැඩ සටහන - 40 ඉඩම් පරිපාලනය සහ සංවර්ධනය

ව්‍යාපෘතිය - 2 සාමාන්‍ය පරිපාලනය සහ ආයතනික සේවා

වැය විෂයය සංකේතය	අංශය විෂයය	වැය විෂයය කාණ්ඩය/ මාතෘකාව	2008	2009	2010
			සත්‍ය රු:	ඇස්තමේන්තුව රු:	ඇස්තමේන්තුව රු:
		පුනරාවර්තන වියදම්	26,107,443	30,331,000	31,740,000
		පොදුගලික පවිනඩි	21,954,904	23,787,000	24,280,000
1001	22	වැටුප් හා වේතන	16,715,131	16,391,000	17,506,000
1002	22	අතිකාල හා නිවාඩු දින වැටුප්	656,317	450,000	800,000
1003	22	(i) ජවන වියදම් දීමනා	2,878,612	5,039,000	4,374,000
		(ii) වෙනත් දීමනා	377,332	1,907,000	1,600,000
		(iii) බදු කොමිස්	1,327,512		
		හමන් වියදම්	1,376,365	2,100,000	2,100,000
1101	22	දේශීය	1,376,365	2,100,000	2,100,000
		සැපයීම්	1,138,760	1,265,000	1,685,000
1201	22	ලිපිද්‍රව්‍ය හා කාර්යාලීය පාරිභෝගික ද්‍රව්‍ය	243,575	400,000	500,000
1202	22	ඉන්ධන හා ලිහිසි තෙල්	834,471	800,000	1,000,000
1203	22	නිල ඇඳුම්	15,000	20,000	20,000
1204	22	ආහාර පාන	8,625	25,000	15,000
1206	22	යන්ත්‍රෝපකරණ හා විදුලි උපකරණ	3,200	10,000	50,000
1207	22	වෙනත්	33,889	10,000	100,000
		නඩත්තු වියදම්	722,146	870,000	1,175,000
1301	22	වාහන	687,846	800,000	1,000,000
1302	22	යන්ත්‍ර සුලු සහ සවිකිරීම්, උපකරණ	9,300	10,000	25,000
1303	22	කොඩිනැගිලි සහ සවිකිරීම්	500	50,000	50,000
1304	22	වෙනත්	24,500	10,000	100,000
		නිවිසුම්ගත සේවා	783,213	1,928,000	1,925,000
1401	22	ප්‍රවාහන		3,000	
1402	22	විදුලි සංදේශ සේවා	144,123	300,000	300,000
1403	22	තැපැල් ගාස්තු	68,265	100,000	100,000
1404	22	විදුලිය හා ජලය	25,000		25,000
1405	22	බදුකුලී හා කුලී ගාස්තු		25,000	
1407	22	වෙනත්	545,825	1,500,000	1,500,000
		මාරුකිරීම්	55,004	300,000	250,000
1506	22	දේපල ණය පොලී	55,004	300,000	250,000
		වෙනත් පුනරාවර්තන වියදම්	77,051	81,000	325,000
1903	22	නිවාඩු කාලීන දුම්රිය බලපත්‍ර	49,081	50,000	200,000
1904	22	රාජ්‍ය භාෂා ප්‍රතිපත්තිය ක්‍රියාත්මක කිරීම	24,120	22,000	25,000
1905	22	වෙනත්	3,850	9,000	100,000

2010 - අයවැය ඇස්තමේන්තු
 කීර්ෂය - 619 ඉඩම් කොමසාරිස් දෙපාර්තමේන්තුව
 වැඩි සටහන - 40 ඉඩම් පරිපාලනය හා සංවර්ධනය
 ව්‍යාපෘතිය - 2 සාමාන්‍ය පරිපාලනය හා ආයතනික සේවා

වැය විෂයය සංකේතය	අංශය/ව්‍යවස්ථාපය	වැය විෂයය කාණ්ඩය/ මාතෘකාව	2008 සහය රු:	2009 ඇස්තමේන්තුව රු:	2010 ඇස්තමේන්තුව රු:
2002	23	මූලධන වියදම්	6,127,292	8,000,000	10,000,000
		මූලධන වත්කම් පුනරුත්ථාපනය හා වැඩි දියුණු කිරීම	64,243	-	-
		යන්ත්‍ර සුලු සහ සවිකිරීම් උපකරණ	64,243		
		ස්ථාවර වත්කම් අත්පත් කර ගැනීම	6,063,049	8,000,000	10,000,000
		භාගභාණ්ඩ සහ කාර්යාලීය උපකරණ	32,370		3,000,000
		ඉඩම් හා ඉඩම් වැඩිදියුණු කිරීම්			3,000,000
2102	24	භාගභාණ්ඩ සහ කාර්යාලීය උපකරණ	32,370		3,000,000
2105	24	ඉඩම් හා ඉඩම් වැඩිදියුණු කිරීම්			3,000,000
2106	24	වෙනත් ඉදිකිරීම්	6,030,679	8,000,000	1,500,000
2107	24	ව්‍යාපෘතියේ මුළු වියදම	32,234,735	38,331,000	41,740,000

	2008 සහය රු:	2009 ඇස්තමේන්තුව රු:	2010 ඇස්තමේන්තුව රු:
මූල්‍ය කරණය	32,234,735	38,331,000	41,740,000
විසර්ජන ප්‍රඥප්තිය පළාත් සභා අරමුදල විශේෂ නිරි සේවා වියදම්	32,234,735	38,331,000	41,740,000

ව්‍යාපෘතිය ක්‍රියාත්මක කිරීමේ නියුක්ත සේවක මණ්ඩල සාරාංශය

තත්වය	2008 සහය	2009 ඇස්තමේන්තුව	2010 ඇස්තමේන්තුව
කාණ්ඩය ඊ - ස්ථිර		1	5
කාණ්ඩය බී - ස්ථිර	8	43	10
- අනියම් / තාවකාලික			
කාණ්ඩය සී - ස්ථිර	51	64	51
- අනියම් / තාවකාලික			
කාණ්ඩය ඩී - ස්ථිර	12	12	15
- අනියම් / තාවකාලික			
එකතුව - ස්ථිර	71	120	81
- අනියම් / තාවකාලික			
එකතුව	71	120	81

2010 - අයවැය ඇස්තමේන්තු
ශීර්ෂය - 625 - පළාත් වාර්මාර්ග දෙපාර්තමේන්තුව

මෙහෙවර

උතුරුමැද පළාතේ සුළු හා මධ්‍ය පරිමාණ වාරි කර්මාන්තයන් අතින් උරුමය ආරක්ෂා කරමින්, අනාගත ගොවි පරපුර උදෙසා නවීන තාක්ෂණය භාවිතයෙන් සංවර්ධනය කිරීම.

ප්‍රධාන කාර්යයන්

- * වාරි කර්මාන්ත සංවර්ධනය කිරීම සඳහා අවශ්‍ය ප්‍රතිපත්ති සම්පාදනයට හවුලිම.
- * ප්‍රමුඛතා ලේඛණයක් තුළින් සංවර්ධන අවශ්‍යතා හඳුනාගැනීම.
- * වාරි ඉදිකිරීම් සඳහා අවශ්‍ය මිණුම් කටයුතු, ඇස්තමේන්තු සකස් කිරීම හා ඉංජිනේරුමය කටයුතු පරිපාලනය කිරීම.
- * ගුණාත්මක ඉදිකිරීමක් සඳහා අවශ්‍ය මහපෙන්වීම ලබාදීම.
- * මනා ජල කළමනාකරණයකින් වැඩි ඵලදාවක් හා ඵලදායිතාවක් ලබාගැනීමට ගොවීන් දැනුවත් කිරීම.
- * සාමාන්‍ය පරිපාලන කටයුතු

ව්‍යාපෘතිය 2 සාමාන්‍ය පරිපාලනය සහ ආයතනික සේවා

2010 - අයවැය ඇස්තමේන්තු
 ශීර්ෂය - 625 වාර්ෂික දෙපාර්තමේන්තුව

ආදායම් සහ අත්තිකාරම් ගිණුම් සාරාංශය

අයිතමය	2008 සහ රු:	2009 ඇස්තමේන්තුව රු:	2010 ඇස්තමේන්තුව රු:
රාජ්‍ය නිලධාරීන්ට අත්තිකාරම් ගිණුම්			
විද්‍යමෙහි උපරිම සීමාව	1,004,942	1,000,000	1,000,000
ලැබීමේ අවම සීමාව	466,122	350,000	486,000
උපරිම හර ණය සීමාව	1,933,632	2,059,000	3,097,632

2010 - අයවැය ඇස්තමේන්තු
 ශීර්ෂය - 625 වාර්ෂික දෙපාර්තමේන්තුව

වැඩ සටහන් සහ ව්‍යාපෘති අනුව වියදම් සාරාංශය

වැඩ සටහන් අංකය	වැඩ සටහන්/ ව්‍යාපෘති නාමය	2008 සහ රු:	2009 ඇස්තමේන්තුව රු:	2010 ඇස්තමේන්තුව රු:
43	පුනරාවර්තන වියදම්	34,333,975	31,500,000	63,801,000
	වාර්ෂික	34,333,975	31,500,000	63,801,000
	2 සාමාන්‍ය පරිපාලනය හා ආයතනික සේවා	34,333,975	31,500,000	63,801,000
43	මූලධන වියදම්	25,056,333	90,000,000	200,000,000
	වාර්ෂික	25,056,333	90,000,000	200,000,000
	2. සාමාන්‍ය පරිපාලනය හා ආයතනික සේවා	25,056,333	90,000,000	200,000,000
43	මුද්‍ර වියදම	59,390,308	121,500,000	263,801,000
	වාර්ෂික	59,390,308	121,500,000	263,801,000
	2. සාමාන්‍ය පරිපාලනය හා ආයතනික සේවා	59,390,308	121,500,000	263,801,000

2010 - අපවැය ඇස්තමේන්තු
 ශීර්ෂය - 625 වාර්ෂික දෙපාර්තමේන්තුව

වැය විෂයය කාණ්ඩය අනුව වියදම් සාරාංශය

වැය විෂයය කාණ්ඩය	2008	2009	2010
	සහය රු:	ඇස්තමේන්තුව රු:	ඇස්තමේන්තුව රු:
පුනරාවර්තන වියදම්	34,333,975	31,500,000	63,801,000
දොරගලික පඩිනඩි	5,987,740	7,076,000	8,241,000
ගමන් වියදම්	297,234	400,000	400,000
සැපයීම්	1,256,541	1,959,000	1,540,000
නඩත්තු වියදම්	25,887,476	20,675,000	50,950,000
හිටිපුම් ගත සේවා	838,867	1,175,000	2,375,000
මාරුකිරීම්	37,429	50,000	30,000
වෙනත් පුනරාවර්තන වියදම්	28,688	165,000	265,000
මූලධන වියදම්	25,056,333	90,000,000	200,000,000
මූලධන වත්කම් පුනරුත්ථාපනය හා වැඩි දියුණු කිරීම	24,974,548	73,500,000	186,800,000
ස්ථාවර වත්කම් අත්පත් කර ගැනීම	81,785	16,500,000	13,200,000
මුද්‍ර වියදම්	59,390,308	121,500,000	263,801,000

	2008	2009	2010
	සහය රු:	ඇස්තමේන්තුව රු:	ඇස්තමේන්තුව රු:
මූල්‍ය කරණය	59,390,308	121,500,000	263,801,000
විකර්ෂන ප්‍රඥප්තිය			
පළාත් සභා අරමුදල	59,390,308	121,500,000	263,801,000
විශේෂ නීති සේවා වියදම්			

වැඩ සටහන ක්‍රියාත්මක කිරීමේ නියුක්ත සේවක මණ්ඩල සාරාංශය

තත්වය	2008	2009	2010
	සහය	ඇස්තමේන්තුව	ඇස්තමේන්තුව
කාණ්ඩය ඊ - ස්ථිර	-	-	1
කාණ්ඩය බී - ස්ථිර	2	3	2
- අනියම් / තාවකාලික	-	-	-
කාණ්ඩය සී - ස්ථිර	14	21	21
- අනියම් / තාවකාලික	-	-	-
කාණ්ඩය ඩී - ස්ථිර	2	3	4
- අනියම් / තාවකාලික	-	-	-
එකතුව - ස්ථිර	18	27	28
- අනියම් / තාවකාලික	-	-	-
එකතුව	18	27	28

2010 - අයවැය ඇස්තමේන්තු
 ශීර්ෂය - 625 වාර්ෂික දෙපාර්තමේන්තුව
 වැඩ සටහන - 43 වාර්ෂික
 ව්‍යාපෘතිය - 2 සාමාන්‍ය පරිපාලනය හා ආයතනික සේවා

වැය විෂයය සංකේතය	අංශ/විෂය විෂයය	වැය විෂයය නාම/මාතෘකාව	2008	2009	2010
			සහය රු:	ඇස්තමේන්තුව රු:	ඇස්තමේන්තුව රු:
		පුනරාවර්තන වියදම්	34,333,975	31,500,000	63,801,000
		පොද්ගලික පඩිනඩි	5,987,740	7,076,000	8,241,000
1001	22	වැටුප් හා වේතන	4,893,487	5,621,000	6,444,000
1002	22	අතිකාල හා නිවාඩු දින වැටුප්	274,978	275,000	248,000
1003	22	(i) ජවන වියදම් දීමනා	534,925	1,134,000	1,512,000
		(ii) වෙනත් දීමනා	19,350	46,000	37,000
1007	22	හිමිකම් නොපැ නිවාඩු දින දීමනා	265,000		
		ගමන් වියදම්	297,234	400,000	400,000
1101	22	දේශීය	297,234	400,000	400,000
		සැපයීම්	1,256,541	1,959,000	1,540,000
1201	22	ලිපිද්‍රව්‍ය හා කාර්යාලීය පාරිභෝගික ද්‍රව්‍ය	396,928	200,000	300,000
1202	22	ඉන්ධන හා ලිහිසි තෙල්	738,419	1,634,000	1,025,000
1203	22	නිල ඇඳුම්	8,415	10,000	15,000
1204	22	ආහාර පාන	29,644	30,000	50,000
1206	22	යන්ත්‍රෝපකරණ හා විදුලි උපකරණ	23,600	25,000	50,000
1207	22	වෙනත්	59,535	60,000	100,000
		නඩත්තු වියදම්	25,887,476	20,675,000	50,950,000
1301	22	වාහන	1,252,296	500,000	700,000
1302	22	යන්ත්‍ර සුදුසු සහ සවිකිරීම්, උපකරණ	40,564	75,000	150,000
1304	22	(i) වෙනත්		100,000	100,000
		(ii) වාර්ෂික නඩත්තු	24,594,616	20,000,000	50,000,000
		හිවිසුම්ගත සේවා	838,867	1,175,000	2,375,000
1401	22	ප්‍රවාහන	35,350	50,000	1,200,000
1402	22	විදුලි සංදේශ සේවා	125,216	200,000	250,000
1403	22	තැපැල් හාස්තු	2,998	25,000	25,000
1404	22	විදුලිය හා ජලය	173,545	400,000	400,000
1405	22	බදු කුලී	426,900	500,000	500,000
		මාරුකිරීම්	37,429	50,000	30,000
1506	22	දේපල ණය පොලී	37,429	50,000	30,000
		වෙනත් පුනරාවර්තන වියදම්	28,688	165,000	265,000
1903	22	නිවාඩු කාලීන දුම්රිය බලපත්‍ර	22,388	40,000	40,000
1904	22	රාජ්‍ය භාෂා ප්‍රතිපත්තිය ක්‍රියාත්මක කිරීම	6,300	25,000	25,000
1905	22	වෙනත්		100,000	200,000

2010 - අයවැය ඇස්තමේන්තු
 ශීර්ෂය - 625 වාර්ෂික දෙපාර්තමේන්තුව
 වැඩ සටහන - 43 වාර්ෂික
 ව්‍යාපෘතිය - 2 සාමාන්‍ය පරිපාලන හා ආයතනික සේවා

වැය විෂයය සංකේතය	අංශුවල ප්‍රභේදය	වැය විෂයය කාණ්ඩය/ මාතෘකාව	2008	2009	2010
			සත්‍ය රු:	ඇස්තමේන්තුව රු:	ඇස්තමේන්තුව රු:
		මූලධන වියදම්	25,056,333	90,000,000	200,000,000
		මූලධන වත්කම් පුනරුත්ථාපනය හා වැඩි දියුණු කිරීම	24,974,548	73,500,000	186,800,000
2002	24	යන්ත්‍ර සහ සවිකිරීම් උපකරණ	29,555	1,000,000	500,000
2003	24	වාහන		2,000,000	1,000,000
2004	24	(i) වාර්ෂික - ඇල වේලි නඩත්තු	4,322,973	10,000,000	45,000,000
2004	24	(ii) වාර්ෂික	13,642,415	35,000,000	55,000,000
2004	24	(iii) සුළු වාර්ෂික	6,979,605	25,000,000	45,000,000
2004	23	(iv) සුළු වාර්ෂික			40,000,000
2005	24	ඉදිකිරීම්		500,000	300,000
		ස්වාච්ච වත්කම් අත්පත් කර ගැනීම	81,785	16,500,000	13,200,000
2101	24	වාහන		6,000,000	12,500,000
2102	24	ගෘහ භාණ්ඩ සහ කාර්යාලීය උපකරණ	81,785	2,500,000	500,000
2103	24	යන්ත්‍ර		3,000,000	200,000
2106	24	වෙනත්		5,000,000	
		ව්‍යාපෘතියේ මුළු වියදම	59,390,308	121,500,000	263,801,000

	2008 සත්‍ය රු:	2009 ඇස්තමේන්තුව රු:	2010 ඇස්තමේන්තුව රු:
මුද්‍රය කරණය	59,390,308	121,500,000	263,801,000
විසර්ජන ප්‍රඥප්තිය පළාත් සභා අරමුදල විශේෂ නීති සේවා වියදම්	59,390,308	121,500,000	263,801,000

ව්‍යාපෘතිය ක්‍රියාත්මක කිරීමේ නියුක්ත සේවක මණ්ඩල සාරාංශය

තත්වය	2008 සත්‍ය	2009 ඇස්තමේන්තුව	2010 ඇස්තමේන්තුව
කාණ්ඩය ඊ - ස්ථිර			1
කාණ්ඩය බී - ස්ථිර - අනියම් / භාවකාලික	2	3	2
කාණ්ඩය සී - ස්ථිර - අනියම් / භාවකාලික	14	21	21
කාණ්ඩය ඩී - ස්ථිර - අනියම් / භාවකාලික	2	3	4
එකතුව - ස්ථිර	18	27	28
- අනියම් / භාවකාලික			
එකතුව	18	27	28

2010 - අයවැය ඇස්තමේන්තු

ශීර්ෂය - 605 - පළාත් කෘෂිකර්ම, කෘෂි නිෂ්පාදන අලෙවි, සත්ව නිෂ්පාදන හා සත්ව සෞඛ්‍ය, වනිතා කටයුතු සහ පළාත් සභා කටයුතු අමාත්‍යාංශය

මෙහෙවර

සමෘද්ධිමත් ගොවි පරපුරක් බිහි කිරීම තුළින් රාහික කෘෂි නිෂ්පාදනයට වැඩිම දායකත්වයක් උතුරු මැද පළාතෙන් ලබාදීම.

ප්‍රධාන කාර්යයන්

- * කෘෂිකර්ම, කෘෂි නිෂ්පාදන අලෙවි, සත්ව නිෂ්පාදන, ධීවර සහ පළාත් සභා කටයුතු අංශයන්ට අදාළ ප්‍රතිපත්තිමය තීරණ ගැනීම.
- * රාහික ප්‍රතිපත්තින්ට අනුකූලව පළාත් ප්‍රතිපත්ති අනුගත කරමින් තිරසාර සංවර්ධනය සඳහා වූ අරමුණු ළඟා කරගැනීම සඳහා පළාත් සම්පත් මෙහෙයවීම සහ සම්බන්ධීකරණය.
- * පළාත් අමාත්‍යාංශයට අයත් දෙපාර්තමේන්තු සහ ආයතන කටයුතු මෙහෙයවීම සම්බන්ධීකරණය සහ අධීක්ෂණය.
- * කෘෂිකර්ම, කෘෂි නිෂ්පාදන අලෙවි, සත්ව නිෂ්පාදන, ධීවර අංශයන්හි සංවර්ධන කාර්යයන් ඉටුකරමින් ජනතා අවශ්‍යතා සහ ඉල්ලීම් ඉටුකර ආදායම් වැඩිකිරීමේ උපාය මාර්ග සංවර්ධන, ස්වයං රැකියා ඇති කිරීම සහ පෞද්ගලික ආයෝජන අවස්ථා වැඩිදියුණු කිරීම.
- * කෘෂිකර්ම, කෘෂි නිෂ්පාදන අලෙවි, සත්ව නිෂ්පාදන, ධීවර යන අංශයන් ගෙන් දේශීය නිෂ්පාදනයට කරනු ලබන දායකත්වය වැඩිකිරීම තුළින් ජනතාවගේ ජීව පුද්ගල ආදායම ඉහළ නැංවීම.

මෙම කාර්යයන් පහත සඳහන් ආයතන යටතේ වෙන් කර ඇත.

අමාත්‍ය වරයාගේ කාර්යාලය,

අමාත්‍යාංශ කාර්යාලය

කෘෂිකර්ම දෙපාර්තමේන්තුව

සත්ව නිෂ්පාදන හා සෞඛ්‍ය දෙපාර්තමේන්තුව.

අමාත්‍යාංශ කාර්යාලයේ විද්‍යුත් පහත සඳහන් ව්‍යාපෘති යටතේ වර්ගකර ඇත.

ව්‍යාපෘතිය 1 සාමාන්‍ය පරිපාලනය සහ ආයතනික සේවා (අමාත්‍ය වරයා ගේ කාර්යාලය)

ව්‍යාපෘතිය 2 සාමාන්‍ය පරිපාලනය සහ ආයතනික සේවා (අමාත්‍යාංශ කාර්යාලය)

උතුරු මැද පළාත් සභාව
අයවැය ඇස්තමේන්තු
2010
අමාත්‍යාංශ වියදම් සාරාංශය

ශීර්ෂය - 605 පළාත් කෘෂිකර්ම, කෘෂි නිෂ්පාදන අලෙවි, සත්ව නිෂ්පාදන හා සත්ව සෞඛ්‍ය, වනිතා කටයුතු සහ පළාත් සභා කටයුතු අමාත්‍යාංශය

ශීර්ෂය	වැඩ සටහන්/ ව්‍යාපෘති නාමය	2008 සහ රු:	2009 ඇස්තමේන්තුව රු:	2010 ඇස්තමේන්තුව රු:
ප්‍රකර්ෂාවර්තන වියදම්		151,458,417	163,414,000	201,315,000
605	පළාත් කෘෂිකර්ම, කෘෂි නිෂ්පාදන අලෙවි, සත්ව නිෂ්පාදන හා සත්ව සෞඛ්‍ය, වනිතා කටයුතු සහ පළාත් සභා කටයුතු අමාත්‍යාංශය	22,011,831	24,230,000	28,116,000
617	කෘෂිකර්ම දෙපාර්තමේන්තුව	61,313,765	60,371,000	86,712,000
618	සත්ව නිෂ්පාදන සා සෞඛ්‍ය දෙපාර්තමේන්තුව	68,132,821	78,813,000	86,487,000
මුද්‍රාණ වියදම්		44,497,161	94,000,000	129,000,000
605	පළාත් කෘෂිකර්ම, කෘෂි නිෂ්පාදන අලෙවි, සත්ව නිෂ්පාදන හා සත්ව සෞඛ්‍ය, වනිතා කටයුතු සහ පළාත් සභා කටයුතු අමාත්‍යාංශය	20,039,277	34,000,000	45,000,000
617	කෘෂිකර්ම දෙපාර්තමේන්තුව	12,800,685	35,000,000	47,000,000
618	සත්ව නිෂ්පාදන සා සෞඛ්‍ය දෙපාර්තමේන්තුව	11,657,199	25,000,000	37,000,000
මුද්‍රාණ වියදම		195,955,578	257,414,000	330,315,000
605	පළාත් කෘෂිකර්ම, කෘෂි නිෂ්පාදන අලෙවි, සත්ව නිෂ්පාදන හා සත්ව සෞඛ්‍ය, වනිතා කටයුතු සහ පළාත් සභා කටයුතු අමාත්‍යාංශය	42,051,108	58,230,000	73,116,000
617	කෘෂිකර්ම දෙපාර්තමේන්තුව	74,114,450	95,371,000	133,712,000
618	සත්ව නිෂ්පාදන සා සෞඛ්‍ය දෙපාර්තමේන්තුව	79,790,020	103,813,000	123,487,000

2010 - අයවැය ඇස්තමේන්තු

ශීර්ෂය - 605 පළාත් කාමිකර්ම, කාමි නිෂ්පාදන අලෙවි, සත්ව නිෂ්පාදන හා සත්ව සෞඛ්‍ය, වනිතා කටයුතු සහ පළාත් සභා කටයුතු අමාත්‍යාංශය

ආදායම් සහ අත්තිකාරම් ගිණුම් සාරාංශය

අයිතමය	2008	2009	2010
	සත්‍ය රු:	ඇස්තමේන්තුව රු:	ඇස්තමේන්තුව රු:
රාජ්‍ය නිලධාරීන්ට අත්තිකාරම් ගිණුම			
විද්‍යමේති උපරිම සීමාව	2,872,000	4,000,000	3,000,000
ලැබීමේ අවම සීමාව	2,106,086	3,500,000	1,175,000
උපරිම හර ඡේද සීමාව	4,546,851	6,300,000	6,871,851

වැඩ සටහන් සහ ව්‍යාපෘති අනුව විද්‍යමේ සාරාංශය

වැඩ සටහන් අංකය	වැඩ සටහන්/ ව්‍යාපෘති නාමය	2008	2009	2010
		සත්‍ය රු:	ඇස්තමේන්තුව රු:	ඇස්තමේන්තුව රු:
3	පුනරාවර්තන විද්‍යමේ	22,011,831	24,230,000	28,116,000
	පළාත් සභා පරිපාලනය	22,011,831	24,230,000	28,116,000
	1. සාමාන්‍ය පරිපාලනය සහ ආයතනික සේවා (අමාත්‍යවරයාගේ කාර්ය මංඛලය)	5,858,685	7,352,000	10,878,000
	2. සාමාන්‍ය පරිපාලනය සහ ආයතනික සේවා (අමාත්‍යාංශ කාර්ය මංඛලය)	16,153,146	16,878,000	17,238,000
3	මුද්‍රක විද්‍යමේ	20,039,277	34,000,000	45,000,000
	පළාත් සභා පරිපාලනය	20,039,277	34,000,000	45,000,000
	1. සාමාන්‍ය පරිපාලනය සහ ආයතනික සේවා (අමාත්‍යවරයාගේ කාර්ය මංඛලය)	587,682	1,200,000	800,000
	2. සාමාන්‍ය පරිපාලනය සහ ආයතනික සේවා (අමාත්‍යාංශ කාර්ය මංඛලය)	19,451,595	32,800,000	44,200,000
3	මුද්‍ර විද්‍යමේ	42,051,108	58,230,000	73,116,000
	පළාත් සභා පරිපාලනය	42,051,108	58,230,000	73,116,000
	1. සාමාන්‍ය පරිපාලනය සහ ආයතනික සේවා (අමාත්‍යවරයාගේ කාර්ය මංඛලය)	6,446,367	8,552,000	11,678,000
	2. සාමාන්‍ය පරිපාලනය සහ ආයතනික සේවා (අමාත්‍යාංශ කාර්ය මංඛලය)	35,604,741	49,678,000	61,438,000

2010 - අයවැය ඇස්තමේන්තු

ශීර්ෂය - 605 පළාත් කාමිකර්ම, කාමි නිෂ්පාදන අලෙවි, සත්ව නිෂ්පාදන හා සත්ව සොබාව, විනිතා කටයුතු සහ පළාත් සභා කටයුතු අමාත්‍යාංශය

වැය විෂයය කාණ්ඩය අනුව වියදම් සාරාංශය

වැය විෂයය කාණ්ඩය	2008	2009	2010
	සහය	ඇස්තමේන්තුව	ඇස්තමේන්තුව
	රු:	රු:	රු:
පුනරාවර්තන වියදම්	22,011,831	24,230,000	28,116,000
පොදුගලික පඩිනඩි	14,782,618	16,974,000	15,831,000
ගමන් වියදම්	563,911	810,500	1,050,000
සැපයීම්	2,938,975	3,323,000	4,307,000
නඩත්තු වියදම්	1,749,493	1,110,500	2,765,000
හිච්චුම් ගත සේවා	1,709,326	1,707,000	3,303,000
මාරු කිරීම්	24,388	25,000	140,000
වෙනත් පුනරාවර්තන වියදම්	243,120	280,000	720,000
මූලධන වියදම්	20,039,277	34,000,000	45,000,000
මූලධන වත්කම් පුනරුත්ථාපනය හා වැඩි දියුණු කිරීම	735,948	2,200,000	1,200,000
ස්ථාවර වත්කම් අත්පත්කර ගැනීම	14,722,176	22,300,000	37,150,000
ප්‍රාග්ධන ප්‍රධානතන්	4,581,153	9,500,000	6,650,000
මුළු වියදම්	42,051,108	58,230,000	73,116,000

	2008	2009	2010
	සහය	ඇස්තමේන්තුව	ඇස්තමේන්තුව
	රු:	රු:	රු:
මුළු කාරණය	42,051,108	58,230,000	73,116,000
විසර්ජන ප්‍රඥප්තිය			
පළාත් සභා අරමුදල	41,289,108	57,468,000	72,354,000
විශේෂ නීති සේවා වියදම්	762,000	762,000	762,000

වැඩ සටහන ක්‍රියාත්මක කිරීමේ නියුක්ත සේවක මණ්ඩල සාරාංශය

තත්වය	2008	2009	2010
	සහය	ඇස්තමේන්තුව	ඇස්තමේන්තුව
කාණ්ඩය ඒ - ස්ථිර	2	3	5
කාණ්ඩය බී - ස්ථිර	3	1	-
- අනියම් / තාවකාලික	3	4	4
කාණ්ඩය සී - ස්ථිර	28	39	30
- අනියම් / තාවකාලික	3	2	2
කාණ්ඩය ඩී - ස්ථිර	9	9	9
- අනියම් / තාවකාලික	4	5	4
එකතුව - ස්ථිර	42	52	44
- අනියම් / තාවකාලික	10	11	10
එකතුව	52	63	54

2010 - අයවැය ඇස්තමේන්තු

ශීර්ෂය - 605 පළාත් කෘෂිකර්ම, කෘෂි නිෂ්පාදන අලෙවි, සත්ව නිෂ්පාදන හා සත්ව සෞඛ්‍ය, වනිතා කටයුතු සහ පළාත් සභා කටයුතු අමාත්‍යාංශය

වැඩ සටහන - 3 පළාත් සභා පරිපාලනය

ව්‍යාපෘතිය - 1 සාමාන්‍ය පරිපාලනය සහ ආයතනික සේවා (අමාත්‍යවරයාගේ කාර්ය මංඩලය)

වැය විෂයය සංකේතය	ප්‍රවර්ග නිකුත් වූ විෂය	වැය විෂයය කාණ්ඩය/ මාතෘකාව	2008	2009	2010
			සත්‍ය රු:	ඇස්තමේන්තුව රු:	ඇස්තමේන්තුව රු:
		පුනරාවර්තන වියදම්	5,858,685	7,352,000	10,878,000
		පොද්ගලික පඩිනඩි	2,415,586	3,704,000	3,593,000
1001	22	වැටුප් හා වේතන	1,916,218	2,790,000	2,642,000
1002	22	අතිකාල හා නිවාඩු දින වැටුප්	215,799	375,000	375,000
1003	22	(i) ජවන වියදම් දීමනා	243,836	503,000	540,000
		(ii) වෙනත් දීමනා	39,733	36,000	36,000
		නමක් වියදම්	121,552	230,000	300,000
1101	22	දේශීය	121,552	230,000	300,000
		සැපයීම්	1,815,970	1,995,000	2,995,000
1201	22	ලිපිද්‍රව්‍ය හා කාර්යාලීය පාරිභෝගික ද්‍රව්‍ය	195,538	135,000	350,000
1202	22	ඉන්ධන හා ලිහිසි තෙල්	1,366,682	1,666,000	2,250,000
1204	22	ආහාර පාන	156,637	130,000	210,000
1206	22	ගන්තෝපකරණ හා විදුලි උපකරණ		5,000	60,000
1207	22	වෙනත්	97,113	59,000	125,000
		නඩත්තු වියදම්	830,240	606,000	1,705,000
1301	22	වාහන	774,117	600,000	1,500,000
1302	22	ගන්තූ යුතු සහ සවිකිරීම්, උපකරණ	22,965	5,000	100,000
1303	22	ගොඩනැගිලි සහ සවිකිරීම්	7,690		50,000
1304	22	වෙනත්	25,468	1,000	55,000
		නිවිසුම්ගත සේවා	638,850	787,000	1,885,000
1401	22	ප්‍රවාහන			30,000
1402	22	විදුලි සංදේශ සේවා	221,292	300,000	550,000
1403	22	තැපැල් ගාස්තු		10,000	15,000
1404	22	විදුලිය හා ජලය	136,808	112,000	500,000
1405	22	බදු කුලී	270,000	360,000	720,000
1407	22	වෙනත්	10,750	5,000	70,000
		වෙනත් පුනරාවර්තන වියදම්	36,487	30,000	400,000
1901	22	ප්‍රධානගන් හා නානි රක්ෂණ	239,969		300,000
1905	22	වෙනත්	36,487	30,000	100,000

2010 - අයවැය ඇස්තමේන්තු

ශීර්ෂය - 605 පළාත් කෘෂිකර්ම, කෘෂි නිෂ්පාදන අලෙවි, සත්ව නිෂ්පාදන හා සත්ව සෞඛ්‍ය, වනිතා කටයුතු සහ පළාත් සභා කටයුතු අමාත්‍යාංශය

වැඩ සටහන - 3 පළාත් සභා පරිපාලනය

ව්‍යාපෘතිය - 1 සාමාන්‍ය පරිපාලනය සහ ආයතනික සේවා (අමාත්‍යවරයාගේ කාර්ය මං-ඩලය)

වැය විෂයය සංකේතය	වැය විෂයය පාමුදු වි	වැය විෂයය කාණ්ඩය/ මාතෘකාව	2008 සත්‍ය රු:	2009 ඇස්තමේන්තුව රු:	2010 ඇස්තමේන්තුව රු:
2001 2003 2004 2102 2103	23	මූලධන වියදම්	587,682	1,200,000	800,000
		මූලධන වත්කම් පුනරුත්ථාපනය හා වැඩි දියුණු කිරීම	203,488	800,000	400,000
		කොඩිනැගිලි	203,488	200,000	150,000
		වාහන		600,000	200,000
		වෙසඳ			50,000
		ස්ථාවර වත්කම් අත්පත් කර ගැනීම	384,194	400,000	400,000
		ගෘහ භාණ්ඩ හා කාර්යාලීය උපකරණ	281,309	200,000	200,000
		102,885	200,000	200,000	
		6,446,367	8,552,000	11,678,000	

	2008 සත්‍ය රු:	2009 ඇස්තමේන්තුව රු:	2010 ඇස්තමේන්තුව රු:
මූල්‍ය කරණය	6,446,367	8,552,000	11,678,000
විසර්ජන ප්‍රඥප්තිය			
පළාත් සභා අරමුදල	5,684,367	7,790,000	10,916,000
විශේෂ නීති සේවා වියදම්	762,000	762,000	762,000

ව්‍යාපෘතිය ක්‍රියාත්මක කිරීමේ නියුක්ත සේවක මණ්ඩල සාරාංශය

තත්වය	2008 සත්‍ය	2009 ඇස්තමේන්තුව	2010 ඇස්තමේන්තුව
කාණ්ඩය ඊ - ස්ථිර	1	1	1
කාණ්ඩය බී - ස්ථිර			
- අනියම් / තාවකාලික	3	4	4
කාණ්ඩය සී - ස්ථිර			
- අනියම් / තාවකාලික	3	2	2
කාණ්ඩය ඩී - ස්ථිර			
- අනියම් / තාවකාලික	4	5	4
වකතුව - ස්ථිර	1	1	1
- අනියම් / තාවකාලික	10	11	10
වකතුව	11	12	11

2010 - අයවැය ඇස්තමේන්තු

ශීර්ෂය - 605 පළාත් කාණ්ඩය, කාණ්ඩ නිෂ්පාදන අලෙවි, සත්ව නිෂ්පාදන හා සත්ව සොබාව, වනිතා කටයුතු සහ පළාත් සභා කටයුතු
අමාත්‍යාංශය

වැඩ සටහන - 3 පළාත් සභා පරිපාලනය

ව්‍යාපෘතිය - 2 සාමාන්‍ය පරිපාලනය සහ ආයතනික සේවා (අමාත්‍යාංශ කාර්ය මණ්ඩලය)

වැය විෂයය සංකේතය	අංශය විෂයය	වැය විෂයය කාණ්ඩය/ මාතෘකාව	2008	2009	2010
			සත්‍ය රු:	ඇස්තමේන්තුව රු:	ඇස්තමේන්තුව රු:
		පුනරාවර්තන වියදම්	16,153,146	16,878,000	17,238,000
		පොද්ගලික පඩිනඩි	12,367,032	13,270,000	12,238,000
1001	22	වැටුප් හා වේතන	9,719,053	10,019,000	8,985,000
1002	22	අතිකාල හා නිවාඩු දින වැටුප්	854,066	900,000	900,000
1003	22	(i) ජවන වියදම් දීමනා	1,766,583	2,141,000	2,322,000
		(ii) වෙනත් දීමනා	27,330	210,000	31,000
		ගමන් වියදම්	442,359	580,500	750,000
1101	22	දේශීය	442,359	580,500	750,000
		සැපයීම්	1,123,005	1,328,000	1,312,000
1201	22	ලිපිද්‍රව්‍ය හා කාර්යාලීය පාරිභෝගික ද්‍රව්‍ය	294,550	380,000	450,000
1202	22	ඉන්ධන හා ලිහිසි තෙල්	566,898	695,000	600,000
1203	22	නිල ඇඳුම්	24,000	24,000	30,000
1204	22	ආහාර පාන	37,401	30,000	60,000
1205	22				2,000
1206	22	යන්ත්‍රෝපකරණ හා පිදුලි උපකරණ	14,745	10,000	20,000
1207	22	වෙනත්	185,411	189,000	150,000
		නඩත්තු වියදම්	919,253	504,500	1,060,000
1301	22	වාහන	790,524	400,000	900,000
1302	22	යන්ත්‍ර සුලු සහ සවිකිරීම්, උපකරණ	70,730	50,000	70,000
1303	22	ගොඩනැගිලි සහ සවිකිරීම්	8,469	15,000	40,000
1304	22	වෙනත්	49,530	39,500	50,000
		නිවිසුම්ගත සේවා	1,070,476	920,000	1,418,000
1401	22	ප්‍රවාහන	7,300		15,000
1402	22	විදුලි සංදේශ සේවා	462,721	475,000	525,000
1403	22	තැපැල් ගාස්තු	2,500	3,000	10,000
1404	22	විදුලි හා ජලය	364,991	291,000	603,000
1406	22	පළාත් පාලන ආයතනවලට ගෙවිය යුතු පිරිපහම් බදු	12,000	12,000	15,000
1407	22	වෙනත්	220,964	139,000	250,000
		මාරු කිරීම්	24,388	25,000	140,000
1506	22	දේපල ණය පොලී	24,388	25,000	140,000
		වෙනත් පුනරාවර්තන වියදම්	206,633	250,000	320,000
1901	22	ප්‍රදානයන් හා හානි රක්ෂණ	66,659	82,000	150,000
1903	22	නිවාඩු කාලීන දුම්රිය බලපත්‍ර	44,051	75,000	50,000
1904	22	රාජ්‍ය භාෂා ප්‍රතිපත්ති ක්‍රියාත්මක කිරීම	13,550	20,000	20,000
1905	22	වෙනත්	82,373	73,000	90,000
1907	22				10,000

2010 - අගවැය ඇස්තමේන්තු

ශීර්ෂය - 605 පළාත් කෘෂිකර්ම, කෘෂි නිෂ්පාදන අලෙවි, සත්ව නිෂ්පාදන හා සත්ව සෞඛ්‍ය, වනිතා කටයුතු සහ පළාත් සභා කටයුතු අමාත්‍යාංශය

වැඩි සටහන - 3 පළාත් සභා පරිපාලනය

ව්‍යාපෘතිය - 2 සාමාන්‍ය පරිපාලනය සහ ආයතනික සේවා (අමාත්‍යාංශ කාර්ය මංඩලය)

වැය විෂයය සංකේතය	අංශය ප්‍රවේශය	වැය විෂයය කාණ්ඩය/ මාතෘකාව	2008	2009	2010
			සහ රු:	ඇස්තමේන්තුව රු:	ඇස්තමේන්තුව රු:
		මුද්‍රාදායම් විද්‍යාල	19,451,595	32,800,000	44,200,000
		මුද්‍රාදායම් වත්කම් පුනරුත්ථාපනය හා වැඩි දියුණු කිරීම	532,460	1,400,000	800,000
2001	23	ගොවිතැනැතිලි	100,980	500,000	250,000
2003	23	වාහන	431,480	900,000	500,000
2004	23	වෙනත්			50,000
		ස්වාධීන වත්කම් අත්පත් කර ගැනීම	14,337,982	21,900,000	36,750,000
2102	23	ගෘහභාණ්ඩ සහ කාර්යාලය උපකරණ	286,694	1,450,000	50,000
2103	23	යන්ත්‍ර සූත්‍ර	641,071	450,000	450,000
2106	23	වෙනත් සංවර්ධන			
	23	(i) කෘෂි වගා ලීං	2,319,977	2,000,000	5,000,000
	23	(ii) පැළ තවාන් ව්‍යාපෘතිය	4,059,404	4,500,000	5,450,000
	23	(iii) තරුණ ගොවි සමාජ	1,982,187		
	23	(iv) කිරි ගම්මාන සහ නැවුම් වළකිරි භාවිතය වැඩිදියුණු කිරීම	110,378	1,000,000	1,500,000
	23	(v) කෘෂි සංවර්ධන	1,365,115		2,550,000
	23	(vi) ගොවිතැන වගා කටයුතු	530,117	600,000	650,000
	23	(vii) පළතුරු ගම්මාන	201,345		
	23	(viii) ගම් නැවුම් (කෘෂි උපකරණ)	1,875,219	300,000	3,000,000
	23	(ix) වනිතා අරමුදල්	966,475		
	23	(x) වාණිජ බෝග		400,000	
		(xi) එක ගමකට එක වගාවක්		600,000	1,850,000
		(xii) කෘෂිකර්ම පොහොර නිෂ්පාදනය		500,000	
		(xiii) පුහුණු		100,000	
	23	(xiv) මැදවිවිධ ආර්ථික මධ්‍යස්ථානය		10,000,000	
	23	(xv) බඩ ඉරිඟු ව්‍යාපෘතිය			1,500,000
	23	(xvi) කෘෂි සංවර්ධන සමුපකාර සමිති			2,350,000
	23	(xvii) කෘෂි භාණ්ඩ දැනුම් හා අත්දැකීම් හුවමාරු කිරීමේ වැඩ සටහන			2,400,000
	24	(xviii) මැදවිවිධ ආර්ථික මධ්‍යස්ථානය			10,000,000
		මුද්‍රාදායම් ප්‍රදානයන්	4,581,153	9,500,000	6,650,000
2301	23	කාන්තා කටයුතු	4,581,153	9,500,000	6,650,000
		ව්‍යාපෘතියේ මුළු වියදම	35,604,741	49,678,000	61,438,000

	2008 සහ රු:	2009 ඇස්තමේන්තුව රු:	2010 ඇස්තමේන්තුව රු:
මුද්‍රාදායම් කටයුතු	35,604,741	49,678,000	61,438,000
විසර්ජන ප්‍රඥප්තිය			
පළාත් සභා අරමුදල	35,604,741	49,678,000	61,438,000
විශේෂ නීති සේවා වියදම්			

ව්‍යාපෘතිය ක්‍රියාත්මක කිරීමේ නියුක්ත සේවක මණ්ඩල සාරාංශය			
තත්වය	2008	2009	2010
	සහ රු:	ඇස්තමේන්තුව	ඇස්තමේන්තුව
කාණ්ඩය ඊ - ස්ථිර	1	2	4
කාණ්ඩය බී - ස්ථිර	3	1	
- අනියම් / භාවකාලික			
කාණ්ඩය සී - ස්ථිර	28	39	30
- අනියම් / භාවකාලික			
කාණ්ඩය ඩී - ස්ථිර	9	9	9
- අනියම් / භාවකාලික			
එකතුව - ස්ථිර	41	51	43
- අනියම් / භාවකාලික			
එකතුව	41	51	43

2010 - අයවැය ඇස්තමේන්තු
ශීර්ෂය - 617 - පළාත් කෘෂිකර්ම දෙපාර්තමේන්තුව

මෙහෙවර

උතුරු මැද පළාතේ ගොවි ජනතාවගේ ජීවන තත්වය ඉහළ නංවනු වස්, පරිසර හිතකාමී වූ විද්‍යාත්මක පදනමක් මත සම්පත් මනාව කළමනාකරණය කරමින්, හම කෘෂිකාර්මික නිෂ්පාදනය සහ ඵලදායිතාවය ප්‍රවර්ධනය කරගැනීමට ගොවි ජනතාවගේ කෘෂි තාක්ෂණ ඥාණය හා සංවිධාන ශක්තිය ගොඩ නංවාලීම සඳහා කෘෂිකාර්මික ව්‍යාපෘති සහ සංවර්ධන කටයුතු මෙහෙයවීම.

ප්‍රධාන කාර්යයන්

" අපි වටමු - රට නගමු." වැඩසටහන අනුව සකස් කර ඇත.

- * ගෙවතු වගාව ප්‍රවලිත කිරීම.
- * ගුණාත්මක බීජ සහ රෝපණ ද්‍රව්‍ය නිෂ්පාදනය සහ ප්‍රවර්ධනය
- * වී සහ අතිරේක බෝග වල වපසරිය, ඒකක අස්වැන්න සහ නිෂ්පාදන වල ගුණාත්මය වැඩිකිරීම.
- * තෝරාගත් ඵලවඵ නිෂ්පාදනය වැඩි කිරීම.
- * පැපොල්, කෙසෙල්, අඹ, පේර, දෙඵම්, දෙහි සහ දොඹම් වපසරිය සහ ඒකක අස්වැන්න වැඩිකිරීම.
- * සුර්යකාන්ත, ඩ්‍රැගන් පෘථි, පැෂන් පෘථි, ඉහුරු, මල් ගෝවා වැනි නව වගා හඳුන්වාදීම.
- * පළතුරු සහ ඵලවඵ පසු අස්වනු හානිය අවම කිරීම.
- * කාබනික පොහොර නිෂ්පාදනය හා භාවිතය ප්‍රවලිත කිරීම.
- * පරිසර හිතකාමී කෘෂි තාක්ෂණයන් ප්‍රවර්ධනය හා ප්‍රවලිත කිරීම.
- * කෘෂි නිෂ්පාදන අලෙවිය ක්‍රමවත් කිරීම.
- * ගොවිපවුල් වල ආදායම් උත්පාදක වැඩසටහන් ආරම්භ කිරීම.
- * ගොවි කාන්තා සංවිධාන සහ තරුණ ගොවි සමාජ පිහිටුවීම සහ සංවර්ධනය
- * පුද්ගලික කෘෂි ව්‍යාපාර ආරම්භ කිරීමට සහ සංවර්ධනයට සහාය වීම.
- * කෘෂි සංවර්ධන සමුපකාර සමිති පිහිටුවීම සහ ඉහත වැඩසටහන් ඒ හරහා ක්‍රියාත්මක කිරීම.

ව්‍යාපෘති	2	සාමාන්‍ය පරිපාලනය සහ ආයතනික සේවා
ව්‍යාපෘති	4	කෘෂිකර්ම සංවර්ධන හා ව්‍යාපෘති සේවා
ව්‍යාපෘති	5	කෘෂිකාර්මික සංවර්ධනය හා පුහුණු

2010 - අයවැය ඇස්තමේන්තු
 ශීර්ෂය - 617 කාමිකර්ම දෙපාර්තමේන්තුව

ආදායම් සහ අත්තිකාරම් ගිණුම් සාරාංශය

අයිතමය	2008 සත්‍ය රු:	2009 ඇස්තමේන්තුව රු:	2010 ඇස්තමේන්තුව රු:
රාජ්‍ය නිලධාරීන්ට අත්තිකාරම් ගිණුම			
විද්‍යමෙහි උපරිම සීමාව	7,884,847	7,000,000	7,000,000
ලැබීමේ අවම සීමාව	4,399,186	5,000,000	6,490,000
උපරිම හර ණය සීමාව	26,724,820	25,644,000	29,234,820

වැඩ සටහන් සහ ව්‍යාපෘති අනුව වියදම් සාරාංශය

වැඩ සටහන් අංකය	වැඩ සටහන්/ ව්‍යාපෘති නාමය	2008 සත්‍ය රු:	2009 ඇස්තමේන්තුව රු:	2010 ඇස්තමේන්තුව රු:
44	පුනරාවර්තන වියදම්	61,313,765	60,371,000	86,712,000
	කාමිකර්ම සංවර්ධන	61,313,765	60,371,000	86,712,000
	2. සාමාන්‍ය පරිපාලනය සහ ආයතනික සේවා	14,672,022	15,693,000	17,971,000
	4. කාමිකර්ම සංවර්ධනය සහ ව්‍යාපෘති	28,567,805	26,426,000	46,575,000
	5. කාමිකර්ම සංවර්ධන හා පුහුණු	18,073,938	18,252,000	22,166,000
44	මූලධන වියදම්	12,800,685	35,000,000	47,000,000
	කාමිකර්ම සංවර්ධන	12,800,685	35,000,000	47,000,000
	2. සාමාන්‍ය පරිපාලනය සහ ආයතනික සේවා	12,800,685	35,000,000	47,000,000
44	මුළු වියදම්	74,114,450	95,371,000	133,712,000
	කාමිකර්ම සංවර්ධන	74,114,450	95,371,000	133,712,000
	2. සාමාන්‍ය පරිපාලනය සහ ආයතනික සේවා	27,472,707	50,693,000	64,971,000
	4. කාමිකර්ම සංවර්ධනය සහ ව්‍යාපෘති	28,567,805	26,426,000	46,575,000
	5. කාමිකර්ම සංවර්ධන හා පුහුණු	18,073,938	18,252,000	22,166,000

පුරෝකථනය

2010 - අයවැය ඇස්තමේන්තු
 ශීර්ෂය - 617 කාණ්ඩයේ දෙපාර්තමේන්තුව

වැය විෂයය කාණ්ඩය ඇතුළු වියදම් සාරාංශය

වැය විෂයය කාණ්ඩය	2008 සහය රු:	2009 ඇස්තමේන්තුව රු:	2010 ඇස්තමේන්තුව රු:
පුනරාවර්තන වියදම්	61,313,765	60,371,000	86,712,000
පෞද්ගලික පඩිනඩි	48,307,340	50,159,000	70,326,000
ගම්න් වියදම්	2,392,014	1,900,000	3,600,000
සැපයීම්	4,999,384	4,333,000	5,433,000
නඩත්තු වියදම්	2,425,273	1,493,000	2,725,000
ගිවිසුම් ගත සේවා	2,651,751	1,630,000	3,179,000
මාරුකිරීම්	191,436	650,000	350,000
වෙනත් පුනරාවර්තන වියදම්	346,567	206,000	1,099,000
මූලධන වියදම්	12,800,685	35,000,000	47,000,000
මූලධන වත්කම් පුනරුත්ථාපනය හා වැඩි දියුණු කිරීම	2,444,123	3,500,000	5,000,000
ස්ථාවර වත්කම් අත්පත්කර ගැනීම	1,773,799	9,500,000	18,000,000
ප්‍රාග්ධන ප්‍රදානයන්	8,582,763	22,000,000	24,000,000
මුළු වියදම	74,114,450	95,371,000	133,712,000

	2008 සහය රු:	2009 ඇස්තමේන්තුව රු:	2010 ඇස්තමේන්තුව රු:
මූල්‍ය කරණය	74,114,450	95,371,000	133,712,000
විසර්ජන ප්‍රඥප්තිය			
පළාත් සභා අරමුදල	74,114,450	95,371,000	133,712,000
විශේෂ නීති සේවා වියදම්			

වැඩ සටහන ක්‍රියාත්මක කිරීමේ නිලධාරීන් සේවක මණ්ඩල සාරාංශය

තත්වය	2008 සහය	2009 ඇස්තමේන්තුව	2010 ඇස්තමේන්තුව
කාණ්ඩය ඊ - ස්ථිර	-	7	10
කාණ්ඩය බී - ස්ථිර	36	6	50
- අනියම් / තාවකාලික	-	-	-
කාණ්ඩය සී - ස්ථිර	95	77	77
- අනියම් / තාවකාලික	-	-	-
කාණ්ඩය ඩී - ස්ථිර	107	113	131
- අනියම් / තාවකාලික	-	-	-
එකතුව - ස්ථිර	238	203	268
- අනියම් / තාවකාලික	-	-	-
එකතුව	238	203	268

2010 - අයවැය ඇස්තමේන්තු
 ශීර්ෂය - 617 කාණ්ඩයේ දෙපාර්තමේන්තුව
 වැඩ සටහන - 44 කාණ්ඩකාරීක සංවර්ධන
 ව්‍යාපෘතිය - 2 සාමාන්‍ය පරිපාලන සහ ආයතනික සේවා

වැය විෂයය සංකේතය	ආරම්භක වර්ෂය	වැය විෂයය කාණ්ඩය/ මාතෘකාව	2008 සහය	2009 ඇස්තමේන්තුව	2010 ඇස්තමේන්තුව
			රු:	රු:	රු:
		පුනරාවර්තන වියදම්	14,672,022	15,693,000	17,971,000
		පොදුගලික පවිනඩ්	11,023,616	12,380,000	12,911,600
1001	22	වැටුප් හා වේතන	8,621,009	9,579,000	9,470,000
1002	22	අතිකාල හා නිවාඩු දින වැටුප්	877,906	900,000	900,000
1003	22	(i) ජවන වියදම් දීමනා	1,431,552	1,887,000	2,538,000
		(ii) වෙනත් දීමනා	24,900	14,000	3,600
1007	22	හිමිකම් නොපැ නිවාඩු දින දීමනා	68,249		
		නමස් වියදම්	391,850	350,000	450,000
1101	22	දේශීය	391,850	350,000	450,000
		සැපයීම්	1,623,377	1,467,000	1,801,000
1201	22	ලිපිද්වය හා කාර්යාලීය පාරිභෝගික ද්‍රව්‍ය	347,100	272,000	400,000
1202	22	ඉන්ධන හා ලිහිසි තෙල්	1,214,138	1,100,000	1,200,000
1203	22	නිල ඇඳුම්	25,846	22,000	36,000
1204	22	ආහාරපාන	34,368	20,000	40,000
1206	22	යන්ත්‍රෝපකරණ හා විදුලි උපකරණ		3,000	25,000
1207	22	වෙනත්	1,925	50,000	100,000
		නඩත්තු වියදම්	548,669	454,000	900,000
1301	22	වාහන	501,262	400,000	550,000
1302	22	යන්ත්‍ර සුලු සහ සවිකිරීම්, උපකරණ	40,607	40,000	100,000
1303	22	ගොඩනැගිලි සහ සවිකිරීම්		10,000	100,000
1304	22	වෙනත්	6,800	4,000	150,000
		හිටිපුම්පන සේවා	850,955	667,000	1,137,000
1401	22	ප්‍රවාහන	500	2,000	2,000
1402	22	විදුලි සංදේශ සේවා	299,644	275,000	300,000
1403	22	තැපැල් ගාස්තු	37,877	35,000	75,000
1404	22	විදුලි හා ජලය	355,374	270,000	400,000
1406	22	පළාත් පාලන ආයතනවලට හේරිය යුතු වර්ගණම් බදු	9,818	10,000	60,000
1407	22	වෙනත්	147,742	75,000	300,000
		මාරුකිරීම්		250,000	100,000
1506	22	දේපල ණය පොලී		250,000	100,000
		වෙනත් පුනරාවර්තන වියදම්	233,555	125,000	671,400
1901	22	ප්‍රදානයන් හා හානි රක්ෂණ	115,569	25,000	125,000
1902	22	පාඩු හා කපා හැරීම්			173,000
1903	22	නිවාඩු කාලීන දුම්රිය බලපත්‍ර	51,836	50,000	250,000
1904	22	රාජ්‍ය භාෂා ප්‍රතිපත්තිය ක්‍රියාත්මක කිරීම	41,520	45,000	23,400
1905	22	වෙනත්	24,630	5,000	100,000

2010 - අයවැය ඇස්තමේන්තු
 ශීර්ෂය - 617 කාණ්ඩයේ දෙපාර්තමේන්තුව
 වැඩ සටහන - 44 කාණ්ඩයේ සංවර්ධන
 ව්‍යාපෘතිය - 2 සාමාන්‍ය පරිපාලනය සහ ආයතනික සේවා

වැය විෂයය සංකේතය	අංශය විෂයය	වැය විෂයය කාණ්ඩය/ මාතෘකාව	2008	2009	2010
			සත්‍ය රු:	ඇස්තමේන්තුව රු:	ඇස්තමේන්තුව රු:
		මුද්‍රාණය වියදම්	12,800,685	35,000,000	47,000,000
		මුද්‍රාණය වත්කම් ප්‍රතිරෝධකතාව හා වැඩි දියුණු කිරීම	2,444,123	3,500,000	5,000,000
2001	23	ගොඩනැගිලි	1,440,784		
	24	ගොඩනැගිලි		1,500,000	2,000,000
2002	23	යන්ත්‍ර සහ සවිකිරීම් ,උපකරණ			
	24	යන්ත්‍ර සහ සවිකිරීම් ,උපකරණ		500,000	1,000,000
2003	23	වාහන	1,003,339		
	24	වාහන		1,500,000	2,000,000
2004	23	වෙනත් මුද්‍රාණය වත්කම්			
		ස්ථාවර වත්කම් අත්පත් කර ගැනීම	1,773,799	9,500,000	18,000,000
2101	23	වාහන	812,000		
	24	වාහන		1,500,000	1,000,000
2102	23	ගෘහභාණ්ඩ සහ කාර්යාලීය උපකරණ	771,914		2,000,000
	24	ගෘහභාණ්ඩ සහ කාර්යාලීය උපකරණ		1,000,000	
2103	23	යන්ත්‍ර	189,885		
	24	යන්ත්‍ර		1,000,000	1,000,000
2104	23	ගොඩනැගිලි			
	24	ගොඩනැගිලි		6,000,000	12,000,000
2106	24	වෙනත්			2,000,000
		ප්‍රාග්ධන ප්‍රදානයන්	8,582,763	22,000,000	24,000,000
2301	24	රාජ්‍ය නොවන ආයතන සහ පුද්ගලයින් වෙත ප්‍රදානයන්	8,582,763	22,000,000	24,000,000
		ව්‍යාපෘතියේ මුළු වියදම්	27,472,707	50,693,000	64,971,000

	2008 සත්‍ය රු:	2009 ඇස්තමේන්තුව රු:	2010 ඇස්තමේන්තුව රු:
මූල්‍ය කරණය	27,472,707	50,693,000	64,971,000
විසර්ජන ප්‍රඥප්තිය			
පළාත් සභා අරමුදල	27,472,707	50,693,000	64,971,000
විශේෂ නීති සේවා වියදම්			

ව්‍යාපෘතිය ක්‍රියාත්මක කිරීමේ නියුක්ත සේවක මණ්ඩල සාරාංශය

තත්වය	2008 සත්‍ය	2009 ඇස්තමේන්තුව	2010 ඇස්තමේන්තුව
කාණ්ඩය ඊ - ස්ථිර		4	3
කාණ්ඩය ඔ - ස්ථිර	7	2	1
- අනියම් / භාවකාලික			
කාණ්ඩය සී - ස්ථිර	22	20	20
- අනියම් / භාවකාලික			
කාණ්ඩය ඩී - ස්ථිර	14	19	23
- අනියම් / භාවකාලික			
එකතුව - ස්ථිර	43	45	47
- අනියම් / භාවකාලික			
එකතුව	43	45	47

2010 - අයවැය ඇස්තමේන්තු
 ශීර්ෂය - 617 කෘෂිකර්ම දෙපාර්තමේන්තුව
 වැඩ සටහන - 44 කෘෂිකාර්මික සංවර්ධන
 ව්‍යාපෘතිය - 4 කෘෂිකර්ම සංවර්ධනය සහ ව්‍යාපෘතිය

වැය විෂයය සංකේතය	අංශය ප්‍රභේදය	වැය විෂයය කාණ්ඩය/ මාතෘකාව	2008 සහ රු:	2009 ඇස්තමේන්තුව රු:	2010 ඇස්තමේන්තුව රු:
		පුනරාවර්තන වියදම්	28,567,805	26,426,000	46,575,000
		දොර්ගලික පඩිනඩි	23,730,000	23,336,000	40,120,200
1001	22	වැටුප් හා වේතන	19,721,680	18,532,000	31,271,000
1002	22	අතිකාල හා නිවාඩු දින වැටුප්	475,570	800,000	850,000
1003	22	(i) ජීවන වියදම් දීමනා	3,523,375	3,989,000	7,992,000
		(ii) වෙනත් දීමනා	9,375	15,000	7,200
		ගමන් වියදම්	1,525,164	1,200,000	2,700,000
1101	22	දේශීය	1,525,164	1,200,000	2,700,000
		සැපයීම්	1,366,995	855,000	1,455,000
1201	22	ලිපිද්‍රව්‍ය හා කාර්යාලීය පාරිභෝගික ද්‍රව්‍ය	341,976	100,000	350,000
1202	22	ඉන්ධන හා ලිහිසි තෙල්	770,042	650,000	900,000
1203	22	නිල ඇඳුම්	30,814	20,000	30,000
1204	22	ආහාර පාන	136,160	75,000	115,000
1206	22	යන්ත්‍රෝපකරණ හා විදුලි උපකරණ		5,000	10,000
1207	22	වෙනත්	88,003	5,000	50,000
		නඩත්තු වියදම්	709,973	339,000	750,000
1301	22	වාහන	678,048	300,000	550,000
1302	22	යන්ත්‍ර සුලු සහ සවිකිරීම්, උපකරණ	31,925	10,000	100,000
1303	22	හොඩිකැණිලි සහ සවිකිරීම්		25,000	
1304	22	වෙනත්		4,000	100,000
		නිවිසුම්ගත සේවා	1,033,697	331,000	1,190,000
1401	22	ප්‍රවාහන			15,000
1402	22	විදුලි සංදේශ සේවා	245,306	200,000	350,000
1403	22	තැපැල් ගාස්තු	11,730	5,000	75,000
1404	22	විදුලිය හා ජලය	29,798	20,000	125,000
1405	22	බදු කුලී සහ කුලී ගාස්තු	688,563	100,000	425,000
1407	22	වෙනත්	58,300	6,000	200,000
		මාරුකිරීම්	100,512	300,000	150,000
1506	22	දේපළ ණය පොලී	100,512	300,000	150,000
		වෙනත් පුනරාවර්තන වියදම්	101,464	65,000	209,800
1903	22	නිවාඩු කාලීන දුම්රිය බලපත්‍ර	71,359	40,000	75,000
1904	22	රාජ්‍ය භාෂා ප්‍රතිපත්තිය ක්‍රියාත්මක කිරීම	26,205	20,000	124,800
1905	22	වෙනත්	3,900	5,000	10,000

2010 - අයවැය ඇස්තමේන්තු
 ශීර්ෂය - 617 කාමිකර්ම දෙපාර්තමේන්තුව

	2008 සහ රු:	2009 ඇස්තමේන්තුව රු:	2010 ඇස්තමේන්තුව රු:
මූල්‍ය කරණය	28,567,805	26,426,000	46,575,000
විසර්ජන ප්‍රඥප්තිය පළාත් සභා අරමුදල විශේෂ නීති සේවා වියදම්	28,567,805	26,426,000	46,575,000

ව්‍යාපෘතිය ක්‍රියාත්මක කිරීමේ නිදහස් සේවක මණ්ඩල සාරාංශය

තත්වය	2008 සහ	2009 ඇස්තමේන්තුව	2010 ඇස්තමේන්තුව
කාණ්ඩය ඊ - ස්ථිර		2	3
කාණ්ඩය බී - ස්ථිර	21		49
- අනියම් / තාවකාලික			
කාණ්ඩය සී - ස්ථිර	61	50	46
- අනියම් / තාවකාලික			
කාණ්ඩය ඩී - ස්ථිර	48	43	50
- අනියම් / තාවකාලික			
එකතුව - ස්ථිර	130	95	148
- අනියම් / තාවකාලික			
එකතුව	130	95	148

2010 - අගවැය ඇස්තමේන්තු
 ශීර්ෂය - 617 කායිකර්ම දෙපාර්තමේන්තුව
 වැඩ සටහන - 44 කායිකාර්මික සංවර්ධන
 ව්‍යාපෘතිය - 5 කායිකර්ම සංවර්ධනය සහ පුහුණු

වැය විෂයය සංකේතය	අංශය ප්‍රවර්ග	වැය විෂයය කාණ්ඩය/ මාතෘකාව	2008 සහය රු:	2009 ඇස්තමේන්තුව රු:	2010 ඇස්තමේන්තුව රු:
		පුනරාවර්තන වියදම්	18,073,938	18,252,000	22,166,000
		පොද්ගලික පඩිනඩි	13,553,724	14,443,000	17,294,200
1001	22	වැටුප් හා චේතන	10,701,583	11,276,000	12,595,000
1002	22	අභිකාල හා නිවාඩු දීම වැටුප්	701,836	522,000	750,000
1003	22	(i) ජීවන වියදම් දීමනා (ii) වෙනත් දීමනා	2,150,305	2,645,000	3,942,000 7,200
		තමන් වියදම්	475,000	350,000	450,000
1101	22	දේශීය	475,000	350,000	450,000
		සැපයීම්	2,009,012	2,011,000	2,177,000
1201	22	ලිපිද්‍රව්‍ය හා කාර්යාලීය පාරිභෝගික ද්‍රව්‍ය	189,999	130,000	200,000
1202	22	ඉන්ධන හා ලිහිපි තෙල්	750,000	700,000	750,000
1203	22	නිල ඇඳුම්	23,648	4,000	27,000
1204	22	ආහාර පාන	533,057	700,000	600,000
1205	22	වෛද්‍ය සැපයීම්	2,291	2,000	
1206	22	යන්ත්‍රෝපකරණ හා විදුලි උපකරණ	143,488	75,000	200,000
1207	22	වෙනත්	366,529	400,000	400,000
		තවත්තු වියදම්	1,166,631	700,000	1,075,000
1301	22	වාහන	605,000	375,000	550,000
1302	22	යන්ත්‍ර සහ සවිකිරීම්, උපකරණ	161,631	150,000	200,000
1303	22	තොඩනැගිලි සහ සවිකිරීම්	300,000	75,000	100,000
1304	22	වෙනත්	100,000	75,000	225,000
1305	22	ඉදිකිරීම්		25,000	
		නිවිසුම්ගත සේවා	767,099	632,000	852,000
1401	22	ප්‍රවාහන	14,100	20,000	20,000
1402	22	විදුලි සංදේශ සේවා	89,493	90,000	150,000
1403	22	තැපැල් ගාස්තු	13,980	7,000	20,000
1404	22	විදුලිය හා ජලය	493,347	400,000	400,000
1405	22	බදු කුලී සහ කුලී ගාස්තු	6,210	10,000	12,000
1407	22	වෙනත්	149,969	100,000	250,000
1408	22	කුලී ගාස්තු		5,000	
		මාරුකිරීම්	90,924	100,000	100,000
1506	22	දේපල ණය පොලී	90,924	100,000	100,000
		වෙනත් පුනරාවර්තන වියදම්	11,548	16,000	217,800
1901	22	ප්‍රදානයන් හා හානි රක්ෂණ			100,000
1903	22	නිවාඩු කාලීන දුම්රිය බලපත්‍ර	5,308	4,000	10,000
1904	22	රාජ්‍ය භාෂා ප්‍රතිපත්තිය ක්‍රියාත්මක කිරීම	6,240	7,000	57,800
1905	22	වෙනත්		5,000	50,000

2010 - අයවැය ඇස්තමේන්තු
 ශීර්ෂය - 617 කෘෂිකර්ම දෙපාර්තමේන්තුව

	2008 සහ රු:	2009 ඇස්තමේන්තුව රු:	2010 ඇස්තමේන්තුව රු:
මූල්‍ය කරණය	18,073,938	18,252,000	22,166,000
විකර්මන ප්‍රඥප්තිය පළාත් සභා අරමුදල විශේෂ නීති සේවා වියදම්	18,073,938	18,252,000	22,166,000

ව්‍යාපෘතිය ක්‍රියාත්මක කිරීමේ නියුක්ත සේවක මණ්ඩල සාරාංශය

තත්වය	2008 සහ රු:	2009 ඇස්තමේන්තුව	2010 ඇස්තමේන්තුව
කාණ්ඩය ඒ - ස්ථිර		1	4
කාණ්ඩය බී - ස්ථිර - අනියම් / භාවකාලික	8	4	
කාණ්ඩය සී - ස්ථිර - අනියම් / භාවකාලික	12	7	11
කාණ්ඩය ඩී - ස්ථිර - අනියම් / භාවකාලික	45	51	58
එකතුව - ස්ථිර	65	63	73
- අනියම් / භාවකාලික			
එකතුව	65	63	73

2010 - අයවැය ඇස්තමේන්තුව
ශීර්ෂය - 618 - පළාත් සභව නිෂ්පාදන හා සෞඛ්‍ය දෙපාර්තමේන්තුව

මෙහෙවර

වැඩි බැඳී රාජ්‍යයේ උරුමයන් ආරක්ෂා කර ගනිමින් වෙළඳ පොල ආර්ථිකය ඉලක්ක කරගත් පශු සම්පත් සංවර්ධනය තුලින් ගොවි ජනතාවගේ ආදායම් වැඩි කර ගැනීමට සහායවීමේ සාමූහික ප්‍රයත්නයකින් දායකවීම උතුරු මැද පළාතේ සභව නිෂ්පාදන හා සෞඛ්‍ය දෙපාර්තමේන්තුවේ මෙහෙවර වේ.

ප්‍රධාන කාර්යයන්

- * සභව සංවර්ධන වැඩ සටහන් වල සැලසුම් සකස් කිරීම, ද්‍රව්‍ය ලබාදීම, සුපිරි ඥාණය හා පාලනය.
- * ව්‍යාප්ත වැඩ සටහන් වශයෙන් නව ගොවිපල ක්‍රම ක්‍රියාත්මක කිරීම.
- * සභව රෝග නිවාරණය හා පාලනය.
- * ජාතික සභව අභිජනන වැඩ සටහනේ යෙදවුම් පළාත් මට්ටමින් සංවිධානය හා ආරය උසස් කරන වැඩ සටහන් ක්‍රියාත්මක කිරීම.
- * ගොවීන් හා ඉලක්ක කණ්ඩායම් වල දැනුම යාවත්කාලීන කිරීම.

ව්‍යාපෘතිය 2 සාමාන්‍ය පරිපාලනය සහ ආයතනික සේවා

2010 - අධ්‍යයන අරමුදල
 ශීර්ෂය - 618 සුවිකර්ණ නිවැරදි කිරීමේ අරමුදල

ආදායම් සහ අත්තිකාරම් ගිණුම් සාරාංශය

අයිතමය	2008 සහ රු:	2009 අරමුදල රු:	2010 අරමුදල රු:
රාජ්‍ය නිලධාරීන්ට අත්තිකාරම් ගිණුම			
විද්‍යමය උපරිම සීමාව	7,490,025	7,500,000	7,000,000
ලැබීමේ අවම සීමාව	3,113,647	5,200,000	4,107,000
උපරිම හර භේද සීමාව	15,083,728	17,900,000	20,276,728

වැඩ සටහන් සහ ව්‍යාපෘති අනුව වියදම් සාරාංශය

වැඩ සටහන් අංකය	වැඩ සටහන්/ ව්‍යාපෘති නාමය	2008 සහ රු:	2009 අරමුදල රු:	2010 අරමුදල රු:
45	පුනරාවර්තන වියදම්	68,132,821	78,813,000	86,487,000
	පසු සම්පත් සංවර්ධනය	68,132,821	78,813,000	86,487,000
	2. සාමාන්‍ය පරිපාලනය හා ආයතනික සේවා	68,132,821	78,813,000	86,487,000
45	මූලධන වියදම්	11,657,199	25,000,000	37,000,000
	පසු සම්පත් සංවර්ධනය	11,657,199	25,000,000	37,000,000
	2. සාමාන්‍ය පරිපාලනය හා ආයතනික සේවා	11,657,199	25,000,000	37,000,000
45	මුද්‍ර වියදම්	79,790,020	103,813,000	123,487,000
	පසු සම්පත් සංවර්ධනය	79,790,020	103,813,000	123,487,000
	2. සාමාන්‍ය පරිපාලනය හා ආයතනික සේවා	79,790,020	103,813,000	123,487,000

2010 - අගවැය ඇස්තමේන්තු
 ශීර්ෂය - 618 සත්ව නිෂ්පාදන හා සෞඛ්‍ය දෙපාර්තමේන්තුව

වැය විෂයය කාණ්ඩය අනුව වියදම් සාරාංශය

වැය විෂයය කාණ්ඩය	2008	2009	2010
	සත්‍ය රු:	ඇස්තමේන්තුව රු:	ඇස්තමේන්තුව රු:
පුනරාවර්තන වියදම්	68,132,821	78,813,000	86,487,000
ලොද්ගලික පඩිනැස්	56,597,944	66,716,000	69,487,000
ගමන් වියදම්	2,954,982	3,480,000	6,000,000
සැරසීම්	2,731,440	2,343,000	3,150,000
නඩත්තු වියදම්	2,698,907	3,455,000	4,640,000
හිච්ඡුම් ගත සේවා	2,365,595	2,100,000	2,300,000
මාරුකිරීම්	355,324	350,000	400,000
වෙනත් පුනරාවර්තන වියදම්	428,629	369,000	510,000
මුද්‍රධාන වියදම්	11,657,199	25,000,000	37,000,000
මුද්‍රධාන වත්කම් පුනරුත්ථාපනය හා වැඩි දියුණු කිරීම්	-	2,000,000	8,400,000
ස්ථාවර වත්කම් අත්පත්කර ගැනීම	11,657,199	23,000,000	28,600,000
මුද්‍ර වියදම	79,790,020	103,813,000	123,487,000

	2008	2009	2010
	සත්‍ය රු:	ඇස්තමේන්තුව රු:	ඇස්තමේන්තුව රු:
මුද්‍රා කරණය	79,790,020	103,813,000	123,487,000
විසර්ජන ප්‍රඥප්තිය			
පළාත් සභා අරමුදල	79,790,020	103,813,000	123,487,000
විශේෂ නීති සේවා වියදම්			

වැඩ සටහන ක්‍රියාත්මක කිරීමේ නියුක්ත සේවක මණ්ඩල සාරාංශය

පත්වය	2008	2009	2010
	සත්‍ය	ඇස්තමේන්තුව	ඇස්තමේන්තුව
කාණ්ඩය ඊ - ස්ථිර	-	62	59
කාණ්ඩය බී - ස්ථිර	89	22	24
- අනියම් / තාවකාලික	-	-	-
කාණ්ඩය සී - ස්ථිර	57	40	66
- අනියම් / තාවකාලික	-	-	-
කාණ්ඩය ඩී - ස්ථිර	112	113	99
- අනියම් / තාවකාලික	-	-	-
එකතුව - ස්ථිර	258	237	248
- අනියම් / තාවකාලික	-	-	-
එකතුව	258	237	248

2010 - අයවැය ඇස්තමේන්තු
 ශීර්ෂය - 618 සත්ව නිෂ්පාදන හා සෞඛ්‍ය දෙපාර්තමේන්තුව
 වැඩ සටහන - 45 පල සම්පත් සංවර්ධනය
 ව්‍යාපෘතිය - 2 සාමාන්‍ය පරිපාලනය හා ආයතනික සේවා

වැය විෂයය සංකේතය	අංශය පිටුව	වැය විෂයය කාණ්ඩය/ මාතෘකාව	2008	2009	2010
			සත්‍ය රු:	ඇස්තමේන්තුව රු:	ඇස්තමේන්තුව රු:
		සුනුවරාධිපති විද්‍යාලය	68,132,821	78,813,000	86,487,000
		පොදුගිණි පවිත්‍ර	56,597,944	66,716,000	69,487,000
1001	22	වැටුප් හා වේතන	47,214,941	53,579,000	54,098,000
1002	22	අතිකාල හා නිවාඩු දින වැටුප්	1,012,901	1,300,000	1,300,000
1003	22	(i) ජවන විද්‍යාලීය දීමනා	8,369,478	9,908,000	13,392,000
		(ii) වෙනත් දීමනා		1,929,000	697,000
1007	22	නිමිකම් නොපැ නිවාඩු දින දීමනා	624		
		තමන් විද්‍යාලීය	2,954,982	3,480,000	6,000,000
1101	22	දේශීය	2,954,982	3,480,000	6,000,000
		සැපයීම	2,731,440	2,343,000	3,150,000
1201	22	ලිපිද්‍රව්‍ය හා කාර්යාලීය පාරිභෝගික ද්‍රව්‍ය	508,366	536,000	700,000
1202	22	ඉන්ධන හා ලිහිසි තෙල්	1,809,159	1,333,000	1,800,000
1203	22	නිල ඇඳුම්	49,600	50,000	75,000
1204	22	ආහාර පාන	147,592	100,000	250,000
1206	22	යන්ත්‍රෝපකරණ හා විදුලි උපකරණ	96,753	74,000	75,000
1207	22	වෙනත්	119,970	250,000	250,000
		නඩත්තු විද්‍යාලීය	2,698,907	3,455,000	4,640,000
1301	22	වාහන	2,174,305	3,000,000	3,300,000
1302	22	යන්ත්‍ර සුලු සහ සවිකිරීම්, උපකරණ	141,805	105,000	300,000
1303	22	ගොඩනැගිලි සහ සවිකිරීම්	382,797	350,000	650,000
1304	22	වෙනත්			390,000
		නිවිසුම්ගත සේවා	2,365,595	2,100,000	2,300,000
1401	22	ප්‍රවාහන		34,000	50,000
1402	22	විදුලි සංදේශ සේවා	881,988	900,000	1,000,000
1403	22	තැපැල් ගාස්තු	20,911	50,000	100,000
1404	22	විදුලි සහ ජලය	787,965	580,000	800,000
1405	22	බදු කුලී සහ කුලී ගාස්තු	173,744	300,000	
1406	22	පළාත් පාලන ආයතනවලට ගෙවිය යුතු වර්ෂමය බදු	30,345	36,000	50,000
1407	22	වෙනත්	470,642	200,000	300,000
		මාරුකිරීම්	355,324	350,000	400,000
1506	22	දේපල ණය පොලී	355,324	350,000	400,000
		වෙනත් සුනුවරාධිපති විද්‍යාලීය	428,629	369,000	510,000
1902	22	වාඩු හා කපා හැරීම්		10,000	10,000
1903	22	නිවාඩු කාලීන දුම්රිය බලපත්‍ර	104,009	109,000	150,000
1904	22	රාජ්‍ය භාෂා ප්‍රතිපත්තිය ක්‍රියාත්මක කිරීම	275,380	200,000	300,000
1905	22	වෙනත්	49,240	50,000	50,000

2010 - අයවැය ඇස්තමේන්තු
 ශීර්ෂය - 618 සත්ව නිෂ්පාදන හා සෞඛ්‍ය දෙපාර්තමේන්තුව
 වැඩ සටහන - 45 පඳු සම්පත් සංවර්ධනය
 ව්‍යාපෘතිය - 2 සාමාන්‍ය පරිපාලනය හා ආයතනික සේවා

වැය විෂයය සංකේතය	අරමුදල ප්‍රභවය	වැය විෂයය කාණ්ඩය/ මාතෘකාව	2008	2009	2010
			සත්‍ය රු:	ඇස්තමේන්තුව රු:	ඇස්තමේන්තුව රු:
		මූලධන වියදුම්	11,657,199	25,000,000	37,000,000
		මූලධන වත්කම් පුනරුත්ථාපනය හා වැඩි දියුණු කිරීම	-	2,000,000	8,400,000
2001	24	I. ගොඩනැගිලි		1,000,000	6,000,000
	23	II. ගොඩනැගිලි			1,000,000
2002	23	යන්ත්‍ර සහ සවිකිරීම්, උපකරණ			
2003	24	වාහන		1,000,000	400,000
2003	23	වාහන			1,000,000
		ස්වාචාර වත්කම් අත්පත් කර ගැනීම	11,657,199	23,000,000	28,600,000
2101	23	වාහන	1,498,500		
2102	23	ගෘහ භාණ්ඩ සහ කාර්යාලීය උපකරණ	1,130,280		
2102	24	ගෘහ භාණ්ඩ සහ කාර්යාලීය උපකරණ		1,000,000	2,525,000
2103	23	යන්ත්‍ර සහ	500,000		
2105	24	ඉඩම් හා ඉඩම් වැඩිදියුණු කිරීම්		14,000,000	14,000,000
2106	23	i. වෙනත්	8,528,419		
2106	23	ii ආදර්ශ වර්ග ගම්මාන			
2106	24	i. සත්ව සංවර්ධනය		8,000,000	12,075,000
2106	24	වෙනත්			
		ව්‍යාපෘතියේ මුළු වියදුම	79,790,020	103,813,000	123,487,000

	2008 සත්‍ය රු:	2009 ඇස්තමේන්තුව රු:	2010 ඇස්තමේන්තුව රු:
මූල්‍ය කරණය	79,790,020	103,813,000	123,487,000
විසර්ජන ප්‍රභවය පළාත් සභා අරමුදල විශේෂ නීති සේවා වියදුම්	79,790,020	103,813,000	123,487,000

ව්‍යාපෘතිය ක්‍රියාත්මක කිරීමේ නියුක්ත සේවක මණ්ඩල සාරාංශය

තත්වය	2008 සත්‍ය	2009 ඇස්තමේන්තුව	2010 ඇස්තමේන්තුව
කාණ්ඩය ඊ - ස්ථිර		62	59
කාණ්ඩය බී - ස්ථිර	89	22	24
- අනියම් / තාවකාලික			
කාණ්ඩය සී - ස්ථිර	57	40	66
- අනියම් / තාවකාලික			
කාණ්ඩය ඩී - ස්ථිර	112	113	99
- අනියම් / තාවකාලික			
එකතුව - ස්ථිර	258	237	248
- අනියම් / තාවකාලික	-	-	-
එකතුව	258	237	248

2010 - අයවැය ඇස්තමේන්තු

ශීර්ෂය 606 - සෞඛ්‍ය, දේශීය වෛද්‍ය, සමාජ සුභ සාධන,
පරිවාස හා ළමා රක්ෂකසේවා, ක්‍රීඩා හා යෞවන කටයුතු පිළිබඳ
අමාත්‍යාංශය

මෙහෙවර

පීඩාවට පත් ජන කොටස් සුරක්ෂිත කරවීමට හා සහන සැලැස්වීමට සානුබල සපයමින් නිරෝගී සෞඛ්‍ය සම්පන්න ජීවිතයක් උතුරු මැද පළාතේ ජනතාවට උරුම කරදීමේ ක්‍රියාවලිය මෙහෙයවමින් පළාතේ සමාජ ආර්ථික සංවර්ධනයට දායකවීම.

ප්‍රධාන කාර්යයන්

- පළාතේ ජනතාවගේ සෞඛ්‍ය තත්ත්වය ආරක්ෂා කරගැනීම සඳහා සෞඛ්‍ය හා ආයුර්වේද දෙපාර්තමේන්තු යටතේ පවත්නා රෝහල් පද්ධතිය නිසි ලෙස නඩත්තු කරමින් පවත්වාගෙන යාම.
- ජනතාවගේ නිරෝගී භාවය ආරක්ෂා වන අන්දමින් රෝග වැළැක්වීමේ කටයුතු පවත්වාගෙන යාම.
- ටීටීඩී හේතු සාධක මත පීඩාවට පත් ජනතාව වෙත සහන සැලැස්වීම.
- පළාතේ ළමා ආරක්ෂාව තහවුරු කිරීම සඳහා අවශ්‍ය සියළු පියවර ගැනීම.
- සමාජයට අහිතකර අන්දමින් ක්‍රියාකරන පුද්ගලයින් විශෝධන ක්‍රියාවලියට ලක්කිරීම.
- පළාතේ මානසික හා කාර්යක්ෂම වශයෙන් නිරෝගී, ශක්ති සම්පන්න ප්‍රජාවක් බිහි කිරීමේ ප්‍රබල මාධ්‍යක් වන ක්‍රීඩා කටයුතු ප්‍රවර්ධනය කිරීම.
- පළාතේ නිෂ්පාදන ක්‍රියාවලියට සක්‍රීය ලෙස යෞවන කොටස් දායක කිරීම සඳහා අවස්ථා නිර්මාණය කිරීම.
- අමාත්‍යාංශය යටතේ වන සියළුම දෙපාර්තමේන්තු කාර්යයන් විධිමත් ලෙස මෙහෙයවීම.

මෙම කාර්යයන් පහත සඳහන් ආයතනය යටතේ වර්ග කර ඇත.

අමාත්‍ය වරයාගේ කාර්යාලය

අමාත්‍යාංශ කාර්යාලය

පළාත් පරිවාස හා ළමාරක්ෂක සේවා දෙපාර්තමේන්තුව

පළාත් සමාජ සේවා දෙපාර්තමේන්තුව

පළාත් සෞඛ්‍ය සේවා දෙපාර්තමේන්තුව

පළාත් ආයුර්වේද දෙපාර්තමේන්තුව

පළාත් ක්‍රීඩා දෙපාර්තමේන්තුව

අමාත්‍යාංශය යටතේ වන වියදම් පහත සඳහන් ව්‍යාපෘති යටතේ වර්ග කර ඇත.

ව්‍යාපෘති 1 සාමාන්‍ය පරිපාලනය සහ ආයතනික සේවා
(අමාත්‍යවරයාගේ කාර්යාලය)

ව්‍යාපෘති 2 සාමාන්‍ය පරිපාලනය සහ ආයතනික සේවා
(අමාත්‍යාංශ කාර්යාලය)

උතුරු මැද පළාත් සභාව
 අයවැය ඇස්තමේන්තු
 2010
 අමාත්‍යාංශ වියදම් සාරාංශය

සෞඛ්‍ය, දේශීය වෛද්‍ය, සමාජ සුභසාධන, පරිවාස හා ළමා රක්ෂක, ක්‍රීඩා හා යොවන කටයුතු අමාත්‍යාංශය

ශීර්ෂය	වැඩ සටහන්/ ව්‍යාපෘති නාමය	2008 ඇස්තමේන්තුව රු:	2009 ප්‍රතිශෝධිත ඇස්තමේන්තුව රු:	2010 ඇස්තමේන්තුව රු:
සුභසාධන වියදම්		1,891,072,222	1,898,301,000	2,451,613,000
606	සෞඛ්‍ය, දේශීය වෛද්‍ය, සමාජ සුභසාධන, පරිවාස හා ළමා රක්ෂක, ක්‍රීඩා හා යොවන කටයුතු අමාත්‍යාංශය	20,432,316	22,718,000	27,732,000
614	සෞඛ්‍ය දෙපාර්තමේන්තුව	1,635,026,178	1,635,699,000	2,095,222,000
622	ආයුර්වේද දෙපාර්තමේන්තුව	95,784,512	101,905,000	141,291,000
623	පරිවාස හා ළමා රක්ෂක සේවා දෙපාර්තමේන්තුව	28,890,701	29,714,000	35,954,000
624	සමාජ සේවා දෙපාර්තමේන්තුව	94,136,878	89,020,000	132,140,000
629	ක්‍රීඩා කටයුතු දෙපාර්තමේන්තුව	16,801,637	19,245,000	19,274,000
මූලධන වියදම්		296,004,558	348,930,000	481,559,000
606	සෞඛ්‍ය, දේශීය වෛද්‍ය, සමාජ සුභසාධන, පරිවාස හා ළමා රක්ෂක, ක්‍රීඩා හා යොවන කටයුතු අමාත්‍යාංශය	5,129,766	4,000,000	20,000,000
614	සෞඛ්‍ය දෙපාර්තමේන්තුව	240,348,808	254,930,000	342,559,000
622	ආයුර්වේද දෙපාර්තමේන්තුව	28,332,651	55,000,000	70,000,000
623	පරිවාස හා ළමා රක්ෂක සේවා දෙපාර්තමේන්තුව	9,920,336	15,000,000	16,000,000
624	සමාජ සේවා දෙපාර්තමේන්තුව	10,650,772	10,000,000	16,000,000
629	ක්‍රීඩා කටයුතු දෙපාර්තමේන්තුව	1,622,225	10,000,000	17,000,000
මුළු වියදම්		2,187,076,780	2,247,231,000	2,933,172,000
606	සෞඛ්‍ය, දේශීය වෛද්‍ය, සමාජ සුභසාධන, පරිවාස හා ළමා රක්ෂක, ක්‍රීඩා හා යොවන කටයුතු අමාත්‍යාංශය	25,562,082	26,718,000	47,732,000
614	සෞඛ්‍ය දෙපාර්තමේන්තුව	1,875,374,986	1,890,629,000	2,437,781,000
622	ආයුර්වේද දෙපාර්තමේන්තුව	124,117,163	156,905,000	211,291,000
623	පරිවාස හා ළමා රක්ෂක සේවා දෙපාර්තමේන්තුව	38,811,037	44,714,000	51,954,000
624	සමාජ සේවා දෙපාර්තමේන්තුව	104,787,650	99,020,000	148,140,000
629	ක්‍රීඩා කටයුතු දෙපාර්තමේන්තුව	18,423,862	29,245,000	36,274,000

2010 - අයවැය ඇස්තමේන්තු

ශීර්ෂය - 606 සෞඛ්‍ය, දේශීය වෛද්‍ය, සමාජ පුනසාධන, පරිවාස හා ළමා රක්ෂක, ක්‍රීඩා හා යෞවන කටයුතු අමාත්‍යාංශය

ආදායම් සහ අත්තිකාරම් ගිණුම් සාරාංශය

අයිතමය	2008	2009	2010
	සත්‍ය රු:	ඇස්තමේන්තුව රු:	ඇස්තමේන්තුව රු:
ආදායම්	780,215	1,000,000	1,000,000
රාජ්‍ය නිලධාරීන්ට අත්තිකාරම් ගිණුම්			
විද්‍යමෙහි උපරිම සීමාව	3,194,768	3,000,000	3,000,000
ලැබීමේ අවම සීමාව	2,445,361	2,000,000	493,000
උපරිම හර කේෂ සීමාව	1,265,594	9,022,000	4,772,000

වැඩ සටහන් සහ ව්‍යාපෘති අනුව විද්‍යුත් සාරාංශය

වැඩ සටහන් අංකය	වැඩ සටහන්/ ව්‍යාපෘති නාමය	2008	2009	2010
		සත්‍ය රු:	ඇස්තමේන්තුව රු:	ඇස්තමේන්තුව රු:
3	පුනරාවර්තන විද්‍යුම්	20,432,316	22,718,000	27,732,000
	පළාත් සභා පරිපාලනය	20,432,316	22,718,000	27,732,000
	1. සාමාන්‍ය පරිපාලනය සහ ආයතනික සේවා (අමාත්‍යවරයාගේ කාර්ය මංඩලය)	7,591,745	7,261,000	10,225,000
	2. සාමාන්‍ය පරිපාලනය සහ ආයතනික සේවා (අමාත්‍යාංශ කාර්ය මංඩලය)	12,840,571	15,457,000	17,507,000
3	මූල්‍ය විද්‍යුම්	5,129,766	4,000,000	20,000,000
	පළාත් සභා පරිපාලනය	5,129,766	4,000,000	20,000,000
	1. සාමාන්‍ය පරිපාලනය සහ ආයතනික සේවා (අමාත්‍යවරයාගේ කාර්ය මංඩලය)	857,478	950,000	2,000,000
	2. සාමාන්‍ය පරිපාලනය සහ ආයතනික සේවා (අමාත්‍යාංශ කාර්ය මංඩලය)	4,272,288	3,050,000	18,000,000
3	මුද්‍ර විද්‍යුම්	25,562,082	26,718,000	47,732,000
	පළාත් සභා පරිපාලනය	25,562,082	26,718,000	47,732,000
	1. සාමාන්‍ය පරිපාලනය සහ ආයතනික සේවා (අමාත්‍යවරයාගේ කාර්ය මංඩලය)	8,449,223	8,211,000	12,225,000
	2. සාමාන්‍ය පරිපාලනය සහ ආයතනික සේවා (අමාත්‍යාංශ කාර්ය මංඩලය)	17,112,859	18,507,000	35,507,000

2010 - අයවැය ඇස්තමේන්තු

ගිර්මය - 606 සෞඛ්‍ය, දේශීය වෛද්‍ය, සමාජ සුභසාධන, පරිවහන හා ළමා රක්ෂක, ක්‍රීඩා හා යොවන කටයුතු අමාත්‍යාංශය
වැය විෂයය කාණ්ඩය අනුව වියදුම් සාරාංශය

වැය විෂයය කාණ්ඩය	2008	2009	2010
	සත්‍ය	ඇස්තමේන්තුව	ඇස්තමේන්තුව
	රු:	රු:	රු:
පුනරාවර්තන වියදම්	20,432,316	22,718,000	27,732,000
පෞද්ගලික පඩිනඩි	11,050,107	14,967,000	16,081,000
ගම්න් වියදම්	630,597	926,000	965,000
සැපයීම්	3,800,398	3,356,000	4,795,000
නඩත්තු වියදම්	2,624,114	920,000	1,910,000
හිටිසුම් ගත සේවා	2,046,784	2,229,000	3,736,000
මාරුකිරීම්	188,777	215,000	105,000
වෙනත් පුනරාවර්තන වියදම්	91,539	105,000	140,000
මූලධන වියදම්	5,129,766	4,000,000	20,000,000
මූලධන වත්කම් පුනරුත්ථාපනය හා වැඩි දියුණු කිරීම	957,383	1,200,000	7,900,000
ස්ථාවර වත්කම් අත්පත්කර ගැනීම	4,172,383	700,000	11,100,000
වෙනත් මූලධන වත්කම්	-	2,100,000	1,000,000
මුළු වියදම	25,562,082	26,718,000	47,732,000

	2008	2009	2010
	සත්‍ය	ඇස්තමේන්තුව	ඇස්තමේන්තුව
	රු:	රු:	රු:
මූල්‍ය කරණය	25,562,082	26,718,000	47,732,000
විසර්ජන ප්‍රඥප්තිය			
පළාත් සභා අරමුදල	24,800,082	25,956,000	46,970,000
විශේෂ නීති සේවා වියදම්	762,000	762,000	762,000

වැඩ සටහන ක්‍රියාත්මක කිරීමේ නියුක්ත සේවක මණ්ඩල සාරාංශය

තත්වය	2008	2009	2010
	සත්‍ය	ඇස්තමේන්තුව	ඇස්තමේන්තුව
කාණ්ඩය ඊ - ස්ථිර	2	5	5
කාණ්ඩය බී - ස්ථිර	3	1	1
- අනියම් / භාවකාලික	4	4	4
කාණ්ඩය සී - ස්ථිර	16	27	27
- අනියම් / භාවකාලික	2	2	2
කාණ්ඩය ඩී - ස්ථිර	9	8	8
- අනියම් / භාවකාලික	4	4	4
එකතුව - ස්ථිර	30	41	41
- අනියම් / භාවකාලික	10	10	10
එකතුව	40	51	51

2010

ශීර්ෂය - 606 සෞඛ්‍ය, දේශීය වෛද්‍ය, සමාජ සුභසාධන, පරිවාස හා ළමා රක්ෂක, ක්‍රීඩා හා යොවන කටයුතු අමාත්‍යාංශය

වැඩ සටහන - 3 පළාත් සභා පරිපාලනය

ව්‍යාපෘතිය - 1 සාමාන්‍ය පරිපාලනය සහ ආයතනික සේවා (අමාත්‍යවරයාගේ කාර්ය මංඩලය)

වැය විෂයය සංකේතය	අංශය විෂයය	වැය විෂයය කාණ්ඩය/ මාතෘකාව	2008	2009	2010
			සත්‍ය රු:	අදාළවූ රු:	අදාළවූ රු:
		පුනරාවර්තන වියදම්	7,591,745	7,261,000	10,225,000
		පොද්ගලික පවිනඩි	2,421,988	3,566,000	3,746,000
1001	22	වැටුප් හා වේතන	1,811,623	2,669,000	2,670,000
1002	22	අතිකාල හා නිවාඩු දින වැටුප්	387,820	400,000	500,000
1003	22	(1) ජවන වියදම් දීමනා	194,945	461,000	540,000
		(11) වෙනත් දීමනා	27,600	36,000	36,000
		ගමන් වියදම්	250,637	260,000	300,000
1101	22	දේශීය	250,637	260,000	300,000
		සැපයීම්	2,374,752	2,116,000	3,150,000
1201	22	ලිපිද්‍රව්‍ය හා කාර්යාලීය පාරිභෝගික ද්‍රව්‍ය	331,721	100,000	600,000
1202	22	ඉන්ධන හා ලිහිපි හෙල්	1,900,537	1,900,000	2,400,000
1204	22	ආහාර පාන	114,579	60,000	60,000
1206	22	යන්ත්‍රෝපකරණ හා විදුලි උපකරණ			20,000
1207	22	වෙනත්	27,915	56,000	70,000
		නඩත්තු වියදම්	1,767,648	410,000	900,000
1301	22	වාහන	1,368,200	400,000	800,000
1302	22	යන්ත්‍ර සුලු සහ සවිකිරීම්, උපකරණ	9,500	10,000	50,000
1303	22	ගොඩනැගිලි සහ සවිකිරීම්	387,248		50,000
1304	22	වෙනත්	2,700		
		නිවිසුම්ගත සේවා	776,720	909,000	2,129,000
1401	22	ප්‍රවාහන	120,000	453,000	720,000
1402	22	විදුලි සංදේශ සේවා	195,725	326,000	350,000
1403	22	තැපැල් ගාස්තු		30,000	30,000
1404	22	විදුලිය හා ජලය		20,000	60,000
1405	22	බදු කුලී සහ කුලී ගාස්තු	440,997	60,000	
1407	22	වෙනත්	19,998	20,000	169,000
1408	22	කුලී ගාස්තු			800,000

2010 - අගවැරද ඇස්තමේන්තු

ශීර්ෂය - 606 සොබාස, දේශීය වෛද්‍ය, සමාජ සුභසාධන, පරිවාස හා ළමා රක්ෂක, ක්‍රීඩා හා යෞවන කටයුතු අමාත්‍යාංශය
 වැඩ සටහන - 3 පළාත් සභා පරිපාලනය
 ව්‍යාපෘතිය - 1 සාමාන්‍ය පරිපාලනය සහ ආයතනික සේවා (අමාත්‍යවරයාගේ කාර්ය මං-ඩලය)

වැරදි විෂයය සංකේතය	අංශය	වැරදි විෂයය කාණ්ඩය/ මාතෘකාව	2008 සත්‍ය රු:	2009 ඇස්තමේන්තුව රු:	2010 ඇස්තමේන්තුව රු:
2001	23	මූලධන වියදම්	857,478	950,000	2,000,000
		මූලධන වත්කම් පුනරුත්ථාපනය හා වැඩි දියුණු කිරීම	244,000	750,000	1,000,000
2003	23	තොඩනැගිලි	244,000	150,000	200,000
2102	23	වාහන		600,000	800,000
		ජ්‍යෙෂ්ඨ වත්කම් අත්පත් කර ගැනීම	613,478	200,000	1,000,000
		ගෘහ භාණ්ඩ හා කාර්යාලීය උපකරණ	613,478	200,000	1,000,000
ව්‍යාපෘතියේ මුළු වියදම			8,449,223	8,211,000	12,225,000

	2008 ඇස්තමේන්තුව රු:	2009 ඇස්තමේන්තුව රු:	2010 ඇස්තමේන්තුව රු:
මුද්‍රා කරණය	8,449,223	8,211,000	12,225,000
විසර්ජන ප්‍රඥප්තිය			
පළාත් සභා අංශවල	7,687,223	7,449,000	11,463,000
විශේෂ නීති සේවා වියදම්	762,000	762,000	762,000

ව්‍යාපෘතිය ක්‍රියාත්මක කිරීමේ නියුක්ත සේවක මණ්ඩල පාරාංශය

තත්වය	2008 සත්‍ය	2009 ඇස්තමේන්තුව	2010 ඇස්තමේන්තුව
කාණ්ඩය ඊ - ස්ථිර	1	1	1
කාණ්ඩය බී - ස්ථිර			
- අනියම් / භාවකාලික	4	4	4
කාණ්ඩය සී - ස්ථිර			
- අනියම් / භාවකාලික	2	2	2
කාණ්ඩය ඩී - ස්ථිර			
- අනියම් / භාවකාලික	4	4	4
එකතුව - ස්ථිර	1	1	1
- අනියම් / භාවකාලික	10	10	10
එකතුව	11	11	11

2010 - අධ්‍යයන අරමුදල්

ශ්‍රී ලංකා විද්‍යාල සංගමය, දේශීය වෛද්‍ය, සමාජ සුභසාධන, පරිවෘත්ත හා ළමා රක්ෂක, ක්‍රීඩා හා යෞවන සම්පූර්ණ අමාත්‍යාංශය
 වැඩ සටහන - 3 පළාත් සභා පරිපාලනය

ව්‍යාපෘතිය - 2 සාමාන්‍ය පරිපාලනය සහ ආයතනික සේවා (අමාත්‍යාංශ කාර්ය මණ්ඩලය)

වැය විෂයය සංකේතය	ආමුද්ල විෂයය	වැය විෂයය කාණ්ඩය/ මාතෘකාව	2008	2009	2010
			සහය රු:	අරමුදල් රු:	අරමුදල් රු:
		පුනරාවර්තන වියදම්	12,840,571	15,457,000	17,507,000
		පෞද්ගලික පඩිනඩි	8,628,119	11,401,000	12,335,000
1001	22	වැටුප් හා වේතන	6,693,235	9,043,000	9,098,000
1002	22	අතිකාල හා නිවාඩු දින වැටුප්	917,999	618,000	1,000,000
1003	22	(1) ස්වක වියදම් දීමනා	988,875	1,677,000	2,160,000
		(11) වෙනත් දීමනා	28,010	63,000	77,000
		ගමන් වියදම්	379,960	666,000	665,000
1101	22	දේශීය	379,960	666,000	665,000
		සැපයීම්	1,425,646	1,240,000	1,645,000
1201	22	ලිපිද්‍රව්‍ය හා කාර්යාලීය පාරිභෝගික ද්‍රව්‍ය	310,323	170,000	500,000
1202	22	ඉන්ධන හා ලිහිසි තෙල්	1,053,795	1,000,000	1,080,000
1203	22	නිල ඇඳුම්	17,047	20,000	20,000
1204	22	ආහාර පාන	33,466	20,000	30,000
1206	22	යන්ත්‍රෝපකරණ හා විදුලි උපකරණ	1,850	10,000	5,000
1207	22	වෙනත්	9,165	20,000	10,000
		නඩත්තු වියදම්	856,466	510,000	1,010,000
1301	22	වාහන	816,685	500,000	900,000
1302	22	යන්ත්‍ර සුලු සහ සවිකිරීම්, උපකරණ	35,251	10,000	100,000
1303	22	ගොඩනැගිලි සහ සවිකිරීම්	335		10,000
1304	22	වෙනත්	4,195		
		නිවිසුම්ගත සේවා	1,270,064	1,320,000	1,607,000
1401	22	ප්‍රවාහන		10,000	
1402	22	විදුලි සංදේශ සේවා	348,610	350,000	420,000
1403	22	තැපැල් ගාස්තු	8,206	20,000	20,000
1404	22	විදුලිය හා ජලය	426,486	370,000	370,000
1405	22	බදු කුලී සහ කුලී ගාස්තු	59,224	50,000	
1406	22	පළාත් පාලන ආයතනවලට ගෙවිය යුතු වර්ෂමේ බදු	127,539	150,000	140,000
1407	22	වෙනත්	299,999	370,000	590,000
1408	22	කුලී ගාස්තු			67,000
		මාරු කිරීම්	188,777	215,000	105,000
1506	22	දේපළ ණය පොලී	188,777	215,000	105,000
		වෙනත් පුනරාවර්තන වියදම්	91,539	105,000	140,000
1903	22	නිවාඩු කාලීන දුම්රිය බලපත්‍ර	46,739	50,000	60,000
1904	22	රාජ්‍ය ගෘහ ප්‍රතිපත්ති ක්‍රියාත්මක කිරීම	44,800	50,000	70,000
1905	22	වෙනත්		5,000	10,000

2010 - අයවැය ඇස්තමේන්තු

ශීර්ෂය - 606 සෞඛ්‍ය, දේශීය වෛද්‍ය, සමාජ සුභසාධන, පරිවාස හා ළමා රක්ෂක, ක්‍රීඩා හා යෞවන කටයුතු අමාත්‍යාංශය
 වැඩ සටහන - 3 පළාත් සභා පරිපාලනය
 ව්‍යාපෘතිය - 2 සාමාන්‍ය පරිපාලනය සහ ආයතනික සේවා (අමාත්‍යාංශ කාර්ය මණ්ඩලය)

වැය විෂයය සංකේතය	අංශය විෂයය	වැය විෂයය කාණ්ඩය/ මාතෘකාව	2008	2009	2010
			සත්‍ය රු:	ඇස්තමේන්තුව රු:	ඇස්තමේන්තුව රු:
2001 2003	23	මූලධන වියදම්	4,272,288	3,050,000	18,000,000
		මූලධන වත්කම් පුනරුත්ථාපනය හා වැඩි දියුණු කිරීම	713,383	450,000	6,900,000
		කොඩකැහිලි	513,883	50,000	6,100,000
2101 2102 2104 2106	23	පාහන	199,500	400,000	800,000
		ස්ථාවර වත්කම් අත්පත් කර ගැනීම	3,558,905	500,000	10,100,000
2501	23	පාහන			8,000,000
		තානනාණ්ඩ සහ කාර්යාලීය උපකරණ	366,424	300,000	700,000
		කොඩකැහිලි	3,149,983	150,000	1,300,000
		වෙනත්	42,498	50,000	100,000
		වෙනත් මූලධන වත්කම්		2,100,000	1,000,000
		වෙනත් මූලධන වත්කම්		2,100,000	1,000,000
		ව්‍යාපෘතියේ මුළු වියදම්	17,112,859	18,507,000	35,507,000

	2008 සත්‍ය රු:	2009 ඇස්තමේන්තුව රු:	2010 ඇස්තමේන්තුව රු:
මුළු කාරණය	17,112,859	18,507,000	35,507,000
විසර්ජන ප්‍රඥප්තිය පළාත් සභා අංශීය විශේෂ නීති සේවා වියදම්	17,112,859	18,507,000	35,507,000

ව්‍යාපෘතිය ක්‍රියාත්මක කිරීමේ නියුක්ත සේවක මණ්ඩල සාරාංශය

තත්වය	2008 සත්‍ය	2009 ඇස්තමේන්තුව	2010 ඇස්තමේන්තුව
කාණ්ඩය ඒ - ස්ථිර	1	4	4
කාණ්ඩය බී - ස්ථිර	3	1	1
- අනියම් / තාවකාලික			
කාණ්ඩය සී - ස්ථිර	16	27	27
- අනියම් / තාවකාලික			
කාණ්ඩය ඩී - ස්ථිර	9	8	8
- අනියම් / තාවකාලික			
එකතුව - ස්ථිර	29	40	40
- අනියම් / තාවකාලික			
එකතුව	29	40	40

2010 - අයවැය ඇස්තමේන්තු
 ශීර්ෂ - 614 - පළාත් සෞඛ්‍ය සේවා දෙපාර්තමේන්තුව

මෙහෙවර

උතුරු මැද පළාත් සෞඛ්‍ය දෙපාර්තමේන්තුව විසින්, පළාතේ සෞඛ්‍ය සේවා පාරිභෝගිකයින්ගේ සතුටට හේතු වන පරිදින්, සැමට සම අවස්ථාව හා සමානාත්මතාව සැලසෙන පරිදින්, කාර්යක්ෂම වූත්, ඵලදායී වූත්, ගුණාත්මක සෞඛ්‍ය සේවයක්, සහභාගිත්වය තුළින් ලබා දීම පිණිස, එහි කාර්යය මණ්ඩලය හා ආයතන මෙහෙයවනු ලබයි.

ප්‍රධාන කාර්යයන්

- සෞඛ්‍ය අංශයේ සවිලමත් කළමනාකරණය.
- සම්පත් බෙදා හැරීම.
- සෞඛ්‍ය සේවාවේ තත්වය වැඩි දියුණු කිරීම.
- සෞඛ්‍ය සේවාව සමානාත්මකව ලබා දීම.
- බෝවන හා බෝනොවන රෝග මර්ධනය.
- සෞඛ්‍ය සේවාවේ වර්ධනය.
- විශේෂ සෞඛ්‍ය ගැටළු වැලැක්වීම හා අවම කිරීම.

වැඩ සටහන	70	-	පොදු සෞඛ්‍ය සේවාවන්
ව්‍යාපෘතිය	2	-	සාමාන්‍ය පරිපාලනය සහ ආයතනික සේවා.
වැඩ සටහන	71	-	රෝහල් සේවාවන්
ව්‍යාපෘතිය	2	-	වෙනත් රෝහල්
ව්‍යාපෘතිය	4	-	මහ රෝහල - පොළොන්නරුව
වැඩ සටහන	72	-	මහජන සෞඛ්‍ය සේවාවන්
ව්‍යාපෘතිය	2	-	සාමාන්‍ය පරිපාලනය සහ ආයතනික සේවා.
වැඩ සටහන	74	-	පර්යේෂණ සහ සංවර්ධන කටයුතු
ව්‍යාපෘතිය	2	-	සාමාන්‍ය පරිපාලනය සහ ආයතනික සේවා.

2010 - අයවැය ඇස්තමේන්තු
 ශීර්ෂය - 614 සෞඛ්‍ය දෙපාර්තමේන්තුව

ආදායම් සහ අත්තිකාරම් ගිණුම් සාරාංශය

අයිතමය	2008 සහ රු:	2009 ඇස්තමේන්තුව රු:	2010 ඇස්තමේන්තුව රු:
ව්‍යය නිලධාරීන්ට අත්තිකාරම් ගිණුම			
විදුලිමේ උපරිම සීමාව	34,531,300	55,000,000	55,000,000
ලැබීමේ අවම සීමාව	36,796,240	41,300,000	47,300,000
උපරිම හර ඡේද සීමාව	135,137,776	215,245,000	156,537,776

වැඩ සටහන් සහ ව්‍යාපෘති අනුව විදුලි සාරාංශය

වැඩ සටහන් අංකය	වැඩ සටහන්/ ව්‍යාපෘති නාමය	2008 සහ රු:	2009 ඇස්තමේන්තුව රු:	2010 ඇස්තමේන්තුව රු:
	පුනරාවර්තන විදුලි	1,635,026,178	1,635,699,000	2,095,222,000
70	පොදු සෞඛ්‍ය සේවාවන්	115,388,257	149,780,000	169,963,000
	2. සාමාන්‍ය පරිපාලන හා ආයතනික සේවා	115,388,257	149,780,000	169,963,000
71	රෝහල් සේවාවන්	1,152,998,819	1,151,112,000	1,570,383,000
	2. වෙනත් රෝහල්	822,121,259	789,700,000	1,115,661,000
	4. මහ රෝහල - පොලොන්නරුව	330,877,560	361,412,000	454,722,000
72	මහජන සෞඛ්‍ය සේවාවන්	361,701,835	330,874,000	349,281,000
	2. සාමාන්‍ය පරිපාලන හා ආයතනික සේවා	361,701,835	330,874,000	349,281,000
74	පර්යේෂණ හා සංවර්ධන	4,937,267	3,933,000	5,595,000
	2. සාමාන්‍ය පරිපාලන හා ආයතනික සේවා	4,937,267	3,933,000	5,595,000
	මුළු විදුලි	240,348,808	254,930,000	342,559,000
70	පොදු සෞඛ්‍ය සේවාවන්	25,877,038	21,160,000	39,410,000
	2. සාමාන්‍ය පරිපාලන හා ආයතනික සේවා	25,877,038	21,160,000	39,410,000
71	රෝහල් සේවාවන්	134,613,304	165,070,000	207,050,000
	2. වෙනත් රෝහල්	102,861,083	111,010,000	139,550,000
	4. මහ රෝහල - පොලොන්නරුව	31,752,221	54,060,000	67,500,000
72	මහජන සෞඛ්‍ය සේවාවන්	79,858,466	68,700,000	96,099,000
	2. සාමාන්‍ය පරිපාලන හා ආයතනික සේවා	79,858,466	68,700,000	96,099,000
74	පර්යේෂණ හා සංවර්ධන			
	2. සාමාන්‍ය පරිපාලන හා ආයතනික සේවා			
	මුළු විදුලි	1,875,374,986	1,890,629,000	2,437,781,000
70	පොදු සෞඛ්‍ය සේවාවන්	141,265,295	170,940,000	209,373,000
	2. සාමාන්‍ය පරිපාලන හා ආයතනික සේවා	141,265,295	170,940,000	209,373,000
71	රෝහල් සේවාවන්	1,287,612,123	1,316,182,000	1,777,433,000
	2. වෙනත් රෝහල්	924,982,342	900,710,000	1,255,211,000
	4. මහ රෝහල - පොලොන්නරුව	362,629,781	415,472,000	522,222,000
72	මහජන සෞඛ්‍ය සේවාවන්	441,560,301	399,574,000	445,380,000
	2. සාමාන්‍ය පරිපාලන හා ආයතනික සේවා	441,560,301	399,574,000	445,380,000
74	පර්යේෂණ හා සංවර්ධන	4,937,267	3,933,000	5,595,000
	2. සාමාන්‍ය පරිපාලන හා ආයතනික සේවා	4,937,267	3,933,000	5,595,000

2010 - අයවැය ඇස්තමේන්තු
 ශීර්ෂය - 614 සෞඛ්‍ය දෙපාර්තමේන්තුව

වැය විෂයය කාණ්ඩය අනුව වියදම් සාරාංශය

වැය විෂයය කාණ්ඩය	2008 සත්‍ය රු:	2009 ඇස්තමේන්තුව රු:	2010 ඇස්තමේන්තුව රු:
පුනරාවර්තන වියදම්	1,635,026,178	1,635,699,000	2,095,222,000
පෞද්ගලික පඩිනඩි	1,285,115,020	1,330,054,000	1,664,232,000
ගමන් වියදම්	34,668,591	25,050,000	46,000,000
සැපයීම්	138,466,343	134,665,000	185,150,000
නඩත්තු වියදම්	37,466,724	30,965,000	39,350,000
ගිවිසුම් ගත සේවා	125,464,694	96,940,000	142,445,000
මාරුකිරීම්	11,346,203	12,660,000	14,100,000
වෙනත් පුනරාවර්තන වියදම්	2,498,603	5,365,000	3,945,000
මූලධන වියදම්	240,348,808	254,930,000	342,559,000
මූලධන වත්කම් පුනරුත්ථාපනය හා වැඩි දියුණු කිරීම	56,402,183	70,650,000	51,730,000
ස්ථාවර වත්කම් අත්පත්කර ගැනීම	183,946,625	184,280,000	290,829,000
මුළු වියදම්	1,875,374,986	1,890,629,000	2,437,781,000

	2008 සත්‍ය රු:	2009 ඇස්තමේන්තුව රු:	2010 ඇස්තමේන්තුව රු:
මූල්‍ය කරණය	1,875,374,986	1,890,629,000	2,437,781,000
විසර්ජන ප්‍රඥප්තිය			
පළාත් සභා අරමුදල	1,875,374,986	1,890,629,000	2,437,781,000
විශේෂ නීති සේවා වියදම්			

වැඩ සටහන ක්‍රියාත්මක කිරීමේ නියුක්ත සේවක මණ්ඩල සාරාංශය

තත්වය	2008 සත්‍ය	2009 ඇස්තමේන්තුව	2010 ඇස්තමේන්තුව
කාණ්ඩය ඊ - ස්ථිර		395	456
කාණ්ඩය බී - ස්ථිර	317	80	1,661
- අනියම් / තාවකාලික			
කාණ්ඩය පී - ස්ථිර	1,442	1,683	403
- අනියම් / තාවකාලික			
කාණ්ඩය ඩී - ස්ථිර	1,239	1,701	1,919
- අනියම් / තාවකාලික			
එකතුව - ස්ථිර	2,998	3,859	4,439
- අනියම් / තාවකාලික	-	-	-
එකතුව	2,998	3,859	4,439

2010 - අයවැය ඇස්තමේන්තු
 ශීර්ෂය - 614 සෞඛ්‍ය දෙපාර්තමේන්තුව
 වැඩි සටහන - 70 පොදු සෞඛ්‍ය සේවාවන්
 ව්‍යාපෘතිය - 2 සාමාන්‍ය පරිපාලනය සහ ආයතනික සේවා

වැය විෂයය සංකේතය	අංශ/දළ ප්‍රභේදය	වැය විෂයය කාණ්ඩය/ මාතෘකාව	2008 සත්‍ය රු:	2009 ඇස්තමේන්තුව රු:	2010 ඇස්තමේන්තුව රු:
		පුනරාවර්තන වියදම්	115,388,257	149,780,000	169,963,000
		පොදුගිණි පවිත්‍රය	60,239,681	104,891,000	104,963,000
1001	22	වැටුප් හා වේතන	38,282,200	72,639,000	65,106,000
1002	22	අතිකාල හා නිවාඩු දින වැටුප්	13,183,903	14,502,000	19,597,000
1003	22	(1) ජවන වියදම් දීමනා	6,953,500	14,084,000	16,614,000
		(11) වෙනත් දීමනා	1,620,151	3,666,000	3,646,000
1007	22	හිමිකම් නොපැ නිවාඩු දින දීමනා	199,927		
		ගමන් වියදම්	5,999,999	7,000,000	9,000,000
1101	22	දේශීය	5,999,999	7,000,000	9,000,000
		සැපයීම්	22,839,937	22,909,000	29,400,000
1201	22	ලිපිද්‍රව්‍ය හා කාර්යාලීය පාරිභෝගික ද්‍රව්‍ය	4,428,139	3,000,000	5,000,000
1202	22	ඉන්ධන හා ලිහිසි තෙල්	17,330,317	17,000,000	22,000,000
1202	25	ඉන්ධන හා ලිහිසි තෙල්	74,915		
1203	22	නිල ඇඳුම්	387,539	859,000	900,000
1204	22	ආහාර පාන	137,272	1,250,000	500,000
1204	25	ආහාර පාන	8,000		
1206	22	යන්ත්‍රෝපකරණ හා විදුලි උපකරණ	100,000	500,000	500,000
1207	22	වෙනත්	373,755	300,000	500,000
		නඩත්තු වියදම්	13,796,265	9,675,000	11,350,000
1301	22	වාහන	13,356,745	9,000,000	10,000,000
1302	22	යන්ත්‍ර සුභ්‍ර සහ සවිකිරීම්, උපකරණ	166,420	300,000	500,000
1303	22	ගොඩනැගිලි සහ සවිකිරීම්	200,000	300,000	550,000
1304	22	වෙනත්	73,100	75,000	300,000
		නිවිසුම්ගත සේවා	11,964,215	3,875,000	14,150,000
1401	22	ප්‍රවාහන	8,500	25,000	100,000
1402	22	විදුලි සංදේශ සේවා	915,619	1,000,000	1,500,000
1403	22	තැපැල් ගාස්තු	201,734	200,000	500,000
1404	22	විදුලිය හා ජලය	1,996,397	2,500,000	4,000,000
1405	22	බදු කුලී සහ කුලී ගාස්තු	27,000	25,000	
1406	22	පළාත් පාලන ආයතනවලට ගෙවිය යුතු වරිපණම් හා බදු		25,000	25,000
1407	22	වෙනත්	4,000,000	100,000	8,000,000
1408	22	කුලී ගාස්තු	4,814,965		25,000
		මාරුකිරීම්	299,000	880,000	900,000
1506	22	දේපළ ණය පොලී	299,000	880,000	900,000
		වෙනත් පුනරාවර්තන වියදම්	249,160	550,000	200,000
1901	22	ප්‍රදානයන් හා නාතිරක්ෂණ		50,000	25,000
1903	22	නිවාඩු කාලීන දුම්රිය බලපත්‍ර	200,000	300,000	100,000
1904	22	රාජ්‍ය භාෂා ප්‍රතිපත්තිය ක්‍රියාත්මක කිරීම	44,190	150,000	25,000
1905	22	වෙනත්	4,970	50,000	50,000

2010 - අයවැය ඇස්තමේන්තු
 ශීර්ෂය - 614 සෞඛ්‍ය දෙපාර්තමේන්තුව
 වැඩ සටහන - 70 පොදු සෞඛ්‍ය සේවාවන්
 ව්‍යාපෘතිය - 2 සාමාන්‍ය පරිපාලනය සහ ආයතනික සේවා

වැය විෂයය සංකේතය	ආමුද්‍ර විෂයය	වැය විෂයය කාණ්ඩය/ මාතෘකාව	2008 සත්‍ය රු:	2009 ඇස්තමේන්තුව රු:	2010 ඇස්තමේන්තුව රු:
		මුද්‍රාණ විද්‍යාව	25,877,038	21,160,000	39,410,000
		මුද්‍රාණ වත්කම් පුනරුත්ථාපනය හා වැඩි දියුණු කිරීම	8,319,393	13,150,000	9,230,000
2001	24	තොඩනැගිලි		4,000,000	3,400,000
2001	25	තොඩනැගිලි	5,494,920	9,150,000	1,830,000
2003	23	වාහන	2,824,473		3,000,000
2004	23	වෙනත්			1,000,000
		ස්ථාවර වත්කම් අත්පත් කිරීම	17,557,645	8,010,000	30,180,000
2101	25	වාහන	4,500,000		12,500,000
2101	31	වාහන			7,000,000
2102	28	ගෘහ භාණ්ඩ සහ කාර්යාලීය උපකරණ	85,475		
2102	24	ගෘහ භාණ්ඩ සහ කාර්යාලීය උපකරණ		1,500,000	1,100,000
2102	25	ගෘහ භාණ්ඩ සහ කාර්යාලීය උපකරණ	496,685	4,510,000	3,500,000
2102	31	ගෘහ භාණ්ඩ සහ කාර්යාලීය උපකරණ			1,000,000
2105	28	ඉඩම් හා ඉඩම් වැඩිදියුණු කිරීම්	1,949,127		
2105	24	ඉඩම් හා ඉඩම් වැඩිදියුණු කිරීම්	10,201,320		1,000,000
2105	25	ඉඩම් හා ඉඩම් වැඩිදියුණු කිරීම්		2,000,000	
2106	23	වෙනත්			500,000
2106	24	වෙනත්	325,038		
2106	25	වෙනත්			3,300,000
2106	31	වෙනත්			280,000
		ව්‍යාපෘතියේ මුළු වියදම්	141,265,295	170,940,000	209,373,000

	2008 සත්‍ය රු:	2009 ඇස්තමේන්තුව රු:	2010 ඇස්තමේන්තුව රු:
මුද්‍රාණ කාරණය	141,265,295	170,940,000	209,373,000
විසර්ජන ප්‍රඥප්තිය පළාත් සභා අරමුදල විශේෂ නීති සේවා වියදම්	141,265,295	170,940,000	209,373,000

ව්‍යාපෘතිය ක්‍රියාත්මක කිරීමේ නියුක්ත සේවක මණ්ඩල පාරාංශය

පත්විය	2008 සත්‍ය	2009 ඇස්තමේන්තුව	2010 ඇස්තමේන්තුව
කාණ්ඩය ඊ - ස්ථිර		38	30
කාණ්ඩය ඩී - ස්ථිර	17	13	31
- අනියම් / තාවකාලික			
කාණ්ඩය සී - ස්ථිර	73	131	103
- අනියම් / තාවකාලික			
කාණ්ඩය ඩී - ස්ථිර	90	154	154
- අනියම් / තාවකාලික			
එකතුව - ස්ථිර	180	336	318
- අනියම් / තාවකාලික			
එකතුව	180	336	318

2010 - අයවැය ඇස්තමේන්තු
 ශීර්ෂය - 614 සෞඛ්‍ය දෙපාර්තමේන්තුව
 වැඩි පටහන - 71 රෝහල් සේවාවන්
 ව්‍යාපෘතිය - 2 වෙනත් රෝහල්

වැය විෂයය සංකේතය	අනුමුදල් ප්‍රභවය	වැය විෂයය කාණ්ඩය/ මාතෘකාව	2008	2009	2010
			රු:	රු:	රු:
		පුනරාවර්තන වියදම්	822,121,259	789,700,000	1,115,661,000
		පෞද්ගලික පවිනඩි	676,485,180	671,080,000	925,661,000
1001	22	වැටුප් හා වේතන	390,232,929	385,498,000	469,622,000
1002	22	අතිකාල හා නිවාඩු දින වැටුප්	182,585,649	177,759,000	275,000,000
1003	22	(1) ජීවන වියදම් දීමනා	64,603,132	78,341,000	121,680,000
		(11) වෙනත් දීමනා	33,148,837	29,482,000	59,359,000
1007	22	හිමිකම් නොපැ නිවාඩු දින දීමනා	5,914,633		
		හමික් වියදම්	7,630,037	3,500,000	10,000,000
1101	22	දේශීය	7,630,037	3,500,000	10,000,000
		සැපයීම්	72,697,976	69,630,000	87,840,000
1201	22	ලිපිද්‍රව්‍ය හා කාර්යාලීය පාරිභෝගික ද්‍රව්‍ය	4,323,289	3,500,000	6,000,000
1202	22	ඉන්ධන හා ලිහිසි තෙල්	27,064,774	22,000,000	30,000,000
1203	22	නිල ඇඳුම්	3,171,583	3,130,000	2,000,000
1204	22	ආහාර පාන	35,998,012	37,000,000	45,000,000
1205	22	වෛද්‍ය සැපයීම්	1,094,718	2,500,000	3,000,000
1206	22	යන්ත්‍රෝපකරණ හා විදුලි උපකරණ	353,691	1,000,000	840,000
1207	22	වෙනත්	691,909	500,000	1,000,000
		නඩත්තු වියදම්	15,860,361	14,000,000	20,600,000
1301	22	වාහන	14,245,244	12,000,000	15,000,000
1302	22	යන්ත්‍ර සුදුසු සහ සවිකිරීම්, උපකරණ	823,471	500,000	1,600,000
1303	22	ගොඩනැගිලි සහ සවිකිරීම්	485,138	1,000,000	2,000,000
1304	22	වෙනත්	306,508	500,000	2,000,000
		හිටිපුම්ගත සේවා	43,050,313	22,600,000	62,550,000
1401	22	ප්‍රවාහන	53,500	300,000	300,000
1402	22	විදුලි සංදේශ සේවා	1,614,946	1,800,000	1,500,000
1403	22	තැපැල් ගාස්තු	11,717	300,000	200,000
1404	22	විදුලිය හා ජලය	22,615,039	15,000,000	30,000,000
1405	22	බදු කුලී සහ කුලී ගාස්තු	22,265	150,000	
1406	22	පළාත් පාලන ආයතනවලට ගෙවිය යුතු වර්පණම් හා බදු	32,628	50,000	50,000
1407	22	වෙනත්	18,700,218	5,000,000	30,000,000
1408	22	කුලී ගාස්තු			500,000
		මාරුකිරීම්	5,202,228	5,480,000	5,900,000
1506	22	දේපළ ණය පොලී	5,202,228	5,480,000	5,900,000
		වෙනත් පුනරාවර්තන වියදම්	1,195,164	3,410,000	3,110,000
1901	22	ප්‍රදානයන් හා හානිකරණ		10,000	10,000
1903	22	නිවාඩු කාලීන දුම්රිය බලපත්‍ර	850,986	2,500,000	2,500,000
1904	22	රාජ්‍ය භාෂා ප්‍රතිපත්තිය ක්‍රියාත්මක කිරීම	344,178	700,000	100,000
1905	22	වෙනත්		200,000	500,000

2010 - අයවැය ඇස්තමේන්තු
 ශීර්ෂය - 614 සෞඛ්‍ය දෙපාර්තමේන්තුව
 වැඩ සටහන - 71 රෝහල් සේවාවන්
 ව්‍යාපෘතිය - 2 වෙනත් රෝහල්

වැය විෂයය සංකේතය	අංශ/විෂයය	වැය විෂයය කාණ්ඩය/ මාතෘකාව	2008 සත්‍ය රු:	2009 ඇස්තමේන්තුව රු:	2010 ඇස්තමේන්තුව රු:
		මූලධන වියදම්	102,861,083	111,010,000	139,550,000
		මූලධන වත්කම් පුනරුත්ථාපනය හා වැඩි දියුණු කිරීම්	33,304,141	36,500,000	21,000,000
2001	24	ගොඩනැගිලි	15,474,674	30,000,000	10,000,000
2001	25	ගොඩනැගිලි	11,131,415	6,500,000	4,000,000
2001	27	ගොඩනැගිලි	3,228,982		
2003	23	වාහන	3,469,070		5,000,000
2004	23	වෙනත්			2,000,000
		ස්ථාවර වත්කම් අත්පත් කර ගැනීම්	69,556,942	74,510,000	118,550,000
2101	31	වාහන			16,000,000
2102	31	ගෘහ භාණ්ඩ සහ කාර්යාලීය උපකරණ			1,900,000
2102	24	ගෘහ භාණ්ඩ සහ කාර්යාලීය උපකරණ	6,757,438	7,000,000	2,000,000
2102	25	ගෘහ භාණ්ඩ සහ කාර්යාලීය උපකරණ	2,043,059	4,410,000	6,200,000
2103	31	යන්ත්‍ර			8,790,000
2103	24	යන්ත්‍ර	11,238,086	11,000,000	12,000,000
2103	25	යන්ත්‍ර		11,100,000	13,800,000
2103	27	යන්ත්‍ර	18,199,979		
2105	24	ඉඩම් හා ඉඩම් වැඩිදියුණු කිරීම්	16,924,737	32,000,000	37,000,000
2105	25	ඉඩම් හා ඉඩම් වැඩිදියුණු කිරීම්	4,894,999	9,000,000	18,860,000
2105	27	ඉඩම් හා ඉඩම් වැඩිදියුණු කිරීම්	9,048,144		
2106	24	වෙනත්	450,500		
2106	25	වෙනත්			1,500,000
2106	31	වෙනත්			500,000
		ව්‍යාපෘතියේ මුළු වියදම්	924,982,342	900,710,000	1,255,211,000

	2008 සත්‍ය රු:	2009 ඇස්තමේන්තුව රු:	2010 ඇස්තමේන්තුව රු:
මුළු සංඛ්‍යා	924,982,342	900,710,000	1,255,211,000
විසර්ජන ප්‍රඥප්තිය පළාත් සභා අරමුදල විශේෂ නීති සේවා වියදම්	924,982,342	900,710,000	1,255,211,000
වැය විෂයය කාණ්ඩය අනුව වියදම් සාරාංශය			

ව්‍යාපෘතිය ක්‍රියාත්මක කිරීමේ නියුක්ත සේවක මණ්ඩල සාරාංශය

තත්වය	2008 සත්‍ය	2009 ඇස්තමේන්තුව	2010 ඇස්තමේන්තුව
කාණ්ඩය ඊ - ස්ථිර		209	260
කාණ්ඩය බී - ස්ථිර	148	44	654
- අතීයම් / තාවකාලික			
කාණ්ඩය සී - ස්ථිර	371	596	219
- අතීයම් / තාවකාලික			
කාණ්ඩය ඩී - ස්ථිර	797	1,020	1,208
- අතීයම් / තාවකාලික			
එකතුව - ස්ථිර	1,316	1,869	2,341
- අතීයම් / තාවකාලික			
එකතුව	1,316	1,869	2,341

2010 - අයවැය ඇස්තමේන්තු
 ශීර්ෂය - 614 සෞඛ්‍ය දෙපාර්තමේන්තුව
 වැඩ සටහන - 71 රෝහල් සේවාවන්
 ව්‍යාපෘතිය - 4 මහ රෝහල පොළොන්නරුව

වැය විෂයය සංකේතය	අරමුදල ප්‍රභේදය	වැය විෂයය කාණ්ඩය/ මාතෘකාව	2008	2009	2010
			සත්‍ය රු:	ඇස්තමේන්තුව රු:	ඇස්තමේන්තුව රු:
		පුනරාවර්තන වියදම්	330,877,560	361,412,000	454,722,000
		පෞද්ගලික පඩිනඩි	242,672,265	279,180,000	328,027,000
1001	22	වැටුප් හා වේතන	136,746,533	142,351,000	164,123,000
1002	22	අතිකාල හා නිවාඩු දින වැටුප්	68,020,512	95,983,000	100,000,000
1003	22	(1) ජවන වියදම් දීමනා	23,066,388	26,849,000	40,734,000
		(11) වෙනත් දීමනා	14,838,832	13,997,000	23,170,000
		හමන් වියදම්	2,473,458	3,500,000	2,500,000
1101	22	දේශීය	2,473,458	3,500,000	2,500,000
		සැපයීම්	30,576,113	30,846,000	57,900,000
1201	22	ලිපිද්‍රව්‍ය හා කාර්යාලීය පාරිභෝගික ද්‍රව්‍ය	2,450,617	1,500,000	5,000,000
1202	22	ඉන්ධන හා ලිහිසි තෙල්	8,843,330	8,000,000	9,000,000
1203	22	නිල ඇඳුම්	718,852	1,400,000	2,000,000
1204	22	ආහාර පාන	10,571,084	10,000,000	16,000,000
1205	22	වෛද්‍ය සැපයීම්	6,839,560	9,000,000	25,000,000
1206	22	යන්ත්‍රෝපකරණ හා විදුලි උපකරණ	672,650	700,000	600,000
1207	22	වෙනත්	480,020	246,000	300,000
		නඩත්තු වියදම්	3,301,445	3,200,000	4,350,000
1301	22	වාහන	1,855,720	1,500,000	2,000,000
1302	22	යන්ත්‍ර සුලු සහ සවිකිරීම්, උපකරණ	267,540	500,000	150,000
1303	22	ගොඩනැගිලි සහ සවිකිරීම්	1,169,781	1,000,000	2,000,000
1304	22	වෙනත්	8,404	200,000	200,000
		නිවිසුම්ගත සේවා	49,292,725	41,625,000	59,125,000
1401	22	ප්‍රවාහන	13,000	75,000	25,000
1402	22	විදුලි සංදේශ සේවා	1,175,867	1,800,000	1,000,000
1403	22	තැපැල් ගාස්තු	3,000	100,000	50,000
1404	22	විදුලි සහ ජලය	23,824,462	30,000,000	28,000,000
1405	22	බදු කුලී සහ කුලී ගාස්තු		75,000	
1406	22	පළාත් පාලන ආයතනවලට ගෙවිය යුතු වර්පණම් හා බදු		75,000	25,000
1407	22	වෙනත්	21,276,396	9,500,000	30,000,000
1407	25	වෙනත්	3,000,000		
1408	22	කුලී ගාස්තු			25,000
		මාරු කිරීම්	2,000,000	2,200,000	2,500,000
1506	22	දේපල ණය පොලී	2,000,000	2,200,000	2,500,000
		වෙනත් පුනරාවර්තන වියදම්	561,554	861,000	320,000
1901	22	ප්‍රදානයන් හා හානිපත්‍රණ		10,000	10,000
1903	22	නිවාඩු කාලීන දුම්රිය බදුපත්‍ර	159,992	150,000	200,000
1904	22	රාජ්‍ය භාෂා ප්‍රතිපත්ති ක්‍රියාත්මක කිරීම	401,562	651,000	10,000
1905	22	වෙනත්		50,000	100,000

2010 - අයවැය ඇස්තමේන්තු
 ශීර්ෂය - 614 සෞඛ්‍ය දෙපාර්තමේන්තුව
 වැඩි සටහන - 71 රෝහල් සේවාවන්
 ව්‍යාපෘතිය - 4 මහ රෝහල පොළොන්නරුව

වැය විෂයය සංකේතය	අරමුදල විෂයය	වැය විෂයය කාණ්ඩය/ මානාකාර	2008 සත්‍ය රු:	2009 ඇස්තමේන්තුව රු:	2010 ඇස්තමේන්තුව රු:
		මූලධන විභාග	31,752,221	54,060,000	67,500,000
		මූලධන වත්කම් ප්‍රකරණතාවය හා වැඩි දියුණු කිරීම	2,038,396	3,000,000	3,500,000
2001	24	නොඩනැගිලි	1,423,475		1,500,000
2001	25	නොඩනැගිලි		3,000,000	
2003	23	වෙනත්	614,921		1,500,000
2004	23	වෙනත්			500,000
		ස්ථාවර වත්කම් අත්පත් කර ගැනීම	29,713,825	51,060,000	64,000,000
2102	24	ගෘහ භාණ්ඩ සහ කාර්යාලීය උපකරණ	208,600		550,000
2103	24	යන්ත්‍ර	10,000,000		550,000
2103	28	යන්ත්‍ර	2,796,166		
2103	25	යන්ත්‍ර		8,000,000	10,500,000
2105	28	ඉඩම් හා ඉඩම් වැඩිදියුණු කිරීම්			
2105	24	ඉඩම් හා ඉඩම් වැඩිදියුණු කිරීම්	16,709,059	40,000,000	52,400,000
2105	25	ඉඩම් හා ඉඩම් වැඩිදියුණු කිරීම්		3,060,000	
2106	24	වෙනත්			
2106	28	වෙනත්			
		ව්‍යාපෘතියේ මුළු වියදම	362,629,781	415,472,000	522,222,000

	2008 සත්‍ය රු:	2009 ඇස්තමේන්තුව රු:	2010 ඇස්තමේන්තුව රු:
මූල්‍ය කරණය	362,629,781	415,472,000	522,222,000
විසර්ජන ප්‍රඥප්තිය පළාත් සභා අරමුදල විශේෂ නීති සේවා වියදම්	362,629,781	415,472,000	522,222,000

ව්‍යාපෘතිය ක්‍රියාත්මක කිරීමේ නියුක්ත සේවක මණ්ඩල සාරාංශය

ගණය	2008 සත්‍ය	2009 ඇස්තමේන්තුව	2010 ඇස්තමේන්තුව
කාණ්ඩය ඊ - ස්ථිර		98	101
කාණ්ඩය බී - ස්ථිර	102	5	369
- අනියම් / තාවකාලික			
කාණ්ඩය සී - ස්ථිර	255	301	20
- අනියම් / තාවකාලික			
කාණ්ඩය ඩී - ස්ථිර	189	237	280
- අනියම් / තාවකාලික			
එකතුව - ස්ථිර	546	641	770
- අනියම් / තාවකාලික	-	-	-
එකතුව	546	641	770

2010 - අධ්‍යයන අරමුදල
 ශීර්ෂය - 614 සෞඛ්‍ය දෙපාර්තමේන්තුව
 වැඩ සටහන - 72 මහජන සෞඛ්‍ය සේවාවන්
 ව්‍යාපෘතිය - 2 සාමාන්‍ය පරිපාලන සහ ආයතනික සේවා

වැය විෂය සංකේතය	අරමුදල ප්‍රභවය	වැය විෂය කාණ්ඩය/ මාතෘකාව	2008	2009	2010
			සහය	අරමුදල	අරමුදල
			රු:	රු:	රු:
		පුනරාවර්තන වියදම්	361,701,835	330,874,000	349,281,000
		වෛද්‍ය සේවාව	303,515,848	271,999,000	302,766,000
1001	22	වැටුප් හා වේතන	234,292,636	210,594,000	215,003,000
1002	22	අනිකාල හා නිවාඩු දින වැටුප්	14,997,000	9,997,000	18,000,000
1003	22	(1) ජීවන වියදම් දීමනා	37,941,000	42,175,000	53,460,000
		(11) වෙනත් දීමනා	11,510,454	9,233,000	16,303,000
1007	22	ගිණිකම් නොපැ නිවාඩු දින දීමනා	4,774,758		
		ගමන් වියදම්	18,167,522	11,000,000	24,000,000
1101	22	දේශීය	18,167,522	11,000,000	24,000,000
1102	22	විදේශීය			
1102	25	විදේශීය			
		සැපයීම්	11,698,721	10,900,000	8,950,000
1201	22	ලිපිද්‍රව්‍ය හා කාර්යාලීය පාරිභෝගික ද්‍රව්‍ය	1,753,396	500,000	1,000,000
1202	22	ඉන්ධන හා ලිහිසි තෙල්	7,871,100	5,500,000	6,000,000
1203	22	නිල ඇඳුම්	1,435,632	2,300,000	1,000,000
1204	22	ආහාර පාන	471,909	500,000	500,000
1205	22	වෛද්‍ය සැපයීම්	1,072	2,000,000	100,000
1206	22	යන්ත්‍රෝපකරණ හා විදුලි උපකරණ	14,924	50,000	50,000
1207	22	වෙනත්	150,688	50,000	300,000
		නඩත්තු වියදම්	3,987,580	3,815,000	2,250,000
1301	22	වාහන	3,914,000	3,500,000	2,000,000
1302	22	යන්ත්‍ර සුලු සහ සවිකිරීම්, උපකරණ	1,089	75,000	100,000
1303	22	ගොඩනැගිලි සහ සවිකිරීම්	52,591	200,000	100,000
1304	22	වෙනත්	19,900	40,000	50,000
		ගිවිසුම්ගත සේවා	20,077,719	28,620,000	6,295,000
1401	22	ප්‍රවාහන		50,000	10,000
1402	22	විදුලි සංදේශ සේවා	621,153	1,000,000	1,000,000
1403	22	තැපැල් ගාස්තු	5,520	100,000	50,000
1404	22	විදුලි හා ජලය	1,638,500	1,000,000	2,500,000
1405	22	බදු කුලී සහ කුලී ගාස්තු	21,480	50,000	
1406	22	පළාත් පාලන ආයතනවලට ගෙවිය යුතු වරපණම් හා බදු	28,560	50,000	25,000
1407	22	වෙනත්	3,655,006	300,000	2,670,000
1407	25	වෙනත්	14,107,500	26,070,000	
1408	22	කුලී ගාස්තු			40,000
		මාරු කිරීම්	3,809,505	4,050,000	4,800,000
1506	22	දේපල ණය පොලී	3,809,505	4,050,000	4,800,000
		වෙනත් පුනරාවර්තන වියදම්	444,940	490,000	220,000
1901	22	ප්‍රදානයන් හා හානිකරණ		10,000	10,000
1903	22	නිවාඩු කාලීන දුම්රිය බලපත්‍ර	92,673	150,000	100,000
1904	22	රාජ්‍ය භාෂා ප්‍රතිපත්තිය ක්‍රියාත්මක කිරීම	352,267	320,000	10,000
1905	22	වෙනත්		10,000	100,000

2010 - අයවැය ඇස්තමේන්තු
 ශීර්ෂය - 614 සෞඛ්‍ය දෙපාර්තමේන්තුව
 වැඩ සටහන - 72 මහජන සෞඛ්‍ය සේවාවන්
 ව්‍යාපෘතිය - 2 සාමාන්‍ය පරිපාලන සහ ආයතනික සේවා

වැය විෂයය සංකේතය	අරමුදල් ප්‍රභවය	වැය විෂයය කාණ්ඩය/ මානාකාර	2008 සත්‍ය රු:	2009 ඇස්තමේන්තුව රු:	2010 ඇස්තමේන්තුව රු:
		මූලධන වියදම්	79,858,466	68,700,000	96,099,000
		මූලධන වත්කම් පුනරුත්ථාපනය හා වැඩි දියුණු කිරීම	12,740,253	18,000,000	18,000,000
2001	24	ගොඩනැගිලි	1,977,616	18,000,000	13,500,000
2001	28	ගොඩනැගිලි	9,571,997		
2001	25	ගොඩනැගිලි			3,000,000
2001	27	ගොඩනැගිලි			
2003	23	වාහන	1,190,640		1,500,000
		ස්වාචාර වත්කම් අස්පත් කට හැකිම	67,118,213	50,700,000	78,099,000
2101	25	වාහන	35,631,860	17,000,000	12,000,000
2101	31	වාහන			3,000,000
2102	24	ගෘහ භාණ්ඩ සහ කාර්යාලීය උපකරණ	650,506	5,500,000	
2102	28	ගෘහ භාණ්ඩ සහ කාර්යාලීය උපකරණ	4,781,337		
2102	25	ගෘහ භාණ්ඩ සහ කාර්යාලීය උපකරණ		2,600,000	600,000
2102	31	ගෘහ භාණ්ඩ සහ කාර්යාලීය උපකරණ			2,700,000
2103	24	යන්ත්‍ර	2,028,321	7,000,000	
2103	28	යන්ත්‍ර	2,726,323		
2103	25	යන්ත්‍ර		7,600,000	540,000
2103	31	යන්ත්‍ර			2,600,000
2105	24	ඉඩම් හා ඉඩම් වැඩිදියුණු කිරීම්	5,300,178	4,000,000	30,000,000
2105	28	ඉඩම් හා ඉඩම් වැඩිදියුණු කිරීම්	15,999,688		
2105	25	ඉඩම් හා ඉඩම් වැඩිදියුණු කිරීම්		7,000,000	16,500,000
2106	25	වෙනත්			7,959,000
2106	31	වෙනත්			2,200,000
		ව්‍යාපෘතියේ මුළු වියදම	441,560,301	399,574,000	445,380,000

	2008 සත්‍ය රු:	2009 ඇස්තමේන්තුව රු:	2010 ඇස්තමේන්තුව රු:
මූල්‍ය කරණය	441,560,301	399,574,000	445,380,000
වැය විෂයය කාණ්ඩය අනුව වියදම් සාරාංශය පළාත් සභා අරමුදල විශේෂ නීති සේවා වියදම්	441,560,301	399,574,000	445,380,000

ව්‍යාපෘතිය ක්‍රියාත්මක කිරීමේ නියුක්ත සේවක මණ්ඩල සාරාංශය

තත්වය	2008 සත්‍ය	2009 ඇස්තමේන්තුව	2010 ඇස්තමේන්තුව
කාණ්ඩය ඊ - ස්ථිර		47	64
කාණ්ඩය ඩී - ස්ථිර	49	16	602
- අතීයම් / භාවකාලික			
කාණ්ඩය සී - ස්ථිර	738	655	61
- අතීයම් / භාවකාලික			
කාණ්ඩය ඩී - ස්ථිර	331	287	276
- අතීයම් / භාවකාලික			
එකතුව - ස්ථිර	1,118	1,005	1,003
- අතීයම් / භාවකාලික			
එකතුව	1,118	1,005	1,003

2010 - අයවැය ඇස්තමේන්තු
 ශීර්ෂය - 614 සෞඛ්‍ය දෙපාර්තමේන්තුව
 වැඩ සටහන - 74 පර්යේෂණ හා සංවර්ධන කටයුතු
 ව්‍යාපෘතිය - 2 සාමාන්‍ය පරිපාලන සහ ආයතනික සේවා

වැය විෂයය සංකේතය	අංශීලි වශයට	වැය විෂයය කාණ්ඩය/ මාතෘකාව	2008 සහය රු:	2009 ඇස්තමේන්තුව රු:	2010 ඇස්තමේන්තුව රු:
		පුනරාවර්තන වියදම්	4,937,267	3,933,000	5,595,000
		පෞද්ගලික පඩිනඩි	2,202,046	2,904,000	2,815,000
1001	22	වැටුප් හා වේතන	1,667,860	2,113,000	1,819,000
1002	22	අතිකාල හා නිවාඩු දින වැටුප්	176,261	252,000	450,000
1003	22	(1) ජවන වියදම් දීමනා	219,375	334,000	378,000
		(11) වෙනත් දීමනා	129,400	205,000	168,000
1007	22	නිමිකම් නොපැ නිවාඩු දින දීමනා	9,150		
		තමන් වියදම්	397,575	50,000	500,000
1101	22	දේශීය	397,575	50,000	500,000
		සැපයීම්	653,596	380,000	1,060,000
1201	22	ලිපිද්‍රව්‍ය හා කාර්යාලීය පාරිභෝගික ද්‍රව්‍ය	119,357	25,000	200,000
1202	22	ඉන්ධන හා ලීනිසි තෙල්	488,547	250,000	600,000
1203	22	නිල ඇඳුම්	29,720	25,000	50,000
1204	22	ආහාර පාන		5,000	10,000
1205	22	වෛද්‍ය සැපයීම්		25,000	50,000
1206	22	යන්ත්‍රෝපකරණ හා විදුලි උපකරණ		25,000	50,000
1207	22	වෙනත්	15,972	25,000	100,000
		නඩත්තු වියදම්	521,073	275,000	800,000
1301	22	වාහන	464,373	200,000	600,000
1302	22	යන්ත්‍ර සුලු සහ සවිකිරීම්, උපකරණ	9,700	25,000	50,000
1303	22	ගොඩනැගිලි		25,000	50,000
1304	22	වෙනත්	47,000	25,000	100,000
		නිවිසුම්ගත සේවා	1,079,722	220,000	325,000
1401	22	ප්‍රවාහන		25,000	10,000
1402	22	විදුලි සංදේශ සේවා	6,338	25,000	25,000
1403	22	තැපැල් ගාස්තු	2,500	20,000	25,000
1404	22	විදුලිය හා ජලය	12,591	25,000	50,000
1405	22	බදු කුලී සහ කුලී ගාස්තු		25,000	
1406	22	පළාත් පාලන ආයතනවලට ගෙවිය යුතු වරිපණම් හා බදු	5,443	50,000	50,000
1407	22	වෙනත්	55,426	50,000	140,000
1407	25	වෙනත්	997,424		
1408	22	කුලී ගාස්තු			25,000
		මාරු කිරීම්	35,470	50,000	
1506	22	දේපල ණය පොලී	35,470	50,000	
		වෙනත් පුනරාවර්තන වියදම්	47,785	54,000	95,000
1901	22	ප්‍රදානයන් හා හානි රක්ෂණ		10,000	10,000
1903	22	නිවාඩු කාලීන දුම්රිය බලපත්‍ර	42,615	6,000	25,000
1904	22	රාජ්‍ය භාෂා ප්‍රතිපත්ති ක්‍රියාත්මක කිරීම	5,170	38,000	10,000
1905	22	වෙනත්			50,000

2010 - අයවැය ඇස්තමේන්තු
 ශීර්ෂය - 614 කොඩය දෙපාර්තමේන්තුව

	2008 සහය රු:	2009 ඇස්තමේන්තුව රු:	2010 ඇස්තමේන්තුව රු:
මූල්‍ය කරණය	4,937,267	3,933,000	5,595,000
විසර්ජන ප්‍රඥප්තිය පළාත් සභා අරමුදල විශේෂ නීති සේවා වියදම්	4,937,267	3,933,000	5,595,000

ව්‍යාපෘතිය ක්‍රියාත්මක කිරීමේ නිලධාරීන් සේවක මණ්ඩල සාරාංශය

තත්වය	2008 සහය	2009 ඇස්තමේන්තුව	2010 ඇස්තමේන්තුව
කාණ්ඩය ඊ - සථීර		3	1
කාණ්ඩය බී - සථීර	1	2	5
- අනියම් / තාවකාලික			
කාණ්ඩය සී - සථීර	5		
- අනියම් / තාවකාලික			
කාණ්ඩය ඩී - සථීර	3	3	1
- අනියම් / තාවකාලික			
එකතුව - සථීර	9	8	7
- අනියම් / තාවකාලික			
එකතුව	9	8	7

2010 - අයවැය ඇස්තමේන්තුව
ශීර්ෂය - 622 - පළාත් ආයුර්වේද දෙපාර්තමේන්තුව

මෙහෙවර

උතුරු මැද පළාතේ මහජනතාවගේ ශාරීරික, මානසික, සමාජික හා අධ්‍යාත්මික සුවසේන තුළින් දිරිසායුෂ සැලසීම සඳහා ආයුර්වේද වෛද්‍ය ක්‍රමය අර්ථවත් ලෙස උපයෝගී කර ගැනීම.

ප්‍රධාන කාර්යයන්

1. ආයුර්වේද රෝහල් පරිපාලනය හා සංවර්ධනය.
2. ආයුර්වේද අධ්‍යාපන හා සංස්කෘතික ඒකකය මගින් පහත සඳහන් ව්‍යාපෘති ක්‍රියාත්මක කිරීම.
 - සෞඛ්‍ය සම්පන්න පරපුරක් සඳහා ආයුර්වේදයේ උපයෝගීතාවය
 - පාරම්පරික වෛද්‍ය දැනුමෙන් නිරෝගී ජනතාවක් බිහිකිරීම.
 - දේශීය වෛද්‍ය ක්‍රමය ජනතාව අතර ප්‍රචලිත කිරීම.
 - ආයුර්වේද වෛද්‍ය ක්‍රමයේ ඵලදායීතාවය.
 - ඵලදායී ආයුර්වේද වෛද්‍ය සේවාවක් සඳහා මානව සම්පත් සංවර්ධනය.
 - ආයුර්වේද වෛද්‍ය ක්‍රමය වෙත ජනතාව නැඹුරු කිරීම.
 - ශ්‍රී ලාංකීය සංස්කෘතිය හා සබැඳි ආයුර්වේදය.
3. ආයුර්වේද පුරා සෞඛ්‍ය ඒකකය මගින් පහත සඳහන් වැඩසටහන් ක්‍රියාත්මක කිරීම.
 - ළමුන්ගේ සෞඛ්‍ය සංවර්ධනය
 - මාතෘ සෞඛ්‍ය සංවර්ධනය
 - මැදිවියේ ශ්‍රමිකයන්ට (අවු. 40 - 60) ආවේනික සෞඛ්‍ය ගැටළු හඳුනා ගැනීම හා ඒවාට විසඳුම් සෙවීම.
 - වියපත්වූවන්ට (අවු. 60ට වැඩි) ආවේනික වූ සෞඛ්‍ය ගැටළු හඳුනා ගැනීම හා ඒවාට විසඳුම් සෙවීම.

- බෝවන රෝග මර්ධනය පිලිබඳව අවශ්‍ය මැදිහත්වීම් තුලින් සෞඛ්‍ය සංවර්ධනය
- පළාතට ආවේණික වීශේෂ ගැටළු හඳුනාගෙන ඒ වෙත ඉලක්ක කරගත් සෞඛ්‍ය සංවර්ධනය

4. පළාතේ ඔහු උයන් වගා කිරීම, රැක ගැනීම හා සංවර්ධනය.

ව්‍යාපෘති	2	සාමාන්‍ය පරිපාලනය සහ ආයතනික සේවා
ව්‍යාපෘති	4	ආයුර්වේද සේවාවන් සහ සංවර්ධනය
ව්‍යාපෘති	5	රෝගීන් රැක බලා ගැනීම

2010 - අගවැය ඇස්තමේන්තු
 ශීර්ෂය - 622 ආයුර්වේද දෙපාර්තමේන්තුව

ආදායම් සහ අත්තිකාරම් ගිණුම් සාරාංශය

අයිතමය	2008	2009	2010
	සත්‍ය රු:	ඇස්තමේන්තුව රු:	ඇස්තමේන්තුව රු:
රාජ්‍ය නිලධාරීන්ට අත්තිකාරම් ගිණුම			
විද්‍යමේති උපරිම සීමාව	7,683,201	9,000,000	9,000,000
ලැබීමේ අවම සීමාව	4,601,502	6,100,000	5,149,000
උපරිම හර ජෛෂ සීමාව	18,696,676	19,042,000	25,447,676

වැඩ සටහන් සහ ව්‍යාපෘති අනුව වියදම් සාරාංශය

වැඩ සටහන් අංකය	වැඩ සටහන්/ ව්‍යාපෘති නාමය	2008	2009	2010
		සත්‍ය රු:	ඇස්තමේන්තුව රු:	ඇස්තමේන්තුව රු:
73	උනරාවර්තන වියදම්	95,784,512	101,905,000	141,291,000
	දේශීය වෛද්‍ය සේවාවන්	95,784,512	101,905,000	141,291,000
	2. සාමාන්‍ය පරිපාලනය සහ ආයතනික සේවා	5,999,243	6,483,000	8,899,000
	4. ආයුර්වේද සේවාවන් සහ සංවර්ධනය	83,505,776	90,344,000	119,854,000
	5. රෝගීන් රැක බලා ගැනීම	6,279,493	5,078,000	12,538,000
73	මූලධන වියදම්	28,332,651	55,000,000	70,000,000
	දේශීය වෛද්‍ය සේවාවන්	28,332,651	55,000,000	70,000,000
	2. සාමාන්‍ය පරිපාලනය සහ ආයතනික සේවා	28,332,651	-	-
	4. ආයුර්වේද සේවාවන් සහ සංවර්ධනය	-	55,000,000	70,000,000
	5. රෝගීන් රැක බලා ගැනීම	-	-	-
73	මුළු වියදම්	124,117,163	156,905,000	211,291,000
	දේශීය වෛද්‍ය සේවාවන්	124,117,163	156,905,000	211,291,000
	2. සාමාන්‍ය පරිපාලනය සහ ආයතනික සේවා	34,331,894	6,483,000	8,899,000
	4. ආයුර්වේද සේවාවන් සහ සංවර්ධනය	83,505,776	145,344,000	189,854,000
	5. රෝගීන් රැක බලා ගැනීම	6,279,493	5,078,000	12,538,000

2010 - අගවැය ඇස්තමේන්තු
 ශීර්ෂය - 622 ආයුර්වේද දෙපාර්තමේන්තුව

වැය විෂයය කාණ්ඩය අනුව වියදම් සාරාංශය

වැය විෂයය කාණ්ඩය	2008 සත්‍ය	2009 ඇස්තමේන්තුව	2010 ඇස්තමේන්තුව
	රු:	රු:	රු:
පුනරාවර්තන වියදම්	95,784,512	101,905,000	141,291,000
පෞද්ගලික පවිනඩි	60,013,744	72,891,000	90,798,000
ගමන් වියදම්	616,456	375,000	1,000,000
සැපයීම්	28,504,727	22,925,000	39,273,000
නඩත්තු වියදම්	1,440,022	515,000	1,825,000
හිච්චුම් ගත සේවා	3,591,028	3,593,000	5,455,000
මාරුකිරීම්	536,178	904,000	600,000
වෙනත් පුනරාවර්තන වියදම්	1,082,357	702,000	2,340,000
මූලධන වියදම්	28,332,651	55,000,000	70,000,000
මූලධන වත්කම් පුනරුත්ථාපනය හා වැඩි දියුණු කිරීම	5,116,456	14,000,000	6,000,000
ස්ථාවර වත්කම් අත්පත්කර ගැනීම	23,216,195	41,000,000	64,000,000
මුළු වියදම	124,117,163	156,905,000	211,291,000

	2008 සත්‍ය	2009 ඇස්තමේන්තුව	2010 ඇස්තමේන්තුව
	රු:	රු:	රු:
මුළු කරණය	124,117,163	156,905,000	211,291,000
විසර්ජන ප්‍රඥප්තිය			
පළාත් සභා අරමුදල	124,117,163	156,905,000	211,291,000
විශේෂ නීති සේවා වියදම්			

වැඩ සටහන ක්‍රියාත්මක කිරීමේ නිදහස්ව සේවක මණ්ඩල සාරාංශය

තත්වය	2008 සත්‍ය	2009 ඇස්තමේන්තුව	2010 ඇස්තමේන්තුව
කාණ්ඩය ඒ - ස්ථිර	-	72	70
කාණ්ඩය බී - ස්ථිර	91	3	3
- අනියම් / තාවකාලික	-	-	-
කාණ්ඩය සී - ස්ථිර	74	63	77
- අනියම් / තාවකාලික	-	-	-
කාණ්ඩය ඩී - ස්ථිර	151	177	179
- අනියම් / තාවකාලික	-	-	-
එකතුව - ස්ථිර	316	315	329
- අනියම් / තාවකාලික	-	-	-
එකතුව	316	315	329

2010 - අයවැය ඇස්තමේන්තු
 ශීර්ෂය - 622 ආයුර්වේද දෙපාර්තමේන්තුව
 වැඩ සටහන - 73 දේශීය වෛද්‍ය සේවාවන්
 ව්‍යාපෘතිය - 2 සාමාන්‍ය පරිපාලනය සහ ආයතනික සේවා

වැය විෂයය සංකේතය	අංශය ප්‍ර.කර්මය	වැය විෂයය කාණ්ඩය/ මාතෘකාව	2008	2009	2010
			සත්‍ය රු:	ඇස්තමේන්තුව රු:	ඇස්තමේන්තුව රු:
		පුනරාවර්තන වියදම්	5,999,243	6,483,000	8,899,000
		පෞද්ගලික පඩිනඩි	4,281,989	5,171,000	6,689,000
1001	22	වැටුප් හා වේතන	3,276,093	3,935,000	4,912,000
1002	22	අතිකාල හා නිවාඩු දින වැටුප්	378,064	325,000	500,000
1003	22	(1) ජීවන වියදම් දීමනා	605,882	881,000	1,242,000
		(11) වෙනත් දීමනා	21,950	30,000	35,000
		සමන් වියදම්	172,223	100,000	200,000
1101	22	දේශීය	172,223	100,000	200,000
		සැපයීම්	600,201	365,000	635,000
1201	22	ලිපිද්‍රව්‍ය හා කාර්යාලීය පාරිභෝගික ද්‍රව්‍ය	170,729	100,000	200,000
1202	22	ඉන්ධන හා ලිහිසි තෙල්	221,877	175,000	250,000
1203	22	නිල ඇඳුම්	6,460	10,000	15,000
1204	22	ආහාර පාන	18,108	5,000	20,000
1206	22	යන්ත්‍රෝපකරණ හා විදුලි උපකරණ	93,830	25,000	50,000
1207	22	වෙනත්	89,197	50,000	100,000
		නඩත්තු වියදම්	291,640	225,000	525,000
1301	22	වාහන	160,997	125,000	200,000
1302	22	යන්ත්‍ර යුග්‍ය සහ සවිකිරීම්, උපකරණ	116,052	50,000	50,000
1303	22	ගොඩනැගිලි සහ සවිකිරීම්	10,696	25,000	250,000
1304	22	වෙනත්	3,895	25,000	25,000
		නිවිසුම්ගත සේවා	293,244	235,000	335,000
1401	22	ප්‍රවාහන	3,459	5,000	5,000
1402	22	විදුලි සංදේශ සේවා	112,148	100,000	100,000
1403	22	තැපැල් හාස්තු	23,100	20,000	30,000
1404	22	විදුලිය හා ජලය	61,496	100,000	125,000
1406	22	පළාත් පාලන ආයතනවලට ගෙවිය යුතු වර්ෂමේ බදු	19,636	5,000	25,000
1407	22	වෙනත්	73,405	5,000	50,000
		මාරුකිරීම්	195,050	300,000	300,000
1506	22	දේපල ණය පොලී	195,050	300,000	300,000
		වෙනත් පුනරාවර්තන වියදම්	164,896	87,000	215,000
1903	22	නිවාඩු කාලීන දුම්රිය බලපත්‍ර	30,589	50,000	75,000
1905	22	වෙනත්	36,168	12,000	40,000
1907	22	පුනුණු	98,139	25,000	100,000

2010 - අගවැය ඇස්තමේන්තු
 ශීර්ෂය - 622 ආදායම්වේදී දෙපාර්තමේන්තුව
 වැඩ සටහන - 73 දේශීය වෛද්‍ය සේවාවන්
 ව්‍යාපෘතිය - 2 සාමාන්‍ය පරිපාලනය සහ ආයතනික සේවා

වැය විෂයය සංකේතය	අංශය විෂයය	වැය විෂයය කාණ්ඩය/ මාතෘකාව	2008 සත්‍ය රු:	2009 ඇස්තමේන්තුව රු:	2010 ඇස්තමේන්තුව රු:
		මුද්‍රාදායම් විද්‍යාදම්	28,332,651	-	-
		මුද්‍රාදායම් වත්කම් පුනරුත්ථාපනය හා වැඩි දියුණු කිරීම	5,116,456	-	-
		මුද්‍රාදායම් වත්කම් පුනරුත්ථාපනය සහ වැඩිදියුණු කිරීම			
2001	23	ගොඩනැගිලි	552,013		
2001	24	ගොඩනැගිලි	4,564,443		
		ස්ථාවර වත්කම් අත්පත් කර ගැනීම	23,216,195		
2102	23	භාග කාණ්ඩ සහ කාර්යාල උපකරණ	1,487,410		
2104	24	ගොඩනැගිලි	21,549,810		
2106	23	වෙනත්	178,975		
		ව්‍යාපෘතියේ මුළු වියදම	34,331,894	6,483,000	8,899,000

	2008 සත්‍ය රු:	2009 ඇස්තමේන්තුව රු:	2010 ඇස්තමේන්තුව රු:
මූල්‍ය කරණය	34,331,894	6,483,000	8,899,000
විසර්ජන ප්‍රඥප්තිය පළාත් සභා අරමුදල විශේෂ නීති සේවා වියදම්	34,331,894	6,483,000	8,899,000

ව්‍යාපෘතිය ක්‍රියාත්මක කිරීමේ නියුක්ත සේවක මණ්ඩල සාරාංශය

තත්වය	2008 සත්‍ය	2009 ඇස්තමේන්තුව	2010 ඇස්තමේන්තුව
කාණ්ඩය ඊ - ස්ථිර		1	1
කාණ්ඩය බී - ස්ථිර	1		1
- අනියම් / තාවකාලික			
කාණ්ඩය සී - ස්ථිර	12	13	17
- අනියම් / තාවකාලික			
කාණ්ඩය ඩී - ස්ථිර	6	7	4
- අනියම් / තාවකාලික			
එකතුව - ස්ථිර	19	21	23
- අනියම් / තාවකාලික			
එකතුව	19	21	23

2010 - අයවැය ඇස්තමේන්තු
 ශීර්ෂය - 622 ආයුර්වේද දෙපාර්තමේන්තුව
 වැඩ සටහන - 73 දේශීය වෛද්‍ය සේවාවන්
 ව්‍යාපෘතිය - 4 ආයුර්වේද සේවාවන් සහ සංවර්ධනය

වැය විෂයය සංකේතය	අරමුදල් ප්‍රභේදය	වැය විෂයය කාණ්ඩය/ මාතෘකාව	2008	2009	2010
			සත්‍ය රු:	ඇස්තමේන්තුව රු:	ඇස්තමේන්තුව රු:
		පුනරාවර්තන වියදම	83,505,776	90,344,000	119,854,000
		පොදුගලික පඩිනඩි	54,842,490	66,452,000	79,854,000
1001	22	වැටුප් හා වේතන	44,931,614	51,920,000	59,270,000
1002	22	අභිකාල හා නිවාඩු දින වැටුප්	3,501,815	2,796,000	5,000,000
1003	22	(1) ජවන වියදම් දීමනා	6,342,478	11,636,000	15,336,000
		(11) වෙනත් දීමනා	66,583	100,000	248,000
		ගමන් වියදම්	246,883	200,000	400,000
1101	22	දේශීය	246,883	200,000	400,000
		සැපයීම්	23,445,424	19,380,000	33,060,000
1201	22	ලිපිද්‍රව්‍ය හා කාර්යාලීය පාරිභෝගික ද්‍රව්‍ය	294,377	200,000	550,000
1202	22	ඉන්ධන හා ලිහිසි තෙල්	320,704	250,000	350,000
1203	22	නිල ඇඳුම්	266,965	200,000	560,000
1204	22	ආහාර පාන	8,464,367	8,000,000	12,000,000
1205	22	වෛද්‍ය සැපයීම්	12,544,610	10,000,000	18,000,000
1206	22	යන්ත්‍රෝපකරණ හා විදුලි උපකරණ	66,940	25,000	100,000
1207	22	වෙනත්	1,487,461	705,000	1,500,000
		නඩත්තු වියදම්	1,148,382	290,000	800,000
1301	22	වාහන	119,120	100,000	200,000
1302	22	යන්ත්‍ර සුලු සහ සවිකිරීම්, උපකරණ	97,637	50,000	100,000
1303	22	ගොඩනැගිලි සහ සවිකිරීම්	687,188	50,000	300,000
1304	22	වෙනත්	244,437	90,000	200,000
		නිවිසුම්ගත සේවා	3,204,021	3,263,000	4,840,000
1401	22	ප්‍රවාහන	34,013	25,000	50,000
1402	22	විදුලි සංදේශ සේවා	102,583	120,000	200,000
1403	22	තැපැල් ගාස්තු	7,616	8,000	20,000
1404	22	විදුලිය හා ජලය	2,574,923	2,800,000	4,000,000
1406	22	පළාත් පාලන ආයතනවලට හෙවිය යුතු වර්ෂමේ බදු	92,932	60,000	120,000
1407	22	වෙනත්	391,954	250,000	400,000
1408	22	කුලී ගාස්තු			50,000
		මාරුකිරීම්	304,011	604,000	300,000
1506	22	දේපල ණය පොලී	304,011	604,000	300,000
		වෙනත් පුනරාවර්තන වියදම්	314,565	155,000	600,000
1903	22	නිවාඩු කාලීන දුම්රිය බලපත්‍ර	125,094	80,000	200,000
1905	22	වෙනත්	189,471	75,000	300,000
1907	22	පුහුණු			100,000

2010 - අයවැය ඇස්තමේන්තු
 ශීර්ෂය - 622 ආයුර්වේද දෙපාර්තමේන්තුව
 වැඩ සටහන - 73 දේශීය වෛද්‍ය සේවාවන්
 ව්‍යාපෘතිය - 4 ආයුර්වේද සේවාවන් සහ සංවර්ධනය

වැය විෂයය සංකේතය	අංකිත වෘත්තීය	වැය විෂයය කාණ්ඩය/ මාතෘකාව	2008 සත්‍ය රු:	2009 ඇස්තමේන්තුව රු:	2010 ඇස්තමේන්තුව රු:
		මූල්‍ය විද්‍යාව	-	55,000,000	70,000,000
		මූල්‍ය විද්‍යාව වත්කම් පුනරුත්ථාපනය හා වැඩි දියුණු කිරීම	-	14,000,000	6,000,000
2001	23	භෞතික විද්‍යාව			5,000,000
2001	24	භෞතික විද්‍යාව		14,000,000	1,000,000
2002	23	යන්ත්‍ර සහ සබ්කම්පියුටර් උපකරණ			
		ස්ථාවර වත්කම් අත්පත් කර ගැනීම	-	41,000,000	64,000,000
2101	24	වාහන			1,000,000
2102	24	ගෘහ භාණ්ඩ හා කාර්යාල උපකරණ		2,000,000	3,000,000
2104	24	භෞතික විද්‍යාව		39,000,000	57,500,000
2105	23	ඉඩම් හා ඉඩම් වැඩිදියුණු කිරීම්			
2106	24	වෙනත්			500,000
2107	24	ඉදිකිරීම්			2,000,000
		ව්‍යාපෘතියේ මුළු වියදම	83,505,776	145,344,000	189,854,000

	2008 සත්‍ය රු:	2009 ඇස්තමේන්තුව රු:	2010 ඇස්තමේන්තුව රු:
මූල්‍ය කාරණය	83,505,776	145,344,000	189,854,000
විසර්ජන ප්‍රඥප්තිය			
පළාත් සභා අරමුදල	83,505,776	145,344,000	189,854,000
විශේෂ නීති සේවා වියදම්			

ව්‍යාපෘතිය ක්‍රියාත්මක කිරීමේ නියුක්ත සේවක මණ්ඩල සාරාංශය

තත්වය	2008 සත්‍ය	2009 ඇස්තමේන්තුව	2010 ඇස්තමේන්තුව
කාණ්ඩය ඊ - ස්ථිර		70	69
කාණ්ඩය බී - ස්ථිර	87	3	2
- අනියම් / තාවකාලික			
කාණ්ඩය සී - ස්ථිර	62	50	50
- අනියම් / තාවකාලික			
කාණ්ඩය ඩී - ස්ථිර	141	166	163
- අනියම් / තාවකාලික			
එකතුව - ස්ථිර	290	289	284
- අනියම් / තාවකාලික			
එකතුව	290	289	284

2010 - අයවැය ඇස්තමේන්තු
 ශීර්ෂය - 622 ආයුර්වේද දෙපාර්තමේන්තුව
 වැඩ සටහන - 73 දේහීය වෛද්‍ය සේවාවන්
 ව්‍යාපෘතිය - 5 රෝගීන් රැකබලා ගැනීම

වැය විෂයය සංකේතය	අමුදළ වර්ගය	වැය විෂයය කාණ්ඩය/ මාතෘකාව	2008	2009	2010
			සත්‍ය රු:	ඇස්තමේන්තුව රු:	ඇස්තමේන්තුව රු:
		පුනරාවර්තන වියදම්	6,279,493	5,078,000	12,538,000
		පෞද්ගලික පඩිනඩි	889,265	1,268,000	4,255,000
1001	22	වැටුප් හා වේතන	678,984	956,000	3,353,000
1002	22	අතිකාල හා නිවාඩු දින වැටුප්	79,811	53,000	200,000
1003	22	(1) ජීවන වියදම් දීමනා	130,470	209,000	702,000
		(11) වෙනත් දීමනා		50,000	
1007	22	නිමිකම් හොඳ නිවාඩු දින දීමනා			
		අමත් වියදම්	197,350	75,000	400,000
1101	22	දේහීය	197,350	75,000	400,000
		සැපයීම්	4,459,102	3,180,000	5,578,000
1201	22	ලිපිද්‍රව්‍ය හා කාර්යාලීය පාරිභෝගික ද්‍රව්‍ය	192,274	50,000	150,000
1202	22	ඉන්ධන හා ලිහිසි තෙල්	147,745	100,000	200,000
1203	22	නිල ඇඳුම්	6,272	5,000	28,000
1205	22	වෛද්‍ය සැපයීම්	3,927,235	3,000,000	5,000,000
1207	22	වෙනත්	185,576	25,000	200,000
		නඩත්තු වියදම්			500,000
1303	22	කොඩනැගිලි සහ සවිකිරීම්			500,000
		නිරීක්ෂණ සේවා	93,763	95,000	280,000
1401	22	ප්‍රවාහන	25,684	50,000	200,000
1402	22	විදුලි සංදේශ සේවා	17,386	15,000	25,000
1403	22	තැපැල් ගාස්තු	1,595	5,000	5,000
1404	22	විදුලිය හා ජලය			25,000
1407	22	වෙනත්	49,098	25,000	25,000
		මාරුකිරීම්	37,117		
1506	22	දේශීය ණය පොලී	37,117		
		වෙනත් පුනරාවර්තන වියදම්	602,896	460,000	1,525,000
1903	22	නිවාඩු කාලීන දුම්රිය බලපත්‍ර	12,438	10,000	25,000
1905	22	වෙනත්	590,458	450,000	1,500,000

	2008 සතිය රු:	2009 ඇස්තමේන්තුව රු:	2010 ඇස්තමේන්තුව රු:
මූල්‍ය කරණය	6,279,493	5,078,000	12,538,000
විසර්ජන ප්‍රඥප්තිය පළාත් සභා අරමුදල විශේෂ නීති සේවා වියදම්	6,279,493	5,078,000	12,538,000

ව්‍යාපෘතිය ක්‍රියාත්මක කිරීමේ නිදහස් සේවක මණ්ඩල සාරාංශය

තත්වය	2008 සතිය	2009 ඇස්තමේන්තුව	2010 ඇස්තමේන්තුව
කාණ්ඩය ඒ - ස්ථිර		1	
කාණ්ඩය බී - ස්ථිර - අනියම් / ආවකාලික	3		
කාණ්ඩය සී - ස්ථිර - අනියම් / ආවකාලික			10
කාණ්ඩය ඩී - ස්ථිර - අනියම් / ආවකාලික	4	4	12
එකතුව - ස්ථිර	7	5	22
- අනියම් / ආවකාලික	-	-	-
එකතුව	7	5	22

2010 - අයවැය ඇස්තමේන්තු

ශීර්ෂය - 623 - පළාත් පරිවාස හා ළමාරක්ෂක සේවා දෙපාර්තමේන්තුව

මෙහෙවර

සමාජ සම්මතයට පටහැනිව ක්‍රියාත්මක කරන්නවුන් විශෝධනය කිරීමත්, පවුල් සංස්ථාව තුළ පැවතිය යුතු අන්‍යෝන්‍ය සම්බන්ධතාවය වර්ධනය කිරීමත් සමඟ ළමුන්ගේ සමස්ථ වර්ධනයට අවශ්‍ය පසුබිම උතුරු මැද පළාත තුළ ඇති කිරීම.

ප්‍රධාන කාර්යයන්

- * බාල අපවාරි වරදකරුවන්, අනාථ අත්හල අසරණ හා අතවරවලට මුහුණ පෑ ළමයින්ට පිහිටවීම සඳහා නීතිරීති ක්‍රියාත්මක කිරීම, අධීකරණයට සහාය වීම හා/හෝ සාපුරාණ වීම නීති ක්‍රියාවේ යෙදවීම.
- * පාලන අභික්‍රාන්ති දරුවන් යහමහට ගැනීම.
- * උතුරු මැද පළාත් ළමාරක්ෂක සේවා අරමුදලේ ප්‍රඥප්තිය ක්‍රියාත්මක කිරීම.
- * ළමා සුභසාධනයේ නිරත රාජ්‍ය නොවන ආයතන වල පහසුකම් සැපයීම සහ අධීක්ෂණය.
- * දරුවන්ගේ ජීවිත බිඳවැටීම් වළක්වාලීම.
- * දෙමාපිය රැකවරණ අහිමි දරුවන් සඳහා සුරක්ෂිත පරිසරයක් ගොඩනැගීම.
- * හිංසනයට ලක්වීමේ අවකාශය ඇති දරුවන් හඳුනාගැනීම සහ ඔවුන්ට රැකවරණය සැලසීම.
- * අධීකරණය මගින් යොමු කරන වැඩිහිටි, තරුණ සහ බාල වරදකරුවන් පුනරුත්ථාපනය.

2010 - අයවැය ඇස්තමේන්තු
 ශීර්ෂය - 623 පරිවාස හා ළමාරක්ෂක දෙපාර්තමේන්තුව

ආදායම් සහ අත්තිකාරම් ගිණුම් සාරාංශය

අයිතමය	2008 සත්‍ය රු:	2009 ඇස්තමේන්තුව රු:	2010 ඇස්තමේන්තුව රු:
රාජ්‍ය නිලධාරීන්ට අත්තිකාරම් ගිණුම			
විද්‍යමේති උපරිම සීමාව	3,348,396	4,000,000	4,000,000
ලැබීමේ අවම සීමාව	1,377,995	2,900,000	1,693,000
උපරිම හර භේෂ සීමාව	6,567,272	8,241,000	9,974,272

වැඩ සටහන් සහ ව්‍යාපෘති අනුව වියදම් සාරාංශය

වැඩ සටහන් අංකය	වැඩ සටහන්/ ව්‍යාපෘති නාමය	2008 සත්‍ය රු:	2009 ඇස්තමේන්තුව රු:	2010 ඇස්තමේන්තුව රු:
95	උපනිරාවරණ වියදම්	28,890,701	29,714,000	35,954,000
	සමාජ ආරක්ෂණය	28,890,701	29,714,000	35,954,000
	2. සාමාන්‍ය පරිපාලනය හා ආයතනික සේවා	28,890,701	29,714,000	35,954,000
95	මුද්‍රක වියදම්	9,920,336	15,000,000	16,000,000
	සමාජ ආරක්ෂණය	9,920,336	15,000,000	16,000,000
	2. සාමාන්‍ය පරිපාලනය හා ආයතනික සේවා	9,920,336	15,000,000	16,000,000
95	මුද්‍ර වියදම	38,811,037	44,714,000	51,954,000
	සමාජ ආරක්ෂණය	38,811,037	44,714,000	51,954,000
	2 සාමාන්‍ය පරිපාලනය හා ආයතනික සේවා	38,811,037	44,714,000	51,954,000

2010 - අගවැය ඇස්තමේන්තු
 ශීර්ෂය - 623 පරිවාස හා ළමාරක්ෂක දෙපාර්තමේන්තුව

වැය විෂයය කාණ්ඩය අනුව වියදම් කාර්යය

වැය විෂයය කාණ්ඩය	2008	2009	2010
	සත්‍ය රු:	ඇස්තමේන්තුව රු:	ඇස්තමේන්තුව රු:
පුනරාවර්තන වියදම්	28,890,701	29,714,000	35,954,000
පෞද්ගලික පටිනඬි	15,491,874	17,600,000	21,604,000
හමන් වියදම්	844,993	875,000	900,000
සැපයීම්	2,980,127	2,540,000	3,700,000
නඩත්තු වියදම්	644,160	295,000	600,000
හිටිපුම් හත සේවා	1,511,291	1,199,000	1,825,000
මාරු කිරීම්	7,325,838	7,100,000	7,100,000
වෙනත් පුනරාවර්තන වියදම්	92,418	105,000	225,000
මූලධන වියදම්	9,920,336	15,000,000	16,000,000
මූලධන වත්කම් පුනරුත්ථාපනය හා වැඩි දියුණු කිරීම	4,219,782	7,500,000	7,000,000
ස්ථාවර වත්කම් අත්පත්කර ගැනීම	2,698,290	2,400,000	3,500,000
ප්‍රාග්ධන ප්‍රදානයන්	3,002,264	5,100,000	5,500,000
මුද්‍ර වියදම	38,811,037	44,714,000	51,954,000

	2008	2009	2010
	සත්‍ය රු:	ඇස්තමේන්තුව රු:	ඇස්තමේන්තුව රු:
මූල්‍ය කරණය	38,811,037	44,714,000	51,954,000
විසර්ජන ප්‍රඥප්තිය			
පළාත් සභා අරමුදල	38,811,037	44,714,000	51,954,000
විශේෂ නීති සේවා වියදම්			

වැඩ සටහන ක්‍රියාත්මක කිරීමේ නියුක්ත සේවක මණ්ඩල කාර්යය

තත්වය	2008	2009	2010
	සත්‍ය	ඇස්තමේන්තුව	ඇස්තමේන්තුව
කාණ්ඩය ඊ - ස්ථිර			1
කාණ්ඩය ඩී - ස්ථිර	11	10	10
- අනියම් / තාවකාලික			
කාණ්ඩය ඊ - ස්ථිර	30	40	46
- අනියම් / තාවකාලික			
කාණ්ඩය ඩී - ස්ථිර	19	17	25
- අනියම් / තාවකාලික			
එකතුව - ස්ථිර	60	67	82
- අනියම් / තාවකාලික			
එකතුව	60	67	82

2010 - අයවැය ඇස්තමේන්තු
 ශීර්ෂය - 623 පරිවාස හා ළමාරක්ෂක දෙපාර්තමේන්තුව
 වැඩ සටහන - 95 සමාජ ආරක්ෂණය
 ව්‍යාපෘතිය - 2 සාමාන්‍ය පරිපාලනය හා ආයතනික සේවා

වැය විෂයය සංකේතය	අංශ/දළ ප්‍රභේදය	වැය විෂයය කාණ්ඩය/ මාතෘකාව	2008	2009	2010
			සත්‍ය රු:	ඇස්තමේන්තුව රු:	ඇස්තමේන්තුව රු:
		පුනරාවර්තන වියදම්	28,890,701	29,714,000	35,954,000
		පොද්ගලික පඩිනඩි	15,491,874	17,600,000	21,604,000
1001	22	වැටුප් හා වේතන	12,545,489	13,329,000	16,073,000
1002	22	අභිකාල හා නිවාඩු දීම වැටුප්	646,404	500,000	1,000,000
1003	22	(1) ජීවන වියදම් දීමනා	2,227,919	2,855,000	4,428,000
		(11) වෙනත් දීමනා	7,200	916,000	103,000
1007	22	නිමිකම් නොපැ නිවාඩු දීම දීමනා	64,862		
		ගමන් වියදම්	844,993	875,000	900,000
1101	22	දේශීය	844,993	875,000	900,000
		සැපයීම්	2,980,127	2,540,000	3,700,000
1201	22	ලිපිද්‍රව්‍ය හා කාර්යාලීය පාරිභෝගික ද්‍රව්‍ය	174,837	175,000	300,000
1202	22	ඉන්ධන හා ලිහිසි තෙල්	549,522	200,000	450,000
1203	22	නිල ඇඳුම්	55,000	55,000	75,000
1204	22	ආහාර පාන	1,892,647	1,930,000	2,500,000
1205	22	වෛද්‍ය සැපයීම්	14,997	75,000	100,000
1206	22	යන්ත්‍රෝපකරණ හා විදුලි උපකරණ	143,335	75,000	125,000
1207	22	වෙනත්	149,789	30,000	150,000
		නඩත්තු වියදම්	644,160	295,000	600,000
1301	22	වාහන	329,498	175,000	250,000
1302	22	යන්ත්‍ර පුහුණ සහ සවිකිරීම්, උපකරණ	128,080	50,000	100,000
1303	22	ගොඩනැගිලි සහ සවිකිරීම්	28,617	50,000	100,000
1304	22	වෙනත්	157,965	20,000	150,000
		නිරීක්ෂණ සේවා	1,511,291	1,199,000	1,825,000
1401	22	ප්‍රවාහන	82,360	175,000	350,000
1402	22	විදුලි සංදේශ සේවා	323,875	269,000	300,000
1403	22	තැපැල් ගාස්තු	15,737	25,000	50,000
1404	22	විදුලි සහ ජලය	793,448	690,000	900,000
1406	22	පළාත් පාලන ආයතනවලට ගෙවිය යුතු වරිපණම් බදු	12,607	15,000	25,000
1407	22	වෙනත්	283,264	25,000	200,000
		මාරු කිරීම්	7,325,838	7,100,000	7,100,000
1503	22	රාජ්‍ය ආයතනවලට මාරුකිරීම්	7,242,791	7,000,000	7,000,000
1506	22	දේපල ණය පොලී	83,047	100,000	100,000
		වෙනත් පුනරාවර්තන වියදම්	92,418	105,000	225,000
1903	22	නිවාඩු කාලීන දුම්රිය බලපත්‍ර	42,438	75,000	100,000
1904	22	රාජ්‍ය භාෂා ප්‍රතිපත්තිය ක්‍රියාත්මක කිරීම	10,000	20,000	25,000
1905	22	වෙනත්	39,980	10,000	75,000
1907	22	පුහුණු			25,000

2010 - අගවැය ඇස්තමේන්තු
 ශීර්ෂය - 623 පරිවාස හා ළමාරක්ෂක දෙපාර්තමේන්තුව
 වැඩ සටහන - 95 සමාජ ආරක්ෂණය
 ව්‍යාපෘතිය - 2 සාමාන්‍ය පරිපාලනය හා ආයතනික සේවා

වැය විෂයය සංකේතය	අංශය ප්‍රභේද	වැය විෂයය කාණ්ඩය/ මාතෘකාව	2008 සත්‍ය රු:	2009 ඇස්තමේන්තුව රු:	2010 ඇස්තමේන්තුව රු:
		මූලධන වියදම්	9,920,336	15,000,000	16,000,000
		මූලධන වත්කම් ප්‍රකරණකාලය හා වැඩි දියුණු කිරීම	4,219,782	7,500,000	7,000,000
2001	23	නොධනනැති	290,362		
2001	24	(i) නොධනනැති	3,873,975	3,000,000	7,000,000
2001	24	(ii) දිවාපුරුකුම් මධ්‍යස්ථානයක් ඉදිකිරීම		4,500,000	
2004	27	යුනිසෙස්	55,445		
		ස්ථාවර වත්කම් අත්පත් කර ගැනීම	2,698,290	2,400,000	3,500,000
2101	23	වාහන			200,000
2102	23	භාණ්ඩාගාර සහ කාර්යාලීය උපකරණ	130,423		300,000
2102	24	භාණ්ඩාගාර සහ කාර්යාලීය උපකරණ	715,000	1,500,000	
2105	24	ඉඩම් හා ඉඩම් වැඩිදියුණු කිරීම	1,852,867		1,500,000
2105	24	ii අතලොකු නිවාසයේ අලුත්වැඩියා		500,000	
2105	24	iii උපදේශන මධ්‍යස්ථානය ආරම්භ කිරීම		400,000	
2106	24	වෙනත්			1,500,000
		මුළු මුදල	3,002,264	5,100,000	5,500,000
2301	23	රාජ්‍ය නොවන ආයතන හා පුද්ගලයින් වෙත ප්‍රාග්ධන ප්‍රදානයන්	833,315		500,000
2301	24	රාජ්‍ය නොවන ආයතන හා පුද්ගලයින් වෙත ප්‍රාග්ධන ප්‍රදානයන්	2,168,949	1,000,000	5,000,000
		ii විශ්ව ළමා දිනය		600,000	
		iii ළමා අපවාර අවම කිරීමේ වැඩසටහන් ක්‍රියාත්මක කිරීම		1,500,000	
		iv රැදවුම් භාරයට පත්වන දරුවන් ආරක්ෂා කිරීමේ වැඩසටහන් ක්‍රියාත්මක කිරීම		1,000,000	
		v අතලොකු නිවාසයේ අලුත්වැඩියා		500,000	
		vi ළමා මණ්ඩල පිහිටුවා නව වැඩසටහන් ක්‍රියාත්මක කිරීම		500,000	
		ව්‍යාපෘතියේ මුළු වියදම්	38,811,037	44,714,000	51,954,000

	2008 සත්‍ය රු:	2009 ඇස්තමේන්තුව රු:	2010 ඇස්තමේන්තුව රු:
මුළු කරණය	38,811,037	44,714,000	51,954,000
විකර්ෂන ප්‍රඥප්තිය පළාත් සභා අරමුදල විශේෂ නීති සේවා වියදම්	38,811,037	44,714,000	51,954,000

ව්‍යාපෘතිය ක්‍රියාත්මක කිරීමේ නියුක්ත සේවක මණ්ඩල සාරාංශය

තත්වය	2008 සත්‍ය	2009 ඇස්තමේන්තුව	2010 ඇස්තමේන්තුව
කාණ්ඩය ඒ - ස්ථිර		1	1
කාණ්ඩය බී - ස්ථිර	11	10	10
- අනියම් / තාවකාලික			
කාණ්ඩය සී - ස්ථිර	30	40	46
- අනියම් / තාවකාලික			
කාණ්ඩය ඩී - ස්ථිර	19	17	25
- අනියම් / තාවකාලික			
එකතුව - ස්ථිර	60	68	82
- අනියම් / තාවකාලික			
එකතුව	60	68	82

2010 - අයවැය ඇස්තමේන්තු
ශීර්ෂය - 624 - පළාත් සමාජ සේවා දෙපාර්තමේන්තුව

මෙහෙවර

දිළිඳු බරිත් පීඩනයට පත් වූවන්, වැඩිහිටි බව නිසා අසරණ වූවන්, ශාරීරික හා මානසික වශයෙන් ආබාධ සහිත තත්වයට පත් වූවන්, සිය ස්වාමියා අහිමිවීම නිසා අසරණ වූවන්, හදිසි ආපදා වලට ලක් වූවන්, විවිධ රෝගාබාධ වලට ගොදුරු වූ පුද්ගලයන්ගේ ජීවිත පවත්වාගෙන යාමට සහ ඔවුන්ගේ අභිවාද්ධිය උදෙසා ඉටුකළ හැකි ඉහළම මෙහෙවර ඉටුකිරීම අපගේ අපේක්ෂාවයි.

ප්‍රධාන කාර්යයන්

- * මහජනාධාර හා රෝගාධාර දීමනා ගෙවීම.
- * විශේෂ මහජනාධාර හා අනියම් සහනාධාර ගෙවීම.
- * ආබාධිත උපකරණ සැපයීම හා සුභ සාධන කටයුතු.
- * වැඩිහිටි සුභසාධන කටයුතු පවත්වාගෙන යාම.
- * සාලියපුර රජයේ වැඩිහිටි නිවාසයේ නඩත්තුව ඇතුළු සියලු කටයුතු පවත්වාගෙන යාම.
- * වැන්දඹු සංගම් පිහිටුවීම හා සුභසාධන කටයුතු පවත්වාගෙන යාම.
- * දිළිඳු පවුල් සඳහා ක්‍රියාත්මක කරනු ලබන සුභසාධන කටයුතු.

2010 - අයවැය ඇස්තමේන්තු
 ශීර්ෂය - 624 සමාජ සේවා දෙපාර්තමේන්තුව

ආදායම් සහ අත්තිකාරම් ගිණුම් සාරාංශය

අයිතමය	2008 සත්‍ය රු:	2009 ඇස්තමේන්තුව රු:	2010 ඇස්තමේන්තුව රු:
වාණිජ ක්ෂේත්‍රයේ අත්තිකාරම් ගිණුම විද්‍යාලයේ උපරිම සීමාව ලැබීමේ අවම සීමාව උපරිම හර්ෂ සීමාව	3,544,956 1,683,407 10,143,472	4,000,000 2,100,000 10,055,000	4,000,000 2,518,000 13,525,472

වැඩ සටහන් සහ ව්‍යාපෘති අනුව වියදම් සාරාංශය

වැඩ සටහන් අංකය	වැඩ සටහන්/ ව්‍යාපෘති නාමය	2008 සත්‍ය රු:	2009 ඇස්තමේන්තුව රු:	2010 ඇස්තමේන්තුව රු:
95	පුනරාවර්තන වියදම්	94,136,878	89,020,000	132,140,000
	සමාජ ආරක්ෂණය	94,136,878	89,020,000	132,140,000
	2. සාමාන්‍ය පරිපාලනය හා ආයතනික සේවා	94,136,878	89,020,000	132,140,000
95	මුද්‍රිත වියදම්	10,650,772	10,000,000	16,000,000
	සමාජ ආරක්ෂණය	10,650,772	10,000,000	16,000,000
	2. සාමාන්‍ය පරිපාලනය හා ආයතනික සේවා	10,650,772	10,000,000	16,000,000
95	මුද්‍ර වියදම	104,787,650	99,020,000	148,140,000
	සමාජ ආරක්ෂණය	104,787,650	99,020,000	148,140,000
	2. සාමාන්‍ය පරිපාලනය හා ආයතනික සේවා	104,787,650	99,020,000	148,140,000

2010 - අයවැය ඇස්තමේන්තු
ශීර්ෂය - 624 සමාජ සේවා දෙපාර්තමේන්තුව

වැය විෂයය කාණ්ඩය අනුව වියදම් සාරාංශය

වැය විෂයය කාණ්ඩය	2008	2009	2010
	සත්‍ය රු:	ඇස්තමේන්තුව රු:	ඇස්තමේන්තුව රු:
පුනරාවර්තන වියදම්	94,136,878	89,020,000	132,140,000
පෞද්ගලික පධිනධි	19,462,048	20,295,000	25,715,000
ගමන් වියදම්	1,234,836	700,000	1,500,000
සැපයීම්	1,173,055	915,000	1,500,000
නඩත්තු වියදම්	1,162,052	625,000	1,200,000
හිටිසුම් ගත සේවා	931,711	1,060,000	1,325,000
මාරු කිරීම්	70,039,873	65,300,000	100,400,000
වෙනත් පුනරාවර්තන වියදම්	133,303	125,000	500,000
මූලධන වියදම්	10,650,772	10,000,000	16,000,000
මූලධන වත්කම් පුනරුත්ථාපනය හා වැඩි දියුණු කිරීම	4,650,915	5,100,000	5,000,000
ස්ථාවර වත්කම් අත්පත්කර ගැනීම	5,999,857	2,900,000	9,500,000
ප්‍රාග්ධන ප්‍රදානයන්	-	2,000,000	1,500,000
මුළු වියදම	104,787,650	99,020,000	148,140,000

	2008	2009	2010
	සත්‍ය රු:	ඇස්තමේන්තුව රු:	ඇස්තමේන්තුව රු:
මූල්‍ය කරණය	104,787,650	99,020,000	148,140,000
විසර්ජන ප්‍රඥප්තිය			
පළාත් සභා අරමුදල	104,787,650	99,020,000	148,140,000
විශේෂ නීති සේවා වියදම්			

වැඩ සටහන ක්‍රියාත්මක කිරීමේ නිලධාරීන් සේවක මණ්ඩල සාරාංශය

තත්වය	2008	2009	2010
	සත්‍ය	ඇස්තමේන්තුව	ඇස්තමේන්තුව
කාණ්ඩය ඊ - ස්ථිර	-	1	1
කාණ්ඩය බී - ස්ථිර	3	2	2
- අනියම් / තාවකාලික	-	-	-
කාණ්ඩය සී - ස්ථිර	41	51	56
- අනියම් / තාවකාලික	-	-	-
කාණ්ඩය ඩී - ස්ථිර	28	28	41
- අනියම් / තාවකාලික	-	-	-
එකතුව - ස්ථිර	72	81	100
- අනියම් / තාවකාලික			
එකතුව	72	81	100

2010 - අයවැය ඇස්තමේන්තු
 ශීර්ෂය - 624 සමාජ සේවා දෙපාර්තමේන්තුව
 වැඩ සටහන - 95 සමාජ ආරක්ෂණය
 ව්‍යාපෘතිය - 2 සාමාන්‍ය පරිපාලනය සහ ආයතනික සේවා

වැය විෂයය සංකේතය	අංශය ප්‍රවර්ගය	වැය විෂයය කාණ්ඩය/ මාතෘකාව	2008	2009	2010
			සත්‍ය රු:	ඇස්තමේන්තුව රු:	ඇස්තමේන්තුව රු:
		සුනුවරාධිපති විද්‍යාලය	94,136,878	89,020,000	132,140,000
		පොදුගිණි පවිනි	19,462,048	20,295,000	25,715,000
1001	22	වැටුප් හා වේතන	15,276,362	15,518,000	18,867,000
1002	22	අතිකාල හා නිවාඩු දින වැටුප්	1,413,348	1,284,000	1,372,000
1003	22	(1) ජවන විද්‍යාලීන දීමනා (11) වෙනත් දීමනා	2,758,750 13,588	3,443,000 50,000	5,400,000 76,000
		ගමන් වියදම්	1,234,836	700,000	1,500,000
1101	22	දේශීය	1,234,836	700,000	1,500,000
		සැපයීම්	1,173,055	915,000	1,500,000
1201	22	ලිපිද්‍රව්‍ය හා කාර්යාලීය පාරිභෝගික ද්‍රව්‍ය	323,362	150,000	400,000
1202	22	ඉන්ධන හා ලිහිසි තෙල්	548,491	500,000	600,000
1203	22	නිල ඇඳුම්	49,763	75,000	100,000
1204	22	ආහාර පාන	29,686	40,000	100,000
1206	22	යන්ත්‍රෝපකරණ හා විදුලි උපකරණ	147,894	100,000	200,000
1207	22	වෙනත්	73,859	50,000	100,000
		නඩත්තු වියදම්	1,162,052	625,000	1,200,000
1301	22	වාහන	588,628	500,000	500,000
1302	22	යන්ත්‍ර සුලු සහ සවිකිරීම්, උපකරණ	93,752	50,000	100,000
1303	22	හොඩිනැගිලි සහ සවිකිරීම්	431,033	25,000	500,000
1304	22	වෙනත්	48,639	50,000	100,000
		නිවිසුම්ගත සේවා	931,711	1,060,000	1,325,000
1401	22	ප්‍රවාහන		10,000	25,000
1402	22	විදුලි සංදේශ සේවා	213,847	200,000	300,000
1403	22	තැපැල් ගාස්තු	9,435	25,000	50,000
1404	22	විදුලි හා ජලය	599,753	725,000	800,000
1407	22	වෙනත්	108,676	100,000	150,000
		මාරු කිරීම්	70,039,873	65,300,000	100,400,000
1501	22	සුභ සාධන වැඩ සටහන් මගින් හානියට මාරු කිරීම්	69,843,583	65,000,000	100,000,000
1506	22	දේපල ණය පොලී	196,290	300,000	400,000
		වෙනත් සුනුවරාධිපති විද්‍යාලය	133,303	125,000	500,000
1903	22	නිවාඩු කාලීන දුම්රිය බලපත්‍ර	33,434	50,000	200,000
1904	22	රාජ්‍ය භාෂා ප්‍රතිපත්ති ක්‍රියාත්මක කිරීම		25,000	50,000
1907	22	පුනුණු	99,869	50,000	250,000

2010 - අයවැය ඇස්තමේන්තු
 ශීර්ෂය - 624 සමාජ සේවා දෙපාර්තමේන්තුව
 වැඩ සටහන - 95 සමාජ ආරක්ෂණය
 ව්‍යාපෘතිය - 2 සාමාන්‍ය පරිපාලනය හා ආයතනික සේවා

වැය විෂයය සංකේතය	අංශය විෂයය	වැය විෂයය කාණ්ඩය/ මාතෘකාව	2008	2009	2010
			සත්‍ය රු:	ඇස්තමේන්තුව රු:	ඇස්තමේන්තුව රු:
2001	24	මූලධන වියදුම්	10,650,772	10,000,000	16,000,000
		මූලධන වත්කම් පුනරුත්ථාපනය හා වැඩි දියුණු කිරීම	4,650,915	5,100,000	5,000,000
2004	24	ගොඩනැගිලි	4,650,915	5,100,000	3,500,000
		වෙනත්			1,000,000
2101	24	ස්ථාවර වත්කම් අත්පත් කර ගැනීම	5,999,857	2,900,000	9,500,000
		වාහන		300,000	
2102	23	ගෘහභාණ්ඩ සහ කාර්යාලීය උපකරණ			
2102	24	ගෘහභාණ්ඩ සහ කාර්යාලීය උපකරණ	987,137	500,000	3,400,000
2103	23	යන්ත්‍ර			
2104	24	ගොඩනැගිලි	4,118,101		2,600,000
2106	24	වෙනත්	894,619	2,100,000	3,500,000
2301	24	ප්‍රාග්ධන ප්‍රදානයන්	-	2,000,000	1,500,000
		රාජ්‍ය නොවන ආයතන සහ පුද්ගලයින් වෙත ප්‍රාග්ධන ප්‍රදාන		2,000,000	1,500,000
ව්‍යාපෘතියේ මුළු වියදුම			104,787,650	99,020,000	148,140,000

	2008 සත්‍ය රු:	2009 ඇස්තමේන්තුව රු:	2010 ඇස්තමේන්තුව රු:
මූල්‍ය කරණය	104,787,650	99,020,000	148,140,000
විසර්ජන ප්‍රඥප්තිය පළාත් සභා අරමුදල විශේෂ නීති සේවා වියදුම්	104,787,650	99,020,000	148,140,000

ව්‍යාපෘතිය ක්‍රියාත්මක කිරීමේ නියුක්ත සේවක මණ්ඩල සාරාංශය

තත්වය	2008 සත්‍ය	2009 ඇස්තමේන්තුව	2010 ඇස්තමේන්තුව
කාණ්ඩය ඊ - ස්ථිර		1	1
කාණ්ඩය බී - ස්ථිර	3	2	2
- අනියම් / භාවකාලික			
කාණ්ඩය සී - ස්ථිර	41	51	56
- අනියම් / භාවකාලික			
කාණ්ඩය ඩී - ස්ථිර	28	28	41
- අනියම් / භාවකාලික			
එකතුව - ස්ථිර	72	82	100
- අනියම් / භාවකාලික			
එකතුව	72	82	100

2010 - අයවැය ඇස්තමේන්තු
ශීර්ෂය - 629 - පළාත් ක්‍රීඩා කටයුතු දෙපාර්තමේන්තුව

මෙහෙවර

උතුරු මැද පළාතේ ක්‍රීඩා සංවර්ධනය උදෙසා අවශ්‍ය කටයුතු සම්පාදනය කිරීම හා ඒවා ක්‍රියාත්මක කිරීම තුළින් ග්‍රාමීය මට්ටමින් කුසලතා වලින් හෙබි ක්‍රීඩක ක්‍රීඩිකාවන්ට ජාතික හා ජාත්‍යන්තර තරඟ බිමට පිවිසීමට ඉඩ ප්‍රස්ථා ලබා දීම හා සෞඛ්‍ය සම්පන්න නිරෝගී ශක්ති සම්පන්න පුරවැසියන් බිහි කිරීම පළාත් ක්‍රීඩා දෙපාර්තමේන්තුවේ මෙහෙවරයි.

ප්‍රධාන කාර්යයන්

- * ජාතික මට්ටමේ ජයග්‍රහණ සඳහා ක්‍රීඩක ක්‍රීඩිකාවන් පුහුණු කිරීම.
- * ක්‍රීඩක ක්‍රීඩිකාවන් සඳහා තරඟ අවස්ථා ලබාදීම.
- * පළාත තුළ නිරෝගී ජනතාවක් බිහි කිරීම සඳහා දායකත්වය ලබා දීම.
- * පළාත තුළ මනා ක්‍රීඩා පරිපාලනයක් ඇති කිරීම.
- * ක්‍රීඩා පිටි ඉදිකිරීම

ව්‍යාපෘතිය 2 සාමාන්‍ය පරිපාලනය සහ ආයතනික සේවා

2010 - අයවැය ඇස්තමේන්තු
 ශීර්ෂය - 629 ක්‍රීඩා කටයුතු දෙපාර්තමේන්තුව

ආදායම් සහ අත්තිකාරම් ගිණුම් සාරාංශය

අයිතමය	2008 සත්‍ය රු:	2009 ඇස්තමේන්තුව රු:	2010 ඇස්තමේන්තුව රු:
රාජ්‍ය නිලධාරීන්ට අත්තිකාරම් ගිණුම			
විද්‍යමේති උපරිම සීමාව	2,499,495	3,000,000	2,800,000
ලැබීමේ අවම සීමාව	1,114,648	900,000	1,275,000
උපරිම හර භෞ සීමාව	5,422,478	4,753,000	9,047,478

වැඩ සටහන් සහ ව්‍යාපෘති අනුව විද්‍යමේ සාරාංශය

වැඩ සටහන් අංකය	වැඩ සටහන්/ ව්‍යාපෘති නාමය	2008 සත්‍ය රු:	2009 ඇස්තමේන්තුව රු:	2010 ඇස්තමේන්තුව රු:
90	සුනරාවර්තන විද්‍යමේ	16,801,637	19,245,000	19,274,000
	ක්‍රීඩා	16,801,637	19,245,000	19,274,000
	2. සාමාන්‍ය පරිපාලනය හා ආයතනික සේවා	16,801,637	19,245,000	19,274,000
90	මුද්‍රේත විද්‍යමේ	1,622,225	10,000,000	17,000,000
	ක්‍රීඩා	1,622,225	10,000,000	17,000,000
	2. සාමාන්‍ය පරිපාලනය හා ආයතනික සේවා	1,622,225	10,000,000	17,000,000
90	මුද්‍ර විද්‍යමේ	18,423,862	29,245,000	36,274,000
	ක්‍රීඩා	18,423,862	29,245,000	36,274,000
	2. සාමාන්‍ය පරිපාලනය හා ආයතනික සේවා	18,423,862	29,245,000	36,274,000

2010 - අයවැය ඇස්තමේන්තු
 ශීර්ෂය - 629 ක්‍රීඩා කටයුතු දෙපාර්තමේන්තුව

වැය විෂයය කාණ්ඩය අනුව වියදම් සාරාංශය

වැය විෂයය කාණ්ඩය	2008	2009	2010
	සත්‍ය රු:	ඇස්තමේන්තුව රු:	ඇස්තමේන්තුව රු:
පුනරාවර්තන වියදම්	16,801,637	19,245,000	19,274,000
පොද්ගලික පවිනඩ්	10,108,820	13,373,000	12,084,000
ගමන් වියදම්	1,129,244	900,000	1,200,000
සැපයීම	1,961,879	1,372,000	1,565,000
නඩත්තු වියදම්	490,211	400,000	500,000
ශිව්සුම් ගත සේවා	865,972	820,000	1,095,000
මාරුකිරීම්	227,023	300,000	250,000
වෙනත් පුනරාවර්තන වියදම්	2,018,488	2,080,000	2,580,000
මූලධන වියදම්	1,622,225	10,000,000	17,000,000
මූලධන වත්කම් පුනරුත්ථාපනය හා වැඩි දියුණු කිරීම	597,234	10,000,000	16,450,000
ස්ථාවර වත්කම් අත්පත්කර ගැනීම	1,024,991	-	550,000
මුළු වියදම්	18,423,862	29,245,000	36,274,000

	2008	2009	2010
	සත්‍ය රු:	ඇස්තමේන්තුව රු:	ඇස්තමේන්තුව රු:
මුද්‍රය කරණය	18,423,862	29,245,000	36,274,000
විසර්ජන ප්‍රඥප්තිය			
පළාත් සභා අරමුදල	18,423,862	29,245,000	36,274,000
විශේෂ නීති සේවා වියදම්			

වැඩ සටහන ක්‍රියාත්මක කිරීමේ නියුක්ත සේවක මණ්ඩල සාරාංශය

තත්වය	2008	2009	2010
	සත්‍ය	ඇස්තමේන්තුව	ඇස්තමේන්තුව
කාණ්ඩය ඊ - ස්ථිර			1
කාණ්ඩය ඩී - ස්ථිර	6	5	4
- අනියම් / භාවකාලික			
කාණ්ඩය පී - ස්ථිර	33	44	37
- අනියම් / භාවකාලික			
කාණ්ඩය ඩී - ස්ථිර	4	4	4
- අනියම් / භාවකාලික			
එකතුව - ස්ථිර	43	53	46
- අනියම් / භාවකාලික			
එකතුව	43	53	46

2010 - අයවැය ඇස්තමේන්තු
 ශීර්ෂය - 629 ක්‍රීඩා කටයුතු දෙපාර්තමේන්තුව
 වැඩ සටහන - 90 ක්‍රීඩා
 ව්‍යාපෘතිය - 2 සාමාන්‍ය පරිපාලනය හා ආයතනික සේවා

වැය විෂයය සංකේතය	ආමුදල් වර්ගය	වැය විෂයය කාණ්ඩය/ මාතෘකාව	2008	2009	2010
			සත්‍ය රු:	ඇස්තමේන්තුව රු:	ඇස්තමේන්තුව රු:
		පුනරාවර්තන වියදම්	16,801,637	19,245,000	19,274,000
		පොද්ගලික පඩිනඩි	10,108,820	13,373,000	12,084,000
1001	22	වැටුප් හා වේතන	8,156,803	10,712,000	9,120,000
1002	22	අතිකාල හා නිවාඩු දින වැටුප්	392,690	400,000	425,000
1003	22	(i) ජවන වියදම් දීමනා	1,539,377	2,226,000	2,484,000
	22	(ii) වෙනත් දීමනා	19,950	35,000	55,000
		ගමන් වියදම්	1,129,244	900,000	1,200,000
1101	22	දේශීය	1,129,244	900,000	1,200,000
		සැපයීම්	1,961,879	1,372,000	1,565,000
1201	22	ලිපිද්‍රව්‍ය හා කාර්යාලීය පාරිභෝගික ද්‍රව්‍ය	291,692	157,000	150,000
1202	22	ඉන්ධන හා ලිහිස් තෙල්	413,176	400,000	400,000
1203	22	නිල ඇඳුම්	597,020	300,000	400,000
1204	22	ආහාර පාන	591,040	400,000	500,000
1205	22	වෛද්‍ය සැපයීම්	25,301	50,000	50,000
1206	22	යන්ත්‍රෝපකරණ හා විදුලි උපකරණ	29,190	50,000	50,000
1207	22	වෙනත්	14,460	15,000	15,000
		නඩත්තු වියදම්	490,211	400,000	500,000
1301	22	වාහන	385,047	300,000	400,000
1302	22	යන්ත්‍ර සුලු සහ සවිකිරීම්, උපකරණ	73,875	50,000	50,000
1303	22	ගොඩනැගිලි සහ සවිකිරීම්	31,289	50,000	50,000
		නිවිසුම්ගත සේවා	865,972	820,000	1,095,000
1401	22	ප්‍රවාහන	199,456	200,000	300,000
1402	22	විදුලි සංදේශ සේවා	112,816	175,000	175,000
1403	22	තැපැල් ගාස්තු	9,215	30,000	20,000
1404	22	විදුලිය හා ජලය	285,682	300,000	340,000
1405	22	බදු කුලී සහ කුලී ගාස්තු	6,375	10,000	
1406	22	පළාත් පාලන ආයතනවලට හෙවිය යුතු වර්ෂමේ බදු		5,000	15,000
1407	22	වෙනත්	252,428	100,000	100,000
1408	22	කුලී ගාස්තු			145,000
		මාරුකිරීම්	227,023	300,000	250,000
1506	22	දේපළ ණය පොලී	227,023	300,000	250,000
		වෙනත් පුනරාවර්තන වියදම්	2,018,488	2,080,000	2,580,000
1903	22	නිවාඩු කාලීන දුම්රිය බලපත්‍ර	56,732	75,000	75,000
1904	22	රාජ්‍ය භාෂා ප්‍රතිපත්තිය ක්‍රියාත්මක කිරීම		5,000	5,000
1905	22	වෙනත්	1,961,756	2,000,000	2,500,000

2010 - අයවැය ඇස්තමේන්තු
 ශීර්ෂය - 629 ක්‍රීඩා කටයුතු දෙපාර්තමේන්තුව
 වැඩ සටහන - 90 ක්‍රීඩා
 ව්‍යාපෘතිය - 2 සාමාන්‍ය පරිපාලනය හා ආයතනික සේවා

වැය විෂයය සංකේතය	අරමුදල් ප්‍රභවය	වැය විෂයය කාණ්ඩය/ මාතෘකාව	2008 සත්‍ය රු:	2009 ඇස්තමේන්තුව රු:	2010 ඇස්තමේන්තුව රු:
		මූලධන වියදම්	1,622,225	10,000,000	17,000,000
		මූලධන වත්කම් පුනරුත්ථාපනය හා වැඩි දියුණු කිරීම	597,234	10,000,000	16,450,000
2001	23	නොඩනැගිලි	5,000		200,000
2002	23	යන්ත්‍ර සහ සවිකිරීම්, උපකරණ			50,000
2003	23	වාහන	216,990		100,000
2004	23	(1) ක්‍රීඩා පුහුණු සංවිච්චිත සංවර්ධනය	64,400		600,000
2004	23	(11) ජාතික හා ජාත්‍යන්තර මට්ටමේ කුසලතා දක්වන	55,000		500,000
2004	23	(111) ක්‍රීඩා පිටි සංවර්ධනය	255,844		
2004	24	ක්‍රීඩා කටයුතු		10,000,000	15,000,000
2005	23	ඉඩකිරීම්			
		ස්ථාවර වත්කම් අත්පත් කර ගැනීම	1,024,991	-	550,000
2101	23	වාහන			150,000
2102	23	ගෘහ භාණ්ඩ සහ කාර්යාලීය උපකරණ	183,550		200,000
2103	23	යන්ත්‍ර සහ සවිකිරීම්, උපකරණ	67,300		200,000
2105	23	ඉඩම් හා ඉඩම් වැඩිදියුණු කිරීම්	774,141		
		ව්‍යාපෘතියේ මුළු වියදම්	18,423,862	29,245,000	36,274,000

	2008 සත්‍ය රු:	2009 ඇස්තමේන්තුව රු:	2010 ඇස්තමේන්තුව රු:
මූල්‍ය කරණය	18,423,862	29,245,000	36,274,000
විසර්ජන ප්‍රඥප්තිය පළාත් සභා අරමුදල විශේෂ නීති සේවා වියදම්	18,423,862	29,245,000	36,274,000

ව්‍යාපෘතිය ක්‍රියාත්මක කිරීමේ නියුක්ත සේවක මණ්ඩල සාරාංශය

තත්වය	2008 සත්‍ය	2009 ඇස්තමේන්තුව	2010 ඇස්තමේන්තුව
කාණ්ඩය ඊ - ස්ථිර			1
කාණ්ඩය ඩී - ස්ථිර	6	5	4
- අනියම් / තාවකාලික			
කාණ්ඩය සී - ස්ථිර	33	44	37
- අනියම් / තාවකාලික			
කාණ්ඩය ඩී - ස්ථිර	4	4	4
- අනියම් / තාවකාලික			
එකතුව - ස්ථිර	43	53	46
- අනියම් / තාවකාලික	-	-	-
එකතුව	43	53	46

2010 - අයවැය ඇස්තමේන්තු

ශීර්ෂ - 607 - සමුපකාර, වෙළඳ හා ආහාර, ජෛෂ කර්මාන්ත, ග්‍රාම

සංවර්ධන

කර්මාන්ත සහ නිවාස කටයුතු අමාත්‍යාංශය

මෙහෙවර

පළාතේ ජනතාව ස්වකීය සංවර්ධනය උදෙසා ග්‍රාමීයව බල මුළු ගන්වමින් හා නව්‍ය වූ ආකල්ප වෙත නැඹුරු කරවමින් ද, හිසට සෙවනක් සදාගත නොහැකි වූ ජනතාවට අත්වැලක් වෙමින් දුරස්ථ වූ නවීන තාක්ෂණය සමඟ නව කර්මාන්ත සංස්කෘතියකට පදනම සලසන අතර, සංවිධිත හා අර්ථවත් සමුපකාර ක්‍රමයක් ස්ථාපනයට හා ප්‍රවර්ධනයට මඟ සැලසීමත්, පළාත් අභ්‍යන්තර ආහාර නිෂ්පාදන ක්‍රියාවලිය තහවුරු කරමින් හා පළාතේ නිෂ්පාදන අලෙවිය ප්‍රවර්ධනය හා කාර්යක්ෂම කිරීමත්, පළාත තුළ ස්ථාපනය කර පවත්වාගෙන යනු ලබන ව්‍යාපාරයන්ගේ නෛතික භාවය තහවුරු කිරීමත් උදෙසා අමාත්‍යාංශයට අයත් දෙපාර්තමේන්තු සතු සම්පත් ඵලදායී හා කාර්යක්ෂම ලෙස යොදවා ගැනීම සඳහා මනා සම්බන්ධීකරණයකින් කටයුතු කිරීම.

ප්‍රධාන කාර්යයන්

- * පළාතේ කර්මාන්තකරුවන්ට අවශ්‍ය නව තාක්ෂණ ක්‍රම හා යටිතල පහසුකම් සලසාදීම මගින් කර්මාන්ත ප්‍රවර්ධනයක් ඇති කිරීමට සහාය දීම.
- * අත්යන්ත්‍ර ජෛෂකර්ම නිෂ්පාදන දිරිගැන්වීම හා ඒ සඳහා වෙළඳපොල අවකාශ පුළුල් කිරීමට සහායවීම.
- * පළාත තුළ ඇති ග්‍රාම සංවර්ධන සමිති ශක්තිමත් කරමින් ග්‍රාමීය ජනතාව නව සංකල්ප මත දැහැමි පවුල් බවට පත්කිරීමට උපකාරවීම.
- * පළාතේ ජනතාවගේ නිවාස අවශ්‍යතා සපුරා ගැනීමට අවශ්‍ය මහ පෙත්වීම ලබාදීම.
- * සමුපකාර සමිති සංවිධානය, ලියාපදිංචි කිරීම, පවත්වාගෙන යාම හා විගණනය.
- * පවත්නා සමුපකාර සමිති පද්ධතියේ ප්‍රගමනය සඳහා සුදුසු කළමනාකරන උපාය මාර්ග ක්‍රියාත්මක කිරීම.

- * මූල්‍ය සමූපකාර (ග්‍රාමීය බැංකු, ස.ණ.ස.) උපරිම ඵලදායීත්වයකින් ආර්ථික ක්‍රමයට බද්ධ කිරීම සඳහා කටයුතු කිරීම.
- * ජාතික හා ජාත්‍යන්තර සමූපකාර අත්දැකීම් සුදුසු අයුරින් ක්‍රියාත්මක කිරීම.
- * පළාත තුළ නව ආහාර නිෂ්පාදන ක්‍රියාවලියක් තහවුරු කිරීම.
- * පළාත් කෘෂි හා කර්මාන්ත නිෂ්පාදන අලෙවිය ප්‍රවර්ධනය.
- * පළාත තුළ ස්ථාපිත ව්‍යාපාර නාමයන් ප්‍රාදේශීය පරිපාලනය මගින් ලියාපදිංචි කිරීමට කටයුතු කිරීම.

අමාත්‍යාංශය යටතේ ඇති ආයතන:

අමාත්‍ය වරයාගේ කාර්යාලය

අමාත්‍යාංශ කාර්යාලය

පළාත් සමූපකාර සංවර්ධන දෙපාර්තමේන්තුව

පළාත් කර්මාන්ත සංවර්ධන දෙපාර්තමේන්තුව

පළාත් ශ්‍රාම සංවර්ධන දෙපාර්තමේන්තුව

පළාත් කර්මාන්ත සංවර්ධන අධිකාරිය

අමාත්‍යාංශය යටතේ වන විශදම් පහත සඳහන් ව්‍යාපෘති යටතේ වර්ග කර ඇත.

ව්‍යාපෘති	1	සාමාන්‍ය පරිපාලනය සහ ආයතනික සේවා (අමාත්‍ය වරයාගේ කාර්යාලය)
-----------	---	--

ව්‍යාපෘති	2	සාමාන්‍ය පරිපාලනය සහ ආයතනික සේවා (අමාත්‍යාංශ කාර්යාලය)
-----------	---	--

උතුරු මැද පළාත් සභාව
අයවැය ඇස්තමේන්තු
2010
අමාත්‍යාංශ වියදම් සාරාංශය

සමුපකාර, වෙළඳ හා ආහාර, පේෂකර්මාන්ත, ග්‍රාම සංවර්ධන, කර්මාන්ත සහ නිවාස අමාත්‍යාංශය

කීර්තය	වැඩ සටහන්/ ව්‍යාපෘති නාමය	2008 සත්‍ය රු:	2009 ඇස්තමේන්තුව රු:	2010 ඇස්තමේන්තුව රු:
සුනුවර්තන වියදම්		148,974,659	55,561,000	67,189,000
607	සමුපකාර, වෙළඳ හා ආහාර, පේෂ කර්මාන්ත, ග්‍රාම සංවර්ධන, කර්මාන්ත සහ නිවිස කටයුතු අමාත්‍යාංශය	117,201,221	21,969,000	28,311,000
616	සමුපකාර දෙපාර්තමේන්තුව	31,773,438	33,592,000	38,878,000
620	කර්මාන්ත සංවර්ධන දෙපාර්තමේන්තුව	44,611,641	47,618,000	53,464,000
621	ග්‍රාම සංවර්ධන දෙපාර්තමේන්තුව	19,619,321	19,366,000	20,824,000
මූලධන වියදම්		226,780,977	79,625,000	79,000,000
607	සමුපකාර, වෙළඳ හා ආහාර, පේෂ කර්මාන්ත, ග්‍රාම සංවර්ධන, කර්මාන්ත සහ නිවිස කටයුතු අමාත්‍යාංශය	218,426,818	21,625,000	21,000,000
616	සමුපකාර දෙපාර්තමේන්තුව	1,937,815	6,000,000	6,000,000
620	කර්මාන්ත සංවර්ධන දෙපාර්තමේන්තුව	3,716,640	30,000,000	30,000,000
621	ග්‍රාම සංවර්ධන දෙපාර්තමේන්තුව	2,699,704	22,000,000	22,000,000
මුළු වියදම්		439,986,598	202,170,000	220,477,000
607	සමුපකාර, වෙළඳ හා ආහාර, පේෂ කර්මාන්ත, ග්‍රාම සංවර්ධන, කර්මාන්ත සහ නිවිස කටයුතු අමාත්‍යාංශය	335,628,039	43,594,000	49,311,000
616	සමුපකාර දෙපාර්තමේන්තුව	33,711,253	39,592,000	44,878,000
620	කර්මාන්ත සංවර්ධන දෙපාර්තමේන්තුව	48,328,281	77,618,000	83,464,000
621	ග්‍රාම සංවර්ධන දෙපාර්තමේන්තුව	22,319,025	41,366,000	42,824,000

2010 - අයවැය ඇස්තමේන්තු

ශීර්ෂය - 607 පළාත් සමුපකාර, වෙළඳ හා ආහාර, ජෛවකර්මාන්ත, ග්‍රාම සංවර්ධන, කර්මාන්ත සහ නිවාස අමාත්‍යාංශය

ආදායම් සහ අත්තිකාරම් ගිණුම් සාරාංශය

අයිතමය	2008	2009	2010
	සත්‍ය රු:	ඇස්තමේන්තුව රු:	ඇස්තමේන්තුව රු:
ආදායම්	650,235	1,000,000	1,000,000
ව්‍යය ක්‍රියාකාරී අත්තිකාරම් ගිණුම්			
විද්‍යමේනි උපරිම සීමාව	1,870,950	3,000,000	3,000,000
ලැබීමේ අවම සීමාව	4,888,061	2,900,000	1,390,000
උපරිම හර ජෛව සීමාව	5,601,269	7,222,000	7,311,269

වැඩ සටහන් සහ ව්‍යාපෘති අනුව විද්‍යමේ සාරාංශය

වැඩ සටහන් අංකය	වැඩ සටහන්/ ව්‍යාපෘති නාමය	2008	2009	2010
		සත්‍ය රු:	ඇස්තමේන්තුව රු:	ඇස්තමේන්තුව රු:
3	පුනරාවර්තන විද්‍යමේ	117,201,221	21,969,000	28,311,000
	පළාත් සභා පරිපාලනය	117,201,221	21,969,000	28,311,000
	1. සාමාන්‍ය පරිපාලනය සහ ආයතනික සේවා (අමාත්‍යවරයාගේ කාර්ය මංඛලය)	6,898,206	7,468,000	10,459,000
	2. සාමාන්‍ය පරිපාලනය සහ ආයතනික සේවා (අමාත්‍යාංශ කාර්ය මංඛලය)	110,303,015	14,501,000	17,852,000
3	මූල්‍යමය විද්‍යමේ	218,426,818	21,625,000	21,000,000
	පළාත් සභා පරිපාලනය	218,426,818	21,625,000	21,000,000
	1. සාමාන්‍ය පරිපාලනය සහ ආයතනික සේවා (අමාත්‍යවරයාගේ කාර්ය මංඛලය)	591,699	275,000	700,000
	2. සාමාන්‍ය පරිපාලනය සහ ආයතනික සේවා (අමාත්‍යාංශ කාර්ය මංඛලය)	217,835,119	21,350,000	20,300,000
3	මූල්‍ය විද්‍යමේ	335,628,039	43,594,000	49,311,000
	පළාත් සභා පරිපාලනය	335,628,039	43,594,000	49,311,000
	1. සාමාන්‍ය පරිපාලනය සහ ආයතනික සේවා (අමාත්‍යවරයාගේ කාර්ය මංඛලය)	7,489,905	7,743,000	11,159,000
	2. සාමාන්‍ය පරිපාලනය සහ ආයතනික සේවා (අමාත්‍යාංශ කාර්ය මංඛලය)	328,138,134	35,851,000	38,152,000

2010 - අයවැය ඇස්තමේන්තු

ශීර්ෂය - 607 පළාත් සමුපකාර, වෙළඳ හා ආහාර, රේෂකර්මාන්ත, ග්‍රාම සංවර්ධන, කර්මාන්ත සහ නිවාස අමාත්‍යාංශය
වැය විෂයය කාණ්ඩය අනුව වියදුම් සාරාංශය

වැය විෂයය කාණ්ඩය	2008	2009	2010
	සත්‍ය	ඇස්තමේන්තුව	ඇස්තමේන්තුව
	රු:	රු:	රු:
පුනරාවර්තන වියදුම්	117,201,221	21,969,000	28,311,000
පොද්ගලික පවිනඩි	11,324,751	15,301,000	16,407,000
ගමන් වියදුම්	531,190	395,000	1,000,000
සැපයීම්	3,116,250	3,126,000	4,104,000
නඩත්තු වියදුම්	64,603,409	1,052,000	2,260,000
ගිවිසුම් ගත සේවා	1,781,230	1,909,000	3,220,000
මාරුකිරීම්	97,468	150,000	100,000
ප්‍රදානයන්	30,121,400	-	1,000,000
වෙනත් පුනරාවර්තන වියදුම්	5,625,523	36,000	220,000
මූලධන වියදුම්	218,426,818	21,625,000	21,000,000
මූලධන වත්කම් පුනරුත්ථාපනය හා වැඩි දියුණු කිරීම	193,412,954	300,000	1,250,000
ස්ථාවර වත්කම් අත්පත්කර ගැනීම	25,013,864	21,325,000	19,750,000
මුද්‍ර වියදුම	335,628,039	43,594,000	49,311,000

	2008	2009	2010
	සත්‍ය	ඇස්තමේන්තුව	ඇස්තමේන්තුව
	රු:	රු:	රු:
මූල්‍ය කරණය	335,628,039	43,594,000	49,311,000
විසර්ජන ප්‍රඥප්තිය			
පළාත් සභා අරමුදල	334,866,039	42,832,000	48,549,000
විශේෂ නීති සේවා වියදුම්	762,000	762,000	762,000

වැඩ සටහන ක්‍රියාත්මක කිරීමේ නියුක්ත සේවක මණ්ඩල සාරාංශය

තත්වය	2008	2009	2010
	සත්‍ය	ඇස්තමේන්තුව	ඇස්තමේන්තුව
කාණ්ඩය ඒ - ස්ථිර	2	5	5
කාණ්ඩය බී - ස්ථිර	4	-	1
- අනියම් / තාවකාලික	3	3	3
කාණ්ඩය සී - ස්ථිර	12	31	31
- අනියම් / තාවකාලික	3	3	3
කාණ්ඩය ඩී - ස්ථිර	7	8	8
- අනියම් / තාවකාලික	4	4	4
එකතුව - ස්ථිර	25	44	45
- අනියම් / තාවකාලික	10	10	10
එකතුව	35	54	55

2010 - අයවැය ඇස්තමේන්තු

ශීර්ෂය - 607 පළාත් සමුපකාර, වෙළඳ හා ආහාර, ජෛවකර්මාන්ත, ග්‍රාම සංවර්ධන, කර්මාන්ත සහ නිවාස අමාත්‍යාංශය
වැඩි සටහන - 3 පළාත් සභා පරිපාලනය

ව්‍යාපෘතිය - 1 සාමාන්‍ය පරිපාලනය සහ ආයතනික සේවා (අමාත්‍යවරයාගේ කාර්ය මංඩලය)

වැය විෂයය සංකේතය	අරමුදල් ප්‍රභවය	වැය විෂයය කාණ්ඩය/ මාතෘකාව	2008 සත්‍ය රු:	2009 ඇස්තමේන්තුව රු:	2010 ඇස්තමේන්තුව රු:
		පුනරාවර්තන වියදම්	6,898,206	7,468,000	10,459,000
		පොද්ගලික පඩිනඩි	2,473,922	3,554,000	3,708,000
1001	22	වැටුප් හා චේතන	1,825,432	2,657,000	2,657,000
1002	22	අභිකෘල හා නිවාඩු දින වැටුප්	393,646	400,000	475,000
1003	22	(i) ජවන වියදම් දීමනා	226,944	461,000	540,000
		(ii) වෙනත් දීමනා	27,900	36,000	36,000
		ගමන් වියදම්	242,250	175,000	300,000
1101	22	දේශීය	242,250	175,000	300,000
		සැපයීම්	2,237,395	1,871,000	2,951,000
1201	22	ලිපිද්‍රව්‍ය හා කාර්යාලීය පාරිභෝගික ද්‍රව්‍ය	238,913	125,000	300,000
1202	22	ඉන්ධන හා ලිහිපි තෙල්	1,853,301	1,600,000	2,400,000
1203	22	නිල ඇඳුම්		1,000	1,000
1204	22	ආහාර පාන	34,383	60,000	100,000
1206	22	යන්ත්‍රෝපකරණ හා විදුලි උපකරණ	19,248	10,000	50,000
1207	22	වෙනත්	91,550	75,000	100,000
		නඩත්තු වියදම්	996,936	625,000	1,500,000
1301	22	වාසන	962,431	600,000	1,000,000
1302	22	යන්ත්‍ර සුලු සහ සවිකිරීම්, උපකරණ	22,775	10,000	200,000
1303	22	ගොඩනැගිලි සහ සවිකිරීම්	1,220	5,000	200,000
1304	22	වෙනත්	10,510	10,000	100,000
		නිවිසුම්ගත සේවා	947,703	1,243,000	1,960,000
1401	22	ප්‍රවාහන		1,000	10,000
1402	22	විදුලි සංදේශ සේවා	214,703	300,000	300,000
1403	22	තැපැල් ගාස්තු		10,000	100,000
1404	22	විදුලිය හා ජලය	121,505	100,000	250,000
1405	22	බදු කුලී සහ කුලී ගාස්තු		10,000	
1407	22	වෙනත්	49,710	20,000	100,000
1408	22	කුලී ගාස්තු	561,785	802,000	1,200,000
1905	22	වෙනත් පුනරාවර්තන වියදම්	-	-	40,000
		වෙනත්			40,000

2010 - අයවැය ඇස්තමේන්තු

ශීර්ෂය - 607 පළාත් සමූපකාර, වෙළඳ හා ආහාර, සේෂකර්මාන්ත, ශ්‍රාම සංවර්ධන, කර්මාන්ත සහ නිවාස අමාත්‍යාංශය
 වැඩ සටහන - 3 පළාත් සභා පරිපාලනය
 ව්‍යාපෘතිය - 1 සාමාන්‍ය පරිපාලනය සහ ආයතනික සේවා(අමාත්‍යවරයාගේ කාර්ය මණ්ඩලය)

වැය විෂයය සංකේතය	අරමුදල ප්‍ර.සංඛ්‍යාව	වැය විෂයය කාණ්ඩය/ මාතෘකාව	2008	2009	2010
			සත්‍ය රු:	ඇස්තමේන්තුව රු:	ඇස්තමේන්තුව රු:
2001	23	මූලධන වියදම්	591,699	275,000	700,000
		මූලධන වත්කම් පුනරුත්ථාපනය හා වැඩි දියුණු කිරීම්	430,863	100,000	500,000
2003	23	ගොඩනැගිලි	180,133		300,000
		වාහන	250,730	100,000	200,000
2102	23	ස්ථාවර වත්කම් අත්පත් කර ගැනීම්	160,836	175,000	200,000
		ගෘහ භාණ්ඩ සහ කාර්යාල උපකරණ	130,498	150,000	150,000
2103	23	යන්ත්‍ර			50,000
2106	23	වෙනත්	30,338	25,000	
ව්‍යාපෘතියේ මුළු වියදම			7,489,905	7,743,000	11,159,000

	2008 සත්‍ය රු:	2009 ඇස්තමේන්තුව රු:	2010 ඇස්තමේන්තුව රු:
මූල්‍ය කරණය	7,489,905	7,743,000	11,159,000
විසර්ජන ප්‍රඥප්තිය			
පළාත් සභා අරමුදල	6,727,905	6,981,000	10,397,000
විශේෂ නීති සේවා වියදම්	762,000	762,000	762,000

ව්‍යාපෘතිය ක්‍රියාත්මක කිරීමේ නියුක්ත සේවක මණ්ඩල සාරාංශය

තත්වය	2008 සත්‍ය	2009 ඇස්තමේන්තුව	2010 ඇස්තමේන්තුව
කාණ්ඩය ඒ - ස්ථිර	1	1	1
කාණ්ඩය බී - ස්ථිර			
- අනියම් / තාවකාලික	3	3	3
කාණ්ඩය සී - ස්ථිර			
- අනියම් / තාවකාලික	3	3	3
කාණ්ඩය ඩී - ස්ථිර			
- අනියම් / තාවකාලික	4	4	4
එකතුව - ස්ථිර	1	1	1
- අනියම් / තාවකාලික	10	10	10
එකතුව	11	11	11

2010 - අයවැය ඇස්තමේන්තු

ශීර්ෂය - 607 පළාත් සමුදාය, වෙළඳ හා ආහාර, ජෛවකර්මාන්ත, ග්‍රාම සංවර්ධන, කර්මාන්ත සහ නිවාස අමාත්‍යාංශය

වැඩ සටහන - 3 පළාත් සභා පරිපාලනය

ව්‍යාපෘතිය - 2 සාමාන්‍ය පරිපාලනය සහ ආයතනික සේවා(අමාත්‍යාංශ කාර්ය මණ්ඩලය)

වැය විෂයය සංකේතය	අංශය පිටුව	වැය විෂයය කාණ්ඩය/ මාතෘකාව	2008	2009	2010
			සත්‍ය රු:	ඇස්තමේන්තුව රු:	ඇස්තමේන්තුව රු:
		පුනරාවර්තන වියදම්	110,303,015	14,501,000	17,852,000
		පොදුගලික පඩිකඩ	8,850,829	11,747,000	12,699,000
1001	22	වැටුප් හා වේතන	7,069,468	9,402,000	9,640,000
1002	22	අතිකාල හා නිවාඩු දින වැටුප්	602,231	500,000	650,000
1003	22	(i) ජීවන වියදම් දීමනා	1,141,750	1,803,000	2,376,000
		(ii) වෙනත් දීමනා	37,380	42,000	33,000
		නමක් වියදම්	288,940	220,000	700,000
1101	22	දේශීය	288,940	220,000	700,000
		සැපයීම්	878,855	1,255,000	1,153,000
1201	22	ලිපිද්‍රව්‍ය හා කාර්යාලීය පාරිභෝගික ද්‍රව්‍ය	193,061	603,000	300,000
1202	22	ඉන්ධන හා ලිහිසි තෙල්	586,353	550,000	600,000
1203	22	නිල ඇඳුම්	16,735	20,000	33,000
1204	22	ආහාර පාන	59,246	50,000	50,000
1205	22	වෛද්‍ය සැපයීම්		1,000	
1206	22	යන්ත්‍රෝපකරණ හා විදුලි උපකරණ		1,000	20,000
1207	22	වෙනත්	23,460	30,000	150,000
		නඩත්තු වියදම්	63,606,473	427,000	760,000
1301	22	වාහන	578,329	400,000	600,000
1302	22	යන්ත්‍ර යුග සහ සවිකිරීම්, උපකරණ	28,168	20,000	50,000
1303	22	නොධනැති සහ සවිකිරීම්		1,000	50,000
1304	22	(I) මාර්ග නඩත්තුව	62,999,976		
		(II) වෙනත්		6,000	60,000
		නිවිසුම්ගත සේවා	833,527	666,000	1,260,000
1401	22	ප්‍රවාහන		1,000	10,000
1402	22	විදුලි සංදේශ සේවා	384,949	250,000	350,000
1403	22	තැපැල් ගාස්තු	30,000	40,000	100,000
1404	22	විදුලිය හා ජලය	268,698	250,000	500,000
1405	22	බදු කුලී ගාස්තු		10,000	
1406	22	පළාත් පාලන ආයතනවලට හෙවිය යුතු වරිපණම් බදු	47,930		100,000
1407	22	වෙනත්	64,550	75,000	200,000
1408	22	කුලී ගාස්තු	37,400	40,000	
		මාරු කිරීම්	97,468	150,000	100,000
1506	22	දේපල ණය පොලී	97,468	150,000	100,000
		ප්‍රදානයන්	30,121,400		1,000,000
1601	22	රාජ්‍ය ආයතන වලට ප්‍රදානයන්	30,121,400		1,000,000
		වෙනත් පුනරාවර්තන වියදම්	5,625,523	36,000	180,000
1901	22	ප්‍රදානයන් හා ගානී රක්ෂණ වන්දි	5,586,127		
1902	22	පාඩු හා කපාහැරීම්		1,000	10,000
1903	22	නිවාඩු කාලීන දුම්රිය බලපත්‍ර	39,396	30,000	100,000
1904	22	රාජ්‍ය භාෂා ප්‍රතිපත්ති ක්‍රියාත්මක කිරීම			20,000
1905	22	වෙනත්		5,000	50,000

2010 - අයවැය ඇස්තමේන්තු

ශීර්ෂය - 607 පළාත් සමුපකාර, වෙළඳ හා ආහාර, සේවකර්මාන්ත, ග්‍රාම සංවර්ධන, කර්මාන්ත සහ නිවාස අමාත්‍යාංශය

වැඩ සටහන - 3 පළාත් සභා පරිපාලනය

ව්‍යාපෘතිය - 2 සාමාන්‍ය පරිපාලනය සහ ආයතනික සේවා(අමාත්‍යාංශ කාර්ය මංඩලය)

වැය විෂයය සංකේතය	ප්‍රදේශ	වැය විෂයය කාණ්ඩය/ මාතෘකාව	2008	2009	2010
			සත්‍ය රු:	ඇස්තමේන්තුව රු:	ඇස්තමේන්තුව රු:
2001	23	මූලධන විද්‍යුතී	217,835,119	21,350,000	20,300,000
		මූලධන වත්කම් පුනරුත්ථාපනය හා වැඩි දියුණු කිරීම	192,982,091	200,000	750,000
		තොඩනැගිලි	158,692		250,000
		වෘත්ත	511,233	200,000	500,000
2004	24	(i) පළාත් මාර්ග	183,177,633		
		(iii) මහවැලි වත්කම් නඩත්තු	8,976,673		
2004	23	(iv) වෙනත්	157,860		
		ස්ථාවර වත්කම් අත්පත් කර ගැනීම	24,853,028	21,150,000	19,550,000
2102	23	නාභනාභ්‍යව සහ කාර්යාලීය උපකරණ	1,855,541	150,000	250,000
2104	23	ඉඩම් සහ ඉඩම් වැඩිදියුණු කිරීම	99,749	1,000,000	500,000
2105	23	තොඩනැගිලි	177,706	1,500,000	
2106	23	(i) වෙනත්	99,632	3,500,000	300,000
		(ii) වෙළඳ හා ආහාර			5,000,000
2106	24	ග්‍රාමීය විදුලිය	22,620,400		
2107	24	නිවාස		15,000,000	11,000,000
		නිවාස			2,500,000
ව්‍යාපෘතියේ මුළු විද්‍යුතී			328,138,134	35,851,000	38,152,000

Handwritten notes and calculations on the right side of the table, including numbers like 225, 950, 125, 275, 185, 250, 150, 225.

	2008 සත්‍ය රු:	2009 ඇස්තමේන්තුව රු:	2010 ඇස්තමේන්තුව රු:
මූල්‍ය කරණය	328,138,134	35,851,000	38,152,000
විසර්ජන ප්‍රඥප්තිය			
පළාත් සභා අරමුදල	328,138,134	35,851,000	38,152,000
විශේෂ නීති සේවා විද්‍යුතී			

ව්‍යාපෘතිය ක්‍රියාත්මක කිරීමේ නියුක්ත සේවක මණ්ඩල සාරාංශය

තත්වය	2008 සත්‍ය	2009 ඇස්තමේන්තුව	2010 ඇස්තමේන්තුව
කාණ්ඩය ඊ - ස්ථිර	1	4	4
කාණ්ඩය ඩී - ස්ථිර	4		1
- අනියම් / තාවකාලික			
කාණ්ඩය සී - ස්ථිර	12	31	31
- අනියම් / තාවකාලික			
කාණ්ඩය ඩී - ස්ථිර	7	8	8
- අනියම් / තාවකාලික			
එකතුව - ස්ථිර	24	43	44
- අනියම් / තාවකාලික	-	-	-
එකතුව	24	43	44

2010 - අයවැය ඇස්තමේන්තු
ශීර්ෂ - 616- පළාත් සමුපකාර සංවර්ධන දෙපාර්තමේන්තුව

මෙහෙවර

පළාතේ ප්‍රජාවගේ ආර්ථික සමාජ සංවර්ධනය උදෙසා විවිධ ක්‍රමෝපායන්හි නිරත සමුපකාර සංවිධානයන්ට මාර්ගෝපදේශකත්වය සැපයීම.

ප්‍රධාන කාර්යයන්

- * පළාත වෙනුවෙන් ඒකාබද්ධ සංවර්ධන සැලැස්මක් සකස් කිරීම, එය ක්‍රියාත්මක කිරීම හා ප්‍රගතිය සමාලෝචනය කිරීම.
- * සමුපකාර සමිතිවලට සිය ව්‍යාපාරික කටයුතු කිරීමේදී අවශ්‍ය වන තාක්ෂණ හා කළමනාකරණය පිළිබඳ උපදෙස්දීම හා සමුපකාර සමිති අධීක්ෂණය කිරීම.
- * දුර්වල සමුපකාර සමිති දියුණු කිරීමට අදාළ නව උපාය මාර්ග හඳුන්වා දීම.

සාමාජික, සේවක, පොදු ප්‍රජාව, වෙනුවෙන් මානව සම්පත් සංවර්ධන වැඩ සටහන් පැවැත්වීම.

- * සමුපකාර සමිති අතර, සහයෝගිතාවය වර්ධනය කිරීමට අවශ්‍ය පසුතලයන් සකස් කිරීම හා ඒ සඳහා විශේෂ වැඩ සටහන් ක්‍රියාත්මක කිරීම.
- * සමුපකාර ව්‍යාපාරය දියුණු කිරීමට අදාළ වන උපාය මාර්ග හඳුන්වා දීම.
- * විවිධ ආයතන මෙන්ම උතුරු මැද පළාතේ, අන්තර් පළාත් සහ රජයේ විවිධ ආයතන සමඟත්, ජාතික හා ජාත්‍යන්තර සමුපකාර සංවිධාන සමඟත්, සම්බන්ධීකරණ කටයුතු සිදු කිරීම.
- * පරිසර සංරක්ෂණ කටයුතු ඇතුළු ඉාමිය සංවර්ධන වැඩ සටහන් හඳුන්වා දීම.
- * සමුපකාර සමිති මාර්ගයෙන් පළාතේ සංවර්ධනයට අදාළ වන විවිධ කාර්යයන් කරවීම.

2010 - අයවැය ඇස්තමේන්තු
 ශීර්ෂය - 616 සමුපකාර සංවර්ධන දෙපාර්තමේන්තුව

ආදායම් සහ අත්තිකාරම් ගිණුම් සාරාංශය

අයිතමය	2008	2009	2010
	සත්‍ය රු:	ඇස්තමේන්තුව රු:	ඇස්තමේන්තුව රු:
රාජ්‍ය නිලධාරීන්ට අත්තිකාරම් ගිණුම්			
විද්‍යමෙහි උපරිම සීමාව	4,847,933	5,000,000	5,000,000
ලැබීමේ අවම සීමාව	2,797,630	3,780,000	3,518,000
උපරිම හර භේෂ සීමාව	15,064,864	13,790,000	17,766,864

වැඩ සටහන් සහ ව්‍යාපෘති අනුව වියදම් සාරාංශය

වැඩ සටහන් අංකය	වැඩ සටහන්/ ව්‍යාපෘති නාමය	2008	2009	2010
		සත්‍ය රු:	ඇස්තමේන්තුව රු:	ඇස්තමේන්තුව රු:
53	පුනරාවර්තන වියදම්	31,773,438	33,592,000	38,878,000
	සමුපකාර සංවර්ධනය	31,773,438	33,592,000	38,878,000
	2. සාමාන්‍ය පරිපාලනය හා ආයතනික සේවා	31,773,438	33,592,000	38,878,000
53	මුද්‍රිත වියදම්	1,937,815	6,000,000	6,000,000
	සමුපකාර සංවර්ධනය	1,937,815	6,000,000	6,000,000
	2. සාමාන්‍ය පරිපාලනය හා ආයතනික සේවා	1,937,815	6,000,000	6,000,000
53	මුද්‍ර වියදම්	33,711,253	39,592,000	44,878,000
	සමුපකාර සංවර්ධනය	33,711,253	39,592,000	44,878,000
	2. සාමාන්‍ය පරිපාලනය හා ආයතනික සේවා	33,711,253	39,592,000	44,878,000

2010 - අගවැය ඇස්තමේන්තු
 ශීර්ෂය - 616 සමුපකාර සංවර්ධන දෙපාර්තමේන්තුව

වැය විෂයය කාණ්ඩය අනුව වියදම් සාරාංශය

වැය විෂයය කාණ්ඩය	2008	2009	2010
	සත්‍ය රු:	ඇස්තමේන්තුව රු:	ඇස්තමේන්තුව රු:
පුනරාවර්තන වියදම්	31,773,438	33,592,000	38,878,000
පෞද්ගලික පඩිනඩි	26,871,156	28,751,000	32,378,000
ගමන් වියදම්	2,805,993	2,750,000	2,850,000
සැපයීම්	898,161	891,000	1,045,000
නඩත්තු වියදම්	399,004	535,000	1,060,000
ශිව්සුම් ගත සේවා	554,667	385,000	1,145,000
මාරු කිරීම්	135,554	150,000	150,000
වෙනත් පුනරාවර්තන වියදම්	108,903	130,000	250,000
මූලධන වියදම්	1,937,815	6,000,000	6,000,000
මූලධන වත්කම් පුනරුත්ථාපනය හා වැඩි දියුණු කිරීම	824,737	5,300,000	5,500,000
ස්ථාවර වත්කම් අත්පත්කර ගැනීම	370,500	700,000	500,000
ප්‍රාග්ධන ප්‍රදානයන්	277,578	-	-
වෙනත් මූලධන වියදම්	465,000	-	-
මුළු වියදම්	33,711,253	39,592,000	44,878,000

	2008	2009	2010
	සත්‍ය රු:	ඇස්තමේන්තුව රු:	ඇස්තමේන්තුව රු:
මූල්‍ය කරණය	33,711,253	39,592,000	44,878,000
විකර්ෂන ප්‍රඥප්තිය			
පළාත් සභා අරමුදල	33,711,253	39,592,000	44,878,000
විශේෂ නීති සේවා වියදම්			

වැඩ සටහන ක්‍රියාත්මක කිරීමේ නියුක්ත සේවක මණ්ඩල සාරාංශය

තත්වය	2008	2009	2010
	සත්‍ය	ඇස්තමේන්තුව	ඇස්තමේන්තුව
කාණ්ඩය ඊ - ස්ථිර	-	4	3
කාණ්ඩය ඩී - ස්ථිර	3	1	23
- අනියම් / තාවකාලික	-	-	-
කාණ්ඩය සී - ස්ථිර	102	105	93
- අනියම් / තාවකාලික	-	-	-
කාණ්ඩය ඩී - ස්ථිර	3	4	6
- අනියම් / තාවකාලික	-	-	-
එකතුව - ස්ථිර	108	110	125
- අනියම් / තාවකාලික			
එකතුව	108	110	125

2010 - අයවැය ඇස්තමේන්තු
 ශීර්ෂය - 616 සමුදාය සංවර්ධන දෙපාර්තමේන්තුව
 වැඩ සටහන - 53 සමුදාය සංවර්ධන
 ව්‍යාපෘතිය - 2 සාමාන්‍ය පරිපාලන සහ ආයතනික සේවා

වැය විෂයය සංකේතය	අංශ/විෂය විෂයය	වැය විෂයය කාණ්ඩය/ මාතෘකාව	2008 සත්‍ය රු:	2009 ඇස්තමේන්තුව රු:	2010 ඇස්තමේන්තුව රු:
		පුනරාවර්තන වියදම්	31,773,438	33,592,000	38,878,000
		පෞද්ගලික පවිනඩ්	26,871,156	28,751,000	32,378,000
1001	22	වැටුප් හා වේගන	22,160,071	23,328,000	24,543,000
1002	22	අභිකාල හා නිවාඩු දීම වැටුප්	690,512	600,000	800,000
1003	22	(i) ජවන වියදම් දීමනා	3,994,748	4,785,000	6,750,000
		(ii) වෙනත් දීමනා	25,825	38,000	285,000
		ගමන් වියදම්	2,805,993	2,750,000	2,850,000
1101	22	දේශීය	2,805,993	2,750,000	2,850,000
		සැලසීම්	898,161	891,000	1,045,000
1201	22	ලිපිද්‍රව්‍ය හා කාර්යාලීය පාරිභෝගික ද්‍රව්‍ය	278,069	345,000	450,000
1202	22	ඉන්ධන හා ලිහිසි තෙල්	518,280	450,000	450,000
1203	22	නිල ඇඳුම්	4,980	6,000	10,000
1204	22	ආහාර පාන	9,663	10,000	20,000
1206	22	යන්ත්‍රෝපකරණ හා විදුලි උපකරණ	38,848	40,000	40,000
1207	22	වෙනත්	48,321	40,000	75,000
		නඩත්තු වියදම්	399,004	535,000	1,060,000
1301	22	වාතන	316,368	400,000	700,000
1302	22	යන්ත්‍ර සුලු සහ සවිකිරීම්, උපකරණ	49,875	75,000	75,000
1303	22	ගොඩනැගිලි සහ සවිකිරීම්	32,761	50,000	50,000
1304	22	වෙනත්		10,000	235,000
		ශිච්ඡුමිගත සේවා	554,667	385,000	1,145,000
1401	22	ප්‍රවාහන			20,000
1402	22	විදුලි සංදේශ සේවා	314,079	215,000	250,000
1403	22	පැවැත් ගාස්තු	31,475	30,000	50,000
1404	22	විදුලිය හා ජලය	67,554	50,000	150,000
1405	22	බදු කුලී සහ කුලී ගාස්තු	34,768	40,000	
1406	22	පළාත් පාලන ආයතනවලට ගෙවිය යුතු වර්ෂම බදු	5,131		15,000
1407	22	වෙනත්	101,660	50,000	600,000
1408	22	කුලී ගාස්තු			60,000
		මාරු කිරීම්	135,554	150,000	150,000
1506	22	දේපල ණය පොලී	135,554	150,000	150,000
		වෙනත් පුනරාවර්තන වියදම්	108,903	130,000	250,000
1903	22	නිවාඩු කාලීන දුම්රිය බලපත්‍ර	84,051	90,000	200,000
1904	22	රාජ්‍ය භාෂා ප්‍රතිපත්තිය ක්‍රියාත්මක කිරීම	24,242	30,000	30,000
1905	22	වෙනත්	610	10,000	20,000

2010 - අයවැය ඇස්තමේන්තු
 ශීර්ෂය - 616 සමුපකාර සංවර්ධන දෙපාර්තමේන්තුව
 වැඩ සටහන - 53 සමුපකාර සංවර්ධන
 ව්‍යාපෘතිය - 2 සාමාන්‍ය පරිපාලනය සහ ආයතනික සේවා

වැය විෂයය සංකේතය	අංශ නි.පි.පි.පි.	වැය විෂයය කාණ්ඩය/ මාතෘකාව	2008 සත්‍ය රු:	2009 ඇස්තමේන්තුව රු:	2010 ඇස්තමේන්තුව රු:
		මූලධන වියදම්	1,937,815	6,000,000	6,000,000
		මූලධන වත්කම් පුනරුත්ථාපනය හා වැඩි දියුණු කිරීම	824,737	5,300,000	5,500,000
2001	23	තොඩනැගිලි	445,287	1,000,000	300,000
2001	24	තොඩනැගිලි		800,000	
2003	23	වාහන	379,450	500,000	200,000
2003	24	මූල්‍යානේශම සමුපකාර පුහුණු මධ්‍යස්ථානය නවීකරණය		3,000,000	2,500,000
2004	24	(i) ඉාමීය බැංකු සංවර්ධනය			1,500,000
	24	(ii) පුහුණු හා සංවර්ධන			1,000,000
		ස්ථාවර වත්කම් අත්පත් කර ගැනීම	370,500	700,000	500,000
2102	23	තාක්ෂණික සහ කාර්යාලීය උපකරණ	370,500	700,000	500,000
		ප්‍රාග්ධන ප්‍රදානයන්	277,578		
2301	23	රාජ්‍ය නොවන ආයතන සහ පුද්ගලයින් වෙත ප්‍රාග්ධන ප්‍රදාන	277,578		
		වෙනත් මූලධන වියදම්	465,000		
2501	23	වෙනත්	465,000		
		ව්‍යාපෘතියේ මුළු වියදම්	33,711,253	39,592,000	44,878,000

	2008 සත්‍ය රු:	2009 ඇස්තමේන්තුව රු:	2010 ඇස්තමේන්තුව රු:
මූල්‍ය කරණය	33,711,253	39,592,000	44,878,000
විසර්ජන ප්‍රඥප්තිය පළාත් සභා අරමුදල විශේෂ නීති සේවා වියදම්	33,711,253	39,592,000	44,878,000

ව්‍යාපෘතිය ක්‍රියාත්මක කිරීමේ නියුක්ත සේවක මණ්ඩල සාරාංශය

තත්වය	2008 සත්‍ය	2009 ඇස්තමේන්තුව	2010 ඇස්තමේන්තුව
කාණ්ඩය ඊ - ස්ථිර		4	3
කාණ්ඩය බී - ස්ථිර	3	1	23
- අනියම් / තාවකාලික			
කාණ්ඩය සී - ස්ථිර	102	105	93
- අනියම් / තාවකාලික			
කාණ්ඩය ඩී - ස්ථිර	3	4	6
- අනියම් / තාවකාලික			
එකතුව - ස්ථිර	108	114	125
- අනියම් / තාවකාලික			
එකතුව	108	114	125

2010 - අයවැය ඇස්තමේන්තු
ශීර්ෂය - 620 - පළාත් කර්මාන්ත සංවර්ධන දෙපාර්තමේන්තුව

මෙහෙවර

පාරම්පරික කර්මාන්තයන් රැක ගනිමින් නිෂ්පාදනය ජනප්‍රිය කරවන අතර, නව වෙළඳ පොලට පිවිසෙමින් තිරසාර පැවැත්මක් සඳහා රැකියා විරහිත තරුණ තරුණියන්ට රැකියා අවස්ථාවක් ලබා දෙමින් රටේ සංවර්ධනයට දායකවීම.

ප්‍රධාන කාර්යයන්

- * ජේෂ් කර්මාන්ත කටයුතු සංවර්ධනය හා පවත්වා ගැනීම
- * කළාත්මක මෝස්තර හඳුන්වා දීම සහ නිෂ්පාදකයින්ට නව තාක්ෂණික ක්‍රම හඳුන්වාදීම
- * ජේෂ් කර්මාන්ත පුහුණු වැඩසටහන් පැවැත්වීම
- * කුඩා කර්මාන්ත ව්‍යාපෘති සංවර්ධනය කිරීම හා පවත්වා ගැනීම
- * කුඩා කර්මාන්ත ව්‍යාපෘති වල නියුක්ත අයට උපදෙස්, ආධාර සහ සහයෝගය ලබා දීම

ව්‍යාපෘතිය	2	සාමාන්‍ය පරිපාලනය සහ ආයතනික සේවා
ව්‍යාපෘතිය	4	ජේෂ් කර්මාන්ත කටයුතු
ව්‍යාපෘතිය	5	කුඩා කර්මාන්ත කටයුතු

2010 - අයවැය ඇස්තමේන්තු
 ශීර්ෂය - 620 කර්මාන්ත සංවර්ධන දෙපාර්තමේන්තුව

ආදායම් සහ අන්තිකාරම් ගිණුම් සාරාංශය

අයිතමය	2008	2009	2010
	සහය රු:	ඇස්තමේන්තුව රු:	ඇස්තමේන්තුව රු:
රාජ්‍ය කිලෝමීටර් අන්තිකාරම් ගිණුම			
විද්‍යමෙහි උපරිම සීමාව	6,397,022	6,000,000	6,000,000
ලැබීමේ අවම සීමාව	2,404,036	3,000,000	2,198,000
උපරිම කර ගෙන සීමාව	7,239,693	11,005,000	14,041,693

වැඩ සටහන් සහ ව්‍යාපෘති අනුව විද්‍යමේ සාරාංශය

වැඩ සටහන් අංකය	වැඩ සටහන්/ ව්‍යාපෘති නාමය	2008	2009	2010
		සහය රු:	ඇස්තමේන්තුව රු:	ඇස්තමේන්තුව රු:
51	පුනරාවර්තන විද්‍යමේ	44,611,641	47,618,000	53,464,000
	කර්මාන්ත සංවර්ධන	44,611,641	47,618,000	53,464,000
	2. සාමාන්‍ය පරිපාලනය හා ආයතනික සේවා	11,948,670	12,420,000	14,030,000
	4. ජෛෂකර්ම කටයුතු	23,636,799	26,794,000	30,116,000
	5. කුඩාකර්මාන්ත කටයුතු	9,026,172	8,404,000	9,318,000
51	මුද්‍රක විද්‍යමේ	3,716,640	30,000,000	30,000,000
	කර්මාන්ත සංවර්ධන	3,716,640	30,000,000	30,000,000
	2 සාමාන්‍ය පරිපාලනය හා ආයතනික සේවා	3,716,640	30,000,000	30,000,000
51	මුද්‍ර විද්‍යමේ	48,328,281	77,618,000	83,464,000
	කර්මාන්ත සංවර්ධන	48,328,281	77,618,000	83,464,000
	2. සාමාන්‍ය පරිපාලනය හා ආයතනික සේවා	15,665,310	42,420,000	44,030,000
	4. ජෛෂකර්ම කටයුතු	23,636,799	26,794,000	30,116,000
	5. කුඩාකර්මාන්ත කටයුතු	9,026,172	8,404,000	9,318,000

2010 - අයවැය ඇස්තමේන්තු
 ශීර්ෂය - 620 කාර්මාන්ත සංවර්ධන දෙපාර්තමේන්තුව

වැය විෂය කාණ්ඩය අනුව වියදම් සාරාංශය

වැය විෂය කාණ්ඩය	2008	2009	2010
	සත්‍ය රු:	ඇස්තමේන්තුව රු:	ඇස්තමේන්තුව රු:
පුනරාවර්තන වියදම්	44,611,641	47,618,000	53,464,000
පොදුගලික පඩිනඩි	32,129,168	35,952,000	40,372,000
ගමන් වියදම්	1,768,490	1,645,000	1,730,000
සැපයීම්	2,563,658	1,813,000	2,149,000
නඩත්තු වියදම්	2,052,459	1,305,000	1,876,000
හිටිසුම් ගත සේවා	1,653,901	1,709,000	2,071,000
මාරුකිරීම්	105,637	992,000	105,000
සහකාරියා	2,207,020	2,585,000	2,800,000
වෙනත් පුනරාවර්තන වියදම්	2,131,308	1,617,000	2,361,000
මූලධන වියදම්	3,716,640	30,000,000	30,000,000
මූලධන වත්කම් පුනරුත්ථාපනය හා වැඩි දියුණු කිරීම	2,146,000	3,500,000	3,000,000
ස්ථාවර වත්කම් අත්පත්කර ගැනීම	1,570,640	6,500,000	7,000,000
ප්‍රාග්ධන ප්‍රදානයන්		20,000,000	20,000,000
මුළු වියදම්	48,328,281	77,618,000	83,464,000

	2008	2009	2010
	සත්‍ය රු:	ඇස්තමේන්තුව රු:	ඇස්තමේන්තුව රු:
මූල්‍ය කරණය	48,328,281	77,618,000	83,464,000
විසර්ජන ප්‍රඥප්තිය			
පළාත් සභා අරමුදල	48,328,281	77,618,000	83,464,000
විශේෂ නීති සේවා වියදම්			

වැඩ සටහන ක්‍රියාත්මක කිරීමේ නියුක්ත සේවක මණ්ඩල සාරාංශය

තත්වය	2008	2009	2010
	සත්‍ය	ඇස්තමේන්තුව	ඇස්තමේන්තුව
කාණ්ඩය ඒ - ස්ථිර	-	1	2
කාණ්ඩය ඔ - ස්ථිර	2	-	-
- අනියම් / භාවකාලික	-	-	-
කාණ්ඩය සී - ස්ථිර	94	87	101
- අනියම් / භාවකාලික	-	-	-
කාණ්ඩය ඩී - ස්ථිර	70	70	70
- අනියම් / භාවකාලික	-	-	-
එකතුව - ස්ථිර	166	157	173
- අනියම් / භාවකාලික			
එකතුව	166	157	173

2010 - අයවැය ඇස්තමේන්තු
 ශීර්ෂය - 620 කර්මාන්ත සංවර්ධන දෙපාර්තමේන්තුව
 වැඩි සටහන - 51 කර්මාන්ත සංවර්ධනය
 ව්‍යාපෘතිය - 2 සාමාන්‍ය පරිපාලන හා ආයතනික සේවා

වැය විෂයය සංකේතය	ආණ්ඩුක්‍රම ප්‍රභේදය	වැය විෂයය කාණ්ඩය/ මාතෘකාව	2008	2009	2010
			සත්‍ය රු:	ඇස්තමේන්තුව රු:	ඇස්තමේන්තුව රු:
		පුනරාවර්තන වියදම්	11,948,670	12,420,000	14,030,000
		පොදුගලික පඩිනඩි	8,589,405	9,797,000	10,741,000
1001	22	වැටුප් හා වේතන	6,942,047	7,875,000	8,161,000
1002	22	අතිකාල හා නිවාඩු දින වැටුප්	413,593	420,000	450,000
1003	22	(1) ජවන වියදම් දීමනා (11) වෙනත් දීමනා	1,231,365 2,400	1,502,000	2,052,000 78,000
		ගමන් වියදම්	487,886	545,000	570,000
1101	22	දේශීය	487,886	545,000	570,000
		සැපයීම්	1,121,853	508,000	619,000
1201	22	ලිපිද්‍රව්‍ය හා කාර්යාලීය පාරිභෝගික ද්‍රව්‍ය	293,808	70,000	75,000
1202	22	ඉන්ධන හා ලිහිසි තෙල්	665,332	315,000	300,000
1203	22	නිල ඇඳුම්	6,800	10,000	14,000
1204	22	ආහාර පාන	24,703	8,000	15,000
1205	22	වෛද්‍ය සැපයීම්	9,775	5,000	15,000
1206	22	යන්ත්‍රෝපකරණ හා විදුලි උපකරණ	16,840	25,000	100,000
1207	22	වෙනත්	104,595	75,000	100,000
		නඩත්තු වියදම්	912,398	589,000	881,000
1301	22	වාහන	686,673	400,000	475,000
1302	22	යන්ත්‍ර සුභ්‍ර සහ සවිකිරීම්, උපකරණ	21,200	80,000	100,000
1303	22	ගොඩනැගිලි සහ සවිකිරීම්	183,254	89,000	250,000
1304	22	වෙනත්	21,271	20,000	56,000
		හිච්ඤුම්ගත සේවා	683,569	619,000	883,000
1401	22	ප්‍රවාහන	24,500	20,000	50,000
1402	22	විදුලි සංදේශ සේවා	177,888	201,000	200,000
1403	22	පැවැත් ගාස්තු	17,870	20,000	25,000
1404	22	විදුලිය හා ජලය	180,343	280,000	350,000
1405	22	බදු කුලී සහ කුලී ගාස්තු	84,000	10,000	50,000
1406	22	පළාත් පාලන ආයතනවලට හෙවිය යුතු වර්පණම් බදු	1,992	8,000	8,000
1407	22	වෙනත්	196,976	80,000	200,000
		මාරුකිරීම්	97,010	292,000	105,000
1506	22	දේපල ණය පොලී	97,010	292,000	105,000
		වෙනත් පුනරාවර්තන වියදම්	56,549	70,000	231,000
1903	22	නිවාඩු කාලීන දුම්රිය බලපත්‍ර	46,539	50,000	45,000
1904	22	රාජ්‍ය භාෂා ප්‍රතිපත්ති ක්‍රියාත්මක කිරීම්	4,160	5,000	36,000
1905	22	වෙනත්	5,850	15,000	150,000

2010 - අයවැය ඇස්තමේන්තු
 ශීර්ෂය - 620 කර්මාන්ත සංවර්ධන දෙපාර්තමේන්තුව
 වැඩ සටහන - 51 කර්මාන්ත සංවර්ධනය
 ව්‍යාපෘතිය - 2 සාමාන්‍ය පරිපාලන හා ආයතනික සේවා

වැය විෂයය සංකේතය	අරමුදල් වර්ගය	වැය විෂයය කාණ්ඩය/ මාතෘකාව	2008 සත්‍ය රු:	2009 ඇස්තමේන්තුව රු:	2010 ඇස්තමේන්තුව රු:
		මූලධන විභාග	3,716,640	30,000,000	30,000,000
		මූලධන වත්කම් පුනරුත්ථාපනය හා වැඩි දියුණු කිරීම	2,146,000	3,500,000	3,000,000
2001	23	නොඩනැගිලි	1,984,000	3,000,000	2,000,000
2002	23	යන්ත්‍ර සහ සවිකර්මී උපකරණ		300,000	300,000
2003	23	වාහන	162,000		700,000
2004	23	වෙනත් මූලධන වත්කම්		200,000	
		ස්ථාවර වත්කම් අත්පත් කර ගැනීම	1,570,640	6,500,000	7,000,000
2101	23	වාහන			3,000,000
2102	23	ගෘහ භාණ්ඩ හා කාර්යාල උපකරණ		500,000	
2104	23	නොඩනැගිලි		5,000,000	3,000,000
2103	23	යන්ත්‍ර	830,000		
2105	23	ඉඩම් හා ඉඩම් වැඩිදියුණු කිරීම්	740,640	1,000,000	1,000,000
		ප්‍රාග්ධන ප්‍රදානයන්	-	20,000,000	20,000,000
2301	24	රාජ්‍ය නොවන ආයතන සහ පුද්ගලයින් වෙත ප්‍රාග්ධන ප්‍රදාන		7,500,000	
2301	24	(i) ජ්‍යෙෂ්ඨ සංවර්ධන කටයුතු		5,000,000	
2301	24	(ii) සේනා කර්මාන්ත කටයුතු		4,500,000	
2301	24	(iii) කුඩා කර්මාන්ත කටයුතු		3,000,000	
2301	24	(iv) කර්මාන්ත සංවර්ධන			20,000,000
		ව්‍යාපෘතියේ මුළු විභාග	15,665,310	42,420,000	44,030,000

1500000
 1,580,000
 1,580,000
 500,000
 500,000
 3500000

	2008 සත්‍ය රු:	2009 ඇස්තමේන්තුව රු:	2010 ඇස්තමේන්තුව රු:
මූල්‍ය කරණය	15,665,310	42,420,000	44,030,000
විසර්ජන ප්‍රඥප්තිය			
පළාත් සභා අරමුදල	15,665,310	42,420,000	44,030,000
විශේෂ නීති සේවා විභාග			

ව්‍යාපෘතිය ක්‍රියාත්මක කිරීමේ නියුක්ත සේවක මණ්ඩල සාරාංශය

තත්වය	2008 සත්‍ය	2009 ඇස්තමේන්තුව	2010 ඇස්තමේන්තුව
කාණ්ඩය ඊ - ස්ථිර		1	2
කාණ්ඩය ඩී - ස්ථිර	2		
- අනියම් / තාවකාලික			
කාණ්ඩය සී - ස්ථිර	24	27	24
- අනියම් / තාවකාලික			
කාණ්ඩය ඩී - ස්ථිර	7	8	12
- අනියම් / තාවකාලික			
එකතුව - ස්ථිර	33	36	38
- අනියම් / තාවකාලික			
එකතුව	33	36	38

2010 - අයවැය ඇස්තමේන්තු
 ශීර්ෂය - 620 කර්මාන්ත සංවර්ධන දෙපාර්තමේන්තුව
 වැඩ සටහන - 51 කර්මාන්ත සංවර්ධනය
 ව්‍යාපෘතිය - 4 ජෛවකර්මාන්ත කටයුතු

වැය විෂයය සංකේතය	අරමුදල ප්‍රභවය	වැය විෂයය කාණ්ඩය/ මාතෘකාව	2008 සත්‍ය රු:	2009 ඇස්තමේන්තුව රු:	2010 ඇස්තමේන්තුව රු:
		පුනරාවර්තන වියදම්	23,636,799	26,794,000	30,116,000
		පොද්ගලික වැය	18,234,376	21,244,000	24,311,000
1001	22	වැටුප් හා වේතන	14,816,643	16,649,000	17,447,000
1002	22	අතිකාල හා නිවාඩු දින වැටුප්	339,946	345,000	400,000
1003	22	(1) ජවන වියදම් දීමනා (11) වෙනත් දීමනා	3,066,192	4,200,000	6,102,000
1005	22	රාජ්‍ය සේවා අර්ථසාධක අරමුදලට දායකත්වය		50,000	300,000
1007	22	ලබානොගත් නිවාඩු සඳහා ගෙවීම්	11,595		
		ගමන් වියදම්	943,835	800,000	850,000
1101	22	දේශීය	943,835	800,000	850,000
		සැපයීම්	685,242	560,000	695,000
1201	22	ලිපිද්‍රව්‍ය හා කාර්යාලීය පාරිභෝගික ද්‍රව්‍ය	144,839	120,000	125,000
1202	22	ඉන්ධන හා ලිහිසි තෙල්	387,965	300,000	300,000
1203	22	නිල ඇඳුම්	32,240	35,000	80,000
1204	22	ආහාර පාන	48,675	40,000	70,000
1205	22	වෛද්‍ය සැපයීම්	23,970	10,000	40,000
1206	22	යන්ත්‍රෝපකරණ හා විදුලි උපකරණ	22,605	30,000	50,000
1207	22	වෙනත්	24,948	25,000	30,000
		නඩත්තු වියදම්	410,482	246,000	370,000
1301	22	වාහන			100,000
1302	22	යන්ත්‍ර සුදුසු සහ සවිකිරීම්, උපකරණ	96,868	100,000	100,000
1303	22	ගොඩනැගිලි සහ සවිකිරීම්	304,059	131,000	150,000
1304	22	වෙනත්	9,555	15,000	20,000
		නිවිසුම්ගත සේවා	521,951	570,000	580,000
1402	22	විදුලි සංදේශ සේවා	78,456	100,000	100,000
1403	22	තැපැල් ගාස්තු	4,610	20,000	15,000
1404	22	විදුලිය හා ජලය	388,814	400,000	420,000
1406	22	පළාත් පාලන ආයතනවලට ගෙවිය යුතු වර්ෂමේ බදු	1,423	5,000	5,000
1407	22	වෙනත්	48,648	45,000	40,000
		මාරුකිරීම්	-	575,000	-
1506	22	දේපළ ණය පොලී		575,000	
		සහනාධාර	1,349,365	1,685,000	1,800,000
1703	22	මූල්‍ය සහනාධාර		30,000	
1704	22	සංවර්ධන සහනාධාර	1,349,365	1,655,000	1,800,000
		වෙනත් පුනරාවර්තන වියදම්	1,491,548	1,114,000	1,510,000
1903	22	නිවාඩු කාලීන දුම්රිය බලපත්‍ර	8,903	10,000	10,000
1905	22	වෙනත්	1,482,645	1,104,000	1,500,000

2010 - අයවැය ඇස්තමේන්තු
 ශීර්ෂය - 620 කර්මාන්ත සංවර්ධන දෙපාර්තමේන්තුව
 වැඩ සටහන - 51 කර්මාන්ත සංවර්ධනය
 ව්‍යාපෘතිය - 4 ජ්‍යෙෂ්ඨකර්මාන්ත කටයුතු

	2008 සත්‍ය රු:	2009 ඇස්තමේන්තුව රු:	2010 ඇස්තමේන්තුව රු:
මුද්‍රය කරණය	23,636,799	26,794,000	30,116,000
විසර්ජන ප්‍රඥප්තිය පළාත් සභා අරමුදල විශේෂ නීති සේවා වියදම්	23,636,799	26,794,000	30,116,000

ව්‍යාපෘතිය ක්‍රියාත්මක කිරීමේ නියුක්ත සේවක මණ්ඩල සාරාංශය

තත්වය	2008 සත්‍ය	2009 ඇස්තමේන්තුව	2010 ඇස්තමේන්තුව
කාණ්ඩය ඒ - ස්ථිර			
කාණ්ඩය බී - ස්ථිර			
- අනියම් / තාවකාලික			
කාණ්ඩය සී - ස්ථිර	60	50	67
- අනියම් / තාවකාලික			
කාණ්ඩය ඩී - ස්ථිර	51	50	46
- අනියම් / තාවකාලික			
එකතුව - ස්ථිර	111	100	113
- අනියම් / තාවකාලික			
එකතුව	111	100	113

2010 - අයවැය ඇස්තමේන්තු
 ශීර්ෂය - 620 කාර්මාන්ත සංවර්ධන දෙපාර්තමේන්තුව
 වැඩ සටහන - 51 කාර්මාන්ත සංවර්ධනය
 ව්‍යාපෘතිය - 5 කුඩාකාර්මාන්ත කටයුතු

වැය විෂයය සංකේතය	අරමුදල ගණකය	වැය විෂයය කාණ්ඩය/ මාතෘකාව	2008 සත්‍ය රු:	2009 ඇස්තමේන්තුව රු:	2010 ඇස්තමේන්තුව රු:
		පුනරාවර්තන වියදම්	9,026,172	8,404,000	9,318,000
		පොදුගිණි කටයුතු	5,305,387	4,911,000	5,320,000
1001	22	වැටුප් හා වේතන	4,235,060	3,817,000	3,916,000
1002	22	අභිකාල හා නිවාඩු දීම වැටුප්	201,927	170,000	200,000
1003	22	(i) ජවන වියදම් දීමනා	868,400	924,000	1,188,000
	22	(ii) වෙනත් දීමනා			16,000
		ගමන් වියදම්	336,769	300,000	310,000
1101	22	දේශීය	336,769	300,000	310,000
		සැපයීම්	756,563	745,000	835,000
1201	22	ලිපිද්‍රව්‍ය හා කාර්යාලීය පාරිභෝගික ද්‍රව්‍ය	195,730	100,000	125,000
1202	22	ඉන්ධන හා ලිහිසි තෙල්	242,355	250,000	250,000
1203	22	නිල ඇඳුම්	22,240	25,000	25,000
1204	22	ආහාර පාන	28,190	30,000	35,000
1205	22	වෛද්‍ය සැපයීම්	19,220	20,000	30,000
1206	22	යන්ත්‍රෝපකරණ හා විදුලි උපකරණ	200,000	275,000	300,000
1207	22	වෙනත්	48,828	45,000	70,000
		නඩත්තු වියදම්	729,579	470,000	625,000
1301	22	වාහන	155,162	150,000	200,000
1302	22	යන්ත්‍ර සුලු සහ සවිකිරීම්, උපකරණ	159,221	100,000	125,000
1303	22	ගොඩනැගිලි සහ සවිකිරීම්	396,348	200,000	250,000
1304	22	වෙනත්	18,848	20,000	50,000
		නිවිසුම්ගත සේවා	448,381	520,000	608,000
1402	22	විදුලි සංදේශ සේවා	57,274	100,000	125,000
1403	22	තැපැල් ගාස්තු	3,730	25,000	30,000
1404	22	විදුලිය හා ජලය	338,639	350,000	375,000
1406	22	පළාත් පාලන ආයතනවලට ගෙවිය යුතු වර්පණම් බදු		5,000	8,000
1407	22	වෙනත්	48,738	40,000	70,000
		මාරුකිරීම්	8,627	125,000	-
1506	22	දේපල ණය පොලී	8,627	125,000	
		සහනාධාර	857,655	900,000	1,000,000
1704	22	සංවර්ධන සහනාධාර	857,655	900,000	1,000,000
		වෙනත් පුනරාවර්තන වියදම්	583,211	433,000	620,000
1903	22	නිවාඩු කාලීන දුම්රිය බලපත්‍ර	1,355	10,000	10,000
1904	22	වාර්ෂික ගාස්තු ප්‍රතිපත්ති ක්‍රියාත්මක කිරීම		2,000	10,000
1905	22	වෙනත්	581,856	421,000	600,000

2010 - අයවැය ඇස්තමේන්තු
 ශීර්ෂය - 620 කර්මාන්ත සංවර්ධන දෙපාර්තමේන්තුව
 වැඩි සටහන - 51 කර්මාන්ත සංවර්ධනය
 ව්‍යාපෘතිය - 5 කුඩාකර්මාන්ත කටයුතු

	2008 සහ රු:	2009 ඇස්තමේන්තුව රු:	2010 ඇස්තමේන්තුව රු:
මූල්‍ය කරණය	9,026,172	8,404,000	9,318,000
විසර්ජන ප්‍රඥප්තිය සලාත් සභා අරමුදල විශේෂ නීති සේවා වියදම්	9,026,172	8,404,000	9,318,000

ව්‍යාපෘතිය ක්‍රියාත්මක කිරීමේ නිදහස් සේවක මණ්ඩල සාරාංශය

තත්වය	2008 සහ	2009 ඇස්තමේන්තුව	2010 ඇස්තමේන්තුව
කාණ්ඩය ඊ - සථිර			
කාණ්ඩය බී - සථිර - අනියම් / භාවකාලික			
කාණ්ඩය සී - සථිර - අනියම් / භාවකාලික	10	10	10
කාණ්ඩය ඩී - සථිර - අනියම් / භාවකාලික	12	12	12
වකලුට - සථිර	22	22	22
- අනියම් / භාවකාලික			
වකලුට	22	22	22

2010 - අයවැය ඇස්තමේන්තු
ශීර්ෂ 621 - පළාත් ග්‍රාම සංවර්ධන දෙපාර්තමේන්තුව

මෙහෙවර

රාජ්‍ය හා රාජ්‍ය නොවන සමීපත් වලදායී හා කර්යක්ෂමව සැලසුම් සහගතව යොදා ගනිමින් දෙපාර්තමේන්තු අතර මනා සම්බන්ධීකරණයක් ඇති කර ආකල්පමය වෙනසක් ඔස්සේ සේවය සේවක තෘප්තිය ඉහළ නංවා ආදර්ශමත් කළමණාකරණයක් තුළින් පළාතේ ජනතාවගේ ආර්ථික හා සදාචාරාත්මක සංවර්ධනයක් ඇති කරන රාජ්‍ය ආයතනයක් බවට පත්වීම.

ප්‍රධාන කාර්යයන්

- * ග්‍රාම සංවර්ධන සමිති පිහිටුවීම තුළින් ග්‍රාම සංවර්ධනය සඳහා වූ ග්‍රාමීය සහායකයින් පුහුණු කිරීම.
- * ග්‍රාමීය කාන්තා අභිවෘද්ධි මධ්‍යස්ථාන මගින් ග්‍රාමීය කාන්තාවන්ගේ ශිල්පීය කුසලතා, ආකල්ප වර්ධනය කිරීමත් ඔවුන්ගේ හැකියාවන් ප්‍රදර්ශණය කිරීමට අවස්ථාව සලසා දීම.
- * ග්‍රාම සංවර්ධන සමිති හරහා විවිධ ආදායම් උත්පාදන ව්‍යාපෘති ක්‍රියාත්මක කිරීමට අනුග්‍රහය ලබා දීම හා ස්වයං රැකියා ආරම්භ කිරීම සඳහා පුහුණුව ලබා දීම.
- * රාජ්‍ය නොවන සංවිධාන හා රජයේ විවිධ ව්‍යාපෘති වල අනුග්‍රහය ග්‍රාමීය සංවර්ධනය සඳහා යොදා ගැනීම පිණිස මැදිහත් කරුවෙකු ලෙස කටයුතු කිරීම.

2010 - අයවැය ඇස්තමේන්තු
 ශීර්ෂය - 621 ග්‍රාම සංවර්ධන දෙපාර්තමේන්තුව

ආදායම් සහ අත්තිකාරම් ගිණුම් සාරාංශය

අයිතමය	2008 සත්‍ය රු:	2009 ඇස්තමේන්තුව රු:	2010 ඇස්තමේන්තුව රු:
රාජ්‍ය නිලධාරීන්ට අත්තිකාරම් ගිණුම්			
විඳලමේනි උපරිම සීමාව	3,054,109	4,000,000	3,500,000
ලැබීමේ අවම සීමාව	1,370,707	2,180,000	1,616,000
උපරිම හර ජ්‍යෙෂ්ඨ සීමාව	6,630,623	8,364,000	10,334,623

වැඩ සටහන් සහ ව්‍යාපෘති අනුව විඳලම් සාරාංශය

වැඩ සටහන් අංකය	වැඩ සටහන්/ ව්‍යාපෘති නාමය	2008 සත්‍ය රු:	2009 ඇස්තමේන්තුව රු:	2010 ඇස්තමේන්තුව රු:
60	පුනරාවර්තන විඳලම්	19,619,321	19,366,000	20,824,000
	ප්‍රජා සංවර්ධනය	19,619,321	19,366,000	20,824,000
	2. සාමාන්‍ය පරිපාලනය හා ආයතනික සේවා	19,619,321	19,366,000	20,824,000
60	මුලධන විඳලම්	2,699,704	22,000,000	22,000,000
	ප්‍රජා සංවර්ධනය	2,699,704	22,000,000	22,000,000
	2. සාමාන්‍ය පරිපාලනය හා ආයතනික සේවා	2,699,704	22,000,000	22,000,000
60	මුලු විඳලම්	22,319,025	41,366,000	42,824,000
	ප්‍රජා සංවර්ධනය	22,319,025	41,366,000	42,824,000
	2. සාමාන්‍ය පරිපාලනය හා ආයතනික සේවා	22,319,025	41,366,000	42,824,000

2010 - අයවැය ඇස්තමේන්තු
 ශීර්ෂය - 621 ඉාම සංවර්ධන දෙපාර්තමේන්තුව

වැය විෂයය කාණ්ඩය අනුව වියදම් සාරාංශය

වැය විෂයය කාණ්ඩය	2008	2009	2010
	සත්‍ය රු:	ඇස්තමේන්තුව රු:	ඇස්තමේන්තුව රු:
පුනරාවර්තන වියදම්	19,619,321	19,366,000	20,824,000
පෞද්ගලික පඩිනඩි	15,226,365	16,262,000	16,157,000
ගමන් වියදම්	1,098,792	1,115,000	1,174,000
සැපයීම්	597,151	586,000	1,063,000
නඩත්තු වියදම්	670,774	315,000	620,000
ශිච්ඤුම් ගත සේවා	473,911	442,000	535,000
මාරුකිරීම්	179,192	288,000	350,000
සහකාරීන්	1,298,151	300,000	800,000
වෙනත් පුනරාවර්තන වියදම්	74,985	58,000	125,000
මුද්‍රේත වියදම්	2,699,704	22,000,000	22,000,000
මුද්‍රේත වත්කම් පුනරුත්ථාපනය හා වැඩි දියුණු කිරීම	-	600,000	450,000
ස්ථාවර වත්කම් අත්පත්කර ගැනීම	1,950,000	700,000	750,000
ප්‍රාග්ධන ප්‍රදානයන්	749,704	20,700,000	20,800,000
මුද්‍රේ වියදම්	22,319,025	41,366,000	42,824,000

	2008	2009	2010
	සත්‍ය රු:	ඇස්තමේන්තුව රු:	ඇස්තමේන්තුව රු:
මුද්‍රේ කරණය	22,319,025	41,366,000	42,824,000
විසර්ජන ප්‍රඥප්තිය			
පළාත් සභා අරමුදල	22,319,025	41,366,000	42,824,000
විශේෂ නීති සේවා වියදම්			

වැඩ සටහන ක්‍රියාත්මක කිරීමේ නියුක්ත සේවක මණ්ඩල සාරාංශය

තත්වය	2008	2009	2010
	සත්‍ය	ඇස්තමේන්තුව	ඇස්තමේන්තුව
කාණ්ඩය ඊ - ස්ථිර			1
කාණ්ඩය ඔ - ස්ථිර	1	-	-
- අතීයම් / තාවකාලික			
කාණ්ඩය සී - ස්ථිර	58	60	62
- අතීයම් / තාවකාලික			
කාණ්ඩය ඩී - ස්ථිර	4	4	4
- අතීයම් / තාවකාලික			
එකතුව - ස්ථිර	63	64	67
- අතීයම් / තාවකාලික			
එකතුව	63	64	67

2010 - අයවැය ඇස්තමේන්තු
 ශීර්ෂය - 621 ඉාම සංවර්ධන දෙපාර්තමේන්තුව
 වැඩි සටහන - 60 ප්‍රජා සංවර්ධනය
 ව්‍යාපෘතිය - 2 සාමාන්‍ය පරිපාලනය හා ආයතනික සේවා

වැය විෂයය සංකේතය	ආමුද්‍ර ප්‍රවේශ	වැය විෂයය කාණ්ඩය/ මාතෘකාව	2008	2009	2010
			සත්‍ය රු:	ඇස්තමේන්තුව රු:	ඇස්තමේන්තුව රු:
		පුනරාවර්තන වියදම්	19,619,321	19,366,000	20,824,000
		පොදුගලික පවිනඩි	15,226,365	16,262,000	16,157,000
1001	22	වැටුප් හා වේතන	12,658,565	13,103,000	12,430,000
1002	22	අතිකාල හා නිවාඩු දින වැටුප්	398,725	400,000	400,000
1003	22	(1) ජීවන වියදම් දීමනා (11) වෙනත් දීමනා	2,166,075 3,000	2,729,000 30,000	3,267,000 60,000
		ගමන් වියදම්	1,098,792	1,115,000	1,174,000
1101	22	දේශීය	1,098,792	1,115,000	1,174,000
		සැපයීම්	597,151	586,000	1,063,000
1201	22	ලිපිද්‍රව්‍ය හා කාර්යාලීය පාරිභෝගික ද්‍රව්‍ය	249,871	250,000	400,000
1202	22	ඉන්ධන හා ලිහිසි තෙල්	272,356	275,000	500,000
1203	22	නිල ඇඳුම්	7,960	8,000	8,000
1204	22	ආහාර පාන	11,993	13,000	25,000
1206	22	යන්ත්‍රෝපකරණ හා විදුලි උපකරණ	25,000	20,000	100,000
1207	22	වෙනත්	29,971	20,000	30,000
		නඩත්තු වියදම්	670,774	315,000	620,000
1301	22	වාහන	495,823	275,000	400,000
1302	22	යන්ත්‍ර සුලු සහ සවිකිරීම්, උපකරණ	49,978	25,000	100,000
1303	22	ගොඩනැගිලි සහ සවිකිරීම්	100,000		100,000
1304	22	වෙනත්	24,973	15,000	20,000
		නිවිසුම්ගත සේවා	473,911	442,000	535,000
1401	22	ප්‍රවාහන	49,772	25,000	50,000
1402	22	විදුලි සංදේශ සේවා	186,695	150,000	200,000
1403	22	තැපැල් ගාස්තු	2,685	12,000	15,000
1404	22	විදුලිය හා ජලය	105,955	250,000	250,000
1405	22	බදු කුලී සහ කුලී ගාස්තු	119,991		
1406	22	පළාත් පාලන ආයතනවලට ගෙවනු ලබන වරිපණම් හා බදු	4,200		
1407	22	වෙනත්	4,613	5,000	20,000
		මාරුකිරීම්	179,192	288,000	350,000
1506	22	දේපල ණය පොලී	179,192	288,000	350,000
		සහනාධාර	1,298,151	300,000	800,000
1703	22	මුද්‍ර සහනාධාර	999,967	300,000	500,000
1704	22	සංවර්ධන සහනාධාර	298,184		300,000
		වෙනත් පුනරාවර්තන වියදම්	74,985	58,000	125,000
1903	22	නිවාඩු කාලීන දුම්රිය බලපත්‍ර	46,861	30,000	75,000
1904	22	රාජ්‍ය භාෂා ප්‍රතිපත්ති ක්‍රියාත්මක කිරීම	20,189	20,000	25,000
1905	22	වෙනත්	7,935	8,000	25,000

2010 - අයවැය ඇස්තමේන්තු
 ශීර්ෂය - 621 ග්‍රාම සංවර්ධන දෙපාර්තමේන්තුව
 වැඩ සටහන - 60 ප්‍රජා සංවර්ධනය
 ව්‍යාපෘතිය - 2 සාමාන්‍ය පරිපාලනය හා ආයතනික සේවා

වැය විෂයය සංකේතය	ප්‍රාදේශීය ප්‍රදේශ	වැය විෂයය කාණ්ඩය/ මාතෘකාව	2008 සත්‍ය රු:	2009 ඇස්තමේන්තුව රු:	2010 ඇස්තමේන්තුව රු:
2001	23	මූලධන වියදම්	2,699,704	22,000,000	22,000,000
		මූලධන වත්කම් පුනරුත්ථාපනය හා වැඩි දියුණු කිරීම හොඩිනැතිලි	-	600,000	450,000
2101	23	ස්ථාවර වත්කම් අත්පත් කර ගැනීම	1,950,000	700,000	750,000
2102	23	වාහන	1,800,000		
2103	23	ගෘහභාණ්ඩ සහ කාර්යාලීය උපකරණ	150,000	150,000	300,000
2105	23	යන්ත්‍ර		250,000	100,000
2106	23	ඉඩම් හා ඉඩම් වැඩිදියුණු කිරීම්		200,000	250,000
		වෙනත්		100,000	100,000
		ප්‍රාග්ධන ප්‍රදානයන්	749,704	20,700,000	20,800,000
2301	23	රාජ්‍ය නොවන ආයතන සහ පුද්ගලයින් වෙත ප්‍රාග්ධන ප්‍රදානයන්	749,704	700,000	800,000
2301	24	දැනුම් නිවහන, ගම්දොර අභියාචනා වැඩසටහන, සමාජ සර්විකරණය හා වෘත්තීය පුහුණුව		20,000,000	20,000,000
		ව්‍යාපෘතියේ මුළු වියදම්	22,319,025	41,366,000	42,824,000

	2008 සත්‍ය රු:	2009 ඇස්තමේන්තුව රු:	2010 ඇස්තමේන්තුව රු:
මූල්‍ය කරණය	22,319,025	41,366,000	42,824,000
විසර්ජන ප්‍රඥප්තිය පළාත් සභා අරමුදල විශේෂ නීති සේවා වියදම්	22,319,025	41,366,000	42,824,000

ව්‍යාපෘතිය ක්‍රියාත්මක කිරීමේ නියුක්ත සේවක මණ්ඩල සාරාංශය

තත්වය	2008 සත්‍ය	2009 ඇස්තමේන්තුව	2010 ඇස්තමේන්තුව
කාණ්ඩය ඒ - ස්ථිර		1	1
කාණ්ඩය බී - ස්ථිර - අනියම් / භාවකාලික	1		
කාණ්ඩය සී - ස්ථිර - අනියම් / භාවකාලික	58	60	62
කාණ්ඩය ඩී - ස්ථිර - අනියම් / භාවකාලික	4	4	4
එකතුව - ස්ථිර	63	65	67
- අනියම් / භාවකාලික			
එකතුව	63	65	67

2010 - අයවැය ඇස්තමේන්තු
ශීර්ෂය - 608 - ග්‍රාමීය යටිතල පහසුකම්, පළාත් මාර්ග සංවර්ධන, විදුලිබල
සහ ධීවර කටයුතු අමාත්‍යාංශය

මෙහෙවර

රාජ්‍ය හා රාජ්‍ය නොවන සමීපත් වලදායීව, කාර්යක්ෂමව සහ සැලසුම් සහගතව යොදා ගනිමින් සම්බන්ධිත ආයතන අතර මනා සම්බන්ධීකරණයක් ඇතිකර ආකල්පමය වෙනසක් ඔස්සේ සේව්‍ය සේවක තාප්තිය ඉහල නංවා ආදර්ශමත් කළමනාකරණයක් තුළින් පළාතේ ජනතාවගේ ආර්ථිකමය, සදාචාරාත්මක සංවර්ධනයක් ඇති කිරීම.

ප්‍රධාන කාර්යයන්

- පළාතේ ගම්මාන වල හැකි සෑම යටිතල පහසුකමක්ම ලබාදීම තුළින් ජනතාව තෘප්තිමත් කිරීම.
- ග්‍රාමීය විදුලි සම්පාදන යෝජනා ක්‍රම හඳුනාගැනීම හා ක්‍රියාත්මක කිරීම.
- විදුලි මාර්ග ආරක්ෂණය සඳහා වැඩපිළිවෙල හඳුනාගැනීම හා ජනතාව ඊට යොමු කිරීම.
- විදුලි අරපිරීමැස්ම සඳහා උපාය මාර්ග හඳුන්වාදීම හා අනුබලදීම.
- පළාතේ මාර්ග, පසුගාමී මාර්ග, මහවැලි මාර්ග ඇතුළු මාර්ග පද්ධතිය නවීකරණය කිරීම, පුනරුත්ථාපනය හා නඩත්තු කටයුතු පවත්වාගෙන යාම.
- පළාතේ අභ්‍යන්තර ධීවර කර්මාන්තය ප්‍රවර්ධනය කිරීම හා පළාතේ මිරිදිය ධීවර කර්මාන්තයේ නියැලී සිටින ජනතාවගේ ආර්ථික තත්ත්වය නොසිටුවීම සඳහා අවශ්‍ය පියවර ගැනීම.

අමාත්‍යාංශය යටතේ ඇති ආයතන

අමාත්‍ය වරයාගේ කාර්යාලය

අමාත්‍යාංශ කාර්යාලය

පළාත් බදු මාර්ග සංවර්ධන අධිකාරිය

අමාත්‍යාංශය යටතේ වන විශදුම් පහත සඳහන් ව්‍යාපෘති යටතේ වර්ග කර ඇත.

- ව්‍යාපෘති 1 සාමාන්‍ය පරිපාලනය සහ ආයතනික සේවා (අමාත්‍ය වරයාගේ කාර්යාලය)
- ව්‍යාපෘති 2 සාමාන්‍ය පරිපාලනය සහ ආයතනික සේවා (අමාත්‍යාංශය කාර්යාලය)

2010 - අගවැය ඇස්තමේන්තු

ශීර්ෂය - 608 ඉාමිය යටිතල පහසුකම්, පළාත් මාර්ග සංවර්ධන, විදුලිබල හා ජීව කටයුතු අමාත්‍යාංශය

ආදායම් සහ අත්තිකාරම් ගිණුම් සාරාංශය

අයිතමය	2008	2009	2010
	සහය රු:	ඇස්තමේන්තුව රු:	ඇස්තමේන්තුව රු:
රාජ්‍ය නිලධාරීන්ට අත්තිකාරම් ගිණුම			
විදුලිබල උපරිම සීමාව	2,117,678	2,800,000	2,800,000
ලැබීමේ අවම සීමාව	1,898,536	1,800,000	1,623,000
උපරිම හර ජේෂ සීමාව	7,139,659	1,345,000	9,316,659

වැඩ සටහන් සහ ව්‍යාපෘති අනුව වියදම් සාරාංශය

වැඩ සටහන් අංකය	වැඩ සටහන්/ ව්‍යාපෘති නාමය	2008 සහය රු:	2009 ඇස්තමේන්තුව රු:	2010 ඇස්තමේන්තුව රු:
	පුනරාවර්තන වියදම්	28,237,670	93,326,000	106,834,000
3	පළාත් සභා පරිපාලනය	28,237,670	93,326,000	106,834,000
	1. සාමාන්‍ය පරිපාලනය සහ ආයතනික සේවා (අමාත්‍යවරයාගේ කාර්ය මංඩලය)	8,450,705	8,923,000	10,893,000
	2. සාමාන්‍ය පරිපාලනය සහ ආයතනික සේවා (අමාත්‍යාංශ කාර්ය මංඩලය)	19,786,965	84,403,000	95,941,000
	මූලධන වියදම්	56,313,814	400,000,000	1,651,000,000
3	පළාත් සභා පරිපාලනය	56,313,814	400,000,000	1,651,000,000
	1. සාමාන්‍ය පරිපාලනය සහ ආයතනික සේවා (අමාත්‍යවරයාගේ කාර්ය මංඩලය)	741,570	200,000	-
	2. සාමාන්‍ය පරිපාලනය සහ ආයතනික සේවා (අමාත්‍යාංශ කාර්ය මංඩලය)	55,572,244	399,800,000	1,651,000,000
	මුළු වියදම්	84,551,484	493,326,000	1,757,834,000
3	පළාත් සභා පරිපාලනය	84,551,484	493,326,000	1,757,834,000
	1. සාමාන්‍ය පරිපාලනය සහ ආයතනික සේවා (අමාත්‍යවරයාගේ කාර්ය මංඩලය)	9,192,275	9,123,000	10,893,000
	2. සාමාන්‍ය පරිපාලනය සහ ආයතනික සේවා (අමාත්‍යාංශ කාර්ය මංඩලය)	75,359,209	484,203,000	1,746,941,000

2010 - අයවැය ඇස්තමේන්තු

ශීර්ෂය - 608 ඉාමිය යටිතල පහසුකම්, පළාත් මාර්ග සංවර්ධන, විදුලිබල හා ධීවර කටයුතු අමාත්‍යාංශය

වැය විෂයය කාණ්ඩය අනුව වියදුම් සාරාංශය

වැය විෂයය කාණ්ඩය	2008	2009	2010
	සත්‍ය රු:	ඇස්තමේන්තුව රු:	ඇස්තමේන්තුව රු:
පුනරාවර්තන වියදුම්	28,237,670	93,326,000	106,834,000
පෞද්ගලික පඩිනඩි	17,129,873	13,073,000	12,948,000
හමන් වියදුම්	803,506	1,250,000	1,250,000
සැපයීම්	4,149,764	3,680,000	4,838,000
නඩත්තු වියදුම්	1,305,758	30,890,000	41,025,000
ගිවිසුම් ගත සේවා	3,844,187	3,973,000	4,963,000
මාරුකිරීම්	-	500,000	-
මූල්‍ය සහකාරියාං	961,695	39,875,000	41,670,000
වෙනත් පුනරාවර්තන වියදුම්	42,887	85,000	140,000
මූලධන වියදුම්	56,313,814	400,000,000	1,651,000,000
මූලධන වත්කම් පුනරුත්ථාපනය හා වැඩි දියුණු කිරීම	17,492,703	357,750,000	1,601,000,000
ස්ථාවර වත්කම් අත්පත්කර ගැනීම	11,028,947	42,250,000	50,000,000
ප්‍රාග්ධන ප්‍රදාන	27,792,164	-	-
මුළු වියදුම	84,551,484	493,326,000	1,757,834,000

	2008	2009	2010
	සත්‍ය රු:	ඇස්තමේන්තුව රු:	ඇස්තමේන්තුව රු:
මූල්‍ය කරණය	84,551,484	493,326,000	1,757,834,000
විසර්ජන ප්‍රඥප්තිය			
පළාත් සභා අරමුදල	83,789,484	492,564,000	1,757,072,000
විශේෂ නීති සේවා වියදුම්	762,000	762,000	762,000

වැඩ සටහන ක්‍රියාත්මක කිරීමේ නියුක්ත සේවක මණ්ඩල සාරාංශය

තත්වය	2008	2009	2010
	සත්‍ය	ඇස්තමේන්තුව	ඇස්තමේන්තුව
කාණ්ඩය ඊ - ස්ථිර	2	5	5
කාණ්ඩය බී - ස්ථිර	2	1	2
- අනියම් / තාවකාලික	4	4	4
කාණ්ඩය සී - ස්ථිර	20	23	17
- අනියම් / තාවකාලික	2	2	2
කාණ්ඩය ඩී - ස්ථිර	6	6	6
- අනියම් / තාවකාලික	4	4	4
එකතුව - ස්ථිර	30	35	30
- අනියම් / තාවකාලික	10	10	10
එකතුව	40	45	40

2010 - අයවැය ඇස්තමේන්තු

ශීර්ෂය - 608 ඉාමීය යටිතල පහසුකම්, පළාත් මාර්ග සංවර්ධන, විදුලිබල හා ධීවර කටයුතු අමාත්‍යාංශය

වැඩ සටහන - 3 පළාත් සභා පරිපාලනය

ව්‍යාපෘතිය - 1 සාමාන්‍ය පරිපාලනය හා ආයතනික සේවා (අමාත්‍යවරයාගේ කාර්ය මංඩලය)

වැය විෂයය සංකේතය	අරමුදල් ප්‍රභවය	වැය විෂයය කාණ්ඩය/ මාතෘකාව	2008 සත්‍ය රු:	2009 ඇස්තමේන්තුව රු:	2010 ඇස්තමේන්තුව රු:
		පුනරාවර්තන වියදම්	8,450,705	8,923,000	10,893,000
		පොදුගලික පඩිනඩි	2,740,000	3,567,000	3,719,000
1001	22	වැටුප් හා වේතන	2,070,274	2,665,000	2,733,000
1002	22	අතිකාල හා නිවාඩු දින වැටුප්	376,536	400,000	400,000
1003	22	(I) ජීවන වියදම් දීමනා	254,690	461,000	540,000
		(II) වෙනත් දීමනා	38,500	41,000	46,000
		තමන් වියදම්	180,098	250,000	250,000
1101	22	දේශීය සැපයීම්	180,098	250,000	250,000
		සැපයීම්	2,629,819	2,280,000	3,336,000
1201	22	ලිපිද්‍රව්‍ය හා කාර්යාලීය පාරිභෝගික ද්‍රව්‍ය	217,457	200,000	200,000
1202	22	ඉන්ධන හා ලීනියි හෙල්	2,286,472	2,000,000	3,036,000
1204	22	ආහාර පාන	49,250	50,000	50,000
1206	22	යන්ත්‍රෝපකරණ හා විදුලි උපකරණ	28,067	20,000	20,000
1207	22	වෙනත්	48,573	10,000	30,000
		නඩත්තු වියදම්	191,547	340,000	350,000
1301	22	වාහන	107,504	300,000	300,000
1302	22	යන්ත්‍ර සුදුසු සහ සවිකිරීම්, උපකරණ	30,014	25,000	20,000
1303	22	හොඩනැගිලි සහ සවිකිරීම්	14,629	10,000	10,000
1304	22	වෙනත්	39,400	5,000	20,000
		නිවිසුම්ගත සේවා	2,700,061	2,481,000	3,228,000
1401	22	ප්‍රවාහන		1,000	3,000
1402	22	විදුලි සංදේශ සේවා	269,624	300,000	400,000
1403	22	තැපැල් ගාස්තු		25,000	25,000
1404	22	විදුලිය හා ජලය	20,674	150,000	200,000
1405	22	බදු කුලී සහ කුලී ගාස්තු	2,385,138	2,000,000	
1406	22	පළාත් පාලන ආයතනවලට හෙවිය යුතු වරපණම් බදු			25,000
1407	22	වෙනත්	24,625	5,000	
1408	22	කුලී ගාස්තු			2,575,000
		වෙනත් පුනරාවර්තන වියදම්	9,180	5,000	10,000
1905	22	වෙනත්	9,180	5,000	10,000

2010 - අගවැය ඇස්තමේන්තු

ශීර්ෂය - 608 ග්‍රාමීය යටිතල පහසුකම්, පළාත් මාර්ග සංවර්ධන, විදුලිබල හා ධීවර කටයුතු අමාත්‍යාංශය

වැඩ සටහන - 3 පළාත් සභා පරිපාලනය

ව්‍යාපෘතිය - 1 සාමාන්‍ය පරිපාලනය හා ආයතනික සේවා (අමාත්‍යවරයාගේ කාර්ය මංඩලය)

වැය විෂයය සංකේතය	අරමුදල් ප්‍රභවය	වැය විෂයය කාණ්ඩය/ මාතෘකාව	2008 සත්‍ය රු:	2009 ඇස්තමේන්තුව රු:	2010 ඇස්තමේන්තුව රු:
2003	23	මූලධන වියදම්	741,570	200,000	-
		මූලධන වත්කම් පුනරුත්ථාපනය හා වැඩි දියුණු කිරීම	372,000	150,000	-
2102	23	වාහන	372,000	150,000	-
		ස්ථාවර වත්කම් අත්පත් කර ගැනීම	369,570	50,000	-
		ගෘහ භාණ්ඩ සහ කාර්යාල උපකරණ	369,570	50,000	-
ව්‍යාපෘතියේ මුළු වියදම			9,192,275	9,123,000	10,893,000

	2008 සත්‍ය රු:	2009 ඇස්තමේන්තුව රු:	2010 ඇස්තමේන්තුව රු:
මූල්‍ය කරණය	9,192,275	9,123,000	10,893,000
විසර්ජන ප්‍රඥප්තිය			
පළාත් සභා අරමුදල	8,430,275	8,361,000	10,131,000
විශේෂ නීති සේවා වියදම්	762,000	762,000	762,000

ව්‍යාපෘතිය ක්‍රියාත්මක කිරීමේ නිදහස් සේවක මණ්ඩල සාරාංශය

තත්වය	2008 සත්‍ය	2009 ඇස්තමේන්තුව	2010 ඇස්තමේන්තුව
කාණ්ඩය ඒ - ස්ථිර	1	1	1
කාණ්ඩය බී - ස්ථිර			
- අනියම් / තාවකාලික	4	4	4
කාණ්ඩය සී - ස්ථිර			
- අනියම් / තාවකාලික	2	2	2
කාණ්ඩය ඩී - ස්ථිර			
- අනියම් / තාවකාලික	4	4	4
එකතුව - ස්ථිර	1	1	1
- අනියම් / තාවකාලික	10	10	10
එකතුව	11	11	11

2010 - අයවැය ඇස්තමේන්තු

ශීර්ෂය - 608 ඉාමීය ශ්‍රීතල පහසුකම්, පළාත් මාර්ග සංවර්ධන, විදුලිබල හා ධීවර කටයුතු අමාත්‍යාංශය

වැඩ සටහන - 3 පළාත් සභා පරපාලනය

ව්‍යාපෘතිය - 2 සාමාන්‍ය පරපාලනය හා ආයතනික සේවා (අමාත්‍යාංශ කාර්ය මංචලය)

වැය විෂයය සංකේතය	අංශය	වැය විෂයය කාණ්ඩය/ මාතෘකාව	2008	2009	2010
			සත්‍ය රු:	ඇස්තමේන්තුව රු:	ඇස්තමේන්තුව රු:
		පුනරාවර්තන වියදම්	19,786,965	84,403,000	95,941,000
		පොදුගලික පඩිනඩි	14,389,873	9,506,000	9,229,000
1001	22	වැටුප් හා වේතන	11,681,234	7,731,000	6,838,000
1002	22	අතිකාල හා නිවාඩු දින වැටුප්	656,756	298,000	700,000
1003	22	(1) ජීවන වියදම් දීමනා (11) වෙනත් දීමනා	2,033,883 18,000	1,425,000 52,000	1,566,000 125,000
		ගමන් වියදම්	623,408	1,000,000	1,000,000
1101	22	දේශීය	623,408	1,000,000	1,000,000
		සැපයීම්	1,519,945	1,400,000	1,502,000
1201	22	ලිපිද්‍රව්‍ය හා කාර්යාලීය පාරිභෝගික ද්‍රව්‍ය	277,981	300,000	347,000
1202	22	ඉන්ධන හා ලිහිසි තෙල්	1,026,624	1,000,000	1,000,000
1203	22	නිල ඇඳුම්	24,657	30,000	30,000
1204	22	ආහාර පාන	72,081	25,000	50,000
1206	22	යන්ත්‍රෝපකරණ හා විදුලි උපකරණ	10,995	20,000	25,000
1207	22	වෙනත්	107,607	25,000	50,000
		නඩත්තු වියදම්	1,114,211	30,550,000	40,675,000
1301	22	වාහන	985,421	400,000	500,000
1302	22	යන්ත්‍ර සුභු සහ සවිකිරීම්, උපකරණ	57,215	75,000	100,000
1303	22	තොටනැගිලි සහ සවිකිරීම්	48,173	50,000	50,000
1304	22	වෙනත්	23,402	25,000	25,000
1304	22	(i) මාර්ග නඩත්තු		30,000,000	40,000,000
		නිවිසුම්ගත සේවා	1,144,126	1,492,000	1,735,000
1401	22	ප්‍රවාහන	4,800	2,000	10,000
1402	22	විදුලි සංදේශ සේවා	345,880	400,000	400,000
1403	22	තැපැල් ගාස්තු	14,715	50,000	50,000
1404	22	විදුලිය හා ජලය	378,771	400,000	500,000
1405	22	බදු කුලී සහ කුලී ගාස්තු	378,250	600,000	
1406	22	පළාත් පාලන ආයතනවලට ගෙවිය යුතු වර්පණම් බදු	12,000	30,000	25,000
1407	22	වෙනත්	9,710	10,000	50,000
1408	22	කුලී ගාස්තු			700,000
		මාරුකිරීම්		500,000	
1506	22	දේපළ ණය පොලී		500,000	
		සකනාධාර	961,695	39,875,000	41,670,000
1601	22	රාජ්‍ය ආයතන වලට කරන ප්‍රදානයන්	961,695	39,875,000	41,670,000
		වෙනත් පුනරාවර්තන වියදම්	33,707	80,000	130,000
1903	22	නිවාඩු කාලීන උමීර්ධ බලපත්‍ර	12,557	25,000	60,000
1904	22	රාජ්‍ය භාෂා ප්‍රතිපත්ති ක්‍රියාත්මක කිරීම්	7,750	40,000	30,000
1905	22	වෙනත්	13,400	15,000	40,000

2010 - අයවැය ඇස්තමේන්තු

ශීර්ෂය - 608 ඉරාමිය යටිතල පහසුකම්, පළාත් මාර්ග සංවර්ධන, විදුලිබල හා ධීවර කටයුතු අමාත්‍යාංශය
 වැඩි සටහන - 3 පළාත් සභා පරිපාලනය
 ව්‍යාපෘතිය - 2 සාමාන්‍ය පරිපාලනය හා ආයතනික සේවා (අමාත්‍යාංශ කාර්ය මංඩලය)

වැය විෂයය සංකේතය	අරමුදල ප්‍රවේශය	වැය විෂයය කාණ්ඩය/ මාතෘකාව	2008	2009	2010
			සත්‍ය රු:	ඇස්තමේන්තුව රු:	ඇස්තමේන්තුව රු:
		මූලධන වියදම්	55,572,244	399,800,000	1,651,000,000
		මූලධන වත්කම් පුනරුත්ථාපනය හා වැඩි දියුණු කිරීම	17,120,703	357,600,000	1,601,000,000
2001	23	ගොඩනැගිලි	415,905	100,000	
2002	23	යන්ත්‍ර සුලු සහ සවිකිරීම්, උපකරණ		200,000	
2003	23	වාහන	529,615	300,000	
2004	23	වෙනත් මූලධන වත්කම්			
2004	23	(i) යටිතල පහසුකම්	14,916,350	7,000,000	10,000,000
2004	24	යටිතල පහසුකම්			5,000,000
2004	23	(ii) තරුණ කටයුතු	1,258,833		
2004	24	(iii) පළාත් මාර්ග		200,000,000	200,000,000
2004	26	(iv) පළාත් මාර්ග		150,000,000	1,386,000,000
		ස්ථාවර වත්කම් අත්පත් කර ගැනීම්	10,659,377	42,200,000	50,000,000
2102	23	ගෘහභාණ්ඩ සහ කාර්යාලීය උපකරණ	266,805	200,000	
2104	23	ඉඩම් හා ඉඩම් වැඩි දියුණු කිරීම			
2105	23	ගොඩනැගිලි			
2106	24	(i) ඉරාමිය විදුලිබල	10,392,572	30,000,000	35,000,000
2106	24	(ii) ධීවර		12,000,000	15,000,000
		මුද්‍රාකරණ ප්‍රදානයන්	27,792,164		
2301	24	රාජ්‍ය නොවන ආයතන සහ පුද්ගලයින් වෙත මුද්‍රාකරණ	4,517,774		
2301	24	(i) නිවාස කටයුතු	12,550,658		
2301	24	(ii) කර්මාන්ත	10,635,228		
2301	24	(iii) වෘත්තීය පුහුණු	88,504		
		ව්‍යාපෘතියේ මුළු වියදම්	75,359,209	484,203,000	1,746,941,000

	2008 සත්‍ය රු:	2009 ඇස්තමේන්තුව රු:	2010 ඇස්තමේන්තුව රු:
මූල්‍ය කරණය	75,359,209	484,203,000	1,746,941,000
විසර්ජන ප්‍රඥප්තිය පළාත් සභා අරමුදල විශේෂ නීති සේවා වියදම්	75,359,209	484,203,000	1,746,941,000

ව්‍යාපෘතිය ක්‍රියාත්මක කිරීමේ නියුක්ත සේවක මණ්ඩල සාරාංශය

තත්වය	2008 සත්‍ය	2009 ඇස්තමේන්තුව	2010 ඇස්තමේන්තුව
කාණ්ඩය ඊ - ස්ථිර	1	4	4
කාණ්ඩය බී - ස්ථිර	2	1	2
- අනියම් / තාවකාලික			
කාණ්ඩය සී - ස්ථිර	20	23	17
- අනියම් / තාවකාලික			
කාණ්ඩය ඩී - ස්ථිර	6	6	6
- අනියම් / තාවකාලික			
එකතුව - ස්ථිර	29	34	29
- අනියම් / තාවකාලික			
එකතුව	29	34	29

20 10

අප්‍රස්තමේන්තු

II වැනි කොටස

අත්තිකාරම් ගිණුම් කටයුතු

රතුර මැද පළාත් සභාව
අගවර්ග ඇස්තමේන්තු
2010
අත්තිකාරම් හිණුම් කටයුතු

කාර්යාලය	හිණුම් අංකය	හිණුම් කාර්යය	රු රු: IV	මැද රු: V	අවසාන මෙහෙය රු: VI
I	II	III	IV	V	VI
ආණ්ඩුකාර ලේකම් කාර්යාලය	60001	රජයේ නිලධාරීන්ට අත්තිකාරම්	1,000,000	630,000	2,754,864
පළාත් සභා ලේකම් කාර්යාලය	60101	රජයේ නිලධාරීන්ට අත්තිකාරම්	2,000,000	400,000	3,225,869
	60111	පළාත් සභා මහලේකම්වරුන්ට ණය අත්තිකාරම්	1,200,000	4,000,000	6,607,399
පළාත් සමුදාය සේවා කොමිෂන් සභාව	60201	රජයේ නිලධාරීන්ට අත්තිකාරම්	400,000	1,100,000	1,508,581
ප්‍රධාන ලේකම් කාර්යාලය	60301	රජයේ නිලධාරීන්ට අත්තිකාරම්	3,500,000	15,000,000	105,338,227
ප්‍රාදේශීය පාලනය	60911	රජයේ නිලධාරීන්ට අත්තිකාරම්	1,600,000	1,500,000	3,287,537
පළාත් භාණ්ඩාගාරය	61001	රජයේ නිලධාරීන්ට අත්තිකාරම්	2,500,000	500,000	4,150,000
පළාත් සැලසුම් හා මෙහෙයුම් දෙපාර්තමේන්තුව	61101	රජයේ නිලධාරීන්ට අත්තිකාරම්	2,800,000	500,000	4,700,000
පළාත් ඉංජිනේරු	61201	රජයේ නිලධාරීන්ට අත්තිකාරම්	6,000,000	6,800,000	31,203,387
පළාත් අභ්‍යන්තර විගණන	62601	රජයේ නිලධාරීන්ට අත්තිකාරම්	700,000	560,000	4,248,717
පළාත් ආදායම්	62701	රජයේ නිලධාරීන්ට අත්තිකාරම්	3,000,000	1,800,000	10,353,673
ප්‍රධාන අමාත්‍ය සහ මුදල් මුළු සම්පාදන කිහිප හා තාමය, ආර්ථික ප්‍රවර්ධන, පලාත් ඉංජිනේරු ඉදිරිපිම්, සන්නිවේදන, ප්‍රවාහන, අධ්‍යාපන, පළාත් පාලන, පළාත් වාර්ෂික, ඉඩම්, පර්යේෂණ, ප්‍රවාහන, සංස්කෘතික, සංවර්ධන සහ බලශක්ති කටයුතු අමාත්‍යාංශය					
ප්‍රධාන අමාත්‍ය සහ මුදල් මුළු සම්පාදන කිහිප හා තාමය, ආර්ථික ප්‍රවර්ධන, පලාත් ඉංජිනේරු ඉදිරිපිම්, සන්නිවේදන, ප්‍රවාහන, අධ්‍යාපන, පළාත් පාලන, පළාත් වාර්ෂික, ඉඩම්, පර්යේෂණ, ප්‍රවාහන, සංස්කෘතික, සංවර්ධන සහ බලශක්ති කටයුතු අමාත්‍යාංශය					
	60401	රජයේ නිලධාරීන්ට අත්තිකාරම්	5,000,000	4,200,000	11,594,363
	604011	සේවා රැකියා විග්‍රීය ණය අත්තිකාරම් හිණුම	3,000,000	1,000,000	2,000,000
	61301	රජයේ නිලධාරීන්ට අත්තිකාරම්	125,000,000	128,000,000	281,012,239
	61501	රජයේ නිලධාරීන්ට අත්තිකාරම්	11,000,000	9,363,000	20,853,894
	61901	රජයේ නිලධාරීන්ට අත්තිකාරම්	4,000,000	2,465,000	12,136,714
	62501	රජයේ නිලධාරීන්ට අත්තිකාරම්	1,000,000	486,000	3,097,632
			173,700,000	178,419,000	508,698,096

රට වකලුව

උතුරු මැද පළාත් සභාව
අයවැය ඇස්තමේන්තු
2010
අත්තිකාරම් ගිණුම් කටයුතු

සාරාංශය	ගිණුම් අංකය	ගිණුම් කාර්යය	කර	මුද්	අවසාන මෙහෙය
I	II	III	IV	V	VI
කෘෂිකර්ම, කෘෂි නිෂ්පාදන අලෙවි, සත්ව නිෂ්පාදන හා සත්ව පෝෂණ, උකිතා කටයුතු සහ පළාත් සභා කටයුතු අමාත්‍යාංශය					
කෘෂිකර්ම, කෘෂි නිෂ්පාදන අලෙවි, සත්ව නිෂ්පාදන හා සත්ව පෝෂණ, උකිතා කටයුතු සහ පළාත් සභා කටයුතු අමාත්‍යාංශය	60501	රජයේ නිලධාරීන්ගේ අත්තිකාරම්	3,000,000	1,175,000	6,871,851
කෘෂිකර්ම, කෘෂි නිෂ්පාදන අලෙවි, සත්ව නිෂ්පාදන හා සත්ව පෝෂණ, උකිතා කටයුතු සහ පළාත් සභා කටයුතු අමාත්‍යාංශය	61701	රජයේ නිලධාරීන්ගේ අත්තිකාරම්	7,000,000	6,490,000	29,234,820
සත්ව නිෂ්පාදන හා පෝෂණ දෙපාර්තමේන්තුව	61702	කෘෂි සංවර්ධන අත්තිකාරම්	5,000,000	4,500,000	1,008,000
	61801	රජයේ නිලධාරීන්ගේ අත්තිකාරම්	7,000,000	4,107,000	20,276,728
	61802	සත්ව සංවර්ධන අත්තිකාරම්	1,700,000	1,600,000	175,684
පෝෂණ, දේශීය වෙළඳ, සමාර සහ සාධන, පරිවහන හා මෝටර් රථ, ක්‍රීඩා හා යොවන කටයුතු අමාත්‍යාංශය					
පෝෂණ, දේශීය වෙළඳ, සමාර සහ සාධන, පරිවහන හා මෝටර් රථ, ක්‍රීඩා හා යොවන කටයුතු අමාත්‍යාංශය	60601	රජයේ නිලධාරීන්ගේ අත්තිකාරම්	3,000,000	493,000	4,772,000
පෝෂණ, දේශීය වෙළඳ, සමාර සහ සාධන, පරිවහන හා මෝටර් රථ, ක්‍රීඩා හා යොවන කටයුතු අමාත්‍යාංශය	61401	රජයේ නිලධාරීන්ගේ අත්තිකාරම්	55,000,000	47,300,000	156,537,776
පෝෂණ, දේශීය වෙළඳ, සමාර සහ සාධන, පරිවහන හා මෝටර් රථ, ක්‍රීඩා හා යොවන කටයුතු අමාත්‍යාංශය	62201	රජයේ නිලධාරීන්ගේ අත්තිකාරම්	9,000,000	5,149,000	25,447,676
පෝෂණ, දේශීය වෙළඳ, සමාර සහ සාධන, පරිවහන හා මෝටර් රථ, ක්‍රීඩා හා යොවන කටයුතු අමාත්‍යාංශය	62301	රජයේ නිලධාරීන්ගේ අත්තිකාරම්	4,000,000	1,693,000	9,974,272
පෝෂණ, දේශීය වෙළඳ, සමාර සහ සාධන, පරිවහන හා මෝටර් රථ, ක්‍රීඩා හා යොවන කටයුතු අමාත්‍යාංශය	62401	රජයේ නිලධාරීන්ගේ අත්තිකාරම්	4,000,000	2,518,000	13,525,472
පෝෂණ, දේශීය වෙළඳ, සමාර සහ සාධන, පරිවහන හා මෝටර් රථ, ක්‍රීඩා හා යොවන කටයුතු අමාත්‍යාංශය	62901	රජයේ නිලධාරීන්ගේ අත්තිකාරම්	2,800,000	1,275,000	9,047,478
පෝෂණ, දේශීය වෙළඳ, සමාර සහ සාධන, පරිවහන හා මෝටර් රථ, ක්‍රීඩා හා යොවන කටයුතු අමාත්‍යාංශය	60701	රජයේ නිලධාරීන්ගේ අත්තිකාරම්	3,000,000	1,390,000	7,311,269
පෝෂණ, දේශීය වෙළඳ, සමාර සහ සාධන, පරිවහන හා මෝටර් රථ, ක්‍රීඩා හා යොවන කටයුතු අමාත්‍යාංශය	61601	රජයේ නිලධාරීන්ගේ අත්තිකාරම්	5,000,000	3,518,000	17,766,864
පෝෂණ, දේශීය වෙළඳ, සමාර සහ සාධන, පරිවහන හා මෝටර් රථ, ක්‍රීඩා හා යොවන කටයුතු අමාත්‍යාංශය	62001	රජයේ නිලධාරීන්ගේ අත්තිකාරම්	6,000,000	2,198,000	14,041,693
පෝෂණ, දේශීය වෙළඳ, සමාර සහ සාධන, පරිවහන හා මෝටර් රථ, ක්‍රීඩා හා යොවන කටයුතු අමාත්‍යාංශය	62002	දේශීය නිලධාරීන්ගේ අත්තිකාරම්	14,100,000	15,000,000	10,914,271
පෝෂණ, දේශීය වෙළඳ, සමාර සහ සාධන, පරිවහන හා මෝටර් රථ, ක්‍රීඩා හා යොවන කටයුතු අමාත්‍යාංශය	62003	විදුලි පාසැල් කටයුතු අත්තිකාරම්	14,000,000	15,000,000	12,959,620
පෝෂණ, දේශීය වෙළඳ, සමාර සහ සාධන, පරිවහන හා මෝටර් රථ, ක්‍රීඩා හා යොවන කටයුතු අමාත්‍යාංශය	62101	රජයේ නිලධාරීන්ගේ අත්තිකාරම්	3,500,000	1,616,000	10,334,623
			147,100,000	115,022,000	350,200,097

රජයේ මූල්‍ය වාර්ෂික වාර්තාව
 2010
 අන්තර්ගතයේ සඳහන් කර ඇති
 අන්තර්ගතයේ සඳහන් කර ඇති

කාර්යාලය I	සේවයේ අංකය II	සේවයේ කාර්යය III	මුදල IV	මුදල V	අවසාන මුදල VI
මානව සම්පත් වැඩසටහන, පළාත් මාර්ග සංවර්ධන, විදුලි බල සහ ස්වල්ප කටයුතු අමාත්‍යාංශය	60801 60802	රජයේ නිලධාරීන්ට අන්තිකාරම් කාර මිලට ගැනුම් අන්තිකාරම්	2,800,000 25,000,000	1,623,000 30,000,000	9,316,659 12,885,849
මුළු මුදල			27,800,000	31,623,000	22,202,508

උතුරු මැද පළාත් සභාව
අරාධිත ඇස්තමේන්තු
2010
අත්තිකාරම් ගිණුම් කටයුතු

කාර්යාලය	ගිණුම් අංකය	නිමුණු කාර්යය	නර රු: IV	බැර රු: V	අවසාන සේසත රු: VI
I	II	III			
ප්‍රාදේශීය ලේකම් කාර්යාලය - නැ.නුර	63001	රජයේ නිලධාරීන්ට අත්තිකාරම්		96,000	131,000
ප්‍රාදේශීය ලේකම් කාර්යාලය - ම.නුර	63011	රජයේ නිලධාරීන්ට අත්තිකාරම්		36,000	456,000
ප්‍රාදේශීය ලේකම් කාර්යාලය - නි.ජයරත්න	63021	රජයේ නිලධාරීන්ට අත්තිකාරම්		27,000	410,000
ප්‍රාදේශීය ලේකම් කාර්යාලය - හොට්ටියාගම /	63031	රජයේ නිලධාරීන්ට අත්තිකාරම්		24,000	280,000
ප්‍රාදේශීය ලේකම් කාර්යාලය - මහවැලිවිටිය ✓	63041	රජයේ නිලධාරීන්ට අත්තිකාරම්		19,000	109,000
ප්‍රාදේශීය ලේකම් කාර්යාලය - ඉපාලේගම	63051	රජයේ නිලධාරීන්ට අත්තිකාරම්		68,000	313,000
ප්‍රාදේශීය ලේකම් කාර්යාලය - මි.නි.සමරසේ	63061	රජයේ නිලධාරීන්ට අත්තිකාරම්		107,000	289,000
ප්‍රාදේශීය ලේකම් කාර්යාලය - තලව	63071	රජයේ නිලධාරීන්ට අත්තිකාරම්		142,000	1,297,000
ප්‍රාදේශීය ලේකම් කාර්යාලය - හොටොරියොතොන	63081	රජයේ නිලධාරීන්ට අත්තිකාරම්		27,000	792,000
ප්‍රාදේශීය ලේකම් කාර්යාලය - ගලොන්නිදුණුව	63091	රජයේ නිලධාරීන්ට අත්තිකාරම්		92,000	113,000
ප්‍රාදේශීය ලේකම් කාර්යාලය - මැදුවිටිය	63101	රජයේ නිලධාරීන්ට අත්තිකාරම්		59,000	173,000
ප්‍රාදේශීය ලේකම් කාර්යාලය - පදවිය	63111	රජයේ නිලධාරීන්ට අත්තිකාරම්		26,000	472,000
ප්‍රාදේශීය ලේකම් කාර්යාලය - රඹුල්ල	63121	රජයේ නිලධාරීන්ට අත්තිකාරම්		71,000	409,000
ප්‍රාදේශීය ලේකම් කාර්යාලය - පලාගල	63131	රජයේ නිලධාරීන්ට අත්තිකාරම්		33,000	475,000
ප්‍රාදේශීය ලේකම් කාර්යාලය - කෘමිකර්ම	63141	රජයේ නිලධාරීන්ට අත්තිකාරම්		57,000	129,000
ප්‍රාදේශීය ලේකම් කාර්යාලය - කැබලිකර්ම	63151	රජයේ නිලධාරීන්ට අත්තිකාරම්		62,000	181,000
ප්‍රාදේශීය ලේකම් කාර්යාලය - පලුයන්දුව	63161	රජයේ නිලධාරීන්ට අත්තිකාරම්		103,000	21,000
ප්‍රාදේශීය ලේකම් කාර්යාලය - නමුණුගම	63171	රජයේ නිලධාරීන්ට අත්තිකාරම්		59,000	109,000
ප්‍රාදේශීය ලේකම් කාර්යාලය - කැමිනිහොලේ	63181	රජයේ නිලධාරීන්ට අත්තිකාරම්		30,000	138,000
ප්‍රාදේශීය ලේකම් කාර්යාලය - රාජාගම	63191	රජයේ නිලධාරීන්ට අත්තිකාරම්		59,000	165,000
ප්‍රාදේශීය ලේකම් කාර්යාලය - ගල්නැව	63201	රජයේ නිලධාරීන්ට අත්තිකාරම්		41,000	560,000
ප්‍රාදේශීය ලේකම් කාර්යාලය - නාවිලාදව	63211	රජයේ නිලධාරීන්ට අත්තිකාරම්		14,000	14,000
ප්‍රාදේශීය ලේකම් කාර්යාලය - හිඳුරාගොඩ	63221	රජයේ නිලධාරීන්ට අත්තිකාරම්		29,000	576,000
ප්‍රාදේශීය ලේකම් කාර්යාලය - මැදුවිටිය	63231	රජයේ නිලධාරීන්ට අත්තිකාරම්		40,000	5,000
ප්‍රාදේශීය ලේකම් කාර්යාලය - දිලුගාගල	63241	රජයේ නිලධාරීන්ට අත්තිකාරම්		47,000	262,000
ප්‍රාදේශීය ලේකම් කාර්යාලය - ඇලෝර	63251	රජයේ නිලධාරීන්ට අත්තිකාරම්		28,000	318,000
ප්‍රාදේශීය ලේකම් කාර්යාලය - ලංකාදූර /	63261	රජයේ නිලධාරීන්ට අත්තිකාරම්		210,000	314,000
ප්‍රාදේශීය ලේකම් කාර්යාලය - පමණකඩුව	63271	රජයේ නිලධාරීන්ට අත්තිකාරම්		52,000	77,000
ප්‍රාදේශීය ලේකම් කාර්යාලය - වැලිකන්ද	63281	රජයේ නිලධාරීන්ට අත්තිකාරම්		1,658,000	8,919,000
සුළු වසඳුව			348,600,000	326,722,000	890,019,701