

උතුරු මැද පළාත් සභාව

2013 ජනවාරි මස 01 වන දා සිට
දෙසැම්බර් මස 31 වැනි දා දක්වා වූ
මුදල් වර්ෂය සඳහා

මුදල් ප්‍රකාශය

උතුරු මැද පළාත් සභාව

2013

අයවැය ඇස්තමේන්තු

01. ඇස්තමේන්තු පිළිබඳ විස්තර සටහන.

මෙම ඇස්තමේන්තු වලට පහත සඳහන් කරුණු ඇතුළත් වේ.

- I. ආදායම් ඇස්තමේන්තු
- II. වියදම් ඇස්තමේන්තු
- III. අත්තිකාරම් ගිණුම් කටයුතු සම්බන්ධ ඇස්තමේන්තු

02. ආදායම් ඇස්තමේන්තු

- I. 1990 අංක 13 දරණ බදු හා ගාස්තු පැනවීම සහ අය කිරීම පිළිබඳ මුදල් ප්‍රඥප්තිය ප්‍රකාර උතුරු මැද පළාත් සභාවට අයකළ හැකි ආදායම් සහ අනෙකුත් ආදායම් පිළිබඳ වූ ආදායම් ඇස්තමේන්තු පිටු අංක X දැක්වේ. මෙම ආදායම් ඇස්තමේන්තු ආදායම් ශීර්ෂ යටතේ වර්ග කර ඇත.

03. වියදම් ඇස්තමේන්තු

පළාත් සභා මූල්‍ය කටයුතු අර්ථාන්විතව පවත්වාගෙන යාම අරමුණු කොට ගෙන, වියදම් සම්බන්ධව නව අයවැය ආකෘතිය අනුව වියදම් ඇස්තමේන්තු සකස් කිරීම කර ඇත. රජය විසින් හඳුන්වා දී ඇති මෙම ආකෘතියට අනුව වියදම් ඇස්තමේන්තු සකස් කිරීමෙන් රජය සහ පළාත් සභා අතර, ඒකාකාරී අයවැය ක්‍රමයක් පවත්වා ගැනීමට හැකි වන අතර, ඒකාකාරී උපමානයන් අනුගමනය කිරීමේ හැකියාව ලැබේ.

වියදම් ඇස්තමේන්තු වැඩ සටහන් අයවැය ක්‍රමයට අනුව සකස් කර ඇති අතර, වියදම් සඳහා ප්‍රතිපාදන වෙන් කිරීම ශීර්ෂ, වැඩසටහන්, ව්‍යාපෘති සහ වැය විෂයය විස්තර අනුව වර්ග කර දක්වා ඇත. මේ අනුව ගිණුම් ඒකකයක් ලෙස ශීර්ෂයක වියදම් සැලකේ. පුනරාවර්ධන වැය විෂයය විස්තර ප්‍රධාන වශයෙන් කාණ්ඩ අවක් යටතේ වර්ග කර නැවත එම කාණ්ඩ වැය විෂයය විස්තරයන්ට අනුව වර්ග කර දක්වා ඇත. පුනරාවර්ධන වැය විෂයය අංක 1001 සිට 999 දක්වා 1703 දක්වා ප්‍රමිත අංක යටතේ දක්වා ඇත.

මූලධන වියදම් සඳහා වන ප්‍රතිපාදන ද ඊ ඊ ව්‍යාපෘතිය යටතේම දක්වා ඇති අතර, ප්‍රධාන වශයෙන් මූලධන වැය විෂයය කාණ්ඩ පහක් යටතේ වර්ග කර ඇත. වැය විෂයය විස්තර අංක කිරීම 2001 සිට 2503 දක්වා ප්‍රමිත අංක යටතේ වර්ග කර ඇත.

I. ශීර්ෂය

වියදම් සඳහා වැය ශීර්ෂ හඳුනා ගැනීමේදී කාර්යය මැනීම කළහැකි පරිදි සමානාත්මක කාර්යයන් ඒකරාශී වන පරිදි හිඟුම් ඒකක වශයෙන් ශීර්ෂ හඳුනාගැනීම කර ඇත. පළාත් සභා අතර සැසඳීම් කිරීම පහසු වන පරිදි සමානාත්මක කාර්යයන් සඳහා ඒකරාශී අංකයක් ලැබෙන පරිදි ශීර්ෂ අංක කිරීම කර ඇති අතර, එම අංක, අංක තුනකින් හඳුන්වන අතර, පළමු අංකයෙන් පළාත් සභාව හඳුනාගැනීම කරන අතර, ඊළඟ අංක දෙකින් අදාළ විෂයය හඳුනාගැනීම සිදුවේ. ඊ අනුව මෙම පළාත් සභාවේ ශීර්ෂ අංක 600 සිට ඉහළට ශීර්ෂ අංක 665 දක්වා ශීර්ෂ හඳුනා ගැනීමක් කර ඇත.

II. වැඩසටහන

එක් ශීර්ෂයක් යටතේ ගොනු ගත වියදම්, එම ශීර්ෂය යටතේ වන ප්‍රධාන කාර්යයන්ට අනුව නැවත වැඩසටහන් වශයෙන් උප බෙදීම් කර ඇත. වැඩසටහන් අංක 01 සිට අංක 96 දක්වා ප්‍රමිත හඳුනාගැනීමකට අනුව සිදුකර ඇත. කාර්යයේ ප්‍රතිඵල අනුව ප්‍රමිත වැඩසටහන් හඳුනාගැනීම කර ඇති අතර, එම හඳුනාගැනීම තුළින් ආර්ථික ප්‍රතිලාභ පිළිබඳ මැනීමක් කිරීම පහසු වන අතරම, පළාත් සභා අතර සහ රජයේ කාර්යයන් පිළිබඳ පසු සැසඳීමක් කිරීම පහසුවී ඇත. පළාත් සභාවට අදාළව මෙම ප්‍රමිත වැඩසටහන් වලින් හඳුනා ගත් ප්‍රමිත වැඩ සටහන් විසිතුන පහත සඳහන් පරිදි වේ

- 03 පළාත් සභා පරිපාලනය
- 08 මූල්‍ය කළමනාකරණය
- 09 මානව සම්පත් කළමනාකරණය
- 40 ඉඩම් පරිපාලනය සහ සංවර්ධනය
- 43 වාර්මාර්ග
- 44 කෘෂිකර්ම සංවර්ධනය
- 45 පශු සම්පත් සංවර්ධනය
- 51 කර්මාන්ත සංවර්ධනය

52 යටිතල පහසුකම් සංවර්ධනය

53 සමුපකාර සංවර්ධනය

60 ප්‍රජා සංවර්ධනය

70 පොදු සෞඛ්‍ය සේවාවන්

71 රෝහල් සේවාවන්

72 මනසන සෞඛ්‍ය සේවාවන්

73 දේශීය වෛද්‍ය සේවාවන්

74 පර්යේෂණ හා සංවර්ධන කටයුතු (සෞඛ්‍ය)

80 ප්‍රාථමික අධ්‍යාපනය

81 ද්විතීයික අධ්‍යාපනය

87 අධ්‍යාපන ප්‍රවේශය සහ සහභාගීත්ව දියුණු කිරීම

88 අධ්‍යාපන සැලසුම් හා පාලන සේවා

90 ක්‍රීඩා

91 සංස්කෘතික සංවර්ධනය

95 සමාජ ආරක්ෂණය

III. ව්‍යාපෘතිය

වැඩසටහනක උප බෙදීමක් ව්‍යාපෘතියක් වේ. ව්‍යාපෘති තුළම යම් පැහැදිලි කාර්යයක් සම්බන්ධ හඳුනාගත හැකි පරිදි පුනරාවර්තන වියදම් සහ මූලධන වියදම් ඒකරාශී කොට ඇත. යෙදවුම් ප්‍රතිලාභ මැනීම ව්‍යාපෘති අනුව කළ යුතුය. ව්‍යාපෘති අංක 1, 2 සහ 3 පහත සඳහන් ප්‍රමිත කාර්යයන් සඳහා වෙන්කර ඇති අතර එම ව්‍යාපෘති වලට අදාළ නොවන කාර්යයන් ව්‍යාපෘති අංක 4 යටි ඉහළට අංක කර ඇත.

1. පෞද්ගලික කාර්ය මණ්ඩලය
2. සාමාන්‍ය පරිපාලනය සහ ආයතනික සේවා
3. පුහුණු

IV. වැය විෂයය විස්තරය

මූලික ගිණුම්මය ඒකකය වශයෙන් වැය විෂයය විස්තරය උපයෝගී කර ගතයුතු අතර, එම වැය විෂයය විස්තර ප්‍රමිත අංක අනුව වර්ග කර ඇත. වැය විෂයය විස්තර අවස්ථානුකූලව අනු බෙදීම කළ හැකිය. එසේ වුවද මූලික ගිණුම් ඒකකය, ප්‍රමිත වැය විෂයය අනුව සිදුවිය යුතුය.

V. අරමුදල් ප්‍රභවය

එක් එක් වියදම් විෂයය සඳහා අරමුදල් සැපයෙන ප්‍රභවයන්ට අනුව පහත සඳහන් ප්‍රමිත අරමුදල් ප්‍රභවයන් හඳුන්වාදී ඇත. එක් එක් අරමුදල් ප්‍රභවය අනුව වියදම් හඳුනාගැනීමේ පහසුව සඳහා ගිණුම් තැබීමේදී මෙම අරමුදල් ප්‍රභවයන්ට අනුව ගිණුම් තැබීම කළ යුතුය.

<u>ප්‍රමිත අංකය</u>	<u>අරමුදල් ප්‍රභවය</u>
22	සාමූහික ප්‍රදාන
23	පළාත් සභා සංවර්ධන
24	පළාත් නිශ්චිත සංවර්ධන ප්‍රදාන
25	ලෝක බැංකු
26	ආසියානු සංවර්ධන බැංකු ආධාර
27	යුනිසෙෆ්
28	ජපන් ජාත්‍යන්තර සහයෝගීතා බැංකු ආධාර
29	වෙනත් ආදායම්
30	වෙනත් ලැබීම්
31	එක්සත් ජාතීන්ගේ ජනගහන අරමුදල් ආධාර

04. අත්තිකාරම් ගිණුම්

පළාත් සභා නිලධාරීන්ට වැටුප් ණය සහ අත්තිකාරම් ලබදීම සඳහා සහ විශේෂ කාර්යයන් ක්‍රියාත්මක කිරීම සඳහා අත්තිකාරම් ගිණුම් පිහිටුවා ඇත. එම අත්තිකාරම් ගිණුම් අදාළ ශීර්ෂය යටතේ දක්වා ඇති අතරම, ඇස්තමේන්තුවල අවසානයට පිටු අංක 225 සිට පිටු අංක 227 දක්වා පිටුවල සාරාංශ ගත විස්තර දක්වා ඇත. අත්තිකාරම් ගිණුම් කාර්යය අංක අනුව හඳුනාගැනීම කර ඇති අතර, මුල් අංක තුනින් වැය ශීර්ෂය හඳුනාගන්නා අතර, ඉතිරි අංක දෙකින් අත්තිකාරම් ගිණුම් හඳුනාගනු ලැබේ. ඊ අනුව අවසාන අංක 1 වශයෙන් හඳුනාගන්නා අත්තිකාරම් ගිණුම් විශේෂ අත්තිකාරම් ගිණුම් වන අතර, අවසාන අංකය 2 සිට ඉහළට වන අත්තිකාරම් ගිණුම් වාණිජ අත්තිකාරම් ගිණුම් වේ.

* * * * *

උතුරු මැද පළාත් සභාව
2013
අයවැය ඇස්තමේන්තු

පටුන

විස්තරය		පිටුව	
		පිට	දක්වා
1	අයවැය සාරාංශය	viii	
2	රජයෙන් ලැබීමට නියමිත ප්‍රදාන	ix	
3	ආදායම් ඇස්තමේන්තුව	x	
4	මුළු ආදායම් සහ ආදායම් ප්‍රභව අනුව ප්‍රවනතාවය	xi	xiv
5	ලැබීම් සහ වියදම් විග්‍රහය	xv	
6	වැය විෂයය සාරාංශය	xvi	xvii
7	ශිර්ෂ අනුව වියදම් සාරාංශය (පුනරාවර්තන)	xviii	xix
8	ශිර්ෂ අනුව වියදම් සාරාංශය (මූලධන)	xx	xxi
9	වියදම් කාණ්ඩ අනුව වැය සාරාංශය (පුනරාවර්තන)	xxii	xxiii
10	වියදම් කාණ්ඩ අනුව වැය සාරාංශය (මූලධන)	xxiv	xxv
11	ප්‍රමිත වැය විෂයයන්	xxvi	xxviii
12	විශේෂ නීති සේවා වියදම්	xxix	
1 වන කොටස - වියදම් ඇස්තමේන්තු			
ශිර්ෂය			
600	ආණ්ඩුකාරවර ලේකම් කාර්යාලය ✓	3	9
601	පළාත් සභාව සහ පළාත් සභා ලේකම් කාර්යාලය	10	16
602	පළාත් රාජ්‍ය සේවා කොමිෂන් සභාව	17	21
603	සමුපකාර සේවක කොමිෂන් සභාව	22	26

ශීර්ෂය	පිටුව		
	සිට	දක්වා	
<p>ප්‍රධාන අමාත්‍ය හා උතුරුමැද පළාත් නීතිය හා සාමය, මුදල් හා ක්‍රම සම්පාදන, පළාත් පාලන, පළාත් වාර්මාර්ග, ඉඩම්, පළාත් මාර්ග සංවර්ධන, ග්‍රාමීය යටිතල පහසුකම් සහ ක්‍රීඩා හා යොවන කටයුතු අමාත්‍යාංශය</p>			
610	ප්‍රධාන අමාත්‍ය හා උතුරුමැද පළාත් නීතිය හා සාමය, මුදල් හා ක්‍රම සම්පාදන, පළාත් පාලන, පළාත් වාර්මාර්ග, ඉඩම්, පළාත් මාර්ග සංවර්ධන, ග්‍රාමීය යටිතල පහසුකම් සහ ක්‍රීඩා හා යොවන කටයුතු අමාත්‍යාංශය	27	36
611	පළාත් පාලන දෙපාර්තමේන්තුව ✓ ✓	37	41
612	පළාත් ඉඩම් කොමසාරිස් දෙපාර්තමේන්තුව ✓	42	47
613	පළාත් වාර්මාර්ග දෙපාර්තමේන්තුව ✓ ✓	48	52
614	පළාත් ක්‍රීඩා කටයුතු දෙපාර්තමේන්තුව ✓	53	57
<p>පළාත් කෘෂිකර්ම, සත්ව නිෂ්පාදන හා සත්ව සෞඛ්‍ය, ධීවර, පරිසර සහ පළාත් සභා කටයුතු අමාත්‍යාංශය</p>			
620	පළාත් කෘෂිකර්ම, සත්ව නිෂ්පාදන හා සත්ව සෞඛ්‍ය, ධීවර, පරිසර සහ පළාත් සභා කටයුතු අමාත්‍යාංශය ✓	58	66
621	පළාත් කෘෂිකර්ම දෙපාර්තමේන්තුව	67	76
622	පළාත් සත්ව නිෂ්පාදන හා සෞඛ්‍ය දෙපාර්තමේන්තුව	77	81
<p>පළාත් සෞඛ්‍ය, දේශීය වෛද්‍ය, සමාජ සුභසාධන, පරිවාස හා ළමාරක්ෂක, කාන්තා කටයුතු, ප්‍රවාහන සහ නිවාස පිළිබඳ අමාත්‍යාංශය</p>			
630	පළාත් සෞඛ්‍ය, දේශීය වෛද්‍ය, සමාජ සුභසාධන, පරිවාස හා ළමාරක්ෂක, කාන්තා කටයුතු, ප්‍රවාහන සහ නිවාස පිළිබඳ අමාත්‍යාංශය ✓	82	90
631	පළාත් සෞඛ්‍ය සේවා දෙපාර්තමේන්තුව	91	102
632	පළාත් ආයුර්වේද දෙපාර්තමේන්තුව	103	111
633	පළාත් පරිවාස හා ළමාරක්ෂක දෙපාර්තමේන්තුව	112	116
634	පළාත් සමාජ සේවා දෙපාර්තමේන්තුව	117	122

ශීර්ෂය		පිටුව	
		යට	දක්වා
පළාත් සමුපකාර, වෙළඳ හා ආහාර, කුඩා කර්මාන්ත සේෂ කර්මාන්ත, ග්‍රාම සංවර්ධන සහ සංචාරක කටයුතු අමාත්‍යාංශය			
640	පළාත් සමුපකාර, වෙළඳ හා ආහාර, කුඩා කර්මාන්ත සේෂ කර්මාන්ත, ග්‍රාම සංවර්ධන සහ සංචාරක කටයුතු අමාත්‍යාංශය	123	131
641	පළාත් සමුපකාර සංවර්ධන දෙපාර්තමේන්තුව ✓	132	136
642	පළාත් කර්මාන්ත සංවර්ධන දෙපාර්තමේන්තුව	137	145
643	පළාත් ග්‍රාම සංවර්ධන දෙපාර්තමේන්තුව ✓	146	150
පළාත් අධ්‍යාපන, තොරතුරු තාක්ෂණ සහ සංස්කෘතික කටයුතු අමාත්‍යාංශය			
650	පළාත් අධ්‍යාපන, තොරතුරු තාක්ෂණ සහ සංස්කෘතික කටයුතු අමාත්‍යාංශය ✓	151	161
651	පළාත් අධ්‍යාපන දෙපාර්තමේන්තුව ✓ ✓	162	180
652	පළාත් සංස්කෘතික දෙපාර්තමේන්තුව	181	185
II වන කොටස			
අත්තිකාරම් ගිණුම් කටයුතු		225	227

උතුරු මැද පළාත් සභාව
අයවැය ඇස්තමේන්තුව
2013
අයවැය සාරාංශය

ලැබීම් :			
1	රජයෙන් ලැබීමට නියමිත ප්‍රදාන		
	i සාමූහික ප්‍රදාන		7,345,621,000
	ii උපමාන සාදක ප්‍රදාන		230,000,000
	iii පළාත් නිෂේධන සංවර්ධන ප්‍රදාන		
	ලෝක බැංකු ආධාර - අධ්‍යාපන	250,000,000	
	ලෝක බැංකු ආධාර - සෞඛ්‍ය	100,000,000	
	ආසියානු සංවර්ධන බැංකු ආධාර	394,000,000	
	පාසැල් 1000 වැඩසටහන	35,000,000	
	ජපන් ජාත්‍යන්තර සහයෝගිතා ආයතනය	360,000,000	
	ලුනිසෙෆ්	500,000	
	අනෙකුත්	1,000,000,000	2,139,500,000
	iv රේඛීය අමාත්‍යාංශ ලැබීම්		200,000,000
2	පළාත් ආදායම්		2,663,892,000
3	අත්තිකාරම් ගිණුම් යටතේ ලැබීම්		330,070,000
එකතුව			12,909,083,000
වියදීම් :			
1	පුනරාවර්ධන වියදීම්		9,724,737,000
2	මූලික වියදීම්		2,941,500,000
3	අත්තිකාරම් ගිණුම් යටතේ වියදීම්		354,900,000
එකතුව			13,021,137,000
නිෂය			(112,054,000)

උතුරු මැද පළාත් සභාව
අයවැය ඇස්තමේන්තුව
2013

රජයෙන් ලැබීමට නියමිත ප්‍රදාන

සංරචකය	රු:	රු:
සාමූහික ප්‍රදාන		7,345,621,000
උපමාන පාදක ප්‍රදාන		230,000,000
<u>පළාත් නිෂ්චිත සංවර්ධන ප්‍රදාන</u>		
අධ්‍යාපන - ලෝක බැංකු ආධාර	250,000,000	
අධ්‍යාපන - දේශීය අරමුදල්	150,000,000	
අධ්‍යාපන - පාසල් 1000 වැඩසටහන	35,000,000	
සෞඛ්‍ය - ලෝක බැංකු ආධාර	100,000,000	
සෞඛ්‍ය - දේශීය අරමුදල්	120,000,000	
ආයුර්වේද	28,000,000	
පළාත් මාර්ග - දේශීය අරමුදල්	156,000,000	
පළාත් මාර්ග - ආසියානු සංවර්ධන බැංකු ආධාර	241,000,000	
උතුරු පළාත් සම්බන්ධතා මාර්ග (ADB)	153,000,000	
පළාත් පාලන මාර්ග	75,000,000	
පළාත් පාලන සේවා	20,000,000	
පළාත් පාලන (සෞභාග්‍ය අපද්‍රව්‍ය කළමනාකරණය)	15,000,000	
හදිසි ස්වාභාවික විපත් සුනරුවනව්‍යාපන ව්‍යාපෘතිය(JICA)	360,000,000	
වාර්මාර්ග	90,000,000	
සමාජ සේවා	10,000,000	
පරිවාහන හා ළමාරක්ෂක	12,000,000	
නිවාස	3,000,000	
සංචාරක	24,000,000	
කුඩා කර්මාන්ත	9,000,000	
ක්‍රීඩා	12,000,000	
සංස්කෘතික	3,000,000	
කෘෂිකර්ම	50,000,000	
සත්ව සංවර්ධන	25,000,000	
සමුපකාර	4,000,000	
ඉාමීය විකල්ප බලශක්ති	4,000,000	
ඉාමීය යටිතල පහසුකම්	23,000,000	
ධීවර	12,000,000	
ප්‍රවාහන	10,000,000	
ඉඩම්	3,000,000	
යුනිසෙෆ්	500,000	
විවිධ ව්‍යාපෘති	37,000,000	
සමබර ආර්ථික සංවර්ධනය සඳහා විශේෂ ව්‍යාපෘති	105,000,000	2,139,500,000
එකතුව		9,715,121,000

රුපුරුමැද පළාත් සභාව
අගවැය ඇස්තමේන්තු

2013

ආදායම් ඇස්තමේන්තු

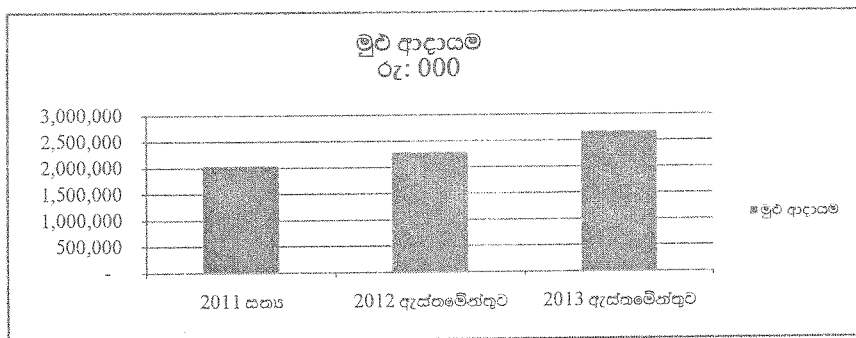
අංකය	ආදායම් විස්තරය	ආදායම්	2011 රු:	2012 රු:	2013 රු:
1	ජාතික ගොඩනැගිලි බදු	10.02.12.00	745,809,093	1,370,000,000	1,625,000,000
2	මුද්දර ආදායම්	10.02.07.00	329,903,422	190,000,000	225,000,000
3	මෙරට මත්පැන් බලපත්‍ර ගාස්තු	10.02.04.05	24,109,909	20,000,000	24,000,000
4	දේපල පැවරීම මත මුද්දර ගාස්තු	10.02.07.01	50,720,959	45,000,000	52,000,000
5	අධිකරණ ලියවිලි මත මුද්දර ගාස්තු	10.02.07.12	1,821,976	5,000,000	2,000,000
6	වාසාර පිරවැටුම් බදු	10.02.09.00	116,524,545	6,000,000	6,000,000
7	මෝටර් රථ ප්‍රවාහන දෙපාර්තමේන්තුව විසින් මෝටර් රථ ලියාපදිංචි ගාස්තු පැවරීම	10.02.05.04	64,346,384	40,000,000	50,000,000
8	මෝටර් වාහන ආදායම් බලපත්‍ර ගාස්තු	10.03.01.01	284,388,661	290,000,000	255,000,000
9	වෙනත් බලපත්‍ර ගාස්තු	10.03.07.09	380,210	10,000	10,000
10	මිටි බදු	10.03.03.00	40,035	65,000	50,000
11	මාසික හා වාර්ෂික වැට් බදු	20.03.02.27	129,574	200,000	130,000
12	ඉඩම් හා අනෙකුත් බලපත්‍ර ගාස්තු	20.02.01.03	67,433,880	45,000,000	70,000,000
13	නිවාස බදු	20.02.01.01	13,362,279	17,000,000	14,000,000
14	රජයේ නිලධාරීන්ගේ ණය හා අත්තිකාරම් පොලී	20.02.02.02	24,154,218	25,000,000	26,000,000
15	ආයෝජන පොලී	20.02.02.03	62,924,329	35,000,000	90,000,000
16	වෙරළ ආඥා පණත යටතේ අගකර ගාස්තු	20.03.02.06	540,184	900,000	800,000
17	මෝටර් වාහන මත දඩ	20.03.03.04			5,000,000
18	වාසාර නාම ලියාපදිංචි කිරීමේ ගාස්තු	20.03.02.29	955,560	800,000	900,000
19	බණිප සම්පත් මත බදු	20.03.02.30	4,427,522	2,500,000	4,000,000
20	වන සත්ව සහ වාණිජමය ආඥා පණත යටතේ ආදායම්	20.03.02.06	12,416	2,000	2,000
21	උයාදි දඩ	20.03.03.01	191,274,122	174,000,000	180,000,000
22	විවිධ ලැබීම්	20.03.02.99	46,187,713	21,200,000	33,000,000
23	ප්‍රයෝජනවත් ගත නොකැඩී ප්‍රාග්ධන භාණ්ඩ විකුණුම්	20.06.02.00	6,579,406	100,000	1,000,000
එකතුව			2,036,026,397	2,287,777,000	2,663,892,000

උතුරුමැද පළාත් සභාව

අයවැය ඇස්තමේන්තු - 2013

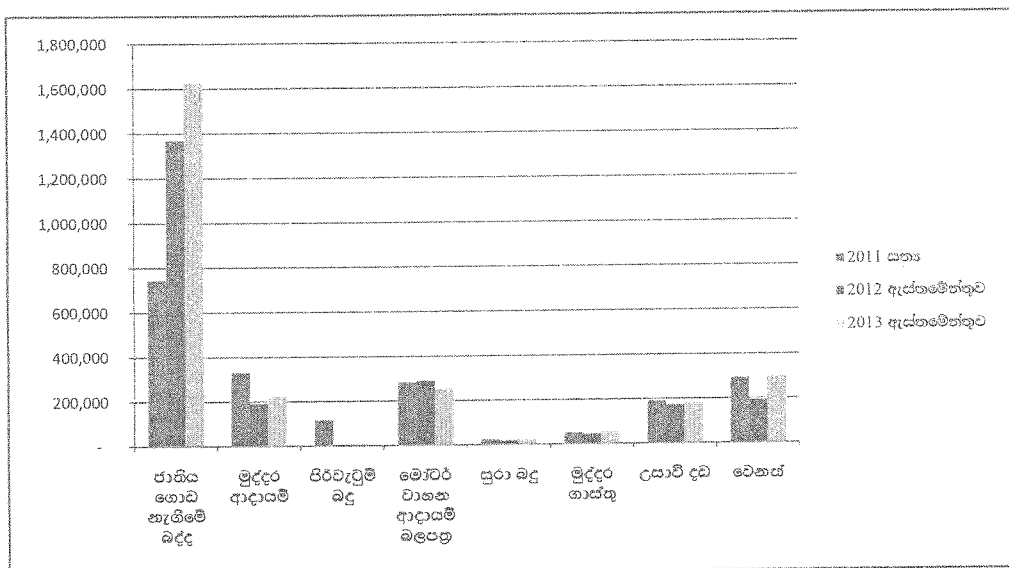
මුළු ආදායම් සහ ආදායම් ප්‍රභව අනුව ප්‍රවණතාවය

2011 - 2013




වර්ෂය	2011 සහය	2012 ඇස්තමේන්තුව	2013 ඇස්තමේන්තුව
මුළු ආදායම	2,036,026	2,287,777	2,663,892

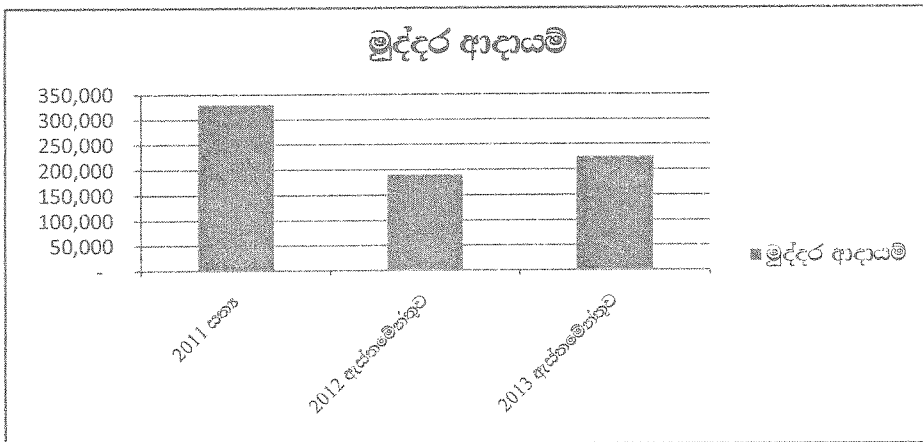
ආදායම් ප්‍රභව අනුව මුළු ආදායම 2011-2013



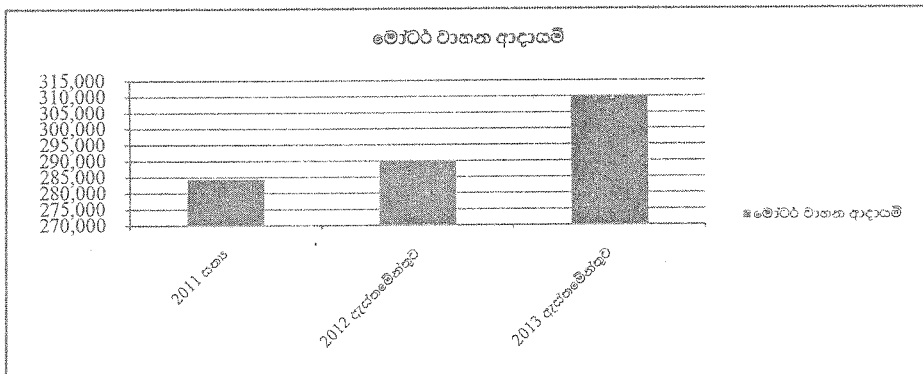
වර්ෂය	2011 සහය	2012 ඇස්තමේන්තුව	2013 ඇස්තමේන්තුව
ජාතික ගොඩනැගිලි බද්ද	745,809	1,370,000	1,625,000
මුද්දර ආදායම්	329,903	190,000	225,000
පිරිවැටුම් බදු	116,525	6,000	6,000
මෝටර් වාහන ආදායම් බලපත්‍ර	284,389	290,000	255,000
සුරා බදු	24,110	20,000	24,000
මුද්දර ගාස්තු	50,721	45,000	52,000
උසාවි දඩ	191,274	174,000	180,000
වෙනත්	293,295	192,777	296,892



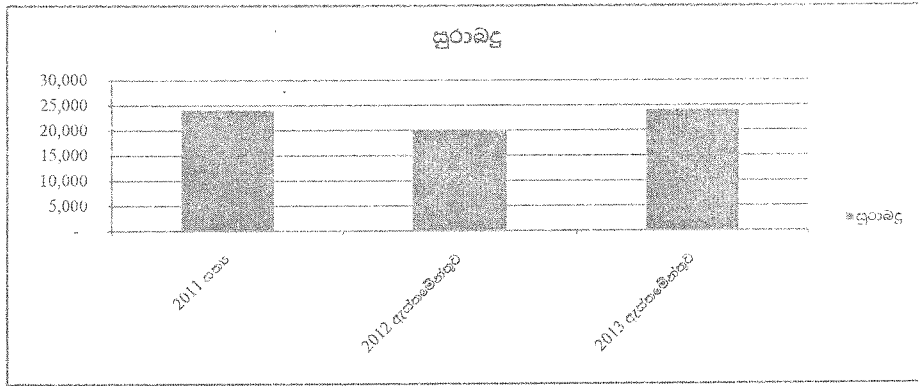
වර්ෂය	2011 සහ 2012 ඇස්තමේන්තුව	2013 ඇස්තමේන්තුව
ජාතික ගොඩනැගිලි මිද්ද	745,809	1,625,000



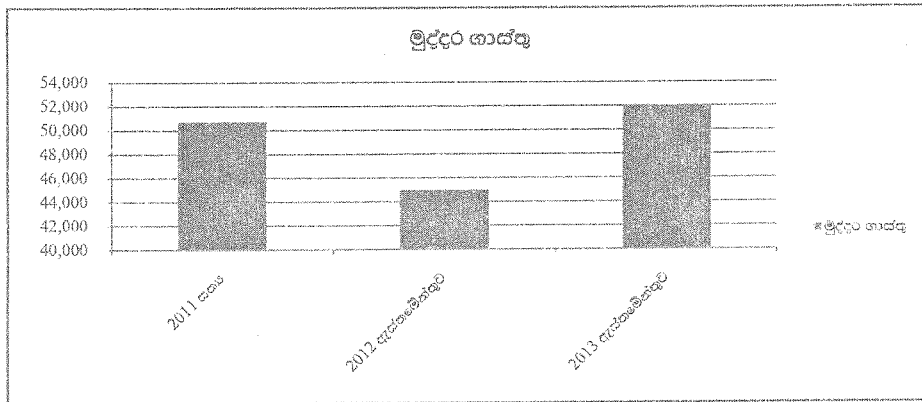
වර්ෂය	2011 සහ 2012 ඇස්තමේන්තුව	2013 ඇස්තමේන්තුව
මුද්දර ආදායම්	329,903	225,000



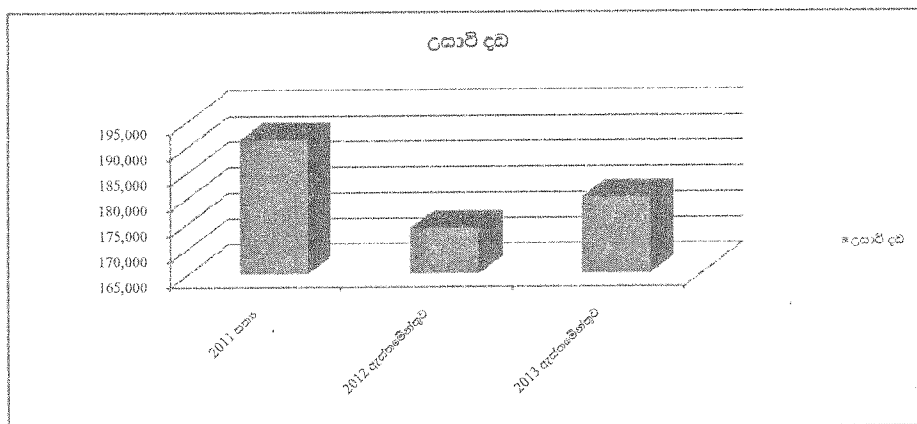
වර්ෂය	2011 සහ 2012 ඇස්තමේන්තුව	2013 ඇස්තමේන්තුව
මෝටර් වාහන ආදායම්	284,389	310,000




වර්ෂය	2011 සහ 2012 ඇස්තමේන්තුව	2013 ඇස්තමේන්තුව
සුරාබදු	24,110	20,000
සුරාබදු		24,000



වර්ෂය	2011 සහ 2012 ඇස්තමේන්තුව	2013 ඇස්තමේන්තුව
මුද්දර භාණ්ඩ	50,721	45,000
මුද්දර භාණ්ඩ		52,000




වර්ෂය	2011 සහ 2012 ඇස්තමේන්තුව	2013 ඇස්තමේන්තුව
උසාවි දඩ	191,274	174,000
උසාවි දඩ		180,000



වර්ෂය	2011 සහ	2012 ඇස්තමේන්තුව	2013 ඇස්තමේන්තුව
වෙළඳ ආදායම්	293,295	192,777	296,892


උතුරුමැද පළාත් සභාව
අයවැය ඇස්තමේන්තු - 2013

ලැබීම් විග්‍රහය



සංරචකය	රු: 000
ප්‍රදාන	9,915,121
ආදායම්	2,663,892
අත්තිකාරම් ගිණුම්	330,070

වියදම් විග්‍රහය



සංරචකය	රු: 000
පුනරාවර්තන	9,724,737
මූලධන	2,941,500
අත්තිකාරම් ගිණුම්	354,900

උතුරුමැද පළාත් සභාව
2013
අයවැය ඇස්තමේන්තුව
වැය විෂයය සාරාංශය

වැය විෂයය සංකේතාංකය	වැය විෂයය නාමය	ඇස්තමේන්තුව 2012		ඇස්තමේන්තුව 2013	
		රු: 000	%	රු: 000	%
1001	පොද්ගලික පඩි නඩි වැටුප් හා වේතන	4,771,158	52.59	4,720,950	48.55
1002	අතිකාල හා නිවාඩු දින වැටුප්	351,588	3.88	391,700	4.03
1003	වෙනත්	1,932,271	21.30	2,506,137	25.77
උප එකතුව		7,055,017	77.77	7,618,787	78.34
	ගම්ප් විභාග				
1101	දේශීය	102,553	1.13	98,542	1.01
1102	විදේශීය	45,000	0.50	45,000	0.46
උප එකතුව		147,553	1.63	143,542	1.48
	සැපයීම්				
1201	මිපිට්ටු සහ කාර්යාලීය අවශ්‍යතා	44,780	0.49	46,745	0.48
1202	ඉන්ධන	127,616	1.41	137,903	1.42
1203	ආහාර පාන හා නිල ඇඳුම්	87,249	0.96	87,131	0.90
1204	වෛද්‍ය සැපයීම්	35,956	0.40	44,382	0.46
1205	වෙනත්	16,198	0.18	26,022	0.27
1206	යන්ත්‍රෝපකරණ හා විදුලි උපකරණ	5,384	0.06	6,063	0.06
උප එකතුව		317,183	3.50	348,246	3.58
	නඩත්තු විභාග				
1301	වාහන	84,930	0.94	86,690	0.89
1302	යන්ත්‍ර සුලු සහ සවිකරීම්, උපකරණ	11,979	0.13	10,134	0.10
1303	කොටනැගිලි	29,444	0.32	22,736	0.23
1304	වෙනත්	79,827	0.88	156,518	1.61
1305	ඉදිකිරීම්	75,000	0.83	3,116	0.03
1306	ලුණාත්මක යෙදවුම්	156,086	1.72	119,600	1.23
උප එකතුව		437,266	4.82	398,794	4.10
	ශ්‍රී විසුම් ගත සේවා				
1401	ප්‍රවාහන	6,251	0.07	3,781	0.04
1402	තැපැල් ගාස්තු හා විදුලි සංදේශ සේවා	38,472	0.42	32,140	0.33
1403	විදුලිය හා ජලය	82,375	0.91	93,122	0.96
1404	බදු කුලී, පළාත් පාලන ආයතන වලට ගෙවනු ලබන වරිපනම් බදු (වාහන බදු)	20,075	0.22	17,841	0.18
1405	වෙනත්	76,494	0.84	73,242	0.75
1407	ලුණාත්මක යෙදවුම්	11,098	0.12	-	-
උප එකතුව		234,765	2.59	220,126	2.26
	මාරු කිරීම්				
1501	සුභ සාධන වැඩසටහන්	172,000	1.90	277,510	2.85
1503	රාජ්‍ය ආයතන	507,229	5.59	581,247	5.98
1504	සංවර්ධන සහනාධාර	25,928	0.29	-	-
1506	රාජ්‍ය සේවකයින් සඳහා දේපල ණය පොලී	61,190	0.67	68,105	0.70
1508	වෙනත්	-	-	50	0.00
1509	ප්‍රදාන	47,751	0.53	22,000	0.23
උප එකතුව		814,098	8.97	948,912	9.76

වැය විෂයය සංකේතාංකය	වැය විෂයය නාමය	ඇස්තමේන්තුව 2012		ඇස්තමේන්තුව 2013	
		රු: 000	%	රු: 000	%
	සහනාධාර				
1701	පාඩු සහ කපාහැරීම්	1,050	0.01	546	0.01
1703	වෙනත් පුනරාවර්තන වියදම්	64,826	0.71	45,784	0.47
	උප එකතුව	65,876	0.71	46,330	0.48
	පුනරාවර්තන වැය එකතුව	9,071,758	104.92	9,724,737	100.00
	මූලධන වත්කම් පුනරුත්ථාපනය සහ වැඩි දියුණු කිරීම				
2001	ගොඩනැගිලි සහ ඉදිකිරීම්	222,600	6.03	133,325	4.53
2002	යන්ත්‍ර සහ සවිකිරීම්, උපකරණ	7,550	0.20	9,025	0.31
2003	වාහන	26,625	0.72	20,650	0.70
2004	වෙනත් මූලධන වත්කම්	2,142,000	58.02	537,800	18.28
2005	ඉදිකිරීම්	11,000	0.30		
	උප එකතුව	2,409,775	65.27	700,800	23.82
	ස්ථාවර වත්කම් අත්පත් කර ගැනීම්				
2101	වාහන	61,700	1.67	75,500	2.57
2102	ගෘහ භාණ්ඩ සහ කාර්යාලීය උපකරණ	103,200	2.80	109,065	3.71
2103	යන්ත්‍ර	22,125	0.60	45,535	1.55
2104	ඉඩම් සහ ඉඩම් වැඩි දියුණු කිරීම	351,500	9.52	488,200	16.60
2105	ගොඩනැගිලි සහ ඉදිකිරීම්	5,500	0.15	500	0.02
2106	වෙනත් මූලධන වත්කම්	445,400	12.06		
2107	සම්බන්ධතා මාර්ග	6,500	0.18		
	උප එකතුව	995,925	26.98	718,800	24.44
	ප්‍රාග්ධන මාරු කිරීම්				
2201	රාජ්‍ය ආයතනවලට මාරු කිරීම්	28,350	0.77	7,000	0.24
2202				51,000	1.73
	උප එකතුව	28,350	0.77	58,000	1.97
	ප්‍රාග්ධන ප්‍රදානයන්				
2301	රාජ්‍ය නොවන ආයතන හා පුද්ගලයින් වෙත ප්‍රාග්ධන ප්‍රදානයන්	40,700	1.10	-	-
	උප එකතුව	40,700	1.10	-	-
	ධාරනා සංවර්ධනය				
2401				72,000	2.45
	උප එකතුව			72,000	2.45
	වෙනත්				
2501	වෙනත් මූලධන වත්කම්	217,000	5.88	327,800	11.14
2502	වෙනත් ආයෝජන			1,063,300	36.15
2503	අවිනිශ්චිත වියදම්			800	0.03
	උප එකතුව	217,000	5.88	1,391,900	47.32
	මූලධන වැය එකතුව	3,691,750	100.00	2,941,500	100.00
	මුළු වැය එකතුව	12,763,508		12,666,237	

රුපුරුමැද පළාත් සභාව
අභ්‍යන්තර ඇස්තමේන්තු - 2013
ශීර්ෂ අනුව විධිමත් සාරාංශය

අනුරාවර්තන

ශීර්ෂ අංකය	ආයතනය	වැඩිපටිමත් අංකය	ව්‍යාපෘති අංකය	ඇස්තමේන්තු 2013 රු: 000	පුරෝකථනය 2014 රු: 000	පුරෝකථනය 2015 රු: 000
600	ආණ්ඩුකාර ලේකම් කාර්යාලය	3	1	15,925	17,199	18,575
			2	9,872	10,662	11,515
601	පළාත් සභා ලේකම් කාර්යාලය	3	1	98,650	106,542	115,065
			2	9,914	10,707	11,564
602	පළාත් රාජ්‍ය සේවා කොමිෂන් සභාව	3	1	11,281	12,183	13,158
603	පළාත් සම්ප්‍රදාන සේවක කොමිෂන් සභාව	3	2	4,234	4,573	4,939
	ප්‍රධාන අමාත්‍ය හා රුපුරුමැද පළාත් නීතිය හා සාමය, මුදල් හා ඉඩම්					
610	සම්පාදන, පළාත් පාලන, පළාත් වාර්ෂික, ඉඩම්, පළාත් මාර්ග සංවර්ධන, ඉම්ප සංවර්ධන පහසුකම් සහ ක්‍රීඩා හා යොවන කටයුතු අමාත්‍යාංශය	3	1	41,565	44,890	48,481
		3	2	171,509	185,230	200,048
		3	2	330,113	356,522	385,044
611	පළාත් පාලන දෙපාර්තමේන්තුව	40	2	34,036	36,759	39,700
612	පළාත් ඉඩම් කොමසාරිස් දෙපාර්තමේන්තුව	43	2	89,854	97,042	104,806
613	පළාත් වාර්ෂික දෙපාර්තමේන්තුව	90	2	30,470	32,908	35,540
614	පළාත් ක්‍රීඩා දෙපාර්තමේන්තුව	3	1	15,734	16,993	18,352
620	පළාත් කාර්මිකර්ම, සත්ව නිෂ්පාදන හා සත්ව සෞඛ්‍ය, සීරිට, පරිසර සහ පළාත් සභා කටයුතු අමාත්‍යාංශය					
		44	2	22,552	24,356	26,305
			2	23,752	25,652	27,704
621	පළාත් කාර්මිකර්ම දෙපාර්තමේන්තුව		4	40,817	44,082	47,609
			5	25,886	27,957	30,193
622	පළාත් සත්ව නිෂ්පාදන හා සෞඛ්‍ය දෙපාර්තමේන්තුව	45	2	93,964	101,481	109,600
630	පළාත් සෞඛ්‍ය, දේශීය වෛද්‍ය, සමාජ සුභසාධන, පරිවාස හා මාර්ග සහ සාන්ත කටයුතු සහ ප්‍රවාහන විද්‍යාල අමාත්‍යාංශය	3	1	12,678	13,692	14,788
			2	16,960	18,317	19,782
			2	206,542	223,065	240,911
631	පළාත් සෞඛ්‍ය දෙපාර්තමේන්තුව	70	2	1,361,651	1,470,583	1,588,230
		71	2	440,181	475,395	513,427
		72	2	1,208	1,305	1,409
		74	2			

ශීර්ෂ අංකය	ආයතනය	වැඩසටහන් අංකය	ව්‍යාපෘති අංකය	ඇස්තමේන්තුව 2013 රු: 000	ප්‍රරෝකතනය 2014 රු: 000	ප්‍රරෝකතනය 2015 රු: 000
632	පළාත් ආයුර්වේද දෙපාර්තමේන්තුව	73	2	9,653	10,425	11,259
			4	138,763	149,864	161,853
			5	24,526	26,488	28,607
633	පළාත් පරිවහන හා ජලාශ්‍රිත සේවාවල දෙපාර්තමේන්තුව	95	2	39,514	42,675	46,089
634	පළාත් සමාජ සේවා දෙපාර්තමේන්තුව	95	2	296,001	319,681	345,256
640	පළාත් සම්ප්‍රදාය, වෙළඳ හා ආහාර, කුඩා කර්මාන්ත, සේවක කර්මාන්ත, ග්‍රාම සංවර්ධන සහ සංචාරක කටයුතු අමාත්‍යාංශය	3	1	12,823	13,849	14,957
			2	16,903	18,255	19,716
641	පළාත් සම්ප්‍රදාය සංවර්ධන දෙපාර්තමේන්තුව	53	2	44,509	48,070	51,915
642	පළාත් කර්මාන්ත සංවර්ධන දෙපාර්තමේන්තුව	51	2	15,261	16,482	17,800
			4	35,187	38,002	41,042
			5	12,936	13,971	15,089
643	පළාත් ග්‍රාම සංවර්ධන දෙපාර්තමේන්තුව	60	2	23,334	25,201	27,217
650	පළාත් අධ්‍යාපන, තොරතුරු තාක්ෂණ සහ සංස්කෘතික කටයුතු අමාත්‍යාංශය	3	1	14,252	15,392	16,624
			2	37,150	40,122	43,332
651	පළාත් අධ්‍යාපන දෙපාර්තමේන්තුව	3	2	162,820	175,846	189,913
			4	1,878,071	2,028,317	2,190,582
			4	3,286,349	3,549,257	3,833,197
			5	3,375	3,645	3,937
			6	4,348	4,696	5,072
			7	7,350	7,938	8,573
			8	56,137	60,628	65,478
652	පළාත් සංස්කෘතික කටයුතු දෙපාර්තමේන්තුව	91	2	7,070	7,636	8,246
660	ප්‍රධාන ලේකම් කාර්යාලය	3	2	47,049	50,813	54,878
			4	15,050	16,254	17,554
661	පළාත් භාණ්ඩාගාරය	9	3	9,682	10,457	11,293
662	පළාත් සැලසුම් හා මෙහෙයුම් දෙපාර්තමේන්තුව	8	2	292,838	316,265	341,566
663	පළාත් ඉංජිනේරු දෙපාර්තමේන්තුව	3	2	20,489	22,128	23,898
664	පළාත් ඉංජිනේරු දෙපාර්තමේන්තුව	52	2	75,104	81,112	87,601
664	පළාත් අභ්‍යන්තර විගණන හා විමර්ශන දෙපාර්තමේන්තුව	8	2	9,245	9,985	10,783
665	පළාත් ආදායම් දෙපාර්තමේන්තුව	3	2	19,600	21,168	22,861
	මුළු එකතුව			9,724,737	10,502,716	11,342,933

උතුරුමැද පළාත් සභාව
අඛණ්ඩ ඇස්තමේන්තු - 2013
ශීර්ෂ අනුව විඳදීම් සාරාංශය
මූලධන

ශීර්ෂ අංකය	ආයතනය	වැඩිපටිකන් අංකය	ව්‍යාපෘති අංකය	ඇස්තමේන්තු 2013 රු: 000	පුරෝකථනය 2014 රු: 000	පුරෝකථනය 2015 රු: 000
600	ආණ්ඩුකාර ලේකම් කාර්යාලය	3	1	3,000	3,300	3,630
			2	900	990	1,089
601	පළාත් සභා ලේකම් කාර්යාලය	3	1	-	-	-
			2	1,000	1,100	1,210
602	පළාත් රාජ්‍ය සේවා කොමිෂන් සභාව	3	1	500	550	605
603	පළාත් සමුදායකාර සේවක කොමිෂන් සභාව	3	2	200	220	242
610	ප්‍රධාන අමාත්‍ය හා උතුරුමැද පළාත් නීතීය හා සාමය, මුදල් හා ඉම සම්පාදන, පළාත් පාලන, පළාත් වාර්ෂික, ඉඩම්, පළාත් මාර්ග සංවර්ධන, ඉරිදිය සර්කල පහසුකම් සහ ක්‍රීඩා හා යොධන කටයුතු අමාත්‍යාංශය	3	1	5,000	5,500	6,050
611	පළාත් පාලන දෙපාර්තමේන්තුව	3	2	1,157,500	1,273,250	1,400,575
612	පළාත් ඉඩම් කොමසාරිස් දෙපාර්තමේන්තුව	40	2	4,000	4,400	4,840
613	පළාත් වාර්ෂික දෙපාර්තමේන්තුව	43	2	110,000	121,000	133,100
614	පළාත් ක්‍රීඩා දෙපාර්තමේන්තුව	90	2	22,000	24,200	26,620
620	පළාත් කෘෂිකර්ම, සත්ව නිෂ්පාදන හා සත්ව සෞඛ්‍ය, ධීවර, පරිසර සහ පළාත් සහ කටයුතු අමාත්‍යාංශය	3	1	1,000	1,100	1,210
621	පළාත් කෘෂිකර්ම දෙපාර්තමේන්තුව	44	2	57,000	62,700	68,970
			5	46,000	50,600	55,660
			2	5,000	5,500	6,050
622	පළාත් සත්ව නිෂ්පාදන හා සෞඛ්‍ය දෙපාර්තමේන්තුව	45	2	26,000	28,600	31,460
630	පළාත් සෞඛ්‍ය, දේශීය වෛද්‍ය, සමාජ සුභසාධන, පරිවාස හා මාර්ග සහ සාන්තා කටයුතු සහ ප්‍රවාහන විදිබද අමාත්‍යාංශය	3	1	1,000	1,100	1,210
631	පළාත් සෞඛ්‍ය දෙපාර්තමේන්තුව	71	2	45,000	49,500	54,450
632	පළාත් ආයුර්වේද දෙපාර්තමේන්තුව	73	4	226,000	248,600	273,460
			4	35,000	38,500	42,350

ශීර්ෂ අංකය	ආයතනය	වැඩසටහන් අංකය	ව්‍යාපෘති අංකය	ඇස්තමේන්තුව 2013 රු: 000	පුරෝකථනය 2014 රු: 000	පුරෝකථනය 2015 රු: 000
633	පළාත් පරිවාස හා මාර්ග සේවා දෙපාර්තමේන්තුව	95	2	17,000	18,700	20,570
634	පළාත් සමාජ සේවා දෙපාර්තමේන්තුව	95	2	11,000	12,100	13,310
640	පළාත් සමුපකාර, වෙළඳ හා ආහාර, කුඩා කර්මාන්ත, ජෛව කර්මාන්ත, ග්‍රාම සංවර්ධන සහ සංචාරක කටයුතු අමාත්‍යාංශය	3	1	1,000	1,100	1,210
641	පළාත් සමුපකාර සංවර්ධන දෙපාර්තමේන්තුව	53	2	34,000	37,400	41,140
642	පළාත් කර්මාන්ත සංවර්ධන දෙපාර්තමේන්තුව	51	2	5,000	5,500	6,050
643	පළාත් ග්‍රාම සංවර්ධන දෙපාර්තමේන්තුව	60	2	16,000	17,600	19,360
650	පළාත් අධ්‍යාපන, තොරතුරු තාක්ෂණ සහ සංස්කෘතික කටයුතු අමාත්‍යාංශය	3	1	12,000	13,200	14,520
				1,000	1,100	1,210
				86,935	95,629	105,191
651	පළාත් අධ්‍යාපන දෙපාර්තමේන්තුව	80	4	89,000	97,900	107,690
		81	4	262,800	289,080	317,988
		87	5	2,000	2,200	2,420
			6	5,000	5,500	6,050
			7	1,265	1,392	1,531
		88	8	25,000	27,500	30,250
652	පළාත් සංස්කෘතික කටයුතු දෙපාර්තමේන්තුව	91	2	13,000	14,300	15,730
660	ප්‍රධාන ලේකම් කාර්යාලය	3	2	50,000	55,000	60,500
			4	1,000	1,100	1,210
		9	3	5,000	5,500	6,050
661	පළාත් නාන්ඩාතාරය	8	2	365,000	401,500	441,650
662	පළාත් සැලසුම් හා මෙහෙයුම් දෙපාර්තමේන්තුව	3	2	68,000	74,800	82,280
663	පළාත් ඉංජිනේරු දෙපාර්තමේන්තුව	52	2	4,000	4,400	4,840
664	පළාත් අභ්‍යන්තර විගණන හා විමර්ශන දෙපාර්තමේන්තුව	8	2	200	220	242
665	පළාත් ආදායම් දෙපාර්තමේන්තුව	3	2	200	220	242
	මුළු එකතුව			2,941,500	3,235,650	3,559,215

(රු:000)

ලකුණු ලබාගත් සභාව
 අඟවැල අත්කමිණිකුට - 2013
 විසඳුම් කාණ්ඩ අනුව වැය සාරාංශය - පුනරාවර්තන

ශීර්ෂ අංකය	ආයතනය	වැඩසටහන් අංකය	ව්‍යාපෘති අංකය	පුනරාවර්තන විසඳුම්									
				වෙරළගාමීය පවිනකි	තමන් විසඳුම්	සැලසීම්	නඩිතකු විසඳුම්	හිටිසුම්කය සේවා	මාරුකිරීම්	වෙනත් පුනරාවර්තන විසඳුම්	එකතුව		
600	ආණ්ඩුකාර ලේකම් කාර්යාලය	3	1	8,540	230	5,205	600	1,350	-	-	-	15,925	
			2	6,925	150	1,372	640	760	25	-	-	9,872	
601	පළාත් සභා ලේකම් කාර්යාලය	3	1	79,425	275	5,500	3,100	10,350	-	-	-	98,650	
			2	7,484	200	835	800	575	-	-	-	9,914	
602	පළාත් රාජ්‍ය සේවා කොමිෂන් සභාව	3	2	8,859	80	530	530	882	100	300	300	11,281	
603	පළාත් සම්ප්‍රදාන සේවක කොමිෂන් සභාව	3	2	3,161	120	355	289	213	46	50	50	4,234	
610	ප්‍රධාන අමාත්‍ය හා උතුරුමැද පළාත් නීතිය හා සාමය, මුදල් හා ක්‍රම සම්පාදන, පළාත් පාලන, පළාත් වාර්තාර්ග, ඉඩම්, පළාත් මාර්ග සංවර්ධන, ග්‍රාමීය යටිතල පහසුකම් සහ ශ්‍රීඩා හා සෞඛ්‍ය කටයුතු අමාත්‍යාංශය	3	1	14,299	1,416	11,080	9,970	4,300	-	-	500	41,565	
611	පළාත් පාලන දෙපාර්තමේන්තුව	3	2	25,462	850	4,600	78,686	2,250	48,661	11,000	11,000	171,509	
612	පළාත් ඉඩම් කොමසාරිස් දෙපාර්තමේන්තුව	40	2	31,507	578	1,527	805	2,252	293,327	117	117	330,113	
613	පළාත් වාර්තාර්ග දෙපාර්තමේන්තුව	43	2	27,036	1,800	1,550	1,200	1,900	550	600	600	34,036	
614	පළාත් ශ්‍රීඩා දෙපාර්තමේන්තුව	90	2	8,729	400	1,915	76,260	1,850	100	600	600	89,854	
620	පළාත් කෘෂිකර්ම, සත්ව නිෂ්පාදන හා සත්ව සෞඛ්‍ය, ධීවර, පරිසර සහ පළාත් සභා කටයුතු අමාත්‍යාංශය	3	1	6,089	300	3,150	1,050	4,945	-	-	200	15,734	
621	පළාත් කෘෂිකර්ම දෙපාර්තමේන්තුව	44	2	17,027	750	1,352	1,030	1,483	300	610	610	22,552	
			2	18,162	600	2,120	750	1,820	-	300	300	23,752	
			45	34,367	1,700	1,735	1,070	1,885	-	60	60	40,817	
			36	20,976	400	2,205	1,151	994	-	160	160	25,886	
622	පළාත් සත්ව නිෂ්පාදන හා සෞඛ්‍ය දෙපාර්තමේන්තුව	45	2	79,034	2,700	3,700	4,350	3,430	650	100	100	93,964	
630	පළාත් සෞඛ්‍ය, දේශීය වෛද්‍ය, සමාජ සුභසාධන, පරිවාස හා මාර්ගකර්ම, කාන්තා කටයුතු සහ ප්‍රවාහන සේවක අමාත්‍යාංශය	3	1	5,618	400	3,675	925	2,060	-	-	-	12,678	
631	පළාත් සෞඛ්‍ය දෙපාර්තමේන්තුව	70	2	11,570	500	2,360	1,150	1,080	300	-	-	16,960	
			2	132,442	9,900	33,700	15,800	13,650	900	150	150	206,542	
			71	1,127,051	12,000	113,300	25,000	79,300	4,000	1,000	1,000	1,361,651	
			72	373,981	30,000	15,900	9,000	8,100	2,700	500	500	440,181	
			74	655	50	350	-	103	-	50	50	1,208	
			73	6,930	300	988	625	435	300	75	75	9,653	
632	පළාත් ආයුර්වේද දෙපාර්තමේන්තුව	75	2	80,066	400	50,142	1,200	6,150	400	405	405	138,763	
			36	13,271	1,300	5,645	50	240	1,020	3,000	3,000	24,526	
633	පළාත් පරිවාස හා මාර්ගකර්ම දෙපාර්තමේන්තුව	95	2	22,844	700	4,230	1,060	2,680	8,000	-	-	39,514	

කීර්ම අංකය	ආයතනය	වැඩසටහන් අංකය	ව්‍යාපෘති අංකය	ප්‍රභාචාරක වියදම්							වකවානු වියදම්	වෙනත් ප්‍රභාචාරක වියදම්	එකතුව
				වැය වියදම්	විකුණු වියදම්	නිවැසිකරණ වියදම්	සැලසීම්	නවීකරණ වියදම්	නවීකරණ වියදම්	වෙනත් වියදම්			
634	පළාත් සමාජ සේවා දෙපාර්තමේන්තුව	95	2	29,476	1,500	2,100	1,025	1,700	260,000	200	296,001		
640	පළාත් සමුදාය, වෙළඳ හා ආහාර, කුඩා කර්මාන්ත, සේවා කර්මාන්ත, ඉාම සංවර්ධන සහ සංචාරක කටයුතු අමාත්‍යාංශය	3	1	6,850	300	869	1,650	3,104	-	50	12,823		
641	පළාත් සමුදාය සංවර්ධන දෙපාර්තමේන්තුව	53	2	11,713	536	1,181	1,045	1,140	1,233	55	16,903		
642	පළාත් සමුදාය සංවර්ධන දෙපාර්තමේන්තුව	51	2	35,159	3,200	2,010	1,360	1,430	1,200	150	44,509		
643	පළාත් සමුදාය සංවර්ධන දෙපාර්තමේන්තුව	51	2	11,616	572	653	990	920	310	200	15,261		
643	පළාත් ඉාම සංවර්ධන දෙපාර්තමේන්තුව	60	2	24,147	950	1,395	3,030	1,953	-	3,712	35,187		
643	පළාත් ඉාම සංවර්ධන දෙපාර්තමේන්තුව	60	2	5,766	350	1,480	1,550	1,160	-	2,630	12,936		
643	පළාත් ඉාම සංවර්ධන දෙපාර්තමේන්තුව	60	2	18,789	1,150	1,080	720	465	430	700	23,334		
650	පළාත් අධ්‍යාපන, සෞඛ්‍ය සහ සංස්කෘතික කටයුතු අමාත්‍යාංශය	3	1	4,894	350	4,800	685	3,503	-	20	14,252		
651	පළාත් අධ්‍යාපන දෙපාර්තමේන්තුව	3	2	10,690	1,200	2,250	1,310	1,280	20,200	220	37,150		
651	පළාත් අධ්‍යාපන දෙපාර්තමේන්තුව	3	2	134,420	2,100	9,600	5,000	10,200	-	1,500	162,820		
651	පළාත් අධ්‍යාපන දෙපාර්තමේන්තුව	80	45	1,812,571	800	4,800	39,600	2,300	18,000	-	1,878,071		
651	පළාත් අධ්‍යාපන දෙපාර්තමේන්තුව	81	45	3,122,749	5,000	7,000	86,200	10,400	50,000	5,000	3,286,349		
651	පළාත් අධ්‍යාපන දෙපාර්තමේන්තුව	87	2	2,050	100	200	1,000	25	-	-	3,375		
651	පළාත් අධ්‍යාපන දෙපාර්තමේන්තුව	87	2	2,923	100	150	1,100	75	-	-	4,348		
651	පළාත් අධ්‍යාපන දෙපාර්තමේන්තුව	88	2	6,600	200	350	200	-	-	-	7,350		
651	පළාත් අධ්‍යාපන දෙපාර්තමේන්තුව	88	2	47,737	3,800	2,100	-	2,300	200	-	56,137		
652	පළාත් සංස්කෘතික කටයුතු දෙපාර්තමේන්තුව	91	2	3,280	325	490	225	2,400	135	215	7,070		
660	ප්‍රධාන ලේකම් කාර්යාලය	3	2	16,389	15,400	3,925	2,800	8,325	150	60	47,049		
660	ප්‍රධාන ලේකම් කාර්යාලය	9	3	3,450	2,500	4,000	2,600	2,500	-	-	15,050		
661	පළාත් සංස්කෘතික කාර්යාලය	8	2	3,782	60	1,030	700	1,100	-	3,010	9,682		
662	පළාත් සැලසුම් හා මෙහෙයුම් දෙපාර්තමේන්තුව	3	2	12,593	30,200	8,035	1,500	1,400	232,100	7,010	292,838		
663	පළාත් ඉංජිනේරු දෙපාර්තමේන්තුව	52	2	15,889	1,100	1,240	870	790	550	50	20,489		
664	පළාත් අභ්‍යන්තර විගණන හා විමර්ශන දෙපාර්තමේන්තුව	8	2	60,524	1,650	4,075	4,628	3,151	525	551	75,104		
665	පළාත් ආදායම් දෙපාර්තමේන්තුව	3	2	5,940	400	1,087	1,090	708	-	20	9,245		
665	පළාත් ආදායම් දෙපාර්තමේන්තුව	3	2	16,685	100	580	385	1,200	650	-	19,600		
මුළු එකතුව				7,618,787	143,542	348,246	398,994	219,926	947,412	47,830	9,724,737		

ශීර්ෂ අංකය	ආයතනය	වැඩසටහන් අංකය	ව්‍යාපෘති අංකය	මූලධන වියදම්						විකූල වකූල
				මූලධන වත්කම් වැඩිදියුණු කිරීම්	මූලධන වත්කම් අත්පත් කරගැනීම්	ප්‍රාග්ධන මාරුකිරීම්	ප්‍රාග්ධන ප්‍රදානයන්	ධාරිතා සංවර්ධනය	වෙනත් මූලධන වියදම්	
650	පළාත් අධ්‍යාපන, තොරතුරු තාක්ෂණ සහ සංස්කෘතික කටයුතු අමාත්‍යාංශය	3	1	-	1,000	-	-	-	-	1,000
			2	18,500	55,935	4,000	-	8,500	-	86,935
		80	45	11,000	78,000	-	-	-	-	89,000
651	පළාත් අධ්‍යාපන දෙපාර්තමේන්තුව	81	45	18,000	244,800	-	-	-	-	262,800
		87	6	-	2,000	-	-	-	-	2,000
			67	-	5,000	-	-	-	-	5,000
			78	-	1,265	-	-	-	-	1,265
		88	89	-	-	-	-	25,000	-	25,000
652	පළාත් සංස්කෘතික කටයුතු දෙපාර්තමේන්තුව	91	2	-	-	12,000	-	1,000	-	13,000
660	ප්‍රධාන ලේකම් කාර්යාලය	3	2	2,500	45,500	-	-	2,000	-	50,000
			45	-	1,000	-	-	-	-	1,000
		9	3	800	4,200	-	-	-	-	5,000
661	පළාත් භාණ්ඩාගාරය	8	2	1,300	55,200	-	-	-	308,500	365,000
662	පළාත් සැලසුම් හා මෙහෙයුම් දෙපාර්තමේන්තුව	3	2	66,400	600	-	-	1,000	-	68,000
663	පළාත් ඉංජිනේරු දෙපාර්තමේන්තුව	52	2	1,000	3,000	-	-	-	-	4,000
664	පළාත් අභ්‍යන්තර විගණන හා විමර්ශන දෙපාර්තමේන්තුව	8	2	50	150	-	-	-	-	200
665	පළාත් ආදායම් දෙපාර්තමේන්තුව	3	2	200	-	-	-	-	-	200
	මුළු එකතුව			700,800	718,800	51,000	7,000	72,000	1,391,900	2,941,500

උතුරු මැද පළාත් සභාව
2013

අයවැය ඇස්තමේන්තු

ප්‍රමිත වැය විෂයයන්

සුභරාවර්තන

කාණ්ඩය	වැය විෂයය සංකේතාංකය	වැය විෂයය මාතෘකාව
		<u>සුද්ගල පඩි නඩී</u>
10	1001	වැටුප් හා වේතන
	1002	අතිකාල හා නිවාඩු දින වැටුප්
	1003	වෙනත් දීමනා
		<u>ගමන් වියදම්</u>
11	1101	දේශීය
	1102	විදේශීය
		<u>සැපයීම්</u>
12	1201	ලිපිලිවෘත හා කාර්යාලීය අවශ්‍යතා
	1202	ඉන්ධන
	1203	ආකාර පාන හා නිල ඇඳුම්
	1204	වෛද්‍ය සැපයීම්
	1205	වෙනත්
	1206	යන්ත්‍රෝපකරණ හා විදුලි උපකරණ
		<u>නඩත්තු වියදම්</u>
13	1301	වාහන
	1302	යන්ත්‍ර සුභ්‍ර සහ සවිකිරීම්, උපකරණ
	1303	ගොඩනැගිලි
	1304	වෙනත්
	1305	සවිකිරීම්
	1306	ගුණාත්මක යෙදවුම්

කාණ්ඩය	වැය විෂයය සංකේතාංකය	වැය විෂයය මාතෘකාව
14	1401 1402 1403 1404 1405 1406 1407	<u>ශිව්සුම් ගත සේවා</u> ප්‍රවාහන තැපැල් තාස්තු හා විදුලි සංදේශ සේවා විදුලිය හා ජලය බදු කුලී, පළාත් පාලන ආයතන වලට ගෙවනු ලබන වරපනම් බදු (වාහන බදු) වෙනත් කල්බදු වාරික ගුණාත්මක ධෛර්‍යවුම්
15	1501 1502 1503 1504 1505 1506 1508 1509	<u>මාරු කිරීම්</u> සුභ සාධන වැඩසටහන් විශ්‍රාම පාරිභෝගික රාජ්‍ය ආයතන සංවර්ධන සහනාධාර සම්මාදම් සහ දායක මුදල් රාජ්‍ය සේවකයින් සඳහා දේපල ණය පොලී වෙනත් ප්‍රදාන
18	1601 1602	<u>පොලී ගෙවීම්</u> දේශීය ණය විදේශීය ණය
17	1701 1702 1703	<u>සහනාධාර</u> පාඩු සහ කපාහැරීම් අවිනිශ්චිත වියදම් වෙනත්
20	2001 2002 2003 2004	<u>මුදලික වත්කම් පුනරුත්ථාපනය හා වැඩිදියුණු කිරීම</u> ගොඩනැගිලි සහ ඉදිකිරීම් යන්ත්‍ර සුලු සහ සවිකිරීම් උපකරණ චාහන වෙනත්

මූලධන

කාණ්ඩය	වැය විෂයය සංකේතාංකය	වැය විෂයය මාතෘකාව
		<u>මූලධන වත්කම් අත්පත් කර ගැනීම</u>
21	2101	වාහන
	2102	ගෘහ භාණ්ඩ සහ කාර්යාලීය උපකරණ
	2103	යන්ත්‍ර සුත්‍ර සහ සවිකිරීම්, උපකරණ
	2104	ගොඩනැගිලි සහ සවිකිරීම්
	2105	ඉඩම් හා ඉඩම් වැඩි දියුණු කිරීම්
		<u>ප්‍රාග්ධන මාරු කිරීම්</u>
22	2201	රාජ්‍ය ආයතන
	2202	සංවර්ධන ආධාර
		<u>ධාරිතා සංවර්ධනය</u>
24	2401	පුනුණු හා ධාරිතා සංවර්ධනය
		<u>වෙනත් මූලධන විෂය</u>
25	2501	නැවත ඉදිකිරීම්
	2502	වෙනත් ආයෝජන
	2503	අවිනිශ්චිත විෂය

2013

අධ්‍යයන ඇස්තමේන්තු

විශේෂ නීති සේවා වියදම්

1.	1987 අංක 42 දරණ පළාත් සභා පනතේ 25 (3) වගන්තිය අනුව වියදම්	
	❖ ආණ්ඩුකාරවරයාගේ වැටුප් සහ දීමනා	810,000
	❖ සභාපතිවරයාගේ වැටුප් සහ දීමනා	1,955,420
	❖ නියෝජ්‍ය සභාපතිවරයාගේ වැටුප් සහ දීමනා	1,233,420
2.	1987 අංක 42 දරණ පළාත් සභා පනතේ 33(5) වගන්තිය අනුව වියදම්	
	❖ රාජ්‍ය සේවා කොමිෂන් සභාවේ සාමාජික වැටුප්	504,000
3.	1988 අංක 37 දරණ පළාත් සභා වැටුප් හා දීමනා ගෙවීම පනතේ 3 වන වගන්තියේ විධිවිධාන අනුව	
	❖ ප්‍රධාන අමාත්‍යවරයාගේ වැටුප් හා දීමනා	839,400
	❖ අමාත්‍යවරුන්ගේ වැටුප් හා දීමනා	4,037,280
	❖ පළාත් සභා මන්ත්‍රීවරුන්ගේ වැටුප් හා දීමනා	26,720,170

උතුරු මැද පළාත් සභාව

2013 ජනවාරි මස 01 වැනිදා සිට

2013 දෙසැම්බර් මස 31 වැනි දා දක්වා වූ

මුදල් වර්ෂය සඳහා

වැය

ඇස්තමේන්තු

(I) වැනි කොටස

2013 - අයවැය ඇස්තමේන්තු
ශීර්ෂය - 600 ආණ්ඩුකාරවරු ලේකම් කාර්යාලය

මෙහෙවර

ආණ්ඩුකාරවරයා වෙත පැවරී ඇති ව්‍යවස්ථාපිත බලතල තුළින් පළාත් සභාවේ කාර්යයන් මෙහෙයවීම සහ කාර්යක්ෂම හා ඵලදායී පළාත් රාජ්‍ය සේවාවක් පවත්වා ගෙනයාම මගින් රජරට ජනතාවට සෞභාග්‍ය උදා කිරීමට දායකවීම.

ප්‍රධාන කාර්යයන්

- * දහතුන්වන ආණ්ඩුක්‍රම ව්‍යවස්ථා සංශෝධනය මගින් පැවරී ඇති බලතල පළාත් සභාව තුළ ක්‍රියාත්මක කිරීම.
- * 1987 අංක 42 දරණ පළාත් සභා පණතේ විධිවිධාන අනුව පළාත් සභා අරමුදලේ මූල්‍ය පාලනයට අදාළ බලතල ක්‍රියාත්මක කිරීම, පළාත් සභා සැසිවාර ආරම්භ කිරීම හා අවසන් කිරීම, වාර්ෂික ප්‍රතිපත්ති ප්‍රකාශය ඉදිරිපත් කිරීම හා විගණකාධිපති වාර්තා සම්බන්ධයෙන් කටයුතු කිරීම.
- * පළාත් රාජ්‍ය සේවයේ නිලධාරීන් පත් කිරීම්, උසස් කිරීම්, මාරු කිරීම්, සේවයෙන් පහකිරීම සහ ඔවුන්ගේ විනය පාලනය සම්බන්ධයෙන් වූ බලතල පළාත් රාජ්‍ය සේවා කොමිෂන් සභාව මගින් ඉටු කරවා ගැනීම.
- * පළාත් රාජ්‍ය සේවයට බඳවා ගැනීමේ හා උසස් කිරීමේ පටිපාටි අනුමත කිරීම.
- * පළාත් රාජ්‍ය සේවා කොමිෂන් සභාව සඳහා සාමාජිකයන් හා සභාපතිවරයා පත් කිරීම.
- * පළාත් රාජ්‍ය සේවයේ අභියාචනා බලධාරියා වශයෙන් කටයුතු කිරීම.
- * පළාත් රාජ්‍ය සේවයේ ආයතන අධ්‍යක්ෂවරයා වශයෙන් හා රජයේ රාජ්‍ය පරිපාලන අමාත්‍යාංශ ලේකම්වරයා සතු බලතල පළාත් රාජ්‍ය සේවාව තුළ ක්‍රියාත්මක කිරීම.
- * පළාත් සභාව මගින් ඉදිරිපත් කරන ප්‍රඥප්ති සඳහා අනුමැතිය ලබා දීම.

ව්‍යාපෘති 1 සාමාන්‍ය පරිපාලනය සහ ආයතනික සේවා (ආණ්ඩුකාරවරයා සහ ඔහුගේ කාර්ය මණ්ඩලය)

ව්‍යාපෘති 2 සාමාන්‍ය පරිපාලනය සහ ආයතනික සේවා (ආණ්ඩුකාරවරු ලේකම් කාර්යාලය)

2013 - අගවැය ඇස්තමේන්තු
 ශීර්ෂය - 600 ආණ්ඩුකාරවර ලේකම් කාර්යාලය

ආදායම් සහ අත්තිකාරම් ගිණුම් සාරාංශය

අයිතමය	2011	2012	2013
	සහ රු:	ඇස්තමේන්තුව රු:	ඇස්තමේන්තුව රු:
රාජ්‍ය නිලධාරීන්ට අත්තිකාරම් ගිණුම්			
විද්‍යමෙහි උපරිම සීමාව	1,000,000	1,000,000	1,000,000
ලැබීමේ අවම සීමාව	650,000	1,400,000	724,400
උපරිම හර ජේෂ සීමාව	3,314,131	2,409,298	3,453,729

වැඩ සටහන් සහ ව්‍යාපෘති අනුව විද්‍යුත් සාරාංශය

වැඩ සටහන්	වැඩ සටහන්/ ව්‍යාපෘති නාමය	2011	2012	2013
		සහ රු:	ඇස්තමේන්තුව රු:	ඇස්තමේන්තුව රු:
3	පුනරාවර්ධන විද්‍යුත්	22,474,790	25,370,000	25,797,000
	පළාත් සභා පරිපාලනය	22,474,790	25,370,000	25,797,000
	1. සාමාන්‍ය පරිපාලනය සහ ආයතනික සේවා (ආණ්ඩුකාරවරයා සහ ඔහුගේ පෞද්ගලික කාර්ය මංඛලය)	14,367,814	16,061,000	15,925,000
	2. සාමාන්‍ය පරිපාලනය සහ ආයතනික සේවා (ආණ්ඩුකාරවර ලේකම් කාර්යාලය)	8,106,976	9,309,000	9,872,000
3	මූලධන විද්‍යුත්	1,805,566	1,000,000	3,900,000
	පළාත් සභා පරිපාලනය	1,805,566	1,000,000	3,900,000
	1. සිවිල් පරිපාලනය සහ ආයතනික සේවා (ආණ්ඩුකාරවරයා සහ ඔහුගේ පෞද්ගලික කාර්ය මංඛලය)	1,061,692	500,000	3,000,000
	2. සාමාන්‍ය පරිපාලනය සහ ආයතනික සේවා (ආණ්ඩුකාරවර ලේකම් කාර්යාලය)	743,874	500,000	900,000
3	මුද්‍ර විද්‍යුත්	24,280,356	26,370,000	29,697,000
	පළාත් සභා පරිපාලනය	24,280,356	26,370,000	29,697,000
	1. සාමාන්‍ය පරිපාලනය සහ ආයතනික සේවා (ආණ්ඩුකාරවරයා සහ ඔහුගේ පෞද්ගලික කාර්ය මංඛලය)	15,429,506	16,561,000	18,925,000
	2. සාමාන්‍ය පරිපාලනය සහ ආයතනික සේවා (ආණ්ඩුකාරවර ලේකම් කාර්යාලය)	8,850,850	9,809,000	10,772,000

2013 - අගවැය ඇස්තමේන්තු
 ශීර්ෂය - 600 ආණ්ඩුකාරවර ලේකම් කාර්යාලය

වැය විෂය කාණ්ඩය අනුව විඳුම් සාරාංශය

වැය විෂය කාණ්ඩය	2011	2012	2013
	සහ රු:	ඇස්තමේන්තුව රු:	ඇස්තමේන්තුව රු:
පුනරාවර්තන විඳුම්	22,474,790	25,370,000	25,797,000
පොද්ගලික පඩිනඩි	11,754,434	13,385,000	15,465,000
ගමන් විඳුම්	382,409	500,000	380,000
සැපයීම්	5,695,139	5,495,000	6,577,000
නඩත්තු විඳුම්	984,412	1,570,000	1,240,000
හිටිසුම් ගත සේවා	3,658,396	4,300,000	2,110,000
මාරුකිරීම්	-	120,000	25,000
මූලධන විඳුම්	1,805,566	1,000,000	3,900,000
මූලධන වත්කම් පුනරුත්ථාපනය හා වැඩි දියුණු කිරීම	980,252	400,000	2,500,000
ස්ථාවර වත්කම් අත්පත්කර ගැනීම	825,314	600,000	1,100,000
වෙනත් මූලධන විඳුම්	-	-	300,000
මුළු විඳුම්	24,280,356	26,370,000	29,697,000

	2011	2012	2013
	සහ රු:	ඇස්තමේන්තුව රු:	ඇස්තමේන්තුව රු:
මූල්‍ය කරණය	24,280,356	26,370,000	29,697,000
විසර්ජන ප්‍රඥප්තිය			
පළාත් සභා අරමුදල	23,470,356	25,560,000	28,887,000
විශේෂ නීති සේවා විඳුම්	810,000	810,000	810,000

වැඩ සටහන ක්‍රියාත්මක කිරීමේ නියුක්ත සේවක මණ්ඩල සාරාංශය

තත්වය	2011	2012	2013
	සහ	ඇස්තමේන්තුව	ඇස්තමේන්තුව
කාණ්ඩය ඒ - ස්ථිර	1	2	2
කාණ්ඩය බී - ස්ථිර	1	2	2
- අනියම් / තාවකාලික	5	5	5
කාණ්ඩය සී - ස්ථිර	7	6	7
- අනියම් / තාවකාලික	6	6	5
කාණ්ඩය ඩී - ස්ථිර	9	9	8
- අනියම් / තාවකාලික	13	10	9
එකතුව - ස්ථිර	18	19	19
- අනියම් / තාවකාලික	24	21	19
එකතුව	42	40	38

2013 - අධ්‍යයන අරමුදල්
 ශීර්ෂය - 600 ආණ්ඩුකාරවර ලේකම් කාර්යාලය
 වැඩ සටහන - 03 පළාත් සභා පරිපාලනය
 ව්‍යාපෘතිය - 01 සාමාන්‍ය පරිපාලනය සහ ආයතනික සේවා
 (ආණ්ඩුකාරවරයා සහ ඔහුගේ පෞද්ගලික කාර්ය මණ්ඩලය)

වැය විෂයය	අංශය	වැය විෂයය කාර්යය/ මාතෘකාව	2011	2012	2013
			සහ රු:	අරමුදල් රු:	අරමුදල් රු:
		ප්‍රභව වර්ධන වියදම්	14,367,814	16,061,000	15,925,000
		පෞද්ගලික පවිනඩි	6,117,860	6,801,000	8,540,000
1001	22	වැටුප් හා වේතන	4,224,705	4,523,000	4,229,000
1002	22	අතිකාල හා නිවාඩු දින වැටුප්	561,515	575,000	575,000
1003	22	වෙනත් දීමනා	1,331,640	1,703,000	3,736,000
		ගමන් වියදම්	226,830	275,000	230,000
1101	22	දේශීය	226,830	275,000	230,000
		සැපයීම්	4,528,312	4,590,000	5,205,000
1201	22	ලිපිද්‍රව්‍ය හා කාර්යාලීය පාරිභෝගික ද්‍රව්‍ය	167,502	200,000	175,000
1202	22	ඉන්ධන	3,899,131	3,810,000	4,480,000
1203	22	ආහාර පාන හා නිලඇඳුම්	211,478	270,000	300,000
1205	22	වෙනත්	209,678	235,000	200,000
1206	22	යන්ත්‍රෝපකරණ හා විදුලි උපකරණ	40,523	75,000	50,000
		නඩත්තු වියදම්	455,361	900,000	600,000
1301	22	වාහන	389,916	750,000	500,000
1302	22	යන්ත්‍ර සූත්‍ර සහ සවිකිරීම්, උපකරණ	8,000	75,000	40,000
1303	22	සොබාදාම	57,445	75,000	60,000
		ශ්‍රීරීයුම්ගත සේවා	3,039,451	3,495,000	1,350,000
1401	22	ප්‍රවාහන	1,800,000	1,800,000	5,000
1402	22	තැපැල් ගාස්තු හා විදුලි සංදේශ සේවා	578,717	705,000	605,000
1403	22	විදුලි හා ජලය	453,342	580,000	560,000
1404	22	පළාත් පාලන ආයතනවලට ගෙවිය යුතු වරපනම් බදු	8,000	10,000	5,000
1405	22	වෙනත්	199,392	400,000	175,000

2013 - අගවැය ඇස්තමේන්තු
 ශීර්ෂය - 600 ආණ්ඩුකාරවර ලේකම් කාර්යාලය
 වැඩ සටහන - 03 පළාත් සභා පරිපාලනය
 ව්‍යාපෘතිය - 01 සාමාන්‍ය පරිපාලනය සහ ආයතනික සේවා
 (ආණ්ඩුකාරවරයා සහ ඔහුගේ පොද්ගලික කාර්ය මංඛලය)

වැය විෂයය	අරමුදල් වර්ගය	වැය විෂයය කාණ්ඩය/ මාතෘකාව	2011	2012	2013
			සභ්‍ය රු:	ඇස්තමේන්තුව රු:	ඇස්තමේන්තුව රු:
2001	23	මූලධන විඳදුම්	1,061,692	500,000	3,000,000
		මූලධන වත්කම් පුනරුත්ථාපනය හා වැඩි දියුණු කිරීම	528,000	200,000	2,500,000
2003	23	ගොඩනැගිලි සහ ඉදිකිරීම් වාහන	528,000	200,000	2,500,000
2101	23	ස්ථාවර වත්කම් අත්පත් කර ගැනීම් වාහන	533,692	300,000	500,000
2102	23	ගෘහ භාණ්ඩ සහ කාර්යාල උපකරණ	166,742	100,000	250,000
2103	23	යන්ත්‍ර සුලු සවි කිරීම් සහ උපකරණ	366,950	200,000	250,000
2105	23	ඉඩම් හා ඉඩම් වැඩිදියුණු කිරීම්			
ව්‍යාපෘතියේ මුළු විඳදුම්			15,429,506	16,561,000	18,925,000

	2011	2012	2013
	සභ්‍ය රු:	ඇස්තමේන්තුව රු:	ඇස්තමේන්තුව රු:
මූල්‍ය කරණය	15,429,506	16,561,000	18,925,000
විසර්ජන ප්‍රඥප්තිය			
පළාත් සභා අරමුදල	14,619,506	15,751,000	18,115,000
විශේෂ නීති සේවා විඳදුම්	810,000	810,000	810,000

600 - ආණ්ඩුකාරවර ලේකම් කාර්යාලය

ව්‍යාපෘතිය ක්‍රියාත්මක කිරීමේ නියුක්ත සේවක මණ්ඩල සාරාංශය

තත්වය	2011	2012	2013
	සභ්‍ය	ඇස්තමේන්තුව	ඇස්තමේන්තුව
කාණ්ඩය ඒ - ස්ථිර	1	1	1
කාණ්ඩය බී - ස්ථිර			
- අනියම් / තාවකාලික	5	5	5
කාණ්ඩය සී - ස්ථිර			
- අනියම් / තාවකාලික	6	6	5
කාණ්ඩය ඩී - ස්ථිර			
- අනියම් / තාවකාලික	13	10	9
එකතුව			
- ස්ථිර	1	1	1
- අනියම් / තාවකාලික	24	21	19
එකතුව	25	22	20

2013 - අධ්‍යයන ඇස්තමේන්තු
 ශීර්ෂය - 600 ආණ්ඩුකාරවර ලේකම් කාර්යාලය
 වැඩ සටහන - 03 පළාත් සභා පරිපාලනය
 ව්‍යාපෘතිය - 02 සාමාන්‍ය පරිපාලනය සහ ආයතනික සේවා

වැය විෂයය	අංශය/විෂයය	වැය විෂයය කාණ්ඩය/ මාතෘකාව	2011	2012	2013
			සහ රු:	ඇස්තමේන්තුව රු:	ඇස්තමේන්තුව රු:
		සකරාධර්ෂක විදුලි	8,106,976	9,309,000	9,872,000
		සෞඳ්ගලික පවිනඩ්	5,636,574	6,584,000	6,925,000
1001	22	වැටුප් හා වේතන	3,807,441	4,317,000	4,262,000
1002	22	අතිකාල හා නිවාඩු දින වැටුප්	607,564	600,000	625,000
1003	22	වෙනත් දීමනා	1,221,569	1,667,000	2,038,000
		තමන් විදුලි	155,579	225,000	150,000
1101	22	දේශය	155,579	225,000	150,000
		සැපයීම්	1,166,827	905,000	1,372,000
1201	22	ලිපිද්‍රව්‍ය හා කාර්යාලීය පාරිභෝගික ද්‍රව්‍ය	153,581	150,000	175,000
1202	22	ඉන්ධන	799,533	500,000	750,000
1203	22	ආහාර පාන හා නිල ඇඳුම්	57,317	80,000	230,000
1205	22	වෙනත්	99,429	100,000	167,000
1206	22	ගන්තෝපකරණ හා විදුලි උපකරණ	56,967	75,000	50,000
		නඩත්තු විදුලි	529,051	670,000	640,000
1301	22	වාහන	498,892	550,000	600,000
1302	22	ගන්තූ සුභ්‍ර සහ සවිකිරීම්, උපකරණ	5,432	70,000	20,000
1303	22	ගොඩනැගිලි	24,727	50,000	20,000
		ශිච්ඤුම්ගත සේවා	618,945	805,000	760,000
1401	22	ප්‍රවාහන	750	5,000	-
1402	22	තැපැල් ගාස්තු හා විදුලි සංදේශ සේවා	215,331	280,000	275,000
1403	22	විදුලිය හා ජලය	233,393	300,000	305,000
1404	22	බදු කුලී, පළාත් පාලන ආයතනවලට ගෙවිය යුතු වරපනම් බදු(වාහන බදු)	-	10,000	5,000
1405	22	වෙනත්	169,471	210,000	175,000
		මාරු කිරීම්	-	120,000	25,000
1506	22	දේපල ණය පොලී	-	120,000	25,000

2013 - අයවැය ඇස්තමේන්තු
 ශීර්ෂය - 600 ආණ්ඩුකාරවර ලේකම් කාර්යාලය
 වැඩ සටහන - 03 පළාත් සභා පරිපාලනය
 ව්‍යාපෘතිය - 02 සාමාන්‍ය පරිපාලනය සහ ආයතනික සේවා

වැය විෂයය	අරමුදල් විෂයය	වැය විෂයය කාණ්ඩය/ මාතෘකාව	2011	2012	2013
			සත්‍ය රු:	ඇස්තමේන්තුව රු:	ඇස්තමේන්තුව රු:
2001	23	මූලධන විඳුලී	743,874	500,000	900,000
		මූලධන වත්කම් පුනරුත්ථාපනය හා වැඩි දියුණු කිරීම	452,252	200,000	-
		ගොඩනැගිලි සහ ඉදිකිරීම්	452,252	200,000	-
2102	23	ස්ථාවර වත්කම් අත්පත් කර ගැනීම	291,622	300,000	600,000
2103	23	ගෘහ භාණ්ඩ සහ කාර්යාල උපකරණ	96,952	100,000	300,000
		ගන්තූ සුභ්‍ර සවිකිරීම් සහ උපකරණ	194,670	200,000	300,000
2503	23	වෙනත් මූලධන විඳුලී			300,000
		රහවිරු උපහාර උළෙල			300,000
		ව්‍යාපෘතියේ මුළු විඳුලී	8,850,850	9,809,000	10,772,000

	2011 සත්‍ය රු:	2012 ඇස්තමේන්තුව රු:	2013 ඇස්තමේන්තුව රු:
මූල්‍ය කරණය	8,850,850	9,809,000	10,772,000
විකර්ෂන ප්‍රඥප්තිය පළාත් සභා අරමුදල	8,850,850	9,809,000	10,772,000

600 ආණ්ඩුකාරවර ලේකම් කාර්යාලය

ව්‍යාපෘතිය ක්‍රියාත්මක කිරීමේ නියුක්ත සේවක මණ්ඩල සාරාංශය

කන්ඩය	2011 සත්‍ය	2012 ඇස්තමේන්තුව	2013 ඇස්තමේන්තුව
කාණ්ඩය ඒ - ස්ථිර		1	1
කාණ්ඩය බී - ස්ථිර	1	2	2
- අනියම් / තාවකාලික			
කාණ්ඩය සී - ස්ථිර	7	6	7
- අනියම් / තාවකාලික			
කාණ්ඩය ඩී - ස්ථිර	9	9	8
- අනියම් / තාවකාලික			
එකතුව - ස්ථිර	17	18	18
- අනියම් / තාවකාලික	-	-	-
එකතුව	17	18	18

2013 - අයවැය ඇස්තමේන්තු
ශීර්ෂය - 601 - පළාත් සභාව සහ පළාත් සභා ලේකම් කාර්යාලය

මෙහෙවර

විධිමත් නෛතික ක්‍රියාදාමයක් තුළින් උතුරු මැද පළාත් සභා ව්‍යවස්ථාදායකයේ කටයුතු සාර්ථකව ඉටු කරලීමට උපකාර වීම.

ප්‍රධාන කාර්යයන්

- * සභාවේ රැස්වීම් යථා පරිදි කැඳවීම, පවත්වාගෙන යාම.
- * පළාත් සභා අරමුදල පිළිබඳ ගිණුම් කාරක සභාව, මහජන පෙත්සම් කාරක සභාව, යෝජිත ප්‍රඥප්ති හා නීති පිළිබඳ කාරක සභාව, පටිපාටි පිළිබඳ ව්‍යවස්ථා සම්පාදන කාරක සභාව, මන්ත්‍රී මණ්ඩල කාරක සභාව, කාර්ය උපදේශන කාරක සභාව ආදියේ රැස්වීම් පැවැත්වීම සහ ඒවායේ කටයුතු.
- * රැස්වීම් වලට ආදාය වාර්තා නිවැරදිව සකස් කිරීම, ඒවා සංදේශනය හා සුරක්ෂිතව තබා ගැනීම.
- * පළාත් සභා මන්ත්‍රීවරුන්ට නිමි පහසුකම්, දීමනා ආදිය සපයා දීම.
- * උතුරුමැද පළාත් ව්‍යවස්ථාදායකයට අදාළ ප්‍රකාශ හා වාර්තා පරිශීලනය සහ සංරක්ෂණය සඳහා පුස්තකාල සංවර්ධන කටයුතු පවත්වා ගැනීම.
- * උතුරුමැද පළාත් සභාවට අදාළ ප්‍රඥප්ති පළාත් සභාවට ඉදිරිපත් කිරීම හා සම්මත කිරීමෙන් පසු ඉදිරි කටයුතු කිරීම.

ව්‍යාපෘතිය 1 සාමාන්‍ය පරිපාලනය සහ ආයතනික සේවා (පළාත් සභාව)

ව්‍යාපෘතිය 2 සාමාන්‍ය පරිපාලනය සහ ආයතනික සේවා (පළාත් සභා ලේකම් කාර්යාලය)

2013 - අයවැය ඇස්තමේන්තු
 ශීර්ෂය - 601 පළාත් සභාව සහ සභාලේකම් කාර්යාලය

ආදායම් සහ අත්තිකාරම් ගිණුම් සාරාංශය

අයිතමය	2011	2012	2013
	සහය රු:	ඇස්තමේන්තුව රු:	ඇස්තමේන්තුව රු:
රාජ්‍ය නිලධාරීන්ට අත්තිකාරම් ගිණුම්			
විභාගයේ උපරිම සීමාව	2,000,000	2,000,000	2,000,000
ලැබීමේ අවම සීමාව	900,000	1,400,000	994,000
උපරිම කර ජනේ සීමාව	5,754,022	5,923,981	4,184,755
කරු පළාත් සභා මන්ත්‍රීවරුන්ට ණය අත්තිකාරම්			
විභාගයේ උපරිම සීමාව	-	-	-
ලැබීමේ අවම සීමාව	5,000,000	5,064,000	4,960,000
උපරිම කර ජනේ සීමාව	3,034,293	1,720,560	18,867,500

වැඩ සටහන් සහ ව්‍යාපෘති අනුව වියදම් සාරාංශය

වැඩ සටහන්	වැඩ සටහන්/ ව්‍යාපෘති නාමය	2011	2012	2013
		සහය රු:	ඇස්තමේන්තුව රු:	ඇස්තමේන්තුව රු:
3	සුනරාවර්ධන වියදම්	80,183,531	87,003,000	108,564,000
	පළාත් සභා පරිපාලනය	80,183,531	87,003,000	108,564,000
	1. සාමාන්‍ය පරිපාලනය සහ ආයතනික සේවා (පළාත් සභාව)	72,089,699	78,112,000	98,650,000
	2. සාමාන්‍ය පරිපාලනය සහ ආයතනික සේවා (පළාත් සභා ලේකම් කාර්යාලය)	8,093,832	8,891,000	9,914,000
3	මුලදින වියදම්	1,384,792	1,000,000	1,000,000
	පළාත් සභා පරිපාලනය	1,384,792	1,000,000	1,000,000
	1. සාමාන්‍ය පරිපාලනය සහ ආයතනික සේවා (පළාත් සභාව)	457,718	-	-
	2. සාමාන්‍ය පරිපාලනය සහ ආයතනික සේවා (පළාත් සභා ලේකම් කාර්යාලය)	927,074	1,000,000	1,000,000
3	මුල වියදම්	81,568,323	88,003,000	109,564,000
	පළාත් සභා පරිපාලනය	81,568,323	88,003,000	109,564,000
	1. සාමාන්‍ය පරිපාලනය සහ ආයතනික සේවා (පළාත් සභාව)	72,547,417	78,112,000	98,650,000
	2. සාමාන්‍ය පරිපාලනය සහ ආයතනික සේවා (පළාත් සභා ලේකම් කාර්යාලය)	9,020,906	9,891,000	10,914,000

2013 - අගවැය ඇස්තමේන්තු
 ශීර්ෂය - 601 පළාත් සභාව සහ සභාලේකම් කාර්යාලය

වැය විෂයය කාණ්ඩය අනුව විද්‍යුත් සාරාංශය

වැය විෂයය කාණ්ඩය	2011	2012	2013
	සහය රු:	ඇස්තමේන්තුව රු:	ඇස්තමේන්තුව රු:
පුනරාවර්ධනය විද්‍යුත්	80,183,531	87,003,000	108,564,000
පොදුගලික පඩිනඩි	66,298,006	68,558,000	86,909,000
ගමන් විද්‍යුත්	444,789	500,000	475,000
සැපයීම්	5,801,939	6,250,000	6,355,000
නඩත්තු විද්‍යුත්	4,125,781	3,600,000	3,900,000
හිටිසුම් ගත සේවා	3,513,016	8,095,000	10,925,000
මූලධන විද්‍යුත්	1,384,792	1,000,000	1,000,000
මූලධන වත්කම් පුනරුත්ථාපනය හා වැඩි දියුණු කිරීම	397,838	300,000	200,000
ස්ථාවර වත්කම් අත්පත්කර ගැනීම	986,954	700,000	800,000
මුළු විද්‍යුත්	81,568,323	88,003,000	109,564,000

	2011	2012	2013
	සහය රු:	ඇස්තමේන්තුව රු:	ඇස්තමේන්තුව රු:
මුළු කරණය	81,568,323	88,003,000	109,564,000
විකර්ෂන ප්‍රඥප්තිය			
පළාත් සභා අරමුදල	71,189,573	77,624,250	79,654,990
විශේෂ නිති සේවා විද්‍යුත්	10,378,750	10,378,750	29,909,010

වැඩ සටහන ක්‍රියාත්මක කිරීමේ නියුක්ත සේවක මණ්ඩල සාරාංශය

කණ්ඩය	2011	2012	2013
	සහය	ඇස්තමේන්තුව	ඇස්තමේන්තුව
කාණ්ඩය ඒ - ස්ථිර	29	29	29
කාණ්ඩය බී - ස්ථිර	1	1	2
- අනියම් / තාවකාලික	5	5	5
කාණ්ඩය සී - ස්ථිර	8	8	7
- අනියම් / තාවකාලික	69	69	69
කාණ්ඩය ඩී - ස්ථිර	6	6	7
- අනියම් / තාවකාලික	42	42	42
එකතුව - ස්ථිර	44	44	45
- අනියම් / තාවකාලික	116	116	116
එකතුව	160	160	161

2013 - අගවැය ඇස්තමේන්තු
 ශීර්ෂය - 601 පළාත් සභාව සහ සභාලේඛම් කාර්යාලය
 වැඩි සටහන - 03 පළාත් සභා පරිපාලනය
 ව්‍යාපෘතිය - 01 සාමාන්‍ය පරිපාලනය සහ ආයතනික සේවා (පළාත් සභාව)

වැය විෂය	අංශ/විෂය	වැය විෂය කාණ්ඩය/ මාතෘකාව	2011	2012	2013
			සත්‍ය රු:	ඇස්තමේන්තුව රු:	ඇස්තමේන්තුව රු:
		සුනුරුවර්ධන වියදම්	72,089,699	78,112,000	98,650,000
		පෞද්ගලික පවිනවී	60,166,544	61,562,000	79,425,000
1001	22	වැටුප් හා වේතන	28,968,581	28,998,000	29,750,000
1002	22	අතිකාල හා නිවාඩු දින වැටුප්	606,279	554,000	554,000
1003	22	වෙනත් දීමනා	30,591,684	32,010,000	49,121,000
		ගමන් වියදම්	267,579	300,000	275,000
1101	22	දේශීය	267,579	300,000	275,000
		කැපයීම්	5,150,792	5,475,000	5,500,000
1201	22	ලිපිද්‍රව්‍ය හා කාර්යාලීය පාරිභෝගික ද්‍රව්‍ය	1,535,234	1,500,000	1,700,000
1202	22	ඉන්ධන	2,795,943	3,200,000	3,000,000
1203	22	ආහාර පාන හා නිල ඇඳුම්	637,415	575,000	650,000
1205	22	වෙනත්	89,387	100,000	75,000
1206	22	ගන්තෝපකරණ හා විදුලි උපකරණ	92,813	100,000	75,000
		නඩත්තු වියදම්	3,279,076	3,050,000	3,100,000
1301	22	වාහන	2,485,479	2,400,000	2,500,000
1302	22	ගන්තූ සුභ සහ සවිකිරීම්, උපකරණ	403,890	450,000	450,000
1303	22	ගොඩනැගිලි	389,707	200,000	150,000
		ශීච්ඤුම්භක සේවා	3,225,708	7,725,000	10,350,000
1402	22	කැපැල් ගාස්තු හා විදුලි සංදේශ සේවා	461,780	700,000	800,000
1403	22	විදුලිය හා ජලය	1,399,818	1,600,000	1,700,000
1404	22	බදු කුලී, පළාත් පාලන ආයතනවලට හෙවිස යුතු වර්පනම් බදු (වාහන බදු)	114,540	4,225,000	3,850,000
1405	22	වෙනත්	1,249,570	1,200,000	4,000,000

2013 - අධ්‍යයන දැක්වීමේදී
 ශීර්ෂය - 601 පළාත් සභාව සහ සභාලේකම් කාර්යාලය
 වැඩ සටහන - 03 පළාත් සභා පරිපාලනය
 ව්‍යාපෘතිය - 01 සාමාන්‍ය පරිපාලනය සහ ආයතනික සේවා (පළාත් සභාව)

වැය වීම	අරමුදල් වර්ගය	වැය වීමට කාණ්ඩය/ මාතෘකාව	2011	2012	2013
			සහය රු:	දැක්වීමේදී රු:	දැක්වීමේදී රු:
2102	23	මූලධන විඳුම්	457,718	-	-
		ස්ථාවර වත්කම් අත්පත් කර ගැනීම	457,718	-	-
		ගෘහ භාණ්ඩ සහ කාර්යාල උපකරණ	457,718	-	-
		ව්‍යාපෘතියේ මුළු විඳුම්	72,547,417	78,112,000	98,650,000

	2011	2012	2013
	සහය රු:	දැක්වීමේදී රු:	දැක්වීමේදී රු:
මූල්‍ය කරණය	72,547,417	78,112,000	98,650,000
විසර්ජන ප්‍රඥප්තිය			
පළාත් සභා අරමුදල	62,168,667	67,733,250	68,740,990
විශේෂ නීති සේවා විඳුම්	10,378,750	10,378,750	29,909,010

ව්‍යාපෘතිය ක්‍රියාත්මක කිරීමේ නිදහස් සේවක මණ්ඩල පාරාංශය

කණ්ඩය	2011	2012	2013
	සහය	දැක්වීමේදී	දැක්වීමේදී
කාණ්ඩය ඊ - ස්ථිර	28	28	28
කාණ්ඩය බී - ස්ථිර			
- අනියම් / තාවකාලික	5	5	5
කාණ්ඩය සී - ස්ථිර			
- අනියම් / තාවකාලික	69	69	69
කාණ්ඩය ඩී - ස්ථිර			
- අනියම් / තාවකාලික	42	42	42
එකතුව - ස්ථිර	28	28	28
- අනියම් / තාවකාලික	116	116	116
එකතුව	144	144	144

2013 - අගවැය ඇස්තමේන්තු
 ශීර්ෂය - 601 පළාත් සභාව සහ සභාලේකම් කාර්යාලය
 වැඩ සටහන - 03 පළාත් සභා පරිපාලනය
 ව්‍යාපෘතිය - 02 කාමාන්‍ය පරිපාලනය සහ ආයතනික සේවා (පළාත් සභා ලේකම් කාර්යාලය)

වැය විෂය	අරමුදල් ප්‍රභවය	වැය විෂයය කාණ්ඩය/ මාතෘකාව	2011	2012	2013
			සහන රු:	ඇස්තමේන්තුව රු:	ඇස්තමේන්තුව රු:
		මුහුණුවර්තන වියදම්	8,093,832	8,891,000	9,914,000
		පොද්ගලික පවිනඩ්	6,131,462	6,996,000	7,484,000
1001	22	වැටුප් හා වේතන	4,084,906	4,844,000	4,701,000
1002	22	අතිකාල හා නිවාඩු දින වැටුප්	754,547	600,000	750,000
1003	22	වෙනත් දීමනා	1,292,009	1,552,000	2,033,000
		ගම්න් වියදම්	177,210	200,000	200,000
1101	22	දේශීය	177,210	200,000	200,000
		සැපයීම්	651,147	775,000	855,000
1201	22	ලිපිද්‍රව්‍ය හා කාර්යාලීය පාරිභෝගික ද්‍රව්‍ය	46,932	100,000	100,000
1202	22	ඉන්ධන	516,538	550,000	600,000
1203	22	ආහාර පාන හා නිල ඇඳුම්	59,225	75,000	75,000
1205	22	වෙනත්	14,957	25,000	50,000
1206	22	යන්ත්‍රෝපකරණ හා විදුලි උපකරණ	13,495	25,000	30,000
		නඩත්තු වියදම්	846,705	550,000	800,000
1301	22	වාහන	742,151	350,000	500,000
1302	22	යන්ත්‍ර සුලු සහ සවිකිරීම්, උපකරණ	94,070	100,000	200,000
1303	22	ගොඩනැගිලි	10,484	100,000	100,000
		ශීථිසුම්ගත සේවා	287,308	370,000	575,000
1402	22	තැපැල් ගාස්තු හා විදුලි සංදේශ සේවා	255,658	310,000	400,000
1403	22	විදුලිගත හා පලය	31,650	60,000	75,000
1404	22	බදු කුලී, පළාත් පාලන ආයතනවලට ගෙවිය යුතු වරපතම් බදු (වාහන බදු)	-	-	100,000

2013 - අගවැය ඇස්තමේන්තු
 ශීර්ෂය - 601 පළාත් සභාව සහ සභාලේකම් කාර්යාලය
 වැඩි සටහන - 03 පළාත් සභා පරිපාලනය
 ව්‍යාපෘතිය - 02 සාමාන්‍ය පරිපාලනය සහ ආයතනික සේවා (පළාත් සභා ලේකම් කාර්යාලය)

වැය විෂය	අරමුදල ප්‍රභවය	වැය විෂයය කාණ්ඩය/ මාතෘකාව	2011	2012	2013
			සත්‍ය රු:	ඇස්තමේන්තුව රු:	ඇස්තමේන්තුව රු:
2001	23	මූල්‍යමය වියදම්	927,074	1,000,000	1,000,000
		මූල්‍යමය වත්කම් පුනරුත්ථාපනය හා වැඩි දියුණු කිරීම	397,838	300,000	200,000
		ගොඩනැගිලි සහ ඉදිකිරීම්	397,838	300,000	200,000
2102	23	ස්ථාවර වත්කම් අත්පත් කර ගැනීම	529,236	700,000	800,000
2103	23	ගෘහ භාණ්ඩ හා කාර්යාලීය උපකරණ	387,536	500,000	600,000
		යන්ත්‍ර සහ සවිකිරීම් උපකරණ	141,700	200,000	200,000
ව්‍යාපෘතියේ මුළු වියදම්			9,020,906	9,891,000	10,914,000

	2011 සත්‍ය රු:	2012 ඇස්තමේන්තුව රු:	2013 ඇස්තමේන්තුව රු:
මූල්‍ය කරණය	9,020,906	9,891,000	10,914,000
විසර්ජන ප්‍රඥප්තිය පළාත් සභා අරමුදල විශේෂ නීති සේවා වියදම්	9,020,906	9,891,000	10,914,000

ව්‍යාපෘතිය ක්‍රියාත්මක කිරීමේ නිදහස්ව සේවක මණ්ඩල සාරාංශය

සන්ධි	2011 සත්‍ය	2012 ඇස්තමේන්තුව	2013 ඇස්තමේන්තුව
කාණ්ඩය ඊ - ස්ථිර	1	1	1
කාණ්ඩය බී - ස්ථිර	1	2	2
- අනියම් / තාවකාලික			
කාණ්ඩය සී - ස්ථිර	8	8	7
- අනියම් / තාවකාලික			
කාණ්ඩය ඩී - ස්ථිර	6	6	7
- අනියම් / තාවකාලික			
එකතුව - ස්ථිර	16	17	17
- අනියම් / තාවකාලික	-	-	-
එකතුව	16	17	17

2013 - අයවැය ඇස්තමේන්තු
ශීර්ෂ - 602 - පළාත් රාජ්‍ය සේවා කොමිෂන් සභාව

මෙහෙවර

" විධිමත් කාර්යක්ෂම හා විනය ගරුක පළාත් රාජ්‍ය සේවයක් ඇති කිරීම තුළින් මහජන සුභ සිද්ධිය සැලසීම සඳහා ඇප කැප වීම. "

ප්‍රධාන කාර්යයන්

- * රජයේ පුවත්පත් / ගැසට් නිවේදන / ප්‍රසිද්ධ දැන්වීම් මගින් අයදුම්පත් කැඳවා ශ්‍රී ලංකා විභාග දෙපාර්තමේන්තුව මගින් / මෙම කොමිෂන් සභාව මගින් / විභාග පවත්වා සම්මුඛ පරීක්ෂණ පවත්වා / කරනු ලබන බඳවා ගැනීම්. (බාහිර / අභ්‍යන්තර)
- * රේඛීය අමාත්‍යාංශ මගින් තෝරාගෙන උතුරුමැද පළාත් සභාවට අනුයුක්ත කරනු ලබන අයගේ බඳවා ගැනීම් සඳහා අනුමැතිය දීම / විධිමත්ව පත් කිරීම්.
- * පළාත් ගුරු පත්වීම් ලබා දීම සඳහා අධ්‍යාපන අමාත්‍යාංශය මගින් නම් කර එවන අයදුම්කරුවන්ගේ සුදුසුකම් පරීක්ෂා කිරීම සඳහා හා සුදුස්සන් බඳවා ගැනීම සඳහා අනුමැතිය දීම.
- * අන්තර් පළාත් / රාජ්‍ය ස්ථාන මාරුවීම් මත සිදු කරන අන්තර්ග්‍රහණය කිරීම්.
- * බඳවා ගැනීම් පටිපාටි / සේවා ව්‍යවස්ථා හා චක්‍රලේඛ විධිවිධාන අනුව කරනු ලබන පත් කිරීම් / උසස් කිරීම්.
- * දෙපාර්තමේන්තු ප්‍රධානී තනතුර හැර දීම ව්‍යාජත / මාණ්ඩලික තනතුරු වල වැඩ බැලීම් / රාජකාරී ඉටු කිරීම සඳහා කරනු ලබන පත්කිරීම්.
- * පරිවාස කාලය අවසානයේ සේවය ස්ථිර කිරීම. (ප්‍රාථමික ශ්‍රේණි හා ගුරු සේවය හැර)
- * ස්ථාන මාරු ලබාදීම (අන්තර් පළාත් ස්ථාන මාරු, වාර්ෂික ස්ථාන මාරු, පළාත තුළ අමාත්‍යාංශ අතර ස්ථාන මාරු)
- * කාර්යක්ෂමතා කඩඉම් විභාග පැවැත්වීම.
- * විශ්‍රාම ගැන්වීම්. (මාණ්ඩලික නිලධාරීන්)
- * විනය පරීක්ෂණ / ආයතන කටයුතු සම්බන්ධව අභියාචනා බලධාරියා ලෙස ක්‍රියා කිරීම.
- * දෙපාර්තමේන්තු ප්‍රධානියා විසින් ඉදිරිපත් කරනු ලබන බඳවා ගැනීමේ පටිපාටිය හා සංශෝධිත කෙටුම්පත් අනුමැතිය සඳහා නිර්දේශ කිරීම.
- * උතුරු මැද පළාත් රාජ්‍ය සේවයේ සේවක සංඛ්‍යා පිළිබඳ තොරතුරු, භ්‍රෞමාසික වාර්තා මගින් ලබාගෙන යාවත්කාලීනව පවත්වාගෙන යාම.

2013 - අගවැය ඇස්තමේන්තු
 ශීර්ෂය - 602 පළාත් රාජ්‍ය සේවා කොමිෂන් සභාව

ආදායම් සහ අත්තිකාරම් ගිණුම් සාරාංශය

අයිතමය	2011	2012	2013
	සහ රු:	ඇස්තමේන්තුව රු:	ඇස්තමේන්තුව රු:
රාජ්‍ය නිලධාරීන්ට අත්තිකාරම් ගිණුම්			
විදුලි මිනුම් උපරිම සීමාව	1,200,000	1,200,000	1,200,000
ලැබීමේ අවම සීමාව	1,150,000	1,000,000	900,000
උපරිම කර සේස සීමාව	2,397,885	2,801,791	4,300,000

වැඩ සටහන් සහ ව්‍යාපෘති අනුව වියදම් සාරාංශය

වැඩ සටහන්	වැඩ සටහන්/ ව්‍යාපෘති නාමය	2011	2012	2013
		සහ රු:	ඇස්තමේන්තුව රු:	ඇස්තමේන්තුව රු:
3	පුනරාවර්තන වියදම්	9,026,872	9,997,000	11,281,000
	පළාත් සභා පරිපාලනය	9,026,872	9,997,000	11,281,000
	2. සාමාන්‍ය පරිපාලනය සහ ආයතනික සේවා	9,026,872	9,997,000	11,281,000
3	මූලධන වියදම්	979,038	1,400,000	500,000
	පළාත් සභා පරිපාලනය	979,038	1,400,000	500,000
	2. සාමාන්‍ය පරිපාලනය සහ ආයතනික සේවා	979,038	1,400,000	500,000
3	මුළු වියදම්	10,005,910	11,397,000	11,781,000
	පළාත් සභා පරිපාලනය	10,005,910	11,397,000	11,781,000
	2. සාමාන්‍ය පරිපාලනය සහ ආයතනික සේවා	10,005,910	11,397,000	11,781,000

2013 - අධ්‍යයන ඇස්තමේන්තු
 ශීර්ෂය - 602 පළාත් රාජ්‍ය සේවා කොමිෂන් සභාව

වැය විෂයය කාණ්ඩය ඇතුළු විද්‍යුත් සාරාංශය

වැය විෂයය කාණ්ඩය	2011	2012	2013
	සහය රු:	ඇස්තමේන්තුව රු:	ඇස්තමේන්තුව රු:
පුනරාවර්තන විද්‍යුත්	9,026,872	9,997,000	11,281,000
පොද්ගලික පවිනඩ්	7,602,190	8,097,000	8,859,000
තමන් විද්‍යුත්	71,130	80,000	80,000
සැපයීම්	409,410	380,000	530,000
කඩක්කු විද්‍යුත්	379,398	513,000	530,000
හිටිකුම් ගත සේවා	455,270	562,000	882,000
මාරුකිරීම්	-	50,000	100,000
වෙනත් පුනරාවර්තන විද්‍යුත්	109,474	315,000	300,000
මූලධන විද්‍යුත්	979,038	1,400,000	500,000
මූලධන වත්කම් පුනරුත්ථාපනය හා වැඩි දියුණු කිරීම	352,782	800,000	150,000
ස්ථාවර වත්කම් අත්පත්කර ගැනීම	626,256	600,000	350,000
මුළු විද්‍යුත්	10,005,910	11,397,000	11,781,000

	2011	2012	2013
	සහය රු:	ඇස්තමේන්තුව රු:	ඇස්තමේන්තුව රු:
මූල්‍ය කරණය	10,005,910	11,397,000	11,781,000
විසර්ජන ප්‍රඥප්තිය			
පළාත් සභා අරමුදල	9,495,910	10,893,000	11,277,000
විශේෂ නීති සේවා විද්‍යුත්	510,000	504,000	504,000

වැඩ සටහන ක්‍රියාත්මක කිරීමේ නිදහස් සේවක මණ්ඩල සාරාංශය

කණ්ඩය	2011	2012	2013
	සහය	ඇස්තමේන්තුව	ඇස්තමේන්තුව
කාණ්ඩය ඒ - ස්ථිර	1	1	1
කාණ්ඩය බී - ස්ථිර	1	1	-
- අනියම් / තාවකාලික	-	-	-
කාණ්ඩය සී - ස්ථිර	14	14	16
- අනියම් / තාවකාලික	-	-	-
කාණ්ඩය ඩී - ස්ථිර	5	5	5
- අනියම් / තාවකාලික	-	-	-
එකතුව - ස්ථිර	21	21	22
- අනියම් / තාවකාලික	-	-	-
එකතුව	21	21	22

2013 - අධ්‍යයන ඇස්තමේන්තු
 ශීර්ෂය - 602 පළාත් රාජ්‍ය සේවා කොමිෂන් සභාව
 වැඩ සටහන - 03 පළාත් සභා පරිපාලනය
 ව්‍යාපෘතිය - 02 සාමාන්‍ය පරිපාලනය සහ ආයතනික සේවා

වැය විෂයය	අංශය විෂයය	වැය විෂයය කාණ්ඩය/ මාතෘකාව	2011	2012	2013
			සත්‍ය රු:	ඇස්තමේන්තුව රු:	ඇස්තමේන්තුව රු:
		සුනරාවර්ධනය වියදම්	9,026,872	9,997,000	11,281,000
		පොදුගලික පවිනම්	7,602,190	8,097,000	8,859,000
1001	22	වැටුප් හා වේතන	4,668,148	4,838,000	4,969,000
1002	22	අතිකාල හා නිවාඩු දින වැටුප්	657,168	650,000	650,000
1003	22	වෙනත් දීමනා	2,276,874	2,609,000	3,240,000
		ගමන් වියදම්	71,130	80,000	80,000
1101	22	දේශීය	71,130	80,000	80,000
		සැපයීම්	409,410	380,000	530,000
1201	22	ලියවිද්‍යා හා කාර්යාලීය පාරිභෝගික ද්‍රව්‍ය	260,956	200,000	300,000
1202	22	ඉන්ධන	34,523	50,000	75,000
1203	22	ආහාර පාන හා නිල ඇඳුම්	18,840	20,000	20,000
1205	22	වෙනත්	53,681	60,000	60,000
1206	22	යන්ත්‍රෝපකරණ හා විදුලි උපකරණ	41,410	50,000	75,000
		නඩත්තු වියදම්	379,398	513,000	530,000
1301	22	වාහන	276,318	250,000	250,000
1302	22	යන්ත්‍ර සුදුසු සහ සවිකිරීම්, උපකරණ	25,579	75,000	50,000
1303	22	ගොඩනැගිලි	65,904	158,000	200,000
1304	22	වෙනත්	11,597	30,000	30,000
		ශිවිකූලිත සේවා	455,270	562,000	882,000
1401	22	ප්‍රවාහන	1,300	2,000	2,000
1402	22	තැපැල් ගාස්තු හා විදුලි සංදේශ සේවා	158,003	210,000	225,000
1403	22	විදුලි හා ජලය	204,448	275,000	325,000
1404	22	බදු කුලී, පළාත් පාලන ආයතනවලට හෙවිස සුතු වරිපනම් බදු (වාහන බදු)		5,000	5,000
1405	22	වෙනත්	91,519	70,000	325,000
		මාරු ශීර්ෂ	-	50,000	100,000
1506		රාජ්‍ය සේවකයින් සඳහා දේපල ණය පොලී		50,000	100,000
		වෙනත් සුනරාවර්ධනය වියදම්	109,474	315,000	300,000
1703	22	වෙනත්	109,474	315,000	300,000

2013 - අගවැය ඇස්තමේන්තු
 ශීර්ෂය - 602 පළාත් රාජ්‍ය සේවා කොමිෂන් සභාව
 වැඩ සටහන - 03 පළාත් සභා පරිපාලනය
 විෂයාංශය - 02 සිවිල් පරිපාලනය සහ ආයතනික සේවා

වැය විෂයය	අංශය/වසර	වැය විෂයය කාණ්ඩය/ මාතෘකාව	2011	2012	2013
			සංඛ්‍යාව	ඇස්තමේන්තු	ඇස්තමේන්තු
			රු:	රු:	රු:
		මුලදායක විද්‍යාදායක	979,038	1,400,000	500,000
		මුලදායක වත්කම් පුනරුත්ථාපනය හා වැඩි දියුණු කිරීම	352,782	800,000	150,000
2001	23	ගොඩනැගිලි සහ ඉදිකිරීම්	212,367	400,000	150,000
2002	23	ගන්තූ පුද්ගල සහ සවිකිරීම්	140,415	100,000	-
2003	23	වාහන		300,000	-
		ස්ථාවර වත්කම් අත්පත් කර ගැනීම	626,256	600,000	350,000
2102	23	ගෘහ භාණ්ඩ සහ කාර්යාල උපකරණ	128,756	100,000	100,000
2103	23	ගන්තූ පුද්ගල සහ සවිකිරීම්	497,500	500,000	250,000
විෂයාංශයේ මුළු විද්‍යාදායක			10,005,910	11,397,000	11,781,000

	2011	2012	2013
	සංඛ්‍යාව	ඇස්තමේන්තු	ඇස්තමේන්තු
	රු:	රු:	රු:
මුළු කරණය	10,005,910	11,397,000	11,781,000
විසර්ජන ප්‍රඥප්තිය			
පළාත් සභා අරමුදල	9,495,910	10,893,000	11,277,000
විශේෂ නීති සේවා විද්‍යාදායක	510,000	504,000	504,000

602 - පළාත් රාජ්‍ය සේවා කොමිෂන් සභාව
 විෂයාංශය ක්‍රියාත්මක කිරීමේ නියුක්ත සේවක මණ්ඩල සාරාංශය

කාණ්ඩය	2011	2012	2013
	සංඛ්‍යාව	ඇස්තමේන්තු	ඇස්තමේන්තු
කාණ්ඩය ඒ - ස්ථිර	1	1	1
කාණ්ඩය බී - ස්ථිර	1	1	-
- අනියම් / තාවකාලික			
කාණ්ඩය සී - ස්ථිර	14	14	16
- අනියම් / තාවකාලික			
කාණ්ඩය ඩී - ස්ථිර	5	5	5
- අනියම් / තාවකාලික			
එකතුව - ස්ථිර	21	21	22
- අනියම් / තාවකාලික			
එකතුව	21	21	22

2013 - අයවැය ඇස්තමේන්තු
ශීර්ෂය - 603 - සමුපකාර සේවක කොමිෂන් සභාව

මෙහෙවර

උතුරු මැද පළාතේ සමුපකාර සේවකයින්ගේ සේවා තත්වය ප්‍රයෝජන මට්ටමකට ගෙන ඒමට අවශ්‍ය දැනුම, කුසලතා වර්ධනය කිරීම හා ඔවුන්ගේ පුද්ගල සංවර්ධනය උදෙසා කළ හැකි උපරිම සේවාව ඉටු කිරීම තුළින් ජනතා සේවාවට උපරිමයෙන් යොමු කිරීම.

ප්‍රධාන කාර්යයන්

- * සමුපකාර සේවකයින්ගේ සේවා ගැටළු නිරාකරණය කිරීම.
- * සමුපකාර සේවකයින්ගේ විනයානුකූල තීරණවල අවසාන අභියාචනා බලධාරියා ලෙස ක්‍රියා කිරීම.
- * සමුපකාර සේවකයින්ගේ සේවා ස්ථිර කිරීම අනුමත කිරීම.
- * සමුපකාර සේවකයින්ගේ බඳවා ගැනීම් පටිපාටි සකස් කිරීම හා සේවා වැටුප්, පාරිභෝගික දීමනා පිළිබඳ තීරණ ගැනීම.
- * ඵලදායී හා ගුණාත්මක සේවාවක් පාරිභෝගික ජනතාව වෙත සැපයීමට හැකිවන පරිදි සමුපකාර සේවකයින් තුරු කරවීම.
- * සේවා තත්වයන් වැඩිදියුණු කිරීම සඳහා අවශ්‍ය දැනුම, කුසලතාවය වර්ධනය කිරීම අරමුණු කරගෙන සේවකයින් පුහුණු කිරීම සහ සමුපකාර සේවකයින් විනයානුකූල කටයුතු වලට යොමුකිරීමත් එමගින් විනය ගරුක බව ප්‍රැකිම.

2013 - අයවැය ඇස්තමේන්තු
 ශීර්ෂය - 603 පළාත් සමුපකාර සේවක කොමිෂන් සභාව

ආදායම් සහ අත්තිකාරම් ගිණුම් සාරාංශය

අයිතමය	2011	2012	2013
	සත්‍ය රු:	ඇස්තමේන්තුව රු:	ඇස්තමේන්තුව රු:
රාජ්‍ය නිලධාරීන්ට අත්තිකාරම් ගිණුම්			
විද්‍යමේ උපරිම සීමාව	400,000	400,000	400,000
ලැබීමේ අවම සීමාව	150,000	600,000	750,000
උපරිම හර ජේෂ සීමාව	2,452,863	1,353,103	1,016,545

වැඩ සටහන් සහ ව්‍යාපෘති අනුව විද්‍යම් සාරාංශය

වැඩ සටහන්	වැඩ සටහන්/ ව්‍යාපෘති නාමය	2011	2012	2013
		සත්‍ය රු:	ඇස්තමේන්තුව රු:	ඇස්තමේන්තුව රු:
3	සුනරාවර්ගී විද්‍යම්	3,842,622	4,105,000	4,234,000
	පළාත් සභා පරිපාලනය	3,842,622	4,105,000	4,234,000
	2. සාමාන්‍ය පරිපාලනය සහ ආයතනික සේවා	3,842,622	4,105,000	4,234,000
3	මූලධන විද්‍යම්	300,800	300,000	200,000
	පළාත් සභා පරිපාලනය	300,800	300,000	200,000
	2. සාමාන්‍ය පරිපාලනය සහ ආයතනික සේවා	300,800	300,000	200,000
3	මුද්‍ර විද්‍යම්	4,143,422	4,405,000	4,434,000
	පළාත් සභා පරිපාලනය	4,143,422	4,405,000	4,434,000
	2. සාමාන්‍ය පරිපාලනය සහ ආයතනික සේවා	4,143,422	4,405,000	4,434,000

2013 - අධ්‍යයන අරමුදල
 ශ්‍රී ලංකා - 603 සමාජ සම්ප්‍රදාය සේවක කොමිෂන් සභාව

වැය විෂය කාර්යයන් අනුව වියදම් සාරාංශය

වැය විෂය කාර්යයන්	2011	2012	2013
	සහ රු:	අරමුදල රු:	අරමුදල රු:
සහකාරවරුන් වියදම්	3,842,622	4,105,000	4,234,000
පෞද්ගලික සවිනිධි	2,849,517	3,038,000	3,161,000
ගමන් වියදම්	115,038	140,000	120,000
සැපයීම්	275,493	273,000	355,000
නඩත්තු වියදම්	273,891	335,000	289,000
හිටිසුම් ගත සේවා	156,613	219,000	213,000
මාරුකිරීම්	-	-	46,000
වෙනත් සහකාරවරුන් වියදම්	172,070	100,000	50,000
මූලධන වියදම්	300,800	300,000	200,000
මූලධන වත්කම් පුනරුත්ථාපනය හා වැඩි දියුණු කිරීම	76,160	300,000	100,000
ස්ථාවර වත්කම් අත්පත්කර ගැනීම	224,640	-	100,000
මුළු වියදම්	4,143,422	4,405,000	4,434,000

	2011	2012	2013
	සහ රු:	අරමුදල රු:	අරමුදල රු:
මුළු කාර්යය	4,143,422	4,405,000	4,434,000
විසර්ජන ප්‍රඥප්තිය			
සමාජ සම්ප්‍රදාය සේවක කොමිෂන් සභාව	4,143,422	4,405,000	4,434,000

වැඩ සටහන ක්‍රියාත්මක කිරීමේ නියුක්ත සේවක මණ්ඩල සාරාංශය

කණය	2011	2012	2013
	සහ	අරමුදල	අරමුදල
කාර්යයන් - ස්ථිර	1	1	1
කාර්යයන් - ස්ථිර	1	1	1
- අනියම් / තාවකාලික			-
කාර්යයන් - ස්ථිර	3	3	3
- අනියම් / තාවකාලික			-
කාර්යයන් - ස්ථිර	2	2	2
- අනියම් / තාවකාලික			-
එකතුව - ස්ථිර	7	7	7
- අනියම් / තාවකාලික	-	-	-
එකතුව	7	7	7

2013 - අගවැය ඇස්තමේන්තු
 ශීර්ෂය - 603 පළාත් සමුපකාර සේවක කොමිෂන් සභාව
 වැඩි සටහන - 03 පළාත් සභා පරිපාලනය
 ව්‍යාපෘතිය - 02 සාමාන්‍ය පරිපාලනය සහ ආයතනික සේවා

වැය විෂයය	අංශය	වැය විෂයය කාණ්ඩය/ මාතෘකාව	2011	2012	2013
			සත්‍ය රු:	ඇස්තමේන්තුව රු:	ඇස්තමේන්තුව රු:
		සුනරුවර්තන වියදම්	3,842,622	4,105,000	4,234,000
		පෞද්ගලික පඩිනඩි	2,849,517	3,038,000	3,161,000
1001	22	වැටුප් හා වේතන	1,773,329	1,745,000	1,728,000
1002	22	අතිකාල හා නිවාඩු දින වැටුප්	303,933	250,000	380,000
1003	22	වෙනත් දීමනා	772,255	1,043,000	1,053,000
		ගමන් වියදම්	115,038	140,000	120,000
1101	22	දේශීය	115,038	140,000	120,000
		සැපයීම්	275,493	273,000	355,000
1201	22	ලිපිද්‍රව්‍ය හා කාර්යාලීය පාරිභෝගික ද්‍රව්‍ය	82,925	60,000	75,000
1202	22	ඉන්ධන	149,871	120,000	200,000
1203	22	ආහාර පාන හා නිල ඇඳුම්	27,800	33,000	40,000
1205	22	වෙනත්	9,997	10,000	10,000
1206	22	යන්ත්‍රෝපකරණ හා විදුලි උපකරණ	4,900	50,000	30,000
		නඩත්තු වියදම්	273,891	335,000	289,000
1301	22	වාහන	260,000	250,000	229,000
1302	22	යන්ත්‍ර සහ සවිකිරීම්, උපකරණ	5,936	75,000	50,000
1303	22	තොඩනැගිලි	1,145		
1304	22	වෙනත්	6,810	10,000	10,000
		නිවිසුම්ගත සේවා	156,613	219,000	213,000
1401	22	ප්‍රවාහන	4,990	3,000	3,000
1402	22	තැපැල් ගාස්තු හා විදුලි සංදේශ සේවා	81,782	91,000	115,000
1403	22	විදුලිය හා ජලය	60,341	50,000	70,000
1405	22	වෙනත්	9,500	75,000	25,000
		මාරු කිරීම්	-	-	46,000
1506	22	දේපල ණය පොලී	-	-	46,000
		වෙනත් සුනරුවර්තන වියදම්	172,070	100,000	50,000
1703	22	වෙනත්	172,070	100,000	50,000

2013 - අයවැය ඇස්තමේන්තු
 ශීර්ෂය - 603 පළාත් සමුපකාර සේවක කොමිෂන් සභාව
 වැඩි සටහන - 03 පළාත් සභා පරිපාලනය
 ව්‍යාපෘතිය - 02 සාමාන්‍ය පරිපාලනය සහ ආයතනික සේවා

වැය විෂයය	අරමුදල් ප්‍රභවය	වැය විෂයය කාණ්ඩය/ මාතෘකාව	2011	2012	2013
			සත්‍ය රු:	ඇස්තමේන්තුව රු:	ඇස්තමේන්තුව රු:
		මූලධන විඳැමීම	300,800	300,000	200,000
		මූලධන වත්කම් පුනරුත්ථාපනය හා වැඩි දියුණු කිරීම	76,160	300,000	100,000
2001	23	ගොඩනැගිලි හා ඉදිකිරීම්		200,000	50,000
2003	23	වාහන	76,160	100,000	50,000
		ස්ථාවර වත්කම් අත්පත් කර ගැනීම	224,640	-	100,000
2102	23	ගෘහ භාණ්ඩ සහ කාර්යාල උපකරණ	224,640		100,000
		ව්‍යාපෘතියේ මුළු විඳැමීම	4,143,422	4,405,000	4,434,000

	2011 සත්‍ය රු:	2012 ඇස්තමේන්තුව රු:	2013 ඇස්තමේන්තුව රු:
මූල්‍ය කරණය	4,143,422	4,405,000	4,434,000
විසර්ජන ප්‍රඥප්තිය පළාත් සභා අරමුදල	4,143,422	4,405,000	4,434,000

ව්‍යාපෘතිය ක්‍රියාත්මක කිරීමේ නියුක්ත සේවක මණ්ඩල සාරාංශය

පත්විය	2011 සත්‍ය	2012 ඇස්තමේන්තුව	2013 ඇස්තමේන්තුව
කාණ්ඩය ඊ - ස්ථිර	1	1	1
කාණ්ඩය බී - ස්ථිර	1	1	1
- අනියම් / කාටකාලික			
කාණ්ඩය සී - ස්ථිර	3	3	3
- අනියම් / කාටකාලික			
කාණ්ඩය ඩී - ස්ථිර	2	2	2
- අනියම් / කාටකාලික			
එකතුව -- ස්ථිර	7	7	7
- අනියම් / කාටකාලික	-	-	-
එකතුව	7	7	7

2013 - අයවැය ඇස්තමේන්තු

ශීර්ෂ - 610 - ප්‍රධාන අමාත්‍ය, පළාත් නීතිය හා සාමය, මුදල් හා ක්‍රම සම්පාදන, පළාත් වාර්මාර්ග, ඉඩම්, පළාත් මාර්ග සංවර්ධන, ග්‍රාමීය යටිතල පහසුකම් සහ ක්‍රීඩා හා යෞවන කටයුතු අමාත්‍යාංශය

මෙහෙවර

උතුරු මැද පළාත හා එහි වෙසෙන ජනතාවගේ ආර්ථිකය දියුණුකර සමෘද්ධිමත් ජාතියක් බිහි කිරීමේ අභිලාෂයෙන් හා පළාතේ ජනතාව සංවර්ධනයට දායක වන පරිදි නිරසාර සංවර්ධනයක් උරුම කරදීම උදෙසා පළාත් රාජ්‍ය ප්‍රතිපත්තියට අනුකූලව, විධිමත් සැලැස්මක් ඇතිව ප්‍රධාන අමාත්‍යාංශය සතු සම්පත් හා ආයතන වලදායීව මෙහෙයවීම තුළින් ජනතාවට යුක්ති ගරුකව සාධාරණව හා කාර්යක්ෂමව මෙන්ම මිත්‍රශීලීව සේවා ඉටු කිරීම අපගේ මෙහෙවරයි.

ප්‍රධාන කාර්යයන්

- * නීතිය හා සාමය පවත්වාගෙන යාමට විධිවිධාන යෙදීම.
- * පළාත් පාලනය, පරිපාලනය සම්බන්ධව සාමාන්‍ය මූල්‍ය පාලනය.
- * පළාතේ ඉඩම් පිළිබඳ ප්‍රතිපත්ති තීරණය කිරීම සැලසුම්කරණය, වැඩසටහන් සම්පාදනය හා පාලනය.
- * සංවර්ධන නිර්මාණ හා යන්ත්‍රෝපකරණ ඊජන්සියේ කටයුතු පරිපාලනය.
- * ජංගම සේවාවේ කටයුතු පරිපාලනය.
- * වර්ෂයට අදාළ සංවර්ධන සැලැස්ම සකස් කිරීම හා අදාළ දෙපාර්තමේන්තු වල සංවර්ධන කටයුතු අධීක්ෂණය හා ප්‍රගති පාලනය.
- * සාමාන්‍ය පරිපාලනය සහ අධීක්ෂණය.
- * වාර්මාර්ග පිළිබඳ ප්‍රතිපත්ති තීරණය කිරීම, සැලසුම්කරණය, වැඩසටහන් සම්පාදනය හා පාලනය.
- * පළාතේ ජනතාව ක්‍රීඩාව සඳහා යොමු කිරීමටත් පළාතේ ක්‍රීඩා කටයුතු නඟා සිටුවීමටත් කටයුතු කිරීම.
- * පළාතේ සංවර්ධනයට දායකවීම සඳහා පළාතේ යෞවනයන්ට අවස්ථාවන් සලසාදීමට කටයුතු කිරීම.
- * පළාතේ යටිතල පහසුකම් සංවර්ධනය කිරීමට කටයුතු කිරීම.

අමාත්‍යාංශය යටතේ ක්‍රියාත්මක ආයතන

ප්‍රධාන අමාත්‍යතුමාගේ කාර්යාලය

ප්‍රධාන අමාත්‍යාංශ කාර්යාලය

පළාත් පාලන දෙපාර්තමේන්තුව

පළාත් ඉඩම් කොමසාරිස් දෙපාර්තමේන්තුව

පළාත් වාර්ෂික දෙපාර්තමේන්තුව

පළාත් ක්‍රීඩා කටයුතු දෙපාර්තමේන්තුව.

සංවර්ධන නිර්මාණ හා යන්ත්‍රෝපකරණ ඒජන්සිය.

පළාත් බඳු මාර්ග සංවර්ධන අධිකාරිය.

අමාත්‍යාංශ කාර්යාලයේ වියදම් පහත සඳහන් ව්‍යාපෘති යටතේ වර්ග කර ඇත.

වැඩ සටහන 3 පළාත් සභා පරිපාලනය

ව්‍යාපෘතිය 1 සාමාන්‍ය පරිපාලනය සහ ආයතනික සේවා (ප්‍රධාන අමාත්‍යවරයා සහ ඔහුගේ කාර්ය මණ්ඩලය)

ව්‍යාපෘතිය 2 සාමාන්‍ය පරිපාලනය සහ ආයතනික සේවා (ප්‍රධාන අමාත්‍යාංශ කාර්යාලය)

උතුරු මැද පළාත් සභාව
අයවැය ඇස්තමේන්තු
2013
අමාත්‍යාංශ වියදම් සාරාංශය

සිරිසං - 610 ප්‍රධාන අමාත්‍ය හා උතුරුමැද පළාත් නීතිය හා සාමය, මුදල් හා ක්‍රම සම්පාදන,
 පළාත් පාලන, පළාත් වාර්ෂික, ඉඩම්, පළාත් මාර්ග සංවර්ධන, ග්‍රාමීය යටිතල පහසුකම් සහ
 ක්‍රීඩා හා යොවන කටයුතු අමාත්‍යාංශය.

සිරිසං	වැඩ සටහන්/ ව්‍යාපෘති නාමය	2011	2012	2013
		සහය	ඇස්තමේන්තුව	ඇස්තමේන්තුව
		රු:	රු:	රු:
ප්‍රතිරෝධක වියදම්		557,900,891	605,557,000	697,547,000
610	ප්‍රධාන අමාත්‍ය හා උතුරුමැද පළාත් නීතිය හා සාමය, මුදල් හා ක්‍රම සම්පාදන, පළාත් පාලන, පළාත් වාර්ෂික, ඉඩම්, පළාත් මාර්ග සංවර්ධන, ග්‍රාමීය යටිතල පහසුකම් සහ ක්‍රීඩා හා යොවන කටයුතු අමාත්‍යාංශය	168,517,492	135,939,000	213,074,000
611	පළාත් පාලන දෙපාර්තමේන්තුව	296,390,799	318,524,000	330,113,000
612	ඉඩම් කොමසාරිස් දෙපාර්තමේන්තුව	30,041,343	33,141,000	34,036,000
613	පළාත් වාර්ෂික දෙපාර්තමේන්තුව	38,191,296	90,587,000	89,854,000
614	පළාත් ක්‍රීඩා කටයුතු දෙපාර්තමේන්තුව	24,759,961	27,366,000	30,470,000
මූලධන වියදම්		532,158,813	735,500,000	1,418,500,000
610	ප්‍රධාන අමාත්‍ය හා උතුරුමැද පළාත් නීතිය හා සාමය, මුදල් හා ක්‍රම සම්පාදන, පළාත් පාලන, පළාත් වාර්ෂික, ඉඩම්, පළාත් මාර්ග සංවර්ධන, ග්‍රාමීය යටිතල පහසුකම් සහ ක්‍රීඩා හා යොවන කටයුතු අමාත්‍යාංශය	295,284,152	375,000,000	1,162,500,000
611	පළාත් පාලන දෙපාර්තමේන්තුව	99,463,033	170,000,000	120,000,000
612	ඉඩම් කොමසාරිස් දෙපාර්තමේන්තුව	3,591,052	5,500,000	4,000,000
613	පළාත් වාර්ෂික දෙපාර්තමේන්තුව	117,100,639	160,000,000	110,000,000
614	පළාත් ක්‍රීඩා කටයුතු දෙපාර්තමේන්තුව	16,719,937	25,000,000	22,000,000
මුළු වියදම		1,090,059,704	1,341,057,000	2,116,047,000
610	ප්‍රධාන අමාත්‍ය හා උතුරුමැද පළාත් නීතිය හා සාමය, මුදල් හා ක්‍රම සම්පාදන, පළාත් පාලන, පළාත් වාර්ෂික, ඉඩම්, පළාත් මාර්ග සංවර්ධන, ග්‍රාමීය යටිතල පහසුකම් සහ ක්‍රීඩා හා යොවන කටයුතු අමාත්‍යාංශය	463,801,644	510,939,000	1,375,574,000
611	පළාත් පාලන දෙපාර්තමේන්තුව	395,853,832	488,524,000	450,113,000
612	ඉඩම් කොමසාරිස් දෙපාර්තමේන්තුව	33,632,395	38,641,000	38,036,000
613	පළාත් වාර්ෂික දෙපාර්තමේන්තුව	155,291,935	250,587,000	199,854,000
614	පළාත් ක්‍රීඩා කටයුතු දෙපාර්තමේන්තුව	41,479,898	52,366,000	52,470,000

2013 - අයවැය ඇස්තමේන්තු

ශීර්ෂය - 610 ප්‍රධාන අමාත්‍ය හා පළාත් නීතිය හා සාමය, මුදල් හා ක්‍රම සම්පාදන, පළාත් පාලන, පළාත් වාර්ෂාර්ථ, ඉඩම්, පළාත් මාර්ග සංවර්ධන, ක්‍රාමීය යටිතල සහසුකම් සහ ක්‍රීඩා හා, යොවන කටයුතු අමාත්‍යාංශය.

ආදායම් සහ අත්තිකාරම් ගිණුම් සාරාංශය

අයිතමය	2011	2012	2013
	සත්‍ය රු:	ඇස්තමේන්තුව රු:	ඇස්තමේන්තුව රු:
රාජ්‍ය නිලධාරීන්ට අත්තිකාරම් ගිණුම			
විද්‍යමෙහි උපරිම සීමාව	5,000,000	5,000,000	5,000,000
ලැබීමේ අවම සීමාව	4,200,000	4,000,000	3,100,000
උපරිම හර ඡේද සීමාව	13,876,483	13,651,550	13,719,724

වැඩ සටහන් සහ ව්‍යාපෘති අනුව විඳුම් සාරාංශය

වැඩ සටහන්	වැඩ සටහන්/ ව්‍යාපෘති නාමය	2011	2012	2013
		සත්‍ය රු:	ඇස්තමේන්තුව රු:	ඇස්තමේන්තුව රු:
3	සුනුවරපිටිය විදුලි	168,517,492	135,939,000	213,074,000
	පළාත් සභා පරිපාලනය	168,517,492	135,939,000	213,074,000
	1. සාමාන්‍ය පරිපාලනය සහ ආයතනික සේවා (අමාත්‍යවරයාගේ කාර්ය මංඛලය)	45,348,159	39,719,000	41,565,000
3	2. සාමාන්‍ය පරිපාලනය සහ ආයතනික සේවා (අමාත්‍යාංශ කාර්ය මංඛලය)	123,169,333	96,220,000	171,509,000
	මුලුතම විඳුම	295,284,152	375,000,000	1,162,500,000
	පළාත් සභා පරිපාලනය	295,284,152	375,000,000	1,162,500,000
3	1. සාමාන්‍ය පරිපාලනය සහ ආයතනික සේවා (අමාත්‍යවරයාගේ කාර්ය මංඛලය)	6,939,214	10,000,000	5,000,000
	2. සාමාන්‍ය පරිපාලනය සහ ආයතනික සේවා (අමාත්‍යාංශ කාර්ය මංඛලය)	288,344,938	365,000,000	1,157,500,000
	මුලුතම විඳුම	463,801,644	510,939,000	1,375,574,000
3	පළාත් සභා පරිපාලනය	463,801,644	510,939,000	1,375,574,000
	1. සාමාන්‍ය පරිපාලනය සහ ආයතනික සේවා (අමාත්‍යවරයාගේ කාර්ය මංඛලය)	52,287,373	49,719,000	46,565,000
	2. සාමාන්‍ය පරිපාලනය සහ ආයතනික සේවා (අමාත්‍යාංශ කාර්ය මංඛලය)	411,514,271	461,220,000	1,329,009,000

2013 - අගවැය ඇස්තමේන්තු
 ශීර්ෂය - 610 ප්‍රධාන අමාත්‍ය හා පළාත් නීතිය හා සාමය, මුදල් හා ක්‍රම සම්පාදන,
 පළාත් පාලන, පළාත් වාර්ෂික, ඉඩම්, පළාත් මාර්ග සංවර්ධන, ශ්‍රාමික සවිකල සහසුකම් සහ
 ශ්‍රීඩා හා ධෛර්‍ය කටයුතු අමාත්‍යාංශය.
 වැය විෂය කාණ්ඩය අනුව වියදම් සාරාංශය

වැය විෂය කාණ්ඩය	2011	2012	2013
	සහය	ඇස්තමේන්තුව	ඇස්තමේන්තුව
	රු:	රු:	රු:
පුනරාවර්තන වියදම්	168,517,492	135,939,000	213,074,000
පොදුගලික පවිනවී	36,353,416	38,596,000	39,761,000
ගමන් වියදම්	2,443,780	2,065,000	2,266,000
යැපයීම්	26,543,818	14,650,000	15,680,000
නඩත්තු වියදම්	21,109,138	14,100,000	88,656,000
ගිවිසුම් ගත සේවා	7,603,452	6,182,000	6,550,000
මාරුකිරීම්	24,584,654	26,096,000	48,661,000
ප්‍රදානයන්	9,000,000	2,000,000	-
වෙනත් පුනරාවර්තන වියදම්	40,879,234	32,250,000	11,500,000
මූලධන වියදම්	295,284,152	375,000,000	1,162,500,000
මූලධන වත්කම් පුනරුත්ථාපනය හා වැඩි දියුණු කිරීම	5,668,594	6,900,000	368,500,000
ස්ථාවර වත්කම් අත්පත්කර ගැනීම	4,350,007	8,100,000	1,500,000
ප්‍රග්ධන මාරු කිරීම්	17,238,317	25,000,000	-
වෙනත් මූලධන වියදම්	268,027,234	335,000,000	792,500,000
මුළු වියදම්	463,801,644	510,939,000	1,375,574,000

	2011	2012	2013
	සහය	ඇස්තමේන්තුව	ඇස්තමේන්තුව
	රු:	රු:	රු:
මුද්‍රා කරණය	463,801,644	510,939,000	1,375,574,000
විකර්ෂන ප්‍රඥප්තිය			
පළාත් සභා අරමුදල	462,992,844	510,099,600	1,374,734,600
විශේෂ නීති සේවා වියදම්	808,800	839,400	839,400

වැඩි සවිකල ක්‍රියාත්මක කිරීමේ නියුක්ත සේවක මණ්ඩල සාරාංශය

තත්වය	2011	2012	2013
	සහය	ඇස්තමේන්තුව	ඇස්තමේන්තුව
කාණ්ඩය ඊ - ස්ථිර	6	6	6
කාණ්ඩය ඩී - ස්ථිර	4	1	1
- අනියම් / තාවකාලික	5	5	5
කාණ්ඩය සී - ස්ථිර	44	40	36
- අනියම් / තාවකාලික	-	-	-
කාණ්ඩය ඩී - ස්ථිර	17	20	18
- අනියම් / තාවකාලික	26	26	24
එකතුව - ස්ථිර	71	67	61
- අනියම් / තාවකාලික	31	31	29
එකතුව	102	98	90

2013 - අයවැය ඇස්තමේන්තු
 ශීර්ෂ - 610 ප්‍රධාන අමාත්‍ය හා පළාත් නීතිය හා සාමය, මුදල් හා ක්‍රම සම්පාදන,
 පළාත් පාලන, පළාත් වාර්ෂික, ඉඩම්, පළාත් මාර්ග සංවර්ධන, මුහුදු සම්පත් පහසුකම් සහ
 ශ්‍රීඩා හා සෞඛ්‍ය කටයුතු අමාත්‍යාංශය.
 වැඩ සටහන 03 පළාත් සභා පරිපාලන
 ව්‍යාපෘතිය - 01 සාමාන්‍ය පරිපාලන සහ ආයතනික සේවා (අමාත්‍යවරයාගේ කාර්ය මණ්ඩලය)

වැය විෂය	අංශය	වැය විෂය කාණ්ඩය/ මාතෘකාව	2011	2012	2013
			රු:	රු:	රු:
		පුනරාවර්ධන වියදම්	45,348,159	39,719,000	41,565,000
		පෞද්ගලික පඩිනඩි	13,168,683	13,719,000	14,299,000
1001	22	වැටුප් හා වේතන	5,840,530	6,302,000	5,881,000
1002	22	අතිකාල හා නිවාඩු දින වැටුප්	4,133,762	4,000,000	4,066,000
1003	22	වෙනත් දීමනා	3,194,391	3,417,000	4,352,000
		ගම්න් වියදම්	1,624,150	1,250,000	1,416,000
1101	22	දේශීය	1,624,150	1,250,000	1,416,000
		සැපයීම්	15,256,087	9,940,000	11,080,000
1201	22	ලිපිද්‍රව්‍ය හා කාර්යාලීය පාරිභෝගික ද්‍රව්‍ය	999,681	500,000	1,000,000
1202	22	ඉන්ධන	12,773,851	8,000,000	8,440,000
1203	22	ආහාර පාන හා නිල ඇඳුම්	422,752	540,000	600,000
1205	22	වෙනත්	645,770	600,000	640,000
1206	22	යන්ත්‍රෝපකරණ හා විදුලි උපකරණ	414,033	300,000	400,000
		නඩත්තු වියදම්	10,857,533	9,950,000	9,970,000
1301	22	වාහන	10,032,533	9,250,000	9,000,000
1302	22	යන්ත්‍ර යුග්‍ය සහ සවිකිරීම්, උපකරණ	375,000	300,000	400,000
1303	22	කොඩිනැගිලි	230,000	200,000	220,000
1304	22	වෙනත්	220,000	200,000	250,000
1305	22	සවිකිරීම්			100,000
		නිවසුම්ගත සේවා	4,098,328	3,860,000	4,300,000
1402	22	තැපැල් ගාස්තු හා විදුලි සංදේශ සේවා	1,274,654	1,250,000	1,500,000
1403	22	විදුලිය හා ජලය	1,699,256	1,400,000	1,500,000
1404	22	බදුකුලී, පළාත් පාලන ආයතනවලට ගෙවිය යුතු වරපතම් බදු (වාහන බදු)	-	10,000	1,300,000
1405	22	වෙනත්	1,124,418	1,200,000	-
		වෙනත් පුනරාවර්ධන වියදම්	343,378	1,000,000	500,000
1703	22	වෙනත්	343,378	1,000,000	500,000

2013 - අයවැය ඇස්තමේන්තු
 සීමිත - 610 ප්‍රධාන අමාත්‍ය හා පළාත් නීතිය හා සාමය, මුදල් හා ක්‍රම සම්පාදන,
 පළාත් පාලන, පළාත් වාර්ෂික, ඉඩම්, පළාත් මාර්ග සංවර්ධන, මුහුදු යටිතල සහසුකම් සහ
 ක්‍රීඩා හා සෞඛ්‍ය කටයුතු අමාත්‍ය-සභා.
 වැඩ සටහන 03 පළාත් සභා පරිපාලන
 ව්‍යාපෘතිය - 01 සාමාන්‍ය පරිපාලන සහ ආයතනික සේවා(අමාත්‍ය වරයාගේ කාර්ය මණ්ඩලය)

වැය විෂය	අරමුදල ප්‍රභවය	වැය විෂය කාණ්ඩය/ මාතෘකාව	2011	2012	2013
			සත්‍ය රු:	ඇස්තමේන්තුව රු:	ඇස්තමේන්තුව රු:
		මුලධන විඳුම්	6,939,214	10,000,000	5,000,000
		මුලධන වත්කම් පුනරුත්ථාපනය හා වැඩි දියුණු කිරීම	4,069,740	4,200,000	4,500,000
2001	23	තොඩනැගිලි සහ ඉදිකිරීම්	1,500,000	1,500,000	200,000
2002	23	යන්ත්‍ර යුග්‍ය සහ සවිකිරීම් උපකරණ	695,415	700,000	500,000
2003	23	වාහන	925,634	1,000,000	2,500,000
2004	23	වෙනත්	948,691	1,000,000	1,300,000
		ස්ථාවර වත්කම් අත්පත් කර ගැනීම	2,869,474	5,800,000	500,000
2102	23	ගෘහ කාණ්ඩ සහ කාර්යාල උපකරණ	499,459	500,000	500,000
2104	23	තොඩනැගිලි	1,379,053	4,300,000	-
2106	23	වෙනත්	990,962	1,000,000	-
		ව්‍යාපෘතියේ මුළු විඳුම්	52,287,373	49,719,000	46,565,000

	2011	2012	2013
	සත්‍ය රු:	ඇස්තමේන්තුව රු:	ඇස්තමේන්තුව රු:
මුද්‍රා සහකාර	52,287,373	49,719,000	46,565,000
විසර්ජන ප්‍රඥප්තිය			
පළාත් සභා අරමුදල	51,478,573	48,879,600	45,725,600
විශේෂ නීති සේවා විඳුම්	808,800	839,400	839,400

ව්‍යාපෘතිය ක්‍රියාත්මක කිරීමේ නියුක්ත සේවක මණ්ඩල සාරාංශය

කණ්ඩය	2011	2012	2013
	සත්‍ය	ඇස්තමේන්තුව	ඇස්තමේන්තුව
කාණ්ඩය ඊ - ස්ථිර	1	1	1
කාණ්ඩය ඩී - ස්ථිර			
- අනියම් / තාවකාලික	5	5	5
කාණ්ඩය ඩී - ස්ථිර			
- අනියම් / තාවකාලික			
කාණ්ඩය ඩී - ස්ථිර			
- අනියම් / තාවකාලික	26	26	24
එකතුව - ස්ථිර	1	1	1
- අනියම් / තාවකාලික	31	31	29
එකතුව	32	32	30

2013 - අයවැය ඇස්තමේන්තු
 ශීර්ෂය - 610 ප්‍රධාන අමාත්‍ය හා පළාත් නීතිඥ හා සාමය, මුදල් හා ක්‍රම සම්පාදන,
 පළාත් පාලන, පළාත් වාර්ෂික, ඉඩම්, පළාත් මාර්ග සංවර්ධන, ක්‍රාමීය යටිතල පහසුකම් සහ
 ක්‍රීඩා හා ඥාතික කටයුතු අමාත්‍යාංශය.
 වැඩ සටහන 03 පළාත් සභා පරිපාලනය
 ව්‍යාපෘතිය - 02 සාමාන්‍ය පරිපාලනය සහ ආයතනික සේවා (අමාත්‍යාංශ කාර්ය මණ්ඩලය)

වැය විෂයය	අංශය/විෂයය	වැය විෂයය කාණ්ඩය/ මාතෘකාව	2011	2012	2013
			සත්‍ය රු:	ඇස්තමේන්තුව රු:	ඇස්තමේන්තුව රු:
		පුනරාවර්තන වියදම්	123,169,333	96,220,000	171,509,000
		පොදුකළමනාකරණ පඩිපත	23,184,733	24,877,000	25,462,000
1001	22	වැටුප් හා වේතන	14,129,298	15,194,000	14,882,000
1002	22	අතිකාල හා නිවාඩු දින වැටුප්	3,845,358	4,000,000	4,000,000
1003	22	වෙනත් දීමනා	5,210,077	5,683,000	6,580,000
		කමන් වියදම්	819,630	815,000	850,000
1101	22	දේශීය	819,630	815,000	850,000
		සැපයීම්	11,287,731	4,710,000	4,600,000
1201	22	ලිපිද්‍රව්‍ය හා කාර්යාලීය පාරිභෝගික ද්‍රව්‍ය	1,892,650	450,000	750,000
1202	22	ඉන්ධන	8,788,635	3,500,000	3,000,000
1203	22	ආහාර පාන හා නිල ඇඳුම්	141,707	110,000	200,000
1205	22	වෙනත්	380,944	300,000	300,000
1206	22	යන්ත්‍රෝපකරණ හා විදුලි උපකරණ	83,795	350,000	350,000
		නඩත්තු වියදම්	10,251,605	4,150,000	78,686,000
1301	22	වාහන	9,393,706	3,500,000	3,000,000
1302	22	යන්ත්‍ර යුතු සහ සවිකිරීම්, උපකරණ	418,558	100,000	286,000
1303	22	ගොඩනැගිලි	199,606	100,000	200,000
1304	22	වෙනත්	239,735	450,000	200,000
1304	22	(i) මාර්ග නඩත්තු			75,000,000
		ශීර්ෂමය සේවා	3,505,124	2,322,000	2,250,000
1402	22	තැපැල් ගාස්තු හා විදුලි සංදේශ සේවා	851,902	652,000	750,000
1403	22	විදුලිය හා ජලය	1,406,235	900,000	1,000,000
1404	22	බදු කුලී, පළාත් පාලන ආයතනවලට ගෙවිය යුතු වරපතම් බදු (වාහන බදු)	-	20,000	-
1405	22	වෙනත්	1,246,987	750,000	500,000
		මාරු කිරීම්	24,584,654	26,096,000	48,661,000
1503	22	රාජ්‍ය ආයතන	24,276,996	25,928,000	48,311,000
1506	22	රාජ්‍ය සේවකයින් සඳහා දේපල ණය පොලී	307,658	168,000	350,000
		ප්‍රදානයන්	9,000,000	2,000,000	-
1509	22	ප්‍රදානයන්	9,000,000	2,000,000	-
		වෙනත් පුනරාවර්තන වියදම්	40,535,856	31,250,000	11,000,000
1703	22	වෙනත්	40,535,856	31,250,000	11,000,000

2013 - අයවැය ඇස්තමේන්තු
 ශීර්ෂය - 610 ප්‍රධාන අමාත්‍ය හා පළාත් නීති සහ සාමය, මුදල් හා ක්‍රම සම්පාදන,
 පළාත් පාලන, පළාත් වාර්ෂික, ඉඩම්, පළාත් මාර්ග සංවර්ධන, ග්‍රාමීය යටිතල පහසුකම් සහ
 ශ්‍රීධා හා සෞඛ්‍ය කටයුතු අමාත්‍යාංශය.
 වැඩි සටහන 03 පළාත් සභා පරිපාලනය
 ව්‍යාපෘතිය - 02 සාමාන්‍ය පරිපාලනය සහ ආයතනික සේවා (අමාත්‍යාංශ කාර්ය මංඛලය)

වැය විෂයය	අංශය/ප්‍රකාරය	වැය විෂයය කාණ්ඩය/ මාතෘකාව	2011	2012	2013
			සත්‍ය රු:	ඇස්තමේන්තුව රු:	ඇස්තමේන්තුව රු:
		මූලධන වියදුම්	288,344,938	365,000,000	1,157,500,000
		මූලධන වත්කම් පුනරුත්ථාපනය හා වැඩි දියුණු කිරීම	1,598,854	2,700,000	364,000,000
2001	23	ගොඩනැගිලි සහ ඉදිකිරීම්	712,007	1,000,000	800,000
2002	23	යන්ත්‍ර සහ සවිකිරීම් උපකරණ	699,120	700,000	700,000
2003	23	වාහන	-	500,000	2,000,000
2004	23	(i) වෙනත්	187,727	500,000	500,000
	28	(ii) හදිසි ස්වාභාවික විපත් පුනරුත්ථාපනය ව්‍යාපෘතිය			360,000,000
		ස්ථාවර වත්කම් අත්පත් කර ගැනීම	1,480,533	2,300,000	1,000,000
2101	23	වාහන	-	500,000	
2102	23	ගෘහකාණ්ඩ සහ කාර්යාලීය උපකරණ	980,890	1,000,000	1,000,000
2106	23	වෙනත්	499,643	800,000	
		ප්‍රාග්ධන මාරු කිරීම්	17,238,317	25,000,000	-
2201	23	රාජ්‍ය ආයතනවලට මාරු කිරීම් (පූර්ව සමාවිය සංවර්ධන කටයුතු.)	17,238,317	25,000,000	
*					
		වෙනත් මූලධන වියදුම්	268,027,234	335,000,000	792,500,000
2502	23	(i) ජංගම සේවා	43,963,826	50,000,000	50,000,000
*	26	(ii) පළාත් මාර්ග (ADB)			241,000,000
	24	(iii) උතුරු පළාත සම්බන්ධතා මාර්ග ව්‍යාපෘතිය			153,000,000
*	24	(iv) පළාත් මාර්ග පුනරුත්ථාපනය			156,000,000
	23	(v) පළාත් මාර්ග			25,000,000
+	23	(vi) සංචාරක	5,746,615	20,000,000	-
+	24	(vii) සංචාරක	17,192,900	35,000,000	-
	24	(ix) බලශක්ති	79,834,286	50,000,000	4,000,000
	23	(x) ආයෝජන ප්‍රවර්ධන	11,522,059	30,000,000	10,000,000
+	23	(xi) ප්‍රවාහන	25,000,000	25,000,000	
+	24	(xii) ප්‍රවාහන - නව බස් නැවතුම්පොල ඉදිකිරීම	20,469,993	15,000,000	
	23	(xiii) ප්‍රාදේශීය සංවර්ධනය	55,699,244	70,000,000	25,000,000
	23	(xiv) වාණිජ පුනුණු හා සංවර්ධන(තරුණ කටයුතු)	5,578,035	20,000,000	20,000,000
+	23	(xv) පරිසර	3,020,276	20,000,000	
	23	(xvi) ආගමික කටයුතු			10,000,000
*	23	(xvii) ග්‍රාමීය යටිතල පහසුකම්			75,000,000
*	24	(xviii) ග්‍රාමීය යටිතල පහසුකම්			23,000,000
2503	23	වෙනත්			500,000
		ව්‍යාපෘතියේ මුළු වියදුම්	411,514,271	461,220,000	1,329,009,000

හසවන පළාත් සභාවේ අමාත්‍යාංශ විෂයයන් වෙනස්වීම් මත *
 ලකුණෙන් දක්වා ඇති විෂයයන්ට අදාළ 2011 සත්‍ය වියදුම් සහ 2012
 ඇස්තමේන්තුව එම විෂයයන් පැවති අමාත්‍යාංශ සටහන් දක්වා ඇති
 අතර + ලකුණෙන් දක්වා ඇති විෂයයන්ට අදාළ 2013 ඇස්තමේන්තු
 විෂයයන් පැවති ඇති නව අමාත්‍යාංශ සටහන් දක්වා ඇත.

2013 - අගවැය ඇස්තමේන්තු
 ශීර්ෂය - 610 ප්‍රධාන අමාත්‍ය හා පළාත් නීතිය හා සාමය, මුදල් හා ක්‍රම සම්පාදන,
 පළාත් පාලන, පළාත් වාර්ෂික, ඉඩම්, පළාත් මාර්ග සංවර්ධන, ඉාමිය යටිතල පහසුකම් සහ
 ක්‍රීඩා හා යොවන කටයුතු අමාත්‍යාංශය.
 වැඩි සටහන 03 පළාත් සභා පරිපාලනය
 ව්‍යාපෘතිය - 02 සාමාන්‍ය පරිපාලනය සහ ආයතනික සේවා (අමාත්‍යාංශ කාර්ය මණ්ඩලය)

	2011 සහ රු:	2012 ඇස්තමේන්තුව රු:	2013 ඇස්තමේන්තුව රු:
මුද්‍රා කරණය	411,514,271	461,220,000	1,329,009,000
විකර්ෂන ප්‍රඥප්තිය පළාත් සභා අරමුදල විශේෂ නීති සේවා විභාග	411,514,271	461,220,000	1,329,009,000

ව්‍යාපෘතිය ක්‍රියාත්මක කිරීමේ නියුක්ත සේවක මණ්ඩල සාරාංශය

තත්වය	2011 සහ	2012 ඇස්තමේන්තුව	2013 ඇස්තමේන්තුව
කාණ්ඩය ඊ - ස්ථිර	5	5	5
කාණ්ඩය බී - ස්ථිර	4	1	1
- අනියම් / තාවකාලික			
කාණ්ඩය සී - ස්ථිර	44	40	36
- අනියම් / තාවකාලික			
කාණ්ඩය ඩී - ස්ථිර	17	20	18
- අනියම් / තාවකාලික			
එකතුව - ස්ථිර	70	66	60
- අනියම් / තාවකාලික	-	-	-
එකතුව	70	66	60

2013 අයවැය ඇස්තමේන්තු
ශීර්ෂය - 611 - පළාත් පාලන දෙපාර්තමේන්තුව

මෙහෙවර

පළාත් පාලන ආයතනවල මිතුරෙකු, මගපෙන්වන්නෙකු, නියාමකයෙකු සහ දාර්ශනිකයෙකු වශයෙන් විනිවිදභාවයෙන් යුතුව සමාජ හා ආර්ථික යටිතල පහසුකම් වැඩිදියුණු කිරීම, සේවා සැපයීම කාර්යක්ෂම කිරීම, සියලුම පාර්ශවකරුවන් අතර මනා සම්බන්ධතාව ගොඩනගා ගැනීමේ කාර්ය මගින් ජනතාවගේ ජීවන තත්ත්වය උසස් කිරීමට සහාය වීම.

ප්‍රධාන කාර්යයන්

- * පළාත් පාලන ආයතන වලට තේරී පත්වුණ මහජන නියෝජිතයන් පළාත් පාලන විෂය ක්ෂේත්‍රයෙහි දැනුවත් කිරීම හා මාර්ගෝපදේශකත්වය ලබාදීම.
- * පළාත් පාලන ආයතනවල ගොඩනැගීම.
- * පළාත් පාලන ආයතන වල මූල්‍යමය ගොඩ නැගීම.
- * සම්බන්ධීකරණ කටයුතු.

ව්‍යාපෘති 2 සාමාන්‍ය පරිපාලනය සහ ආයතනික සේවා

2013 - අගවැය ඇස්තමේන්තු
 ශීර්ෂය - 611 පළාත් පාලන දෙපාර්තමේන්තුව

ආදායම් සහ අත්තිකාරම් ගිණුම් සාරාංශය

අයිතමය	2011	2012	2013
	සහය රු:	ඇස්තමේන්තුව රු:	ඇස්තමේන්තුව රු:
රාජ්‍ය නිලධාරීන්ට අත්තිකාරම් ගිණුම්			
විද්‍යමෙහි උපරිම සීමාව	11,000,000	11,000,000	11,000,000
ලැබීමේ අවම සීමාව	5,000,000	6,000,000	6,600,000
උපරිම කර ශේෂ සීමාව	27,274,875	31,099,040	31,069,300

*පළාත් පාලන ආයතනවල කාර්ය මණ්ඩලයට ණය දීම සඳහා අදාළ ප්‍රතිපාදන මෙහි අත්තිකාරම් ගිණුම් යටතේ සලකා ඇත.

වැඩ සටහන් සහ ව්‍යාපෘති අනුව වියදම් සාරාංශය

වැඩ සටහන්	වැඩ සටහන්/ ව්‍යාපෘති නාමය	2011	2012	2013
		සහය රු:	ඇස්තමේන්තුව රු:	ඇස්තමේන්තුව රු:
3	පුනරාධර්මය වියදම්	296,390,799	318,524,000	330,113,000
	පළාත් සභා පරිපාලනය	296,390,799	318,524,000	330,113,000
	2. සාමාන්‍ය පරිපාලනය හා ආයතනික සේවා	296,390,799	318,524,000	330,113,000
3	මූල්‍ය වියදම්	99,463,033	170,000,000	120,000,000
	පළාත් සභා පරිපාලනය	99,463,033	170,000,000	120,000,000
	2. සාමාන්‍ය පරිපාලනය හා ආයතනික සේවා	99,463,033	170,000,000	120,000,000
3	මුද්‍රා වියදම්	395,853,832	488,524,000	450,113,000
	පළාත් සභා පරිපාලනය	395,853,832	488,524,000	450,113,000
	2. සාමාන්‍ය පරිපාලනය හා ආයතනික සේවා	395,853,832	488,524,000	450,113,000

2013 - අධ්‍යයන දැක්වීමේ කොටස
 ශ්‍රී ලංකා - 611 පළාත් පාලන දෙපාර්තමේන්තුව

වැය විෂය කාණ්ඩය අනුව විද්‍යුත් සාරාංශය

වැය විෂය කාණ්ඩය	2011	2012	2013
	සහය	දැක්වීමේ කොටස	දැක්වීමේ කොටස
	රු:	රු:	රු:
සහරාවර්තන විද්‍යුත්	296,390,799	318,524,000	330,113,000
පොදුගලික පවිනඩ්	29,978,154	32,676,000	31,507,000
ගමන් විද්‍යුත්	473,357	550,000	578,000
සැපයීම්	1,525,875	1,454,000	1,527,000
නඩත්තු විද්‍යුත්	674,986	935,000	805,000
හිටිසුම් ගත සේවා	2,188,152	2,144,000	2,252,000
මාරුකිරීම්	261,450,670	280,654,000	293,327,000
වෙනත් පුනරාවර්තන විද්‍යුත්	99,605	111,000	117,000
මූලධන විද්‍යුත්	99,463,033	170,000,000	120,000,000
මූලධන වත්කම් පුනරුත්ථාපනය හා වැඩි දියුණු කිරීම	1,245,618	650,000	900,000
ස්ථාවර වත්කම් අත්පත්කර ගැනීම	784,400	800,000	300,000
වෙනත් මූලධන විද්‍යුත්	97,433,015	168,550,000	118,800,000
මුළු විද්‍යුත්	395,853,832	488,524,000	450,113,000

	2011	2012	2013
	සහය	දැක්වීමේ කොටස	දැක්වීමේ කොටස
	රු:	රු:	රු:
මුළු කරණය	395,853,832	488,524,000	450,113,000
විසර්ජන ප්‍රඥප්තිය			
පළාත් සභා අරමුදල	395,853,832	488,524,000	450,113,000

වැඩ සටහන ක්‍රියාත්මක කිරීමේ නිදහස් සේවක මණ්ඩල සාරාංශය

කණ්ඩය	2011	2012	2013
	සහය	දැක්වීමේ කොටස	දැක්වීමේ කොටස
කාණ්ඩය ඒ - ස්ථිර	3	3	3
කාණ්ඩය බී - ස්ථිර	2	2	2
- අනියම් / තාවකාලික	-	-	-
කාණ්ඩය සී - ස්ථිර	119	95	82
- අනියම් / තාවකාලික	-	-	-
කාණ්ඩය ඩී - ස්ථිර	5	8	9
- අනියම් / තාවකාලික	-	-	-
එකතුව - ස්ථිර	129	108	96
- අනියම් / තාවකාලික			
එකතුව	129	108	96

2013 - අධ්‍යයන අරමුදල
 ශීර්ෂය - 611 පළාත් පාලන දෙපාර්තමේන්තුව
 වැඩි සටහන - 03 පළාත් සභා පරිපාලනය
 ව්‍යාපෘතිය - 02 සාමාන්‍ය පරිපාලනය සහ ආයතනික සේවා

වැය විෂයය	අරමුදල ප්‍රභේදය	වැය විෂයය කාණ්ඩය/ මාතෘකාව	2011	2012	2013
			සහය	අරමුදල	අරමුදල
			රු:	රු:	රු:
		සුභරාධර්මක විදුලි	296,390,799	318,524,000	330,113,000
		සෞඛ්‍ය සේවාව	29,978,154	32,676,000	31,507,000
1001	22	වැටුප් හා වෙනත්	21,898,611	22,935,000	20,642,000
1002	22	අතිරේක හා නිවාඩු දින වැටුප්	948,588	900,000	1,000,000
1003	22	වෙනත් දීමනා	7,130,955	8,841,000	9,865,000
		තමන් විදුලි	473,357	550,000	578,000
1101	22	දේශීය	473,357	550,000	578,000
		සැපයීම්	1,525,875	1,454,000	1,527,000
1201	22	ලිපිවර්ග හා කාර්යාලය පාරිභෝගික ද්‍රව්‍ය	498,421	500,000	525,000
1202	22	ඉන්ධන	600,000	636,000	668,000
1203	22	ආහාර පාන හා නිල ඇඳුම්	268,297	158,000	166,000
1205	22	වෙනත්	99,879	100,000	105,000
1206	22	ගන්දුන්ගැන්වීම හා විදුලි උපකරණ	59,278	60,000	63,000
		නඩත්තු විදුලි	674,986	935,000	805,000
1301	22	වාහන	415,643	675,000	531,000
1302	22	ගන්දු සුදුසු සහ සවිකිරීම්, උපකරණ	149,990	150,000	158,000
1303	22	ගොඩනැගිලි	49,680	50,000	18,000
1304	22	වෙනත්	59,673	60,000	63,000
1305	22	සවිකිරීම්			35,000
		ශීර්ෂික සේවා	2,188,152	2,144,000	2,252,000
1402	22	කැපැල් ගාස්තු හා විදුලි සංදේශ සේවා	433,345	544,000	571,000
1403	22	විදුලි සහ ජලය	377,974	630,000	662,000
1404	22	බදු කුලී, පළාත් පාලන ආයතන වලට ගෙවිය යුතු වර්ෂික බදු (වාහන බදු)	483,000	440,000	462,000
1405	22	වෙනත්	893,833	530,000	557,000
		මාරු කිරීම්	261,450,670	280,654,000	293,327,000
1503	22	රාජ්‍ය ආයතන	260,002,695	279,329,000	291,936,000
1506	22	රාජ්‍ය සේවකයින් සඳහා දේපල ණය පොලී	1,447,975	1,325,000	1,391,000
		වෙනත් සුභරාධර්මක විදුලි	99,605	111,000	117,000
1703	22	වෙනත්	99,605	111,000	117,000

2013 - අධ්‍යයන ඇස්තමේන්තු
 ශීර්ෂය - 611 පළාත් පාලන දෙපාර්තමේන්තුව
 වැඩි සටහන - 03 පළාත් සභා පරිපාලනය
 ව්‍යාපෘතිය - 02 සාමාන්‍ය පරිපාලනය සහ ආයතනික සේවා

වැය විෂයය	අරමුදල් ප්‍රභවය	වැය විෂයය කාණ්ඩය/ මාතෘකාව	2011	2012	2013
			සත්‍ය රු:	ඇස්තමේන්තුව රු:	ඇස්තමේන්තුව රු:
		මූලධන වියදම්	99,463,033	170,000,000	120,000,000
		මූලධන වත්කම් සුනරුක්කාපනය හා වැඩි දියුණු කිරීම	1,245,618	650,000	900,000
2001	23	ගොඩනැගිලි සහ ඉදිකිරීම්	299,484	50,000	150,000
2002	23	යන්ත්‍ර සුත්‍ර සවිකිරීම්	114,789		150,000
2003	23	වාහන	831,345	600,000	600,000
		ස්ථාවර වත්කම් අත්පත් කර ගැනීම	784,400	800,000	300,000
2102	23	ගෘහභාණ්ඩ සහ කාර්යාලීය උපකරණ	10,000	100,000	250,000
2103	23	යන්ත්‍ර සුත්‍ර සවිකිරීම්	579,400	500,000	50,000
2106	23	වෙනත්	195,000	200,000	
		වෙනත් මූලධන වියදම්	97,433,015	168,550,000	118,800,000
2501	24	(i) අපද්‍රව්‍ය කළමනාකරණය	4,998,593	5,000,000	15,000,000
	22	(iii) පළාත්පාලන ආයතනවල ගවිතල පහසුකම් වැඩිදියුණු කිරීම	24,914,803		
	23	(iv) පළාත්පාලන ආයතනවල ගවිතල පහසුකම් වැඩිදියුණු කිරීම	22,517,300	28,550,000	8,800,000
	24	(v) පළාත්පාලන ආයතනවල ගවිතල පහසුකම් වැඩිදියුණු කිරීම		35,000,000	20,000,000
	24	(vi) පානීය ජල පහසුකම්	45,002,319		
	24	(vii) පළාත් පාලන මාර්ග		100,000,000	75,000,000
		ව්‍යාපෘතියේ මුළු වියදම්	395,853,832	488,524,000	450,113,000

	2011 සත්‍ය රු:	2012 ඇස්තමේන්තුව රු:	2013 ඇස්තමේන්තුව රු:
මූල්‍ය කරණය	395,853,832	488,524,000	450,113,000
විගර්භන ප්‍රඥප්තිය පළාත් සභා අරමුදල විශේෂ නීති සේවා වියදම්	395,853,832	488,524,000	450,113,000

ව්‍යාපෘතිය ක්‍රියාත්මක කිරීමේ නියුක්ත සේවක මණ්ඩල සාරාංශය

කාර්යය	2011 ඇස්තමේන්තුව	2012 ඇස්තමේන්තුව	2013 ඇස්තමේන්තුව
කාණ්ඩය ඒ - ස්ථිර	3	3	3
කාණ්ඩය බී - ස්ථිර	2	2	2
- අනියම් / තාවකාලික			
කාණ්ඩය සී - ස්ථිර	119	95	82
- අනියම් / තාවකාලික			
කාණ්ඩය ඩී - ස්ථිර	5	8	9
- අනියම් / තාවකාලික			
එකතුව - ස්ථිර	129	108	96
- අනියම් / තාවකාලික			
එකතුව	129	108	96

2013 - අයවැය ඇස්තමේන්තු
ශීර්ෂය - 612 - පළාත් ඉඩම් කොමසාරිස් දෙපාර්තමේන්තුව

මෙහෙවර

ආණ්ඩුක්‍රම ව්‍යවස්ථාවේ 13වන සංශෝධනයට යටත්ව, පළාත් සභාව වෙත පැවරුණු ඉඩම් බලතල සහ ඉඩම් විෂය හා සම්බන්ධ අනෙකුත් නෛතික තත්වයන් උපයෝගී කර ගනිමින්, කාර්යක්ෂම, ගුණාත්මක සහ ප්‍රශස්ථ මහජන සේවාවක් පවත්වාගෙන යාමත් වී සඳහා දායක වන සියළුම අංශ සමඟ මනා සම්බන්ධීකරණයක් ඇති කරමින්, පරිසර සම්බලිතතාවය සුරැකෙන කළමනාකාරිත්වයක් මත රඳා පවතින ඉඩම් ආරක්ෂා කිරීම සහ පළාතේ මහජන අවශ්‍යතා වෙනුවෙන් ද උතුරු මැද පළාතේ සංවර්ධන ඉලක්ක ලඟා කර ගැනීම සඳහා දායක වන කාර්යක්ෂම වූ ඵලදායී ව්‍යාපෘති වෙනුවෙන් ද රජයේ ඉඩම් විධිමත්ව බැහැර කිරීම.

ප්‍රධාන කාර්යයන්

- * උතුරුමැද පළාත් ඉඩම් සංවර්ධන ප්‍රඥප්තිය ක්‍රියාත්මක කිරීම.
- * ඉඩම් සංවර්ධන ආඥා පනත සහ රජයේ ඉඩම් ආඥා පනත යටතේ ඉඩම් කවිවේරි පැවැත්වීම සඳහා ප්‍රාදේශීය ලේකම් වරුන්ට අනුමැතිය ලබාදීම.
- * ඉඩම් සංවර්ධන ආඥා පනත සහ රජයේ ඉඩම් ආඥා පනත යටතේ ඉඩම් කවිවේරි මගින් තෝරාගත් ප්‍රතිලාභී තේරීම් ලැයිස්තු සඳහා අනුමැතිය ලබා දීම.
- * ඉඩම් කවිවේරි සම්බන්ධ පුද්ගල අභියාචනා පරීක්ෂණ පැවැත්වීම.
- * දීමනා පත්‍ර නිකුත් කිරීමේ කාර්යයේදී සකස් කල ලේඛණ අනුමත කර ඉඩම් කොමසාරිස් ජනරාල් වෙත යොමු කිරීම.
- * රජයේ ඉඩම් ආඥා පනත යටතේ ලබාදෙන හිමිකම් සඳහා වන මහ පෙත්වීම් කිරීම හා ඊම කටයුතු සංවිධාන.
- * උතුරුමැද පළාත් ඉඩම් සම්බන්ධ පුද්ගල ආරවුල් වල අභියාචනා පරීක්ෂණ පැවැත්වීම.
- * විශේෂ සංවර්ධන වැඩසටහන් සැලසුම් කිරීම හා ක්‍රියාත්මක කිරීම.
- * මැනුම් කටයුතු සම්බන්ධීකරණය.
- * මායිම් නිරවුල් කිරීම සහ මායිම් පෙන්වාදීම.

- * ඉඩම් සංවර්ධන වැඩ සටහන් සැලසුම් කිරීම හා මෙහෙයවීම.
- * අවශ්‍ය අවස්ථාවන් හිදී නීති සහ ප්‍රඥප්ති සම්පාදනය සහ ඊට මහ පෙන්වීම.
- * අධිකරණ කටයුතු සඳහා අවශ්‍ය සහාය ලබාදීම.
- * පළාත සඳහා විශේෂිත වූ, පළාතට වෙන් වූ විශේෂිත සංවර්ධන ව්‍යාපෘති සඳහා ඉඩම් හඳුනා ගැනීම, වෙන් කිරීම පිලිබඳ මූලික කාර්යයන් ඉටු කිරීම සහ විවිධ ආයතන සඳහා ඉඩම් වෙන් කිරීමේ තීරණයා ලෙස කටයුතු කිරීම.
- * ඉඩම් විෂය හා සම්බන්ධ කාර්යයන් වලදී ඉඩම් හා ඉඩම් සංවර්ධන අමාත්‍යාංශය, පළාත් ඉඩම් අමාත්‍යාංශය, ඉඩම් කොමසාරිස් ජනරාල් දෙපාර්තමේන්තුව සහ ප්‍රාදේශීය ලේකම් කාර්යාල අතර සම්බන්ධීකාරක ලෙස කටයුතු කිරීම.
- * අවශ්‍ය අවස්ථාවන් හිදී ප්‍රාදේශීය ලේකම්වරුන්ට අවශ්‍ය මහ පෙන්වීම.
- * ඉඩම් ප්‍රතිපත්ති සම්පාදනයේ දී සහ ඉඩම් පරිහරණ සැලසුම් වලදී තම නියෝජනය ලබාදීම.
- * පළාත් ඉඩම් සම්බන්ධ ඉඩම් බදු ආදායම් රැස් කිරීම.
- * උතුරු මැද පළාතේ සංවර්ධනය සඳහා මෙන්ම පරිසර සම්තුලිතතාවය ආරක්ෂා කර ගැනීම සඳහා නිරන්තර දායකත්වය ලබාදීම.

ව්‍යාපෘතිය 2 සාමාන්‍ය පරිපාලනය සහ ආයතනික සේවා.

2013 - අධ්‍යයන ඇස්තමේන්තු
 ශීර්ෂය - 612 ඉඩම් කොමසාරිස් දෙපාර්තමේන්තුව

ආදායම් සහ අත්තිකාරම් ගිණුම් සාරාංශය

අයිතමය	2011	2012	2013
	සහ රු:	ඇස්තමේන්තුව රු:	ඇස්තමේන්තුව රු:
ආදායම්	38,000,000	45,000,000	70,000,000
රාජ්‍ය නිලධාරීන්ට අත්තිකාරම් ගිණුම්			
විද්‍යමෙති උපරිම සීමාව	4,000,000	4,000,000	4,000,000
ලැබීමේ අවම සීමාව	2,500,000	3,000,000	3,500,000
උපරිම හර සේෂ සීමාව	15,875,086	15,423,838	12,250,000

වැඩ සටහන් සහ ව්‍යාපෘති අනුව වියදම් සාරාංශය

වැඩ සටහන්	වැඩ සටහන්/ ව්‍යාපෘති නාමය	2011	2012	2013
		සහ රු:	ඇස්තමේන්තුව රු:	ඇස්තමේන්තුව රු:
40	සුනුවරගම විදුලි	30,041,343	33,141,000	34,036,000
	ඉඩම් පරිපාලනය හා සංවර්ධනය	30,041,343	33,141,000	34,036,000
	2. සාමාන්‍ය පරිපාලනය හා ආයතනික සේවා	30,041,343	33,141,000	34,036,000
40	මුලධන විදුලි	3,591,052	5,500,000	4,000,000
	ඉඩම් පරිපාලනය හා සංවර්ධනය	3,591,052	5,500,000	4,000,000
	2. සාමාන්‍ය පරිපාලනය හා ආයතනික සේවා	3,591,052	5,500,000	4,000,000
40	මුල විදුලි	33,632,395	38,641,000	38,036,000
	ඉඩම් පරිපාලනය හා සංවර්ධනය	33,632,395	38,641,000	38,036,000
	2 සාමාන්‍ය පරිපාලනය හා ආයතනික සේවා	33,632,395	38,641,000	38,036,000

2013 - අගවැය ඇස්තමේන්තු
 ශීර්ෂය - 612 ඉඩම් කොමසාරිස් දෙපාර්තමේන්තුව

වැය විෂයය කාණ්ඩය අනුව විදේශීය සාරාංශය

වැය විෂයය කාණ්ඩය	2011	2012	2013
	සහය රු:	ඇස්තමේන්තුව රු:	ඇස්තමේන්තුව රු:
පුනරාවර්තන විදේශීය	30,041,343	33,141,000	34,036,000
පොද්ගලික පවිනඩ්	24,374,363	26,406,000	27,036,000
ගමන් විදේශීය	1,623,642	1,900,000	1,800,000
සැපයීම්	1,270,405	1,505,000	1,550,000
නඩත්තු විදේශීය	1,353,352	1,250,000	1,200,000
ගිවිසුම් ගත සේවා	902,729	1,630,000	1,900,000
මාරුකිරීම්	431,076	400,000	550,000
වෙනත් පුනරාවර්තන විදේශීය	85,776	50,000	-
මූලධන විදේශීය	3,591,052	5,500,000	4,000,000
මූලධන වත්කම් පුනරුත්ථාපනය හා වැඩි දියුණු කිරීම	999,900	1,000,000	500,000
ස්ථාවර වත්කම් අත්පත්කර ගැනීම	2,591,152	4,500,000	3,000,000
ධාරිතා සංවර්ධනය	-	-	500,000
මුළු විදේශීය	33,632,395	38,641,000	38,036,000

	2011	2012	2013
	සහය රු:	ඇස්තමේන්තුව රු:	ඇස්තමේන්තුව රු:
මුළු කරණය	33,632,395	38,641,000	38,036,000
විකර්ෂන ප්‍රඥප්තිය			
පළාත් සභා අරමුදල	33,632,395	38,641,000	38,036,000
විශේෂ නීති සේවා විදේශීය			

වැඩ සටහන ක්‍රියාත්මක කිරීමේ නියුක්ත සේවක මණ්ඩල සාරාංශය

කණ්ඩය	2011	2012	2013
	සහය	ඇස්තමේන්තුව	ඇස්තමේන්තුව
කාණ්ඩය ඒ - ස්ථිර	2	3	3
කාණ්ඩය බී - ස්ථිර	-	-	-
- අනියම් / තාවකාලික			
කාණ්ඩය සී - ස්ථිර	59	57	50
- අනියම් / තාවකාලික			
කාණ්ඩය ඩී - ස්ථිර	14	15	14
- අනියම් / තාවකාලික			
එකතුව - ස්ථිර	75	75	67
- අනියම් / තාවකාලික			
එකතුව	75	75	67

2013 - අගවැය ඇස්තමේන්තු
 ශීර්ෂය - 612 ඉඩම් කොමසාරිස් දෙපාර්තමේන්තුව
 වැඩ සටහන - 40 ඉඩම් පරිපාලනය සහ සංවර්ධනය
 ව්‍යාපෘතිය - 02 සාමාන්‍ය පරිපාලනය සහ ආයතනික සේවා

වැය විෂයය	ආරම්භක වෘත්ත	වැය විෂයය කාණ්ඩය/ මානාකාර	2011	2012	2013
			සහ	ඇස්තමේන්තුව	ඇස්තමේන්තුව
			රු:	රු:	රු:
		පුනරාවර්ධනය වියදම්	30,041,343	33,141,000	34,036,000
		පොදුකලීය පවිනඩ්	24,374,363	26,406,000	27,036,000
1001	22	වැටුප් හා වේතන	15,256,366	16,346,000	15,277,000
1002	22	අතිකාල හා නිවාඩු දින වැටුප්	781,323	800,000	774,000
1003	22	වෙනත් දීමනා	8,336,674	9,260,000	10,985,000
		ගමන් වියදම්	1,623,642	1,900,000	1,800,000
1101	22	දේශීය	1,623,642	1,900,000	1,800,000
		සැපයීම්	1,270,405	1,505,000	1,550,000
1201	22	ලිපිද්‍රව්‍ය හා කාර්යාලීය පාරිභෝගික ද්‍රව්‍ය	299,988	350,000	400,000
1202	22	ඉන්ධන	799,706	900,000	1,000,000
1203	22	ආහාර පාන හා නිල ඇඳුම්	31,789	55,000	80,000
1205	22	වෙනත්	98,422	100,000	50,000
1206	22	යන්ත්‍රෝපකරණ හා විදුලි උපකරණ	40,500	100,000	20,000
		නඩත්තු වියදම්	1,353,352	1,250,000	1,200,000
1301	22	වාහන	1,184,382	1,000,000	1,000,000
1302	22	යන්ත්‍ර සුලු සහ සවිකිරීම්, උපකරණ	23,520	50,000	100,000
1303	22	කොඩිනැගිලි	45,500	100,000	50,000
1304	22	වෙනත්	99,950	100,000	50,000
		ශිව්සම්පාදන සේවා	902,729	1,630,000	1,900,000
1402	22	සැපයුම් භාණ්ඩ හා විදුලි සංදේශ සේවා	242,304	400,000	400,000
1403	22	විදුලිය හා ජලය	25,000	25,000	50,000
1405	22	වෙනත්	635,425	1,205,000	1,450,000
		මාරු කිරීම්	431,076	400,000	550,000
1506	22	රාජ්‍ය සේවකයින් සඳහා දේපල ණය පොලී	431,076	400,000	500,000
1508	22	වෙනත්			50,000
		වෙනත් පුනරාවර්ධනය වියදම්	85,776	50,000	-
1703	22	වෙනත්	85,776	50,000	-

2013 - අයවැය ඇස්තමේන්තු
 ශීර්ෂය - 612 ඉඩම් කොමසාරිස් දෙපාර්තමේන්තුව
 වැඩ සටහන - 40 ඉඩම් පරිපාලනය හා සංවර්ධනය
 ව්‍යාපෘතිය - 02 සාමාන්‍ය පරිපාලනය හා ආයතනික සේවා

වැය විෂයය	අරමුදල් ප්‍රභවය	වැය විෂයය කාණ්ඩය/ මාතෘකාව	2011 සහය රු:	2012 ඇස්තමේන්තුව රු:	2013 ඇස්තමේන්තුව රු:
		මූලධන විදැමීම	3,591,052	5,500,000	4,000,000
2002	23	මූලධන වත්කම් පුනරුත්ථාපනය හා වැඩි දියුණු කිරීම	999,900	1,000,000	500,000
2004	24	ගන්තූ සහ සවිකිරීම් උපකරණ වෙනස්	999,900	1,000,000	-
		ස්වාධීර වත්කම් අත්පත් කර ගැනීම	2,591,152	4,500,000	3,000,000
2102	24	(i) භාගභාණ්ඩ සහ කාර්යාලීය උපකරණ	1,190,824	2,000,000	1,000,000
2103	23	ගන්තූ සහ සවිකිරීම් උපකරණ			1,000,000
2106	24	වෙනස්		1,000,000	-
2104	24	ගොඩනැගිලි සහ ඉදිකිරීම්	1,400,328	1,500,000	500,000
2105	24	ඉඩම් හා ඉඩම් වැඩිදියුණුකිරීම්	7,011,174	5,500,000	500,000
		ධාරිතා සංවර්ධනය	-	-	500,000
2401	24	පුහුණු හා ධාරිතා සංවර්ධනය			500,000
		ව්‍යාපෘතියේ මුළු විදැමීම:	33,632,395	38,641,000	38,036,000

	2011 සහය රු:	2012 ඇස්තමේන්තුව රු:	2013 ඇස්තමේන්තුව රු:
මූල්‍ය කරණය	33,632,395	38,641,000	38,036,000
විකර්මන ප්‍රඥප්තිය පළාත් සභා අරමුදල	33,632,395	38,641,000	38,036,000

ව්‍යාපෘතිය ක්‍රියාත්මක කිරීමේ නියුක්ත සේවක මණ්ඩල පාරාසංඛ්‍යා

කන්වය	2011 සහය	2012 ඇස්තමේන්තුව	2013 ඇස්තමේන්තුව
කාණ්ඩය ඊ - ස්ථිර	2	3	3
කාණ්ඩය බී - ස්ථිර			
- අනියම් / තාවකාලික			
කාණ්ඩය සී - ස්ථිර	59	57	50
- අනියම් / තාවකාලික			
කාණ්ඩය ඩී - ස්ථිර	14	15	14
- අනියම් / තාවකාලික			
එකතුව - ස්ථිර	75	75	67
- අනියම් / තාවකාලික			
එකතුව	75	75	67

2013 - අයවැය ඇස්තමේන්තු
ශීර්ෂය - 613 - පළාත් වාර්මාර්ග දෙපාර්තමේන්තුව

මෙහෙවර

" තාක්ෂණික හා උපදේශන සේවා සැපයීමෙන් අතින් උරුමයන් ආරක්ෂා වන පරිදි, විනිවිදභාවයෙන් හා සියලු පාර්ශවකරුවන්ගේ මනා සහභාගිත්වයෙන් යුතුව සුළු හා මධ්‍ය පරිමාණ වාරි පද්ධතිවල ගුණාත්මක සංවර්ධනය හා නඩත්තුව, පරිසර සංරක්ෂණය සහ ජල සම්පත ප්‍රශස්ත ලෙස උපයෝජනය කිරීම මගින් නිරසාර සංවර්ධනයට දායක වීම."

ප්‍රධාන කාර්යයන්

1. වාරි කර්මාන්ත සංවර්ධනය කිරීම සඳහා අවශ්‍ය ප්‍රතිපත්ති සම්පාදනයට හවුලැබීම.
2. ප්‍රමුඛතා ලේඛණයකින් සංවර්ධන අවශ්‍යතා හඳුනාගැනීම.
3. වාරි ඉදිකිරීම් සඳහා අවශ්‍ය මිණුම් කටයුතු ඇස්තමේන්තු සකස් කිරීම හා ඉංජිනේරු කටයුතු පරිපාලනය කිරීම.
4. ගුණාත්මක ඉදිකිරීම් සඳහා අවශ්‍ය මහ පෙන්වීම.
5. මනා ජල කළමනාකරණයකින් වැඩි ඵලදායීතාවක් ලබාගැනීමට ගොවීන් දැනුවත් කිරීම.
6. සාමාන්‍ය පරිපාලන කටයුතු.

ව්‍යාපෘතිය 2 සාමාන්‍ය පරිපාලනය සහ ආයතනික සේවා

2013 - අගවැය ඇස්තමේන්තු
 ශීර්ෂය - 613 වාර්ෂික දෙපාර්තමේන්තුව

ආදායම් සහ අත්තිකාරම් ගිණුම් සාරාංශය

අයිතමය	2011	2012	2013
	සහය රු:	ඇස්තමේන්තුව රු:	ඇස්තමේන්තුව රු:
රාජ්‍ය නිලධාරීන්ට අත්තිකාරම් ගිණුම			
විදුලි මිනුම් උපරිම සීමාව	1,000,000	2,000,000	2,000,000
ලැබීමේ අවම සීමාව	500,000	800,000	650,000
උපරිම කර ජෛෂ සීමාව	4,229,022	6,210,694	5,100,000

2013 - අගවැය ඇස්තමේන්තු
 ශීර්ෂය - 613 වාර්ෂික දෙපාර්තමේන්තුව

වැඩ සටහන් සහ ව්‍යාපෘති අනුව විදුලි සාරාංශය

වැඩ සටහන්	වැඩ සටහන්/ ව්‍යාපෘති නාමය	2011	2012	2013
		සහය රු:	ඇස්තමේන්තුව රු:	ඇස්තමේන්තුව රු:
43	සුභරාවර්තන විදුලි	38,191,296	90,587,000	89,854,000
	වාර්ෂික	38,191,296	90,587,000	89,854,000
	2 සාමාන්‍ය පරිපාලනය හා ආයතනික සේවා	38,191,296	90,587,000	89,854,000
43	මුලධන විදුලි	117,100,639	160,000,000	110,000,000
	වාර්ෂික	117,100,639	160,000,000	110,000,000
	2. සාමාන්‍ය පරිපාලනය හා ආයතනික සේවා	117,100,639	160,000,000	110,000,000
43	මුහු විදුලි	155,291,935	250,587,000	199,854,000
	වාර්ෂික	155,291,935	250,587,000	199,854,000
	2. සාමාන්‍ය පරිපාලනය හා ආයතනික සේවා	155,291,935	250,587,000	199,854,000

2013 - අයවැය ඇස්තමේන්තු
 ශීර්ෂය - 613 වාර්ෂික දෙපාර්තමේන්තුව

වැය විෂය කාණ්ඩය අනුව වියදම් පාරාංශය

වැය විෂය කාණ්ඩය	2011	2012	2013
	සහ රු:	ඇස්තමේන්තුව රු:	ඇස්තමේන්තුව රු:
පුනරාවර්තන වියදම්	38,191,296	90,587,000	89,854,000
පොදුගලික පඩිනඩි	6,707,833	8,335,000	8,729,000
ගමන් වියදම්	332,870	400,000	400,000
සැපයීම්	1,573,890	2,815,000	1,915,000
නඩිපත් වියදම්	27,639,121	75,956,000	76,260,000
හිටිසුම් ගත සේවා	1,765,975	2,185,000	1,850,000
මාරුකිරීම්	97,692	96,000	100,000
වෙනත් පුනරාවර්තන වියදම්	73,915	800,000	600,000
මූලධන වියදම්	117,100,639	160,000,000	110,000,000
මූලධන වත්කම් පුනරුත්ථාපනය හා වැඩි දියුණු කිරීම	116,755,840	152,000,000	104,000,000
ස්ථාවර වත්කම් අත්පත් කර ගැනීම	344,799	8,000,000	2,000,000
වෙනත් මූලධන වියදම්	-	-	4,000,000
මුළු වියදම	155,291,935	250,587,000	199,854,000

	2011	2012	2013
	සහ රු:	ඇස්තමේන්තුව රු:	ඇස්තමේන්තුව රු:
මූල්‍ය කරණය	155,291,935	250,587,000	199,854,000
විසර්ජන ප්‍රඥප්තිය			
පළාත් සභා අරමුදල	155,291,935	250,587,000	199,854,000

වැඩ සටහන ක්‍රියාත්මක කිරීමේ නියුක්ත සේවක මණ්ඩල පාරාංශය

කණ්ඩය	2011	2012	2013
	සහ	ඇස්තමේන්තුව	ඇස්තමේන්තුව
කාණ්ඩය ඒ - ස්ථිර	1	2	2
කාණ්ඩය බී - ස්ථිර	2	4	2
- අනියම් / භාවකාලික	-	-	-
කාණ්ඩය සී - ස්ථිර	18	14	13
- අනියම් / භාවකාලික	-	-	-
කාණ්ඩය ඩී - ස්ථිර	4	5	7
- අනියම් / භාවකාලික	-	-	-
එකතුව - ස්ථිර	25	25	24
- අනියම් / භාවකාලික	-	-	-
එකතුව	25	25	24

2013 - අගවැය ඇස්තමේන්තු
 ශීර්ෂය - 613 වාර්ෂික දෙපාර්තමේන්තු
 වැඩි සටහන - 43 වාර්ෂික
 ව්‍යාපෘතිය - 02 සාමාන්‍ය පරිපාලන හා ආයතනික සේවා

වැය විෂයය	අංශයේ ප්‍රභේදය	වැය විෂයය කාණ්ඩය/ මාතෘකාව	2011	2012	2013
			සහ රු:	ඇස්තමේන්තුව රු:	ඇස්තමේන්තුව රු:
		සුනුවර්ෂක වියදම්	38,191,296	90,587,000	89,854,000
		සෞඳ්‍යමය පවිත්‍ර	6,707,833	8,335,000	8,729,000
1001	22	වැටුප් හා වේතන	4,452,347	5,609,000	5,122,000
1002	22	අතිකාල හා නිවාඩු දින වැටුප්	528,517	600,000	700,000
1003	22	වෙනත් දීමනා	1,726,969	2,126,000	2,907,000
		ගමන් වියදම්	332,870	400,000	400,000
1101	22	දේශීය	332,870	400,000	400,000
		සැපයීම්	1,573,890	2,815,000	1,915,000
1201	22	ලිපිවෘත්ත හා කාර්යාලීය පාරිභෝගික ද්‍රව්‍ය	386,052	1,000,000	500,000
1202	22	ඉන්ධන	1,102,819	1,500,000	1,100,000
1203	22	ආහාර පාන හා නිල ඇඳුම්	27,985	115,000	115,000
1205	22	වෙනත්	49,544	100,000	125,000
1206	22	ගන්වනු ලබන සේවා හා වියදම් උපකරණ	7,490	100,000	75,000
		නඩත්තු වියදම්	27,639,121	75,956,000	76,260,000
1301	22	වාහන	438,989	900,000	1,200,000
1302	22	ගන්වනු ලබන සහ සවිකිරීම්, උපකරණ	47,044	56,000	60,000
1304	22	වෙනත්	27,153,088	75,000,000	75,000,000
		ශිව්සම්පාදන සේවා	1,765,975	2,185,000	1,850,000
1401	22	ප්‍රවාහන	748,496	1,200,000	700,000
1402	22	තැපැල් ගාස්තු හා විදුලි සංදේශ සේවා	199,348	235,000	250,000
1403	22	විදුලිය හා ජලය	298,131	350,000	900,000
1404	22	බදු කුලී, පළාත් පාලන ආයතන වලට ගෙවිය යුතු වර්ෂයේ බදු (වාහන බදු)	520,000	400,000	-
		මාරු කිරීම්	97,692	96,000	100,000
1506	22	රාජ්‍ය සේවකයින් සඳහා දේපල ණය පොලී	97,692	96,000	100,000
		වෙනත් සුනුවර්ෂක වියදම්	73,915	800,000	600,000
1703	22	වෙනත්	73,915	800,000	600,000

2013 - අයවැය ඇස්තමේන්තු
 ශීර්ෂය - 613 වාර්ෂික දෙපාර්තමේන්තුව
 වැඩ සටහන - 43 වාර්ෂික
 ව්‍යාපෘතිය - 02 සාමාන්‍ය පරිපාලනය හා ආයතනික සේවා

වැය විෂයය	අරමුදල් ප්‍රභවය	වැය විෂයය කාණ්ඩය/ මාතෘකාව	2011	2012	2013
			සත්‍ය රු:	ඇස්තමේන්තුව රු:	ඇස්තමේන්තුව රු:
		මුළුමන විඳදුම්	117,100,639	160,000,000	110,000,000
		මුළුමන වත්කම් පුනරුත්ථාපනය හා වැඩි දියුණු කිරීම	116,755,840	152,000,000	104,000,000
2001	24	තොටුපොළ සහ ඉදිකිරීම්		11,000,000	-
2002	24	යන්ත්‍ර සහ සවිකිරීම් උපකරණ	141,069	500,000	100,000
2003	24	වාහන	1,470,841	1,500,000	1,500,000
2004	24	(i) වාර්ෂික - ඇල වේලි නඩත්තු	14,339,307	20,000,000	10,000,000
	24	(ii) සුළු වාර්ෂික	81,443,930	100,000,000	71,400,000
	23	(iii) ඇල වේලි සංවර්ධනය	19,360,693	30,000,000	20,000,000
2004	24	(iv) වෙනත්	2,587,340	1,000,000	1,000,000
		ස්ථාවර වත්කම් අත්පත් කර ගැනීම	344,799	8,000,000	2,000,000
2101	24	වාහන		6,000,000	
2102	24	ගෘහ භාණ්ඩ සහ කාර්යාලීය උපකරණ	203,199	1,000,000	1,000,000
2103	24	යන්ත්‍ර සහ සවිකිරීම් උපකරණ	141,600	1,000,000	1,000,000
		වෙනත් මුළුමන විඳදුම්			4,000,000
2501	24	ඉදිකිරීම්			4,000,000
		ව්‍යාපෘතියේ මුළු විඳදුම්	155,291,935	250,587,000	199,854,000

	2011 සත්‍ය රු:	2012 ඇස්තමේන්තුව රු:	2013 ඇස්තමේන්තුව රු:
මුද්‍රා කරණය	155,291,935	250,587,000	199,854,000
විසර්ජන ප්‍රඥප්තිය			
පළාත් සභා අරමුදල	155,291,935	250,587,000	199,854,000

ව්‍යාපෘතිය ක්‍රියාත්මක කිරීමේ නියුක්ත සේවක ගණවල සාරාංශය

කාණ්ඩය	2011 සත්‍ය	2012 ඇස්තමේන්තුව	2013 ඇස්තමේන්තුව
කාණ්ඩය ඊ - ස්ථිර	1	2	2
කාණ්ඩය ඩී - ස්ථිර	2	4	2
- අනියම් / තාවකාලික			
කාණ්ඩය සී - ස්ථිර	18	14	13
- අනියම් / තාවකාලික			
කාණ්ඩය ඩී - ස්ථිර	4	5	7
- අනියම් / තාවකාලික			
එකතුව - ස්ථිර	25	25	24
- අනියම් / තාවකාලික			
එකතුව	25	25	24

2013 - අයවැය ඇස්තමේන්තු
ශීර්ෂය - 614 - පළාත් ක්‍රීඩා කටයුතු දෙපාර්තමේන්තුව

මෙහෙවර

විධිමත් සංවිධාන ව්‍යුහයක් තුළ, සියලුම පාර්ශවකරුවන්ගේ දායකත්වයෙන්, නවීන තාක්ෂණය හා ප්‍රමිතියෙන් යුත් සම්පත් භාවිතයෙන්, සාමූහික ක්‍රියාදාමයන් තුළ පර්යේෂණ පුහුණු හා ඇගයීම් කරමින්, ක්‍රීඩක ක්‍රීඩිකාවන් විජයග්‍රහණයන් සඳහා මෙහෙයවමින් සහ පළාතේ ජනතාව ක්‍රීඩාව සඳහා යොමු කර ගනිමින්, නිරෝගිමත් සමාජයක් ඇති කිරීම.

ප්‍රධාන කාර්යයන්

- * ජාතික මට්ටමේ ජයග්‍රහණ සඳහා ක්‍රීඩක ක්‍රීඩිකාවන් පුහුණු කිරීම.
- * ක්‍රීඩක ක්‍රීඩිකාවන් සඳහා තරඟ අවස්ථා ලබාදීම.
- * පළාත තුළ නිරෝගි ජනතාවක් බිහි කිරීම සඳහා දායකත්වය ලබාදීම.
- * පළාත තුළ මනා ක්‍රීඩා පරිපාලනයක් ඇති කිරීම.
- * ක්‍රීඩා පිටි ඉදිකිරීම.

ව්‍යාපෘතිය 2 සාමාන්‍ය පරිපාලනය සහ ආයතනික සේවා

2013 - අගවැය ඇස්තමේන්තු
ශීර්ෂය - 614 ක්‍රීඩා කටයුතු දෙපාර්තමේන්තුව

ආදායම් සහ අත්තිකාරම් ගිණුම් සාරාංශය

අයිතමය	2011	2012	2013
	සහය රු:	ඇස්තමේන්තුව රු:	ඇස්තමේන්තුව රු:
රාජ්‍ය නිලධාරීන්ට අත්තිකාරම් ගිණුම්			
විද්‍යමෙය් උපරිම සීමාව	3,000,000	3,000,000	2,000,000
ලැබීමේ අවම සීමාව	1,500,000	1,300,000	1,865,000
උපරිම කර ගෙන සීමාව	9,844,278	8,772,201	6,050,122

වැඩ සටහන් සහ ව්‍යාපෘති අනුව විද්‍යම් සාරාංශය

වැඩ සටහන්	වැඩ සටහන්/ ව්‍යාපෘති නාමය	2011	2012	2013
		සහය රු:	ඇස්තමේන්තුව රු:	ඇස්තමේන්තුව රු:
90	සුභරාවර්තන විද්‍යම්	24,759,961	27,366,000	30,470,000
	ක්‍රීඩා	24,759,961	27,366,000	30,470,000
	2. සාමාන්‍ය පරිපාලනය හා ආයතනික සේවා	24,759,961	27,366,000	30,470,000
90	මුලධන විද්‍යම්	16,719,937	25,000,000	22,000,000
	ක්‍රීඩා	16,719,937	25,000,000	22,000,000
	2. සාමාන්‍ය පරිපාලනය හා ආයතනික සේවා	16,719,937	25,000,000	22,000,000
90	මුලු විද්‍යම්	41,479,898	52,366,000	52,470,000
	ක්‍රීඩා	41,479,898	52,366,000	52,470,000
	2. සාමාන්‍ය පරිපාලනය හා ආයතනික සේවා	41,479,898	52,366,000	52,470,000

2013 - අගවැරද ඇස්තමේන්තු
 ශීර්ෂය - 614 ක්‍රීඩා කටයුතු දෙපාර්තමේන්තුව

වැරදි විෂයය කාණ්ඩය අනුව විද්‍යුත් සාරාංශය

වැරදි විෂයය කාණ්ඩය	2011	2012	2013
	සහය	ඇස්තමේන්තුව	ඇස්තමේන්තුව
	රු:	රු:	රු:
පුනරාවර්තන විද්‍යුත්	24,759,961	27,366,000	30,470,000
පොදුගලික පඩිනඩි	16,787,391	18,413,000	20,595,000
ගමන් විද්‍යුත්	1,398,465	1,500,000	1,500,000
සැපයීම්	1,694,225	1,971,000	2,725,000
නඩිතල් විද්‍යුත්	831,882	950,000	640,000
ශීච්චුම් ගත සේවා	969,272	1,230,000	1,360,000
මාරුකිරීම්	279,215	302,000	350,000
වෙනත් පුනරාවර්තන විද්‍යුත්	2,799,511	3,000,000	3,300,000
මූලධන විද්‍යුත්	16,719,937	25,000,000	22,000,000
මූලධන වත්කම් පුනරුත්ථාපනය හා වැඩි දියුණු කිරීම	16,264,127	24,400,000	4,800,000
ස්ථාවර වත්කම් අත්පත්කර ගැනීම	455,810	600,000	200,000
වෙනත් මූලධන විද්‍යුත්	-	-	17,000,000
මුද්‍ර විද්‍යුත්	41,479,898	52,366,000	52,470,000

	2011	2012	2013
	සහය	ඇස්තමේන්තුව	ඇස්තමේන්තුව
	රු:	රු:	රු:
මුද්‍රා කරණය	41,479,898	52,366,000	52,470,000
විසර්ජන ප්‍රඥප්තිය			
පළාත් සභා අරමුදල	41,479,898	52,366,000	52,470,000
විශේෂ නීති සේවා විද්‍යුත්			

වැඩි සවිකන ක්‍රියාත්මක කිරීමේ නිදහස් සේවක මණ්ඩල සාරාංශය

තත්වය	2011	2012	2013
	සහය	ඇස්තමේන්තුව	ඇස්තමේන්තුව
කාණ්ඩය ඒ - ස්ථිර	-	1	1
කාණ්ඩය බී - ස්ථිර	-	-	-
- අනියම් / තාවකාලික	-	-	-
කාණ්ඩය සී - ස්ථිර	60	58	52
- අනියම් / තාවකාලික	-	-	-
කාණ්ඩය ඩී - ස්ථිර	4	4	17
- අනියම් / තාවකාලික	-	-	-
එකතුව - ස්ථිර	64	63	70
- අනියම් / තාවකාලික			
එකතුව	64	63	70

2013 - අගවැය ඇස්තමේන්තු
 ශීර්ෂය - 614 ක්‍රීඩා කටයුතු දෙපාර්තමේන්තුව
 වැඩ සටහන - 90 ක්‍රීඩා
 ව්‍යාපෘතිය - 02 සාමාන්‍ය පරිපාලනය හා ආයතනික සේවා

වැය විෂයය	අංශය ව.ව.ව.	වැය විෂයය කාණ්ඩය/ මාතෘකාව	2011 සත්‍ය රු:	2012 ඇස්තමේන්තුව රු:	2013 ඇස්තමේන්තුව රු:
		පුනරාවර්ධන වියදම්	24,759,961	27,366,000	30,470,000
		පොදුගලික සවිනිසි	16,787,391	18,413,000	20,595,000
1001	22	වැටුප් හා වේතන	12,031,607	12,742,000	13,010,000
1002	22	අතිකාල හා නිවාඩු දින වැටුප්	587,404	500,000	600,000
1003	22	වෙනත් දීමනා	4,168,380	5,171,000	6,985,000
		ගමන් වියදම්	1,398,465	1,500,000	1,500,000
1101	22	දේශීය	1,398,465	1,500,000	1,500,000
		සැපයීම්	1,694,225	1,971,000	2,725,000
1201	22	ලිපිද්‍රව්‍ය හා කාර්යාලීය පාරිභෝගික ද්‍රව්‍ය	329,473	226,000	325,000
1202	22	ඉන්ධන	411,277	500,000	700,000
1203	22	ආහාර පාන හා නිල ඇඳුම්	874,724	1,120,000	850,000
1204	22	වෛද්‍ය සැපයීම්	48,330	60,000	50,000
1205	22	වෙනත්	12,321	15,000	700,000
1206	22	ගන්‍රෝපකරණ හා විදුලි උපකරණ	18,100	50,000	100,000
		නඩත්තු වියදම්	831,882	950,000	640,000
1301	22	වාහන	755,000	800,000	400,000
1302	22	ගන්‍රු සුලු සහ සවිකිරීම්, උපකරණ	40,682	50,000	100,000
1303	22	ගොඩනැගිලි	36,200	100,000	50,000
1304	22	වෙනත්	-	-	40,000
1305	22	සවිකිරීම්	-	-	50,000
		නිවිසුම්ගත සේවා	969,272	1,230,000	1,360,000
1401	22	ප්‍රවාහන	294,260	400,000	500,000
1402	22	තැපැල් ගාස්තු හා විදුලි සංදේශ සේවා	235,887	245,000	250,000
1403	22	විදුලිගත හා පලය	194,143	345,000	500,000
1404	22	බදු කුලී, පළාත් පාලන ආයතන වලට ගෙවියයුතු වරිපනම් බදු (වාහන බදු)	99,991	190,000	10,000
1405	22	වෙනත්	144,991	50,000	100,000
		මාරු කිරීම්	279,215	302,000	350,000
1506	22	රාජ්‍ය සේවකයින් සඳහා දේපල ණය පොලී	279,215	302,000	350,000
		වෙනත් පුනරාවර්ධන වියදම්	2,799,511	3,000,000	3,300,000
1703	22	වෙනත්	2,799,511	3,000,000	3,300,000

2013 - අයවැය ඇස්තමේන්තු
 ශීර්ෂය - 614 ක්‍රීඩා කටයුතු දෙපාර්තමේන්තුව
 වැඩ සටහන - 90 ක්‍රීඩා
 ව්‍යාපෘතිය - 02 සාමාන්‍ය පරිපාලනය හා ආයතනික සේවා

වැය විෂයය	අංශය	වැය විෂයය කාණ්ඩය/ මාතෘකාව	2011	2012	2013
			සත්‍ය රු:	ඇස්තමේන්තුව රු:	ඇස්තමේන්තුව රු:
		මුළු වියදම්	16,719,937	25,000,000	22,000,000
		මුළු වත්කම් සුනරුත්ථාපනය හා වැඩි දියුණු කිරීම	16,264,127	24,400,000	4,800,000
2001	23	ගොඩනැගිලි සහ ඉදිකිරීම්	278,227	50,000	25,000
2002	23	යන්ත්‍ර සුත්‍ර සහ සවිකිරීම්, උපකරණ	50,000	50,000	25,000
2003	23	වාහන	499,999	200,000	100,000
2004	23	(i) ක්‍රීඩා පුහුණු සංවිධානය	299,822	1,000,000	1,000,000
	23	(ii) ජාතික හා ජාත්‍යන්තර මට්ටමේ කුසලතා ඇගයීම්	289,990	1,100,000	1,150,000
	23	(iii) ක්‍රීඩා පිටි සංවර්ධනය	-	5,000,000	2,500,000
	24	(iv) ක්‍රීඩා කටයුතු	14,846,089	17,000,000	-
		ස්ථාවර වත්කම් අත්පත් කර ගැනීම	455,810	600,000	200,000
2102	23	ගෘහ භාණ්ඩ සහ කාර්යාලීය උපකරණ	287,950	600,000	200,000
2103	23	යන්ත්‍ර සුත්‍ර සහ සවිකිරීම්, උපකරණ	167,860	-	-
		වෙනත් මුළු වියදම්			17,000,000
2502	24	වෙනත් ආයෝජන			17,000,000
		ව්‍යාපෘතියේ මුළු වියදම්	41,479,898	52,366,000	52,470,000

	2011	2012	2013
	සත්‍ය රු:	ඇස්තමේන්තුව රු:	ඇස්තමේන්තුව රු:
මුළු කරණය	41,479,898	52,366,000	52,470,000
විසර්ජන ප්‍රඥප්තිය			
පළාත් සභා අරමුදල	41,479,898	52,366,000	52,470,000
විශේෂ නිති සේවා වියදම්			

ව්‍යාපෘතිය ක්‍රියාත්මක කිරීමේ නියුක්ත සේවක මණ්ඩල සාරාංශය

කණ්ඩය	2011	2012	2013
	සත්‍ය	ඇස්තමේන්තුව	ඇස්තමේන්තුව
කාණ්ඩය ඒ - ස්ථිර	-	1	1
කාණ්ඩය බී - ස්ථිර			
- අනියම් / තාවකාලික			
කාණ්ඩය සී - ස්ථිර	60	58	52
- අනියම් / තාවකාලික			
කාණ්ඩය ඩී - ස්ථිර	4	4	17
- අනියම් / තාවකාලික			
එකතුව - ස්ථිර	64	63	70
- අනියම් / තාවකාලික	-	-	-
එකතුව	64	63	70

2013 - අයවැය ඇස්තමේන්තු

ශීර්ෂය - 620 - පළාත් කෘෂිකර්ම, සත්ව නිෂ්පාදන, සත්ව සෞඛ්‍ය, ධීවර, පරිසර සහ පළාත් සභා කටයුතු අමාත්‍යාංශය

මෙහෙවර

උතුරු මැද පළාතට ආවේණික පාරිසරික වෛනිකාසීක හා සංස්කෘතික අනන්‍යතාවය ආරක්ෂා කර ගනිමින් එම තත්වයන් තවදුරටත් පෝෂණය කරමින්, උසස් ජීවන තත්වයක් සහිත සම්පත් හා නිර්මාණශීලී බවින් පරිපූර්ණ ගොවි ජනතාවක් බිහි කරලීම සඳහා සක්‍රීය මැදිහත් කරුවා හා පහසුකම් සලසන්නා වීම.

ප්‍රධාන කාර්යයන්

- * කෘෂිකර්ම, සත්ව නිෂ්පාදන හා සත්ව සෞඛ්‍ය, ධීවර, පරිසර හා පළාත් සභා කටයුතු අංශයන්ට අදාළව පළාත් මට්ටමින් ප්‍රතිපත්තිමය තීරණ ගැනීම, සංවර්ධන සැලසුම් සකස් කිරීම හා වැඩසටහන් අධීක්ෂණය.
- * මහින්ද වින්තන ඉදිරි දැක්ම ජාතික ප්‍රතිපත්තියට අනුකූලව උතුරු මැද පළාතේ තිරසාර සංවර්ධනය සඳහා වූ අරමුණු සාක්ෂාත් කර ගැනීම සඳහා සම්පත් මෙහෙයවීම හා සම්බන්ධීකරණ කටයුතු සිදු කිරීම.
- * පළාත් අමාත්‍යාංශයට අයත් දෙපාර්තමේන්තු සම්බන්ධයෙන් ප්‍රතිපත්ති තීරණ ගැනීම, සැලසුම් අනුමත කිරීම, මෙහෙයවීම, අධීක්ෂණය, පරිපාලනය හා සම්බන්ධීකරණය සිදු කිරීම.
- * කෘෂිකර්ම, සත්ව නිෂ්පාදන හා සත්ව සෞඛ්‍ය, ධීවර, පරිසර හා පළාත් සභා කටයුතු සංවර්ධන කාර්යයන් ඉටුකරලමින් පළාතේ ජනතා අවශ්‍යතා සහ ඉල්ලීම් සපුරාලමින් ඔවුන්ගේ ආදායම් ඉහළ නැංවීම සඳහා උපාය මාර්ග සංවර්ධනය, ස්වයං රැකියා අවස්ථා ඇති කිරීම, යටිතල පහසුකම් සංවර්ධනය හා පෞද්ගලික ආයෝජන අවස්ථා ඉහළ නැංවීම.
- * මහින්ද වින්තන ඉදිරි දැක්ම ජාතික සංවර්ධන ප්‍රතිපත්ති රාමුවට අනුව යමින් ගොවි ගැටළු නිරාකරණය කිරීම සඳහා තිරසාර මෙන්ම උපාය මාර්ගික ප්‍රවේශයක් අරමුණු කරගත් කෘෂි සංවර්ධන සමූපකාර සමිති ජාලයක් ස්ථාපිත කොට එම සමිති ක්‍රියාත්මක කිරීම සඳහා පහසුකම් සැලසීම.

- * කෘෂිකර්ම, සත්ව නිෂ්පාදන හා සත්ව සෞඛ්‍ය, ධීවර හා පරිසර කටයුතු විෂයන්ට අයත් අංශයන්ගෙන් දේශීය නිෂ්පාදනයට කරනු ලබන දායකත්වය වැඩි කිරීම තුළින් ජනතාවගේ ඒක පුද්ගල ආදායම ඉහළ නැංවීම.
- * පළාතේ අභ්‍යන්තර ධීවර කර්මාන්ත ප්‍රවර්ධනය කිරීම හා මිරිදිය ධීවර කර්මාන්තයේ නියැලී සිටින ජනතාවගේ ආර්ථික හා සාමාජික තත්වය ඉහළ නැංවීම සඳහා වැඩසටහන් ක්‍රියාත්මක කිරීම.

මෙම කාර්යයන් පහත සඳහන් ආයතන යටතේ වෙන් කර ඇත.

අමාත්‍යවරයාගේ කාර්යාලය,

අමාත්‍යාංශ කාර්යාලය

පළාත් කෘෂිකර්ම දෙපාර්තමේන්තුව

පළාත් සත්ව නිෂ්පාදන හා සෞඛ්‍ය දෙපාර්තමේන්තුව.

අමාත්‍යාංශ කාර්යාලයේ වියදම් පහත සඳහන් ව්‍යාපෘති යටතේ වර්ගකර ඇත.

ව්‍යාපෘතිය 1 සාමාන්‍ය පරිපාලනය සහ ආයතනික සේවා (අමාත්‍යවරයා ගේ කාර්යාලය)

ව්‍යාපෘතිය 2 සාමාන්‍ය පරිපාලනය සහ ආයතනික සේවා (අමාත්‍යාංශ කාර්යාලය)

උතුරු මැද පළාත් සභාව
අයවැය ඇස්තමේන්තු
2012
අමාත්‍යාංශ විභාගීය සාරාංශය

ශීර්ෂය - 620 පළාත් කාමිකර්ම, සත්ව නිෂ්පාදන හා සත්ව සෞඛ්‍ය, ධීවර, පරිසර සහ පළාත් සභා කටයුතු අමාත්‍යාංශය

ශීර්ෂය	වැඩ සටහන්/ ව්‍යාපෘති නාමය	2010	2011	2012
		සහය	ඇස්තමේන්තුව	ඇස්තමේන්තුව
		රු:	රු:	රු:
පුනරාවර්තන විභාගීය:		179,558,521	199,978,000	222,705,000
620	පළාත් කාමිකර්ම, සත්ව නිෂ්පාදන හා සත්ව සෞඛ්‍ය, ධීවර, පරිසර සහ පළාත් සභා කටයුතු අමාත්‍යාංශය	31,654,802	33,426,000	38,286,000
621	කාමිකර්ම දෙපාර්තමේන්තුව	74,239,845	86,244,000	90,455,000
622	සත්ව නිෂ්පාදන හා සෞඛ්‍ය දෙපාර්තමේන්තුව	73,663,874	80,308,000	93,964,000
මූලික විභාගීය:		91,745,266	139,000,000	135,000,000
620	පළාත් කාමිකර්ම, සත්ව නිෂ්පාදන හා සත්ව සෞඛ්‍ය, ධීවර, පරිසර සහ පළාත් සභා කටයුතු අමාත්‍යාංශය	36,247,480	52,000,000	58,000,000
621	කාමිකර්ම දෙපාර්තමේන්තුව	29,169,687	51,000,000	51,000,000
622	සත්ව නිෂ්පාදන හා සෞඛ්‍ය දෙපාර්තමේන්තුව	26,328,099	36,000,000	26,000,000
මුළු විභාගීය:		271,303,787	338,978,000	357,705,000
620	පළාත් කාමිකර්ම, සත්ව නිෂ්පාදන හා සත්ව සෞඛ්‍ය, ධීවර, පරිසර සහ පළාත් සභා කටයුතු අමාත්‍යාංශය	67,902,282	85,426,000	96,286,000
621	කාමිකර්ම දෙපාර්තමේන්තුව	103,409,532	137,244,000	141,455,000
622	සත්ව නිෂ්පාදන හා සෞඛ්‍ය දෙපාර්තමේන්තුව	99,991,973	116,308,000	119,964,000

2013 - අගවැය ඇස්තමේන්තු

ශීර්ෂය - 620 පළාත් කාමිකර්ම, සත්ව නිෂ්පාදන හා සත්ව සෞඛ්‍ය, ධීවර, පරිසර සහ පළාත් සභා කටයුතු අමාත්‍යාංශය

ආදායම් සහ අත්තිකාරම් ගිණුම් සාරාංශය

අයිතමය	2011	2012	2013
	සහය රු:	ඇස්තමේන්තුව රු:	ඇස්තමේන්තුව රු:
රාජ්‍ය නිලධාරීන්ගේ අත්තිකාරම් ගිණුම			
විද්‍යමේති උපරිම සීමාව	3,000,000	3,000,000	3,000,000
ලැබීමේ අවම සීමාව	1,200,000	2,200,000	1,600,000
උපරිම හර සේම සීමාව	10,408,836	10,807,895	10,650,000

වැඩ සටහන් සහ ව්‍යාපෘති අනුව වියදම් සාරාංශය

වැඩ සටහන්	වැඩ සටහන්/ ව්‍යාපෘති නාමය	2011	2012	2013
		සහය රු:	ඇස්තමේන්තුව රු:	ඇස්තමේන්තුව රු:
3	සුභරාධර්මය වියදම්	31,654,802	33,426,000	38,286,000
	පළාත් සභා පරිපාලනය	31,654,802	33,426,000	38,286,000
	1. සාමාන්‍ය පරිපාලනය සහ ආයතනික සේවා (අමාත්‍යවරයාගේ කාර්ය මංඛලය)	12,028,053	12,577,000	15,734,000
	2. සාමාන්‍ය පරිපාලනය සහ ආයතනික සේවා (අමාත්‍යාංශ කාර්ය මංඛලය)	19,626,749	20,849,000	22,552,000
3	මූලධන වියදම්	36,247,480	52,000,000	58,000,000
	පළාත් සභා පරිපාලනය	36,247,480	52,000,000	58,000,000
	1. සාමාන්‍ය පරිපාලනය සහ ආයතනික සේවා (අමාත්‍යවරයාගේ කාර්ය මංඛලය)	1,428,373	1,000,000	1,000,000
	2. සාමාන්‍ය පරිපාලනය සහ ආයතනික සේවා (අමාත්‍යාංශ කාර්ය මංඛලය)	34,819,107	51,000,000	57,000,000
3	මූල්‍ය වියදම	67,902,282	85,426,000	96,286,000
	පළාත් සභා පරිපාලනය	67,902,282	85,426,000	96,286,000
	1. සාමාන්‍ය පරිපාලනය සහ ආයතනික සේවා (අමාත්‍යවරයාගේ කාර්ය මංඛලය)	13,456,426	13,577,000	16,734,000
	2. සාමාන්‍ය පරිපාලනය සහ ආයතනික සේවා (අමාත්‍යාංශ කාර්ය මංඛලය)	54,445,856	71,849,000	79,552,000

2013 - අගවැය ඇස්තමේන්තු

ශීර්ෂය - 620 පළාත් කෘෂිකර්ම, සත්ව නිෂ්පාදන හා සත්ව සෞඛ්‍ය, ධීවර, පරිසර සහ පළාත් සභා කටයුතු අමාත්‍යාංශය
වැය විෂයය කාණ්ඩය අනුව විද්‍යුත් සාරාංශය

වැය විෂයය කාණ්ඩය	2011	2012	2013
	සහය රු:	ඇස්තමේන්තුව රු:	ඇස්තමේන්තුව රු:
පුනරාවර්තන විද්‍යුත්	31,654,802	33,426,000	38,286,000
පොදුගලික පවිනඩ්	19,475,950	20,677,000	23,116,000
ගමන් විද්‍යුත්	986,895	1,126,000	1,050,000
සැපයීම්	3,771,710	3,662,000	4,502,000
නඩත්තු විද්‍යුත්	3,106,593	2,150,000	2,080,000
ගිවිසුම් ගත සේවා	3,458,049	4,372,000	6,428,000
මාරුකිරීම්	195,706	199,000	300,000
වෙනත් පුනරාවර්තන විද්‍යුත්	659,899	1,240,000	810,000
මූලධන විද්‍යුත්	36,247,480	52,000,000	58,000,000
මූලධන වත්කම් පුනරුත්ථාපනය හා වැඩි දියුණු කිරීම	2,676,583	2,700,000	3,150,000
ස්ථාවර වත්කම් අත්පත්කර ගැනීම	33,570,897	49,300,000	1,350,000
වෙනත් මූලධන විද්‍යුත්	-	-	53,500,000
මුළු විද්‍යුත්	67,902,282	85,426,000	96,286,000

	2011	2012	2013
	සහය රු:	ඇස්තමේන්තුව රු:	ඇස්තමේන්තුව රු:
මූල්‍ය කරණය	67,902,282	85,426,000	96,286,000
විසර්ජන ප්‍රඥප්තිය			
පළාත් සභා අරමුදල	67,116,282	84,640,000	95,282,680
විශේෂ නීති සේවා විද්‍යුත්	786,000	786,000	1,003,320

වැඩ සටහන ක්‍රියාත්මක කිරීමේ නියුක්ත සේවක මණ්ඩල සාරාංශය

කණ්ඩය	2011	2012	2013
	සහය	ඇස්තමේන්තුව	ඇස්තමේන්තුව
කාණ්ඩය ඒ - ස්ථිර	6	5	5
කාණ්ඩය බී - ස්ථිර	1	1	-
- අනියම් / තාවකාලික	3	6	6
කාණ්ඩය සී - ස්ථිර	35	35	35
- අනියම් / තාවකාලික	2	2	2
කාණ්ඩය ඩී - ස්ථිර	9	10	10
- අනියම් / තාවකාලික	4	4	4
එකතුව - ස්ථිර	51	51	50
- අනියම් / තාවකාලික	9	12	12
එකතුව	60	63	62

2013 - අගවැය ඇස්තමේන්තු

ශීර්ෂය - 620 පළාත් කෘෂිකර්ම, සත්ව නිෂ්පාදන හා සත්ව සෞඛ්‍ය, ධීවර, පරිසර සහ පළාත් සභා කටයුතු අමාත්‍යාංශය
 වැඩි සටහන - 03 පළාත් සභා පරිපාලනය
 ව්‍යාපෘතිය - 01 සාමාන්‍ය පරිපාලනය සහ ආයතනික සේවා (අමාත්‍යවරයාගේ කාර්ය මං-බලය)

වැය විෂයය	අරමුදල් විෂයය	වැය විෂයය කාර්ෂ්‍ය/ මාතෘකාව	2011	2012	2013
			සත්‍ය රු:	ඇස්තමේන්තුව රු:	ඇස්තමේන්තුව රු:
		පුනරාවර්තන වියදම්	12,028,053	12,577,000	15,734,000
		පෞද්ගලික පඩිනඩි	4,415,423	4,627,000	6,089,000
1001	22	වැටුප් හා වේතන	2,948,436	3,176,000	3,191,000
1002	22	අතිකාල හා නිවාඩු දින වැටුප්	549,730	450,000	450,000
1003	22	වෙනස් දීමනා	917,259	1,001,000	2,448,000
		හමිස් වියදම්	297,929	401,000	300,000
1101	22	දේශීය	297,929	401,000	300,000
		කැපයීම්	2,562,212	2,604,000	3,150,000
1201	22	ලිපිද්‍රව්‍ය හා කාර්යාලීය පාරිභෝගික ද්‍රව්‍ය	423,394	300,000	300,000
1202	22	ඉන්ධන	1,556,658	2,044,000	2,600,000
1203	22	ආහාරපාන හා නිළඇඳුම්	97,191	100,000	50,000
1205	22	වෙනස්	449,834	100,000	150,000
1206	22	රක්ෂණපකරණ හා විදුලි උපකරණ	35,135	60,000	50,000
		නඩත්තු වියදම්	1,973,955	1,300,000	1,050,000
1301	22	වාහන	1,739,649	800,000	800,000
1302	22	රක්ෂණ සහ සවිකිරීම්, උපකරණ	104,588	200,000	100,000
1303	22	ගොඩනැගිලි	108,988	100,000	50,000
1304	22	වෙනස්	20,730	200,000	100,000
		ශීර්ෂමය සේවා	2,399,529	3,045,000	4,945,000
1401	22	ප්‍රවාහන	-	25,000	-
1402	22	තැපැල් ගාස්තු හා විදුලි සංදේශ සේවා	356,726	510,000	504,000
1403	22	විදුලිය හා ජලය	315,803	500,000	550,000
1404	22	බදු කුලී, පළාත්පාලන ආයතනවල ගෙවියයුතු වරපනම් බදු (වාහන බදු)	1,727,000	2,000,000	3,841,000
1405	22	වෙනස්	-	10,000	50,000
		වෙනත් පුනරාවර්තන වියදම්	379,003	600,000	200,000
1703	22	වෙනස්	379,003	600,000	200,000

2013 - අයවැය ඇස්තමේන්තු

ශීර්ෂය - 620 පළාත් කෘෂිකර්ම, සත්ව නිෂ්පාදන හා සත්ව සෞඛ්‍ය, ඩීවර, පරිසර සහ පළාත් සභා කටයුතු අමාත්‍යාංශය
 වැඩ සටහන - 03 පළාත් සභා පරිපාලනය
 ව්‍යාපෘතිය - 01 සාමාන්‍ය පරිපාලනය සහ ආයතනික සේවා (අමාත්‍යවරයාගේ කාර්ය මංඩලය)

වැය විෂයය	අංශය	වැය විෂයය කාණ්ඩය/ මාතෘකාව	2011	2012	2013
			සඟ	ඇස්තමේන්තුව	ඇස්තමේන්තුව
			රු:	රු:	රු:
		මූලධන වියදම්	1,428,373	1,000,000	1,000,000
		මූලධන වත්කම් පුනරුත්ථාපනය හා වැඩි දියුණු කිරීම	845,994	600,000	550,000
2001	23	කොඩනැගිලි සහ ඉදිකිරීම්	546,676	50,000	350,000
2003	23	වාසන	299,318	500,000	150,000
2004	23	වෙනත්		50,000	50,000
		ස්ථාවර වත්කම් අත්පත් කර ගැනීම	582,379	400,000	450,000
2102	23	ගෘහ භාණ්ඩ හා කාර්යාලීය උපකරණ	302,379	100,000	250,000
2103	23	ගන්තූ සුභ සම්බන්ධී උපකරණ	280,000	300,000	200,000
		ව්‍යාපෘතියේ මුළු වියදම	13,456,426	13,577,000	16,734,000

	2011	2012	2013
	සඟ	ඇස්තමේන්තුව	ඇස්තමේන්තුව
	රු:	රු:	රු:
මූල්‍ය කරණය	13,456,426	13,577,000	16,734,000
විකර්ෂණ ප්‍රඥප්තිය			
පළාත් සභා අරමුදල	12,670,426	12,791,000	15,730,680
විදේශ නීති සේවා වියදම්	786,000	786,000	1,003,320

ව්‍යාපෘතිය ක්‍රියාත්මක කිරීමේ නිලධාරීන් සේවක මණ්ඩල සාරාංශය

සේවක	2011	2012	2013
	සඟ	ඇස්තමේන්තුව	ඇස්තමේන්තුව
කාණ්ඩය ඒ - ස්ථිර	2	1	1
කාණ්ඩය බී - ස්ථිර			
- අනියම් / තාවකාලික	3	6	6
කාණ්ඩය සී - ස්ථිර			
- අනියම් / තාවකාලික	2	2	2
කාණ්ඩය ඩී - ස්ථිර			
- අනියම් / තාවකාලික	4	4	4
එකතුව - ස්ථිර	2	1	1
- අනියම් / තාවකාලික	9	12	12
එකතුව	11	13	13

2013 - අගවැය ඇස්තමේන්තු

ශීර්ෂය - 620 පළාත් කෘෂිකර්ම, සත්ව නිෂ්පාදන හා සත්ව සෞඛ්‍ය, සිව්චර, පරිසර සහ පළාත් සභා කටයුතු අමාත්‍යාංශය
 වැඩ සටහන - 03 පළාත් සභා පරිපාලනය
 ව්‍යාපෘතිය - 02 සාමාන්‍ය පරිපාලනය සහ ආයතනික සේවා (අමාත්‍යාංශ කාර්ය මංගලය)

වැය විෂයය	අරමුදල් වර්ගය	වැය විෂයය කාර්ය/ මාසාකාරී	2011	2012	2013
			සහය	ඇස්තමේන්තුව	ඇස්තමේන්තුව
			රු:	රු:	රු:
		පුනරාවර්තන වියදම්	19,626,749	20,849,000	22,552,000
		සෞඳ්ගලික පඩිනඩි	15,060,525	16,050,000	17,027,000
1001	22	වැටුප් හා වේතන	10,015,301	10,837,000	10,632,000
1002	22	අතිකාල හා නිවාඩු දින වැටුප්	955,537	1,000,000	1,000,000
1003	22	වෙනත් දීමනා	4,089,687	4,213,000	5,395,000
		ගමන් වියදම්	688,966	725,000	750,000
1101	22	දේශීය	688,966	725,000	750,000
		සැපයීම්	1,209,498	1,058,000	1,352,000
1201	22	ලිපිද්‍රව්‍ය හා කාර්යාලීය පාරිභෝගික ද්‍රව්‍ය	350,000	225,000	350,000
1202	22	ඉන්ධන හා ලිහිසි තෙල්	623,897	625,000	760,000
1203	22	ආහාර පාන හා නිල ඇඳුම්	69,404	80,000	90,000
1204	22	වෛද්‍ය සැපයීම්	1,631	3,000	2,000
1205	22	වෙනත්	136,391	110,000	125,000
1206	22	ගන්තෝපකරණ හා විදුලි උපකරණ	28,175	15,000	25,000
		නඩත්තු වියදම්	1,132,638	850,000	1,030,000
1301	22	වාහන	986,839	700,000	800,000
1302	22	ගන්තු සුත්‍ර සහ සවිකිරීම්, උපකරණ	89,387	75,000	100,000
1303	22	තොඩනැගිලි	19,636	30,000	30,000
1304	22	වෙනත්	36,776	45,000	100,000
		ශිව්සම්පත සේවා	1,058,520	1,327,000	1,483,000
1401	22	ප්‍රවාහන	300	-	-
1402	22	නැපැල් කාස්තු හා විදුලි සංදේශ සේවා	419,831	515,000	500,000
1403	22	විදුලිය හා ජලය	626,389	570,000	700,000
1404	22	බදු කුලී, පළාත් පාලන ආයතනවලට හෙවිස සුතු වරිපනම් බදු(වාහන බදු)	12,000	15,000	25,000
1405	22	වෙනත්	370,050	227,000	258,000
		මාරු කිරීම්	195,706	199,000	300,000
1506		රාජ්‍ය සේවකයින් සඳහා දේපල ණය පොලී	195,706	199,000	300,000
		වෙනත් පුනරාවර්තන වියදම්	280,896	640,000	610,000
1701	22	පාඩු සහ කපා හැරීම්	-	20,000	10,000
1703	22	වෙනත්	280,896	620,000	600,000

2013 - අයවැය ඇස්තමේන්තු

ශීර්ෂය - 620 පළාත් කාණ්ඩවල සභව ක්‍රීඩාසාදන හා සභව සොබා, ඩීවර, පරිසර සහ පළාත් සභා කටයුතු අමාත්‍යාංශ වැඩ සටහන - 03 පළාත් සභා පරිපාලනය
ව්‍යාපෘතිය - 02 සාමාන්‍ය පරිපාලනය සහ ආයතනික සේවා (අමාත්‍යාංශ කාර්ය මංගල්ලය)

වැය විෂයය	අංශය	වැය විෂයය කාණ්ඩය/ මාතෘකාව	2011	2012	2013
			සහය රු:	ඇස්තමේන්තුව රු:	ඇස්තමේන්තුව රු:
		මුළුමන විඳදුම්	34,819,107	51,000,000	57,000,000
		මුළුමන වත්කම් පුනරුත්ථාපනය හා වැඩි දියුණු කිරීම	1,830,589	2,100,000	2,600,000
2001	23	ගොඩනැගිලි සහ ඉදිකිරීම්	1,456,332	1,000,000	1,000,000
2003	23	වාහන	308,757	1,000,000	1,500,000
2004	23	වෙනත්	65,500	100,000	100,000
		ස්ථාවර වත්කම් අත්පත් කර ගැනීම	32,988,518	48,900,000	900,000
2102	23	ගෘහකාර්ම සහ කාර්යාල උපකරණ	118,730	600,000	600,000
2103	23	යන්ත්‍ර සූත්‍ර	50,500	300,000	300,000
2106		වෙනත් සංවර්ධන			
	23	(i) වගා ළං ආශ්‍රිත කෘෂි ප්‍රවර්ධන වැඩසටහන්	4,994,727	10,000,000	-
	23	(ii) කීප රෝපණ ද්‍රව්‍ය වැඩසටහන	5,189,920	6,000,000	-
	23	(iii) කෘෂි සංවර්ධන සමූහකාර සමිති වැඩසටහන	-	4,000,000	-
	23	(iv) කෘෂි හා සභව සංවර්ධන ප්‍රවර්ධන වැඩසටහන	999,934	1,000,000	-
	23	(v) පළතුරු ගම්මාන සංවර්ධන වැඩසටහන	-	3,000,000	-
	23	(vi) පාංශු සංරක්ෂණ බඩඉරිඟු වගා වැඩසටහන	-	3,000,000	-
+	23	(vii) චනිතා කටයුතු සංවර්ධන	6,926,524	10,000,000	-
	23	(xvii) කෘෂි තාක්ෂණ දැනුම හා අත්දැකීම් හුවමාරු කිරීමේ වැඩ සටහන	4,708,183	-	-
	24	(xviii) මැදවිවිධ ආර්ථික මධ්‍යස්ථානය	10,000,000	11,000,000	-
		වෙනත් මුළුමන විඳදුම්			53,500,000
2502	23	(i) කෘෂි හා සභව සංවර්ධන ප්‍රවර්ධන වැඩසටහන්			36,500,000
*	23	(ii) පරිසර සංවර්ධන ප්‍රවර්ධන වැඩසටහන්			5,000,000
*	24	(iii) ඩීවර කටයුතු			12,000,000
		ව්‍යාපෘතියේ මුළු විඳදුම්	54,445,856	71,849,000	79,552,000

හයවන පළාත් සභාවේ අමාත්‍යාංශ විෂයයන් වෙනස්වීම මත *
ලකුණෙන් දක්වා ඇති විෂයයන්ට අදාළ 2011 සහ 2012 වසරේ සහ 2012
ඇස්තමේන්තුව එම විෂයයන් පැවති අමාත්‍යාංශ යටතේ දක්වා ඇති
අතර + ලකුණෙන් දක්වා ඇති විෂයයන්ට අදාළ 2013 ඇස්තමේන්තු
විෂයයන් පැවරී ඇති නව අමාත්‍යාංශ යටතේ දක්වා ඇත.

	2011 සහය රු:	2012 ඇස්තමේන්තුව රු:	2013 ඇස්තමේන්තුව රු:
මුළු කරණය	54,445,856	71,849,000	79,552,000
විසර්ජන ප්‍රඥප්තිය			
පළාත් සභා අරමුදල	54,445,856	71,849,000	79,552,000
විශේෂ නීති සේවා විඳදුම්			

ව්‍යාපෘතියේ ක්‍රියාත්මක කිරීමේ කිසිදු සේවක මණ්ඩල සාරාංශය

කාර්යය	2011 සහය	2012 ඇස්තමේන්තුව	2013 ඇස්තමේන්තුව
කාණ්ඩය ඒ - ස්ථිර	4	4	4
කාණ්ඩය බී - ස්ථිර	1	1	-
- අනියම් / තාවකාලික			
කාණ්ඩය සී - ස්ථිර	35	35	35
- අනියම් / තාවකාලික			
කාණ්ඩය ඩී - ස්ථිර	9	10	10
- අනියම් / තාවකාලික			
එකතුව - ස්ථිර	49	50	49
- අනියම් / තාවකාලික	-	-	-
එකතුව	49	50	49

2013 - අයවැය ඇස්තමේන්තු
ශීර්ෂය - 621 - පළාත් කෘෂිකර්ම දෙපාර්තමේන්තුව

මෙහෙවර

පරිසර හිතකාමී ලෙස කෘෂිකර්මාන්තයේ කාර්යක්ෂමතාවය හා ඵලදායිතාවය වර්ධනය කිරීමෙන් ප්‍රජාවගේ ජීවන තත්වය වර්ධනය හා ආහාර සුරක්ෂිතතාව සඳහා සියළු පාර්ශවකරුවන් සමඟ මනා සම්බන්ධීකරණයෙන් හා විනිවිදභාවයෙන් යුතුව සේවා, යෙදවුම් හා කෘෂි තාක්ෂණය ලබාදීම, දේශීය හා විදේශීය වෙළඳපොළ සඳහා ගොවීන් උනන්දු කිරීම මගින් ජාතික ආර්ථිකයට දායක වීම.

ප්‍රධාන කාර්යයන්

01. කෘෂිකර්මික කටයුතු සඳහා නවීන තාක්ෂණය හඳුන්වාදීම.

- i. ගොවීන් සඳහා නවීන තාක්ෂණික දැනුම, ආකල්ප හඳුන්වාදීම හා හැකියාවන් වර්ධනය කිරීම.
- ii. නවීන තාක්ෂණය හඳුන්වාදීම තුළින් වී, අතිරේක ආහාර බෝග, ඵලවඵ හා පලතුරු බෝග වල ඒකක අයවැන්න හා නිෂ්පාදන වල ගුණාත්මක බව වැඩි කිරීම.
- iii. ගුණාත්මක බීජ සහ රෝපණ ද්‍රව්‍ය නිෂ්පාදනය සහ ප්‍රවර්ධනය.

02. ආහාර සුරක්ෂිතතාව ඇති කිරීම.

- i. ගෙවතු වගාව ප්‍රවර්ධනය කිරීම.
- ii. වී, අතිරේක ආහාර බෝග, පලතුරු හා ඵලවඵ වල වගා වපසරිය වැඩිකිරීම.

03. වාණිජ කෘෂිකර්මය හා කෘෂි ව්‍යාපාර ප්‍රවර්ධනය.

- i. පුද්ගලික කෘෂි ව්‍යාපාර ආරම්භ කිරීමට සහ සංවර්ධනයට සහාය වීම.
- ii. අගය එකතු කල නිෂ්පාදන වෙළඳපොළට හඳුන්වා දීම.
- iii. පෞද්ගලික සමාගම් සමඟ සම්බන්ධීකරණය තුළින් කෘෂි නිෂ්පාදන අලෙවිය ක්‍රමවත් කිරීම.
- iv. ගොවි කාන්තා හා තරුණ ගොවි සමාජ පිහිටුවීම හා සංවර්ධනය.

04. පුර්ව හා පසු අස්වනු තාක්ෂණය වැඩි දියුණු කිරීම.

- i. පුර්ව හා පසු අස්වනු තාක්ෂණය ව්‍යාප්ත කිරීම.
- ii. පුර්ව හා පසු අස්වනු කටයුතු සඳහා අවශ්‍ය වන යටිතල පහසුකම් සංවර්ධනය කිරීම.

05. පරිසර හිතකාමී කෘෂි තාක්ෂණයන් ප්‍රවර්ධනය හා ප්‍රවලිත කිරීම.

- i. කාබනික පොහොර නිෂ්පාදනය හා භාවිතය ප්‍රවලිත කිරීම.
- ii. පාංශු හා ජල සංරක්ෂණ ක්‍රම ප්‍රවලිත කිරීම.

ව්‍යාපෘති 2	සාමාන්‍ය පරිපාලනය සහ ආයතනික සේවා
ව්‍යාපෘති 4	කෘෂිකර්ම සංවර්ධන හා ව්‍යාප්ති සේවා
ව්‍යාපෘති 5	කෘෂිකාර්මික සංවර්ධනය හා පුහුණු

2013 - අයවැය ඇස්තමේන්තු
 ශීර්ෂය - 621 කෘෂිකර්ම දෙපාර්තමේන්තුව

ආදායම් සහ අත්තිකාරම් ගිණුම් සාරාංශය

අයිතමය	2011 සහ රු:	2012 ඇස්තමේන්තුව රු:	2013 ඇස්තමේන්තුව රු:
රාජ්‍ය නිලධාරීන්ට අත්තිකාරම් ගිණුම			
විද්‍යමය උපරිම සීමාව	7,000,000	8,000,000	8,000,000
ලැබීමේ අවම සීමාව	6,000,000	7,500,000	7,500,000
උපරිම හර ජෛම සීමාව	29,045,924	25,377,708	25,877,708

වැඩ සටහන් සහ ව්‍යාපෘති අනුව වියදම් සාරාංශය

වැඩ සටහන්	වැඩ සටහන්/ ව්‍යාපෘති නාමය	2011 සහ රු:	2012 ඇස්තමේන්තුව රු:	2013 ඇස්තමේන්තුව රු:
44	පුනරාවර්තන වියදම්	74,239,845	86,244,000	90,455,000
	කෘෂිකාර්මික සංවර්ධන	74,239,845	86,244,000	90,455,000
	2. සාමාන්‍ය පරිපාලනය සහ ආයතනික සේවා	19,870,708	21,949,000	23,752,000
	4. කෘෂිකර්ම සංවර්ධනය සහ ව්‍යාප්ති	35,309,120	38,963,000	40,817,000
	5. කෘෂිකාර්මික සංවර්ධන හා පුනුණු	19,060,017	25,332,000	25,886,000
44	මූලධන වියදම්	29,169,687	51,000,000	51,000,000
	කෘෂිකාර්මික සංවර්ධන	29,169,687	51,000,000	51,000,000
	2. සාමාන්‍ය පරිපාලනය සහ ආයතනික සේවා	29,169,687	45,000,000	46,000,000
	5. කෘෂිකාර්මික සංවර්ධන හා පුනුණු		6,000,000	5,000,000
	44	මුළු වියදම්	103,409,532	137,244,000
කෘෂිකාර්මික සංවර්ධන		103,409,532	137,244,000	141,455,000
2. සාමාන්‍ය පරිපාලනය සහ ආයතනික සේවා		49,040,395	66,949,000	69,752,000
4. කෘෂිකර්ම සංවර්ධනය සහ ව්‍යාප්ති		35,309,120	38,963,000	40,817,000
5. කෘෂිකාර්මික සංවර්ධන හා පුනුණු		19,060,017	31,332,000	30,886,000

2013 - අගවැය ඇස්තමේන්තු
 ශීර්ෂය - 621 කාණ්ඩයේ දෙපාර්තමේන්තුව

වැය විෂයය කාණ්ඩය අනුව විඳැම් කාර්යය

වැය විෂයය කාණ්ඩය	2011	2012	2013
	සහය	ඇස්තමේන්තුව	ඇස්තමේන්තුව
	රු:	රු:	රු:
පුනරාවර්තන විඳැම්	74,239,845	86,244,000	90,455,000
පොදුගලික පඩිනඩි	60,757,992	68,956,000	73,505,000
ගමන් විඳැම්	2,801,918	3,145,000	2,700,000
සැපයීම්	4,151,878	5,903,000	6,060,000
නඩාස්තු විඳැම්	2,644,898	3,155,000	2,971,000
නිවිසුම් ගත සේවා	3,375,213	4,270,000	4,699,000
මාරුකිරීම්	214,190	375,000	-
වෙනත් පුනරාවර්තන විඳැම්	293,756	440,000	520,000
මූලධන විඳැම්	39,169,687	51,000,000	51,000,000
මූලධන වත්කම් පුනරුත්ථාපනය හා වැඩි දියුණු කිරීම	4,484,129	11,500,000	9,000,000
ස්ථාවර වත්කම් අත්පත්කර ගැනීම	16,092,904	11,000,000	15,000,000
ප්‍රාග්ධන ප්‍රදානයන්	8,592,654	28,500,000	-
වෙනත් මූලධන විඳැම්	-	-	27,000,000
මුළු විඳැම්	103,409,532	137,244,000	141,455,000

	2011	2012	2013
	සහය	ඇස්තමේන්තුව	ඇස්තමේන්තුව
	රු:	රු:	රු:
මුළු සරණය	103,409,532	137,244,000	141,455,000
විකර්ෂන ප්‍රඥප්තිය			
පළාත් සභා අරමුදල	103,409,532	137,244,000	141,455,000

වැඩ සටහන ක්‍රියාත්මක කිරීමේ නියුක්ත සේවක මණ්ඩල කාර්යය

තත්වය	2011	2012	2013
	සහය	ඇස්තමේන්තුව	ඇස්තමේන්තුව
කාණ්ඩය ඒ - ස්ථිර	16	9	12
කාණ්ඩය ඩී - ස්ථිර	1	12	8
- අනියම් / තාවකාලික	-	-	-
කාණ්ඩය සී - ස්ථිර	77	88	85
- අනියම් / තාවකාලික	-	-	-
කාණ්ඩය ඩී - ස්ථිර	129	127	108
- අනියම් / තාවකාලික	-	-	-
එකතුව - ස්ථිර	223	236	213
- අනියම් / තාවකාලික	-	-	-
එකතුව	223	236	213

2013 - අධ්‍යයන ඇස්තමේන්තු
 ශීර්ෂය - 621 කාර්මික දෙපාර්තමේන්තුව
 වැඩ සටහන - 44 කාර්මික සංවර්ධන
 ව්‍යාපෘතිය - 02 සාමාන්‍ය පරිපාලන සහ ආයතනික සේවා

වැය විෂයය	ආයතන විෂයය	වැය විෂයය කාර්මික/ මාතෘකාව	2011 සහ රු:	2012 ඇස්තමේන්තුව රු:	2013 ඇස්තමේන්තුව රු:
		පුනරාවර්තන වියදම්	19,870,708	21,949,000	23,752,000
		පොදුගලික පඩිනඩි	15,507,328	17,109,000	18,162,000
1001	22	වැටුප් හා වේතන	10,615,345	11,467,000	11,418,000
1002	22	අභිකාල හා නිවාඩු දින වැටුප්	943,039	1,100,000	1,100,000
1003	22	වෙනත් දීමනා	3,948,944	4,542,000	5,644,000
		ගමන් වියදම්	448,105	550,000	600,000
1101	22	දේශීය	448,105	550,000	600,000
		සැපයීම්	1,637,463	1,860,000	2,120,000
1201	22	ලිපිද්‍රව්‍ය හා කාර්යාලීය පාරිභෝගික ද්‍රව්‍ය	445,240	510,000	500,000
1202	22	ඉන්ධන	1,074,586	1,200,000	1,400,000
1203	22	ආහාර පාන හා නිල ඇඳුම්	69,554	70,000	100,000
1205	22	වෙනත්	48,083	60,000	100,000
1206	22	යන්ත්‍රෝපකරණ හා විදුලි උපකරණ	-	20,000	20,000
		කඩවත්තු වියදම්	688,243	695,000	750,000
1301	22	වාහන	564,827	600,000	550,000
1302	22	යන්ත්‍ර සුදුසු සහ සවිකිරීම්, උපකරණ	95,056	50,000	60,000
1303	22	ගොඩනැගිලි	10,900	15,000	110,000
1304	22	වෙනත්	17,460	30,000	30,000
		නිවිසුම්ගත සේවා	1,274,049	1,280,000	1,820,000
1401	22	ප්‍රවාහන	-	5,000	-
1402	22	කැපැල් ගාස්තු හා විදුලි සංදේශ සේවා	349,583	475,000	500,000
1403	22	විදුලිගත හා පලග	524,191	500,000	700,000
1404	22	බදු කුලී, පළාත් පාලන ආයතනවලට කෙටිය යුතු වරිපනම් බදු (වාහන බදු)	18,875	50,000	50,000
1405	22	වෙනත්	381,400	250,000	570,000
		මාරු කිරීම්	103,635	200,000	-
1506	22	රාජ්‍ය සේවකයින් සඳහා දේපල ණය පොලී	103,635	200,000	-
		වෙනත් පුනරාවර්තන වියදම්	211,885	255,000	300,000
1703	22	වෙනත්	211,885	255,000	300,000

2013 - අයවැය ඇස්තමේන්තු
 ශීර්ෂය - 621 කාණ්ඩයේ දෙපාර්තමේන්තුව
 වැඩි සටහන - 44 කාණ්ඩයේ සංවර්ධන
 ව්‍යාපෘතිය - 02 සාමාන්‍ය පරිපාලන සහ ආයතනික සේවා

වැය විෂයය	අරමුදල ප්‍රභවය	වැය විෂයය කාණ්ඩය/ මාතෘකාව	2011	2012	2013
			සත්‍ය රු:	ඇස්තමේන්තුව රු:	ඇස්තමේන්තුව රු:
		මුද්‍රාණ වියදම්	29,169,687	45,000,000	46,000,000
2001	24	මුද්‍රාණ වත්කම් පුනරුත්ථාපනය හා වැඩි දියුණු කිරීම	4,484,129	8,500,000	6,000,000
2002	24	ගොඩනැගිලි සහ ඉදිකිරීම්	2,813,127	5,500,000	3,000,000
2003	24	ගනුදායක සහ සවිකිරීම් උපකරණ	-	500,000	500,000
		වාහන	1,671,002	2,500,000	2,500,000
		ස්වාචාර වත්කම් අත්පත් කර ගැනීම	16,092,904	8,000,000	13,000,000
2101	24	වාහන	-	1,000,000	3,500,000
2102	23	(i) ගෘහභාණ්ඩ සහ කාර්යාලීය උපකරණ	1,852,037	1,000,000	1,000,000
	24	(ii) ගෘහභාණ්ඩ සහ කාර්යාලීය උපකරණ	-	2,000,000	3,500,000
2103	24	ගනුදායක	783,621	1,000,000	1,500,000
2104	24	ගොඩනැගිලි සහ ඉදිකිරීම්	12,057,246	2,000,000	3,500,000
2106	24	වෙනත්	1,400,000	1,000,000	
		ප්‍රාග්ධන ප්‍රදානයන්	8,592,654	28,500,000	-
2202	24	සංවර්ධන ආධාර	8,592,654	28,500,000	-
		වෙනත් මුද්‍රාණ වියදම්			27,000,000
2502	24	වෙනත්			27,000,000
		ව්‍යාපෘතියේ මුළු වියදම්	49,040,395	66,949,000	69,752,000

	2011 සත්‍ය රු:	2012 ඇස්තමේන්තුව රු:	2013 ඇස්තමේන්තුව රු:
මුද්‍රාණ සංරචක	49,040,395	66,949,000	69,752,000
විසර්ජන ප්‍රඥප්තිය පළාත් සභා අරමුදල	49,040,395	66,949,000	69,752,000

ව්‍යාපෘතියේ ක්‍රියාත්මක කිරීමේ නිදසුන් සේවක මණ්ඩල සාරාංශය

කණ්ඩය	2011 සත්‍ය	2012 ඇස්තමේන්තුව	2013 ඇස්තමේන්තුව
කාණ්ඩය ඒ - ස්ථිර	12	5	5
කාණ්ඩය බී - ස්ථිර	1	3	2
- අනියම් / තාවකාලික			
කාණ්ඩය සී - ස්ථිර	17	22	22
- අනියම් / තාවකාලික			
කාණ්ඩය ඩී - ස්ථිර	21	22	23
- අනියම් / තාවකාලික			
එකතුව - ස්ථිර	51	52	52
- අනියම් / තාවකාලික			
එකතුව	51	52	52

2013 - අයවැය ඇස්තමේන්තු
 ශීර්ෂය - 621 කෘෂිකර්ම දෙපාර්තමේන්තුව
 වැඩ සටහන - 44 කෘෂිකාර්මික සංවර්ධන
 ව්‍යාපෘතිය - 04 කෘෂිකර්ම සංවර්ධන සහ ව්‍යාපෘතිය

වැය විෂයය	අංශය	වැය විෂයය කාණ්ඩය/ මාතෘකාව	2011	2012	2013
			සහ රු:	ඇස්තමේන්තුව රු:	ඇස්තමේන්තුව රු:
		සුනඛාධාරක පියවීම	35,309,120	38,963,000	40,817,000
		සෞඛ්‍ය සේවාව	29,980,116	31,913,000	34,367,000
1001	22	වැටුප් හා වේතන	20,973,587	22,260,000	22,790,000
1002	22	අතිකාල හා නිවාඩු දින වැටුප්	839,277	650,000	900,000
1003	22	වෙනත් දීමනා	8,167,252	9,003,000	10,677,000
		තමන් පියවීම	2,036,910	2,145,000	1,700,000
1101	22	දේශීය	2,036,910	2,145,000	1,700,000
		සැපයීම්	1,093,216	1,605,000	1,735,000
1201	22	මිනිසුන් හා කාර්යාලීය පාරිභෝගික ද්‍රව්‍ය	338,012	350,000	400,000
1202	22	ඉන්ධන	551,596	1,000,000	1,050,000
1203	22	ආහාර පාන හා නිල ඇඳුම්	160,834	185,000	215,000
1205	22	වෙනත්	32,824	55,000	50,000
1206	22	දන්තෝපකරණ හා විදුලි උපකරණ	9,950	15,000	20,000
		නඩත්තු පියවීම	858,309	1,210,000	1,070,000
1301	22	වාහන	731,038	1,000,000	900,000
1302	22	දන්ත සහ සවිකර්ම, උපකරණ	39,021	100,000	50,000
1304	22	වෙනත්	88,250	110,000	120,000
		ශීඝ්‍රීකරණ සේවා	1,220,264	1,880,000	1,885,000
1401	22	ප්‍රවාහන	-	5,000	5,000
1402	22	තැපැල් ගාස්තු හා විදුලි සංදේශ සේවා	286,320	425,000	330,000
1403	22	විදුලිය හා ජලය	81,864	200,000	500,000
1404	22	බදු කුලී, පළාත් පාලන ආයතන වලට ගෙවිය යුතු වරපතම් බදු (වාහන බදු)	740,580	950,000	650,000
1405	22	වෙනත්	111,500	300,000	400,000
		මාරු කිරීම්	110,555	150,000	-
1506	22	රාජ්‍ය සේවකයින් සඳහා දේපල ණය පොලී	110,555	150,000	-
		වෙනත් සුනඛාධාරක පියවීම	9,750	60,000	60,000
1703	22	වෙනත්	9,750	60,000	60,000

2013 - අයවැය ඇස්තමේන්තු
 ශීර්ෂය - 621 කාණ්ඩයේ දෙපාර්තමේන්තුව

	2011 සහ රු:	2012 ඇස්තමේන්තුව රු:	2013 ඇස්තමේන්තුව රු:
මූල්‍ය කාරණය	35,309,120	38,963,000	40,817,000
විසර්ජන ප්‍රඥප්තිය පළාත් සභා අරමුදල විශේෂ නිති සේවා වියදම්	35,309,120	38,963,000	40,817,000

ව්‍යාපෘතියේ ප්‍රියාසම්පත් නිර්මේ නිදහස්ව සේවය මණ්ඩල සාරාංශය

පස්වය	2011 සහ	2012 ඇස්තමේන්තුව	2013 ඇස්තමේන්තුව
කාණ්ඩය ඊ - ස්ථිර	3	3	6
කාණ්ඩය බී - ස්ථිර		7	4
- අනියම් / තාවකාලික			
කාණ්ඩය සී - ස්ථිර	49	53	52
- අනියම් / තාවකාලික			
කාණ්ඩය ඩී - ස්ථිර	67	45	51
- අනියම් / තාවකාලික			
එකතුව - ස්ථිර	119	108	113
- අනියම් / තාවකාලික			
එකතුව	119	108	113

2013 - අගවැය ඇස්තමේන්තු
 ශීර්ෂය - 621 කාණ්ඩයේ දෙපාර්තමේන්තුව
 වැඩ සටහන - 44 කාණ්ඩයේ සංවර්ධන
 ව්‍යාපෘතිය - 05 කාණ්ඩයේ සංවර්ධන සහ පුහුණු

වැය විෂය	අංශය	වැය විෂය කාර්ය/ මාතෘකාව	2011	2012	2013
			සහ	ඇස්තමේන්තුව	ඇස්තමේන්තුව
			රු:	රු:	රු:
		පුනරාවර්ධන වියදම්	19,060,017	25,332,000	25,886,000
		පෞද්ගලික පඩිනඩි	15,270,548	19,934,000	20,976,000
1001	22	වැටුප් හා වේතන	10,413,039	13,234,000	11,763,000
1002	22	අතිකාල හා නිවාඩු දින වැටුප්	720,212	650,000	750,000
1003	22	වෙනත් දීමනා	4,137,297	6,050,000	8,463,000
		ගමන් වියදම්	316,903	450,000	400,000
1101	22	දේශීය	316,903	450,000	400,000
		සැපයීම්	1,421,199	2,438,000	2,205,000
1201	22	ලිපිද්‍රව්‍ය හා කාර්යාලීය පාරිභෝගික ද්‍රව්‍ය	341,653	350,000	320,000
1202	22	ඉන්ධන	522,981	800,000	800,000
1203	22	ආහාරපාන හා නිල ඇඳුම්	311,023	680,000	530,000
1204	22	වෛද්‍ය සැපයීම්	-	8,000	-
1205	22	වෙනත්	216,525	400,000	375,000
1206	22	රක්තෝපකරණ හා විදුලි උපකරණ	29,017	200,000	180,000
		කඩක්කු වියදම්	1,098,346	1,250,000	1,151,000
1301	22	වාහන	771,812	700,000	675,000
1302	22	රක්ත පුහුණු සහ සවිකිරීම්, උපකරණ	99,782	200,000	185,000
1303	22	ගොඩනැගිලි	77,341	150,000	91,000
1304	22	වෙනත්	149,411	200,000	200,000
		ගිවිසුම්ගත සේවා	880,900	1,110,000	994,000
1401	22	ප්‍රවාහන	-	20,000	17,000
1402	22	හැපැල් ගාස්තු හා විදුලි සංදේශ සේවා	141,734	225,000	187,000
1403	22	විදුලි හා ජලය	549,990	600,000	550,000
1404	22	බදු කුලී, පළාත් පාලන ආයතන වලට ගෙවියයුතු බදු කුලී (වාහන බදු)	755	15,000	10,000
1405	22	වෙනත්	188,421	250,000	230,000
		මාරු කිරීම්	-	25,000	-
1506	22	රාජ්‍ය සේවකයින් සඳහා දේපල ණය පොලී	-	25,000	-
		වෙනත් පුනරාවර්ධන වියදම්	72,121	125,000	160,000
1703	22	වෙනත්	72,121	125,000	160,000

2013 - අගවැය ඇස්තමේන්තු
 ශීර්ෂය - 621 කෘෂිකර්ම දෙපාර්තමේන්තුව
 වැඩ සටහන - 44 කෘෂිකාර්මික සංවර්ධන
 ව්‍යාපෘතිය - 05 කෘෂිකර්ම සංවර්ධන සහ පුහුණු

වැය විෂයය	අංශ/විෂය	වැය විෂයය කාණ්ඩය/ මාතෘකාව	2011	2012	2013
			සහ රු:	ඇස්තමේන්තුව රු:	ඇස්තමේන්තුව රු:
		මුලධන වියදම්		6,000,000	5,000,000
		මුලධන වත්කම් පුනරුත්ථාපනය හා වැඩි දියුණු කිරීම	-	3,000,000	3,000,000
2001	24	ගොඩනැගිලි		1,500,000	1,500,000
2002	24	යන්ත්‍ර සහ සවිකිරීම් උපකරණ		500,000	500,000
2003	24	වාහන		1,000,000	1,000,000
		ස්ථාවර වත්කම් අත්පත් කර ගැනීම	-	3,000,000	2,000,000
2102	24	ගෘහභාණ්ඩ සහ කාර්යාලීය උපකරණ		1,000,000	1,000,000
2103	24	යන්ත්‍ර		1,000,000	1,000,000
2106	24	වෙනත්		1,000,000	-
		ව්‍යාපෘතියේ මුළු වියදම්	19,060,017	31,332,000	30,886,000

2013 - අගවැය ඇස්තමේන්තු
 ශීර්ෂය - 621 කෘෂිකර්ම දෙපාර්තමේන්තුව

	2011 සහ රු:	2012 ඇස්තමේන්තුව රු:	2013 ඇස්තමේන්තුව රු:
මුද්‍රා කරණය	19,060,017	31,332,000	30,886,000
විකර්ම ප්‍රභූතිය පළාත් සභා අරමුදල	19,060,017	31,332,000	30,886,000

ව්‍යාපෘතිය ක්‍රියාත්මක කිරීමේ නියුක්ත සේවක මණ්ඩල ආරාමය

කාර්යය	2011 සහ	2012 ඇස්තමේන්තුව	2013 ඇස්තමේන්තුව
කාණ්ඩය ඊ - ස්ථිර	1	1	1
කාණ්ඩය බී - ස්ථිර	-	2	2
- අනියම් / තාවකාලික			
කාණ්ඩය සී - ස්ථිර	11	13	11
- අනියම් / තාවකාලික			
කාණ්ඩය ඩී - ස්ථිර	41	60	34
- අනියම් / තාවකාලික			
එකතුව - ස්ථිර	53	76	48
- අනියම් / තාවකාලික	15	-	20
එකතුව	68	76	68

2013 - අයවැය ඇස්තමේන්තුව

ශීර්ෂය - 622 - පළාත් සභව නිෂ්පාදන හා සෞඛ්‍ය දෙපාර්තමේන්තුව

මෙහෙවර

" සියළු පාර්ශවකරුවන්ගේ නියි සහභාගිත්වයෙන් පරිසර හිතකාමී සහ උචිත නිෂ්පාදන ක්‍රමවේද තුළින් සභව නිෂ්පාදන ඉහල නැංවීම සඳහා ආයතනික සහ තාක්ෂණ සේවා සාධාරණ අයුරින් සපයා ප්‍රජාවගේ සමාජ හා ආර්ථික තත්වය වර්ධනය කිරීම."

ප්‍රධාන කාර්යයන්

- පශු සම්පත් සංවර්ධන වැඩසටහන් සැලසුම් කර ක්‍රියාත්මක කිරීම.
- ජාතික මට්ටමේ සංවර්ධන ව්‍යාපෘති සම්බන්ධීකරණය හා ක්‍රියාත්මක කිරීම.
- සභව රෝග නිවාරණය සහ ප්‍රතිකාර කිරීම.
- සභව අභිරුහන සේවා සැපයීම.
- සභව නිෂ්පාදන ප්‍රවර්ධනය.
- තාක්ෂණ ප්‍රචාරණය.
- අණ පනත් ක්‍රියාත්මක කිරීම.

ව්‍යාපෘතිය 2 සාමාන්‍ය පරිපාලනය සහ ආයතනික සේවා

2013 - අයවැය ඇස්තමේන්තු
 ශීර්ෂය - 622 සත්ව නිෂ්පාදන හා සෞඛ්‍ය දෙපාර්තමේන්තුව

ආදායම් සහ අත්තිකාරම් ගිණුම් සාරාංශය

අයිතමය	2011	2012	2013
	සහය රු:	ඇස්තමේන්තුව රු:	ඇස්තමේන්තුව රු:
රාජ්‍ය නිලධාරීන්ට අත්තිකාරම් ගිණුම්			
විදුලි මෙහි උපරිම සීමාව	7,000,000	7,000,000	7,000,000
ලැබීමේ අවම සීමාව	4,500,000	6,000,000	4,500,000
උපරිම හර ජනිත සීමාව	24,864,189	23,318,676	23,500,000

වැඩ සටහන් සහ ව්‍යාපෘති අනුව විදුලි සාරාංශය

වැඩ සටහන්	වැඩ සටහන්/ ව්‍යාපෘති නාමය	2011	2012	2013
		සහය රු:	ඇස්තමේන්තුව රු:	ඇස්තමේන්තුව රු:
45	සුඛවාට්ටන විදුලි	73,663,874	80,308,000	93,964,000
	පහ සම්පත් සංවර්ධනය	73,663,874	80,308,000	93,964,000
	2. සාමාන්‍ය පරිපාලනය හා ආයතනික සේවා	73,663,874	80,308,000	93,964,000
45	මුලදින විදුලි	26,328,099	36,000,000	26,000,000
	පහ සම්පත් සංවර්ධනය	26,328,099	36,000,000	26,000,000
	2. සාමාන්‍ය පරිපාලනය හා ආයතනික සේවා	26,328,099	36,000,000	26,000,000
45	මුල විදුලි	99,991,973	116,308,000	119,964,000
	පහ සම්පත් සංවර්ධනය	99,991,973	116,308,000	119,964,000
	2. සාමාන්‍ය පරිපාලනය හා ආයතනික සේවා	99,991,973	116,308,000	119,964,000

2013 - අගවැය ඇස්තමේන්තු
 ශීර්ෂය - 622 සත්ව නිෂ්පාදන සා සොබා උද්‍යෝගයේ අංශය

වැය විෂයය කාණ්ඩය අනුව විඳැම් සාරාංශය

වැය විෂයය කාණ්ඩය	2011	2012	2013
	සත්‍ය රු:	ඇස්තමේන්තුව රු:	ඇස්තමේන්තුව රු:
පුනරාවර්තන වියදම්	73,663,874	80,308,000	93,964,000
දොරගලික පඩිනඩි	60,895,036	65,538,000	79,034,000
ගමන් වියදම්	2,792,795	3,000,000	2,700,000
සැපයීම්	2,800,549	4,050,000	3,700,000
නඩිස්තූ වියදම්	3,874,725	2,680,000	4,350,000
ශිව්සුම් ගත සේවා	2,608,252	4,460,000	3,430,000
මාරු කිරීම්	541,067	520,000	650,000
වෙනත් පුනරාවර්තන වියදම්	151,450	60,000	100,000
මූලධන වියදම්	26,328,099	36,000,000	26,000,000
මූලධන වත්කම් පුනරුත්ථාපනය සා වැඩි දියුණු කිරීම	4,676,269	15,500,000	13,000,000
ස්ථාවර වත්කම් අත්පත්කර ගැනීම	21,651,830	20,500,000	-
ප්‍රාග්ධන මාරුකිරීම්	-	-	12,500,000
ධාරිතා සංවර්ධනය	-	-	500,000
මුද්‍ර වියදම	99,991,973	116,308,000	119,964,000

	2011	2012	2013
	සත්‍ය රු:	ඇස්තමේන්තුව රු:	ඇස්තමේන්තුව රු:
මුද්‍ර සමාන	99,991,973	116,308,000	119,964,000
විසර්ජන ප්‍රඥප්තිය	99,991,973	116,308,000	119,964,000
පළාත් සභා අරමුදල			
විශේෂ නිති සේවා වියදම්			

වැඩ සටහන ක්‍රියාත්මක කිරීමේ නිදසන් සේවක මණ්ඩල සාරාංශය

තත්වය	2011	2012	2013
	සත්‍ය	ඇස්තමේන්තුව	ඇස්තමේන්තුව
කාණ්ඩය ඒ - ස්ථිර	53	49	45
කාණ්ඩය බී - ස්ථිර	39	4	2
- අනියම් / තාවකාලික	-	-	-
කාණ්ඩය සී - ස්ථිර	24	54	86
- අනියම් / තාවකාලික	-	-	-
කාණ්ඩය ඩී - ස්ථිර	95	94	113
- අනියම් / තාවකාලික	-	-	-
එකතුව - ස්ථිර	211	201	246
- අනියම් / තාවකාලික	-	-	-
එකතුව	211	201	246

2013 - අයවැය ඇස්තමේන්තු
 ශීර්ෂය - 622 සන්ධි නිෂ්පාදන හා සෞඛ්‍ය දෙපාර්තමේන්තුව
 වැඩි සටහන - 45 පල සම්පත් සංවර්ධනය
 ව්‍යාපෘතිය - 02 සාමාන්‍ය පරිපාලනය හා ආයතනික සේවා

වැය විෂයය	අංශ/ප්‍ර.ව.ස.ව.	වැය විෂයය කාර්ෂ්‍ය/ මානාකාර	2011	2012	2013
			සත්‍ය රු:	ඇස්තමේන්තුව රු:	ඇස්තමේන්තුව රු:
		පුනරාවර්ධන වියදම්	73,663,874	80,308,000	93,964,000
		පෞද්ගලික පඩිනඩි	60,895,036	65,538,000	79,034,000
1001	22	වැටුප් හා වේතන	43,561,527	47,095,000	51,026,000
1002	22	අභිකාල හා නිවාඩු දින වැටුප්	1,300,000	1,300,000	1,400,000
1003	22	වෙනත් දීමනා	16,033,509	17,143,000	26,608,000
		ගම්න් වියදම්	2,792,795	3,000,000	2,700,000
1101	22	දේශිය	2,792,795	3,000,000	2,700,000
		සැපයීම්	2,800,549	4,050,000	3,700,000
1201	22	ලිපිද්‍රව්‍ය හා කාර්යාලීය පාරිභෝගික ද්‍රව්‍ය	783,658	1,200,000	900,000
1202	22	ඉන්ධන	1,501,342	2,000,000	2,200,000
1203	22	ආහාර පාන හා නිල ඇඳුම්	309,719	400,000	400,000
1205	22	වෙනත්	125,289	350,000	100,000
1206	22	යන්ත්‍රෝපකරණ හා විදුලි උපකරණ	80,541	100,000	100,000
		නඩත්තු වියදම්	3,874,725	2,680,000	4,350,000
1301	22	වාහන	3,186,590	1,630,000	3,600,000
1302	22	යන්ත්‍ර සුලු සහ සවිකිරීම්, උපකරණ	191,210	300,000	200,000
1303	22	ගොඩනැගිලි	496,925	700,000	500,000
1304	22	වෙනත්	-	50,000	50,000
		නිවැසුම්ගත සේවා	2,608,252	4,460,000	3,430,000
1401	22	ප්‍රවාහන	65,670	50,000	30,000
1402	22	තැපැල් ගාස්තු හා විදුලි සංදේශ සේවා	1,027,400	2,750,000	1,600,000
1403	22	විදුලිය හා ජලය	1,001,606	1,000,000	1,200,000
1404	22	බදු කුලී, පළාත් පාලන ආයතන වලට ගෙවිය යුතු වරපතම් බදු (වාහන ගාස්තු)	256,360	360,000	250,000
1405	22	වෙනත්	257,216	300,000	350,000
		මාරු කිරීම්	541,067	520,000	650,000
1506	22	රාජ්‍ය සේවකයින් සඳහා දේපල ණය පොලී	541,067	520,000	650,000
		වෙනත් පුනරාවර්ධන වියදම්	151,450	60,000	100,000
1703	22	වෙනත්	151,450	60,000	100,000

2013 - අගවැය ඇස්තමේන්තු
 ශීර්ෂය - 622 සත්ව නිෂ්පාදන හා සෞඛ්‍ය දෙපාර්තමේන්තුව
 වැඩි සටහන - 45 පලු සම්පත් සංවර්ධනය
 ව්‍යාපෘතිය - 02 සාමාන්‍ය පරිපාලනය හා ආයතනික සේවා

වැය විෂයය	අංශ/විෂයය	වැය විෂයය කාණ්ඩය/ මාතෘකාව	2011	2012	2013
			සකස	ඇස්තමේන්තුව	ඇස්තමේන්තුව
			රු:	රු:	රු:
		මුද්‍රාදායම් විද්‍යාදායම්	26,328,099	36,000,000	26,000,000
		මුද්‍රාදායම් වත්කම් පුනරුත්ථාපනය හා වැඩි දියුණු කිරීම	4,676,269	15,500,000	13,000,000
2001	24	(i) කොඩනැගිලි සහ ඉදිකිරීම්	2,212,614	15,500,000	12,000,000
	23	(ii) කොඩනැගිලි සහ ඉදිකිරීම්	1,481,730	-	1,000,000
2003	24	වාහන	981,925	-	-
		ස්ථාවර වත්කම් අත්පත් කර ගැනීම	21,651,830	20,500,000	-
2101	24	වාහන			
2102	23	(i) කෘෂි භාණ්ඩ සහ කාර්යාලීය උපකරණ	499,750	1,000,000	-
	24	(ii) කෘෂි භාණ්ඩ සහ කාර්යාලීය උපකරණ	-	1,000,000	-
2105	24	ඉඩම් හා ඉඩම් වැඩිදියුණු කිරීම්	9,115,904	-	-
2106	24	(i) සත්ව සංවර්ධනය	12,036,176	18,500,000	-
		ප්‍රාග්ධන මාරුකිරීම්			12,500,000
2202	24	සංවර්ධන සහකාර			12,500,000
		ධාරිණී වර්ධනය			500,000
2401	24	දියුණු හා ධාරිණී සංවර්ධනය			500,000
		ව්‍යාපෘතියේ මුළු වියදම	99,991,973	116,308,000	119,964,000

	2011	2012	2013
	සකස	ඇස්තමේන්තුව	ඇස්තමේන්තුව
	රු:	රු:	රු:
මුද්‍රා කරණය	99,991,973	116,308,000	119,964,000
විසර්ජන ප්‍රඥප්තිය පළාත් සභා අංශ/විෂයය	99,991,973	116,308,000	119,964,000

ව්‍යාපෘතිය ක්‍රියාත්මක කිරීමේ නියුක්ත සේවක මණ්ඩල සාරාංශය

කණ්ඩය	2011	2012	2013
	සකස	ඇස්තමේන්තුව	ඇස්තමේන්තුව
කාණ්ඩය ඒ - ස්ථිර	53	49	45
කාණ්ඩය බී - ස්ථිර	39	4	2
- අනියම් / තාවකාලික			
කාණ්ඩය සී - ස්ථිර	24	54	86
- අනියම් / තාවකාලික			
කාණ්ඩය ඩී - ස්ථිර	95	94	113
- අනියම් / තාවකාලික			
එකතුව - ස්ථිර	211	201	246
- අනියම් / තාවකාලික	-	-	-
එකතුව	211	201	246

2013 - අයවැය ඇස්තමේන්තු
ශීර්ෂය 630 - සෞඛ්‍ය, දේශීය වෛද්‍ය, සමාජ සුභ සාධන,
පරිවාස හා ළමා රක්ෂක, කාන්තා කටයුතු, ප්‍රවාහන සහ නිවාස කටයුතු පිළිබඳ අමාත්‍යාංශය

මෙහෙවර

සුව සම්පත් සපිරි සුරක්ෂිත ජීවිතයක් හා ඵලදායී පොදු ප්‍රවාහන සේවාවක් පළාතේ ජනතාවට සාධාරණ ක්‍රම වේදයක් තුළින් උරුම කරදීමේ ක්‍රියාවලිය සඳහා සෞඛ්‍ය, දේශීය වෛද්‍ය, සමාජ සුභසාධන, පරිවාස හා ළමාරක්ෂක සේවා, කාන්තා කටයුතු, ප්‍රවාහන හා නිවාස කටයුතු සම්බන්ධීකරණය කර මෙහෙයවමින් මනා අධීක්ෂණයකින් යුතුව පළාතේ සමාජ ආර්ථික සංවර්ධනයට දායක වීම.

ප්‍රධාන කාර්යයන්

- පළාතේ ජනතාවගේ සෞඛ්‍ය තත්ත්වය ආරක්ෂා කරගැනීම සඳහා සෞඛ්‍ය හා ආයුර්වේද දෙපාර්තමේන්තු යටතේ පවත්නා රෝහල් පද්ධතිය නිසි ලෙස නඩත්තු කරමින් පවත්වාගෙන යාම.
- ජනතාවගේ නිරෝගීභාවය ආරක්ෂා වන අන්දමින් රෝග වැළැක්වීමේ කටයුතු පවත්වාගෙන යාම.
- විවිධ හේතු සාධක මත පීඩාවට පත් ජනතාව වෙත සහන සැලැස්වීම.
- පළාතේ ළමා ආරක්ෂාව තහවුරු කිරීම සඳහා අවශ්‍ය සියළු පියවර ගැනීම.
- සමාජයට අහිතකර අන්දමින් ක්‍රියාකරන පුද්ගලයින් විරෝධීත ක්‍රියාවලියට ලක්කිරීම.
- පළාතේ නිෂ්පාදන ක්‍රියාවලියට සක්‍රීය ලෙස කාන්තාවන් දායක කිරීම සඳහා අවස්ථා නිර්මාණය කිරීම හා කාන්තාවන්ගේ සුභසාධනය.
- පළාත තුළ ධාවනය කරනු ලබන බස් රථ පොදු මගී අවශ්‍යතා සපුරාලීම සඳහා නියාමණය කිරීම හා පොදු පහසුකම් සංවර්ධනය කිරීම.
- පළාතේ අඩු ආදායම්ලාභී ජනතාවට නිවාසාධාරණ ලබාදීම.
- අමාත්‍යාංශය යටතේ වන සියළුම දෙපාර්තමේන්තු කාර්යයන් විධිමත් ලෙස මෙහෙයවීම.

මෙම කාර්යයන් පහත සඳහන් ආයතනය යටතේ වර්ග කර ඇත.

අමාත්‍යවරයාගේ කාර්යාලය

අමාත්‍යාංශ කාර්යාලය

පළාත් යොධ්‍ය සේවා දෙපාර්තමේන්තුව

පළාත් ආයුර්වේද දෙපාර්තමේන්තුව

පළාත් පරිවාස හා ළමාරක්ෂක සේවා දෙපාර්තමේන්තුව

පළාත් සමාජ සේවා දෙපාර්තමේන්තුව

පළාත් මාර්ගස්ථ මිනි ප්‍රවාහන අධිකාරිය

අමාත්‍යාංශය යටතේ වන වියදම් පහත සඳහන් ව්‍යාපෘති යටතේ වර්ග කර ඇත.

ව්‍යාපෘති 1 සාමාන්‍ය පරිපාලනය සහ ආයතනික සේවා
(අමාත්‍යවරයාගේ කාර්යාලය)

ව්‍යාපෘති 2 සාමාන්‍ය පරිපාලනය සහ ආයතනික සේවා
(අමාත්‍යාංශ කාර්යාලය)

උතුරු මැද පළාත් සභාව
අයවැය ඇස්තමේන්තු
2013
අමාත්‍යාංශ විභාගී සාරාංශය

ශීර්ෂය - 630 පළාත් සෞඛ්‍ය, දේශීය වෛද්‍ය, සමාජ සුභසාධන, පරිවාස හා ළමා රක්ෂක,
 කාන්තා කටයුතු, ප්‍රවාහන සහ නිවාස කටයුතු අමාත්‍යාංශය

ශීර්ෂය	වැඩ සටහන්/ ව්‍යාපෘති නාමය	2011	2012	2013
		ඇස්තමේන්තුව රු:	ඇස්තමේන්තුව රු:	ඇස්තමේන්තුව රු:
සෞඛ්‍ය විභාගී		2,072,372,305	2,157,169,000	2,547,677,000
630	පළාත් සෞඛ්‍ය, දේශීය වෛද්‍ය, සමාජ සුභසාධන, පරිවාස හා ළමා රක්ෂක, කාන්තා කටයුතු, ප්‍රවාහන, සහ නිවාස කටයුතු පිළිබඳ අමාත්‍යාංශය	26,752,208	32,761,000	29,638,000
631	සෞඛ්‍ය දෙපාර්තමේන්තුව	1,667,783,137	1,742,096,000	2,009,582,000
632	ආයුර්වේද දෙපාර්තමේන්තුව	146,649,060	164,044,000	172,942,000
633	පරිවාස හා ළමා රක්ෂක සේවා දෙපාර්තමේන්තුව	29,843,152	33,458,000	39,514,000
634	සමාජ සේවා දෙපාර්තමේන්තුව	201,344,748	184,810,000	296,001,000
මූලික විභාගී		251,484,382	330,500,000	335,000,000
630	පළාත් සෞඛ්‍ය, දේශීය වෛද්‍ය, සමාජ සුභසාධන, පරිවාස හා ළමා රක්ෂක, කාන්තා කටයුතු, ප්‍රවාහන, සහ නිවාස කටයුතු පිළිබඳ අමාත්‍යාංශය	12,179,494	21,000,000	46,000,000
631	සෞඛ්‍ය දෙපාර්තමේන්තුව	175,375,309	231,000,000	226,000,000
632	ආයුර්වේද දෙපාර්තමේන්තුව	44,817,729	50,000,000	35,000,000
633	පරිවාස හා ළමා රක්ෂක සේවා දෙපාර්තමේන්තුව	13,020,809	18,000,000	17,000,000
634	සමාජ සේවා දෙපාර්තමේන්තුව	6,091,041	10,500,000	11,000,000
මූල විභාගී		2,323,856,687	2,487,669,000	2,882,677,000
630	පළාත් සෞඛ්‍ය, දේශීය වෛද්‍ය, සමාජ සුභසාධන, පරිවාස හා ළමා රක්ෂක, කාන්තා කටයුතු, ප්‍රවාහන, සහ නිවාස කටයුතු පිළිබඳ අමාත්‍යාංශය	38,931,702	53,761,000	75,638,000
631	සෞඛ්‍ය දෙපාර්තමේන්තුව	1,843,158,446	1,973,096,000	2,235,582,000
632	ආයුර්වේද දෙපාර්තමේන්තුව	191,466,789	214,044,000	207,942,000
633	පරිවාස හා ළමා රක්ෂක සේවා දෙපාර්තමේන්තුව	42,863,961	51,458,000	56,514,000
634	සමාජ සේවා දෙපාර්තමේන්තුව	207,435,789	195,310,000	307,001,000

2013 - අයවැය ඇස්තමේන්තු
 ශීර්ෂය - 630 පළාත් සෞඛ්‍ය, දේශීය වෛද්‍ය, සමාජ සුභසාධක, පරිවාස හා ළමා රක්ෂක,
 කාන්තා කටයුතු, ප්‍රවාහන සහ නිවාස අමාත්‍යාංශය

ආදායම් සහ අත්තිකාරම් ගිණුම් සාරාංශය

අයිතමය	2011	2012	2013
	සත්‍ය රු:	ඇස්තමේන්තුව රු:	ඇස්තමේන්තුව රු:
ආදායම්	540,184	900,000	800,000
රාජ්‍ය නිලධාරීන්ට අත්තිකාරම් ගිණුම්			
විදුලිමේට් උපරිම සීමාව	3,000,000	3,000,000	3,000,000
ලැබීමේ අවම සීමාව	600,000	2,000,000	1,500,000
උපරිම හර ජේෂ සීමාව	10,674,090	9,646,790	6,976,184

වැඩි සටහන් සහ ව්‍යාපෘති අනුව විදුලි සාරාංශය

වැඩි සටහන්	වැඩි සටහන්/ ව්‍යාපෘති නාමය	2011	2012	2013
		සත්‍ය රු:	ඇස්තමේන්තුව රු:	ඇස්තමේන්තුව රු:
3	සුනරාවර්ධන විදුලි:	26,752,208	32,761,000	29,638,000
	පළාත් සභා පරිපාලනය	26,752,208	32,761,000	29,638,000
	1. සාමාන්‍ය පරිපාලනය සහ ආයතනික සේවා (අමාත්‍යවරයාගේ කාර්ය මංඩලය)	10,145,021	14,794,000	12,678,000
	2. සාමාන්‍ය පරිපාලනය සහ ආයතනික සේවා (අමාත්‍යාංශ කාර්ය මංඩලය)	16,607,187	17,967,000	16,960,000
3	මූලධන විදුලි:	12,179,494	21,000,000	46,000,000
	පළාත් සභා පරිපාලනය	12,179,494	21,000,000	46,000,000
	1. සාමාන්‍ය පරිපාලනය සහ ආයතනික සේවා (අමාත්‍යවරයාගේ කාර්ය මංඩලය)	694,131	1,000,000	1,000,000
	2. සාමාන්‍ය පරිපාලනය සහ ආයතනික සේවා (අමාත්‍යාංශ කාර්ය මංඩලය)	11,485,363	20,000,000	45,000,000
3	මුලු විදුලි:	38,931,702	53,761,000	75,638,000
	පළාත් සභා පරිපාලනය	38,931,702	53,761,000	75,638,000
	1. සාමාන්‍ය පරිපාලනය සහ ආයතනික සේවා (අමාත්‍යවරයාගේ කාර්ය මංඩලය)	10,839,152	15,794,000	13,678,000
	2. සාමාන්‍ය පරිපාලනය සහ ආයතනික සේවා (අමාත්‍යාංශ කාර්ය මංඩලය)	28,092,550	37,967,000	61,960,000

2013 - අයවැය ඇස්තමේන්තු
 ශීර්ෂය - 630 පළාත් සභාව, දේශීය වෛද්‍ය, සමාජ සුභසාධන, පරිවාහන හා ළමා රක්ෂක,
 කාන්තා කටයුතු, ප්‍රවාහන සහ නිවාස අමාත්‍යාංශය
වැය විෂයය කාණ්ඩය අනුව විඳුම් සාරාංශය

වැය විෂයය කාණ්ඩය	2011	2012	2013
	සහය	ඇස්තමේන්තුව	ඇස්තමේන්තුව
	රු:	රු:	රු:
සුනරාධර්මය විඳුම්	26,752,208	32,761,000	29,638,000
පොදුගලික පඩිනඩි	15,260,826	20,428,000	17,188,000
ගමන් විඳුම්	749,790	815,000	900,000
සැපයීම්	4,774,998	3,103,000	6,035,000
කඩක්කු විඳුම්	1,725,319	2,240,000	2,075,000
මාරුකිරීම්	123,446	263,000	300,000
ගිවිසුම් ගත සේවා	4,117,829	5,912,000	3,140,000
මූලධන විඳුම්	12,179,494	21,000,000	46,000,000
මූලධන වත්කම් පුනරුත්ථාපනය හා වැඩි දියුණු කිරීම	8,059,392	3,000,000	3,500,000
ස්ථාවර වත්කම් අත්පත්කර ගැනීම	980,456	3,000,000	2,500,000
ප්‍රාග්ධන මාරුකිරීම්	256,415	1,000,000	8,000,000
ධාරිතා සංවර්ධනය	-	-	1,000,000
වෙනත් මූලධන වත්කම්	2,883,231	14,000,000	31,000,000
මුළු විඳුම්	38,931,702	53,761,000	75,638,000

	2011	2012	2013
	සහය	ඇස්තමේන්තුව	ඇස්තමේන්තුව
	රු:	රු:	රු:
මූල්‍ය කරණය	38,931,702	53,761,000	75,638,000
විකර්ෂන ප්‍රඥප්තිය			
පළාත් සභා අරමුදල	38,169,702	52,975,000	74,628,680
විශේෂ නීති සේවා විඳුම්	762,000	786,000	1,009,320

වැඩ සටහන ක්‍රියාත්මක කිරීමේ නියුක්ත සේවක මණ්ඩල සාරාංශය

සේවය	2011	2012	2013
	සහය	ඇස්තමේන්තුව	ඇස්තමේන්තුව
කාණ්ඩය ඒ - ස්ථිර	5	4	4
කාණ්ඩය බී - ස්ථිර	1	1	1
- අනියම් / තාවකාලික	3	4	4
කාණ්ඩය සී - ස්ථිර	26	26	18
- අනියම් / තාවකාලික	3	3	3
කාණ්ඩය ඩී - ස්ථිර	6	5	5
- අනියම් / තාවකාලික	4	4	5
එකතුව - ස්ථිර	38	36	28
- අනියම් / තාවකාලික	10	11	12
එකතුව	48	47	40

2013 - අධ්‍යයන ඇස්තමේන්තු
 ශීර්ෂය - 630 පළාත් සෞඛ්‍ය, දේශීය වෛද්‍ය, සමාජ සුභසාධන, පරිවහන හා ළමා රක්ෂක,
 කාන්තා කටයුතු, ප්‍රවාහන සහ නිවාස අමාත්‍යාංශය
 වැඩ සටහන - 03 පළාත් සභා පරිපාලනය
 ව්‍යාපෘතිය - 01 සාමාන්‍ය පරිපාලන සහ ආයතනික සේවා (අමාත්‍යවරයාගේ කාර්ය මණ්ඩලය)

වැය විෂයය	ආණ්ඩුක්‍රමව්‍යවකරණ විෂයය	වැය විෂයය කාණ්ඩය/ මාතෘකාව	2011	2012	2013
			සහන රු:	ඇස්තමේන්තුව රු:	ඇස්තමේන්තුව රු:
		සුනඛ්‍යවර්ධන වියදම්	10,145,021	14,794,000	12,678,000
		සෞඳ්‍යලේඛන පවිත්‍රීකරණ	3,404,691	7,894,000	5,618,000
1001	22	වැටුප් හා වේතන	2,260,417	2,925,000	3,073,000
1002	22	අතිකාල හා නිවාඩු දීම වැටුප්	551,284	550,000	600,000
1003	22	වෙනත් දීමනා	592,990	4,419,000	1,945,000
		ගමන් වියදම්	301,800	315,000	400,000
1101	22	දේශීය	301,800	315,000	400,000
		සැපයීම්	3,011,932	1,473,000	3,675,000
1201	22	ලිපිව්‍යාපන හා කාර්යාලීය පාරිභෝගික ද්‍රව්‍ය	740,776	800,000	700,000
1202	22	ඉන්ධන	2,194,280	360,000	2,700,000
1203	22	ආහාර පාන හා නිල ඇඳුම්	34,925	90,000	125,000
1205	22	වෙනත්	41,801	198,000	125,000
1206	22	යන්ත්‍රෝපකරණ හා විදුලි උපකරණ	150	25,000	25,000
		නඩත්තු වියදම්	891,319	990,000	925,000
1301	22	වාහන	794,495	840,000	750,000
1302	22	යන්ත්‍ර සුදුසු සහ සවිකිරීම්, උපකරණ	71,259	100,000	75,000
1303	22	තොඩනැගිලි	25,565	50,000	100,000
		නිවැසිකරණ සේවා	2,535,279	4,122,000	2,060,000
1401	22	ප්‍රවාහන	720,000	1,200,000	1,380,000
1402	22	තැපැල් ගාස්තු හා විදුලි සංදේශ සේවා	412,775	452,000	425,000
1403	22	විදුලිය හා ජලය	122,768	70,000	155,000
1404	22	බදු කුලී, පළාත් පාලන ආයතනවලට ගෙවියයුතු වරිපහම් බදු(වාහන බදු)	1,140,000	2,000,000	50,000
1405	22	වෙනත්	139,736	400,000	50,000

2013 - අගවැය ඇස්තමේන්තු
 ශීර්ෂය - 630 පළාත් සෞඛ්‍ය, දේශීය වෛද්‍ය, සමාජ සුභසාධන, පරිවහන හා ළමා රක්ෂක,
 කාන්තා කටයුතු, ප්‍රවාහන සහ නිවාස අමාත්‍යාංශය
 වැඩි සටහන - 03 පළාත් සභා පරිපාලනය
 ව්‍යාපෘතිය - 01 සාමාන්‍ය පරිපාලනය සහ ආයතනික සේවා (අමාත්‍යවරයාගේ කාර්ය මංගලය)

වැය විෂයය	අරමුදල් විෂයය	වැය විෂයය කාණ්ඩය/ මානාකාර	2011	2012	2013
			සත්‍ය රු:	ඇස්තමේන්තුව රු:	ඇස්තමේන්තුව රු:
2001 2003	23	මූල්‍යමය විධායක	694,131	1,000,000	1,000,000
		මූල්‍යමය විස්තම් පුනරුත්ථාපනය හා වැඩි දියුණු කිරීම	-	500,000	500,000
		ගොඩනැගිලි සහ ඉදිකිරීම් වාහන	-	500,000	500,000
2101 2102	23	ස්ථාවර වත්කම් ඇත්පත් කර ගැනීම වාහන	694,131	500,000	500,000
		ගෘහ භාණ්ඩ හා කාර්යාලීය උපකරණ	694,131	500,000	500,000
ව්‍යාපෘතියේ මුළු විධායක			10,839,152	15,794,000	13,678,000

	2011	2012	2013
	ඇස්තමේන්තුව රු:	ඇස්තමේන්තුව රු:	ඇස්තමේන්තුව රු:
මූල්‍ය කරණය	10,839,152	15,794,000	13,678,000
විසර්ජන ප්‍රඥප්තිය			
පළාත් සභා අරමුදල	10,077,152	15,008,000	12,668,680
විශේෂ නිධි සේවා විධායක	762,000	786,000	1,009,320

ව්‍යාපෘතිය ස්වයංපෝෂිත කිරීමේ නියුක්ත සේවක මණ්ඩල පාරාංශය

කණ්ඩය	2011	2012	2013
	සත්‍ය	ඇස්තමේන්තුව	ඇස්තමේන්තුව
කාණ්ඩය ඒ - ස්ථිර	1	1	1
කාණ්ඩය බී - ස්ථිර			
- අනියම් / තාවකාලික	3	4	4
කාණ්ඩය සී - ස්ථිර			
- අනියම් / තාවකාලික	3	3	3
කාණ්ඩය ඩී - ස්ථිර			
- අනියම් / තාවකාලික	4	4	5
එකතුව - ස්ථිර	1	1	1
- අනියම් / තාවකාලික	10	11	12
එකතුව	11	12	13

2013 - අගවැය ඇස්තමේන්තු
 ශීර්ෂය - 630 පළාත් සෞඛ්‍ය, දේශීය වෛද්‍ය, සමාජ සුභසාධන, පරිවාහන හා ළමා රක්ෂක,
 කාන්තා කටයුතු, ප්‍රවාහන සහ නීවාස අමාත්‍යාංශය
 වැඩ සටහන - 03 පළාත් සභා පරිපාලනය
 ව්‍යාපෘතිය - 02 සාමාන්‍ය පරිපාලනය සහ ආයතනික සේවා (අමාත්‍යාංශ කාර්ය මණ්ඩලය)

වැය විෂයය	ආණ්ඩුක්‍රම ව්‍යවස්ථාපිත	වැය විෂයය කාණ්ඩය/ මාතෘකාව	2011	2012	2013
			සත්‍ය රු:	ඇස්තමේන්තුව රු:	ඇස්තමේන්තුව රු:
		සුනුවා වර්ධන වියදම්	16,607,187	17,967,000	16,960,000
		පොද්ගලික පවිනඩ්	11,856,135	12,534,000	11,570,000
1001	22	වැටුප් හා වේතන	7,714,651	7,843,000	7,035,000
1002	22	අභිකාල හා නිවාඩු දීම වැටුප්	1,187,108	1,200,000	1,000,000
1003	22	වෙනත් දීමනා	2,954,376	3,491,000	3,535,000
		තමන් වියදම්	447,990	500,000	500,000
1101	22	දේශීය	447,990	500,000	500,000
		සැපයීම්	1,763,066	1,630,000	2,360,000
1201	22	ලිපිද්‍රව්‍ය හා කාර්යාලීය පාරිභෝගික ද්‍රව්‍ය	519,340	485,000	600,000
1202	22	ඉන්ධන	1,172,634	1,000,000	1,600,000
1203	22	ආහාර පාන හා නිල ඇඳුම්	63,743	125,000	135,000
1205	22	වෙනත්	6,535	10,000	15,000
1206	22	ගන්‍රෝපකරණ හා විදුලි උපකරණ	814	10,000	10,000
		නඩත්තු වියදම්	834,000	1,250,000	1,150,000
1301	22	වාහන	707,711	700,000	900,000
1302	22	ගන්‍ර ධුල සහ සවිකිරීම්, උපකරණ	116,660	100,000	100,000
1303	22	ගොඩනැගිලි	9,629	450,000	150,000
		නිවිසුම්ගත සේවා	1,582,550	1,790,000	1,080,000
1401	22	ප්‍රවාහන			
1402	22	තැපැල් ගාස්තු විදුලි සංදේශ සේවා	389,886	440,000	500,000
1403	22	විදුලිය හා ජලය	565,615	600,000	400,000
1404	22	බදු කුලී, පළාත් පාලන ආයතන වලට ගෙවිය යුතු වර්පනම් බදු (වාහන බදු)	85,199	150,000	100,000
1405	22	වෙනත්	541,850	600,000	80,000
1406	22	කළබදු වාරික			
		මාරු කිරීම්	123,446	263,000	300,000
1506	22	රාජ්‍ය සේවකයින් සඳහා දේපල ණය පොලී	123,446	263,000	300,000

2013 - අයවැය ඇස්තමේන්තු
 ශීර්ෂය - 630 පළාත් සෞඛ්‍ය, දේශීය වෛද්‍ය, සමාජ සුභසාධන, පරිවාස හා ළමා රක්ෂණ,
 කාන්තා කටයුතු, ප්‍රවාහන සහ නිවාස අමාත්‍යාංශය
 වැඩ සටහන - 03 පළාත් සභා පරිපාලනය
 ව්‍යාපෘතිය - 02 සාමාන්‍ය පරිපාලනය සහ ආයතනික සේවා (අමාත්‍යාංශ කාර්ය මණ්ඩලය)

වැය විෂයය	අංශය	වැය විෂයය කාණ්ඩය/ මාතෘකාව	2011	2012	2013
			සහ රු:	ඇස්තමේන්තුව රු:	ඇස්තමේන්තුව රු:
		මූලධන විඳදීම	11,485,363	20,000,000	45,000,000
		මූලධන වත්කම් දුනරුක්කාපනය හා වැඩි දියුණු කිරීම	8,059,392	2,500,000	3,000,000
2001	23	ගොඩනැගිලි සහ ඉදිකිරීම්	1,589,934	2,000,000	2,500,000
2003	23	වාහන	300,000	500,000	500,000
2004	23	වෙනත්	6,169,458		
		ස්ථාවර වත්කම් අත්පත් කර ගැනීම	286,325	2,500,000	2,000,000
2102	23	ගෘහකාණ්ඩ සහ කාර්යාලීය උපකරණ	286,325	500,000	2,000,000
2104	23	ගොඩනැගිලි සහ ඉදිකිරීම්	-	2,000,000	-
		ප්‍රාග්ධන මාරුකිරීම්	256,415	1,000,000	8,000,000
2201	23	රාජ්‍ය ආයතන			6,000,000
2202	23	සංවර්ධන ආධාර	256,415	1,000,000	2,000,000
		ධාරිතා සංවර්ධනය	-	-	1,000,000
2401	23	පුහුණු හා ධාරිතා සංවර්ධනය			1,000,000
		වෙනත් මූලධන වත්කම්	2,883,231	14,000,000	31,000,000
2501 *	24	නිවාස	-		5,000,000
2502 *	23	වෙනත් මූලධන වත්කම් (දෙවන කටයුතු)	2,883,231	5,000,000	
*	24	(i) ප්‍රවාහන	-		15,000,000
*	23	(ii) කාන්තා කටයුතු	-		10,000,000
	23	(iii) පොදු උත්සව	-	3,000,000	1,000,000
	23	(iv) මස්උව්‍ය නිවාරණ	-	1,000,000	
		(v) වෙනත් සංවර්ධන ප්‍රදාන	-	3,000,000	
		(vi) පුහුණු	-	2,000,000	
		ව්‍යාපෘතියේ මුළු වියදම	28,092,550	37,967,000	61,960,000

හයවන පළාත් සභාවේ අමාත්‍යාංශ විෂයයන් වෙනස්වීම් මත *
 ප්‍රකාශයක් දක්වා ඇති විෂයයන්ට අදාළ 2011 සහ 2012 වියදම් හෝ 2012
 ඇස්තමේන්තුව එම විෂයයන් පැවති අමාත්‍යාංශ යටතේ දක්වා ඇත.

	2011 සහ රු:	2012 ඇස්තමේන්තුව රු:	2013 ඇස්තමේන්තුව රු:
මූල්‍ය කරණය	28,092,550	37,967,000	61,960,000
විසර්ජන ප්‍රදේශීය පළාත් සභා අරමුදල	28,092,550	37,967,000	61,960,000

ව්‍යාපෘතිය ක්‍රියාත්මක කිරීමේ නිදහස් සේවක මණ්ඩල සාරාංශය

කණ්ඩය	2011 සහ	2012 ඇස්තමේන්තුව	2013 ඇස්තමේන්තුව
කාණ්ඩය ඒ - ස්ථිර	4	3	3
කාණ්ඩය බී - ස්ථිර	1	1	1
- අනියම් / තාවකාලික			
කාණ්ඩය සී - ස්ථිර	26	26	18
- අනියම් / තාවකාලික			
කාණ්ඩය ඩී - ස්ථිර	6	5	5
- අනියම් / තාවකාලික			
එකතුව - ස්ථිර	37	35	27
- අනියම් / තාවකාලික	-	-	-
එකතුව	37	35	27

2013 - අයවැය ඇස්තමේන්තු
 ශීර්ෂ - 631 - පළාත් සෞඛ්‍ය සේවා දෙපාර්තමේන්තුව

මෙහෙවර

උතුරු මැද පළාත් සෞඛ්‍ය දෙපාර්තමේන්තුව විසින්, පළාතේ සෞඛ්‍ය සේවා පාරිභෝගිකයින්ගේ සතුටට හේතු වන පරිදින්, සැමට සම අවස්ථාව හා සමානාත්මතාව සැලසෙන පරිදින්, කාර්යක්ෂම වූත්, ඵලදායී වූත්, ගුණාත්මක සෞඛ්‍ය සේවයක්, සහභාගිත්වය තුළින් ලබාදීම පිණිස, එහි කාර්ය මණ්ඩලය හා ආයතන මෙහෙයවනු ලබයි.

ප්‍රධාන කාර්යයන්

- සෞඛ්‍ය අංශයේ සවිලමත් කළමනාකරණය.
- සම්පත් බෙදා හැරීම.
- සෞඛ්‍ය සේවාවේ තත්ත්වය වැඩි දියුණු කිරීම.
- සෞඛ්‍ය සේවාව සමානාත්මකව ලබා දීම.
- බෝවන හා බෝ නොවන රෝග මර්ධනය.
- සෞඛ්‍ය සේවාවේ වර්ධනය.
- විශේෂ සෞඛ්‍ය ගැටළු වැලැක්වීම හා අවම කිරීම.

වැඩ සටහන	70	-	පොදු සෞඛ්‍ය සේවාවන්
ව්‍යාපෘතිය	2	-	සාමාන්‍ය පරිපාලනය සහ ආයතනික සේවා.
වැඩ සටහන	71	-	රෝහල් සේවාවන්
ව්‍යාපෘතිය	2	-	වෙනත් රෝහල්
වැඩ සටහන	72	-	මහජන සෞඛ්‍ය සේවාවන්
ව්‍යාපෘතිය	2	-	සාමාන්‍ය පරිපාලනය සහ ආයතනික සේවා.
වැඩ සටහන	74	-	පර්යේෂණ සහ සංවර්ධන කටයුතු
ව්‍යාපෘතිය	2	-	සාමාන්‍ය පරිපාලනය සහ ආයතනික සේවා.

2013 - අයවැය ඇස්තමේන්තු
 ශීර්ෂය - 631 සෞඛ්‍ය දෙපාර්තමේන්තුව

ආදායම් සහ අත්තිකාරම් ගිණුම් සාරාංශය

අයිතමය	2011 සත්‍ය රු:	2012 ඇස්තමේන්තුව රු:	2013 ඇස්තමේන්තුව රු:
රාජ්‍ය නිලධාරීන්ට අත්තිකාරම් ගිණුම්			
විද්‍යමෙහි උපරිම සීමාව	55,000,000	55,000,000	55,000,000
ලැබීමේ අවම සීමාව	48,000,000	50,000,000	51,000,000
උපරිම හර ජේෂ සීමාව	136,524,766	140,844,988	116,226,718

වැඩ සටහන් සහ ව්‍යාපෘති අනුව විද්‍යුත් සාරාංශය

වැඩ සටහන්	වැඩ සටහන්/ ව්‍යාපෘති නාමය	2011 සත්‍ය රු:	2012 ඇස්තමේන්තුව රු:	2013 ඇස්තමේන්තුව රු:
	මුහුදු මාර්ග විද්‍යුත්	1,667,783,137	1,742,096,000	2,009,582,000
70	පොදු සෞඛ්‍ය සේවාවන්	162,234,456	194,333,000	206,542,000
	2. සාමාන්‍ය පරිපාලනය හා ආයතනික සේවා	162,234,456	194,333,000	206,542,000
71	රෝහල් සේවාවන්	1,138,330,187	1,181,420,000	1,361,651,000
	2. වෙනත් රෝහල්	1,138,330,187	1,181,420,000	1,361,651,000
72	මහජන සෞඛ්‍ය සේවාවන්	364,554,454	361,739,000	440,181,000
	2. සාමාන්‍ය පරිපාලනය හා ආයතනික සේවා	364,554,454	361,739,000	440,181,000
74	පර්යේෂණ හා සංවර්ධන	2,664,040	4,604,000	1,208,000
	2. සාමාන්‍ය පරිපාලනය හා ආයතනික සේවා	2,664,040	4,604,000	1,208,000
	මුලදින විද්‍යුත්	175,375,309	231,000,000	226,000,000
70	පොදු සෞඛ්‍ය සේවාවන්	27,451,558	-	-
	2. සාමාන්‍ය පරිපාලනය හා ආයතනික සේවා	27,451,558	-	-
71	රෝහල් සේවාවන්	147,236,651	231,000,000	226,000,000
	2. වෙනත් රෝහල්	147,236,651	231,000,000	226,000,000
72	මහජන සෞඛ්‍ය සේවාවන්	687,100	-	-
	2. සාමාන්‍ය පරිපාලනය හා ආයතනික සේවා	687,100	-	-
	මුළු විද්‍යුත්	1,843,158,446	1,973,096,000	2,235,582,000
70	පොදු සෞඛ්‍ය සේවාවන්	189,686,014	194,333,000	206,542,000
	2. සාමාන්‍ය පරිපාලනය හා ආයතනික සේවා	189,686,014	194,333,000	206,542,000
71	රෝහල් සේවාවන්	1,285,566,838	1,412,420,000	1,587,651,000
	2. වෙනත් රෝහල්	1,285,566,838	1,412,420,000	1,587,651,000
72	මහජන සෞඛ්‍ය සේවාවන්	365,241,554	361,739,000	440,181,000
	2. සාමාන්‍ය පරිපාලනය හා ආයතනික සේවා	365,241,554	361,739,000	440,181,000
74	පර්යේෂණ හා සංවර්ධන	2,664,040	4,604,000	1,208,000
	2. සාමාන්‍ය පරිපාලනය හා ආයතනික සේවා	2,664,040	4,604,000	1,208,000

2013 - අගවැය ඇස්තමේන්තු
 ශීර්ෂය - 631 සෞඛ්‍ය දෙපාර්තමේන්තුව

වැය විෂය කාණ්ඩය අනුව වියදම් සාරාංශය

වැය විෂය කාණ්ඩය	2011	2012	2013
	සහය	ඇස්තමේන්තුව	ඇස්තමේන්තුව
	රු:	රු:	රු:
පුනරාවර්තන වියදම්	1,667,783,137	1,742,096,000	2,009,582,000
පෞද්ගලික පවිනඩ්	1,355,636,739	1,382,582,000	1,634,129,000
ගමන් වියදම්	47,117,675	49,900,000	51,950,000
සැපයීම්	125,431,154	156,650,000	163,250,000
නඩත්තු වියදම්	42,032,492	49,300,000	49,800,000
නිරවුල් ගත සේවා	86,565,199	97,200,000	101,153,000
මාරුකිරීම්	10,999,878	5,614,000	7,600,000
වෙනත් පුනරාවර්තන වියදම්	-	850,000	1,700,000
මූලධන වියදම්	175,375,309	231,000,000	226,000,000
මූලධන වත්කම් පුනරුත්ථාපනය හා වැඩි දියුණු කිරීම	67,106,619	80,000,000	55,200,000
ස්ථාවර වත්කම් අත්පත්කර ගැනීම	108,268,690	151,000,000	139,500,000
ධාරිතා සංවර්ධනය	-	-	31,300,000
මුළු වියදම	1,843,158,446	1,973,096,000	2,235,582,000

	2011	2012	2013
	සහය	ඇස්තමේන්තුව	ඇස්තමේන්තුව
	රු:	රු:	රු:
මුළු කමණය	1,843,158,446	1,973,096,000	2,235,582,000
විකර්ෂන ප්‍රඥප්තිය			
පළාත් සහ අරමුදල විශේෂ නීති සේවා වියදම්	1,843,158,446	1,973,096,000	2,235,582,000

වැඩ සටහන ක්‍රියාත්මක කිරීමේ නියුක්ත සේවක මණ්ඩල සාරාංශය

තත්වය	2011	2012	2013
	සහය	ඇස්තමේන්තුව	ඇස්තමේන්තුව
කාණ්ඩය ඊ - ස්ථිර	478	303	297
කාණ්ඩය බී - ස්ථිර	1,376	74	68
- අනියම් / භාවකාලික	-	-	-
කාණ්ඩය සී - ස්ථිර	287	1,439	1,515
- අනියම් / භාවකාලික	-	-	-
කාණ්ඩය ඩී - ස්ථිර	1,394	1,557	1,533
- අනියම් / භාවකාලික	-	-	-
එකතුව - ස්ථිර	3,535	3,373	3,413
- අනියම් / භාවකාලික	-	-	-
එකතුව	3,535	3,373	3,413

2013 - අයවැය ඇස්තමේන්තු
 ශීර්ෂය - 631 සෞඛ්‍ය දෙපාර්තමේන්තුව
 වැඩි සටහන - 70 පොදු සෞඛ්‍ය සේවාවන්
 ව්‍යාපෘතිය - 02 සාමාන්‍ය පරිපාලන සහ ආයතනික සේවා

වැය විෂයය සංකේතය	අංශ/ප්‍රභේද	වැය විෂයය කාණ්ඩය/ මාතෘකාව	2011	2012	2013
			සහය	ඇස්තමේන්තුව	ඇස්තමේන්තුව
			රු:	රු:	රු:
		පුනරාවර්තන වියදම්	162,234,456	194,333,000	206,542,000
		පොදුසලක පවිනඩ්	100,963,711	120,803,000	132,442,000
1001	22	වැටුප් හා වේතන	44,544,624	70,849,000	67,614,000
1002	22	අතිකාල හා නිවාඩු දීම වැටුප්	17,155,396	18,000,000	20,000,000
1003	22	වෙනත් දීමනා	39,263,691	31,954,000	44,828,000
		සමන් වියදම්	8,390,490	9,000,000	9,900,000
1101	22	දේශීය	8,390,490	9,000,000	9,900,000
		සැපයීම්	26,644,808	33,350,000	33,700,000
1201	22	ලිපිද්‍රව්‍ය හා කාර්යාලීය පාරිභෝගික ද්‍රව්‍ය	5,496,151	6,000,000	6,600,000
1202	22	ඉන්ධන	18,823,928	25,000,000	25,300,000
1203	22	ආහාර පාන හා නිල ඇඳුම්	1,308,198	1,300,000	500,000
1205	22	වෙනත්	584,957	750,000	1,000,000
1206	22	යන්ත්‍රෝපකරණ හා විදුලි උපකරණ	431,574	300,000	300,000
		නඩත්තු වියදම්	12,718,484	15,800,000	15,800,000
1301	22	වාහන	11,556,782	14,000,000	14,000,000
1302	22	යන්ත්‍ර යුග්‍ය සහ සවිකිරීම්, උපකරණ	434,421	500,000	500,000
1303	22	ගොඩනැගිලි	538,166	1,000,000	1,000,000
1304	22	වෙනත්	189,115	300,000	300,000
		ශීර්ෂමිත සේවා	12,909,774	14,500,000	13,650,000
1402	22	තැපැල් ගාස්තු හා විදුලි සංදේශ සේවා	1,645,418	2,300,000	2,000,000
1403	22	විදුලිය හා ජලය	3,554,628	4,000,000	4,500,000
1404	22	බදු කුලී, පළාත් පාලන ආයතනවලට ගෙවිය යුතු වර්තමාන හා බදු (වාහන බදු)	21,709	-	-
1405	22	වෙනත්	7,688,019	8,200,000	7,150,000
		මාරු කිරීම්	607,189	830,000	900,000
1506	22	රාජ්‍ය සේවකයින් සඳහා දේපල ණය පොලී	607,189	830,000	900,000
		වෙනත් පුනරාවර්තන වියදම්	-	50,000	150,000
1701	22	පාඩු සහ කපාහැරීම්	-	50,000	50,000
1703	22	වෙනත්	-	-	100,000

2013 - අගවැය ඇස්තමේන්තු
 ශීර්ෂය - 631 සෞඛ්‍ය දෙපාර්තමේන්තුව
 වැඩි සටහන - 70 පොදු සෞඛ්‍ය සේවාවන්
 ව්‍යාපෘතිය - 02 සාමාන්‍ය පරිපාලන සහ ආයතනික සේවා

වැය විෂයය	උප-මුදල විෂයය	වැය විෂයය කාණ්ඩය/ මාතෘකාව	2011	2012	2013
			සත්‍ය රු:	ඇස්තමේන්තුව රු:	ඇස්තමේන්තුව රු:
		මුලදායක වියදම්	27,451,558	-	-
		මුලදායක වත්කම් පුනරුත්ථාපනය හා වැඩි දියුණු කිරීම	7,103,916	-	-
2001	24	(i) ගොඩනැගිලි	200,000		
2001	25	(ii) ගොඩනැගිලි			
2003	23	(i) වාහන	4,910,222		
2003	24	(ii) වාහන	-		
2004	23	වෙනත්	1,993,694		
		ස්ථාවර වත්කම් අත්පත් කර ගැනීම	20,347,642	-	-
2101	25	(i) වාහන			
2101	31	(ii) වාහන	7,000,000		
2102	24	(i) ශාඛ භාණ්ඩ සහ කාර්යාලීය උපකරණ	12,499,919		
2102	25	(ii) ශාඛ භාණ්ඩ සහ කාර්යාලීය උපකරණ			
2105	24	ඉඩම් හා ඉඩම් වැඩිදියුණු කිරීම්	847,723		
2106	23	(i) වෙනත්			
2106	25	(ii) වෙනත්			
2106	31	(iii) වෙනත්			
		ව්‍යාපෘතියේ මුළු වියදම	189,686,014	194,333,000	206,542,000

	2011 සත්‍ය රු:	2012 ඇස්තමේන්තුව රු:	2013 ඇස්තමේන්තුව රු:
මුද්‍රා කරණය	189,686,014	194,333,000	206,542,000
විසර්ජන ප්‍රඥප්තිය පළාත් සභා අරමුදල විශේෂ නීති සේවා වියදම්	189,686,014	194,333,000	206,542,000

ව්‍යාපෘතිය ක්‍රියාත්මක කිරීමේ නියුක්ත සේවක මණ්ඩල කාර්යය

සත්වය	2011 සත්‍ය	2012 ඇස්තමේන්තුව	2013 ඇස්තමේන්තුව
කාණ්ඩය ඊ - ස්ථිර	23	30	27
කාණ්ඩය ඩී - ස්ථිර	31	7	6
- අනියම් / තාවකාලික			
කාණ්ඩය සී - ස්ථිර	104	124	120
- අනියම් / තාවකාලික			
කාණ්ඩය ඩී - ස්ථිර	133	167	167
- අනියම් / තාවකාලික			
එකතුව - ස්ථිර	291	328	320
- අනියම් / තාවකාලික			
එකතුව	291	328	320

2013 - අගවැය ඇස්තමේන්තු
 ශීර්ෂය - 631 සෞඛ්‍ය දෙපාර්තමේන්තුව
 වැඩි සටහන - 71 රෝහල් සේවාවන්
 ව්‍යාපෘතිය - 02 වෙනත් රෝහල්

වැය විෂයය	අංශය	වැය විෂයය කාණ්ඩය/ මානාකාරය	2011	2012	2013
			සත්‍ය රු:	ඇස්තමේන්තුව රු:	ඇස්තමේන්තුව රු:
		සුඛරාවර්තන වියදම්	1,138,330,187	1,181,420,000	1,361,651,000
		පෞද්ගලික සවිනවී	936,415,729	955,130,000	1,127,051,000
1001	22	වැටුප් හා වේතන	474,936,331	466,096,000	485,439,000
1002	22	අතිකාල හා නිවාඩු දින වැටුප්	246,875,656	250,000,000	280,000,000
1003	22	වෙනත් දීමනා	214,603,742	239,034,000	361,612,000
		මෙහි වියදම්	12,691,458	12,000,000	12,000,000
1101	22	දේශීය	12,691,458	12,000,000	12,000,000
		සැපයීම්	88,202,394	109,000,000	113,300,000
1201	22	ලිපිද්‍රව්‍ය හා කාර්යාලීය පාරිභෝගික ද්‍රව්‍ය	6,669,880	7,000,000	7,500,000
1202	22	ඉන්ධන	25,551,141	36,000,000	37,400,000
1203	22	ආහාර පාන හා නිල ඇඳුම්	47,599,010	58,500,000	58,000,000
1204	22	වෛද්‍ය සැපයීම්	6,383,044	5,500,000	7,400,000
1205	22	වෙනත්	999,736	1,000,000	2,000,000
1206	22	ගන්තෝපකරණ හා විදුලි උපකරණ	999,583	1,000,000	1,000,000
		නඩත්තු වියදම්	26,407,943	28,000,000	25,000,000
1301	22	වාහන	19,891,230	18,000,000	18,000,000
1302	22	ගන්තූ සුභ සහ සවිකිරීම්, උපකරණ	1,474,794	4,000,000	2,000,000
1303	22	ගොඩනැගිලි	3,980,524	5,000,000	2,000,000
1304	22	වෙනත්	1,061,395	1,000,000	1,000,000
1305	22	සවිකිරීම්			2,000,000
		නිවිසුම්ගත සේවා	68,155,741	73,100,000	79,300,000
1402	22	තැපැල් හා විදුලි සංදේශ සේවා	1,568,935	3,000,000	4,000,000
1403	22	විදුලි සංදේශ සේවා	36,006,526	36,000,000	41,000,000
1404	22	බදු කුලී, පළාත් පාලන ආයතනවලට ගෙවියයුතු වර්ෂනම් බදු (වාහන බදු)	245,283	300,000	300,000
1405	22	වෙනත්	30,334,997	33,800,000	34,000,000
		මාරු කිරීම්	6,456,922	3,690,000	4,000,000
1506	22	රාජ්‍ය සේවකයන් සඳහා දේශල ණය පොලී	6,456,922	3,690,000	4,000,000
		වෙනත් සුඛරාවර්තන වියදම්	-	500,000	1,000,000
1703	22	වෙනත්	-	500,000	1,000,000

2013 - අගවැස ඇස්තමේන්තු
 ශීර්ෂය - 631 සෞඛ්‍ය දෙපාර්තමේන්තුව
 වැඩ සටහන - 71 රෝහල් සේවාවන්
 ව්‍යාපෘතිය - 02 වෙනස් රෝහල්

වැය විෂයය	අරමුදල	වැය විෂයය කාණ්ඩය/ මාතෘකාව	2011	2012	2013
			සත්‍ය රු:	ඇස්තමේන්තුව රු:	ඇස්තමේන්තුව රු:
		මුළු වැය විෂයය	147,236,651	231,000,000	226,000,000
		මුළු වැය විෂයය පුනරුත්ථාපනය හා වැඩි දියුණු කිරීම	59,315,603	80,000,000	55,200,000
2001	23	(i) ගොඩනැගිලි	55,498,916	10,000,000	-
	24	(ii) ගොඩනැගිලි		60,000,000	35,000,000
	25	(iii) ගොඩනැගිලි	1,216,617		18,200,000
2003	23	වාහන	2,600,070	8,000,000	2,000,000
2004	23	වෙනත්		2,000,000	-
		ස්ථාවර වත්කම් අත්පත් කර ගැනීම	87,921,048	151,000,000	139,500,000
2101	25	වාහන			18,000,000
2102	24	(i) ගෘහ භාණ්ඩ සහ කාර්යාලීය උපකරණ		5,000,000	9,000,000
	25	(ii) ගෘහ භාණ්ඩ සහ කාර්යාලීය උපකරණ	399,780		8,000,000
	23	(iii) ගෘහ භාණ්ඩ සහ කාර්යාලීය උපකරණ			4,000,000
2103	24	(i) යන්ත්‍ර	20,973,202	9,000,000	5,000,000
	25	(ii) යන්ත්‍ර			5,000,000
	31	(iii) යන්ත්‍ර			
2104	24	(i) ගොඩනැගිලි ඉදිකිරීම්		80,000,000	68,500,000
	25	(ii) ගොඩනැගිලි ඉදිකිරීම්			22,000,000
2105	24	(i) ඉඩම් හා ඉඩම් වැඩිදියුණු කිරීම්	52,000,000		
	25	(ii) ඉඩම් හා ඉඩම් වැඩිදියුණු කිරීම්	671,283		
2106	24	(i) වෙනත්	7,000,000	30,000,000	
	25	(ii) වෙනත්	298,580	5,000,000	
	31	(iii) වෙනත්	6,578,203	22,000,000	
		ධාරිතා සංවර්ධනය			31,300,000
2401	24	(i) පුහුණු හා ධාරිතා සංවර්ධනය			2,500,000
	25	(ii) පුහුණු හා ධාරිතා සංවර්ධනය			28,800,000
		ව්‍යාපෘතියේ මුළු වැය	1,285,566,838	1,412,420,000	1,587,651,000

	2011 සත්‍ය රු:	2012 ඇස්තමේන්තුව රු:	2013 ඇස්තමේන්තුව රු:
මුළු කරණය	1,285,566,838	1,412,420,000	1,587,651,000
විසර්ජන ප්‍රඥප්තිය			
පළාත් සභා අරමුදල	1,285,566,838	1,412,420,000	1,587,651,000
විශේෂ නීති සේවා වියදම්			
වැය විෂයය කාණ්ඩය අනුව වියදම් සාරාංශය			

ව්‍යාපෘතියේ ප්‍රියාජනීය කිරීමේ නියුක්ත සේවක මණ්ඩල සාරාංශය

කණ්ඩය	2011 සංඛ්‍යාව	2012 ඇස්තමේන්තුව	2013 ඇස්තමේන්තුව
කාණ්ඩය ඊ - ස්ථිර	355	214	208
කාණ්ඩය ඩී - ස්ථිර	786	39	39
- අනියම් / භාවකාලික			
කාණ්ඩය සී - ස්ථිර	126	767	821
- අනියම් / භාවකාලික			
කාණ්ඩය ඩී - ස්ථිර	997	1,157	1,119
- අනියම් / භාවකාලික			
එකතුව - ස්ථිර	2,264	2,177	2,187
- අනියම් / භාවකාලික			
එකතුව	2,264	2,177	2,187

2013 - අධ්‍යයන ඇස්තමේන්තු
 ශීර්ෂය - 631 සෞඛ්‍ය දෙපාර්තමේන්තුව
 වැඩ සටහන - 72 මහජන සෞඛ්‍ය සේවාවන්
 ව්‍යාපෘතිය - 02 සාමාන්‍ය පරිපාලන සහ ආයතනික සේවා

වැය විෂයය	අරමුදල් ප්‍රභවය	වැය විෂයය කාණ්ඩය/ මාසාකාරී	2011	2012	2013
			සහ රු:	ඇස්තමේන්තුව රු:	ඇස්තමේන්තුව රු:
		පුනරාවර්තන වියදම්	364,554,454	361,739,000	440,181,000
		පෞද්ගලික පඩිනඩි	316,472,901	304,545,000	373,981,000
1001	22	වැටුප් හා වේතන	215,225,781	197,165,000	204,936,000
1002	22	අතිකාල හා නිවාඩු දින වැටුප්	21,926,768	20,000,000	25,000,000
1003	22	වෙනත් දීමනා	79,320,352	87,380,000	144,045,000
		තමන් වියදම්	25,999,127	28,000,000	30,000,000
1101	22	දේශීය	25,999,127	28,000,000	30,000,000
		සැපයීම්	10,237,441	13,500,000	15,900,000
1201	22	ලිපිද්‍රව්‍ය හා කාර්යාලීය පාරිභෝගික ද්‍රව්‍ය	609,832	2,000,000	2,500,000
1202	22	ඉන්ධන	7,160,679	8,000,000	10,000,000
1203	22	ආහාර පාන හා නිල ඇඳුම්	1,835,670	2,000,000	500,000
1204	22	වෛද්‍ය සැපයීම්	181,461	1,000,000	1,800,000
1205	22	වෙනත්	399,960	500,000	600,000
1206	22	ගන්වනු ලබන සේවා හා විදුලි උපකරණ	49,839		500,000
		නඩත්තු වියදම්	2,452,213	5,500,000	9,000,000
1301	22	වාහන	2,340,998	4,000,000	4,500,000
1302	22	ගන්වනු ලබන සේවා සවිකිරීම්, උපකරණ	43,376	300,000	1,500,000
1303	22	ගොඩනැගිලි	37,986	1,000,000	2,000,000
1304	22	වෙනත්	29,853	200,000	500,000
1305	22	සවිකිරීම්			500,000
		ශීඝ්‍රමයෙන් සේවා	5,457,005	8,800,000	8,100,000
1401	22	ප්‍රවාහන			100,000
1402	22	තැපැල් ගාස්තු හා විදුලි සංදේශ සේවා	856,950	1,700,000	1,500,000
1403	22	විදුලි සංදේශ සේවා	3,099,866	3,500,000	5,000,000
1404	22	බදු කුලී පළාත් පාලන ආයතනවලට ගෙවිය යුතු වර්ෂයේ බදු (වාහන බදු)	-	100,000	150,000
1405	22	වෙනත්	1,500,189	3,500,000	1,350,000
		මාරු කිරීම්	3,935,767	1,094,000	2,700,000
1501	22	සුභසාධන වැඩසටහන්			500,000
1506	22	රාජ්‍ය සේවකයින් සඳහා දේපල ණය පොලී	3,935,767	1,094,000	2,200,000
		වෙනත් පුනරාවර්තන වියදම්	-	300,000	500,000
1703	22	වෙනත්	-	300,000	500,000

වැය විෂයය	අරමුදල විෂයය	වැය විෂයය කාණ්ඩය/ මාතෘකාව	2011	2012	2013
			සත්‍ය රු:	ඇස්තමේන්තුව රු:	ඇස්තමේන්තුව රු:
		මුලධන විද්‍යුතී	687,100	-	-
		මුලධන වත්කම් පුනරුත්ථාපනය හා වැඩි දියුණු කිරීම	687,100	-	-
2001	24	(i) ගොඩනැගිලි සහ ඉදිකිරීම්			
2001	25	(ii) ගොඩනැගිලි සහ ඉදිකිරීම්			
2003	23	වාහන	687,100		
		ස්ථාවර වත්කම් අස්පස් කර ගැනීම	-	-	-
2101	25	(i) වාහන			
2101	31	(ii) වාහන			
2102	25	(i) ගෘහ කාණ්ඩ සහ කාර්යාලීය උපකරණ			
2102	31	(ii) ගෘහ කාණ්ඩ සහ කාර්යාලීය උපකරණ			
2103	24	(i) ධන්‍ය			
2103	25	(ii) ධන්‍ය			
2103	31	(iii) ධන්‍ය			
2105	24	(i) ඉඩම් හා ඉඩම් වැඩිදියුණු කිරීම්			
2105	25	(ii) ඉඩම් හා ඉඩම් වැඩිදියුණු කිරීම්			
2106	25	(i) වෙනත්			
2106	31	(ii) වෙනත්			
		ව්‍යාපෘතියේ මුළු වියදම්	365,241,554	361,739,000	440,181,000

	2011	2012	2013
	සත්‍ය රු:	ඇස්තමේන්තුව රු:	ඇස්තමේන්තුව රු:
මුද්‍රය කරණය	365,241,554	361,739,000	440,181,000
වැය විෂයය කාණ්ඩය අනුව වියදම් සාරාංශය පළාත් සභා අරමුදල විශේෂ නිධි සේවා වියදම්	365,241,554	361,739,000	440,181,000

ව්‍යාපෘති ස්වයංපෝෂිත කිරීමේ නියුක්ත සේවක මණ්ඩල සාරාංශය

කණ්ඩය	2011	2012	2013
	සත්‍ය	ඇස්තමේන්තුව	ඇස්තමේන්තුව
කාණ්ඩය ඒ - ස්ථිර	100	59	62
කාණ්ඩය බී - ස්ථිර	556	25	22
- අනියම් / කාටකාලික			
කාණ්ඩය සී - ස්ථිර	57	548	574
- අනියම් / කාටකාලික			
කාණ්ඩය ඩී - ස්ථිර	261	230	247
- අනියම් / කාටකාලික			
එකතුව - ස්ථිර	974	862	905
- අනියම් / කාටකාලික	-	-	-
එකතුව	974	862	905

2013 - අගවැය ඇස්තමේන්තු
 ශීර්ෂය - 631 සෞඛ්‍ය දෙපාර්තමේන්තුව
 වැඩි සටහන - 74 පර්යේෂණ හා සංවර්ධන කටයුතු
 ව්‍යාපෘතිය - 02 සාමාන්‍ය පරිපාලන සහ ආයතනික සේවා

වැය විෂයය	ආරම්භක විෂයය	වැය විෂයය කාණ්ඩය/ මාතෘකාව	2011	2012	2013
			සත්‍ය රු:	ඇස්තමේන්තුව රු:	ඇස්තමේන්තුව රු:
		සුනුවරාචරිකක විධායක	2,664,040	4,604,000	1,208,000
		පොද්ගලික සවිනිසි	1,784,398	2,104,000	655,000
1001	22	වැටුප් හා වේතන	1,335,309	1,528,000	373,000
1002	22	අතිකාල හා නිවාඩු දින වැටුප්	113,392	75,000	150,000
1003	22	වෙනත් දීමනා	335,697	501,000	132,000
		ගමන් වියදම්	36,600	900,000	50,000
1101	22	දේශීය	36,600	900,000	50,000
		සැපයීම්	346,511	800,000	350,000
1201	22	ලිපිද්‍රව්‍ය හා කාර්යාලීය පාරිභෝගික ද්‍රව්‍ය	35,775	200,000	100,000
1202	22	ඉන්ධන	200,000	600,000	250,000
1203	22	ආහාර පාන හා නිල ඇඳුම්	24,750	-	-
1204	22	වෛද්‍ය සැපයීම්	8,940	-	-
1205	22	වෙනත්	67,046	-	-
1206	22	ගන්වුණු සකරණ හා විදුලි උපකරණ	10,000	-	-
		නඩත්තු වියදම්	453,852	-	-
1301	22	වාහන	436,352	-	-
1303	22	ගොඩනැගිලි	17,500	-	-
		නිවිසුම්ගත සේවා	42,679	800,000	103,000
1402	22	තැපැල් ගාස්තු හා විදුලි සංදේශ සේවා	20,000	-	-
1403	22	විදුලි සංදේශ හා ජලය	22,679	-	-
1405	22	වෙනත්	-	800,000	103,000
		වෙනත් සුනුවරාචරිකක විධායක	-	-	50,000
1703	22	වෙනත්	-	-	50,000

2013 - අයවැය ඇස්තමේන්තු
 ශීර්ෂය - 631 සෞඛ්‍ය දෙපාර්තමේන්තුව

	2011 සහ රු:	2012 ඇස්තමේන්තුව රු:	2013 ඇස්තමේන්තුව රු:
මුද්‍රා කරණය	2,664,040	4,604,000	1,208,000
විකර්මන ප්‍රඥප්තිය පළාත් සභා අරමුදල විශේෂ නීති සේවා වියදම්	2,664,040	4,604,000	1,208,000

ව්‍යාපෘතිය ක්‍රියාත්මක කිරීමේ නිලධාරීන් සේවය මණ්ඩල සාරාංශය

කාර්යය	2011 සහ	2012 ඇස්තමේන්තුව	2013 ඇස්තමේන්තුව
කාර්යය ඒ - ස්ථිර		-	-
කාර්යය බී - ස්ථිර - අනියම් / තාවකාලික	3	3	1
කාර්යය සී - ස්ථිර - අනියම් / තාවකාලික			
කාර්යය ඩී - ස්ථිර - අනියම් / තාවකාලික	3	3	-
එකතුව - ස්ථිර	6	6	1
- අනියම් / තාවකාලික			
එකතුව	6	6	1

2013 - අයවැය ඇස්තමේන්තුව
ශීර්ෂය - 632 - පළාත් ආයුර්වේද දෙපාර්තමේන්තුව

මෙහෙවර

සොබාදහමට අනුකූලව ආයුර්වේද දර්ශනය අර්ථවත් ලෙස උපයෝගී කර ගනිමින් රෝග නිවාරණ හා ප්‍රතිකාර සේවා වැඩි දියුණු කිරීම, පාරම්පරික වෛද්‍ය ක්‍රමය සංරක්ෂණය හා ප්‍රවර්ධනය, ඖෂධීය ශාක වගාව ව්‍යාප්ත කිරීම සහ ආයුර්වේද ඖෂධ නිෂ්පාදනය ඉහල නැංවීම, විනිවිද හාටයෙන් හා මනා සම්බන්ධීකරණයෙන් යුතුව ක්‍රියාවට නැංවීමෙන් පළාතේ සමෘද්ධියට දායක වීම.

ප්‍රධාන කාර්යයන්

1. රෝග නිවාරණ සත්කාර සංවර්ධනය.
2. රෝගී ප්‍රතිකාර සේවාව සංවර්ධනය.
3. පාරම්පරික වෛද්‍ය ක්‍රමය සංරක්ෂණය සහ ප්‍රවර්ධනය.
4. ඖෂධීය ශාක වගාව සහ ආයුර්වේද ඖෂධ නිෂ්පාදනය සංවර්ධනය.
5. ආයතනික ධාරිතා සංවර්ධනය.
6. යහපාලනය.

ව්‍යාපෘති	2	සාමාන්‍ය පරිපාලනය සහ ආයතනික සේවා
ව්‍යාපෘති	4	ආයුර්වේද සේවාවන් සහ සංවර්ධනය
ව්‍යාපෘති	5	රෝගීන් රැක බලා ගැනීම

2013 - අයවැය ඇස්තමේන්තු
 ශීර්ෂය - 632 ආයුර්වේද දෙපාර්තමේන්තුව

ආදායම් සහ අත්තිකාරම් ගිණුම් සාරාංශය

අයිතමය	2011	2012	2013
	සත්‍ය රු:	ඇස්තමේන්තුව රු:	ඇස්තමේන්තුව රු:
රාජ්‍ය නිලධාරීන්ට අත්තිකාරම් ගිණුම			
විද්‍යමෙහි උපරිම සීමාව	9,000,000	9,000,000	9,000,000
ලැබීමේ අවම සීමාව	5,200,000	6,000,000	6,000,000
උපරිම කර ජෛෂ සීමාව	29,454,832	29,617,138	32,617,138

වැඩ සටහන් සහ ව්‍යාපෘති අනුව වියදම් සාරාංශය

වැඩ සටහන්	වැඩ සටහන්/ ව්‍යාපෘති නාමය	2011	2012	2013
		සත්‍ය රු:	ඇස්තමේන්තුව රු:	ඇස්තමේන්තුව රු:
73	සුභරාධිර්භූෂ වියදම්	146,649,060	164,044,000	172,942,000
	දේශීය වෛද්‍ය සේවාවන්	146,649,060	164,044,000	172,942,000
	2. සාමාන්‍ය පරිපාලනය සහ ආයතනික සේවා	9,509,278	10,252,000	9,653,000
	4. ආයුර්වේද සේවාවන් සහ සංවර්ධනය	127,061,464	123,889,000	138,763,000
	5. රෝගීන් රැක බලා ගැනීම	10,078,318	29,903,000	24,526,000
73	මූලධන වියදම්	44,817,729	50,000,000	35,000,000
	දේශීය වෛද්‍ය සේවාවන්	44,817,729	50,000,000	35,000,000
	2. සාමාන්‍ය පරිපාලනය සහ ආයතනික සේවා	-	-	-
	4. ආයුර්වේද සේවාවන් සහ සංවර්ධනය	44,817,729	50,000,000	35,000,000
	5. රෝගීන් රැක බලා ගැනීම	-	-	-
73	මුළු වියදම්	191,466,789	214,044,000	207,942,000
	දේශීය වෛද්‍ය සේවාවන්	191,466,789	214,044,000	207,942,000
	2. සාමාන්‍ය පරිපාලනය සහ ආයතනික සේවා	9,509,278	10,252,000	9,653,000
	4. ආයුර්වේද සේවාවන් සහ සංවර්ධනය	171,879,193	173,889,000	173,763,000
	5. රෝගීන් රැක බලා ගැනීම	10,078,318	29,903,000	24,526,000

2013 - අයවැය ඇස්තමේන්තු
 ශීර්ෂය - 632 ආයුර්වේද දෙපාර්තමේන්තුව

වැය විෂය කාණ්ඩය අනුව වියදම් සාරාංශය

වැය විෂය කාණ්ඩය	2011	2012	2013
	සත්‍ය රු:	ඇස්තමේන්තුව රු:	ඇස්තමේන්තුව රු:
පුනරාවර්තන වියදම්	146,649,060	164,044,000	172,942,000
පෞද්ගලික පඩිනඩි	89,089,199	101,780,000	100,267,000
ගමන් වියදම්	966,524	2,550,000	2,000,000
සැපයීම්	44,529,802	47,403,000	56,775,000
නඩත්තු වියදම්	3,160,272	1,225,000	1,875,000
හිටිසුම් ගත සේවා	6,257,879	6,351,000	6,825,000
මාරුකිරීම්	541,820	1,870,000	1,720,000
වෙනත් පුනරාවර්තන වියදම්	2,103,564	2,865,000	3,480,000
මූලධන වියදම්	44,817,729	50,000,000	35,000,000
මූලධන වත්කම් පුනරුත්ථාපනය හා වැඩි දියුණු කිරීම	9,475,868	8,600,000	2,500,000
ස්ථාවර වත්කම් අත්පත්කර ගැනීම	35,341,861	41,400,000	32,500,000
මුළු වියදම්	191,466,789	214,044,000	207,942,000

	2011	2012	2013
	සත්‍ය රු:	ඇස්තමේන්තුව රු:	ඇස්තමේන්තුව රු:
මුද්‍රය කරණය	191,466,789	214,044,000	207,942,000
විකර්ෂන ප්‍රඥප්තිය			
පළාත් සභා අරමුදල	191,466,789	214,044,000	207,942,000
විශේෂ නීති සේවා වියදම්			

වැඩ සටහන ක්‍රියාත්මක කිරීමේ නියුක්ත සේවක මණ්ඩල සාරාංශය

තත්වය	2011	2012	2013
	සත්‍ය	ඇස්තමේන්තුව	ඇස්තමේන්තුව
කාණ්ඩය ඒ - ස්ථිර	77	94	73
කාණ්ඩය බී - ස්ථිර	1	1	-
- අනියම් / තාවකාලික	-	-	-
කාණ්ඩය සී - ස්ථිර	62	62	62
- අනියම් / තාවකාලික	-	-	-
කාණ්ඩය ඩී - ස්ථිර	165	162	162
- අනියම් / තාවකාලික	-	-	-
එකතුව - ස්ථිර	305	319	297
- අනියම් / තාවකාලික	-	-	-
එකතුව	305	319	297

2013 - අගවැය ඇස්තමේන්තු
 ශීර්ෂය - 632 ආයුර්වේද දෙපාර්තමේන්තුව
 වැඩ සටහන - 73 දේශීය වෛද්‍ය සේවාවන්
 ව්‍යාපෘතිය - 02 සාමාන්‍ය පරිපාලන සහ ආයතනික සේවා

වැය විෂය	අංශ/විෂය	වැය විෂය කාණ්ඩය/ මාතෘකාව	2011	2012	2013
			සත්‍ය	ඇස්තමේන්තුව	ඇස්තමේන්තුව
			රු:	රු:	රු:
		පුනරාවර්ධන වියදම්	9,509,278	10,252,000	9,653,000
		පෞද්ගලික පවිත්‍ර	6,709,444	7,474,000	6,930,000
1001	22	වැටුප් හා වේතන	4,554,734	4,997,000	4,220,000
1002	22	අතිකාල හා නිවාඩු දින වැටුප්	599,820	500,000	600,000
1003	22	වෙනත් දීමනා	1,554,890	1,977,000	2,110,000
		ගමන් වියදම්	266,819	350,000	300,000
1101	22	දේශීය	266,819	350,000	300,000
		සැපයීම්	694,243	938,000	988,000
1201	22	ලිපිද්‍රව්‍ය හා කාර්යාලීය පාරිභෝගික ද්‍රව්‍ය	349,010	350,000	350,000
1202	22	ඉන්ධන	179,755	350,000	400,000
1203	22	ආහාර වාන හා නිල ඇඳුම්	37,933	38,000	38,000
1205	22	වෙනත්	98,545	100,000	100,000
1206	22	යන්ත්‍රෝපකරණ හා විදුලි උපකරණ	29,000	100,000	100,000
		නඩත්තු වියදම්	1,118,906	625,000	625,000
1301	22	වාහන	247,020	400,000	400,000
1302	22	යන්ත්‍ර යුග්‍ය සහ සවිකිරීම්, උපකරණ	99,895	100,000	100,000
1303	22	තොඩනැගිලි	746,991	100,000	100,000
1304	22	වෙනත්	25,000	25,000	25,000
		නිවිද්‍යමිත සේවා	271,846	405,000	435,000
1401	22	ප්‍රවාහන	3,976	10,000	10,000
1402	22	තැපැල් ගාස්තු හා විදුලි සංදේශ සේවා	148,714	180,000	200,000
1403	22	විදුලිය හා ජලය	49,519	140,000	150,000
1404	22	බදු කුලී, පළාත් පාලන ආයතනවලට ගෙවිය යුතු වර්ෂයේ බදු (වාහන බදු)	19,882	25,000	25,000
1405	22	වෙනත්	49,755	50,000	50,000
		මාරු කිරීම්	294,144	400,000	300,000
1506	22	රාජ්‍ය සේවකයින් සඳහා දේපල ණය පොලී	294,144	400,000	300,000
		වෙනත් පුනරාවර්ධන වියදම්	153,876	60,000	75,000
1703	22	වෙනත්	153,876	60,000	75,000

	2011 සහ රු:	2012 ඇස්තමේන්තුව රු:	2013 ඇස්තමේන්තුව රු:
මුද්‍රය කරණය	9,509,278	10,252,000	9,653,000
විකර්ෂන ප්‍රඥප්තිය පළාත් සභා අරමුදල	9,509,278	10,252,000	9,653,000

ව්‍යාපෘතිය ක්‍රියාත්මක කිරීමේ නිදහස් කළ සේවක මණ්ඩල සාරාංශය

කණ්ඩය	2011 සහ	2012 ඇස්තමේන්තුව	2013 ඇස්තමේන්තුව
කාණ්ඩය ඒ - ස්ථිර	1	1	1
කාණ්ඩය බී - ස්ථිර - අනියම් / තාවකාලික		1	-
කාණ්ඩය සී - ස්ථිර - අනියම් / තාවකාලික	16	18	15
කාණ්ඩය ඩී - ස්ථිර - අනියම් / තාවකාලික	3	3	3
එකතුව - ස්ථිර	20	23	19
- අනියම් / තාවකාලික			
එකතුව	20	23	19

2013 - අයවැය ඇස්තමේන්තු
 ශීර්ෂය - 632 ආයුර්වේද දෙපාර්තමේන්තුව
 වැඩ සටහන - 73 දේශීය වෛද්‍ය සේවාවන්
 ව්‍යාපෘතිය - 04 ආයුර්වේද සේවාවන් සහ සංවර්ධනය

වැය විෂයය	අංශ/විෂයය	වැය විෂයය කාණ්ඩය/ මාතෘකාව	2011	2012	2013
			සත්‍ය රු:	ඇස්තමේන්තුව රු:	ඇස්තමේන්තුව රු:
		සුනරාවර්තන වියදම්	127,061,464	123,889,000	138,763,000
		සෞඳ්ගලික පවිනඩී	78,510,303	74,863,000	80,066,000
1001	22	වැටුප් හා වේතන	57,366,344	51,658,000	50,402,000
1002	22	අතිකාල හා නිවාඩු දීම වැටුප්	3,123,527	3,500,000	3,800,000
1003	22	වෙනත් දීමනා	18,020,432	19,705,000	25,864,000
		ගමන් වියදම්	399,910	300,000	400,000
1101	22	දේශීය	399,910	300,000	400,000
		සැපයීම්	39,251,871	41,815,000	50,142,000
1201	22	ලිපිද්‍රව්‍ය හා කාර්යාලීය පාරිභෝගික ද්‍රව්‍ය	749,472	800,000	1,000,000
1202	22	ඉන්ධන	449,999	400,000	400,000
1203	22	ආහාර පාන හා නිල ඇඳුම්	13,857,577	13,675,000	16,642,000
1204	22	වෛද්‍ය සැපයීම්	21,999,301	25,100,000	30,000,000
1205	22	වෙනත්	2,095,565	1,740,000	2,000,000
1206	22	ගන්තෝපකරණ හා විදුලි උපකරණ	99,957	100,000	100,000
		නඩත්තු වියදම්	1,923,975	550,000	1,200,000
1301	22	වාහන	249,865	150,000	300,000
1302	22	ගන්තු සුත්‍ර සහ සවිකිරීම්, උපකරණ	277,123	100,000	200,000
1303	22	ගොඩනැගිලි	1,097,665	200,000	500,000
1304	22	වෙනත්	299,322	100,000	200,000
		ගිවිසුම්ගත සේවා	5,842,619	5,656,000	6,150,000
1401	22	ප්‍රවාහන	49,948	50,000	50,000
1402	22	තැපැල් ගාස්තු හා විදුලි සංදේශ සේවා	186,904	196,000	200,000
1403	22	විදුලි හා ජලය	4,823,788	4,550,000	5,000,000
1404	22	බදු කුලී, පළාත් පාලන ආයතන වලට ගෙවියයුතු වරිපනම් (වාහන බදු)	725,979	160,000	200,000
1405	22	වෙනත්	56,000	700,000	700,000
		මාරු කිරීම්	247,676	400,000	400,000
1506	22	රාජ්‍ය සේවකයින් සඳහා දේපල ණය පොලී	247,676	400,000	400,000
		වෙනත් සුනරාවර්තන වියදම්	885,110	305,000	405,000
1703	22	වෙනත්	885,110	305,000	405,000

2013 - අගවැය ඇස්තමේන්තු
 ශීර්ෂය - 632 ආයුර්වේද දෙපාර්තමේන්තුව
 වැඩ සටහන - 73 දේශීය වෛද්‍ය සේවාවන්
 ව්‍යාපෘතිය - 04 ආයුර්වේද සේවාවන් සහ සංවර්ධනය

වැය විෂයය	අරමුදල විෂයය	වැය විෂයය කාණ්ඩය/ මාතෘකාව	2011	2012	2013
			සත්‍ය රු:	ඇස්තමේන්තුව රු:	ඇස්තමේන්තුව රු:
2001	23	මූලධන විඳැමීම	44,817,729	50,000,000	35,000,000
		මූලධන වත්කම් පුනරුත්ථාපනය හා වැඩි දියුණු කිරීම	9,475,868	8,600,000	2,500,000
		(i) ගොඩනැගිලි	4,817,910	6,200,000	2,500,000
		(ii) ගොඩනැගිලි	4,657,958	2,400,000	-
		ස්වාච්ච වත්කම් අත්පත් කර ගැනීම	35,341,861	41,400,000	32,500,000
2101	24	වාහන	-	4,000,000	-
2102	23	(i) ශාඛ භාණ්ඩ හා කාර්යාල උපකරණ	-	800,000	200,000
	24	(ii) ශාඛ භාණ්ඩ හා කාර්යාල උපකරණ	1,671,930	1,200,000	1,000,000
2104	24	(i) ගොඩනැගිලි	32,557,991	32,400,000	29,000,000
	23	(ii) ගොඩනැගිලි	-	3,000,000	2,300,000
2107	24	ඉදිකිරීම්	1,111,940	-	-
ව්‍යාපෘතියේ මුළු විඳැමීම			171,879,193	173,889,000	173,763,000

	2011 සත්‍ය රු:	2012 ඇස්තමේන්තුව රු:	2013 ඇස්තමේන්තුව රු:
මූල්‍ය කරණය	171,879,193	173,889,000	173,763,000
විකර්ෂණ ප්‍රඥප්තිය පළාත් සභා අරමුදල විශේෂ නීති සේවා විඳැමීම	171,879,193	173,889,000	173,763,000

ව්‍යාපෘතිය ත්‍රිමාසමය කිරීමේ නිදසුන් සේවන මණ්ඩල සාරාංශය

කණ්ඩය	2011 සත්‍ය	2012 ඇස්තමේන්තුව	2013 ඇස්තමේන්තුව
කාණ්ඩය ඒ - ස්ථිර	68	65	62
කාණ්ඩය බී - ස්ථිර	1	-	-
- අනියම් / පාවකාලික			
කාණ්ඩය සී - ස්ථිර	46	18	20
- අනියම් / පාවකාලික			
කාණ්ඩය ඩී - ස්ථිර	159	156	155
- අනියම් / පාවකාලික			
එකතුව - ස්ථිර	274	239	237
- අනියම් / පාවකාලික			
එකතුව	274	239	237

2013 - අධ්‍යයන ඇස්තමේන්තු
 ශීර්ෂය - 632 ආයුර්වේද දෙපාර්තමේන්තුව
 වැඩ සටහන - 73 දේශීය වෛද්‍ය සේවාවන්
 ව්‍යාපෘතිය - 05 රෝගීන් රැකබලා හැකිම

වැය විෂයය	අංශය/ප්‍රවේශය	වැය විෂයය කාණ්ඩය/මාසාකාරී	2011	2012	2013
			සත්‍ය	ඇස්තමේන්තුව	ඇස්තමේන්තුව
			රු:	රු:	රු:
		සුනුවර්තන විදුලි	10,078,318	29,903,000	24,526,000
		සෞඛ්‍යමය සවිනිධි	3,869,452	19,443,000	13,271,000
1001	22	වැටුප් හා වේතන	3,060,070	14,563,000	8,879,000
1002	22	අතිකාල හා නිවාඩු දීම වැටුප්	99,926	100,000	100,000
1003	22	වෙනත් දීමනා	709,456	4,780,000	4,292,000
		තමන් විදුලි	299,795	1,900,000	1,300,000
1101	22	දේශීය	299,795	1,900,000	1,300,000
		සැපයීම්	4,583,688	4,650,000	5,645,000
1201	22	ලිපිලිපි හා කාර්යාලීය පාරිභෝගික ද්‍රව්‍ය	149,939	200,000	200,000
1202	22	ඉන්ධන	199,994	200,000	300,000
1203	22	ආහාර පාන හා නිල ඇඳුම්	30,000	25,000	25,000
1204	22	වෛද්‍ය සැපයීම්	4,093,775	4,100,000	5,000,000
1205	22	වෙනත්	109,980	100,000	100,000
1206	22	ගන්වනු ලබන හා විදුලි උපකරණ	-	25,000	20,000
		තමන් විදුලි	117,391	50,000	50,000
1303	22	ගොඩනැගිලි	117,391	50,000	50,000
		ශීච්ඤාන සේවා	143,414	290,000	240,000
1401	22	ප්‍රවාහන	58,870	200,000	150,000
1402	22	තැපැල් ගාස්තු හා විදුලි සංදේශ සේවා	29,572	35,000	35,000
1403	22	විදුලි හා ජලය	24,996	25,000	25,000
1405	22	වෙනත්	29,976	30,000	30,000
		මාරු ශීර්ෂ	-	1,070,000	1,020,000
1503	22	රාජ්‍ය ආයතන	-	1,000,000	1,000,000
1506	22	රාජ්‍ය සේවකයින් සඳහා දේපල ණය පොලී	-	70,000	20,000
		වෙනත් සුනුවර්තන විදුලි	1,064,578	2,500,000	3,000,000
1703	22	වෙනත්	1,064,578	2,500,000	3,000,000

	2011 සඟ රු:	2012 ඇස්තමේන්තුව රු:	2013 ඇස්තමේන්තුව රු:
මූල්‍ය කරණය	10,078,318	29,903,000	24,526,000
විසර්ජන ප්‍රඥප්තිය			
පළාත් සභා අරමුදල විශේෂ නීති සේවා වියදම්	10,078,318	29,903,000	24,526,000

ව්‍යාපෘතිය ක්‍රියාත්මක කිරීමේ නියුක්ත සේවක මණ්ඩල සාරාංශය

තත්වය	2011 සඟ	2012 ඇස්තමේන්තුව	2013 ඇස්තමේන්තුව
කාණ්ඩය ඒ - ස්ථිර	8	28	10
කාණ්ඩය බී - ස්ථිර			
- අනියම් / තාවකාලික		26	27
කාණ්ඩය සී - ස්ථිර			
- අනියම් / තාවකාලික	3	3	4
එකතුව - ස්ථිර	11	57	41
- අනියම් / තාවකාලික	-	-	-
එකතුව	11	57	41

2013 - අයවැය ඇස්තමේන්තු
ශීර්ෂය - 633 - පළාත් පරිපාස හා ළමාරක්ෂක සේවා දෙපාර්තමේන්තුව

මෙහෙවර

" රටට වැඩදායී පුරවැසියන් බිහි කිරීම සඳහා පවුල් සංස්ථාවේ අන්‍යෝන්‍ය සම්බන්ධතාව වර්ධනය කිරීම,
ලමුන්ගේ සමස්ථ සංවර්ධනයට අවශ්‍ය පසුබිම සැකසීම සහ සමාජ සම්මතයට පටහැනිව ක්‍රියා කරන්නාවූ
විශේෂඥයන් කිරීම."

ප්‍රධාන කාර්යයන්

- * බාල අපවාර් වරදකරුවන්, අනාථ අත්හල අසරණ හා අතවරවලට මුහුණ පෑ ළමයින්ට පිහිටවීම සඳහා නීතිරීති ක්‍රියාත්මක කිරීම, අධිකරණයට සහාය වීම හා/හෝ සාප්‍රවම එම නීති ක්‍රියාවේ යෙදවීම.
- * පාලන අභික්‍රාන්ති දරුවන් යහමහට ගැනීම.
- * උතුරු මැද පළාත් ළමාරක්ෂක සේවා අරමුදල් ප්‍රඥප්තිය ක්‍රියාත්මක කිරීම.
- * ළමා සුභසාධනයේ නිරත රාජ්‍ය නොවන ආයතන වල පහසුකම් සැපයීම සහ අධීක්ෂණය.
- * දරුවන්ගේ ජීවිත බිඳවැටීම් වළක්වාලීම.
- * දෙමාපිය රැකවරණ අහිමි දරුවන් සඳහා සුරක්ෂිත පරිසරයක් ගොඩනැගීම.
- * හිංසනයට ලක්වීමේ අවකාශය ඇති දරුවන් හඳුනාගැනීම සහ ඔවුන්ට රැකවරණය සැලසීම.
- * අධිකරණය මගින් යොමු කරන වැඩිහිටි, තරුණ සහ බාල වරදකරුවන් පුනරුත්ථාපනය.

2013 - අගවැය ඇස්තමේන්තු
 ශීර්ෂය - 633 පරිවාස හා ශ්‍රමාරක්ෂක දෙපාර්තමේන්තුව

ආදායම් සහ අත්තිකාරම් ගිණුම් සාරාංශය

අයිතමය	2011	2012	2013
	සත්‍ය රු:	ඇස්තමේන්තුව රු:	ඇස්තමේන්තුව රු:
රාජ්‍ය නිලධාරීන්ට අත්තිකාරම් ගිණුම			
විද්‍යමේනි උපරිම සීමාව	4,000,000	4,000,000	3,500,000
ලැබීමේ අවම සීමාව	1,800,000	3,200,000	3,566,000
උපරිම සරණ සීමාව	12,848,554	8,766,670	6,900,670

වැඩ සටහන් සහ ව්‍යාපෘති අනුව විද්‍යම් සාරාංශය

වැඩ සටහන්	වැඩ සටහන්/ ව්‍යාපෘති නාමය	2011	2012	2013
		සත්‍ය රු:	ඇස්තමේන්තුව රු:	ඇස්තමේන්තුව රු:
95	පුනරාවිර්ථක විද්‍යම්	29,843,152	33,458,000	39,514,000
	සමාජ ආරක්ෂණය	29,843,152	33,458,000	39,514,000
	2. සාමාන්‍ය පරිපාලනය හා ආයතනික සේවා	29,843,152	33,458,000	39,514,000
95	මුලදින විද්‍යම්	13,020,809	18,000,000	17,000,000
	සමාජ ආරක්ෂණය	13,020,809	18,000,000	17,000,000
	2. සාමාන්‍ය පරිපාලනය හා ආයතනික සේවා	13,020,809	18,000,000	17,000,000
95	මුලු විද්‍යම්	42,863,961	51,458,000	56,514,000
	සමාජ ආරක්ෂණය	42,863,961	51,458,000	56,514,000
	2 සාමාන්‍ය පරිපාලනය හා ආයතනික සේවා	42,863,961	51,458,000	56,514,000

2013 - අගවැය ඇස්තමේන්තු
 ශීර්ෂය - 633 පරිවාහන හා ප්‍රමාරක්ෂක දෙපාර්තමේන්තුව

වැය විෂයය කාණ්ඩය අනුව වියදුම් සාරාංශය

වැය විෂයය කාණ්ඩය	2011	2012	2013
	සත්‍ය රු:	ඇස්තමේන්තුව රු:	ඇස්තමේන්තුව රු:
පුනරාවර්තන වියදුම්	29,843,152	33,458,000	39,514,000
ලොඳුහලික පඩිනඩි	15,914,084	17,571,000	22,844,000
ගමන් වියදුම්	480,989	1,000,000	700,000
සැපයීම්	3,512,530	3,375,000	4,230,000
නඩත්තු වියදුම්	792,960	1,100,000	1,060,000
හිටියුම් ගත සේවා	1,948,431	2,365,000	2,680,000
මාරු කිරීම්	7,033,521	7,962,000	8,000,000
වෙනත් පුනරාවර්තන වියදුම්	160,637	85,000	-
මූලධන වියදුම්	13,020,809	18,000,000	17,000,000
මූලධන වත්කම් පුනරුත්ථාපනය හා වැඩි දියුණු කිරීම	4,502,643	2,500,000	5,700,000
ස්ථාවර වත්කම් අත්පත්කර ගැනීම	-	5,000,000	5,800,000
ප්‍රාග්ධන ප්‍රදානයන්	8,518,166	10,500,000	-
වෙනත් මූලධන වියදුම්	-	-	5,500,000
මුළු වියදුම්	42,863,961	51,458,000	56,514,000

	2011	2012	2013
	සත්‍ය රු:	ඇස්තමේන්තුව රු:	ඇස්තමේන්තුව රු:
මුළු කරණය	42,863,961	51,458,000	56,514,000
විකර්ෂන ප්‍රඥප්තිය			
පළාත් සභා අරමුදල	42,863,961	51,458,000	56,514,000

වැඩ සටහන නියෝජිත කිරීමේ නියුක්ත සේවක මණ්ඩල සාරාංශය

කණ්ඩය	2011	2012	2013
	සත්‍ය	ඇස්තමේන්තුව	ඇස්තමේන්තුව
කාණ්ඩය ඊ - ස්ථිර	1	1	1
කාණ්ඩය ඩී - ස්ථිර	9	9	20
- අනියම් / භාවකාලික			
කාණ්ඩය සී - ස්ථිර	39	20	18
- අනියම් / භාවකාලික			
කාණ්ඩය ඩී - ස්ථිර	25	31	34
- අනියම් / භාවකාලික			
එකතුව - ස්ථිර	74	61	73
- අනියම් / භාවකාලික			
එකතුව	74	61	73

2013 - අයවැය ඇස්තමේන්තු
 ශීර්ෂය - 633 පරිවාහන හා ප්‍රමාර්ථකයන් දෙපාර්තමේන්තුව
 වැඩි සටහන - 95 සමාජ ආරක්ෂණය
 ව්‍යාපෘතිය - 02 සාමාන්‍ය පරිපාලනය හා ආයතනික සේවා

වැය විෂයය	ආරම්භක වර්ෂය	වැය විෂයය කාණ්ඩය/ මාසාකාරී	2011	2012	2013
			සත්‍ය රු:	ඇස්තමේන්තුව රු:	ඇස්තමේන්තුව රු:
		පුනරාවර්තන වියදුම්	29,843,152	33,458,000	39,514,000
		පෞද්ගලික පවිනඩ්	15,914,084	17,571,000	22,844,000
1001	22	වැටුප් හා වේතන	10,543,634	11,603,000	13,336,000
1002	22	අතිකාල හා නිවාඩු දීම වැටුප්	1,387,907	900,000	1,500,000
1003	22	වෙනත් දීමනා	3,982,543	5,068,000	8,008,000
		තමන් වියදුම්	480,989	1,000,000	700,000
1101	22	දේශීය	480,989	1,000,000	700,000
		සැපයීම්	3,512,530	3,375,000	4,230,000
1201	22	ලිපිද්‍රව්‍ය හා කාර්යාලීය පාරිභෝගික ද්‍රව්‍ය	448,683	500,000	500,000
1202	22	ඉන්ධන	493,822	500,000	1,000,000
1203	22	ආහාර පාන හා නිල ඇඳුම්	2,245,627	1,875,000	2,500,000
1204	22	වෛද්‍ය සැපයීම්	18,424	100,000	50,000
1205	22	වෙනත්	267,304	200,000	80,000
1206	22	යන්ත්‍රෝපකරණ හා විදුලි උපකරණ	38,670	200,000	100,000
		නඩත්තු වියදුම්	792,960	1,100,000	1,060,000
1301	22	වාහන	373,694	500,000	800,000
1302	22	යන්ත්‍ර සුලු සහ සවිකිරීම්, උපකරණ	52,020	200,000	70,000
1303	22	ගොඩනැගිලි	169,120	200,000	120,000
1304	22	වෙනත්	198,126	200,000	70,000
		ශීර්ෂමයන් සේවා	1,948,431	2,365,000	2,680,000
1401	22	ප්‍රවාහන	293,706	400,000	350,000
1402	22	තැපැල් ගාස්තු හා විදුලි සංදේශ සේවා	470,992	610,000	760,000
1403	22	විදුලිය හා ජලය	902,703	1,075,000	1,275,000
1404	22	බදුකුලී, පළාත් පාලන ආයතනවලට හෙවිය යුතු වර්පනම් බදු(වාහන බදු)	16,482	30,000	20,000
1405	22	වෙනත්	264,548	250,000	275,000
		මාරු කිරීම්	7,033,521	7,962,000	8,000,000
1503	22	රාජ්‍ය ආයතනවලට මාරු කිරීම	6,988,523	7,900,000	8,000,000
1506	22	රාජ්‍ය සේවකයින් සඳහා දේපල ණය පොලී	44,998	62,000	-
		වෙනත් පුනරාවර්තන වියදුම්	160,637	85,000	-
1703	22	වෙනත්	160,637	85,000	-

2013 - අයවැය ඇස්තමේන්තු
 ශීර්ෂය - 633 පරිවාහ හා යුමාරක්කෙ දෙපාර්තමේන්තුව
 වැඩි සටහන - 95 සමාජ ආරක්ෂණය
 ව්‍යාපෘතිය - 02 සාමාන්‍ය පරිපාලනය හා ආයතනික සේවා

වැය විෂයය	අංශය ප්‍රවර්ග	වැය විෂයය කාණ්ඩය/ මාසානාට	2011	2012	2013
			සහ රු:	ඇස්තමේන්තුව රු:	ඇස්තමේන්තුව රු:
2001	23	මූලධන වියදම්	13,020,809	18,000,000	17,000,000
		මූලධන වත්කම් පුනරුත්ථාපනය හා වැඩි දියුණු කිරීම	4,502,643	2,500,000	5,700,000
		(i) ගොඩනැගිලි සහ ඉදිකිරීම්	600,000	-	3,500,000
	24	(ii) ගොඩනැගිලි සහ ඉදිකිරීම්	3,902,643	2,500,000	2,200,000
2102	24	ස්ථාවර වත්කම් අත්පත් කර ගැනීම	-	5,000,000	5,800,000
2104	24	ගෘහභාණ්ඩ සහ කාර්යාලීය උපකරණ	-	1,000,000	1,300,000
	24	ගොඩනැගිලි	-	4,000,000	4,500,000
2202	23	ප්‍රාග්ධන ප්‍රදානයන්	8,518,166	10,500,000	-
		(i) සංවර්ධන ආධාර	388,947	1,000,000	-
		(ii) සංවර්ධන ආධාර	8,129,219	9,500,000	-
2502	24	වෙනත් මූලධන වියදම්			5,500,000
		(i) වෙනත්			4,000,000
		(ii) වෙනත්			1,500,000
		ව්‍යාපෘතියේ මුළු වියදම	42,863,961	51,458,000	56,514,000

	2011 සහ රු:	2012 ඇස්තමේන්තුව රු:	2013 ඇස්තමේන්තුව රු:
මූල්‍ය කරණය	42,863,961	51,458,000	56,514,000
විකර්ෂන ප්‍රඥප්තිය			
පළාත් සභා අරමුදල විශේෂ නීති සේවා වියදම්	42,863,961	51,458,000	56,514,000

ව්‍යාපෘතිය ක්‍රියාත්මක කිරීමේ නියුක්ත සේවක මණ්ඩල සාරාංශය

තත්වය	2011 සහ	2012 ඇස්තමේන්තුව	2013 ඇස්තමේන්තුව
කාණ්ඩය ඊ - ස්ථිර	1	1	1
කාණ්ඩය සී - ස්ථිර	9	9	20
- අනියම් / තාවකාලික			
කාණ්ඩය සී - ස්ථිර	39	20	18
- අනියම් / තාවකාලික			
කාණ්ඩය ඩී - ස්ථිර	25	31	34
- අනියම් / තාවකාලික			
එකතුව - ස්ථිර	74	61	73
- අනියම් / තාවකාලික			
එකතුව	74	61	73

2013 - අයවැය ඇස්තමේන්තු
ශීර්ෂය - 634 - පළාත් සමාජ සේවා දෙපාර්තමේන්තුව

මෙහෙවර

පළාතේ ජීවත් වන දිළිඳු, ආබාධ සහිත, වැන්දඹුතාවයට පත්, සහ ව්‍යසනයට ලක් වූ අසරණ ජනතාවට, සාධාරණ ක්‍රමවේදයක් සමඟ ආධාර හා මග පෙන්වීම්, අවශ්‍ය සහන සහ රැකවරණ සලසමින් ඔවුන්ගේ ජීවන මට්ටම ඉහල නැංවීම හා සමාජයේ පිලිගත් පිරිසක් බවට පත් කිරීම.

ප්‍රධාන කාර්යයන්

- * මහජනාධාර ගෙවීම.
- * රෝගාධාර ගෙවීම (නැලිසීයා, බරවා, පිළිකා, ලාදුරු, වකුගඩු, ක්ෂය රෝග, දියවැඩියාව, අපස්මාරය, පෙනහළු ආසාදන රෝගීන්, සන්ධි රෝග, ශල්‍ය කර්ම වලට ලක් නොකොට ප්‍රතිකාර ලබාගත යුතු රෝග, මාස්පතා නොකඩවා වෛද්‍ය උපදෙස්මත ප්‍රතිකාර ගතයුතු රෝග, රුධිරයේ ආසාත්මිකතා නිසා හට ගන්නා රෝග, අ-ශභාග රෝග)
- * ශල්‍ය කර්ම ආධාර ලබාදීම.
- * ආබාධ සහිත පුද්ගලයන් සඳහා ස්වයං-රැකියා ආධාර ලබාදීම.
- * ආබාධ සහිත වූවන් සඳහා උපකරණ සැපයීම (අක්ෂි කාට්, ඇස්කණ්ණාඩි, රෝද පුටු, ඉයිසිකල්, කිනිලිකරු, අත්වාරු, ඉවණ උපකරණ, විශේෂිත උපකරණ, කෘතීම අත් / පාද, වතුර මේට්ට)
- * ආබාධ සහිත වූවන් සඳහා වෘත්තීය පුහුණුව ලබාදීම.
- * අසරණ වැඩිහිටියන් නිවාස ගතකර රැකබලා ගැනීම, වැඩිහිටි සංගම්, දිවාසුරැකුම් මධ්‍යස්ථාන ඇතිකිරීම හා දැනුවත් කිරීමේ වැඩසටහන් ක්‍රියාත්මක කිරීම.
- * වැන්දඹු කාන්තාවන් සඳහා වන සංවර්ධන වැඩසටහන් ක්‍රියාත්මක කිරීම.
- * මන්දව්‍ය නිවාරණ වැඩසටහන් සහ මත් ලෝලීන් පුනරුත්ථාපනයට යොමු කිරීම.

- * විස්තීර්ණ ආපදා සඳහා ආධාර ලබාදීම හා නිවාස ආධාර (වල්අලි හානි, උල්දිය විපත්, නිවෙස් කඩාවැටීම හා සුළඟ, ගං වතුට)
- * ගෘහ මූලිකයා දිගුකාලයක් සිරගත වුවන්ගේ පවුල් පුනරුත්ථාපනය.
- * නිවුන් දරුවන් සඳහා ආධාර ලබාදීම.
- * අන්ත දිළිඳු පවුල් වල දරුවන්ගේ අධ්‍යාපනයට සහායවීම (අධ්‍යාපන උපකරණ සැපයීම, ශිෂ්‍යාධාර ලබාදීම, අධ්‍යාපන සම්මන්ත්‍රණ පැවැත්වීම)
- * ඉහත සඳහන් සේවාවන් පුළුල් කිරීම සඳහා අවශ්‍ය භෞතික සම්පත් සංවර්ධනය හා ආයතන නඩත්තු කිරීම.
- * උපදේශන සේවාවන් සැපයීම.
- * රාජ්‍ය හා රාජ්‍ය නොවන ආයතන අතර සම්බන්ධීකරණය.

ව්‍යාපෘතිය 2 සාමාන්‍ය පරිපාලනය හා ආයතනික සේවා

2013 - අගවැය ඇස්තමේන්තු
 ශීර්ෂය - 634 සමාජ සේවා දෙපාර්තමේන්තුව

ආදායම් සහ අත්තිකාරම් ගිණුම් සාරාංශය

අයිතමය	2011 සහ රු:	2012 ඇස්තමේන්තුව රු:	2013 ඇස්තමේන්තුව රු:
රාජ්‍ය නිලධාරීන්ට අත්තිකාරම් ගිණුම්			
විගදමෙහි උපරිම සීමාව	4,000,000	4,000,000	4,000,000
ලැබීමේ අවම සීමාව	2,600,000	3,200,000	4,537,000
උපරිම හර ණේස සීමාව	12,029,126	12,152,323	8,972,295

වැඩ සටහන් සහ ව්‍යාපෘති අනුව විගදම් සාරාංශය

වැඩ සටහන්	වැඩ සටහන්/ ව්‍යාපෘති නාමය	2011 සහ රු:	2012 ඇස්තමේන්තුව රු:	2013 ඇස්තමේන්තුව රු:
95	සුනරාධර්මය විගදම්	201,344,748	184,810,000	296,001,000
	සමාජ ආරක්ෂණය	201,344,748	184,810,000	296,001,000
	2. සාමාන්‍ය පරිපාලනය හා ආයතනික සේවා	201,344,748	184,810,000	296,001,000
95	මුලදින විගදම්	6,091,041	10,500,000	11,000,000
	සමාජ ආරක්ෂණය	6,091,041	10,500,000	11,000,000
	2. සාමාන්‍ය පරිපාලනය හා ආයතනික සේවා	6,091,041	10,500,000	11,000,000
95	මුද්‍රා විගදම්	207,435,789	195,310,000	307,001,000
	සමාජ ආරක්ෂණය	207,435,789	195,310,000	307,001,000
	2. සාමාන්‍ය පරිපාලනය හා ආයතනික සේවා	207,435,789	195,310,000	307,001,000

2013 - අගවැය ඇස්තමේන්තු
 ශීර්ෂය - 634 සමාජ සේවා දෙපාර්තමේන්තුව

වැය විෂයය කාණ්ඩය අනුව විඳුම් සාරාංශය

වැය විෂයය කාණ්ඩය	2011	2012	2013
	සහය	ඇස්තමේන්තුව	ඇස්තමේන්තුව
	රු:	රු:	රු:
පුනරාවර්තන විඳුම්	201,344,748	184,810,000	296,001,000
පොද්ගලික පඩිනඩි	26,725,923	29,475,000	29,476,000
ගමන් විඳුම්	1,295,562	1,300,000	1,500,000
සැපයීම්	1,571,198	1,350,000	2,100,000
නඩත්තු විඳුම්	1,452,888	1,000,000	1,025,000
හිටිසුම් ගත සේවා	1,158,197	1,175,000	1,700,000
මාරු කිරීම්	168,958,858	150,410,000	260,000,000
වෙනත් පුනරාවර්තන විඳුම්	182,122	100,000	200,000
මූලධන විඳුම්	6,091,041	10,500,000	11,000,000
මූලධන වත්කම් පුනරුත්ථාපනය හා වැඩි දියුණු කිරීම	1,833,722	5,000,000	4,900,000
ස්ථාවර වත්කම් අත්පත්කර ගැනීම	3,057,319	4,800,000	5,100,000
ප්‍රාග්ධන මාරුකිරීම්	1,200,000	700,000	1,000,000
මුළු විඳුම්	207,435,789	195,310,000	307,001,000

	2011	2012	2013
	සහය	ඇස්තමේන්තුව	ඇස්තමේන්තුව
	රු:	රු:	රු:
මූල්‍ය කරණය	207,435,789	195,310,000	307,001,000
විසර්ජන ප්‍රඥප්තිය			
පළාත් සභා අරමුදල	207,435,789	195,310,000	307,001,000

වැඩ සටහන ක්‍රියාත්මක කිරීමේ නියුක්ත සේවක මණ්ඩල සාරාංශය

තත්වය	2011	2012	2013
	සහය	ඇස්තමේන්තුව	ඇස්තමේන්තුව
කාණ්ඩය ඊ - ස්ථිර	1	1	1
කාණ්ඩය ඩී - ස්ථිර	2	2	2
- අනියම් / භාවකාලික	-	-	-
කාණ්ඩය සී - ස්ථිර	54	55	50
- අනියම් / භාවකාලික	-	-	-
කාණ්ඩය ඩී - ස්ථිර	41	41	39
- අනියම් / භාවකාලික	-	-	-
එකතුව - ස්ථිර	98	99	92
- අනියම් / භාවකාලික			
එකතුව	98	99	92

2013 - අයවැය ඇස්තමේන්තු
 ශීර්ෂය - 634 සමාජ සේවා දෙපාර්තමේන්තුව
 වැඩ සටහන - 95 සමාජ ආරක්ෂණය
 ව්‍යාපෘතිය - 02 සාමාන්‍ය පරිපාලන සහ ආයතනික සේවා

වැය විෂයය	ආරම්භක වර්ෂය	වැය විෂයය කාණ්ඩය/ මාසාකාරී	2011	2012	2013
			සහ රු:	ඇස්තමේන්තුව රු:	ඇස්තමේන්තුව රු:
		සුභරාමිවර්ගන විදුලි	201,344,748	184,810,000	296,001,000
		පොදුගලික පනිතර	26,725,923	29,475,000	29,476,000
1001	22	වැටුප් හා වේතන	18,544,796	19,762,000	18,060,000
1002	22	අතිකාල හා නිවාඩු දින වැටුප්	1,707,277	1,550,000	1,700,000
1003	22	වෙනත් දීමනා	6,473,850	8,163,000	9,716,000
		තමන් විදුලි	1,295,562	1,300,000	1,500,000
1101	22	දේශීය	1,295,562	1,300,000	1,500,000
		සැපයීම්	1,571,198	1,350,000	2,100,000
1201	22	ලිපිද්‍රව්‍ය හා කාර්යාලීය පාරිභෝගික ද්‍රව්‍ය	599,249	500,000	700,000
1202	22	ඉන්ධන	497,450	500,000	800,000
1203	22	ආහාර පාන හා නිල ඇඳුම්	254,142	200,000	300,000
1205	22	වෙනත්	120,357	100,000	100,000
1206	22	යන්ත්‍රෝපකරණ හා විදුලි උපකරණ	100,000	50,000	200,000
		නඩත්තු විදුලි	1,452,888	1,000,000	1,025,000
1301	22	වාහන	697,232	600,000	500,000
1302	22	යන්ත්‍ර සුලු සහ සවිකිරීම්, උපකරණ	84,994	100,000	100,000
1303	22	ගොඩනැගිලි	574,656	200,000	200,000
1304	22	වෙනත්	96,006	100,000	225,000
		නිවිසුම්ගත සේවා	1,158,197	1,175,000	1,700,000
1401	22	ප්‍රවාහන	22,300	25,000	25,000
1402	22	තැපැල් ගාස්තු හා විදුලි සංදේශ සේවා	290,807	450,000	475,000
1403	22	විදුලි සහ ජලය	796,486	600,000	900,000
1405	22	වෙනත්	48,604	100,000	300,000
		මාරු කිරීම්	168,958,858	150,410,000	260,000,000
1501	22	සුභ සාධන වැඩ සටහන්	168,630,363	150,000,000	260,000,000
1506	22	රාජ්‍ය සේවකයින් සඳහා දේපල මාස පොලී	328,495	410,000	-
		වෙනත් සුභරාමිවර්ගන විදුලි	182,122	100,000	200,000
1703	22	වෙනත්	182,122	100,000	200,000

2013 - අධ්‍යයන ඇස්තමේන්තු
 ශීර්ෂය - 634 සමාජ සේවා දෙපාර්තමේන්තුව
 වැඩි සටහන - 95 සමාජ ආරක්ෂණය
 ව්‍යාපෘතිය - 02 සාමාන්‍ය පරිපාලන සහ ආයතනික සේවා

වැය විෂයය	අංශය විෂයය	වැය විෂයය කාණ්ඩය/ මාතෘකාව	2011	2012	2013
			සත්‍ය රු:	ඇස්තමේන්තුව රු:	ඇස්තමේන්තුව රු:
		මූල්‍ය විභාග	6,091,041	10,500,000	11,000,000
		මූල්‍ය වත්කම් පුනරුත්ථාපනය හා වැඩි දියුණු කිරීම	1,833,722	5,000,000	4,900,000
2001	24	(i) ගොඩනැගිලි සහ ඉදිකිරීම්	840,064	4,000,000	2,000,000
	23	(ii) ගොඩනැගිලි සහ ඉදිකිරීම්	897,619	1,000,000	1,000,000
2003	24	වාහන	96,039	-	200,000
2004	24	වෙනත්	3,277,912	3,500,000	1,700,000
		ස්ථාවර වත්කම් අත්පත් කර ගැනීම	3,057,319	4,800,000	5,100,000
2101	24	වාහන	-	200,000	
2102	24	ගෘහභාණ්ඩ සහ කාර්යාලීය උපකරණ	769,730	1,600,000	1,000,000
2104	24	ගොඩනැගිලි සහ ඉදිකිරීම්	2,287,589	3,000,000	4,100,000
		ප්‍රාග්ධන මාරුකිරීම්	1,200,000	700,000	1,000,000
2201	24	රාජ්‍ය ආයතන			1,000,000
2202	24	සංවර්ධන ආධාර	1,200,000	700,000	-
		ව්‍යාපෘතියේ මුළු වියදම	207,435,789	195,310,000	307,001,000

	2011 සත්‍ය රු:	2012 ඇස්තමේන්තුව රු:	2013 ඇස්තමේන්තුව රු:
මුළු කරණය	207,435,789	195,310,000	307,001,000
විසර්ජන ප්‍රඥප්තිය පළාත් සභා අරමුදල	207,435,789	195,310,000	307,001,000

ව්‍යාපෘතියේ ක්‍රියාත්මක කිරීමේ නියුක්ත සේවක මණ්ඩල සාරාංශය

සේවක	2011 සත්‍ය	2012 ඇස්තමේන්තුව	2013 ඇස්තමේන්තුව
කාණ්ඩය ඒ - ස්ථිර	1	1	1
කාණ්ඩය බී - ස්ථිර	2	2	2
- අනියම් / තාවකාලික			
කාණ්ඩය සී - ස්ථිර	54	55	50
- අනියම් / තාවකාලික			
කාණ්ඩය ඩී - ස්ථිර	41	41	39
- අනියම් / තාවකාලික			
එකතුව - ස්ථිර	98	99	92
- අනියම් / තාවකාලික			
එකතුව	98	99	92

2013 - අයවැය ඇස්තමේන්තු

ශ්‍රී ලංකා - 640 - සමුපකාර, වෛද්‍ය හා ආහාර, කුඩා කර්මාන්ත, ජෛව කර්මාන්ත, ග්‍රාම සංවර්ධන සහ සංචාරක කටයුතු අමාත්‍යාංශය

මෙහෙවර

උතුරු මැද පළාත් සභාවේ සංවර්ධන කාර්යයන් සැලසුම් සහගතව එකී පළාතේ ජනතාවගේ අභිප්‍රායන් හා අපේක්ෂාවන්ට අනුකූලව ගම් මට්ටමේ සිට කාලීන අවශ්‍යතා වලට අනුකූල වන පරිදි ආකල්ප හා සිතූම් පැතුම් ගුණාත්මක වෙනසක් ඇති කරමින් නව තාක්ෂණ හා අත්වැල් බැඳගත් සුවිශේෂී ව්‍යවසායකත්ව ඥාණයකින් යුක්තව කුඩා කර්මාන්ත, ජෛව කර්මාන්ත ක්ෂේත්‍රයේ ප්‍රවර්ධනයක් ඇති කිරීම, අත්‍යන්තර වෛද්‍ය ම හා ආහාර බෙදා හැරීමේ විෂයෙහි මනාව සංවිධානය වූ සමුපකාරක ක්‍රමවේදයක් තුළින් සුවිශේෂී වැඩසටහන් දියත් කිරීම, ග්‍රාමීය ජනතාවගේ සමාජ, ආර්ථික, සංස්කෘතිමය පුනරුදයක් ඇති කිරීමේ ලා තුළින් සම්බන්ධීකරණයක් ඇති කිරීම හා නිවැරදි දර්ශනයක් මගින් ආයතනික ව්‍යුහය මෙහෙය වීම.

ප්‍රධාන කාර්යයන්

- * පළාතේ කර්මාන්තකරුවන්ට අවශ්‍ය නව තාක්ෂණ ක්‍රම හා යටිතල පහසුකම් සලසාදීම මගින් කර්මාන්ත ප්‍රවර්ධනය ඇති කිරීමට පියවර ගැනීම.
- * අත්යන්තර ජෛවකර්ම නිෂ්පාදන දිරිගැන්වීම හා ඊ සඳහා වෛද්‍යවේදය අවකාශ පුළුල් කිරීමට සහායවීම.
- * පළාත තුළ ඇති ග්‍රාම සංවර්ධන සමිති ශක්තිමත් කිරීම හා ව්‍යාප්ත කිරීම මගින් ග්‍රාමීය ජනතාව වෙතස් වන සාමාජය, ආර්ථික, සංස්කෘතික අවශ්‍යතා මත හැඩ ගැස්වීම.
- * සමුපකාර සමිති ප්‍රති සංවිධානය, ලියාපදිංචි කිරීම, පවත්වාගෙන යාම හා විගණනය ශක්තිමත් කිරීම.
- * පවත්නා සමුපකාර සමිති පද්ධතියේ ප්‍රගමනය සඳහා පුහුණු කළමනාකරණ උපාය මාර්ග ක්‍රියාත්මක කිරීම හා පසු විපරම් කිරීම.
- * මූල්‍ය සමුපකාර (ග්‍රාමීය බැංකු, ස.ණ.ස.) උපරිම ඵලදායීත්වයකින් නිෂ්පාදන ආර්ථික ක්‍රියාවලියට අන්තර්ග්‍රහණය කිරීම සහ එමගින් සේවා විසුකෘතිය අවම කිරීමට පියවර ගැනීම.
- * සමුපකාර ක්ෂේත්‍රයේ නියුතු සේව්‍ය සේවක ගනනය සඳහා අවශ්‍ය ජාතික මට්ටමේ සහ ජාත්‍යන්තර මට්ටමේ පුහුණු අවකාශ පුළුල් කිරීම.

- * කෘෂි නිෂ්පාදන, කර්මාන්ත නිෂ්පාදන, කාර්මික නිෂ්පාදන ක්ෂේත්‍රයන්හි අලෙවි පහසුකම් පුළුල් කිරීම සහ ප්‍රශස්ත මට්ටමින් පවත්වාගෙන යාම.
- * නව ආහාර නිෂ්පාදන ව්‍යාපෘති හඳුනා ගැනීම සහ එහි පිරිවිතරයන් උසස් මට්ටමෙන් පවත්වාගෙන යාමට අවශ්‍ය පියවර ගැනීම.
- * ව්‍යාපාර කාමයන් පරිපාලනය.
- * සංචාරක ව්‍යාපාරය වර්ධනය කිරීම, ව්‍යාප්ත කිරීම හා සංචාරකයන් පළාත තුළට ගෙන්වා ගැනීමේ වැඩසටහන් විධිමත් පරිදි පුළුල් කිරීම සහ සේවා පහසුකම් ශක්තිමත් කිරීම.

අමාත්‍යාංශය යටතේ ඇති ආයතන:

අමාත්‍ය වරයාගේ කාර්යාලය

අමාත්‍යාංශ කාර්යාලය

පළාත් සමුපකාර සංවර්ධන දෙපාර්තමේන්තුව

පළාත් කර්මාන්ත සංවර්ධන දෙපාර්තමේන්තුව

පළාත් ග්‍රාම සංවර්ධන දෙපාර්තමේන්තුව

පළාත් කර්මාන්ත සංවර්ධන අධිකාරිය

අමාත්‍යාංශය යටතේ වන වියදම් පහත සඳහන් ව්‍යාපෘති යටතේ වර්ග කර ඇත.

ව්‍යාපෘති 1 සාමාන්‍ය පරිපාලනය සහ ආයතනික සේවා (අමාත්‍ය වරයාගේ කාර්යාලය)

ව්‍යාපෘති 2 සාමාන්‍ය පරිපාලනය සහ ආයතනික සේවා (අමාත්‍යාංශ කාර්යාලය)

උතුරු මැද පළාත් සභාව
අයවැය ඇස්තමේන්තු
2013
අමාත්‍යාංශ වියදම් පාරාමය

ශීර්ෂය - 640 පළාත් සමුපකාර, වෙළඳ හා ආහාර, කුඩා කර්මාන්ත, ජෛවකර්මාන්ත,
 ග්‍රාම සංවර්ධන සහ සංචාරක අමාත්‍යාංශය

ශීර්ෂය	වැඩ සටහන්/ ව්‍යාපෘති නාමය	2011	2012	2013
		සහය	ඇස්තමේන්තුව	ඇස්තමේන්තුව
		රු:	රු:	රු:
සහරාවර්ධන වියදම්		140,286,527	153,736,000	160,953,000
640	පළාත් සමුපකාර, වෙළඳ හා ආහාර, කුඩා කර්මාන්ත ජෛව කර්මාන්ත, ග්‍රාම සංවර්ධන සහ සංචාරක කටයුතු අමාත්‍යාංශය	27,745,458	30,551,000	29,726,000
641	සමුපකාර දෙපාර්තමේන්තුව	40,763,334	41,922,000	44,509,000
642	කර්මාන්ත සංවර්ධන දෙපාර්තමේන්තුව	50,733,384	57,589,000	63,384,000
643	ග්‍රාම සංවර්ධන දෙපාර්තමේන්තුව	21,044,351	23,674,000	23,334,000
මූලධන වියදම්		59,632,046	62,000,000	68,000,000
640	පළාත් සමුපකාර, වෙළඳ හා ආහාර, කුඩා කර්මාන්ත ජෛව කර්මාන්ත, ග්‍රාම සංවර්ධන සහ සංචාරක කටයුතු අමාත්‍යාංශය	31,937,711	32,000,000	35,000,000
641	සමුපකාර දෙපාර්තමේන්තුව	5,851,807	6,000,000	5,000,000
642	කර්මාන්ත සංවර්ධන දෙපාර්තමේන්තුව	20,000,000	22,000,000	16,000,000
643	ග්‍රාම සංවර්ධන දෙපාර්තමේන්තුව	1,842,528	2,000,000	12,000,000
මුළු වියදම		199,918,573	215,736,000	228,953,000
640	පළාත් සමුපකාර, වෙළඳ හා ආහාර, කුඩා කර්මාන්ත ජෛව කර්මාන්ත, ග්‍රාම සංවර්ධන සහ සංචාරක කටයුතු අමාත්‍යාංශය	59,683,169	62,551,000	64,726,000
641	සමුපකාර දෙපාර්තමේන්තුව	46,615,141	47,922,000	49,509,000
642	කර්මාන්ත සංවර්ධන දෙපාර්තමේන්තුව	70,733,384	79,589,000	79,384,000
643	ග්‍රාම සංවර්ධන දෙපාර්තමේන්තුව	22,886,879	25,674,000	35,334,000

2013 - අගවැස ඇස්තමේන්තු

කිරිඟ - 640 පළාත් සමූහකාර, වෙළඳ හා ආහාර, කුඩා කර්මාන්ත, සේවකර්මාන්ත,
 ශ්‍රාම සංවර්ධන සහ සංචාරක අමාත්‍යාංශය

ආදායම් සහ අත්තිකාරම් ගිණුම් සාරාංශය

අයිතමය	2011	2012	2013
	සහන රු:	ඇස්තමේන්තුව රු:	ඇස්තමේන්තුව රු:
ආදායම්	955,560	800,000	900,000
රාජ්‍ය නිලධාරීන්ට අත්තිකාරම් ගිණුම්			
විදුලි මිටි උපරිම සීමාව	3,000,000	3,000,000	3,000,000
ලැබීමේ අවම සීමාව	1,400,000	1,700,000	2,000,000
උපරිම හර සේම සීමාව	10,030,908	10,495,717	8,400,000

වැඩ සටහන් සහ ව්‍යාපෘති අනුව විදුලි සාරාංශය

වැඩ සටහන්	වැඩ සටහන්/ ව්‍යාපෘති නාමය	2011	2012	2013
		සහන රු:	ඇස්තමේන්තුව රු:	ඇස්තමේන්තුව රු:
3	සුනඛාධිකාර විදුලි	27,745,458	30,551,000	29,726,000
	පළාත් සභා පරිපාලනය	27,745,458	30,551,000	29,726,000
	1. සාමාන්‍ය පරිපාලනය සහ ආයතනික සේවා (අමාත්‍යවරයාගේ කාර්ය මංඩලය)	9,520,516	11,518,000	12,823,000
	2. සාමාන්‍ය පරිපාලනය සහ ආයතනික සේවා (අමාත්‍යාංශ කාර්ය මංඩලය)	18,224,942	19,033,000	16,903,000
3	මුලධන විදුලි	31,937,711	32,000,000	35,000,000
	පළාත් සභා පරිපාලනය	31,937,711	32,000,000	35,000,000
	1. සාමාන්‍ය පරිපාලනය සහ ආයතනික සේවා (අමාත්‍යවරයාගේ කාර්ය මංඩලය)	118,890	1,000,000	1,000,000
	2. සාමාන්‍ය පරිපාලනය සහ ආයතනික සේවා (අමාත්‍යාංශ කාර්ය මංඩලය)	31,818,821	31,000,000	34,000,000
3	මුලු විදුලි	59,683,169	62,551,000	64,726,000
	පළාත් සභා පරිපාලනය	59,683,169	62,551,000	64,726,000
	1. සාමාන්‍ය පරිපාලනය සහ ආයතනික සේවා (අමාත්‍යවරයාගේ කාර්ය මංඩලය)	9,639,406	12,518,000	13,823,000
	2. සාමාන්‍ය පරිපාලනය සහ ආයතනික සේවා (අමාත්‍යාංශ කාර්ය මංඩලය)	50,043,763	50,033,000	50,903,000

2013 - අධ්‍යයන අරමුදල

ශීර්ෂය - 640 පළාත් සමුදාය, වෙළඳ හා ආහාර, කුඩා කර්මාන්ත, සේවකර්මාන්ත,

මුදල් සංවර්ධන සහ සංචාරක අමාත්‍යාංශය
වැඩ විෂය කාර්යයන් අනුව විද්‍යා සාරාංශය

වැඩ විෂය කාර්යයන්	2011	2012	2013
	සහය රු:	අරමුදල රු:	අරමුදල රු:
පුනරාවර්ධන විද්‍යා	27,745,458	30,551,000	29,726,000
පොදුගලික පඩිනඩි	19,178,972	19,954,000	18,563,000
ගමන් විද්‍යා	756,783	1,000,000	836,000
සැපයීම්	1,392,638	2,196,000	2,050,000
නඩි අරමුදල	1,824,740	2,660,000	2,695,000
ගිවිසුම් ගත සේවා	3,204,192	3,403,000	4,244,000
මාරුකිරීම්	1,362,149	1,233,000	1,233,000
වෙනත් පුනරාවර්ධන විද්‍යා	25,984	105,000	105,000
මූලධන විද්‍යා	31,937,711	32,000,000	35,000,000
මූලධන වත්කම් පුනරුත්ථාපනය හා වැඩි දියුණු කිරීම	607,302	1,700,000	950,000
ස්ථාවර වත්කම් අත්පත්කර ගැනීම	30,330,409	27,800,000	1,150,000
ප්‍රාග්ධන මාරුකිරීම්	1,000,000	2,500,000	2,400,000
වෙනත් මූලධන විද්‍යා	-	-	30,500,000
මුළු විද්‍යා	59,683,169	62,551,000	64,726,000

	2011	2012	2013
	සහය රු:	අරමුදල රු:	අරමුදල රු:
මුදල සංරචක	59,683,169	62,551,000	64,726,000
විකල්ප ප්‍රභව			
පළාත් සභා අරමුදල	58,897,169	61,765,000	63,716,680
විශේෂ නිති සේවා විද්‍යා	786,000	786,000	1,009,320

වැඩ සටහන ක්‍රියාත්මක කිරීමේ නිදහස් සේවක මණ්ඩල සාරාංශය

තත්වය	2011	2012	2013
	සහය	අරමුදල	අරමුදල
කාණ්ඩය ඒ - ස්ථිර	5	5	4
කාණ්ඩය බී - ස්ථිර	1	1	1
- අනියම් / තාවකාලික	3	4	4
කාණ්ඩය සී - ස්ථිර	32	26	19
- අනියම් / තාවකාලික	3	3	3
කාණ්ඩය ඩී - ස්ථිර	8	8	6
- අනියම් / තාවකාලික	4	4	4
එකතුව - ස්ථිර	46	40	30
- අනියම් / තාවකාලික	10	11	11
එකතුව	56	51	41

2013 - අගවැය ඇස්තමේන්තු

ශීර්ෂය - 640 පළාත් සමුදාය, වෙළඳ හා ආහාර, කුඩා කර්මාන්ත, සේවකර්මාන්ත,

ශ්‍රාම සංවර්ධන සහ සංචාරක අමාත්‍යාංශය

වැඩ සටහන - 03 පළාත් සභා පරිපාලනය

ව්‍යාපෘතිය - 01 සාමාන්‍ය පරිපාලනය සහ ආයතනික සේවා (අමාත්‍යවරයාගේ කාර්ය මංඩලය)

වැය විෂයය	ආරම්භක වශයෙන්	වැය විෂයය කාණ්ඩය/ මාසාකාරී	2011	2012	2013
			සහය	ඇස්තමේන්තුව	ඇස්තමේන්තුව
			රු:	රු:	රු:
		සුනරාවර්ධන වියදම්	9,520,516	11,518,000	12,823,000
		පොද්ගලික පවිනවි	5,649,920	6,339,000	6,850,000
1001	22	වැටුප් හා වේතන	2,679,072	2,947,000	2,944,000
1002	22	අතිකාල හා නිවාඩු දින වැටුප්	417,339	450,000	450,000
1003	22	වෙනත් දීමනා	2,553,509	2,942,000	3,456,000
		තමන් වියදම්	220,800	300,000	300,000
1101	22	දේශීය	220,800	300,000	300,000
		සැපයීම්	457,443	956,000	869,000
1201	22	ලිපිද්‍රව්‍ය හා කාර්යාලීය පාරිභෝගික ද්‍රව්‍ය	180,214	300,000	300,000
1202	22	ඉන්ධන	120,616	421,000	314,000
1203	22	ආහාර පාන හා නිල ඇඳුම්	122,077	110,000	120,000
1205	22	වෙනත්	34,536	100,000	110,000
1206	22	යන්ත්‍රෝපකරණ හා විදුලි උපකරණ	-	25,000	25,000
		නඩත්තු වියදම්	1,140,660	1,650,000	1,650,000
1301	22	වාහන	1,049,574	1,200,000	1,200,000
1302	22	යන්ත්‍ර සුදුසු සහ සවිකිරීම්, උපකරණ	69,613	150,000	150,000
1303	22	ගොඩනැගිලි	21,473	200,000	200,000
1304	22	වෙනත්	-	100,000	100,000
		නිවිසුම්ගත සේවා	2,051,693	2,223,000	3,104,000
1401	22	ප්‍රවාහන	-	3,000	3,000
1402	22	තැපැල් ගාස්තු හා විදුලි සංදේශ සේවා	268,299	450,000	300,000
1403	22	විදුලිගත හා ජලය	334,776	350,000	400,000
1404	22	බදු කුලී, පළාත් පාලන ආයතන වලට හෙවිසුකු වර්පනම් බදු	1,380,394	1,320,000	2,400,000
1405	22	වෙනත්	68,224	100,000	1,000
		වෙනත් සුනරාවර්ධන වියදම්	-	50,000	50,000
1703	22	වෙනත්	-	50,000	50,000

2013 - අධ්‍යයන අරමුදල්

මුදල - 640 පළාත් සමුපකාර, වෙළඳ හා ආහාර, කුඩා කර්මාන්ත, සේවකර්මාන්ත,

ශ්‍රාම සංවර්ධන සහ සංචාරක අමාත්‍යාංශය

වැඩ සටහන - 03 පළාත් සහ පරිපාලනය

ව්‍යාපෘතිය - 01 සාමාන්‍ය පරිපාලනය සහ ආයතනික සේවා (අමාත්‍යවරයාගේ කාර්ය මංඩලය)

වැය විෂය	අරමුදල් මූලාශ්‍රය	වැය විෂය කාණ්ඩය/ මාතෘකාව	2011 සහය රු:	2012 අරමුදල් වැය රු:	2013 අරමුදල් වැය රු:
		මූලධන වියදම්	118,890	1,000,000	1,000,000
		මූලධන වත්කම් පුනරුත්ථාපනය හා වැඩි දියුණු කිරීම	-	750,000	350,000
2001	23	තොඩනැගිලි	-	200,000	100,000
2003	23	වාහන	-	400,000	200,000
2004	23	වෙනත්	-	150,000	50,000
		ස්ථාවර වත්කම් අත්පත් කර ගැනීම	118,890	250,000	650,000
2102	23	ගෘහ භාණ්ඩ සහ කාර්යාල උපකරණ	28,990	150,000	400,000
2103	23	යන්ත්‍ර	89,900	100,000	250,000
		ව්‍යාපෘතියේ මුළු වියදම්	9,639,406	12,518,000	13,823,000

	2011 සහය රු:	2012 අරමුදල් වැය රු:	2013 අරමුදල් වැය රු:
මුද්‍රණ කරණය	9,639,406	12,518,000	13,823,000
විකර්ෂන ප්‍රඥප්තිය			
පළාත් සභා අරමුදල	8,853,406	11,732,000	12,813,680
විශේෂ නීති සේවා වියදම්	786,000	786,000	1,009,320

ව්‍යාපෘතිය ක්‍රියාත්මක කිරීමේ නියුක්ත සේවක මණ්ඩල සාරාංශය

තත්වය	2011 සහය	2012 අරමුදල් වැය	2013 අරමුදල් වැය
කාණ්ඩය ඒ - ස්ථිර	1	1	1
කාණ්ඩය බී - ස්ථිර			
- අනියම් / තාවකාලික	3	4	4
කාණ්ඩය සී - ස්ථිර			
- අනියම් / තාවකාලික	3	3	3
කාණ්ඩය ඩී - ස්ථිර			
- අනියම් / තාවකාලික	4	4	4
එකතුව - ස්ථිර	1	1	1
- අනියම් / තාවකාලික	10	11	11
එකතුව	11	12	12

2013 - අයවැය ඇස්තමේන්තු

ශීර්ෂය - 640 පළාත් සමුපකාර, වෙළඳ හා ආහාර, කුඩා කර්මාන්ත, සේවකර්මාන්ත,

ග්‍රාම සංවර්ධන සහ සංචාරක අමාත්‍යාංශය

වැඩ සටහන - 03 පළාත් සභා පරිපාලනය

ව්‍යාපෘතිය - 02 සාමාන්‍ය පරිපාලනය සහ ආයතනික සේවා(අමාත්‍යාංශ කාර්ය මණ්ඩලය)

වැය විෂයය	අංශය/ප්‍රවේශය	වැය විෂයය කාණ්ඩය/ මාතෘකාව	2011 සත්‍ය රු:	2012 ඇස්තමේන්තුව රු:	2013 ඇස්තමේන්තුව රු:
		සුනුවර්තන වියදම්	18,224,942	19,033,000	16,903,000
		පොදුගලීය පඩිතඩි	13,529,052	13,615,000	11,713,000
1001	22	වැටුප් හා වේතන	9,582,506	9,369,000	7,321,000
1002	22	අතිකාල හා නිවාඩු දින වැටුප්	880,452	750,000	900,000
1003	22	වෙනත් දීමනා	3,066,094	3,496,000	3,492,000
		තමන් වියදම්	535,983	700,000	536,000
1101	22	දේශීය	535,983	700,000	536,000
		සැපයීම්	935,195	1,240,000	1,181,000
1201	22	ලිපිද්‍රව්‍ය හා කාර්යාලීය පාරිභෝගික ද්‍රව්‍ය	180,440	320,000	225,000
1202	22	ඉන්ධන	578,100	650,000	676,000
1203	22	ආහාර පාන හා නිල ඇඳුම්	53,379	90,000	100,000
1205	22	වෙනත්	123,276	130,000	130,000
1206	22	ගන්තෝපකරණ හා විදුලි උපකරණ	-	50,000	50,000
		නඩත්තු වියදම්	684,080	1,010,000	1,045,000
1301	22	වාහන	604,255	750,000	775,000
1302	22	ගන්තූ සුභ්‍ර සහ සවිකිරීම්, උපකරණ	48,595	100,000	110,000
1303	22	ගොඩනැගිලි	-	100,000	100,000
1304	22	වෙනත්	31,230	60,000	60,000
		නිවිසුම්ගත සේවා	1,152,499	1,180,000	1,140,000
1401	22	ප්‍රවාහන	905	5,000	5,000
1402	22	සැපයුම් ගාස්තු හා විදුලි සංදේශ සේවා	377,305	500,000	425,000
1403	22	විදුලිය හා ජලය	434,844	400,000	450,000
1404	22	බදු කුලී, පළාත් පාලන ආයතනවලට ගෙවිය යුතු වරපතම් බදු(වාහන බදු)	146,113	75,000	50,000
1405	22	වෙනත්	193,332	200,000	210,000
		මාරු කිරීම්	1,362,149	1,233,000	1,233,000
1506	22	රාජ්‍ය සේවකයින් සඳහා දේපල ණය පොලී	162,149	233,000	233,000
1509	22	ප්‍රදාන	1,200,000	1,000,000	1,000,000
		වෙනත් සුනුවර්තන වියදම්	25,984	55,000	55,000
1701	22	පාඩු හා කපාහැරීම්	-	5,000	5,000
1703	22	වෙනත්	25,984	50,000	50,000

2013 - අධ්‍යයන ඇස්තමේන්තු

ශීර්ෂය - 640 පළාත් සමුදාය, වෙළඳ හා ආහාර, කුඩා කර්මාන්ත, සේවකර්මාන්ත,
 ඉාම සංවර්ධන සහ සංචාරක අමාත්‍යාංශය
 වැඩි සටහන - 03 පළාත් සභා පරිපාලනය
 ව්‍යාපෘතිය - 02 සාමාන්‍ය පරිපාලනය සහ ආයතනික සේවා (අමාත්‍යාංශ කාර්ය මණ්ඩලය)

වැය විෂයය	අංශ/විෂයය	වැය විෂයය කාණ්ඩය/ මාතෘකාව	2011	2012	2013
			සහය රු:	ඇස්තමේන්තුව රු:	ඇස්තමේන්තුව රු:
		මුළුමනේ වියදම්	31,818,821	31,000,000	34,000,000
		මුළුමන වත්කම් පුනරුත්ථාපනය හා වැඩි දියුණු කිරීම	607,302	950,000	600,000
2001	23	ගොඩනැගිලි සහ ඉදිකිරීම්	273,191	300,000	400,000
2003	23	වාහන	334,111	650,000	150,000
2004	23	වෙනත්			50,000
		ස්ථාවර වත්කම් අත්පත් කර ගැනීම	30,211,519	27,550,000	500,000
2102	23	ගෘහකාණ්ඩ සහ කාර්යාලීය උපකරණ	60,200	300,000	300,000
2103	23	යන්ත්‍ර	175,250	200,000	200,000
2104	23	ගොඩනැගිලි	208,261	-	
2106	23	(i) වෙනත්	127,790	550,000	
2106	23	(ii) වෙළඳ හා ආහාර	5,496,042	6,500,000	
2106	24	(iii) ඉාම සංවර්ධන	18,644,524	15,000,000	
2104	24	(i) ගොඩනැගිලි සහ ඉදිකිරීම්	4,999,452	5,000,000	
2104	23	(ii) ගොඩනැගිලි සහ ඉදිකිරීම්	500,000	-	
		ප්‍රාග්ධන මාරුකිරීම්	1,000,000	2,500,000	2,400,000
2201	23	රාජ්‍ය ආයතන වලට මාරුකිරීම්	1,000,000	2,500,000	
2202	23	සංවර්ධන ආධාර			2,400,000
		වෙනත් මුළුමන වියදම්			30,500,000
2502	23	(i) වෙළඳ හා ආහාර			6,500,000
*	24	(ii) සංචාරක			24,000,000
		ව්‍යාපෘතියේ මුළු වියදම	50,043,763	50,033,000	50,903,000

හසවන පළාත් සභාවේ අමාත්‍යාංශ විෂයයන් වෙනස්වීම මත *
 ලකුණෙන් දක්වා ඇති විෂයයට අදාළ 2011 සහ වියදම් සහ 2012
 ඇස්තමේන්තුව එම විෂයය පැවති අමාත්‍යාංශ යටතේ දක්වා ඇත.

	2011 සහය රු:	2012 ඇස්තමේන්තුව රු:	2013 ඇස්තමේන්තුව රු:
මුළුමනේ වියදම	50,043,763	50,033,000	50,903,000
විකිරණ ප්‍රඥප්තිය			
පළාත් සභා අංශවල	50,043,763	50,033,000	50,903,000

ව්‍යාපෘතිය ක්‍රියාත්මක කිරීමේ නියුක්ත සේවක මණ්ඩල සාරාංශය

කණ්ඩය	2011 සහය	2012 ඇස්තමේන්තුව	2013 ඇස්තමේන්තුව
කාණ්ඩය ඊ - ස්ථිර	4	4	3
කාණ්ඩය බී - ස්ථිර	1	1	1
- අනියම් / තාවකාලික			
කාණ්ඩය සී - ස්ථිර	32	26	19
- අනියම් / තාවකාලික			
කාණ්ඩය ඩී - ස්ථිර	8	8	6
- අනියම් / තාවකාලික			
එකතුව - ස්ථිර	45	39	29
- අනියම් / තාවකාලික			
එකතුව	45	39	29

2013 - අයවැය ඇස්තමේන්තු
ශීර්ෂ - 641 - පළාත් සමුපකාර සංවර්ධන දෙපාර්තමේන්තුව

මෙහෙවර

පළාතේ ප්‍රජාවගේ ආර්ථික සමාජීය සංවර්ධනය උදෙසා විවිධ ක්‍රමෝපායන්හි නිරත සමුපකාර සංවිධානයන්ට මාර්ගෝපදේශකත්වය සැපයීම.

ප්‍රධාන කාර්යයන්

- * පළාත වෙනුවෙන් ඒකාබද්ධ සංවර්ධන සැලැස්මක් සකස් කිරීම, එය ක්‍රියාත්මක කිරීම හා ප්‍රගතිය සමාලෝචනය කිරීම.
- * සමුපකාර සමිතිවලට සිය ව්‍යාපාරික කටයුතු කිරීමේදී අවශ්‍ය වන තාක්ෂණ හා කළමනාකරණය පිළිබඳ උපදෙස්දීම හා සමුපකාර සමිති අධීක්ෂණය කිරීම.
- * දුර්වල සමුපකාර සමිති දියුණු කිරීමට අදාළ නව උපාය මාර්ග හඳුන්වාදීම.
- * සාමාජික, සේවක, පොදු ප්‍රජාව, වෙනුවෙන් මානව සම්පත් සංවර්ධන වැඩ සටහන් පැවැත්වීම.
- * සමුපකාර සමිති අතර, සහයෝගිතාවය වර්ධනය කිරීමට අවශ්‍ය පසුකලයන් සකස් කිරීම හා ඒ සඳහා විශේෂ වැඩ සටහන් ක්‍රියාත්මක කිරීම.
- * සමුපකාර ව්‍යාපාරය දියුණු කිරීමට අදාළ වන උපාය මාර්ග හඳුන්වාදීම.
- * විවිධ ආයතන මෙන්ම උතුරු මැද පළාතේ, අන්තර් පළාත් සහ රජයේ විවිධ ආයතන සමඟත්, ජාතික හා ජාත්‍යන්තර සමුපකාර සංවිධාන සමඟත්, සම්බන්ධීකරණ කටයුතු සිදු කිරීම.
- * පරිසර සංරක්ෂණ කටයුතු ඇතුළු ග්‍රාමීය සංවර්ධන වැඩ සටහන් හඳුන්වාදීම.
- * සමුපකාර සමිති මාර්ගයෙන් පළාතේ සංවර්ධනයට අදාළ වන විවිධ කාර්යයන් කරවීම.

2013 - අගවෑය ඇස්තමේන්තු
 ශීර්ෂය - 641 සමුපකාර සංවර්ධන දෙපාර්තමේන්තුව

ආදායම් සහ අත්තිකාරම් ගිණුම් සාරාංශය

අයිතමය	2011	2012	2013
	සහය රු:	ඇස්තමේන්තුව රු:	ඇස්තමේන්තුව රු:
රාජ්‍ය නිලධාරීන්ට අත්තිකාරම් ගිණුම්			
විද්‍යමෙහි උපරිම සීමාව	5,000,000	5,000,000	5,000,000
ලැබීමේ අවම සීමාව	4,000,000	3,300,000	4,788,000
උපරිම හර ශේෂ සීමාව	19,121,655	19,781,123	17,797,000

වැඩ සටහන් සහ ව්‍යාපෘති අනුව විද්‍යම් සාරාංශය

වැඩ සටහන්	වැඩ සටහන්/ ව්‍යාපෘති නාමය	2011	2012	2013
		සහය රු:	ඇස්තමේන්තුව රු:	ඇස්තමේන්තුව රු:
53	සුභරාජ්‍ය විද්‍යම්	40,763,334	41,922,000	44,509,000
	සමුපකාර සංවර්ධනය	40,763,334	41,922,000	44,509,000
	2. සාමාන්‍ය පරිපාලනය හා ආයතනික සේවා	40,763,334	41,922,000	44,509,000
53	මුලධන විද්‍යම්	5,851,807	6,000,000	5,000,000
	සමුපකාර සංවර්ධනය	5,851,807	6,000,000	5,000,000
	2. සාමාන්‍ය පරිපාලනය හා ආයතනික සේවා	5,851,807	6,000,000	5,000,000
53	මුල විද්‍යම්	46,615,141	47,922,000	49,509,000
	සමුපකාර සංවර්ධනය	46,615,141	47,922,000	49,509,000
	2. සාමාන්‍ය පරිපාලනය හා ආයතනික සේවා	46,615,141	47,922,000	49,509,000

2013 - අයවැය ඇස්තමේන්තු
 ශීර්ෂය - 641 සමුදාය සංවර්ධන දෙපාර්තමේන්තුව

වැය විෂය කාණ්ඩය අනුව වියදම් සාරාංශය

වැය විෂය කාණ්ඩය	2011	2012	2013
	සහය රු:	ඇස්තමේන්තුව රු:	ඇස්තමේන්තුව රු:
පුනරාවර්ධන වියදම්	40,763,334	41,922,000	44,509,000
පොද්ගලික පවිනඩ්	33,590,750	34,476,000	35,159,000
ගමන් වියදම්	2,657,924	3,000,000	3,200,000
සැපයීම්	1,561,974	1,472,000	2,010,000
නඩත්තු වියදම්	1,338,689	1,250,000	1,360,000
විද්‍යුත් ගත සේවා	854,583	730,000	1,430,000
මාරු කිරීම්	490,420	726,000	1,200,000
වෙනත් පුනරාවර්ධන වියදම්	268,994	268,000	150,000
මූලධන වියදම්	5,851,807	6,000,000	5,000,000
මූලධන වත්කම් පුනරුත්ථාපනය හා වැඩි දියුණු කිරීම	5,114,420	5,300,000	700,000
ස්ථාවර වත්කම් අත්පත්කර ගැනීම	737,387	700,000	300,000
ධාරිතා සංවර්ධනය	-	-	700,000
වෙනත් මූලධන වියදම්	-	-	3,300,000
මුළු වියදම	46,615,141	47,922,000	49,509,000

	2011	2012	2013
	සහය රු:	ඇස්තමේන්තුව රු:	ඇස්තමේන්තුව රු:
මුද්‍රා කරණය	46,615,141	47,922,000	49,509,000
විකර්ෂන ප්‍රඥප්තිය			
පළාත් සභා අරමුදල	46,615,141	47,922,000	49,509,000

වැඩ සටහන ක්‍රියාත්මක කිරීමේ නියුක්ත සේවක මණ්ඩල සාරාංශය

තත්වය	2011	2012	2013
	සහය	ඇස්තමේන්තුව	ඇස්තමේන්තුව
කාණ්ඩය ඒ - ස්ථිර	4	3	2
කාණ්ඩය බී - ස්ථිර	-	3	5
- අනියම් / කාටකාලික	-	-	-
කාණ්ඩය සී - ස්ථිර	92	94	95
- අනියම් / කාටකාලික	-	-	-
කාණ්ඩය ඩී - ස්ථිර	5	5	-
- අනියම් / කාටකාලික	-	-	-
එකතුව - ස්ථිර	101	105	102
- අනියම් / කාටකාලික	-	-	-
එකතුව	101	105	102

2013 - අයවැය ඇස්තමේන්තු
 ශීර්ෂය - 641 සමුපකාර සංවර්ධන දෙපාර්තමේන්තුව
 වැඩ සටහන - 53 සමුපකාර සංවර්ධන
 ව්‍යාපෘතිය - 02 සාමාන්‍ය පරිපාලන සහ ආයතනික සේවා

වැය විෂයය	අංශය ප්‍රභේදය	වැය විෂයය කාණ්ඩය/ මාතෘකාව	2011	2012	2013
			සහන රු:	ඇස්තමේන්තුව රු:	ඇස්තමේන්තුව රු:
		පුනරාවර්ධන වියදම්	40,763,334	41,922,000	44,509,000
		සෞඳ්‍යමය පඩිනඩි	33,590,750	34,476,000	35,159,000
1001	22	වැටුප් හා වේතන	23,691,734	24,008,000	22,216,000
1002	22	අතිකාල හා නිවාඩු දින වැටුප්	1,112,303	1,000,000	1,200,000
1003	22	වෙනත් දීමනා	8,786,713	9,468,000	11,743,000
		ගමන් වියදම්	2,657,924	3,000,000	3,200,000
1101	22	දේශීය	2,657,924	3,000,000	3,200,000
		සැපයීම්	1,561,974	1,472,000	2,010,000
1201	22	ලිපිද්‍රව්‍ය හා කාර්යාලීය පාරිභෝගික ද්‍රව්‍ය	519,614	550,000	650,000
1202	22	ඉන්ධන	551,269	650,000	1,000,000
1203	22	ආහාර පාන හා නිල ඇඳුම්	35,468	42,000	60,000
1205	22	වෙනත්	93,527	150,000	220,000
1206	22	යන්ත්‍රෝපකරණ හා විදුලි උපකරණ	362,096	80,000	80,000
		නඩත්තු වියදම්	1,338,689	1,250,000	1,360,000
1301	22	වාහන	869,894	600,000	800,000
1302	22	යන්ත්‍ර සුලු සහ සවිකිරීම්, උපකරණ	149,228	130,000	130,000
1303	22	ගොඩනැගිලි	319,567	500,000	400,000
1304	22	වෙනත්		20,000	30,000
		ශීර්ෂමය සේවා	854,583	730,000	1,430,000
1401	22	ප්‍රවාහන		10,000	5,000
1402	22	තැපැල් ගාස්තු හා විදුලි සංදේශ සේවා	335,107	360,000	400,000
1403	22	විදුලිය හා ජලය	123,502	200,000	300,000
1404	22	බදු කුලී, පළාත් පාලන ආයතන වලට හෙවිසයුතු වරිපනම් බදු (වාහන බදු)	314,018	85,000	75,000
1405	22	වෙනත්	81,956	75,000	650,000
		මාරු කිරීම්	490,420	726,000	1,200,000
1506	22	රාජ්‍ය සේවකයින් සඳහා දේපල ණය පොලී	190,420	226,000	200,000
1509	22	ප්‍රදාන	300,000	500,000	1,000,000
		වෙනත් පුනරාවර්ධන වියදම්	268,994	268,000	150,000
1703	22	වෙනත්	268,994	268,000	150,000

2013 - අයවැය ඇස්තමේන්තු
 ශීර්ෂය - 641 සමුපකාර සංවර්ධන දෙපාර්තමේන්තුව
 වැඩ සටහන - 53 සමුපකාර සංවර්ධන
 ව්‍යාපෘතිය - 02 සාමාන්‍ය පරිපාලනය සහ ආයතනික සේවා

වැය විෂයය	අරමුදල ප්‍රභේද	වැය විෂයය කාණ්ඩය/ මාතෘකාව	2011	2012	2013
			සත්‍ය රු:	ඇස්තමේන්තුව රු:	ඇස්තමේන්තුව රු:
		මූලධන විඳඳුම්	5,851,807	6,000,000	5,000,000
		මූලධන වත්කම් පුනරුත්ථාපනය හා වැඩි දියුණු කිරීම	5,114,420	5,300,000	700,000
2001	23	(i) ගොඩනැගිලි සහ ඉදිකිරීම්	-	300,000	700,000
	24	(ii) ගොඩනැගිලි සහ ඉදිකිරීම්	-	2,000,000	
2003	24	නවීකරණය	1,862,367	-	
	23	(ii) වාහන	257,910	-	
2004	24	(i) සමුපකාර සංවර්ධන	2,994,143	2,300,000	
	24	(ii) පුනුණු හා සංවර්ධන	-	700,000	
		ස්ථාවර වත්කම් අත්පත් කර ගැනීම	737,387	700,000	300,000
2102	23	ගෘහභාණ්ඩ සහ කාර්යාලීය උපකරණ	737,387	700,000	300,000
		ධාරිතා සංවර්ධනය	-	-	700,000
2401	24	පුනුණු හා ධාරිතා සංවර්ධනය			700,000
		වෙනත් මූලධන විඳඳුම්	-	-	3,300,000
2502	24	වෙනත්			3,300,000
		ව්‍යාපෘතියේ මුළු විඳඳුම්	46,615,141	47,922,000	49,509,000

	2011 සත්‍ය රු:	2012 ඇස්තමේන්තුව රු:	2013 ඇස්තමේන්තුව රු:
මූල්‍ය කරණය	46,615,141	47,922,000	49,509,000
විසර්ජන ප්‍රඥප්තිය පළාත් සභා අරමුදල	46,615,141	47,922,000	49,509,000

ව්‍යාපෘතිය ක්‍රියාත්මක කිරීමේ නිදහස් සේවන මණ්ඩල සාරාංශය

සේවය	2011 සත්‍ය	2012 ඇස්තමේන්තුව	2013 ඇස්තමේන්තුව
කාණ්ඩය ඊ - ස්ථිර	4	3	2
කාණ්ඩය බී - ස්ථිර	-	3	5
- අනියම් / තාවකාලික			
කාණ්ඩය සී - ස්ථිර	92	94	95
- අනියම් / තාවකාලික			
කාණ්ඩය ඩී - ස්ථිර	5	5	-
- අනියම් / තාවකාලික			
එකතුව - ස්ථිර	101	105	102
- අනියම් / තාවකාලික			
එකතුව	101	105	102

2013 - අයවැය ඇස්තමේන්තු
ශීර්ෂය - 642 - පළාත් කර්මාන්ත සංවර්ධන දෙපාර්තමේන්තුව

මෙහෙවර

උතුරු මැද පළාතින් කර්මාන්ත කරුවන්ට ශෝලිය තරහකාරීත්ව අභියෝග ජය ගැනීම සඳහා මූල්‍ය, මානව සම්පත් සංවර්ධන, තාක්ෂණික, අලෙවි හා ආයෝජන පහසුකම් සාධාරණව සැපයීම තුළින් බලගැන්වීම.

ප්‍රධාන කාර්යයන්

- * ජේෂ් කර්මාන්ත කටයුතු සංවර්ධනය හා පවත්වා ගැනීම
- * කළාත්මක මෝස්තර හඳුන්වා දීම සහ නිෂ්පාදකයින්ට නව තාක්ෂණික ක්‍රම හඳුන්වාදීම
- * ජේෂ් කර්මාන්ත පුහුණු වැඩසටහන් පැවැත්වීම
- * කුඩා කර්මාන්ත ව්‍යාපෘති සංවර්ධනය කිරීම හා පවත්වා ගැනීම
- * කුඩා කර්මාන්ත ව්‍යාපෘති වල නියුක්ත අයට උපදෙස්, ආධාර සහ සහයෝගය ලබා දීම

ව්‍යාපෘතිය	2	සාමාන්‍ය පරිපාලනය සහ ආයතනික සේවා
ව්‍යාපෘතිය	4	ජේෂ් කර්මාන්ත කටයුතු
ව්‍යාපෘතිය	5	කුඩා කර්මාන්ත කටයුතු

2013 - අධ්‍යයන අරමුදල
 ශ්‍රේණි - 642 කර්මාන්ත සංවර්ධන දෙපාර්තමේන්තුව

ආදායම් සහ අත්තිකාරම් ගිණුම් සාරාංශය

අයිතමය	2011 සහ රු:	2012 අරමුදල රු:	2013 අරමුදල රු:
රාජ්‍ය නිලධාරීන්ට අත්තිකාරම් ගිණුම			
විද්‍යමෙහි උපරිම සීමාව	6,000,000	6,000,000	6,000,000
ලැබීමේ අවම සීමාව	2,300,000	3,800,000	3,730,000
උපරිම හර ජේෂ සීමාව	16,377,797	16,383,979	18,653,979

වැඩ සටහන් සහ ව්‍යාපෘති අනුව විද්‍යුත් සාරාංශය

වැඩ සටහන්	වැඩ සටහන්/ ව්‍යාපෘති නාමය	2011 සහ රු:	2012 අරමුදල රු:	2013 අරමුදල රු:
51	පුනරාවර්ධන විද්‍යුත්	50,733,384	57,589,000	63,384,000
	කර්මාන්ත සංවර්ධන	50,733,384	57,589,000	63,384,000
	2. සාමාන්‍ය පරිපාලන හා ආයතනික සේවා	13,651,823	14,552,000	15,261,000
	4. ජේෂකර්ම කටයුතු	27,687,815	31,937,000	35,187,000
	5. කුඩා කර්මාන්ත කටයුතු	9,393,746	11,100,000	12,936,000
51	මුද්‍රණ විද්‍යුත්	20,000,000	22,000,000	16,000,000
	කර්මාන්ත සංවර්ධන	20,000,000	22,000,000	16,000,000
	2 සාමාන්‍ය පරිපාලන හා ආයතනික සේවා	20,000,000	22,000,000	16,000,000
51	මුද්‍ර විද්‍යුත්	70,733,384	79,589,000	79,384,000
	කර්මාන්ත සංවර්ධන	70,733,384	79,589,000	79,384,000
	2. සාමාන්‍ය පරිපාලන හා ආයතනික සේවා	33,651,823	36,552,000	31,261,000
	4. ජේෂකර්ම කටයුතු	27,687,815	31,937,000	35,187,000
	5. කුඩා කර්මාන්ත කටයුතු	9,393,746	11,100,000	12,936,000

2013 - අගවැය ඇස්තමේන්තු
 ශීර්ෂය - 642 කර්මාන්ත සංවර්ධන දෙපාර්තමේන්තුව

වැය විෂය කාණ්ඩය අනුව විද්‍යුත් සාරාංශය

වැය විෂය කාණ්ඩය	2011	2012	2013
	සහන රු:	ඇස්තමේන්තුව රු:	ඇස්තමේන්තුව රු:
පුනරාවර්තන විද්‍යුත්	50,733,384	57,589,000	63,384,000
පොදුගලික පඩිනඩි	38,097,796	42,460,000	41,529,000
ගමන් විද්‍යුත්	1,663,253	1,837,000	1,872,000
සැපයීම්	2,101,402	2,629,000	3,528,000
නඩත්තු විද්‍යුත්	3,440,084	3,244,000	5,570,000
ශිව්සුම් ගත සේවා	1,504,263	2,195,000	4,033,000
මාරුකිරීම්	254,756	250,000	310,000
වෙනත් පුනරාවර්තන විද්‍යුත්	3,671,830	4,974,000	6,542,000
මූලධන විද්‍යුත්	20,000,000	22,000,000	16,000,000
මූලධන වත්කම් පුනරුත්ථාපනය හා වැඩි දියුණු කිරීම	9,500,000	5,000,000	-
ස්ථාවර වත්කම් අත්පත්කර ගැනීම	10,500,000	17,000,000	8,500,000
ප්‍රාග්ධන ප්‍රදානයන්	-	-	7,000,000
ධාරිතා සංවර්ධනය	-	-	500,000
මුළු විද්‍යුත්	70,733,384	79,589,000	79,384,000

	2011	2012	2013
	සහන රු:	ඇස්තමේන්තුව රු:	ඇස්තමේන්තුව රු:
මූල්‍ය කරණය	70,733,384	79,589,000	79,384,000
විසර්ජන ප්‍රඥප්තිය			
පළාත් සභා අරමුදල	70,733,384	79,589,000	79,384,000
විශේෂ නීති සේවා විද්‍යුත්			

වැඩ සටහන ක්‍රියාත්මක කිරීමේ නියුක්ත සේවක මණ්ඩල සාරාංශය

කණ්ඩය	2011	2012	2013
	සහන	ඇස්තමේන්තුව	ඇස්තමේන්තුව
කාණ්ඩය ඒ - ස්ථිර	2	1	2
කාණ්ඩය බී - ස්ථිර	6	6	6
- අනියම් / ආවකාලික	-	-	-
කාණ්ඩය සී - ස්ථිර	75	81	79
- අනියම් / ආවකාලික	-	-	-
කාණ්ඩය ඩී - ස්ථිර	67	68	58
- අනියම් / ආවකාලික	-	-	-
එකතුව - ස්ථිර	150	156	145
- අනියම් / ආවකාලික			
එකතුව	150	156	145

2013 - අයවැය ඇස්තමේන්තු
 ශීර්ෂය - 642 කර්මාන්ත සංවර්ධන දෙපාර්තමේන්තුව
 වැඩ සටහන - 51 කර්මාන්ත සංවර්ධන
 ව්‍යාපෘතිය - 02 සාමාන්‍ය පරිපාලන හා ආයතනික සේවා

වැය විෂයය	අංශය විෂයය	වැය විෂයය කාණ්ඩය/ මාතෘකාව	2011	2012	2013
			සත්‍ය රු:	ඇස්තමේන්තුව රු:	ඇස්තමේන්තුව රු:
		සුනරාවර්ධන විදුලි	13,651,823	14,552,000	15,261,000
		දොළොස්වන වර්ෂය	10,522,220	10,918,000	11,616,000
1001	22	වැටුප් හා වේතන	7,653,000	7,546,000	7,524,000
1002	22	අතිකාල හා නිවාඩු දින වැටුප්	470,000	475,000	500,000
1003	22	වෙනත් දීමනා	2,399,220	2,897,000	3,592,000
		තමන් විදුලි	453,180	572,000	572,000
1101	22	දේශීය	453,180	572,000	572,000
		සැපයීම්	640,765	749,000	653,000
1201	22	ලියවිලිපත හා කාර්යාලීය පාරිභෝගික ද්‍රව්‍ය	80,000	110,000	100,000
1202	22	ඉන්ධන	316,733	350,000	300,000
1203	22	ආහාර පාන හා නිල ඇඳුම්	29,840	35,000	23,000
1204	22	වෛද්‍ය සැපයීම්	6,344	15,000	10,000
1205	22	වෙනත්	68,848	100,000	100,000
1206	22	යන්ත්‍රෝපකරණ හා විදුලි උපකරණ	139,000	139,000	120,000
		නඩත්තු විදුලි	1,134,704	990,000	990,000
1301	22	වාහන	701,539	480,000	480,000
1302	22	යන්ත්‍ර සුලු සහ සවිකිරීම්, උපකරණ	103,035	100,000	100,000
1303	22	ගොඩනැගිලි	170,130	250,000	250,000
1304	22	වෙනත්	160,000	160,000	160,000
		ගිවිසුම්ගත සේවා	539,653	928,000	920,000
1401	22	ප්‍රවාහන	20,000	20,000	20,000
1402	22	හැපැල් ගාස්තු හා විදුලි සංදේශ සේවා	193,663	205,000	200,000
1403	22	විදුලිය හා පලය	267,115	450,000	450,000
1404	22	බදු කුලී, පළාත් පාලන ආයතන වලට ගෙවියයුතු වරිපනම් බදු (වාහන බදු)	-	53,000	50,000
1405	22	වෙනත්	58,875	200,000	200,000
		මාරු කිරීම්	254,756	250,000	310,000
1501	22	සුභසාධන වැඩසටහන්	-	-	10,000
1506	22	රාජ්‍ය සේවකයින් සඳහා දේපල ණය පොලී	254,756	250,000	300,000
		වෙනත් සුනරාවර්ධන විදුලි	106,545	145,000	200,000
1703	22	වෙනත්	106,545	145,000	200,000

2013 - අයවැය ඇස්තමේන්තු
 ශීර්ෂය - 642 කර්මාන්ත සංවර්ධන දෙපාර්තමේන්තුව
 වැඩ සටහන - 51 කර්මාන්ත සංවර්ධනය
 ව්‍යාපෘතිය - 02 සාමාන්‍ය පරිපාලන හා ආයතනික සේවා

වැය විෂයය	අරමුදල ප්‍රභවය	වැය විෂයය කාණ්ඩය/ මාතෘකාව	2011	2012	2013
			සත්‍ය රු:	ඇස්තමේන්තුව රු:	ඇස්තමේන්තුව රු:
		මූලධන වියදම්	20,000,000	22,000,000	16,000,000
		මූලධන වත්කම් පුනරුත්ථාපනය හා වැඩි දියුණු කිරීම	9,500,000	5,000,000	-
2001	23	ගොඩනැගිලි සහ ඉදිකිරීම්	5,000,000	3,000,000	-
2002	23	දක්ෂ පුහුණු සහ සවිකිරීම් උපකරණ	2,000,000	1,500,000	-
2003	23	වාහන	500,000	300,000	-
2004	23	වෙනත් මූලධන වත්කම්	2,000,000	200,000	-
		ස්ථාවර වත්කම් ඇස්තමේන්තු කර ගැනීම	10,500,000	17,000,000	8,500,000
2102	23	ගෘහ භාණ්ඩ හා කාර්යාලීය උපකරණ			1,500,000
2103	23	දක්ෂ පුහුණු හා උපකරණ			2,000,000
2104	23	(i) ගොඩනැගිලි සහ ඉදිකිරීම්		5,000,000	3,500,000
	24	(ii) ගොඩනැගිලි (අලෙවි සංකීර්ණ ඉදිකිරීම)	500,000	11,000,000	1,500,000
2106	24	(i) වෙනත් (කර්මාන්ත සංවර්ධන කටයුතු)	10,000,000	1,000,000	
		ප්‍රාග්ධන ප්‍රදානයන්	-	-	7,000,000
2202	24	සංවර්ධන සහකාරයා			7,000,000
		ධාරිතා සංවර්ධනය	-	-	500,000
2401	24	දියුණු සහ ධාරිතා සංවර්ධනය			500,000
		ව්‍යාපෘතියේ මුළු වියදම්	33,651,823	36,552,000	31,261,000

	2011 සත්‍ය රු:	2012 ඇස්තමේන්තුව රු:	2013 ඇස්තමේන්තුව රු:
මූල්‍ය කරණය	33,651,823	36,552,000	31,261,000
විසර්ජන ප්‍රඥප්තිය සමාජ සහ අරමුදල	33,651,823	36,552,000	31,261,000

ව්‍යාපෘතිය ක්‍රියාත්මක කිරීමේ නිදසුන් සේවක මණ්ඩල සාරාංශය

කණ්ඩය	2011 සත්‍ය	2012 ඇස්තමේන්තුව	2013 ඇස්තමේන්තුව
කාණ්ඩය ඊ - ස්ථිර	2	1	2
කාණ්ඩය ඩී - ස්ථිර	6	6	6
- අනියම් / තාවකාලික			
කාණ්ඩය ඩී - ස්ථිර	19	17	17
- අනියම් / තාවකාලික			
කාණ්ඩය ඩී - ස්ථිර	8	9	8
- අනියම් / තාවකාලික			
එකතුව - ස්ථිර	35	33	33
- අනියම් / තාවකාලික			
එකතුව	35	33	33

2013 - අයවැය ඇස්තමේන්තු
 ශීර්ෂය - 642 කර්මාන්ත සංවර්ධන දෙපාර්තමේන්තුව
 වැඩ සටහන - 51 කර්මාන්ත සංවර්ධනය
 ව්‍යාපෘතිය - 04 සේවකර්මාන්ත සවිලස

වැය විෂයය	අංශය	වැය විෂයය කාණ්ඩය/ මාතෘකාව	2011	2012	2013
			සහ රු:	ඇස්තමේන්තුව රු:	ඇස්තමේන්තුව රු:
		සුනරාවර්ධන වියදම්	27,687,815	31,937,000	35,187,000
		පොදුගලික සහිතව	22,154,532	24,949,000	24,147,000
1001	22	වැටුප් හා වේතන	15,988,053	16,733,000	15,160,000
1002	22	අතිකාල හා නිවාඩු දින වැටුප්	336,479	420,000	400,000
1003	22	වෙනත් දීමනා	5,830,000	7,796,000	8,587,000
		ගමන් වියදම්	898,341	950,000	950,000
1101	22	දේශීය	898,341	950,000	950,000
		සැපයීම්	680,070	1,045,000	1,395,000
1201	22	ලිපිද්‍රව්‍ය හා කාර්යාලීය පාරිභෝගික ද්‍රව්‍ය	125,000	250,000	300,000
1202	22	ඉන්ධන	300,000	350,000	350,000
1203	22	ආහාර පාන හා නිල ඇඳුම්	129,070	180,000	280,000
1204	22	වෛද්‍ය සැපයීම්	10,000	40,000	40,000
1205	22	වෙනත්	45,000	75,000	275,000
1206	22	යන්ත්‍රෝපකරණ හා විදුලි උපකරණ	71,000	150,000	150,000
		නඩත්තු වියදම්	1,595,027	1,629,000	3,030,000
1301	22	වාහන	100,000	100,000	100,000
1302	22	යන්ත්‍ර සූත්‍ර සහ සවිකිරීම්, උපකරණ	164,027	100,000	100,000
1303	22	ගොඩනැගිලි	1,311,000	1,311,000	1,519,000
1304	22	වෙනත්	20,000	118,000	1,000,000
1305	22	සවිකිරීම්	-	-	311,000
		ශිව්සූචිත සේවා	490,560	664,000	1,953,000
1402	22	තැපැල් ගාස්තු හා විදුලි සංදේශ සේවා	68,972	103,000	103,000
1403	22	විදුලි සහ ජලය	374,000	405,000	800,000
1404	22	බදු කුලී හා පළාත් පාලන ආයතනවලට හෙවිස පුද්ගලික වරපතම් බදු (වාහන බදු)	3,605	6,000	250,000
1405	22	වෙනත්	43,983	150,000	800,000
		වෙනත් සුනරාවර්ධන වියදම්	1,869,285	2,700,000	3,712,000
1701	22	පාඩු හා සපානැරීම්	-	500,000	-
1703	22	වෙනත්	1,869,285	2,200,000	3,712,000

2013 - අයවැය ඇස්තමේන්තු
 ශීර්ෂය - 642 කර්මාන්ත සංවර්ධන දෙපාර්තමේන්තුව
 වැඩි සටහන - 51 කර්මාන්ත සංවර්ධනය
 ව්‍යාපෘතිය - 04 පේෂකර්මාන්ත කටයුතු

	2011 සහ රු:	2012 ඇස්තමේන්තුව රු:	2013 ඇස්තමේන්තුව රු:
මූල්‍ය කරණය	27,687,815	31,937,000	35,187,000
විකර්ෂණ ප්‍රඥප්තිය පළාත් සභා අරමුදල විශේෂ නීති සේවා විභාග	27,687,815	31,937,000	35,187,000

ව්‍යාපෘතිය ක්‍රියාත්මක කිරීමේ නියුක්ත සේවක මණ්ඩල සාරාංශය

සේවක	2011 සහ	2012 ඇස්තමේන්තුව	2013 ඇස්තමේන්තුව
කාණ්ඩය ඒ - ස්ථිර			
කාණ්ඩය බී - ස්ථිර			
- අනියම් / තාවකාලික			
කාණ්ඩය සී - ස්ථිර	47	52	50
- අනියම් / තාවකාලික			
කාණ්ඩය ඩී - ස්ථිර	45	46	40
- අනියම් / තාවකාලික			
එකතුව - ස්ථිර	92	98	90
- අනියම් / තාවකාලික			
එකතුව	92	98	90

2013 - අගවැය ඇස්තමේන්තු
 ශීර්ෂය - 642 කර්මාන්ත සංවර්ධන දෙපාර්තමේන්තුව
 වැඩි කටයුතු - 51 කර්මාන්ත සංවර්ධනය
 ව්‍යාපෘතිය - 05 කුඩාකර්මාන්ත කටයුතු

වැය විෂයය	ආශ්‍රිත විෂයය	වැය විෂයය කාණ්ඩය/ මාතෘකාව	2011 සත්‍ය රු:	2012 ඇස්තමේන්තුව රු:	2013 ඇස්තමේන්තුව රු:
		සුනුවර්ධනය වියදම්	9,393,746	11,100,000	12,936,000
		පොද්ගලික පඩිනඩි	5,421,044	6,593,000	5,766,000
1001	22	වැටුප් හා වේතන	3,803,506	4,390,000	3,639,000
1002	22	අතිකාල හා නිවාඩු දින වැටුප්	199,853	200,000	250,000
1003	22	වෙනත් දීමනා	1,417,685	2,003,000	1,877,000
		තමන් වියදම්	311,732	315,000	350,000
1101	22	දේශීය	311,732	315,000	350,000
		සැපයීම්	780,567	835,000	1,480,000
1201	22	ලිපිවල හා කාර්යාලීය පාරිභෝගික ද්‍රව්‍ය	125,000	125,000	200,000
1202	22	ඉන්ධන	250,000	250,000	350,000
1203	22	ආහාර පාන හා නිල ඇඳුම්	36,790	60,000	100,000
1204	22	වෛද්‍ය සැපයීම්	22,532	30,000	30,000
1205	22	වෙනත්	46,245	70,000	300,000
1206	22	යන්ත්‍රෝපකරණ හා විදුලි උපකරණ	300,000	300,000	500,000
		කඩිනම් වියදම්	710,353	625,000	1,550,000
1301	22	වානන	200,000	200,000	300,000
1302	22	යන්ත්‍ර යුත්‍ර සහ සවිකිරීම්, උපකරණ	460,353	125,000	200,000
1303	22	ගොඩනැගිලි	-	250,000	550,000
1304	22	වෙනත්	50,000	50,000	400,000
1305	22	සවිකිරීම්	-	-	100,000
		ශීච්ඤාණ සේවා	474,050	603,000	1,160,000
1402	22	හැපැල් ගාස්තු හා විදුලි සංදේශ සේවා	33,118	150,000	150,000
1403	22	විදුලිය හා ජලය	375,000	375,000	600,000
1404	22	බදු කුලී, පළාත් පාලන ආයතනවලට ගෙවිය යුතු වරපතම් බදු (වානන බදු)	-	8,000	10,000
1405	22	වෙනත්	65,932	70,000	400,000
		වෙනත් සුනුවර්ධනය වියදම්	1,696,000	2,129,000	2,630,000
1701	22	පාඩු හා කපාහැරීම්	-	433,000	430,000
1703	22	වෙනත්	1,696,000	1,696,000	2,200,000

2013 - අගවැය ඇස්තමේන්තු
 ශීර්ෂය - 642 කර්මාන්ත සංවර්ධන දෙපාර්තමේන්තුව
 වැඩි කටයුතු - 51 කර්මාන්ත සංවර්ධනය
 ව්‍යාපෘතිය - 05 කුඩා කර්මාන්ත කටයුතු

	2011 සහ රු:	2012 ඇස්තමේන්තුව රු:	2013 ඇස්තමේන්තුව රු:
මුද්‍රණ කටයුතු	9,393,746	11,100,000	12,936,000
විකර්ෂණ ප්‍රඥප්තිය පළාත් සභා අරමුදල විශේෂ නීති සේවා වියදම්	9,393,746	11,100,000	12,936,000

ව්‍යාපෘතිය ක්‍රියාත්මක කිරීමේ නිදහස් කළු පොත මණ්ඩල සාරාංශය

කමරය	2011 සහ	2012 ඇස්තමේන්තුව	2013 ඇස්තමේන්තුව
කාණ්ඩය ඒ - ස්ථිර	-	-	-
කාණ්ඩය බී - ස්ථිර	-	-	-
- අනියම් / තාවකාලික			
කාණ්ඩය සී - ස්ථිර	9	12	12
- අනියම් / තාවකාලික			
කාණ්ඩය ඩී - ස්ථිර	14	13	10
- අනියම් / තාවකාලික			
විකෘත - ස්ථිර	23	25	22
- අනියම් / තාවකාලික			
විකෘත	23	25	22

2013 - අයවැය ඇස්තමේන්තු
ශීර්ෂ 643 - පළාත් ග්‍රාම සංවර්ධන දෙපාර්තමේන්තුව

මෙහෙවර

උරුමය ආරක්ෂා කර ගනිමින් භෞතික මූල්‍ය ශ්‍රම සම්පත් ඵලදායීව සාධාරණව හා සමානව ග්‍රාම සංවර්ධන සමිති කේන්ද්‍ර කර බෙදා හරිමින් ග්‍රාමීය ප්‍රජාවගේ ජීවන තත්වය ඉහල නැංවීම.

ප්‍රධාන කාර්යයන්

- * ග්‍රාම සංවර්ධන සමිති පිහිටුවීම හා පවත්වාගෙන යාම.
- * ග්‍රාම සංවර්ධන ප්‍රාදේශීය සංගම් හා දිස්ත්‍රික් සංගම් පිහිටුවීම හා පවත්වාගෙන යාම.
- * කාන්තා අතිවාදී මධ්‍යස්ථාන සහ ලියසරිය මධ්‍යස්ථාන මගින් පාසැල් හැර ගිය තරුණියන් යහපත් ගෘහණියන් බවට පත් කිරීමට අවශ්‍ය දැනුම සහ පුහුණුව ලබාදීම.
- * ප්‍රති පුහුණු මධ්‍යස්ථාන ඇති කර රැකියා අභිමුඛ පුහුණුව ලබාදීම.
- * සංවර්ධන කාර්යයන් සඳහා ගැමි ජනතාව සෘජුව දායක කර ගැනීම.
- * අඩු රාජ්‍ය මැදිහත් වීමෙන් වැඩි ග්‍රාමීය සම්පත් සහ ශ්‍රම දායකත්වයෙන් සංවර්ධන ව්‍යාපෘති නිම කිරීම.
- * කුඩා කණ්ඩායම් හඳුනාගෙන ජනතාව ඒවාට ගොනුකර ශක්තිමත් කරවීම.
- * දැනුම් නිවහන වැඩසටහන පවත්වාගෙන යාම.
- * ගම්දොර අභියස වැඩසටහන පවත්වාගෙන යාම.
- * ගම හඳුනා ගැනීමේ වැඩසටහන පවත්වාගෙන යාම.
- * ග්‍රාමීය සංගීත කණ්ඩායම් ආරම්භ කර පවත්වාගෙන යාම.
- * විලාසිතා දැක්ම හඳුන්වා දීම සහ උත්සව අවස්ථා වලදී ඉදිරිපත් කිරීම.
- * ග්‍රාම අභිමානී ප්‍රදර්ශනය.
- * ප්‍රජා මූලික තීරණ සංවර්ධන වැඩසටහන පවත්වාගෙන යාම.

2013 - අගවැය ඇස්තමේන්තු
 ශීර්ෂය - 643 ග්‍රාම සංවර්ධන දෙපාර්තමේන්තුව

ආදායම් සහ අත්තිකාරම් ගිණුම් සාරාංශය

අයිතමය	2011	2012	2013
	සහය රු:	ඇස්තමේන්තුව රු:	ඇස්තමේන්තුව රු:
රාජ්‍ය නිලධාරීන්ට අත්තිකාරම් ගිණුම්			
විද්‍යමේක උපරිම සීමාව	3,500,000	3,500,000	3,500,000
ලැබීමේ අවම සීමාව	1,700,000	2,700,000	2,700,000
උපරිම හර ණේෂ සීමාව	12,648,630	11,410,937	9,340,000

වැඩ සටහන් සහ ව්‍යාපෘති අනුව විද්‍යම් සාරාංශය

වැඩ සටහන්	වැඩ සටහන්/ ව්‍යාපෘති නාමය	2011	2012	2013
		සහය රු:	ඇස්තමේන්තුව රු:	ඇස්තමේන්තුව රු:
60	පුනරාවර්ධන විද්‍යම්	21,044,351	23,674,000	23,334,000
	ප්‍රජා සංවර්ධනය	21,044,351	23,674,000	23,334,000
	2. සාමාන්‍ය පරිපාලනය හා ආයතනික සේවා	21,044,351	23,674,000	23,334,000
60	මූල්‍ය විද්‍යම්	1,842,528	2,000,000	12,000,000
	ප්‍රජා සංවර්ධනය	1,842,528	2,000,000	12,000,000
	2. සාමාන්‍ය පරිපාලනය හා ආයතනික සේවා	1,842,528	2,000,000	12,000,000
60	මුද්‍ර විද්‍යම්	22,886,879	25,674,000	35,334,000
	ප්‍රජා සංවර්ධනය	22,886,879	25,674,000	35,334,000
	2. සාමාන්‍ය පරිපාලනය හා ආයතනික සේවා	22,886,879	25,674,000	35,334,000

2013 - අගවැරද ඇස්තමේන්තු
 ශීර්ෂය - 643 ශ්‍රාම සංවර්ධන දෙපාර්තමේන්තුව

වැරද වීෂයය කාණ්ඩය අනුව විඳදී සාරාංශය

වැරද වීෂයය කාණ්ඩය	2011	2012	2013
	සහය	ඇස්තමේන්තුව	ඇස්තමේන්තුව
	රු:	රු:	රු:
පුනරාවර්තන විඳදී	21,044,351	23,674,000	23,334,000
පොද්ගලික පවිනඩි	17,284,065	18,782,000	18,789,000
ගමන් විඳදී	984,574	1,200,000	1,150,000
සැපයීම්	890,814	1,072,000	1,080,000
නඩත්තු විඳදී	373,433	720,000	720,000
ගිවිසුම් ගත සේවා	312,089	610,000	465,000
මාරුකිරීම්	414,206	392,000	430,000
වෙනත් පුනරාවර්තන විඳදී	785,170	898,000	700,000
මූලධන විඳදී	1,842,528	2,000,000	12,000,000
මූලධන වත්කම් පුනරුත්ථාපනය හා වැඩි දියුණු කිරීම	531,509	925,000	800,000
ස්ථාවර වත්කම් අත්පත්කර ගැනීම	518,875	225,000	100,000
ප්‍රාග්ධන මාරුකිරීම්	-	-	11,100,000
ප්‍රාග්ධන ප්‍රදානයන්	792,144	850,000	-
මුළු විඳදී	22,886,879	25,674,000	35,334,000

	2011	2012	2013
	සහය	ඇස්තමේන්තුව	ඇස්තමේන්තුව
	රු:	රු:	රු:
මුළු සරණය	22,886,879	25,674,000	35,334,000
විසර්ජන ප්‍රඥප්තිය			
පළාත් සභා අරමුදල	22,886,879	25,674,000	35,334,000

වැරද සවිභව ස්ථානවල කිරීම් නිදහස් සේවක මණ්ඩල සාරාංශය

කණ්ඩය	2011	2012	2013
	සහය	ඇස්තමේන්තුව	ඇස්තමේන්තුව
කාණ්ඩය ඊ - ස්ථිර	1	1	1
කාණ්ඩය ඩී - ස්ථිර	-	-	-
- අනියම් / තාවකාලික			
කාණ්ඩය සී - ස්ථිර	50	56	51
- අනියම් / තාවකාලික			
කාණ්ඩය ඩී - ස්ථිර	4	4	4
- අනියම් / තාවකාලික			
එකතුව - ස්ථිර	55	61	56
- අනියම් / තාවකාලික			
එකතුව	55	61	56

2013 - අධ්‍යයන ඇස්තමේන්තු
 ශීර්ෂය - 643 ශ්‍රාම සංවර්ධන දෙපාර්තමේන්තුව
 වැඩ සටහන - 60 ප්‍රජා සංවර්ධනය
 ව්‍යාපෘතිය - 02 සාමාන්‍ය පරිපාලනය හා ආයතනික සේවා

වැය විෂය	අරමුදල් ප්‍රභවය	වැය විෂය කාණ්ඩය/ මාතෘකාව	2011	2012	2013
			සහ රු:	ඇස්තමේන්තුව රු:	ඇස්තමේන්තුව රු:
		පුනරාවර්තන වියදම්	21,044,351	23,674,000	23,334,000
		පොදුගලික පඩිපඩි	17,284,065	18,782,000	18,789,000
1001	22	වැටුප් හා වේතන	12,197,371	13,189,000	12,242,000
1002	22	අතිකාල හා නිවාඩු දින වැටුප්	474,411	450,000	500,000
1003	22	වෙනත් දීමනා	4,612,283	5,143,000	6,047,000
		ගමන් වියදම්	984,574	1,200,000	1,150,000
1101	22	දේශීය	984,574	1,200,000	1,150,000
		සැපයීම්	890,814	1,072,000	1,080,000
1201	22	ලිපිද්‍රව්‍ය හා කාර්යාලීය පාරිභෝගික ද්‍රව්‍ය	399,233	400,000	450,000
1202	22	ඉන්ධන	436,347	500,000	500,000
1203	22	ආහාර පාන හා නිල ඇඳුම්	28,333	42,000	50,000
1205	22	වෙනත්	12,337	30,000	30,000
1206	22	ගන්තෝපකරණ හා විදුලි උපකරණ	14,564	100,000	50,000
		නඩත්තු වියදම්	373,433	720,000	720,000
1301	22	වාහන	247,481	500,000	500,000
1302	22	ගන්තූ සුභ සහ සවිකිරීම්, උපකරණ	15,651	100,000	100,000
1303	22	ගොඩනැගිලි	99,826	100,000	100,000
1304	22	වෙනත්	10,475	20,000	20,000
		නිවිසුම්ගත සේවා	312,089	610,000	465,000
1401	22	ප්‍රවාහන	22,740	30,000	30,000
1402	22	තැපැල් ගාස්තු හා විදුලි සංදේශ සේවා	59,179	220,000	125,000
1403	22	විදුලිය හා ජලය	230,170	300,000	250,000
1404	22	බදු කුලී, පළාත් පාලන ආයතනවලට ගෙවනු ලබන වරිපනම් හා බදු (වාහන බදු)	-	10,000	10,000
1405	22	වෙනත්	73,283	50,000	50,000
		මාරු කිරීම්	414,206	392,000	430,000
1506	22	රාජ්‍ය සේවකයින් සඳහා දේපල ණය පොලී	414,206	392,000	430,000
		වෙනත් පුනරාවර්තන වියදම්	785,170	898,000	700,000
1703	22	වෙනත්	785,170	898,000	700,000

2013 - අගවැය ඇස්තමේන්තු
 ශීර්ෂය - 643 ශ්‍රාම සංවර්ධන දෙපාර්තමේන්තුව
 වැඩ සටහන - 60 පුරා සංවර්ධනය
 ව්‍යාපෘතිය - 02 සාමාන්‍ය පරිපාලනය හා ආයතනික සේවා

වැය විෂයය	අංශ/ප්‍රභේද	වැය විෂයය කාණ්ඩය/ මාසාකාට	2011	2012	2013
			සහන	ඇස්තමේන්තුව	ඇස්තමේන්තුව
			රු:	රු:	රු:
		මුලධන විද්‍යුතී	1,842,528	2,000,000	12,000,000
		මුලධන වත්කම් පුනරුත්ථාපනය හා වැඩි දියුණු කිරීම	531,509	925,000	800,000
2001	23	ගොඩනැගිලි සහ ඉදිකිරීම්	83,745	650,000	650,000
2002	23	යන්ත්‍ර යුග්‍ය සහ සවිකිරීම් උපකරණ			150,000
2003	23	වාහන	447,764	275,000	
		ස්ථාවර වත්කම් අත්පත් කර ගැනීම	518,875	225,000	100,000
2102	23	ගෘහභාණ්ඩ සහ කාර්යාලීය උපකරණ	148,995	75,000	100,000
2103	23	යන්ත්‍ර	219,880	150,000	
2105	23	ඉඩම් හා ඉඩම් වැඩිදියුණු කිරීම්	150,000	-	
2106	23	වෙනත්			
		ප්‍රාග්ධන මාරුකිරීම්	-	-	11,100,000
2202	23	(i) සංවර්ධන සහකාරයා			1,100,000
	24	(ii) සංවර්ධන සහකාරයා			10,000,000
		ප්‍රාග්ධන ප්‍රදානයන්	792,144	850,000	-
2301	23	රාජ්‍ය නොවන ආයතන සහ පුද්ගලයින් වෙත ප්‍රාග්ධන ප්‍රදානයන්	792,144	850,000	-
		ව්‍යාපෘතියේ මුළු විද්‍යුතී	22,886,879	25,674,000	35,334,000

	2011	2012	2013
	සහන	ඇස්තමේන්තුව	ඇස්තමේන්තුව
	රු:	රු:	රු:
මුළු සරණය	22,886,879	25,674,000	35,334,000
විසර්ජන ප්‍රඥප්තිය			
පළාත් සභා අරමුදල	22,886,879	25,674,000	35,334,000
විශේෂ නීති සේවා විද්‍යුතී			

ව්‍යාපෘතියේ ක්‍රියාත්මක කිරීමේ නියුක්ත සේවක මණ්ඩල සාරාංශය

කාර්යය	2011	2012	2013
	සහන	ඇස්තමේන්තුව	ඇස්තමේන්තුව
කාණ්ඩය ඒ - ස්ථිර	1	1	1
කාණ්ඩය බී - ස්ථිර			
- අනියම් / තාවකාලික			
කාණ්ඩය සී - ස්ථිර	50	56	51
- අනියම් / තාවකාලික			
කාණ්ඩය ඩී - ස්ථිර	4	4	4
- අනියම් / තාවකාලික			
එකතුව - ස්ථිර	55	61	56
- අනියම් / තාවකාලික			
එකතුව	55	61	56

2013 - අයවැය ඇස්තමේන්තු

ශීර්ෂය - 650 - පළාත් අධ්‍යාපන, තොරතුරු තාක්ෂණ සහ සංස්කෘතික කටයුතු අමාත්‍යාංශය

මෙහෙවර

පළාතේ සමාර්ථ ආර්ථික වර්ධනය ජව ගැන්වීම සඳහා විශ්ව දැනුමින් සපිරි බුද්ධිමත් හා නිර්මාණශීලී පුරවැසියන් බිහිකිරීමත්, කාර්යක්ෂම හා ඉහල ගුණාත්මකභාවයෙන් යුතු අධ්‍යාපනය සඳහා සම අවස්ථා ඇති කිරීමත්, අතීත සංස්කෘතික උරුමයන් අනාගත පරපුර සඳහා සංරක්ෂණය කිරීමත් සඳහා මහජනවීම, නියාමනය හා සහය වීම අපගේ මෙහෙවරයි.

ප්‍රධාන කාර්යයන්

- අනිවාර්ය අධ්‍යාපන පනත ක්‍රියාත්මක කිරීමේදී, අධ්‍යාපන හා අධ්‍යාපනික සේවා කටයුතු පිළිබඳව ප්‍රතිපත්ති තීරණ ගැනීම.
- තොරතුරු තාක්ෂණ යටිතල පහසුකම් සංවර්ධනය හා ප්‍රවර්ධනය කිරීම.
- සංස්කෘතික හා ආගමික කටයුතු භෞතික හා ගුණාත්මක භාවයෙන් වැඩි දියුණු කිරීම.
- පළාතේ සන්නිවේදන හා තොරතුරු තාක්ෂණයේ හිඬු සම්පූර්ණ කිරීම හා සංවර්ධනය කිරීම සඳහා සියලු කටයුතු කිරීම සහ පහසුකම් සැපයීම.
- පළාතේ පාසල් සියලු සිසුවියන්ගේ පරිගණක හා තොරතුරු තාක්ෂණ සාක්ෂරතාවය ඉහල නැංවීම සහ නව ලොව නව දැනුම පහසුවෙන් අත්පත් කරගැනීම සඳහා තොරතුරු තාක්ෂණ ක්‍රමෝපායන් භාවිතය ප්‍රවර්ධනය හා පහසුකම් සැපයීම.
- රාජ්‍ය ආයතන සඳහා අවශ්‍ය අවස්ථාවලදී අන්තර්ජාල හා තොරතුරු තාක්ෂණික උපකරණ, සම්බන්ධතා සහ වෙනත් යටිතල පහසුකම් සපයාදීම.
- පළාතේ විවිධ කණ්ඩායම් හා පුද්ගලයන් සඳහා පරිගණක හා තොරතුරු තාක්ෂණය සම්බන්ධ දැනුවත් කිරීම්, පුහුණු වැඩසටහන්, සාකච්ඡා, සම්මන්ත්‍රණ සංවිධානය හා ක්‍රියාත්මක කිරීම.
- පළාතේ සන්නිවේදන හා තොරතුරු තාක්ෂණ සංවර්ධනය හා සම්බන්ධ වූ මණ්ඩල, සමිති, සමාගම්, ප්‍රජා සංවිධාන, ග්‍රාමීය ප්‍රජා මධ්‍යස්ථාන (Community Information Centers), සංසඳ සහ රාජ්‍ය හා ඉතා දුෂ්කර ප්‍රදේශවල පවතින පෞද්ගලික අන්තර්ජාල සේවා සපයන ආයතන දිරිගැන්වීම.
- පවතින හා ඉදිරියේදී ඇතිවන තොරතුරු තාක්ෂණ ආයතන වැඩිදියුණු කිරීම සඳහා කටයුතු කිරීම.

- පළාතේ තොරතුරු තාක්ෂණ සංවර්ධන විභවතා හඳුනා ගැනීම, පර්යේෂණ හා සමීක්ෂණ සිදු කිරීම සහ ඒ හා සම්බන්ධ යටිතල පහසුකම් සංවර්ධනය හා සැපයීම.
- පළාතේ පවතින හා ඉදිරියේදී ඇතිවන තොරතුරු තාක්ෂණ ආයතන හා එම ආයතන මගින් ක්‍රියාත්මක කරනු ලබන පාඨමාලාවල ගුණාත්මක භාවය සහතික කිරීම සඳහා නියාමනය, රීති සම්පාදනය සහ එකී ආයතන, පළාත් තොරතුරු තාක්ෂණ ආයතනය යටතේ ගාස්තු ප්‍රමාණයක් යටතේ ලියාපදිංචි කිරීම.
- තොරතුරු තාක්ෂණ ගිණුම නිසි අයුරින් පාලනය කිරීම, ලැබීම හා වියදම් කිරීම සම්බන්ධයෙන් නිසි කළමනාකරණයක් ස්ථාපිත කිරීම.
- ප්‍රජාවගේ තොරතුරු තාක්ෂණ අවශ්‍යතා සපුරාලනු වස්, අවශ්‍ය ස්ථානවල ස්වයං-උත්පාදන ආදායමින් සියලු නඩත්තු කටයුතු සිදුකෙරෙන තොරතුරු තාක්ෂණික මධ්‍යස්ථාන ඉදිකිරීම හා ඒ සඳහා යටිතල පහසුකම් හා අනෙකුත් පහසුකම් සැපයීම.

අමාත්‍යාංශය යටතේ ඇති ආයතන

අමාත්‍යවරයාගේ කාර්යාලය

අමාත්‍යාංශ කාර්යාලය

පළාත් අධ්‍යාපන දෙපාර්තමේන්තුව

පළාත් සංස්කෘතික කටයුතු දෙපාර්තමේන්තුව

අමාත්‍යාංශය යටතේ වන වියදම් පහත සඳහන් ව්‍යාපෘති යටතේ වර්ග කර ඇත.

- ව්‍යාපෘති 1 සාමාන්‍ය පරිපාලනය සහ ආයතනික සේවා (අමාත්‍ය වරයාගේ කාර්යාලය)
- ව්‍යාපෘති 2 සාමාන්‍ය පරිපාලනය සහ ආයතනික සේවා (අමාත්‍යාංශය කාර්යාලය)
- ව්‍යාපෘති 80-4 ප්‍රාථමික අධ්‍යාපනය
- ව්‍යාපෘති 81-4 ද්විතීයික අධ්‍යාපනය
- ව්‍යාපෘති 5 විශේෂ අධ්‍යාපනය
- ව්‍යාපෘති 6 අධ්‍යාපන ප්‍රවේශය හා සහභාගිත්වය දියුණු කිරීම
- ව්‍යාපෘති 7 පිරිවෙත් අධ්‍යාපනය
- ව්‍යාපෘති 8 යහපාලනය සහ සේවා සැපයීම

උතුරු මැද පළාත් සභාව
අයවැය ඇස්තමේන්තු
2013
අමාත්‍යාංශ විභාගීය වාර්තාව

ශීර්ෂය - 650 උතුරු මැද පළාත් අධ්‍යාපන, තොරතුරු තාක්ෂණ සහ සංස්කෘතික කටයුතු අමාත්‍යාංශය

ශීර්ෂය	වැඩ සටහන්/ ව්‍යාපෘති නාමය	2011	2012	2013
		සහ	ඇස්තමේන්තුව	ඇස්තමේන්තුව
		රු:	රු:	රු:
පහසුකම් වියදම්		4,834,285,602	5,354,052,000	5,456,922,000
650	පළාත් අධ්‍යාපන, තොරතුරු තාක්ෂණ සහ සංස්කෘතික කටයුතු අමාත්‍යාංශය	136,930,301	146,421,000	51,402,000
651	පළාත් අධ්‍යාපන දෙපාර්තමේන්තුව	4,693,049,655	5,202,897,000	5,398,450,000
652	පළාත් සංස්කෘතික දෙපාර්තමේන්තුව	4,305,646	4,734,000	7,070,000
මුද්‍රාණ වියදම්		1,740,855,419	1,869,500,000	486,000,000
650	පළාත් අධ්‍යාපන, තොරතුරු තාක්ෂණ සහ සංස්කෘතික කටයුතු අමාත්‍යාංශය	1,499,021,407	1,460,000,000	473,000,000
651	පළාත් අධ්‍යාපන දෙපාර්තමේන්තුව	211,968,332	386,500,000	-
652	පළාත් සංස්කෘතික දෙපාර්තමේන්තුව	29,865,680	23,000,000	13,000,000
මුළු වියදම්		6,575,141,021	7,223,552,000	5,942,922,000
650	පළාත් අධ්‍යාපන, තොරතුරු තාක්ෂණ සහ සංස්කෘතික කටයුතු අමාත්‍යාංශය	1,635,951,708	1,606,421,000	524,402,000
651	පළාත් අධ්‍යාපන දෙපාර්තමේන්තුව	4,905,017,987	5,589,397,000	5,398,450,000
652	පළාත් සංස්කෘතික දෙපාර්තමේන්තුව	34,171,326	27,734,000	20,070,000

2013 - අගවැය ඇස්තමේන්තු
 ශීර්ෂය - 650 උතුරුමැද පළාත් අධ්‍යාපන, තොරතුරු තාක්ෂණ සහ සංස්කෘතික කටයුතු අමාත්‍යාංශය

ආදායම් සහ අත්තිකාරම් ගිණුම් සාරාංශය

අයිතමය	2011	2012	2013
	සත්‍ය රු:	ඇස්තමේන්තුව රු:	ඇස්තමේන්තුව රු:
රාජ්‍ය නිලධාරීන්ට අත්තිකාරම් ගිණුම්			
විද්‍යමෙහි උපරිම සීමාව	3,000,000	3,000,000	3,000,000
ලැබීමේ අවම සීමාව	1,800,000	1,100,000	1,100,000
උපරිම හර ණේෂ සීමාව	11,141,080	11,143,193	9,858,280

වැඩ සටහන් සහ ව්‍යාපෘති අනුව වියදම් සාරාංශය

වැඩ සටහන්	වැඩ සටහන්/ ව්‍යාපෘති නාමය	2011 සත්‍ය රු:	2012 ඇස්තමේන්තුව රු:	2013 ඇස්තමේන්තුව රු:
3	සුඤ්චාර්යවරුන් විද්‍යමේ	136,930,301	146,421,000	51,402,000
	පළාත් සභා පරිපාලනය	136,930,301	146,421,000	51,402,000
	1 සාමාන්‍ය පරිපාලනය සහ ආයතනික සේවා (අමාත්‍යවරයාගේ කාර්ය මංඩලය)	11,160,158	11,348,000	14,252,000
	2 සාමාන්‍ය පරිපාලනය සහ ආයතනික සේවා (අමාත්‍යාංශ කාර්ය මංඩලය)	125,770,143	135,073,000	37,150,000
3	මුලදින විද්‍යමේ	1,499,021,407	1,460,000,000	473,000,000
	පළාත් සභා පරිපාලනය	1,499,021,407	1,460,000,000	87,935,000
	1 සාමාන්‍ය පරිපාලනය සහ ආයතනික සේවා (අමාත්‍යවරයාගේ කාර්ය මංඩලය)	-	1,000,000	1,000,000
	2 සාමාන්‍ය පරිපාලනය සහ ආයතනික සේවා (අමාත්‍යාංශ කාර්ය මංඩලය)	1,499,021,407	1,459,000,000	86,935,000
80	අධ්‍යාපන			385,065,000
81	04 ප්‍රාථමික අධ්‍යාපනය			89,000,000
81	04 ද්විතියික අධ්‍යාපනය			262,800,000
87	05 විශේෂ අධ්‍යාපන			2,000,000
	06 අධ්‍යාපන ප්‍රවේශය සහ සහභාගිත්වය දියුණු කිරීම			5,000,000
	07 සිරිවෙන් අධ්‍යාපනය			1,265,000
88	08 ගත පාලනය හා සේවා සැපයීම			25,000,000
3	මුලු වියදම	1,635,951,708	1,606,421,000	524,402,000
	පළාත් සභා පරිපාලනය	1,635,951,708	1,606,421,000	139,337,000
	1 සාමාන්‍ය පරිපාලනය සහ ආයතනික සේවා (අමාත්‍යවරයාගේ කාර්ය මංඩලය)	11,160,158	12,348,000	15,252,000
	2 සාමාන්‍ය පරිපාලනය සහ ආයතනික සේවා (අමාත්‍යාංශ කාර්ය මංඩලය)	1,624,791,550	1,594,073,000	124,085,000
	අධ්‍යාපන			385,065,000
80	04 ප්‍රාථමික අධ්‍යාපනය			89,000,000
81	04 ද්විතියික අධ්‍යාපනය			262,800,000
87	05 විශේෂ අධ්‍යාපන			2,000,000
	06 අධ්‍යාපන ප්‍රවේශය සහ සහභාගිත්වය දියුණු කිරීම			5,000,000
	07 සිරිවෙන් අධ්‍යාපනය			1,265,000
88	08 ගත පාලනය හා සේවා සැපයීම			25,000,000

2013 - අයවැය ඇස්තමේන්තු
 ශීර්ෂය - 650 උතුරුමැද පළාත් අධ්‍යාපන, කොරතුරු තාක්ෂණ සහ සංස්කෘතික කටයුතු අමාත්‍යාංශය

වැය විෂය කාණ්ඩය අනුව වියදම් සාරාංශය

වැය විෂය කාණ්ඩය	2011	2012	2013
	සහන රු:	ඇස්තමේන්තුව රු:	ඇස්තමේන්තුව රු:
පුනරාවර්ධන වියදම්	136,930,301	146,421,000	51,402,000
පොදුගලික පඩිනඩි	13,219,366	14,051,000	15,584,000
ගමන් වියදම්	801,061	1,250,000	1,550,000
සැපයීම්	4,665,550	4,576,000	7,050,000
නඩත්තු වියදම්	75,393,324	75,975,000	1,995,000
ගිවිසුම් ගත සේවා	5,866,474	6,038,000	4,783,000
මාද කිරීම	36,976,326	44,491,000	20,200,000
වෙනත් පුනරාවර්ධන වියදම්	8,200	40,000	240,000
මූලධන වියදම්	1,499,021,407	1,460,000,000	473,000,000
මූලධන වත්කම් පුනරුත්ථාපනය හා වැඩි දියුණු කිරීම	1,478,721,646	1,434,000,000	47,500,000
ස්ථාවර වත්කම් අත්පත්කර ගැනීම	20,299,761	26,000,000	388,000,000
ප්‍රාග්ධන මාරුකිරීම්	-	-	4,000,000
ධාරිතා සංවර්ධනය	-	-	33,500,000
මුළු වියදම	1,635,951,708	1,606,421,000	524,402,000

	2011	2012	2013
	සහන රු:	ඇස්තමේන්තුව රු:	ඇස්තමේන්තුව රු:
මුළු කරණය	1,635,951,708	1,606,421,000	524,402,000
විකිරණ ප්‍රඥප්තිය			
පළාත් සභා අරමුදල	1,635,165,708	1,605,635,000	524,402,000
විශේෂ නිති සේවා වියදම්	786,000	786,000	

වැඩ සටහන ක්‍රියාත්මක කිරීමේ නියුක්ත සේවක මණ්ඩල සාරාංශය

තත්වය	2011	2012	2013
	සහන	ඇස්තමේන්තුව	ඇස්තමේන්තුව
කාණ්ඩය ඊ - ස්ථිර	2	4	3
කාණ්ඩය බී - ස්ථිර	4	2	2
- අනියම් / කාටකාලික	4	4	6
කාණ්ඩය සී - ස්ථිර	18	18	17
- අනියම් / කාටකාලික	2	2	2
කාණ්ඩය ඩී - ස්ථිර	6	6	6
- අනියම් / කාටකාලික	4	4	4
එකතුව - ස්ථිර	30	30	28
- අනියම් / කාටකාලික	10	10	12
එකතුව	40	40	40

2013 - අගවැය ඇස්තමේන්තු

ශීර්ෂය - 650 උතුරුමැද පළාත් අධ්‍යාපන, තොරතුරු තාක්ෂණ සහ සංස්කෘතික කටයුතු අමාත්‍යාංශය

වැඩ සටහන - 03 පළාත් සභා පරිපාලනය

ව්‍යාපෘතිය - 01 සාමාන්‍ය පරිපාලනය හා ආයතනික සේවා (අමාත්‍යවරයාගේ කාර්ය මංඩලය)

වැය විෂයය සංකේතය	අරමුදල් විෂයය	වැය විෂයය කාණ්ඩය/ මාතෘකාව	2011	2012	2013
			සහ රු:	ඇස්තමේන්තුව රු:	ඇස්තමේන්තුව රු:
		පුනරාවර්තන වියදම්	11,160,158	11,348,000	14,252,000
		සෞඳ්ගලික පවිත්‍රවී	3,881,428	3,848,000	4,894,000
1001	22	වැටුප් හා වේතන	2,753,017	2,691,000	3,200,000
1002	22	අතිකාල හා කිවාඩු දින වැටුප්	456,461	419,000	450,000
1003	22	වෙනත් දීමනා	671,950	738,000	1,244,000
		ගමන් වියදම්	251,346	250,000	350,000
1101	22	දේශීය	251,346	250,000	350,000
		සැපයීම්	2,953,450	2,971,000	4,800,000
1201	22	ලිපිවිලි හා කාර්යාලීය පාරිභෝගික ද්‍රව්‍ය	249,397	250,000	300,000
1202	22	ඉන්ධන	2,585,218	2,616,000	3,600,000
1203	22	ආහාර පාන හා නිල ඇඳුම්	49,915	50,000	300,000
1205	22	වෙනත්	31,120	30,000	500,000
1206	22	යන්ත්‍රෝපකරණ හා විදුලි උපකරණ	37,800	25,000	100,000
		නඩත්තු වියදම්	17,194	50,000	685,000
1301	22	වාහන	-	-	500,000
1302	22	යන්ත්‍ර සුලු සහ සවිකිරීම්, උපකරණ	17,194	20,000	50,000
1303	22	ගොඩනැගිලි	-	10,000	25,000
1304	22	වෙනත්	-	20,000	100,000
1305	22	සවිකිරීම්	-	-	10,000
		නිවැසුම්කරු සේවා	4,048,540	4,219,000	3,503,000
1401	22	ප්‍රවාහන	-	-	28,000
1402	22	තැපැල් ගාස්තු හා විදුලි සංදේශ සේවා	366,286	401,000	500,000
1403	22	විදුලිය හා ජලය	40,254	200,000	500,000
1404	22	බදු කුලී, පළාත් පාලන ආයතන වලට ගෙවියයුතු වරිපනම් බදු (වාහන බදු)	3,642,000	3,618,000	2,400,000
1405	22	වෙනත්	-	-	75,000
		වෙනත් පුනරාවර්තන වියදම්	8,200	10,000	20,000
1703	22	වෙනත්	8,200	10,000	20,000

2013 - අයවැය ඇස්තමේන්තු

ශීර්ෂය - 650 උතුරුමැද පළාත් අධ්‍යාපන, තොරතුරු තාක්ෂණ සහ සංස්කෘතික කටයුතු අමාත්‍යාංශය

වැඩ සටහන - 03 පළාත් සභා පරිපාලනය

ව්‍යාපෘතිය - 01 සාමාන්‍ය පරිපාලනය හා ආයතනික සේවා (අමාත්‍යවරයාගේ කාර්ය මංඛලය)

වැය විෂයය සංකේතය	අංමුද්‍රේශ ප්‍රභවය	වැය විෂයය කාණ්ඩය/ මාතෘකාව	2011	2012	2013
			සත්‍ය රු:	ඇස්තමේන්තුව රු:	ඇස්තමේන්තුව රු:
2001 2002	23	මූල්‍යමය විධාන	-	1,000,000	1,000,000
		මූල්‍යමය වත්කම් පුනරුත්ථාපනය හා වැඩි දියුණු කිරීම	-	500,000	-
		තොඩනැගිලි සහ ඉදිකිරීම්	-	200,000	-
2102	23	යන්ත්‍ර සුලු සවිකිරීම් උපකරණ	-	300,000	-
		ස්ථාවර වත්කම් ඇස්තමේන්තු කර ගැනීම	-	500,000	1,000,000
		ගෘහ භාණ්ඩ සහ කාර්යාල උපකරණ	-	500,000	1,000,000
ව්‍යාපෘතියේ මුළු විධාන			11,160,158	12,348,000	15,252,000

	2011 සත්‍ය රු:	2012 ඇස්තමේන්තුව රු:	2013 ඇස්තමේන්තුව රු:
මූල්‍ය කරණය	11,160,158	12,348,000	15,252,000
විකර්ෂණ ප්‍රඥප්තිය			
පළාත් සභා අංමුද්‍රේශ	10,374,158	11,562,000	15,252,000
විශේෂ නීති සේවා විධාන	786,000	786,000	

ව්‍යාපෘතිය ක්‍රියාත්මක කිරීමේ නියුක්ත සේවක මණ්ඩල පාරාංශය

කණ්ඩය	2011 සත්‍ය	2012 ඇස්තමේන්තුව	2013 ඇස්තමේන්තුව
කාණ්ඩය ඒ - ස්ථිර	1	1	1
කාණ්ඩය බී - ස්ථිර			
- අනියම් / තාවකාලික	4	4	6
කාණ්ඩය සී - ස්ථිර			
- අනියම් / තාවකාලික	2	2	2
කාණ්ඩය ඩී - ස්ථිර			
- අනියම් / තාවකාලික	4	4	4
එකතුව - ස්ථිර	1	1	1
- අනියම් / තාවකාලික	10	10	12
එකතුව	11	11	13

2013 - අධ්‍යයන ඇස්තමේන්තු

ශීර්ෂක - 650 උතුරුමැද පළාත් අධ්‍යාපන, තොරතුරු තාක්ෂණ සහ සංස්කෘතික කටයුතු අමාත්‍යාංශය

වැඩ සටහන - 03 පළාත් සභා පරිපාලනය

ව්‍යාපෘතිය - 02 සාමාන්‍ය පරිපාලනය හා ආයතනික සේවා (අමාත්‍යාංශ කාර්ය මණ්ඩලය)

වැය විෂය සංකේතය	ආමුද්‍ර විෂය	වැය විෂය කාණ්ඩය/ මාතෘකාව	2011	2012	2013
			සහ රු:	ඇස්තමේන්තුව රු:	ඇස්තමේන්තුව රු:
		සුනරාවර්ධන වියදම්	125,770,143	135,073,000	37,150,000
		පෞද්ගලික සේවාව	9,337,938	10,203,000	- 10,690,000
1001	22	වැටුප් හා වේතන	6,384,802	6,975,000	6,424,000
1002	22	අතිතාල හා නිවාඩු දින වැටුප්	914,103	750,000	1,000,000
1003	22	වෙනත් දීමනා	2,039,033	2,478,000	3,266,000
		තමන් වියදම්	549,715	1,000,000	1,200,000
1101	22	දේශිය	549,715	1,000,000	1,200,000
		සැපයීම්	1,712,100	1,605,000	2,250,000
1201	22	ලිපිද්‍රව්‍ය හා කාර්යාලීය පාරිභෝගික ද්‍රව්‍ය	344,587	400,000	500,000
1202	22	ඉන්ධන	1,195,665	1,000,000	1,250,000
1203	22	ආහාර පාන හා නිල ඇඳුම්	118,652	105,000	300,000
1205	22	වෙනත්	31,286	50,000	100,000
1206	22	ගන්වුම්පතරණ හා විදුලි උපකරණ	21,910	50,000	100,000
		නඩත්තු වියදම්	75,376,130	75,925,000	1,310,000
1301	22	වාහන	509,202	750,000	1,000,000
1302	22	ගන්වු සුභ්‍ර සහ සවිකිරීම්, උපකරණ	103,400	100,000	50,000
1303	22	ගොඩනැගිලි	-	50,000	100,000
1304	22	වෙනත්	74,763,528	75,025,000	150,000
1305	22	සවිකිරීම්	-	-	10,000
		ගිවිසුම්ගත සේවා	1,817,934	1,819,000	1,280,000
1401	22	ප්‍රවාහන	-	29,000	50,000
1402	22	තැපැල් ගාස්තු හා විදුලි සංදේශ සේවා	392,730	450,000	500,000
1403	22	විදුලි හා ජලය	506,714	500,000	600,000
1404	22	බදු කුලී හා පළාත් පාලන ආයතන වලට ගෙවියයුතු වරපහම් බදු (වාහන බදු)	913,315	815,000	50,000
1405	22	වෙනත්	5,175	25,000	80,000
		මාරු කිරීම්	36,976,326	44,491,000	20,200,000
1506		රාජ්‍ය සේවකයින් සඳහා දේපල ණය පොලී	108,326	240,000	200,000
1509	22	ප්‍රදාන	36,868,000	44,251,000	20,000,000
		වෙනත් සුනරාවර්ධන වියදම්	-	30,000	220,000
1701	22	සාධු සහ කපාහැරීම්	-	-	20,000
1703	22	වෙනත්	-	30,000	200,000

2013 - අයවැය ඇස්තමේන්තු
 ශීර්ෂය - 650 උතුරුමැද පළාත් අධ්‍යාපන, තොරතුරු තාක්ෂණ සහ සංස්කෘතික කටයුතු අමාත්‍යාංශය
 වැඩ සටහන - 03 පළාත් සභා පරිපාලනය
 ව්‍යාපෘතිය - 02 සාමාන්‍ය පරිපාලනය හා ආයතනික සේවා (අමාත්‍යාංශ කාර්ය මණ්ඩලය)

වැය විෂයය සංකේතය	අංශය	වැය විෂයය කාණ්ඩය/ මාතෘකාව	2011	2012	2013
			සත්‍ය රු:	ඇස්තමේන්තුව රු:	ඇස්තමේන්තුව රු:
		මූලධන වියදම්	1,499,021,407	1,459,000,000	86,935,000
		මූලධන වත්කම් පුනරුත්ථාපනය හා වැඩි දියුණු කිරීම	1,478,721,646	1,433,500,000	18,500,000
2001	23	(i) ගොඩනැගිලි සහ ඉදිකිරීම්			3,500,000
	24	(ii) ගොඩනැගිලි සහ ඉදිකිරීම්	599,987	200,000	12,000,000
2002	23	ගන්ත්‍ර පුත්‍ර සහ සවිකිරීම්, උපකරණ	3,490	300,000	
2003	23	වාහන	1,094,815	500,000	3,000,000
2004	23	වෙනත් මූලධන වත්කම්			
2004 +	23	(i) සවිකල පහසුකම්	7,996,284	8,500,000	
2004 +	24	(ii) සවිකල පහසුකම්	14,999,973	39,000,000	
2004 +	24	(iii) පළාත් මාර්ග	249,779,010	210,000,000	
2004 +	26	ආධාර	1,204,248,087	1,175,000,000	
		ස්ථාවර වත්කම් අත්පත් කර ගැනීම	20,299,761	25,500,000	55,935,000
2102	23	(i) භානභාණ්ඩ සහ කාර්යාලීය උපකරණ	299,980	500,000	7,000,000
	24	(ii) භානභාණ්ඩ සහ කාර්යාලීය උපකරණ			1,000,000
	25	(iii) භානභාණ්ඩ සහ කාර්යාලීය උපකරණ			3,000,000
2103	24	ගන්ත්‍ර පුත්‍ර සහ සවිකිරීම්, උපකරණ			15,135,000
2104	23	(i) ගොඩනැගිලි සහ සවිකිරීම්			10,000,000
2104	24	(ii) ගොඩනැගිලි සහ සවිකිරීම්			19,800,000
2106	24	(i) ප්‍රාථමික විකල්ප බලසේවක	5,000,000	8,000,000	
2106	24	(ii) ස්වර්ණ	14,999,781	17,000,000	
		ප්‍රාග්ධන මාරුකිරීම්	-	-	4,000,000
2202	23	සංවර්ධන ආධාර			4,000,000
		ධාරිතා වර්ධනය			8,500,000
2401	23	(i) පුහුණු හා ධාරිතා සංවර්ධනය			4,500,000
	24	(ii) පුහුණු හා ධාරිතා සංවර්ධනය			4,000,000
		ව්‍යාපෘතියේ මුළු වියදම්	1,624,791,550	1,594,073,000	124,085,000

2013 - අයවැය ඇස්තමේන්තු
 ශීර්ෂය - 650 උතුරුමැද පළාත් අධ්‍යාපන, තොරතුරු තාක්ෂණ සහ සංස්කෘතික කටයුතු අමාත්‍යාංශය
 වැඩ සටහන - 80 ප්‍රාදේශීය අධ්‍යාපනය
 ව්‍යාපෘතිය - 04 ප්‍රාදේශීය අධ්‍යාපන කටයුතු

වැය විෂයය සංකේතය	අංශය	වැය විෂයය කාණ්ඩය/ මාතෘකාව	2011	2012	2013
			සත්‍ය රු:	ඇස්තමේන්තුව රු:	ඇස්තමේන්තුව රු:
		මූලධන වියදම්			89,000,000
		මූලධන වත්කම් පුනරුත්ථාපනය හා වැඩි දියුණු කිරීම			11,000,000
2001	24	ගොඩනැගිලි			10,000,000
2002	24	ගන්ත්‍ර පුත්‍ර සහ සවිකිරීම්, උපකරණ			1,000,000
		ස්ථාවර වත්කම් අත්පත් කර ගැනීම			78,000,000
2102	24	(i) භාන භාණ්ඩ හා කාර්යාල උපකරණ			1,000,000
	25	(ii) භාන භාණ්ඩ හා කාර්යාල උපකරණ			2,000,000
2104	24	(i) ගොඩනැගිලි			25,000,000
	25	(ii) ගොඩනැගිලි			50,000,000
		ව්‍යාපෘතියේ මුළු වියදම්			89,000,000

2013 - අගවැය ඇස්තමේන්තු
 ශීර්ෂය - 650 උතුරුමැද පළාත් අධ්‍යාපන, පොරතුරු තාක්ෂණ සහ සංස්කෘතික කටයුතු අමාත්‍යාංශය
 වැඩ සටහන - 81 ද්විතීයික අධ්‍යාපනය
 ව්‍යාපෘතිය - 04 ද්විතීයික අධ්‍යාපන කටයුතු

වැය විෂයය සංකේතය	අංශයේ ප්‍රභවය	වැය විෂයය කාර්යය/ මාතෘකාව	2011	2012	2013
			සහන රු:	ඇස්තමේන්තුව රු:	ඇස්තමේන්තුව රු:
2001	24	මූලධන වියදම්			262,800,000
		මූලධන වත්කම් පුනරුත්ථාපනය හා වැඩි දියුණු කිරීම			18,000,000
2002	24	ගොඩනැගිලි			14,000,000
	24	යන්ත්‍රසූත්‍ර සහ සවිකිරීම් උපකරණ			4,000,000
2102	24	ස්ථාවර වත්කම් අත්පත් කර ගැනීම			244,800,000
		(i) ගෘහ භාණ්ඩ හා කාර්යාල උපකරණ			4,000,000
	25	(ii) ගෘහ භාණ්ඩ හා කාර්යාල උපකරණ			38,000,000
2104	24	(i) ගොඩනැගිලි			77,800,000
		(ii) ගොඩනැගිලි			125,000,000
ව්‍යාපෘතියේ මුළු වියදම්					262,800,000

2013 - අගවැය ඇස්තමේන්තු
 ශීර්ෂය - 650 උතුරුමැද පළාත් අධ්‍යාපන, පොරතුරු තාක්ෂණ සහ සංස්කෘතික කටයුතු අමාත්‍යාංශය
 වැඩ සටහන - 87 අධ්‍යාපන ප්‍රවේශය හා සහභාගිත්වය දියුණු කිරීම
 ව්‍යාපෘතිය - 05 විශේෂ අධ්‍යාපන

වැය විෂයය සංකේතය	අංශයේ ප්‍රභවය	වැය විෂයය කාර්යය/ මාතෘකාව	2011	2012	2013
			සහන රු:	ඇස්තමේන්තුව රු:	ඇස්තමේන්තුව රු:
2102	25	මූලධන වියදම්			2,000,000
		ස්ථාවර වත්කම් අත්පත් කර ගැනීම			2,000,000
		ගෘහ භාණ්ඩ හා කාර්යාල උපකරණ			2,000,000
ව්‍යාපෘතියේ මුළු වියදම්					2,000,000

2013 - අගවැය ඇස්තමේන්තු
 ශීර්ෂය - 650 උතුරුමැද පළාත් අධ්‍යාපන, පොරතුරු තාක්ෂණ සහ සංස්කෘතික කටයුතු අමාත්‍යාංශය
 වැඩ සටහන - 87 අධ්‍යාපන ප්‍රවේශය හා සහභාගිත්වය දියුණු කිරීම
 ව්‍යාපෘතිය - 06 නොවිධිමත් අධ්‍යාපන

වැය විෂයය සංකේතය	අංශයේ ප්‍රභවය	වැය විෂයය කාර්යය/ මාතෘකාව	2011	2012	2013
			සහන රු:	ඇස්තමේන්තුව රු:	ඇස්තමේන්තුව රු:
2102	25	මූලධන වියදම්			5,000,000
		ස්ථාවර වත්කම් අත්පත් කර ගැනීම			5,000,000
2103	25	ගෘහ භාණ්ඩ හා කාර්යාල උපකරණ			1,000,000
		යන්ත්‍රසූත්‍ර සහ සවිකිරීම් උපකරණ			4,000,000
ව්‍යාපෘතියේ මුළු වියදම්					5,000,000

2013 - අගවැය ඇස්තමේන්තු

ශීර්ෂක - 650 උතුරුමැද පළාත් අධ්‍යාපන, තොරතුරු තාක්ෂණ සහ සංස්කෘතික කටයුතු අමාත්‍යාංශය
 වැඩ සටහන - 87 අධ්‍යාපන ප්‍රවේශය හා සහභාගීත්වය දියුණු කිරීම
 ව්‍යාපෘතිය - 07 පිරිවෙන් අධ්‍යාපනය

වැය විෂයය සංකේතය	අංශය	වැය විෂයය කාණ්ඩය/ මාතෘකාව	2011	2012	2013
			සහය	ඇස්තමේන්තුව	ඇස්තමේන්තුව
			රු:	රු:	රු:
		මුලදායක වියදම්	-	-	1,265,000
2102	24	ස්ථාවර වත්කම් අත්පත් කර ගැනීම			1,265,000
2104	24	ගෘහ භාණ්ඩ හා කාර්යාල උපකරණ			65,000
		ගොඩනැගිලි			1,200,000
		ව්‍යාපෘතියේ මුළු වියදම්	-	-	1,265,000

2013 - අගවැය ඇස්තමේන්තු

ශීර්ෂක - 650 උතුරුමැද පළාත් අධ්‍යාපන, තොරතුරු තාක්ෂණ සහ සංස්කෘතික කටයුතු අමාත්‍යාංශය
 වැඩ සටහන - 88 අධ්‍යාපන සැලසුම් හා පාලන සේවා
 ව්‍යාපෘතිය - 08 ගත පාලනය හා සේවා සැපයීම

වැය විෂයය සංකේතය	අංශය	වැය විෂයය කාණ්ඩය/ මාතෘකාව	2011	2012	2013
			සහය	ඇස්තමේන්තුව	ඇස්තමේන්තුව
			රු:	රු:	රු:
		මුලදායක වියදම්			25,000,000
2401	25	ධාරිතා සංවර්ධනය	-	-	25,000,000
		දුරුණු කිරීම් හා ධාරිතා සංවර්ධනය			25,000,000
		ව්‍යාපෘතියේ මුළු වියදම්			25,000,000

2013 වර්ෂයට අදාළ + උතුරුමැද පළාත් අධ්‍යාපන ඇස්තමේන්තුව
 අදාළ ඇස්තමේන්තු නව අමාත්‍යාංශය යටතේ දක්වා ඇති අතර 2013 අධ්‍යාපන අංශයට අදාළ මුලදායක ඇස්තමේන්තු අමාත්‍යාංශය යටතේ දක්වා ඇත.

	2011	2012	2013
	සහය	ඇස්තමේන්තුව	ඇස්තමේන්තුව
	රු:	රු:	රු:
මුළු සමස්ත	1,624,791,550	1,594,073,000	509,150,000
විසර්ජන ප්‍රඥප්තිය			
පළාත් සභා අරමුදල	1,624,791,550	1,594,073,000	509,150,000
විශේෂ නීති සේවා වියදම්			

ව්‍යාපෘතිය ක්‍රියාත්මක කිරීමේ නියුක්ත සේවක මණ්ඩල පාරාංශය

සේවක	2011	2012	2013
	සහය	ඇස්තමේන්තුව	ඇස්තමේන්තුව
කාණ්ඩය ඒ - ස්ථිර	1	3	2
කාණ්ඩය බී - ස්ථිර	4	2	2
- අනියම් / කාර්යාලීන			
කාණ්ඩය සී - ස්ථිර	18	18	17
- අනියම් / කාර්යාලීන			
කාණ්ඩය ඩී - ස්ථිර	6	6	6
- අනියම් / කාර්යාලීන			
එකතුව - ස්ථිර	29	29	27
- අනියම් / කාර්යාලීන	-	-	-
එකතුව	29	29	27

2013- අයවැය ඇස්තමේන්තු
 ශීර්ෂ - 651 - අධ්‍යාපන දෙපාර්තමේන්තුව

මෙහෙවර

අනාගත ශ්‍රී ලංකාවේ ආර්ථික සාමාජික සංස්කෘතික සංවර්ධනයට දායක වන දැනුම මත පදනම් වූ , තරඟකාරී ආර්ථිකයට මුහුණදීමට අවශ්‍ය වන නිපුණතා හා ආකල්ප ලබා දෙන ගුණාත්මක හා ශිෂ්‍යයන්ට මිත්‍රශීලී වන අධ්‍යාපන ක්‍රමයක් සඳහා පළාතේ සියලුම අධ්‍යාපන කලාප හා ඊ යටතේ ස්ථාපිත විද්‍යාල සියල්ල සම්බන්ධීකරණය මෙහෙයවීම නියාමනය, හොතික හා මානව සම්පත් නිසි ලෙස කළමනාකරණය තුළින් අධ්‍යාපනයේ සම අවස්ථා ලබා දීම සහ සමාජ ඒකාග්‍රතාවය ඇති කිරීම.

ප්‍රධාන කාර්යයන්

- * උතුරු මැද පළාතේ අතිවාර්ය අධ්‍යාපන වයස් සීමාව තුළ සිටින සියළුම දරුවන්ට ඉගෙනුම් අවස්ථා ලබා දීම.
- * සාර්ථක ඉගෙනුම් ක්‍රියාවලියක් සඳහා සිසුන්ට අවශ්‍ය පංති කාමර ඉඩකඩ සම්පූර්ණ කිරීම.
- * පළාතේ සිටින සිසුන්ගේ කායික හා මානසික සංවර්ධන කටයුතු අර්ථවත් කිරීම.
- * ශිෂ්‍ය සුභ සාධන කටයුතු හා මාර්ගෝපදේශන කටයුතු වර්ධනය කිරීම තුළින් ඵලදායී සිසු පරපුරක් බිහිකිරීම.
- * ඉගැන්වීමේ ක්‍රියාවලියේ නිරතව සිටින ගුරුවරුන්ට සිය කාර්යය විධිමත්ව අනුලක්ෂ්‍ය හා කාර්යක්ෂමව ඉටු කිරීමට අවශ්‍ය මග පෙන්වීම් සිදු කිරීම.
- * ප්‍රාථමික පන්ති වල සිට උසස් පෙළ දක්වා සියළුම සිසුන්ට වඩාත් සාර්ථක හා ක්‍රියාකාරකම් වලින් යුත් නිර්මාණශීලී ඉගෙනුම් අවස්ථා මතුකර දීම සඳහා පාසල් වලට ගුණාත්මක යෙදවුම් ප්‍රමාණවත් පරිදි ලබාදීම.

මෙම කාර්යයන් වැඩ සටහන් පහක් යටතේ ව්‍යාපෘති වශයෙන් වෙන් කර ඇත.

වැඩ සටහන	3	පළාත් සභා පරිපාලනය
ව්‍යාපෘතිය	2	සාමාන්‍ය පරිපාලනය සහ ආයතනික සේවා
වැඩ සටහන	80	ප්‍රාථමික අධ්‍යාපනය
ව්‍යාපෘතිය	4	ප්‍රාථමික අධ්‍යාපන කටයුතු
වැඩ සටහන	81	ද්විතියික අධ්‍යාපනය
ව්‍යාපෘතිය	4	ද්විතියික අධ්‍යාපන කටයුතු
වැඩ සටහන	87	අධ්‍යාපන ප්‍රවේශය සහ සහකාරීත්වය වැඩිදියුණු කිරීම
ව්‍යාපෘතිය	5	විශේෂ අධ්‍යාපන

ව්‍යාපෘතිය	6	නොවිධිමත් අධ්‍යාපනය
ව්‍යාපෘතිය	7	පිරිවෙන් අධ්‍යාපනය
වැඩ සටහන	88	අධ්‍යාපන සැලසුම්, හා පාලනය
ව්‍යාපෘතිය	7	අධ්‍යාපන සැලසුම් සහ පර්යේෂණ
ව්‍යාපෘතිය	8	යන පාලනය සහ සේවා සැපයුම්

2013 - අගවැරද ඇස්තමේන්තු
 ශීර්ෂය - 651 අධ්‍යාපන දෙපාර්තමේන්තුව
 ආදායම් සහ අත්තිකාරම් ගිණුම් සාරාංශය

අයිතමය	2011	2012	2013
	සකය රු:	ඇස්තමේන්තුව රු:	ඇස්තමේන්තුව රු:
රාජ්‍ය නිලධාරීන්ට අත්තිකාරම් ගිණුම්			
විදුලි මිනුම් උපරිම සීමාව	125,000,000	125,000,000	125,000,000
ලැබීමේ අවම සීමාව	100,000,000	110,000,000	136,000,000
උපරිම කර ගෙන සීමාව	290,044,236	304,581,133	239,000,000

වැඩි සටහන් සහ ව්‍යාපෘති අනුව විදුලි සාරාංශය

වැඩි සටහන්	වැඩි සටහන්/ ව්‍යාපෘති නාමය	2011 සකය රු:	2012 ඇස්තමේන්තුව රු:	2013 ඇස්තමේන්තුව රු:
3	පුනරාවර්තන විදුලි	4,693,049,655	5,202,897,000	5,398,450,000
	පළාත් සභා පරිපාලනය	158,138,543	160,281,000	162,820,000
80	2 සාමාන්‍ය පරිපාලන සහ ආයතනික සේවා	158,138,543	160,281,000	162,820,000
	ප්‍රාථමික අධ්‍යාපනය	1,672,043,723	1,710,878,000	1,878,071,000
81	4 ප්‍රාථමික අධ්‍යාපනය කටයුතු	1,672,043,723	1,710,878,000	1,878,071,000
	ද්විතියික අධ්‍යාපනය	2,796,440,442	3,242,021,000	3,286,349,000
87	4 ද්විතියික අධ්‍යාපනය කටයුතු	2,796,440,442	3,242,021,000	3,286,349,000
	අධ්‍යාපන ප්‍රවේශය හා සහභාගිත්වය දියුණු කිරීම	5,006,317	12,280,000	7,723,000
88	5 විශේෂ අධ්‍යාපන	2,415,747	5,857,000	3,375,000
	6 නොවිධිමත් අධ්‍යාපන	2,590,570	6,423,000	4,348,000
88	අධ්‍යාපන සැලසුම් හා පාලන සේවා	61,420,630	77,437,000	63,487,000
	7 අධ්‍යාපන සැලසුම් හා පර්යේෂණ	5,035,042	9,610,000	7,350,000
88	8 සහපාලනය හා සේවා සැපයීම	56,385,588	67,827,000	56,137,000
	මුළු විදුලි	211,968,332	386,300,000	-
3	පළාත් සභා පරිපාලනය	6,319,304	8,000,000	-
	2 සාමාන්‍ය පරිපාලන සහ ආයතනික සේවා	6,319,304	8,000,000	-
80	ප්‍රාථමික අධ්‍යාපනය	52,476,357	94,000,000	-
	4 ප්‍රාථමික අධ්‍යාපනය කටයුතු	52,476,357	94,000,000	-
81	ද්විතියික අධ්‍යාපනය	138,600,886	230,300,000	-
	4 ද්විතියික අධ්‍යාපනය කටයුතු	138,600,886	230,300,000	-
87	අධ්‍යාපන ප්‍රවේශය හා සහභාගිත්වය දියුණු කිරීම	1,088,049	10,000,000	-
	5 විශේෂ අධ්‍යාපන	467,000	2,000,000	-
88	6 නොවිධිමත් අධ්‍යාපන	474,070	2,000,000	-
	7 පිරවෙන්න අධ්‍යාපන	146,979	6,000,000	-
88	අධ්‍යාපන සැලසුම් හා පාලන සේවා	13,483,736	44,200,000	-
	7 අධ්‍යාපන සැලසුම් හා පර්යේෂණ	1,700,575	5,500,000	-
88	8 සහපාලනය හා සේවා සැපයීම	11,783,161	38,700,000	-
	මුළු විදුලි	4,905,017,987	5,589,397,000	5,398,450,000
3	පළාත් සභා පරිපාලනය	164,457,847	168,281,000	162,820,000
	2 සාමාන්‍ය පරිපාලන සහ ආයතනික සේවා	164,457,847	168,281,000	162,820,000
80	ප්‍රාථමික අධ්‍යාපනය	1,724,520,080	1,804,878,000	1,878,071,000
	4 ප්‍රාථමික අධ්‍යාපනය කටයුතු	1,724,520,080	1,804,878,000	1,878,071,000
81	ද්විතියික අධ්‍යාපනය	2,935,041,328	3,472,321,000	3,286,349,000
	4 ද්විතියික අධ්‍යාපනය කටයුතු	2,935,041,328	3,472,321,000	3,286,349,000
87	අධ්‍යාපන ප්‍රවේශය හා සහභාගිත්වය දියුණු කිරීම	6,094,366	22,280,000	7,723,000
	5 විශේෂ අධ්‍යාපන	2,882,747	7,857,000	3,375,000
88	6 නොවිධිමත් අධ්‍යාපන	3,064,640	8,423,000	4,348,000
	7 පිරවෙන්න අධ්‍යාපන	146,979	6,000,000	-
88	අධ්‍යාපන සැලසුම් හා පාලන සේවා	74,904,366	121,637,000	63,487,000
	7 අධ්‍යාපන සැලසුම් හා පර්යේෂණ	6,735,617	15,110,000	7,350,000
88	8 සහපාලනය හා සේවා සැපයීම	68,168,749	106,527,000	56,137,000

2013 - අගවැරද ඇස්තමේන්තු
 ශීර්ෂය - 651 අධ්‍යාපන දෙපාර්තමේන්තුව

වැරද ව්‍යයය කාණ්ඩය අනුව විද්‍යුත් සාරාංශය

වැරද ව්‍යයය කාණ්ඩය	2011	2012	2013
	සහන රු:	ඇස්තමේන්තුව රු:	ඇස්තමේන්තුව රු:
පුනරාවර්තන විද්‍යුත්	4,693,049,655	5,202,897,000	5,398,450,000
පොද්ගලික පඩිනඩි	4,445,530,034	4,867,529,000	5,129,050,000
ගමන් විද්‍යුත්	10,703,772	16,700,000	12,100,000
සැපයීම්	13,129,942	19,478,000	24,200,000
නඩත්තු විද්‍යුත්	139,051,804	174,666,000	132,900,000
නිවසුම් ගත සේවා	20,121,376	48,883,000	25,500,000
මාරුකිරීම්	63,422,407	69,141,000	69,700,000
වෙනත් පුනරාවර්තන විද්‍යුත්	1,090,320	6,500,000	5,000,000
මුද්‍රාණ විද්‍යුත්	211,968,332	386,500,000	-
මුද්‍රාණ වත්කම් පුනරුත්ථාපනය හා වැඩි දියුණු කිරීම	59,458,949	99,500,000	
ස්ථාවර වත්කම් අත්පත්කර ගැනීම	152,509,383	287,000,000	
මුද්‍රාණ විද්‍යුත්	4,905,017,987	5,589,397,000	5,398,450,000

2013 මුද්‍රාණ ඇස්තමේන්තු අමාත්‍යාංශය යටතේ
 ඇතුළත් කර ඇත

	2011	2012	2013
	සහන රු:	ඇස්තමේන්තුව රු:	ඇස්තමේන්තුව රු:
මුද්‍රාණ කර්මාන්ත	4,905,017,987	5,589,397,000	5,398,450,000
විසර්ජන ප්‍රඥප්තිය	4,905,017,987	5,589,397,000	5,398,450,000
පළාත් සභා අරමුදල			
විශේෂ නීති සේවා විද්‍යුත්			

වැරද සටහන ක්‍රියාත්මක කිරීමේ නිදහස් සේවක මණ්ඩල සාරාංශය

කණ්ඩය	2011	2012	2013
	සහන	ඇස්තමේන්තුව	ඇස්තමේන්තුව
කාණ්ඩය ඒ - ස්ථිර	85	76	59
කාණ්ඩය බී - ස්ථිර	467	515	472
- අනියම් / තාවකාලික	-	-	-
කාණ්ඩය සී - ස්ථිර	15,446	14,089	14,038
- අනියම් / තාවකාලික	-	-	-
කාණ්ඩය ඩී - ස්ථිර	170	185	186
- අනියම් / තාවකාලික	-	-	-
එකතුව - ස්ථිර	16,168	14,865	14,755
- අනියම් / තාවකාලික	-	-	-
එකතුව	16,168	14,865	14,755

2013 - අයවැය ඇස්තමේන්තු
 ශීර්ෂය - 651 අධ්‍යාපන දෙපාර්තමේන්තුව
 වැඩ සටහන 03 - පළාත් සභා පරිපාලනය
 ව්‍යාපෘතිය - 02 සාමාන්‍ය පරිපාලන සහ ආයතනික සේවා

වැය විෂයය	ආරම්භක වර්ෂය	වැය විෂයය කාණ්ඩය/ මාසාකාරී	2011	2012	2013
			සහ රු:	ඇස්තමේන්තුව රු:	ඇස්තමේන්තුව රු:
		සමස්ත වැය	158,138,543	160,281,000	162,820,000
		පොදුකමික පඩිනඩි	132,297,389	135,322,000	134,420,000
1001	22	වැටුප් හා වේතන	84,211,000	87,055,000	79,519,000
1002	22	අතිකාල හා නිවාඩු දින වැටුප්	13,722,274	13,000,000	14,000,000
1003	22	වෙනත් දීමනා	34,364,115	35,267,000	40,901,000
		නමස් වියදම්	2,130,920	2,000,000	2,100,000
1101	22	දේශීය	2,130,920	2,000,000	2,100,000
		සැපයීම්	9,342,164	7,350,000	9,600,000
1201	22	ලිපිද්‍රව්‍ය හා කාර්යාලීය පාරිභෝගික ද්‍රව්‍ය	4,228,777	3,200,000	4,100,000
1202	22	ඉන්ධන	4,149,644	3,200,000	4,300,000
1203	22	ආහාර පාන හා නිල ඇඳුම්	570,786	550,000	600,000
1205	22	වෙනත්	365,743	250,000	400,000
1206	22	ගන්වනු ලබන හා විදුලි උපකරණ	27,214	150,000	200,000
		නඩත්තු වියදම්	4,217,764	4,100,000	5,000,000
1301	22	වාහන	3,377,039	2,500,000	3,500,000
1302	22	ගන්වනු ලබන සහ සවිකිරීම්, උපකරණ	420,768	400,000	400,000
1303	22	ගොඩනැගිලි	419,957	1,200,000	1,100,000
		නිවැසිකරණ සේවා	8,877,743	10,300,000	10,200,000
1401	22	ප්‍රවාහන	207,628	100,000	100,000
1402	22	තැපැල් ගාස්තු හා විදුලි සංදේශ සේවා	2,755,025	3,000,000	3,000,000
1403	22	විදුලි සහ ජලය	4,002,510	4,000,000	5,000,000
1404	22	බදු කුලී හා පළාත් පාලන ආයතනවලට ගෙවිය යුතු වර්ෂනී බදු(වාහන බදු)	145,219	200,000	100,000
1405	22	වෙනත්	1,767,361	3,000,000	2,000,000
		මාරු කිරීම්	1,272,563	1,209,000	1,500,000
1506	22	රාජ්‍ය සේවකයින් සඳහා දේපල ණය පොලී	1,272,563	1,209,000	1,500,000

2013 - අයවැය ඇස්තමේන්තු
 ශීර්ෂය - 651 අධ්‍යාපන දෙපාර්තමේන්තුව
 වැඩි සටහන 03 - පළාත් සභා පරිපාලනය
 ව්‍යාපෘතිය - 02 සාමාන්‍ය පරිපාලනය සහ ආයතනික සේවා

වැය විෂයය	අරමුදල් විෂයය	වැය විෂයය කාණ්ඩය/ මාතෘකාව	2011	2012	2013
			සහන රු:	ඇස්තමේන්තුව රු:	ඇස්තමේන්තුව රු:
2001 2003	24	මූලධන වර්ධනය	6,319,304	8,000,000	-
		මූලධන වත්කම් පුනරුත්ථාපනය හා වැඩි දියුණු කිරීම	3,851,979	8,000,000	-
		ගොඩනැගිලි සහ ඉදිකිරීම් වාහක	3,763,644 88,335	5,000,000 3,000,000	
2102	23	ස්ථාවර වත්කම් අත්පත් කර ගැනීම	2,467,325	-	-
		ගෘහ භාණ්ඩ සහ කාර්යාලීය උපකරණ	2,467,325		
		ව්‍යාපෘතියේ මුළු වියදම්	164,457,847	168,281,000	162,820,000

	2011 සහන රු:	2012 ඇස්තමේන්තුව රු:	2013 ඇස්තමේන්තුව රු:
මූල්‍ය කරණය	164,457,847	168,281,000	162,820,000
විසර්ජන ප්‍රඥප්තිය පළාත් සභා අරමුදල	164,457,847	168,281,000	162,820,000

ව්‍යාපෘතියේ මුදාහරණ කිරීමේ නිදහස් සේවක මණ්ඩල සාරාංශය

කණ්ඩය	2011 සහන	2012 ඇස්තමේන්තුව	2013 ඇස්තමේන්තුව
කාණ්ඩය ඒ - ස්ථිර	24	25	21
කාණ්ඩය බී - ස්ථිර	15	11	9
- අනියම් / තාවකාලික			
කාණ්ඩය සී - ස්ථිර	239	253	240
- අනියම් / තාවකාලික			
කාණ්ඩය ඩී - ස්ථිර	93	100	101
- අනියම් / තාවකාලික			
එකතුව - ස්ථිර	371	389	371
- අනියම් / තාවකාලික			
එකතුව	371	389	371

2013 - අගවෑය ඇස්තමේන්තු
 ශීර්ෂය - 651 අධ්‍යාපන දෙපාර්තමේන්තුව
 වැඩ සටහන - 80 ප්‍රාථමික අධ්‍යාපනය
 ව්‍යාපෘතිය - 04 ප්‍රාථමික අධ්‍යාපන කටයුතු

වැය විෂයය	අරමුදල් ප්‍රභවය	වැය විෂයය කාණ්ඩය/ මාසාකාරී	2011	2012	2013
			සත්‍ය රු:	ඇස්තමේන්තුව රු:	ඇස්තමේන්තුව රු:
		සුඛරාධර්මක විදුලි	1,672,043,723	1,710,878,000	1,878,071,000
		පොදුගලික පවිනඩ්	1,612,454,542	1,631,157,000	1,812,571,000
1001	22	වැටුප් හා වේසන	1,179,052,516	1,142,371,000	1,234,811,000
1002	22	අතිසාල හා නිවාඩු දින වැටුප්	304,552	600,000	600,000
1003	22	වෙනත් දීමනා	433,097,474	488,186,000	577,160,000
		ගමන් වියදම්	704,884	1,900,000	800,000
1101	22	දේශීය	704,884	1,900,000	800,000
		සැපයීම්	946,762	2,800,000	4,800,000
1201	22	ලිපිද්‍රව්‍ය හා කාර්යාලීය පාරිභෝගික ද්‍රව්‍ය	521,672	1,000,000	1,000,000
1202	22	ඉන්ධන	359,960	1,000,000	1,000,000
1203	22	ආහාර පාන හා නිල ඇඳුම්	32,130	600,000	200,000
1205	22	වෙනත්			2,500,000
1206	22	යන්ත්‍රෝපකරණ හා විදුලි උපකරණ	33,000	200,000	100,000
		කඩත්තු වියදම්	40,714,285	51,786,000	39,600,000
1302	22	යන්ත්‍ර සුදුසු සහ සවිකිරීම්, උපකරණ		200,000	100,000
1303	22	ගොඩනැගිලි	1,517,438	3,500,000	2,000,000
1306	22	අධ්‍යාපන ගුණාත්මක යෙදවුම්	39,196,847	48,086,000	37,500,000
		ශිව්සම්පත සේවා	1,805,094	5,314,000	2,300,000
1402	22	තැපැල් ගාස්තු හා විදුලි සංදේශ සේවා	113,507	2,000,000	200,000
1403	22	විදුලිය කා ජලය	1,681,587	2,000,000	2,000,000
1405	22	වෙනත්	10,000	1,314,000	100,000
		මාරු කිරීම්	15,418,156	14,921,000	18,000,000
1506	22	රාජ්‍ය සේවකයින් සඳහා දේපල ණය පොලී	15,418,156	14,921,000	18,000,000
		වෙනත් සුඛරාධර්මක විදුලි	-	3,000,000	-
1703	22	වෙනත්		3,000,000	-

2013 - අයවැය ඇස්තමේන්තු
 ශීර්ෂය - 651 අධ්‍යාපන දෙපාර්තමේන්තුව
 වැඩ සටහන - 80 ප්‍රාථමික අධ්‍යාපනය
 ව්‍යාපෘතිය - 04 ප්‍රාථමික අධ්‍යාපන සටහන

වැය විෂය	ආමුදල විෂය	වැය විෂයය කාණ්ඩය/ මාසාකාච	2011	2012	2013
			සත්‍ය රු:	ඇස්තමේන්තුව රු:	ඇස්තමේන්තුව රු:
2001	24	මූලධන විද්‍යුම	52,476,337	94,000,000	-
		මූලධන වත්කම් පුනරුත්ථාපනය හා වැඩි දියුණු කිරීම	16,704,019	40,000,000	-
		(i) ගොඩනැගිලි සහ ඉදිකිරීම්	16,704,019	20,000,000	
2102	24	(ii) ගොඩනැගිලි සහ ඉදිකිරීම්		20,000,000	
		ස්ථාවර වත්කම් අත්පත් කර ගැනීම	35,772,338	54,000,000	-
2104	24	(i) ගෘහ භාණ්ඩ සහ කාර්යාලීය උපකරණ	268,979	9,000,000	
		(ii) ගෘහ භාණ්ඩ සහ කාර්යාලීය උපකරණ	5,000,000	9,000,000	
2104	25	(i) ගොඩනැගිලි	22,035,321	31,000,000	
		(ii) ගොඩනැගිලි	8,468,038	5,000,000	
ව්‍යාපෘතියේ මුළු විද්‍යුම			1,724,520,080	1,804,878,000	1,878,071,000

	2011 සත්‍ය රු:	2012 ඇස්තමේන්තුව රු:	2013 ඇස්තමේන්තුව රු:
මූල්‍ය කරණය	1,724,520,080	1,804,878,000	1,878,071,000
විසර්ජන ප්‍රඥප්තිය පළාත් සභා අරමුදල	1,724,520,080	1,804,878,000	1,878,071,000

ව්‍යාපෘතිය ක්‍රියාත්මක කිරීමේ නියුක්ත සේවක මණ්ඩල සාරාංශය

කණ්ඩය	2011 සත්‍ය	2012 ඇස්තමේන්තුව	2013 ඇස්තමේන්තුව
කාණ්ඩය ඊ - ස්ථිර			
කාණ්ඩය බී - ස්ථිර	109	118	179
- අනියම් / තාවකාලික			
කාණ්ඩය සී - ස්ථිර	5,455	4,641	4,809
- අනියම් / තාවකාලික			
කාණ්ඩය ඩී - ස්ථිර	16	12	22
- අනියම් / තාවකාලික			
එකතුව - ස්ථිර	5,580	4,771	5,010
- අනියම් / තාවකාලික			
එකතුව	5,580	4,771	5,010

2013 - අගවැය ඇස්තමේන්තු
 ශීර්ෂය - 651 අධ්‍යාපන දෙපාර්තමේන්තුව
 වැඩි කටයුතු - 81 ද්විතීයික අධ්‍යාපනය
 ව්‍යාපෘතිය - 04 ද්විතීයික අධ්‍යාපන කටයුතු

වැය විෂයය	අංශය/විෂයය	වැය විෂයය කාණ්ඩය/ මාතෘකාව	2011	2012	2013
			සත්‍ය රු:	ඇස්තමේන්තුව රු:	ඇස්තමේන්තුව රු:
		සුනරුවර්තන විද්‍යාල	2,796,440,442	3,242,021,000	3,286,349,000
		සෞඛ්‍ය සේවාව	2,644,985,325	3,032,491,000	3,122,749,000
1001	22	වැටුප් හා වේතන	2,058,705,563	2,236,081,000	2,103,976,000
1002	22	අතිසාල හා නිවාඩු දින වැටුප්	1,773,154	3,000,000	2,000,000
1003	22	වෙනත් දීමනා	584,506,608	793,410,000	1,016,773,000
		ගමන් වියදම්	3,880,298	6,000,000	5,000,000
1101	22	දේශීය	3,880,298	6,000,000	5,000,000
		සැපයීම්	997,211	4,600,000	7,000,000
1201	22	ලිපිද්‍රව්‍ය හා කාර්යාලීය පාරිභෝගික ද්‍රව්‍ය	599,163	1,500,000	1,000,000
1202	22	ඉන්ධන	294,978	1,500,000	1,500,000
1203	22	ආහාර පාන හා නිල ඇඳුම්	103,070	1,600,000	400,000
1205	22	වෙනත්	-	-	4,100,000
		නඩත්තු වියදම්	93,182,190	116,500,000	86,200,000
1301	22	වාහන	569,292	2,000,000	1,000,000
1302	22	ගන්‍ර සුලු සහ සවිකිරීම්, උපකරණ	126,990	500,000	200,000
1303	22	ගොඩනැගිලි	3,059,279	7,000,000	5,000,000
1306	22	ගුණාත්මක බෙදවුම්	89,426,629	107,000,000	80,000,000
		නිවැසුම්ගත සේවා	6,663,730	27,000,000	10,400,000
1401	22	ප්‍රවාහන	283,000	600,000	200,000
1402	22	තැපැල් පත්‍ර හා විදුලි සංදේශ සේවා	589,269	4,200,000	1,200,000
1403	22	විදුලි සංදේශ හා රඳය	4,131,281	6,500,000	6,000,000
1404	22	බදු කුලී හා පළාත් පාලන ආයතනවලට ගෙවිය යුතු වරපතම් හා බදු (වාහන බදු)	13,386	12,700,000	500,000
1405	22	වෙනත්	1,646,794	3,000,000	2,500,000
		මාරුකිරීම්	46,731,688	52,430,000	50,000,000
1501	22	සුභ සාධන වැඩසටහන්	15,347,067	22,000,000	17,000,000
1506	22	රාජ්‍ය සේවකයින් සඳහා දේපල ණය සොලී	31,384,621	30,430,000	33,000,000
		වෙනත් සුනරුවර්තන විද්‍යාල	-	3,000,000	5,000,000
1703	22	වෙනත්	-	3,000,000	5,000,000

2013 - අධ්‍යයන අරමුදල්
 ශීර්ෂය - 651 අධ්‍යාපන දෙපාර්තමේන්තුව
 වැඩ සටහන - 81 ද්විතීයික අධ්‍යාපනය
 ව්‍යාපෘතිය - 04 ද්විතීයික අධ්‍යාපන කටයුතු

වැය විෂයය	අරමුදල් වර්ගය	වැය විෂයය කාණ්ඩය/ මාතෘකාව	2011	2012	2013
			සහය	අරමුදල්	අරමුදල්
			රු:	රු:	රු:
		මුද්‍රකණ වියදම්	138,600,886	230,300,000	-
2001	24	මුද්‍රකණ වත්කම් පුනරුත්ථාපනය හා වැඩි දියුණු කිරීම	37,673,747	48,000,000	-
		ගොඩනැගිලි සහ ඉදිකිරීම්	37,673,747	48,000,000	
2102	24	ස්ථාවර වත්කම් අත්පත් කර ගැනීම	100,927,139	182,300,000	-
	25	(i) ගෘහ භාණ්ඩ සහ කාර්යාලීය උපකරණ	8,211,974	24,000,000	
	25	(ii) ගෘහ භාණ්ඩ සහ කාර්යාලීය උපකරණ	10,000,000	10,000,000	
2104	24	(i) ගොඩනැගිලි	53,955,980	68,000,000	
	25	(ii) ගොඩනැගිලි	20,345,349	62,300,000	
	24	(iii) ගොඩනැගිලි - නවෝද්‍යා	5,163,836	18,000,000	
2106	25	වෙනත්	3,250,000		
		ව්‍යාපෘතියේ මුළු වියදම්	2,935,041,328	3,472,321,000	3,286,349,000

	2011	2012	2013
	සහය	අරමුදල්	අරමුදල්
	රු:	රු:	රු:
මුද්‍රකණ කාර්යය	2,935,041,328	3,472,321,000	3,286,349,000
විකර්මන ප්‍රදානය			
සමාජ සහ අරමුදල විශේෂ නීති සේවා වියදම්	2,935,041,328	3,472,321,000	3,286,349,000

ව්‍යාපෘතිය ක්‍රියාත්මක කිරීමේ නියුක්ත සේවක මණ්ඩල සාරාංශය

කාර්යය	2011	2012	2013
	සහය	අරමුදල්	අරමුදල්
කාණ්ඩය ඒ - ස්ථිර	3	-	-
කාණ්ඩය බී - ස්ථිර	305	352	248
- අනියම් / තාවකාලික			
කාණ්ඩය සී - ස්ථිර	9,683	9,130	8,940
- අනියම් / තාවකාලික			
කාණ්ඩය ඩී - ස්ථිර	61	73	63
- අනියම් / තාවකාලික			
එකතුව - ස්ථිර	10,052	9,555	9,251
- අනියම් / තාවකාලික			
එකතුව	10,052	9,555	9,251

2013 - අගවැය ඇස්තමේන්තු
 ශීර්ෂය - 651 අධ්‍යාපන දෙපාර්තමේන්තුව
 වැඩ සටහන - 87 අධ්‍යාපන ප්‍රවේශය හා සහභාගිත්වය දියුණු කිරීම
 ව්‍යාපෘතිය - 05 විශේෂ අධ්‍යාපන

වැය විෂයය	අංශය/ප්‍ර. ශීර්ෂය	වැය විෂයය කාණ්ඩය/ මාසාකාරී	2011	2012	2013
			සහය	ඇස්තමේන්තුව	ඇස්තමේන්තුව
			රු:	රු:	රු:
		සුනුවර්ණ විදුලි	2,415,747	5,857,000	3,375,000
		සෞඳ්‍යලිප සකිනසී	1,381,887	2,342,000	2,050,000
1001	22	වැටුප් හා වේතන	1,164,387	1,782,000	1,521,000
1002	22	අතිකාල හා නිවාඩු දින වැටුප්		50,000	-
1003	22	වෙනස් දීමනා	217,500	510,000	529,000
		නමන් විදුලි	82,333	250,000	100,000
1101	22	දේශිය	82,333	250,000	100,000
		සූපයිම්	-	750,000	200,000
1201	22	ලිපිද්‍රව්‍ය හා කාර්යාලීය පාරිභෝගික ද්‍රව්‍ය		250,000	100,000
1202	22	ඉන්ධන		500,000	100,000
		නඩත්තු විදුලි	937,565	2,230,000	1,000,000
1301	22	වාහන		930,000	-
1302	22	සන්ත්‍ර සුත්‍ර සහ සවිකිරීම්, උපකරණ		300,000	-
1306	22	අධ්‍යාපන ගුණාත්මක කෙටුම්පත්	937,565	1,000,000	1,000,000
		නිවැසුම්කරණ සේවා	13,962	200,000	25,000
1402	22	සැපයුම් භාණ්ඩ හා විදුලි සංදේශ සේවා	13,962	200,000	25,000
		මාරුකිරීම්	-	85,000	-
1506	22	රාජ්‍ය සේවකයින් සඳහා දේපල ණය පොලී	-	85,000	-

2013 - අගවැය ඇස්තමේන්තු
 ශීර්ෂය - 651 අධ්‍යාපන දෙපාර්තමේන්තුව
 වැඩ සටහන - 87 අධ්‍යාපන ප්‍රවේශය හා සහභාගිත්වය දියුණු කිරීම
 ව්‍යාපෘතිය - 05 විශේෂ අධ්‍යාපන

වැය විෂයය	අරමුදල විෂයය	වැය විෂයය කාණ්ඩය/ මාතෘකාව	2011	2012	2013
			සහන රු:	ඇස්තමේන්තුව රු:	ඇස්තමේන්තුව රු:
2001	25	මූල්‍යමය විද්‍යුලී	467,000	2,000,000	-
		මූල්‍යමය විෂයමය පුනරුත්ථාපනය හා වැඩි දියුණු කිරීම හොඳකැමැති සහ ඉදිකිරීම්	-	1,000,000	-
2102	24	ස්ථාවර වත්කම් අත්පත් කර ගැනීම	467,000	1,000,000	-
2104	25	(i) ගෘහ භාණ්ඩ සහ කාර්යාලීය උපකරණ	467,000	1,000,000	
	24	(ii) ගෘහ භාණ්ඩ සහ කාර්යාලීය උපකරණ (i) හොඳකැමැති			
ව්‍යාපෘතියේ මුළු වියදම			2,882,747	7,857,000	3,375,000

	2011 සහන රු:	2012 ඇස්තමේන්තුව රු:	2013 ඇස්තමේන්තුව රු:
මූල්‍ය කරණය	2,882,747	7,857,000	3,375,000
විකුණු වූ ප්‍රදාන පළාත් සභා අරමුදල	2,882,747	7,857,000	3,375,000

ව්‍යාපෘතිය ක්‍රියාත්මක කිරීමේ නිලධාරීන් සේවය මණ්ඩල සාරාංශය

තත්වය	2011 සහන	2012 ඇස්තමේන්තුව	2013 ඇස්තමේන්තුව
කාණ්ඩය ඊ - ස්ථිර	3	3	3
කාණ්ඩය බී - ස්ථිර			-
- අනියම් / තාවකාලික			
කාණ්ඩය සී - ස්ථිර	3	2	1
- අනියම් / තාවකාලික			
කාණ්ඩය ඩී - ස්ථිර	-	-	-
- අනියම් / තාවකාලික			
එකතුව - ස්ථිර	6	5	4
- අනියම් / තාවකාලික			
එකතුව	6	5	4

2013 - අයවැය ඇස්තමේන්තු
 ශීර්ෂය - 651 අධ්‍යාපන දෙපාර්තමේන්තුව
 වැඩ සටහන - 87 අධ්‍යාපන ප්‍රවේශය හා සහභාගීත්වය දියුණු කිරීම
 ව්‍යාපෘතිය - 06 නොවිධිමත් අධ්‍යාපන

වැය විෂයය සංකේතය	ඇමුණුප්ප්‍රභවය	වැය විෂයය කාණ්ඩය/ මාසාකාරී	2011	2012	2013
			සහන රු:	ඇස්තමේන්තුව රු:	ඇස්තමේන්තුව රු:
		සුනුවරාධිපති විදුලි	2,590,570	6,423,000	4,348,000
		සෞඳ්‍යමය සවිකම්	1,396,979	2,523,000	2,923,000
1001	22	වැටුප් හා වෙනත්	1,170,574	1,958,000	2,115,000
1002	22	අතිකාල හා නිවාඩු දීම වැටුප්	25,255	50,000	40,000
1003	22	වෙනත් දීමනා	201,150	515,000	768,000
		තමන් විදුලි	97,114	150,000	100,000
1101	22	දේශීය	97,114	150,000	100,000
		සැපයීම්	-	1,300,000	150,000
1201	22	ලිපිලිපි හා කාර්යාලය පාරිභෝගික ද්‍රව්‍ය	-	1,000,000	150,000
1202	22	ඉන්ධන	-	300,000	-
		නඩත්තු විදුලි	-	50,000	1,100,000
1302	22	ගන්නු සුලු සහ සවිකිරීම්, උපකරණ	-	50,000	-
1306	22	අධ්‍යාපන ගුණාත්මක බෙදුම්	-	-	1,100,000
		නිවැසුම් සේවා	6,157	1,900,000	75,000
1402	22	තැපැල් ගාස්තු හා විදුලි සංදේශ සේවා	6,157	200,000	25,000
1403	22	විදුලිය හා ජලය	-	100,000	-
1405	22	වෙනත්	-	1,600,000	50,000
		වෙනත් සුනුවරාධිපති විදුලි	1,090,320	500,000	-
1703	22	වෙනත්	1,090,320	500,000	-

2013 - අගවැය ඇස්තමේන්තු
 ශීර්ෂය - 651 අධ්‍යාපන දෙපාර්තමේන්තුව
 වැඩ සටහන - 87 අධ්‍යාපන ප්‍රවේශය හා සහභාගිත්වය දියුණු කිරීම
 ව්‍යාපෘතිය - 06 නොවිධිමත් අධ්‍යාපන

වැය විෂයය	අංශය	වැය විෂයය කාණ්ඩය/ මාසාකාරී	2011	2012	2013
			සහන රු:	ඇස්තමේන්තුව රු:	ඇස්තමේන්තුව රු:
2102	24	මුද්‍රණ වියදම්	474,070	2,000,000	-
		ස්ථාවර වත්කම් අත්පත් කර ගැනීම	474,070	2,000,000	-
		(i) ගෘහ භාණ්ඩ සහ කාර්යාලීය උපකරණ	474,070	1,000,000	
		(ii) ගෘහ භාණ්ඩ සහ කාර්යාලීය උපකරණ වෙනත්		1,000,000	
2106	25	ව්‍යාපෘතියේ මුළු වියදම්	3,064,640	8,423,000	4,348,000
			රු:	රු:	රු:
මුද්‍රණ කරණය			3,064,640	8,423,000	4,348,000
විසර්ජන ප්‍රඥප්තිය සමාජ සහ අරමුදල			3,064,640	8,423,000	4,348,000

ව්‍යාපෘතිය ක්‍රියාත්මක කිරීමේ නිදසුන් සේවක මණ්ඩල සාරාංශය

කාර්යය	2011	2012	2013
	සහන	ඇස්තමේන්තුව	ඇස්තමේන්තුව
කාණ්ඩය ඒ - ස්ථිර	3	3	3
කාණ්ඩය බී - ස්ථිර	3	1	1
- අනියම් / තාවකාලික			
කාණ්ඩය සී - ස්ථිර	2	-	1
- අනියම් / තාවකාලික			
කාණ්ඩය ඩී - ස්ථිර		-	-
- අනියම් / තාවකාලික			
එකතුව - ස්ථිර	8	4	5
- අනියම් / තාවකාලික			
එකතුව	8	4	5

2013 - අයවැය ඇස්තමේන්තු
 ශීර්ෂය - 651 අධ්‍යාපන දෙපාර්තමේන්තුව
 වැඩ සටහන - 87 අධ්‍යාපන ප්‍රවේශය හා සහකාරීත්වය දියුණු කිරීම
 ව්‍යාපෘතිය - 07 පිරිවෙස් අධ්‍යාපනය

වැය විෂයය	අරමුදල මිලියන	වැය විෂයය කාණ්ඩය/ මාතෘකාව	2011	2012	2013
			සහන රු:	ඇස්තමේන්තුව රු:	ඇස්තමේන්තුව රු:
2001	24	මුලදාය වියදම්	146,979	6,000,000	-
		මුලදාය වත්කම් පුනරුත්ථාපනය හා වැඩි දියුණු කිරීම ගොඩනැගිලි සහ ඉදිකිරීම්	-	1,000,000	-
2102	24	ස්වාචාර වත්කම් අත්පත් කර ගැනීම	146,979	5,000,000	-
2104	24	ගෘහ භාණ්ඩ සහ කාර්යාලීය උපකරණ ගොඩනැගිලි	146,979	1,000,000	4,000,000
ව්‍යාපෘතියේ මුළු වියදම			146,979	6,000,000	-

	2011 සහන රු:	2012 ඇස්තමේන්තුව රු:	2013 ඇස්තමේන්තුව රු:
මුද්‍රා කරණය	146,979	6,000,000	-
විසර්ජන ප්‍රඥප්තිය පළාත් සභා අරමුදල විශේෂ නීති සේවා වියදම්	146,979	6,000,000	-

2013 - අයවැය ඇස්තමේන්තු
 ශීර්ෂය - 651 අධ්‍යාපන දෙපාර්තමේන්තුව
 වැඩි සටහන - 88 අධ්‍යාපන සැලසුම් හා පාලන සේවා
 ව්‍යාපෘතිය - 07 අධ්‍යාපන සැලසුම් හා පර්යේෂණ

වැය විෂයය සංකේතය	අංශීලී විෂයය	වැය විෂයය කාණ්ඩය/ මාතෘකාව	2011	2012	2013
			සහන රු:	ඇස්තමේන්තුව රු:	ඇස්තමේන්තුව රු:
		සුනඛාධරයන් විදුලි	5,035,042	9,610,000	7,350,000
		සෞඛ්‍ය සේවාව	4,394,319	7,844,000	6,600,000
1001	22	වැටුප් හා වේතන	3,462,686	5,560,000	4,617,000
1002	22	අතිකාල හා නිවාඩු දින වැටුප්	91,254	500,000	100,000
1003	22	වෙනත් දීමනා	840,379	1,784,000	1,883,000
		ගමන් වියදම්	182,618	400,000	200,000
1101	22	දේශීය	182,618	400,000	200,000
		සැපයීම්	88,144	228,000	350,000
1201	22	ලිපිලිපි හා කාර්යාලීය පාරිභෝගික ද්‍රව්‍ය	88,144	134,000	150,000
1202	22	ඉන්ධන		94,000	200,000
		ගිවිසුම්ගත සේවා	369,961	1,138,000	200,000
1402	22	සැපයුම් ගාස්තු හා විදුලි සංදේශ සේවා	172,992	338,000	200,000
1405	22	වෙනත්	196,969		
1407	22	ගුණාත්මක ධෛර්‍ය		800,000	

2013 - අගවැය ඇස්තමේන්තු
 ශීර්ෂය - 651 අධ්‍යාපන දෙපාර්තමේන්තුව
 වැඩි සටහන - 88 අධ්‍යාපන සැලසුම් හා පාලන සේවා
 ව්‍යාපෘතිය - 07 අධ්‍යාපන සැලසුම් හා පර්යේෂණ

වැය විෂයය	අංශ/විෂයය	වැය විෂයය කාණ්ඩය/ මානාකාරය	2011	2012	2013
			සහය	ඇස්තමේන්තුව	ඇස්තමේන්තුව
			රු:	රු:	රු:
2001	25	මුලධන වියදම්	1,700,575	5,500,000	-
		මුලධන වත්කම් ධුනරුක්කාපනය හා වැඩි දියුණු කිරීම	-	1,500,000	-
		ගොඩනැගිලි සහ ඉදිකිරීම්		1,500,000	
2102	24	ස්ථාවර වත්කම් අත්පත් කර ගැනීම	1,700,575	4,000,000	-
2106	25	(i) භාන භාණ්ඩ සහ කාර්යාලීය උපකරණ වෙනත්	1,700,575	3,000,000	
		විනාශයට පත් මුළු වියදම්	6,735,617	15,110,000	7,350,000

	2011	2012	2013
	සහය	ඇස්තමේන්තුව	ඇස්තමේන්තුව
	රු:	රු:	රු:
මූල්‍ය කරණය	6,735,617	15,110,000	7,350,000
විසර්ජන ප්‍රඥප්තිය			
පළාත් සභා අරමුදල විශේෂ නීති සේවා වියදම්	6,735,617	15,110,000	7,350,000

ව්‍යාපෘතියේ ස්වයංපෝෂිත කිරීමේ නිදහස් කෙටික මණ්ඩල සාරාංශය

තත්වය	2011	2012	2013
	සහය	ඇස්තමේන්තුව	ඇස්තමේන්තුව
කාණ්ඩය ඒ - ස්ථිර	10	8	7
කාණ්ඩය බී - ස්ථිර	1	-	2
- අනියම් / භාවකාලීය			
කාණ්ඩය සී - ස්ථිර	11	12	7
- අනියම් / භාවකාලීය			
කාණ්ඩය ඩී - ස්ථිර	-	-	-
- අනියම් / භාවකාලීය			
එකතුව - ස්ථිර	22	20	16
- අනියම් / භාවකාලීය			
එකතුව	22	20	16

2013 - අගවැය ඇස්තමේන්තු
 ශීර්ෂය - 651 අධ්‍යාපන දෙපාර්තමේන්තුව
 වැඩි සටහන - 88 අධ්‍යාපන සැලසුම් හා පාලන සේවා
 ව්‍යාපෘතිය - 08 යහ පාලනය හා සේවා සැපයීම

වැය විෂයය	අංශ/විෂයය	වැය විෂයය කාර්ණය/ මාතෘකාව	2011	2012	2013
			සහ රු:	ඇස්තමේන්තුව රු:	ඇස්තමේන්තුව රු:
		සුභරාධර්මය විශදුම	56,385,588	67,827,000	56,137,000
		පොදුගලික පඩිනඩි	48,619,593	55,850,000	47,737,000
1001	22	වැටුප් හා වේතන	39,579,433	43,416,000	34,332,000
1002	22	අතිකාල හා නිවාඩු දින වැටුප්	1,690,150	1,500,000	1,126,000
1003	22	වෙනත් දීමනා	7,350,010	10,934,000	12,279,000
		ගමන් වියදම්	3,625,605	6,000,000	3,800,000
1101	22	දේශීය	3,625,605	6,000,000	3,800,000
		සැපයීම්	1,755,661	2,450,000	2,100,000
1201	22	ලිපිද්‍රව්‍ය හා කාර්යාලීය පාරිභෝගික ද්‍රව්‍ය	1,755,661	1,900,000	1,900,000
1202	22	ඉන්ධන	-	550,000	200,000
		හිඬුසම්පත සේවා	2,384,729	3,031,000	2,300,000
1402	22	හැසැල් ගාස්තු හා විදුලි සංදේශ සේවා	213,673	623,000	250,000
1403	22	විදුලිය හා ජලය	9,528	130,000	50,000
1405	22	වෙනත්	2,161,528	2,278,000	2,000,000
		මාරුකිරීම්	-	496,000	200,000
1506	22	රාජ්‍ය සේවකයින් සඳහා දේපල ණය පොලී	-	496,000	200,000

2013 - අධ්‍යයන ඇස්තමේන්තු
 ශීර්ෂය - 651 අධ්‍යාපන දෙපාර්තමේන්තුව
 වැඩ සටහන - 88 අධ්‍යාපන සැලසුම් හා පාලන සේවා
 ව්‍යාපෘතිය - 08 සහ පාලනය හා සේවා සැපයීම

වැය විෂය	අංශය	වැය විෂය කාණ්ඩය/ මාතෘකාව	2011	2012	2013
			සහය	ඇස්තමේන්තුව	ඇස්තමේන්තුව
			රු:	රු:	රු:
2001	24	මුද්‍රක වියදම්	11,783,161	38,700,000	
		මුද්‍රක වත්කම් පුනරුත්ථාපනය හා වැඩි දියුණු කිරීම	1,229,204	-	-
		ගොඩනැගිලි සහ ඉදිකිරීම්	1,229,204		
		ස්ථාවර වත්කම් අත්පත් කර ගැනීම	10,553,957	38,700,000	-
2101	24	වාහන		7,000,000	
2102	24	(i) ගෘහ භාණ්ඩ සහ කාර්යාලීය උපකරණ		5,000,000	
	25	(ii) ගෘහ භාණ්ඩ සහ කාර්යාලීය උපකරණ	7,000,000	5,000,000	
2104	24	ගොඩනැගිලි	3,553,957	10,000,000	
2106	24	(i) වෙනත්		1,000,000	
	25	(ii) වෙනත්		10,700,000	
ව්‍යාපෘතියේ මුළු වියදම්			68,168,749	106,527,000	56,137,000

	2011	2012	2013
	සහය	ඇස්තමේන්තුව	ඇස්තමේන්තුව
රු:			
මුද්‍රක කාරණය	68,168,749	106,527,000	56,137,000
විකට්ඨ ප්‍රඥප්තිය			
පළාත් සභා අංශය	68,168,749	106,527,000	56,137,000
විශේෂ නීති සේවා වියදම්			

ව්‍යාපෘතිය ක්‍රියාත්මක කිරීමේ නිදසුන් සේවය ලිහිල් පාරා-සය

කමය	2011	2012	2013
	සහය	ඇස්තමේන්තුව	ඇස්තමේන්තුව
කාණ්ඩය ඒ - ස්ථිර	42	37	25
කාණ්ඩය බී - ස්ථිර	34	33	33
- අනියම් / කාට්‍යාලීය			
කාණ්ඩය සී - ස්ථිර	53	51	40
- අනියම් / කාට්‍යාලීය			
කාණ්ඩය ඩී - ස්ථිර	-	-	-
- අනියම් / කාට්‍යාලීය			
එකතුව - ස්ථිර	129	121	98
- අනියම් / කාට්‍යාලීය			
එකතුව	129	121	98

2013 - අයවැය ඇස්තමේන්තු
ශීර්ෂය - 652 - පළාත් සංස්කෘතික දෙපාර්තමේන්තුව

මෙහෙවර

දැනුම් කලාකාමී හා අභිමානවත් සමාජයක් බිහිකිරීම සඳහා දැනම අධ්‍යාපනය නංවාලීම, උසස් කලා නිර්මාණකරණය හා රසවින්දනය දිරිගැන්වීම, අතිත සංස්කෘතික උරුමයන් හා කලා ශිල්ප සංරක්ෂණය සහ කලා කරුවන්ගේ කුසලතා මිථ නැංවීම.

ප්‍රධාන කාර්යයන්

- * දැනුම් ගුණ ගරුක සමාජයක් බිහි කිරීමට දායකවීම.
- * උසස් කලා නිර්මාණකරණය හා රසවින්දනය දිරිමත් කිරීම.
- * අතිත සංස්කෘතික උරුමයන් හා කලා ශිල්ප ආරක්ෂා කිරීමට සහායවීම.
- * කලා කරුවන්ගේ හැකියා වර්ධනය කිරීමට සහායවීම.
- * ආයතනික ධාරිතා සංවර්ධනය කිරීම.
- * යහපාලනය.

ව්‍යාපෘතිය 2 සාමාන්‍ය පරිපාලනය සහ ආයතනික සේවා

2013 - අගවැය ඇස්තමේන්තු
 ශීර්ෂය - 652 පළාත් සංස්කෘතික දෙපාර්තමේන්තුව

ආදායම් සහ අත්තිකාරම් ගිණුම් සාරාංශය

අයිතමය	2011	2012	2013
	සඳහා රු:	ඇස්තමේන්තුව රු:	ඇස්තමේන්තුව රු:
රාජ්‍ය නිලධාරීන්ට අත්තිකාරම් ගිණුම			
විද්‍යමෙහි උපරිම සීමාව	600,000	600,000	600,000
ලැබීමේ අවම සීමාව	200,000	400,000	400,000
උපරිම හර හේතු සීමාව	400,000	600,000	800,000

වැඩ සටහන් සහ ව්‍යාපෘති ඇතුළු විද්‍යුත් සාරාංශය

වැඩ සටහන්	වැඩ සටහන්/ ව්‍යාපෘති නාමය	2011	2012	2013
		සඳහා රු:	ඇස්තමේන්තුව රු:	ඇස්තමේන්තුව රු:
60	සුනරාවර්ධන විද්‍යුත්	4,305,646	4,734,000	7,070,000
	සංස්කෘතික සංවර්ධනය	4,305,646	4,734,000	7,070,000
	2. සාමාන්‍ය පරිපාලනය හා ආයතනික සේවා	4,305,646	4,734,000	7,070,000
60	මුල් විද්‍යුත්	29,865,680	23,000,000	13,000,000
	සංස්කෘතික සංවර්ධනය	29,865,680	23,000,000	13,000,000
	2. සාමාන්‍ය පරිපාලනය හා ආයතනික සේවා	29,865,680	23,000,000	13,000,000
60	මුල් විද්‍යුත්	34,171,326	27,734,000	20,070,000
	සංස්කෘතික සංවර්ධනය	34,171,326	27,734,000	20,070,000
	2. සාමාන්‍ය පරිපාලනය හා ආයතනික සේවා	34,171,326	27,734,000	20,070,000

2013 - අගවෑග ඇස්තමේන්තු
 ශීර්ෂය - 652 සලාස් සංස්කෘතික දෙපාර්තමේන්තුව

වැග වෂගය කාණ්ඩග අනුව වීගදම් සාරාංශය

වැග වෂගය කාණ්ඩග	2011	2012	2013
	සඟය	ඇස්තමේන්තුව	ඇස්තමේන්තුව
	රු:	රු:	රු:
පුනරාවර්ධන වීගදම්	4,305,646	4,734,000	7,070,000
පොද්ගලික පඩිනඩි	2,959,695	3,119,000	3,280,000
ගමන් වීගදම්	218,206	317,000	325,000
සැපයීම්	219,611	300,000	490,000
නඩිස්තු වීගදම්	405,830	363,000	225,000
ගිවිසුම් ගන සේවා	357,198	335,000	2,400,000
මාරුකිරීම්	-	-	135,000
වෙනස් පුනරාවර්ධන වීගදම්	145,106	300,000	215,000
මූලධන වීගදම්	29,865,680	23,000,000	13,000,000
මූලධන වස්තම් පුනරුත්ථාපනය හා වැඩි දියුණු කිරීම	29,865,680	23,000,000	-
මූලධන මාරුකිරීම්	-	-	12,000,000
ධාරිතා සංවර්ධනය	-	-	1,000,000
මුලු වීගදම්	34,171,326	27,734,000	20,070,000

	2011	2012	2013
	සඟය	ඇස්තමේන්තුව	ඇස්තමේන්තුව
	රු:	රු:	රු:
මූලාග ආරණය	34,171,326	27,734,000	20,070,000
විකර්පන පුද්ගලික			
සලාස් සහා අරමුදල	34,171,326	27,734,000	20,070,000
විශේෂ නීති සේවා වීගදම්			

වැඩ සටහන ක්‍රියාත්මක කිරීමේ නියුක්ත සේවක මණ්ඩල සාරාංශය

කණ්ඩග	2011	2012	2013
	සඟය	ඇස්තමේන්තුව	ඇස්තමේන්තුව
කාණ්ඩග ඒ - ස්ථිර	-	-	-
කාණ්ඩග බී - ස්ථිර	-	-	-
- අනිගම් / තාවකාලික	-	-	-
කාණ්ඩග සී - ස්ථිර	7	7	7
- අනිගම් / තාවකාලික	-	-	-
කාණ්ඩග ඩී - ස්ථිර	3	3	3
- අනිගම් / තාවකාලික	-	-	-
එකතුව - ස්ථිර	10	10	10
- අනිගම් / තාවකාලික			
එකතුව	10	10	10

2013 - අගවැය ඇස්තමේන්තු
 ශීර්ෂය - 652 පළාත් සංස්කෘතික දෙපාර්තමේන්තුව
 වැඩ සටහන - 91 සංස්කෘතික සංවර්ධනය
 ව්‍යාපෘතිය - 02 සාමාන්‍ය පරිපාලන සහ ආයතනික සේවා

වැය විෂයය	අරමුදල් විෂයය	වැය විෂයය කාණ්ඩය/ මාතෘකාව	2011	2012	2013
			සත්‍ය රු:	ඇස්තමේන්තුව රු:	ඇස්තමේන්තුව රු:
		පුනරාවර්ධන වියදම්	4,305,646	4,734,000	7,070,000
		සෞඳ්ගලික පවිනඩී	2,959,695	3,119,000	3,280,000
1001	22	වැටුප් හා වේතන	1,825,286	1,949,000	1,917,000
1002	22	අතිතාල හා නිවාඩු දින වැටුප්	349,238	320,000	350,000
1003	22	වෙනත් දීමනා	785,171	850,000	1,013,000
		ගමන් වියදම්	218,206	317,000	325,000
1101	22	දේශීය	218,206	317,000	325,000
		සැපයීම්	219,611	300,000	490,000
1201	22	ලිපිලිව්‍ය හා කාර්යාලීය පාරිභෝගික ද්‍රව්‍ය	142,000	70,000	150,000
1202	22	ඉන්ධන	35,180	140,000	250,000
1203	22	ආහාර පාන හා නිල ඇඳුම්	3,968	15,000	15,000
1205	22	වෙනත්	21,363	50,000	50,000
1206	22	යන්ත්‍රෝපකරණ හා විදුලි උපකරණ	17,100	25,000	25,000
		නඩත්තු වියදම්	405,830	363,000	225,000
1302	22	යන්ත්‍ර සුලු සහ සවිකිරීම්, උපකරණ	405,830	363,000	100,000
1304	22	වෙනත්	-	-	125,000
		ශිව්සම්පාදන සේවා	357,198	335,000	2,400,000
1402	22	කැපැල් ගාස්තු හා විදුලි සංදේශ සේවා	94,747	90,000	100,000
1403	22	විදුලිය හා පලය	187,251	150,000	200,000
1405	22	වෙනත්	75,200	95,000	2,100,000
		මාරු කිරීම්	-	-	135,000
1506		රාජ්‍ය සේවකයින් සඳහා දේපල ණය පොලී	-	-	135,000
		වෙනත් පුනරාවර්ධන වියදම්	145,106	300,000	215,000
1703	22	වෙනත්	145,106	300,000	215,000

2013 - අගවැය ඇස්තමේන්තු
 ශීර්ෂය - 652 පළාත් සංස්කෘතික දෙපාර්තමේන්තුව
 වැඩ සටහන - 91 සංස්කෘතික සංවර්ධනය
 ව්‍යාපෘතිය - 02 සාමාන්‍ය පරිපාලනය සහ ආයතනික සේවා

වැය විෂයය	අංශය	වැය විෂයය කාණ්ඩය/ මාතෘකාව	2011	2012	2013
			සහ රු:	ඇස්තමේන්තුව රු:	ඇස්තමේන්තුව රු:
2004	23	මූල්‍ය විද්‍යා	29,865,680	23,000,000	13,000,000
		මූල්‍ය වත්කම් පුනරුත්ථාපනය හා වැඩි දියුණු කිරීම	29,865,680	23,000,000	
		(i) සංස්කෘතික (ii) සංස්කෘතික	14,865,680 15,000,000	15,000,000 8,000,000	- -
2202	23	මූල්‍ය මාරුකිරීම්			12,000,000
		(i) සංවර්ධන ආධාර			4,000,000
		(ii) සංවර්ධන ආධාර			8,000,000
2401	23	ධාරිතා සංවර්ධනය			1,000,000
		පුනුණ හා ධාරිතා සංවර්ධනය			1,000,000
		ව්‍යාපෘතියේ මුළු වියදම්	34,171,326	27,734,000	20,070,000

	2011 සහ රු:	2012 ඇස්තමේන්තුව රු:	2013 ඇස්තමේන්තුව රු:
මුළු කරණය	34,171,326	27,734,000	20,070,000
විසර්ජන ප්‍රඥප්තිය පළාත් සහ අංශීය විශේෂ නීති සේවා වියදම්	34,171,326	27,734,000	20,070,000

ව්‍යාපෘතිය ක්‍රියාත්මක කිරීමේ නියුක්ත සේවක මණ්ඩල සාරාංශය

තත්වය	2011 සහ	2012 ඇස්තමේන්තුව	2013 ඇස්තමේන්තුව
කාණ්ඩය ඊ - ස්ථිර			
කාණ්ඩය බී - ස්ථිර			
- අනියම් / තාවකාලික			
කාණ්ඩය සී - ස්ථිර	7	7	7
- අනියම් / තාවකාලික			
කාණ්ඩය ඩී - ස්ථිර	3	3	3
- අනියම් / තාවකාලික			
වසඳුව - ස්ථිර	10	10	10
- අනියම් / තාවකාලික			
වසඳුව	10	10	10

2013 - අයවැය ඇස්තමේන්තු
ශීර්ෂ 660 - ප්‍රධාන ලේකම් කාර්යාලය

මෙහෙවර

රාජ්‍ය සහ පළාත් සභා ප්‍රතිපත්ති ක්‍රියාත්මක කරවීම සහ සියළුම සම්පත් සහභාගීත්ව ප්‍රවේශයක් තුළින් නිරසාර සංවර්ධනය සඳහා යහපාලන කළමනාකරණයෙන් යුතුව උතුරු මැද පළාතේ ජනතා අභිවෘද්ධිය උදෙසා යොමු වීම අපගේ ගමන් මගයි.

ප්‍රධාන කාර්යයන්

- * පළාත තුළ සාමාන්‍ය පරිපාලනය පවත්වාගෙන යාම.
- * පළාත තුළ ආයතනික හා අනෙකුත් පාලන ක්‍රමයන්ගේ ක්‍රමවත් භාවයක් පවත්වා ගැනීමට සහයවීම.
- * පළාතේ පරිපාලන ක්‍රම වැඩිදියුණු කිරීම සඳහා මානව සම්පත් වැඩි දියුණු කිරීම.
- * ප්‍රාදේශීය පරිපාලනය සම්බන්ධ කටයුතු.
- * විදේශාධාර ව්‍යාපෘති සම්බන්ධීකරණය සහ අධීක්ෂණය.

3 වැනි වැඩ සටහන - පළාත් සභා පරිපාලනය

ව්‍යාපෘතිය	2	සාමාන්‍ය පරිපාලනය සහ ආයතනික සේවා (පාලන)
ව්‍යාපෘතිය	4	සාමාන්‍ය පරිපාලනය සහ ආයතනික සේවා (ප්‍රාදේශීය පාලනය)

9 වැනි වැඩ සටහන - මානව සම්පත් සංවර්ධනය

ව්‍යාපෘතිය	3	සිවිල් පරිපාලනය සහ ආයතනික සේවා (පුහුණු)
------------	---	---

2013- අධ්‍යයන ඇස්තමේන්තු
 ශීර්ෂය - 660 ප්‍රධාන ලේකම් කාර්යාලය

ආදායම් සහ අත්තිකාරම් ගිණුම් සාරාංශය

අයිතමය	2011	2012	2013
	සත්‍ය රු:	ඇස්තමේන්තුව රු:	ඇස්තමේන්තුව රු:
රාජ්‍ය නිලධාරීන්ට අත්තිකාරම් ගිණුම් (පාලන)			
විද්‍යමේකී උපරිම සීමාව	3,500,000	3,800,000	3,500,000
ලැබීමේ අවම සීමාව	20,000,000	7,000,000	1,000,000
උපරිම කර සේෂ සීමාව	71,029,347	76,421,305	93,111,054
රාජ්‍ය නිලධාරීන්ට අත්තිකාරම් ගිණුම් (ප්‍රාදේශීය පාලන)			
විද්‍යමේකී උපරිම සීමාව	1,600,000	1,000,000	500,000
ලැබීමේ අවම සීමාව	1,500,000	400,000	80,000
උපරිම කර සේෂ සීමාව	1,551,353	2,073,400	1,592,486

වැඩ සටහන් සහ ව්‍යාපෘති අනුව විද්‍යමේ සාරාංශය

වැඩ සටහන්	වැඩ සටහන්/ ව්‍යාපෘති නාමය	2011	2012	2013
		සත්‍ය රු:	ඇස්තමේන්තුව රු:	ඇස්තමේන්තුව රු:
3	පුනරාවර්තන විද්‍යමේ	49,643,895	76,231,000	71,781,000
	පළාත් සභා පරිපාලනය	42,158,719	64,630,000	62,099,000
	2. සාමාන්‍ය පරිපාලනය සහ ආයතනික සේවා (පාලන)	28,516,798	47,473,000	47,049,000
	4. සාමාන්‍ය පරිපාලනය සහ ආයතනික සේවා (ප්‍රාදේශීය පාලනය)	13,641,921	17,157,000	15,050,000
9	මානව සම්පත් සංවර්ධනය	7,485,176	11,601,000	9,682,000
	3. සාමාන්‍ය පරිපාලනය සහ ආයතනික සේවා (පුහුණු)	7,485,176	11,601,000	9,682,000
3	මුලධන විද්‍යමේ	125,269,466	31,000,000	56,000,000
	පළාත් සභා පරිපාලනය	74,127,226	23,000,000	51,000,000
	2. සාමාන්‍ය පරිපාලනය සහ ආයතනික සේවා (පාලන)	73,324,196	21,000,000	50,000,000
	4. සාමාන්‍ය පරිපාලනය සහ ආයතනික සේවා (ප්‍රාදේශීය පාලනය)	803,030	2,000,000	1,000,000
9	මානව සම්පත් සංවර්ධනය	51,142,240	8,000,000	5,000,000
	3. සාමාන්‍ය පරිපාලනය සහ ආයතනික සේවා (පුහුණු)	51,142,240	8,000,000	5,000,000
3	මුද්‍ර විද්‍යමේ	174,913,361	107,231,000	127,781,000
	පළාත් සභා පරිපාලනය	116,285,945	87,630,000	113,099,000
	2. සාමාන්‍ය පරිපාලනය සහ ආයතනික සේවා (පාලන)	101,840,994	68,473,000	97,049,000
	4. සාමාන්‍ය පරිපාලනය සහ ආයතනික සේවා (ප්‍රාදේශීය පාලනය)	14,444,951	19,157,000	16,050,000
9	මානව සම්පත් සංවර්ධනය	58,627,416	19,601,000	14,682,000
	3. සාමාන්‍ය පරිපාලනය සහ ආයතනික සේවා (පුහුණු)	58,627,416	19,601,000	14,682,000

2013 - අයවැය ඇස්තමේන්තු
 ශීර්ෂය - 660 ප්‍රධාන ලේකම් කාර්යාලය

වැය විෂයය කාණ්ඩය අනුව වියදම් සාරාංශය

වැය විෂයය කාණ්ඩය	2011	2012	2013
	සහය රු:	ඇස්තමේන්තුව රු:	ඇස්තමේන්තුව රු:
පුනරාවර්තන වියදම්	49,643,895	76,231,000	71,781,000
පොද්ගලික සහිතව	23,741,547	25,516,000	23,621,000
ගමන් වියදම්	5,123,819	17,950,000	17,960,000
සැපයීම්	6,473,690	10,255,000	8,955,000
නඩත්තු වියදම්	3,897,518	6,339,000	6,100,000
හිටිසුම් ගත සේවා	7,743,155	13,136,000	11,925,000
මාරුකිරීම්	132,888	260,000	150,000
වෙනත් පුනරාවර්තන වියදම්	2,531,278	2,775,000	3,070,000
මූලධන වියදම්	125,269,466	31,000,000	56,000,000
මූලධන වත්කම් පුනරුත්ථාපනය හා වැඩි දියුණු කිරීම	827,638	7,000,000	3,300,000
ස්ථාවර වත්කම් අත්පත්කර ගැනීම	124,297,328	21,000,000	50,700,000
ධාරිතා සංවර්ධනය	144,500	3,000,000	2,000,000
මුළු වියදම්	174,913,361	107,231,000	127,781,000

	2011	2012	2013
	සහය රු:	ඇස්තමේන්තුව රු:	ඇස්තමේන්තුව රු:
මුළු කරණය	174,913,361	107,231,000	127,781,000
විසර්ජන ප්‍රඥප්තිය			
පළාත් සභා අරමුදල	174,913,361	107,231,000	127,781,000

වැඩ සටහන ක්‍රියාත්මක කිරීමේ නියුක්ත සේවක මණ්ඩල සාරාංශය

කණ්ඩය	2011	2012	2013
	සහය	ඇස්තමේන්තුව	ඇස්තමේන්තුව
කාණ්ඩය ඊ - ස්ථිර	4	4	5
කාණ්ඩය ඔ - ස්ථිර	4	4	2
- අනියම් / තාවකාලික	-	-	-
කාණ්ඩය සී - ස්ථිර	34	31	26
- අනියම් / තාවකාලික	-	-	-
කාණ්ඩය ඩී - ස්ථිර	16	17	16
- අනියම් / තාවකාලික	-	-	-
එකතුව - ස්ථිර	58	56	49
- අනියම් / තාවකාලික	-	-	-
එකතුව	58	56	49

2013 - අගවැය ඇස්තමේන්තු
 ශීර්ෂය - 660 ප්‍රධාන ලේකම් කාර්යාලය
 වැඩි සටහන - 03 පළාත් සභා පරිපාලනය
 ව්‍යාපෘතිය - 02 සාමාන්‍ය පරිපාලනය සහ ආයතනික සේවා (සාලන)

වැය විෂයය	ආමුද්‍රණ විෂයය	වැය විෂයය කාණ්ඩය/ මාතෘකාව	2011	2012	2013
			සහය	ඇස්තමේන්තුව	ඇස්තමේන්තුව
			රු:	රු:	රු:
		සුන්‍යාවර්ධනය වියදම්	28,516,798	47,473,000	47,049,000
		පෞද්ගලික පවිනඩ්	14,509,968	15,413,000	16,389,000
1001	22	වැටුප් හා වේතන	8,403,838	8,960,000	9,419,000
1002	22	අයිතාල හා නිවාඩු දින වැටුප්	2,387,969	2,100,000	2,400,000
1003	22	වෙනත් දීමනා	3,718,161	4,353,000	4,570,000
		ගමන් වියදම්	3,278,571	15,350,000	15,400,000
1101	22	දේශීය	374,184	350,000	400,000
1102	22	විදේශීය	2,904,387	15,000,000	15,000,000
		සැපයීම්	3,511,023	5,175,000	3,925,000
1201	22	මිපිදුවා හා කාර්යාලීය පාරිභෝගික ද්‍රව්‍ය	507,707	1,000,000	600,000
1202	22	ඉන්ධන	917,911	2,000,000	1,200,000
1203	22	ආහාර පාන හා නිල ඇදුම්	121,761	125,000	125,000
1205	22	වෙනත්	1,963,644	2,000,000	2,000,000
1206	22	ගන්‍ය උපකරණ හා විදුලි උපකරණ	-	50,000	-
		නඩත්තු වියදම්	1,917,636	2,849,000	2,800,000
1301	22	වාහන	1,762,677	2,000,000	2,000,000
1302	22	ගන්‍ය සුත්‍ර සහ සවිකිරීම්, උපකරණ	95,669	100,000	100,000
1303	22	ගොඩනැගිලි	47,605	500,000	500,000
1304	22	වෙනත්	11,685	249,000	200,000
		නිවිසුම්ගත සේවා	5,166,712	8,476,000	8,325,000
1401	22	ප්‍රවාහන	-	1,000	-
1402	22	තැපැල් ගාස්තු හා විදුලි සංදේශ සේවා	708,657	725,000	725,000
1403	22	විදුලි සහ ජලය	1,229,887	2,000,000	1,500,000
1404	22	බදු කුලී හා පළාත් සාලන ආයතනවලට ගෙවිය යුතු වරිපනම් බදු	45,023	150,000	100,000
1405	22	වෙනත්	3,183,145	5,600,000	6,000,000
		මාරු කිරීම්	132,888	150,000	150,000
1506	22	රාජ්‍ය සේවකයින් සඳහා දේපල ණය පොලී	132,888	150,000	150,000
		වෙනත් සුන්‍යාවර්ධන වියදම්	-	60,000	60,000
1701	22	දායු හා කසා හැරීම්	-	10,000	10,000
1703	22	වෙනත්	-	50,000	50,000

2013 - අගවැය ඇස්තමේන්තු
 ශීර්ෂය - 660 ප්‍රධාන ලේකම් කාර්යාලය
 වැඩ සටහන - 03 පළාත් සභා පරිපාලනය
 ව්‍යාපෘතිය - 02 සාමාන්‍ය පරිපාලන සහ ආයතනික සේවා (පාලන)

වැය විෂය	අරමුදල විෂය	වැය විෂය කාණ්ඩය/ මාතෘකාව	2011	2012	2013
			සඟ	ඇස්තමේන්තුව	ඇස්තමේන්තුව
			රු:	රු:	රු:
		මුද්‍රාදායම් විද්‍යුත්	73,324,196	21,000,000	50,000,000
		මුද්‍රාදායම් වත්කම් පුනරුත්ථාපනය හා වැඩි දියුණු කිරීම	-	5,500,000	2,500,000
2001	23	ගොඩනැගිලි		2,500,000	1,000,000
2002	23	ගනු ලැබූ හා සවි කිරීම්		1,000,000	500,000
2003	23	වාහන		2,000,000	1,000,000
		ස්ථාවර වත්කම් අත්පත් කර ගැනීම	73,179,696	12,500,000	45,500,000
2102	23	ගෘහ භාණ්ඩ සහ කාර්යාලීය උපකරණ	1,706,054	3,000,000	3,500,000
2103	23	ගනු	708,160	2,500,000	2,000,000
2104	23	ගොඩනැගිලි	70,427,152	-	40,000,000
2106	23	වෙනත්	49,330	1,000,000	-
		ධාරිතා සංවර්ධනය	144,500	3,000,000	2,000,000
2401	23	පුනුණු හා ධාරිතා සංවර්ධනය	-	-	2,000,000
2501	23	වෙනත් (පුනුණු)	144,500	3,000,000	-
		ව්‍යාපෘතියේ මුළු වියදම්	101,840,994	68,473,000	97,049,000

	2011	2012	2013
	සඟ	ඇස්තමේන්තුව	ඇස්තමේන්තුව
	රු:	රු:	රු:
මුද්‍රා සංරචක	101,840,994	68,473,000	97,049,000
විකර්මන ප්‍රඥප්තිය			
පළාත් සභා අරමුදල	101,840,994	68,473,000	97,049,000
විශේෂ නිධි සේවා වියදම්			

ව්‍යාපෘතිය මුදාහරින සිරිමේ නියුක්ත සේවක මණ්ඩල සාරාංශය

සහවය	2011	2012	2013
	සඟ	ඇස්තමේන්තුව	ඇස්තමේන්තුව
කාණ්ඩය ඊ - ස්ථිර	4	4	4
කාණ්ඩය බී - ස්ථිර	1	2	2
- අනියම් / පාවකාලීක			
කාණ්ඩය සී - ස්ථිර	22	20	22
- අනියම් / පාවකාලීක			
කාණ්ඩය ඩී - ස්ථිර	9	10	11
- අනියම් / පාවකාලීක			
එකතුව	36	36	39
- අනියම් / පාවකාලීක			
එකතුව	36	36	39

2013 - අයවැය ඇස්තමේන්තු
 ශීර්ෂය - 660 ප්‍රධාන ලේකම් කාර්යාලය
 වැඩි සටහන - 03 පළාත් සභා පරිපාලනය
 ව්‍යාපෘතිය - 04 සාමාන්‍ය පරිපාලනය සහ ආයතනික සේවා (ප්‍රාදේශීය පාලනය)

වැය විෂයය	අරමුදල් ප්‍රභවය	වැය විෂයය කාණ්ඩය/ මාතෘකාව	2011	2012	2013
			සහ රු:	ඇස්තමේන්තුව රු:	ඇස්තමේන්තුව රු:
		සුනුකුරාමුණ විද්‍යාලය	13,641,921	17,157,000	15,050,000
		පොදුගනුම් පවිනික	6,369,740	7,107,000	3,450,000
1001	22	වැටුප් හා වේතන	2,595,816	2,748,000	-
1002	22	අතිකාල හා නිවාඩු දින වැටුප්	2,938,830	3,400,000	3,400,000
1003	22	වෙනත් දීමනා	835,094	959,000	50,000
		ගනුම් විද්‍යාල	1,790,830	2,500,000	2,500,000
1101	22	දේශීය	1,790,830	2,500,000	2,500,000
		සැපයීම්	2,209,745	3,050,000	4,000,000
1201	22	ලිපිද්‍රව්‍ය හා කාර්යාලීය පාරිභෝගික ද්‍රව්‍ය	951,822	1,000,000	1,500,000
1202	22	ඉන්ධන	1,165,121	1,500,000	2,000,000
1203	22	ආහාර පාන හා නිල ඇඳුම්	5,590	50,000	-
1205	22	වෙනත්	41,079	300,000	300,000
1206	22	ගන්වනු ලබන හා විදුලි උපකරණ	46,133	200,000	200,000
		නඩත්තු විද්‍යාල	1,568,931	2,090,000	2,600,000
1301	22	වාහන	1,451,772	1,500,000	2,000,000
1302	22	ගන්වනු ලබන සහ සවිකිරීම්, උපකරණ	79,514	300,000	300,000
1304	22	වෙනත්	37,645	290,000	300,000
		නිවැසික සේවා	1,702,675	2,350,000	2,500,000
1402	22	කැපැල් ගාස්තු හා විදුලි සංදේශ සේවා	772,965	1,050,000	1,000,000
1403	22	විදුලි හා ජලය	765,448	1,000,000	1,000,000
1405	22	වෙනත්	164,262	300,000	500,000
		මාරු කිරීම්	-	60,000	-
1506		රාජ්‍ය සේවකයින් සඳහා දේපල ණය පොලී	-	60,000	-

2013 - අගවැය ඇස්තමේන්තු
 ශීර්ෂය - 660 ප්‍රධාන ලේකම් කාර්යාලය
 වැඩ සටහන - 03 පළාත් සභා පරිපාලනය
 ව්‍යාපෘතිය - 04 සාමාන්‍ය පරිපාලනය සහ ආයතනික සේවා (ප්‍රාදේශීය පාලනය)

වැය විෂය	අරමුදල් විෂය	වැය විෂය කාණ්ඩය/ මාසාකාරී	2011	2012	2013
			සභා රු:	ඇස්තමේන්තුව රු:	ඇස්තමේන්තුව රු:
2001	23	මූලධන වියදම්	803,030	2,000,000	1,000,000
		මූලධන වත්කම් ප්‍රකරණයාපනය හා වැඩි දියුණු කිරීම කොඩිනැගිලි	-	500,000	-
2102	23	ස්වාධීන වත්කම් අත්පත් කර ගැනීම	803,030	1,500,000	1,000,000
2103	23	ගෘහ භාණ්ඩ සහ කාර්යාලීය උපකරණ	373,380	500,000	500,000
2106	23	දන්ත	299,950	500,000	500,000
		වෙනත්	129,700	500,000	-
ව්‍යාපෘතියේ මුළු වියදම්			14,444,951	19,157,000	16,050,000

	2011	2012	2013
	සභා රු:	ඇස්තමේන්තුව රු:	ඇස්තමේන්තුව රු:
මූල්‍ය කරණය	14,444,951	19,157,000	16,050,000
විකර්ෂණ ප්‍රඥප්තිය පළාත් සභා අරමුදල විශේෂ නීති සේවා වියදම්	14,444,951	19,157,000	16,050,000

ව්‍යාපෘතිය ක්‍රියාත්මක කිරීමේ නියුක්ත සේවක මණ්ඩල සාරාංශය

තත්වය	2011	2012	2013
	සභා	ඇස්තමේන්තුව	ඇස්තමේන්තුව
කාණ්ඩය ඒ - ස්ථිර			
කාණ්ඩය බී - ස්ථිර	3	2	-
- අනියම් / තාවකාලික			
කාණ්ඩය සී - ස්ථිර	7	7	-
- අනියම් / තාවකාලික			
කාණ්ඩය ඩී - ස්ථිර	1	2	-
- අනියම් / තාවකාලික			
එකතුව - ස්ථිර	11	11	-
- අනියම් / තාවකාලික			
එකතුව	11	11	-

2013 - අයවැය ඇස්තමේන්තු
 ශීර්ෂය - 660 ප්‍රධාන ලේකම් කාර්යාලය
 වැඩ සටහන - 09 මානව සම්පත් සංවර්ධනය
 ව්‍යාපෘතිය - 03 සාමාන්‍ය පරිපාලනය සහ ආයතනික සේවා (ප්‍රසූඤා)

වැය විෂයය	ආමුදල ප්‍රභවය	වැය විෂයය කාණ්ඩය/ මාතෘකාව	2011	2012	2013
			සත්‍ය රු:	ඇස්තමේන්තුව රු:	ඇස්තමේන්තුව රු:
		සුනරාවර්ධන වියදම්	7,485,176	11,601,000	9,682,000
		පෞද්ගලික පවිනඩී	2,861,839	2,996,000	3,782,000
1001	22	වැටුප් හා වේතන	1,670,934	1,700,000	2,114,000
1002	22	අතිකාල හා නිවාඩු දින වැටුප්	555,245	500,000	600,000
1003	22	වෙනත් දීමනා	635,660	796,000	1,068,000
		තමන් වියදම්	54,418	100,000	60,000
1101	22	දේශීය	54,418	100,000	60,000
		සැපයීම්	752,922	2,030,000	1,030,000
1201	22	ලිපිද්‍රව්‍ය හා කාර්යාලීය පාරිභෝගික ද්‍රව්‍ය	304,958	850,000	500,000
1202	22	ඉන්ධන	275,066	1,000,000	350,000
1203	22	ආහාර පාන හා නිල ඇඳුම්	19,025	30,000	30,000
1205	22	වෙනත්	153,873	100,000	100,000
1206	22	සන්ලෝපකරණ හා විදුලි උපකරණ	-	50,000	50,000
		නඩත්තු වියදම්	410,951	1,400,000	700,000
1301	22	වාහන	356,142	1,000,000	500,000
1302	22	යන්ත්‍ර සුභ්‍ර සහ සවිකිරීම්, උපකරණ	5,305	200,000	50,000
1303	22	ගොඩනැගිලි	15,578	100,000	100,000
1304	22	වෙනත්	33,926	100,000	50,000
		නිවිදුම්පත සේවා	873,768	2,310,000	1,100,000
1402	22	පැවැත් කාස්තු විදුලි සංදේශ සේවා	150,913	510,000	200,000
1403	22	විදුලිය හා ජලය	158,741	1,000,000	300,000
1405	22	වෙනත්	564,114	800,000	600,000
		මාරු කිරීම්	-	50,000	-
1506		රාජ්‍ය සේවකයින් සඳහා දේපල ණය පොලී	-	50,000	-
		වෙනත් සුනරාවර්ධන වියදම්	2,531,278	2,715,000	3,010,000
1701	22	පාඩු හා කපා හැරීම්	-	10,000	10,000
1703	22	වෙනත්	2,531,278	2,705,000	3,000,000

2013 - අයවැය ඇස්තමේන්තු
 ශීර්ෂය - 660 ප්‍රධාන ලේකම් කාර්යාලය
 වැඩ සටහන - 09 මානව සම්පත් සංවර්ධනය
 ව්‍යාපෘතිය - 03 සාමාන්‍ය පරිපාලනය සහ ආයතනික සේවා (පුහුණු)

වැය විෂයය	අංශ/ප්‍රවර්ගය	වැය විෂයය කාණ්ඩය/ මාතෘකාව	2011	2012	2013
			සත්‍ය රු:	ඇස්තමේන්තුව රු:	ඇස්තමේන්තුව රු:
		මුලදායක වියදම්	51,142,240	8,000,000	5,000,000
2001	23	මුලදායක වත්කම් පුනරුත්ථාපනය හා වැඩි දියුණු කිරීම	827,638	1,000,000	800,000
2002	23	ගොඩනැගිලි සහ ඉදිකිරීම්	500,000	200,000	100,000
2003	23	යන්ත්‍ර සුලු සවිකිරීම් හා උපකරණ	-	200,000	200,000
		වාහන	327,638	600,000	500,000
		ස්ථාවර වත්කම් අත්පත් කර ගැනීම	50,314,602	7,000,000	4,200,000
2102	23	ගෘහ භාණ්ඩ සහ කාර්යාලීය උපකරණ	270,452	4,000,000	2,200,000
2103	23	යන්ත්‍ර	37,550	2,000,000	2,000,000
2104	24	ගොඩනැගිලි	50,000,000	-	-
2106	23	වෙනත්	6,600	1,000,000	-
		ව්‍යාපෘතියේ මුළු වියදම්	58,627,416	19,601,000	14,682,000

	2011	2012	2013
	සත්‍ය රු:	ඇස්තමේන්තුව රු:	ඇස්තමේන්තුව රු:
මුද්‍රා කරණය	58,627,416	19,601,000	14,682,000
විකර්ෂන ප්‍රඥප්තිය පළාත් සභා අංශ/ප්‍රවර්ගය විශේෂ නීති සේවා වියදම්	58,627,416	19,601,000	14,682,000

ව්‍යාපෘතිය ක්‍රියාත්මක කිරීමේ නියුක්ත සේවක මණ්ඩල සාරාංශය

කණ්ඩය	2011	2012	2013
	සත්‍ය	ඇස්තමේන්තුව	ඇස්තමේන්තුව
කාණ්ඩය ඊ - ස්ථිර	-	-	1
කාණ්ඩය ඩී - ස්ථිර	-	-	-
- අනියම් / තාවකාලික			
කාණ්ඩය සී - ස්ථිර	5	4	4
- අනියම් / තාවකාලික			
කාණ්ඩය ඩී - ස්ථිර	6	5	5
- අනියම් / තාවකාලික			
එකතුව - ස්ථිර	11	9	10
- අනියම් / තාවකාලික			
එකතුව	11	9	10

2013 - අයවැය ඇස්තමේන්තු
ශීර්ෂය 661 - පළාත් භාණ්ඩාගාරය

මෙහෙවර

මූල්‍ය සම්පත් මනා කළමනාකරණයක් සඳහා මෙහෙයවීම සහ මහ පෙන්නීම තුළින්, පළාතේ මූල්‍ය සම්පත් ප්‍රශස්ත උපයෝජනයකට යොමු කිරීම.

ප්‍රධාන කාර්යයන්

- * පළාත් ආදායම් අයවැය ප්‍රතිපත්ති තීරණය කිරීම ආදායම්, ගාස්තු අයකිරීම හා කේන්ද්‍රගතව පාලනය කිරීම.
- * වැය ඇගයීම් සහ ඇස්තමේන්තුකරණය.
- * වාර්ෂික මුදල් ප්‍රකාශය සකස් කිරීම හා පවත්වා ගැනීම.
- * පළාත් සභා අරමුදල, අවිනිශ්චිත අවස්ථා අරමුදල පවත්වාගෙන යාම සහ නඩත්තු කිරීම.
- * පළාත තුළ වැය සඳහා අවශ්‍ය අරමුදල් ලබා ගැනීම, නිකුත් කිරීම සඳහා පළාත් සභා අරමුදලට පවරා ගැනීම සහ පාලනය.
- * මධ්‍යගත මූල්‍ය පාලනය.
- * පළාත තුළ ක්‍රමවත් ගිණුම් ක්‍රමයක් පවත්වා ගැනීම, ඒ සඳහා ක්‍රම හඳුන්වාදීම සහ උපදෙස් ලබාදීම.
- * පළාත් සභාවට වගකීමක් දැරීමට අවශ්‍ය ප්‍රමාණයට පළාත තුළ මූල්‍ය පාලන ක්‍රම හඳුන්වාදීම සහ උපදෙස් ලබා දීම.
- * පළාත තුළ මූල්‍ය පාලන ක්‍රමයන්ගේ ක්‍රමවත් භාවයක් පවත්වා ගැනීමට සහාය වීම.
- * ආදායම් බලපත්‍ර ඇණවුම් කිරීම, භාරයේ තබා ගැනීම සහ ප්‍රාදේශීය ලේකම් විරුද්ධ වෙත නිකුත් කිරීම.
- * වාහන බලපත්‍ර ලබා නොගන්නා වාහන හිමියන් සම්බන්ධ නීතිමය කටයුතු.
- * වාහන යෝග්‍යතා සහතික සම්බන්ධ කටයුතු සහ සුදුසුකම් ඇති ගරාජ ලියාපදිංචි කිරීම.
- * ආදායම් රැස්කිරීමේ කටයුතු අධීක්ෂණය, පාලනය සහ මහපෙන්නීම.

2013 - අගවැය ඇස්තමේන්තු
 ශීර්ෂය - 661 පළාත් භාණ්ඩාගාරය
 ආදායම් සහ අත්තිකාරම් ගිණුම් සාරාංශය

අයිතමය	2011	2012	2013
	සහය රු:	ඇස්තමේන්තුව රු:	ඇස්තමේන්තුව රු:
ආදායම්	1,578,035,715	1,988,310,000	2,324,010,000
රාජ්‍ය නිලධාරීන්ට අත්තිකාරම් ගිණුම			
විද්‍යමය උපරිම සීමාව	2,500,000	2,500,000	2,500,000
ලැබීමේ අවම සීමාව	700,000	1,900,000	900,000
උපරිම හර ජ්‍යෙෂ්ඨ සීමාව	9,524,793	8,112,261	6,847,062

වැඩ සටහන් සහ ව්‍යාපෘති අනුව විද්‍යමු සාරාංශය

වැඩ සටහන්	වැඩ සටහන් / ව්‍යාපෘති නාමය	2011	2012	2013
		සහය රු:	ඇස්තමේන්තුව රු:	ඇස්තමේන්තුව රු:
8	සුනාමි විද්‍යමු	133,147,688	281,093,000	292,838,000
	මූල්‍ය කළමනාකරණය	133,147,688	281,093,000	292,838,000
	2. සාමාන්‍ය පරිපාලනය සහ ආයතනික සේවා (මූල්‍ය පරිපාලන)	133,147,688	281,093,000	292,838,000
8	මුද්‍රණ විද්‍යමු	850,903,365	444,700,000	365,000,000
	මූල්‍ය කළමනාකරණය	850,903,365	444,700,000	365,000,000
	2. සාමාන්‍ය පරිපාලනය සහ ආයතනික සේවා (මූල්‍ය පරිපාලන)	850,903,365	444,700,000	365,000,000
8	මුද්‍රණ විද්‍යමු	984,051,053	725,793,000	657,838,000
	මූල්‍ය කළමනාකරණය	984,051,053	725,793,000	657,838,000
	2. සාමාන්‍ය පරිපාලනය සහ ආයතනික සේවා (මූල්‍ය පරිපාලන)	984,051,053	725,793,000	657,838,000

2013 - අගවැය ඇස්තමේන්තු
 ශීර්ෂය - 661 පළාත් කාණ්ඩාකාරය

වැය විෂයය කාණ්ඩය ඇතුළු විද්‍යුත් සාරාංශය

වැය විෂයය කාණ්ඩය	2011	2012	2013
	සහය රු:	ඇස්තමේන්තුව රු:	ඇස්තමේන්තුව රු:
පුනරාවර්තන විද්‍යුත්	133,147,688	281,093,000	292,838,000
පොදුගලික පවිනඩ්	10,554,914	12,663,000	12,593,000
ගමන් විද්‍යුත්	96,234	30,200,000	30,200,000
සැපයීම්	5,260,469	8,245,000	8,035,000
නඩත්තු විද්‍යුත්	1,268,763	2,650,000	1,500,000
ගිවිසුම් ගත සේවා	737,671	1,125,000	1,400,000
මාරු කිරීම්	114,991,730	219,100,000	232,100,000
වෙනත් පුනරාවර්තන විද්‍යුත්	237,907	7,110,000	7,010,000
මූලධන විද්‍යුත්	850,903,365	444,700,000	365,000,000
මූලධන වත්කම් පුනරුත්ථාපනය හා වැඩි දියුණු කිරීම	118,661	3,000,000	1,300,000
ස්ථාවර වත්කම් අත්පත්කර ගැනීම	35,066,020	44,200,000	55,200,000
වෙනත් මූලධන විද්‍යුත්	815,718,684	397,500,000	308,500,000
මුළු විද්‍යුත්	984,051,053	725,793,000	657,838,000

	2011	2012	2013
	සහය රු:	ඇස්තමේන්තුව රු:	ඇස්තමේන්තුව රු:
මූල්‍ය සරණය	984,051,053	725,793,000	657,838,000
විසර්ජන ප්‍රඥප්තිය	984,051,053	725,793,000	657,838,000
පළාත් සභා අරමුදල			
විශේෂ නිති සේවා විද්‍යුත්			

වැඩ සටහන ස්වයංක්‍රීය කිරීමේ නියුක්ත සේවක මණ්ඩල සාරාංශය

සේවක	2011	2012	2013
	සහය	ඇස්තමේන්තුව	ඇස්තමේන්තුව
කාණ්ඩය ඊ - ස්ථිර	5	5	5
කාණ්ඩය බී - ස්ථිර	-	-	-
- අනියම් / භාවකාලික	-	-	-
කාණ්ඩය සී - ස්ථිර	19	19	17
- අනියම් / භාවකාලික	-	-	-
කාණ්ඩය ඩී - ස්ථිර	4	4	4
- අනියම් / භාවකාලික	-	-	-
එකතුව - ස්ථිර	28	28	26
- අනියම් / භාවකාලික	-	-	-
එකතුව	28	28	26

2013 - අයවැය ඇස්තමේන්තු
 ශීර්ෂය - 661 පළාත් භාණ්ඩාගාරය
 වැඩි සටහන - 08 මූල්‍ය කළමනාකරණය
 ව්‍යාපෘතිය - 02 සාමාන්‍ය පරිපාලනය සහ ආයතනික සේවා (මූල්‍ය පරිපාලනය)

වැය විෂය	අංශ/විෂය	වැය විෂය කාණ්ඩය/ මාතෘකාව	2011	2012	2013
			සත්‍ය රු:	ඇස්තමේන්තුව රු:	ඇස්තමේන්තුව රු:
		පුනරාවර්තන වියදම්	133,147,688	281,093,000	292,838,000
		පොදුකලී සවිනිසි	10,554,914	12,663,000	12,593,000
1001	22	වැටුප් හා වේතන	6,168,410	7,129,000	7,116,000
1002	22	අතිකාල හා නිවාඩු දින වැටුප්	1,659,554	1,600,000	1,800,000
1003	22	වෙනත් දීමනා	2,726,950	3,934,000	3,677,000
		ගමන් වියදම්	96,234	30,200,000	30,200,000
1101	22	දේශීය	96,234	200,000	200,000
1102	29	විදේශීය	-	30,000,000	30,000,000
		සැපයීම්	5,260,469	8,245,000	8,035,000
1201	22	ලිපිද්‍රව්‍ය හා කාර්යාලීය පාරිභෝගික ද්‍රව්‍ය	733,549	1,500,000	1,500,000
1202	22	ඉන්ධන	628,246	1,200,000	1,000,000
1203	22	ආහාර පාන හා නිල ඇඳුම්	206,583	520,000	500,000
1205	22	වෙනත්	3,692,091	5,000,000	5,000,000
1206	22	ගන්තෝපකරණ හා විදුලි උපකරණ	-	25,000	35,000
		කඩිනම වියදම්	1,268,763	2,650,000	1,500,000
1301	22	වාහන	816,397	1,400,000	1,000,000
1302	22	ගන්තූ සුභ්‍ර සහ සවිකිරීම්, උපකරණ	103,733	200,000	200,000
1303	22	ගොඩනැගිලි	348,633	1,000,000	200,000
1304	22	වෙනත්	-	50,000	100,000
		ශීඝ්‍රවිකෘත සේවා	737,671	1,125,000	1,400,000
1401	22	ප්‍රවාහන	-	50,000	-
1402	22	තැපැල් ගාස්තු හා විදුලි සංදේශ සේවා	373,569	725,000	500,000
1403	22	විදුලිය හා ජලය	69,187	150,000	600,000
1405	22	වෙනත්	294,915	200,000	300,000
		මාරු කිරීම්	114,991,730	219,100,000	232,100,000
1503	22	රාජ්‍ය ආයතන	114,991,730	219,000,000	232,000,000
1506	22	රාජ්‍ය සේවකයින් සඳහා දේපල ණය පොලී	-	100,000	100,000
		වෙනත් පුනරාවර්තන වියදම්	237,907	7,110,000	7,010,000
1701	22	පාඩු හා කපා හැරීම්	-	10,000	10,000
1703	22	වෙනත්	237,907	7,100,000	7,000,000

2013 - අගවැය ඇස්තමේන්තු
 ශීර්ෂය - 661 පළාත් භාණ්ඩාගාරය
 වැඩ සටහන - 08 මූල්‍ය කළමනාකරණය
 ව්‍යාපෘතිය - 02 සාමාන්‍ය පරිපාලනය සහ ආයතනික සේවා (මූල්‍ය පරිපාලනය)

වැය විෂයය	අරමුදල් විෂයය	වැය විෂයය කාණ්ඩය/ මාතෘකාව	2011 සහය රු:	2012 ඇස්තමේන්තුව රු:	2013 ඇස්තමේන්තුව රු:
		මූල්‍ය විද්‍යා	850,903,365	444,700,000	365,000,000
		මූල්‍ය විද්‍යා වත්කම් පුනරුත්ථාපනය හා වැඩි දියුණු කිරීම	118,661	3,000,000	1,300,000
2001	23	ගොඩනැගිලි සහ ඉදිකිරීම්	96,000	100,000	100,000
2002	23	ගන්තූ යුතු සහ සවිකිරීම්, උපකරණ	-	200,000	200,000
2003	23	වාහන	-	500,000	500,000
2004	23	වෙනත්	22,661	2,200,000	500,000
		ස්ථාවර වත්කම් අත්පත් කර ගැනීම	35,066,020	44,200,000	55,200,000
2101	23	වාහන	32,417,206	42,000,000	54,000,000
2102	23	ගෘහ භාණ්ඩ හා කාර්යාලීය උපකරණ	15,900	200,000	200,000
2103	23	ගන්තූ	2,632,914	2,000,000	1,000,000
		වෙනත් මූල්‍ය විද්‍යා	815,718,684	397,500,000	308,500,000
2501	30	වෙනත්	815,718,684	200,000,000	200,000,000
2502	24	(i) විශේෂ ව්‍යාපෘති	-	180,000,000	105,000,000
	24	(ii) විවිධ ව්‍යාපෘති	-	10,000,000	3,000,000
	27	(iv) ප්‍රතිසංස්කරණ	-	2,500,000	500,000
	29	(v) තොරතුරු තාක්ෂණය හා කළමනාකරණ සංවර්ධනය	-	5,000,000	-
		ව්‍යාපෘතියේ මුළු විද්‍යා	984,051,053	725,793,000	657,838,000

	2011 සහය රු:	2012 ඇස්තමේන්තුව රු:	2013 ඇස්තමේන්තුව රු:
මූල්‍ය කරණය	984,051,053	725,793,000	657,838,000
විසර්ජන ප්‍රඥප්තිය පළාත් සභා අරමුදල විශේෂ නීති සේවා විද්‍යා	984,051,053	725,793,000	657,838,000

ව්‍යාපෘතිය මුදාහරින කිරීමේ නියුක්ත සේවක මණ්ඩල සාරාංශය

කණ්ඩය	2011 සහය	2012 ඇස්තමේන්තුව	2013 ඇස්තමේන්තුව
කාණ්ඩය ඊ - ස්ථිර	5	5	5
කාණ්ඩය ඩී - ස්ථිර			
- අනියම් / තාවකාලික			
කාණ්ඩය ඩී - ස්ථිර	19	19	17
- අනියම් / තාවකාලික			
කාණ්ඩය ඩී - ස්ථිර	4	4	4
- අනියම් / තාවකාලික			
එකතුව - ස්ථිර	28	28	26
- අනියම් / තාවකාලික			
එකතුව	28	28	26

2013 - අයවැය ඇස්තමේන්තු
ශීර්ෂ 662 - පළාත් සැලසුම් හා මෙහෙයුම් දෙපාර්තමේන්තුව

මෙහෙවර

පළාතේ සමස්ත සංවර්ධන ක්‍රියාවලියේ සැලසුම්කරණය, ප්‍රගති පාලනය හා ඇගයීම, අංශ සම්පූර්ණ දත්ත පද්ධතිය, අධ්‍යයන හා පර්යේෂණ, විදේශ ව්‍යාපෘති අධීක්ෂණය, පළාතේ සංවර්ධන සැලසුම් අංශ මනාව මෙහෙයවීම සියලු පාර්ශවකරුවන්ගේ මනා සහභාගිත්වයෙන්, විනිවිදභාවයෙන් හා සමතාවයෙන් ක්‍රියාවට නංවමින් ජාතික සංවර්ධන ක්‍රියාවලිය ශක්තිමත් කිරීමට අඛණ්ඩව දායකවීම.

ප්‍රධාන කාර්යයන්

1. පළාත් සැලසුම් මණ්ඩලය බලගැන්වීම සහ පළාත සඳහා දිරිසකාලීන හා මධ්‍යකාලීන සැලසුමක් පිළියෙල කිරීම.
2. වර්ෂය සඳහා ක්‍රියාකාරී සැලසුමක් පිළියෙල කර එය ක්‍රියාත්මක කිරීම, ප්‍රගතිය ඇගයීම හා අපේක්ෂිත ඉලක්ක ලඟා කර ගැනීම.
3. සංවර්ධන සැලසුම් සඳහා දත්ත රැස් කිරීම, පවත්වා ගැනීම හා යාච්ඤාකාලීන කිරීම.
4. සමීක්ෂණ හා පර්යේෂණ පැවැත්වීම.
5. පළාත් සංවර්ධන සැලැස්ම පිළියෙල කිරීම, ප්‍රගතිය ඇගයීම හා ඉලක්කයන් කලා ලඟාවීම.
6. මහජනතාවගේ, පෞද්ගලික අංශයේ, රාජ්‍ය සහ රාජ්‍ය නොවන අංශ වල අදහස් ලබාගැනීමෙන් නව ව්‍යාපෘති හඳුනාගැනීම, ඇගයීම හා තක්සේරුව.
7. විදේශාධාර හා ණය ව්‍යාපෘති සැලසුම් කිරීම හා ක්‍රියාත්මක කිරීම.
8. ආංශික සැලසුම් හා ආයතනික සැලසුම් පිළියෙල කිරීම හා ඒ සඳහා ආයතන වලට සහාය වීම.
9. අමාත්‍යාංශ හා දෙපාර්තමේන්තු සැලසුම් ඒකක මෙහෙය වීම හා සම්බන්ධීකරණය.
10. ජාතික ප්‍රතිපත්ති හා සැලසුම් රැස්කර ගැනීම හා පළාත් සැලසුම් සඳහා අදාළ කර ගැනීම.
11. රජයේ ආයතන සමඟ සැලසුම් කටයුතු සම්බන්ධීකරණය.
12. අනෙකුත් පළාත් සභා සැලසුම් දෙපාර්තමේන්තු සමඟ කටයුතු කිරීම.
13. සැලසුම් වලට අදාළ මුදල් කොමිෂම, ජාතික සැලසුම් දෙපාර්තමේන්තුව හා විදේශ සම්පත් දෙපාර්තමේන්තුව සමඟ කටයුතු කිරීම.
14. සංවර්ධන සැලසුම්කරණය හා ඊට අදාළ විෂයයන් පිළිබඳව සම්පත්දායකත්වය ලබාදීම.

15. පළාතේ වෙබ් අඩවිය විධිමත්ව පවත්වාගෙන යාම.
16. පළාතේ පරිගණක පුහුණු මධ්‍යස්ථානය විධිමත්ව පවත්වාගෙන යාම.
17. ප්‍රධාන අමාත්‍යවරයාට, අමාත්‍යවරුන්ට, මන්ත්‍රීවරුන්ට හා ප්‍රධාන ලේකම්ව සැලසුම් කටයුතු සඳහා සහාය වීම.

ව්‍යාපෘතිය 2 සාමාන්‍ය පරිපාලනය සහ ආයතනික සේවා

2013 - අගවැය ඇස්තමේන්තු
 ශීර්ෂය - 662 පළාත් සැලසුම් හා මෙහෙයුම් දෙපාර්තමේන්තුව

ආදායම් සහ අත්තිකාරම් ගිණුම් සාරාංශය

අයිතමය	2011	2012	2013
	සත්‍ය රු:	ඇස්තමේන්තුව රු:	ඇස්තමේන්තුව රු:
රාජ්‍ය නිලධාරීන්ට අත්තිකාරම් ගිණුම			
විදුලි මෙහි උපරිම සීමාව	2,800,000	2,800,000	2,800,000
ලැබීමේ අවම සීමාව	800,000	1,800,000	1,000,000
උපරිම හර ඉක්ම සීමාව	11,101,941	9,185,471	8,710,115

වැඩි සටහන් සහ ව්‍යාපෘති අනුව විදුලි සාරාංශය

වැඩි සටහන්	වැඩි සටහන්/ ව්‍යාපෘති නාමය	2011	2012	2013
		සත්‍ය රු:	ඇස්තමේන්තුව රු:	ඇස්තමේන්තුව රු:
3	පුනරාවර්තන විදුලි	16,261,103	18,499,000	20,489,000
	පළාත් සභා පරිපාලනය	16,261,103	18,499,000	20,489,000
	2. සාමාන්‍ය පරිපාලනය සහ ආයතනික සේවා	16,261,103	18,499,000	20,489,000
3	මූලධන විදුලි	35,874,304	52,500,000	68,000,000
	පළාත් සභා පරිපාලනය	35,874,304	52,500,000	68,000,000
	2. සාමාන්‍ය පරිපාලනය සහ ආයතනික සේවා	35,874,304	52,500,000	68,000,000
3	මුද්‍ර විදුලි	52,135,407	70,999,000	88,489,000
	පළාත් සභා පරිපාලනය	52,135,407	70,999,000	88,489,000
	2. සාමාන්‍ය පරිපාලනය සහ ආයතනික සේවා	52,135,407	70,999,000	88,489,000

වැය විෂයය කාණ්ඩය අනුව විදුලි සාරාංශය

වැය විෂයය කාණ්ඩය	2011	2012	2013
	සත්‍ය රු:	ඇස්තමේන්තුව රු:	ඇස්තමේන්තුව රු:
පුනරාවර්තන විදුලි	16,261,103	18,499,000	20,489,000
පොදුගලික පඩිනඩි	12,673,355	14,108,000	15,889,000
ගමන් විදුලි	1,102,133	1,128,000	1,100,000
සැපයීම්	771,805	1,265,000	1,240,000
නඩත්තු විදුලි	598,406	820,000	870,000
නිවිද්‍යම් ගත සේවා	672,352	637,000	790,000
මාරුකිරීම්	443,052	491,000	550,000
වෙනත් පුනරාවර්තන විදුලි	-	50,000	50,000
මූලධන විදුලි	35,874,304	52,500,000	68,000,000
මූලධන වත්කම් පුනරුත්ථාපනය හා වැඩි දියුණු කිරීම	34,423,438	50,000,000	66,400,000
ස්ථාවර වත්කම් අත්පත්කර ගැනීම	947,482	700,000	600,000
ධාරකා වර්ධනය	503,384	1,800,000	1,000,000
මුද්‍ර විදුලි	52,135,407	70,999,000	88,489,000

	2011 සහ රු:	2012 ඇස්තමේන්තුව රු:	2013 ඇස්තමේන්තුව රු:
මූල්‍ය කරණය	52,135,407	70,999,000	88,489,000
විකර්ෂණ ප්‍රඥප්තිය පළාත් සභා අරමුදල විශේෂ හිඟ සේවා වියදම්	52,135,407	70,999,000	88,489,000

වැව සවිභව ස්ථානවල නිර්මිත නිදහස් සේවය මණ්ඩල පාරාමය

ව්‍යවය	2011 සහ	2012 ඇස්තමේන්තුව	2013 ඇස්තමේන්තුව
කාණ්ඩය ඒ - ස්ථිර	7	7	6
කාණ්ඩය බී - ස්ථිර - අනියම් / භාවකාලික	1	1	1
කාණ්ඩය සී - ස්ථිර - අනියම් / භාවකාලික	28	30	34
කාණ්ඩය ඩී - ස්ථිර - අනියම් / භාවකාලික	4	3	3
විකල්ප - ස්ථිර	40	41	44
- අනියම් / භාවකාලික			
විකල්ප	40	41	44

2013 - අධ්‍යයන ඇස්තමේන්තු
 ශීර්ෂය - 662 පළාත් සැලසුම් සහ මෙහෙයුම් දෙපාර්තමේන්තුව
 වැඩ සටහන - 03 පළාත් සභා පරිපාලනය
 ව්‍යාපෘතිය - 02 සාමාන්‍ය පරිපාලනය සහ ආයතනික සේවා

වැය විෂයය	අරමුදල විෂයය	වැය විෂයය කාර්ෂණය/ මාසාකාට	2011	2012	2013
			සහ රු:	ඇස්තමේන්තුව රු:	ඇස්තමේන්තුව රු:
		සුනුවරාධිපති විශදුම්	16,261,103	18,499,000	20,489,000
		පොදුගලික සවිනව්	12,673,355	14,108,000	15,889,000
1001	22	වැටුප් හා වේතන	9,186,538	9,832,000	10,371,000
1002	22	අතිකාල හා නිවාඩු දින වැටුප්	635,344	600,000	650,000
1003	22	වෙනත් දීමනා	2,851,473	3,676,000	4,868,000
		ගමන් වියදම්	1,102,133	1,128,000	1,100,000
1101	22	දේශීය	1,102,133	1,128,000	1,100,000
		සැපයීම්	771,805	1,265,000	1,240,000
1201	22	ලිපිව්‍යාපන හා කාර්යාලීය පාරිභෝගික ද්‍රව්‍ය	281,323	400,000	200,000
1202	22	ඉන්ධන	384,382	600,000	840,000
1203	22	ආහාර පාන හා නිල ඇඳුම්	57,776	215,000	150,000
1205	22	වෙනත්	48,324	50,000	50,000
		නඩත්තු වියදම්	598,406	820,000	870,000
1301	22	වාහන	549,873	600,000	700,000
1302	22	ගන්තූ සුභ්‍ර සහ සවිකිරීම්, උපකරණ	27,078	100,000	100,000
1303	22	ගොඩනැගිලි	21,455	100,000	50,000
1304	22	වෙනත්	-	20,000	20,000
		ශිව්සුම්භන සේවා	672,352	637,000	790,000
1401	22	ප්‍රවාහන	-	-	10,000
1402	22	හැපැල් ගාස්තු හා විදුලි සංදේශ සේවා	237,933	302,000	400,000
1403	22	විදුලිය හා ජලය	22,411	75,000	150,000
1404	22	බදු සුලු, පළාත් පාලන ආයතන වෙත ගෙවිය යුතු වරිපනම් බදු(වාහන බදු)	-	10,000	5,000
1405	22	වෙනත්	412,008	250,000	225,000
		මාරු කිරීම්	443,052	491,000	550,000
1506	22	රාජ්‍ය සේවකයින් සඳහා දේපල ණය පොලී	443,052	491,000	550,000
		වෙනත් සුනුවරාධිපති විශදුම්	-	50,000	50,000
1703	22	වෙනත්	-	50,000	50,000

2013 - අගවැය ඇස්තමේන්තු
 ශීර්ෂය - 662 පළාත් සැලසුම් හා මෙහෙයුම් දෙපාර්තමේන්තුව
 වැඩ සටහන - 03 පළාත් සභා පරිපාලනය
 ව්‍යාපෘතිය - 02 සාමාන්‍ය පරිපාලනය සහ ආයතනික සේවා

වැය විෂයය	අරමුදල විෂයය	වැය විෂයය කාණ්ඩය/ මාතෘකාව	2011	2012	2013
			සත්‍ය රු:	ඇස්තමේන්තුව රු:	ඇස්තමේන්තුව රු:
		මූලධන විභාග	35,874,304	52,500,000	68,000,000
2001	23	මූලධන වත්කම් පුනරුත්ථාපනය හා වැඩි දියුණු කිරීම	34,423,438	50,000,000	66,400,000
2003	23	තොඩනැගිලි සහ ඉදිකිරීම්	798,252	300,000	200,000
2004	23	වාසන	635,707	200,000	200,000
		විමධ්‍යගත	32,989,479	49,500,000	66,000,000
2102	23	ස්ථාවර වත්කම් ඇස්තමේන්තු කර ගැනීම	947,482	700,000	600,000
2103	23	ගෘහ භාණ්ඩ හා කාර්යාලීය උපකරණ	40,362	400,000	300,000
		යන්ත්‍ර	907,120	300,000	300,000
2401	23	ධාරිතා වර්ධනය	503,384	1,800,000	1,000,000
		(i) පර්යේෂණ හා සම්පත්	-	1,000,000	400,000
		(ii) තොරතුරු තාක්ෂණ හා පුහුණු	308,391	500,000	400,000
		(iii) සැලසුම් හා මෙහෙයුම්	194,993	300,000	200,000
		ව්‍යාපෘතියේ මුළු වියදම්	52,135,407	70,999,000	88,489,000

	2011 සත්‍ය රු:	2012 ඇස්තමේන්තුව රු:	2013 ඇස්තමේන්තුව රු:
මූල්‍ය කරණය	52,135,407	70,999,000	88,489,000
විකර්ෂණ ප්‍රඥප්තිය පළාත් සභා අරමුදල විශේෂ නීති සේවා විභාග	52,135,407	70,999,000	88,489,000

ව්‍යාපෘතිය ක්‍රියාත්මක කිරීමේ නිදහස්ව සේවක මණ්ඩල සාරාංශය

කණ්ඩය	2011 සත්‍ය	2012 ඇස්තමේන්තුව	2013 ඇස්තමේන්තුව
කාණ්ඩය ඊ - ස්ථිර	7	7	6
කාණ්ඩය බී - ස්ථිර	1	1	1
- අනියම් / තාවකාලික			
කාණ්ඩය සී - ස්ථිර	28	30	34
- අනියම් / තාවකාලික			
කාණ්ඩය ඩී - ස්ථිර	4	3	3
- අනියම් / තාවකාලික			
එකතුව - ස්ථිර	40	41	44
- අනියම් / තාවකාලික			
එකතුව	40	41	44

2013 - අයවැය ඇස්තමේන්තු
ශීර්ෂය - 663 - පළාත් ඉංජිනේරු දෙපාර්තමේන්තුව

මෙහෙවර

රජරට ප්‍රොඩක්ට්ස් හා අනන්‍යතාවය සුරැකෙන අයුරින් පරිසර හිතකාමී ලෙස සම්පත් භාවිතයෙන් ජන ජීවිතය නභා සිටුවීම සඳහා ප්‍රජා දායකත්වය ලබා ගනිමින් ආයතනික හා වෘත්තීය වගකීමකින් යුතුව නවීන තාක්ෂණය යොදා ගනිමින් ඉංජිනේරුමය කාර්යයන්ගේ තිරසාර පැවැත්ම උදෙසා ප්‍රයෝජ්‍ය ලෙස කළමනාකරණය කිරීම අපගේ ගමන් මගයි.

ප්‍රධාන කාර්යයන්

- ඉංජිනේරුමය ඉදිකිරීම් සම්බන්ධව උපදේශාත්මක සේවාවන් ලබාදීම.
- ඉදිකිරීම් කටයුතු සැලසුම් කිරීම.
- ඇස්තමේන්තු කිරීම.
- ඉදිකිරීම් වැඩ අධීක්ෂණය කිරීම.
- ගුණාත්මක භාවයකින් යුතුව ඉදිකිරීම් කටයුතු කිරීම සඳහා තත්ව පාලන ක්‍රියාවලිය සංවිධානය කිරීම.

ව්‍යාපෘතිය - 2 සාමාන්‍ය පරිපාලනය සහ ආයතනික සේවා

2013 - අගවැය ඇස්තමේන්තු
 ශීර්ෂය - 663 පළාත් ඉංජිනේරු දෙපාර්තමේන්තුව

ආදායම් සහ අත්තිකාරම් ගිණුම් සාරාංශය

අයිතමය	2011	2012	2013
	සත්‍ය රු:	ඇස්තමේන්තුව රු:	ඇස්තමේන්තුව රු:
රාජ්‍ය නිලධාරීන්ට අත්තිකාරම් ගිණුම්			
විද්‍යමේ උපරිම සීමාව	6,000,000	9,000,000	9,000,000
ලැබීමේ අවම සීමාව	5,000,000	8,000,000	6,840,000
උපරිම හර ජෛෂ සීමාව	23,450,865	24,491,129	22,842,000

වැඩ සටහන් සහ ව්‍යාපෘති අනුව විද්‍යමේ සාරාංශය

වැඩ සටහන්	වැඩ සටහන්/ ව්‍යාපෘති නාමය	2011	2012	2013
		සත්‍ය රු:	ඇස්තමේන්තුව රු:	ඇස්තමේන්තුව රු:
52	පුනරාවර්තන විද්‍යම	61,809,023	62,977,000	75,104,000
	ධර්මල පහසුකම් සංවර්ධනය	61,809,023	62,977,000	75,104,000
	2 සාමාන්‍ය පරිපාලනය හා ආයතනික සේවා	61,809,023	62,977,000	75,104,000
52	මුල් විද්‍යම	4,443,691	7,000,000	4,000,000
	ධර්මල පහසුකම් සංවර්ධනය	4,443,691	7,000,000	4,000,000
	2 සාමාන්‍ය පරිපාලනය හා ආයතනික සේවා	4,443,691	7,000,000	4,000,000
52	මුළු විද්‍යම	66,252,714	69,977,000	79,104,000
	ධර්මල පහසුකම් සංවර්ධනය	66,252,714	69,977,000	79,104,000
	2 සාමාන්‍ය පරිපාලනය හා ආයතනික සේවා	66,252,714	69,977,000	79,104,000

2013 - අයවැය ඇස්තමේන්තු
 ශීර්ෂය - 663 පළාත් ඉංජිනේරු දෙපාර්තමේන්තුව

වැය විෂය කාණ්ඩය අනුව විඳුම් සාරාංශය

වැය විෂය කාණ්ඩය	2011	2012	2013
	සහය රු:	ඇස්තමේන්තුව රු:	ඇස්තමේන්තුව රු:
පුනරාවර්තන විඳුම්	61,809,023	62,977,000	75,104,000
පොද්ගලික පඩිනඩි	46,029,261	47,677,000	60,524,000
ගමන් විඳුම්	1,637,375	1,900,000	1,650,000
සැපයීම්	3,388,402	3,975,000	4,075,000
නඩත්තු විඳුම්	7,029,907	5,075,000	4,628,000
ගිවිසුම් ගත සේවා	2,672,208	3,276,000	3,151,000
මාරුකිරීම්	502,939	500,000	525,000
වෙනත් පුනරාවර්තන විඳුම්	548,931	574,000	551,000
මූලධන විඳුම්	4,443,691	7,000,000	4,000,000
මූලධන වත්කම් පුනරුත්ථාපනය හා වැඩි දියුණු කිරීම	496,779	500,000	1,000,000
ස්ථාවර වත්කම් අත්පත්කර ගැනීම	3,946,912	6,500,000	3,000,000
මුළු විඳුම්	66,252,714	69,977,000	79,104,000

	2011	2012	2013
	සහය රු:	ඇස්තමේන්තුව රු:	ඇස්තමේන්තුව රු:
මූල්‍ය කරණය	66,252,714	69,977,000	79,104,000
විසර්ජන ප්‍රඥප්තිය			
පළාත් සභා අරමුදල	66,252,714	69,977,000	79,104,000

වැඩ සටහන ක්‍රියාත්මක කිරීමේ නියුක්ත සේවක මණ්ඩල සාරාංශය

කණ්ඩය	2011	2012	2013
	සහය	ඇස්තමේන්තුව	ඇස්තමේන්තුව
කාණ්ඩය ඊ - ස්ථිර	22	20	18
කාණ්ඩය බී - ස්ථිර	8	7	7
- අනියම් / කාලකාලික			
කාණ්ඩය සී - ස්ථිර	78	74	88
- අනියම් / කාලකාලික			
කාණ්ඩය ඩී - ස්ථිර	34	36	37
- අනියම් / කාලකාලික			
එකතුව - ස්ථිර	142	137	150
- අනියම් / කාලකාලික			
එකතුව	142	137	150

2013 - අගවැය ඇස්තමේන්තු
 ශීර්ෂය - 663 පළාත් ඉංජිනේරු දෙපාර්තමේන්තුව
 වැඩ සටහන - 52 ප්‍රාදේශීය සංවර්ධනය
 ව්‍යාපෘතිය - 02 සාමාන්‍ය පරිපාලන සහ ආයතනික සේවා

වැය විෂය	අංශය	වැය විෂය කාර්ය/ මාතෘකාව	2011	2012	2013
			සහ	ඇස්තමේන්තුව	ඇස්තමේන්තුව
			රු:	රු:	රු:
		පුනරාවර්තන වියදම්	61,809,023	62,977,000	75,104,000
		පොද්ගලික පඩිනඩි	46,029,261	47,677,000	60,524,000
1001	22	වැටුප් හා වේතන	32,624,250	32,775,000	35,788,000
1002	22	අතිකාල හා නිවාඩු දින වැටුප්	3,075,752	2,800,000	3,200,000
1003	22	වෙනත් දීමනා	10,329,259	12,102,000	21,536,000
		ගමන් වියදම්	1,637,375	1,900,000	1,650,000
1101	22	දේශීය	1,637,375	1,900,000	1,650,000
		සැපයීම්	3,388,402	3,975,000	4,075,000
1201	22	ලිපිද්‍රව්‍ය හා කාර්යාලීය පාරිභෝගික ද්‍රව්‍ය	940,174	900,000	900,000
1202	22	ඉන්ධන	2,049,942	2,500,000	2,650,000
1203	22	ආහාර පාන හා නිල ඇඳුම්	210,130	275,000	225,000
1205	22	වෙනත්	120,956	150,000	150,000
1206	22	ගන්වනු ලබන හා විදුලි උපකරණ	67,200	150,000	150,000
		නඩිවතු වියදම්	7,029,907	5,075,000	4,628,000
1301	22	වාහන	1,873,896	2,000,000	2,000,000
1302	22	ගන්වනු ලබන සහ සවිකිරීම්, උපකරණ	218,683	175,000	150,000
1303	22	ගොඩනැගිලි	4,911,238	2,800,000	2,378,000
1304	22	වෙනත්	26,090	100,000	100,000
		ශීර්ෂික සේවා	2,672,208	3,276,000	3,151,000
1401	22	ප්‍රවාහන	-	1,000	1,000
1402	22	නැවතුම් ගාස්තු හා විදුලි සංදේශ සේවා	796,278	1,150,000	1,100,000
1403	22	විදුලි හා සලක	1,010,558	1,250,000	1,300,000
1404	22	බදු කුලී, පළාත් පාලන ආයතන වලට ගෙවිය යුතු වරිපනම් බදු (වාහන බදු)	49,969	125,000	100,000
1405	22	වෙනත්	815,403	750,000	650,000
		මාරු කිරීම්	502,939	500,000	525,000
1506	22	රාජ්‍ය සේවකයින් සඳහා දේපල ණය පොලී	502,939	500,000	525,000
		වෙනත් පුනරාවර්තන වියදම්	548,931	574,000	551,000
1701	22	පාඩු හා කපා හැරීම්	-	2,000	1,000
1703	22	වෙනත්	548,931	572,000	550,000

2013 - අයවැය ඇස්තමේන්තු
 ශීර්ෂය - 663 පළාත් ඉංජිනේරු දෙපාර්තමේන්තුව
 වැඩ සටහන - 52 ප්‍රාදේශීය සංවර්ධනය
 ව්‍යාපෘතිය - 02 සාමාන්‍ය පරිපාලනය සහ ආයතනික සේවා

වැය විෂයය	අංශ/ප්‍රවර්ගය	වැය විෂයය කාණ්ඩය/ මාතෘකාව	2011	2012	2013
			සත්‍ය රු:	ඇස්තමේන්තුව රු:	ඇස්තමේන්තුව රු:
2001	23	මූල්‍ය විද්‍යා	4,443,691	7,000,000	4,000,000
		මූල්‍ය විකේෂණ පුනරුත්ථාපනය හා වැඩි දියුණු කිරීම	496,779	500,000	1,000,000
2002	23	ගොඩනැගිලි සහ ඉදිකිරීම්	496,779	500,000	500,000
		යන්ත්‍ර සහ සවිකිරීම් , උපකරණ			500,000
2102	23	ස්ථාවර වත්කම් අත්පත් කර ගැනීම	3,946,912	6,500,000	3,000,000
		ගෘහ භාණ්ඩ සහ කාර්යාලීය උපකරණ	433,240	1,500,000	1,000,000
2103	23	යන්ත්‍ර	963,120		2,000,000
2104	23	ගොඩනැගිලි සහ ඉදිකිරීම්	2,550,552	5,000,000	
ව්‍යාපෘතියේ මුළු වියදම			66,252,714	69,977,000	79,104,000

	2011	2012	2013
	සත්‍ය රු:	ඇස්තමේන්තුව රු:	ඇස්තමේන්තුව රු:
මූල්‍ය කරණය	66,252,714	69,977,000	79,104,000
විකිරණ ප්‍රඥප්තිය			
පළාත් සභා අංශ/ප්‍රවර්ගය විශේෂ නීති සේවා වියදම්	66,252,714	69,977,000	79,104,000

ව්‍යාපෘතියේ ක්‍රියාත්මක කිරීමේ නිදහස් සේවක ශීර්ෂයේ සාරාංශය

ප්‍රවර්ගය	2011	2012	2013
	සත්‍ය	ඇස්තමේන්තුව	ඇස්තමේන්තුව
කාණ්ඩය ඒ - ස්ථිර	22	20	18
කාණ්ඩය බී - ස්ථිර	8	7	7
- අනියම් / තාවකාලික			
කාණ්ඩය සී - ස්ථිර	78	74	88
- අනියම් / තාවකාලික			
කාණ්ඩය ඩී - ස්ථිර	34	36	37
- අනියම් / තාවකාලික			
එකතුව - ස්ථිර	142	137	150
- අනියම් / තාවකාලික			
එකතුව	142	137	150

2013- අයවැය ඇස්තමේන්තු
ශීර්ෂය - 664 - පළාත් අභ්‍යන්තර විගණන හා විමර්ශන දෙපාර්තමේන්තුව

මෙහෙවර

වැව් බැඳි රාජ්‍යයේ උරුමයන් ආරක්ෂා වන අයුරින්, උතුරුමැද පළාතේ ජනතාවගේ ජීවන තත්වය ඉහළ නැංවීම උදෙසා උතුරු මැද පළාත් සභාව විසින් යොදවනු ලබන මූල්‍ය හා මානව සම්පත් වලින් උපරිම වලදායීතාවයක් ලබාගැනීමට කළමණාකාරිත්වය විසින් මෙහෙයවනු ලබන කාර්යයන් නිවැරදිව, අරපිරිමැස්මෙන් සත්‍ය හා සාධාරණ ලෙස ක්‍රියාත්මක වන්නේ දැයි නිරන්තරව පරීක්ෂා කිරීම, නිවැරදි කිරීම හා ඊ පිළිබඳ ඉහළ කළමණාකාරිත්වයට වාර්තා කිරීම.

ප්‍රධාන කාර්යයන්

- * නීති රීති, රෙගුලාසි හා පළාත් නියෝග, වක්‍රලේඛ හා උපදෙස් පිළිපදිනු ලැබේදැයි සොයාබැලීම.
- * පළාත් සභාවේ ආයතනවල වැරදි හා වංචා වැළැක්වීම සඳහාත් වත්කම් වල ආරක්ෂාව සඳහාත් හඳුන්වා දී ඇති අභ්‍යන්තර පාලන ක්‍රමවල සාර්ථකත්වය පරීක්ෂාකර බැලීම.
- * අවශ්‍ය අවස්ථාවලදී විශේෂ විමර්ශන පැවැත්වීම හා ගරු ආණ්ඩුකාරවරයාට වාර්තා කිරීම.
- * ආයතනවල හඳුන්වා දී ඇති පද්ධති හා පාලන ක්‍රමවල දුර්වලතා හඳුනාගෙන එකී දුර්වලතා අවම කරගැනීම සඳහා ඉහළ කළමනාකරණයට සහායවීම.
- * විගණකාධිපති දෙපාර්තමේන්තුවෙන් විවිධ ආයතනවලට ලැබෙන විගණන විමසුම් සඳහා පිළිතුරු සැපයීමේදී ආයතන ප්‍රධානීන්ට සහායවීම සහ සම්බන්ධීකරණය කිරීමත් ගිණුම් කාරක සභා කටයුතු වලදී ක්‍රියාකාරීව දායකත්වය සැපයීම.

ව්‍යාපෘතිය 2 සාමාන්‍ය පරිපාලනය සහ ආයතනික සේවා

2013 - අයවැය ඇස්තමේන්තු
 ශීර්ෂය - 664 අභ්‍යන්තර විගණන හා විමර්ශන දෙපාර්තමේන්තුව

ආදායම් සහ අත්තිකාරම් ගිණුම් සාරාංශය

අයිතමය	2011	2012	2013
	සඟය	ඇස්තමේන්තුව	ඇස්තමේන්තුව
	රු:	රු:	රු:
රාජ්‍ය නිලධාරීන්ට අත්තිකාරම් ගිණුම්			
විද්‍යමෙහි උපරිම සීමාව	700,000	500,000	700,000
ලැබීමේ අවම සීමාව	500,000	475,000	500,000
උපරිම හර සේම සීමාව	3,053,961	2,831,461	4,080,000

වැඩ සටහන් සහ ව්‍යාපෘති අනුව වියදම් සාරාංශය

වැඩ සටහන්	වැඩ සටහන් / ව්‍යාපෘති නාමය	2011	2012	2013
		සඟය	ඇස්තමේන්තුව	ඇස්තමේන්තුව
		රු:	රු:	රු:
8	සනරාවර්තන වියදම්	7,735,520	8,335,000	9,245,000
	මූල්‍ය කළමනාකරණය	7,735,520	8,335,000	9,245,000
	2. සාමාන්‍ය පරිපාලන සහ ආයතනික සේවා (අභ්‍යන්තර විගණන)	7,735,520	8,335,000	9,245,000
8	මූලධන වියදම්	417,755	350,000	200,000
	මූල්‍ය කළමනාකරණය	417,755	350,000	200,000
	2. සාමාන්‍ය පරිපාලන සහ ආයතනික සේවා (අභ්‍යන්තර විගණන)	417,755	350,000	200,000
8	මූල වියදම්	8,153,275	8,685,000	9,445,000
	මූල්‍ය කළමනාකරණය	8,153,275	8,685,000	9,445,000
	2. සාමාන්‍ය පරිපාලන සහ ආයතනික සේවා (අභ්‍යන්තර විගණන)	8,153,275	8,685,000	9,445,000

2013 - අධ්‍යයන ඇස්තමේන්තු
 ශීර්ෂය - 664 අභ්‍යන්තර විගණන හා විමර්ශන දෙපාර්තමේන්තුව

වැය විෂයය කාණ්ඩය අනුව විද්‍යුත් සාරාංශය

වැය විෂයය කාණ්ඩය	2011	2012	2013
	සහන රු:	ඇස්තමේන්තුව රු:	ඇස්තමේන්තුව රු:
පුනරාවර්තන විද්‍යුත්	7,735,520	8,335,000	9,245,000
පොද්ගලික පවිනඩි	5,188,393	5,182,000	5,940,000
ගමන් විද්‍යුත්	344,725	400,000	400,000
සැපයීම්	592,343	786,000	1,087,000
නඩත්තු විද්‍යුත්	948,094	1,060,000	1,090,000
නිවිසුම් ගත සේවා	551,219	708,000	708,000
මාරුකිරීම්	108,746	183,000	-
වෙනත් පුනරාවර්තන විද්‍යුත්	2,000	16,000	20,000
මූලධන විද්‍යුත්	417,755	350,000	200,000
මූලධන වත්කම් පුනරුත්ථාපනය හා වැඩි දියුණු කිරීම	99,000	100,000	50,000
ස්ථාවර වත්කම් අත්පත්කර ගැනීම	318,755	250,000	150,000
මුළු විද්‍යුත්	8,153,275	8,685,000	9,445,000

	2011	2012	2013
	සහන රු:	ඇස්තමේන්තුව රු:	ඇස්තමේන්තුව රු:
මූල්‍ය කරණය	8,153,275	8,685,000	9,445,000
විකර්ෂන ප්‍රඥප්තිය	8,153,275	8,685,000	9,445,000
පළාත් සභා අරමුදල			
විශේෂ නිධි සේවා විද්‍යුත්			

වැඩි සවිභව ක්‍රියාත්මක කිරීමේ නියුක්ත සේවක මණ්ඩල සාරාංශය

තත්වය	2011 සහන	2012 ඇස්තමේන්තුව	2013 ඇස්තමේන්තුව
කාණ්ඩය ඒ - ස්ථිර	1	1	1
කාණ්ඩය බී - ස්ථිර	2	2	2
- අනියම් / තාවකාලික	-	-	-
කාණ්ඩය සී - ස්ථිර	6	6	6
- අනියම් / තාවකාලික	-	-	-
කාණ්ඩය ඩී - ස්ථිර	3	4	4
- අනියම් / තාවකාලික	-	-	-
එකතුව - ස්ථිර	12	13	13
- අනියම් / තාවකාලික	-	-	-
එකතුව	12	13	13

2013 - අගවැය ඇස්තමේන්තු
 ශීර්ෂය - 664 අත්‍යන්තර විගණන හා විමර්ශන දෙපාර්තමේන්තුව
 වැඩ සටහන - 8 මූල්‍ය කළමනාකරණය
 ව්‍යාපෘතිය - 02 සාමාන්‍ය පරිපාලන සහ ආයතනික සේවා (අත්‍යන්තර විගණන)

වැය විෂයය	අංශය	වැය විෂයය කාණ්ඩය/ මාසාකාට	2011	2012	2013
			සහය	ඇස්තමේන්තුව	ඇස්තමේන්තුව
			රු:	රු:	රු:
		සුනරාවර්ධන වියදම්	7,735,520	8,335,000	9,245,000
		පොදුගනීය පඩිතඩි	5,188,393	5,182,000	5,940,000
1001	22	වැටුප් හා වේතන	3,069,995	3,106,000	3,190,000
1002	22	අතිකාල හා නිවාඩු දින වැටුප්	464,960	500,000	500,000
1003	22	(ii) වෙනත් දීමනා	1,653,438	1,576,000	2,250,000
		ගමන් වියදම්	344,725	400,000	400,000
1101	22	දේශීය	344,725	400,000	400,000
		සැපයීම්	592,343	786,000	1,087,000
1201	22	ලිපිද්‍රව්‍ය හා කාර්යාලීය පාරිභෝගික ද්‍රව්‍ය	82,531	125,000	125,000
1202	22	ඉන්ධන	472,038	550,000	850,000
1203	22	ආහාර පාන හා නිල ඇඳුම්	18,757	36,000	37,000
1205	22	වෙනත්	18,567	25,000	25,000
1206	22	යන්ත්‍රෝපකරණ හා විදුලි උපකරණ	450	50,000	50,000
		නඩික්කු වියදම්	948,094	1,060,000	1,090,000
1301	22	වාහන	824,212	875,000	900,000
1302	22	යන්ත්‍ර සහ සවිකිරීම්, උපකරණ	67,227	90,000	90,000
1303	22	ගොඩනැගිලි	56,005	75,000	75,000
1304	22	වෙනත්	650	20,000	25,000
		නිවිසුම්ගත සේවා	551,219	708,000	708,000
1402	22	තැපැල් තාස්තු හා විදුලි සංදේශ සේවා	119,948	155,000	155,000
1403	22	විදුලිය හා ජලය	94,966	120,000	120,000
1404	22	බදු කුලී, පළාත් පාලන ආයතන වලට ගෙවියයුතු වරිපනම් බදු (වාහන බදු)	240,000	303,000	303,000
1405	22	වෙනත්	96,305	130,000	130,000
		මාරු කිරීම්	108,746	183,000	-
1506	22	රාජ්‍ය සේවකයින් සඳහා දේපල ණය පොලී	108,746	183,000	-
		වෙනත් සුනරාවර්ධන වියදම්	2,000	16,000	20,000
1703	22	වෙනත්	2,000	16,000	20,000

2013 - අගවැය ඇස්තමේන්තු
 ශීර්ෂය - 664 අභ්‍යන්තර විගණන හා විමර්ශන දෙපාර්තමේන්තුව
 වැඩ සටහන - 8 මූල්‍ය කළමනාකරණය
 ව්‍යාපෘතිය - 02 සාමාන්‍ය පරිපාලනය සහ ආයතනික සේවා (අභ්‍යන්තර විගණන)

වැය විෂයය	අංශය	වැය විෂයය කාණ්ඩය/ මාතෘකාව	2011	2012	2013
			සත්‍ය රු:	ඇස්තමේන්තුව රු:	ඇස්තමේන්තුව රු:
2001	23	මූල්‍ය විද්‍යා	417,755	350,000	200,000
		මූල්‍ය විකේතන පුනරුත්ථාපනය හා වැඩි දියුණු කිරීම	99,000	100,000	50,000
2003	23	ගොඩනැගිලි සහ ඉදිකිරීම්	99,000	100,000	50,000
		වාහන	99,000		
2102	23	ස්ථාවර වත්කම් අත්පත් කර ගැනීම	318,755	250,000	150,000
		ගෘහ භාණ්ඩ හා කාර්යාලීය උපකරණ	71,000	75,000	50,000
2103	23	යන්ත්‍ර	247,755	175,000	100,000
		ව්‍යාපෘතියේ මුළු වියදම	8,153,275	8,685,000	9,445,000
			2011 සත්‍ය රු:	2012 ඇස්තමේන්තුව රු:	2013 ඇස්තමේන්තුව රු:
මූල්‍ය කරණය			8,153,275	8,685,000	9,445,000
විසර්ජන ප්‍රදේශය පළාත් සභා අංශය විශේෂ නීති සේවා විද්‍යා			8,153,275	8,685,000	9,445,000

ව්‍යාපෘතිය ක්‍රියාත්මක කිරීමේ නියුක්ත සේවක මණ්ඩල සාරාංශය

තත්වය	2011 සත්‍ය	2012 ඇස්තමේන්තුව	2013 ඇස්තමේන්තුව
කාණ්ඩය ඒ - ස්ථිර	1	1	1
කාණ්ඩය බී - ස්ථිර	2	2	2
- අනියම් / තාවකාලික			
කාණ්ඩය සී - ස්ථිර	6	6	6
- අනියම් / තාවකාලික			
කාණ්ඩය ඩී - ස්ථිර	3	4	4
- අනියම් / තාවකාලික			
එකතුව - ස්ථිර	12	13	13
- අනියම් / තාවකාලික			
එකතුව	12	13	13

2013 - අයවැය ඇස්තමේන්තු
ශීර්ෂය - 665 - පළාත් ආදායම් දෙපාර්තමේන්තුව

මෙහෙවර

මුදල් ප්‍රඥප්තියෙන් ලැබී ඇති අධිකාරි බලය සාමූහිකව සහ සාධාරණව බලාත්මක කර අදාළ සියලු පාර්ශවකරුවන් දැනුවත් කිරීම සහ දිරිගැන්වීම තුළින් ස්වේච්ඡා බදු අනුකූලතාවය වර්ධනය කිරීමෙන් සහ බදු පරිපාලනය විධිමත් කිරීමෙන් ව්‍යවස්ථාපිත නව ආදායම් ප්‍රභවයන් වැඩිකර, සියලු සම්පත් වලදායී ලෙස උපයෝගී කර ගනිමින් පළාතේ සංවර්ධනයට දායකවීම අපගේ ගමන් මගයි.

ප්‍රධාන කාර්යයන්

- * 2010.12.31 දින දක්වා තොග සහ සිල්ලර වෙළඳාම මත 1% ක් වූ පිරිවැටුම් බදුද එකතු කිරීම හා පළාත් භාණ්ඩාගාරයට යොමු කිරීම.
- * උතුරු මැද පළාතේ නිශ්චල දේපල පැවරීමේදී භාවිතා කරන මුද්දර තොග පවත්වාගෙන යාම සහ විකිණීම.
- * ඉඩම් රෙජිස්ට්‍රාර් කාර්යාලයේ ලියාපදිංචි ඔප්පු පිළිබඳ විස්තර ලබාගෙන ඒවා විමර්ශනය කිරීම හා දේපලෙහි වෙළඳ වටිනාකමට වඩා අඩුවෙන් ඔප්පු ලියා ඇති ගැණුම්කරුවන්ගෙන් රාණ මුද්දර ගාස්තු අයකිරීම හා පළාත් භාණ්ඩාගාරයට යොමු කිරීම.
- * මුද්දර ගාස්තු සම්බන්ධයෙන් ලේඛණ පවත්වාගෙන යාම හා නගර සභා/ප්‍රාදේශීය සභා විසින් ඉල්ලීම් ඉදිරිපත් වූ විට ඒවායේ ඇති බැංකු ගෙවීම් වල නිවැරදි භාවය පමණක් පරීක්ෂා කොට පළාත් භාණ්ඩාගාරය වෙත නිර්දේශ ඉදිරිපත් කිරීම.
- * සුරාබදු ආඥා පණත යටතේ ප්‍රාදේශීය ලේකම් වරුන් විසින් එකතු කරනු ලබන සියලු ගාස්තු ගෙන්වා ගෙන ලේඛණගත කිරීම සහ පළාත් භාණ්ඩාගාරයට යොමු කිරීම.
- * අධිකරණ දඩ සහ ගාස්තු හා අධිකරණ ලියකියවිලි මත මුද්දර ගාස්තු උතුරු මැද පළාතේ අධිකරණ වලින් ලබාගෙන ලේඛනගත කිරීම සහ පළාත් භාණ්ඩාගාරයට යොමු කිරීම.
- * අධිකරණ දඩ සහ ගාස්තු එක් එක් ප්‍රාදේශීය සභා සහ නගර සභා වෙත බෙදී යන ආකාරය පළාත් භාණ්ඩාගාරයට දන්වා යැවීම.

- * එන්සී 100 දරණ කුටිතාන්සී පොත් තොග පවත්වාගෙන යාම සහ අවශ්‍යතාවය පරිදි උසාවි වලට ගෙන ගොස් භාර දීම.
- * පළාත තුළ ඔට්ටු ඇල්ලීමේ ව්‍යාපාර වල නිරත තැනැත්තන් ගෙන් ඔට්ටු බද්දක් අයකර පළාත් භාණ්ඩාගාරයට යොමු කිරීම.
- * ඖෂධ හා රසායන ද්‍රව්‍ය විකිණීමේ ව්‍යාපාරයෙහි යෙදෙන තැනැත්තන් ගෙන් එම ඖෂධ විකුණන ස්ථානයේ වර්පනම් කාර්යය සඳහා වන තක්සේරු වටිනාකම මත වන ඖෂධ හා රසායන බද්ද අයකර පළාත් භාණ්ඩාගාරයට යොමු කිරීම.
- * බලපත්‍රයක් මත ඉඩමකින් යම් බණිජ ද්‍රව්‍යයක් ලබාගැනීම හෝ ඉවත් කර ගෙනයාම මත බණිජ බද්දක් අයකර පළාත් භාණ්ඩාගාරයට යොමු කිරීම.
- * වන සත්ව හා වෘක්ෂලතා ආඥා පනත යටතේ අය කරන ගාස්තු වලින් යම් ගාස්තුවක් අයකර පළාත් භාණ්ඩාගාරයට යොමු කිරීම.

ව්‍යාපෘතිය 2 සාමාන්‍ය පරිපාලනය සහ ආයතනික සේවා.

2013 - අයවැය ඇස්තමේන්තු
 ශීර්ෂය - 665 පළාත් ආදායම් දෙපාර්තමේන්තුව

ආදායම් සහ අත්තිකාරම් හිඟුම් සාරාංශය

අයිතමය	2011	2012	2013
	සහ රු:	ඇස්තමේන්තුව රු:	ඇස්තමේන්තුව රු:
ආදායම්	389,061,058	252,767,000	268,182,000
රාජ්‍ය නිලධාරීන්ට අත්තිකාරම්			
විශදමෙහි උපරිම සීමාව	3,000,000	3,000,000	3,000,000
ලැබීමේ අවම සීමාව	1,800,000	1,500,000	1,500,000
උපරිම හර භේෂ සීමාව	12,081,690	12,891,098	11,846,686

වැඩි සටහන් සහ ව්‍යාපෘති අනුව වියදම් සාරාංශය

වැඩි සටහන්	වැඩි සටහන්/ ව්‍යාපෘති නාමය	2011	2012	2013
		සහ රු:	ඇස්තමේන්තුව රු:	ඇස්තමේන්තුව රු:
3	සුභරාධිපති වියදම්	23,394,222	27,656,000	19,600,000
	පළාත් සභා පරිපාලනය	23,394,222	27,656,000	19,600,000
	2. සාමාන්‍ය පරිපාලනය සහ ආයතනික සේවා	23,394,222	27,656,000	19,600,000
3	මුලධන වියදම්	1,017,701	500,000	200,000
	පළාත් සභා පරිපාලනය	1,017,701	500,000	200,000
	2. සාමාන්‍ය පරිපාලනය සහ ආයතනික සේවා	1,017,701	500,000	200,000
3	මුලු වියදම්	24,411,923	28,156,000	19,800,000
	පළාත් සභා පරිපාලනය	24,411,923	28,156,000	19,800,000
	2. සාමාන්‍ය පරිපාලනය සහ ආයතනික සේවා	24,411,923	28,156,000	19,800,000

2013 - අගවැය ඇස්තමේන්තු
 ශීර්ෂය - 665 පළාත් ආදායම් දෙපාර්තමේන්තුව

වැය විෂය කාණ්ඩය අනුව විදේශීය සාරාංශය

වැය විෂය කාණ්ඩය	2011	2012	2013
	සහ රු:	ඇස්තමේන්තුව රු:	ඇස්තමේන්තුව රු:
පුනරාවර්තන විදේශීය	23,394,222	27,656,000	19,600,000
පොද්ගලික පඩිනඩි	20,983,425	24,989,000	16,685,000
ගමන් විදේශීය	86,638	200,000	100,000
සැපයීම්	683,452	645,000	580,000
නඩත්තු විදේශීය	408,758	385,000	385,000
ශිව්පුම් ගත සේවා	863,127	1,037,000	1,200,000
මාරුකිරීම්	368,822	400,000	650,000
මූලධන විදේශීය	1,017,701	500,000	200,000
මූලධන වත්කම් පුනරුත්ථාපනය හා වැඩි දියුණු කිරීම	89,539	500,000	200,000
ස්ථාවර වත්කම් අත්පත්කර ගැනීම	928,162	-	-
මුළු විදේශීය	24,411,923	28,156,000	19,800,000

	2011	2012	2013
	සහ රු:	ඇස්තමේන්තුව රු:	ඇස්තමේන්තුව රු:
මූල්‍ය සරණය	24,411,923	28,156,000	19,800,000
විකර්ෂන ප්‍රඥප්තිය			
පළාත් සභා අරමුදල	24,411,923	28,156,000	19,800,000
විශේෂ නිසි සේවා විදේශීය			

වැඩ සටහන ක්‍රියාත්මක කිරීමේ ක්‍රියාත්මක සේවක මණ්ඩල සාරාංශය

තත්වය	2011	2012	2013
	සහ	ඇස්තමේන්තුව	ඇස්තමේන්තුව
කාණ්ඩය ඊ - ස්ථිර	9	9	9
කාණ්ඩය බී - ස්ථිර	17	17	17
- අනියම් / තාවකාලික	-	-	-
කාණ්ඩය සී - ස්ථිර	11	9	7
- අනියම් / තාවකාලික	-	-	-
කාණ්ඩය ඩී - ස්ථිර	7	9	8
- අනියම් / තාවකාලික	-	-	-
එකතුව - ස්ථිර	44	44	41
- අනියම් / තාවකාලික	-	-	-
එකතුව	44	44	41

2013 - අයවැය ඇස්තමේන්තු
 ශීර්ෂය - 665 පළාත් ආදායම් දෙපාර්තමේන්තුව
 වැඩ සටහන - 3 පළාත් සභා පරිපාලනය
 ව්‍යාපෘතිය - 02 සාමාන්‍ය පරිපාලනය සහ ආයතනික සේවා

වැය විෂයය	ආමුද්‍රණ විෂයය	වැය විෂයය කාණ්ඩය/ මාතෘකාව	2011	2012	2013
			සත්‍ය රු:	ඇස්තමේන්තුව රු:	ඇස්තමේන්තුව රු:
		සුභරාධර්ෂණ විදුලි	23,394,222	27,656,000	19,600,000
		පොද්ගලික සවිනවි	20,983,425	24,989,000	16,685,000
1001	22	වැටුප් හා වේතන	9,866,128	11,437,000	10,834,000
1002	22	අතිකාල හා නිවාඩු දින වැටුප්	530,234	600,000	560,000
1003	22	වෙනත් දීමනා	10,587,063	12,952,000	5,291,000
		තමන් විදුලි	86,638	200,000	100,000
1101	22	දේශිය	86,638	200,000	100,000
		සැපයීම්	683,452	645,000	580,000
1201	22	ලිපිද්‍රව්‍ය හා කාර්යාලීය පාරිභෝගික ද්‍රව්‍ය	249,689	240,000	300,000
1202	22	ඉන්ධන	346,450	350,000	150,000
1203	22	ආහාර පාන හා නිල ඇඳුම්	19,613	25,000	40,000
1205	22	වෙනත්	49,250	20,000	80,000
1206	22	ගන්තෝපකරණ හා විදුලි උපකරණ	18,450	10,000	10,000
		හඬක්කු විදුලි	408,758	385,000	385,000
1301	22	වාහන	344,765	250,000	250,000
1302	22	ගන්පු සුඵු සහ සවිකිරීම්, උපකරණ	31,483	100,000	100,000
1303	22	තොඩකූගිලි	32,215	20,000	20,000
1304	22	වෙනත්	295	15,000	15,000
		ගිවිසුම්ගත සේවා	863,127	1,037,000	1,200,000
1401	22	ප්‍රවාහන	1,920	2,000	2,000
1402	22	සැපැල් කාස්තු හා විදුලි සංදේශ සේවා	446,595	480,000	500,000
1403	22	විදුලිය හා ජලය	229,538	275,000	300,000
1404	22	බදු කුලී, පළාත් පාලන ආයතනවලට ගෙවිය යුතු වරිපනම් බදු(වාහන බදු)	24,873	30,000	30,000
1405	22	වෙනත්	160,201	250,000	368,000
		මාරු කිරීම්	368,822	400,000	650,000
1506	22	රාජ්‍ය සේවකයින් සඳහා දේපල ණය පොලී	368,822	400,000	650,000

2013 - අගවැය ඇස්තමේන්තු
 ශීර්ෂය - 665 පළාත් ආදායම් දෙපාර්තමේන්තුව
 වැඩ සටහන - 3 පළාත් සභා පරිපාලනය
 ව්‍යාපෘතිය - 02 සාමාන්‍ය පරිපාලනය සහ ආයතනික සේවා

වැය විෂයය	අරමුදල ප්‍රභවය	වැය විෂයය කාණ්ඩය/ මාතෘකාව	2011	2012	2013
			සත්‍ය රු:	ඇස්තමේන්තුව රු:	ඇස්තමේන්තුව රු:
2001	23	මූලධන විඳදීම	1,017,701	500,000	200,000
		මූලධන වත්කම් පුනරුත්ථාපනය හා වැඩි දියුණු කිරීම ගොඩනැගිලි සහ ඉදිකිරීම්	89,539	500,000	200,000
		ස්ථාවර වත්කම් අත්පත් කර ගැනීම	928,162	-	-
		2102 ගෘහ භාණ්ඩ සහ කාර්යාලීය උපකරණ	96,235	-	-
		2103 යන්ත්‍ර	41,500	-	-
2104 ගොඩනැගිලි සහ ඉදිකිරීම්	790,427	-	-		
ව්‍යාපෘතියේ මුළු විඳදීම			24,411,923	28,156,000	19,800,000

	2011 සත්‍ය රු:	2012 ඇස්තමේන්තුව රු:	2013 ඇස්තමේන්තුව රු:
මූල්‍ය කරණය	24,411,923	28,156,000	19,800,000
විකේතන ප්‍රඥප්තිය පළාත් සභා අරමුදල විශේෂ නිති සේවා විඳදීම	24,411,923	28,156,000	19,800,000

ව්‍යාපෘතිය ක්‍රියාත්මක කිරීමේ නියුක්ත සේවක මණ්ඩල සාරාංශය

කාර්යය	2011 සත්‍ය	2012 ඇස්තමේන්තුව	2013 ඇස්තමේන්තුව
කාණ්ඩය ඊ - ස්ථිර	9	9	9
කාණ්ඩය බී - ස්ථිර	17	17	17
- අනියම් / තාවකාලික			
කාණ්ඩය සී - ස්ථිර	11	9	7
- අනියම් / තාවකාලික			
කාණ්ඩය ඩී - ස්ථිර	7	9	8
- අනියම් / තාවකාලික			
එකතුව - ස්ථිර	44	44	41
- අනියම් / තාවකාලික	-	-	-
එකතුව	44	44	41

2013

ඇස්තමේන්තු

II වැනි කොටස

අත්තිකාරම් ගිණුම් කටයුතු

දෙවන උපදේශකය
උතුරු මැද පළාත් සභාව
අගවැය ඇස්තමේන්තු
2013
අත්තිකාරම් ගිණුම් කටයුතු

සාරාංශය	ගිණුම් අංකය	ගිණුම් කාර්යය	මුදල්	මුදල්	මුදල්	අවසාන මෙහෙය
I	II	III	IV	V	VI	
පළාත් ආණ්ඩුකාර ලේකම් කාර්යාලය	60001	රජයේ නිලධාරීන්ට අත්තිකාරම්	1,000,000	724,000	3,453,729	
පළාත් සභා ලේකම් කාර්යාලය	60101	රජයේ නිලධාරීන්ට අත්තිකාරම්	2,000,000	994,000	4,184,755	
පළාත් රාජ්‍ය සේවා කොමිෂන් සභාව	60111	පළාත් සභා මන්ත්‍රීවරුන්ට මෙය අත්තිකාරම්	-	4,960,000	18,867,500	
පළාත් සම්ප්‍රධාන සේවා කොමිෂන් සභාව	60201	රජයේ නිලධාරීන්ට අත්තිකාරම්	1,200,000	900,000	4,300,000	
	60301	රජයේ නිලධාරීන්ට අත්තිකාරම්	400,000	750,000	1,016,545	
ප්‍රධාන අමාත්‍ය හා උතුරු මැද පළාත් නීතිඥ හා සාමාජික, මුදල් හා භූමි සම්පාදන, පළාත් පාලන, පළාත් වාරිමාර්ග, ඉඩම්, පළාත් මාර්ග සංරච්චන, ඉංජිනේරු සේවාවල වගකීම් සහ ක්‍රීඩා හා යෝධක කටයුතු අමාත්‍යාංශය						
ප්‍රධාන අමාත්‍ය හා උතුරු මැද පළාත් නීතිඥ හා සාමාජික, මුදල් හා භූමි සම්පාදන, පළාත් පාලන, පළාත් වාරිමාර්ග, ඉඩම්, පළාත් මාර්ග සංරච්චන, ඉංජිනේරු සේවාවල වගකීම් සහ ක්‍රීඩා හා යෝධක කටයුතු අමාත්‍යාංශය	61001	රජයේ නිලධාරීන්ට අත්තිකාරම්	5,000,000	3,100,000	13,719,724	
	61002	ස්වයං-රැකියා වැනිය මෙය අත්තිකාරම් ගිණුම	3,000,000	2,000,000	2,000,000	
	61003	ආරම්භක හැඳුණු අත්තිකාරම්	25,000,000	35,000,000	10,880,724	
පළාත් පාලන දෙපාර්තමේන්තුව	61101	රජයේ නිලධාරීන්ට අත්තිකාරම්	11,000,000	6,600,000	31,069,300	
පළාත් ඉඩම් කොමසාරිස් දෙපාර්තමේන්තුව	61201	රජයේ නිලධාරීන්ට අත්තිකාරම්	4,000,000	3,500,000	12,250,000	
පළාත් වාරිමාර්ග දෙපාර්තමේන්තුව	61301	රජයේ නිලධාරීන්ට අත්තිකාරම්	2,000,000	650,000	5,100,000	
පළාත් ක්‍රීඩා කටයුතු දෙපාර්තමේන්තුව	61401	රජයේ නිලධාරීන්ට අත්තිකාරම්	2,000,000	1,865,000	6,050,122	
			56,600,000	61,043,000	112,892,399	

උතුරු මැද පළාත් සභාව
අයවැය ඇස්තමේන්තු
2013
අත්තිකාරම් ගිණුම් කටයුතු

කාර්යාලය I	ගිණුම් අංකය II	ගිණුම් කාර්යය III	සර රු: IV	බැර රු: V	අවසාන සේම රු: VI
පළාත් අධ්‍යාපන, සෞඛ්‍ය, සෞඛ්‍ය සහ සංස්කෘතික කටයුතු අමාත්‍යාංශය					
පළාත් අධ්‍යාපන, සෞඛ්‍ය සහ සංස්කෘතික කටයුතු අමාත්‍යාංශය	65001	රජයේ නිලධාරීන්ට අත්තිකාරම්	3,000,000	1,100,000	9,258,280
පළාත් අධ්‍යාපන දෙපාර්තමේන්තුව	65101	රජයේ නිලධාරීන්ට අත්තිකාරම්	125,000,000	136,000,000	239,000,000
පළාත් සංස්කෘතික දෙපාර්තමේන්තුව	65201	රජයේ නිලධාරීන්ට අත්තිකාරම්	600,000	400,000	800,000
ප්‍රධාන ලේකම් කාර්යාලය	66001	රජයේ නිලධාරීන්ට අත්තිකාරම්	3,500,000	1,000,000	93,111,054
ප්‍රාදේශීය පාලනය	66011	රජයේ නිලධාරීන්ට අත්තිකාරම්	500,000	80,000	1,592,486
පළාත් තාක්ෂණික කාර්යාලය	66101	රජයේ නිලධාරීන්ට අත්තිකාරම්	2,500,000	900,000	6,847,062
පළාත් සැලසුම් හා මෙහෙයුම් දෙපාර්තමේන්තුව	66201	රජයේ නිලධාරීන්ට අත්තිකාරම්	2,800,000	1,000,000	8,710,115
පළාත් ඉංජිනේරු දෙපාර්තමේන්තුව	66301	රජයේ නිලධාරීන්ට අත්තිකාරම්	9,000,000	6,840,000	22,842,000
	66302	සෘජු පාලන අත්තිකාරම් ගිණුම	6,000,000	6,000,000	300,000
පළාත් අභ්‍යන්තර විනිශ්චය දෙපාර්තමේන්තුව	66401	රජයේ නිලධාරීන්ට අත්තිකාරම්	700,000	500,000	4,080,000
පළාත් ආදායම් දෙපාර්තමේන්තුව	66501	රජයේ නිලධාරීන්ට අත්තිකාරම්	3,000,000	1,500,000	11,846,686
			156,600,000	155,320,000	398,387,683
උප එකතුව			354,900,000	330,070,000	845,208,532
මුළු එකතුව					