



2017

වාර්ෂික මුදල් ප්‍රකාශය



රතුරු මැද පළාත් සභාව



මුදල් ප්‍රකාශය - 2017

2017 ජනවාරි මස 01 දිනෙන් ආරම්භව
2017 දෙසැම්බර් මස 31 දිනෙන් අවසන් වන
මුදල් වර්ෂය සඳහා

මුදල් ප්‍රකාශය

උතුරු මැද පළාත් සභාව

උතුරු මැද පළාත් සභාව

මුදල් ප්‍රකාශය - 2017

පටුන

අනු
අංකය

අමාත්‍යාංශය / දෙපාර්තමේන්තුව

පිටුව

- 1 අමාත්‍යාංශ දෙපාර්තමේන්තු සහ අනෙකුත් ආයතන
- 2 මුදල් ප්‍රකාශය සකස් කිරීම පිළිබඳ ප්‍රතිපත්ති හා පැහැදිලි කිරීම්
- 3 මුදල් ප්‍රකාශයේ සාරාංශය - 2017
- 4 රජයෙන් ලැබීමට නියමිත ප්‍රදාන - 2017
- 5 විශේෂ නීති සේවා වියදම්
- 6 ආදායම් ඇස්තමේන්තු - 2017
 - 5.1 ආදායම් වර්ගීකරණය සහ ආදායම් ගණන් දීමේ නිලධාරීන්
 - 5.2 ආදායම් වර්ගීකරණය සහ 2017 ආදායම් ඇස්තමේන්තුව
 - 5.3 ආදායම් ප්‍රභවයන් අනුව ආදායම් විග්‍රහය
- 7 ලැබීම් සහ වියදම් විග්‍රහය
- 8 මූල්‍යකරණ ප්‍රභවය අනුව වියදම් සාරාංශය
- 9 වැය විෂයයන් අනුව වියදම් සාරාංශය
- 10 ශීර්ෂ අනුව වියදම් සාරාංශය - පුනරාවර්තන
- 11 ශීර්ෂ අනුව වියදම් සාරාංශය - මූලධන
- 12 වියදම් කාණ්ඩ අනුව වැය සාරාංශය (පුනරාවර්තන)
- 13 වියදම් කාණ්ඩ අනුව වැය සාරාංශය (මූලධන)
- 14 කාර්ය මණ්ඩල සාරාංශය
- 15 සම්මත වැය විෂයයන්, වැය විෂයය කාණ්ඩ සහ වැය විෂයය නාමයන්
- 16 වියදම් ඇස්තමේන්තුව - I කොටස
- 17 අත්තිකාරම් ගිණුම් කටයුතු - II කොටස

පිටු දක්වා

V VI

VII XVI

XVII

XIX

XXI

XXV

XXVI

XXVII XXIX

XXXI

XXXV

XXXIX XL

XLI XLII

XLIII XLV

XLVII XLVIII

XLIX L

LIII

LV LVII

1 294

297 298

මෙය භික්ෂු නමින් ලද පිටුවකි.

උතුරු මැද පළාත් සභාව

මුදල් ප්‍රකාශය - 2017

අමාත්‍යාංශ දෙපාර්තමේන්තු සහ අනෙකුත් ආයතන

| වැය සීමාව | අමාත්‍යාංශය/ දෙපාර්තමේන්තුව | පිටුව | |
|--------------|--|-------|-------|
| | | සිට | දක්වා |
| 600 | ආණ්ඩුකාරවර ලේකම් කාර්යාලය | 3 | 10 |
| 601 | පළාත් සභාව සහ පළාත් සභා ලේකම් කාර්යාලය | 11 | 18 |
| 602 | පළාත් රාජ්‍ය සේවා කොමිෂන් සභාව | 19 | 24 |
| 603 | සමුපකාර සේවක කොමිෂන් සභාව | 25 | 30 |
| 610 | ප්‍රධාන අමාත්‍ය හා උතුරු මැද පළාත් නීතිය හා සාමය, මුදල් හා ක්‍රම සම්පාදන, පළාත් පාලන, පළාත් මාර්ග සංවර්ධන, ශ්‍රාමීය යටිතල පහසුකම් හා විශේෂ ව්‍යාපෘති, සංචාරක, අධ්‍යාපන, තොරතුරු තාක්ෂණ, ඉංජිනේරු ඉදිකිරීම් සහ සංස්කෘතික කටයුතු අමාත්‍යාංශය | 31 | 52 |
| 611 | පළාත් පාලන දෙපාර්තමේන්තුව | 53 | 60 |
| 612 | පළාත් අධ්‍යාපන දෙපාර්තමේන්තුව | 61 | 80 |
| 613 | පළාත් සංස්කෘතික දෙපාර්තමේන්තුව | 81 | 86 |
| 620 | පළාත් කෘෂිකර්ම, කෘෂි නිෂ්පාදන අලෙවි, සත්ව නිෂ්පාදන හා සත්ව සෞඛ්‍ය, ධීවර සහ නිවාස කටයුතු අමාත්‍යාංශය | 87 | 100 |
| 621 | පළාත් කෘෂිකර්ම දෙපාර්තමේන්තුව | 101 | 110 |
| 622 | පළාත් සත්ව නිෂ්පාදන හා සෞඛ්‍ය දෙපාර්තමේන්තුව | 111 | 118 |
| 630 | පළාත් සෞඛ්‍ය, දේශීය වෛද්‍ය, සමාජ පුනසාධන, පරිවාස හා ළමාරක්ෂක සේවා, පරිසර සහ පළාත් සභා කටයුතු අමාත්‍යාංශය | 119 | 138 |
| 631 | පළාත් සෞඛ්‍ය සේවා දෙපාර්තමේන්තුව | 139 | 150 |
| 632 | පළාත් ආයුර්වේද දෙපාර්තමේන්තුව | 151 | 162 |
| 633 | පළාත් පරිවාස හා ළමාරක්ෂක සේවා දෙපාර්තමේන්තුව | 163 | 170 |
| 634 | පළාත් සමාජ සේවා දෙපාර්තමේන්තුව | 171 | 178 |
| 640 | පළාත් ප්‍රවාහන, ක්‍රීඩා හා යොවන කටයුතු, සමුපකාර, වෙළඳ හා ආහාර සහ කර්මාන්ත සංවර්ධන අමාත්‍යාංශය | 179 | 196 |
| 641 | පළාත් සමුපකාර සංවර්ධන දෙපාර්තමේන්තුව | 197 | 202 |
| 642 | පළාත් කර්මාන්ත සංවර්ධන දෙපාර්තමේන්තුව | 203 | 214 |
| 643 | පළාත් ක්‍රීඩා දෙපාර්තමේන්තුව | 215 | 222 |

| වැය කීර්තිය | අමාත්‍යාංශය/ දෙපාර්තමේන්තුව | පිටුව | |
|----------------|--|-------|-------|
| | | සිට | දක්වා |
| 650 | පළාත් වාර්ෂික, ඉඩම්, ග්‍රාම සංවර්ධන සහ කාන්තා කටයුතු අමාත්‍යාංශය | 223 | 232 |
| 651 | පළාත් වාර්ෂික දෙපාර්තමේන්තුව | 233 | 238 |
| 652 | පළාත් ඉඩම් කොමසාරිස් දෙපාර්තමේන්තුව | 239 | 244 |
| 653 | පළාත් ග්‍රාම සංවර්ධන දෙපාර්තමේන්තුව | 245 | 252 |
| 660 | ප්‍රධාන ලේකම් කාර්යාලය | 253 | 262 |
| 661 | පළාත් කාණ්ඩාගාරය | 263 | 270 |
| 662 | පළාත් සැලසුම් හා මෙහෙයුම් දෙපාර්තමේන්තුව | 271 | 276 |
| 663 | පළාත් ඉංජිනේරු දෙපාර්තමේන්තුව | 277 | 282 |
| 664 | පළාත් අභ්‍යන්තර විගණන හා විමර්ශන දෙපාර්තමේන්තුව | 283 | 288 |
| 665 | පළාත් ආදායම් දෙපාර්තමේන්තුව | 289 | 294 |

උතුරු මැද පළාත් සභාව මුදල් ප්‍රකාශය - 2017

2017 අයවැය ඇස්තමේන්තු සකස් කිරීම පිළිබඳ ප්‍රතිපත්ති හා පැහැදිලි කිරීම්

ශ්‍රී ලංකා ප්‍රජාතාන්ත්‍රික සමාජවාදී ජනරජයේ 13 වන ආණ්ඩුක්‍රම ව්‍යවස්ථා සංශෝධනයේ නව වන උපලේඛනයේ 1 වන ලැයිස්තුවේ පළාත් සභා වලට පැවරී ඇති විෂයයන් 2017 වර්ෂයේ ක්‍රියාත්මක කිරීමට අවශ්‍ය ප්‍රතිපාදන සලසාදීම මෙම මුදල් ප්‍රකාශයේ අරමුණ වේ.

1987 අංක 42 දරන පළාත් සභා පනතේ 25 වන වගන්තියේ සඳහන් කර ඇති නියමයන්ට අනුව මෙම මුදල් ප්‍රකාශය සකස් කර ඇති අතර, 2010 අංක 13 දරන පළාත් සභා (සංශෝධන) පනතේ 2 වන වගන්තියට අනුව මෙම මුදල් ප්‍රකාශයේ සාරාංශය 2016.11.29 වන දින පළාත් සභාව වෙත ඉදිරිපත් කර ඇති අතර එම මුදල් ප්‍රකාශයේ සාරාංශය පිටු අංක XVII දක්වා ඇත .

2017 වර්ෂය සඳහා අයවැය සකස් කිරීමේදී වඩා යථාර්ථවාදී අයවැයක් සකස් කිරීම සඳහා ගරු ප්‍රධාන අමාත්‍යතුමා මුදල් හා ක්‍රමසම්පාදන අමාත්‍යවරයා වශයෙන් සියලුම අමාත්‍යාංශ, දෙපාර්තමේන්තු සහ ව්‍යවස්ථාපිත ආයතනයන්හි නිලධාරීන් සමඟ සාකච්ඡා පවත්වන ලද අතර, ඊට අමතරව ගරුතර පුජ්‍ය පක්ෂය, මහජන නියෝජිතයින්, වෘත්තිකයින්, විද්වතුන්, ජනමාධ්‍යවේදීන්, ව්‍යවසායකයින්, අයෝජකයින්, කර්මාන්තකරුවන්, සිවිල් සංවිධාන හා උතුරු මැද පළාතේ අභිවාද්ධිය අපේක්ෂා කරන අනෙකුත් පාර්ශවයන්ගෙන් අදහස් හා යෝජනා ලබාගෙන එම යෝජනා හැකිතාක් දුරට පදනම් කරගෙන මෙම අයවැය සකස් කර ඇත.

මෙම මුදල් ප්‍රකාශයට 2017.01.01 දිනෙන් ආරම්භ කොට 2017.12.31 දිනෙන් අවසන් වන මුදල් වර්ෂයේ රැස් කෙරෙන ආදායම් ඇතුළු සියලු ලැබීම් සහ සියලු වියදම් අන්තර්ගත කර ඇත. 2017 විසර්ජන ප්‍රඥප්තිය මගින් සමස්ත ඇස්තමේන්තුගත වියදම් වැය ශීර්ෂ හා වැඩසටහන් යටතේ සාරාංශයක් ලෙස දක්වන අතර මෙම මුදල් ප්‍රකාශය මගින් ව්‍යාපෘති හා වැය විෂයයන්ට අනුව ආයතනයේ අරමුණු ඉටු කර ගැනීම සඳහා ප්‍රතිපාදන වෙන් කර ඇත. එම ප්‍රතිපාදන වෙන් කිරීමේදී මුදල් කොමිෂන් සභාව විසින් හඳුන්වා දී ඇති වර්ගීකරණයන්, පළාත් මූල්‍ය රීති සංග්‍රහයේ විධිවිධාන සහ පොදුවේ පිළිගත් ගිණුම්කරණ මූලධර්ම අනුගමනය කර තිබේ.

ඒ අනුව 2017 මුදල් වර්ෂය වෙනුවෙන් සම්පාදිත මෙම මුදල් ප්‍රකාශයට පහත සඳහන් ඇස්තමේන්තු ඇතුළත් වේ.

- I. ආදායම් ඇස්තමේන්තුව
- II. වියදම් ඇස්තමේන්තුව
- III. අත්තිකාරම් ගිණුම් කටයුතු පිළිබඳ ඇස්තමේන්තුව

I. ආදායම් ඇස්තමේන්තුව

ආණ්ඩුක්‍රම ව්‍යවස්ථාවේ 13 වන සංශෝධනයේ නව වන උපලේඛනයේ 1 වන ලැයිස්තුවේ 36 වන වගන්තියෙන් පළාත් සභා වලට පැවරී ඇති ආදායම් සහ 1990 අංක 13 දරන බදු හා ගාස්තු පැනවීම සහ අයකිරීම් පිළිබඳ මුදල් ප්‍රඥප්තිය ප්‍රකාරව සහ 2003 අංක 03 දරන මුදල් (පරිපූරක විධිවිධාන) ප්‍රඥප්තිය ප්‍රකාරව උතුරු මැද පළාත් සභාවට අයකළ හැකි බදු හා අනෙකුත් ආදායම්, පිටු අංක XXVI හි සඳහන් ආදායම් ඇස්තමේන්තුවෙහි දක්වා ඇති අතර, එම ආදායම් ඇස්තමේන්තුව තුළ 2015 වර්ෂයේ උපයන ලද සත්‍ය ආදායමත් 2016 වර්ෂයේ ඇස්තමේන්තුකළ ආදායමත් 2017 වර්ෂයට ඇස්තමේන්තු කරන ලද ආදායමත් අන්තර්ගත කර ඇත.

වර්ෂය තුළ ඇස්තමේන්තු කර ඇති ආදායම් එකතු කිරීම සම්බන්ධ වගකීම ගරු ආණ්ඩුකාරතුමා විසින් ආදායම් ගණන් දීමේ නිලධාරීන්ට පවරා ඇති අතර, පත් කර ඇති ආදායම් ගණන් දීමේ නිලධාරීන් පිළිබඳ විස්තරයන් XXV_පිටුවේ 5.1 සටහනින් දක්වා ඇත.

II. වියදම් ඇස්තමේන්තුව

2017 වර්ෂය සඳහා වන මුදල් ප්‍රකාශයේ I කොටසේ එක් එක් අමාත්‍යාංශ හා දෙපාර්තමේන්තු යටතේ පුනරාවර්තන හා මුලධන වියදම් සඳහා රුපියල් දෙදහස් හතළිස් කෝටි හත් ලක්ෂ විසි දහසක් (20,400,720,000) වෙන්කර ඇති අතර, 1987 අංක 42 දරන පළාත් සභා පනතේ 25(3), 33(5) වගන්තිය සහ 1988 අංක 37 දරන පළාත් සභා වැටුප් හා දීමනා ගෙවීම් පනතේ 3 වන වගන්තිය ප්‍රකාරව විශේෂ නීති සේවා යටතේ නියමකර ඇති ප්‍රතිපාදනද රට ඇතුළත් වී ඇත.

(අ). මූලික සැකැස්ම

පළාත් සභාවට පැවරී ඇති විෂයයන් වලට අදාළ සේවාවන් මනා ලෙස පවත්වාගෙන යාම සඳහා 2017 වර්ෂයට අවශ්‍ය වන ප්‍රතිපාදන එක් එක් වැය ශීර්ෂ යටතේ වියදුම් ඇස්තමේන්තුවට අන්තර්ගත කර ඇත. ඒකාකාරී උපමානයන් අනුගමනය කිරීම තුළින් මධ්‍යම රජය සහ පළාත් සභා අතර ඒකාකාරී අයවැය ක්‍රමයක් පවත්වාගෙන යාමට හැකිවන පරිදි මුදල් කොමිෂන් සභාව විසින් හඳුන්වා දී ඇති ආකෘතියට අනුව වියදුම් ඇස්තමේන්තු ඉදිරිපත් කර ඇත.

වියදුම් ඇස්තමේන්තු සකස් කිරීමේදී යම් අමාත්‍යාංශයක් හෝ දෙපාර්තමේන්තුවක් එක් ගිණුම් ඒකකයක් ලෙස සලකා එම ගිණුම් ඒකකය වැය ශීර්ෂයක් ලෙස නම් කර ඇත. එවැනි එක් එක් වැය ශීර්ෂයක පහත දැක්වෙන අනුපිළිවෙල යටතේ වියදුම් ඇස්තමේන්තු සකස් කර ඇත.

- එක් එක් ශීර්ෂය යටතේ ගැනෙන වියදුම් සාරාංශය
- අමාත්‍යාංශ හා දෙපාර්තමේන්තු අනුව වියදුම් විස්තර
 - අමාත්‍යාංශයේ / දෙපාර්තමේන්තුවේ දැක්ම හා මෙහෙවර
 - අමාත්‍යාංශයේ / දෙපාර්තමේන්තුවේ කාර්යභාරය
 - අමාත්‍යාංශයක් යටතේ ඇති දෙපාර්තමේන්තු හා ව්‍යවස්ථාපිත මණ්ඩල
 - අමාත්‍යාංශයේ හා ඒ යටතේ ඇති දෙපාර්තමේන්තුවල ක්‍රියාකාරීත්වය දැක්වෙන මූලික තොරතුරු
 - වැඩසටහන් අනුව වියදුම් සාරාංශය
 - වැය විෂය කාණ්ඩය අනුව වියදුම් සාරාංශය
 - මූල්‍යකරණ ප්‍රභවය අනුව වියදුම් සාරාංශය
 - සේවා නියුක්තිය පිළිබඳ විස්තර
 - වැය ශීර්ෂයේ වියදුම ව්‍යාපෘති හා වැය විෂය සංකේත අනුව එහි මූල්‍යකරණය

වියදුම් ඇස්තමේන්තු වැඩසටහන් අයවැය ක්‍රමයට අනුව ශුන්‍ය පාදක අයවැය ශිල්ප ක්‍රමය අනුගමනය කර සකස්කර ඇති අතර, වියදුම් සඳහා ප්‍රතිපාදන වෙන් කිරීම ශීර්ෂ, වැඩසටහන්, ව්‍යාපෘති, උප ව්‍යාපෘති සහ වැය විෂයය විස්තර අනුව වර්ගීකරණය කර දක්වා ඇත.

පළාත් සභාවේ මෙහෙයුම් කටයුතු ඉදිරි වර්ෂයේදී පවත්වාගෙන යාම සඳහා අවශ්‍ය වන වියදුම් පුනරාවර්තන වියදුම් ලෙස සැලකෙන අතර, සංවර්ධන වැඩසටහන් සහ වියදුම් ප්‍රතිඵලය වර්ෂයකට වඩා වැඩි කාලයකට ව්‍යාප්ත වන වියදුම් මූලධන වියදුම් ලෙස වර්ගීකරණය කර ඇත.

වියදුම් ඇස්තමේන්තුව බෙදී ඇති ආකාරය

(ආ) වියදුම් ශීර්ෂය

අමාත්‍යාංශයක් හෝ දෙපාර්තමේන්තුවක් හඳුනාගත හැකි අංකය ශීර්ෂයක් වශයෙන් සැලකෙන අතර, එම ශීර්ෂයන් පහත සඳහන් පරිදි අංක කර ඇත.

- 1) පළාත් සභාවේ අමාත්‍යාංශයක් යටතට නොගැනෙන ස්වාධීන ආයතන හා කොමිෂන් සභා ශීර්ෂ අංක 600 සිට 603 දක්වා අංක කර ඇත.
- 2) අමාත්‍යාංශ 05 සඳහා 610, 620, 630, 640, 650 වශයෙන් ශීර්ෂ අංක ලබාදී ඇත.
- 3) එක් එක් අමාත්‍යාංශයක් යටතට ගැනෙන දෙපාර්තමේන්තු එම අමාත්‍යාංශයේ ශීර්ෂ අංකයට පසුව එන අංක වලින් දක්වා ඇත.
- 4) ප්‍රධාන ලේකම් කාර්යාලය සඳහා අංක 660 දරන වැය ශීර්ෂය ලබාදී ඇත.
- 5) ප්‍රධාන ලේකම් කාර්යාලය යටතේ ඇති අනෙකුත් ආයතන ප්‍රධාන ලේකම් කාර්යාලයේ ශීර්ෂ අංකයට පසුව එන අංක වලින් දක්වා දී ඇත.

(ඇ) වැඩසටහන

එක් එක් ශීර්ෂය යටතේ වන වියදුම් එම ශීර්ෂය යටතේ නැවත වැඩසටහන් වශයෙන් උප බෙදීමක් කර ඇත. ආයතනයේ මෙහෙවරට අනුව වැඩසටහන් හඳුනා ගැනීමක් කර ඇති අතර, මුදල් කොමිෂන් සභාවේ මාර්ගෝපදේශයන්ට අනුව එම වැඩසටහන් ප්‍රමිත කර පොදුවේ සියලුම පළාත් සභා විසින් ඇස්තමේන්තු කාර්යය සඳහා යොදා ගෙන ඇත. ඒ අනුව පළාත් සභාවට අදාළව වැඩසටහන් 23ක් හඳුනා ගෙන ඇති අතර, එම වැඩසටහන් පිළිබඳ විස්තර පහත සඳහන් පරිදි වේ.

- 03 පළාත් සභා පරිපාලනය
- 08 මූල්‍ය කළමනාකරණය
- 09 මානව සම්පත් කළමනාකරණය
- 40 ඉඩම් පරිපාලනය සහ සංවර්ධනය
- 43 වාර්මාග
- 44 කෘෂිකර්ම සංවර්ධනය
- 45 පශු සම්පත් සංවර්ධනය
- 51 කර්මාන්ත සංවර්ධනය
- 52 ප්‍රාදේශීය සංවර්ධනය
- 53 සමුපකාර සංවර්ධනය
- 60 ප්‍රජා සංවර්ධනය
- 70 රෝහල් සේවාවන්

- 71 මහජන සෞඛ්‍ය සේවාවන්
- 72 පොදු සෞඛ්‍ය සේවාවන්
- 73 දේශීය වෛද්‍ය සේවාවන්
- 74 පර්යේෂණ හා සංවර්ධන
- 80 ප්‍රාථමික අධ්‍යාපනය
- 81 ද්විතීයික අධ්‍යාපනය
- 87 අධ්‍යාපන ප්‍රවේශය සහ සහභාගිත්ව දියුණු කිරීම
- 88 අධ්‍යාපන සැලසුම් හා පාලන සේවා
- 90 ක්‍රීඩා
- 91 සංස්කෘතික සංවර්ධනය
- 95 සමාජ ආරක්ෂණය

(ඇ). ව්‍යාපෘතිය

ඉහත සඳහන් වැඩසටහන්වල වියදුම්, ව්‍යාපෘති කිහිපයකින් සමන්විත වේ. ව්‍යාපෘතියක් යනු යම්කිසි කාර්යයක් හෝ එක හා සමාන කාර්යය සමූහයකින් සමන්විත වැය ඒකකයකි. එවැනි ව්‍යාපෘතියක් තුළ යම් පැහැදිලි කාර්යයක් සම්බන්ධව හඳුනාගත හැකි පරිදි පුනරාවර්තන වියදුම් සහ මූලධන වියදුම් වර්ගීකරණයක් කොට ඇත. ඒ අනුව යෙදවුම් ප්‍රතිලාභ මැනීම ව්‍යාපෘති අනුව කිරීමට පහසුකම ලැබී ඇත. ව්‍යාපෘති අංක 1, 2 සහ 3 පහත සඳහන් ප්‍රමිත කාර්යයන් සඳහා වෙන් කර ඇති අතර, එම ව්‍යාපෘතිවලට අදාළ නොවන කාර්යයන් ව්‍යාපෘති අංක 4 සිට ඉදිරියට අංක කර ඇත.

- 1. පෞද්ගලික කාර්ය මණ්ඩලය
- 2. සාමාන්‍ය පරිපාලනය සහ ආයතනික සේවා
- 3. පුහුණු

(ඉ). උප ව්‍යාපෘතිය

ව්‍යාපෘතීන්ට අමතරව වෙන්කරන ලද වියදුම් ආර්ථිකමය සංරචක පදනම් කරගනිමින් වර්ගීකරණය කිරීම සඳහා පහත දක්වා ඇති පරිදි උප ව්‍යාපෘති 6ක් යටතේ කාණ්ඩ ගතකර ඇත.

- 1. අධ්‍යාපන සංවර්ධනය
- 2. සෞඛ්‍ය සංවර්ධනය
- 3. සමාජ ආරක්ෂණය
- 4. ආර්ථික යටිතල පහසුකම් සංවර්ධනය
- 5. ජීවනෝපාය සංවර්ධනය
- 6. ආයතනික සංවර්ධනය

(ඊ). වැය විෂයය විස්තරය

වැය විෂයය යනු ව්‍යාපෘතියක පිරිවැය වෙන් කර ඇති වියදම් අංගයකි. එම වැය විෂයය විස්තර ප්‍රමිත අංක අනුව වර්ග කර ඇත. ඇස්තමේන්තු කාර්යයන් සඳහා උපයෝගී කරගෙන ඇති වැය විෂයය විස්තර LV - LVII පිටුවේ දක්වා ඇත.

(උ). මූල්‍යකරණ ප්‍රභවයන්

එක් එක් වියදම් විෂයය සඳහා අරමුදල් සැපයෙන ප්‍රභවයන් අනුව පහත සඳහන් ප්‍රමිත අංකයන්ගෙන් අරමුදල් ප්‍රභවයන් හඳුන්වාදී ඇත.

| <u>ප්‍රමිත අංකය</u> | <u>අරමුදල් ප්‍රභවය</u> |
|---------------------|--|
| 22 | සාමූහික ප්‍රදාන |
| 23 | පළාත් සභා සංවර්ධන |
| 24 | පළාත් නිශ්චිත සංවර්ධන ප්‍රදාන |
| 25 | ශ්‍රී ලංකා රජය/ ලෝක බැංකුව |
| 26 | ශ්‍රී ලංකා රජය/ ආසියානු සංවර්ධන බැංකු අරමුදල් |
| 27 | ශ්‍රී ලංකා රජය/ ලෝක බැංකුව සහ ඕස්ට්‍රේලියානු අරමුදල් |
| 28 | ජපන් ජාත්‍යන්තර සහයෝගිතා බැංකු ආධාර |
| 29 | වෙනත් ආදායම් |
| 30 | වෙනත් ලැබීම් |
| 31 | එක්සත් ජාතීන්ගේ ජනගහන අරමුදල් ආධාර |
| 32 | එක්සත් ජාතීන්ගේ ළමා අරමුදල් ආධාර |
| 33 | රේඛීය අමාත්‍යාංශ හා දෙපාර්තමේන්තු ලැබීම් |
| 34 | රාජ්‍ය නොවන පාර්ශවයන්ගේ ලැබීම් |
| 44 | විශේෂ නීති සේවා |

ගිණුම්කරණ කාර්යයන් සඳහා එක් එක් අරමුදල් ප්‍රභවය සඳහා ඉහත දක්වා ඇති ප්‍රමිත අංක භාවිතා කරන අතර එය ඇස්තමේන්තුවේ වැය විෂයන්ට ඉදිරියෙන් දක්වා ඇත.

පළාත් සභා අරමුදලට වැය බරක් වන වියදම් සඳහා විසර්ජන ප්‍රඥප්තිය මගින් අනුමැතිය ලබාගනු ඇත. විශේෂ නීති සේවා වියදම් සඳහා අනුමැතිය මීට පෙර සම්මත කරන ලද අණ පනත් වලින් ලැබී ඇති අතර, ඒ සඳහා විසර්ජන ප්‍රඥප්තියෙන් අනුමැතියක් ලබාගැනීම අවශ්‍ය නොවේ. විශේෂ නීති සේවා පිළිබඳ විස්තරයක් XXI පිටුවේ දක්වා ඇත.

(උ). පෙර වර්ෂවලට අදාළ තොරතුරු

2017 වර්ෂයට පෙර වර්ෂ දෙකක තොරතුරු එනම් 2015 වර්ෂයේ සත්‍ය වියදම හා 2016 වර්ෂයේ මුල් ඇස්තමේන්තුව සහ පරිපූරක ප්‍රතිපාදන සැලැස්මෙන් හා පළාත් සභා මූල්‍ය රීති සංග්‍රහයේ 29 හා 30 (මු.රෙ.66) යටතේ ප්‍රතිපාදන මාරු කිරීමෙන් පසු ප්‍රතිශෝධනය වූ ඇස්තමේන්තුව (2016 සැප්තැම්බර් 30 දින දක්වා) වෙන් වෙන්ව ඇතුළත් කර ඇත.

(ඵ). සේවා නියුක්තිය පිළිබඳ විස්තර

එක් එක් වැඩ සටහන් සහ ව්‍යාපෘතීන් ක්‍රියාත්මක කිරීම සඳහා නියුක්ත සේවක මණ්ඩල සාරාංශය පළාත් සභා මූල්‍ය රීති සංග්‍රහයේ 7.3 වගන්තියට අනුව ඒ , බී, සී සහ ඩී යනුවෙන් වර්ග කර ඇති අතර, ඊට අනුරූප 06/2006 දරන රාජ්‍ය පරිපාලන චක්‍රලේඛයේ II ඇමුණුමට අනුව වර්ගීකරණය පහත දක්වා ඇත.

- ඒ කාණ්ඩය - ජ්‍යෙෂ්ඨ මට්ටම
- බී කාණ්ඩය - තෘතීය මට්ටම
- සී කාණ්ඩය - ද්විතීය මට්ටම
- ඩී කාණ්ඩය - ප්‍රාථමික මට්ටම

පළාත් සභාවේ එක් එක් අමාත්‍යාංශ හා දෙපාර්තමේන්තු යටතේ අනුයුක්ත කර ඇති, සමස්ත කාර්ය මණ්ඩලය පිළිබඳ විස්තරයක් LI පිටුවේ දක්වා ඇත.

(ඵ). අයවැය සහය සේවා

අයවැය ඇස්තමේන්තු සකස් කරන අවස්ථාවේදී එක් එක් වැය ශීර්ෂය යටතේ හඳුනාගෙන ඇස්තමේන්තු කල නොහැකි, එනමුත් අයවැය ඇස්තමේන්තු ක්‍රියාත්මක වන මුදල් වර්ෂය තුළ යම් වියදමක් දැරීමට සිදුවුවහොත් ඒ සඳහා අවශ්‍ය වේ යැයි ඇස්තමේන්තු කරන ලද ප්‍රතිපාදන, සංචිත ප්‍රතිපාදනයන් ලෙස පළාත් භාණ්ඩාගාරයේ 661-08-04-06 අයවැය සහය සේවා ව්‍යාපෘතියේ පුනරාවර්තන හා මූලධන වශයෙන් බෙදා වෙන්කර දක්වා ඇත.

අයවැය සහය සේවා (පුනරාවර්තන)

පවත්නා මුදල් වර්ෂය තුළදී පැන නගින අත්‍යවශ්‍යම හා කල් දැමිය නොහැකි පුනරාවර්තන ස්වභාවයේ බැඳීමක් ඇති කර ගැනීමට සිදුවුව හොත් ඒ සඳහා අනුමත වැය විෂයන් යටතේ ප්‍රතිපාදන වෙන්වී නොමැති නම් හෝ ප්‍රතිපාදන අවසන් වී ඇත්නම් එවැනි අවශ්‍යතාවයන් බාධාවකින් තොරව අදාළ කාර්යය ඉටු කිරීම සඳහා මෙම වැය විෂය යටතේ පහත සඳහන් වියදම් දැරීම සඳහා ප්‍රතිපාදන සලසා ඇත.

- i. **වැටුප්, වේතන හා වෙනත් දීමනා**
 රජයේ අයවැය යෝජනා මගින් පළාත් සභාවට ලබා දෙන මුදල් පළාත් සභා අරමුදලට බැර කර පසුව විවිධ අමාත්‍යාංශ හා දෙපාර්තමේන්තු වලට වියදම් දැරීම සඳහා අවශ්‍ය වන ප්‍රතිපාදන සලසා දීම සඳහා.
- ii. **විදේශ ගමන්**
 කලින් ඇස්තමේන්තු නොකල විදේශ ගමන් සඳහා .
- iii. **හදිසි අළුත් වැඩියා**
 අයහපත් කාලගුණික තත්වයන් මත ඇති විය හැකි අනපේක්ෂිත අළුත්වැඩියාවන් සහ අත්‍යාවශ්‍යයෙන්ම කල යුතු අළුත්වැඩියාවන් සඳහා අමාත්‍යාංශ හා දෙපාර්තමේන්තු වලට ප්‍රතිපාදන වෙන්කර දීම සඳහා.
- iv. **ජාතික හා පළාත් උත්සව**
 කලින් ඇස්තමේන්තු කල නොහැකි හදිසියේ ඉටු කිරීමට අවශ්‍ය වන ජාතික හා පළාත් වැදගත් කමකින් යුතු උත්සව සඳහා අමාත්‍යාංශ හා දෙපාර්තමේන්තු වලට ප්‍රතිපාදන සලසා දීම සඳහා.
- v. **පාඩු හා කපා හැරීම්**
 පළාත් සභාවේ ක්‍රියාත්මක කරන වාණිජ අත්තිකාරම් ගිණුම් වල කාරක පාඩු කපා හැරීම් හා කලින් ඇස්තමේන්තු කල නොහැකි වෙනත් පාඩු කපා හැරීම් සඳහා
- vi. **රක්ෂණ ගාස්තු**
 වාහන රක්ෂණ කිරීම සඳහා ප්‍රතිපාදන සැලසී නොමැති අමාත්‍යාංශ හා දෙපාර්තමේන්තු වලට වාහන රක්ෂණය සඳහා අවශ්‍ය විය හැකි ප්‍රතිපාදන සලසා දීම සඳහා.
- vii. **නීතිඥ ගාස්තු**
 පළාත් සභා කාර්යයන් ඉටු කිරීමේදී පළාත් සභාවේ විවිධ අමාත්‍යාංශ හා දෙපාර්තමේන්තු වලට නීති සහය ලබා ගැනීමට අවශ්‍ය වූව හොත් ඒ සඳහා එම ආයතන වලට ප්‍රතිපාදන සැලසීම.
- viii. **වෙනත් පුනරාවර්තන ස්වභාවයේ වියදම්**
 මධ්‍යම රජය හෝ වෙනත් මධ්‍යම රජයේ අමාත්‍යාංශ හා දෙපාර්තමේන්තු විසින් වෙන් කරන ලද ප්‍රතිපාදන පළාත් සභා අරමුදලට බැරකර නැවත ප්‍රතිපාදන අවශ්‍ය දෙපාර්තමේන්තු සඳහා ප්‍රතිපාදන සලසා දීමටත්, කලින් හඳුනාගෙන ඇස්තමේන්තු කල නොහැකි ස්වභාවයේ වියදම් දැරීම සඳහාත් අවශ්‍ය විය හැකි ප්‍රතිපාදන පළාත් සභාවේ ආයතන හා දෙපාර්තමේන්තු වලට වෙන් කර දීම.

අය වැය සහය සේවා (මූලධන)

පවත්නා මුදල් වර්ෂය තුළ කලින් ඇස්තමේන්තු කළ නොහැකි වූ අත්‍යවශ්‍යයෙන් ඉටුකළ යුතු මූලධන ස්වභාවයේ පහත සඳහන් වියදම් දැරීම සඳහා මෙම වැය විෂය යටතේ ප්‍රතිපාදන සලසා ගෙන ඇත.

i. ගෘහ භාණ්ඩ හා කාර්යාල උපකරණ

පළාත් සභාවේ විවිධ අමාත්‍යාංශ හා දෙපාර්තමේන්තු සඳහා හදිසියේ ඇති වන කාර්යාල උපකරණ අවශ්‍යතා සඳහා ප්‍රතිපාදන සැලසීම.

ii. යන්ත්‍ර

පළාත් සභාවේ විවිධ අමාත්‍යාංශ හා දෙපාර්තමේන්තු සඳහා අවශ්‍ය වන පරිගණක යන්ත්‍ර, ජායා පිටපත් වැනි යන්ත්‍ර මිලදී ගැනීමට අවශ්‍ය ප්‍රතිපාදන සැලසීම.

iii. ආයෝජන

පළාත් සභාවේ විවිධ අමාත්‍යාංශ හා දෙපාර්තමේන්තු වල හඳුනාගත් ව්‍යාපෘති මුදල් කොමිෂන් සභාවේ අනුමැතිය ලැබීමෙන් පසු අදාළ දෙපාර්තමේන්තු වලට එම ව්‍යාපෘති ක්‍රියාත්මක කිරීම සඳහා ප්‍රතිපාදන වෙන්කර දීම සඳහා.

iv. අනපේක්ෂිත සේවා

මධ්‍යම රජයේ අයවැය යෝජනා අනුව මහා භාණ්ඩාගාරය විසින් විවිධ වැඩසටහන්/ කාර්යයන් ක්‍රියාත්මක කිරීම සඳහා එවනු ලබන මුදල් පළාත් සභා අරමුදලට බැර කර වියදම් දැරීම සඳහා අවශ්‍ය මූලධන ප්‍රතිපාදන සැලසීම සඳහා.

එක් එක් වැය ශීර්ෂ යටතේ කලින් නිශ්චිතව ඇස්තමේන්තු කළ නොහැකි අත්‍යවශ්‍ය වැය දැරීම සඳහා ඉහත වැය විෂයයන් යටතේ වෙන් කරන ලද ප්‍රතිපාදන දෙපාර්තමේන්තු ප්‍රධානීන්ගේ ඉල්ලීම මත අමාත්‍යාංශ ලේකම් වරයාගේ නිර්දේශය සැලකිල්ලට ගෙන ප්‍රධාන ලේකම් / නියෝජ්‍ය ප්‍රධාන ලේකම් (මුදල්) විසින්, විධිමත් ලිපියක් මගින් අදාළ ප්‍රතිපාදන දෙපාර්තමේන්තු වෙත මුදාහරිනු ලැබේ. එසේ මුදා හරිනු ලබන ප්‍රතිපාදන මූල්‍ය රීති සංග්‍රහයේ විධිවිධාන අනුව වැය කිරීමට ප්‍රතිපාදනය ලැබූ දෙපාර්තමේන්තු ප්‍රධානීන් සහ අමාත්‍යාංශ ලේකම්වරුන් වග බලා ගත යුතු අතර, එම ප්‍රතිපාදන වැය කිරීම සම්බන්ධව සවිස්තර වාර්තාවක් මසක් ඇතුළත පළාත් භාණ්ඩාගාරයට ඉදිරිපත් කිරීමට කටයුතු කළ යුතුය. පළාත් භාණ්ඩාගාරය විසින් විසර්ජන ප්‍රඥප්තියේ 4 වෙනි වගන්තියේ සඳහන් විධිවිධාන වලට අනුකූලව වෙන් වැය ශීර්ෂයන්ට ප්‍රතිපාදන මාරු කිරීම පිළිබඳ විස්තර වාර්තාවක් මාරු කිරීමේ දින සිට මාස තුනක කාලයක් ඇතුළත පළාත් සභාව වෙත වාර්තා කිරීමට කටයුතු කරනු ඇත.

III. අත්තිකාරම් ගිණුම් ඇස්තමේන්තුව

පළාත් සභා නිලධාරීන්ට ආපදා ණය සහ අත්තිකාරම් ලබාදීම සහ වැඩසටහන් අයවැය ක්‍රමය තුළින් ප්‍රතිපාදන වෙන්කල නොහැකි විශේෂ කාර්යයන් ක්‍රියාත්මක කිරීම සඳහා අත්තිකාරම් ගිණුම් පිහිටුවා ඇත. එම අත්තිකාරම් ගිණුම් අදාළ ශීර්ෂය යටතේ දක්වා ඇති අතරම එය මෙම මුදල් ප්‍රකාශයේ II වන කොටසින් දක්වා ඇත. අත්තිකාරම් ගිණුම් කාර්යය සඳහා අංක ලබාදී ඇති අතර, එම අංකවල මුල් අංක තුනෙන් වැය ශීර්ෂය හඳුනා ගන්නා අතර, ඉතිරි අංක දෙකෙන් අත්තිකාරම් ගිණුම් හඳුනාගනු ලැබේ. ඒ අනුව අවසාන අංකය 1 වශයෙන් හඳුනා ගන්නා අත්තිකාරම් ගිණුම් රජයේ නිලධාරීන්ට අත්තිකාරම් ලබාදීම සඳහා අනුමත කර ඇති ගිණුම් වන අතර, අවසාන අංකය 2 සිට ඉහලට වන අත්තිකාරම් ගිණුම් වාණිජ අත්තිකාරම් ගිණුම් වේ.

අත්තිකාරම් ගිණුම් කාර්යය පරිපාලනය කිරීම සඳහා ප්‍රධාන සීමා 03 ක් හඳුනාගෙන ඇති අතර එම සීමාවන් වියදමේ උපරිම සීමාව, ලැබීම්වල අවම සීමාව සහ උපරිම හර ශේෂ සීමාව යනුවෙන් වර්ගීකරණය කර ඇත.



උතුරු මැද පළාත් සභාව
මුදල් ප්‍රකාශයේ සාරාංශය - 2017

| | | 2016 | 2017 | |
|-----------------|--|------------------------|---------------|-----------------------|
| ලැබීම් | | රු | රු | |
| 1 | රජයේ ලැබීමට නියමිත ප්‍රදාන | | | |
| | i සාමූහික ප්‍රදාන | 12,838,965,000 | | 13,526,120,000 |
| | ii උපමාන පාදක ප්‍රදාන | 400,000,000 | | 481,600,000 |
| | iii පළාත් නිෂ්පිත සංවර්ධන ප්‍රදාන | 2,838,300,000 | 1,448,000,000 | |
| | ලෝක බැංකු ආධාර - අධ්‍යාපන | 390,000,000 | 295,000,000 | |
| | ලෝක බැංකු ආධාර - සෞඛ්‍ය | 365,000,000 | 360,000,000 | |
| | යුනිසෙෆ් වැඩසටහන | 1,100,000 | - | |
| | විදේශ ආධාර ව්‍යාපෘති | 470,820,000 | 36,900,000 | 2,139,900,000 |
| | iv ථේබ්ස අමාත්‍යාංශ ලැබීම් හා වෙනත් ලැබීම් | 100,000,000 | | 100,000,000 |
| 2 | ඇස්තමේන්තුගත ආදායම් රැස් කිරීම් | 2,975,000,000 | | 3,551,000,000 |
| 3 | විවිධ අත්තිකාරම් හිණුම් යටතේ අපේක්ෂිත ලැබීම් | 601,732,000 | | 579,100,000 |
| | එකතුව | 20,980,917,000 | | 20,377,720,000 |
| විඳ දීම් | | | | |
| 1 | පුනරාවර්තන විඳ දීම් | 16,914,530,000 | | 16,692,170,000 |
| 2 | මූලධන විඳ දීම් | 5,382,220,000 | | 2,914,350,000 |
| 3 | අත්තිකාරම් හිණුම් යටතේ විඳ දීම් | 784,000,000 | | 794,200,000 |
| | එකතුව | 23,080,750,000 | | 20,400,720,000 |
| | නිසඟ | (2,099,833,000) | | (23,000,000) |

මෙය හිස්ව තබන ලද පිටුවකි.

උතුරු මැද පළාත් සභාව
මුදල් ප්‍රකාශය - 2017
රජයේ ලැබීමට නියමිත ප්‍රදාන - 2017

රු. මිලියන

| අංකය | සංරචකය | | |
|--|--|----------------|-------------------|
| සාමූහික ප්‍රදාන | | | 13,526.120 |
| උපමාන පාදක ප්‍රදාන | | | 481.600 |
| පළාත් නිශ්චිත සංවර්ධන ප්‍රදාන | | | |
| 1 | සමාජ සේවා සහ සෞඛ්‍ය සේවාවන් | 642.000 | |
| 1.1 | අධ්‍යාපන සේවා | 250.00 | |
| 1.2 | බටහිර වෛද්‍ය සේවා | 260.00 | |
| 1.3 | ආයුර්වේද වෛද්‍ය සේවා | 40.00 | |
| 1.4 | ක්‍රීඩා | 15.00 | |
| 1.5 | පරිවහන හා ප්‍රමාණවත් | 35.00 | |
| 1.6 | සමාජ සේවා | 20.00 | |
| 1.7 | සංස්කෘතික හා ආගමික කටයුතු | 10.00 | |
| 1.8 | නිවාස | 8.00 | |
| 1.9 | සම්ප්‍රදාන | 4.00 | |
| 2 | ආර්ථික සහ සෞඛ්‍ය සේවාවන් | 664.000 | |
| 2.1 | පළාත් මාර්ග | 175.00 | |
| 2.2 | ප්‍රවාහන | 20.00 | |
| 2.3 | ඉඩම් | 4.00 | |
| 2.4 | කෘෂිකාර්මික සේවා | 85.00 | |
| 2.5 | පශු සම්පත් | 50.00 | |
| 2.6 | මිරිදිය ධීවර කර්මාන්තය | 10.00 | |
| 2.7 | වාරිමාර්ග | 85.00 | |
| 2.8 | ග්‍රාම සංවර්ධන | 25.00 | |
| 2.9 | කුඩා කර්මාන්ත | 25.00 | |
| 2.10 | ග්‍රාමීය විදුලිය | 10.00 | |
| 2.11 | සංචාරක | 50.00 | |
| 2.12 | නුදෙකලා හා පසුගාමී ගම්මාන සංවර්ධන ව්‍යාපෘතිය | 125.00 | |
| 3 | පළාත් පාලන හා පුරා සේවාවන් | 142.000 | |
| 3.1 | පළාත් පාලන | 130.00 | |
| 4 | විවෘත ව්‍යාපෘති | 12.00 | |
| පළාත් නිශ්චිත සංවර්ධන ප්‍රදාන එකතුව | | | 1,448.000 |
| උප එකතුව | | - | 15,455.720 |

| විදේශ ආධාර ව්‍යාපෘති | | | |
|----------------------|---|--------|-------------------|
| 1 | දැනුම් කේන්ද්‍රයෙහි පදනම් ලෙස පාසල් අධ්‍යාපන පද්ධතිය ප්‍රතිනිර්මාණය කිරීමේ වැඩසටහන - (ලංකා රජය/ලෝක බැංකුව හා ඕස්ට්‍රේලියානු ආධාර) | 295.00 | |
| 2 | සෞඛ්‍ය ආර්ථික සංවර්ධන ව්‍යාපෘති - (ලංකා රජය/ලෝක බැංකු ආධාර) | 360.00 | |
| 3 | උතුරු පළාත් සම්බන්ධතා මාර්ග ව්‍යාපෘතිය (ලංකා රජය/ආසියානු සංවර්ධන බැංකු ආධාර) | 36.90 | 691.900 |
| උප එකතුව | | | 691.900 |
| මුළු එකතුව | | | 16,147.620 |

මෙය ඒස්ඵ තබන ලද පිටුවකි.


උතුරු මැද පළාත් සභාව

මුදල් ප්‍රකාශය - 2017

විශේෂ නීති යෙචා වියදම්

| | | |
|----|---|------------|
| 1. | 1987 අංක 42 දරන පළාත් සභා පනතේ 25 (3) වගන්තිය අනුව වියදම් | |
| | ❖ ආණ්ඩුකාරවරයාගේ වැටුප් සහ දීමනා | 810,000 |
| | ❖ සභාපතිවරයාගේ වැටුප් සහ දීමනා | 1,264,920 |
| | ❖ නියෝජ්‍ය සභාපතිවරයාගේ වැටුප් සහ දීමනා | 1,022,928 |
| 2 | 1987 අංක 42 දරන පළාත් සභා පනතේ 33(5) වගන්තිය අනුව වියදම් | |
| | ❖ රාජ්‍ය යෙචා කොමිෂන් සභාවේ සාමාජික වැටුප් | 654,000 |
| 3 | 1988 අංක 37 දරන පළාත් සභා වැටුප් හා දීමනා ගෙවීම පනතේ 3 වන වගන්තියේ විධිවිධාන අනුව | |
| | ❖ ප්‍රධාන අමාත්‍යවරයාගේ වැටුප් හා දීමනා | 808,800 |
| | ❖ අමාත්‍යවරුන්ගේ වැටුප් හා දීමනා | 3,240,000 |
| | ❖ පළාත් සභා මන්ත්‍රීවරුන්ගේ වැටුප් හා දීමනා | 23,634,270 |

මෙය හිස්ව තබන ලද පිටුවකි.



මුදල් ප්‍රකාශය - 2017

ආදායම් ඇස්තමේන්තුව

මෙය නිශ්චය කරන ලද පිටුවකි.

ලකුණු මැද පළාත් සභාව

ආදායම් ඇස්තමේන්තුව - 2017

5.1 ආදායම් වර්ගීකරණය හා ආදායම් ගණන් දීමේ නිලධාරීන්

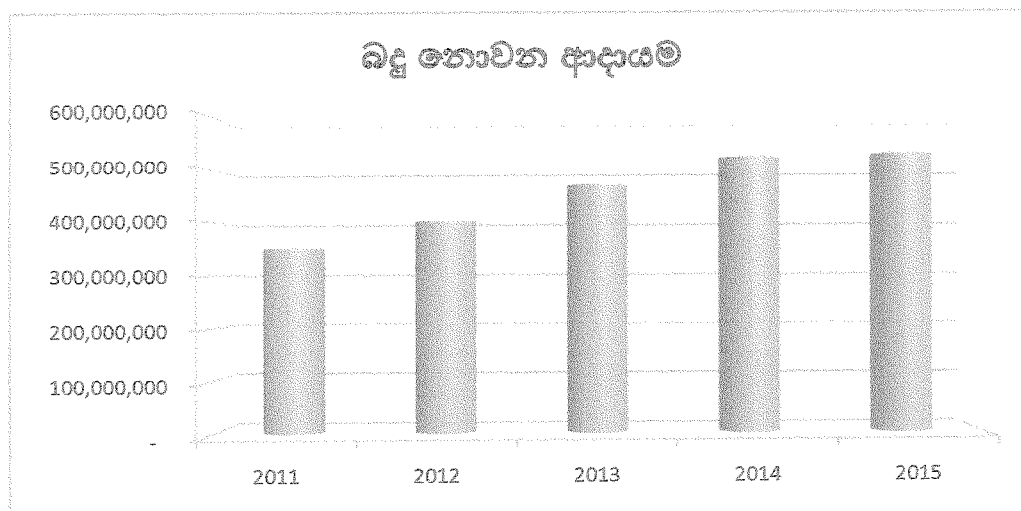
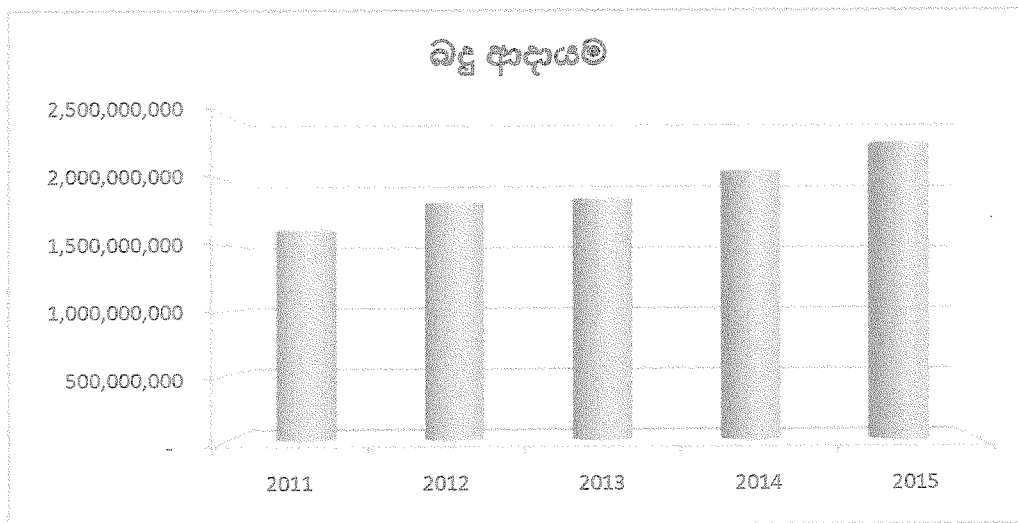
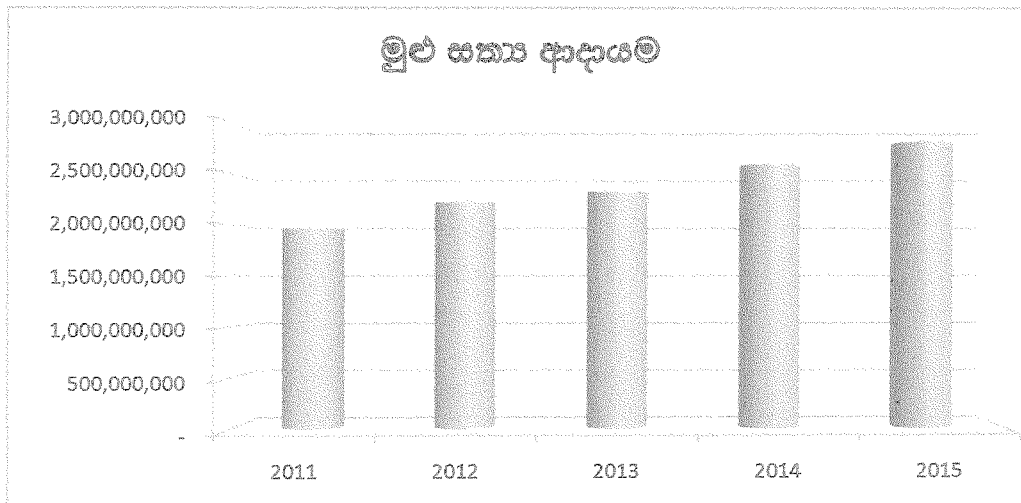
| අංකය | ආදායම් සංකේතය | ආදායම් විස්තරය | අධිකාරි බලය | ආදායම් ගණන් දීමේ නිලධාරීන් |
|------|---------------|--|--|--|
| 1 | 10.02.04.05 | මෙරට මුදලින් බලපත්‍ර ගාස්තු | 1990 අංක 01 දරන උතුරු මැද පළාත් මුදල් ප්‍රඥප්තිය | ආදායම් ගණන් දීමේ නිලධාරීන් |
| 2 | 10.02.05.04 | මෙරට රට ප්‍රවාහන දෙපාර්තමේන්තුව විසින් මෝටර් රථ ලියාපදිංචි ගාස්තු පැවරීම | වාහන මුදල් ප්‍රඥප්තිය 01/2010 | නියෝජ්‍ය ප්‍රධාන ලේකම් (මුදල්) |
| 3 | 10.02.07.00 | මුද්දර ආදායම් | 2011 අංක 13 දරන පළාත් සභා (මුද්දර ගාස්තු මාරු කිරීමේ) පනත | නියෝජ්‍ය ප්‍රධාන ලේකම් (මුදල්) |
| 4 | 10.02.07.01 | දේපල පැවරීම මත මුද්දර ගාස්තු | 1990 අංක 01 දරන උතුරු මැද පළාත් මුදල් ප්‍රඥප්තිය | පළාත් ආදායම් කොමසාරිස් |
| 5 | 10.02.07.02 | අධිකරණ ලියවිලි මත මුද්දර ගාස්තු | 1990 අංක 01 දරන උතුරු මැද පළාත් මුදල් ප්‍රඥප්තිය | පළාත් ආදායම් කොමසාරිස් |
| 6 | 10.02.09.00 | වාහන පරිවහන මත මුද්දර ගාස්තු | 1991 අංක 07 දරන සද හා ගාස්තු පැනවීම හා අංකිකරණ පිළිබඳ ප්‍රඥප්තියෙන් සංශෝධිත 1990 අංක 13 දරන උතුරු මැද පළාත් මුදල් ප්‍රඥප්තිය | පළාත් ආදායම් කොමසාරිස් |
| 7 | 10.02.12.00 | ජාතික නොසැකැහීමේ බදුද | වාහන මුදල් ප්‍රඥප්තිය 01/2010 | නියෝජ්‍ය ප්‍රධාන ලේකම් (මුදල්) |
| 8 | 10.03.01.01 | මෝටර් වාහන ආදායම් බලපත්‍ර ගාස්තු | 1990 අංක 01 දරන උතුරු මැද පළාත් මුදල් ප්‍රඥප්තිය (මෝටර් වාහන පනත 2003 වන අධිකාරිය) | ලේකම්, පළාත් සමුදායාන අමාත්‍යාංශය |
| 9 | 10.03.03.00 | මුද්දර බදුද | 2003 අංක 03 දරන මුදල් (පරිපූරක විධි විධාන) ප්‍රඥප්තිය | පළාත් ආදායම් කොමසාරිස් |
| 10 | 10.03.07.09 | රෙකෝර්ඩ් බලපත්‍ර ගාස්තු | 1990 අංක 01 දරන උතුරු මැද පළාත් මුදල් ප්‍රඥප්තිය | නියෝජ්‍ය ප්‍රධාන ලේකම් (මුදල්) |
| 11 | 20.02.01.01 | නිවාස භූමි | 1990 අංක 01 දරන උතුරු මැද පළාත් මුදල් ප්‍රඥප්තිය | නියෝජ්‍ය ප්‍රධාන ලේකම් (මුදල්) |
| 12 | 20.02.01.03 | ඉඩම් හා අනෙකුත් බලපත්‍ර ගාස්තු | 2003 අංක 03 දරන මුදල් (පරිපූරක විධි විධාන) ප්‍රඥප්තිය | පළාත් ඉඩම් කොමසාරිස් |
| 13 | 20.02.02.02 | රජයේ නිලධාරීන්ගේ ණය හා අත්තිකාරම් පොලී | 1990 අංක 01 දරන උතුරු මැද පළාත් මුදල් ප්‍රඥප්තිය | නියෝජ්‍ය ප්‍රධාන ලේකම් (මුදල්) |
| 14 | 20.02.02.03 | ආයෝජන පොලී | 1990 අංක 01 දරන උතුරු මැද පළාත් මුදල් ප්‍රඥප්තිය | නියෝජ්‍ය ප්‍රධාන ලේකම් (මුදල්) |
| 15 | 20.03.02.06 | වන සත්ව සහ වාණිජමය ආඥා පනත යටතේ ආදායම් | 2003 අංක 03 දරන මුදල් (පරිපූරක විධි විධාන) ප්‍රඥප්තිය | පළාත් ආදායම් කොමසාරිස් |
| 16 | 20.03.02.26 | වෛද්‍ය ආඥා පනත යටතේ අයකරන ගාස්තු | 2003 අංක 03 දරන මුදල් (පරිපූරක විධි විධාන) ප්‍රඥප්තිය | ලේකම්, පළාත් සෞඛ්‍ය සේවය සෛද්ධික සමාජ සුභ සාධන අමාත්‍යාංශය |
| 17 | 20.03.02.27 | පොදු හා ව්‍යාපාරික ද්‍රව්‍ය බදුද | 2003 අංක 03 දරන මුදල් (පරිපූරක විධි විධාන) ප්‍රඥප්තිය | පළාත් ආදායම් කොමසාරිස් |
| 18 | 20.03.02.29 | ව්‍යාපාරික කාම ලියාපදිංචි කිරීමේ ගාස්තු | 1990 අංක 01 දරන උතුරු මැද පළාත් මුදල් ප්‍රඥප්තිය | ලේකම්, පළාත් සමුදායාන අමාත්‍යාංශය |
| 19 | 20.03.02.30 | බණිත සම්පත් මත බදු | 2003 අංක 03 දරන මුදල් (පරිපූරක විධි විධාන) ප්‍රඥප්තිය | පළාත් ආදායම් කොමසාරිස් |
| 20 | 20.03.02.99 | විවිධ ශ්‍රේණි | 1990 අංක 01 දරන උතුරු මැද පළාත් මුදල් ප්‍රඥප්තිය | නියෝජ්‍ය ප්‍රධාන ලේකම් (මුදල්) |
| 21 | 20.03.03.01 | උකාවි දඩ | 1990 අංක 01 දරන උතුරු මැද පළාත් මුදල් ප්‍රඥප්තිය | පළාත් ආදායම් කොමසාරිස් |
| 22 | 20.03.03.04 | මෝටර් වාහන මත දඩ | 1990 අංක 01 දරන උතුරු මැද පළාත් මුදල් ප්‍රඥප්තිය (මෝටර් වාහන පනත 2003 වන අධිකාරිය) | ලේකම්, පළාත් සමුදායාන අමාත්‍යාංශය |
| 23 | 20.06.02.00 | ප්‍රධානියාගේ ගනුදෙනු සඳහා ගනුදෙනු සඳහා වැටුප් | 1990 අංක 01 දරන උතුරු මැද පළාත් මුදල් ප්‍රඥප්තිය | නියෝජ්‍ය ප්‍රධාන ලේකම් (මුදල්) |

රුතුරු මැද පළාත් සභාව
 ආදායම් ඇස්තමේන්තුව - 2017

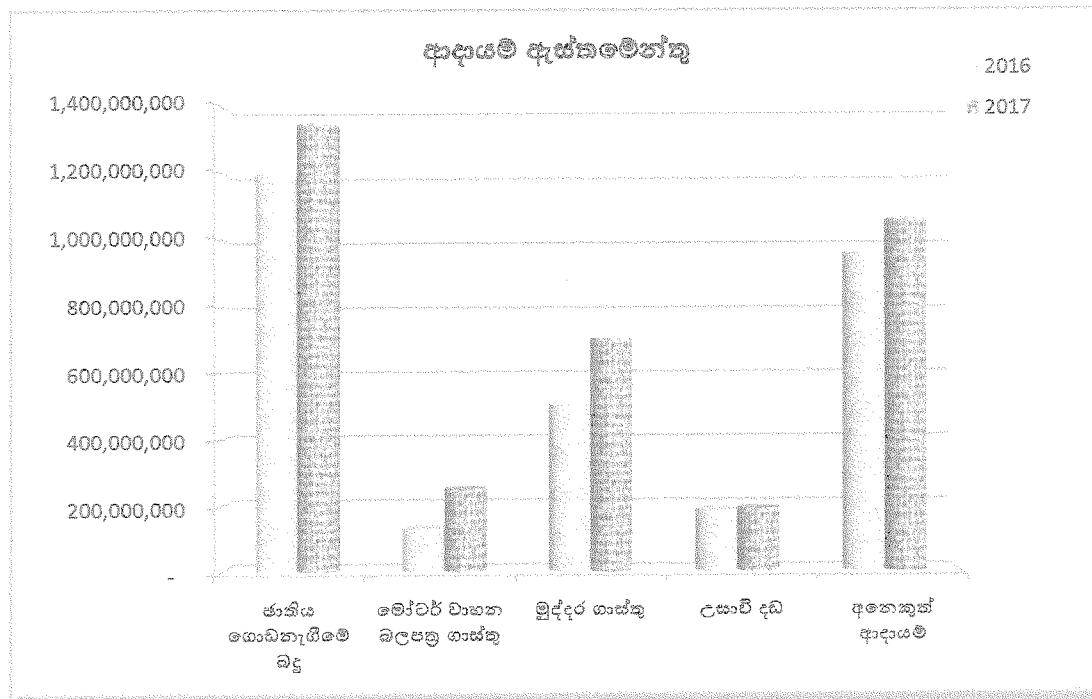
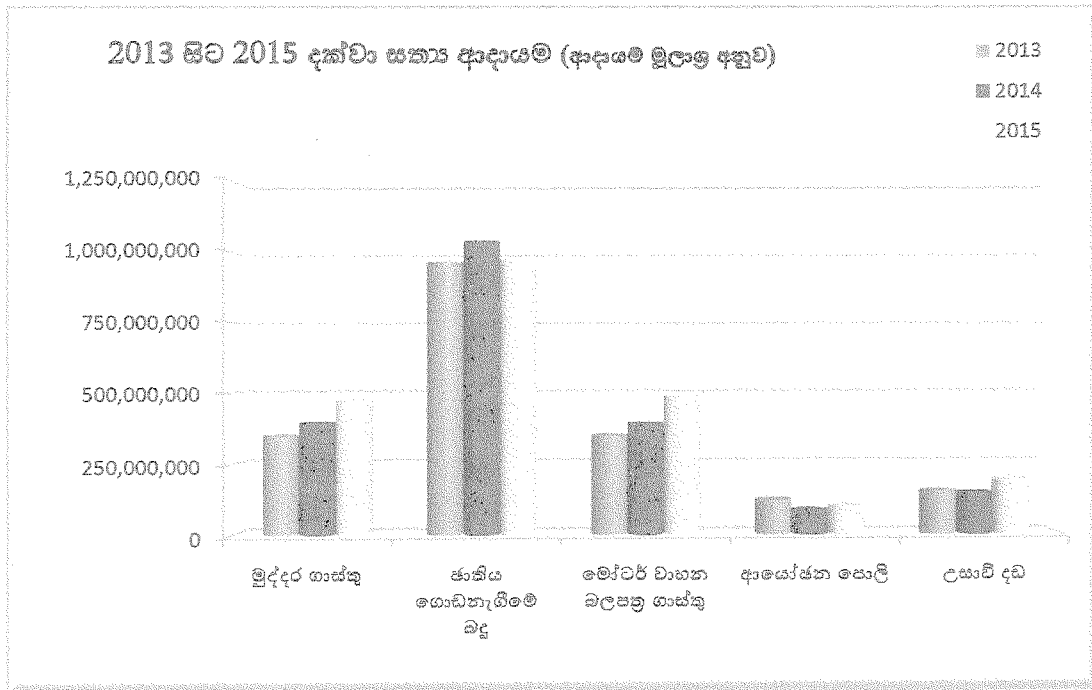
5.2. ආදායම් වර්ගීකරණය හා ඇස්තමේන්තුව

| අංකය | ආදායම් විස්තරය | ආදායම් සංකේතය | සත්‍ය 2015 රු. | ඇස්තමේන්තුව 2016 රු. | ඇස්තමේන්තුව 2017 රු. |
|------|---|---------------|----------------------|----------------------------|----------------------------|
| 1 | ජාතික ගොඩනැගීමේ බදු | 10.02.12.00 | 973,442,683 | 1,200,000,000.00 | 1,350,000,000.00 |
| 2 | මුද්දර ආදායම් | 10.02.07.00 | 471,974,527 | 500,000,000.00 | 700,000,000.00 |
| 3 | මෙරට මත්පැන් බලපත්‍ර ගාස්තු | 10.02.04.05 | 57,933,819 | 60,000,000.00 | 60,000,000.00 |
| 4 | දේශීය පැවරීම මත මුද්දර ගාස්තු | 10.02.07.01 | 113,271,748 | 105,000,000.00 | 125,000,000.00 |
| 5 | අධිකරණ ලියවිලි මත මුද්දර ගාස්තු | 10.02.07.02 | 3,501,618 | 5,000,000.00 | 5,000,000.00 |
| 6 | ව්‍යාපාර පිරිවැටුම් බදු | 10.02.09.00 | 8,522,122 | 8,000,000.00 | 1,500,000.00 |
| 7 | මෝටර් රථ ප්‍රවාහන දෙපාර්තමේන්තුව විසින් මෝටර් රථ ලියාපදිංචි ගාස්තු පැවරීම | 10.02.05.04 | 172,203,296 | 130,000,000.00 | 250,000,000.00 |
| 8 | මෝටර් වාහන ආදායම් බලපත්‍ර ගාස්තු | 10.03.01.01 | 487,357,760 | 470,000,000.00 | 519,200,000.00 |
| 9 | වෙනත් බලපත්‍ර ගාස්තු | 10.03.07.09 | 25,650 | 800,000.00 | 50,000.00 |
| 10 | භවිටු බදු | 10.03.03.00 | - | - | - |
| 11 | මූලධර්ම හා රසායන ද්‍රව්‍ය බදු | 20.03.02.27 | 1,039,260 | 100,000.00 | 2,000,000.00 |
| 12 | ඉඩම් හා අනෙකුත් බලපත්‍ර ගාස්තු | 20.02.01.03 | 67,931,993 | 80,000,000.00 | 96,000,000.00 |
| 13 | නිවාස ණය | 20.02.01.01 | 15,643,170 | 20,000,000.00 | 17,000,000.00 |
| 14 | රජයේ නිලධාරීන්ගේ ණය හා අත්තිකාරම් පොලී | 20.02.02.02 | 30,631,516 | 40,000,000.00 | 45,000,000.00 |
| 15 | ආයෝජන පොලී | 20.02.02.03 | 99,989,472 | 35,000,000.00 | 35,000,000.00 |
| 16 | වෛද්‍ය ආඥා පණත යටතේ අයකරන ගාස්තු | 20.03.02.26 | 472,790 | 500,000.00 | 500,000.00 |
| 17 | මෝටර් වාහන මත දඩ | 20.03.03.04 | 43,249,610 | 40,000,000.00 | 45,000,000.00 |
| 18 | ව්‍යාපාර නාම ලියාපදිංචි කිරීමේ ගාස්තු | 20.03.02.29 | 1,542,646 | 1,500,000.00 | 1,950,000.00 |
| 19 | බණිත සම්පත් මත බදු | 20.03.02.30 | 5,906,989 | 6,000,000.00 | 5,800,000.00 |
| 20 | වන සත්ව සහ වෘක්ෂලතා ආඥා පණත යටතේ ආදායම් | 20.03.02.06 | - | - | - |
| 21 | උසාවි දඩ | 20.03.03.01 | 192,130,281 | 185,000,000.00 | 190,000,000.00 |
| 22 | විවිධ ලැබීම් | 20.03.02.99 | 58,148,671 | 60,000,000.00 | 82,000,000.00 |
| 23 | ප්‍රයෝජනයට ගත නොහැකි ප්‍රාග්ධන ණයකට විකුණුම් | 20.06.02.00 | 12,657,468 | 28,100,000.00 | 20,000,000.00 |
| | එකතුව | | 2,817,577,089 | 2,975,000,000.00 | 3,551,000,000.00 |

5.3 ආදායම් ප්‍රභවයන් අනුව ආදායම් විග්‍රහය



මෙය හිස්ව තබන ලද පිටුවකි.



මෙය භික්ෂු කඛන ලද පිටුවකි.

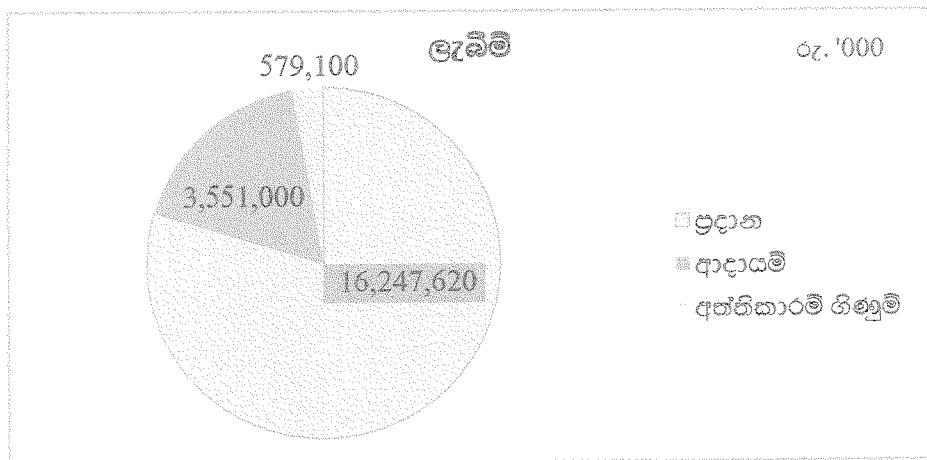
උතුරු මැද පළාත් සභාව

මුදල් ප්‍රකාශය - 2017

ලැබීම් හා වියදම් විග්‍රහය

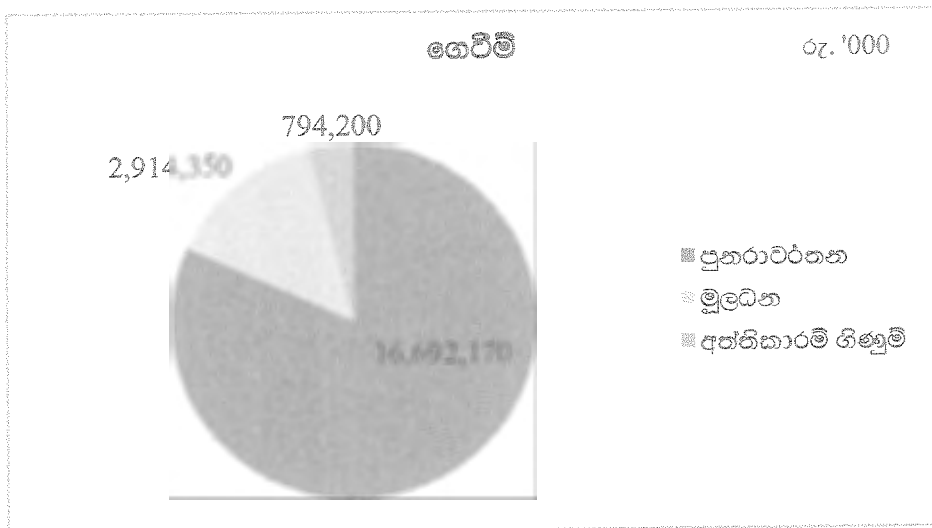
ලැබීම්

| සංරචකය | රු. '000 |
|-------------------|-------------------|
| ප්‍රදාන | 16,247,620 |
| ආදායම් | 3,551,000 |
| අත්තිකාරම් ගිණුම් | 579,100 |
| එකතුව | 20,377,720 |



ගෙවීම්

| සංරචකය | රු. '000 |
|-------------------|-------------------|
| පුනරාවර්තන | 16,692,170 |
| මූලධන | 2,914,350 |
| අත්තිකාරම් ගිණුම් | 794,200 |
| එකතුව | 20,400,720 |



මෙය හිස්ව තබන ලද පිටුවකි.

මුදල් ප්‍රකාශය - 2017

මුද්‍රාකරණ ප්‍රභවය අනුව
වියදම් සාරාංශය

මෙය හිස්ව තබන ලද පිටුවකි.

ලකුරු මැද පළාත් සභාව

මුදල් ප්‍රකාශය - 2017

මූල්‍යකරණ ප්‍රභවය අනුව විභද්ධ සාරාංශය

| ප්‍රමිත අංකය | අරමුදල් ප්‍රභවය | 2015 | 2016 | 2016 | 2017 |
|--------------|--|-----------------------|-----------------------|-------------------------|-----------------------|
| | | සහය | ඇස්තමේන්තුව | ප්‍රතිපෝධිත ඇස්තමේන්තුව | ඇස්තමේන්තුව |
| | | රු: | රු: | රු: | රු: |
| 22 | සාමූහික ප්‍රදාන | 14,848,459,885 | 16,882,879,082 | 16,881,494,082 | 16,660,735,082 |
| 23 | පළාත් සභා සංවර්ධන ප්‍රදාන | 1,028,606,040 | 1,217,000,000 | 1,617,048,000 | 674,450,000 |
| 24 | පළාත් නිශ්චිත සංවර්ධන ප්‍රදාන | 929,841,633 | 2,838,300,000 | 3,183,873,754 | 1,448,000,000 |
| 25 | ශ්‍රී ලංකා රජය/ ලෝක බැංකුව | 343,637,271 | 365,000,000 | 454,606,581 | 360,000,000 |
| 26 | ශ්‍රී ලංකා රජය/ ආසියානු සංවර්ධන බැංකු අරමුදල් | 386,676,412 | 470,820,000 | 470,820,000 | 36,900,000 |
| 27 | ශ්‍රී ලංකා රජය/ ලෝක බැංකුව සහ ඕස්ට්‍රේලියානු අරමුදල් | 190,422,324 | 390,000,000 | 521,331,900 | 295,000,000 |
| 28 | ජපන් ජාත්‍යන්තර සහයෝගිතා බැංකු ආධාර | - | - | 450,000,000 | - |
| 29 | වෙනත් ආදායම් | 18,400 | - | - | - |
| 30 | වෙනත් ලැබීම් | 401,353,552 | 100,000,000 | 100,000,000 | 100,000,000 |
| 31 | විස්සන් ජාතීන්ගේ ජනගහන අරමුදල් ආධාර | | | | |
| 32 | විස්සන් ජාතීන්ගේ ළමා අරමුදල් ආධාර | 551,465 | 1,100,000 | 1,600,000 | - |
| 33 | රේඛීය අමාත්‍යාංශ හා දෙපාර්තමේන්තු ලැබීම් | - | - | 3,867,450,000 | - |
| 34 | රාජ්‍ය නොවන පාර්ශ්වයන්ගේ ලැබීම් | - | - | 5,800,000 | - |
| 44 | විශේෂ නීති සේවා | - | 31,650,918 | 31,650,918 | 31,434,918 |
| | | | | | |
| | මුළු එකතුව | 18,129,566,982 | 22,296,750,000 | 27,585,675,235 | 19,606,520,000 |

මෙය හිස්ව තබන ලද පිටුවකි.

මුදල් ප්‍රකාශය - 2017

වැය විෂයයන් අනුව වියදම් සාරාංශ

මෙය හිස්ව තබන ලද පිටුවකි.

රතුරු මැද පළාත් සභාව
මුදල් ප්‍රකාශය - 2017
වැය විෂයය අනුව විදේශීය සාරාංශය

| වැය විෂයය සංකේතාංකය | වැය විෂයය නාමය | 2015 සහය | | අත්පමුණු 2016 | | අත්පමුණු 2017 | |
|---------------------|------------------------------------|-----------------------|---------------|-----------------------|---------------|-----------------------|---------------|
| | | රු. | % | රු. | % | රු. | % |
| | සුදුසු සේවිකාවන් | | | | | | |
| 1001 | වැටුප් හා වේතන | 5,253,563,434 | 35.38 | 6,307,905,370 | 37.29 | 7,590,029,000 | 45.47 |
| 1002 | අතිරාල හා නිවාඩු දින වැටුප් | 588,601,454 | 3.96 | 622,048,000 | 3.68 | 749,755,000 | 4.49 |
| 1003 | වෙනත් | 6,224,545,816 | 41.92 | 6,515,012,630 | 38.52 | 4,347,203,000 | 26.04 |
| | උප එකතුව | 12,066,710,704 | 81.27 | 13,444,966,000 | 79.49 | 12,686,987,000 | 76.01 |
| | නමුත් විදේශීය | | | | | | |
| 1101 | දේශීය | 105,708,195 | 0.71 | 115,650,800 | 0.68 | 124,574,100 | 0.75 |
| 1102 | විදේශීය | 6,158,235 | 0.04 | 7,000,000 | 0.04 | 25,000,000 | 0.15 |
| | උප එකතුව | 111,866,430 | 0.75 | 122,650,800 | 0.73 | 149,574,100 | 0.90 |
| | සැපයීම් | | | | | | |
| 1201 | මිලිද්‍රව්‍ය සහ කාර්යාලීය අවශ්‍යතා | 66,602,534 | 0.45 | 67,585,000 | 0.40 | 88,521,000 | 0.53 |
| 1202 | ඉන්ධන | 136,106,775 | 0.92 | 172,134,000 | 1.02 | 176,363,000 | 1.06 |
| 1203 | ආහාර වාන හා නිල ඇඳුම් | 85,000,800 | 0.57 | 88,965,000 | 0.53 | 96,181,000 | 0.58 |
| 1204 | වෛද්‍ය සැපයීම් | 54,841,554 | 0.37 | 56,152,000 | 0.33 | 72,577,000 | 0.43 |
| 1205 | වෙනත් | 10,263,265 | 0.07 | 38,573,000 | 0.23 | 22,606,000 | 0.14 |
| 1206 | සන්නිවේදන හා සන්නිවේදන | 4,466,465 | 0.03 | 7,100,000 | 0.04 | 6,775,000 | 0.04 |
| | උප එකතුව | 357,281,393 | 2.41 | 430,509,000 | 2.55 | 463,023,000 | 2.77 |
| | නඩත්තු විදේශීය | | | | | | |
| 1301 | වාහන | 92,286,870 | 0.62 | 109,475,000 | 0.65 | 113,023,000 | 0.68 |
| 1302 | සන්නිවේදන හා සන්නිවේදන | 12,631,158 | 0.09 | 16,505,000 | 0.10 | 18,693,000 | 0.11 |
| 1303 | ගොඩනැගිලි සහ ඉදිකිරීම් | 76,555,545 | 0.52 | 75,960,000 | 0.45 | 98,736,000 | 0.59 |
| 1304 | වෙනත් | 162,313,265 | 1.09 | 5,577,000 | 0.03 | 155,725,000 | 0.93 |
| 1305 | සංරක්ෂණ සහ සුදානම් වත්කම් | 284,990 | 0.00 | 210,873,000 | 1.25 | 101,404,000 | 0.61 |
| 1306 | ගුණාත්මක සේවාවන් | 40,996,386 | 0.28 | 45,400,000 | 0.27 | 9,000,000 | 0.05 |
| | උප එකතුව | 385,068,214 | 2.59 | 463,790,000 | 2.74 | 496,581,000 | 2.97 |
| | නිවැරදි ගත සේවා | | | | | | |
| 1401 | ප්‍රවාහන | 3,852,910 | 0.03 | 7,828,000 | 0.05 | 26,400,500 | 0.16 |
| 1402 | තැපැල් හා සන්නිවේදන | 33,754,979 | 0.23 | 38,320,000 | 0.23 | 65,448,000 | 0.39 |
| 1403 | විදුලි සැපයීම | 105,934,888 | 0.71 | 116,191,000 | 0.69 | 91,280,000 | 0.55 |
| 1404 | බදු කුලී සහ පළාත් පාලන ආයතන බදු | 17,703,580 | 0.12 | 21,238,200 | 0.13 | 18,161,000 | 0.11 |
| 1405 | වෙනත් | 92,529,275 | 0.62 | 108,120,000 | 0.64 | 212,040,000 | 1.27 |
| 1406 | කළමනාකරණ වාරික සඳහා වූ පොලී ගෙවීම් | 14,459,535 | 0.10 | 25,000,000 | 0.15 | 26,064,000 | 0.16 |
| 1407 | ගුණාත්මක සේවාවන් | - | - | - | - | - | 0.00 |
| | උප එකතුව | 268,235,167 | 1.81 | 316,697,200 | 1.87 | 439,393,500 | 2.63 |
| | මාරු කිරීම් | | | | | | |
| 1501 | සුභ සාධන වැඩසටහන් | 305,673,981 | 2.06 | 341,505,000 | 2.02 | 416,018,000 | 2.49 |
| 1502 | විශ්‍රාමික ප්‍රතිලාභ | - | - | - | - | 11,183,000 | 0.07 |
| 1503 | වාර්ෂික ආයතන | 927,271,710 | 6.24 | 1,265,730,000 | 7.48 | 1,201,314,000 | 7.20 |
| 1504 | සංරක්ෂණ සහ සුදානම් වත්කම් | - | - | 144,750,000 | 0.86 | 188,443,000 | 1.13 |
| 1505 | සම්මුදානම් හා ආයතන මුදල් | - | - | - | - | - | 0.00 |
| 1506 | වාර්ෂික සේවකයින් සඳහා දේපල ණය පොලී | 79,506,000 | 0.54 | 65,470,000 | 0.39 | 81,241,000 | 0.49 |
| 1508 | වෙනත් | - | - | 50,000 | 0.00 | - | 0.00 |
| 1509 | ප්‍රදාන | 142,396,095 | 0.96 | 33,700,000 | 0.20 | 31,650,000 | 0.19 |
| | උප එකතුව | 1,454,847,786 | 9.80 | 1,851,205,000 | 10.94 | 1,929,849,000 | 11.56 |
| | ගුණාත්මක | | | | | | |
| 1701 | පාඩු සහ සහතික | 820,037 | 0.01 | 2,540,000 | 0.02 | 5,387,500 | 0.03 |
| 1702 | අධිකාරී සහ සේවා | 90,641,306 | 0.61 | 109,081,000 | 0.64 | 100,354,000 | 0.60 |
| 1703 | වෙනත් | 112,988,853 | 0.76 | 173,091,000 | 1.02 | 421,020,900 | 2.52 |
| | උප එකතුව | 204,450,196 | 1.38 | 284,712,000 | 1.68 | 526,762,400 | 3.16 |
| | ප්‍රතිරෝධීත වැය එකතුව | 14,848,459,890 | 100.00 | 16,914,530,000 | 100.00 | 16,692,170,000 | 100.00 |

උතුරු මැද පළාත් සභාව
මුදල් ප්‍රකාශය - 2017
වැය විෂයය අනුව විඳුම් කාර්යය

| වැය විෂයය සංකේතාංකය | වැය විෂයය නාමය | 2015 සහය | | අැස්තමේන්තුව 2016 | | අැස්තමේන්තුව 2017 | |
|---------------------|--|-----------------------|---------------|-----------------------|---------------|-----------------------|---------------|
| | | රු. | % | රු. | % | රු. | % |
| | මූලධන වත්කම් ප්‍රකාශනවලට සහ වැඩි දියුණු කිරීම | | | | | | |
| 2001 | ගොඩනැගිලි සහ ඉදිකිරීම් | 262,350,798 | 8.00 | 558,290,000 | 10.37 | 314,710,000 | 10.80 |
| 2002 | සත්ත්‍ර හා සන්නිවේදන | 2,508,872 | 0.08 | 8,100,000 | 0.15 | 4,500,000 | 0.15 |
| 2003 | වාහන | 10,750,263 | 0.33 | 19,450,000 | 0.36 | 13,950,000 | 0.48 |
| 2004 | වෙනත් මූලධන වත්කම් | 303,472,997 | 9.25 | 21,750,000 | 0.40 | 1,200,000 | 0.04 |
| 2005 | සම්පූර්ණ සහකාරකම් වත්කම් | 119,021,754 | 3.63 | 1,094,120,000 | 20.33 | 336,500,000 | 11.55 |
| 2006 | ඉඩම් වැඩිදියුණු කිරීම් | | | 10,275,000 | | - | 0.00 |
| | උප එකතුව | 698,104,684 | 21.28 | 1,711,985,000 | 31.81 | 670,860,000 | 23.02 |
| | මූලධන වත්කම් අත්පත් කර ගැනීම | | | | | | |
| 2101 | වාහන | 60,638,534 | 1.85 | 89,400,000 | 1.66 | 49,250,000 | 1.69 |
| 2102 | ගෘහ භාණ්ඩ සහ කාර්යාලීය උපකරණ | 130,046,914 | 3.96 | 180,951,000 | 3.36 | 133,346,500 | 4.58 |
| 2103 | සත්ත්‍ර හා සන්නිවේදන | 106,021,695 | 3.23 | 242,230,000 | 4.50 | 92,962,500 | 3.19 |
| 2104 | ගොඩනැගිලි සහ ඉදිකිරීම් | 579,927,340 | 17.67 | 1,187,200,000 | 22.06 | 374,350,000 | 13.04 |
| 2105 | ඉඩම් සහ ඉඩම් වැඩි දියුණු කිරීම | | | - | | - | 0.00 |
| 2106 | වෙනත් මූලධන වත්කම් | 39,131,656 | 1.19 | 9,900,000 | 0.18 | 5,300,000 | 0.18 |
| 2108 | අනුමත වෛද්‍ය සේවාවන් | | | - | | - | 0.00 |
| | උප එකතුව | 915,766,139 | 27.91 | 1,709,681,000 | 31.77 | 655,209,000 | 22.67 |
| | ප්‍රාග්ධන මාරු කිරීම් | | | | | | |
| 2201 | රාජ්‍ය ආයතනවලට මාරු කිරීම් | 7,940,184 | 0.24 | - | - | - | 0.00 |
| 2202 | සංවර්ධන සහකාරකම් | 41,250,510 | 1.26 | 22,000,000 | 0.41 | 8,900,000 | 0.31 |
| | උප එකතුව | 49,190,694 | 1.50 | 22,000,000 | 0.41 | 8,900,000 | 0.31 |
| | ප්‍රාග්ධන ප්‍රදානයන් | | | | | | |
| 2301 | රාජ්‍ය භාවිත ආයතන හා පුද්ගලයින් වෙත ප්‍රාග්ධන ප්‍රදානයන් | | | - | - | - | 0.00 |
| | උප එකතුව | - | - | - | - | - | - |
| | ධාරිතා සංවර්ධනය | | | | | | |
| 2401 | දැනුම් වර්ධනය හා ආයතනික සංවර්ධනය | 43,075,539 | 1.31 | 91,279,000 | 1.70 | 102,981,000 | 3.53 |
| | උප එකතුව | 43,075,539 | 1.31 | 91,279,000 | 1.70 | 102,981,000 | 3.53 |
| | වෙනත් මූලධන විඳුම් | | | | | | |
| 2501 | ප්‍රතිව්‍යුහකරණය | | | - | - | 10,000,000 | 0.34 |
| 2502 | ආයෝජන | 1,570,213,024 | 47.86 | 1,827,275,000 | 33.95 | 1,466,400,000 | 50.32 |
| 2503 | අනුමත වෛද්‍ය සේවා | 4,757,012 | 0.14 | 20,000,000 | 0.37 | - | 0.00 |
| | උප එකතුව | 1,574,970,036 | 48.00 | 1,847,275,000 | 34.32 | 1,476,400,000 | 50.66 |
| | මූලධන වැය එකතුව | 3,281,107,092 | 100.00 | 5,382,220,000 | 100.00 | 2,914,350,000 | 100.19 |
| | මුළු වැය එකතුව | 18,129,566,982 | | 22,296,750,000 | | 19,606,520,000 | |

රජයේ මුදල් පළාත් සභාව
මුදල් ප්‍රකාශය - 2017

ශීර්ෂ අනුව විස්තූම් සාරාංශය - පුනරාවර්තන

| අමාත්‍යාංශ/දෙපාර්තමේන්තුව | ශීර්ෂය | වැඩිපටුණ | ව්‍යාපෘතිය | රට | 2015 සහ | 2016 | | 2017 | |
|--|--------|----------|------------|----|---------------|---------------|---------------|---------------|----------|
| | | | | | | දැක්වීමේ අගය | වැඩිපටුණ | දැක්වීමේ අගය | වැඩිපටුණ |
| ආණ්ඩුකාරවරු ලේකම් කාර්යාලය | 600 | 3 | 1 | 6 | 18,664,667 | 23,191,000 | 21,806,000 | 23,875,000 | |
| | | | | | 12,909,380 | 14,990,000 | 14,048,000 | 14,048,000 | |
| | | | | | 74,149,505 | 84,321,000 | 86,024,006 | 116,625,000 | |
| පළාත් සභාව සහ පළාත් රාජ්‍ය සේවා කොමිෂන් සභාව | 601 | 3 | 2 | 6 | 15,476,481 | 16,426,000 | 16,426,000 | 19,481,000 | |
| | | | | | 15,262,678 | 17,403,000 | 18,986,700 | 19,662,000 | |
| පළාත් සමුපකාර සේවා කොමිෂන් සභාව | 603 | 3 | 2 | 6 | 3,803,943 | 4,934,000 | 4,934,000 | 5,827,000 | |
| | | | | | 35,814,911 | 51,244,000 | 48,494,000 | 40,383,000 | |
| | | | | | 94,582,502 | 169,165,000 | 172,370,000 | 196,110,000 | |
| පුරාතන අමාත්‍ය හා රජයේ මුදල් පළාත් නීතිඥ හා සාමාජික, මුදල් හා සුමන සමාජ සේවක, පළාත් පාලන, පළාත් මාර්ග සංවර්ධන, ග්‍රාමීය සරිසල පහසුකම් හා විදේශ විද්‍යාත්මක, සංචාරක, අධ්‍යාපන, තොරතුරු තාක්ෂණ, ඉංජිනේරු ඉදිකිරීම් සහ සංරක්ෂණ කටයුතු අමාත්‍යාංශය | 610 | 52 | 4 | 4 | 170,334,537 | 190,730,000 | 191,508,000 | 218,553,000 | |
| | | | | | 763,875,570 | 948,408,000 | 948,408,000 | 943,921,000 | |
| පළාත් පාලන දෙපාර්තමේන්තුව | 611 | 3 | 2 | 6 | 264,345,487 | 252,988,000 | 253,192,774 | 356,486,000 | |
| | | | | | 2,852,724,479 | 3,526,819,800 | 3,526,819,800 | 3,206,300,000 | |
| | | | | | 5,357,337,262 | 5,814,842,200 | 5,814,842,200 | 5,188,758,000 | |
| පළාත් අධ්‍යාපන දෙපාර්තමේන්තුව | 612 | 87 | 6 | 1 | 27,072,740 | 38,046,000 | 38,046,000 | 49,408,000 | |
| | | | | | 5,981,206 | 3,753,000 | 3,753,000 | 3,067,000 | |
| | | | | | - | - | - | - | |
| පළාත් සංස්කෘතික කටයුතු දෙපාර්තමේන්තුව | 613 | 91 | 2 | 3 | 7,952,587 | 17,124,000 | 17,124,000 | 18,835,000 | |
| | | | | | 14,767,235 | 18,629,000 | 18,629,000 | 21,511,000 | |
| පළාත් සෞඛ්‍ය, දේශීය වෛද්‍ය, සෞඛ්‍ය නීතිඥයන්, සෞඛ්‍ය නීතිඥයන්, සෞඛ්‍ය නීතිඥයන් සහ නීතිඥ අමාත්‍යාංශය | 620 | 3 | 1 | 6 | 34,385,838 | 36,304,000 | 36,391,000 | 47,955,000 | |
| | | | | | 30,436,120 | 29,411,000 | 29,411,000 | 29,270,000 | |
| පළාත් සෞඛ්‍ය නීතිඥයන් දෙපාර්තමේන්තුව | 621 | 44 | 4 | 5 | 53,232,442 | 60,128,000 | 60,128,000 | 78,140,000 | |
| | | | | | 29,200,770 | 30,092,000 | 30,092,000 | 29,640,000 | |
| පළාත් සහතික නීතිඥයන් හා සෞඛ්‍ය දෙපාර්තමේන්තුව | 622 | 45 | 4 | 5 | 117,399,758 | 127,648,000 | 127,648,000 | 136,827,000 | |
| | | | | | 13,051,929 | 14,495,000 | 14,495,000 | 15,875,000 | |
| පළාත් සෞඛ්‍ය, දේශීය වෛද්‍ය, සෞඛ්‍ය නීතිඥයන්, සෞඛ්‍ය නීතිඥයන් සහ නීතිඥ අමාත්‍යාංශය | 630 | 3 | 2 | 6 | 29,162,975 | 26,992,000 | 26,992,000 | 40,893,000 | |
| | | | | | 99,299 | - | - | - | |

ශ්‍රී ලංකා අනුරාධපුර රාජධානියේ ස්‍රී ලංකා විද්‍යාල සංස්ථාපන - පුනරාවර්තන

| අංකය | විස්තරය | විද්‍යාල | විද්‍යාල | විද්‍යාල | විද්‍යාල | විද්‍යාල | 2015 | | 2016 | | 2017 | | | |
|------|--------------------------------|----------|----------|----------|----------------|----------------|----------------|--------------------------------|------|-----|----------------|----------------|----------------|-------------|
| | | | | | | | රු. | රු. | රු. | රු. | රු. | රු. | | |
| 631 | වලාක් සමාජ සේවා දෙපාර්තමේන්තුව | 70 | 4 | 2 | 2,298,804,000 | 2,288,273,859 | 2,355,930,000 | වලාක් සමාජ සේවා දෙපාර්තමේන්තුව | 71 | 5 | 2 | 640,095,000 | 645,695,000 | 785,972,000 |
| | | 72 | 2 | 2 | 303,417,294 | 313,819,000 | 337,410,000 | | 74 | 5 | 2 | - | - | - |
| | | 73 | 2 | 2 | 15,049,777 | 16,203,000 | 20,451,000 | | 73 | 4 | 2 | 200,650,568 | 235,361,000 | 260,397,000 |
| | | 95 | 4 | 2 | 38,589,969 | 32,708,000 | 29,026,000 | | 95 | 5 | 3 | 68,880,373 | 74,986,000 | 80,127,000 |
| 632 | වලාක් සමාජ සේවා දෙපාර්තමේන්තුව | 95 | 5 | 3 | 341,933,052 | 377,816,000 | 441,875,000 | 95 | 5 | 3 | 13,870,715 | 15,268,000 | 16,290,000 | |
| | | 3 | 2 | 6 | 49,040,079 | 74,212,000 | 80,566,000 | 640 | 4 | 4 | 4,062,435 | 5,900,000 | 7,361,000 | |
| 641 | වලාක් සමාජ සේවා දෙපාර්තමේන්තුව | 53 | 2 | 6 | 55,815,222 | 59,130,000 | 64,764,000 | 53 | 2 | 6 | 19,977,264 | 34,520,000 | 31,986,000 | |
| | | 51 | 4 | 5 | 42,250,662 | 49,161,000 | 46,530,000 | 51 | 4 | 5 | 12,770,948 | 16,334,000 | 14,683,000 | |
| 642 | වලාක් සමාජ සේවා දෙපාර්තමේන්තුව | 90 | 4 | 2 | 47,970,541 | 63,794,000 | 68,662,000 | 90 | 4 | 2 | 11,728,665 | 15,979,000 | 13,015,000 | |
| | | 3 | 2 | 6 | 20,721,081 | 24,830,000 | 33,336,000 | 650 | 4 | 4 | 103,131,632 | 134,896,000 | 148,826,000 | |
| 651 | වලාක් සමාජ සේවා දෙපාර්තමේන්තුව | 43 | 4 | 4 | 46,864,447 | 59,142,000 | 64,069,000 | 43 | 4 | 4 | 46,864,447 | 59,142,000 | 64,069,000 | |
| | | 40 | 4 | 5 | 29,761,097 | 31,822,000 | 33,407,000 | 652 | 4 | 5 | 76,399,727 | 83,519,000 | 122,662,000 | |
| 653 | වලාක් සමාජ සේවා දෙපාර්තමේන්තුව | 60 | 4 | 5 | 12,866,563 | 15,250,000 | 13,735,000 | 60 | 4 | 5 | 17,895,000 | 21,295,000 | 33,494,000 | |
| | | 3 | 2 | 6 | 238,839,509 | 351,550,000 | 405,338,000 | 660 | 8 | 6 | 90,641,306 | 109,081,000 | 99,804,000 | |
| 660 | වලාක් සමාජ සේවා දෙපාර්තමේන්තුව | 9 | 3 | 6 | 15,636,487 | 17,895,000 | 33,494,000 | 9 | 3 | 6 | 25,122,646 | 31,300,000 | 32,911,000 | |
| | | 8 | 4 | 6 | 90,641,306 | 109,081,000 | 99,804,000 | 8 | 4 | 6 | 88,193,240 | 93,409,000 | 104,111,000 | |
| 661 | වලාක් සමාජ සේවා දෙපාර්තමේන්තුව | 3 | 2 | 6 | 28,435,234 | 34,163,000 | 37,480,000 | 3 | 2 | 6 | 28,435,234 | 34,163,000 | 37,480,000 | |
| | | 662 | 3 | 6 | 14,848,459,885 | 16,914,530,000 | 16,692,170,000 | 662 | 3 | 6 | 14,848,459,885 | 16,914,530,000 | 16,692,170,000 | |
| 663 | වලාක් සමාජ සේවා දෙපාර්තමේන්තුව | 3 | 2 | 6 | 28,435,234 | 34,163,000 | 37,480,000 | 3 | 2 | 6 | 28,435,234 | 34,163,000 | 37,480,000 | |
| | | 664 | 8 | 6 | 90,641,306 | 109,081,000 | 99,804,000 | 664 | 8 | 6 | 90,641,306 | 109,081,000 | 99,804,000 | |
| 665 | වලාක් සමාජ සේවා දෙපාර්තමේන්තුව | 3 | 2 | 6 | 28,435,234 | 34,163,000 | 37,480,000 | 3 | 2 | 6 | 28,435,234 | 34,163,000 | 37,480,000 | |
| | | 665 | 3 | 6 | 14,848,459,885 | 16,914,530,000 | 16,692,170,000 | 665 | 3 | 6 | 14,848,459,885 | 16,914,530,000 | 16,692,170,000 | |

රුපුරු මැදිලි පොත් සහතික

මුදල් ප්‍රකාශන - 2017

සීමිත අනුච්චි ව්‍යවස්ථාපිත සාරාංශය - මුලධර්ම

| අමාත්‍යාංශය/දෙපාර්තමේන්තුව | සීමිත අංකය | විවිධකරණ | ව්‍යාපෘතිය | උප ව්‍යාපෘතිය | 2015 සහය | | 2016 | | 2017 | |
|--|------------|----------|------------|---------------|----------|-------------|---------------|---------------|-------------|-----|
| | | | | | රු: | රු: | රු: | රු: | රු: | රු: |
| ආණ්ඩුකාරවරුන්ගේ කාර්යාලය | 600 | 3 | | 1 | 6 | 1,597,871 | 550,000 | 2,119,075 | 300,000 | |
| | | | | 2 | 6 | 7,341,042 | 13,150,000 | 13,150,000 | 9,700,000 | |
| | | | | 1 | 6 | - | 2,100,000 | 2,100,000 | 1,000,000 | |
| පළාත් සභාව සහ පළාත් සභා ලේකම් කාර්යාලය | 601 | 3 | | 2 | 6 | 1,618,661 | 1,500,000 | 1,500,000 | 1,500,000 | |
| | | | | 2 | 6 | 1,884,958 | 2,850,000 | 2,850,000 | 2,100,000 | |
| පළාත් රාජ්‍ය සේවා කොමිෂන් සභාව | 602 | 3 | | 2 | 6 | 947,572 | 700,000 | 700,000 | 200,000 | |
| | | | | 2 | 6 | 4,717,334 | 8,000,000 | 13,000,000 | 2,600,000 | |
| ප්‍රධාන අමාත්‍ය හා උතුරු මැද පළාත් කිසිදු කාලය, මුදල් හා ප්‍රමාණ සම්පාදන, පළාත් තාලම, පළාත් මාර්ග සංවර්ධන, ඉඩම් සම්පත් පහසුකම් හා විදේශ ව්‍යාපෘති, සංවර්ධන, අධ්‍යාපන, තොරතුරු තාක්ෂණ, ඉංජිනේරු ඉදිකිරීම් සහ සංස්කෘතික කටයුතු අමාත්‍යාංශය | 610 | 52 | | 4 | 4 | 893,347,030 | 1,238,120,000 | 1,873,669,000 | 536,900,000 | |
| | | | | 7 | 4 | - | 215,000,000 | 220,800,000 | 145,000,000 | |
| | | | | 8 | 3 | - | 47,000,000 | 47,000,000 | 47,000,000 | |
| | | | | 5 | 1 | - | 115,000,000 | 730,000,000 | 103,000,000 | |
| | | | | 6 | 1 | - | 937,000,000 | 4,433,265,423 | 417,000,000 | |
| | | | | 9 | 1 | - | 158,000,000 | 158,000,000 | 25,000,000 | |
| | | | | 2 | 6 | 148,877,523 | 4,000,000 | 26,792,485 | 500,000 | |
| | | | | 2 | 1 | 73,342,127 | - | 1,000,000 | 500,000 | |
| | | | | 4 | 1 | 128,060,922 | - | - | - | |
| | | | | 5 | 1 | 286,889,190 | - | 78,666,477 | - | |
| පළාත් අධ්‍යාපන දෙපාර්තමේන්තුව | 612 | 87 | | 6 | 1 | 994,025 | - | - | - | |
| | | | | 7 | 1 | 2,931,782 | - | - | - | |
| | | | | 8 | 1 | 3,522,121 | - | - | - | |
| | | | | 9 | 1 | - | - | - | - | |
| | | | | 10 | 1 | - | - | - | - | |
| පළාත් සංස්කෘතික කටයුතු දෙපාර්තමේන්තුව | 613 | 91 | | 2 | 3 | 15,988,186 | 600,000 | 600,000 | 500,000 | |
| | | | | 2 | 3 | - | - | - | - | |

රඳුරු මැද පළාත් සභාව
මුදල් ප්‍රකාශය - 2017

ශීර්ෂ අනුව විස්තර කළ සාරාංශය - මූලික

| අමාත්‍යාංශය/දෙපාර්තමේන්තුව | ශීර්ෂය | වැඩිපටුණ | ව්‍යාපෘති | උප ව්‍යාපෘති | 2015 සහය රු: | 2016 අදාළවූ මුදල රු: | 2016 ප්‍රතිපෝෂිත අදාළවූ මුදල රු: | (රු) | |
|--|--------|----------|-----------|--------------|-----------------|----------------------------|---|----------------------------|----------------------------|
| | | | | | | | | 2016 අදාළවූ මුදල රු: | 2017 අදාළවූ මුදල රු: |
| පළාත් කෘෂිකර්ම, කෘෂි නිෂ්පාදන (ගෘහී, සත්ව නිෂ්පාදන හා සත්ව සෞඛ්‍ය), විවිධ සහ නිවාස කර්මාන්ත අමාත්‍යාංශය | 620 | 3 | 1 | 6 | 352,700 | 1,900,000 | 1,900,000 | 1,000,000 | |
| | | | | 2 | 13,125,892 | 17,200,000 | 17,113,000 | 12,000,000 | |
| | | | | 4 | 41,844,422 | 196,000,000 | 196,000,000 | 20,000,000 | |
| | | | | 5 | 16,031,665 | 18,000,000 | 18,000,000 | 10,000,000 | |
| | | | | 4 | - | 68,500,000 | 68,500,000 | - | |
| පළාත් කෘෂිකර්ම දෙපාර්තමේන්තුව | 621 | 44 | 2 | 5 | 51,745,777 | 2,000,000 | 3,446,000 | 26,000,000 | |
| | | | 4 | 5 | - | - | - | 38,000,000 | |
| | | | 5 | 5 | - | - | - | 3,000,000 | |
| පළාත් සත්ව නිෂ්පාදන හා සෞඛ්‍ය දෙපාර්තමේන්තුව | 622 | 45 | 4 | 5 | 31,329,793 | 31,500,000 | 31,500,000 | 53,500,000 | |
| | | | 1 | 6 | 255,100 | 800,000 | 800,000 | 800,000 | |
| පළාත් සෞඛ්‍ය, දේශීය වෛද්‍ය, සමාජ සුභසාධන, පරිවහන හා මෝටර්වාහන සේවා, පරිසර සහ පොත් සහ කර්මාන්ත අමාත්‍යාංශය | 630 | 70 | 2 | 6 | 23,413,501 | 31,200,000 | 31,200,000 | 9,200,000 | |
| | | | 4 | 2 | - | 583,081,000 | 583,081,000 | - | |
| | | | 5 | 2 | - | 277,290,000 | 277,290,000 | - | |
| | | | 2 | 2 | - | 65,729,000 | 65,729,000 | - | |
| | | | 4 | 2 | - | 115,000,000 | 115,000,000 | - | |
| පළාත් සෞඛ්‍ය දෙපාර්තමේන්තුව | 631 | 70 | 4 | 2 | 370,702,283 | 6,000,000 | 124,723,331 | 624,000,000 | |
| | | | 5 | 2 | 551,465 | - | - | - | |
| | | | 2 | 2 | - | - | - | - | |
| පළාත් ආයුර්වේද දෙපාර්තමේන්තුව | 632 | 73 | 4 | 2 | 45,154,622 | 500,000 | 500,000 | 40,500,000 | |
| | | | 5 | 2 | - | - | - | - | |
| පළාත් පරිවහන හා මෝටර්වාහන සේවා දෙපාර්තමේන්තුව | 633 | 95 | 4 | 3 | 21,285,693 | 8,100,000 | 13,694,166 | 35,500,000 | |
| | | | 5 | 3 | 14,995,361 | 2,100,000 | 6,413,953 | 20,500,000 | |

සීමිත අනුච විධානී සාරාංශය - මුද්‍රිත

| අමාත්‍යාංශය/දෙපාර්තමේන්තුව | සීමාසහ | වැඩිදුරටත් | ව්‍යාපෘති | රට ව්‍යාපෘති | 2015 | | 2016 | | 2016 | | 2017 | |
|--|--------|------------|-----------|--------------|----------------------|----------------------|----------------------|-----------------------|-----------------------|----------------------|-------|-----|
| | | | | | සහ | රු. | අයවැය | රු. | ප්‍රතිපෝෂිත අයවැය | රු. | අයවැය | රු. |
| පළාත් පාලන, ක්‍රීඩා හා සෞඛ්‍ය කටයුතු, සමුදාය, වෙළඳ හා ආහාර සහ කර්මාන්ත සංවර්ධන අමාත්‍යාංශය | 640 | 3 | 1 | 6 | 995,700 | 3,200,000 | 800,000 | 3,200,000 | 3,200,000 | 800,000 | | |
| | | | | | 22,945,722 | 59,100,000 | 37,200,000 | 64,100,000 | 64,100,000 | 37,200,000 | | |
| | | | | | - | - | 2,000,000 | 2,500,000 | 2,500,000 | 2,000,000 | | |
| | | | | | - | 37,500,000 | 37,500,000 | 37,500,000 | 37,500,000 | - | | |
| | | | | | - | 35,000,000 | 35,000,000 | 35,000,000 | 35,000,000 | - | | |
| | | | | | - | 50,000,000 | 50,000,000 | 50,000,000 | 50,000,000 | - | | |
| පළාත් සමුදාය සංවර්ධන දෙපාර්තමේන්තුව | 641 | 53 | 2 | 6 | 10,765,249 | 2,000,000 | 7,500,000 | 2,000,000 | 2,000,000 | 7,500,000 | | |
| | | | | | 15,004,218 | - | 20,500,000 | - | 20,500,000 | | | |
| පළාත් කර්මාන්ත සංවර්ධන දෙපාර්තමේන්තුව | 642 | 51 | 4 | 5 | | | | | | | | |
| | | | | | | | | | | | | |
| | | | | | | | | | | | | |
| පළාත් ක්‍රීඩා දෙපාර්තමේන්තුව | 643 | 90 | 4 | 2 | 30,900,358 | 4,000,000 | 15,500,000 | 4,000,000 | 4,000,000 | 15,500,000 | | |
| | | | | | | 1,000,000 | 400,000 | 1,000,000 | 400,000 | | | |
| පළාත් පාරිභෝග, ඉඩම්, ග්‍රාම සංවර්ධන සහ තාක්ෂණ කටයුතු අමාත්‍යාංශය | 650 | 3 | 2 | 6 | 21,306,591 | 25,900,000 | 9,600,000 | 25,900,000 | 25,900,000 | 9,600,000 | | |
| | | | | | | | | | | | | |
| | | | | | | 1,31,000,000 | 85,000,000 | 1,31,000,000 | 1,31,000,000 | 85,000,000 | | |
| පළාත් වර්මාණ දෙපාර්තමේන්තුව | 651 | 43 | 4 | 4 | 196,734,819 | 10,000,000 | 13,000,000 | 10,000,000 | 262,939,400 | 13,000,000 | | |
| | | | | | | 2,000,000 | 4,500,000 | 2,000,000 | 4,500,000 | | | |
| පළාත් ඉඩම් කොමසාරිස් දෙපාර්තමේන්තුව | 652 | 40 | 4 | 4 | 6,873,581 | 20,000,000 | 25,500,000 | 20,000,000 | 20,000,000 | 25,500,000 | | |
| | | | | | | | | | | | | |
| පළාත් ග්‍රාම සංවර්ධන දෙපාර්තමේන්තුව | 653 | 60 | 4 | 4 | 12,588,444 | 88,750,000 | 10,900,000 | 88,750,000 | 101,750,000 | 10,900,000 | | |
| | | | | | | 1,000,000 | | 1,000,000 | | | | |
| ප්‍රධාන මේකම් කාර්යාලය | 660 | 3 | 2 | 6 | 100,779,363 | 1,000,000 | | 1,000,000 | 1,000,000 | | | |
| | | | | | | 534,454 | | 534,454 | | | | |
| පළාත් භාණ්ඩාගාරය | 661 | 9 | 3 | 6 | 6,162,784 | 13,000,000 | 1,500,000 | 13,000,000 | 13,000,000 | 1,500,000 | | |
| | | | | | | 70,750,000 | 54,250,000 | 70,750,000 | 70,750,000 | 54,250,000 | | |
| පළාත් සැලසුම් හා මෙහෙයුම් දෙපාර්තමේන්තුව | 662 | 8 | 4 | 6 | 519,017,969 | 267,575,000 | 141,500,000 | 267,575,000 | 245,755,925 | 141,500,000 | | |
| | | | | | | 170,000,000 | 172,500,000 | 170,000,000 | 170,000,000 | 172,500,000 | | |
| පළාත් ඉංජිනේරු දෙපාර්තමේන්තුව | 663 | 3 | 2 | 4 | 78,268,963 | 16,000,000 | 12,500,000 | 16,000,000 | 16,000,000 | 12,500,000 | | |
| | | | | | | 2,800,000 | 4,000,000 | 2,800,000 | 2,800,000 | 4,000,000 | | |
| පළාත් අගයන්කර විගණන හා විමර්ශන දෙපාර්තමේන්තුව | 664 | 8 | 2 | 6 | 374,000 | 2,800,000 | 7,000,000 | 2,800,000 | 2,800,000 | 7,000,000 | | |
| | | | | | | 17,175,000 | | 17,175,000 | | | | |
| පළාත් ආදායම් දෙපාර්තමේන්තුව | 665 | 3 | 2 | 6 | 4,206,430 | 5,382,220,000 | 2,914,350,000 | 5,382,220,000 | 10,672,443,235 | 2,914,350,000 | | |
| | | | | | | 3,281,107,097 | | 3,281,107,097 | | | | |
| එකතුව | | | | | 3,281,107,097 | 5,382,220,000 | 2,914,350,000 | 10,672,443,235 | 10,672,443,235 | 2,914,350,000 | | |

රජයේ මුදල් පදනමේ සභාව
මුදල් ප්‍රකාශය - 2017

රජයේ ව්‍යාපෘති අනුච්ච වැය සාරාංශය - පුනරාවර්තන

| වැය විෂයය කාණ්ඩය | රජයේ ව්‍යාපෘතියේ කාමය/ අංකය | | | | | | එකතුව |
|-------------------------|-----------------------------|----------------------|------------------------|-------------------------------------|------------------------|-----------------------|-----------------------|
| | අධ්‍යාපන සේවා 01 | සෞඛ්‍ය සේවා 02 | සමාජ ආරක්ෂණ සේවා 03 | ආර්ථික යටිතල පහසුකම් සංවර්ධනය 04 | අවනෝපාය සංවර්ධනය 05 | ආයතනික සංවර්ධනය 06 | |
| පෞද්ගලික පනිතරී | 8,285,391,000 | 3,226,476,000 | 105,209,000 | 173,186,000 | 305,934,000 | 590,791,000 | 12,686,987,000 |
| නමන් වියදම් | 16,310,000 | 69,640,000 | 3,800,000 | 6,044,000 | 8,101,100 | 45,679,000 | 149,574,100 |
| සැපයීම් | 46,989,000 | 276,005,000 | 13,925,000 | 14,014,000 | 16,434,000 | 95,656,000 | 463,023,000 |
| නවයකු වියදම් | 75,550,000 | 77,337,000 | 7,285,000 | 263,160,000 | 14,478,000 | 58,771,000 | 496,581,000 |
| ගිවිසුම්ගත සේවා | 90,329,000 | 170,449,000 | 8,820,000 | 10,938,000 | 11,635,000 | 147,222,500 | 439,393,500 |
| මාරු කිරීම් | 84,427,000 | 18,561,000 | 395,144,000 | 69,808,000 | 2,442,000 | 1,359,467,000 | 1,929,849,000 |
| වෙනත් පුනරාවර්තන වියදම් | 280,000,000 | 19,380,000 | 6,654,000 | 5,770,000 | 9,472,900 | 205,485,500 | 526,762,400 |
| එකතුව | 8,878,996,000 | 3,857,848,000 | 540,837,000 | 542,920,000 | 368,497,000 | 2,503,072,000 | 16,692,170,000 |

රජයේ ව්‍යාපෘති අනුච්ච වැය සාරාංශය - මූලධන

| වැය විෂයය කාණ්ඩය | රජයේ ව්‍යාපෘතියේ කාමය/ අංකය | | | | | | එකතුව |
|---|-----------------------------|--------------------|------------------------|-------------------------------------|------------------------|-----------------------|----------------------|
| | අධ්‍යාපන සේවා 01 | සෞඛ්‍ය සේවා 02 | සමාජ ආරක්ෂණ සේවා 03 | ආර්ථික යටිතල පහසුකම් සංවර්ධනය 04 | අවනෝපාය සංවර්ධනය 05 | ආයතනික සංවර්ධනය 06 | |
| මූලධන වත්කම් පුනරුත්ථාපනය හා වැඩිදියුණු කිරීම | 50,000,000 | 196,150,000 | 22,550,000 | 344,500,000 | 30,000,000 | 27,660,000 | 670,860,000 |
| මූලධන වත්කම් අත්පත් කරගැනීම | 50,500,000 | 431,569,000 | 25,050,000 | 31,000,000 | 19,500,000 | 97,590,000 | 655,209,000 |
| ප්‍රාග්ධන මාරුකිරීම් | | | | | | 6,500,000 | 6,500,000 |
| ප්‍රාග්ධන ප්‍රදානයන් | | | 2,400,000 | | | | 2,400,000 |
| ධාරිතා සංවර්ධනය | 25,000,000 | 52,281,000 | 1,000,000 | 2,500,000 | 8,850,000 | 13,350,000 | 102,981,000 |
| වෙනත් මූලධන වියදම් | 420,000,000 | | 52,500,000 | 420,900,000 | 117,650,000 | 465,350,000 | 1,476,400,000 |
| එකතුව | 545,500,000 | 680,000,000 | 103,500,000 | 798,900,000 | 176,000,000 | 610,450,000 | 2,914,350,000 |

විද්‍යුත් තාක්ෂණ අංශයේ වැය සාරාංශය - ප්‍රකාශන

(රු.)

| අංශය | විස්තරය | වැය අංකය | වැය වර්ගය | විවරණ | විවරණ අංකය | විවරණ විස්තරය | විවරණ අංකය | විවරණ විස්තරය | විවරණ අංකය | විවරණ විස්තරය | විද්‍යුත් තාක්ෂණ අංශයේ වැය සාරාංශය | | | මුළු වැය |
|------|-------------------|----------|-----------|---------------|------------|---------------|-------------|---------------|-------------|---------------|------------------------------------|-------|-------|----------|
| | | | | | | | | | | | වැය | විවරණ | විවරණ | |
| 600 | දුරකථන සේවාව | 3 | 1 | 14,843,000 | 270,000 | 4,680,000 | 2,412,000 | 1,670,000 | 100,965,000 | 615,000 | 23,875,000 | | | |
| | | 3 | 2 | 10,169,000 | 200,000 | 1,300,000 | 749,000 | 1,015,000 | 68,553,000 | 50,000 | 14,048,000 | | | |
| | | 3 | 1 | 91,783,000 | 250,000 | 13,600,000 | 1,922,000 | 9,020,000 | 21,000,000 | 710,000 | 116,625,000 | | | |
| | | 3 | 2 | 16,641,000 | 125,000 | 1,070,000 | 1,260,000 | 385,000 | 21,000,000 | 350,000 | 19,481,000 | | | |
| | | 3 | 2 | 15,742,000 | 100,000 | 1,200,000 | 370,000 | 1,290,000 | 250,000 | 1,000,000 | 19,662,000 | | | |
| | | 3 | 2 | 4,260,000 | 156,000 | 430,000 | 230,000 | 401,000 | 1,104,000 | 5,827,000 | | | | |
| 610 | දුරකථන සේවාවේ වැය | 3 | 1 | 14,594,000 | 949,000 | 11,876,000 | 7,700,000 | 4,160,000 | 30,040,000 | 1,104,000 | 40,383,000 | | | |
| 611 | දුරකථන සේවාවේ වැය | 3 | 2 | 46,529,000 | 1,511,000 | 9,644,000 | 5,226,000 | 2,195,000 | 100,965,000 | 30,040,000 | 196,110,000 | | | |
| | | 52 | 4 | | | | 150,000,000 | | 68,553,000 | | 218,553,000 | | | |
| | | 52 | 7 | | | | | | | | | | | |
| | | 80 | 5 | | | | | | | | | | | |
| | | 81 | 6 | | | | | | | | | | | |
| | | 88 | 9 | | | | | | | | | | | |
| 612 | දුරකථන සේවාවේ වැය | 3 | 2 | 43,356,000 | 2,085,000 | 4,347,000 | 1,802,000 | 1,950,000 | 888,881,000 | 1,500,000 | 943,921,000 | | | |
| | | 3 | 2 | 254,188,000 | 1,400,000 | 21,700,000 | 6,500,000 | 69,698,000 | 1,800,000 | 356,486,000 | | | | |
| | | 80 | 4 | 3,078,000,000 | 1,850,000 | 8,200,000 | 43,500,000 | 3,750,000 | 21,000,000 | 50,000,000 | 3,206,300,000 | | | |
| | | 81 | 5 | 4,840,775,000 | 9,000,000 | 11,333,000 | 25,500,000 | 16,000,000 | 61,000,000 | 225,150,000 | 5,188,758,000 | | | |
| | | 87 | 6 | 45,812,000 | 60,000 | 2,243,000 | 50,000 | 43,000 | 200,000 | 1,000,000 | 49,408,000 | | | |
| | | 87 | 7 | 1,622,000 | 50,000 | 60,000 | | 130,000 | 55,000 | 1,150,000 | 3,067,000 | | | |
| 613 | දුරකථන සේවාවේ වැය | 88 | 9 | 12,512,000 | 200,000 | 600,000 | | 208,000 | 47,000 | 13,567,000 | | | | |
| | | 88 | 10 | 52,482,000 | 3,750,000 | 2,853,000 | 500,000 | 325,000 | 325,000 | 61,410,000 | | | | |
| | | 91 | 2 | 9,143,000 | 250,000 | 1,275,000 | 735,000 | 1,010,000 | 257,000 | 18,835,000 | | | | |
| | | 620 | 3 | 13,343,000 | 400,000 | 3,420,000 | 1,148,000 | 3,150,000 | 50,000 | 21,511,000 | | | | |
| | | 3 | 2 | 31,239,000 | 1,100,000 | 1,952,000 | 1,400,000 | 1,501,000 | 413,000 | 47,955,000 | | | | |
| | | 44 | 4 | | | | | | | | | | | |
| 621 | දුරකථන සේවාවේ වැය | 44 | 5 | | | | | | | | | | | |
| | | 45 | 4 | | | | | | | | | | | |
| | | 44 | 2 | 22,382,000 | 500,000 | 2,520,000 | 1,550,000 | 1,685,000 | 183,000 | 450,000 | 29,270,000 | | | |
| | | 44 | 4 | 67,337,000 | 2,500,000 | 2,975,000 | 1,775,000 | 2,920,000 | 183,000 | 450,000 | 78,140,000 | | | |
| | | 44 | 5 | 23,596,000 | 500,000 | 1,555,000 | 2,129,000 | 1,010,000 | 50,000 | 800,000 | 29,640,000 | | | |
| | | 45 | 4 | 119,623,000 | 3,100,000 | 4,620,000 | 5,134,000 | 2,970,000 | 1,078,000 | 300,000 | 136,827,000 | | | |
| 630 | දුරකථන සේවාවේ වැය | 3 | 1 | 7,915,000 | 350,000 | 2,870,000 | 1,020,000 | 3,720,000 | 10,000,000 | 10,000,000 | 40,893,000 | | | |
| | | 3 | 2 | 24,520,000 | 870,000 | 2,625,000 | 2,170,000 | 433,000 | 275,000 | 40,893,000 | | | | |
| | | 70 | 4 | | | | | | | | | | | |
| | | 71 | 5 | | | | | | | | | | | |
| | | 72 | 2 | | | | | | | | | | | |
| | | 73 | 4 | | | | | | | | | | | |
| 630 | දුරකථන සේවාවේ වැය | 95 | 4 | | | | | | | | | | | |
| | | 95 | 5 | | | | | | | | | | | |
| | | 95 | 3 | | | | | | | | | | | |
| | | | | | | | | | | | | | | |
| | | | | | | | | | | | | | | |
| | | | | | | | | | | | | | | |

ලබාදීමේදී පළාත් සභාව
මුදල් ප්‍රකාශය - 2017
විදුලි කාණ්ඩ අනුමැතිය සඳහා වූ සහාය - ප්‍රකාශන

| අංකය | විස්තරය | විදුලි අංකය | විදුලි සංඛ්‍යාව | විදුලි ප්‍රභේද | විදුලි වර්ගය | විදුලි වර්ගයේ අංකය | විදුලි ප්‍රකාශන | | | | | | | මුළු |
|------|-----------------------------------|-------------|-----------------|----------------|----------------|--------------------|-----------------|-----------------------|-----------------------|-----------------------|-----------------------|-----------------------|-----------------------|------|
| | | | | | | | විදුලි ප්‍රභේදය | විදුලි ප්‍රභේදයේ අංකය | විදුලි ප්‍රභේදයේ අංකය | විදුලි ප්‍රභේදයේ අංකය | විදුලි ප්‍රභේදයේ අංකය | විදුලි ප්‍රභේදයේ අංකය | විදුලි ප්‍රභේදයේ අංකය | |
| 631 | පළාත් සභාවේ වැටුප්වලට | 70 | 4 | 2 | 2,039,481,000 | 19,000,000 | 136,100,000 | 37,899,000 | 111,400,000 | 11,500,000 | 550,000 | 2,355,930,000 | | |
| 71 | | 71 | 5 | 2 | 702,959,000 | 33,000,000 | 21,500,000 | 11,800,000 | 12,113,000 | 4,600,000 | | 785,972,000 | | |
| 72 | | 72 | 2 | 2 | 247,500,000 | 13,600,000 | 36,460,000 | 18,030,000 | 20,250,000 | 1,550,000 | 30,000 | 337,410,000 | | |
| 632 | පළාත් ආදායම් දෙපාර්තමේන්තුව | 73 | 2 | 2 | 15,326,000 | 440,000 | 1,825,000 | 895,000 | 895,000 | 200,000 | 50,000 | 20,451,000 | | |
| 73 | | 73 | 4 | 2 | 174,741,000 | 500,000 | 68,200,000 | 4,270,000 | 12,011,000 | 275,000 | 400,000 | 260,397,000 | | |
| 73 | | 73 | 5 | 2 | 14,220,000 | 1,600,000 | 7,350,000 | 883,000 | 1,150,000 | 23,000 | 3,900,000 | 29,026,000 | | |
| 633 | පළාත් සභාවේ සේවා දෙපාර්තමේන්තුව | 95 | 4 | 3 | 50,313,000 | 1,400,000 | 9,350,000 | 1,300,000 | 3,430,000 | 14,245,000 | 89,000 | 80,127,000 | | |
| 634 | පළාත් සභාවේ සේවා දෙපාර්තමේන්තුව | 95 | 5 | 3 | 45,753,000 | 2,150,000 | 3,300,000 | 5,250,000 | 4,380,000 | 380,642,000 | 400,000 | 441,875,000 | | |
| 640 | සහාය සේවා සංවර්ධන සංවිධාන අංශය | 3 | 1 | 6 | 6,393,000 | 350,000 | 2,952,000 | 3,115,000 | 3,430,000 | | 50,000 | 16,290,000 | | |
| 3 | | 3 | 2 | 6 | 17,542,000 | 595,000 | 1,880,000 | 3,068,000 | 740,000 | 46,541,000 | 10,200,000 | 80,566,000 | | |
| 3 | | 3 | 4 | 4 | 5,311,000 | 50,000 | 1,490,000 | 160,000 | 230,000 | | 120,000 | 7,361,000 | | |
| 51 | | 51 | 5 | 5 | | | | | | | | | | |
| 53 | | 53 | 6 | 5 | | | | | | | | | | |
| 90 | | 90 | 7 | 2 | | | | | | | | | | |
| 641 | පළාත් සභාවේ සේවා දෙපාර්තමේන්තුව | 53 | 2 | 6 | 50,346,000 | 3,000,000 | 2,600,000 | 1,750,000 | 2,360,000 | 4,708,000 | 10,050,000 | 64,764,000 | | |
| 642 | පළාත් සභාවේ සේවා දෙපාර්තමේන්තුව | 51 | 2 | 6 | 19,103,000 | 600,000 | 500,000 | 445,000 | 1,150,000 | 138,000 | 4,387,900 | 31,986,000 | | |
| 51 | | 51 | 4 | 5 | 36,443,000 | 1,100 | 2,100,000 | 1,650,000 | 1,450,000 | 298,000 | 1,945,000 | 46,530,000 | | |
| 51 | | 51 | 5 | 5 | 7,846,000 | 300,000 | 1,700,000 | 1,700,000 | 920,000 | 192,000 | 1,945,000 | 14,683,000 | | |
| 643 | පළාත් සභාවේ සේවා දෙපාර්තමේන්තුව | 90 | 4 | 2 | 32,249,000 | 1,500,000 | 4,670,000 | 2,750,000 | 12,630,000 | 413,000 | 14,450,000 | 68,662,000 | | |
| 650 | පළාත් සභාවේ සේවා දෙපාර්තමේන්තුව | 3 | 1 | 6 | 6,226,000 | 200,000 | 2,520,000 | 588,000 | 3,401,000 | | 80,000 | 13,015,000 | | |
| 651 | පළාත් සභාවේ සේවා දෙපාර්තමේන්තුව | 3 | 2 | 6 | 16,979,000 | 450,000 | 3,500,000 | 1,331,000 | 750,500 | 233,000 | 10,102,500 | 33,336,000 | | |
| 652 | පළාත් සභාවේ සේවා දෙපාර්තමේන්තුව | 43 | 4 | 4 | 34,856,000 | 1,794,000 | 3,581,000 | 102,500,000 | 5,958,000 | 87,000 | 50,000 | 148,826,000 | | |
| 653 | පළාත් සභාවේ සේවා දෙපාර්තමේන්තුව | 60 | 4 | 4 | 50,421,000 | 2,200,000 | 3,380,000 | 2,000,000 | 500,000 | 468,000 | 5,100,000 | 64,069,000 | | |
| 660 | ප්‍රධාන අංශයේ සේවා දෙපාර්තමේන්තුව | 3 | 2 | 6 | 28,703,000 | 1,200,000 | 884,000 | 540,000 | 680,000 | 458,000 | 940,000 | 33,407,000 | | |
| 661 | පළාත් සභාවේ සේවා දෙපාර්තමේන්තුව | 3 | 4 | 6 | 37,093,000 | 25,900,000 | 6,900,000 | 13,650,000 | 37,848,000 | 321,000 | 950,000 | 122,662,000 | | |
| 662 | පළාත් සභාවේ සේවා දෙපාර්තමේන්තුව | 9 | 2 | 6 | 2,350,000 | 2,700,000 | 3,635,000 | 2,500,000 | 2,500,000 | 275,000 | 6,050,000 | 33,494,000 | | |
| 663 | පළාත් සභාවේ සේවා දෙපාර්තමේන්තුව | 8 | 2 | 6 | 13,014,000 | 600,000 | 3,600,000 | 1,800,000 | 8,155,000 | 315,092,000 | 12,850,000 | 405,538,000 | | |
| 664 | පළාත් සභාවේ සේවා දෙපාර්තමේන්තුව | 8 | 4 | 6 | 19,560,000 | 200,000 | 3,800,000 | 450,000 | 53,386,000 | | 99,804,000 | 99,804,000 | | |
| 665 | පළාත් සභාවේ සේවා දෙපාර්තමේන්තුව | 3 | 2 | 6 | 26,851,000 | 1,300,000 | 2,100,000 | 1,270,000 | 660,000 | 550,000 | 180,000 | 32,911,000 | | |
| 665 | පළාත් සභාවේ සේවා දෙපාර්තමේන්තුව | 52 | 2 | 4 | 82,598,000 | 2,000,000 | 5,563,000 | 8,500,000 | 4,250,000 | 700,000 | 500,000 | 104,111,000 | | |
| 665 | පළාත් සභාවේ සේවා දෙපාර්තමේන්තුව | 8 | 2 | 6 | 7,452,000 | 800,000 | 1,590,000 | 840,000 | 610,000 | 183,000 | 50,000 | 11,525,000 | | |
| 665 | පළාත් සභාවේ සේවා දෙපාර්තමේන්තුව | 3 | 2 | 6 | 32,948,000 | 618,000 | 1,065,000 | 515,000 | 1,342,000 | 642,000 | 350,000 | 37,480,000 | | |
| | | | | | 12,686,987,000 | 348,374,100 | 463,023,000 | 497,081,000 | 438,893,500 | 1,929,849,000 | 526,762,400 | 16,692,170,000 | | |

විදගි කාණ්ඩ අනුව වැටුප් ප්‍රමාණය - මුළුමන

| අංකය | වැටුප් ප්‍රමාණය | විදගි කාණ්ඩ | වැටුප් ප්‍රමාණය | වැටුප් ප්‍රමාණය | වැටුප් ප්‍රමාණය | වැටුප් ප්‍රමාණය | වැටුප් ප්‍රමාණය | වැටුප් ප්‍රමාණය | වැටුප් ප්‍රමාණය | වැටුප් ප්‍රමාණය | වැටුප් ප්‍රමාණය | වැටුප් ප්‍රමාණය | වැටුප් ප්‍රමාණය | වැටුප් ප්‍රමාණය |
|------|-----------------|-------------|-----------------|-----------------|-----------------|-----------------|-----------------|-----------------|-----------------|-----------------|-----------------|-----------------|-----------------|-----------------|
| 600 | 300,000 | 3 | 1 | 6 | 300,000 | 300,000 | | | | | | | | 300,000 |
| 601 | 1,000,000 | 3 | 2 | 6 | 1,700,000 | 1,700,000 | | | | | | | | 9,700,000 |
| 602 | 1,000,000 | 3 | 2 | 6 | 1,000,000 | 1,000,000 | | | | | | | | 1,000,000 |
| 603 | 100,000 | 3 | 2 | 6 | 1,000,000 | 1,000,000 | | | | | | | | 1,500,000 |
| 610 | 2,600,000 | 3 | 1 | 6 | 2,600,000 | 2,600,000 | | | | | | | | 2,600,000 |
| 611 | 185,000,000 | 3 | 2 | 6 | 7,400,000 | 7,400,000 | 6,500,000 | | | | | | | 101,900,000 |
| 612 | 71,000,000 | 52 | 7 | 4 | 15,000,000 | 15,000,000 | | | | | | | | 536,900,000 |
| | | 52 | 8 | 3 | 3,000,000 | 3,000,000 | | | | | | | | 59,000,000 |
| | | 80 | 5 | 1 | 22,000,000 | 22,000,000 | | | | | | | | 47,000,000 |
| | | 81 | 6 | 1 | 50,000,000 | 50,000,000 | | | | | | | | 103,000,000 |
| | | 88 | 9 | 1 | 25,000,000 | 25,000,000 | | | | | | | | 320,000,000 |
| | | 3 | 2 | 6 | 400,000 | 400,000 | | | | | | | | 417,000,000 |
| | | 62 | 3 | 2 | 500,000 | 500,000 | | | | | | | | 500,000 |
| | | 81 | 5 | 1 | | | | | | | | | | 500,000 |
| | | 87 | 7 | 1 | | | | | | | | | | - |
| | | 87 | 8 | 1 | | | | | | | | | | - |
| | | 88 | 9 | 1 | | | | | | | | | | - |
| | | 88 | 10 | 1 | | | | | | | | | | - |
| | | 91 | 2 | 3 | 50,000 | 450,000 | | | | | | | | 500,000 |
| | | 620 | 3 | 1 | 650,000 | 350,000 | | | | | | | | 1,000,000 |
| | | 3 | 2 | 6 | 1,200,000 | 450,000 | | | | | | | | 12,000,000 |
| | | 44 | 4 | 5 | | | | | | | | | | 20,000,000 |
| | | 44 | 5 | 5 | | | | | | | | | | 10,000,000 |
| | | 45 | 4 | 5 | | | | | | | | | | - |
| | | 44 | 2 | 5 | 22,500,000 | 3,500,000 | | | | | | | | 26,000,000 |
| | | 44 | 4 | 5 | | | | | | | | | | 38,000,000 |
| | | 44 | 5 | 5 | | | | | | | | | | 3,000,000 |
| | | 45 | 4 | 5 | 7,500,000 | 10,500,000 | | | | | | | | 53,500,000 |
| | | 630 | 3 | 1 | 500,000 | 300,000 | | | | | | | | 800,000 |
| | | 3 | 2 | 6 | 1,700,000 | 2,000,000 | | | | | | | | 9,200,000 |
| | | 70 | 4 | 2 | | | | | | | | | | 5,000,000 |

මුදල් ප්‍රකාශය - 2017

කාර්ය මණ්ඩල සාරාංශය

මෙය නිශ්චිත නමින් ලද පිටුවකි.

මුදල් ප්‍රකාශය - 2017
සාර්ය මණ්ඩල සාරාංශය

| ශීර්ෂය | ආයතනය | ඒ කාණ්ඩය පෝෂ්‍ය මට්ටම | | | ඒ කාණ්ඩය වෛද්‍ය මට්ටම | | ඒ කාණ්ඩය ද්විතියික මට්ටම | | ඒ කාණ්ඩය ප්‍රාථමික මට්ටම | | එකතුව | |
|--------|--|--------------------------|------------|----------------|--------------------------|----------------|-----------------------------|----------------|-----------------------------|----------------|---------------|--|
| | | පිරිස | පිරිස | අයිතම/තාවකාලීන | පිරිස | අයිතම/තාවකාලීන | පිරිස | අයිතම/තාවකාලීන | පිරිස | අයිතම/තාවකාලීන | එකතුව | |
| 600 | ආණ්ඩුකාරවර ලේකම් කාර්යාලය | 2 | 1 | 5 | 8 | 6 | 16 | 5 | 27 | 16 | 43 | |
| 601 | පළාත් සභා ලේකම් කාර්යාලය | 35 | 1 | 4 | 13 | 40 | 8 | 83 | 57 | 127 | 184 | |
| 602 | පළාත් රාජ්‍ය සේවා කොමිෂන් සභාව | 6 | 1 | - | 18 | - | 6 | - | 31 | - | 31 | |
| 603 | සමුපකාර සේවක කොමිෂන් සභාව | 4 | 1 | - | 3 | - | 2 | - | 10 | - | 10 | |
| 610 | ප්‍රධාන අමාත්‍යාංශය | 9 | 2 | 5 | 53 | 8 | 14 | 12 | 78 | 25 | 103 | |
| 611 | පළාත් පාලන දෙපාර්තමේන්තුව | 5 | 1 | - | 64 | - | 11 | - | 81 | - | 81 | |
| 612 | පළාත් අධ්‍යාපන දෙපාර්තමේන්තුව | 102 | 586 | - | 15,941 | - | 1,513 | 6 | 18,142 | 6 | 18,148 | |
| 613 | පළාත් සංස්කෘතික දෙපාර්තමේන්තුව | 1 | 1 | - | 11 | - | 5 | - | 18 | - | 18 | |
| 620 | පළාත් කෘෂිකර්ම අමාත්‍යාංශය | 5 | 1 | 6 | 43 | 5 | 11 | 5 | 60 | 16 | 76 | |
| 621 | පළාත් කෘෂිකර්ම දෙපාර්තමේන්තුව | 11 | 6 | - | 103 | - | 108 | 13 | 228 | 13 | 241 | |
| 622 | පළාත් සත්ව නිෂපාදන හා සෞඛ්‍ය දෙපාර්තමේන්තුව | 41 | 9 | - | 44 | - | 118 | 8 | 212 | 8 | 220 | |
| 630 | පළාත් සෞඛ්‍ය අමාත්‍යාංශය | 5 | 1 | 5 | 30 | 5 | 9 | 6 | 45 | 16 | 61 | |
| 631 | පළාත් සෞඛ්‍ය දෙපාර්තමේන්තුව | 404 | 46 | - | 1,024 | - | 2,287 | 56 | 3,761 | 56 | 3,817 | |
| 632 | පළාත් ආයුර්වේද දෙපාර්තමේන්තුව | 108 | 1 | - | 45 | - | 169 | 65 | 323 | 65 | 388 | |
| 633 | පළාත් පරිවහන හා ප්‍රවාහන සේවා දෙපාර්තමේන්තුව | 1 | 28 | - | 34 | 4 | 25 | 12 | 88 | 16 | 104 | |
| 634 | පළාත් සමාජ සේවා දෙපාර්තමේන්තුව | 1 | 1 | - | 61 | - | 44 | - | 107 | - | 107 | |
| 640 | පළාත් ප්‍රවාහන හා සමුපකාර අමාත්‍යාංශය | 6 | 3 | 4 | 19 | 3 | 9 | 4 | 37 | 11 | 48 | |
| 641 | පළාත් සමුපකාර සංවර්ධන දෙපාර්තමේන්තුව | 5 | 5 | - | 73 | - | 13 | - | 96 | - | 96 | |
| 642 | පළාත් සර්වසාධක සංවර්ධන දෙපාර්තමේන්තුව | 4 | 1 | - | 75 | - | 56 | - | 136 | - | 136 | |
| 643 | පළාත් ක්‍රීඩා දෙපාර්තමේන්තුව | 1 | 1 | - | 50 | - | 12 | 4 | 64 | 4 | 68 | |
| 650 | පළාත් වාරිමාර්ග අමාත්‍යාංශය | 5 | 1 | 4 | 19 | 3 | 5 | 6 | 30 | 13 | 43 | |
| 651 | පළාත් වාරිමාර්ග දෙපාර්තමේන්තුව | 5 | 3 | - | 48 | - | 13 | - | 69 | - | 69 | |
| 652 | පළාත් ඉඩම් කොමසාරිස් දෙපාර්තමේන්තුව | 4 | - | - | 71 | - | 13 | - | 88 | - | 88 | |
| 653 | පළාත් ග්‍රාම සංවර්ධන දෙපාර්තමේන්තුව | 1 | 14 | - | 38 | - | 2 | 3 | 55 | 3 | 58 | |
| 660 | ප්‍රධාන ලේකම් කාර්යාලය | 9 | 5 | - | 41 | - | 29 | - | 84 | - | 84 | |
| 661 | පළාත් තාක්ෂණික සංවර්ධන | 5 | - | - | 18 | - | 5 | - | 28 | - | 28 | |
| 662 | පළාත් සැලසුම් හා මෙහෙයුම් දෙපාර්තමේන්තුව | 5 | - | - | 39 | - | 4 | - | 48 | - | 48 | |
| 663 | පළාත් ඉංජිනේරු දෙපාර්තමේන්තුව | 22 | 4 | - | 88 | - | 32 | - | 146 | - | 146 | |
| 664 | පළාත් අභ්‍යන්තර විගණන දෙපාර්තමේන්තුව | 1 | - | - | 7 | - | 3 | - | 11 | - | 11 | |
| 665 | පළාත් ආදායම් දෙපාර්තමේන්තුව | 9 | 13 | - | 9 | - | 8 | 1 | 39 | 1 | 40 | |
| | එකතුව | 822 | 737 | 33 | 18,090 | 74 | 4,550 | 289 | 24,199 | 396 | 24,595 | |

මෙය හිස්ව තබන ලද පිටුවකි.

මුදල් ප්‍රකාශය - 2017

සම්මත වැය විෂයන්, වැය විෂය කාණ්ඩ සහ වැය විෂය නාමයන්

| වැය විෂය | වැය විෂය කාණ්ඩය/ නාමය | පදනම | වියදම් දරන ආයතනය |
|--------------------------|---------------------------------|--|---|
| පුනරාවර්තන වියදම් | | | |
| පුද්ගල පඩිතඩි | | | |
| 1001 | වැටුප් හා වේතන | අනුමත සේවක සංඛ්‍යාව සඳහා අදාළ වැටුප් හල පරිදි | සෑම අමාත්‍යාංශයක්ම හා දෙපාර්තමේන්තුවක්ම |
| 1002 | අතිකාල හා නිවාඩු දින වැටුප් | ආයතන සංග්‍රහය සහ පළාත් භාණ්ඩාගාර වසුළේඛවලට අනුකූලව | සෑම අමාත්‍යාංශයක්ම හා දෙපාර්තමේන්තුවක්ම |
| 1003 | වෙනත් දීමනා | රජය අනුමත කර ඇති ආකාරයට හා පළාත් භාණ්ඩාගාර වසුළේඛවලට අනුකූලව | සෑම අමාත්‍යාංශයක්ම හා දෙපාර්තමේන්තුවක්ම |
| ගමන් වියදම් | | | |
| 1101 | දේශීය | පළාත් සභා මූල්‍ය රීති සංග්‍රහයේ නියමයන්ට හා පළාත් භාණ්ඩාගාර වසුළේඛ අනුව | සෑම අමාත්‍යාංශයක්ම හා දෙපාර්තමේන්තුවක්ම |
| 1102 | විදේශීය | භාණ්ඩාගාර උපදෙස් අනුව රජයේ සේවකයන්ගේ විදේශ ගමන් පිළිබඳ නියමයන්ට අනුකූලව | සෑම අමාත්‍යාංශයක්ම හා දෙපාර්තමේන්තුවක්ම |
| සැපයීම් | | | |
| 1201 | ලිපිවිවරය හා කාර්යාලීය අවශ්‍යතා | පළාත් සභා මූල්‍ය රීති වලට හා රජයේ ප්‍රයම්පාදන මාර්ගෝපදේශ සංග්‍රහයට අනුව | සෑම අමාත්‍යාංශයක්ම හා දෙපාර්තමේන්තුවක්ම |
| 1202 | ඉන්ධන | පළාත් භාණ්ඩාගාර වසුළේඛ හා වෙනත් වසුළේඛ අනුව | සෑම අමාත්‍යාංශයක්ම හා දෙපාර්තමේන්තුවක්ම |
| 1203 | ආහාර පාන හා නිල ඇඳුම් | රජයේ ප්‍රයම්පාදන මාර්ගෝපදේශ, පළාත් සභා මූල්‍ය රීති වලට අනුව | අදාළ අමාත්‍යාංශ හා දෙපාර්තමේන්තු |
| 1204 | වෛද්‍ය සැපයීම් | රජයේ ප්‍රයම්පාදන මාර්ගෝපදේශ සහ සෞඛ්‍ය අමාත්‍යාංශය විසින් නිකුත් කරන ලද රෙගුලාසි හා මාර්ගෝපදේශ අනුව | සෞඛ්‍ය අමාත්‍යාංශයට අදාළ දෙපාර්තමේන්තු |
| 1205 | වෙනත් | රජයේ ප්‍රයම්පාදන මාර්ගෝපදේශ, පළාත් සභා මූල්‍ය රීති සහ පළාත් භාණ්ඩාගාර වසුළේඛ අනුව | සෑම අමාත්‍යාංශයක්ම හා දෙපාර්තමේන්තුවක්ම |
| 1206 | යන්ත්‍ර හා යන්ත්‍රෝපකරණ | රජයේ ප්‍රයම්පාදන මාර්ගෝපදේශ, පළාත් සභා මූල්‍ය රීති සහ පළාත් භාණ්ඩාගාර වසුළේඛ අනුව | අදාළ අමාත්‍යාංශ හා දෙපාර්තමේන්තු |
| නඩත්තු වියදම් | | | |
| 1301 | වාහන | පළාත් සභා මූල්‍ය රීති, පළාත් භාණ්ඩාගාර වසුළේඛ හා රජයේ ප්‍රයම්පාදන මාර්ගෝපදේශයන්ට අනුව | සෑම අමාත්‍යාංශයක්ම හා දෙපාර්තමේන්තුවක්ම |
| 1302 | යන්ත්‍ර හා යන්ත්‍රෝපකරණ | පළාත් සභා මූල්‍ය රීති, පළාත් භාණ්ඩාගාර වසුළේඛ හා රජයේ ප්‍රයම්පාදන මාර්ගෝපදේශයන්ට අනුව | සෑම අමාත්‍යාංශයක්ම හා දෙපාර්තමේන්තුවක්ම |
| 1303 | ගොඩනැගිලි සහ ඉදිකිරීම් | පළාත් සභා මූල්‍ය රීති, පළාත් භාණ්ඩාගාර වසුළේඛ හා රජයේ ප්‍රයම්පාදන මාර්ගෝපදේශයන්ට අනුව | සෑම අමාත්‍යාංශයක්ම හා දෙපාර්තමේන්තුවක්ම |
| 1304 | වෙනත් | පළාත් සභා මූල්‍ය රීති, පළාත් භාණ්ඩාගාර වසුළේඛ හා රජයේ ප්‍රයම්පාදන මාර්ගෝපදේශයන්ට අනුව | සෑම අමාත්‍යාංශයක්ම හා දෙපාර්තමේන්තුවක්ම |
| 1305 | යටිතල පහසුකම් වත්කම් | පළාත් සභා මූල්‍ය රීති, පළාත් භාණ්ඩාගාර වසුළේඛ හා රජයේ ප්‍රයම්පාදන මාර්ගෝපදේශයන්ට අනුව | සෑම අමාත්‍යාංශයක්ම හා දෙපාර්තමේන්තුවක්ම |
| 1306 | ගුණාත්මක යෙදවුම් | රාජ්‍ය ප්‍රයම්පාදන මාර්ගෝපදේශ, අධ්‍යාපන අමාත්‍යාංශයේ මාර්ගෝපදේශයන්ට අනුව | අදාළ අමාත්‍යාංශ හා දෙපාර්තමේන්තු |

| වැය විෂය | වැය විෂය කාණ්ඩය/ කාමය | පදනම | වියදම් දරන ආයතනය |
|--------------------------------|----------------------------------|---|---|
| සේවා | | | |
| 1401 | ප්‍රධාන | පළාත් භාණ්ඩාගාර චක්‍රලේඛ හා පළාත් සභා මූල්‍ය රීති අනුව | සෑම අමාත්‍ය-ඥයක්ම හා දෙපාර්තමේන්තුවක්ම |
| 1402 | තැපැල් හා සන්නිවේදන | පළාත් සභා මූල්‍ය රීති හා පළාත් සභා මාර්ගෝපදේශ අනුව | සෑම අමාත්‍ය-ඥයක්ම හා දෙපාර්තමේන්තුවක්ම |
| 1403 | විදුලිය හා ජලය | පළාත් සභා මූල්‍ය රීති හා පළාත් සභා මාර්ගෝපදේශ අනුව | සෑම අමාත්‍ය-ඥයක්ම හා දෙපාර්තමේන්තුවක්ම |
| 1404 | බදු කුලී සහ පළාත් පාලන ආයතන බදු | පළාත් සභා මූල්‍ය රීති හා පළාත් සභා මාර්ගෝපදේශ අනුව | සෑම අමාත්‍ය-ඥයක්ම හා දෙපාර්තමේන්තුවක්ම |
| 1405 | වෙනත් | පළාත් සභා මූල්‍ය රීති හා පළාත් සභා මාර්ගෝපදේශ අනුව | සෑම අමාත්‍ය-ඥයක්ම හා දෙපාර්තමේන්තුවක්ම |
| 1406 | කළුබදු වාරික සඳහා වූ පොලී ගෙවීම් | පළාත් සභා මූල්‍ය රීති හා පළාත් සභා මාර්ගෝපදේශ අනුව | සෑම අමාත්‍ය-ඥයක්ම හා දෙපාර්තමේන්තුවක්ම |
| 1407 | භූභාෂ්මක යෙදවුම් | රාජ්‍ය ප්‍රයෝජන මාර්ගෝපදේශ, අධ්‍යාපන අමාත්‍ය-ඥයේ මාර්ගෝපදේශයන්ට අනුව | අදාළ අමාත්‍ය-ඥ හා දෙපාර්තමේන්තු |
| මාරු කිරීම් | | | |
| 1501 | සුභසාධන වැඩසටහන් | අනුමත අය වැය සහ අදාළ නීති හා රෙගුලාසි අනුව | අදාළ අමාත්‍ය-ඥ හා දෙපාර්තමේන්තු |
| 1502 | විශ්‍රාමික ප්‍රතිලාභ | විශ්‍රාම වැටුප් සම්බන්ධ සේවා ව්‍යවස්ථා සහ කලින් කලට කරන ලද ඒවායේ සංශෝධන සහ වෙනත් අදාළ ව්‍යවස්ථා | අදාළ අමාත්‍ය-ඥ හා දෙපාර්තමේන්තු |
| 1503 | රාජ්‍ය ආයතන | අය වැය මිනිස් කරන ලද වෙන් කිරීම් අනුව හා පළාත් මූල්‍ය රීති අනුව | අදාළ අමාත්‍ය-ඥ හා දෙපාර්තමේන්තු |
| 1504 | සංවර්ධන සහකාරියා | පළාත් මූල්‍ය රීති සංග්‍රහයේ නියමයන් හෝ පළාත් භාණ්ඩාගාර චක්‍රලේඛ නියමයන්ට අනුව | අදාළ අමාත්‍ය-ඥ හා දෙපාර්තමේන්තු |
| 1505 | සම්මාදම් හා දායක මුදල් | අදාළ ගිවිසුම් අනුව අය වැය මිනිසුන් අනුමත කල පරිදි | අදාළ අමාත්‍ය-ඥ හා දෙපාර්තමේන්තු |
| 1506 | රජයේ සේවකයන් සඳහා දේපළ ණය පොලී | 2006.06.28 දින අංක 130 දරණ භාණ්ඩාගාර චක්‍රලේඛ නියමයන්ට හා එහි සංශෝධන අනුව | සෑම අමාත්‍ය-ඥයක්ම හා දෙපාර්තමේන්තුවක්ම |
| 1508 | වෙනත් | පළාත් සභා මූල්‍ය රීති සහ රජයේ මාර්ගෝපදේශ මත | සෑම අමාත්‍ය-ඥයක්ම හා දෙපාර්තමේන්තුවක්ම |
| 1509 | ප්‍රදාන | අය වැය මිනිස් කරන ලද වෙන් කිරීම් අනුව හා පළාත් මූල්‍ය රීති අනුව | අදාළ අමාත්‍ය-ඥ හා දෙපාර්තමේන්තු |
| වෙනත් පුනරාවර්තන වියදම් | | | |
| 1701 | පාඩු සහ කපා හැරීම් | පළාත් සභා මූල්‍ය රීති සහ පළාත් භාණ්ඩාගාර චක්‍රලේඛ නියමයන්ට අනුව | සෑම අමාත්‍ය-ඥයක්ම හා දෙපාර්තමේන්තුවක්ම |
| 1702 | අයවැය සහය සේවා | අයවැය මිනිස් වෙන් කිරීම් | පළාත් භාණ්ඩාගාරය හා අදාළ අමාත්‍ය-ඥ/ දෙපාර්තමේන්තු |
| 1703 | වෙනත් | පළාත් සභා මූල්‍ය රීති සහ රජයේ මාර්ගෝපදේශ මත | සෑම අමාත්‍ය-ඥයක්ම හා දෙපාර්තමේන්තුවක්ම |

| වැය විෂය | වැය විෂය කාණ්ඩය/ කාමය | පදනම | වියදම් දරන ආයතනය |
|---|--------------------------------------|---|---|
| මූලධන වියදම් | | | |
| මූලධන වත්කම් පුනරුත්ථාපනය හා වැඩි දියුණු කිරීම | | | |
| 2001 | ගොඩනැගිලි සහ ඉදිකිරීම් | පළාත් සභා මූල්‍ය රීති, පළාත් භාණ්ඩාගාර වකුලේඛ නියමයන්ට අනුව | සැම අමාත්‍යාංශයක්ම හා දෙපාර්තමේන්තුවක්ම |
| 2002 | යන්ත්‍ර හා යන්ත්‍රෝපකරණ | පළාත් සභා මූල්‍ය රීති, පළාත් භාණ්ඩාගාර වකුලේඛ නියමයන්ට අනුව | සැම අමාත්‍යාංශයක්ම හා දෙපාර්තමේන්තුවක්ම |
| 2003 | වාහන | පළාත් සභා මූල්‍ය රීති, පළාත් භාණ්ඩාගාර වකුලේඛ නියමයන්ට අනුව | සැම අමාත්‍යාංශයක්ම හා දෙපාර්තමේන්තුවක්ම |
| 2004 | වෙනත් මූලධන වත්කම් වැඩි දියුණු කිරීම | පළාත් සභා මූල්‍ය රීති, පළාත් භාණ්ඩාගාර වකුලේඛ නියමයන්ට අනුව | සැම අමාත්‍යාංශයක්ම හා දෙපාර්තමේන්තුවක්ම |
| 2005 | සටහනල පහසුකම් වත්කම් | පළාත් සභා මූල්‍ය රීති, පළාත් භාණ්ඩාගාර වකුලේඛ නියමයන්ට අනුව | සැම අමාත්‍යාංශයක්ම හා දෙපාර්තමේන්තුවක්ම |
| 2006 | ඉඩම් වැඩි දියුණු කිරීම | පළාත් සභා මූල්‍ය රීති, පළාත් භාණ්ඩාගාර වකුලේඛ නියමයන්ට අනුව | සැම අමාත්‍යාංශයක්ම හා දෙපාර්තමේන්තුවක්ම |
| මූලධන වත්කම් අත්පත් කර ගැනීම | | | |
| 2101 | වාහන | රාජ්‍ය ප්‍රසම්පාදන මාර්ගෝපදේශ, පළාත් සභා මූල්‍ය රීති, පළාත් භාණ්ඩාගාර වකුලේඛ හා ජාතික අයවැය දෙපාර්තමේන්තු අනුමැතිය අනුව | සැම අමාත්‍යාංශයක්ම හා දෙපාර්තමේන්තුවක්ම |
| 2102 | භාහිරාණ්ඩ හා කාර්යාලීය උපකරණ | රාජ්‍ය ප්‍රසම්පාදන මාර්ගෝපදේශ, පළාත් සභා මූල්‍ය රීති, පළාත් භාණ්ඩාගාර වකුලේඛ හා නියමයන්ට අනුව | සැම අමාත්‍යාංශයක්ම හා දෙපාර්තමේන්තුවක්ම |
| 2103 | යන්ත්‍ර හා යන්ත්‍රෝපකරණ | රාජ්‍ය ප්‍රසම්පාදන මාර්ගෝපදේශ, පළාත් සභා මූල්‍ය රීති, පළාත් භාණ්ඩාගාර වකුලේඛ හා නියමයන්ට අනුව | සැම අමාත්‍යාංශයක්ම හා දෙපාර්තමේන්තුවක්ම |
| 2104 | ගොඩනැගිලි හා ඉදිකිරීම් | රාජ්‍ය ප්‍රසම්පාදන මාර්ගෝපදේශ, පළාත් සභා මූල්‍ය රීති, පළාත් භාණ්ඩාගාර වකුලේඛ හා නියමයන්ට අනුව | සැම අමාත්‍යාංශයක්ම හා දෙපාර්තමේන්තුවක්ම |
| 2105 | ඉඩම් අත්පත්කර ගැනීම | රාජ්‍ය ප්‍රසම්පාදන මාර්ගෝපදේශ, පළාත් සභා මූල්‍ය රීති, පළාත් භාණ්ඩාගාර වකුලේඛ හා නියමයන්ට අනුව | සැම අමාත්‍යාංශයක්ම හා දෙපාර්තමේන්තුවක්ම |
| 2106 | වෙනත් | රාජ්‍ය ප්‍රසම්පාදන මාර්ගෝපදේශ, පළාත් සභා මූල්‍ය රීති, පළාත් භාණ්ඩාගාර වකුලේඛ හා නියමයන්ට අනුව | අදාළ අමාත්‍යාංශ හා දෙපාර්තමේන්තු |
| 2107 | සටහනල පහසුකම් වත්කම් | රාජ්‍ය ප්‍රසම්පාදන මාර්ගෝපදේශ, පළාත් සභා මූල්‍ය රීති, පළාත් භාණ්ඩාගාර වකුලේඛ හා නියමයන්ට අනුව | අදාළ අමාත්‍යාංශ හා දෙපාර්තමේන්තු |
| 2108 | අධ්‍යාපනයේ ශුභාසම්පාදන යෙදවුම් | රාජ්‍ය ප්‍රසම්පාදන මාර්ගෝපදේශ, අධ්‍යාපන අමාත්‍යාංශයේ මාර්ගෝපදේශයන්ට අනුව | අදාළ අමාත්‍යාංශ හා දෙපාර්තමේන්තු |
| ප්‍රාග්ධන මාරුකිරීම් | | | |
| 2201 | රාජ්‍ය ආයතන | අනුමත අය වැය අනුව | සැම අමාත්‍යාංශයක්ම හා දෙපාර්තමේන්තුවක්ම |
| 2202 | සංවර්ධන සහායන් | අනුමත අය වැය අනුව | සැම අමාත්‍යාංශයක්ම හා දෙපාර්තමේන්තුවක්ම |
| ධාරිතා සංවර්ධනය | | | |
| 2401 | දැනුම් වර්ධනය හා ආයතනික සංවර්ධනය | අදාළ උපදෙස් සටහන් අනුමත කරන ලද රාජ්‍ය නිර්ණායක අනුව | අදාළ අමාත්‍යාංශ හා දෙපාර්තමේන්තු |
| වෙනත් මූලධන වියදම් | | | |
| 2501 | ප්‍රතිව්‍යුහකරණය | රජයේ අනුමත උපදෙස් අනුව | පළාත් භාණ්ඩාගාරය |
| 2502 | ආයෝජන | පළාත් අමාත්‍ය මණ්ඩල අනුමැතිය අනුව විශේෂ ව්‍යාපෘති හෝ වැඩසටහන් සඳහා ප්‍රතිපාදන | අදාළ අමාත්‍යාංශ හා දෙපාර්තමේන්තු |
| 2503 | අයවැය සහය සේවා | අයවැය මණ්ඩල වෙන් කිරීම | පළාත් භාණ්ඩාගාරය |
| 2505 | වෙනත් | රාජ්‍ය ප්‍රසම්පාදන මාර්ගෝපදේශ, පළාත් සභා මූල්‍ය රීති, පළාත් භාණ්ඩාගාර වකුලේඛ හා නියමයන්ට අනුව | අදාළ අමාත්‍යාංශ හා දෙපාර්තමේන්තු |

මෙය ඒස්ඵ නඛන ලද පිටුවකි.

මුදල් ප්‍රකාශය - 2017

විසඳුම් ඇස්තමේන්තු

I වැනි කොටස

වැය ගිණුම් කටයුතු

මෙය නිසිව නබන ලද පිටුවකි.

ඇස්තමේන්තුව - 2017
ශීර්ෂය - 600 - ආණ්ඩුකාරවර ලේකම් කාර්යාලය

උත්තර

" අභිමානවත් ජනතාවක්, සමෘද්ධිමත් පළාතක්. "

මෙහෙවර

" ව්‍යවස්ථාපිත, ප්‍රතිපත්ති සම්පාදන, ආයතනික, මූල්‍ය නියාමන සහ සමාජ - ආර්ථික කටයුතු සියලු පාර්ශවකරුවන්ගේ මනා සහභාගිත්වයෙන් හා මනා විනිවිදභාවයෙන් යුක්තව ජාතික ප්‍රතිපත්තියට අනුගතව සාධාරණ හා සමාන ක්‍රමවේද අනුව ඉටුකරමින් අභිමානවත් ජනතාවක් ජීවත්වන සමෘද්ධිමත් පළාතක් බිහිකිරීම සඳහා අඛණ්ඩව දායක වීම. "

ප්‍රධාන කාර්යයන්

- ප්‍රතිපත්ති සම්පාදන සංවර්ධනය
- ආයතනික කටයුතු සංවර්ධනය
- මූල්‍ය නියාමනය
- සමාජ - ආර්ථික කටයුතු සංවර්ධනය
- ආයතනික ධාරිතා වර්ධනය
- යහපාලන කටයුතු සංවර්ධනය

විභාග වර්ගීකරණය

- | | |
|---------------|---|
| වැඩසටහන | 03. පළාත් සභා පරිපාලනය |
| ව්‍යාපෘතිය | 01. සාමාන්‍ය පරිපාලනය සහ ආයතනික සේවා (ආණ්ඩුකාරවරයා සහ කාර්ය මණ්ඩලය) |
| ව්‍යාපෘතිය | 02. සාමාන්‍ය පරිපාලනය සහ ආයතනික සේවා (ආණ්ඩුකාරවර ලේකම් කාර්යාලය) |
| උප ව්‍යාපෘතිය | 06. ආයතනික සංවර්ධනය |

ඇස්තමේන්තුව - 2017
 ශීර්ෂය - 600 ආණ්ඩුකාරවර ලේකම් කාර්යාලය

අත්තිකාරම් ගිණුම් සාරාංශය

| අයිතමය | 2015 | 2016 | 2016 | 2017 |
|---|------------|--------------------|-----------------------------------|--------------------|
| | සහය රු: | ඇස්තමේන්තුව රු: | ප්‍රතිරෝධීත ඇස්තමේන්තුව රු: | ඇස්තමේන්තුව රු: |
| පළාත් රාජ්‍ය කීලිධාරීන්ට අත්තිකාරම් ගිණුම - 60001 | | | | |
| විද්‍යමෙහි උපරිම සීමාව | 800,000 | 800,000 | 1,050,000 | 1,000,000 |
| ලැබීමේ අවම සීමාව | 1,006,366 | 750,000 | 750,000 | 750,000 |
| උපරිම තරණයේ සීමාව | 3,518,903 | 4,500,000 | 4,500,000 | 4,800,000 |

වැඩසටහන් සහ ව්‍යාපෘති අනුව විද්‍යම් සාරාංශය

| වැඩසටහන් | වැඩසටහන්/ ව්‍යාපෘති නාමය | 2015 | 2016 | 2016 | 2017 |
|----------|---|-------------------|--------------------|-----------------------------------|--------------------|
| | | සහය රු: | ඇස්තමේන්තුව රු: | ප්‍රතිරෝධීත ඇස්තමේන්තුව රු: | ඇස්තමේන්තුව රු: |
| 03 | පුනරාවර්තන විද්‍යම් | 31,574,047 | 38,181,000 | 36,796,000 | 37,923,000 |
| | පළාත් සභා පරිපාලනය | 31,574,047 | 38,181,000 | 36,796,000 | 37,923,000 |
| | 01. සාමාන්‍ය පරිපාලනය සහ ආයතනික සේවා (ආණ්ඩුකාරවරයා සහ පොද්ගලික කාර්ය මණ්ඩලය) | 18,664,667 | 23,191,000 | 21,806,000 | 23,875,000 |
| | 02. සාමාන්‍ය පරිපාලනය සහ ආයතනික සේවා (ආණ්ඩුකාරවර ලේකම් කාර්යාලය) | 12,909,380 | 14,990,000 | 14,990,000 | 14,048,000 |
| 03 | මූලධන විද්‍යම් | 8,938,913 | 13,700,000 | 15,269,075 | 10,000,000 |
| | පළාත් සභා පරිපාලනය | 8,938,913 | 13,700,000 | 15,269,075 | 10,000,000 |
| | 01. සාමාන්‍ය පරිපාලනය සහ ආයතනික සේවා (ආණ්ඩුකාරවරයා සහ පොද්ගලික කාර්ය මණ්ඩලය) | 1,597,871 | 550,000 | 2,119,075 | 300,000 |
| | 02. සාමාන්‍ය පරිපාලනය සහ ආයතනික සේවා (ආණ්ඩුකාරවර ලේකම් කාර්යාලය) | 7,341,042 | 13,150,000 | 13,150,000 | 9,700,000 |
| 03 | මුළු විද්‍යම් | 40,512,960 | 51,881,000 | 52,065,075 | 47,923,000 |
| | පළාත් සභා පරිපාලනය | 40,512,960 | 51,881,000 | 52,065,075 | 47,923,000 |
| | 01. සාමාන්‍ය පරිපාලනය සහ ආයතනික සේවා (ආණ්ඩුකාරවරයා සහ පොද්ගලික කාර්ය මණ්ඩලය) | 20,262,538 | 23,741,000 | 23,925,075 | 24,175,000 |
| | 02. සාමාන්‍ය පරිපාලනය සහ ආයතනික සේවා (ආණ්ඩුකාරවර ලේකම් කාර්යාලය) | 20,250,422 | 28,140,000 | 28,140,000 | 23,748,000 |

වැය විෂයය කාණ්ඩය අනුව විද්‍යම් සාරාංශය

| වැය විෂයය කාණ්ඩය | 2015 | 2016 | 2016 | 2017 |
|--|-------------------|--------------------|-----------------------------------|--------------------|
| | සහය රු: | ඇස්තමේන්තුව රු: | ප්‍රතිරෝධීත ඇස්තමේන්තුව රු: | ඇස්තමේන්තුව රු: |
| පුනරාවර්තන විද්‍යම් | 31,574,047 | 38,181,000 | 36,796,000 | 37,923,000 |
| පුද්ගල පවිනඩි | 22,421,175 | 24,711,000 | 24,711,000 | 25,012,000 |
| හමස් විද්‍යම් | 435,136 | 455,000 | 455,000 | 470,000 |
| සැපයීම් | 5,571,726 | 5,985,000 | 5,985,000 | 5,980,000 |
| කඩත්තු විද්‍යම් සේවා | 1,261,751 | 3,610,000 | 2,225,000 | 3,161,000 |
| මාරු කිරීම් | 1,884,259 | 2,920,000 | 2,920,000 | 2,685,000 |
| වෙනත් පුනරාවර්තන විද්‍යම් | - | 500,000 | 500,000 | 615,000 |
| මූලධන විද්‍යම් | 8,938,913 | 13,700,000 | 15,269,075 | 10,000,000 |
| මූලධන වත්කම් පුනරුත්ථාපනය හා වැඩි දියුණු කිරීම | 1,864,396 | 300,000 | 1,705,000 | 550,000 |
| මූලධන වත්කම් අත්පත්කර ගැනීම | 275,680 | 11,400,000 | 11,564,075 | 2,000,000 |
| වෙනත් මූලධන විද්‍යම් | 6,798,837 | 2,000,000 | 2,000,000 | 7,450,000 |
| මුළු විද්‍යම් | 40,512,960 | 51,881,000 | 52,065,075 | 47,923,000 |

ඇස්තමේන්තුව - 2017
 ශ්‍රී ලංකා - 600 ආණ්ඩුකාරවරුන් ලෙසින් කාර්යාලය

වැඩසටහන් මූල්‍යකරණ ප්‍රගතිගත් අනුච්චිත වියදම් සාරාංශය

| මූල්‍යකරණය | 2015 | 2016 | 2016 | 2017 |
|----------------------------------|-------------------|--------------------|-----------------------------------|--------------------|
| | සහය රු: | ඇස්තමේන්තුව රු: | ප්‍රතිරෝධීත ඇස්තමේන්තුව රු: | ඇස්තමේන්තුව රු: |
| විකල්ප ප්‍රඥප්තිය | | | | |
| 22 සාමූහික ප්‍රදාන | 31,574,047 | 37,371,000 | 35,986,000 | 37,113,000 |
| 23 පළාත් සභා සංවර්ධන ප්‍රදාන | 2,440,043 | 13,700,000 | 15,269,075 | 10,000,000 |
| 24 පළාත් නිශ්චිත සංවර්ධන ප්‍රදාන | 6,498,870 | - | - | - |
| 44 විශේෂ නීති සේවා වියදම් | - | 810,000 | 810,000 | 810,000 |
| මුළු වකතුව | 40,512,960 | 51,881,000 | 52,065,075 | 47,923,000 |

වැඩසටහන ක්‍රියාත්මක කිරීමේ නිදහස් කෙටික මණ්ඩල සාරාංශය

| කණ්ඩම | 2015 | 2016 | 2017 |
|--------------------|-------------|-------------|-------------|
| සහය | ඇස්තමේන්තුව | ඇස්තමේන්තුව | ඇස්තමේන්තුව |
| කාණ්ඩය ඊ - ස්ථිර | 3 | 2 | 2 |
| කාණ්ඩය ඔ - ස්ථිර | 1 | 2 | 1 |
| - අනියම් /තාවකාලික | 5 | 5 | 5 |
| කාණ්ඩය සී - ස්ථිර | 7 | 10 | 8 |
| - අනියම් /තාවකාලික | 5 | 6 | 6 |
| කාණ්ඩය ඩී - ස්ථිර | 13 | 16 | 16 |
| - අනියම් /තාවකාලික | 4 | 5 | 5 |
| එකතුව | 24 | 30 | 27 |
| - අනියම් /තාවකාලික | 14 | 16 | 16 |
| මුළු වකතුව | 38 | 46 | 43 |

- ඇස්තමේන්තුව - 2017
- ශීර්ෂය - 600 ආණ්ඩුකාරවර්ෂ ලේකම් කාර්යාලය
- වැයවීම - 03 පළාත් සභා පරිපාලනය
- ව්‍යාපෘතිය - 01 සාමාන්‍ය පරිපාලන සහ ආයතනික සේවා (ආණ්ඩුකාරවර්ෂ සහ පෞද්ගලික කාර්ය මණ්ඩලය)
- උප ව්‍යාපෘතිය - 06 ආයතනික සංවර්ධනය

| වැය විෂයය | අංශය | වැය විෂයය කාණ්ඩය/ නාමය | 2015 | 2016 | 2016 | 2017 |
|-----------|------|--|-------------------|-------------------|-------------------|-------------------|
| | | | රු: | ඇස්තමේන්තුව | ප්‍රතිලාභය | ඇස්තමේන්තුව |
| | | පුනරාවර්තන වියදම් | 18,664,667 | 23,191,000 | 21,806,000 | 23,875,000 |
| | | පුද්ගල පවිත්‍ර | 12,264,198 | 13,521,000 | 13,521,000 | 14,843,000 |
| 1001 | 22 | වැටුප් හා වේතන | 4,597,682 | 4,278,000 | 4,278,000 | 6,111,000 |
| | 44 | (i) වැටුප් හා වේතන | - | 780,000 | 780,000 | 780,000 |
| 1002 | 22 | අතිකාල හා නිවාඩු දීම වැටුප් | 714,463 | 600,000 | 600,000 | 730,000 |
| 1003 | 22 | වෙනත් දීමනා | 6,952,053 | 7,833,000 | 7,833,000 | 7,192,000 |
| | 44 | (x) වෙනත් දීමනා | - | 30,000 | 30,000 | 30,000 |
| | | ගමන් වියදම් | 262,500 | 265,000 | 265,000 | 270,000 |
| 1101 | 22 | දේශීය | 262,500 | 265,000 | 265,000 | 270,000 |
| | | සැපයීම් | 4,393,332 | 4,645,000 | 4,645,000 | 4,680,000 |
| 1201 | 22 | මිලිද්‍රව්‍ය හා කාර්යාලය අවශ්‍යතා | 231,248 | 275,000 | 275,000 | 310,000 |
| 1202 | 22 | ඉන්ධන | 3,698,194 | 3,825,000 | 3,825,000 | 3,825,000 |
| 1203 | 22 | ආහාරපාන හා නිල ඇඳුම් | 227,714 | 300,000 | 300,000 | 275,000 |
| 1205 | 22 | වෙනත් (i) ප්‍රවර්ධන සැපයීම් | 224,776 | 175,000 | 175,000 | 40,000 |
| | | (ii) පරිභෝජන ද්‍රව්‍ය | | | | 160,000 |
| 1206 | 22 | සන්නිවේදන හා සන්නිවේදන | 11,400 | 70,000 | 70,000 | 70,000 |
| | | නඩත්තු වියදම් | 624,950 | 2,855,000 | 1,470,000 | 2,412,000 |
| 1301 | 22 | වාහන | 538,559 | 695,000 | 695,000 | 862,000 |
| 1302 | 22 | සන්නිවේදන හා සන්නිවේදන | 41,476 | 80,000 | 80,000 | 150,000 |
| 1303 | 22 | තොටුපොළ හි සහ ඉදිකිරීම් - (i) නිල නිවාස නඩත්තු | | 2,000,000 | 615,000 | 1,250,000 |
| | | (ii) වෙනත් | 44,915 | 80,000 | 80,000 | 50,000 |
| 1304 | 22 | වෙනත් | | | | 50,000 |
| 1305 | 22 | සේවක පහසුකම් | | | | 50,000 |
| | | සේවා | 1,119,687 | 1,905,000 | 1,905,000 | 1,670,000 |
| 1401 | 22 | ප්‍රවාහන | | 10,000 | 10,000 | - |
| 1402 | 22 | තැපැල් හා සන්නිවේදන | 372,583 | 650,000 | 650,000 | 625,000 |
| 1403 | 22 | විදුලි සැපයීම හා ජලය | 396,481 | 800,000 | 800,000 | 675,000 |
| 1404 | 22 | බදු කුලී සහ පළාත් පාලන ආයතන බදු | - | 5,000 | 5,000 | - |
| 1405 | 22 | වෙනත් (i) රක්ෂණ ගාස්තු * | 350,623 | 390,000 | 390,000 | 320,000 |
| | | (ii) වෙනත් සේවා | | 50,000 | 50,000 | 50,000 |

* වැය විෂයයෙන් පිටතට මාරු කිරීමට ඉඩ දෙනු නොලැබේ
 පුද්ගල පවිත්‍ර ප්‍රතිපාදන ඉතිරිවී ඇති අතර පුනරාවර්තන වැය විෂයයෙන් මාරු කිරීමට ඉඩ දෙනු නොලැබේ

- ඇස්තමේන්තුව - 2017
- ශීර්ෂය - 600 ආණ්ඩුකාරවර ලේකම් කාර්යාලය
- වැඩසටහන - 03 පළාත් සභා පරිපාලනය
- ව්‍යාපෘතිය - 01 සාමාන්‍ය පරිපාලන සහ ආයතනික සේවා (ආණ්ඩුකාරවරයා සහ පොද්ගලික කාර්ය මණ්ඩලය)
- උප ව්‍යාපෘතිය - 06 ආයතනික සංවර්ධනය

| වැය වීමට | අංශය | වැය වීමට කාණ්ඩය/ කාමය | 2015 | 2016 | 2016 | 2017 |
|----------|------|---|-------------------|-------------------|-------------------------|-------------------|
| | | | සහය | ඇස්තමේන්තුව | ප්‍රතිපෝෂිත ඇස්තමේන්තුව | ඇස්තමේන්තුව |
| | | | රු: | රු: | රු: | රු: |
| | | මූලධන වියදම් | 1,597,871 | 550,000 | 2,119,075 | 300,000 |
| | | මූලධන වත්කම් පුනරුත්ථාපනය හා වැඩි දියුණු කිරීම | 1,472,091 | 300,000 | 1,500,000 | - |
| 2001 | 23 | ගොඩනැගිලි සහ ඉදිකිරීම් | 1,472,091 | 300,000 | 1,500,000 | |
| 2002 | 23 | යන්ත්‍ර හා යන්ත්‍රෝපකරණ | | | | |
| 2003 | 23 | වාහන | | | | |
| | | මූලධන වත්කම් අත්පත් කර ගැනීම | 125,780 | 250,000 | 619,075 | 300,000 |
| 2101 | 23 | වාහන | | | | |
| 2102 | 23 | ගෘහ භාණ්ඩ සහ කාර්යාල උපකරණ | | 250,000 | 250,000 | 300,000 |
| 2103 | 23 | යන්ත්‍ර හා යන්ත්‍රෝපකරණ | 125,780 | | 369,075 | |
| 2104 | 23 | ගොඩනැගිලි සහ ඉදිකිරීම් | | | | |
| 2105 | 23 | ඉඩම් හා ඉඩම් වැඩිදියුණු කිරීම් | | | | |
| | | ව්‍යාපෘතියේ මුළු වියදම් | 20,262,538 | 23,741,000 | 23,925,075 | 24,175,000 |

ව්‍යාපෘතියේ මූල්‍යකරණ පනවයන් අනුව වියදම් කාර්යාලය

| මූල්‍යකරණය | 2015 | 2016 | 2016 | 2017 |
|----------------------------------|-------------------|-------------------|-------------------------|-------------------|
| | සහය | ඇස්තමේන්තුව | ප්‍රතිපෝෂිත ඇස්තමේන්තුව | ඇස්තමේන්තුව |
| | රු: | රු: | රු: | රු: |
| විධාරණ ප්‍රභේදය | | | | |
| 22 සාමූහික ප්‍රදාන | 18,664,667 | 22,381,000 | 20,996,000 | 23,065,000 |
| 23 පළාත් සභා සංවර්ධන ප්‍රදාන | 1,597,871 | 550,000 | 2,119,075 | 300,000 |
| 24 පළාත් නිවැරදි සංවර්ධන ප්‍රදාන | - | - | - | - |
| 44 විශේෂ නීති සේවා වියදම් | - | 810,000 | 810,000 | 810,000 |
| මුළු වියදම් | 20,262,538 | 23,741,000 | 23,925,075 | 24,175,000 |

ව්‍යාපෘතියේ සේවකයන්ගේ සේවය මණ්ඩල කාර්යාලය

| සේවකයන් | 2015 | 2016 | 2017 |
|----------------------------|-----------|-----------|-----------|
| | | | |
| කාණ්ඩය ඊ - ස්ථිර | 1 | 1 | 1 |
| කාණ්ඩය ඔ - ස්ථිර | | | |
| කාණ්ඩය ඔ - අතීත/කාර්යාලික | 5 | 5 | 5 |
| කාණ්ඩය සී - ස්ථිර | | | |
| කාණ්ඩය සී - අතීත/කාර්යාලික | 5 | 6 | 6 |
| කාණ්ඩය ඩී - ස්ථිර | 6 | 9 | 9 |
| කාණ්ඩය ඩී - අතීත/කාර්යාලික | 3 | 4 | 4 |
| එකතුව - ස්ථිර | 7 | 10 | 10 |
| එකතුව - අතීත/කාර්යාලික | 13 | 15 | 15 |
| මුළු එකතුව | 20 | 25 | 25 |

- ඇස්තමේන්තුව - 2017
- ශීර්ෂය - 600 ආණ්ඩුකාරවර ලේකම් කාර්යාලය
- වැඩසටහන - 03 පළාත් සභා පරිපාලනය
- ව්‍යාපෘතිය - 02 සාමාන්‍ය පරිපාලන සහ ආයතනික සේවා
- උප ව්‍යාපෘතිය - 06 ආයතනික සංවර්ධනය

| වැය වීමට | ආරම්භක වෘත්ත | වැය වීමට කාණ්ඩය/ නාමය | 2015 | 2016 | 2016 | 2017 |
|----------|--------------|----------------------------------|-------------------|-------------------|-----------------------------|-------------------|
| | | | සත්‍ය රු: | ඇස්තමේන්තුව රු: | ප්‍රතිශෝධිත ඇස්තමේන්තුව රු: | ඇස්තමේන්තුව රු: |
| | | පුනරාවර්තන වියදම් | 12,909,380 | 14,990,000 | 14,990,000 | 14,048,000 |
| | | පුද්ගල පඩිනඩි | 10,156,977 | 11,190,000 | 11,190,000 | 10,169,000 |
| 1001 | 22 | වැටුප් හා වේතන | 4,368,215 | 4,832,000 | 4,832,000 | 5,845,000 |
| 1002 | 22 | අතිකාල හා නිවාඩු දින වැටුප් | 909,798 | 700,000 | 700,000 | 960,000 |
| 1003 | 22 | වෙනත් දීමනා | 4,878,964 | 5,658,000 | 5,658,000 | 3,364,000 |
| | | සමස්ත වියදම් | 172,636 | 190,000 | 190,000 | 200,000 |
| 1101 | 22 | දේශීය | 172,636 | 190,000 | 190,000 | 200,000 |
| | | සැපයීම් | 1,178,394 | 1,340,000 | 1,340,000 | 1,300,000 |
| 1201 | 22 | ලිපිලිව්‍ය හා කාර්යාලීය අවශ්‍යතා | 244,286 | 250,000 | 250,000 | 275,000 |
| 1202 | 22 | ඉන්ධන | 628,488 | 730,000 | 730,000 | 700,000 |
| 1203 | 22 | ආහාරපාන හා නිල ඇඳුම් | 101,496 | 160,000 | 160,000 | 150,000 |
| 1205 | 22 | වෙනත් (i) පුවත්පත් සැපයීම් | 204,124 | 150,000 | 150,000 | 50,000 |
| | 22 | (ii) පරිභෝජන ද්‍රව්‍ය | | | | 100,000 |
| 1206 | 22 | සත්තු හා සත්ත්‍වකරණ | - | 50,000 | 50,000 | 25,000 |
| | | නඩත්තු වියදම් | 636,801 | 755,000 | 755,000 | 749,000 |
| 1301 | 22 | වාහන | 532,411 | 590,000 | 590,000 | 624,000 |
| 1302 | 22 | සත්තු හා සත්ත්‍වකරණ | 45,647 | 65,000 | 65,000 | 75,000 |
| 1303 | 22 | ගොඩනැගිලි සහ ඉදිකිරීම් | 58,743 | 100,000 | 100,000 | 50,000 |
| | | සේවා | 764,572 | 1,015,000 | 1,015,000 | 1,015,000 |
| 1401 | 22 | ප්‍රවාහන | | | | |
| 1402 | 22 | තැපැල් හා සන්නිවේදන | 279,025 | 320,000 | 320,000 | 300,000 |
| 1403 | 22 | විදුලි සහ ජලය | 270,189 | 325,000 | 325,000 | 325,000 |
| 1404 | 22 | බදු කුලී සහ පළාත් පාලන ආයතන බදු | 8,000 | 5,000 | 5,000 | 15,000 |
| 1405 | 22 | වෙනත් (i) රක්ෂණ ගාස්තු * | 180,523 | 315,000 | 315,000 | 150,000 |
| | 22 | (ii) ආරක්ෂක සටහන | | | | 175,000 |
| | 22 | (ii) වෙනත් සේවා | 26,835 | 50,000 | 50,000 | 50,000 |
| | | මාරු කිරීම් | - | - | - | - |
| 1506 | 22 | රජයේ සේවකයන් සඳහා දේපල ණය පොලී * | - | - | - | - |
| | | වෙනත් පුනරාවර්තන වියදම් | - | 500,000 | 500,000 | 615,000 |
| 1703 | 22 | වෙනත් (i) රණවිරු උපහාර උළෙල | | 500,000 | 500,000 | 480,000 |
| | 22 | (ii) අභ්‍යාසලාභී දීමනා | | | | 135,000 |

* වැය වීමට පිටත මාරු කිරීමට ඉඩ දෙනු නොලැබේ
 පුද්ගල පඩිනඩි ප්‍රතිපාදන ඉතිරිවීම් අනෙකුත් පුනරාවර්තන වැය වීමට මාරු කිරීමට ඉඩ දෙනු නොලැබේ

- ඇස්තමේන්තුව - 2017
- ශීර්ෂය - 600 ආණ්ඩුකාරවර ලේකම් කාර්යාලය
- වැරදිසටහන - 03 පළාත් සභා පරිපාලනය
- ව්‍යාපෘතිය - 02 සාමාන්‍ය පරිපාලනය සහ ආයතනික සේවා
- උප ව්‍යාපෘතිය - 06 ආයතනික සංවර්ධනය

| වැය විෂයය | අංශ/ප්‍රකාරය | වැය විෂයය කාණ්ඩය/ කාමය | 2015 | 2016 | 2016 | 2017 |
|------------------------------|--------------|--|------------|-------------|-------------------------|-------------|
| | | | සහය | ඇස්තමේන්තුව | ප්‍රතිපෝධිත ඇස්තමේන්තුව | ඇස්තමේන්තුව |
| | | | රු: | රු: | රු: | රු: |
| 2001 | 23 | මූලධන වියදම් | 7,341,042 | 13,150,000 | 13,150,000 | 9,700,000 |
| | | මූලධන වත්කම් ප්‍රකරණවාරිකය හා වැඩි දියුණු කිරීම් | 392,305 | - | 205,000 | 550,000 |
| | | තොඩකැගිලි සහ ඉදිකිරීම් | 392,305 | | 205,000 | 550,000 |
| 2101 2102 2103 2104 | 23 | මූලධන වත්කම් අත්පත් කර ගැනීම් | 149,900 | 11,150,000 | 10,945,000 | 1,700,000 |
| | | වාහන | | 600,000 | 100,000 | |
| | | ගෘහ භාණ්ඩ සහ කාර්යාල උපකරණ | | 300,000 | 595,000 | 700,000 |
| | | යන්ත්‍ර හා යන්ත්‍රෝපකරණ | 149,900 | 250,000 | 250,000 | 700,000 |
| | | තොඩකැගිලි හා ඉදිකිරීම් | | 10,000,000 | 10,000,000 | 300,000 |
| 2502 | 23 | වෙනත් මූලධන වියදම් | 6,798,837 | 2,000,000 | 2,000,000 | 7,450,000 |
| | | ආයෝජන | | | | |
| | | (i) රණවිරු උපකාර උළෙල | 299,967 | | | |
| | | (ii) සාරධර්ම ප්‍රවර්ධන ව්‍යාපෘතිය | 4,498,870 | | | |
| | | (iii) රණවිරු ස්මාරකය | 2,000,000 | | | |
| | | (iv) සාරධර්ම ප්‍රවර්ධන සහ වෙනත් වැඩසටහන් | | 2,000,000 | 2,000,000 | 2,450,000 |
| (v) ආණ්ඩුකාර සම්මේලනය | | | | 5,000,000 | | |
| | | ව්‍යාපෘතියේ මුළු වියදම් | 20,250,422 | 28,140,000 | 28,140,000 | 23,748,000 |

ව්‍යාපෘතියේ මූල්‍යකරණ ප්‍රවර්ධන අනුව වියදම් සාරාංශය

| මූල්‍යකරණය | 2015 | 2016 | 2016 | 2017 |
|---------------------------------|-------------------|-------------------|-------------------------|-------------------|
| | සහය | ඇස්තමේන්තුව | ප්‍රතිපෝධිත ඇස්තමේන්තුව | ඇස්තමේන්තුව |
| | රු: | රු: | රු: | රු: |
| විවර්ධන ප්‍රඥප්තිය | | | | |
| 22 සාමූහික ප්‍රදාන | 12,909,380 | 14,990,000 | 14,990,000 | 14,048,000 |
| 23 පළාත් සභා සංවර්ධන ප්‍රදාන | 842,172 | 13,150,000 | 13,150,000 | 9,700,000 |
| 24 පළාත් නිෂේධන සංවර්ධන ප්‍රදාන | 6,498,870 | - | - | - |
| මුළු වසරකට | 20,250,422 | 28,140,000 | 28,140,000 | 23,748,000 |

ව්‍යාපෘතිය සිදුකරමින් සිටීමේ නිදසුන් සේවය මණ්ඩල සාරාංශය

| කණ්ඩංගු | 2015 | 2016 | 2017 |
|----------------------------|-----------|-----------|-----------|
| | | | |
| කාණ්ඩය ඊ - ස්ථිර | 2 | 1 | 1 |
| කාණ්ඩය ඔ - ස්ථිර | 1 | 2 | 1 |
| කාණ්ඩය ඩ - අතිගම්/තාවකාලික | | | |
| කාණ්ඩය ඩ - ස්ථිර | 7 | 10 | 8 |
| කාණ්ඩය ඩ - අතිගම්/තාවකාලික | | | |
| කාණ්ඩය ඩ - ස්ථිර | 7 | 7 | 7 |
| කාණ්ඩය ඩ - අතිගම්/තාවකාලික | 1 | 1 | 1 |
| වසරකට - ස්ථිර | 17 | 20 | 17 |
| - අතිගම්/තාවකාලික | 1 | 1 | 1 |
| මුළු වසරකට | 18 | 21 | 18 |

මෙය හිස්ව තබන ලද පිටුවකි.

ඇස්තමේන්තුව - 2017
ශීර්ෂය - 601- පළාත් සභා ලේකම් කාර්යාලය

දැක්ම

" මනා ක්‍රියාකාරීත්වයෙන් යුත් ජනතාවාදී පළාත් සභාවක්, සමෘද්ධිමත් පළාතක්. "

මෙහෙවර

" උතුරු මැද පළාතේ සමස්ත පළාත් සභා කටයුතු වල සංවර්ධනය උදෙසා රැස්වීම් කටයුතු සහ කාරක සභා කටයුතු අදාළ පාර්ශවකරුවන්ගේ මනා සහභාගිත්වයෙන් හා විනිවිදභාවයෙන් යුක්තව පැවැත්වීම. "

ප්‍රධාන කාර්යයන්

- පළාත් සභා රැස්වීම් කටයුතු
- කාරක සභා කටයුතු
- ආයතනික ධාරිතා සංවර්ධනය
- ගරු මන්ත්‍රීවරුන්ගේ වරප්‍රසාද පිළිබඳ කටයුතු
- පාර්ලිමේන්තුව හා පළාත් සභාව අතර සම්බන්ධීකරණ කටයුතු

විදුලි වර්ගීකරණය

- | | |
|---------------|---|
| ඊළඟ සටහන | 03. පළාත් සභා පරිපාලනය |
| ව්‍යාපෘතිය | 01. සාමාන්‍ය පරිපාලනය සහ ආයතනික සේවා (පළාත් සභාව) |
| ව්‍යාපෘතිය | 02. සාමාන්‍ය පරිපාලනය සහ ආයතනික සේවා (පළාත් සභා ලේකම් කාර්යාලය) |
| උප ව්‍යාපෘතිය | 06. ආයතනික සංවර්ධනය |

මූලික තොරතුරු

පළාත් සභාවේ සංයුතිය

| | |
|-------------------------------|-----------|
| අමාත්‍යවරුන් | 05 |
| සභාපති | 01 |
| නියෝජ්‍ය සභාපති | 01 |
| විපක්ෂ නායක | 01 |
| සභා නායක | 01 |
| ආණ්ඩු පක්ෂයේ ප්‍රධාන සංවිධායක | 01 |
| විපක්ෂයේ ප්‍රධාන සංවිධායක | 01 |
| අනෙකුත් මන්ත්‍රීවරුන් | <u>22</u> |
| එකතුව | <u>33</u> |

මහජන නියෝජිතයින්

| දිස්ත්‍රික්කය | පාර්ලිමේන්තු | පළාත් සභා |
|---------------|--------------|-----------|
| අනුරාධපුර | 9 | 22 |
| පොළොන්නරුව | <u>4</u> | <u>11</u> |
| එකතුව | <u>13</u> | <u>33</u> |

ඇස්තමේන්තුව - 2017

ශීර්ෂය - 601 පළාත් සභාව සහ පළාත් සභා ලේකම් කාර්යාලය

අත්තිකාරම් හිමිකම් කාර්යාලය

| අයිතමය | 2015 | 2016 | 2016 | 2017 |
|--|------------|--------------------|-----------------------------------|--------------------|
| | සහය රු: | ඇස්තමේන්තුව රු: | ප්‍රතිරෝධීත ඇස්තමේන්තුව රු: | ඇස්තමේන්තුව රු: |
| පළාත් රාජ්‍ය නිලධාරීන්ට අත්තිකාරම් හිමිකම් - 60101 | | | | |
| විද්‍යමෙති උපරිම සීමාව | 999,912 | 2,000,000 | 2,000,000 | 2,400,000 |
| ලැබීමේ අවම සීමාව | 1,269,595 | 2,000,000 | 2,000,000 | 2,200,000 |
| උපරිම හර ජේෂ සීමාව | 3,799,361 | 6,000,000 | 6,000,000 | 6,400,000 |
| හැරු පළාත් සභා මන්ත්‍රීවරුන්ට අත්තිකාරම් - 60111 | | | | |
| විද්‍යමෙති උපරිම සීමාව | 2,995,000 | - | 2,410,000 | 1,000,000 |
| ලැබීමේ අවම සීමාව | 6,686,130 | 5,000,000 | 6,300,000 | 5,000,000 |
| උපරිම හර ජේෂ සීමාව | 10,451,814 | 15,000,000 | 17,200,000 | 15,000,000 |

වැඩසටහන් සහ ව්‍යාපෘති අනුව විදේශීය කාර්යාලය

| වැඩසටහන් | වැඩසටහන්/ ව්‍යාපෘති නාමය | 2015 | 2016 | 2016 | 2017 |
|----------|--|------------|--------------------|-----------------------------------|--------------------|
| | | සහය රු: | ඇස්තමේන්තුව රු: | ප්‍රතිරෝධීත ඇස්තමේන්තුව රු: | ඇස්තමේන්තුව රු: |
| 03 | පුනරාවර්තන විදේශීය | 89,625,986 | 100,747,000 | 102,450,006 | 136,106,000 |
| | පළාත් සභා පරිපාලනය | 89,625,986 | 100,747,000 | 102,450,006 | 136,106,000 |
| | 01. සාමාන්‍ය පරිපාලනය සහ ආයතනික සේවා (පළාත් සභාව) | 74,149,505 | 84,321,000 | 86,024,006 | 116,625,000 |
| | 02. සාමාන්‍ය පරිපාලනය සහ ආයතනික සේවා (පළාත් සභා ලේකම් කාර්යාලය) | 15,476,481 | 16,426,000 | 16,426,000 | 19,481,000 |
| 03 | මූලධන විදේශීය | 1,618,661 | 3,600,000 | 3,600,000 | 2,500,000 |
| | පළාත් සභා පරිපාලනය | 1,618,661 | 3,600,000 | 3,600,000 | 2,500,000 |
| | 01. සාමාන්‍ය පරිපාලනය සහ ආයතනික සේවා (පළාත් සභාව) | - | 2,100,000 | 2,100,000 | 1,000,000 |
| | 02. සාමාන්‍ය පරිපාලනය සහ ආයතනික සේවා (පළාත් සභා ලේකම් කාර්යාලය) | 1,618,661 | 1,500,000 | 1,500,000 | 1,500,000 |
| 03 | මුළු විදේශම | 91,244,647 | 104,347,000 | 106,050,006 | 138,606,000 |
| | පළාත් සභා පරිපාලනය | 91,244,647 | 104,347,000 | 106,050,006 | 138,606,000 |
| | 01. සාමාන්‍ය පරිපාලනය සහ ආයතනික සේවා (පළාත් සභාව) | 74,149,505 | 86,421,000 | 88,124,006 | 117,625,000 |
| | 02. සාමාන්‍ය පරිපාලනය සහ ආයතනික සේවා (පළාත් සභා ලේකම් කාර්යාලය) | 17,095,142 | 17,926,000 | 17,926,000 | 20,981,000 |

වැය විෂයය කාර්ෂ්‍යවල අනුව විදේශීය කාර්යාලය

| වැය විෂයය කාර්ෂ්‍යවල | 2015 | 2016 | 2016 | 2017 |
|--|------------|--------------------|-----------------------------------|--------------------|
| | සහය රු: | ඇස්තමේන්තුව රු: | ප්‍රතිරෝධීත ඇස්තමේන්තුව රු: | ඇස්තමේන්තුව රු: |
| පුනරාවර්තන විදේශීය | 89,625,986 | 100,747,000 | 102,450,006 | 136,106,000 |
| පුද්ගල පඩිනඩි | 68,634,363 | 71,912,000 | 71,912,000 | 108,424,000 |
| ගමන් විදේශීය | 287,802 | 420,000 | 420,000 | 375,000 |
| සැපයීම් | 8,205,131 | 15,950,000 | 15,950,000 | 14,670,000 |
| නඩත්තු විදේශීය | 4,253,643 | 3,200,000 | 3,400,000 | 3,182,000 |
| සේවා | 8,245,047 | 9,265,000 | 10,768,006 | 9,405,000 |
| මාරු කිරීම් | - | - | - | - |
| වෙනත් පුනරාවර්තන විදේශීය | - | - | - | 50,000 |
| මූලධන විදේශීය | 1,618,661 | 3,600,000 | 3,600,000 | 2,500,000 |
| මූලධන වත්කම් පුනරුත්ථාපනය හා වැඩි දියුණු කිරීම | 576,000 | 500,000 | 500,000 | 500,000 |
| මූලධන වත්කම් අපවත්කර ගැනීම | 1,042,661 | 3,100,000 | 3,100,000 | 2,000,000 |
| මුළු විදේශම | 91,244,647 | 104,347,000 | 106,050,006 | 138,606,000 |

ඇස්තමේන්තුව - 2017

ශීර්ෂය - 601 පළාත් සභාව සහ පළාත් සභා ලේකම් කාර්යාලය

වැට්සවනගේ මූල්‍යකරණ ප්‍රතිවර්ධන අනුව විකුණී පාරාංශය

| මූල්‍යකරණය | 2015 | 2016 | 2016 | 2017 |
|---------------------------------|-------------------|--------------------|--------------------|--------------------|
| | සහය | ඇස්තමේන්තුව | ප්‍රතිවර්ධන | ඇස්තමේන්තුව |
| | රු: | රු: | රු: | රු: |
| විකුණු ප්‍රභවය | | | | |
| 22 කාමුණික ප්‍රදාන | 89,625,986 | 74,362,882 | 76,065,888 | 110,183,882 |
| 23 පළාත් සභා සංවර්ධන ප්‍රදාන | 1,618,661 | 3,600,000 | 3,600,000 | 2,500,000 |
| 24 පළාත් නිෂේධන සංවර්ධන ප්‍රදාන | - | - | - | - |
| 44 විශේෂ නීති සේවා විකුණී | - | 26,384,118 | 26,384,118 | 25,922,118 |
| මුළු එකතුව | 91,244,647 | 104,347,000 | 106,050,006 | 138,606,000 |

වැට්සවනගේ ස්වයංපෝෂිත කිරීමේ නියුක්ත සේවක මණ්ඩල පාරාංශය

| ගණකය | 2015 | 2016 | 2017 |
|--------------------|------------|-------------|-------------|
| | සහය | ඇස්තමේන්තුව | ඇස්තමේන්තුව |
| කාණකය ඊ - ස්ථිර | 36 | 35 | 35 |
| කාණකය ඔ - ස්ථිර | - | 1 | 1 |
| - අනියම් /තාවකාලික | 5 | 5 | 4 |
| කාණකය සී - ස්ථිර | 9 | 13 | 13 |
| - අනියම් /තාවකාලික | 72 | 72 | 40 |
| කාණකය ඩී - ස්ථිර | 8 | 7 | 8 |
| - අනියම් /තාවකාලික | 43 | 44 | 83 |
| එකතුව - ස්ථිර | 53 | 56 | 57 |
| - අනියම් /තාවකාලික | 120 | 121 | 127 |
| මුළු එකතුව | 173 | 177 | 184 |

- ඇස්තමේන්තුව - 2017
- ශීර්ෂය - 601 පළාත් සභාව සහ පළාත් සභා ලේකම් කාර්යාලය
- වැයවීම - 03 පළාත් සභා පරිපාලනය
- ව්‍යාපෘතිය - 01 සාමාන්‍ය පරිපාලනය සහ ආයතනික සේවා (පළාත් සභාව)
- උප ව්‍යාපෘතිය - 06 ආයතනික සංවර්ධනය

| වැය විෂයය | ආණ්ඩු විෂයය | වැය විෂයය තාක්ෂණික/ කාමය | 2015 | 2016 | 2016 | 2017 |
|-----------|-------------|----------------------------------|-------------------|-------------------|-------------------|--------------------|
| | | | සත්‍ය | ඇස්තමේන්තුව | ප්‍රතිරෝධීත | ඇස්තමේන්තුව |
| | | | රු: | රු: | රු: | රු: |
| | | පුනරාවර්ධනය වියදම් | 74,149,505 | 84,321,000 | 86,024,006 | 116,625,000 |
| | | පුද්ගල පවිනඩ් | 55,491,522 | 58,236,000 | 58,236,000 | 91,783,000 |
| 1001 | 22 | වැටුප් හා වේතන | 29,118,809 | 19,575,612 | 19,575,612 | 19,741,242 |
| | 44 | (i) වැටුප් හා වේතන | - | 10,174,758 | 10,174,758 | 10,174,758 |
| 1002 | 22 | අතිකාල හා නිවාඩු දින වැටුප් | 349,595 | 600,000 | 600,000 | 550,000 |
| 1003 | 22 | වෙනත් දීමනා | 26,023,118 | 11,676,270 | 11,676,270 | 25,869,640 |
| | 44 | (x) වෙනත් දීමනා | - | 16,209,360 | 16,209,360 | 15,747,360 |
| | 22 | (xii) පාරිභෝගික ගෙවීම් | - | - | - | 19,700,000 |
| | | ගමන් වියදම් | 115,024 | 250,000 | 250,000 | 250,000 |
| 1101 | 22 | දේශීය | 115,024 | 250,000 | 250,000 | 250,000 |
| | | සැපයීම් | 7,176,830 | 14,825,000 | 14,825,000 | 13,600,000 |
| 1201 | 22 | මිදිවැය හා කාර්යාලීය අවශ්‍යතා | 1,704,169 | 2,800,000 | 2,800,000 | 1,850,000 |
| 1202 | 22 | ඉන්ධන | 3,694,822 | 10,400,000 | 10,400,000 | 10,200,000 |
| 1203 | 22 | ආහාරපාන හා නිල ඇඳුම් | 1,649,402 | 1,500,000 | 1,500,000 | 1,500,000 |
| 1205 | 22 | වෙනත් | 91,425 | 50,000 | 50,000 | 40,000 |
| 1206 | 22 | සත්තු හා සත්ත්‍රෝපකරණ | 37,012 | 75,000 | 75,000 | 10,000 |
| | | නඩත්තු වියදම් | 3,473,353 | 2,250,000 | 2,450,000 | 1,922,000 |
| 1301 | 22 | වාහන | 1,852,057 | 1,200,000 | 1,200,000 | 950,000 |
| 1302 | 22 | සත්තු හා සත්ත්‍රෝපකරණ | 1,586,175 | 1,000,000 | 1,200,000 | 950,000 |
| 1303 | 22 | ගොඩනැගිලි සහ ඉදිකිරීම් | 35,121 | 50,000 | 50,000 | 22,000 |
| | | සේවා | 7,892,776 | 8,760,000 | 10,263,006 | 9,020,000 |
| 1402 | 22 | තැපැල් හා සන්නිවේදන | 516,382 | 450,000 | 450,000 | 500,000 |
| 1403 | 22 | විදුලිත හා ජලය | 59,778 | 60,000 | 60,000 | 100,000 |
| 1404 | 22 | බදු කුලී සහ පළාත් පාලන ආයතන බදු | 3,149,527 | 3,000,000 | 4,703,006 | 3,800,000 |
| 1405 | 22 | වෙනත් (i) පිරිසිදු කිරීම් සේවා | 900,060 | 850,000 | 650,000 | 20,000 |
| | 22 | (ii) රක්ෂණ ගාස්තු * | 1,500,000 | 3,300,000 | 3,300,000 | 3,350,000 |
| | 22 | (iii) රජයේ ප්‍රකාශන සැපයුම් සේවා | 290,530 | 300,000 | 300,000 | 250,000 |
| | 22 | (iv) වැඩිමුළු හා සම්මන්ත්‍රණ | 856,834 | 300,000 | 100,000 | 100,000 |
| | 22 | (v) පුවත්පත් බිල්පත් පියවීම් | - | - | - | 850,000 |
| | 22 | (vi) වෙනත් | 619,665 | 500,000 | 700,000 | 50,000 |
| | | වෙනත් පුනරාවර්ධනය වියදම් | - | - | - | 50,000 |
| 1703 | 22 | වෙනත් | - | - | - | 50,000 |

* වැය විෂයයෙන් පිටතට මාරු කිරීමට ඉඩ දෙනු නොලැබේ
 පුද්ගල පවිනඩ් ප්‍රතිපාදන ඉතිරිවී ඇති අතර පුනරාවර්ධනය වැය විෂයයෙන් මාරු කිරීමට ඉඩ දෙනු නොලැබේ

- ඇස්තමේන්තුව - 2017
- ශීර්ෂය - 601 පළාත් සභාව සහ පළාත් සභා ලේකම් කාර්යාලය
- වැරදිවැරදි - 03 පළාත් සභා පරිපාලනය
- ව්‍යාපෘතිය - 01 සාමාන්‍ය පරිපාලනය සහ ආයතනික සේවා (පළාත් සභාව)
- උප ව්‍යාපෘතිය - 06 ආයතනික සංවර්ධනය

| වැරදි වියදම | අරමුදල් ප්‍රභවය | වැරදි වියදම කාණ්ඩය/ කාමය | 2015 | 2016 | 2016 | 2017 |
|--------------------------------|-----------------|-------------------------------|-------------------|-------------------|-------------------------|--------------------|
| | | | සහ | ඇස්තමේන්තුව | ප්‍රතිකෝඨිත ඇස්තමේන්තුව | ඇස්තමේන්තුව |
| | | | රු: | රු: | රු: | රු: |
| | | මූලධන වියදම් | - | 2,100,000 | 2,100,000 | 1,000,000 |
| | | මූලධන වත්කම් අත්පත් කර ගැනීම | - | 2,100,000 | 2,100,000 | 1,000,000 |
| 2102 | 23 | හානි හා හානි සහ කාර්යාල උපකරණ | | 1,000,000 | 1,000,000 | 500,000 |
| 2103 | 23 | යන්ත්‍ර හා යන්ත්‍රෝපකරණ | | 500,000 | 500,000 | 300,000 |
| 2106 | 23 | වෙනත් | | 600,000 | 600,000 | 200,000 |
| ව්‍යාපෘතියේ මුළු වියදම් | | | 74,149,505 | 86,421,000 | 88,124,006 | 117,625,000 |

ව්‍යාපෘතියේ මූල්‍යකරණ ප්‍රතිඵලයක් අනුව වියදම් කාර්යාලය

| මූල්‍යකරණය | 2015 | 2016 | 2016 | 2017 |
|-----------------------------------|-------------------|-------------------|-------------------------|--------------------|
| | සහ | ඇස්තමේන්තුව | ප්‍රතිකෝඨිත ඇස්තමේන්තුව | ඇස්තමේන්තුව |
| | | | | |
| විකර්ම ප්‍රභවය | | | | |
| රු: | | | | |
| 22 සාමූහික ප්‍රදානය | 74,149,505 | 57,936,882 | 59,639,888 | 90,702,882 |
| 23 පළාත් සභා සංවර්ධන ප්‍රදානය | - | 2,100,000 | 2,100,000 | 1,000,000 |
| 24 පළාත් නිලධාරී සංවර්ධන ප්‍රදානය | - | - | - | - |
| 44 විෂේෂ නීති සේවා වියදම් | - | 26,384,118 | 26,384,118 | 25,922,118 |
| මුළු වකුගුව | 74,149,505 | 86,421,000 | 88,124,006 | 117,625,000 |

ව්‍යාපෘතියේ ක්‍රියාත්මක කිරීමේ කිසිදු සේවක මණ්ඩල කාර්යාලය

| කණ්ඩය | 2015 | 2016 | 2017 |
|-------------------------------|------------|-------------|-------------|
| | සහ | ඇස්තමේන්තුව | ඇස්තමේන්තුව |
| කාණ්ඩය ඊ - ස්ථිර | 33 | 33 | 33 |
| කාණ්ඩය ඩී - ස්ථිර | - | - | - |
| කාණ්ඩය ඩී - අනියම් / තාවකාලික | 5 | 5 | 4 |
| කාණ්ඩය සී - ස්ථිර | - | - | - |
| කාණ්ඩය සී - අනියම් / තාවකාලික | 72 | 72 | 40 |
| කාණ්ඩය ඩී - ස්ථිර | - | - | - |
| කාණ්ඩය ඩී - අනියම් / තාවකාලික | 43 | 43 | 77 |
| එකතුව - ස්ථිර | 33 | 33 | 33 |
| - අනියම් / තාවකාලික | 120 | 120 | 121 |
| මුළු වකුගුව | 153 | 153 | 154 |

- ඇස්තමේන්තුව - 2017
- ශීර්ෂය - 601 පළාත් සභාව සහ පළාත් සභා ලේකම් කාර්යාලය
- වැඩිදියවුණු - 03 පළාත් සභා සරියාලය
- ව්‍යාපෘතිය - 02 සාමාන්‍ය පර්යේෂණ සහ ආයතනික සේවා (පළාත් සභා ලේකම් කාර්යාලය)
- උප ව්‍යාපෘතිය - 06 ආයතනික සංවර්ධනය

| වැය විෂයය | ප්‍රවර්ගීකරණ | වැය විෂයය කාර්ම/ කාර්යය | 2015 | 2016 | 2016 | 2017 |
|-----------|--------------|-----------------------------------|-------------------|-------------------|-------------------------|-------------------|
| | | | සහය | ඇස්තමේන්තුව | ප්‍රතිශෝධිත ඇස්තමේන්තුව | ඇස්තමේන්තුව |
| | | | රු: | රු: | රු: | රු: |
| | | පුනරාවර්තන වියදම් | 15,476,481 | 16,426,000 | 16,426,000 | 19,481,000 |
| | | පුද්ගල වැය | 13,142,841 | 13,676,000 | 13,676,000 | 16,641,000 |
| 1001 | 22 | වැටුප් හා වේතන | 5,968,070 | 6,026,000 | 6,026,000 | 9,990,000 |
| 1002 | 22 | අතිකාල හා නිවාඩු දින වැටුප් | 1,046,791 | 800,000 | 800,000 | 940,000 |
| 1003 | 22 | වෙනත් දීමනා | 6,127,980 | 6,850,000 | 6,850,000 | 5,711,000 |
| | | නොවැය වියදම් | 172,778 | 170,000 | 170,000 | 125,000 |
| 1101 | 22 | දේශීය | 172,778 | 170,000 | 170,000 | 125,000 |
| | | සැපයීම් | 1,028,301 | 1,125,000 | 1,125,000 | 1,070,000 |
| 1201 | 22 | ලිපිවිද්‍යා හා කාර්යාලීය අවශ්‍යතා | 97,001 | 150,000 | 150,000 | 100,000 |
| 1202 | 22 | ඉන්ධන | 826,002 | 800,000 | 800,000 | 800,000 |
| 1203 | 22 | ආහාරපාන හා නිල ඇඳුම් | 86,413 | 90,000 | 90,000 | 110,000 |
| 1205 | 22 | වෙනත් | 18,735 | 50,000 | 50,000 | 50,000 |
| 1206 | 22 | යන්ත්‍ර හා යන්ත්‍රෝපකරණ | 150 | 35,000 | 35,000 | 10,000 |
| | | නඩත්තු වියදම් | 780,290 | 950,000 | 950,000 | 1,260,000 |
| 1301 | 22 | වාහන | 573,484 | 700,000 | 700,000 | 1,000,000 |
| 1302 | 22 | යන්ත්‍ර හා යන්ත්‍රෝපකරණ | 109,244 | 150,000 | 150,000 | 160,000 |
| 1303 | 22 | ගොඩනැගිලි සහ ඉදිකිරීම් | 97,562 | 100,000 | 100,000 | 100,000 |
| | | සේවා | 352,271 | 505,000 | 505,000 | 385,000 |
| 1402 | 22 | තැපැල් හා යන්ත්‍රවේදන | 326,386 | 400,000 | 400,000 | 300,000 |
| 1403 | 22 | විදුලිය හා ජලය | 17,585 | 75,000 | 75,000 | 75,000 |
| 1404 | 22 | බදු කුලී සහ පළාත් පාලන ආයතන බදු | 8,300 | 30,000 | 30,000 | 10,000 |

පුද්ගල වැය සහ පුනරාවර්තන වැය විෂයයන්ට මාරු කිරීමට ඉඩ දෙනු නොලැබේ

- ඇස්තමේන්තුව - 2017
- ශීර්ෂය - 601 පළාත් සභාව සහ පළාත් සභා ලේකම් කාර්යාලය
- වැඩසටහන - 03 පළාත් සභා පර්යාලනය
- ව්‍යාපෘතිය - 02 සාමාන්‍ය පර්යාලනය සහ ආයතනික සේවා (පළාත් සභා ලේකම් කාර්යාලය)
- උප ව්‍යාපෘතිය - 06 ආයතනික සංවර්ධනය

| වැය විෂයය | ආදායම් විෂයය | වැය විෂයය කාණ්ඩය/ මාතෘකාව | 2015 | 2016 | 2016 | 2017 |
|-----------|--------------|--|------------|-------------|-------------------------|-------------|
| | | | සහය | ඇස්තමේන්තුව | ප්‍රතිරෝධීත ඇස්තමේන්තුව | ඇස්තමේන්තුව |
| | | | රු: | රු: | රු: | රු: |
| | | මුද්‍රණ වියදම් | 1,618,661 | 1,500,000 | 1,500,000 | 1,500,000 |
| | | මුද්‍රණ වියදම් පුනරුත්ථාපනය හා වැඩි දියුණු කිරීම | 576,000 | 500,000 | 500,000 | 500,000 |
| 2001 | 23 | ගොඩනැගිලි සහ ඉදිකිරීම් | | | | |
| 2003 | 23 | වාහන | 576,000 | 500,000 | 500,000 | 500,000 |
| | | මුද්‍රණ වියදම් අත්පත් කර ගැනීම | 1,042,661 | 1,000,000 | 1,000,000 | 1,000,000 |
| 2102 | 23 | ගෘහ භාණ්ඩ හා සාර්වජ්‍ය උපකරණ | 486,381 | 500,000 | 500,000 | 500,000 |
| 2103 | 23 | යන්ත්‍ර හා යන්ත්‍රෝපකරණ | 556,280 | 500,000 | 500,000 | 500,000 |
| | | ව්‍යාපෘතියේ මුළු වියදම් | 17,095,142 | 17,926,000 | 17,926,000 | 20,981,000 |

ව්‍යාපෘතියේ මුද්‍රණයන් පුනරුත්ථාපනය වැඩි දියුණු කිරීමේ සාරාංශය

| මුද්‍රණයන් | 2015 | 2016 | 2016 | 2017 |
|---------------------------------|------------|-------------|-------------------------|-------------|
| | සහය | ඇස්තමේන්තුව | ප්‍රතිරෝධීත ඇස්තමේන්තුව | ඇස්තමේන්තුව |
| | රු: | රු: | රු: | රු: |
| විකර්ම ප්‍රඥප්තිය | | | | |
| 22 සාමූහික ප්‍රදාන | 15,476,481 | 16,426,000 | 16,426,000 | 19,481,000 |
| 23 පළාත් සභා සංවර්ධන ප්‍රදාන | 1,618,661 | 1,500,000 | 1,500,000 | 1,500,000 |
| 24 පළාත් නියමිත සංවර්ධන ප්‍රදාන | - | - | - | - |
| 44 විශේෂ නීති සේවා වියදම් | - | - | - | - |
| මුළු වකසුව | 17,095,142 | 17,926,000 | 17,926,000 | 20,981,000 |

ව්‍යාපෘතියේ සේවාවන් නිරතවී සිටින සේවක මණ්ඩල සාරාංශය

| සේවක | 2015 | 2016 | 2017 |
|------------------------------|------|-------------|-------------|
| | සහය | ඇස්තමේන්තුව | ඇස්තමේන්තුව |
| කාණ්ඩය ඒ - ස්ථිර | 3 | 2 | 2 |
| කාණ්ඩය බී - ස්ථිර | | 1 | 1 |
| කාණ්ඩය සී - අනියම් / ආවකාලික | | | |
| කාණ්ඩය සී - ස්ථිර | 9 | 13 | 13 |
| කාණ්ඩය සී - අනියම් / ආවකාලික | | | |
| කාණ්ඩය සී - ස්ථිර | 8 | 7 | 8 |
| කාණ්ඩය සී - අනියම් / ආවකාලික | | 1 | 6 |
| එකතුව - ස්ථිර | 20 | 23 | 24 |
| - අනියම් / ආවකාලික | - | 1 | 6 |
| මුළු එකතුව | 20 | 24 | 30 |

ඇස්තමේන්තුව - 2017
ශීර්ෂය - 602 - පළාත් රාජ්‍ය සේවා කොමිෂන් සභාව

දැක්ම

" ප්‍රශංසනීය පළාත් රාජ්‍ය සේවයක්. "

මෙහෙවර

" පළාත් රාජ්‍ය සේවා කළමනාකරණය සියලු පාර්ශවකරුවන්ගේ සහභාගීත්වයෙන් හා විනිවිදභාවයෙන් යුක්තව කාර්යක්ෂමව ඉටු කරමින් ප්‍රශංසනීය පළාත් රාජ්‍ය සේවයක් සඳහා අඛණ්ඩව දායකවීම "

ප්‍රධාන කාර්යයන්

- බඳවා ගැනීමේ විභාග ක්‍රියාවලිය සංවර්ධනය
- පළාත් රාජ්‍ය සේවා කළමනාකරණය සංවර්ධනය
- ආයතනික කටයුතු සංවර්ධනය
- යහපාලන කටයුතු සංවර්ධනය

වියදම් වර්ගීකරණය

වැඩසටහන 03. පළාත් සභා පරිපාලනය

ව්‍යාපෘතිය 02. සාමාන්‍ය පරිපාලනය සහ ආයතනික සේවා

උප ව්‍යාපෘතිය 06. ආයතනික සංවර්ධනය

ඇස්තමේන්තුව - 2017
 ශීර්ෂය - 602 පළාත් රාජ්‍ය සේවා කොමිෂන් සභාව

අත්කාරම් හිණුම් ධාරාංශය

| අයිතමය | 2015 | 2016 | 2016 | 2017 |
|--|--------------|--------------------|-----------------------------------|--------------------|
| | සත්‍ය රු: | ඇස්තමේන්තුව රු: | ප්‍රතිරෝධීත ඇස්තමේන්තුව රු: | ඇස්තමේන්තුව රු: |
| පළාත් රාජ්‍ය නිලධාරීන්ට අත්කාරම් හිණුම - 60201 | | | | |
| විදුලිබෝධ උපරිම සීමාව | 1,062,037 | 1,200,000 | 1,200,000 | 2,000,000 |
| ලැබීමේ අවම සීමාව | 884,098 | 1,000,000 | 1,000,000 | 1,100,000 |
| උපරිම හර ජ්‍යෙෂ්ඨ සීමාව | 3,623,984 | 4,300,000 | 4,300,000 | 4,500,000 |

වැඩසටහන් සහ ව්‍යාපෘති අනුව විදුලි ධාරාංශය

| වැඩසටහන් | වැඩසටහන්/ ව්‍යාපෘති නාමය | 2015 | 2016 | 2016 | 2017 |
|----------|--------------------------------------|-------------------|--------------------|-----------------------------------|--------------------|
| | | සත්‍ය රු: | ඇස්තමේන්තුව රු: | ප්‍රතිරෝධීත ඇස්තමේන්තුව රු: | ඇස්තමේන්තුව රු: |
| 03 | පුනරාවර්තන විදුලි | 15,262,678 | 17,403,000 | 18,986,700 | 19,662,000 |
| | පළාත් සභා පරිපාලනය | 15,262,678 | 17,403,000 | 18,986,700 | 19,662,000 |
| | 02. සාමාන්‍ය පරිපාලනය සහ ආයතනික සේවා | 15,262,678 | 17,403,000 | 18,986,700 | 19,662,000 |
| 03 | මූලධන විදුලි | 1,884,958 | 2,850,000 | 2,850,000 | 2,100,000 |
| | පළාත් සභා පරිපාලනය | 1,884,958 | 2,850,000 | 2,850,000 | 2,100,000 |
| | 02. සාමාන්‍ය පරිපාලනය සහ ආයතනික සේවා | 1,884,958 | 2,850,000 | 2,850,000 | 2,100,000 |
| 03 | මුළු විදුලි | 17,147,636 | 20,253,000 | 21,836,700 | 21,762,000 |
| | පළාත් සභා පරිපාලනය | 17,147,636 | 20,253,000 | 21,836,700 | 21,762,000 |
| | 02. සාමාන්‍ය පරිපාලනය සහ ආයතනික සේවා | 17,147,636 | 20,253,000 | 21,836,700 | 21,762,000 |

වැට වීමට කාණ්ඩය අනුව විදුලි ධාරාංශය

| වැට වීමට කාණ්ඩය | 2015 | 2016 | 2016 | 2017 |
|--|-------------------|--------------------|-----------------------------------|--------------------|
| | සත්‍ය රු: | ඇස්තමේන්තුව රු: | ප්‍රතිරෝධීත ඇස්තමේන්තුව රු: | ඇස්තමේන්තුව රු: |
| පුනරාවර්තන විදුලි | 15,262,678 | 17,403,000 | 18,986,700 | 19,662,000 |
| පුද්ගල පවිත්‍ර | 12,774,196 | 13,853,000 | 13,853,000 | 15,742,000 |
| කමන් විදුලි | 12,070 | 80,000 | 80,000 | 100,000 |
| සැපයීම් | 881,731 | 990,000 | 990,000 | 1,200,000 |
| නඩත්තු විදුලි | 319,712 | 460,000 | 460,000 | 370,000 |
| සේවා | 1,018,412 | 1,153,000 | 1,153,000 | 1,290,000 |
| මාරු කිරීම් | 56,591 | 100,000 | 220,000 | 250,000 |
| වෙනත් පුනරාවර්තන විදුලි | 199,966 | 767,000 | 2,230,700 | 710,000 |
| මූලධන විදුලි | 1,884,958 | 2,850,000 | 2,850,000 | 2,100,000 |
| මූලධන වත්කම් පුනරුත්ථාපනය හා වැඩි දියුණු කිරීම | 1,489,288 | 2,500,000 | 2,500,000 | 1,000,000 |
| මූලධන වත්කම් අත්පත්කර ගැනීම | 395,670 | 350,000 | 350,000 | 1,100,000 |
| මුළු විදුලි | 17,147,636 | 20,253,000 | 21,836,700 | 21,762,000 |

ඇස්තමේන්තුව - 2017

ශීර්ෂය - 602 පළාත් රාජ්‍ය සේවා කොමිෂන් සභාව

වැඩසටහනේ මූල්‍යකරණ ප්‍රතිඵලයන් අනුව විඳැම් කරාංශය

| මූල්‍යකරණය | 2015 | 2016 | 2016 | 2017 |
|-----------------------------------|-------------------|-------------------|-----------------------------|-------------------|
| | සත්‍ය රු: | ඇස්තමේන්තුව රු: | ප්‍රතිශෝධිත ඇස්තමේන්තුව රු: | ඇස්තමේන්තුව රු: |
| විකුණු ප්‍රඥප්තිය | | | | |
| 22 සාමූහික ප්‍රදානය | 15,262,678 | 16,899,000 | 18,482,700 | 19,008,000 |
| 23 පළාත් සභා සංවර්ධන ප්‍රදානය | 1,884,958 | 2,850,000 | 2,850,000 | 2,100,000 |
| 24 පළාත් නිශ්චිත සංවර්ධන ප්‍රදානය | - | - | - | - |
| 44 විශේෂ නීති සේවා විඳැම් | - | 504,000 | 504,000 | 654,000 |
| මුළු විකුණු | 17,147,636 | 20,253,000 | 21,836,700 | 21,762,000 |

වැඩසටහන ක්‍රියාත්මක කිරීමේ කිතුණු සේවය මණ්ඩල සාරාංශය

| සත්‍යවය | 2015 | 2016 | 2017 |
|-----------------------|-----------|-------------|-------------|
| | සත්‍ය | ඇස්තමේන්තුව | ඇස්තමේන්තුව |
| කාණ්ඩය ඒ - ස්ථිර | 4 | 5 | 6 |
| කාණ්ඩය බී - ස්ථිර | 1 | 1 | 1 |
| - අනියම් /තාවකාලික | - | - | - |
| කාණ්ඩය සී - ස්ථිර | 16 | 17 | 18 |
| - අනියම් /තාවකාලික | - | - | - |
| කාණ්ඩය ඩී - ස්ථිර | 3 | 4 | 6 |
| - අනියම් /තාවකාලික | 2 | 2 | - |
| වසංසුච - ස්ථිර | 26 | 27 | 31 |
| - අනියම් /තාවකාලික | 2 | 2 | - |
| මුළු වසංසුච | 28 | 29 | 31 |

ඇස්තමේන්තුව - 2017
 ශීර්ෂය - 602 පළාත් රාජ්‍ය සේවා කොමිෂන් සභාව
 වැඩසටහන - 03 පළාත් සභා පරිපාලනය
 ව්‍යාපෘතිය - 02 සාමාන්‍ය පරිපාලන සහ ආයතනික සේවා
 උප ව්‍යාපෘතිය - 06 ආයතනික සංවර්ධනය

| වැය විෂයය | අංශ/ප්‍රතිභාව | වැය විෂයය කාණ්ඩය/ නාමය | 2015 | 2016 | 2016 | 2017 |
|-----------|---------------|-------------------------------------|-------------------|-------------------|-------------------|-------------------|
| | | | සත්‍ය | ඇස්තමේන්තුව | ප්‍රතිශෝධිත | ඇස්තමේන්තුව |
| | | | රු: | රු: | රු: | රු: |
| | | පුනරාවර්තන වියදම් | 15,262,678 | 17,403,000 | 18,986,700 | 19,662,000 |
| | | පුද්ගල පඩිතැන | 12,774,196 | 13,853,000 | 13,853,000 | 15,742,000 |
| 1001 | 22 | වැටුප් හා වේතන | 5,296,056 | 5,625,000 | 5,625,000 | 8,656,000 |
| 1002 | 22 | අතිකාල හා නිවාඩු දින වැටුප් | 782,365 | 785,000 | 785,000 | 1,300,000 |
| 1003 | 22 | වෙනත් දීමනා | 6,695,775 | 6,939,000 | 6,939,000 | 5,132,000 |
| | 44 | (X) වෙනත් දීමනා | - | 504,000 | 504,000 | 654,000 |
| | | ගමන් වියදම් | 12,070 | 80,000 | 80,000 | 100,000 |
| 1101 | 22 | දේශීය | 12,070 | 80,000 | 80,000 | 100,000 |
| | | සැපයීම් | 881,731 | 990,000 | 990,000 | 1,200,000 |
| 1201 | 22 | ලිඛිතව හා කාර්යාලීන අවශ්‍යතා | 314,938 | 400,000 | 400,000 | 500,000 |
| 1202 | 22 | ඉන්ධන | 383,961 | 400,000 | 400,000 | 500,000 |
| 1203 | 22 | ආහාරපාන හා නිල ඇඳුම් | 23,450 | 40,000 | 40,000 | 150,000 |
| 1205 | 22 | වෙනත් | 159,382 | 130,000 | 130,000 | 25,000 |
| 1206 | 22 | යන්ත්‍ර හා යන්ත්‍රෝපකරණ | | 20,000 | 20,000 | 25,000 |
| | | සාධන වියදම් | 319,712 | 460,000 | 460,000 | 370,000 |
| 1301 | 22 | වාහන | 114,628 | 350,000 | 350,000 | 250,000 |
| 1302 | 22 | යන්ත්‍ර හා යන්ත්‍රෝපකරණ | 71,881 | 50,000 | 50,000 | 50,000 |
| 1303 | 22 | ගොඩනැගිලි සහ ඉදිකිරීම් | 131,203 | 30,000 | 30,000 | 50,000 |
| 1304 | 22 | වෙනත් | 2,000 | 30,000 | 30,000 | 20,000 |
| | | සේවා | 1,018,412 | 1,153,000 | 1,153,000 | 1,290,000 |
| 1401 | 22 | ප්‍රවාහන | 750 | - | - | - |
| 1402 | 22 | පැවැත් හා සන්නිවේදන | 266,608 | 250,000 | 250,000 | 250,000 |
| 1403 | 22 | විදුලි සහ ජලය | 509,822 | 600,000 | 600,000 | 700,000 |
| 1404 | 22 | බදු කුලී සහ පළාත් පාලන ආයතන බදු | | 3,000 | 3,000 | - |
| 1405 | 22 | වෙනත් (i) රක්ෂණ ගාස්තු * | 241,232 | 250,000 | 250,000 | 255,000 |
| | 22 | (ii) යන්ත්‍ර සේවා ගාස්තු | | 50,000 | 50,000 | 40,000 |
| | 22 | (iii) වෙනත් | | - | - | 45,000 |
| | | මාරු කිරීම් | 56,591 | 100,000 | 220,000 | 250,000 |
| 1506 | 22 | රාජ්‍ය සේවකයින් සඳහා දේපල ණය පොලී * | 56,591 | 100,000 | 220,000 | 250,000 |
| | | වෙනත් පුනරාවර්තන වියදම් | 199,966 | 767,000 | 2,230,700 | 710,000 |
| 1703 | 22 | වෙනත් (i) විශාල පැවැත්වීමේ වියදම් | 199,966 | 767,000 | 2,230,700 | 710,000 |

* වැය විෂයයෙන් පිටතට මාරු කිරීමට ඉඩ දෙනු නොලැබේ
 පුද්ගල පඩිතැන ප්‍රතිපාදන ඉතිරිවී ඇතැයි පුනරාවර්තන වැය විෂයයන්ට මාරු කිරීමට ඉඩ දෙනු නොලැබේ

- ඇස්තමේන්තුව - 2017
- ශීර්ෂය - 602 පළාත් රාජ්‍ය සේවා කොමිෂන් සභාව
- වැඩසටහන - 03 පළාත් සභා පරිපාලනය
- ව්‍යාපෘතිය - 02 සාමාන්‍ය පරිපාලන සහ ආයතනික සේවා
- උප ව්‍යාපෘතිය - 06 ආයතනික සංවර්ධනය

| වැය විෂයය | අංශය/විෂයය | වැය විෂයය කාණ්ඩය/ කාමය | 2015 | 2016 | 2016 | 2017 |
|-----------|------------|---|-------------------|--------------------|-----------------------------------|--------------------|
| | | | සත්‍ය රු: | ඇස්තමේන්තුව රු: | ප්‍රතිලාභීත ඇස්තමේන්තුව රු: | ඇස්තමේන්තුව රු: |
| | | මූලධන වියදම් | 1,884,958 | 2,850,000 | 2,850,000 | 2,100,000 |
| | | මූලධන වත්කම් පුනරුත්ථාපනය හා වැඩි දියුණු කිරීම | 1,489,288 | 2,500,000 | 2,500,000 | 1,000,000 |
| 2001 | 23 | තොටුපත්/විදුලි සහ ඉදිකිරීම් | 1,489,288 | 2,500,000 | 2,500,000 | 1,000,000 |
| 2002 | 23 | යන්ත්‍ර හා යන්ත්‍රෝපකරණ | | | | |
| 2003 | 23 | වාහන | | | | |
| | | මූලධන වත්කම් අත්පත් කර ගැනීම | 395,670 | 350,000 | 350,000 | 1,100,000 |
| 2101 | 23 | වාහන | | | | |
| 2102 | 23 | ගෘහ භාණ්ඩ සහ කාර්යාල උපකරණ | 101,380 | 100,000 | 100,000 | 100,000 |
| 2103 | 23 | යන්ත්‍ර හා යන්ත්‍රෝපකරණ | 294,290 | 250,000 | 250,000 | 1,000,000 |
| | | ව්‍යාපෘතියේ මුළු වියදම් | 17,147,636 | 20,253,000 | 21,836,700 | 21,762,000 |

ව්‍යාපෘතියේ මූල්‍යකරණ ප්‍රතිඵලයන් අනුව වියදම් සාරාංශය

| මූල්‍යකරණය | 2015 | 2016 | 2016 | 2017 |
|---------------------------------|-------------------|--------------------|-----------------------------------|--------------------|
| | සත්‍ය රු: | ඇස්තමේන්තුව රු: | ප්‍රතිලාභීත ඇස්තමේන්තුව රු: | ඇස්තමේන්තුව රු: |
| විධිමත් ප්‍රභවයන් | | | | |
| 22 සාමූහික ප්‍රදාන | 15,262,678 | 16,899,000 | 18,482,700 | 19,008,000 |
| 23 පළාත් සභා සංවර්ධන ප්‍රදාන | 1,884,958 | 2,850,000 | 2,850,000 | 2,100,000 |
| 24 පළාත් නියමිත සංවර්ධන ප්‍රදාන | - | - | - | - |
| 44 විශේෂ නීති සේවා වියදම් | - | 504,000 | 504,000 | 654,000 |
| මුළු එකතුව | 17,147,636 | 20,253,000 | 21,836,700 | 21,762,000 |

ව්‍යාපෘතියේ ක්‍රියාත්මක කිරීමේ ක්‍රියාත්මක සේවා මණ්ඩල සාරාංශය

| සේවාව | 2015 | 2016 | 2017 |
|---------------------------------|-----------|-------------|-------------|
| | සත්‍ය | ඇස්තමේන්තුව | ඇස්තමේන්තුව |
| සාමාන්‍ය ජ - ස්ථිර | 4 | 5 | 6 |
| සාමාන්‍ය බී - ස්ථිර | 1 | 1 | 1 |
| සාමාන්‍ය ජී - අනියම් /කාර්යාලික | | | |
| සාමාන්‍ය ජී - ස්ථිර | 16 | 17 | 18 |
| සාමාන්‍ය ජී - අනියම් /කාර්යාලික | | | |
| සාමාන්‍ය ඩී - ස්ථිර | 3 | 4 | 6 |
| සාමාන්‍ය ඩී - අනියම් /කාර්යාලික | 2 | 2 | |
| එකතුව | 24 | 27 | 31 |
| - ස්ථිර | | | |
| - අනියම් /කාර්යාලික | 2 | 2 | - |
| මුළු එකතුව | 26 | 29 | 31 |

මෙය හීස්ව නමින් ලද පිටුවකි.

ඇස්තමේන්තුව - 2017
ශීර්ෂය - 603 - සමුපකාර සේවක කොමිෂන් සභාව

දැක්ම

" තෘප්තිමත් සමුපකාර කාර්ය මණ්ඩලයක්, උසස් මට්ටමේ සේවාවක්. "

මෙහෙටර

" සමුපකාර සේවකයින්ගේ ආයතනික ගැටළු හා සේව්‍ය සේවක ගැටුම් නිරාකරණය සහ ආයතනික ධාරිතා වර්ධනය සියලු පාර්ශවකරුවන්ගේ මනා සහභාගිත්වයෙන්, යහපාලනය පවත්වා ගනිමින් තෘප්තිමත් කාර්ය මණ්ඩලයක් බිහිකොට සමුපකාර සේවාව උසස් මට්ටමකට ගෙන ඒමට අඛණ්ඩව දායක වීම. "

ප්‍රධාන කාර්යයන්

- සමුපකාර සේවකයින්ගේ ආයතනික ගැටළු නිරාකරණය
- සේව්‍ය සේවක ගැටුම් නිරාකරණය
- ආයතනික ධාරිතා වර්ධනය
- යහපාලන කටයුතු සංවර්ධනය

විභාගී වර්ගීකරණය

වැඩසටහන 03. පළාත් සභා පරිපාලනය

ව්‍යාපෘතිය 02. සාමාන්‍ය පරිපාලනය සහ ආයතනික සේවා

උප ව්‍යාපෘතිය 06. ආයතනික සංවර්ධනය

ඇස්තමේන්තුව - 2017
 ශීර්ෂය - 603 පළාත් සමූහකාර සේවය කොමිෂන් සභාව

අත්තිකාරම් හිඟුම් කාර්යය

| අයිතමය | 2015 | 2016 | 2016 | 2017 |
|---|-----------|-------------|-------------------------|-------------|
| | සහය | ඇස්තමේන්තුව | ප්‍රතිශෝධිත ඇස්තමේන්තුව | ඇස්තමේන්තුව |
| | රු: | රු: | රු: | රු: |
| පළාත් රාජ්‍ය කිලිමාර්ට් අත්තිකාරම් හිඟුම් - 60301 | | | | |
| විද්‍යමේහි උපරිම සීමාව | 369,975 | 500,000 | 500,000 | 600,000 |
| ලැබීමේ අවම සීමාව | 267,916 | 400,000 | 400,000 | 400,000 |
| උපරිම තරුණ සීමාව | 1,231,603 | 1,800,000 | 1,800,000 | 1,800,000 |

වැඩසටහන් සහ ව්‍යාපෘති අනුව විද්‍යමේ කාර්යය

| වැඩසටහන් | වැඩසටහන්/ ව්‍යාපෘති නාමය | 2015 | 2016 | 2016 | 2017 |
|----------|--------------------------------------|------------------|------------------|-------------------------|------------------|
| | | සහය | ඇස්තමේන්තුව | ප්‍රතිශෝධිත ඇස්තමේන්තුව | ඇස්තමේන්තුව |
| | | රු: | රු: | රු: | රු: |
| 03 | පුනරාවර්තන විද්‍යමේ | 3,803,943 | 4,934,000 | 4,934,000 | 5,827,000 |
| | පළාත් සභා පරිපාලනය | 3,803,943 | 4,934,000 | 4,934,000 | 5,827,000 |
| | 02. සාමාන්‍ය පරිපාලනය සහ ආයතනික සේවා | 3,803,943 | 4,934,000 | 4,934,000 | 5,827,000 |
| 03 | මූලධන විද්‍යමේ | 947,572 | 700,000 | 700,000 | 200,000 |
| | පළාත් සභා පරිපාලනය | 947,572 | 700,000 | 700,000 | 200,000 |
| | 02. සාමාන්‍ය පරිපාලනය සහ ආයතනික සේවා | 947,572 | 700,000 | 700,000 | 200,000 |
| 03 | මුළු විද්‍යමේ | 4,751,515 | 5,634,000 | 5,634,000 | 6,027,000 |
| | පළාත් සභා පරිපාලනය | 4,751,515 | 5,634,000 | 5,634,000 | 6,027,000 |
| | 02. සාමාන්‍ය පරිපාලනය සහ ආයතනික සේවා | 4,751,515 | 5,634,000 | 5,634,000 | 6,027,000 |

වැය විෂයය කාණ්ඩය අනුව විද්‍යමේ කාර්යය

| වැය විෂයය කාණ්ඩය | 2015 | 2016 | 2016 | 2017 |
|--|------------------|------------------|-------------------------|------------------|
| | සහය | ඇස්තමේන්තුව | ප්‍රතිශෝධිත ඇස්තමේන්තුව | ඇස්තමේන්තුව |
| | රු: | රු: | රු: | රු: |
| පුනරාවර්තන විද්‍යමේ | 3,803,943 | 4,934,000 | 4,934,000 | 5,827,000 |
| පුද්ගල පඩිතැන | 3,189,089 | 3,674,000 | 3,849,000 | 4,260,000 |
| ගමන් විද්‍යමේ | 28,275 | 150,000 | 150,000 | 156,000 |
| සැපයීම් | 121,425 | 390,000 | 362,000 | 430,000 |
| නඩත්තු විද්‍යමේ | 147,031 | 245,000 | 102,000 | 230,000 |
| සේවා | 177,860 | 305,000 | 301,000 | 401,000 |
| මාරු කිරීම් | - | - | - | - |
| වෙනත් පුනරාවර්තන විද්‍යමේ | 140,263 | 170,000 | 170,000 | 350,000 |
| මූලධන විද්‍යමේ | 947,572 | 700,000 | 700,000 | 200,000 |
| මූලධන වත්කම් පුනරුත්ථාපනය හා වැඩි දියුණු කිරීම | 819,562 | 400,000 | 400,000 | 100,000 |
| මූලධන වත්කම් අත්පත්කර ගැනීම | 128,010 | 300,000 | 300,000 | 100,000 |
| මුළු විද්‍යමේ | 4,751,515 | 5,634,000 | 5,634,000 | 6,027,000 |

ඇස්තමේන්තුව - 2017
 ශීර්ෂය - 603 පළාත් සමුදායාර සේවක කොමිෂන් සභාව

වැඩසටහන් මූල්‍යකරණ පනවගත් අනුව වියදම් සාරාංශය

| මූල්‍යකරණය | 2015 සහ රු: | 2016 ඇස්තමේන්තුව රු: | 2016 ප්‍රතිකෝධිත ඇස්තමේන්තුව රු: | 2017 ඇස්තමේන්තුව රු: |
|----------------------------------|-------------------|----------------------------|---|----------------------------|
| මිසඵරණ ප්‍රඥප්තිය | | | | |
| 22 සාමූහික ප්‍රදාන | 3,803,943 | 4,934,000 | 4,934,000 | 5,827,000 |
| 23 පළාත් සභා සංවර්ධන ප්‍රදාන | 947,572 | 700,000 | 700,000 | 200,000 |
| 24 පළාත් නිශ්චිත සංවර්ධන ප්‍රදාන | - | - | - | - |
| මුළු එකතුව | 4,751,515 | 5,634,000 | 5,634,000 | 6,027,000 |

වැඩසටහන ක්‍රියාත්මක කිරීමේ කිසිදු සේවක මණ්ඩල සාරාංශය

| සේවක | 2015 සහ | 2016 ඇස්තමේන්තුව | 2017 ඇස්තමේන්තුව |
|--------------------|------------|---------------------|---------------------|
| කාණ්ඩය ඊ - ස්ථිර | 4 | 4 | 4 |
| කාණ්ඩය ඔ - ස්ථිර | - | - | 1 |
| - අනියම් /තාවකාලික | | - | - |
| කාණ්ඩය ඊ - ස්ථිර | 2 | 3 | 3 |
| - අනියම් /තාවකාලික | | - | - |
| කාණ්ඩය ඊ - ස්ථිර | 2 | 2 | 2 |
| - අනියම් /තාවකාලික | 1 | - | - |
| එකතුව - ස්ථිර | 8 | 9 | 10 |
| - අනියම් /තාවකාලික | 1 | - | - |
| මුළු එකතුව | 9 | 9 | 10 |

- ඇස්තමේන්තුව - 2017
- ශීර්ෂය - 603 පළාත් සමුදායාර සේවක කොමිෂන් සභාව
- වැඩසටහන - 03 පළාත් සභා පරිපාලනය
- ව්‍යාපෘතිය - 02 සාමාන්‍ය පරිපාලන සහ ආයතනික සේවා
- උප ව්‍යාපෘතිය - 06 ආයතනික සංවර්ධනය

| වැය විෂයය | අමුදාය විෂයය | වැය විෂයය කාණ්ඩය/ කාමය | 2015 | 2016 | 2016 | 2017 |
|-----------|--------------|--|------------------|------------------|-------------------------|------------------|
| | | | සහය | ඇස්තමේන්තුව | ප්‍රතිපෝෂිත ඇස්තමේන්තුව | ඇස්තමේන්තුව |
| | | | රු: | රු: | රු: | රු: |
| | | පුනරාවර්තන වියදම් | 3,803,943 | 4,934,000 | 4,934,000 | 5,827,000 |
| | | පුද්ගල පඩිතැන | 3,189,089 | 3,674,000 | 3,849,000 | 4,260,000 |
| 1001 | 22 | වැටුප් හා වේතන | 1,164,000 | 1,383,000 | 1,383,000 | 2,315,000 |
| 1002 | 22 | අතිකාල හා නිවාඩු දින වැටුප් | 405,089 | 425,000 | 600,000 | 450,000 |
| 1003 | 22 | වෙනත් දීමනා | 1,620,000 | 1,866,000 | 1,866,000 | 1,495,000 |
| | | ගම්පු වියදම් | 28,275 | 150,000 | 150,000 | 156,000 |
| 1101 | 22 | දේශීය | 28,275 | 150,000 | 150,000 | 156,000 |
| | | සැලසීම් | 121,425 | 390,000 | 362,000 | 430,000 |
| 1201 | 22 | ලිපිග්‍රව්‍ය හා කාර්යාලීය අවශ්‍යතා | 50,000 | 50,000 | 85,000 | 75,000 |
| 1202 | 22 | ඉන්ධන | 44,365 | 275,000 | 201,000 | 200,000 |
| 1203 | 22 | ආහාරපාන හා නිල ඇඳුම් | 22,375 | 60,000 | 71,000 | 65,000 |
| 1205 | 22 | වෙනත් | 4,685 | 5,000 | 5,000 | 40,000 |
| 1206 | 22 | යන්ත්‍ර හා යන්ත්‍රෝපකරණ | | | | 50,000 |
| | | නඩත්තු වියදම් | 147,031 | 245,000 | 102,000 | 230,000 |
| 1301 | 22 | වාතන | 113,100 | 150,000 | 40,000 | 150,000 |
| 1302 | 22 | යන්ත්‍ර හා යන්ත්‍රෝපකරණ | 10,000 | 10,000 | 35,000 | 35,000 |
| 1303 | 22 | ගොඩනැගිලි සහ ඉදිකිරීම් | 15,000 | 75,000 | 17,000 | 35,000 |
| 1304 | 22 | වෙනත් | 8,931 | 10,000 | 10,000 | 10,000 |
| 1305 | 22 | ඉදිකිරීම් | | | | |
| | | සේවා | 177,860 | 305,000 | 301,000 | 401,000 |
| 1401 | 22 | ප්‍රවාහන | 5,000 | 5,000 | 1,000 | 1,000 |
| 1402 | 22 | තැපැල් හා සන්නිවේදන | 61,630 | 120,000 | 120,000 | 175,000 |
| 1403 | 22 | විදුලි සහ පලය | 92,980 | 150,000 | 150,000 | 175,000 |
| 1405 | 22 | වෙනත් | 18,250 | 30,000 | 30,000 | 50,000 |
| | | මාරු කිරීම් | - | - | - | - |
| 1506 | 22 | රාජ්‍ය සේවකයින් සඳහා දේපල ණය පොලී | | | | |
| | | වෙනත් පුනරාවර්තන වියදම් | 140,263 | 170,000 | 170,000 | 350,000 |
| 1703 | 22 | වෙනත් (i) සමුදායාර සේවක පුහුණු | 140,263 | 170,000 | 170,000 | 175,000 |
| | 22 | (ii) සම්මුඛ පරීක්ෂණ දීමනා | | | | 70,000 |
| | 22 | (iii) කාර්යාල නිලධාරීන්ගේ පුහුණු දීමනා | | | | 5,000 |
| | 22 | (iv) අන්‍යායතනික දීමනා | | | | 75,000 |
| | 22 | (v) සහකාරකරුවන්ගේ දීමනා | | | | 25,000 |

පුද්ගල පඩිතැන ප්‍රතිපෝෂිත ඉදිකිරීම් අනෙකුත් පුනරාවර්තන වැය විෂයයන්ට මාරු කිරීමට ඉඩ දෙනු නොලැබේ

- ඇස්තමේන්තුව - 2017
- ශීර්ෂය - 603 පළාත් සමුදායාර සේවක කොමිෂන් සභාව
- වැරදිසටහන - 03 පළාත් සභා පරිපාලනය
- ව්‍යාපෘතිය - 02 සාමාන්‍ය පරිපාලනය සහ ආයතනික සේවා
- උප-ව්‍යාපෘතිය - 06 ආයතනික පවර්ධනය

| වැරදි සටහන | අරමුදල් වර්ගය | වැරදි සටහන කාණ්ඩය/ කාමය | 2015 සහය රු: | 2016 ඇස්තමේන්තුව රු: | 2016 ප්‍රතිපෝධිත ඇස්තමේන්තුව රු: | 2017 ඇස්තමේන්තුව රු: |
|------------|---------------|---|------------------|----------------------|----------------------------------|----------------------|
| | | මූලධර්ම විකුණුම් | 947,572 | 700,000 | 700,000 | 200,000 |
| | | මූලධර්ම විකුණුම් පුනරුත්ථාපනය හා වැඩි දියුණු කිරීම | 819,562 | 400,000 | 400,000 | 100,000 |
| 2001 | 23 | ගොඩනැගිලි හා ඉදිකිරීම් | 819,562 | 400,000 | 400,000 | |
| 2002 | 23 | සන්නිවේදන හා සන්නිවේදන මාධ්‍ය | | | | 100,000 |
| 2003 | 23 | වාහන | | | | |
| | | මූලධර්ම විකුණුම් අත්පත් කර ගැනීම | 128,010 | 300,000 | 300,000 | 100,000 |
| 2102 | 23 | ගෘහ කාණ්ඩ සහ කාර්යාල උපකරණ | 128,010 | | | 100,000 |
| 2103 | 23 | සන්නිවේදන හා සන්නිවේදන මාධ්‍ය | | 300,000 | 300,000 | |
| 2106 | 23 | වෙනත් | | | | |
| | | ව්‍යාපෘතියේ මුළු විකුණුම් | 4,751,515 | 5,634,000 | 5,634,000 | 6,027,000 |

ව්‍යාපෘතියේ මූල්‍යකරණ ප්‍රතිඵලයන් අනුව විකුණුම් සාරාංශය

| මූල්‍යකරණය | 2015 සහය රු: | 2016 ඇස්තමේන්තුව රු: | 2016 ප්‍රතිපෝධිත ඇස්තමේන්තුව රු: | 2017 ඇස්තමේන්තුව රු: |
|--------------------------------|------------------|----------------------|----------------------------------|----------------------|
| විකුණුම් ප්‍රභේදන | | | | |
| 22 සාමූහික ප්‍රදාන | 3,803,943 | 4,934,000 | 4,934,000 | 5,827,000 |
| 23 පළාත් සභා පවර්ධන ප්‍රදාන | 947,572 | 700,000 | 700,000 | 200,000 |
| 24 පළාත් නිකුත් කිරීමේ ප්‍රදාන | - | - | - | - |
| මුළු එකතුව | 4,751,515 | 5,634,000 | 5,634,000 | 6,027,000 |

ව්‍යාපෘතියේ ක්‍රියාත්මක කිරීමේ නියුක්ත සේවක මණ්ඩල සාරාංශය

| සේවකයා | 2015 සහය | 2016 ඇස්තමේන්තුව | 2017 ඇස්තමේන්තුව |
|----------------------------------|----------|------------------|------------------|
| කාණ්ඩය ඊ - ස්ථිර | 4 | 4 | 4 |
| කාණ්ඩය බී - ස්ථිර | | | 1 |
| කාණ්ඩය සී - අනියම් /කාරිකාලික | | | |
| කාණ්ඩය සී - ස්ථිර | 2 | 3 | 3 |
| කාණ්ඩය සී - අනියම් /කාරිකාලික | | | |
| කාණ්ඩය ඩී - ස්ථිර | 2 | 2 | 2 |
| කාණ්ඩය ඩී - අනියම් /කාරිකාලික | 1 | | |
| එකතුව - ස්ථිර | 8 | 9 | 10 |
| එකතුව - අනියම් /කාරිකාලික | 1 | - | - |
| මුළු එකතුව | 9 | 9 | 10 |


මෙය භිෂ්ව නබන ලද පිටුවකි.



2017

මාර්ගික මුදල් ප්‍රකාශය

ප්‍රධාන අමාත්‍ය හා උතුරු මැද පළාත්
නීතිඥ හා සාමාන්‍ය, මුදල් හා ක්‍රම සම්පාදන,
පළාත් පාලන, පළාත් මාර්ග සංවර්ධන,
ග්‍රාමීය සම්බන්ධ පහසුකම් හා විශේෂ ව්‍යාපෘති,
සංචාරක, අධ්‍යාපන, තොරතුරු තාක්ෂණ
සහ සංස්කෘතික කටයුතු අමාත්‍යාංශය



උතුරු මැද පළාත් සභාව

ඇස්තමේන්තුව - 2017

ශීර්ෂය - 610 - ප්‍රධාන අමාත්‍ය, උතුරු මැද පළාත් නීතිය හා සාමය, මුදල් හා ක්‍රම සම්පාදන, පළාත් පාලන, පළාත් මාර්ග සංවර්ධන, ග්‍රාමීය යටිතල පහසුකම් හා විශේෂ ව්‍යාපෘති, සංචාරක, පළාත් අධ්‍යාපන, තොරතුරු තාක්ෂණ, ඉංජිනේරු ඉදිකිරීම් සහ සංස්කෘතික කටයුතු අමාත්‍යාංශය

දැක්ම

" යහපත් සමාජයක්, බුද්ධිමත් ජනතාවක්, සෞභාග්‍යමත් පළාතක්. "

මෙහෙවර

" සියලු පාර්ශවකරුවන්ගේ මනා සහභාගිත්වයෙන් හා විනිවිදභාවයෙන් යුක්තව පළාත් පාලනය, පළාත් මාර්ග, ග්‍රාමීය යටිතල පහසුකම්, ආගමික කටයුතු, විකල්ප බලශක්ති, ආයෝජන ප්‍රවර්ධන, වෘත්තීය පුහුණු, ජනමාධ්‍ය හා සන්නිවේදනය, පුස්තකාල, මුද්‍රණ හා තාක්ෂණික සේවා, ජනතා යුගසාධනය හා සවිබල ගැන්වීම, සංචාරක, අධ්‍යාපන, සංස්කෘතික, මුල් ළමාවිය අධ්‍යාපන කටයුතු සංවර්ධනය කිරීම සහ පළාතේ තොරතුරු තාක්ෂණය ප්‍රවර්ධනය කිරීම."

ප්‍රධාන කාර්යයන්

- ආර්ථික හා සමාජීය යටිතල පහසුකම් සංවර්ධනය
- සමාජ සංවර්ධනය
- ආයතන සම්බන්ධීකරණය හා සංවර්ධනය
- ආයතනික ධාරිතා සංවර්ධනය
- අධ්‍යාපන සංවර්ධනය
- තොරතුරු තාක්ෂණ භාවිතය ප්‍රවර්ධනය
- යහපාලනය

දෙපාර්තමේන්තු

- පළාත් පාලන දෙපාර්තමේන්තුව
- පළාත් අධ්‍යාපන දෙපාර්තමේන්තුව
- පළාත් සංස්කෘතික දෙපාර්තමේන්තුව

පළාත් ව්‍යවස්ථාපිත ආයතන

- පළාත් මාර්ග සංවර්ධන අධිකාරිය
- සංවර්ධන නිර්මාණ හා යන්ත්‍රෝපකරණ ඒජන්සිය
- පුස්තකාල සේවා මණ්ඩලය
- මුල් ළමාවිය සංවර්ධන අධිකාරිය

විඳදුම් වර්ගීකරණය

- | | |
|---------------|--|
| වැඩසටහන | 03. පළාත් සභා පරිපාලනය |
| වැඩසටහන | 52. ප්‍රාදේශීය සංවර්ධනය |
| වැඩසටහන | 80. ප්‍රාථමික අධ්‍යාපනය |
| වැඩසටහන | 81. ද්විතියික අධ්‍යාපනය |
| වැඩසටහන | 88. අධ්‍යාපන සැලසුම් හා පාලන සේවා |
| | |
| ව්‍යාපෘතිය | 01. සාමාන්‍ය පරිපාලනය සහ ආයතනික සේවා (අමාත්‍යවරයා සහ කාර්ය මණ්ඩලය) |
| ව්‍යාපෘතිය | 02. සාමාන්‍ය පරිපාලනය සහ ආයතනික සේවා (අමාත්‍යංශ කාර්ය මණ්ඩලය) |
| ව්‍යාපෘතිය | 04. සංවර්ධනය |
| ව්‍යාපෘතිය | 05. ප්‍රාථමික අධ්‍යාපන කටයුතු |
| ව්‍යාපෘතිය | 06. ද්විතියික අධ්‍යාපන කටයුතු |
| ව්‍යාපෘතිය | 07. පළාත් පාලන සේවා |
| ව්‍යාපෘතිය | 08. සංස්කෘතික |
| ව්‍යාපෘතිය | 09. පාලන සහ සේවා |
| | |
| උප ව්‍යාපෘතිය | 01. අධ්‍යාපන සේවා |
| උප ව්‍යාපෘතිය | 03. සමාජ ආරක්ෂණ සේවා |
| උප ව්‍යාපෘතිය | 04. ආර්ථික යටිතල පහසුකම් සංවර්ධනය |
| උප ව්‍යාපෘතිය | 06. ආයතනික සංවර්ධනය |

මූලික තොරතුරු

පළාතේ මූලික තොරතුරු

| විස්තරය | අනුරාධපුර | පොළොන්නරුව | එකතුව |
|--------------------------|-----------|------------|-----------|
| ප්‍රාදේශීය ලේකම් කොට්ඨාශ | 22 | 7 | 29 |
| ග්‍රාම නිලධාරී වසම් | 694 | 295 | 989 |
| මුළු පවුල් සංඛ්‍යාව | 239,830 | 115,625 | 355,455 |
| ජනගහනය | 868,000 | 403,335 | 1,271,335 |

පුස්තකාල

| | |
|---|----|
| උතුරු මැද පළාතේ පුස්තකාල සංඛ්‍යාව - අනුරාධපුර | 31 |
| - පොළොන්නරුව | 21 |

මුල් ළමාවිය සංවර්ධනය

| | | |
|-------------------------------|---|--------|
| ලියා පදිංචි පෙර පාසැල් ගණන | - | 1,351 |
| සේවය කරන පාලිකාවන් ගණන | - | 2,406 |
| දැනට දීමනාව ලබන පාලිකාවන් ගණන | - | 2,406 |
| මුළු ශිෂ්‍ය සංඛ්‍යාව | - | 38,358 |

මාර්ග සංයුතිය

| මාර්ග පද්ධතිය | අනුරාධපුර (කි.මී) | පොළොන්නරුව (කි.මී) | එකතුව (කි.මී) |
|--------------------|----------------------|-----------------------|------------------|
| සී ශ්‍රේණියේ මාර්ග | 740.59 | 470.63 | 1,211.22 |
| ඩී ශ්‍රේණියේ මාර්ග | <u>698.06</u> | <u>38.50</u> | <u>736.01</u> |
| එකතුව | <u>1,438.65</u> | <u>509.13</u> | <u>1,947.23</u> |

මාර්ග සංවර්ධන අධිකාරියේ ඉංජිනේරු කාර්යාල

| | | |
|-------------------------------------|--------------------------|-------------|
| අනුරාධපුර දිස්ත්‍රික්කය - අනුරාධපුර | පොළොන්නරුව දිස්ත්‍රික්කය | - මිත්තේරිය |
| මරදන්කඩවල | | මනම්පිටිය |
| නොවිටියාගම | | තමන්කඩුව |
| හොරොවිපොකාන | | |

සංචාරක පැමිණීම

| | 2015 | 2016 (2016.10.30 දක්වා) |
|------------|----------------|-------------------------|
| අනුරාධපුර | 61,880 | 48,277 |
| පොළොන්නරුව | <u>138,308</u> | <u>144,184</u> |
| එකතුව | <u>200,188</u> | <u>192,461</u> |

(මූලාශ්‍රය - දෙපාර්තමේන්තු සංඛ්‍යා ලේඛණ හා අන්තර්ජාලය ඇසුරින්)

උතුරු මැද පළාත් සභාව

ඇස්තමේන්තුව - 2017

අමාත්‍යාංශ විඳුලී සාරාංශය

ප්‍රධාන අමාත්‍ය හා උතුරු මැද පළාත් නීතිය හා සාමය, මුදල් හා ක්‍රම සම්පාදන,
පළාත් පාලන, පළාත් මාර්ග සංවර්ධන, ග්‍රාමීය යටිතල පහසුකම් හා විශේෂ ව්‍යාපෘති,
සංචාරක, අධ්‍යාපන, තොරතුරු තාක්ෂණ, ඉංජිනේරු ඉදිකිරීම් සහ සංස්කෘතික කටයුතු අමාත්‍යාංශය.

| ශීර්ෂය | වැඩ සටහන්/ ව්‍යාපෘති නාමය | 2015 | 2016 | 2016 | 2017 |
|--------------------------|--|-----------------------|-----------------------|-----------------------|-----------------------|
| | | සහ | ඇස්තමේන්තුව | ප්‍රතිශෝධිත | ඇස්තමේන්තුව |
| | | රු: | රු: | රු: | රු: |
| පුනරාවර්තන විඳුලී | | 9,649,177,620 | 11,087,868,000 | 11,089,305,774 | 10,296,798,000 |
| 610 | ප්‍රධාන අමාත්‍ය හා උතුරු මැද පළාත් නීතිය හා සාමය, මුදල් හා ක්‍රම සම්පාදන, පළාත් පාලන, පළාත් මාර්ග සංවර්ධන, ග්‍රාමීය යටිතල පහසුකම් හා විශේෂ ව්‍යාපෘති, සංචාරක, අධ්‍යාපන, තොරතුරු තාක්ෂණ, ඉංජිනේරු ඉදිකිරීම් සහ සංස්කෘතික කටයුතු අමාත්‍යාංශය | 300,731,950 | 411,139,000 | 412,372,000 | 455,046,000 |
| 611 | පළාත් පාලන දෙපාර්තමේන්තුව | 763,875,570 | 948,408,000 | 948,408,000 | 943,921,000 |
| 612 | පළාත් අධ්‍යාපන දෙපාර්තමේන්තුව | 8,576,617,513 | 9,711,197,000 | 9,711,401,774 | 8,878,996,000 |
| 613 | පළාත් සංස්කෘතික දෙපාර්තමේන්තුව | 7,952,587 | 17,124,000 | 17,124,000 | 18,835,000 |
| මූලධන විඳුලී | | 1,596,798,197 | 2,833,220,000 | 7,699,628,385 | 1,379,900,000 |
| 610 | ප්‍රධාන අමාත්‍ය හා උතුරු මැද පළාත් නීතිය හා සාමය, මුදල් හා ක්‍රම සම්පාදන, පළාත් පාලන, පළාත් මාර්ග සංවර්ධන, ග්‍රාමීය යටිතල පහසුකම් හා විශේෂ ව්‍යාපෘති, සංචාරක, අධ්‍යාපන, තොරතුරු තාක්ෂණ, ඉංජිනේරු ඉදිකිරීම් සහ සංස්කෘතික කටයුතු අමාත්‍යාංශය | 936,192,321 | 2,828,620,000 | 7,592,569,423 | 1,378,400,000 |
| 611 | පළාත් පාලන දෙපාර්තමේන්තුව | 148,877,523 | 4,000,000 | 26,792,485 | 500,000 |
| 612 | පළාත් අධ්‍යාපන දෙපාර්තමේන්තුව | 495,740,167 | - | 79,666,477 | 500,000 |
| 613 | පළාත් සංස්කෘතික දෙපාර්තමේන්තුව | 15,988,186 | 600,000 | 600,000 | 500,000 |
| මුළු විඳුලී | | 11,245,975,817 | 13,921,088,000 | 18,788,934,159 | 11,676,698,000 |
| 610 | ප්‍රධාන අමාත්‍ය හා උතුරු මැද පළාත් නීතිය හා සාමය, මුදල් හා ක්‍රම සම්පාදන, පළාත් පාලන, පළාත් මාර්ග සංවර්ධන, ග්‍රාමීය යටිතල පහසුකම් හා විශේෂ ව්‍යාපෘති, සංචාරක, අධ්‍යාපන, තොරතුරු තාක්ෂණ, ඉංජිනේරු ඉදිකිරීම් සහ සංස්කෘතික කටයුතු අමාත්‍යාංශය | 1,236,924,271 | 3,239,759,000 | 8,004,941,423 | 1,833,446,000 |
| 611 | පළාත් පාලන දෙපාර්තමේන්තුව | 912,753,093 | 952,408,000 | 975,200,485 | 944,421,000 |
| 612 | පළාත් අධ්‍යාපන දෙපාර්තමේන්තුව | 9,072,357,680 | 9,711,197,000 | 9,791,068,251 | 8,879,496,000 |
| 613 | පළාත් සංස්කෘතික දෙපාර්තමේන්තුව | 23,940,773 | 17,724,000 | 17,724,000 | 19,335,000 |

උතුරු මැද පළාත් සභාව
ඇස්තමේන්තුව - 2017

අමාත්‍යාංශ විද්‍යුත් අනුච්ඡිද්‍රව්‍යකරණ සාරාංශය

ප්‍රධාන අමාත්‍ය හා උතුරු මැද පළාත් නීතිය හා සාමය, මුදල් හා ක්‍රම සම්පාදන,
පළාත් පාලන, පළාත් මාර්ග සංවර්ධන, ඉාමිය යටිතල පහසුකම් හා විශේෂ ව්‍යාපෘති,
සංචාරක, අධ්‍යාපන, තොරතුරු තාක්ෂණ, ඉංජිනේරු ඉදිකිරීම් සහ සංස්කෘතික කටයුතු අමාත්‍යාංශය.

| ශීර්ෂය | මූල්‍යකරණය | 610 | 611 | 612 | 613 | මුළු එකතුව |
|--------|--|--------------------------------|--------------------------------|--------------------------------|--------------------------------|-----------------------|
| | | (2017 වර්ෂයේ ඇස්තමේන්තුව සඳහා) | (2017 වර්ෂයේ ඇස්තමේන්තුව සඳහා) | (2017 වර්ෂයේ ඇස්තමේන්තුව සඳහා) | (2017 වර්ෂයේ ඇස්තමේන්තුව සඳහා) | |
| | | | | | | රු: |
| 22 | තාමුතික ප්‍රදාන | 454,237,200 | 943,921,000 | 8,878,996,000 | 18,835,000 | 10,295,989,200 |
| 23 | පළාත් සභා සංවර්ධන ප්‍රදාන | 296,500,000 | 500,000 | 500,000 | 500,000 | 298,000,000 |
| 24 | පළාත් නිශ්චිත සංවර්ධන ප්‍රදාන | 750,000,000 | - | - | - | 750,000,000 |
| 25 | ශ්‍රී ලංකා රජය / ලෝක බැංකුව | - | - | - | - | - |
| 26 | ශ්‍රී ලංකා රජය / ආසියානු සංවර්ධන බැංකු ආධාර | 36,900,000 | - | - | - | 36,900,000 |
| 27 | ශ්‍රී ලංකා රජය / ලෝක බැංකුව සහ ඕස්ට්‍රේලියානු ආධාර | 295,000,000 | - | - | - | 295,000,000 |
| 28 | ජපන් රාජ්‍යයේ සහයෝගිතා බැංකු ආධාර | - | - | - | - | - |
| 29 | වෙනත් ආදායම් | - | - | - | - | - |
| 30 | වෙනත් ලැබීම් | - | - | - | - | - |
| 31 | එක්සත් රාජ්‍යයේ ජනගහන අරමුදල් ආධාර | - | - | - | - | - |
| 32 | එක්සත් රාජ්‍යයේ ළමා අරමුදල් ආධාර | - | - | - | - | - |
| 33 | මෙරිඩිය අමාත්‍යාංශ හා දෙපාර්තමේන්තු ලැබීම් | - | - | - | - | - |
| 34 | ව්‍යවස්ථාපිත වාර්ෂිකයන්ගේ ලැබීම් | - | - | - | - | - |
| 44 | විශේෂ නීති සේවා වියදම් | 808,800 | - | - | - | 808,800 |
| | | | | | | - |
| | මුළු එකතුව | 1,833,446,000 | 944,421,000 | 8,879,496,000 | 19,335,000 | 11,676,698,000 |

ඇස්තමේන්තුව - 2017

ශීර්ෂ - 610 ප්‍රධාන අමාත්‍ය කළු මැදුර මැදුර මුදල සහ කාමය, මුදල් හා ක්‍රම සම්පාදන, පොළොව, පොළොව මාර්ග සංවර්ධන, ක්‍රමීය සම්පූර්ණ කළු මැදුර මුදල සහ විශේෂ ව්‍යාපෘති, සංචාරක, අධ්‍යාපන, තොරතුරු තාක්ෂණ, ඉංජිනේරු ඉදිකිරීම් සහ සංස්කෘතික සම්පූර්ණ අමාත්‍යාංශය.

අත්තිකාරම් ගිණුම් සාරාංශය

| අයිතමය | 2015 | 2016 | 2016 | 2017 |
|--|------------|-------------|-------------|-------------|
| | සහය | ඇස්තමේන්තුව | ප්‍රතිරෝධීත | ඇස්තමේන්තුව |
| | රු: | රු: | රු: | රු: |
| පොළොව සංවර්ධන අත්තිකාරම් ගිණුම් - 61001 | | | | |
| විද්‍යමාන උපරිම සීමාව | 5,406,734 | 6,000,000 | 6,000,000 | 6,500,000 |
| ලැබීමේ අවම සීමාව | 5,102,447 | 4,500,000 | 4,500,000 | 4,500,000 |
| උපරිම හරහා ගිය සීමාව | 11,056,236 | 15,000,000 | 15,000,000 | 15,500,000 |
| තාර මිලට ගැනුම් අත්තිකාරම් ගිණුම් - 61003 | | | | |
| විද්‍යමාන උපරිම සීමාව | - | 22,000,000 | 22,000,000 | 2,400,000 |
| ලැබීමේ අවම සීමාව | - | 22,000,000 | 22,000,000 | 3,000,000 |
| උපරිම හරහා ගිය සීමාව | - | 15,000,000 | 15,000,000 | 15,000,000 |

වැඩසටහන් සහ ව්‍යාපෘති අනුව විද්‍යමාන සාරාංශය

| වැඩසටහන් | වැඩසටහන් / ව්‍යාපෘති නාමය | 2015 | 2016 | 2016 | 2017 |
|----------|---|----------------------|----------------------|----------------------|----------------------|
| | | සහය | ඇස්තමේන්තුව | ප්‍රතිරෝධීත | ඇස්තමේන්තුව |
| | | රු: | රු: | රු: | රු: |
| | පුනරාවර්තන විද්‍යමාන | 300,731,950 | 411,139,000 | 412,372,000 | 455,046,000 |
| 03 | පොළොව සංවර්ධන | 130,397,413 | 220,409,000 | 220,864,000 | 236,493,000 |
| | 01. සාමාන්‍ය පරිපාලන සහ ආයතනික සේවා (අමාත්‍යවරයාගේ කාර්ය මණ්ඩලය) | 35,814,911 | 51,244,000 | 48,494,000 | 40,383,000 |
| | 02. සාමාන්‍ය පරිපාලන සහ ආයතනික සේවා (අමාත්‍යාංශ කාර්ය මණ්ඩලය) | 94,582,502 | 169,165,000 | 172,370,000 | 196,110,000 |
| 52 | ප්‍රාදේශීය සංවර්ධන | 170,334,537 | 190,730,000 | 191,508,000 | 218,553,000 |
| | 04. සංවර්ධන | 170,334,537 | 190,730,000 | 191,508,000 | 218,553,000 |
| | මුද්‍රාණ විද්‍යමාන | 936,192,321 | 2,828,620,000 | 7,592,569,423 | 1,378,400,000 |
| 03 | පොළොව සංවර්ධන | 42,845,291 | 118,500,000 | 129,835,000 | 104,500,000 |
| | 01. සාමාන්‍ය පරිපාලන සහ ආයතනික සේවා (අමාත්‍යවරයාගේ කාර්ය මණ්ඩලය) | 4,717,334 | 8,000,000 | 13,000,000 | 2,600,000 |
| | 02. සාමාන්‍ය පරිපාලන සහ ආයතනික සේවා (අමාත්‍යාංශ කාර්ය මණ්ඩලය) | 38,127,957 | 110,500,000 | 116,835,000 | 101,900,000 |
| 52 | ප්‍රාදේශීය සංවර්ධන | 893,347,030 | 1,500,120,000 | 2,141,469,000 | 728,900,000 |
| | 04. සංවර්ධන | 893,347,030 | 1,238,120,000 | 1,873,669,000 | 536,900,000 |
| | 07. පොළොව පාලන සේවා | - | 215,000,000 | 220,800,000 | 145,000,000 |
| | 08. සංස්කෘතික | - | 47,000,000 | 47,000,000 | 47,000,000 |
| 80 | ප්‍රාථමික අධ්‍යාපන | - | 115,000,000 | 730,000,000 | 103,000,000 |
| | 05. ප්‍රාථමික අධ්‍යාපන සම්පූර්ණ | - | 115,000,000 | 730,000,000 | 103,000,000 |
| 81 | උපරිම අධ්‍යාපන | - | 937,000,000 | 4,433,265,423 | 417,000,000 |
| | 06. උපරිම අධ්‍යාපන සම්පූර්ණ | - | 937,000,000 | 4,433,265,423 | 417,000,000 |
| 88 | අධ්‍යාපන සැලසුම් හා පාලන සේවා | - | 158,000,000 | 158,000,000 | 25,000,000 |
| | 09. පාලන හා සේවා | - | 158,000,000 | 158,000,000 | 25,000,000 |
| | මුළු විද්‍යමාන | 1,236,924,271 | 3,239,759,000 | 8,004,941,423 | 1,833,446,000 |
| 03 | පොළොව සංවර්ධන | 173,242,704 | 338,909,000 | 350,699,000 | 340,993,000 |
| | 01. සාමාන්‍ය පරිපාලන සහ ආයතනික සේවා (අමාත්‍යවරයාගේ කාර්ය මණ්ඩලය) | 40,532,245 | 59,244,000 | 61,494,000 | 42,983,000 |
| | 02. සාමාන්‍ය පරිපාලන සහ ආයතනික සේවා (අමාත්‍යාංශ කාර්ය මණ්ඩලය) | 132,710,459 | 279,665,000 | 289,205,000 | 298,010,000 |
| 52 | ප්‍රාදේශීය සංවර්ධන | 1,063,681,567 | 1,690,850,000 | 2,332,977,000 | 947,453,000 |
| | 04. සංවර්ධන | 1,063,681,567 | 1,428,850,000 | 2,065,177,000 | 755,453,000 |
| | 07. පොළොව පාලන සේවා | - | 215,000,000 | 220,800,000 | 145,000,000 |
| | 08. සංස්කෘතික | - | 47,000,000 | 47,000,000 | 47,000,000 |
| 80 | ප්‍රාථමික අධ්‍යාපන | - | 115,000,000 | 730,000,000 | 103,000,000 |
| | 05. ප්‍රාථමික අධ්‍යාපන සම්පූර්ණ | - | 115,000,000 | 730,000,000 | 103,000,000 |
| 81 | උපරිම අධ්‍යාපන | - | 937,000,000 | 4,433,265,423 | 417,000,000 |
| | 06. උපරිම අධ්‍යාපන සම්පූර්ණ | - | 937,000,000 | 4,433,265,423 | 417,000,000 |
| 88 | අධ්‍යාපන සැලසුම් හා පාලන සේවා | - | 158,000,000 | 158,000,000 | 25,000,000 |
| | 09. පාලන හා සේවා | - | 158,000,000 | 158,000,000 | 25,000,000 |

ඇස්තමේන්තුව - 2017

ශීර්ෂ - 610 ප්‍රධාන අමාත්‍ය සහ උතුරු මැද පළාත් නීති සහ සාමය, මුදල් සහ භූමි සම්පාදන, පළාත් පාලන, පළාත් මාර්ග සංවර්ධන, ග්‍රාමීය සවිකල පහසුකම් සහ විශේෂ ව්‍යාපෘති, සංචාරක, අධ්‍යාපන, තොරතුරු තාක්ෂණ, ඉංජිනේරු ඉදිකිරීම් සහ සංස්කෘතික සටහන් අමාත්‍යාංශය.

වැය විෂය කාණ්ඩය අනුව වියදම් සාරාංශය

| වැය විෂය කාණ්ඩය | 2015 | 2016 | 2016 | 2017 |
|--|----------------------|----------------------|-------------------------|----------------------|
| | සහය | ඇස්තමේන්තුව | ප්‍රතිකෝටිත ඇස්තමේන්තුව | ඇස්තමේන්තුව |
| | රු: | රු: | රු: | රු: |
| පුනරාවර්තන වියදම් | 300,731,950 | 411,139,000 | 412,372,000 | 455,046,000 |
| පුද්ගල පවිතරී | 56,139,958 | 55,664,000 | 57,664,000 | 61,123,000 |
| ගමන් වියදම් | 1,918,608 | 1,800,000 | 2,705,000 | 2,460,000 |
| සැපයීම | 16,804,789 | 21,885,000 | 18,685,000 | 21,520,000 |
| කටයුතු වියදම් | 102,045,891 | 141,300,000 | 140,445,000 | 162,926,000 |
| සේවා | 3,504,850 | 5,060,000 | 5,860,000 | 6,355,000 |
| මාරුකිරීම් | 110,583,935 | 174,430,000 | 176,013,000 | 169,518,000 |
| වෙනත් පුනරාවර්තන වියදම් | 9,733,919 | 11,000,000 | 11,000,000 | 31,144,000 |
| මූලධර්ම වියදම් | 936,192,321 | 2,828,620,000 | 7,592,569,423 | 1,378,400,000 |
| මූල්‍යමය වත්කම් පුනරාවර්තනය සහ වැඩි දියුණු කිරීම | 6,743,590 | 1,107,120,000 | 2,142,067,000 | 306,000,000 |
| මූල්‍යමය වත්කම් අත්පත්කර ගැනීම | 8,362,291 | 673,500,000 | 3,838,415,423 | 75,000,000 |
| ප්‍රාග්ධන මාරු කිරීම් | 9,379,004 | 20,000,000 | 20,000,000 | 6,500,000 |
| ආර්ථික සංවර්ධනය | - | 11,000,000 | 11,000,000 | 25,000,000 |
| වෙනත් මූල්‍යමය වියදම් | 911,707,436 | 1,017,000,000 | 1,581,087,000 | 965,900,000 |
| මුළු වියදම් | 1,236,924,271 | 3,239,759,000 | 8,004,941,423 | 1,833,446,000 |

වැඩසටහන් මූල්‍යකරණ පනවන අනුව වියදම් සාරාංශය

| මූල්‍යකරණය | 2015 | 2016 | 2016 | 2017 |
|--|----------------------|----------------------|-------------------------|----------------------|
| | සහය | ඇස්තමේන්තුව | ප්‍රතිකෝටිත ඇස්තමේන්තුව | ඇස්තමේන්තුව |
| | රු: | රු: | රු: | රු: |
| විකර්ෂක ප්‍රභවයන් | | | | |
| 22 සාමූහික ප්‍රදාන | 300,731,950 | 410,330,200 | 411,563,200 | 454,237,200 |
| 23 පළාත් සභා සංවර්ධන ප්‍රදාන | 349,971,906 | 476,500,000 | 660,875,000 | 296,500,000 |
| 24 පළාත් නියමිත සංවර්ධන ප්‍රදාන | 199,544,003 | 1,491,300,000 | 1,694,959,000 | 750,000,000 |
| 25 ශ්‍රී ලංකා රජය / ප්‍රෝත බැංකුව | - | - | - | - |
| 26 ශ්‍රී ලංකා රජය / ආදිවානු සංවර්ධන බැංකු ආධාර | 386,676,412 | 470,820,000 | 470,820,000 | 36,900,000 |
| 27 ශ්‍රී ලංකා රජය / ප්‍රෝත බැංකුව සහ ඕස්ට්‍රේලියානු ආධාර | - | 390,000,000 | 442,665,423 | 295,000,000 |
| 28 ජපන් ජාත්‍යන්තර සහයෝගීතා බැංකු ආධාර | - | - | 450,000,000 | - |
| 33 රේඛීය අමාත්‍යාංශ හා දෙපාර්තමේන්තු ප්‍රමුඛ | - | - | 3,867,450,000 | - |
| 34 වෙනත් පාර්ශවයන්ගේ ප්‍රමුඛ | - | - | 5,800,000 | - |
| 44 විශේෂ නීති සේවා වියදම් | - | 808,800 | 808,800 | 808,800 |
| මුළු එකතුව | 1,236,924,271 | 3,239,759,000 | 8,004,941,423 | 1,833,446,000 |

වැඩසටහන ක්‍රියාත්මක කිරීමේ නිපුණත සේවක මණ්ඩල සාරාංශය

| කණ්ඩායම | 2015 | 2016 | 2017 |
|---------------------------------|-----------|-------------|-------------|
| | සහය | ඇස්තමේන්තුව | ඇස්තමේන්තුව |
| කණ්ඩායම 2 - ස්ථිර | 7 | 7 | 9 |
| කණ්ඩායම 2 - ස්ථිර | 2 | 2 | 2 |
| කණ්ඩායම 2 - අනියම් / කාට්‍රාලික | 5 | 5 | 5 |
| කණ්ඩායම 2 - ස්ථිර | 37 | 52 | 53 |
| කණ්ඩායම 2 - අනියම් / කාට්‍රාලික | 6 | 9 | 8 |
| කණ්ඩායම 2 - ස්ථිර | 17 | 12 | 14 |
| කණ්ඩායම 2 - අනියම් / කාට්‍රාලික | 13 | 14 | 12 |
| එකතුව - ස්ථිර | 63 | 73 | 78 |
| එකතුව - අනියම් / කාට්‍රාලික | 24 | 28 | 25 |
| මුළු එකතුව | 87 | 101 | 103 |

- ඇස්තමේන්තුව - 2017
 ශීර්ෂය - 610 ප්‍රධාන අමාත්‍ය සහ උතුරු මැද පළාත් නීතිය හා සාමය, මුදල් හා ක්‍රම සම්පාදන,
 පළාත් පාලන, පළාත් මාර්ග සංවර්ධන, ග්‍රාමීය යටිතල පහසුකම් හා විශේෂ ව්‍යාපෘති,
 සංචාරක, අධ්‍යාපන, තොරතුරු තාක්ෂණ, ඉංජිනේරු ඉදිකිරීම් සහ සංස්කෘතික සම්ප්‍රදාය අමාත්‍යාංශය.
 වැඩසටහන - 03 පළාත් සභා පරිපාලන සහ
 ව්‍යාපෘතිය - 01 සාමාන්‍ය පරිපාලන සහ ආයතනික සේවා (අමාත්‍යවරයා සහ කාර්ය මණ්ඩලය)
 උප ව්‍යාපෘතිය - 06 ආයතනික සංවර්ධන සහ

| වැය විෂයය | ආණ්ඩු ප්‍රදේශ | වැය විෂයය කාණ්ඩය/ කාමය | 2015 | 2016 | 2016 | 2017 |
|-----------|---------------|--|-------------------|-------------------|-------------------------|-------------------|
| | | | රු: | ඇස්තමේන්තුව | ප්‍රතිකෝෂිත ඇස්තමේන්තුව | ඇස්තමේන්තුව |
| | | පුනරාවර්ධන වියදම් | 35,814,911 | 51,244,000 | 48,494,000 | 40,383,000 |
| | | පුද්ගල පමිනවී | 15,220,203 | 16,044,000 | 16,044,000 | 14,594,000 |
| 1001 | 22 | වැටුප් හා වෙනත් | 5,069,706 | 4,862,600 | 4,862,600 | 6,311,600 |
| | 44 | (i) වැටුප් හා වෙනත් | | 779,400 | 779,400 | 779,400 |
| 1002 | 22 | අතිරේක හා නිවාඩු දින වැටුප් | 3,397,335 | 2,750,000 | 2,750,000 | 2,400,000 |
| 1003 | 22 | වෙනත් දීමනා | 6,753,162 | 7,622,600 | 7,622,600 | 5,073,600 |
| | 44 | (x) වෙනත් දීමනා | | 29,400 | 29,400 | 29,400 |
| | | ගමන් වියදම් | 1,049,893 | 900,000 | 1,355,000 | 949,000 |
| 1101 | 22 | දේශීය | 1,049,893 | 900,000 | 900,000 | 949,000 |
| 1102 | 22 | විදේශීය | - | - | 455,000 | - |
| | | සැපයීම් | 8,969,446 | 14,200,000 | 11,850,000 | 11,876,000 |
| 1201 | 22 | ලිපිවිට්‍ය හා කාර්යාලීය අවශ්‍යතා | 844,818 | 950,000 | 950,000 | 1,000,000 |
| 1202 | 22 | ඉන්ධන | 5,971,334 | 12,000,000 | 9,600,000 | 9,099,000 |
| 1203 | 22 | ආහාරපාන හා නිල ඇඳුම් | 1,459,186 | 1,000,000 | 1,000,000 | 1,200,000 |
| 1205 | 22 | වෙනත් | 581,963 | 50,000 | 100,000 | 327,000 |
| 1206 | 22 | යන්ත්‍ර හා යන්ත්‍රෝපකරණ | 112,145 | 200,000 | 200,000 | 250,000 |
| | | කඩිනම් වියදම් | 6,014,652 | 15,500,000 | 14,645,000 | 7,700,000 |
| 1301 | 22 | වාහන | 5,375,210 | 10,000,000 | 9,145,000 | 5,170,000 |
| 1302 | 22 | යන්ත්‍ර හා යන්ත්‍රෝපකරණ | 229,045 | 385,000 | 385,000 | 400,000 |
| 1303 | 22 | ගොඩනැගිලි සහ ඉදිකිරීම්- (i) නිල නිවාස කඩිනම් | 89,460 | 5,000,000 | 5,000,000 | 2,000,000 |
| 1304 | 22 | වෙනත් | 320,937 | 100,000 | 100,000 | 115,000 |
| 1305 | 22 | යටිතල පහසුකම් වත්කම් | | 15,000 | 15,000 | 15,000 |
| | | සේවා | 2,557,155 | 3,600,000 | 3,600,000 | 4,160,000 |
| 1401 | 22 | ප්‍රවාහන | | 1,150,000 | 1,150,000 | 1,200,000 |
| 1402 | 22 | තැපැල් හා සන්නිවේදන | 1,099,057 | 900,000 | 900,000 | 1,200,000 |
| 1403 | 22 | විදුලි සහ ජලය | 983,845 | 900,000 | 900,000 | 1,000,000 |
| 1404 | 22 | බදු කුලී සහ පළාත් පාලන ආයතන බදු | | 50,000 | 50,000 | 50,000 |
| 1405 | 22 | වෙනත් (i) ආරක්ෂක සේවා | 474,253 | 600,000 | 600,000 | 695,000 |
| | 22 | (ii) වෙනත් | | | | 15,000 |
| | | වෙනත් පුනරාවර්ධන වියදම් | 2,003,562 | 1,000,000 | 1,000,000 | 1,104,000 |
| 1703 | 22 | වෙනත් (i) අධීක්ෂණ මණ්ඩල දීමනා | 2,003,562 | 1,000,000 | 1,000,000 | 504,000 |
| | 22 | (ii) විශේෂ උත්සව හා වැඩසටහන් | | | | 550,000 |
| | 22 | (iii) වෙනත් | | | | 50,000 |

පුද්ගල පමිනවී ප්‍රතිපාදන ඉතිරිවී ඇති අතර පුනරාවර්ධන වැය විෂයයන්ට මාරු කිරීමට ඉඩ දෙනු නොලැබේ

- ඇස්තමේන්තුව - 2017
 ශීර්ෂය - 610 ප්‍රධාන අමාත්‍ය සහ උතුරු මැද පළාත් නීතිය හා සාමය, මුදල් හා ක්‍රම සම්පාදන, පළාත් පාලන, පළාත් මාර්ග සංවර්ධන, ආර්ථික යටිතල පහසුකම් හා විශේෂ ව්‍යාපෘති, සංචාරක, අධ්‍යාපන, තොරතුරු තාක්ෂණ, ඉංජිනේරු ඉදිකිරීම් සහ සංස්කෘතික සම්ප්‍රදාය අමාත්‍යාංශය.
 වැඩසටහන - 03 පළාත් සභා පරිපාලනය
 ව්‍යාපෘතිය - 01 සාමාන්‍ය පරිපාලන සහ ආයතනික සේවා (අමාත්‍යවරයා සහ කාර්ය මණ්ඩලය)
 උප ව්‍යාපෘතිය - 06 ආයතනික සංවර්ධනය

| වැය විෂය | උප ව්‍යාපෘතිය | වැය විෂය කාණ්ඩය/ කාමය | 2015 | 2016 | 2016 | 2017 |
|----------|---------------|---|-------------------|-------------------|-------------------------|-------------------|
| | | | සහය | ඇස්තමේන්තුව | ප්‍රතිශෝධිත ඇස්තමේන්තුව | ඇස්තමේන්තුව |
| | | | රු: | රු: | රු: | රු: |
| | | මූලධන වියදම් | 4,717,334 | 8,000,000 | 13,000,000 | 2,600,000 |
| | | මූලධන වත්කම් පුනරුත්ථාපනය හා වැඩි දියුණු කිරීම | 3,680,944 | - | 5,000,000 | - |
| 2001 | 23 | කොප්පුගලිය සහ ඉදිකිරීම් | 3,022,884 | | 5,000,000 | |
| 2002 | 23 | යන්ත්‍ර සහ සවිකිරීම් උපකරණ | 128,590 | | | |
| 2003 | 23 | පානන | 529,470 | | | |
| 2004 | 23 | වෙනත් | | | | |
| | | මූලධන වත්කම් අත්පත් කර ගැනීම් | 1,036,390 | 8,000,000 | 8,000,000 | 2,600,000 |
| 2101 | 23 | පානන | | 4,800,000 | 4,800,000 | |
| 2102 | 23 | ගෘහ භාණ්ඩ සහ කාර්යාල උපකරණ | 212,349 | 500,000 | 500,000 | 600,000 |
| 2103 | 23 | යන්ත්‍ර හා යන්ත්‍රෝපකරණ | 824,041 | 2,700,000 | 2,700,000 | 1,000,000 |
| 2106 | 23 | වෙනත් | | | | 1,000,000 |
| | | ව්‍යාපෘතියේ මුළු වියදම් | 40,532,245 | 59,244,000 | 61,494,000 | 42,983,000 |

ව්‍යාපෘතියේ මූල්‍යකරණ පුනරාවස්තුව වියදම් සාරාංශය

| මූල්‍යකරණය | 2015 | 2016 | 2016 | 2017 |
|---|-------------------|-------------------|-------------------------|-------------------|
| | සහය | ඇස්තමේන්තුව | ප්‍රතිශෝධිත ඇස්තමේන්තුව | ඇස්තමේන්තුව |
| රු: | | | | |
| විකල්ප ප්‍රභවයන් | | | | |
| 22 සාමූහික ප්‍රදාන | 35,814,911 | 50,435,200 | 47,685,200 | 39,574,200 |
| 23 පළාත් සභා සංවර්ධන ප්‍රදාන | 4,717,334 | 8,000,000 | 13,000,000 | 2,600,000 |
| 24 පළාත් නියමිත සංවර්ධන ප්‍රදාන | - | - | - | - |
| 25 ශ්‍රී ලංකා රජය / ප්‍රෝක බැංකුව | - | - | - | - |
| 26 ශ්‍රී ලංකා රජය / ආර්ථික සංවර්ධන බැංකු ආධාර | - | - | - | - |
| 27 ශ්‍රී ලංකා රජය / ප්‍රෝක බැංකුව සහ මිස්ට්‍රිලියානු ආධාර | - | - | - | - |
| 28 පවත්වාගෙන යාම සහ සංරක්ෂණ බැංකු ආධාර | - | - | - | - |
| 44 විශේෂ නීති සේවා වියදම් | - | 808,800 | 808,800 | 808,800 |
| මුළු වියදම | 40,532,245 | 59,244,000 | 61,494,000 | 42,983,000 |

ව්‍යාපෘතියේ ක්‍රියාත්මක කිරීමේ කිසිදු සහ සේවක මණ්ඩල සාරාංශය

| සේවකයා | ස්ථර | 2015 | 2016 | 2017 |
|------------|---------------------|-----------|-------------|-------------|
| | | සහය | ඇස්තමේන්තුව | ඇස්තමේන්තුව |
| ක මණ්ඩල ඒ | - ස්ථර | 1 | 1 | 1 |
| ක මණ්ඩල බී | - ස්ථර | | | |
| ක මණ්ඩල සී | - අතිශයම / කාපකාලික | 5 | 5 | 5 |
| ක මණ්ඩල ඩී | - ස්ථර | | | |
| ක මණ්ඩල ඩී | - අතිශයම / කාපකාලික | 6 | 9 | 8 |
| ක මණ්ඩල ඩී | - ස්ථර | 6 | | |
| ක මණ්ඩල ඩී | - අතිශයම / කාපකාලික | 12 | 14 | 12 |
| එකතුව | - ස්ථර | 7 | 1 | 1 |
| එකතුව | - අතිශයම / කාපකාලික | 23 | 28 | 25 |
| | මුළු එකතුව | 30 | 29 | 26 |

- ඇස්තමේන්තුව - 2017
- ශීර්ෂය - 610 ප්‍රධාන අමාත්‍ය සහ උතුරු මැද පළාත් කිහිප කාමය, මුදල් හා ක්‍රම සම්පාදන, පළාත් පාලන, පළාත් මාර්ග සංවර්ධන, ඉංජිනේරු සහ සංරක්ෂණ කටයුතු සහ විශේෂ ව්‍යාපෘති, සංවාරත, අධ්‍යාපන, තොරතුරු තාක්ෂණ, ඉංජිනේරු ඉදිකිරීම් සහ සංස්කෘතික සංවිධාන.
- වැඩසටහන - 03 පළාත් සභා පරිපාලනය
- ව්‍යාපෘතිය - 02 සාමාන්‍ය පරිපාලනය සහ ආයතනික සේවා (අමාත්‍යාංශ කාර්ය මණ්ඩලය)
- උප ව්‍යාපෘතිය - 06 ආයතනික සංවර්ධනය

| වැය විෂයය | ආමුදල විෂයය | වැය විෂයය කාණ්ඩය/ කාමය | 2015 | 2016 | 2016 | 2017 |
|-----------|-------------|--|-------------------|--------------------|-------------------------|--------------------|
| | | | රු: | ඇස්තමේන්තුව | ප්‍රතිරෝධීත ඇස්තමේන්තුව | ඇස්තමේන්තුව |
| | | පුනරාවර්ධන වියදම් | 94,582,502 | 169,165,000 | 172,370,000 | 196,110,000 |
| | | පුද්ගල පඩිපඩි | 40,919,755 | 39,620,000 | 41,620,000 | 46,529,000 |
| 1001 | 22 | වැටුප් හා වේතන | 17,886,415 | 17,064,000 | 17,064,000 | 26,567,000 |
| 1002 | 22 | අතිකාල හා නිවාඩු දින වැටුප් | 4,406,087 | 2,800,000 | 4,800,000 | 5,800,000 |
| 1003 | 22 | වෙනත් දීමනා | 18,627,253 | 19,756,000 | 19,756,000 | 14,162,000 |
| | | නමිත් වියදම් | 868,715 | 900,000 | 1,350,000 | 1,511,000 |
| 1101 | 22 | දේශීය | 868,715 | 900,000 | 1,350,000 | 1,511,000 |
| | | සැපයීම් | 7,835,343 | 7,685,000 | 6,835,000 | 9,644,000 |
| 1201 | 22 | ලිපිවහන හා කාර්යාලීය අවශ්‍යතා | 2,916,886 | 3,000,000 | 3,000,000 | 3,500,000 |
| 1202 | 22 | ඉන්ධන | 3,872,332 | 3,200,000 | 2,350,000 | 3,800,000 |
| 1203 | 22 | ආහාරපාන හා නිල ඇඳුම් | 967,498 | 1,285,000 | 1,285,000 | 1,300,000 |
| 1205 | 22 | වෙනත් | 72,026 | 100,000 | 100,000 | 844,000 |
| 1206 | 22 | යන්ත්‍ර හා යන්ත්‍රෝපකරණ | 6,601 | 100,000 | 100,000 | 200,000 |
| | | නඩත්තු වියදම් | 3,227,912 | 5,800,000 | 5,800,000 | 5,226,000 |
| 1301 | 22 | වාහන | 3,116,147 | 5,000,000 | 5,000,000 | 4,100,000 |
| 1302 | 22 | යන්ත්‍ර හා යන්ත්‍රෝපකරණ | 18,400 | 400,000 | 400,000 | 500,000 |
| 1303 | 22 | නොඩනැගිලි සහ ඉදිකිරීම් | 2,400 | 200,000 | 200,000 | 276,000 |
| 1304 | 22 | වෙනත් | | | | |
| | | (i) මාර්ග නඩත්තු | | | | |
| | | (ii) වෙනත් නඩත්තු | 90,965 | 100,000 | 100,000 | 200,000 |
| 1305 | 22 | සවිකල පහසුකම් වත්කම් | | 100,000 | 100,000 | 150,000 |
| | | සේවා | 947,695 | 1,460,000 | 2,260,000 | 2,195,000 |
| 1401 | 22 | ප්‍රවාහන | | 10,000 | 10,000 | 50,000 |
| 1402 | 22 | තැපැල් හා සන්නිවේදන | 692,415 | 800,000 | 1,200,000 | 1,000,000 |
| 1403 | 22 | විදුලි සහ ජලය | 61,240 | 300,000 | 300,000 | 300,000 |
| 1404 | 22 | බදු කුලී සහ පළාත් පාලන ආයතන බදු | | 100,000 | 100,000 | 100,000 |
| 1405 | 22 | වෙනත් (i) ආරක්ෂක සේවා | 194,040 | 250,000 | 650,000 | 695,000 |
| | | (ii) වෙනත් | | | | 50,000 |
| | | මාරු කිරීම් | 33,052,725 | 103,700,000 | 104,505,000 | 100,965,000 |
| 1504 | | සංවර්ධන සහකාරියා | | | | |
| | | (ix) මුල් ළමාවිය සංවර්ධන අධිකාරිය # | | 72,000,000 | 72,000,000 | 72,420,000 |
| | | (xv) පුස්තකාල සේවා මණ්ඩලය | | 1,000,000 | 1,805,000 | 1,250,000 |
| 1506 | 22 | රාජ්‍ය සේවකයින් සඳහා දේපල ණය පොලී * | 487,838 | 700,000 | 700,000 | 795,000 |
| 1509 | 22 | ප්‍රදාන | | | | |
| | | (i) පුස්තකාල සේවා මණ්ඩලය | 841,337 | | | |
| | | (ii) මුල් ළමාවිය සංවර්ධන අධිකාරිය | 31,723,550 | | | |
| | | (iii) වතුගනු සහකාර මණ්ඩල (ඊකට්ටු) | | 5,000,000 | 5,000,000 | 1,500,000 |
| | | (iv) මුල් ළමාවිය සංවර්ධන අරමුදල | | 25,000,000 | 25,000,000 | 25,000,000 |
| | | (v) ප්‍රධාන අමාත්‍ය අරමුදල | | | | |
| | | වෙනත් පුනරාවර්ධන වියදම් | 7,730,357 | 10,000,000 | 10,000,000 | 30,040,000 |
| 1701 | 22 | පාඩු සහ කලා හැරීම් | | | | |
| 1703 | 22 | වෙනත් (i) පුනුණු දීමනා | 7,730,357 | 10,000,000 | 10,000,000 | 1,440,000 |
| | | (ii) විශේෂ උත්සව, රැස්වීම් හා වැඩසටහන් | | | | 8,500,000 |
| | | (iii) ධාරිතා සංවර්ධන වැඩසටහන් (දේශීය/විදේශීය) Δ | | | | 10,000,000 |
| | | (iv) වෙනත් | | | | 10,100,000 |

* වැය විෂයයෙන් පිටතට මාරු කිරීමට ඉඩ දෙනු නොලැබේ

Δ ප්‍රධාන ලේකම්ගේ පූර්ව අනුමැතියකින් තොරව වියදම් දැරීමට නොහැකිය

පුද්ගල පඩිපඩි ප්‍රතිපාදන ඉතිරිවී ඇතැයි පුනරාවර්ධන වැය විෂයයෙන් මාරු කිරීමට ඉඩ දෙනු නොලැබේ

මුල් ළමාවිය සංවර්ධන අධිකාරිය

| | |
|--|-------------------|
| කාර්ය මණ්ඩල වැටුප් | 4,500,000 |
| පෙර පාදක ලේඛන දීමනා | 57,600,000 |
| පෙර පාදක ලේඛන ගුණාත්මක දෙපසුම් | 7,500,000 |
| දේශීය හා කාර්ය මණ්ඩල දැනුවත් කිරීමේ වැඩසටහන් | 1,100,000 |
| වෙනත් පුනරාවර්ධන වියදම් | 1,720,000 |
| | <u>72,420,000</u> |

- ඇස්තමේන්තුව - 2017
 නිර්දේශ - 610 ප්‍රධාන අමාත්‍ය සහ උතුරු මැද පළාත් නීතිය හා සාමය, මුදල් හා භූමි සම්පාදන, පළාත් පාලන, පළාත් මාර්ග සංවර්ධන, ක්‍රමීය යටිතල පහසුකම් හා විදේශ ව්‍යාපෘති, සංචාරක, අධ්‍යාපන, තොරතුරු තාක්ෂණ, ඉංජිනේරු ඉදිකිරීම් සහ සංස්කෘතික කටයුතු අමාත්‍යාංශය.
- වැඩිපවතන - 03 පළාත් සභා පරිපාලන
 ව්‍යාපෘතිය - 02 සාමාන්‍ය පරිපාලන සහ ආයතනික සේවා (අමාත්‍යාංශ කාර්ය මණ්ඩලය)
 උප ව්‍යාපෘතිය - 06 ආයතනික සංවර්ධන

| වැද වර්ෂය | ප්‍රවර්ගීකරණ | වැද විෂය කාරණය/ කාර්ය | 2015 | 2016 | 2016 | 2017 |
|-----------|--------------|--|--------------------|--------------------|-------------------------|--------------------|
| | | | සහය | ඇස්තමේන්තුව | ප්‍රතිශෝධිත ඇස්තමේන්තුව | ඇස්තමේන්තුව |
| | | | රු: | රු: | රු: | රු: |
| | | මුද්‍රාදායම් විෂය | 38,127,957 | 110,500,000 | 116,835,000 | 101,900,000 |
| | | මුද්‍රාදායම් වත්කම් උකුරුකිරීමට හෝ වැඩි දීමනා කිරීම | 3,062,646 | - | 1,450,000 | - |
| 2001 | 23 | ගොඩනැගිලි සහ ඉදිකිරීම් | 2,030,266 | | 1,450,000 | |
| 2002 | 23 | යන්ත්‍ර හා යන්ත්‍රෝපකරණ | 541,200 | | | |
| 2003 | 23 | වහන | 429,570 | | | |
| 2004 | 23 | වෙනත් මුද්‍රාදායම් වත්කම් | 61,610 | | | |
| | | මුද්‍රාදායම් වත්කම් අත්පත් කර ගැනීම් | 7,325,901 | 25,500,000 | 19,050,000 | 7,400,000 |
| 2101 | 23 | වහන | | | | |
| 2102 | 23 | ගෘහනාණ්ඩ සහ කාර්යාලීය උපකරණ | 4,200,566 | 2,900,000 | 2,900,000 | 1,000,000 |
| 2103 | 23 | යන්ත්‍ර හා යන්ත්‍රෝපකරණ | 3,125,335 | 2,600,000 | 2,600,000 | 1,000,000 |
| 2104 | 23 | ගොඩනැගිලි සහ ඉදිකිරීම් | | 20,000,000 | 13,550,000 | 5,400,000 |
| 2106 | 23 | වෙනත් | | | | |
| | | ප්‍රාග්ධන මාරු කිරීම් | 9,379,004 | 20,000,000 | 20,000,000 | 6,500,000 |
| 2201 | 23 | රාජ්‍ය ආයතනවල මාරු කිරීම් | | | | |
| 2202 | | සංවර්ධන සහයන් | | | | |
| | 23 | (i) මුද්‍රාදායම් සංවර්ධන අධිකාරිය | 9,379,004 | | | |
| | 23 | (ii) සංවර්ධන නිර්මාණ හා යන්ත්‍රෝපකරණ විසන්ධිය | | 20,000,000 | 20,000,000 | 6,500,000 |
| | | වෙනත් මුද්‍රාදායම් විෂය | 18,360,406 | 65,000,000 | 76,335,000 | 88,000,000 |
| 2502 | | ආයෝජන | | | | |
| | 23 | (xxi) පුස්තකාල සංවර්ධන | | | | 34,000,000 |
| | 24 | (xxii) සංචාරක | 18,360,406 | | | |
| | 23 | (xxiii) පෙර පාසල් සංවර්ධන | | 25,000,000 | 25,000,000 | 30,000,000 |
| | 23 | (xxiv) ආදර්ශ පෙර පාසල් දෙසක් සංවර්ධන | | 30,000,000 | 30,000,000 | |
| | 23 | (xxv) නීතිය හා සමාජ සංවිකල්ප බලපෑම | | 5,000,000 | 5,000,000 | |
| | 23 | (xxvi) වෙනත් | | 5,000,000 | 5,000,000 | |
| | 24 | (xxvii) සංචාරක කටයුතු | | | 11,335,000 | |
| | 23 | (xxviii) පෙර පාසල් සමත් මධ්‍යස්ථාන සංවර්ධන | | | | 24,000,000 |
| | | ව්‍යාපෘතියේ මුළු විෂය | 132,710,459 | 279,665,000 | 289,205,000 | 298,010,000 |

ඇස්තමේන්තුව - 2017

ශීර්ෂය - 610 ප්‍රධාන අමාත්‍ය කමරු මැද පළාත් නීතීය හා තාමය, මුදල් හා ක්‍රම සම්පාදන, පළාත් පාලන, පළාත් මාර්ග සංවර්ධන, ශ්‍රාමීය යටිතල පහසුකම් හා විදේශ ව්‍යාපෘති, සංචාරක, අධ්‍යාපන, තොරතුරු තාක්ෂණ, ඉංජිනේරු ඉදිකිරීම් සහ සංස්කෘතික කටයුතු අමාත්‍යාංශය.

ව්‍යාපෘතියේ මූල්‍යකරණය ප්‍රතිඵලයක් ලෙසට විදැරී සාරාංශය

| මූල්‍යකරණය | 2015 | 2016 | 2016 | 2017 |
|---|--------------------|--------------------|--------------------|--------------------|
| | සහය | ඇස්තමේන්තුව | ප්‍රතිරෝධීත | ඇස්තමේන්තුව |
| | රු: | රු: | රු: | රු: |
| විකර්ෂක ප්‍රඥප්තිය | | | | |
| 22 කාමුණික ප්‍රදාන | 94,582,502 | 169,165,000 | 172,370,000 | 196,110,000 |
| 23 පළාත් සභා සංවර්ධන ප්‍රදාන | 19,767,551 | 110,500,000 | 105,500,000 | 101,900,000 |
| 24 පළාත් නියමිත සංවර්ධන ප්‍රදාන | 18,360,406 | - | 11,335,000 | - |
| 25 ශ්‍රී ලංකා රජය / ලෝක බැංකුව | - | - | - | - |
| 26 ශ්‍රී ලංකා රජය / ආසියානු සංවර්ධන බැංකු ආධාර | - | - | - | - |
| 27 ශ්‍රී ලංකා රජය / ලෝක බැංකුව සහ ඕස්ට්‍රේලියානු ආධාර | - | - | - | - |
| 28 ජපන් රාජ්‍යයන්ගේ සහයෝගීතා බැංකු ආධාර | - | - | - | - |
| මුළු වකලාව | 132,710,459 | 279,665,000 | 289,205,000 | 298,010,000 |

ව්‍යාපෘතියේ සියලුම කිරීම් නිවැරදිව සේවය මණ්ඩල සාරාංශය

| සේවය | 2015 | 2016 | 2017 |
|------------------------------|-----------|-------------|-------------|
| | සහය | ඇස්තමේන්තුව | ඇස්තමේන්තුව |
| කාණ්ඩය ඊ - ස්ථිර | 6 | 6 | 8 |
| කාණ්ඩය ඔ - ස්ථිර | 2 | 2 | 2 |
| | | | |
| කාණ්ඩය ඊ - අනියම් / තාවකාලික | | | |
| කාණ්ඩය ඊ - ස්ථිර | 37 | 52 | 53 |
| | | | |
| කාණ්ඩය ඊ - අනියම් / තාවකාලික | | | |
| කාණ්ඩය ඊ - ස්ථිර | 11 | 12 | 14 |
| | | | |
| කාණ්ඩය ඊ - අනියම් / තාවකාලික | 1 | - | - |
| එකතුව | 56 | 72 | 77 |
| | | | |
| මුළු එකතුව | 57 | 72 | 77 |

- ඇස්තමේන්තුව - 2017
 ශීර්ෂය - 610 ප්‍රධාන අමාත්‍ය සහ උතුරු මැද පළාත් කීසිය හා සාමය, මුදල් හා ක්‍රම සම්පාදන,
 පළාත් පාලන, පළාත් මාර්ග සංවර්ධන, භූමි සම්පත් සහ ව්‍යවස්ථාපිත ව්‍යාපෘති,
 සංචාරක, අධ්‍යාපන, තොරතුරු තාක්ෂණ, දුරකථන දුරකථන සහ සංස්කෘතික සම්පත් අමාත්‍යාංශය.
 වැඩසටහන - 52 ප්‍රාදේශීය සංවර්ධන
 ව්‍යාපෘතිය - 04 සංවර්ධන
 උප ව්‍යාපෘතිය - 04 ආර්ථික සම්පත් සංවර්ධන

| වර්ග විෂයය | ආණ්ඩු ප්‍රභවය | වර්ග විෂයය කාණ්ඩය/ මාතෘකාව | 2015 | 2016 | 2016 | 2017 |
|------------|---------------|---|--------------------|--------------------|-------------------------|--------------------|
| | | | සහය | ඇස්තමේන්තුව | ප්‍රතිපෝෂිත ඇස්තමේන්තුව | ඇස්තමේන්තුව |
| | | | රු: | රු: | රු: | රු: |
| | | සුභරාමය වියදම් | 170,334,537 | 190,730,000 | 191,508,000 | 218,553,000 |
| | | කඩක්කු වියදම් | 92,803,327 | 120,000,000 | 120,000,000 | 150,000,000 |
| 1304 | 22 | වෙනත් (i) මාර්ග කඩක්කු # | 92,803,327 | | | 150,000,000 |
| 1305 | 22 | සම්පත් සහ සම්පත් (i) මාර්ග කඩක්කු # | | 120,000,000 | 120,000,000 | - |
| | | මාරු කිරීම් | 77,531,210 | 70,730,000 | 71,508,000 | 68,553,000 |
| 1503 | 22 | රාජ්‍ය ආයතන (i) පළාත් මාර්ග සංවර්ධන අධිකාරිය | | 47,730,000 | 47,730,000 | - |
| 1504 | 22 | (ii) සංවර්ධන කිරීමේ හා සන්නිවේදන ඒකකය සංවර්ධන සහකාරිය | | 23,000,000 | 23,778,000 | - |
| 1509 | 22 | (iii) පළාත් මාර්ග සංවර්ධන අධිකාරිය | | | | 43,752,000 |
| | 22 | (xi) සංවර්ධන කිරීමේ හා සන්නිවේදන ඒකකය | | | | 24,801,000 |
| | 22 | ප්‍රදාන (i) පළාත් මාර්ග සංවර්ධන අධිකාරිය | 53,225,000 | | | - |
| | 22 | (ii) සංවර්ධන කිරීමේ හා සන්නිවේදන ඒකකය | 24,306,210 | | | - |

වත්කම්වලින් රු.20,000,000 බැහැර වෙන්නට ඇත.

- ඇස්තමේන්තුව - 2017
 ශීර්ෂය - 610 ප්‍රධාන අමාත්‍ය සහ උතුරු මැද පළාත් නීතිය හා සාමය, මුදල් හා ක්‍රම සම්බන්ධ,
 පළාත් පාලන, පළාත් මාර්ග සංවර්ධන, ඉංජිනේරු යටිතල පහසුකම් හා විදේශ ව්‍යාපෘති,
 සංචාරක, අධ්‍යාපන, තොරතුරු තාක්ෂණ, ඉ-ජනේරු ඉදිකිරීම් සහ සංස්කෘතික සම්පූර්ණ අමාත්‍යාංශය.
- වැඩසටහන - 52 ප්‍රාදේශීය සංවර්ධනය
 ව්‍යාපෘතිය - 04 සංවර්ධනය
 උප ව්‍යාපෘතිය - 04 ආර්ථික යටිතල පහසුකම් සංවර්ධනය

| වැය විෂයය | ආයතන | වැය විෂයය කාණ්ඩය/ මාසාකාට | 2015 | 2016 | 2016 | 2017 |
|-----------|------|--|----------------------|----------------------|----------------------|--------------------|
| | | | සහය | ඇස්තමේන්තුව | ප්‍රතිරෝධීත | ඇස්තමේන්තුව |
| | | | රු: | රු: | රු: | රු: |
| | | මූලධන වියදම් | 893,347,030 | 1,238,120,000 | 1,873,669,000 | 536,900,000 |
| 2001 | 23 | මූලධන වත්කම් පුනරුත්ථාපනය හා වැඩි දියුණු කිරීම | - | 868,120,000 | 956,717,000 | 185,000,000 |
| | | නොවනැතිව සහ ඉදිකිරීම් | | | | |
| | | (i) පළාත් මාර්ග සංවර්ධන අධිකාරියේ නොවනැතිව සංවර්ධනය | | | | 10,000,000 |
| 2004 | 28 | වෙනත් මූලධන වත්කම් වැඩිදියුණු කිරීම | | | | |
| 2005 | | (i) හදිසි ස්වභාවික විපත් පුනරුත්ථාපන ව්‍යාපෘතිය (JICA) යටිතල පහසුකම් වත්කම් | | | | |
| | | (i) පළාත් මාර්ග පුනරුත්ථාපනය | | 237,300,000 | 237,300,000 | 175,000,000 |
| | | (ii) පළාත් මාර්ග වැඩිදියුණු කිරීම | | 160,000,000 | 160,000,000 | |
| | | (iii) උතුරු පළාත සම්බන්ධතා මාර්ග ව්‍යාපෘතිය - (ශ්‍රී.ලං.රජය හා ආ.සං.බැංකු අධාර) - අභියෝග ප්‍රතිපාදන | | 470,820,000 | 470,820,000 | |
| | | (iv) පළාත් මාර්ග වැඩිදියුණු කිරීම (අවිච්චි ව්‍යාපෘති) | | | 25,045,000 | |
| | | (v) පළාත් මාර්ග වැඩිදියුණු කිරීම (අවිච්චි ව්‍යාපෘති) | | | 63,552,000 | |
| 2103 | | මූලධන වත්කම් අත්පත් කර ගැනීම | - | 80,000,000 | 80,000,000 | - |
| | | යන්ත්‍ර හා යන්ත්‍රෝපකරණ | | | | |
| | | (i) පළාත් මාර්ග සංවර්ධන අධිකාරියේ විධායක ඉංජිනේරු සාර්වභෞමික නඩත්තු ඒකක වෙනුවෙන් යන්ත්‍රෝපකරණ ලබාදීම | | 80,000,000 | 80,000,000 | |
| 2502 | | වෙනත් මූලධන වියදම් | 893,347,030 | 290,000,000 | 836,952,000 | 351,900,000 |
| | | ආයෝජන | | | | |
| | | (i) රක්ෂිත ආරුණ්ඩ | 15,000 | | | |
| | | (ii) පළාත් මාර්ග - ආසියානු සංවර්ධන බැංකු අධාර (ADB) | | | | |
| | | (iii) උතුරු පළාත සම්බන්ධතා මාර්ග ව්‍යාපෘතිය - ආසියානු සංවර්ධන බැංකු අධාර (ADB) | 386,676,412 | | | 36,900,000 |
| | | (iv) නැගෙනහිර මාර්ග සම්බන්ධතා ව්‍යාපෘතිය | | | | |
| | | (v) පළාත් මාර්ග පුනරුත්ථාපනය | 161,955,128 | | | |
| | | (vi) පළාත් මාර්ග | | | | |
| | | (vii) නිරන්තර සංචාරක මධ්‍යස්ථානය හා සංචාරක නගර ව්‍යාපෘතිය | | 40,000,000 | 40,000,000 | 50,000,000 |
| | | (viii) නිරන්තර සංචාරක මධ්‍යස්ථානය හා සංචාරක නගර ව්‍යාපෘතිය | | 10,000,000 | 10,000,000 | |
| | | (ix) පුහුණු හා ප්‍රවර්ධන වැඩසටහන් | | 5,000,000 | 5,000,000 | |
| | | (x) බලශක්ති | 4,986,027 | 10,000,000 | 10,000,000 | 10,000,000 |
| | | (xi) ආයෝජන ප්‍රවර්ධන හා ස්වනේතනය සංවර්ධනය | | 75,000,000 | 75,000,000 | |
| | | (xii) ප්‍රවාහන | | | | |
| | | (xiii) ප්‍රවාහන - නව බස් නැවතුම්පොළ ඉදිකිරීම | | | | |
| | | (xiv) ප්‍රවාහන - නව බස් නැවතුම්පොළ ඉදිකිරීම | | | | |
| | | (xv) ප්‍රාදේශීය සංවර්ධනය | | | | 50,000,000 |
| | | (xvi) වෘත්තීය පුහුණු හා සංවර්ධන(ආරුණ්ඩ සම්පූර්ණ) | | | | |
| | | (xvii) පරිසර | | | | |
| | | (xviii) ආගමික සම්පූර්ණ | 9,977,908 | | | |
| | | (xix) ඉංජිනේරු යටිතල පහසුකම් | 129,745,828 | 45,000,000 | 45,000,000 | |
| | | (xx) පුස්තකාල සංවර්ධනය | 3,326,452 | 30,000,000 | 30,000,000 | |
| | | (xxi) ඉංජිනේරු යටිතල පහසුකම් | 14,242,442 | 15,000,000 | 15,000,000 | |
| | | (xxii) ස්වනේතනය සංවර්ධනය | 93,617,101 | | | 50,000,000 |
| | | (xxiv) වන අලුතින් සංරක්ෂණ ආරක්ෂා කිරීමේ ව්‍යාපෘතිය | 84,047,720 | 10,000,000 | | |
| | | (xxv) ප්‍රාදේශීය සංවර්ධන ආරක්ෂණීය ස්ථාන සංවර්ධනය | | 10,000,000 | 10,000,000 | |
| | | (xxvi) නිදහස්/ප්‍රවේශය ඒකාබද්ධ ස්ථාන සංවර්ධනය | | 10,000,000 | 20,000,000 | |
| | | (xxvii) නගර සංවර්ධන සංවර්ධන ප්‍රවර්ධනය | | 5,000,000 | 5,000,000 | |
| | | (xxviii) රජයේ විද්‍යාල හා ඒකාබද්ධ තොරතුරු තාක්ෂණ ගම්මාන ව්‍යාපෘතිය | | 25,000,000 | 25,000,000 | |
| | | (xxix) පුහුණු ගම්මාන සංවර්ධනය- අවිච්චි ව්‍යාපෘති | | | 16,799,000 | |
| | | (xxx) ඉංජිනේරු යටිතල පහසුකම් සංවර්ධනය | | | 153,000 | |
| | | (xxxi) ඉංජිනේරු යටිතල පහසුකම් | | | 450,000,000 | |
| | | (xxxii) නාවතුරු හා නීති මාර්ග පුනරුත්ථාපනය | | | 80,000,000 | |
| | | (xxxix) පුහුණු ගම්මාන සංවර්ධනය | | | | 125,000,000 |
| | | (xi) දිවිය සහන | | | | 20,000,000 |
| | | (xi.1) නිරන්තර ස්වභාවික උපකරණ ඉදිකිරීම | | | | 10,000,000 |
| 2503 | 23 | වෙනත් | 4,757,012 | | | |
| | | ව්‍යාපෘතියේ මුළු වියදම් | 1,063,681,567 | 1,428,850,000 | 2,065,177,000 | 755,453,000 |

ඇස්තමේන්තුව - 2017

ශීර්ෂය - 610 ප්‍රධාන අමාත්‍ය සහ උතුරු මැද පළාත් නීතිය හා සාමය, මුදල් හා ක්‍රම සම්පාදන, පළාත් පාලන, පළාත් මාර්ග සංවර්ධන, ශ්‍රාමීය සවිකල පහසුකම් හා විනෝද ව්‍යාපෘති, සංචාරක, අධ්‍යාපන, තොරතුරු තාක්ෂණ, ඉංජිනේරු ඉදිකිරීම් සහ සංස්කෘතික සටහන් අමාත්‍යාංශය.

ව්‍යාපෘතියේ මූල්‍යකරණ ප්‍රතිඵලයන් අනුව විදැරී පාරාංශය

| මූල්‍යකරණය | 2015 | 2016 | 2016 | 2017 |
|---|----------------------|----------------------|----------------------|--------------------|
| | සත්‍ය | ඇස්තමේන්තුව | ප්‍රතිරෝධීත | ඇස්තමේන්තුව |
| | රු: | රු: | රු: | රු: |
| විකර්ෂන ප්‍රභවය | | | | |
| 22 සාමූහික ප්‍රදාන | 170,334,537 | 190,730,000 | 191,508,000 | 218,553,000 |
| 23 පළාත් සභා සංවර්ධන ප්‍රදාන | 325,487,021 | 305,000,000 | 368,552,000 | 140,000,000 |
| 24 පළාත් නීතිමය සංවර්ධන ප්‍රදාන | 181,183,597 | 462,300,000 | 584,297,000 | 360,000,000 |
| 25 ශ්‍රී ලංකා රජය / ප්‍රාදේශීය ප්‍රදාන | - | - | - | - |
| 26 ශ්‍රී ලංකා රජය / ආර්ථික සංවර්ධන ප්‍රදාන | 386,676,412 | 470,820,000 | 470,820,000 | 36,900,000 |
| 27 ශ්‍රී ලංකා රජය / ප්‍රාදේශීය ප්‍රදාන සහ විදේශීය ප්‍රදාන | - | - | - | - |
| 30 වෙනත් ප්‍රභව | - | - | 450,000,000 | - |
| මුළු වකුගඩු | 1,063,681,567 | 1,428,850,000 | 2,065,177,000 | 755,453,000 |

- ඇස්තමේන්තුව - 2017
 ශීර්ෂය - 610 ප්‍රධාන අමාත්‍ය සහ උතුරු මැද පළාත් කීහිට හා සාමය, මුදල් හා ක්‍රම සම්පාදන, පළාත් පාලන, පළාත් මාර්ග සංවර්ධන, ඉංජිනේරු සහ වානිජ සේවාවන්, සංවර්ධන, අධ්‍යාපන, තොරතුරු තාක්ෂණ, ඉංජිනේරු ඉදිකිරීම් සහ සංස්කෘතික සංවර්ධන අමාත්‍යාංශය.
- වැඩසටහන - 52 ප්‍රාදේශීය සංවර්ධන
 ව්‍යාපෘතිය - 07 පළාත් පාලන සේවා
 උප ව්‍යාපෘතිය - 04 ආර්ථික සවිසල සහකාරී සංවර්ධන

| වැය වීමට ලක්වූ විෂය | වැය වීමට ලක්වූ විෂය | වැය වීමට ලක්වූ විෂය කාර්යය/ කාර්යය | 2015 | 2016 | 2016 | 2017 |
|---------------------|---------------------|---|------|-------------|-------------------------|-------------|
| | | | සහය | ඇස්තමේන්තුව | ප්‍රතිරෝධීත ඇස්තමේන්තුව | ඇස්තමේන්තුව |
| | | | රු: | රු: | රු: | රු: |
| 2005 | | මුලධන වියදම් | - | 215,000,000 | 220,800,000 | 145,000,000 |
| | | මුලධන වත්කම් පුනරුත්ථාපනය හා වැඩි දියුණු කිරීම | - | 94,000,000 | 94,000,000 | 71,000,000 |
| | 24 | සටහන පහසුකම් වත්කම් | | | | |
| | 23 | (i) පළාත් පාලන මාර්ග වැඩිදියුණු කිරීම | | 80,000,000 | 80,000,000 | |
| | 24 | (ii) පළාත් පාලන මාර්ග වැඩිදියුණු කිරීම | | 14,000,000 | 14,000,000 | |
| | | (iii) ප්‍රාදේශීය සහ මාර්ග වැඩිදියුණු කිරීම | | | | 71,000,000 |
| 2104 | | මුලධන වත්කම් අත්පත් කර ගැනීම | - | 30,000,000 | 30,000,000 | 15,000,000 |
| | | නොවනු ලැබූ හා ඉදිකිරීම් | | | | |
| | 24 | (i) ප්‍රාදේශීය සහ කාර්යාල පරිශ්‍ර ඉදිකිරීම් | | 30,000,000 | 30,000,000 | |
| | 23 | (ii) ප්‍රාදේශීය සහ කාර්යාල පරිශ්‍ර ඉදිකිරීම් | | | | 15,000,000 |
| 2401 | | ධාරිතා සංවර්ධනය | - | 1,000,000 | 1,000,000 | - |
| | 24 | දැනුම් වර්ධනය හා ආයතනික සංවර්ධනය | | | | |
| | | (i) මහ නගර සභා ධාරිතා සංවර්ධනය | | 1,000,000 | 1,000,000 | |
| 2502 | | වෙනත් මුලධන වියදම් | - | 90,000,000 | 95,800,000 | 59,000,000 |
| | | ආයෝජන | | | | |
| | 24 | (i) තානික සල පහසුකම් | | 10,000,000 | 10,000,000 | 26,000,000 |
| | 24 | (ii) සෞඛ්‍ය අපද්‍රව්‍ය කළමනාකරණය | | 50,000,000 | 50,000,000 | 20,000,000 |
| | 24 | (iii) වෙනත් පළාත් පාලන සේවා | | 30,000,000 | 30,000,000 | 13,000,000 |
| | 34 | (iv) පොදු සනීපාරක්ෂණ පහසුකම් සංවර්ධනය | | | 5,800,000 | |
| | | ව්‍යාපෘතියේ මුළු වියදම් | - | 215,000,000 | 220,800,000 | 145,000,000 |

ව්‍යාපෘතියේ මූල්‍යකරණ පහතින් අනුව වියදම් සාරාංශය

| මූල්‍යකරණය | 2015 | 2016 | 2016 | 2017 |
|-------------------------|------|-------------|-------------------------|-------------|
| | සහය | ඇස්තමේන්තුව | ප්‍රතිරෝධීත ඇස්තමේන්තුව | ඇස්තමේන්තුව |
| | රු: | රු: | රු: | රු: |
| විධාරක ප්‍රභේදනය | | | | |
| 22 | - | - | - | - |
| 23 | - | 14,000,000 | 14,000,000 | 15,000,000 |
| 24 | - | 201,000,000 | 201,000,000 | 130,000,000 |
| 25 | - | - | - | - |
| 26 | - | - | - | - |
| 27 | - | - | - | - |
| 28 | - | - | - | - |
| 34 | - | - | 5,800,000 | - |
| | | | | |
| මුළු වියදම | - | 215,000,000 | 220,800,000 | 145,000,000 |

- ඇස්තමේන්තුව - 2017
 ශීර්ෂය - 610 ප්‍රධාන අමාත්‍ය සහ උතුරු මැද පළාත් නීතිය හා සාමය, මුදල් හා ක්‍රම සම්පාදන, පළාත් පාලන, පළාත් මාර්ග සංවර්ධන, ශාමීය ගවිතල පසුකම් හා විශේෂ ව්‍යාපෘති, සංචාරක, අධ්‍යාපන, තොරතුරු තාක්ෂණ, ඉංජිනේරු ඉදිකිරීම් සහ සංස්කෘතික කටයුතු අමාත්‍යාංශය.
- වැඩිදුරටත් - 52 ප්‍රාදේශීය සංවර්ධන
 ව්‍යාපෘතිය - 08 සංස්කෘතික
 උප ව්‍යාපෘතිය - 03 සමාජ ආරක්ෂණ සේවා

| වැය විෂයය | විෂයය | වැය විෂයය කාණ්ඩය/ කාමය | 2015 | 2016 | 2016 | 2017 |
|-----------|---------------------------------------|-----------------------------------|-----------|-----------------|-----------------------------|-----------------|
| | | | සත්‍ය රු: | ඇස්තමේන්තුව රු: | ප්‍රතිරෝධීත ඇස්තමේන්තුව රු: | ඇස්තමේන්තුව රු: |
| 2502 | | මූලධර්ම වියදම් | - | 47,000,000 | 47,000,000 | 47,000,000 |
| | | වෙනත් මූලධර්ම වියදම් | - | 47,000,000 | 47,000,000 | 47,000,000 |
| | 24 | ආයෝජන | | | | |
| | 23 | (i) ප්‍රාදේශීය සංස්කෘතික උළෙල | | 6,000,000 | 6,000,000 | 5,200,000 |
| | 24 | (ii) පළාත් කළා උළෙල | | 3,000,000 | 3,000,000 | |
| | 24 | (iii) පළාත් කළා උළෙල | | 2,000,000 | 2,000,000 | 4,000,000 |
| | 23 | (iv) ආගමික සංවිධාන | | 15,000,000 | 15,000,000 | 15,000,000 |
| | 23 | (v) සාම්ප්‍රදායික උත්සව | | 5,000,000 | 4,935,000 | |
| | 23 | (vi) දකුණු පළාත් සංවර්ධන | | 10,000,000 | 10,000,000 | 10,000,000 |
| | 23 | (vii) නැවුම් හා නවක කැඩීයා වර්ධනය | | 5,000,000 | 5,065,000 | 1,000,000 |
| | 23 | (viii) විවිධ සංස්කෘතික වැඩසටහන් | | 1,000,000 | 1,000,000 | |
| | 24 | (x) සේවක හවුල | | | | 150,000 |
| | 24 | (xi) කළා ප්‍රසංග පැවැත්වීම | | | | 650,000 |
| | 23 | (xii) පුනුක් වැඩමුළු පැවැත්වීම | | | | 1,000,000 |
| 23 | (xiii) ඓතිහාසික දළඳා සෙරුණු පැවැත්වීම | | | | 10,000,000 | |
| | | ව්‍යාපෘතියේ මුළු වියදම් | - | 47,000,000 | 47,000,000 | 47,000,000 |

ව්‍යාපෘතියේ මූල්‍යකරණ ප්‍රවර්ධන අනුව වියදම් සාරාංශය

| විෂයය | විෂයය | 2015 | 2016 | 2016 | 2017 | |
|------------------|-------|--|-----------------|-----------------------------|-----------------|------------|
| | | සත්‍ය රු: | ඇස්තමේන්තුව රු: | ප්‍රතිරෝධීත ඇස්තමේන්තුව රු: | ඇස්තමේන්තුව රු: | |
| විකර්ම ප්‍රභේදනය | 22 | සාමූහික ප්‍රදාන | - | - | - | - |
| | 23 | පළාත් සභා සංවර්ධන ප්‍රදාන | - | 39,000,000 | 39,000,000 | 37,000,000 |
| | 24 | පළාත් නීතිමය සංවර්ධන ප්‍රදාන | - | 8,000,000 | 8,000,000 | 10,000,000 |
| | 25 | ශ්‍රී ලංකා රජය / ප්‍රේම කැණීම් | - | - | - | - |
| | 26 | ශ්‍රී ලංකා රජය / ආසියානු සංවර්ධන බැංකු ආධාර | - | - | - | - |
| | 27 | ශ්‍රී ලංකා රජය / ප්‍රේම කැණීම් සහ මිනිස්විද්‍යානු ආධාර | - | - | - | - |
| | 28 | ජාතික සංරක්ෂණ සහ සංරක්ෂණ බැංකු ආධාර | - | - | - | - |
| | | මුළු වියදම | - | 47,000,000 | 47,000,000 | 47,000,000 |

- ඇස්තමේන්තුව - 2017
 ශීර්ෂය - 610 ප්‍රධාන අමාත්‍ය සහ උතුරු මැද පළාත් කීරිය හා සාමය, මුදල් හා කුමි සම්පාදන, පළාත් පාලන, පළාත් මාර්ග සංවර්ධන, ඉංජිනේරු සහ සංරක්ෂණ, ඉංජිනේරු ඉදිකිරීම් හා විශේෂ ව්‍යාපෘති, සංවර්ධන, අධ්‍යාපන, කොරකුරු තාක්ෂණ, ඉංජිනේරු ඉදිකිරීම් සහ සංරක්ෂණ සම්බන්ධ අමාත්‍යාංශය.
- වැඩසටහන - 80 ප්‍රාථමික අධ්‍යාපනය
 ව්‍යාපෘතිය - 05 ප්‍රාථමික අධ්‍යාපන සම්බන්ධ
 උප ව්‍යාපෘතිය - 01 අධ්‍යාපන සේවා

| වැය විෂයය | ලිපිකරණ අංකය | වැය විෂයය කාර්ය/ කාමය | 2015 | 2016 | 2016 | 2017 |
|-----------|--------------|---|------------|--------------------|-----------------------------------|--------------------|
| | | | සහය රු: | ඇස්තමේන්තුව රු: | ප්‍රතිපෝෂිත ඇස්තමේන්තුව රු: | ඇස්තමේන්තුව රු: |
| 2001 | | මූලධන වියදම් | - | 115,000,000 | 730,000,000 | 103,000,000 |
| | | මූලධන වත්කම් ප්‍රතිරෝධීතාවය හා වැඩි දියුණු කිරීම | - | 20,000,000 | 195,000,000 | - |
| | 24 | ගොඩනැගිලි සහ ඉදිකිරීම් | | | | |
| | 33 | (i) ඉරු නිවාස අවිච්චිත (ii) ලහම් පාසල කොළ පාසල- ගොඩනැගිලි නවීනීකරණ | | 20,000,000 | 20,000,000 | |
| 2102 | | මූලධන වත්කම් අවිච්චිත උපකරණ | - | 5,000,000 | 445,000,000 | 3,000,000 |
| | 27 | ගෘහ භාණ්ඩ සහ කාර්යාලීය උපකරණ | | | | |
| | 24 | (i) පාසල් ලී බඩු උපකරණ (ii) පාසල් ලී බඩු උපකරණ | | 5,000,000 | 5,000,000 | 3,000,000 |
| 2104 | | ගොඩනැගිලි හා ඉදිකිරීම් | | | | |
| | 33 | (i) ලහම් පාසල කොළ පාසල- ගොඩනැගිලි ඉදිකිරීම් | | | 440,000,000 | |
| 2502 | | වෙනත් මූලධන වියදම් | - | 90,000,000 | 90,000,000 | 100,000,000 |
| | | ආයෝජන | | | | |
| | 24 | (i) තෝරාගත් ප්‍රාථමික පාසල් සංවර්ධනය | | 90,000,000 | 90,000,000 | |
| | 24 | (ii) පාසල් ගොඩනැගිලි සංවර්ධනය | | | | 100,000,000 |
| | | ව්‍යාපෘතියේ මුළු වියදම | - | 115,000,000 | 730,000,000 | 103,000,000 |

ව්‍යාපෘතියේ මූල්‍යකරණ ප්‍රතිඵලයන් අනුව වියදම් කාර්යය

| මූල්‍යකරණය | 2015 | 2016 | 2016 | 2017 |
|------------------------|------------|--------------------|-----------------------------------|--------------------|
| | සහය රු: | ඇස්තමේන්තුව රු: | ප්‍රතිපෝෂිත ඇස්තමේන්තුව රු: | ඇස්තමේන්තුව රු: |
| විකර්ෂක ප්‍රභවය | | | | |
| 22 | - | - | - | - |
| 23 | - | - | - | - |
| 24 | - | 110,000,000 | 110,000,000 | 103,000,000 |
| 25 | - | - | - | - |
| 26 | - | - | - | - |
| 27 | - | 5,000,000 | 5,000,000 | - |
| 28 | - | - | - | - |
| 33 | - | - | 615,000,000 | - |
| මුළු වියදම | - | 115,000,000 | 730,000,000 | 103,000,000 |

ඇස්තමේන්තුව - 2017
 ශීර්ෂය - 610 ප්‍රධාන අමාත්‍ය සහ උතුරු මැද පළාත් කීරිය හා සාමය, මුදල් හා ඉම සම්පාදන, පළාත් පාලන, පළාත් මාර්ග සංවර්ධන, ඉංජිනේරු සහ සංරක්ෂණ හා විශේෂ ව්‍යාපෘති, සංචාරක, අධ්‍යාපන, කොරුරුරු කාන්තෝ, ඉංජිනේරු ඉදිකිරීම් සහ සංස්කෘතික කටයුතු අමාත්‍ය-සභා.
 වැඩසටහන - 81 ද්විතීයික අධ්‍යාපන
 ව්‍යාපෘතිය - 06 ද්විතීයික අධ්‍යාපන කටයුතු
 උප ව්‍යාපෘතිය - 01 අධ්‍යාපන සේවා

| වැය විෂය | මුදල | වැය විෂය කාර්ය/ මාතෘකාව | 2015 | 2016 | 2016 | 2017 | |
|----------|------|---|---------------------------------|-------------|-------------------------|-------------|------------|
| | | | රු: | ඇස්තමේන්තුව | ප්‍රතිරෝධීත ඇස්තමේන්තුව | ඇස්තමේන්තුව | |
| | | මුදල වියදම් | - | 937,000,000 | 4,433,265,423 | 417,000,000 | |
| | | මුදල වත්කම් මුහුණත්වය හා වැඩි දියුණු කිරීම | - | 125,000,000 | 889,900,000 | 50,000,000 | |
| | | ගොඩනැගිලි සහ ඉදිකිරීම් | | | | | |
| | 24 | (i) පසන් තන්සලා ව්‍යාපෘතිය | | 40,000,000 | 27,000,000 | | |
| | 27 | (ii) පසන් තන්සලා ව්‍යාපෘතිය | | | 13,000,000 | 50,000,000 | |
| | 24 | (iv) ශුරු කිව්‍යා අභිවෘද්ධිය | | 80,000,000 | 80,000,000 | | |
| | 27 | (vi) ගොඩනැගිලි සහ ඉදිකිරීම් (අවිච්ඡේද ව්‍යාපෘති) | | | 20,300,000 | | |
| | 33 | (vii) ශ්‍රී ලංකා පාලන කොමිෂන් සභා - ගොඩනැගිලි කටයුතු | | | 744,600,000 | | |
| | 2002 | 24 | පන්තුව හා පන්තෝපකරණ | | | | |
| | 2006 | 24 | ඉඩම් වැඩිදියුණු කිරීම | | | | |
| | | (i) වැව මාර්ග කිරීම | | 5,000,000 | 5,000,000 | | |
| | | මුදල වත්කම් අත්පත් කර ගැනීම | - | 367,000,000 | 3,098,365,423 | 22,000,000 | |
| | | ගෘහ ආර්ථික සහ කාර්යාල උපකරණ | | | | | |
| | 27 | (i) සොන්දර්භ උපකරණ | | 10,000,000 | 15,000,000 | | |
| | 27 | (ii) ශ්‍රී ලංකා උපකරණ | | 12,000,000 | 20,000,000 | | |
| | 27 | (iii) ශ්‍රී ලංකා උපකරණ | | 10,000,000 | 25,000,000 | | |
| | 27 | (iv) විද්‍යාගාර උපකරණ | | 25,000,000 | 25,000,000 | | |
| | 27 | (v) කොට්ඨාශ හා කලාප කාර්යාල සඳහා උපකරණ | | | 24,000,000 | | |
| | | මිලදී ගැනීම | | | | | |
| | 24 | (vi) සොන්දර්භ උපකරණ | | | | 5,000,000 | |
| | 24 | (vii) ශ්‍රී ලංකා උපකරණ | | | | 5,000,000 | |
| | 24 | (viii) ශ්‍රී ලංකා උපකරණ | | | | 7,000,000 | |
| | 24 | (ix) විද්‍යාගාර උපකරණ | | | | 5,000,000 | |
| | 2103 | 27 | පන්තුව හා පන්තෝපකරණ | | | | |
| | | (i) පරිගණක සැපයීම | | 52,000,000 | | | |
| | 2104 | 24 | ගොඩනැගිලි හා ඉදිකිරීම් | | | | |
| | | (i) අධ්‍යක්ෂ ජනරාල් ගොඩනැගිලි සම්පූර්ණ කිරීම | | 100,000,000 | 100,000,000 | | |
| | | (ii) ශ්‍රී ලංකා පාලන ඉදිකිරීම | | 50,000,000 | 50,000,000 | | |
| | | (iii) සොන්දර්භ ඒකක ඉදිකිරීම | | 50,000,000 | 37,000,000 | | |
| | | (iv) කෝරාගන් පාසල් පුහුණු කලා ශාලා ඉදිකිරීම | | 50,000,000 | 50,000,000 | | |
| | | (v) සොන්දර්භ ඒකක ඉදිකිරීම | | | 13,000,000 | | |
| | | (vi) පාසල් ගොඩනැගිලි 48 ඉදිකිරීම | | | 120,823,000 | | |
| | | (vii) ගොඩනැගිලි හා ඉදිකිරීම් (අවිච්ඡේද ව්‍යාපෘති) | | | 70,327,000 | | |
| | | (viii) ගොඩනැගිලි හා ඉදිකිරීම් (අවිච්ඡේද ව්‍යාපෘති) | | | 32,365,423 | | |
| | | (ix) ශ්‍රී ලංකා පාලන කොමිෂන් සභා - ගොඩනැගිලි ඉදිකිරීම | | | 2,507,850,000 | | |
| | 2106 | 27 | විවිධ | | 8,000,000 | | |
| | | සාර්ථක සංවර්ධනය | - | 10,000,000 | 10,000,000 | 25,000,000 | |
| | 2401 | 27 | දැනුම වර්ධනය හා ආයතනික සංවර්ධනය | | 10,000,000 | 10,000,000 | 25,000,000 |
| | | වෙනත් මුදල වියදම් | - | 435,000,000 | 435,000,000 | 320,000,000 | |
| | 2502 | 24 | ආයෝජන | | | | |
| | | (i) කෝරාගන් පාසල් අංශ සම්පූර්ණ පාසල් ප්‍රවේශ සංවර්ධනය කිරීම | | 270,000,000 | 270,000,000 | | |
| | | (ii) පොදු ගොඩනැගිලි සංවර්ධනය | | 70,000,000 | 70,000,000 | | |
| | | (iii) ප්‍රධාන පාසල් සංවර්ධනය | | 75,000,000 | 75,000,000 | | |
| | | (iv) පාසල් පාලන ඉංජිනේරු පුහුණු ප්‍රදාන | | | | 20,000,000 | |
| | | (v) පාසල් ගොඩනැගිලි සංවර්ධනය | | | | 100,000,000 | |
| | | (vi) පාසල් ගොඩනැගිලි සංවර්ධනය | | | | 200,000,000 | |
| | 2505 | 24 | වෙනත් | | 20,000,000 | 20,000,000 | |
| | | ව්‍යාපෘතියේ මුළු වියදම | - | 937,000,000 | 4,433,265,423 | 417,000,000 | |

ඇස්තමේන්තුව - 2017

ශීර්ෂය - 610 ප්‍රධාන අමාත්‍යාංශය සහ උතුරු මැද පළාත් නීතිය හා සාමය, මුදල් හා කුම් සම්පාදන, පළාත් පාලන, පළාත් මාර්ග සංවර්ධන, ඉඩම් සහ වනජීවී සම්පත්, ඉන්ජිනේරු ඉදිකිරීම් සහ සංස්කෘතික කටයුතු අමාත්‍යාංශය.

ව්‍යාපෘතියේ මූල්‍යකරණ ප්‍රතිඵලයන් අනුව විසඳවී සාරාංශය

| මූල්‍යකරණය | 2015 | 2016 | 2016 | 2017 |
|---|-----------|--------------------|-----------------------------------|--------------------|
| | සහ රු: | ඇස්තමේන්තුව රු: | ප්‍රතිශෝධිත ඇස්තමේන්තුව රු: | ඇස්තමේන්තුව රු: |
| විසර්ජන ප්‍රභවය | | | | |
| 22 සාමූහික ප්‍රදාන | - | - | - | - |
| 23 පළාත් සභා සංවර්ධන ප්‍රදාන | - | - | 120,823,000 | - |
| 24 පළාත් නියමිත සංවර්ධන ප්‍රදාන | - | 710,000,000 | 780,327,000 | 122,000,000 |
| 25 ශ්‍රී ලංකා රජය / ලෝක බැංකුව | - | - | - | - |
| 26 ශ්‍රී ලංකා රජය / ආසියානු සංවර්ධන බැංකු ආධාර | - | - | - | - |
| 27 ශ්‍රී ලංකා රජය / ලෝක බැංකුව සහ ඕස්ට්‍රේලියානු ආධාර | - | 227,000,000 | 279,665,423 | 295,000,000 |
| 28 ජපන් ජාත්‍යන්තර සහයෝගිතා බැංකු ආධාර | - | - | - | - |
| 33 ජාතික අමාත්‍යාංශ හා දෙපාර්තමේන්තු ලැබීම් | - | - | 3,252,450,000 | - |
| මුළු එකතුව | - | 937,000,000 | 4,433,265,423 | 417,000,000 |

- ඇස්තමේන්තුව - 2017
 ශීර්ෂය - 610 ප්‍රධාන අමාත්‍ය සහ උතුරු මැද පළාත් නීතිය හා සාමය, මුදල් හා ක්‍රම සම්පාදන, පළාත් පාලන, පළාත් මාර්ග සංවර්ධන, භූමිය සම්බන්ධ පනතින් හා විශේෂ ව්‍යාපෘති, සංවර්ධන, අධ්‍යාපන, තොරතුරු තාක්ෂණ, ඉංජිනේරු ඉදිකිරීම් පන සංස්කෘතික සම්පූර්ණ අමාත්‍යාංශය.
- වැඩසටහන - 88 අධ්‍යාපන සැලසුම් හා පාලන සේවා
 ව්‍යාපෘතිය - 09 පාලන හා සේවා
 උප ව්‍යාපෘතිය - 01 අධ්‍යාපන සේවා

| වැය විෂයය | අනුමැත ප්‍රවර්ධන | වැය විෂයය කාණ්ඩය/ මාතෘකාව | 2015 | 2016 | 2016 | 2017 |
|-----------|------------------|--|------|-------------|-------------------------|-------------|
| | | | සහය | ඇස්තමේන්තුව | ප්‍රතිරෝධීත ඇස්තමේන්තුව | ඇස්තමේන්තුව |
| | | | රු: | රු: | රු: | රු: |
| | | මූල්‍යමය වියදම් | - | 158,000,000 | 158,000,000 | 25,000,000 |
| | | මූල්‍යමය වත්කම් ප්‍රතිරෝධීතාවය හා වැඩි දියුණු කිරීම | - | - | - | - |
| | | මූල්‍යමය වත්කම් අත්පත් කර ගැනීම් | - | 158,000,000 | 158,000,000 | 25,000,000 |
| | | යන්ත්‍ර හා යන්ත්‍රෝපකරණ | | | | |
| 2103 | 27 | (i) කළාප හා කොට්ඨාස කාර්යාල සඳහා තොරතුරු තාක්ෂණ උපකරණ | | | | |
| | 27 | (ii) කළාප හා කොට්ඨාස කාර්යාල උපකරණ මිලදී ගැනීම | | | | |
| | 24 | (iii) කළාප හා කොට්ඨාස කාර්යාල උපකරණ මිලදී ගැනීම | | | | 10,000,000 |
| 2104 | | නොසකැලිම් හා ඉදිකිරීම් | | | | |
| | 27 | (i) කළාප කාර්යාල ඉදිකිරීම් | | 90,000,000 | 90,000,000 | |
| | 27 | (ii) කොට්ඨාස කාර්යාල ඉදිකිරීම් | | 68,000,000 | 68,000,000 | |
| | 24 | (iii) පාසල් වල පරිපාලන ඒකක ඉදිකිරීම් | | | | |
| | 24 | (iv) කළාප කාර්යාල ඉදිකිරීම් | | | | |
| | 24 | (v) කාර්යාල නොසකැලිම් සංවර්ධනය | | | | 15,000,000 |
| | | ධාරිතා සංවර්ධනය | - | - | - | - |
| | | වෙනත් මූල්‍යමය වියදම් | - | - | - | - |
| | | ව්‍යාපෘතියේ මුළු වියදම් | - | 158,000,000 | 158,000,000 | 25,000,000 |

ව්‍යාපෘතියේ මූල්‍යකරණ පනවන අනුව වියදම් සාරාංශය

| මූල්‍යකරණය | 2015 | 2016 | 2016 | 2017 |
|--------------------------|------|-------------|-------------------------|-------------|
| | සහය | ඇස්තමේන්තුව | ප්‍රතිරෝධීත ඇස්තමේන්තුව | ඇස්තමේන්තුව |
| | රු: | රු: | රු: | රු: |
| විකර්ෂන ප්‍රභේදනය | | | | |
| 22 | - | - | - | - |
| 23 | - | - | - | - |
| 24 | - | - | - | 25,000,000 |
| 25 | - | - | - | - |
| 26 | - | - | - | - |
| 27 | - | 158,000,000 | 158,000,000 | - |
| 28 | - | - | - | - |
| මුළු වියදම | - | 158,000,000 | 158,000,000 | 25,000,000 |

මෙය ජිවිත කඩන ලද පිටුවකි.

ඇස්තමේන්තුව - 2017
ශීර්ෂය - 611 - පළාත් පාලන දෙපාර්තමේන්තුව

දැක්ම

" අවශ්‍යතා සපුරාගත් තාප්තිමත් ප්‍රජාවක්. "

මෙහෙවර

" පළාත් පාලන ආයතනවල මිතුරෙකු, මහ පෙත්වන්නෙකු, නියාමකයෙකු සහ දාර්ශනිකයෙකු වශයෙන් විනිවිදභාවයෙන් යුතුව සමාජ හා ආර්ථික යටිතල පහසුකම් වැඩිදියුණු කිරීම, සේවා සැපයීම කාර්යක්ෂම කිරීම, සියලුම පාර්ශවකරුවන් අතර මනා සම්බන්ධතාවය ශක්තිමත් කිරීම මගින් ජනතාවගේ ජීවන තත්ත්වය උසස් කිරීමට සහයවීම. "

ප්‍රධාන කාර්යයන්

- පළාත් පාලන ආයතන වලට තේරී පත්වූ මහජන නියෝජිතයින් පළාත් පාලන විෂය ක්ෂේත්‍රයෙහි දැනුවත් කිරීම හා මාර්ගෝපදේශකත්වය ලබාදීම
- පළාත් පාලන ආයතන වල ශක්තින් ගොඩනැගීම
- පළාත් පාලන ආයතන වල මූල්‍යමය ශක්තින් ගොඩනැගීම
- සම්බන්ධීකරණ කටයුතු

විඥම් වර්ගීකරණය

- වැඩසටහන 03. පළාත් සභා පරිපාලනය
- ව්‍යාපෘතිය 02. සාමාන්‍ය පරිපාලනය සහ ආයතනික සේවා
- උප ව්‍යාපෘතිය 06. ආයතනික සංවර්ධනය

මූලික තොරතුරු

| විස්තරය | අනුරාධපුර | පොළොන්නරුව | එකතුව |
|----------------------------|-----------|------------|-------|
| නගර සභා | 1 | - | 1 |
| ප්‍රාදේශීය සභා | 18 | 7 | 25 |
| ප්‍රාදේශීය සභා මන්ත්‍රීවරු | 202 | 90 | 292 |

පළාත් පාලන මාර්ග

| | අනුරාධපුර (කි.මී) | පොළොන්නරුව(කි.මී) | එකතුව |
|---------------------------------|-------------------|-------------------|--------------|
| ග්‍රාමීය මාර්ග(තාර/කොන්ක්‍රීට්) | 429 | 228 | 657 |
| බොරළු මාර්ග | <u>8736</u> | <u>3313</u> | <u>12049</u> |
| එකතුව | <u>9165</u> | <u>3541</u> | <u>12706</u> |

පළාත් පාලන පොදු පහසුකම්

| | |
|-----------------------------|------|
| පුස්තකාල | 60 |
| ප්‍රාදේශීය සභා ජල ව්‍යාපෘති | 152 |
| නල ලී | 3899 |
| සුසාන භූමි | 1607 |
| පුරා ශාලා | 922 |
| මාතෘ නිවාස | 229 |
| පොදු වෙළඳපල | 45 |
| ක්‍රීඩා භූමි | 339 |
| හිනි නිවන මධ්‍යස්ථාන | 2 |
| පෙර පාසල් | 1019 |
| උද්‍යාන | 24 |

(මූලාශ්‍රය - දෙපාර්තමේන්තු සංඛ්‍යාලේඛණ)

ඇස්තමේන්තුව - 2017

ශීර්ෂය - 611 පළාත් පාලන දෙපාර්තමේන්තුව

අත්තිකාරම් හිඟුම් සාරාංශය

| අයිතමය | 2015 | 2016 | 2016 | 2017 |
|---|------------|-------------|-------------------------|-------------|
| | සහය | ඇස්තමේන්තුව | ප්‍රතිකෞඪික ඇස්තමේන්තුව | ඇස්තමේන්තුව |
| | රු: | රු: | රු: | රු: |
| පළාත් රාජ්‍ය නිලධාරීන්ට අත්තිකාරම් හිඟුම් - 61101 | | | | |
| විද්‍යමෙහි උපරිම සීමාව | 5,477,475 | 6,000,000 | 6,000,000 | 8,000,000 |
| ලැබීමේ අවම සීමාව | 5,198,475 | 6,000,000 | 6,000,000 | 6,000,000 |
| උපරිම හර ජ්‍යෙෂ්ඨ සීමාව | 25,723,888 | 25,000,000 | 25,000,000 | 25,200,000 |

*පළාත් පාලන ආයතනවල කාර්ය මණ්ඩලයට ණය දීම සඳහා අදාළ ප්‍රතිපාදන මෙහි අත්තිකාරම් හිඟුම් යටතේ සලකා ඇත.

වැඩසටහන් සහ ව්‍යාපෘති අනුව විද්‍යම් සාරාංශය

| වැඩසටහන් | වැඩසටහන්/ ව්‍යාපෘති නාමය | 2015 | 2016 | 2016 | 2017 |
|----------|--------------------------------------|--------------------|--------------------|-------------------------|--------------------|
| | | සහය | ඇස්තමේන්තුව | ප්‍රතිකෞඪික ඇස්තමේන්තුව | ඇස්තමේන්තුව |
| | | රු: | රු: | රු: | රු: |
| 03 | පුනරාවර්තන විද්‍යම් | 763,875,570 | 948,408,000 | 948,408,000 | 943,921,000 |
| | පළාත් සභා පරිපාලනය | 763,875,570 | 948,408,000 | 948,408,000 | 943,921,000 |
| | 02. සාමාන්‍ය පරිපාලනය හා ආයතනික සේවා | 763,875,570 | 948,408,000 | 948,408,000 | 943,921,000 |
| 03 | මූලධන විද්‍යම් | 148,877,523 | 4,000,000 | 26,792,485 | 500,000 |
| | පළාත් සභා පරිපාලනය | 148,877,523 | 4,000,000 | 26,792,485 | 500,000 |
| | 02. සාමාන්‍ය පරිපාලනය හා ආයතනික සේවා | 148,877,523 | 4,000,000 | 26,792,485 | 500,000 |
| 03 | මුද් විද්‍යම් | 912,753,093 | 952,408,000 | 975,200,485 | 944,421,000 |
| | පළාත් සභා පරිපාලනය | 912,753,093 | 952,408,000 | 975,200,485 | 944,421,000 |
| | 02. සාමාන්‍ය පරිපාලනය හා ආයතනික සේවා | 912,753,093 | 952,408,000 | 975,200,485 | 944,421,000 |

වැය විෂයය කාණ්ඩය අනුව විද්‍යම් සාරාංශය

| වැය විෂයය කාණ්ඩය | 2015 | 2016 | 2016 | 2017 |
|--|--------------------|--------------------|-------------------------|--------------------|
| | සහය | ඇස්තමේන්තුව | ප්‍රතිකෞඪික ඇස්තමේන්තුව | ඇස්තමේන්තුව |
| | රු: | රු: | රු: | රු: |
| පුනරාවර්තන විද්‍යම් | 763,875,570 | 948,408,000 | 948,408,000 | 943,921,000 |
| පුද්ගල පවිත්‍ර | 31,721,586 | 35,408,000 | 35,408,000 | 43,356,000 |
| ගමන් විද්‍යම් | 998,908 | 1,500,000 | 1,500,000 | 2,085,000 |
| සැපයීම් | 2,731,759 | 4,310,000 | 4,310,000 | 4,347,000 |
| කඩිත්තු විද්‍යම් | 803,921 | 1,840,000 | 1,840,000 | 1,802,000 |
| සේවා | 1,133,329 | 1,890,000 | 1,890,000 | 1,950,000 |
| මාරු කිරීම් | 726,469,676 | 902,500,000 | 902,500,000 | 888,881,000 |
| වෙනත් පුනරාවර්තන විද්‍යම් | 16,391 | 960,000 | 960,000 | 1,500,000 |
| මූලධන විද්‍යම් | 148,877,523 | 4,000,000 | 26,792,485 | 500,000 |
| මූලධන වත්කම් පුනරුත්ථාපනය හා වැඩි දියුණු කිරීම | 148,096,015 | 1,500,000 | 24,292,485 | 400,000 |
| මූලධන වත්කම් අත්පත්කර ගැනීම | 781,508 | 1,500,000 | 1,500,000 | 100,000 |
| ධාරිතා සංවර්ධනය | - | 1,000,000 | 1,000,000 | - |
| වෙනත් මූලධන විද්‍යම් | - | - | - | - |
| මුද් විද්‍යම් | 912,753,093 | 952,408,000 | 975,200,485 | 944,421,000 |

ඇස්තමේන්තුව - 2017

ශීර්ෂය - 611 පළාත් පාලන දෙපාර්තමේන්තුව

වැඩිපවතනේ මූල්‍යකරණ ප්‍රතිපත්ති අනුව විකුණු මාරාංශය

| මූල්‍යකරණය | 2015 | 2016 | 2016 | 2017 |
|--|--------------------|--------------------|---------------------------------|--------------------|
| | සහ රු: | ඇස්තමේන්තුව රු: | ප්‍රතිකෘත ඇස්තමේන්තුව රු: | ඇස්තමේන්තුව රු: |
| මධ්‍යම ප්‍රදේශය | | | | |
| 22 සාමූහික ප්‍රදාන | 763,875,570 | 948,408,000 | 948,408,000 | 943,921,000 |
| 23 පළාත් සභා සංවර්ධන ප්‍රදාන | 37,945,382 | 4,000,000 | 4,000,000 | 500,000 |
| 24 පළාත් නිකුත් කිරීමේ සංවර්ධන ප්‍රදාන | 110,932,141 | - | 22,792,485 | - |
| මුළු එකතුව | 912,753,093 | 952,408,000 | 975,200,485 | 944,421,000 |

වැඩිපවතන නියාමන කිරීමේ නිලධාරීන් සේවය මණ්ඩල මාරාංශය

| සේවය | 2015 | 2016 | 2017 |
|---------------------------|-----------|-------------|-------------|
| | සහ | ඇස්තමේන්තුව | ඇස්තමේන්තුව |
| කාණ්ඩය ඒ - ස්ථිර | 3 | 4 | 5 |
| කාණ්ඩය බී - ස්ථිර | 13 | 7 | 1 |
| - අනියම් /තාවකාලික | - | - | - |
| කාණ්ඩය සී - ස්ථිර | 46 | 47 | 64 |
| - අනියම් /තාවකාලික | - | - | - |
| කාණ්ඩය ඩී - ස්ථිර | 11 | 11 | 11 |
| - අනියම් /තාවකාලික | 1 | - | - |
| එකතුව - ස්ථිර | 73 | 69 | 81 |
| - අනියම් /තාවකාලික | 1 | - | - |
| මුළු එකතුව | 74 | 69 | 81 |

- ඇස්තමේන්තුව - 2017
- ශීර්ෂය - 611 පළාත් පාලන දෙපාර්තමේන්තුව
- වැඩිදුරටත් - 03 පළාත් සභා පරිපාලනය
- ව්‍යාපෘතිය - 02 සාමාන්‍ය පරිපාලන සහ ආයතනික සේවා
- උප ව්‍යාපෘතිය - 06 ආයතනික පවර්ධනය

| වැය | විෂයය | ආවේණික වශයෙන් | වැය විෂයය කාණ්ඩය/ කාමය | 2015 | 2016 | 2016 | 2017 |
|------|-------|---------------|--|--------------------|--------------------|-------------------------|--------------------|
| | | | | සහය | ඇස්තමේන්තුව | ප්‍රතිශෝධිත ඇස්තමේන්තුව | ඇස්තමේන්තුව |
| | | | | රු: | රු: | රු: | රු: |
| | | | දුනරාවර්ධන වියදම් | 763,875,570 | 948,408,000 | 948,408,000 | 943,921,000 |
| | | | පුද්ගල පමිනවී | 31,721,586 | 35,408,000 | 35,408,000 | 43,356,000 |
| 001 | 22 | | වැටුප් හා වේතන | 14,469,337 | 15,865,000 | 15,865,000 | 24,510,000 |
| 002 | 22 | | අතිකාල හා නිවාඩුදින වැටුප් | 1,298,125 | 1,300,000 | 1,300,000 | 2,000,000 |
| 003 | 22 | | වෙනත් දීමනා | 15,954,124 | 18,243,000 | 18,243,000 | 16,846,000 |
| | | | ගමන් වියදම් | 998,908 | 1,500,000 | 1,500,000 | 2,085,000 |
| 101 | 22 | | දේශීය | 998,908 | 1,500,000 | 1,500,000 | 2,085,000 |
| | | | සැපයීම් | 2,731,759 | 4,310,000 | 4,310,000 | 4,347,000 |
| 1201 | 22 | | ලියවිලිවන හා සාර්වභූමි අවශ්‍යතා | 624,627 | 1,000,000 | 1,000,000 | 1,268,000 |
| 1202 | 22 | | ඉන්ධන | 1,480,685 | 1,960,000 | 1,960,000 | 2,179,000 |
| 1203 | 22 | | ආහාරපාන හා නිලඇඳුම් | 478,155 | 1,300,000 | 1,300,000 | 800,000 |
| 1205 | 22 | | වෙනත් | 119,942 | 50,000 | 50,000 | 50,000 |
| 1206 | 22 | | යන්ත්‍ර හා යන්ත්‍රෝපකරණ | 28,350 | | | 50,000 |
| | | | නඩත්තු වියදම් | 803,921 | 1,840,000 | 1,840,000 | 1,802,000 |
| 1301 | 22 | | වාහන | 622,335 | 1,600,000 | 1,600,000 | 1,542,000 |
| 1302 | 22 | | යන්ත්‍ර හා යන්ත්‍රෝපකරණ | 178,636 | 180,000 | 180,000 | 200,000 |
| 1303 | 22 | | ගොඩනැගිලි සහ ඉදිකිරීම් | | 10,000 | 10,000 | 10,000 |
| 1304 | 22 | | වෙනත් | 2,950 | 50,000 | 50,000 | 50,000 |
| 1305 | 22 | | සවිකල පහසුකම් වත්කම් | | | | |
| | | | සේවා | 1,133,329 | 1,890,000 | 1,890,000 | 1,950,000 |
| 1402 | 22 | | තැපැල් හා සන්නිවේදන | 549,427 | 900,000 | 900,000 | 900,000 |
| 1403 | 22 | | විදුලිය හා ජලය | 43,902 | 400,000 | 400,000 | 400,000 |
| 1404 | 22 | | බදු දැමී සහ පළාත් පාලන ආයතන බදු | 540,000 | 540,000 | 540,000 | 600,000 |
| 1405 | 22 | | වෙනත් | | 50,000 | 50,000 | 50,000 |
| | | | මාරු කිරීම් | 726,469,676 | 902,500,000 | 902,500,000 | 888,881,000 |
| 1503 | 22 | | වාර්ෂික ආයතන - (i) වැටුප් ප්‍රතිපූර්ණය * | 724,016,968 | 872,966,000 | 872,966,000 | 819,713,273 |
| | 22 | | (ii) සහිත දීමනා * | | 20,034,000 | 20,034,000 | 59,600,727 |
| | 22 | | (iii) මෙහෙයුම් සහයෝග * | | 4,000,000 | 4,000,000 | 4,000,000 |
| | 22 | | (iv) පුස්තකාල සහයෝග * | | 3,000,000 | 3,000,000 | 3,000,000 |
| 1506 | 22 | | වාර්ෂික සේවකයින් සඳහා දේපල ණය පොලී * | 2,452,708 | 2,500,000 | 2,500,000 | 2,567,000 |
| | | | වෙනත් දුනරාවර්ධන වියදම් | 16,391 | 960,000 | 960,000 | 1,500,000 |
| 1703 | 22 | | වෙනත් - (i) පළාත් පාලන තරණ පැවැත්වීම * | 16,391 | 910,000 | 910,000 | 600,000 |
| | 22 | | (ii) අතිදේශන වැඩසටහන් * | | 50,000 | 50,000 | 100,000 |
| | 22 | | (iii) අන්‍යාසලාභී දීමනා | | | | 240,000 |
| | 22 | | (iv) පුහුණු වැඩසටහන් * | | | | 510,000 |
| | 22 | | (v) වෙනත් | | | | 50,000 |

* වැය විෂයයෙන් පිටතට මාරු කිරීමට ඉඩ දෙනු නොලැබේ
 පුද්ගල පමිනවී ප්‍රතිපාදන ඉතිරිවීම් අනෙකුත් දුනරාවර්ධන වැය විෂයයන්ට මාරු කිරීමට ඉඩ දෙනු නොලැබේ

- ඇස්තමේන්තුව - 2017
- කිරිඟය - 611 පළාත් පාලන දෙපාර්තමේන්තුව
- වැඩසටහන - 03 පළාත් සභා පරිපාලනය
- ව්‍යාපෘතිය - 02 සාමාන්‍ය පරිපාලනය සහ ආයතනික සේවා
- උප ව්‍යාපෘතිය - 06 ආයතනික සංවර්ධනය

| වැය වර්ගය | ප්‍රතිපාදන වර්ගය | වැය වර්ගය කාණ්ඩය/ කාමය | 2015 | 2016 | 2016 | 2017 |
|-----------|------------------|--|--------------------|--------------------|-------------------------|--------------------|
| | | | රු: | ඇස්තමේන්තුව | ප්‍රතිශෝධිත ඇස්තමේන්තුව | ඇස්තමේන්තුව |
| | | මූලධන වියදම් | 148,877,523 | 4,000,000 | 26,792,485 | 500,000 |
| | | මූලධන වත්කම් පුනරුත්ථාපනය හා වැඩි දියුණු කිරීම | 148,096,015 | 1,500,000 | 24,292,485 | 400,000 |
| 2001 | 23 | නොධනාත්මක සහ ඉදිකිරීම් | 196,672 | 200,000 | 200,000 | |
| 2002 | 23 | සන්තූ හා සන්ප්‍රෝපකරණ | 3,200 | 300,000 | 300,000 | |
| 2003 | 23 | වෘත්ත | 800,900 | 1,000,000 | 1,000,000 | 400,000 |
| 2004 | | වෙනත් මූලධන වත්කම් | | | | |
| | 24 | (i) පළාත් පාලන මාර්ග | 57,867,061 | | | |
| | 24 | (ii) සබ්පොල සංවර්ධන | 13,286,436 | | | |
| | 24 | (iii) පුරා රැකවැඩ | 4,962,297 | | | |
| | 24 | (iv) සුදාන ඉම් සංවර්ධනය | 10,826,146 | | | |
| | 24 | (v) අපද්‍රව්‍ය කළමනාකරණය | 22,990,401 | | | |
| | 24 | (vi) මහ නගර සභා ධාරිතා සංවර්ධනය | 999,800 | | | |
| | 23 | (vii) පළාත් පාලන ආයතනවල සවිකල පහසුකම් සංවර්ධනය | 36,163,102 | | | |
| | 24 | (viii) පළාත් පාලන මාර්ග (අවිච්ඡේද ව්‍යාපෘති) | | | 19,638,160 | |
| | 24 | (ix) සුදාන ඉම් සංවර්ධනය (අවිච්ඡේද ව්‍යාපෘති) | | | 3,154,325 | |
| | | මූලධන වත්කම් අත්පත් කර ගැනීම | 781,508 | 1,500,000 | 1,500,000 | 100,000 |
| 2102 | 23 | නානාකාරී සහ සාර්වජන උපකරණ | 138,638 | 1,000,000 | 1,000,000 | |
| 2103 | 23 | සන්තූ හා සන්ප්‍රෝපකරණ | 642,870 | 500,000 | 500,000 | 100,000 |
| 2106 | 23 | වෙනත් | | | | |
| | | ධාරිතා සංවර්ධනය | - | 1,000,000 | 1,000,000 | - |
| 2401 | 23 | දැනුම් වර්ධනය හා ආයතනික සංවර්ධනය | | 1,000,000 | 1,000,000 | |
| | | වෙනත් මූලධන වියදම් | - | - | - | - |
| 2502 | | ආයෝජන | | | | |
| | 23 | (i) පළාත් පාලන ආයතනවල සවිකල පහසුකම් වැඩිදියුණු කිරීම | | | | |
| | 24 | (ii) අපද්‍රව්‍ය කළමනාකරණය | | | | |
| | 24 | (iii) පළාත් පාලන ආයතනවල සවිකල පහසුකම් වැඩිදියුණු කිරීම | | | | |
| | 24 | (iv) වාණිජ රළ පහසුකම් | | | | |
| | 24 | (v) පළාත් පාලන මාර්ග | | | | |
| | 24 | (vi) වෙනත් | | | | |
| | | ව්‍යාපෘතියේ මුළු වියදම | 912,753,093 | 952,408,000 | 975,200,485 | 944,421,000 |

ශීර්ෂය - 611 පළාත් පාලන දෙපාර්තමේන්තුව
ව්‍යාපෘතියේ මූල්‍යකරණ ප්‍රතිඵලයන් අනුව විකුණූ ධාරාංශය

| මූල්‍යකරණය | 2015 | 2016 | 2016 | 2017 |
|---------------------------------|--------------------|--------------------|----------------------------|--------------------|
| | සහය | ඇස්තමේන්තුව | ප්‍රතිශෝධිත ඇස්තමේන්තුව | ඇස්තමේන්තුව |
| | රු: | රු: | රු: | රු: |
| විකුණු ප්‍රදේශය | | | | |
| 22 සාමූහික ප්‍රදාන | 763,875,570 | 948,408,000 | 948,408,000 | 943,921,000 |
| 23 පළාත් සභා සංවර්ධන ප්‍රදාන | 37,945,382 | 4,000,000 | 4,000,000 | 500,000 |
| 24 පළාත් නිවේදන සංවර්ධන ප්‍රදාන | 110,932,141 | - | 22,792,485 | - |
| මුළු එකතුව | 912,753,093 | 952,408,000 | 975,200,485 | 944,421,000 |

ව්‍යාපෘතිය ක්‍රියාත්මක කිරීමේ නිදහස්ව සෙවන මණ්ඩල ධාරාංශය

| සේවාව | 2015 | 2016 | 2017 |
|------------------------------|-----------|-------------|-------------|
| | සහය | ඇස්තමේන්තුව | ඇස්තමේන්තුව |
| කාණ්ඩය ඊ - ස්ථිර | 3 | 4 | 5 |
| කාණ්ඩය බී - ස්ථිර | 13 | 7 | 1 |
| කාණ්ඩය ජී - අනියම් /තාවකාලික | | | |
| කාණ්ඩය ජී - ස්ථිර | 46 | 47 | 64 |
| කාණ්ඩය ජී - අනියම් /තාවකාලික | | | |
| කාණ්ඩය ජී - ස්ථිර | 11 | 11 | 11 |
| කාණ්ඩය ජී - අනියම් /තාවකාලික | 1 | | |
| එකතුව | 73 | 69 | 81 |
| - අනියම් /තාවකාලික | 1 | - | - |
| මුළු එකතුව | 74 | 69 | 81 |

මෙය ඒවේ නමන ලද පිටුවකි.

ඇස්තමේන්තුව - 2017
ශීර්ෂය - 612 - පළාත් අධ්‍යාපන දෙපාර්තමේන්තුව

දැක්ම

"අනාගත අභියෝගයන්ට මුහුණ දිය හැකි, නිපුණතා සපිරි දරු පිරිසක්, සමාද්ධිමත් පළාතක්."

මෙහෙටර

"අධ්‍යාපනයේ සම අවස්ථා සලසමින් මානව සම්පත් හා භෞතික සම්පත් මනා කළමනාකාරිත්වයකින් යුතුව භාවිත කර උතුරු මැද පළාත සමාද්ධිමත් කිරීම සඳහා දායකත්වය සැපයීම."

ප්‍රධාන කාර්යයන්

- ප්‍රාථමික හා ද්විතීයික අධ්‍යාපන ප්‍රවේශය සඳහා සම අවස්ථා වර්ධනය
- ප්‍රාථමික හා ද්විතීයික අධ්‍යාපනයේ ශුභාත්මක බව වර්ධනය
- භෞතික සම්පත් සහ යටිතල පහසුකම් සංවර්ධනය
- ආයතනික ධාරිතා සංවර්ධනය
- යහපාලනය සහ සේවා සැපයීම ශක්තිමත් කිරීම

වියදම් වර්ගීකරණය

| | |
|---------------|---|
| වැඩසටහන | 03. පළාත් සභා පරිපාලනය |
| වැඩසටහන | 80. ප්‍රාථමික අධ්‍යාපනය |
| වැඩසටහන | 81. ද්විතීයික අධ්‍යාපනය |
| වැඩසටහන | 87. අධ්‍යාපන ප්‍රවේශය සහ සහභාගිත්ව දියුණු කිරීම |
| වැඩසටහන | 88. අධ්‍යාපන සැලසුම් හා පාලන සේවා |
| ව්‍යාපෘතිය | 02. සාමාන්‍ය පරිපාලනය සහ ආයතනික සේවා |
| ව්‍යාපෘතිය | 04. ප්‍රාථමික අධ්‍යාපන කටයුතු |
| ව්‍යාපෘතිය | 05. ද්විතීයික අධ්‍යාපන කටයුතු |
| ව්‍යාපෘතිය | 06. විශේෂ අධ්‍යාපනය |
| ව්‍යාපෘතිය | 07. නොවිධිමත් අධ්‍යාපනය |
| ව්‍යාපෘතිය | 08. පිරිවෙන් අධ්‍යාපනය |
| ව්‍යාපෘතිය | 09. පාලන සහ සේවා |
| ව්‍යාපෘතිය | 10. අධ්‍යාපන සැලසුම් සහ පර්යේෂණ |
| උප ව්‍යාපෘතිය | 01. අධ්‍යාපන සේවා |
| උප ව්‍යාපෘතිය | 06. ආයතනික සංවර්ධනය |

මූලික තොරතුරු

දෙපාර්තමේන්තුව යටතේ ක්‍රියාත්මකවන ආයතන

1. පාසල්
2. කලාප අධ්‍යාපන කාර්යාල
3. කොට්ඨාස අධ්‍යාපන කාර්යාල
4. අධ්‍යාපන සම්පත් මධ්‍යස්ථාන
5. ගුරු සංවර්ධන මධ්‍යස්ථාන
6. පළාත් තොරතුරු තාක්ෂණ මධ්‍යස්ථානය
7. පරිගණක සම්පත් මධ්‍යස්ථාන

පාසල් වර්ගීකරණය - 2016 (උතුරු මැද පළාත)

| කලාපය | ජාතික පාසල් | පළාත් පාසල් | | | | එකතුව |
|---------------------------------|-------------|-------------|------------|------------|------------|------------|
| | | 1AB | 1C | TYPE 2 | TYPE 3 | |
| අනුරාධපුර දිස්ත්‍රික්කය | | | | | | |
| අනුරාධපුර | 3 | 9 | 26 | 52 | 50 | 140 |
| කැකිරාව | 1 | 8 | 28 | 28 | 66 | 131 |
| තඹුත්තේගම | 1 | 7 | 11 | 26 | 27 | 72 |
| ගලෙන්බිඳුණුවැව | 0 | 4 | 18 | 26 | 46 | 94 |
| කැබිඟිගොල්ලැව | 1 | 4 | 12 | 42 | 67 | 126 |
| එකතුව | 6 | 32 | 95 | 174 | 256 | 563 |
| පොළොන්නරුව දිස්ත්‍රික්කය | | | | | | |
| පොළොන්නරුව | 1 | 8 | 8 | 15 | 20 | 52 |
| හිඟුරක්ගොඩ | 3 | 6 | 9 | 31 | 45 | 94 |
| දිඹුලාගල | 0 | 6 | 17 | 16 | 63 | 102 |
| එකතුව | 4 | 20 | 34 | 62 | 128 | 248 |
| මුළු එකතුව | 10 | 52 | 129 | 236 | 384 | 811 |

- 1AB - අ.පො.ස (උ.පෙළ) විද්‍යා විෂය ධාරාව සහිත පාසල්
 1C - අ.පො.ස (උ.පෙළ) පවතින නමුත් විද්‍යා විෂය ධාරාව නොමැති පාසල්
 Type2 - පළමුවන ශ්‍රේණියේ සිට 11 ශ්‍රේණිය දක්වා පන්ති පැවැත්වෙන පාසල්
 Type3 - පළමුවන ශ්‍රේණියේ සිට 5 හෝ 8 ශ්‍රේණිය දක්වා පන්ති පැවැත්වෙන පාසල්

කලාප අනුව පාසල්, ශිෂ්‍ය සහ ගුරු ව්‍යාප්තිය

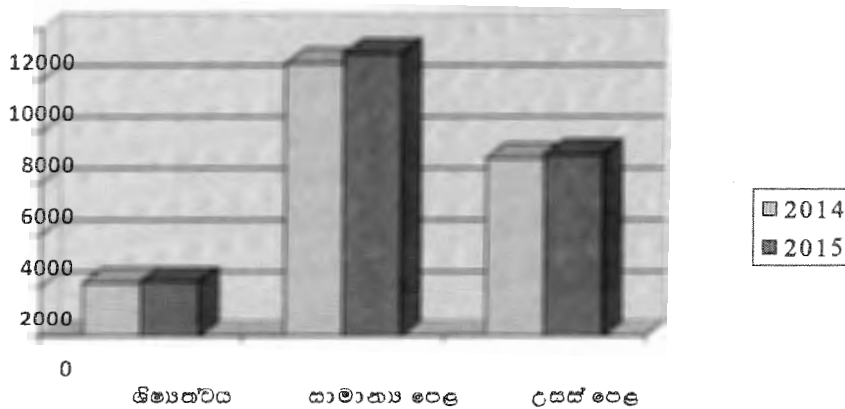
| කලාපය | ශිෂ්‍ය | ගුරුවරු | පාසල් |
|---------------------------------|---------------|--------------|------------|
| | සංඛ්‍යාව | සංඛ්‍යාව | සංඛ්‍යාව |
| අනුරාධපුර | 65885 | 3289 | 140 |
| කැකිරාව | 38821 | 2250 | 131 |
| තඹුත්තේගම | 35541 | 1735 | 72 |
| ගලෙන්බිඳුණුවැව | 25272 | 1817 | 94 |
| කැබිඟිගොල්ලැව | 29560 | 1858 | 126 |
| අනුරාධපුර දිස්ත්‍රික්කය | 195079 | 10949 | 563 |
| පොළොන්නරුව | 27018 | 1171 | 52 |
| හිඟුරක්ගොඩ | 35614 | 1770 | 94 |
| දිඹුලාගල | 23252 | 1556 | 102 |
| පොළොන්නරුව දිස්ත්‍රික්කය | 85884 | 4497 | 248 |
| එකතුව | 280963 | 15446 | 811 |

විෂය ධාරාව අනුව ගුරු ව්‍යාප්තිය - (2016.10.15 දිනට)

| | විෂය ධාරාව | ගුරුවරු සංඛ්‍යාව |
|---------------|-------------------------|------------------|
| 1-5 ශ්‍රේණි | ප්‍රාථමික පොදු | 5414 |
| | ඉංග්‍රීසි | 632 |
| | දෙවන බස (සිංහල/දෙමළ) | 42 |
| 6-11 ශ්‍රේණි | ද්විතියික | 6981 |
| 12-13 ශ්‍රේණි | ගණිත/විද්‍යා විෂය ධාරාව | 231 |
| | භාක්ෂණ විෂය ධාරාව | 108 |
| | කලා, වාණිජ විෂය ධාරාව | 1450 |
| වෙනත් | විශේෂ අධ්‍යාපනය | 88 |
| | පුස්තකාලයාධිපති | 150 |
| | උපදේශනය | 118 |
| | අධීක්ෂණ කටයුතු | 232 |
| | එකතුව | 15446 |

විභාග ප්‍රතිඵල විශ්ලේෂණය - 2014-2015

| දිස්ත්‍රික්කය | ශිෂ්‍යත්ව විභාගය සමත් | | අ.පො.ස (සා.පෙළ) සමත් | | අ.පො.ස (උ.පෙළ) සමත් | |
|---------------|-----------------------|-------------|----------------------|--------------|---------------------|-------------|
| | 2014 | 2015 | 2014 | 2015 | 2014 | 2015 |
| අනුරාධපුර | 1502 | 1514 | 7493 | 7839 | 5036 | 5133 |
| පොළොන්නරුව | 632 | 683 | 3145 | 3191 | 1925 | 1961 |
| එකතුව | 2134 | 2197 | 10638 | 11030 | 6961 | 7094 |



තාක්ෂණ විද්‍යාගාර

| අධ්‍යාපන කලාපය | තාක්ෂණ විද්‍යාගාර සංඛ්‍යාව |
|----------------|-------------------------------|
| අනුරාධපුර | 12 |
| කැකිරාව | 12 |
| තමුත්තේගම | 09 |
| ගලෙන්බිඳුණුවැව | 09 |
| කැබිචිගොල්ලෑව | 12 |
| පොළොන්නරුව | 08 |
| හිඟුරක්ගොඩ | 12 |
| දිඹුලාගල | <u>09</u> |
| එකතුව | <u>83</u> |

තාක්ෂණ පීඨ තොරතුරු

| අධ්‍යාපන කලාපය | තාක්ෂණ පීඨ සංඛ්‍යාව |
|----------------|---------------------|
| අනුරාධපුර | 02 |
| කැකිරාව | 03 |
| තමුත්තේගම | 04 |
| ගලෙන්බිඳුණුවැව | 01 |
| කැබිචිගොල්ලෑව | 03 |
| පොළොන්නරුව | 02 |
| හිඟුරක්ගොඩ | 04 |
| දිඹුලාගල | <u>03</u> |
| එකතුව | <u>22</u> |

(මූලාශ්‍රය - දෙපාර්තමේන්තු සංඛ්‍යාලේඛණ හා අත්තර්ජාලය ඇසුරින්)

ඇස්තමේන්තුව - 2017

ශීර්ෂය - 612 පළාත් අධ්‍යාපන දෙපාර්තමේන්තුව

අත්තිකාරම් නිෂ්පාදන සාරාංශය

| අයිතමය | 2015 | 2016 | 2016 | 2017 |
|--|-------------|---------------|-------------------------|---------------|
| | සහය | ඇස්තමේන්තුව | ප්‍රතිශෝධිත ඇස්තමේන්තුව | ඇස්තමේන්තුව |
| | රු: | රු: | රු: | රු: |
| පළාත් රාජ්‍ය නිලධාරීන්ට අත්තිකාරම් නිෂ්පාදන | | | | |
| අධ්‍යාපන සාර්ව ඔණකලය - 61201 | | | | |
| විද්‍යාලයේ උපරිම සීමාව | 599,900,283 | 500,000,000 | 500,000,000 | 500,000,000 |
| ලැබීමේ අවම සීමාව | 211,021,832 | 360,000,000 | 360,000,000 | 360,000,000 |
| උපරිම හර ජේෂ සීමාව | 570,082,239 | 1,002,000,000 | 1,002,000,000 | 1,008,000,000 |
| අනුධාන සාර්ව ඔණකලය - 61211 | | | | |
| විද්‍යාලයේ උපරිම සීමාව | 25,514,793 | 25,000,000 | 45,000,000 | 45,000,000 |
| ලැබීමේ අවම සීමාව | 27,814,379 | 4,500,000 | 4,500,000 | 4,500,000 |
| උපරිම හර ජේෂ සීමාව | 75,007,670 | 100,000,000 | 100,000,000 | 110,000,000 |

වැඩසටහන් සහ ව්‍යාපෘති අනුව විද්‍යුත් සාරාංශය

| වැඩසටහන් | වැඩසටහන්/ ව්‍යාපෘති නාමය | 2015 | 2016 | 2016 | 2017 |
|----------|--|----------------------|----------------------|-------------------------|----------------------|
| | | සහය | ඇස්තමේන්තුව | ප්‍රතිශෝධිත ඇස්තමේන්තුව | ඇස්තමේන්තුව |
| | | රු: | රු: | රු: | රු: |
| | පුනරාවර්ධන විද්‍යුත් | 8,576,617,513 | 9,711,197,000 | 9,711,401,774 | 8,878,996,000 |
| 03 | පළාත් සභා පරිපාලනය | 264,345,487 | 252,988,000 | 253,192,774 | 356,486,000 |
| | 02. සාමාන්‍ය පරිපාලන සහ ආයතනික සේවා | 264,345,487 | 252,988,000 | 253,192,774 | 356,486,000 |
| 80 | ප්‍රාථමික අධ්‍යාපනය | 2,852,724,479 | 3,526,819,800 | 3,526,819,800 | 3,206,300,000 |
| | 04. ප්‍රාථමික අධ්‍යාපන කටයුතු | 2,852,724,479 | 3,526,819,800 | 3,526,819,800 | 3,206,300,000 |
| 81 | ද්විතියික අධ්‍යාපනය | 5,357,337,262 | 5,814,842,200 | 5,814,842,200 | 5,188,758,000 |
| | 05. ද්විතියික අධ්‍යාපන කටයුතු | 5,357,337,262 | 5,814,842,200 | 5,814,842,200 | 5,188,758,000 |
| 87 | අධ්‍යාපන ප්‍රවේශය හා සහකාරීත්වය දියුණු කිරීම | 33,053,946 | 41,799,000 | 41,799,000 | 52,475,000 |
| | 06. විශේෂ අධ්‍යාපන | 27,072,740 | 38,046,000 | 38,046,000 | 49,408,000 |
| | 07. නොවිධිමත් අධ්‍යාපන | 5,981,206 | 3,753,000 | 3,753,000 | 3,067,000 |
| 88 | අධ්‍යාපන සැලසුම් හා පාලන සේවා | 69,156,339 | 74,748,000 | 74,748,000 | 74,977,000 |
| | 09. පාලන හා සේවා | 10,648,419 | 12,459,000 | 12,459,000 | 13,567,000 |
| | 10. අධ්‍යාපන සැලසුම් හා පර්යේෂණ | 58,507,920 | 62,289,000 | 62,289,000 | 61,410,000 |
| | මුළු විද්‍යුත් | 495,740,167 | - | 79,666,477 | 500,000 |
| 03 | පළාත් සභා පරිපාලනය | 73,342,127 | - | 1,000,000 | 500,000 |
| | 02. සාමාන්‍ය පරිපාලන සහ ආයතනික සේවා | 73,342,127 | - | 1,000,000 | 500,000 |
| 80 | ප්‍රාථමික අධ්‍යාපනය | 128,060,922 | - | - | - |
| | 04. ප්‍රාථමික අධ්‍යාපන කටයුතු | 128,060,922 | - | - | - |
| 81 | ද්විතියික අධ්‍යාපනය | 286,889,190 | - | 78,666,477 | - |
| | 05. ද්විතියික අධ්‍යාපන කටයුතු | 286,889,190 | - | 78,666,477 | - |
| 87 | අධ්‍යාපන ප්‍රවේශය හා සහකාරීත්වය දියුණු කිරීම | 7,447,928 | - | - | - |
| | 06. විශේෂ අධ්‍යාපන | 994,025 | - | - | - |
| | 07. නොවිධිමත් අධ්‍යාපන | 2,931,782 | - | - | - |
| | 08. පිරවීමේ අධ්‍යාපන | 3,522,121 | - | - | - |
| | මුළු විද්‍යුත් | 9,072,357,680 | 9,711,197,000 | 9,791,068,251 | 8,879,496,000 |
| 03 | පළාත් සභා පරිපාලනය | 337,687,614 | 252,988,000 | 254,192,774 | 356,986,000 |
| | 02. සාමාන්‍ය පරිපාලන සහ ආයතනික සේවා | 337,687,614 | 252,988,000 | 254,192,774 | 356,986,000 |
| 80 | ප්‍රාථමික අධ්‍යාපනය | 2,980,785,401 | 3,526,819,800 | 3,526,819,800 | 3,206,300,000 |
| | 04. ප්‍රාථමික අධ්‍යාපන කටයුතු | 2,980,785,401 | 3,526,819,800 | 3,526,819,800 | 3,206,300,000 |
| 81 | ද්විතියික අධ්‍යාපනය | 5,644,226,452 | 5,814,842,200 | 5,893,508,677 | 5,188,758,000 |
| | 05. ද්විතියික අධ්‍යාපන කටයුතු | 5,644,226,452 | 5,814,842,200 | 5,893,508,677 | 5,188,758,000 |
| 87 | අධ්‍යාපන ප්‍රවේශය හා සහකාරීත්වය දියුණු කිරීම | 40,501,874 | 41,799,000 | 41,799,000 | 52,475,000 |
| | 06. විශේෂ අධ්‍යාපන | 28,066,765 | 38,046,000 | 38,046,000 | 49,408,000 |
| | 07. නොවිධිමත් අධ්‍යාපන | 8,912,988 | 3,753,000 | 3,753,000 | 3,067,000 |
| | 08. පිරවීමේ අධ්‍යාපන | 3,522,121 | - | - | - |
| 88 | අධ්‍යාපන සැලසුම් හා පාලන සේවා | 69,156,339 | 74,748,000 | 74,748,000 | 74,977,000 |
| | 09. පාලන හා සේවා | 10,648,419 | 12,459,000 | 12,459,000 | 13,567,000 |
| | 10. අධ්‍යාපන සැලසුම් හා පර්යේෂණ | 58,507,920 | 62,289,000 | 62,289,000 | 61,410,000 |

පැ.පූ. : මෙම වැය ශීර්ෂය 2016 වර්ෂයට ප්‍රථම අංක 651 වශයෙන් නම්කර තිබූ අතර, මෙම සාරාංශයෙහි 2015 වර්ෂය සටහන් දක්වා ඇත්තේ එම ශීර්ෂ අංකයට අදාල දත්තයන් වේ.

ඇස්තමේන්තුව - 2017

ශීර්ෂය - 612 පළාත් අධ්‍යාපන දෙපාර්තමේන්තුව

වැය ව්‍යයය කාණ්ඩය අනුව වියදම් පාරාංශය

| වැය ව්‍යයය කාණ්ඩය | 2015 | 2016 | 2016 | 2017 |
|--|----------------------|----------------------|-----------------------------------|----------------------|
| | සහය රු: | ඇස්තමේන්තුව රු: | ප්‍රතිශෝධිත ඇස්තමේන්තුව රු: | ඇස්තමේන්තුව රු: |
| පුනරාවර්තන වියදම් | 8,576,617,513 | 9,711,197,000 | 9,711,401,774 | 8,878,996,000 |
| පුද්ගල සේවාවන් | 8,281,228,219 | 9,392,967,000 | 9,392,967,000 | 8,285,391,000 |
| ගමන් වියදම් | 9,375,981 | 15,460,000 | 15,460,000 | 16,310,000 |
| සැලසුම් | 22,059,449 | 49,410,000 | 26,635,000 | 46,989,000 |
| කඩවත් වියදම් | 85,525,182 | 58,950,000 | 16,600,000 | 75,550,000 |
| සේවා | 20,649,450 | 27,355,000 | 27,855,000 | 90,329,000 |
| මාරුකිරීම් | 74,263,134 | 72,655,000 | 72,755,000 | 84,427,000 |
| වෙනත් පුනරාවර්තන වියදම් | 83,516,098 | 94,400,000 | 159,129,774 | 280,000,000 |
| මූලධන වියදම් | 495,740,167 | - | 79,666,477 | 500,000 |
| මූලධන වත්කම් පුනරුත්ථාපනය හා වැඩි දියුණු කිරීම | 86,026,163 | - | - | - |
| මූලධන වත්කම් අත්පත්කර ගැනීම | 409,714,004 | - | 57,666,477 | 500,000 |
| ධාරිතා සංවර්ධනය | - | - | 22,000,000 | - |
| මුළු වියදම් | 9,072,357,680 | 9,711,197,000 | 9,791,068,251 | 8,879,496,000 |

වැඩසටහන් මූල්‍යකරණ පුනර්ගණ අනුව වියදම් පාරාංශය

| මූල්‍යකරණය | 2015 | 2016 | 2016 | 2017 |
|---|----------------------|----------------------|-----------------------------------|----------------------|
| | සහය රු: | ඇස්තමේන්තුව රු: | ප්‍රතිශෝධිත ඇස්තමේන්තුව රු: | ඇස්තමේන්තුව රු: |
| විකර්ෂන ප්‍රඥප්තිය | | | | |
| 22 සාමූහික ප්‍රදාන | 8,576,617,513 | 9,711,197,000 | 9,711,401,774 | 8,878,996,000 |
| 23 පළාත් සහ සංවර්ධන ප්‍රදාන | 97,026,327 | - | 1,000,000 | 500,000 |
| 24 පළාත් නියමිත සංවර්ධන ප්‍රදාන | 130,047,663 | - | - | - |
| 25 ශ්‍රී ලංකා රජය / ලෝක බැංකුව | 78,243,853 | - | - | - |
| 27 ශ්‍රී ලංකා රජය / ලෝක බැංකුව සහ ඕස්ට්‍රේලියානු ආධාර | 190,422,324 | - | 78,666,477 | - |
| මුළු වියදම | 9,072,357,680 | 9,711,197,000 | 9,791,068,251 | 8,879,496,000 |

වැඩසටහන ක්‍රියාත්මක කිරීමේ නියුක්ත සේවක මණ්ඩල පාරාංශය

| සේවක | 2015 | 2016 | 2017 |
|--------------------|---------------|---------------|---------------|
| | සහය | ඇස්තමේන්තුව | ඇස්තමේන්තුව |
| කාණ්ඩය ඒ - ස්ථිර | 87 | 94 | 102 |
| කාණ්ඩය බී - ස්ථිර | 599 | 414 | 586 |
| - අනියම් /තාවකාලික | - | - | - |
| කාණ්ඩය සී - ස්ථිර | 15,884 | 15,681 | 15,941 |
| - අනියම් /තාවකාලික | - | - | - |
| කාණ්ඩය ඩී - ස්ථිර | 159 | 575 | 1,513 |
| - අනියම් /තාවකාලික | 54 | - | 6 |
| එකතුව - ස්ථිර | 16,729 | 16,764 | 18,142 |
| - අනියම් /තාවකාලික | 54 | - | 6 |
| මුළු එකතුව | 16,783 | 16,764 | 18,148 |

ඇස්තමේන්තුව - 2017
 ශීර්ෂය - 612 පළාත් අධ්‍යාපන දෙපාර්තමේන්තුව
 වැඩිදුරටත් - 03 පළාත් සභා පරිපාලනය
 ව්‍යාපෘතිය - 02 සාමාන්‍ය පරිපාලනය හා ආයතනික සේවා
 උප ව්‍යාපෘතිය - 01 අධ්‍යාපන සේවා

| වැය විෂයය | ආයතන විෂයය | වැය විෂයය කාණ්ඩය/ කාමය | 2015 | 2016 | 2016 | 2017 |
|-----------|------------|-------------------------------------|--------------------|--------------------|-------------------------|--------------------|
| | | | පාඩු | ඇස්තමේන්තුව | ප්‍රතිරෝධීත ඇස්තමේන්තුව | ඇස්තමේන්තුව |
| | | | රු: | රු: | රු: | රු: |
| | | පුනරාවර්තන වියදම් | 264,345,487 | 252,988,000 | 253,192,774 | 356,486,000 |
| | | පුද්ගල සේවක | 238,698,724 | 222,988,000 | 222,988,000 | 254,188,000 |
| 001 | 22 | වැටුප් හා වේතන | 104,605,674 | 94,047,000 | 94,047,000 | 148,305,000 |
| 002 | 22 | අතිකාල හා නිවාඩු දින වැටුප් | 10,593,441 | 11,750,000 | 11,750,000 | 15,000,000 |
| 003 | 22 | වෙනත් දීමනා | 123,499,609 | 117,191,000 | 117,191,000 | 90,883,000 |
| | | ගමන් වියදම් | 1,881,466 | 1,400,000 | 1,400,000 | 1,400,000 |
| 101 | 22 | දේශීය | 1,881,466 | 1,400,000 | 1,400,000 | 1,400,000 |
| | | සැපයීම් | 7,938,783 | 8,600,000 | 7,800,000 | 21,700,000 |
| 1201 | 22 | ලිපිද්‍රව්‍ය හා කාර්යාලීය අවශ්‍යතා | 5,424,788 | 5,000,000 | 4,700,000 | 15,600,000 |
| 1202 | 22 | ඉන්ධන | 1,950,505 | 3,000,000 | 2,500,000 | 2,000,000 |
| 1203 | 22 | ආහාරපාන හා නිල ඇඳුම් | 433,945 | 500,000 | 500,000 | 500,000 |
| 1205 | 22 | වෙනත් | 23,111 | 50,000 | 50,000 | 3,550,000 |
| 1206 | 22 | යන්ත්‍ර හා යන්ත්‍රෝපකරණ | 106,434 | 50,000 | 50,000 | 50,000 |
| | | නඩත්තු වියදම් | 5,955,274 | 8,500,000 | 8,500,000 | 6,500,000 |
| 1301 | 22 | වාහන | 3,334,987 | 4,000,000 | 4,000,000 | 2,000,000 |
| 1302 | 22 | යන්ත්‍ර හා යන්ත්‍රෝපකරණ | 1,128,303 | 1,500,000 | 1,500,000 | 1,500,000 |
| 1303 | 22 | නොඩනැගිලි සහ ඉදිකිරීම් | 1,491,984 | 3,000,000 | 3,000,000 | 3,000,000 |
| | | සේවා | 8,175,262 | 8,875,000 | 9,375,000 | 69,698,000 |
| 1401 | 22 | ප්‍රවාහන | 24,000 | 25,000 | 525,000 | 25,000 |
| 1402 | 22 | තැපැල් හා සන්නිවේදන | 3,159,255 | 3,500,000 | 3,500,000 | 4,823,000 |
| 1403 | 22 | විදුලිය හා ජලය | 4,245,463 | 5,200,000 | 5,200,000 | 6,200,000 |
| 1404 | 22 | බදු කුලී සහ පළාත් පාලන ආයතන බදු | 79,483 | 100,000 | 100,000 | 100,000 |
| 1405 | 22 | වෙනත් (i) පුහුණු දීමනා | 617,562 | - | - | - |
| | 22 | (ii) මෙහෙයුම් කළබදු වාරික* | - | - | - | 58,500,000 |
| | 22 | (iii) වෙනත් | 49,499 | 50,000 | 50,000 | - |
| 1406 | 22 | කළබදු වාරික සඳහා පොලී | - | - | - | 50,000 |
| | | මාරු කිරීම් | 1,695,978 | 1,775,000 | 1,775,000 | 1,800,000 |
| 1506 | 22 | රාජ්‍ය සේවකයින් සඳහා දේපල ණය පොලී * | 1,695,978 | 1,775,000 | 1,775,000 | 1,800,000 |
| | | වෙනත් පුනරාවර්තන වියදම් | - | 850,000 | 1,354,774 | 1,200,000 |
| 1701 | 22 | පාඩු හා කපාහැරීම් | - | - | 204,774 | - |
| 1703 | 22 | වෙනත් - (i) අන්‍යායෝගී දීමනා * | - | 850,000 | 1,150,000 | 1,200,000 |

* වැය විෂයයෙන් පිටතට මාරු කිරීමට ඉඩ දෙනු නොලැබේ
 පුද්ගල සේවක ප්‍රතිපාදන ඉතිරිවීම් අනෙකුත් පුනරාවර්තන වැය විෂයයන්ට මාරු කිරීමට ඉඩ දෙනු නොලැබේ

ඇස්තමේන්තුව - 2017
 ශීර්ෂය - 612 පළාත් අධ්‍යාපන දෙපාර්තමේන්තුව
 වැරදිකමක - 03 පළාත් සභා පරිපාලන
 ව්‍යාපෘතිය - 02 සාමාන්‍ය පරිපාලන හා ආයතනික සේවා
 උප ව්‍යාපෘතිය - 01 අධ්‍යාපන සේවා

| වැරදිකම | අංශ/විෂය | වැරදිකම කාණ්ඩය/ කාමය | 2015 පැය | 2016 ඇස්තමේන්තුව | 2016 ප්‍රතිශෝධිත ඇස්තමේන්තුව | 2017 ඇස්තමේන්තුව |
|---------|----------|---|-------------|---------------------|------------------------------------|---------------------|
| | | | රු: | රු: | රු: | රු: |
| | | මුද්‍රණ වියදම් | 73,342,127 | - | 1,000,000 | 500,000 |
| | | මුද්‍රණ වත්කම් ප්‍රතිරූපණය හා වැඩි දියුණු කිරීම | 6,119,028 | - | - | - |
| 2001 | 24 | (i) ගොඩනැගිලි සහ ඉදිකිරීම් | | | | |
| | 27 | (ii) ගොඩනැගිලි සහ ඉදිකිරීම් | 6,119,028 | | | |
| | | මුද්‍රණ වත්කම් අත්පත් කර ගැනීම | 67,223,099 | - | 1,000,000 | 500,000 |
| 2102 | 23 | (i) ගෘහ භාණ්ඩ සහ කාර්යාලීය උපකරණ | | | | 500,000 |
| | 24 | (ii) ගෘහ භාණ්ඩ සහ කාර්යාලීය උපකරණ | 531,548 | | | |
| | 25 | (iii) ගෘහ භාණ්ඩ සහ කාර්යාලීය උපකරණ | | | | |
| | 27 | (iv) ගෘහ භාණ්ඩ සහ කාර්යාලීය උපකරණ | 11,006,191 | | | |
| 2104 | 23 | (i) ගොඩනැගිලි හා ඉදිකිරීම් | | | 1,000,000 | |
| | 24 | (ii) ගොඩනැගිලි හා ඉදිකිරීම් | 21,690,785 | | | |
| | 25 | (iii) ගොඩනැගිලි හා ඉදිකිරීම් | | | | |
| | 27 | (iv) ගොඩනැගිලි හා ඉදිකිරීම් | 33,994,575 | | | |
| | | ව්‍යාපෘතියේ මුළු වියදම | 337,687,614 | 252,988,000 | 254,192,774 | 356,986,000 |

ව්‍යාපෘතියේ මූල්‍යකරණ ප්‍රතිඵලයන් අනුව වියදම් සාරාංශය

| මූල්‍යකරණය | 2015 පැය | 2016 ඇස්තමේන්තුව | 2016 ප්‍රතිශෝධිත ඇස්තමේන්තුව | 2017 ඇස්තමේන්තුව |
|---|-------------|---------------------|------------------------------------|---------------------|
| | රු: | රු: | රු: | රු: |
| විකර්ම ප්‍රභවය | | | | |
| 22 සාමූහික ප්‍රදාන | 264,345,487 | 252,988,000 | 253,192,774 | 356,486,000 |
| 23 පළාත් සභා සංවර්ධන ප්‍රදාන | - | - | 1,000,000 | 500,000 |
| 24 පළාත් නිවේදන සංවර්ධන ප්‍රදාන | 22,222,333 | - | - | - |
| 25 ශ්‍රී ලංකා රජය / ලෝක බැංකුව | - | - | - | - |
| 27 ශ්‍රී ලංකා රජය / ලෝක බැංකුව සහ ඕස්ට්‍රේලියානු ආධාර | 51,119,794 | - | - | - |
| මුළු වියදම | 337,687,614 | 252,988,000 | 254,192,774 | 356,986,000 |

ව්‍යාපෘතියේ කාර්යාලීය කිරීමේ නියුක්ත සේවක මණ්ඩල සාරාංශය

| සේවකයා | 2015 පැය | 2016 ඇස්තමේන්තුව | 2017 ඇස්තමේන්තුව |
|------------------------------|-------------|---------------------|---------------------|
| කාණ්ඩය ඒ - ස්ථිර | 36 | 41 | 35 |
| කාණ්ඩය බී - ස්ථිර | 10 | 10 | 8 |
| කාණ්ඩය සී - අනියම් /තාවකාලික | | | |
| - ස්ථිර | 324 | 310 | 318 |
| - අනියම් /තාවකාලික | | | |
| කාණ්ඩය ඩී - ස්ථිර | 100 | 84 | 134 |
| - අනියම් /තාවකාලික | 43 | | 6 |
| එකතුව - ස්ථිර | 470 | 445 | 495 |
| - අනියම් /තාවකාලික | 43 | - | 6 |
| මුළු එකතුව | 513 | 445 | 501 |

ඇස්තමේන්තුව - 2017
 ශීර්ෂය - 612 වළාඤ්ඤා අධ්‍යයන දෙපාර්තමේන්තුව
 වැරදිකරුවන් - 80 ප්‍රාථමික අධ්‍යාපනය
 ව්‍යාපෘතිය - 04 ප්‍රාථමික අධ්‍යාපන කටයුතු
 උප ව්‍යාපෘතිය - 01 අධ්‍යාපන සේවා

| වැරදිකරුවන් | වැරදිකරුවන් | වැරදිකරුවන් කාණ්ඩය/ කාමය | 2015 | 2016 | 2016 | 2017 |
|-------------|-------------|--|----------------------|----------------------|----------------------|----------------------|
| | | | රු: | රු: | ප්‍රතිකර්මය රු: | රු: |
| | | පුනරාවර්තන වියදම් | 2,852,724,479 | 3,526,819,800 | 3,526,819,800 | 3,206,300,000 |
| | | පුනරාවර්තන වියදම් | 2,784,234,549 | 3,454,819,800 | 3,454,819,800 | 3,078,000,000 |
| 1001 | 22 | වැරදිකරුවන් වේතන | 1,286,552,432 | 1,815,175,800 | 1,815,175,800 | 2,030,190,000 |
| 1002 | 22 | අතිකාල හා නිවාඩු දින වැරදි | 225,349 | 500,000 | 500,000 | 1,500,000 |
| 1003 | 22 | වෙනත් දීමනා | 1,497,456,768 | 1,639,144,000 | 1,639,144,000 | 1,046,310,000 |
| | | මෙහි වියදම් | 951,849 | 1,000,000 | 1,000,000 | 1,850,000 |
| 1101 | 22 | දේශීය | 951,849 | 1,000,000 | 1,000,000 | 1,850,000 |
| | | සැපයීම | 2,864,915 | 3,550,000 | 3,550,000 | 8,200,000 |
| 1201 | 22 | ලියවිලි හා කාර්යාලීය අවශ්‍යතා | 1,999,898 | 2,350,000 | 2,350,000 | 4,000,000 |
| 1202 | 22 | ඉන්ධන | 678,427 | 1,000,000 | 1,000,000 | 4,000,000 |
| 1203 | 22 | ආහාරපාන හා නිල ඇඳුම් | 75,000 | 100,000 | 100,000 | 100,000 |
| 1205 | 22 | වෙනත් | 25,000 | 50,000 | 50,000 | 50,000 |
| 1206 | 22 | ගන්තූ හා ගන්වනු ලබන | 86,590 | 50,000 | 50,000 | 50,000 |
| | | නඩත්තු වියදම් | 24,259,911 | 36,200,000 | 2,337,500 | 43,500,000 |
| 1302 | 22 | ගන්තූ හා ගන්වනු ලබන | 283,213 | 500,000 | 500,000 | 500,000 |
| 1303 | 22 | ගොඩනැගිලි සහ ඉදිකිරීම් | | | | |
| | 22 | (i) ගුරු නිල නිවාස | 6,175,335 | | | |
| | 22 | (ii) පාසල්වල නඩත්තු කටයුතු | 3,801,363 | | | 10,000,000 |
| 1306 | 22 | ගුණාත්මක ගෙදවුම් * | 14,000,000 | 35,700,000 | 1,837,500 | 33,000,000 |
| | | සේවා | 1,785,856 | 2,250,000 | 2,250,000 | 3,750,000 |
| 1402 | 22 | සැපයීම හා සන්නිවේදන | 128,731 | 150,000 | 150,000 | 150,000 |
| 1403 | 22 | විදුලි හා ජලය | 1,561,022 | 2,000,000 | 2,000,000 | 3,500,000 |
| 1405 | 22 | වෙනත් (i) පාසල්වල ගාස්තු | | | | |
| | 22 | (ii) වෙනත් | 96,103 | 100,000 | 100,000 | 100,000 |
| | | මාරු කිරීම් | 18,882,899 | 19,000,000 | 19,000,000 | 21,000,000 |
| 1501 | 22 | පුනරාවර්තන වැරදිකරුවන් * | | | | |
| 1504 | 22 | සංවර්ධන සහකාර | | 19,000,000 | - | |
| 1506 | 22 | වාර්ෂික සේවකයින් සඳහා දේපල ණය පොලී * | 18,882,899 | | 19,000,000 | 21,000,000 |
| | | වෙනත් පුනරාවර්තන වියදම් | 19,744,500 | 10,000,000 | 43,862,500 | 50,000,000 |
| 1703 | 22 | වෙනත් - (i) ගුරු සිසු පුහුණු වැරදිකරුවන් | 19,744,500 | 10,000,000 | 10,000,000 | 50,000,000 |
| | 22 | (ii) සිසු සාධක මට්ටම ඉහළ නැංවීම | | | 33,862,500 | |

* වැරදිකරුවන් පිටතට මාරු කිරීමට ඉඩ දෙනු නොලැබේ
 පුනරාවර්තන වැරදිකරුවන් ඉදිරිපිට ඇතුළත් පුනරාවර්තන වැරදිකරුවන් මාරු කිරීමට ඉඩ දෙනු නොලැබේ

ඇස්තමේන්තුව - 2017
 ශීර්ෂය - 612 පළාත් අධ්‍යාපන දෙපාර්තමේන්තුව
 වැඩසටහන - 80 ප්‍රාථමික අධ්‍යාපනය
 ව්‍යාපෘතිය - 04 ප්‍රාථමික අධ්‍යාපන කටයුතු
 උප ව්‍යාපෘතිය - 01 අධ්‍යාපන සේවා

| වැය විෂයය | අංශය | වැය විෂයය කාණ්ඩය/ කාමය | 2015 සහ රු: | 2016 ඇස්තමේන්තුව රු: | 2016 ප්‍රතිශෝධිත ඇස්තමේන්තුව රු: | 2017 ඇස්තමේන්තුව රු: |
|-----------|------|--|----------------------|----------------------------|---|----------------------------|
| | | මූල්‍යමය වියදම් | 128,060,922 | - | - | - |
| | | මූල්‍යමය වත්කම් පුනරුත්ථාපනය හා වැඩි දියුණු කිරීම | 27,232,989 | - | - | - |
| 2001 | 24 | ගොඩනැගිලි සහ ඉදිකිරීම් | 16,361,649 | | | |
| | 23 | ගොඩනැගිලි සහ ඉදිකිරීම් | | | | |
| | 23 | (i) පාසැල් මායිම් තහවුරු කිරීමේ වැඩසටහන | 7,017,722 | | | |
| | 23 | (ii) පාසැල්වල ළිං පවිත්‍රතා වැඩසටහන | 1,853,618 | | | |
| 2002 | 27 | ගොඩනැගිලි සහ ඉදිකිරීම් | 2,000,000 | | | |
| | 24 | සත්ත්‍ර හා සන්නද්ධකරණ | | | | |
| | | මූල්‍යමය වත්කම් අත්පත් කර ගැනීම | 100,827,933 | - | - | - |
| 2102 | 24 | ගෘහ භාණ්ඩ සහ කාර්යාලීය උපකරණ | | | | |
| 2104 | 23 | (i) ගොඩනැගිලි හා ඉදිකිරීම් | 36,644,398 | | | |
| | 24 | (ii) ගොඩනැගිලි හා ඉදිකිරීම් | 25,415,822 | | | |
| | 27 | (iii) ගොඩනැගිලි හා ඉදිකිරීම් | 38,767,713 | | | |
| 2106 | 23 | (i) වෙනත් | | | | |
| | 27 | (ii) වෙනත් | | | | |
| | | ව්‍යාපෘතියේ මුළු වියදම | 2,980,785,401 | 3,526,819,800 | 3,526,819,800 | 3,206,300,000 |

ව්‍යාපෘතියේ මූල්‍යකරණ පුනරාවර්ත අනුව වියදම් පාරාංශය

| මූල්‍යකරණය | 2015 සහ රු: | 2016 ඇස්තමේන්තුව රු: | 2016 ප්‍රතිශෝධිත ඇස්තමේන්තුව රු: | 2017 ඇස්තමේන්තුව රු: |
|---|----------------------|----------------------------|---|----------------------------|
| විකර්ෂන ප්‍රභවය | | | | |
| 22 සාමූහික ප්‍රදාන | 2,852,724,479 | 3,526,819,800 | 3,526,819,800 | 3,206,300,000 |
| 23 පළාත් සහ සංවර්ධන ප්‍රදාන | 45,515,738 | - | - | - |
| 24 පළාත් නිකුති සංවර්ධන ප්‍රදාන | 41,777,471 | - | - | - |
| 25 ශ්‍රී ලංකා රජය / ලෝක බැංකුව | - | - | - | - |
| 27 ශ්‍රී ලංකා රජය / ලෝක බැංකුව සහ ඕස්ට්‍රේලියානු ආධාර | 40,767,713 | - | - | - |
| මුළු එකතුව | 2,980,785,401 | 3,526,819,800 | 3,526,819,800 | 3,206,300,000 |

ව්‍යාපෘතියේ ක්‍රියාත්මක කිරීමේ නියුක්ත සේවක මණ්ඩල පාරාංශය

| සත්කම | 2015 සහ රු: | 2016 ඇස්තමේන්තුව | 2017 ඇස්තමේන්තුව |
|----------------------|-------------------|---------------------|---------------------|
| කාණ්ඩය ඊ - ස්ථිර | | | |
| කාණ්ඩය බී - ස්ථිර | 151 | 97 | 168 |
| - අනියම් / තාවකාලික | | | |
| කාණ්ඩය සී - ස්ථිර | 5,506 | 5,859 | 5,975 |
| - අනියම් / තාවකාලික | | | |
| කාණ්ඩය ඩී - ස්ථිර | 11 | 211 | 734 |
| - අනියම් / තාවකාලික | | | |
| එකතුව - ස්ථිර | 5,668 | 6,167 | 6,877 |
| - අනියම් / තාවකාලික | - | - | - |
| මුළු එකතුව | 5,668 | 6,167 | 6,877 |

ඇස්තමේන්තුව - 2017
 ශීර්ෂය - 612 පළාත් අධ්‍යාපන දෙපාර්තමේන්තුව
 වැය වර්ගය - 81 ද්විතීයික අධ්‍යාපනය
 ව්‍යාපෘතිය - 05 ද්විතීයික අධ්‍යාපන කටයුතු
 උප ව්‍යාපෘතිය - 01 අධ්‍යාපන සේවා

| වැය වර්ගය | අංශය/වර්ගය | වැය විස්තරය කාර්ණික/ කාමය | 2015 | 2016 | 2016 | 2017 |
|-----------|------------|--|----------------------|----------------------|-------------------------|----------------------|
| | | | පරාස | ඇස්තමේන්තුව | ප්‍රතිලාභීත ඇස්තමේන්තුව | ඇස්තමේන්තුව |
| | | | රු: | රු: | රු: | රු: |
| | | සුනුවර්ණක වියදම් | 5,357,337,262 | 5,814,842,200 | 5,814,842,200 | 5,188,758,000 |
| | | පුද්ගල පවිත්‍ර | 5,165,512,587 | 5,611,842,200 | 5,611,842,200 | 4,840,775,000 |
| 1001 | 22 | වැටුප් හා වේතන | 2,453,151,735 | 2,965,406,200 | 2,965,406,200 | 3,275,507,000 |
| 1002 | 22 | අතිකාල හා නිවාඩු දින වැටුප් | 1,073,247 | 1,900,000 | 1,900,000 | 3,500,000 |
| 1003 | 22 | වෙනත් දීමනා | 2,711,287,605 | 2,644,536,000 | 2,644,536,000 | 1,561,768,000 |
| | | ගමන් වියදම් | 3,951,011 | 9,000,000 | 9,000,000 | 9,000,000 |
| 1101 | 22 | දේශීය | 3,951,011 | 9,000,000 | 9,000,000 | 9,000,000 |
| | | සැපයීම් | 7,289,646 | 33,050,000 | 11,175,000 | 11,333,000 |
| 1201 | 22 | ලිපිද්‍රව්‍ය හා කාර්යාලීය අවශ්‍යතා | 5,549,731 | 3,000,000 | 3,000,000 | 3,083,000 |
| 1202 | 22 | ඉන්ධන | 1,103,881 | 1,800,000 | 1,800,000 | 4,000,000 |
| 1203 | 22 | ආහාරපාන හා නිල ඇඳුම් | 602,634 | 3,200,000 | 3,200,000 | 3,200,000 |
| 1205 | 22 | වෙනත් (i) රසායනික ද්‍රව්‍ය | | 25,000,000 | 3,125,000 | 1,000,000 |
| | 22 | (ii) වෙනත් | 33,400 | 50,000 | 50,000 | 50,000 |
| | | නඩත්තු වියදම් | 55,234,997 | 14,200,000 | 5,712,500 | 25,500,000 |
| 1301 | 22 | වාහන | 1,386,506 | 3,000,000 | 3,000,000 | 3,000,000 |
| 1302 | 22 | යන්ත්‍ර හා යන්ත්‍රෝපකරණ | 728,649 | 1,500,000 | 1,500,000 | 1,500,000 |
| 1303 | 22 | ගොඩනැගිලි සහ ඉදිකිරීම් | | | | |
| | 22 | (i) ඉරු නිවාස අර්ථවැඩිකාර | 13,033,698 | | | |
| | 22 | (ii) පාසල් නඩත්තු කටයුතු | 11,092,905 | | | 12,000,000 |
| 1304 | 22 | වෙනත් - පාසල් ලී බඩු උපකරණ අර්ථවැඩිකාර | 1,996,850 | | | |
| 1306 | 22 | ගුණාත්මක යෙදවුම් * | 26,996,389 | 9,700,000 | 1,212,500 | 9,000,000 |
| | | සේවා | 10,155,166 | 15,350,000 | 15,350,000 | 16,000,000 |
| 1401 | 22 | ප්‍රවාහන | 41,450 | - | - | - |
| 1402 | 22 | කැපුම් හා සන්නිවේදන | 1,597,135 | 2,500,000 | 2,500,000 | 2,500,000 |
| 1403 | 22 | විදුලික හා ජලය | 4,636,997 | 10,000,000 | 10,000,000 | 10,000,000 |
| 1404 | 22 | බදු කුලී සහ පළාත් පාලන ආයතන බදු | 302,492 | 400,000 | 400,000 | 400,000 |
| 1405 | 22 | වෙනත් (i) පුහුණු දීමනා | 942,559 | | | |
| | 22 | (ii) සාධනාලය ගාස්තු | 2,586,633 | 2,400,000 | 2,400,000 | 2,400,000 |
| | 22 | (iii) වෙනත් | 47,900 | 50,000 | 50,000 | 700,000 |
| | | මාරුකිරීම් | 53,309,443 | 51,500,000 | 51,500,000 | 61,000,000 |
| 1501 | 22 | සුනුකාරික වැඩසටහන් | | | | |
| | 22 | (i) ශිෂ්‍යාධාර * | 18,872,000 | 17,000,000 | 17,000,000 | |
| | 22 | (ii) සුනුකාරික වැඩසටහන් * | | | | 22,000,000 |
| 1506 | 22 | වාර්ෂික සේවකයින් සඳහා දේපල ණය පොලී * | 34,437,443 | 34,500,000 | 34,500,000 | 39,000,000 |
| | | වෙනත් සුනුවර්ණක වියදම් | 61,884,412 | 79,900,000 | 110,262,500 | 225,150,000 |
| 1703 | 22 | වෙනත් | | | | |
| | 22 | (i) ඉරු සියු ඇගයීම | 4,998,916 | 2,000,000 | 2,000,000 | 2,000,000 |
| | 22 | (ii) සියු සාධන මට්ටම් ඉහළ නැංවීම * | 32,388,183 | 49,000,000 | 79,362,500 | 55,000,000 |
| | 22 | (iii) ඉරු සංවර්ධන වැඩසටහන | 19,749,441 | 7,000,000 | 7,000,000 | 47,000,000 |
| | 22 | (iv) ඉහළකුම් සහය සඳහා නියාමන දර්ශක | 4,237,302 | 15,000,000 | 15,000,000 | 15,000,000 |
| | 22 | (v) ක්‍රීඩා සංවර්ධනය | 510,570 | 5,100,000 | 5,100,000 | 16,000,000 |
| | 22 | (vi) ජාතික ප්‍රතිඵල ඉහළ නැංවීම * | | | | 80,000,000 |
| | 22 | (vi) අභ්‍යාධිකාරී දීමනා | | 1,150,000 | 1,150,000 | 1,150,000 |
| | 22 | (vii) පළාත්, ජාතික හා ජාත්‍යන්තර මට්ටමේ තරග සඳහා | | 650,000 | 650,000 | 9,000,000 |

* වැය විස්තරයේ පිටත මාරු කිරීමට ඉඩ දෙනු නොලැබේ
 පුද්ගල පවිත්‍ර ප්‍රතිපාදන ඉතිරිවීම් අනෙකුත් සුනුවර්ණක වැය විස්තරයට මාරු කිරීමට ඉඩ දෙනු නොලැබේ

ඇස්තමේන්තුව - 2017
 ශීර්ෂය - 612 පළාත් අධ්‍යාපන දෙපාර්තමේන්තුව
 වැඩසටහන - 81 ද්විතියික අධ්‍යාපනය
 ව්‍යාපෘතිය - 05 ද්විතියික අධ්‍යාපන කටයුතු
 උප ව්‍යාපෘතිය - 01 අධ්‍යාපන සේවා

| වැය විෂයය | අංශය | වැය විෂයය කාණ්ඩය/ කාමය | 2015 | 2016 | 2016 | 2017 |
|-----------|------|--|----------------------|----------------------|-------------------------|----------------------|
| | | | සහය | ඇස්තමේන්තුව | ප්‍රතිශෝධිත ඇස්තමේන්තුව | ඇස්තමේන්තුව |
| | | | රු: | රු: | රු: | රු: |
| | | මූලධර්ම වියදම් | 286,889,190 | - | 78,666,477 | - |
| | | මූලධර්ම වත්කම් පුනරුත්ථාපනය හා වැඩි දියුණු කිරීම් | 48,661,635 | - | - | - |
| 2001 | 23 | ගොඩනැගිලි සහ ඉදිකිරීම් | | | | |
| | 24 | (i) පාසැල් මායිම් සහ වැඩසටහන | 2,115,124 | | | |
| | 24 | (ii) පාසැල්වල ළිං පවිත්‍රතා වැඩසටහන | 1,340,000 | | | |
| | 24 | (iii) ගොඩනැගිලි සංරක්ෂණ වැඩ | 2,599,576 | | | |
| | 24 | (iv) ගොඩනැගිලි සහ ඉදිකිරීම් | 10,989,395 | | | |
| 2002 | 27 | (v) ගොඩනැගිලි සහ ඉදිකිරීම් | 31,617,540 | | | |
| | 24 | යන්ත්‍ර හා යන්ත්‍රෝපකරණ | | | | |
| | | මූලධර්ම වත්කම් අත්පත් කර ගැනීම් | 238,227,555 | - | 56,666,477 | - |
| 2102 | 24 | (i) ගෘහ භාණ්ඩ සහ කාර්යාලීය උපකරණ | | | | |
| | 25 | (ii) ගෘහ භාණ්ඩ සහ කාර්යාලීය උපකරණ | | | | |
| | 27 | (iii) ගෘහ භාණ්ඩ සහ කාර්යාලීය උපකරණ | 49,582,789 | | | |
| | 27 | (iv) ගෘහ භාණ්ඩ සහ කාර්යාලීය උපකරණ | | | 56,666,477 | |
| 2104 | 23 | (i) ගොඩනැගිලි හා ඉදිකිරීම් | 51,510,589 | | | |
| | 24 | (i) ගොඩනැගිලි හා ඉදිකිරීම් | 33,173,286 | | | |
| | 24 | (ii) ගොඩනැගිලි හා ඉදිකිරීම් | 8,382,550 | | | |
| | 25 | (iii) ගොඩනැගිලි හා ඉදිකිරීම් | 78,243,853 | | | |
| | 27 | (iv) ගොඩනැගිලි හා ඉදිකිරීම් | | | | |
| 2106 | 25 | (i) වෙනත් | | | | |
| | 27 | (ii) වෙනත් | 17,334,488 | | | |
| | | ධාරිතා සංවර්ධනය | - | - | 22,000,000 | - |
| 2401 | 27 | දැනුම් වර්ධනය හා ආයතනික සංවර්ධනය | | | 22,000,000 | |
| | | ව්‍යාපෘතියේ මුළු වියදම | 5,644,226,452 | 5,814,842,200 | 5,893,508,677 | 5,188,758,000 |

ව්‍යාපෘතියේ මූල්‍යකරණ ප්‍රතිඵලයන් අනුව වියදම් පාරායම

| මූල්‍යකරණය | 2015 | 2016 | 2016 | 2017 |
|---------------------------|---|----------------------|-------------------------|----------------------|
| | සහය | ඇස්තමේන්තුව | ප්‍රතිශෝධිත ඇස්තමේන්තුව | ඇස්තමේන්තුව |
| | රු: | රු: | රු: | රු: |
| පිටතරික ප්‍රඥප්තිය | | | | |
| 22 | සාමූහික ප්‍රදාන | 5,357,337,262 | 5,814,842,200 | 5,814,842,200 |
| 23 | පළාත් සභා සංවර්ධන ප්‍රදාන | 51,510,589 | - | - |
| 24 | පළාත් නිෂේධන සංවර්ධන ප්‍රදාන | 58,599,931 | - | - |
| 25 | ශ්‍රී ලංකා රජය / ලෝක බැංකුව | 78,243,853 | - | - |
| 27 | ශ්‍රී ලංකා රජය / ලෝක බැංකුව සහ මිස්ට්‍රිලියානු ආධාර | 98,534,817 | - | 78,666,477 |
| | මුළු වකසුව | 5,644,226,452 | 5,814,842,200 | 5,893,508,677 |

ව්‍යාපෘතියේ ස්වයංසම්පාදන කිරීමේ ක්‍රියාත්මක කළ යුතු මුද්‍රාණය

| කණ්ඩය | 2015 | 2016 | 2017 |
|-------------------|---------------|--------------|---------------|
| | සහය | ඇස්තමේන්තුව | ඇස්තමේන්තුව |
| කාණ්ඩය ඒ | | | |
| කාණ්ඩය බී | | | |
| | | | |
| කාණ්ඩය සී | | | |
| | | | |
| කාණ්ඩය ඩී | | | |
| | | | |
| වකසුව | | | |
| | | | |
| මුළු වකසුව | 10,426 | 9,981 | 10,597 |

ඇස්තමේන්තුව - 2017
 ශීර්ෂය - 612 පළාත් අධ්‍යාපන දෙපාර්තමේන්තුව
 වැඩිදුරටත් - 87 අධ්‍යාපන ප්‍රවේශය හා සහකාරීත්වය දියුණු කිරීම
 ව්‍යාපෘතිය - 06 විශේෂ අධ්‍යාපන
 උප ව්‍යාපෘතිය - 01 අධ්‍යාපන සේවා

| වැය | විෂයය | ප්‍රභේදය | වැය විෂයය කාණ්ඩය/ කාමය | 2015 | 2016 | 2016 | 2017 |
|------|-------|----------|-------------------------------------|-------------------|-------------------|-------------------------|-------------------|
| | | | | සහය | ඇස්තමේන්තුව | ප්‍රතිකෞඪික ඇස්තමේන්තුව | ඇස්තමේන්තුව |
| | | | | රු: | රු: | රු: | රු: |
| | | | පුනරාවර්තන වියදම් | 27,072,740 | 38,046,000 | 38,046,000 | 49,408,000 |
| | | | පුද්ගල පඩිනඩි | 26,277,492 | 36,366,000 | 36,366,000 | 45,812,000 |
| 001 | 22 | | වැටුප් හා වේතන | 15,139,434 | 16,682,000 | 16,682,000 | 29,817,000 |
| 002 | 22 | | අතිකාල හා නිවාඩු දින වැටුප් | 13,806 | | | 194,000 |
| 003 | 22 | | වෙනත් දීමනා | 11,124,252 | 19,684,000 | 19,684,000 | 15,801,000 |
| | | | ගමන් වියදම් | 67,065 | 60,000 | 60,000 | 60,000 |
| 101 | 22 | | දේශීය | 67,065 | 60,000 | 60,000 | 60,000 |
| | | | සැලසීම් | 184,052 | 500,000 | 400,000 | 2,243,000 |
| 201 | 22 | | ලිපිපුවය හා කාර්යාලීය අවශ්‍යතා | 149,517 | 450,000 | 350,000 | 2,193,000 |
| 202 | 22 | | ඉන්ධන | 34,535 | 50,000 | 50,000 | 50,000 |
| | | | තනිකු වියදම් | 75,000 | 50,000 | 50,000 | 50,000 |
| 1301 | 22 | | වාහන | | | | |
| 1302 | 22 | | යන්ත්‍ර හා යන්ත්‍රෝපකරණ | 75,000 | 50,000 | 50,000 | 50,000 |
| 1306 | 22 | | ගුණාත්මක ජෛව විද්‍යා | | | | |
| | | | සේවා | 39,801 | 50,000 | 50,000 | 43,000 |
| 1402 | 22 | | කැමරා හා සන්නිවේදන | 19,851 | 30,000 | 30,000 | 23,000 |
| 1405 | 22 | | වෙනත් | 19,950 | 20,000 | 20,000 | 20,000 |
| | | | මාරුකිරීම් | 18,509 | 20,000 | 120,000 | 200,000 |
| 1506 | 22 | | රාජ්‍ය සේවකයින් සඳහා දේපල ණය පොලී * | 18,509 | 20,000 | 120,000 | 200,000 |
| | | | වෙනත් පුනරාවර්තන වියදම් | 410,821 | 1,000,000 | 1,000,000 | 1,000,000 |
| 1703 | 22 | | වෙනත් | | | | |
| | 22 | | (i) ගුරු පුහුණු වැඩසටහන් * | 410,821 | 1,000,000 | 1,000,000 | 1,000,000 |

* වැය විෂයයෙන් පිටතට මාරු කිරීමට ඉඩ දෙනු නොලැබේ
 පුද්ගල පඩිනඩි ප්‍රතිපාදන ඉතිරිවීම් අනෙකුත් පුනරාවර්තන වැය විෂයයන්ට මාරු කිරීමට ඉඩ දෙනු නොලැබේ

ඇස්තමේන්තුව - 2017
 ශීර්ෂය - 612 පළාත් අධ්‍යාපන දෙපාර්තමේන්තුව
 වැඩිකටයුතු - 87 අධ්‍යාපන ප්‍රවේශය හා කනගායීත්වය දියුණු කිරීම
 ව්‍යාපෘතිය - 06 විශේෂ අධ්‍යාපන
 උප ව්‍යාපෘතිය - 01 අධ්‍යාපන සේවා

| වැය විෂයය | අංශ/ප්‍රවේශය | වැය විෂයය කාණ්ඩය/ කාමය | 2015 සහ රු: | 2016 ඇස්තමේන්තුව රු: | 2016 ප්‍රතිශෝධිත ඇස්තමේන්තුව රු: | 2017 ඇස්තමේන්තුව රු: |
|-----------|--------------|--|-------------------|----------------------------|---|----------------------------|
| 2102 | 24 | මූලධර්ම විධායක | 994,025 | - | - | - |
| | | මූලධර්ම වත්කම් පුනරුත්ථාපනය හා වැඩි දියුණු කිරීම | - | - | - | - |
| | | මූලධර්ම වත්කම් අත්පත් කර ගැනීම | 994,025 | - | - | - |
| | | හානි හාණිව සහ කාර්යාලීය උපකරණ | 994,025 | - | - | - |
| | | ව්‍යාපෘතියේ මුළු වියදම | 28,066,765 | 38,046,000 | 38,046,000 | 49,408,000 |

ව්‍යාපෘතියේ මූල්‍යකරණ ප්‍රතිඵලයන් අනුව වියදම් කාර්යය

| මූල්‍යකරණය | 2015 සහ රු: | 2016 ඇස්තමේන්තුව රු: | 2016 ප්‍රතිශෝධිත ඇස්තමේන්තුව රු: | 2017 ඇස්තමේන්තුව රු: |
|---|-------------------|----------------------------|---|----------------------------|
| විධාරණ ප්‍රඥප්තිය | | | | |
| 22 සාමූහික ප්‍රදාන | 27,072,740 | 38,046,000 | 38,046,000 | 49,408,000 |
| 23 පළාත් සභා සංවර්ධන ප්‍රදාන | - | - | - | - |
| 24 පළාත් නිශ්චිත සංවර්ධන ප්‍රදාන | 994,025 | - | - | - |
| 25 ශ්‍රී ලංකා රජය / ලෝක බැංකුව | - | - | - | - |
| 27 ශ්‍රී ලංකා රජය / ලෝක බැංකුව සහ ඕස්ට්‍රේලියානු ආධාර | - | - | - | - |
| මුළු වියදම | 28,066,765 | 38,046,000 | 38,046,000 | 49,408,000 |

ව්‍යාපෘතියේ ක්‍රියාත්මක කිරීමේ නියුක්ත සේවක මණ්ඩල කාර්යය

| කණ්ඩය | 2015 සහ රු: | 2016 ඇස්තමේන්තුව රු: | 2017 ඇස්තමේන්තුව රු: |
|------------------------------|-------------------|----------------------------|----------------------------|
| කාණ්ඩය ඒ - ස්ථිර | 2 | | 9 |
| කාණ්ඩය බී - ස්ථිර | | 1 | 1 |
| කාණ්ඩය සී - අනියම් /තාවකාලික | 64 | 67 | 69 |
| කාණ්ඩය ඩී - ස්ථිර | | | |
| කාණ්ඩය ඩී - අනියම් /තාවකාලික | | | |
| එකතුව - ස්ථිර | 66 | 68 | 79 |
| - අනියම් /තාවකාලික | | | |
| මුළු එකතුව | 66 | 68 | 79 |

- ඇස්තමේන්තුව - 2017
- ශීර්ෂය - 612 පළාත් අධ්‍යාපන දෙපාර්තමේන්තුව
- වැයවිෂය - 87 අධ්‍යාපන ප්‍රවේශය හා සහකාරීත්වය දියුණු කිරීම
- ව්‍යාපෘතිය - 07 කොට්ඨාශ අධ්‍යාපන
- උප ව්‍යාපෘතිය - 01 අධ්‍යාපන සේවා

| වැය විෂයය සංකේතය | ආණ්ඩු විෂයය | වැය විෂයය කාණ්ඩය/ කාමය | 2015 | 2016 | 2016 | 2017 |
|---------------------|----------------|------------------------------------|------------------|------------------|----------------------------|------------------|
| | | | සහය | ඇස්තමේන්තුව | ප්‍රතිශෝධිත ඇස්තමේන්තුව | ඇස්තමේන්තුව |
| | | | රු: | රු: | රු: | රු: |
| | | පුනරාවර්තන වියදම් | 5,981,206 | 3,753,000 | 3,753,000 | 3,067,000 |
| | | පුද්ගල පවිත්‍ර | 5,086,112 | 2,203,000 | 2,203,000 | 1,622,000 |
| 1001 | 22 | වැටුප් හා වේතන | 3,319,202 | 1,230,000 | 1,230,000 | 1,160,000 |
| 1002 | 22 | අතිකාල හා නිවාඩු දින වැටුප් | 38,959 | 26,000 | 26,000 | - |
| 1003 | 22 | වෙනත් දීමනා | 1,727,951 | 947,000 | 947,000 | 462,000 |
| | | සමස්ත වියදම් | 57,910 | 50,000 | 50,000 | 50,000 |
| 1101 | 22 | දේශීය | 57,910 | 50,000 | 50,000 | 50,000 |
| | | සැපයීම් | 100,000 | 160,000 | 160,000 | 60,000 |
| 1201 | 22 | ලිපිද්‍රව්‍ය හා කාර්යාලීය අවශ්‍යතා | 100,000 | 160,000 | 160,000 | 60,000 |
| 1202 | 22 | ඉන්ධන | | | | |
| | | ආධික්ෂක වියදම් | - | - | - | - |
| 1302 | 22 | සන්නිවේදන හා සන්නිවේදන | | | | |
| 1306 | 22 | ගුණාත්මක පොදු | | | | |
| | | සේවා | 39,864 | 130,000 | 130,000 | 130,000 |
| 1402 | 22 | සැපයීම හා සන්නිවේදන | 10,364 | 100,000 | 100,000 | 100,000 |
| 1403 | 22 | විදුලිත හා රලය | | | | |
| 1405 | 22 | වෙනත් | 29,500 | 30,000 | 30,000 | 30,000 |
| | | මාරු කිරීම් | 57,704 | 60,000 | 60,000 | 55,000 |
| 1506 | 22 | වාරය සේවකයින් සඳහා දේපල ණය පොලී * | 57,704 | 60,000 | 60,000 | 55,000 |
| | | වෙනත් පුනරාවර්තන වියදම් | 639,616 | 1,150,000 | 1,150,000 | 1,150,000 |
| 1703 | 22 | වෙනත් | | | | |
| | 22 | (i) ඉරු පුහුණු වැඩසටහන් * | 232,467 | 500,000 | 500,000 | 500,000 |
| | 22 | (ii) පාඨමාලා භාස්තූ | 407,149 | 650,000 | 650,000 | 650,000 |

* වැය විෂයයෙන් පිටතට මාරු කිරීමට ඉඩ දෙනු නොලැබේ
 පුද්ගල පවිත්‍ර ප්‍රතිපාදන ඉතිරිවී ඇතැයි පුනරාවර්තන වැය විෂයයන්ට මාරු කිරීමට ඉඩ දෙනු නොලැබේ

- ඇස්තමේන්තුව - 2017
- ශීර්ෂය - 612 පළාත් අධ්‍යාපන දෙපාර්තමේන්තුව
- වැඩිදුරටත් - 87 අධ්‍යාපන ප්‍රවේශය හා සහකාරීත්වය දියුණු කිරීම
- ව්‍යාපෘතිය - 07 කොට්ඨිමය අධ්‍යාපන
- උප ව්‍යාපෘතිය - 01 අධ්‍යාපන සේවා

| වැය විෂයය | උප වැය විෂයය | වැය විෂයය කාණ්ඩය/ කාමය | 2015 සහ රු: | 2016 ඇස්තමේන්තුව රු: | 2016 ප්‍රතිශෝධිත ඇස්තමේන්තුව රු: | 2017 ඇස්තමේන්තුව රු: |
|-----------|--------------|---|-------------------|----------------------------|---|----------------------------|
| | | මූල්‍යමය විද්‍යාව | 2,931,782 | - | - | - |
| 2001 | 24 | මූල්‍යමය විද්‍යාව පුනරුත්ථාපනය හා වැඩි දියුණු කිරීම | 490,390 | | | |
| | | නොධනාත්මක සහ ඉදිකිරීම් | 490,390 | | | |
| 2102 | 24 | මූල්‍යමය විද්‍යාව අත්පත් කර ගැනීම | 2,441,392 | - | - | - |
| | | ගෘහ කාණ්ඩ සහ කාර්යාලීය උපකරණ | 2,441,392 | | | |
| | | ව්‍යාපෘතියේ මුළු මුදල | 8,912,988 | 3,753,000 | 3,753,000 | 3,067,000 |

ව්‍යාපෘතියේ මූල්‍යකරණ ප්‍රතිඵලයන් අනුව විද්‍යමුදාකරණ

| මූල්‍යකරණය | 2015 සහ රු: | 2016 ඇස්තමේන්තුව රු: | 2016 ප්‍රතිශෝධිත ඇස්තමේන්තුව රු: | 2017 ඇස්තමේන්තුව රු: |
|---|-------------------|----------------------------|---|----------------------------|
| විකර්ෂන ප්‍රභේදනය | | | | |
| 22 සාමූහික ප්‍රදානය | 5,981,206 | 3,753,000 | 3,753,000 | 3,067,000 |
| 23 පළාත් සභා සංවර්ධන ප්‍රදානය | - | - | - | - |
| 24 පළාත් නිශ්චිත සංවර්ධන ප්‍රදානය | 2,931,782 | - | - | - |
| 25 ශ්‍රී ලංකා රජය / ලෝක බැංකුව | - | - | - | - |
| 27 ශ්‍රී ලංකා රජය / ලෝක බැංකුව සහ ඕස්ට්‍රේලියානු ආධාර | - | - | - | - |
| මුළු එකතුව | 8,912,988 | 3,753,000 | 3,753,000 | 3,067,000 |

ව්‍යාපෘතියේ ක්‍රියාත්මක කිරීමේ නියුක්ත සේවක මණ්ඩලය

| සේවකයා | 2015 සහ රු: | 2016 ඇස්තමේන්තුව රු: | 2017 ඇස්තමේන්තුව රු: |
|--------------------------------|-------------------|----------------------------|----------------------------|
| කාණ්ඩය ඒ - ස්ථිර | 3 | 1 | |
| කාණ්ඩය බී - ස්ථිර | | | |
| කාණ්ඩය සී - අතීත / පාවකාලීන | 7 | 2 | 3 |
| කාණ්ඩය ඩී - ස්ථිර | | | |
| කාණ්ඩය ඒ - අතීත / පාවකාලීන | | | |
| එකතුව - ස්ථිර | 10 | 3 | 3 |
| එකතුව - අතීත / පාවකාලීන | 10 | 3 | 3 |
| මුළු එකතුව | 10 | 3 | 3 |

ඇස්තමේන්තුව - 2017
 ශීර්ෂය - 612 පළාත් අධ්‍යාපන දෙපාර්තමේන්තුව
 වැඩිපටුණ - 87 අධ්‍යාපන ප්‍රවේශය හා සහකාරිත්වය දියුණු කිරීම
 ව්‍යාපෘතිය - 08 පිරිවෙත් අධ්‍යාපන
 උප ව්‍යාපෘතිය - 01 අධ්‍යාපන සේවා

| වැග් වර්ගය | අංකය | වැග් විස්තර කාණ්ඩය/ කාමය | 2015 | 2016 | 2016 | 2017 |
|------------|------|--|-----------|-------------|-------------------------|-------------|
| | | | සහය | ඇස්තමේන්තුව | ප්‍රතිශෝධිත ඇස්තමේන්තුව | ඇස්තමේන්තුව |
| | | | රු: | රු: | රු: | රු: |
| | | මුද්‍රණ වියදම් | 3,522,121 | - | - | - |
| 2001 | 24 | මුද්‍රණ වත්කම් පුනරුත්ථාපනය හා වැඩි දියුණු කිරීම | 3,522,121 | - | - | - |
| | | ගොඩනැගිලි සහ ඉදිකිරීම් | 3,522,121 | | | |
| 2104 | 24 | මුද්‍රණ වත්කම් අත්පත් කර ගැනීම | - | - | - | - |
| | | ගොඩනැගිලි හා ඉදිකිරීම් | | | | |
| | | ව්‍යාපෘතියේ මුළු වියදම | 3,522,121 | - | - | - |

ව්‍යාපෘතියේ මූල්‍යකරණ ප්‍රතිඵලයන් අනුව වියදම් කාර්යාලය

| මූල්‍යකරණය | 2015 | 2016 | 2016 | 2017 |
|---|------------------|-------------|-------------------------|-------------|
| | සහය | ඇස්තමේන්තුව | ප්‍රතිශෝධිත ඇස්තමේන්තුව | ඇස්තමේන්තුව |
| | රු: | රු: | රු: | රු: |
| විකිරණ ප්‍රභේදන | | | | |
| 22 කාමුණික ප්‍රදානය | - | - | - | - |
| 23 පළාත් සභා සංවර්ධන ප්‍රදානය | - | - | - | - |
| 24 පළාත් නිවේදන සංවර්ධන ප්‍රදානය | 3,522,121 | - | - | - |
| 25 ශ්‍රී ලංකා රජය / ලෝක බැංකුව | - | - | - | - |
| 27 ශ්‍රී ලංකා රජය / ලෝක බැංකුව සහ ඕස්ට්‍රේලියානු ආධාර | - | - | - | - |
| මුළු වියදම | 3,522,121 | - | - | - |

ඇස්තමේන්තුව - 2017
 ශීර්ෂය - 612 පළාත් අධ්‍යාපන දෙපාර්තමේන්තුව
 වැඩසටහන - 88 අධ්‍යාපන කැලසුම් හා පාලන සේවා
 ව්‍යාපෘතිය - 09 පාලන හා සේවා
 උප ව්‍යාපෘතිය - 01 අධ්‍යාපන සේවා

| වැය විෂයය සංකේතය | ආරම්භක වර්ෂය | වැය විෂයය කාණ්ඩය/ කාමය | 2015 සහ රු: | 2016 ඇස්තමේන්තුව රු: | 2016 ප්‍රතිශෝධිත ඇස්තමේන්තුව රු: | 2017 ඇස්තමේන්තුව රු: |
|---------------------|-----------------|-----------------------------------|-------------------|----------------------------|---|----------------------------|
| | | පුනරාවර්තන වියදම් | 10,648,419 | 12,459,000 | 12,459,000 | 13,567,000 |
| | | පුද්ගල පවිත්‍ර | 10,115,094 | 11,459,000 | 11,459,000 | 12,512,000 |
| 1001 | 22 | වැටුප් හා වේතන | 5,216,052 | 5,429,000 | 5,429,000 | 8,276,000 |
| 1002 | 22 | අතිකාල හා නිවාඩු දින වැටුප් | 58,768 | 100,000 | 100,000 | 430,000 |
| 1003 | 22 | වෙනත් දීමනා | 4,840,274 | 5,930,000 | 5,930,000 | 3,806,000 |
| | | සමස්ත වියදම් | 218,729 | 200,000 | 200,000 | 200,000 |
| 1101 | 22 | දේශීය | 218,729 | 200,000 | 200,000 | 200,000 |
| | | කැපයීම් | 263,826 | 600,000 | 600,000 | 600,000 |
| 1201 | 22 | ලිපිග්‍රවය හා කාර්යාලීය අවශ්‍යතා | 193,826 | 400,000 | 400,000 | 500,000 |
| 1202 | 22 | ඉන්ධන | 70,000 | 150,000 | 150,000 | 50,000 |
| 1205 | 22 | වෙනත් | | 50,000 | 50,000 | 50,000 |
| | | සේවා | 50,770 | 200,000 | 200,000 | 208,000 |
| 1402 | 22 | තැපැල් හා සන්නිවේදන | 50,770 | 200,000 | 200,000 | 208,000 |
| 1405 | 22 | වෙනත් | | | | |
| 1407 | 22 | ගුණාත්මක ගෙදවුම් | | | | |
| | | මාරුකිරීම් | - | - | - | 47,000 |
| 1506 | 22 | පාඨය සේවකයින් සඳහා දේශල ණය පොලී * | | | | 47,000 |
| | | ව්‍යාපෘතියේ මුළු වියදම් | 10,648,419 | 12,459,000 | 12,459,000 | 13,567,000 |

* වැය විෂයයෙන් පිටතට මාරු කිරීමට ඉඩ දෙනු නොලැබේ
 පුද්ගල පවිත්‍ර ප්‍රතිපාදන ඉතිරිවීම් අනෙකුත් පුනරාවර්තන වැය විෂයයන්ට මාරු කිරීමට ඉඩ දෙනු නොලැබේ

ව්‍යාපෘතියේ මූල්‍යකරණ ප්‍රතිපත්ති අනුව වියදම් සාරාංශය

| මූල්‍යකරණය | 2015 සහ රු: | 2016 ඇස්තමේන්තුව රු: | 2016 ප්‍රතිශෝධිත ඇස්තමේන්තුව රු: | 2017 ඇස්තමේන්තුව රු: |
|--|-------------------|----------------------------|---|----------------------------|
| විකර්ෂන ප්‍රභේදන | | | | |
| 22 සාමූහික ප්‍රදාන | 10,648,419 | 12,459,000 | 12,459,000 | 13,567,000 |
| 23 පළාත් සභා සංවර්ධන ප්‍රදාන | - | - | - | - |
| 24 පළාත් නිවැසි සංවර්ධන ප්‍රදාන | - | - | - | - |
| 25 ශ්‍රී ලංකා රජය / ලෝක බැංකුව | - | - | - | - |
| 27 ශ්‍රී ලංකා රජය / ලෝක බැංකුව සහ මිස්ට්‍රිලියානු ආධාර | - | - | - | - |
| මුළු වියදම | 10,648,419 | 12,459,000 | 12,459,000 | 13,567,000 |

ව්‍යාපෘතියේ ක්‍රියාත්මක කිරීමේ නියුක්ත සේවක මණ්ඩල සාරාංශය

| සේවකයා | 2015 සහ රු: | 2016 ඇස්තමේන්තුව රු: | 2017 ඇස්තමේන්තුව රු: |
|------------------------------|-------------------|----------------------------|----------------------------|
| කාණ්ඩය ඒ - ස්ථිර | 11 | 13 | 13 |
| කාණ්ඩය බී - ස්ථිර | 2 | | |
| කාණ්ඩය සී - අතීතී / කාටකාලීන | | | |
| කාණ්ඩය ජී - ස්ථිර | 5 | 6 | 6 |
| කාණ්ඩය ජී - අතීතී / කාටකාලීන | | | |
| කාණ්ඩය ජී - ස්ථිර | | | |
| කාණ්ඩය ජී - අතීතී / කාටකාලීන | | | |
| එකතුව - ස්ථිර | 18 | 19 | 19 |
| එකතුව - අතීතී / කාටකාලීන | | | |
| මුළු එකතුව | 18 | 19 | 19 |

ඇස්තමේන්තුව - 2017
 ශීර්ෂය - 612 පළාත් අධ්‍යාපන දෙපාර්තමේන්තුව
 වැඩසටහන - 88 අධ්‍යාපන සැලසුම් හා පාලන සේවා
 ව්‍යාපෘතිය - 10 අධ්‍යාපන සැලසුම් හා පර්යේෂණ
 උප ව්‍යාපෘතිය - 01 අධ්‍යාපන සේවා

| වැය වර්ගය | වැය වර්ගයේ අංකය | වැය වර්ගය කාණ්ඩය/ කාමය | 2015 | 2016 | 2016 | 2017 |
|-----------|-----------------|------------------------------------|-------------------|-------------------|-------------------------|-------------------|
| | | | සහය | ඇස්තමේන්තුව | ප්‍රතිශෝධිත ඇස්තමේන්තුව | ඇස්තමේන්තුව |
| | | | රු: | රු: | රු: | රු: |
| | | ප්‍රභවාර්ථන වියදම් | 58,507,920 | 62,289,000 | 62,289,000 | 61,410,000 |
| | | පුද්ගල සේවාවන් | 51,303,661 | 53,289,000 | 53,289,000 | 52,482,000 |
| 1001 | 22 | වැටුප් හා වේතන | 29,054,104 | 27,266,000 | 27,266,000 | 37,843,000 |
| 1002 | 22 | අතිකාල හා නිවාඩු දීම වැටුප් | 551,980 | 920,000 | 920,000 | 1,160,000 |
| 1003 | 22 | වෙනත් දීමනා | 21,697,577 | 25,103,000 | 25,103,000 | 13,479,000 |
| | | නමිත් වියදම් | 2,247,951 | 3,750,000 | 3,750,000 | 3,750,000 |
| 1101 | 22 | දේශීය | 2,247,951 | 3,750,000 | 3,750,000 | 3,750,000 |
| | | සැපයීම් | 3,418,227 | 2,950,000 | 2,950,000 | 2,853,000 |
| 1201 | 22 | මිලිද්‍රව්‍ය හා කාර්යාලීය අවශ්‍යතා | 3,353,227 | 2,750,000 | 2,750,000 | 2,753,000 |
| 1202 | 22 | ඉන්ධන | 65,000 | 200,000 | 200,000 | 100,000 |
| | | සේවා | 402,731 | 500,000 | 500,000 | 500,000 |
| 1402 | 22 | තැපැල් හා සන්නිවේදන | 360,380 | 500,000 | 500,000 | 500,000 |
| 1403 | 22 | විදුලිය හා පලය | 42,351 | | | |
| 1405 | 22 | වෙනත් | - | | | |
| | | මාරුකිරීම් | 298,601 | 300,000 | 300,000 | 325,000 |
| 1506 | 22 | වාරය සේවකයින් සඳහා දේපල ණය පොලී * | 298,601 | 300,000 | 300,000 | 325,000 |
| | | වෙනත් ප්‍රභවාර්ථන වියදම් | 836,749 | 1,500,000 | 1,500,000 | 1,500,000 |
| 1703 | 22 | වෙනත් (i) සැලසුම් හා පර්යේෂණ | 836,749 | 700,000 | 700,000 | - |
| | 22 | (ii) ගුරු පුහුණුව | | 800,000 | 800,000 | - |
| | 22 | (iii) අනධ්‍යයන පුහුණු වැඩසටහන් * | | | | 700,000 |
| | 22 | (iv) පාඨමාලා ආස්ථාන * | | | | 800,000 |
| | | ව්‍යාපෘතියේ මුළු වියදම් | 58,507,920 | 62,289,000 | 62,289,000 | 61,410,000 |

* වැය වර්ගයෙන් පිටතට මාරු කිරීමට ඉඩ දෙනු නොලැබේ
 පුද්ගල සේවාවන් ප්‍රතිපාදන ඉතිරිවී ඇතැයි ප්‍රකාශ කරමින් වැය වර්ගයෙන් මාරු කිරීමට ඉඩ දෙනු නොලැබේ

ව්‍යාපෘතියේ මූල්‍යකරණ ප්‍රතිඵලයන් අනුව වියදම් සාරාංශය

| මූල්‍යකරණය | 2015 | 2016 | 2016 | 2017 |
|---|-------------------|-------------------|-------------------------|-------------------|
| | සහය | ඇස්තමේන්තුව | ප්‍රතිශෝධිත ඇස්තමේන්තුව | ඇස්තමේන්තුව |
| | රු: | රු: | රු: | රු: |
| විකිරණ ප්‍රභවාර්ථන | | | | |
| 22 සාමූහික ප්‍රදාන | 58,507,920 | 62,289,000 | 62,289,000 | 61,410,000 |
| 23 පළාත් සභා සංවර්ධන ප්‍රදාන | - | - | - | - |
| 24 පළාත් නියමිත සංවර්ධන ප්‍රදාන | - | - | - | - |
| 25 ශ්‍රී ලංකා රජය / ලෝක බැංකුව | - | - | - | - |
| 27 ශ්‍රී ලංකා රජය / ලෝක බැංකුව සහ ඕස්ට්‍රේලියානු ආධාන | - | - | - | - |
| මුළු වියදම් | 58,507,920 | 62,289,000 | 62,289,000 | 61,410,000 |

ව්‍යාපෘතියේ ස්වයංසම්පාදන කිරීමේ නිදහස් සේවක මණ්ඩල සාරාංශය

| සේවකයා | 2015 | 2016 | 2017 |
|----------------------------------|-----------|-------------|-------------|
| | සහය | ඇස්තමේන්තුව | ඇස්තමේන්තුව |
| කාණ්ඩය ඊ - ස්ථිර | 35 | 39 | 45 |
| කාණ්ඩය ඔ - ස්ථිර | 15 | 13 | 8 |
| | | | |
| කාණ්ඩය සී - අනියම් / සාමකාලීන | | | |
| කාණ්ඩය සී - ස්ථිර | 32 | 28 | 18 |
| කාණ්ඩය සී - අනියම් / සාමකාලීන | | | |
| කාණ්ඩය සී - ස්ථිර | | 1 | 1 |
| කාණ්ඩය සී - අනියම් / සාමකාලීන | | | |
| එකතුව - ස්ථිර | 82 | 81 | 72 |
| එකතුව - අනියම් / සාමකාලීන | - | - | - |
| මුළු එකතුව | 82 | 81 | 72 |

මෙය හිස්ම තබන ලද පිටුවකි.

ඇස්තමේන්තුව - 2017
ශීර්ෂය - 613 - පළාත් සංස්කෘතික දෙපාර්තමේන්තුව

දැක්ම

" සංස්කෘතිකාංග හරු කරන සාරධර්ම සපිරි සමාජයක්, සෞභාග්‍යමත් පළාතක් "

මෙහෙවර

" දැනුම් කලාකෘතී හා අභිමානවත් සමාජයක් බිහිකිරීම සඳහා සියලු පාර්ශවකරුවන්ගේ මනා සහභාගිත්වයෙන් හා විනිවිදභාවයෙන් යුක්තව දැනුම් අධ්‍යාපනය නංවාලීම, උසස් කලා නිර්මාණකරණය හා රසවින්දනය දිරිගැන්වීම, අතින් සංස්කෘතික උරුමයන් හා කලා ශිල්ප සංරක්ෂණය සහ කලාකරුවන්ගේ කුසලතා ඔප් නැංවීම. "

ප්‍රධාන කාර්යයන්

- දැනුම් අධ්‍යාපනය නංවාලීම
- උසස් කලා නිර්මාණ බිහිකිරීම හා සංවර්ධනය
- උසස් රසාස්වාදය ප්‍රවලිත කිරීම
- අතින් සංස්කෘතික උරුමයන් හා කලා ශිල්ප සංරක්ෂණය
- කලාකරුවන්ගේ කුසලතා නංවාලීම
- ආයතනික ධාරිතා සංවර්ධනය
- යහපාලන කටයුතු සංවර්ධනය

වියදම් වර්ගීකරණය

- වැඩසටහන 91. සංස්කෘතික සංවර්ධනය
- ව්‍යාපෘතිය 02. සාමාන්‍ය පරිපාලනය සහ ආයතනික සේවා
- උප ව්‍යාපෘතිය 03. සමාජ ආරක්ෂණ සේවා

මූලික තොරතුරු

| කලායතන | |
|---------------|-----|
| නර්තන කලායතන | 137 |
| සංගීත කලායතන | 12 |
| නාට්‍ය කලායතන | 07 |

| ආගමික සිද්ධස්ථාන | |
|------------------|------|
| පන්සල් | 1119 |
| කෝවිල් | 42 |
| මුස්ලිම් පල්ලි | 197 |
| කතෝලික දේවස්ථාන | 47 |
| වෙනත් | 20 |

(මූලාශ්‍රය - දෙපාර්තමේන්තු සංඛ්‍යාලේඛණ ඇසුරින්)

ඇස්තමේන්තුව - 2017

ශීර්ෂය - 613 පළාත් සංස්කෘතික දෙපාර්තමේන්තුව

අත්තිකාරම් ගිණුම් සාරාංශය

| අයිතමය | 2015 | 2016 | 2016 | 2017 |
|--|------------|--------------------|-----------------------------------|--------------------|
| | සහය රු: | ඇස්තමේන්තුව රු: | ප්‍රතිශෝධිත ඇස්තමේන්තුව රු: | ඇස්තමේන්තුව රු: |
| පළාත් රාජ්‍ය කිලිමාර්ගව අත්තිකාරම් ගිණුම - 61301 | | | | |
| විසදුමෙහි උපරිම සීමාව | 489,902 | 500,000 | 700,000 | 1,600,000 |
| ලැබීමේ අවම සීමාව | 804,525 | 400,000 | 400,000 | 450,000 |
| උපරිම තරුණ සීමාව | 1,775,572 | 2,000,000 | 2,000,000 | 1,300,000 |

වැඩසටහන් සහ ව්‍යාපෘති අනුව විද්‍යුත් සාරාංශය

| වැඩසටහන් | වැඩසටහන්/ ව්‍යාපෘති නාමය | 2015 | 2016 | 2016 | 2017 |
|----------|--------------------------------------|-------------------|--------------------|-----------------------------------|--------------------|
| | | සහය රු: | ඇස්තමේන්තුව රු: | ප්‍රතිශෝධිත ඇස්තමේන්තුව රු: | ඇස්තමේන්තුව රු: |
| 91 | පුනරාවර්තන විද්‍යුත් | 7,952,587 | 17,124,000 | 17,124,000 | 18,835,000 |
| | සංස්කෘතික සංවර්ධනය | 7,952,587 | 17,124,000 | 17,124,000 | 18,835,000 |
| | 02. සාමාන්‍ය පරිපාලනය හා ආයතනික සේවා | 7,952,587 | 17,124,000 | 17,124,000 | 18,835,000 |
| 91 | මූලධන විද්‍යුත් | 15,988,186 | 600,000 | 600,000 | 500,000 |
| | සංස්කෘතික සංවර්ධනය | 15,988,186 | 600,000 | 600,000 | 500,000 |
| | 02. සාමාන්‍ය පරිපාලනය හා ආයතනික සේවා | 15,988,186 | 600,000 | 600,000 | 500,000 |
| 91 | මුළු විද්‍යුත් | 23,940,773 | 17,724,000 | 17,724,000 | 19,335,000 |
| | සංස්කෘතික සංවර්ධනය | 23,940,773 | 17,724,000 | 17,724,000 | 19,335,000 |
| | 02. සාමාන්‍ය පරිපාලනය හා ආයතනික සේවා | 23,940,773 | 17,724,000 | 17,724,000 | 19,335,000 |

සැ.යු. : මෙම වැය ශීර්ෂය 2016 වර්ෂයට ප්‍රථම අංක 652 වශයෙන් කමිසර හිමු අතර, මෙහි 2015 වර්ෂය සටහන් දක්වා ඇත්තේ එම ශීර්ෂ අංකයට අදාළ දත්තයන් වේ.

වැය විෂයය කාණ්ඩය අනුව විද්‍යුත් සාරාංශය

| වැය විෂයය කාණ්ඩය | 2015 | 2016 | 2016 | 2017 |
|--|-------------------|--------------------|-----------------------------------|--------------------|
| | සහය රු: | ඇස්තමේන්තුව රු: | ප්‍රතිශෝධිත ඇස්තමේන්තුව රු: | ඇස්තමේන්තුව රු: |
| පුනරාවර්තන විද්‍යුත් | 7,952,587 | 17,124,000 | 17,124,000 | 18,835,000 |
| පුද්ගල පඩිතඩි | 6,239,088 | 7,774,000 | 7,974,000 | 9,143,000 |
| ගමන් විද්‍යුත් | 160,959 | 275,000 | 223,000 | 250,000 |
| සැපයීම් | 481,931 | 825,000 | 795,000 | 1,275,000 |
| තබාගත විද්‍යුත් සේවා | 269,588 | 300,000 | 370,000 | 735,000 |
| සේවා | 609,926 | 900,000 | 712,000 | 1,010,000 |
| මාරු කිරීම් | 191,095 | 200,000 | 200,000 | 257,000 |
| වෙනත් පුනරාවර්තන විද්‍යුත් | - | 6,850,000 | 6,850,000 | 6,165,000 |
| මූලධන විද්‍යුත් | 15,988,186 | 600,000 | 600,000 | 500,000 |
| මූලධන වත්කම් පුනරුත්ථාපනය හා වැඩි දියුණු කිරීම | - | 50,000 | 50,000 | 50,000 |
| මූලධන වත්කම් අත්පත් කර ගැනීම | 499,266 | 550,000 | 550,000 | 450,000 |
| ප්‍රාග්ධන මාරුකිරීම් | 4,281,554 | - | - | - |
| ධාරිතා සංවර්ධනය | 4,730,428 | - | - | - |
| වෙනත් මූලධන විද්‍යුත් | 6,476,938 | - | - | - |
| මුළු විද්‍යුත් | 23,940,773 | 17,724,000 | 17,724,000 | 19,335,000 |

ඇස්තමේන්තුව - 2017

ශීර්ෂ - 613 පළාත් සංස්කෘතික දෙපාර්තමේන්තුව

වැඩිදුරටත් මුද්‍රණයට පත්වූ අනුමැතිය ලබාදීමේ කාර්යය

| මුද්‍රණකරණය | 2015 | 2016 | 2016 | 2017 |
|----------------------------------|-------------------|-------------------|-------------------------|-------------------|
| | සහය | ඇස්තමේන්තුව | ප්‍රතිපෝධිත ඇස්තමේන්තුව | ඇස්තමේන්තුව |
| | රු: | රු: | රු: | රු: |
| පිටපත් කළ ප්‍රකාශන | | | | |
| 22 සාමූහික ප්‍රකාශන | 7,952,587 | 17,124,000 | 17,124,000 | 18,835,000 |
| 23 පළාත් සභා සංවර්ධන ප්‍රකාශන | 11,706,632 | 600,000 | 600,000 | 500,000 |
| 24 පළාත් නිවේදන සංවර්ධන ප්‍රකාශන | 4,281,554 | - | - | - |
| මුළු එකතුව | 23,940,773 | 17,724,000 | 17,724,000 | 19,335,000 |

ව්‍යාපෘති සහ සේවාවන් සඳහා වූ කාර්ය මණ්ඩල සේවාවන්

| කාර්යය | 2015 | 2016 | 2017 |
|---------------------------------|-----------|-------------|-------------|
| | සහය | ඇස්තමේන්තුව | ඇස්තමේන්තුව |
| කාර්යය ඊ - ස්ථිර | 1 | 1 | 1 |
| කාර්යය බී - ස්ථිර | - | - | 1 |
| කාර්යය සී - අනියම් /තාවකාලික | - | - | - |
| කාර්යය ඩී - ස්ථිර | 8 | 10 | 11 |
| කාර්යය ඩී - අනියම් /තාවකාලික | - | - | - |
| කාර්යය ඩී - ස්ථිර | - | 5 | 5 |
| කාර්යය ඩී - අනියම් /තාවකාලික | 3 | - | - |
| එකතුව - ස්ථිර | 9 | 16 | 18 |
| එකතුව - අනියම් /තාවකාලික | 3 | - | - |
| මුළු එකතුව | 12 | 16 | 18 |

ඇස්තමේන්තුව - 2017
 ශීර්ෂය - 613 පළාත් සංස්කෘතික සංවර්ධන දෙපාර්තමේන්තුව
 වැඩසටහන - 91 සංස්කෘතික සංවර්ධනය
 ව්‍යාපෘතිය - 02 සාමාන්‍ය පරිපාලනය සහ ආයතනික සේවා
 උප ව්‍යාපෘතිය - 03 සමාජ ආරක්ෂණ සේවා

| වැය විෂයය | අංශය | වැය විෂයය කාර්ණය/ කාමය | 2015 | 2016 | 2016 | 2017 |
|-----------|------|--------------------------------------|-----------|-------------|-------------------------|-------------|
| | | | රු: | ඇස්තමේන්තුව | ප්‍රතිශෝධිත ඇස්තමේන්තුව | ඇස්තමේන්තුව |
| | | | 7,952,587 | 17,124,000 | 17,124,000 | 18,835,000 |
| | | පුනරාවර්තන වියදම් | | | | |
| | | | 6,239,088 | 7,774,000 | 7,974,000 | 9,143,000 |
| 1001 | 22 | වැටුප් හා වේතන | 2,626,537 | 3,255,000 | 3,255,000 | 5,475,000 |
| 1002 | 22 | අතිකාල හා නිවාඩු දීම වැටුප් | 482,214 | 250,000 | 450,000 | 500,000 |
| 1003 | 22 | වෙනත් දීමනා | 3,130,337 | 4,269,000 | 4,269,000 | 3,168,000 |
| | | ගමන් වියදම් | 160,959 | 275,000 | 223,000 | 250,000 |
| 1101 | 22 | දේශීය | 160,959 | 275,000 | 223,000 | 250,000 |
| | | සැපයීම් | 481,931 | 825,000 | 795,000 | 1,275,000 |
| 1201 | 22 | ලිපිව්‍යාපන හා කාර්යාලීය අවශ්‍යතා | 195,317 | 200,000 | 200,000 | 250,000 |
| 1202 | 22 | ඉන්ධන | 177,394 | 250,000 | 220,000 | 275,000 |
| 1203 | 22 | ආහාරපාන හා නිල ඇඳුම් | 47,030 | 100,000 | 100,000 | 600,000 |
| 1205 | 22 | වෙනත් (i) පාරිභෝග්‍ය ද්‍රව්‍ය | | 175,000 | 175,000 | 50,000 |
| | | (ii) වෙනත් | 44,990 | 50,000 | 50,000 | 50,000 |
| 1206 | 22 | යන්ත්‍ර හා යන්ත්‍රෝපකරණ | 17,200 | 50,000 | 50,000 | 50,000 |
| | | කඩිසුම් වියදම් | 269,588 | 300,000 | 370,000 | 735,000 |
| 1301 | 22 | වාහන | 42,614 | 50,000 | 120,000 | 160,000 |
| 1302 | 22 | යන්ත්‍ර හා යන්ත්‍රෝපකරණ | 109,247 | 125,000 | 125,000 | 175,000 |
| 1303 | 22 | ගොඩනැගිලි සහ ඉදිකිරීම් | 18,315 | 25,000 | 25,000 | 200,000 |
| 1304 | 22 | වෙනත් | 99,412 | 100,000 | 100,000 | 100,000 |
| 1305 | 22 | යටිතල වහසලකම් වත්කම් | - | - | - | 100,000 |
| | | සේවා | 609,926 | 900,000 | 712,000 | 1,010,000 |
| 1401 | 22 | ප්‍රවාහන | 4,580 | 5,000 | 5,000 | 10,000 |
| 1402 | 22 | තැපැල් හා සන්නිවේදන | 189,411 | 150,000 | 150,000 | 250,000 |
| 1403 | 22 | විදුලිත හා පලය | 315,809 | 350,000 | 350,000 | 425,000 |
| 1404 | 22 | බදු සුළු සහ පළාත් පාලන ආයතන බදු | | 50,000 | 10,000 | 50,000 |
| 1405 | 22 | වෙනත් (i) රක්ෂණ ගාස්තු | 100,126 | 125,000 | 125,000 | 75,000 |
| | | (ii) සනීපාරක්ෂක සේවා | | 50,000 | 50,000 | 100,000 |
| | | (iii) පුරවිසරණ දැනවීම් | | 170,000 | 22,000 | 100,000 |
| | | මාරු කිරීම් | 191,095 | 200,000 | 200,000 | 257,000 |
| 1506 | 22 | රාජ්‍ය සේවකයින් සඳහා දෙපල ණය පොලී * | 191,095 | 200,000 | 200,000 | 257,000 |
| | | වෙනත් පුනරාවර්තන වියදම් | - | 6,850,000 | 6,850,000 | 6,165,000 |
| 1703 | 22 | වෙනත් (i) වැටුප් පැවැත්වීම | | 100,000 | 50,000 | 100,000 |
| | | (ii) අනාගත දීමනා | | 150,000 | 200,000 | 130,000 |
| | | (iii) නිලධාරී පුහුණු වැටුප්වෙන් | | 100,000 | 100,000 | 35,000 |
| | | (iv) පළාත් කර්මාන්ත කණ්ඩායම් දීමනා * | | 4,400,000 | 4,400,000 | 3,450,000 |
| | | (v) පළාත් සංගීත කණ්ඩායම් දීමනා * | | 2,100,000 | 2,100,000 | 2,450,000 |

* වැය විෂයයෙන් පිටතට මාරු කිරීමට ඉඩ දෙනු නොලැබේ
 පුනරාවර්තන වියදම් ප්‍රතිපාදන ඉතිරිවී ඇතැයි පුනරාවර්තන වැය විෂයයෙන් මාරු කිරීමට ඉඩ දෙනු නොලැබේ

ඇස්තමේන්තුව - 2017
 ශීර්ෂය - 613 පළාත් සංස්කෘතික සංවර්ධන දෙපාර්තමේන්තුව
 වැඩසටහන - 91 සංස්කෘතික සංවර්ධනය
 ව්‍යාපෘතිය - 02 සාමාන්‍ය පරිපාලන සහ ආයතනික සේවා
 උප ව්‍යාපෘතිය - 03 සමාජ ආරක්ෂණ සේවා

| වැය විෂයය | ප්‍රවර්ගීකරණ | වැය විෂයය කාණ්ඩය/ කාමය | 2015 | 2016 | 2016 | 2017 |
|-----------|--------------|---|------------|-------------|-------------------------|-------------|
| | | | සහය | ඇස්තමේන්තුව | ප්‍රතිපෝධිත ඇස්තමේන්තුව | ඇස්තමේන්තුව |
| | | | රු: | රු: | රු: | රු: |
| | | මූලධන වියදම් | 15,988,186 | 600,000 | 600,000 | 500,000 |
| 2001 | 23 | මූලධන වත්කම් පුනරුත්ථාපනය හා වැඩි දියුණු කිරීම | - | 50,000 | 50,000 | 50,000 |
| 2003 | 23 | ගොඩනැගිලි හා ඉදිකිරීම් වාහන | | 50,000 | 50,000 | |
| 2102 | 23 | මූලධන වත්කම් අත්පත් කර ගැනීම | 499,266 | 550,000 | 550,000 | 450,000 |
| 2103 | 23 | ගෘහභාණ්ඩ හා සාර්වඥයීය උපකරණ | 499,266 | 400,000 | 400,000 | 275,000 |
| 2104 | 23 | යන්ත්‍ර හා යන්ත්‍රෝපකරණ | | 100,000 | 100,000 | 100,000 |
| | | ගොඩනැගිලි හා ඉදිකිරීම් | | 50,000 | 50,000 | 75,000 |
| 2202 | 23 | ප්‍රාග්ධන මාරුකිරීම් | 4,281,554 | - | - | - |
| | 24 | (i) සංවර්ධන සහායන් (ii) සංවර්ධන සහායන් | 4,281,554 | | | |
| 2401 | 23 | ධාරිතා සංවර්ධනය | 4,730,428 | - | - | - |
| | | දැනුම වර්ධනය හා ආයතනික සංවර්ධනය | 4,730,428 | | | |
| 2502 | 23 | වෙනත් මූලධන වියදම් | 6,476,938 | - | - | - |
| | 23 | ආයෝජන | 5,476,938 | | | |
| | 23 | (i) ග්‍රාමීය මට්ටමේ කලා කරුවන්ගේ කලා කුසලතා වර්ධනය හා ඇගයීම් (ii) සම්ප්‍රදායික සංස්කෘතික වටිනාකම් සංරක්ෂණය කිරීම හා කල වලි දැක්වීම | 1,000,000 | | | |
| | | ව්‍යාපෘතියේ මුළු වියදම් | 23,940,773 | 17,724,000 | 17,724,000 | 19,335,000 |

ව්‍යාපෘතියේ මූල්‍යකරණ ප්‍රතිඵලයන් අනුව වියදම් සාරාංශය

| මූල්‍යකරණය | 2015 | 2016 | 2016 | 2017 |
|----------------------------------|------------|-------------|-------------------------|-------------|
| | සහය | ඇස්තමේන්තුව | ප්‍රතිපෝධිත ඇස්තමේන්තුව | ඇස්තමේන්තුව |
| | රු: | රු: | රු: | රු: |
| විසර්ජන ප්‍රභවය | | | | |
| 22 සාමූහික ප්‍රදාන | 7,952,587 | 17,124,000 | 17,124,000 | 18,835,000 |
| 23 පළාත් සහ සංවර්ධන ප්‍රදාන | 11,706,632 | 600,000 | 600,000 | 500,000 |
| 24 පළාත් නිශ්චිත සංවර්ධන ප්‍රදාන | 4,281,554 | - | - | - |
| මුළු වකකුට | 23,940,773 | 17,724,000 | 17,724,000 | 19,335,000 |

ව්‍යාපෘතියේ ක්‍රියාත්මක කිරීමේ නිදහස සේවක මණ්ඩල සාරාංශය

| කන්තවය | 2015 | 2016 | 2017 |
|------------------------------|------|-------------|-------------|
| | සහය | ඇස්තමේන්තුව | ඇස්තමේන්තුව |
| සාණ්ඛය ඒ - ස්ථිර | 1 | 1 | 1 |
| සාණ්ඛය බී - ස්ථිර | | | 1 |
| | | | |
| සාණ්ඛය සී - අනියම් /තාවකාලික | 8 | 10 | 11 |
| | | | |
| සාණ්ඛය ඩී - ස්ථිර | | 5 | 5 |
| | | | |
| සාණ්ඛය ඩී - අනියම් /තාවකාලික | 3 | | |
| එකතුව - ස්ථිර | 9 | 16 | 18 |
| | | | |
| එකතුව - අනියම් /තාවකාලික | 3 | - | - |
| මුළු එකතුව | 12 | 16 | 18 |

2017

වාර්ෂික මුදල් ප්‍රකාශය

පළාත් කෘෂිකර්ම, කෘෂි නිෂ්පාදන අලෙවි,
සත්ව නිෂ්පාදන හා සත්ව සෞඛ්‍ය,
සිවිල් සහ නිවාස කටයුතු අමාත්‍යාංශය



රතුරු මැද පළාත් සභාව

ඇස්තමේන්තුව - 2017

ශීර්ෂය - 620 - පළාත් කෘෂිකර්ම, කෘෂි නිෂ්පාදන අලෙවි, සත්ව නිෂ්පාදන හා සත්ව සෞඛ්‍ය, ධීවර සහ නිවාස කටයුතු අමාත්‍යාංශය

දැක්ම

" ඉසුරුමත් භූමියක්, අසිරිමත් ගොවි කැලක්. "

මෙහෙවර

" කෘෂිකර්ම, කෘෂි නිෂ්පාදන හා අලෙවි, සත්ව නිෂ්පාදන හා සත්ව සෞඛ්‍ය, ධීවර සහ නිවාස කටයුතු පිළිබඳ සියලු පාර්ශවකරුවන්ගේ මනා සහභාගිත්වයෙන් හා විනිවිදභාවයෙන් යුක්තව සංවර්ධනය කිරීම. "

ප්‍රධාන කාර්යයන්

- අමාත්‍යාංශයට අනුබද්ධ ආයතන නියාමනය
- කෘෂි හා සත්ව නිෂ්පාදන ප්‍රවර්ධන හා අලෙවි, ධීවර සහ නිවාස කටයුතු පිළිබඳ සංවර්ධනය
- පාරම්පරික කෘෂිකර්මාන්තය හා සත්ව පාලනය ප්‍රවර්ධනය
- ආයතනික ධාරිතා සංවර්ධනය
- යහපාලන කටයුතු සංවර්ධනය

දෙපාර්තමේන්තු

පළාත් කෘෂිකර්ම දෙපාර්තමේන්තුව
පළාත් සත්ව නිෂ්පාදන හා සෞඛ්‍ය දෙපාර්තමේන්තුව

විෂය මාලාව

- | | |
|------------|--|
| වැඩසටහන | 03. පළාත් සභා පරිපාලනය |
| වැඩසටහන | 44. කෘෂිකර්ම සංවර්ධනය |
| වැඩසටහන | 45. පශු සම්පත් සංවර්ධනය හා ව්‍යාප්තිය |
| ව්‍යාපෘතිය | 01. සාමාන්‍ය පරිපාලනය සහ ආයතනික සේවා (අමාත්‍යවරයා සහ කාර්ය මණ්ඩලය) |
| ව්‍යාපෘතිය | 02. සාමාන්‍ය පරිපාලනය සහ ආයතනික සේවා (අමාත්‍යාංශ කාර්ය මණ්ඩලය) |
| ව්‍යාපෘතිය | 04. කෘෂිකර්ම සංවර්ධනය හා ව්‍යාප්තිය |

| | |
|---------------|--|
| ව්‍යාපෘතිය | 05. මිරිදිය හා විසිතුරු මත්ස්‍ය කර්මාන්තය |
| ව්‍යාපෘතිය | 04. පඟු සම්පත් සංවර්ධනය හා ව්‍යාප්තිය |
| උප ව්‍යාපෘතිය | 01. සාමාන්‍ය පරිපාලනය සහ ආයතනික සේවා (අමාත්‍යවරයා සහ කාර්ය මණ්ඩලය) |
| උප ව්‍යාපෘතිය | 02. සාමාන්‍ය පරිපාලනය සහ ආයතනික සේවා (අමාත්‍ය-ශ කාර්ය මණ්ඩලය) |
| උප ව්‍යාපෘතිය | 05. ජවනෝපාය සංවර්ධනය |
| උප ව්‍යාපෘතිය | 06. ආයතනික සංවර්ධනය |

මූලික තොරතුරු

මිරිදිය මත්ස්‍ය නිෂ්පාදනය (මෙ.ටො)

| දිස්ත්‍රික්කය | 2013 | 2014 | 2015 |
|---------------|---------------|---------------|---------------|
| අනුරාධපුරය | 9,650 | 16,325 | 9,650 |
| පොළොන්නරුව | <u>7,510</u> | <u>7,558</u> | <u>7,160</u> |
| එකතුව | <u>17,160</u> | <u>23,883</u> | <u>16,810</u> |

| | 2014 | 2015 |
|---|--------|--------|
| ජාතික නිෂ්පාදනය (මිරිදිය මත්ස්‍ය),(මෙ.ටො) | 75,750 | 67,300 |
| උතුරු මැද පළාතේ දායකත්වය | 31.53% | 28.3% |

ශීතාගාර පහසුකම්

| දිස්ත්‍රික්කය | ශීතාගාර පහසුකම් | ධාරිතාවය (මෙ.ටො දිනකට) |
|---------------|-----------------|------------------------|
| අනුරාධපුරය | 1 | 10 |
| පොළොන්නරුව | 1 | 5 |

(මූලාශ්‍රය - දෙපාර්තමේන්තු සංඛ්‍යාලේඛණ හා අන්තර්ජාලය ඇසුරින්)

රතුරු මැද පළාත් සභාව

ඇස්තමේන්තුව - 2017

අමාත්‍යාංශ විසඳුම් කාර්යාලය

පළාත් කෘෂිකර්ම, කෘෂි නිෂ්පාදන අලෙවි, සත්ව නිෂ්පාදන හා සත්ව සෞඛ්‍ය, ධීවර සහ නිවාස කටයුතු අමාත්‍යාංශය

| ශීර්ෂය | වැඩ සටහන්/ ව්‍යාපෘති නාමය | 2015 | 2016 | 2016 | 2017 |
|--------------------------|---|--------------------|--------------------|-------------------------|--------------------|
| | | සහය | ඇස්තමේන්තුව | ප්‍රතිශෝධිත ඇස්තමේන්තුව | ඇස්තමේන්තුව |
| | | රු: | රු: | රු: | රු: |
| පුනරාවර්තන වියදම් | | 279,422,163 | 302,212,000 | 302,299,000 | 343,343,000 |
| 620 | පළාත් කෘෂිකර්ම, කෘෂි නිෂ්පාදන අලෙවි, සත්ව නිෂ්පාදන හා සත්ව සෞඛ්‍ය, ධීවර සහ නිවාස කටයුතු අමාත්‍යාංශය | 49,153,073 | 54,933,000 | 55,020,000 | 69,466,000 |
| 621 | පළාත් කෘෂිකර්ම දෙපාර්තමේන්තුව | 112,869,332 | 119,631,000 | 119,631,000 | 137,050,000 |
| 622 | පළාත් සත්ව නිෂ්පාදන හා සෞඛ්‍ය දෙපාර්තමේන්තුව | 117,399,758 | 127,648,000 | 127,648,000 | 136,827,000 |
| මුලධන වියදම් | | 154,430,249 | 335,100,000 | 336,459,000 | 163,500,000 |
| 620 | පළාත් කෘෂිකර්ම, කෘෂි නිෂ්පාදන අලෙවි, සත්ව නිෂ්පාදන හා සත්ව සෞඛ්‍ය, ධීවර සහ නිවාස කටයුතු අමාත්‍යාංශය | 71,354,679 | 301,600,000 | 301,513,000 | 43,000,000 |
| 621 | පළාත් කෘෂිකර්ම දෙපාර්තමේන්තුව | 51,745,777 | 2,000,000 | 3,446,000 | 67,000,000 |
| 622 | පළාත් සත්ව නිෂ්පාදන හා සෞඛ්‍ය දෙපාර්තමේන්තුව | 31,329,793 | 31,500,000 | 31,500,000 | 53,500,000 |
| මුළු වියදම් | | 433,852,412 | 637,312,000 | 638,758,000 | 506,843,000 |
| 620 | පළාත් කෘෂිකර්ම, කෘෂි නිෂ්පාදන අලෙවි, සත්ව නිෂ්පාදන හා සත්ව සෞඛ්‍ය, ධීවර සහ නිවාස කටයුතු අමාත්‍යාංශය | 120,507,752 | 356,533,000 | 356,533,000 | 112,466,000 |
| 621 | පළාත් කෘෂිකර්ම දෙපාර්තමේන්තුව | 164,615,109 | 121,631,000 | 123,077,000 | 204,050,000 |
| 622 | පළාත් සත්ව නිෂ්පාදන හා සෞඛ්‍ය දෙපාර්තමේන්තුව | 148,729,551 | 159,148,000 | 159,148,000 | 190,327,000 |

උතුරු මැද පළාත් සභාව

ඇස්තමේන්තුව - 2017

අමාත්‍යාංශ විභාගී අනුව මූල්‍යකරණ සාරාංශය

පළාත් කෘෂිකර්ම, කෘෂි නිෂ්පාදන අලෙවි, සත්ව නිෂ්පාදන හා සත්ව සොබා,
ධීවර සහ නිවාස කටයුතු අමාත්‍යාංශය

| ශීර්ෂය මූල්‍යකරණය | 620 | 621 | 622 | මුළු එකතුව රු: |
|---|-----------------------------------|-----------------------------------|-----------------------------------|--------------------|
| | (2017 වර්ෂයේ ඇස්තමේන්තුව සඳහා) | (2017 වර්ෂයේ ඇස්තමේන්තුව සඳහා) | (2017 වර්ෂයේ ඇස්තමේන්තුව සඳහා) | |
| 22 සාමූහික ප්‍රදාන | 68,680,000 | 137,050,000 | 136,827,000 | 342,557,000 |
| 23 පළාත් සභා සංවර්ධන ප්‍රදාන | 5,000,000 | 2,000,000 | 3,500,000 | 10,500,000 |
| 24 පළාත් නිශ්චිත සංවර්ධන ප්‍රදාන | 38,000,000 | 65,000,000 | 50,000,000 | 153,000,000 |
| 25 ශ්‍රී ලංකා රජය / ලෝක බැංකුව | | | | - |
| 26 ශ්‍රී ලංකා රජය / ආසියානු සංවර්ධන බැංකු ආධාර | | | | - |
| 27 ශ්‍රී ලංකා රජය / ලෝක බැංකුව සහ ඕස්ට්‍රේලියානු ආධාර | | | | - |
| 28 ජපන් ජාත්‍යන්තර සහයෝගීතා බැංකු ආධාර | | | | - |
| 29 වෙනත් ආදායම් | | | | - |
| 30 වෙනත් ලැබීම් | | | | - |
| 31 එක්සත් ජාතීන්ගේ ජනගහන අරමුදල ආධාර | | | | - |
| 32 එක්සත් ජාතීන්ගේ ළමා අරමුදල ආධාර | | | | - |
| 33 රේඛීය අමාත්‍යාංශ හා දෙපාර්තමේන්තු ලැබීම් | | | | - |
| 34 රාජ්‍ය නොවන වාර්ගිකයන්ගේ ලැබීම් | | | | - |
| 44 විශේෂ නීති සේවා වියදම් | 786,000 | | | 786,000 |
| | | | | - |
| මුළු එකතුව | 112,466,000 | 204,050,000 | 190,327,000 | 506,843,000 |

ඇස්තමේන්තුව - 2017

ශීර්ෂය - 620 පළාත් කෘෂිකර්ම, කෘෂි නිෂ්පාදන අළෙවි, සත්ව නිෂ්පාදන හා සත්ව සෞඛ්‍ය, ධීවර සහ නිවාස කටයුතු අමාත්‍යාංශය

අත්තිකාරම් නිෂ්පාදන ආරාමය

| අයිතමය | 2015 | 2016 | 2016 | 2017 |
|---|------------|--------------------|-----------------------------------|--------------------|
| | සහය රු: | ඇස්තමේන්තුව රු: | ප්‍රතිශෝධිත ඇස්තමේන්තුව රු: | ඇස්තමේන්තුව රු: |
| පළාත් රාජ්‍ය නිලධාරීන්ට අත්තිකාරම් නිෂ්පාදන - 62001 | | | | |
| විද්‍යමෙහි උපරිම සීමාව | 2,429,003 | 3,000,000 | 3,000,000 | 3,200,000 |
| ලැබීමේ අවම සීමාව | 2,022,772 | 3,000,000 | 3,000,000 | 3,100,000 |
| උපරිම හර ජේෂ සීමාව | 9,334,504 | 12,000,000 | 12,000,000 | 12,200,000 |

වැඩසටහන් සහ ව්‍යාපෘති අනුව වියදම් ආරාමය

| වැඩසටහන් | වැඩසටහන්/ ව්‍යාපෘති කාමය | 2015 | 2016 | 2016 | 2017 |
|----------|---|-------------|--------------------|-----------------------------------|--------------------|
| | | සහය රු: | ඇස්තමේන්තුව රු: | ප්‍රතිශෝධිත ඇස්තමේන්තුව රු: | ඇස්තමේන්තුව රු: |
| 03 | සුනඛරාජ්‍ය විද්‍යා | 49,153,073 | 54,933,000 | 55,020,000 | 69,466,000 |
| | පළාත් සභා පරිපාලනය | 49,153,073 | 54,933,000 | 55,020,000 | 69,466,000 |
| | 01. සාමාන්‍ය පරිපාලනය සහ ආයතනික සේවා (අමාත්‍යවරයා සහ කාර්ය මණ්ඩලය) | 14,767,235 | 18,629,000 | 18,629,000 | 21,511,000 |
| | 02. සාමාන්‍ය පරිපාලනය සහ ආයතනික සේවා (අමාත්‍යාංශ කාර්ය මණ්ඩලය) | 34,385,838 | 36,304,000 | 36,391,000 | 47,955,000 |
| 03 | මූලධන විද්‍යා | 71,354,679 | 301,600,000 | 301,513,000 | 43,000,000 |
| | පළාත් සභා පරිපාලනය | 13,478,592 | 19,100,000 | 19,013,000 | 13,000,000 |
| | 01. සාමාන්‍ය පරිපාලනය සහ ආයතනික සේවා (අමාත්‍යවරයා සහ කාර්ය මණ්ඩලය) | 352,700 | 1,900,000 | 1,900,000 | 1,000,000 |
| | 02. සාමාන්‍ය පරිපාලනය සහ ආයතනික සේවා (අමාත්‍යාංශ කාර්ය මණ්ඩලය) | 13,125,892 | 17,200,000 | 17,113,000 | 12,000,000 |
| 44 | කෘෂිකර්ම සංවර්ධනය | 41,844,422 | 196,000,000 | 196,000,000 | 20,000,000 |
| | 04. කෘෂිකර්ම සංවර්ධනය හා ව්‍යාප්තිය | 41,844,422 | 196,000,000 | 196,000,000 | 20,000,000 |
| 44 | කෘෂිකර්ම සංවර්ධනය | 16,031,665 | 18,000,000 | 18,000,000 | 10,000,000 |
| | 05. මිරිදිය හා විසිඳුරු මත්ස්‍ය කර්මාන්තය | 16,031,665 | 18,000,000 | 18,000,000 | 10,000,000 |
| 45 | පශු සම්පත් සංවර්ධනය හා ව්‍යාප්තිය | - | 68,500,000 | 68,500,000 | - |
| | 04. පශු සම්පත් සංවර්ධනය හා ව්‍යාප්තිය | - | 68,500,000 | 68,500,000 | - |
| 03 | මුළු වියදම | 120,507,752 | 356,533,000 | 356,533,000 | 112,466,000 |
| | පළාත් සභා පරිපාලනය | 62,631,665 | 74,033,000 | 74,033,000 | 82,466,000 |
| | 01. සාමාන්‍ය පරිපාලනය සහ ආයතනික සේවා (අමාත්‍යවරයා සහ කාර්ය මණ්ඩලය) | 15,119,935 | 20,529,000 | 20,529,000 | 22,511,000 |
| | 02. සාමාන්‍ය පරිපාලනය සහ ආයතනික සේවා (අමාත්‍යාංශ කාර්ය මණ්ඩලය) | 47,511,730 | 53,504,000 | 53,504,000 | 59,955,000 |
| 44 | කෘෂිකර්ම සංවර්ධනය | 41,844,422 | 196,000,000 | 196,000,000 | 20,000,000 |
| | 04. කෘෂිකර්ම සංවර්ධනය හා ව්‍යාප්තිය | 41,844,422 | 196,000,000 | 196,000,000 | 20,000,000 |
| 44 | කෘෂිකර්ම සංවර්ධනය | 16,031,665 | 18,000,000 | 18,000,000 | 10,000,000 |
| | 05. මිරිදිය හා විසිඳුරු මත්ස්‍ය කර්මාන්තය | 16,031,665 | 18,000,000 | 18,000,000 | 10,000,000 |
| 45 | පශු සම්පත් සංවර්ධනය හා ව්‍යාප්තිය | - | 68,500,000 | 68,500,000 | - |
| | 04. පශු සම්පත් සංවර්ධනය හා ව්‍යාප්තිය | - | 68,500,000 | 68,500,000 | - |

ඇස්තමේන්තුව - 2017

ශීර්ෂය - 620 පළාත් කෘෂිකර්ම, කෘෂි නිෂ්පාදන අළෙවි, සත්ව නිෂ්පාදන හා සත්ව සෞඛ්‍ය, ජීවර සහ නිවාස සවිධාන අමාත්‍යාංශය

වැය විෂයය කාණ්ඩය අනුව වියදම් සාරාංශය

| වැය විෂයය කාණ්ඩය | 2015 | 2016 | 2016 | 2017 |
|--|--------------------|--------------------|-------------------------|--------------------|
| | සහය | ඇස්තමේන්තුව | ප්‍රතිශෝධිත ඇස්තමේන්තුව | ඇස්තමේන්තුව |
| | රු: | රු: | රු: | රු: |
| පුනරාවර්තන වියදම් | 49,153,073 | 54,933,000 | 55,020,000 | 69,466,000 |
| පුද්ගල පඩිනඩි | 35,956,369 | 37,659,000 | 37,659,000 | 44,582,000 |
| ගමන් වියදම් | 1,440,156 | 1,450,000 | 1,450,000 | 1,500,000 |
| සැපයීම් | 4,909,285 | 6,652,000 | 6,739,000 | 5,372,000 |
| නඩත්තු වියදම් | 2,253,586 | 2,520,000 | 2,520,000 | 2,548,000 |
| සේවා | 3,879,876 | 6,002,000 | 6,002,000 | 4,651,000 |
| මාරු කිරීම් | 417,226 | 350,000 | 350,000 | 413,000 |
| වෙනත් පුනරාවර්තන වියදම් | 296,575 | 300,000 | 300,000 | 10,400,000 |
| මූලධන වියදම් | 71,354,679 | 301,600,000 | 301,513,000 | 43,000,000 |
| මූලධන වත්කම් පුනරුත්ථාපනය හා වැඩි දියුණු කිරීම | 1,657,731 | 13,700,000 | 13,700,000 | 1,850,000 |
| මූලධන වත්කම් අත්පත්කර ගැනීම | 507,711 | 76,050,000 | 75,963,000 | 800,000 |
| ධාරිතා සංවර්ධනය | - | 1,350,000 | 1,350,000 | 1,350,000 |
| වෙනත් මූලධන වියදම් | 69,189,237 | 210,500,000 | 210,500,000 | 39,000,000 |
| මුළු වියදම | 120,507,752 | 356,533,000 | 356,533,000 | 112,466,000 |

වැඩසටහනේ මූල්‍යකරණ පුනර්වගන් අනුව වියදම් සාරාංශය

| මූල්‍යකරණය | 2015 | 2016 | 2016 | 2017 |
|----------------------------------|--------------------|--------------------|-------------------------|--------------------|
| | සහය | ඇස්තමේන්තුව | ප්‍රතිශෝධිත ඇස්තමේන්තුව | ඇස්තමේන්තුව |
| | රු: | රු: | රු: | රු: |
| විකර්මන ප්‍රඥප්තිය | | | | |
| 22 සාමූහික ප්‍රදාන | 49,153,073 | 54,147,000 | 54,147,000 | 68,680,000 |
| 23 පළාත් සහ සංවර්ධන ප්‍රදාන | 53,208,414 | 10,100,000 | 10,100,000 | 5,000,000 |
| 24 පළාත් නිශ්චිත සංවර්ධන ප්‍රදාන | 18,146,265 | 291,500,000 | 291,500,000 | 38,000,000 |
| 44 විශේෂ නීති සේවා වියදම් | - | 786,000 | 786,000 | 786,000 |
| මුළු වියදම | 120,507,752 | 356,533,000 | 356,533,000 | 112,466,000 |

වැඩසටහන ක්‍රියාත්මක කිරීමේ නියුක්ත සේවක මණ්ඩල සාරාංශය

| සහය | 2015 | 2016 | 2017 |
|----------------------|-----------|-------------|-------------|
| | සහය | ඇස්තමේන්තුව | ඇස්තමේන්තුව |
| කාණ්ඩය ඒ - ස්ථිර | 5 | 2 | 5 |
| කාණ්ඩය බී - ස්ථිර | 1 | 4 | 1 |
| - අනියම් /තාවකාලික | 5 | 5 | 6 |
| කාණ්ඩය සී - ස්ථිර | 37 | 42 | 43 |
| - අනියම් /තාවකාලික | 2 | 6 | 5 |
| කාණ්ඩය ඩී - ස්ථිර | 8 | 10 | 11 |
| - අනියම් /තාවකාලික | 6 | 5 | 5 |
| එකතුව - ස්ථිර | 51 | 58 | 60 |
| - අනියම් /තාවකාලික | 13 | 16 | 16 |
| මුළු එකතුව | 64 | 74 | 76 |

- ඇස්තමේන්තු - 2017
 ශීර්ෂය - 620 පළාත් කෘෂිකර්ම, කෘෂි නිෂ්පාදන අළෙවි, සත්ව නිෂ්පාදන හා සත්ව සෞඛ්‍ය, ජීවිත සහ නිවාස කටයුතු අමාත්‍යාංශය
 වැට්ටම්පන - 03 පළාත් සභා පරිපාලනය
 ව්‍යාපෘතිය - 01 සාමාන්‍ය පරිපාලනය සහ ආයතනික සේවා (අමාත්‍යවරයා සහ කාර්ය මණ්ඩලය)
 උප ව්‍යාපෘතිය - 06 ආයතනික සංවර්ධනය

| වැය විෂයය | අරමුදල ප්‍රභේදය | වැය විෂයය කාණ්ඩය/ කාමය | 2015 පත්‍ර රු: | 2016 ඇස්තමේන්තුව රු: | 2016 ප්‍රතිකෝධිත ඇස්තමේන්තුව රු: | 2017 ඇස්තමේන්තුව රු: |
|-----------|--------------------|---------------------------------|----------------------|----------------------------|---|----------------------------|
| | | පුනරාවර්ධන වියදම් | 14,767,235 | 18,629,000 | 18,629,000 | 21,511,000 |
| | | පුද්ගල පවිත්‍ර | 7,450,920 | 8,354,000 | 8,354,000 | 13,343,000 |
| 1001 | 22 | වැටුප් හා වේතන | 3,490,921 | 2,932,000 | 2,932,000 | 4,782,000 |
| | 44 | (i) වැටුප් හා වේතන | | 762,000 | 762,000 | 762,000 |
| 1002 | 22 | අභිකාල හා නිවාඩු දීම වැටුප් | 686,828 | 700,000 | 700,000 | 700,000 |
| 1003 | 22 | වෙනත් දීමනා | 3,273,171 | 3,936,000 | 3,936,000 | 7,075,000 |
| | 44 | (x) වෙනත් දීමනා | | 24,000 | 24,000 | 24,000 |
| | | භූමි සේවාව | 344,000 | 350,000 | 350,000 | 400,000 |
| 1101 | 22 | දේශීය | 344,000 | 350,000 | 350,000 | 400,000 |
| | | සැපයීම් | 3,141,010 | 4,425,000 | 4,425,000 | 3,420,000 |
| 1201 | 22 | ලියවිලිය හා කාර්යාලීය අවශ්‍යතා | 386,881 | 450,000 | 450,000 | 550,000 |
| 1202 | 22 | ඉන්ධන | 2,540,004 | 3,700,000 | 3,700,000 | 2,700,000 |
| 1203 | 22 | ආහාරපාන හා නිල ඇඳුම් | 61,425 | 75,000 | 75,000 | 70,000 |
| 1205 | 22 | වෙනත් | 147,750 | 150,000 | 150,000 | 50,000 |
| 1206 | 22 | යන්ත්‍ර හා යන්ත්‍රෝපකරණ | 4,950 | 50,000 | 50,000 | 50,000 |
| | | නඩි සේවාව | 878,807 | 1,150,000 | 1,150,000 | 1,148,000 |
| 1301 | 22 | වාහන | 833,897 | 800,000 | 800,000 | 1,000,000 |
| 1302 | 22 | යන්ත්‍ර හා යන්ත්‍රෝපකරණ | 3,500 | 200,000 | 200,000 | 48,000 |
| 1303 | 22 | ගොඩනැගිලි සහ ඉදිකිරීම් | 7,500 | 50,000 | 50,000 | 50,000 |
| 1304 | 22 | වෙනත් | 33,910 | 100,000 | 100,000 | 50,000 |
| | | සේවා | 2,891,373 | 4,300,000 | 4,300,000 | 3,150,000 |
| 1401 | 22 | ප්‍රවාහන | | - | - | - |
| 1402 | 22 | සැපයීම හා සන්නිවේදන | 310,312 | 500,000 | 500,000 | 100,000 |
| 1403 | 22 | විදුලි සැපයීම හා ප්‍රදාය | 43,161 | 200,000 | 200,000 | 200,000 |
| 1404 | 22 | බදු කුලී සහ පළාත් පාලන ආයතන බදු | 2,487,900 | 3,000,000 | 3,000,000 | 2,800,000 |
| 1405 | 22 | වෙනත් | 50,000 | 600,000 | 600,000 | 50,000 |
| | | වෙනත් පුනරාවර්ධන වියදම් | 61,125 | 50,000 | 50,000 | 50,000 |
| 1703 | 22 | වෙනත් | 61,125 | 50,000 | 50,000 | 50,000 |

පුද්ගල පවිත්‍ර ප්‍රතිපාදන ඉතිරිවී ඇතැයි පුනරාවර්ධන වැය විෂයයන්ට මාරු කිරීමට ඉඩ දෙනු නොලැබේ

- ඇස්තමේන්තු - 2017
- ශීර්ෂය - 620 පළාත් කෘෂිකර්ම, කෘෂි නිෂ්පාදන අලෙවි, සත්ව නිෂ්පාදන හා සත්ව සෞඛ්‍ය, පීචර සහ නිවාස කටයුතු අමාත්‍යාංශය
- වැඩිවන අංශය - 03 පළාත් සභා පරිපාලනය
- ව්‍යාපෘතිය - 01 සාමාන්‍ය පරිපාලනය සහ ආයතනික සේවා (අමාත්‍යවරයා සහ කාර්ය මණ්ඩලය)
- උප ව්‍යාපෘතිය - 06 ආයතනික සංවර්ධනය

| වැය වීමට | අංශය | වැය වීමට කාණ්ඩය/ කාමය | 2015 | 2016 | 2016 | 2017 |
|----------|------|--|-------------------|-------------------|-------------------------|-------------------|
| | | | සහය | ඇස්තමේන්තුව | ප්‍රතිරෝධීත ඇස්තමේන්තුව | ඇස්තමේන්තුව |
| | | | රු: | රු: | රු: | රු: |
| | | මූල්‍යමය වියදම් | 352,700 | 1,900,000 | 1,900,000 | 1,000,000 |
| | | මූල්‍යමය වත්කම් පුනරුත්ථාපනය හා වැඩි දියුණු කිරීම | 184,500 | 1,500,000 | 1,500,000 | 650,000 |
| 2001 | 23 | තොඩනැගිලි සහ ඉදිකිරීම් | | 500,000 | 500,000 | 50,000 |
| 2003 | 23 | වාහන | 184,500 | 900,000 | 900,000 | 550,000 |
| 2004 | 23 | වෙනත් මූල්‍යමය වත්කම් | | 100,000 | 100,000 | 50,000 |
| | | මූල්‍යමය වත්කම් අත්පත් කර ගැනීම | 168,200 | 400,000 | 400,000 | 350,000 |
| 2102 | 23 | ගෘහ භාණ්ඩ හා කාර්යාලීය උපකරණ | 80,500 | 200,000 | 200,000 | 100,000 |
| 2103 | 23 | සන්නිවේදන හා සන්නිවේදන උපකරණ | 87,700 | 200,000 | 200,000 | 250,000 |
| | | ව්‍යාපෘතියේ මුළු වියදම් | 15,119,935 | 20,529,000 | 20,529,000 | 22,511,000 |

ව්‍යාපෘතියේ මූල්‍යකරණ පුනරුත්ථාපන වියදම් සාරාංශය

| මූල්‍යකරණය | 2015 | 2016 | 2016 | 2017 |
|-----------------------------------|-------------------|-------------------|-------------------------|-------------------|
| | සහය | ඇස්තමේන්තුව | ප්‍රතිරෝධීත ඇස්තමේන්තුව | ඇස්තමේන්තුව |
| | රු: | රු: | රු: | රු: |
| විකර්මන ප්‍රඥප්තිය | | | | |
| 22 සාමූහික ප්‍රදාන | 14,767,235 | 17,843,000 | 17,843,000 | 20,725,000 |
| 23 පළාත් සභා සංවර්ධන ප්‍රදාන | 352,700 | 1,900,000 | 1,900,000 | 1,000,000 |
| 24 පළාත් නිෂ්පාදන සංවර්ධන ප්‍රදාන | - | - | - | - |
| 44 විශේෂ නීති සේවා වියදම් | - | 786,000 | 786,000 | 786,000 |
| මුළු එකතුව | 15,119,935 | 20,529,000 | 20,529,000 | 22,511,000 |

ව්‍යාපෘතියේ ස්වයංසම්පාදන කිරීමේ ක්‍රියාත්මක සේවක මණ්ඩල සාරාංශය

| සේවක | 2015 | 2016 | 2017 |
|-----------------------------|-----------|-------------|-------------|
| | සහය | ඇස්තමේන්තුව | ඇස්තමේන්තුව |
| කාණ්ඩය ඒ - ස්ථිර | 1 | 1 | 1 |
| කාණ්ඩය ඒ - ස්ථිර | | | |
| කාණ්ඩය ඒ - අනියම් /තාවකාලික | 5 | 5 | 6 |
| කාණ්ඩය ඒ - ස්ථිර | | | |
| කාණ්ඩය ඒ - අනියම් /තාවකාලික | 2 | 6 | 5 |
| කාණ්ඩය ඒ - ස්ථිර | | | |
| කාණ්ඩය ඒ - අනියම් /තාවකාලික | 3 | 4 | 4 |
| එකතුව - ස්ථිර | 1 | 1 | 1 |
| එකතුව - අනියම් /තාවකාලික | 10 | 15 | 15 |
| මුළු එකතුව | 11 | 16 | 16 |

- ඇස්තමේන්තු - 2017
 ශීර්ෂය - 620 පළාත් කෘෂිකර්ම, කෘෂි නිෂ්පාදන අළෙවි, සත්ව නිෂ්පාදන හා සත්ව සෞඛ්‍ය, ජීවර සහ නිවාස සවිලසුණු අමාත්‍යාංශය
 වැරදිකට්තය - 03 පළාත් සභා පරිපාලනය
 ව්‍යවහාරික - 02 සාමාන්‍ය පරිපාලනය සහ ආයතනික සේවා (අමාත්‍යාංශ කාර්ය මණ්ඩලය)
 උප ව්‍යවහාරික - 06 ආයතනික සංවර්ධනය

| වැරදි විෂයය | අංශ/ප්‍රභේද | වැරදි විෂයය කාණ්ඩය/ කාමය | 2015 | 2016 | 2016 | 2017 |
|-------------|-------------|--|-------------------|-------------------|-------------------------|-------------------|
| | | | සහ | ඇස්තමේන්තුව | ප්‍රතිශෝධිත ඇස්තමේන්තුව | ඇස්තමේන්තුව |
| | | | රු: | රු: | රු: | රු: |
| | | පුනරාවර්තන වියදම් | 34,385,838 | 36,304,000 | 36,391,000 | 47,955,000 |
| | | පුද්ගල පඩිනඩි | 28,505,449 | 29,305,000 | 29,305,000 | 31,239,000 |
| 1001 | 22 | වැටුප් හා වේතන | 12,671,648 | 12,616,000 | 12,616,000 | 18,693,000 |
| 1002 | 22 | අතිකාල හා නිවාඩු දින වැටුප් | 1,165,687 | 1,380,000 | 1,380,000 | 2,000,000 |
| 1003 | 22 | වෙනත් දීමනා | 14,668,114 | 15,309,000 | 15,309,000 | 10,546,000 |
| | | ගමන් වියදම් | 1,096,156 | 1,100,000 | 1,100,000 | 1,100,000 |
| 1101 | 22 | දේශීය | 1,096,156 | 1,100,000 | 1,100,000 | 1,100,000 |
| | | සැපයීම් | 1,768,275 | 2,227,000 | 2,314,000 | 1,952,000 |
| 1201 | 22 | ලිපිවිවර හා කාර්යාලීය අවශ්‍යතා | 399,999 | 400,000 | 400,000 | 400,000 |
| 1202 | 22 | ඉන්ධන | 1,144,336 | 1,400,000 | 1,400,000 | 1,300,000 |
| 1203 | 22 | ආකාරය හා නිල ඇඳුම් | 149,765 | 175,000 | 175,000 | 150,000 |
| 1204 | 22 | වෛද්‍ය සැපයීම් | 1,927 | 2,000 | 2,000 | 2,000 |
| 1205 | 22 | වෙනත් | 49,048 | 50,000 | 50,000 | 50,000 |
| 1206 | 22 | සත්තු හා සත්ත්වකරණ | 23,200 | 200,000 | 200,000 | 50,000 |
| | 23 | සත්තු හා සත්ත්වකරණ | | | 87,000 | |
| | | කඩිනම් වියදම් | 1,374,779 | 1,370,000 | 1,370,000 | 1,400,000 |
| 1301 | 22 | වාහන | 1,194,061 | 1,200,000 | 1,200,000 | 1,200,000 |
| 1302 | 22 | සත්තු හා සත්ත්වකරණ | 74,640 | 50,000 | 50,000 | 100,000 |
| 1303 | 22 | ගොඩනැගිලි සහ ඉදිකිරීම් | 54,100 | 50,000 | 50,000 | 50,000 |
| 1304 | 22 | වෙනත් | 51,978 | 70,000 | 70,000 | 50,000 |
| | | සේවා | 988,503 | 1,702,000 | 1,702,000 | 1,501,000 |
| 1401 | 22 | ප්‍රවාහන | | | | |
| 1402 | 22 | සැපයීම හා සන්නිවේදන | 534,921 | 550,000 | 550,000 | 500,000 |
| 1403 | 22 | විදුලි සැපයීම හා පලය | 132,301 | 150,000 | 150,000 | 150,000 |
| 1404 | 22 | බදු කුලී සහ පළාත් පාලන ආයතන බදු | | 2,000 | 2,000 | 1,000 |
| 1405 | 22 | වෙනත් | | | | |
| | 22 | (i) රක්ෂණ ගාස්තු | 300,000 | | | 500,000 |
| | 22 | (ii) ප්‍රාග්ධන වියදම් හා සම්බන්ධිත පරිපාලන වියදම් | | | | 300,000 |
| | 22 | (iii) වෙනත් | 21,281 | 1,000,000 | 1,000,000 | 50,000 |
| | | මාරු කිරීම් | 417,226 | 350,000 | 350,000 | 413,000 |
| 1506 | 22 | වාර්ෂික සේවකයින් සඳහා දේපල ණය පොලී * | 417,226 | 350,000 | 350,000 | 413,000 |
| | | වෙනත් පුනරාවර්තන වියදම් | 235,450 | 250,000 | 250,000 | 10,350,000 |
| 1701 | 22 | පාඩු සහ සපයා ගැනීම් | | | | |
| 1703 | | වෙනත් | | | | |
| | 22 | (i) අභ්‍යන්තර දීමනා | 218,550 | 200,000 | 200,000 | 200,000 |
| | 22 | (ii) ජාතික හා පළාත් උත්සව | 16,900 | | | 150,000 |
| | 22 | (iii) වාර්ෂික සංවර්ධන වැරදිකට්තයන් (දේශීය/විදේශීය) Δ | | | | 10,000,000 |
| | 22 | (iv) වෙනත් | | 50,000 | 50,000 | |

* වැරදි විෂයයෙන් පිටතට මාරු කිරීමට ඉඩ දෙනු නොලැබේ
 Δ ප්‍රධාන ලේකම්ගේ පූර්ව අනුමැතියකින් තොරව වියදම් දැරීමට නොහැකිය
 පුද්ගල පඩිනඩි ප්‍රතිපාදන ඉතිරිවී ඇතැයි පුනරාවර්තන වැරදි විෂයයෙන් මාරු කිරීමට ඉඩ දෙනු නොලැබේ

- ඇස්තමේන්තු - 2017
- ශීර්ෂය - 620 පළාත් කෘෂිකර්ම, කෘෂි නිෂ්පාදන අලෙවි, සත්ව නිෂ්පාදන හා සත්ව සොබා, විවර්ධන ක්‍රියා කටයුතු අමාත්‍යාංශය
- වැඩසටහන - 03 පළාත් සභා පරිපාලනය
- ව්‍යාපෘතිය - 02 සාමාන්‍ය පරිපාලනය සහ ආයතනික සේවා (අමාත්‍යාංශ කාර්ය මණ්ඩලය)
- උප ව්‍යාපෘතිය - 06 ආයතනික සංවර්ධනය

| වැය විෂයය | ආමුද්‍රිත විෂයය | වැය විෂයය කාණ්ඩය/ නාමය | 2015 | 2016 | 2016 | 2017 |
|-----------|-----------------|--|-------------------|-------------------|------------------------|-------------------|
| | | | සහය | ඇස්තමේන්තු | ප්‍රතිරෝධීත ඇස්තමේන්තු | ඇස්තමේන්තු |
| | | | රු: | රු: | රු: | රු: |
| | | මූලධන වියදම් | 13,125,892 | 17,200,000 | 17,113,000 | 12,000,000 |
| | | මූලධන වත්කම් පුනරුත්ථාපනය හා වැඩි දියුණු කිරීම | 1,473,231 | 2,200,000 | 2,200,000 | 1,200,000 |
| 2001 | 23 | නොධනැති ශ්‍රී ලංකා මුදල් | 216,951 | 100,000 | 100,000 | 100,000 |
| 2003 | 23 | වාහන | 1,256,280 | 2,000,000 | 2,000,000 | 1,000,000 |
| 2004 | 23 | වෙනත් මූලධන වත්කම් | | 100,000 | 100,000 | 100,000 |
| | | මූලධන වත්කම් අත්පත් කර ගැනීම | 339,511 | 3,650,000 | 3,563,000 | 450,000 |
| 2102 | 23 | ගෘහභාණ්ඩ සහ සාර්වභාෂ්‍ය උපකරණ | 92,261 | 150,000 | 63,000 | 50,000 |
| 2103 | 23 | සත්තු හා සත්වෝපකරණ | 247,250 | 500,000 | 500,000 | 400,000 |
| 2104 | 23 | නොධනැති ශ්‍රී ලංකා මුදල් | | 3,000,000 | 3,000,000 | |
| | | ධාරිතා සංවර්ධනය | - | 350,000 | 350,000 | 350,000 |
| 2401 | 23 | දැනුම් වර්ධනය හා ආයතනික සංවර්ධනය (i) පුහුණු හා ධාරිතා සංවර්ධනය | | 350,000 | 350,000 | 350,000 |
| | | වෙනත් මූලධන වියදම් | 11,313,150 | 11,000,000 | 11,000,000 | 10,000,000 |
| 2502 | 23 | ආයෝජන (i) කෘෂි හා සත්ව සංවර්ධන ප්‍රවර්ධන වැඩසටහන් | | | | |
| | 23 | (ii) පරිසර සංවර්ධන ප්‍රවර්ධන වැඩසටහන් | | | | |
| | 24 | (iii) විවර්ධන කටයුතු | | | | |
| | 24 | (iv) නිවාස | 6,698,550 | | | |
| | 24 | (v) නිවාස | 4,614,600 | 9,000,000 | 9,000,000 | 8,000,000 |
| | 23 | (vi) වෙනත් සංවර්ධන | | 2,000,000 | 2,000,000 | 2,000,000 |
| | | ව්‍යාපෘතියේ මුළු වියදම | 47,511,730 | 53,504,000 | 53,504,000 | 59,955,000 |

ව්‍යාපෘතියේ මූල්‍යකරණ ප්‍රතිපත්ති අනුව වියදම් කාර්යාලය

| මූල්‍යකරණය | 2015 | 2016 | 2016 | 2017 |
|---------------------------------------|-------------------|-------------------|------------------------|-------------------|
| | සහය | ඇස්තමේන්තු | ප්‍රතිරෝධීත ඇස්තමේන්තු | ඇස්තමේන්තු |
| | රු: | රු: | රු: | රු: |
| විසර්ජන ප්‍රභේදන | | | | |
| 22 සාමූහික ප්‍රදාන | 34,385,838 | 36,304,000 | 36,304,000 | 47,955,000 |
| 23 පළාත් සභා සංවර්ධන ප්‍රදාන | 8,511,292 | 8,200,000 | 8,200,000 | 4,000,000 |
| 24 පළාත් නිකුත් කිරීම සංවර්ධන ප්‍රදාන | 4,614,600 | 9,000,000 | 9,000,000 | 8,000,000 |
| මුළු වියදම | 47,511,730 | 53,504,000 | 53,504,000 | 59,955,000 |

ව්‍යාපෘතියේ ස්වයංපෝෂිත කිරීමේ නියුක්ත සේවක මණ්ඩල කාර්යාලය

| සත්වය | 2015 | 2016 | 2017 |
|---------------------------------|-----------|------------|------------|
| | සහය | ඇස්තමේන්තු | ඇස්තමේන්තු |
| කාණ්ඩය ඊ - ස්ථිර | 4 | 1 | 4 |
| කාණ්ඩය බී - ස්ථිර | 1 | 4 | 1 |
| කාණ්ඩය සී - අනියම් /තාවකාලික | | | |
| කාණ්ඩය ඩී - ස්ථිර | 37 | 42 | 43 |
| කාණ්ඩය ඩී - අනියම් /තාවකාලික | | | |
| කාණ්ඩය ඩී - ස්ථිර | 8 | 10 | 11 |
| කාණ්ඩය ඩී - අනියම් /තාවකාලික | 3 | 1 | 1 |
| එකතුව - ස්ථිර | 50 | 57 | 59 |
| එකතුව - අනියම් /තාවකාලික | 3 | 1 | 1 |
| මුළු එකතුව | 53 | 58 | 60 |

- ඇස්තමේන්තු - 2017
- ශීර්ෂය - 620 පළාත් කෘෂිකර්ම, කෘෂි නිෂ්පාදන අලෙවි, සත්ව නිෂ්පාදන හා සත්ව සෞඛ්‍ය, ධීවර සහ නිවාස කටයුතු අමාත්‍යාංශය
- වැට්ටමක - 44 කෘෂිකර්ම සංවර්ධන
- ව්‍යාපෘතිය - 04 කෘෂිකර්ම සංවර්ධන හා ව්‍යාපෘතිය
- උප ව්‍යාපෘතිය - 05 ජීවනෝපාය සංවර්ධනය

| වැය විෂයය | අරමුදල ප්‍රවේශය | වැය විෂයය කාණ්ඩය/ කාමය | 2015 | 2016 | 2016 | 2017 |
|-----------|--------------------|---|------------|--------------------|-----------------------------------|--------------------|
| | | | සහ රු: | ඇස්තමේන්තුව රු: | ප්‍රතිශෝධිත ඇස්තමේන්තුව රු: | ඇස්තමේන්තුව රු: |
| 2001 | 24 | මූලධන වත්කම් පුනරුත්ථාපනය හා වැඩි දියුණු කිරීම | 41,844,422 | 196,000,000 | 196,000,000 | 20,000,000 |
| | | හොඳින් නිවැරදි කරනු ලබන ඉදිකිරීම් | - | 10,000,000 | 10,000,000 | - |
| | | (i) මහලුපුල්ලම් සේවා සංස්කරණ අත්‍යවශ්‍ය ආයතනය නවීකරණය කිරීම | | 10,000,000 | 10,000,000 | |
| 2101 | 24 | මූලධන වත්කම් අත්පත් කර ගැනීම | - | 72,000,000 | 72,000,000 | - |
| 2102 | 24 | වාහන | | 5,000,000 | 5,000,000 | |
| 2103 | 23 | ගාහකාණ්ඩ සහ කාර්යාල උපකරණ | | 5,000,000 | 5,000,000 | |
| 2104 | 24 | සත්තු හා සත්පෝෂක | | | | |
| | | හොඳින් නිවැරදි කරනු ලබන ඉදිකිරීම් | | | | |
| | 24 | (i) මහලුපුල්ලම් කෘෂි පර්යේෂණ ආයතනයේ ඉදිකිරීම් | | 25,000,000 | 25,000,000 | |
| | 24 | (ii) ශීත ගබඩා දෙකක් ඉදිකිරීම | | 10,000,000 | 10,000,000 | |
| | 24 | (iii) කෘෂි උපදේශක කාර්යාල හයක් ඉදිකිරීම | | 27,000,000 | 27,000,000 | |
| | | ධාරිතා සංවර්ධනය | - | 1,000,000 | 1,000,000 | 1,000,000 |
| 2401 | 24 | දැනුම වර්ධනය හා ආයතනික සංවර්ධනය | | | | |
| | | (i) පුහුණු හා ධාරිතා සංවර්ධනය | | 1,000,000 | 1,000,000 | 1,000,000 |
| 2502 | | වෙනත් මූලධන වත්කම් | 41,844,422 | 113,000,000 | 113,000,000 | 19,000,000 |
| | | ආයෝජන | | | | |
| | 23 | (i) කෘෂි හා සත්ව සංවර්ධන ප්‍රවර්ධන වැඩසටහන් | 40,816,703 | | | |
| | 23 | (ii) පරිසර සංවර්ධන ප්‍රවර්ධන වැඩසටහන් | | | | |
| | 23 | (iii) වස්තුමුද්‍ර උත්සවය | 1,027,719 | | | |
| | 24 | (iv) කාබනික පොහොර ආශ්‍රිත ගොවිතැන වගා ප්‍රවර්ධනය | | 4,000,000 | 4,000,000 | |
| | 24 | (v) ඒ, අතිරේක බෝග සහ බීජ නිෂ්පාදනය සහ වළදායීතාවය වැඩිදියුණු කිරීම | | 40,000,000 | 40,000,000 | |
| | 24 | (vi) කුඩා හා මධ්‍ය පරිමාණයේ වාණිජ කෝෂ වැටීම සඳහා පහසුකම් සැපයීම | | 21,500,000 | 21,500,000 | |
| | 24 | (vii) කෘෂි ආශ්‍රිත නිෂ්පාදන ප්‍රවර්ධනය/වටිනාකම් වැඩසටහන් | | 20,000,000 | 20,000,000 | |
| | 24 | (viii) පුරුදු වූ කුඹුරුවල විකල්ප කෝෂ ප්‍රවර්ධනය | | 15,000,000 | 15,000,000 | |
| | 24 | (ix) පැළ කවාස් කඩිත්තුව | | 6,000,000 | 6,000,000 | |
| | 24 | (x) කෘෂිකර්මය සම්බන්ධ වෙනත් වැඩසටහන් | | 6,500,000 | 6,500,000 | |
| | 33 | (xi) කාබනික පොහොර නාවිතය හා දිරිගැන්වීමේ වැඩසටහන් | | | | |
| | 24 | (xii) කාබනික පොහොර නිෂ්පාදනය හා නාවිතය ඉහළ නැංවීම | | | | 6,000,000 |
| | 24 | (xiii) වගා ළිං ආධාර ලබාදීමේ වැඩසටහන් | | | | 4,000,000 |
| | 24 | (xiv) කෘෂි අලෙවි සම්බන්ධ ධාරිතා ප්‍රවර්ධනය | | | | 2,500,000 |
| | 24 | (xv) ව්‍යවසායකත්ව සංවර්ධන වැඩසටහන් | | | | 6,500,000 |
| | | ව්‍යාපෘතියේ මුළු වත්කම් | 41,844,422 | 196,000,000 | 196,000,000 | 20,000,000 |

ව්‍යාපෘතියේ මූල්‍යකරණ ප්‍රතිඵලයක් අනුව වියදම් පාරාංශය

| මූල්‍යකරණය | 2015 | 2016 | 2016 | 2017 |
|---------------------------------|------------|--------------------|-----------------------------------|--------------------|
| | සහ රු: | ඇස්තමේන්තුව රු: | ප්‍රතිශෝධිත ඇස්තමේන්තුව රු: | ඇස්තමේන්තුව රු: |
| විකර්මන ප්‍රභේදනය | | | | |
| 22 සාමූහික ප්‍රදාන | - | - | - | - |
| 23 පළාත් සභා සංවර්ධන ප්‍රදාන | 41,844,422 | - | - | - |
| 24 පළාත් නිවේදන සංවර්ධන ප්‍රදාන | - | 196,000,000 | 196,000,000 | 20,000,000 |
| මුළු වත්කම් | 41,844,422 | 196,000,000 | 196,000,000 | 20,000,000 |

- ඇස්තමේන්තු - 2017
- ශීර්ෂය - 620 පළාත් කාණ්ඩය, කාණ්ඩ නිෂ්පාදන අළෙවි, සත්ව නිෂ්පාදන හා සත්ව සෞඛ්‍ය, ඩිවර් සහ නිවාස සංවර්ධන අමාත්‍යාංශය
- වැඩසටහන - 44 කාණ්ඩය සංවර්ධන
- ව්‍යාපෘතිය - 05 මීරිදිය හා විසිතුරු මත්ස්‍ය කර්මාන්තය
- උප ව්‍යාපෘතිය - 05 ජීවනෝපාය සංවර්ධනය

| වැය විෂයය | ආරම්භක වර්ෂය | වැය විෂයය කාණ්ඩය/ නාමය | 2015 | 2016 | 2016 | 2017 |
|-----------|--------------|--|-------------------|-------------------|-----------------------------|-------------------|
| | | | සත්‍ය රු: | ඇස්තමේන්තුව රු: | ප්‍රතිකෝඨිත ඇස්තමේන්තුව රු: | ඇස්තමේන්තුව රු: |
| 2502 | | මුලදායක වියදම් | 16,031,665 | 18,000,000 | 18,000,000 | 10,000,000 |
| | | වෙනත් මුලදායක වියදම් | 16,031,665 | 18,000,000 | 18,000,000 | 10,000,000 |
| | | ආයෝජන | | | | |
| | 23 | (i) විසිතුරු මත්ස්‍යය ප්‍රවර්ධනය | 2,500,000 | | | |
| | 24 | (ii) ඩිවර් කර්මාන්ත ප්‍රවර්ධනය | 13,531,665 | | | 2,500,000 |
| | 24 | (iii) මත්ස්‍ය අභිරුක්‍ෂණ මධ්‍යස්ථාන සංවර්ධනය හා මත්ස්‍යයින් වැවිලි කිරීම | | 8,000,000 | 8,000,000 | 4,000,000 |
| | 24 | (iv) කුඩු තුල මීරිදිය මත්ස්‍ය වගාව සංවර්ධනය | | 4,000,000 | 4,000,000 | 2,000,000 |
| | 24 | (v) විසිතුරු මත්ස්‍යය ප්‍රවර්ධනය | | 4,000,000 | 4,000,000 | 1,000,000 |
| | 24 | (vi) ඩිවර් කර්මාන්ත සංවර්ධනය පිළිබඳ පුහුණු වැඩසටහන් | | 1,000,000 | 1,000,000 | 500,000 |
| 24 | (vii) වෙනත් | | 1,000,000 | 1,000,000 | | |
| | | ව්‍යාපෘතියේ මුළු වියදම් | 16,031,665 | 18,000,000 | 18,000,000 | 10,000,000 |

ව්‍යාපෘතියේ මුද්‍රාකරණ ප්‍රතිඵලයන් අනුව වියදම් සාරාංශය

| මුද්‍රාකරණය | 2015 | 2016 | 2016 | 2017 |
|-----------------------------------|-------------------|-------------------|-----------------------------|-------------------|
| | සත්‍ය රු: | ඇස්තමේන්තුව රු: | ප්‍රතිකෝඨිත ඇස්තමේන්තුව රු: | ඇස්තමේන්තුව රු: |
| විකර්ෂන ප්‍රභවය | | | | |
| 22 සාමූහික ප්‍රදාන | - | - | - | - |
| 23 පළාත් සභා සංවර්ධන ප්‍රදාන | 2,500,000 | - | - | - |
| 24 පළාත් නිෂ්පාදන සංවර්ධන ප්‍රදාන | 13,531,665 | 18,000,000 | 18,000,000 | 10,000,000 |
| මුළු එකතුව | 16,031,665 | 18,000,000 | 18,000,000 | 10,000,000 |

- ඇස්තමේන්තු - 2017
 ශීර්ෂය - 620 පළාත් කෘෂිකර්ම, කෘෂි නිෂ්පාදන අළෙවි, සත්ව නිෂ්පාදන හා සත්ව සෞඛ්‍ය,
 ජීවිත සහ නිවාස කටයුතු අමාත්‍යාංශය
 වැට්ටුකම - 45 පසු සමීපත් සංවර්ධනය
 ව්‍යාපෘතිය - 04 පසු සමීපත් සංවර්ධන හා ව්‍යාපෘතිය
 උප ව්‍යාපෘතිය - 05 ජවනෝපාය සංවර්ධනය

| වැට්ටුකම | වැට්ටුකමේ අංකය | වැට්ටුකමේ කාරණය/ නාමය | 2015 සහ රු: | 2016 ඇස්තමේන්තුව රු: | 2016 ප්‍රතිශෝධිත ඇස්තමේන්තුව රු: | 2017 ඇස්තමේන්තුව රු: |
|----------|-----------------------------|---|-------------------|----------------------------|---|----------------------------|
| 2502 | | මුලධන වීදුම් | - | 68,500,000 | 68,500,000 | - |
| | | සේවක මුලධන වීදුම් | - | 68,500,000 | 68,500,000 | - |
| | | ආයෝජන | | | | |
| | 23 | (i) කිරි ගම්මාන වැඩි දියුණු කිරීමේ ව්‍යාපෘතිය | | | | |
| | 23 | (ii) කෘෂි විග්‍රහ ව්‍යාපෘතිය | | | | |
| | 23 | (iii) කාබනික පොහොර නිෂ්පාදනය සඳහා කිරි ගොවීන් දිරි හැන්වීමේ වැට්ටුකම | | | | |
| | 23 | (iv) ගව හාල් සංවර්ධන ව්‍යාපෘතිය | | | | |
| | 24 | (v) සත්ව සංවර්ධනය | | 32,500,000 | 32,500,000 | |
| 24 | (vi) තිරස්පහේ සත්ව සංවර්ධනය | | 36,000,000 | 36,000,000 | | |
| | | ව්‍යාපෘතියේ මුළු වීදුම් | - | 68,500,000 | 68,500,000 | - |

ව්‍යාපෘතියේ මූල්‍යකරණ ගුණවයන් අනුව වීදුම් ධාරාංශය

| මූල්‍යකරණය | 2015 සහ රු: | 2016 ඇස්තමේන්තුව රු: | 2016 ප්‍රතිශෝධිත ඇස්තමේන්තුව රු: | 2017 ඇස්තමේන්තුව රු: |
|---------------------------------|-------------------|----------------------------|---|----------------------------|
| විවර්තන ප්‍රඥප්තිය | | | | |
| 22 සාමූහික ප්‍රදාන | - | - | - | - |
| 23 පළාත් සහ සංවර්ධන ප්‍රදාන | - | - | - | - |
| 24 පළාත් නියමිත සංවර්ධන ප්‍රදාන | - | 68,500,000 | 68,500,000 | - |
| මුළු වකුඩ | - | 68,500,000 | 68,500,000 | - |

මෙය ජීව්‍ය තබන ලද පිටුවකි.

ඇස්තමේන්තුව - 2017
ශීර්ෂය - 621 - පළාත් කෘෂිකර්ම දෙපාර්තමේන්තුව

දැක්ම

" තාප්තිමත් හා සෞභාග්‍යමත් ගොවි ප්‍රජාවක්, සමෘද්ධිමත් පළාතක්. "

මෙහෙවර

" නව හා යෝග්‍ය කෘෂිකාර්මික තාක්ෂණය හා කෘෂිකාර්මික යටිතල පහසුකම් භාවිතයෙන් ආහාර සුරක්ෂිතතාවය, පරිසර හිතකාමී කෘෂිකර්මාන්තය, වාණිජ කෘෂිකර්මය හා කෘෂි ව්‍යාපාර සියලුම පාර්ශවකරුවන්ගේ මනා සහභාගිත්වයෙන් හා විනිවිදභාවයෙන් යුක්තව සංවර්ධනය කිරීම. "

ප්‍රධාන කාර්යයන්

- නව හා යෝග්‍ය කෘෂි තාක්ෂණය ප්‍රවර්ධනය
- ආහාර සුරක්ෂිතතාවය තහවුරු කිරීම
- පරිසර හිතකාමී කෘෂිකර්මාන්තය ප්‍රවර්ධනය
- වාණිජ කෘෂිකර්මාන්තය හා කෘෂි ව්‍යාපාර ප්‍රවර්ධනය
- කෘෂිකාර්මික යටිතල පහසුකම් සංවර්ධනය
- යහපාලන කටයුතු

වියදම් වර්ගීකරණය

| | |
|---------------|--------------------------------------|
| වැඩසටහන | 44. කෘෂිකාර්මික සංවර්ධනය |
| ව්‍යාපෘතිය | 02. සාමාන්‍ය පරිපාලනය සහ ආයතනික සේවා |
| ව්‍යාපෘතිය | 04. කෘෂිකර්ම සංවර්ධන හා ව්‍යාප්තිය |
| ව්‍යාපෘතිය | 05. කෘෂිකාර්මික සංවර්ධනය හා පුහුණු |
| උප ව්‍යාපෘතිය | 05. ජීවනෝපාය සංවර්ධනය |

මූලික කාර්යයන්

වාර්ෂික නිෂ්පාදනය

අනුරාධපුර දිස්ත්‍රික්කය

| බෝගය | 2015/16 මහ | වගා බිම් ප්‍රමාණය (හෙක්) | | 2015/16 මහ | නිෂ්පාදනය (මෙ.ටො) | |
|------------|------------|--------------------------|--------|------------|-------------------|--------|
| | | 2016 යල | එකතුව | | 2016 යල | එකතුව |
| ඵ වගාව | 93395 | 37453 | 130848 | 401598 | 161048 | 562646 |
| බඩ ඉරිඟු | 21750 | 1438 | 23188 | 108750 | 7190 | 115940 |
| උඳු | 3897 | 193 | 4090 | 4676 | 232 | 4908 |
| සෝයා | 29 | 1553 | 1582 | 58 | 3106 | 3164 |
| තල | 4 | 8953 | 8957 | 3 | 7162 | 7165 |
| රට කඳු | 269 | 65 | 334 | 403 | 98 | 501 |
| මුං | 304 | 188 | 492 | 334 | 207 | 541 |
| මිරිස් | 1826 | 326 | 2152 | 2191 | 391 | 2582 |
| කවිපි | 372 | 118 | 490 | 409 | 130 | 539 |
| කුරක්කන් | 630 | 10.5 | 640.5 | 504 | 8 | 512 |
| ලොකු එන්නු | 21 | 917 | 938 | 252 | 11004 | 11256 |
| එළවළු | 5024 | 2724 | 7748 | 60288 | 32688 | 92976 |
| පළතුරු | 564 | 930 | 1494 | 3948 | 6510 | 10458 |

පොළොන්නරු දිස්ත්‍රික්කය

| බෝගය | 2015/16 මහ | වගා බිම් ප්‍රමාණය (හෙක්) | | 2015/16 මහ | නිෂ්පාදනය (මෙ.ටො) | |
|------------|------------|--------------------------|-------|------------|-------------------|----------|
| | | 2016 යල | එකතුව | | 2016 යල | එකතුව |
| ඵ වගාව | 34138 | 31127 | 65265 | 187759 | 171198.5 | 358957.5 |
| බඩ ඉරිඟු | 200 | 200 | 400 | 800 | 800 | 1600 |
| උඳු | 1.5 | 19 | 20.5 | 1.5 | 19 | 20.5 |
| සෝයා | - | 4 | 4 | - | 4 | 4 |
| තල | 22 | 19 | 41 | 44 | 38 | 82 |
| රට කඳු | 169 | 108 | 277 | 338 | 216 | 554 |
| මුං | 71 | 248 | 319 | 99.4 | 248 | 347.4 |
| මිරිස් | 201 | 255 | 456 | 180.9 | 229 | 409.9 |
| කවිපි | 50 | 52 | 102 | 70 | 72.8 | 142.8 |
| කුරක්කන් | 44 | 12 | 56 | 44 | 12 | 56 |
| ලොකු එන්නු | 1 | 140 | 141 | 20 | 2800 | 2820 |
| එළවළු | 470 | 329 | 799 | 7050 | 4935 | 11985 |
| පළතුරු | 101 | 57 | 158 | 707 | 399 | 1106 |

සේවා ජාලය

| | |
|------------------------|----|
| පළාත් අධ්‍යක්ෂ කාර්යාල | 01 |
| ව්‍යාපෘති කාර්යාල | 01 |
| කෘෂි පුහුණු ආයතන | 01 |
| කාලාප කාර්යාල | 05 |
| කෘෂි උපදේශක කාර්යාල | 38 |

(මූලාශ්‍රය - දෙපාර්තමේන්තු සංඛ්‍යාලේඛණ හා අන්තර්ජාලය ඇසුරින්)

ඇස්තමේන්තුව - 2017

ශීර්ෂය - 621 පළාත් කාබනර්ම දෙපාර්තමේන්තුව

අත්තිකාරම් ගිණුම් ධාරාංශය

| අයිතමය | 2015 | 2016 | 2016 | 2017 |
|--|------------|-------------|----------------------------|-------------|
| | සමය | ඇස්තමේන්තුව | ප්‍රතිශෝධිත ඇස්තමේන්තුව | ඇස්තමේන්තුව |
| | රු: | රු: | රු: | රු: |
| පළාත් රාජ්‍ය කිලෝමීටර් අත්තිකාරම් ගිණුම - 62101 | | | | |
| වියදමෙහි උපරිම සීමාව | 8,398,122 | 10,000,000 | 10,000,000 | 10,000,000 |
| ලැබීමේ අවම සීමාව | 6,951,898 | 8,000,000 | 8,000,000 | 8,000,000 |
| උපරිම හර ශේෂ සීමාව | 25,583,030 | 35,000,000 | 35,000,000 | 35,000,000 |
| කාබනර්ම සංවර්ධන අත්තිකාරම් ගිණුම - 62102 | | | | |
| වියදමෙහි උපරිම සීමාව | - | 1,500,000 | 1,500,000 | 1,500,000 |
| ලැබීමේ අවම සීමාව | - | 1,000,000 | 1,000,000 | 1,000,000 |
| උපරිම හර ශේෂ සීමාව | - | 500,000 | 500,000 | 500,000 |

වැඩිපටුන් සහ ව්‍යාපෘති අනුව වියදම් ධාරාංශය

| වැඩිපටුන් | වැඩිපටුන්/ ව්‍යාපෘති නාමය | 2015 | 2016 | 2016 | 2017 |
|-----------|-------------------------------------|--------------------|--------------------|----------------------------|--------------------|
| | | සමය | ඇස්තමේන්තුව | ප්‍රතිශෝධිත ඇස්තමේන්තුව | ඇස්තමේන්තුව |
| | | රු: | රු: | රු: | රු: |
| 44 | පුනරාවර්තන වියදම් | 112,869,332 | 119,631,000 | 119,631,000 | 137,050,000 |
| | කාබනර්ම සංවර්ධන | 112,869,332 | 119,631,000 | 119,631,000 | 137,050,000 |
| | 02. සාමාන්‍ය පරිපාලන සහ ආයතනික සේවා | 30,436,120 | 29,411,000 | 29,411,000 | 29,270,000 |
| | 04. කාබනර්ම සංවර්ධනය සහ ව්‍යාපෘති | 53,232,442 | 60,128,000 | 60,128,000 | 78,140,000 |
| | 05. කාබනර්ම සංවර්ධන හා පුනුණු | 29,200,770 | 30,092,000 | 30,092,000 | 29,640,000 |
| 44 | මූලධන වියදම් | 51,745,777 | 2,000,000 | 3,446,000 | 67,000,000 |
| | කාබනර්ම සංවර්ධන | 51,745,777 | 2,000,000 | 3,446,000 | 67,000,000 |
| | 02. සාමාන්‍ය පරිපාලන සහ ආයතනික සේවා | 51,745,777 | 2,000,000 | 3,446,000 | 26,000,000 |
| | 04. කාබනර්ම සංවර්ධනය සහ ව්‍යාපෘති | - | - | - | 38,000,000 |
| | 05. කාබනර්ම සංවර්ධන හා පුනුණු | - | - | - | 3,000,000 |
| 44 | මුළු වියදම | 164,615,109 | 121,631,000 | 123,077,000 | 204,050,000 |
| | කාබනර්ම සංවර්ධන | 164,615,109 | 121,631,000 | 123,077,000 | 204,050,000 |
| | 02. සාමාන්‍ය පරිපාලන සහ ආයතනික සේවා | 82,181,897 | 31,411,000 | 32,857,000 | 55,270,000 |
| | 04. කාබනර්ම සංවර්ධනය සහ ව්‍යාපෘති | 53,232,442 | 60,128,000 | 60,128,000 | 116,140,000 |
| | 05. කාබනර්ම සංවර්ධන හා පුනුණු | 29,200,770 | 30,092,000 | 30,092,000 | 32,640,000 |

වැය විෂයය කාණ්ඩය අනුව වියදම් ධාරාංශය

| වැය විෂයය කාණ්ඩය | 2015 | 2016 | 2016 | 2017 |
|--|--------------------|--------------------|----------------------------|--------------------|
| | සමය | ඇස්තමේන්තුව | ප්‍රතිශෝධිත ඇස්තමේන්තුව | ඇස්තමේන්තුව |
| | රු: | රු: | රු: | රු: |
| පුනරාවර්තන වියදම් | 112,869,332 | 119,631,000 | 119,631,000 | 137,050,000 |
| පුද්ගල පඩිතඩි | 95,075,359 | 101,021,000 | 101,021,000 | 113,315,000 |
| ගමන් වියදම් | 2,349,993 | 2,800,000 | 2,800,000 | 3,500,000 |
| සැපයීම් | 5,015,345 | 5,575,000 | 5,575,000 | 7,050,000 |
| නඩත්තු වියදම් | 3,340,784 | 3,665,000 | 3,665,000 | 5,454,000 |
| සේවා | 5,146,930 | 4,445,000 | 4,445,000 | 5,615,000 |
| මාරු කිරීම් | 280,477 | 355,000 | 355,000 | 416,000 |
| වෙනත් පුනරාවර්තන වියදම් | 1,660,444 | 1,770,000 | 1,770,000 | 1,700,000 |
| මූලධන වියදම් | 51,745,777 | 2,000,000 | 3,446,000 | 67,000,000 |
| මූලධන වත්කම් පුනරුත්ථාපනය හා වැඩි දියුණු කිරීම | 5,091,406 | 500,000 | 1,500,000 | 22,500,000 |
| මූලධන වත්කම් අත්පත්කර ගැනීම | 12,332,022 | 1,500,000 | 1,500,000 | 3,500,000 |
| ප්‍රාග්ධන මාරුකිරීම් | - | - | - | - |
| ධාරිතා සංවර්ධනය | - | - | - | 5,000,000 |
| වෙනත් මූලධන වියදම් | 34,322,349 | - | 446,000 | 36,000,000 |
| මුළු වියදම | 164,615,109 | 121,631,000 | 123,077,000 | 204,050,000 |

ඇස්තමේන්තුව - 2017

ශීර්ෂය - 621 පළාත් කෘෂිකර්ම දෙපාර්තමේන්තුව

වැඩසටහනේ මූල්‍යකරණ ප්‍රතිපත්ති අනුව වියදම් සාරාංශය

| මූල්‍යකරණය | 2015 | 2016 | 2016 | 2017 |
|-----------------------------------|--------------------|--------------------|-----------------------------------|--------------------|
| | සහය රු: | ඇස්තමේන්තුව රු: | ප්‍රතිශෝධිත ඇස්තමේන්තුව රු: | ඇස්තමේන්තුව රු: |
| විකර්ෂන ප්‍රඥප්තිය | | | | |
| 22 සාමූහික ප්‍රදාන | 112,869,332 | 119,631,000 | 119,631,000 | 137,050,000 |
| 23 පළාත් සභා සංවර්ධන ප්‍රදාන | 2,745,076 | 2,000,000 | 2,000,000 | 2,000,000 |
| 24 පළාත් ක්ෂේත්‍ර සංවර්ධන ප්‍රදාන | 49,000,701 | - | 1,446,000 | 65,000,000 |
| 44 විශේෂ නීති යෙදවූ වියදම් | - | - | - | - |
| මුළු එකතුව | 164,615,109 | 121,631,000 | 123,077,000 | 204,050,000 |

වැඩසටහනේ ක්‍රියාත්මක කිරීමේ කිසිදු සේවක මණ්ඩල සාරාංශය

| කණ්ඩායම | 2015 | 2016 | 2017 |
|---------------------------|------------|-------------|-------------|
| | සහය | ඇස්තමේන්තුව | ඇස්තමේන්තුව |
| කාණ්ඩය ඒ - ස්ථිර | 14 | 12 | 11 |
| කාණ්ඩය බී - ස්ථිර | 4 | 7 | 6 |
| - අනියම් /තාවකාලික | - | - | - |
| කාණ්ඩය සී - ස්ථිර | 78 | 82 | 103 |
| - අනියම් /තාවකාලික | - | - | - |
| කාණ්ඩය ඩී - ස්ථිර | 74 | 111 | 108 |
| - අනියම් /තාවකාලික | 43 | 6 | 13 |
| එකතුව - ස්ථිර | 170 | 212 | 228 |
| - අනියම් /තාවකාලික | 43 | 6 | 13 |
| මුළු එකතුව | 213 | 218 | 241 |

ඇස්තමේන්තු - 2017
 ශීර්ෂය - 621 පළාත් කාර්යාලවල දෙපාර්තමේන්තුව
 වැරදිකරුණ - 44 කාර්යාලවල සංවර්ධනය
 ව්‍යාපෘතිය - 02 සාමාන්‍ය පරිපාලන සහ ආයතනික සේවා
 උප ව්‍යාපෘතිය - 05 ජීවනෝපාය සංවර්ධනය

| වැය වර්ගය | ප්‍රතිපත්තිමය අංකය | වැය වර්ගය කාණ්ඩය/ කාමය | 2015 | 2016 | 2016 | 2017 |
|-----------|--------------------|-------------------------------------|-------------------|-------------------|-------------------------|-------------------|
| | | | සමය | ඇස්තමේන්තුව | ප්‍රතිශෝධිත ඇස්තමේන්තුව | ඇස්තමේන්තුව |
| | | | රු: | රු: | රු: | රු: |
| | | පුනරාවර්ධන වියදම් | 30,436,120 | 29,411,000 | 29,411,000 | 29,270,000 |
| | | පුද්ගල වැය | 25,041,057 | 23,301,000 | 23,301,000 | 22,382,000 |
| 1001 | 22 | වැටුප් හා වේතන | 11,111,944 | 10,059,000 | 10,059,000 | 13,481,000 |
| 1002 | 22 | අතිරේක හා නිවාඩු දින වැටුප් | 1,097,276 | 1,100,000 | 1,100,000 | 1,200,000 |
| 1003 | 22 | වෙනත් දීමනා | 12,831,837 | 12,142,000 | 12,142,000 | 7,701,000 |
| | | නමක් වියදම් | 399,848 | 500,000 | 500,000 | 500,000 |
| 1101 | 22 | දේශීය | 399,848 | 500,000 | 500,000 | 500,000 |
| | | සැපයීම් | 1,730,641 | 2,270,000 | 2,270,000 | 2,520,000 |
| 1201 | 22 | ලිපිවිද්‍යා හා කාර්යාලීය අවශ්‍යතා | 659,007 | 700,000 | 700,000 | 1,000,000 |
| 1202 | 22 | ඉන්ධන | 924,584 | 1,200,000 | 1,200,000 | 1,200,000 |
| 1203 | 22 | ආහාරපාන හා නිල ඇඳුම් | 97,898 | 250,000 | 250,000 | 250,000 |
| 1205 | 22 | වෙනත් | 49,152 | 100,000 | 100,000 | 50,000 |
| 1206 | 22 | යන්ත්‍ර හා යන්ත්‍රෝපකරණ | | 20,000 | 20,000 | 20,000 |
| | | නඩත්තු වියදම් | 789,474 | 1,010,000 | 1,010,000 | 1,550,000 |
| 1301 | 22 | වාහන | 641,665 | 700,000 | 700,000 | 1,000,000 |
| 1302 | 22 | යන්ත්‍ර හා යන්ත්‍රෝපකරණ | 73,972 | 100,000 | 100,000 | 250,000 |
| 1303 | 22 | ගොඩනැගිලි සහ ඉදිකිරීම් | 49,280 | 150,000 | 150,000 | 250,000 |
| 1304 | 22 | වෙනත් | 24,557 | 60,000 | 60,000 | 50,000 |
| | | සේවා | 1,413,848 | 1,600,000 | 1,600,000 | 1,685,000 |
| 1401 | 22 | ප්‍රවාහන | | | | |
| 1402 | 22 | තැපැල් හා සන්නිවේදන | 263,088 | 500,000 | 500,000 | 535,000 |
| 1403 | 22 | විදුලිය හා ප්‍රදාය | 682,386 | 800,000 | 800,000 | 850,000 |
| 1404 | 22 | බදු කුලී සහ පළාත් පාලන ආයතන බදු | 149,766 | 200,000 | 200,000 | 250,000 |
| 1405 | 22 | වෙනත් | | | | |
| | | (i) පුනුණු දීමනා | 277,200 | | | |
| | 22 | (ii) වෙනත් | 41,408 | 100,000 | 100,000 | 50,000 |
| | | මාරු කිරීම් | 117,932 | 150,000 | 150,000 | 183,000 |
| 1506 | 22 | රාජ්‍ය සේවකයින් සඳහා දේපල ණය පොලී * | 117,932 | 150,000 | 150,000 | 183,000 |
| | | වෙනත් පුනරාවර්ධන වියදම් | 943,320 | 580,000 | 580,000 | 450,000 |
| 1703 | 22 | වෙනත් - (i) අන්‍යායචාරී දීමනා | 943,320 | 400,000 | 400,000 | 400,000 |
| | 22 | (ii) වෙනත් | | 180,000 | 180,000 | 50,000 |

* වැය වර්ගයෙන් පිටතට මාරු කිරීමට ඉඩ දෙනු නොලැබේ
 පුද්ගල වැයේ ප්‍රතිපාදන ඉතිරිවීම් අනෙකුත් පුනරාවර්ධන වැය වර්ගයන්ට මාරු කිරීමට ඉඩ දෙනු නොලැබේ

ඇස්තමේන්තු - 2017
 ශීර්ෂය - 621 පළාත් කාණ්ඩයේ දෙපාර්තමේන්තුව
 වැඩිදියුණුකිරීම - 44 කාණ්ඩයේ සංවර්ධන
 ව්‍යාපෘතිය - 02 සාමාන්‍ය පරිපාලන සහ ආයතනික සේවා
 උප ව්‍යාපෘතිය - 05 ජීවනෝපාය සංවර්ධන

| වැය විෂයය | මුද්‍රාණය | වැය විෂයය කාණ්ඩය/ කාමය | 2015 | 2016 | 2016 | 2017 |
|-----------|-----------|--|-------------------|-------------------|-------------------|-------------------|
| | | | සහය | ඇස්තමේන්තුව | ප්‍රතිරෝධීත | ඇස්තමේන්තුව |
| | | | රු: | රු: | රු: | රු: |
| | | මුද්‍රාණයේ වියදම් | 51,745,777 | 2,000,000 | 3,446,000 | 26,000,000 |
| | | මුද්‍රාණයේ වියදම් පුනරුත්ථාපනය හා වැඩි දියුණු කිරීම | 5,091,406 | 500,000 | 1,500,000 | 22,500,000 |
| 2001 | | ගොඩනැගිලි සහ ඉදිකිරීම් | | | | |
| | 24 | (i) ගොඩනැගිලි සහ ඉදිකිරීම් | 3,280,325 | | 1,000,000 | 20,000,000 |
| 2002 | 24 | යන්ත්‍ර හා යන්ත්‍රෝපකරණ | 64,785 | | | |
| 2003 | | වාහන | | | | |
| | 23 | (i) වාහන | 1,746,296 | 500,000 | 500,000 | 1,500,000 |
| | 24 | (ii) වාහන | | | | 1,000,000 |
| | | මුද්‍රාණයේ වියදම් අත්පත් කර ගැනීම | 12,332,022 | 1,500,000 | 1,500,000 | 3,500,000 |
| 2101 | 24 | වාහන | | | | |
| 2102 | | භාණ්ඩ සහ කාර්යාලීය උපකරණ | | | | |
| | 23 | (i) භාණ්ඩ සහ කාර්යාලීය උපකරණ | 998,780 | 1,500,000 | 1,500,000 | 500,000 |
| | 24 | (ii) භාණ්ඩ සහ කාර්යාලීය උපකරණ | 1,496,220 | | | 3,000,000 |
| 2103 | 23 | (i) යන්ත්‍ර හා යන්ත්‍රෝපකරණ | | | | |
| | 24 | (ii) යන්ත්‍ර හා යන්ත්‍රෝපකරණ | 2,990,600 | | | |
| 2104 | 23 | (i) ගොඩනැගිලි සහ ඉදිකිරීම් | | | | |
| 2104 | 24 | (ii) ගොඩනැගිලි සහ ඉදිකිරීම් | 6,846,422 | | | |
| 2106 | 24 | වෙනත් | | | | |
| | | මුද්‍රාණයේ වියදම් | - | - | - | - |
| 2202 | 24 | සංවර්ධන සහායන් | | | | |
| | | වෙනත් මුද්‍රාණයේ වියදම් | 34,322,349 | - | 446,000 | - |
| 2502 | 24 | (i) ආයෝජන | 34,322,349 | | 446,000 | |
| | | ව්‍යාපෘතියේ මුළු වියදම | 82,181,897 | 31,411,000 | 32,857,000 | 55,270,000 |

ව්‍යාපෘතියේ මූල්‍යකරණ පහවයන් අනුව වියදම් සාරාංශය

| මූල්‍යකරණය | 2015 | 2016 | 2016 | 2017 |
|---------------------------------|-------------------|-------------------|-------------------|-------------------|
| | සහය | ඇස්තමේන්තුව | ප්‍රතිරෝධීත | ඇස්තමේන්තුව |
| | රු: | රු: | රු: | රු: |
| විකර්ෂන ප්‍රභේදනය | | | | |
| 22 සාමූහික ප්‍රදාන | 30,436,120 | 29,411,000 | 29,411,000 | 29,270,000 |
| 23 පළාත් සභා සංවර්ධන ප්‍රදාන | 2,745,076 | 2,000,000 | 2,000,000 | 2,000,000 |
| 24 පළාත් නිවේදන සංවර්ධන ප්‍රදාන | 49,000,701 | - | 1,446,000 | 24,000,000 |
| මුළු එකතුව | 82,181,897 | 31,411,000 | 32,857,000 | 55,270,000 |

ව්‍යාපෘතියේ ස්වයංසේවක සේවක මණ්ඩල සාරාංශය

| සේවකයා | 2015 | 2016 | 2017 |
|----------------------------------|-----------|-------------|-------------|
| | සහය | ඇස්තමේන්තුව | ඇස්තමේන්තුව |
| කාණ්ඩය ඒ - ස්ථිර | 7 | 5 | 5 |
| කාණ්ඩය බී - ස්ථිර | 2 | 2 | 1 |
| කාණ්ඩය සී - අතියම් / කාලකාලීන | | | |
| කාණ්ඩය ඩී - ස්ථිර | 26 | 20 | 19 |
| කාණ්ඩය ඩී - අතියම් / කාලකාලීන | | | |
| කාණ්ඩය ඩී - ස්ථිර | 12 | 18 | 18 |
| කාණ්ඩය ඩී - අතියම් / කාලකාලීන | 6 | 1 | 1 |
| එකතුව - ස්ථිර | 47 | 45 | 43 |
| එකතුව - අතියම් / කාලකාලීන | 6 | 1 | 1 |
| මුළු එකතුව | 53 | 46 | 44 |

ඇස්තමේන්තු - 2017
 ශීර්ෂය - 621 පළාත් කෘෂිකර්ම දෙපාර්තමේන්තුව
 වැයවසවකය - 44 කෘෂිකර්ම සංවර්ධනය
 ව්‍යාපෘතිය - 04 කෘෂිකර්ම සංවර්ධනය සහ ව්‍යාපෘතිය
 උප ව්‍යාපෘතිය - 05 ජවනෝපාය සංවර්ධනය

| වැය වර්ගය | ආමුද්ල වර්ගය | වැය වර්ගය කාණ්ඩය/ කාමය | 2015 | 2016 | 2016 | 2017 |
|-----------|-----------------|--------------------------------------|-------------------|--------------------|-------------------------------------|--------------------|
| | | | සහ රු: | ඇස්තමේන්තුව රු: | ප්‍රතිකාර්ථිත ඇස්තමේන්තුව රු: | ඇස්තමේන්තුව රු: |
| | | පුනරාවර්තන වියදම් | 53,232,442 | 60,128,000 | 60,128,000 | 78,140,000 |
| | | පුද්ගල සේවකයින් | 45,847,598 | 52,878,000 | 52,878,000 | 67,337,000 |
| 1001 | 22 | වැටුප් හා වේතන | 18,831,000 | 22,408,000 | 22,408,000 | 41,756,000 |
| 1002 | 22 | අතිකාල හා නිවාඩු දීම වැටුප් | 669,613 | 850,000 | 850,000 | 1,000,000 |
| 1003 | 22 | වෙනත් දීමනා | 26,346,985 | 29,620,000 | 29,620,000 | 24,581,000 |
| | | ගමන් වියදම් | 1,608,070 | 1,900,000 | 1,900,000 | 2,500,000 |
| 1101 | 22 | දේශීය | 1,608,070 | 1,900,000 | 1,900,000 | 2,500,000 |
| | | සැපයීම් | 1,808,036 | 1,820,000 | 1,820,000 | 2,975,000 |
| 1201 | 22 | මිලිද්‍රව්‍ය හා කාර්යාලීය අවශ්‍යතා | 596,583 | 600,000 | 600,000 | 1,125,000 |
| 1202 | 22 | ඉන්ධන | 897,022 | 900,000 | 900,000 | 1,200,000 |
| 1203 | 22 | ආහාරපාන හා නිල ඇඳුම් | 267,554 | 250,000 | 250,000 | 400,000 |
| 1205 | 22 | වෙනත් | 44,403 | 50,000 | 50,000 | 50,000 |
| 1206 | 22 | සත්ත්‍ර හා සන්නිවේදන | 2,474 | 20,000 | 20,000 | 200,000 |
| | | කඩිත්තු වියදම් | 1,096,983 | 1,250,000 | 1,250,000 | 1,775,000 |
| 1301 | 22 | වාහන | 993,842 | 1,100,000 | 1,100,000 | 1,700,000 |
| 1302 | 22 | සත්ත්‍ර හා සන්නිවේදන | 45,934 | 50,000 | 50,000 | 25,000 |
| 1304 | 22 | වෙනත් | 57,207 | 100,000 | 100,000 | 50,000 |
| | | සේවා | 2,687,374 | 1,635,000 | 1,635,000 | 2,920,000 |
| 1401 | 22 | ප්‍රවාහන | 150 | 5,000 | 5,000 | 170,000 |
| 1402 | 22 | සැලැස් හා සන්නිවේදන | 474,574 | 400,000 | 400,000 | 600,000 |
| 1403 | 22 | විදුලි සහ ස්ලය | 197,918 | 400,000 | 400,000 | 750,000 |
| 1404 | 22 | බදු කුලී සහ පළාත් පාලන ආයතන බදු | 1,734,538 | 750,000 | 750,000 | 1,350,000 |
| 1405 | 22 | වෙනත් | | | | |
| | | (i) පුහුණු දීමනා | 204,300 | | | |
| | 22 | (ii) වෙනත් | 75,894 | 80,000 | 80,000 | 50,000 |
| | | මාරු කිරීම් | 127,169 | 165,000 | 165,000 | 183,000 |
| 1506 | 22 | වාර්ෂික සේවකයින් සඳහා දේපල ණය පොලී * | 127,169 | 165,000 | 165,000 | 183,000 |
| | | වෙනත් පුනරාවර්තන වියදම් | 57,212 | 480,000 | 480,000 | 450,000 |
| 1703 | 22 | වෙනත් - (i) අත්‍යාවශ්‍ය දීමනා | | 420,000 | 420,000 | 400,000 |
| | 22 | (ii) වෙනත් | 57,212 | 60,000 | 60,000 | 50,000 |

* වැය වර්ගයෙන් පිටතට මාරු කිරීමට ඉඩ දෙනු නොලැබේ
 පුද්ගල සේවකයින් ප්‍රතිපාදන ඉතිරිවීම් අනෙකුත් පුනරාවර්තන වැය වර්ගයන්ට මාරු කිරීමට ඉඩ දෙනු නොලැබේ

- ඇස්තමේන්තු - 2017
- ශීර්ෂය - 621 පළාත් කාණ්ඩයේ දෙපාර්තමේන්තුව
- වැඩසටහන - 44 කාණ්ඩයේ සංවර්ධනය
- ව්‍යාපෘතිය - 04 කාණ්ඩයේ සංවර්ධනය සහ ව්‍යාපෘතිය
- උප ව්‍යාපෘතිය - 05 ස්වනේපය සංවර්ධනය

| වැය විෂයය | අංශය/විෂයය | වැය විෂයය කාණ්ඩය/ කාමය | 2015 | 2016 | 2016 | 2017 |
|-----------|------------|---|------------|-------------|-------------------------|-------------|
| | | | සහය | ඇස්තමේන්තුව | ප්‍රතිශෝධිත ඇස්තමේන්තුව | ඇස්තමේන්තුව |
| | | | රු: | රු: | රු: | රු: |
| 2401 | 24 | මූලධර්ම වියදම් | - | - | - | 38,000,000 |
| | | සාර්වභූමි සංවර්ධනය | - | - | - | 4,000,000 |
| | | උදාහරණ වර්ධනය හා ආයතනික සංවර්ධනය | | | | 4,000,000 |
| 2502 | 24 | වෙනත් මූලධර්ම වියදම් | - | - | - | 34,000,000 |
| | | ආයෝජන | | | | |
| | | (i) ගුණාත්මක ජීව සුදුසුකම්වල ඉහල නැංවීම | | | | 6,000,000 |
| | | (ii) සමාජ සේවක සේවකයන්ගේ සේවක කිරීම | | | | 5,000,000 |
| | | (iii) කාණ්ඩ ව්‍යාපාර හෝ වෙනත් සේවක කිරීම | | | | 5,200,000 |
| | | (iv) මිලදී ගත් සේවකයන්ගේ වැඩිදියුණු කිරීම | | | | 2,500,000 |
| | | (v) ලොකු වැනු වනාන්තර වලදායීකාරී ඉහල නැංවීම | | | | 3,800,000 |
| | | (vi) කාණ්ඩ සේවකයන්ගේ සේවක කිරීම | | | | 1,000,000 |
| | | (vii) අපනයන කාණ්ඩයේ සේවක කිරීම | | | | 5,500,000 |
| | | (viii) පැල සේවකයන්ගේ සේවක කිරීම | | | | 5,000,000 |
| | | ව්‍යාපෘතියේ මුළු වියදම් | 53,232,442 | 60,128,000 | 60,128,000 | 116,140,000 |

ව්‍යාපෘතියේ මූල්‍යකරණ ප්‍රතිඵලයන් අනුව වියදම් සාරාංශය

| මූල්‍යකරණය | 2015 | 2016 | 2016 | 2017 |
|---------------------------------|-------------------|-------------------|-------------------------|--------------------|
| | සහය | ඇස්තමේන්තුව | ප්‍රතිශෝධිත ඇස්තමේන්තුව | ඇස්තමේන්තුව |
| | රු: | රු: | රු: | රු: |
| විකර්ම ප්‍රභේදනය | | | | |
| 22 සාමූහික ප්‍රදාන | 53,232,442 | 60,128,000 | 60,128,000 | 78,140,000 |
| 23 පළාත් සභා සංවර්ධන ප්‍රදාන | - | - | - | - |
| 24 පළාත් නිවේදන සංවර්ධන ප්‍රදාන | - | - | - | 38,000,000 |
| මුළු වියදම | 53,232,442 | 60,128,000 | 60,128,000 | 116,140,000 |

ව්‍යාපෘතියේ සේවකයන්ගේ සේවක කිරීමේ නිදහස සේවක මණ්ඩල සාරාංශය

| සේවකයන් | 2015 | 2016 | 2017 |
|------------------------|-----------|-------------|-------------|
| | සහය | ඇස්තමේන්තුව | ඇස්තමේන්තුව |
| කාණ්ඩය ඊ - ස්ථිර | 4 | 5 | 4 |
| කාණ්ඩය ඩී - ස්ථිර | 2 | 5 | 5 |
| කාණ්ඩය සී - අතීත/කාලීන | | | |
| කාණ්ඩය සී - ස්ථිර | 42 | 50 | 75 |
| කාණ්ඩය සී - අතීත/කාලීන | | | |
| කාණ්ඩය සී - ස්ථිර | 30 | 51 | 49 |
| කාණ්ඩය සී - අතීත/කාලීන | 21 | 5 | 12 |
| එකතුව | 78 | 111 | 133 |
| - අතීත/කාලීන | 21 | 5 | 12 |
| මුළු එකතුව | 99 | 116 | 145 |

- ඇස්තමේන්තු - 2017
- ශීර්ෂය - 621 පළාත් කෘෂිකර්ම දෙපාර්තමේන්තුව
- වැට්ටුකොටස - 44 කෘෂිකර්ම සංවර්ධනය
- ව්‍යාපෘතිය - 05 කෘෂිකාර්මික සංවර්ධනය සහ පුහුණු
- උප ව්‍යාපෘතිය - 05 ජවනෝපාය සංවර්ධනය

| වැය විෂයය | අංශය/ප්‍රභේද | වැය විෂයය කාණ්ඩය/ කාමය | 2015 | 2016 | 2016 | 2017 |
|-----------|--------------|--------------------------------------|-------------------|-------------------|-------------------|-------------------|
| | | | සහ | ඇස්තමේන්තුව | ප්‍රතිකෝධිත | ඇස්තමේන්තුව |
| | | | රු: | රු: | රු: | රු: |
| | | පුනරාවර්තන වියදම් | 29,200,770 | 30,092,000 | 30,092,000 | 29,640,000 |
| | | පුද්ගල වැය | 24,186,704 | 24,842,000 | 24,842,000 | 23,596,000 |
| 1001 | 22 | වැටුප් හා වේතන | 10,375,334 | 10,036,000 | 10,036,000 | 13,678,000 |
| 1002 | 22 | අතිකාල හා නිවාඩු දින වැටුප් | 491,480 | 650,000 | 650,000 | 800,000 |
| 1003 | 22 | වෙනත් දීමනා | 13,319,890 | 14,156,000 | 14,156,000 | 9,118,000 |
| | | ගමන් වියදම් | 342,075 | 400,000 | 400,000 | 500,000 |
| 1101 | 22 | දේශීය | 342,075 | 400,000 | 400,000 | 500,000 |
| | | සැපයීම් | 1,476,668 | 1,485,000 | 1,485,000 | 1,555,000 |
| 1201 | 22 | ලිපිපුවය හා සාර්වදේශ අවශ්‍යතා | 349,691 | 350,000 | 350,000 | 400,000 |
| 1202 | 22 | ඉන්ධන | 799,428 | 800,000 | 800,000 | 750,000 |
| 1203 | 22 | ආහාරපාන හා නිල ඇඳුම් | 92,838 | 100,000 | 100,000 | 100,000 |
| 1204 | 22 | වෛද්‍ය සැපයීම් | 5,000 | 5,000 | 5,000 | 5,000 |
| 1205 | 22 | වෙනත් | 49,841 | 50,000 | 50,000 | 50,000 |
| 1206 | 22 | සත්‍ය හා සන්තෝෂකරණ | 179,870 | 180,000 | 180,000 | 250,000 |
| | | සාධක වියදම් | 1,454,327 | 1,405,000 | 1,405,000 | 2,129,000 |
| 1301 | 22 | වාහන | 675,000 | 675,000 | 675,000 | 1,159,000 |
| 1302 | 22 | සත්‍ය හා සන්තෝෂකරණ | 179,713 | 180,000 | 180,000 | 300,000 |
| 1303 | 22 | ගොඩනැගිලි සහ ඉදිකිරීම් | 99,696 | 100,000 | 100,000 | 120,000 |
| 1304 | 22 | වෙනත් | | | | |
| | | (i) ගොවිපල සාධක | 449,918 | 400,000 | 400,000 | |
| | | (ii) වෙනත් | 50,000 | 50,000 | 50,000 | 50,000 |
| 1305 | 22 | යටිතල සහකාරී වත්කම් | | | | 500,000 |
| | | සේවා | 1,045,708 | 1,210,000 | 1,210,000 | 1,010,000 |
| 1401 | 22 | ප්‍රවාහන | | 5,000 | 5,000 | 5,000 |
| 1402 | 22 | තැපැල් හා සන්නිවේදන | 180,938 | 200,000 | 200,000 | 200,000 |
| 1403 | 22 | විදුලි සහ පලය | 664,836 | 800,000 | 800,000 | 750,000 |
| 1404 | 22 | බදු කුලී සහ පළාත් පාලන ආයතන බදු | | 5,000 | 5,000 | 5,000 |
| 1405 | 22 | වෙනත් | | | | |
| | | (i) වාහන රක්ෂණ | 149,934 | 150,000 | 150,000 | |
| | | (ii) වෙනත් | 50,000 | 50,000 | 50,000 | 50,000 |
| | | මාරු කිරීම් | 35,376 | 40,000 | 40,000 | 50,000 |
| 1506 | 22 | වාර්ෂික සේවකයින් සඳහා දේපල ණය පොලී * | 35,376 | 40,000 | 40,000 | 50,000 |
| | | වෙනත් පුනරාවර්තන වියදම් | 659,912 | 710,000 | 710,000 | 800,000 |
| 1703 | 22 | වෙනත් | | | | |
| | | (i) පුහුණු හා ධාරිතා සංවර්ධනය | 599,965 | 650,000 | 650,000 | 750,000 |
| | | (ii) වෙනත් | 59,947 | 60,000 | 60,000 | 50,000 |

* වැය විෂයයෙන් පිටතට මාරු කිරීමට ඉඩ දෙනු නොලැබේ
 පුද්ගල වැයකට ප්‍රතිපාදන ඉතිරිවී ඇතැයි පුනරාවර්තන වැය විෂයයෙන් මාරු කිරීමට ඉඩ දෙනු නොලැබේ

- ඇස්තමේන්තු - 2017
- ශීර්ෂය - 621 පළාත් කාණ්ඩයේ දෙපාර්තමේන්තුව
- වැඩකටයුතු - 44 කාණ්ඩයේ සංවර්ධනය
- ව්‍යාපෘතිය - 05 කාණ්ඩයේ සංවර්ධනය සහ පුහුණු
- උප ව්‍යාපෘතිය - 05 ජීවනෝපාය සංවර්ධනය

| වැය විෂයය | අංශ/විෂයය | වැය විෂයය කාණ්ඩය/ මාතෘකාව | 2015 | 2016 | 2016 | 2017 |
|-----------|-----------|--|------------|-------------|-------------------------|-------------|
| | | | සහය | ඇස්තමේන්තුව | ප්‍රතිපෝෂිත ඇස්තමේන්තුව | ඇස්තමේන්තුව |
| | | | රු: | රු: | රු: | රු: |
| | | මූලධන වියදම් | - | - | - | 3,000,000 |
| | | මූලධන වත්කම් පුනරුත්ථාපනය හා වැඩි දියුණු කිරීම | - | - | - | - |
| 2001 | 24 | නොවනැහිලි හා ඉදිකිරීම් | | | | |
| 2002 | 24 | යන්ත්‍ර හා යන්ත්‍රෝපකරණ | | | | |
| 2003 | 24 | වාහන | | | | |
| | | මූලධන වත්කම් අත්පත් කර ගැනීම | - | - | - | - |
| 2102 | 24 | භාෂනාණ්ඩ සහ කාර්යාලීය උපකරණ | | | | |
| 2103 | 24 | යන්ත්‍ර හා යන්ත්‍රෝපකරණ | | | | |
| 2106 | 24 | වෙනත් | | | | |
| | | ධාරිතා සංවර්ධනය | - | - | - | 1,000,000 |
| 2401 | 24 | දැනුම් වර්ධනය හා ආයතනික සංවර්ධනය | | | | 1,000,000 |
| | | වෙනත් මූලධන වියදම් | - | - | - | 2,000,000 |
| 2502 | 24 | ආයෝජන | | | | |
| | | (i) පාංශු පුනරුත්ථාපනය හා භූමි අලංකරණය | | | | 2,000,000 |
| | | ව්‍යාපෘතියේ මුළු වියදම් | 29,200,770 | 30,092,000 | 30,092,000 | 32,640,000 |

ව්‍යාපෘතියේ මූල්‍යකරණ ප්‍රතිඵලයන් අනුව වියදම් පාරාංශය

| මූල්‍යකරණය | 2015 | 2016 | 2016 | 2017 |
|----------------------------------|-------------------|-------------------|-------------------------|-------------------|
| | සහය | ඇස්තමේන්තුව | ප්‍රතිපෝෂිත ඇස්තමේන්තුව | ඇස්තමේන්තුව |
| | රු: | රු: | රු: | රු: |
| විකර්ෂක ප්‍රභේදනය | | | | |
| 22 සාමූහික ප්‍රදාන | 29,200,770 | 30,092,000 | 30,092,000 | 29,640,000 |
| 23 පළාත් සභා සංවර්ධන ප්‍රදාන | - | - | - | - |
| 24 පළාත් නිෂ්චිත සංවර්ධන ප්‍රදාන | - | - | - | 3,000,000 |
| මුළු වකුගුව | 29,200,770 | 30,092,000 | 30,092,000 | 32,640,000 |

ව්‍යාපෘතියේ ස්වයංසම්පාදන කිරීමේ ක්‍රියාත්මක කළ මූල්‍ය පාරාංශය

| සත්ප්‍රභවය | 2015 | 2016 | 2017 |
|------------------------------|-----------|-------------|-------------|
| | සහය | ඇස්තමේන්තුව | ඇස්තමේන්තුව |
| කාණ්ඩය ඊ - ස්ථිර | 3 | 2 | 2 |
| කාණ්ඩය බී - ස්ථිර | | | |
| කාණ්ඩය ඩී - අනියම් /තාවකාලික | | | |
| කාණ්ඩය ඩී - ස්ථිර | 10 | 12 | 9 |
| කාණ්ඩය ඩී - අනියම් /තාවකාලික | | | |
| කාණ්ඩය ඩී - ස්ථිර | 32 | 42 | 41 |
| කාණ්ඩය ඩී - අනියම් /තාවකාලික | 16 | | |
| එකතුව - ස්ථිර | 45 | 56 | 52 |
| එකතුව - අනියම් /තාවකාලික | 16 | - | - |
| මුළු වකුගුව | 61 | 56 | 52 |

ඇස්තමේන්තුව - 2017

ශීර්ෂය - 622 - පළාත් සභව නිෂ්පාදන හා සෞඛ්‍ය දෙපාර්තමේන්තුව

දැක්ම

" නිරෝගි හා ඵලදායී පශු සම්පත්, ඉසුරුමත් ප්‍රජාවක් "

මෙහෙවර

" පශු සම්පත් සභව නිෂ්පාදන හා ඵහි ඵලදායීතාවය, වෙළඳපොල සහ ඒ ආශ්‍රිත පරිසර ආරක්ෂාව සියලු පාර්ශවකරුවන්ගේ මනා සහභාගිත්වයෙන් හා විනිවිදභාවයෙන් යුක්තව සංවර්ධනය කිරීම. "

ප්‍රධාන කාර්යයන්

- නිෂ්පාදන හා ඵලදායීතා සංවර්ධනය
- පරිසර ආරක්ෂාව
- වෙළඳපොල සංවර්ධනය
- ආයතනික ධාරිතා සංවර්ධනය
- යහපාලන කටයුතු සංවර්ධනය

වියදම් වර්ගීකරණය

වැඩසටහන 45. පශු සම්පත් සංවර්ධනය

ව්‍යාපෘතිය 04. පශු සම්පත් සංවර්ධනය හා ව්‍යාපෘතිය

උප ව්‍යාපෘතිය 05.ඵවනෝපාය සංවර්ධනය

මූලික තොරතුරු

සඟව ගහනය හා ගොවිපලේ පිළිබඳ තොරතුරු - 2015

| | අනුරාධපුරය | | පොළොන්නරුව | |
|--------|------------------|------------------|------------------|----------------|
| | ගොවිපලේ සංඛ්‍යාව | සතුන් සංඛ්‍යාව | ගොවිපලේ සංඛ්‍යාව | සතුන් සංඛ්‍යාව |
| එළ ගව | 27,023 | 113,900 | 10,185 | 63,100 |
| මී ගව | 1,620 | 32,610 | 682 | 22,110 |
| එළ | 2,299 | 29,878 | 857 | 8,220 |
| සුකර | 449 | 8,870 | 640 | 4,550 |
| කුකුළු | <u>78,400</u> | <u>978,200</u> | <u>8,750</u> | <u>642,000</u> |
| එකතුව | <u>109,791</u> | <u>1,163,458</u> | <u>21,114</u> | <u>739,980</u> |

වාර්ෂික කිරි නිෂ්පාදනය - 2015

| දිස්ත්‍රික්කය | කිරි ලීටර් (මිලියන) | සුළු පරිමාණ සැකසුම් කරුවන් | අගය එකතු කළ කිරි ප්‍රමාණය (ලීටර් මිලියන) |
|---------------|---------------------|----------------------------|--|
| අනුරාධපුර | 23.38 | 81 | 2.0 |
| පොළොන්නරුව | <u>13.27</u> | <u>17</u> | <u>0.9</u> |
| එකතුව | <u>36.65</u> | <u>98</u> | <u>2.9</u> |

මස් සහ බිත්තර නිෂ්පාදනය - 2015

| | අනුරාධපුර (මෙ.ටො) | පොළොන්නරුව (මෙ.ටො) | එකතුව (මෙ.ටො) |
|-----------------|-------------------|--------------------|---------------|
| ගව මස් | 2570.50 | 777.80 | 3,348.30 |
| එළ මස් | 41.40 | 24.00 | 65.40 |
| උරු මස් | 25.70 | 19.00 | 44.70 |
| කුකුළු මස් | 3,078.10 | 2578.00 | 5,656.10 |
| බිත්තර (මිලියන) | 23.41 | 11.82 | 35.23 |

සේවා ජාලය

පළාත් අධ්‍යක්ෂ කාර්යාලය
නියෝජ්‍ය පළාත් අධ්‍යක්ෂ කාර්යාලය - පොළොන්නරුව
සත්ව ගොවිපල - තිරිඟුපොත්

පල වෛද්‍ය කාර්යාල. (29)

නැගෙනහිර නුවරගම පළාත
රඹුව
මැදවිවිය
කැබිනිගොල්ලුව
පදවිය
මිනිත්තලේ
කහටගස්දිගිය
හොරොටිපොතාන
තිරිඟුපොත්
කැකිරාව
ගලෙන්බිඳුණුවුව
නාවිවාදුව
තලාව
තඹුත්තේගම
නොට්ටියාගම
රාජාංගනය
ඉපලෝගම
පලාගල
ගල්කැට
මධ්‍යම නුවරගම පළාත
විලවිවිය
පලුගස් වැව

පොළොන්නරුව
මැදිරිගිරිය
වැලිකන්ද
ලංකාපුර
මින්නේරිය
බකමුණ
අරලගන්විල

(මූලාශ්‍රය - දෙපාර්තමේන්තු සංඛ්‍යාලේඛණ හා අත්තර්ජාලය ඇසුරින්)

ඇස්තමේන්තු - 2017

ශීර්ෂය - 622 පළාත් සභව නිෂ්පාදන හා සෞඛ්‍ය දෙපාර්තමේන්තුව

අත්තිකාරම් හිඟුම් සාරාංශය

| අයිතමය | 2015 | 2016 | 2016 | 2017 |
|--|------------|-------------|-------------------------|-------------|
| | සහය | ඇස්තමේන්තුව | ප්‍රතිශෝධිත ඇස්තමේන්තුව | ඇස්තමේන්තුව |
| | රු: | රු: | රු: | රු: |
| පළාත් රාජ්‍ය නිලධාරීන්ට අත්තිකාරම් හිඟුම් - 62201 | | | | |
| විද්‍යමෙහි උපරිම සීමාව | 10,053,716 | 11,000,000 | 11,000,000 | 11,000,000 |
| ලැබීමේ අවම සීමාව | 6,587,736 | 7,500,000 | 7,500,000 | 7,500,000 |
| උපරිම හර ජයේ සීමාව | 25,485,425 | 30,000,000 | 30,000,000 | 30,000,000 |
| සභව සංවර්ධන අත්තිකාරම් හිඟුම් - 62202 | | | | |
| විද්‍යමෙහි උපරිම සීමාව | - | 3,000,000 | 3,000,000 | 3,000,000 |
| ලැබීමේ අවම සීමාව | - | 1,500,000 | 1,500,000 | 1,500,000 |
| උපරිම හර ජයේ සීමාව | - | 1,000,000 | 1,000,000 | 1,000,000 |

වැඩසටහන් සහ ව්‍යාපෘති අනුව විද්‍යමේ සාරාංශය

| වැඩසටහන් | වැඩසටහන්/ ව්‍යාපෘති නාමය | 2015 | 2016 | 2016 | 2017 |
|----------|--------------------------------------|--------------------|--------------------|-------------------------|--------------------|
| | | සහය | ඇස්තමේන්තුව | ප්‍රතිශෝධිත ඇස්තමේන්තුව | ඇස්තමේන්තුව |
| | | රු: | රු: | රු: | රු: |
| 45 | පුනරාවර්තන විද්‍යමේ | 117,399,758 | 127,648,000 | 127,648,000 | 136,827,000 |
| | පසු සමීක්ෂණ සංවර්ධනය | 117,399,758 | 127,648,000 | 127,648,000 | 136,827,000 |
| | 04. සාමාන්‍ය පරිපාලනය හා ආයතනික සේවා | 117,399,758 | 127,648,000 | 127,648,000 | 136,827,000 |
| 45 | මූලධන විද්‍යමේ | 31,329,793 | 31,500,000 | 31,500,000 | 53,500,000 |
| | පසු සමීක්ෂණ සංවර්ධනය | 31,329,793 | 31,500,000 | 31,500,000 | 53,500,000 |
| | 04. සාමාන්‍ය පරිපාලනය හා ආයතනික සේවා | 31,329,793 | 31,500,000 | 31,500,000 | 53,500,000 |
| 45 | මුළු විද්‍යමේ | 148,729,551 | 159,148,000 | 159,148,000 | 190,327,000 |
| | පසු සමීක්ෂණ සංවර්ධනය | 148,729,551 | 159,148,000 | 159,148,000 | 190,327,000 |
| | 04. සාමාන්‍ය පරිපාලනය හා ආයතනික සේවා | 148,729,551 | 159,148,000 | 159,148,000 | 190,327,000 |

වැය විෂයය කාණ්ඩය අනුව විද්‍යමේ සාරාංශය

| වැය විෂයය කාණ්ඩය | 2015 | 2016 | 2016 | 2017 |
|--|--------------------|--------------------|-------------------------|--------------------|
| | සහය | ඇස්තමේන්තුව | ප්‍රතිශෝධිත ඇස්තමේන්තුව | ඇස්තමේන්තුව |
| | රු: | රු: | රු: | රු: |
| පුනරාවර්තන විද්‍යමේ | 117,399,758 | 127,648,000 | 127,648,000 | 136,827,000 |
| පුද්ගල පවිත්‍ර | 102,159,438 | 111,648,000 | 111,648,000 | 119,625,000 |
| ගමන් විද්‍යමේ | 2,819,823 | 3,000,000 | 3,000,000 | 3,100,000 |
| සැපයීම | 3,345,586 | 4,300,000 | 4,300,000 | 4,620,000 |
| නඩත්තු විද්‍යමේ සේවා | 4,354,487 | 4,300,000 | 4,300,000 | 5,134,000 |
| සේවා | 3,682,620 | 3,130,000 | 3,130,000 | 2,970,000 |
| මාරු කිරීම් | 947,507 | 970,000 | 970,000 | 1,078,000 |
| වෙනත් පුනරාවර්තන විද්‍යමේ | 90,297 | 300,000 | 300,000 | 300,000 |
| මූලධන විද්‍යමේ | 31,329,793 | 31,500,000 | 31,500,000 | 53,500,000 |
| මූලධන වත්කම් පුනරුත්ථාපනය හා වැඩි දියුණු කිරීම | 6,825,658 | 15,000,000 | 15,000,000 | 7,500,000 |
| මූලධන වත්කම් අත්පත්කර ගැනීම | 971,440 | 16,500,000 | 16,500,000 | 10,500,000 |
| ප්‍රාග්ධන මාරුකිරීම් | - | - | - | - |
| ධාරිතා සංවර්ධනය | 399,996 | - | - | 1,500,000 |
| වෙනත් මූලධන වත්කම් | 23,132,699 | - | - | 34,000,000 |
| මුළු විද්‍යමේ | 148,729,551 | 159,148,000 | 159,148,000 | 190,327,000 |

ඇස්තමේන්තු - 2017

ශීර්ෂය - 622 පළාත් රක්ෂිත කිෂිකාරක හා සෞඛ්‍ය දෙපාර්තමේන්තුව

වැඩිදුරටත් මූල්‍යකරණ ප්‍රතිඵලයන් ඇතුළු වියදම් පාරායනය

| මූල්‍යකරණය | 2015 | 2016 | 2016 | 2017 |
|---------------------------------|--------------------|--------------------|-----------------------------------|--------------------|
| | රු: | රු: | ප්‍රතිකෘතීය ඇස්තමේන්තුව රු: | ඇස්තමේන්තුව රු: |
| විකර්මන ප්‍රදානය | | | | |
| 22 සාමූහික ප්‍රදාන | 117,399,758 | 127,648,000 | 127,648,000 | 136,827,000 |
| 23 පළාත් සභා සංවර්ධන ප්‍රදාන | 2,810,367 | - | - | 3,500,000 |
| 24 පළාත් නිෂ්චල සංවර්ධන ප්‍රදාන | 28,519,426 | 31,500,000 | 31,500,000 | 50,000,000 |
| මුළු වකුගුව | 148,729,551 | 159,148,000 | 159,148,000 | 190,327,000 |

වැඩිදුරටත් ස්වයංපෝෂිත සේවාවන් සඳහා වියදම් මණ්ඩල පාරායනය

| රක්ෂිත | 2015 | 2016 | 2017 |
|----------------------|------------|-------------|-------------|
| | රු: | ඇස්තමේන්තුව | ඇස්තමේන්තුව |
| සාමාන්‍ය ඒ - ස්ථිර | 39 | 39 | 41 |
| සාමාන්‍ය බී - ස්ථිර | 6 | 6 | 9 |
| - අනියම් /තාවකාලික | - | - | - |
| සාමාන්‍ය සී - ස්ථිර | 43 | 40 | 44 |
| - අනියම් /තාවකාලික | - | - | - |
| සාමාන්‍ය ඩී - ස්ථිර | 74 | 114 | 118 |
| - අනියම් /තාවකාලික | 57 | 9 | 8 |
| එකතුව - ස්ථිර | 162 | 199 | 212 |
| - අනියම් /තාවකාලික | 57 | 9 | 8 |
| මුළු වකුගුව | 219 | 208 | 220 |

- ඇස්තමේන්තු - 2017
- ශීර්ෂය - 622 පළාත් සභව කිෂිපාදන හා සෞඛ්‍ය දෙපාර්තමේන්තුව
- වැඩසටහන - 45 පශු සම්පත් සංවර්ධනය
- ව්‍යාපෘතිය - 04 පශු සම්පත් සංවර්ධනය හා ව්‍යාප්තිය
- රට ව්‍යාපෘතිය - 05 ජීවනෝපාය සංවර්ධනය

| වැය විෂයය | ප්‍රවර්ග අංක | වැය විෂයය කාණ්ඩය/ කාමය | 2015 | 2016 | 2016 | 2017 |
|-----------|--------------|-------------------------------------|--------------------|--------------------|-------------------------|--------------------|
| | | | සත්‍ය | ඇස්තමේන්තුව | ප්‍රතිරෝධීත ඇස්තමේන්තුව | ඇස්තමේන්තුව |
| | | | රු: | රු: | රු: | රු: |
| | | පුනරාවර්තන වියදම් | 117,399,758 | 127,648,000 | 127,648,000 | 136,827,000 |
| | | පුද්ගල පවිතරී | 102,159,438 | 111,648,000 | 111,648,000 | 119,625,000 |
| 1001 | 22 | වැටුප් හා වේතන | 47,145,333 | 48,059,000 | 48,059,000 | 69,952,000 |
| 1002 | 22 | අතිකාල හා නිවාඩු දින වැටුප් | 1,466,000 | 1,500,000 | 1,500,000 | 3,200,000 |
| 1003 | 22 | වෙනත් දීමනා | 53,548,105 | 62,089,000 | 62,089,000 | 46,473,000 |
| | | නමස් වියදම් | 2,819,823 | 3,000,000 | 3,000,000 | 3,100,000 |
| 1101 | 22 | දේශීය | 2,819,823 | 3,000,000 | 3,000,000 | 3,100,000 |
| | | සැපයීම් | 3,345,586 | 4,300,000 | 4,300,000 | 4,620,000 |
| 1201 | 22 | ලිපිවිවර හා කාර්යාලීය අවශ්‍යතා | 635,462 | 600,000 | 600,000 | 960,000 |
| 1202 | 22 | ඉන්ධන | 2,327,150 | 3,300,000 | 3,300,000 | 3,000,000 |
| 1203 | 22 | ආහාරපාන හා නිල ඇඳුම් | 263,430 | 250,000 | 250,000 | 260,000 |
| 1205 | 22 | වෙනත් | 48,983 | 50,000 | 50,000 | 300,000 |
| 1206 | 22 | යන්ත්‍ර හා යන්ත්‍රෝපකරණ | 70,561 | 100,000 | 100,000 | 100,000 |
| | | නඩත්තු වියදම් | 4,354,487 | 4,300,000 | 4,300,000 | 5,134,000 |
| 1301 | 22 | වාහන | 3,562,049 | 3,400,000 | 3,400,000 | 4,120,000 |
| 1302 | 22 | යන්ත්‍ර හා යන්ත්‍රෝපකරණ | 163,385 | 150,000 | 150,000 | 280,000 |
| 1303 | 22 | ගොඩනැගිලි සහ ඉදිකිරීම් | 586,870 | 700,000 | 700,000 | 684,000 |
| 1304 | 22 | වෙනත් | 42,183 | 50,000 | 50,000 | 50,000 |
| | | සේවා | 3,682,620 | 3,130,000 | 3,130,000 | 2,970,000 |
| 1401 | 22 | ප්‍රවාහන | - | - | - | - |
| 1402 | 22 | තැපැල් හා සන්නිවේදන | 1,999,823 | 1,300,000 | 1,300,000 | 1,400,000 |
| 1403 | 22 | විදුලිය හා ජලය | 995,318 | 1,300,000 | 1,300,000 | 1,100,000 |
| 1404 | 22 | බදු කුලී සහ පළාත් පාලන ආයතන බදු | 437,919 | 480,000 | 480,000 | 420,000 |
| 1405 | 22 | වෙනත් (i) පුනුණු දීමනා | 216,860 | - | - | - |
| | 22 | (ii) සන්නිවේදන සේවා | 16,200 | 25,000 | 25,000 | - |
| | 22 | (iii) වෙනත් | 16,500 | 25,000 | 25,000 | 50,000 |
| | | මාරු කිරීම් | 947,507 | 970,000 | 970,000 | 1,078,000 |
| 1506 | 22 | රාජ්‍ය සේවකයින් සඳහා දේපල ණය පොලී * | 947,507 | 970,000 | 970,000 | 1,078,000 |
| | | වෙනත් පුනරාවර්තන වියදම් | 90,297 | 300,000 | 300,000 | 300,000 |
| 1703 | 22 | වෙනත් - (i) අන්‍යායතන දීමනා | - | 250,000 | 250,000 | 250,000 |
| | 22 | (ii) වෙනත් | 90,297 | 50,000 | 50,000 | 50,000 |

* වැය විෂයයෙන් පිටතට මාරු කිරීමට ඉඩ දෙනු නොලැබේ
 පුද්ගල පවිතරී ප්‍රතිපාදන ඉතිරිවීම් අනෙකුත් පුනරාවර්තන වැය විෂයයන්ට මාරු කිරීමට ඉඩ දෙනු නොලැබේ

- ඇස්තමේන්තු - 2017
- කිවිසේ - 622 පළාත් සභව නිත්‍යාදායක හා සේවා දෙපාර්තමේන්තුව
- වැඩසටහන - 45 පසු ගමනේ සංවර්ධනය
- ව්‍යාපෘතිය - 04 පසු ගමනේ සංවර්ධනය හා ව්‍යාපෘතිය
- උප ව්‍යාපෘතිය - 05 ජීවනෝපාය සංවර්ධනය

| වැය විෂයය | ආරම්භක ප්‍රභවය | වැය විෂයය කාණ්ඩය/ කාමය | 2015 | 2016 | 2016 | 2017 |
|-----------|----------------|---|--------------------|--------------------|--------------------------|--------------------|
| | | | සහය | ඇස්තමේන්තුව | ප්‍රතිකාර්ථක ඇස්තමේන්තුව | ඇස්තමේන්තුව |
| | | | රු: | රු: | රු: | රු: |
| | | මූලධර්ම වියදම් | 31,329,793 | 31,500,000 | 31,500,000 | 53,500,000 |
| | | මූලධර්ම වත්කම් පුනරුත්ථාපනය හා වැඩි දියුණු කිරීම් | 6,825,658 | 15,000,000 | 15,000,000 | 7,500,000 |
| 2001 | 24 | (i) ගොඩනැගිලි සහ ඉදිකිරීම් (පසු වෛද්‍ය කාර්යාල අර්ථවැඩිකාව) | 4,490,731 | 15,000,000 | 15,000,000 | 4,000,000 |
| 2003 | 23 | (ii) ගොඩනැගිලි සහ ඉදිකිරීම් | 1,907,482 | | | |
| | 23 | (i) වාහන | 427,445 | | | 3,500,000 |
| | 24 | (ii) වාහන | | | | |
| | | මූලධර්ම වත්කම් අත්පත් කර ගැනීම | 971,440 | 16,500,000 | 16,500,000 | 10,500,000 |
| 2101 | 24 | වාහන | | 1,500,000 | 1,500,000 | |
| 2102 | 23 | (i) ගෘහ භාණ්ඩ සහ කාර්යාලීය උපකරණ | 475,440 | | | |
| | 24 | (ii) ගෘහ භාණ්ඩ සහ කාර්යාලීය උපකරණ | | 5,000,000 | 5,000,000 | 500,000 |
| 2103 | 24 | යන්ත්‍ර හා යන්ත්‍රෝපකරණ | 496,000 | | | |
| 2104 | 24 | ගොඩනැගිලි සහ ඉදිකිරීම් (පසු වෛද්‍ය කාර්යාල ඉදිකිරීම) | | 10,000,000 | 10,000,000 | 10,000,000 |
| 2105 | 24 | ඉඩම් හා ඉඩම් වැඩි දියුණු කිරීම් | | | | |
| 2106 | 24 | වෙනත් - (i) සත්ව සංවර්ධනය | | | | |
| | | ප්‍රාග්ධන මාරු කිරීම් | - | - | - | - |
| 2202 | 24 | සංවර්ධන සහායන් | | | | |
| | | ධාරිතා වර්ධනය | 399,996 | - | - | 1,500,000 |
| 2401 | 24 | දැනුම් වර්ධනය හා ආයතනික සංවර්ධනය | 399,996 | | | 1,500,000 |
| | | වෙනත් මූලධර්ම වත්කම් | 23,132,699 | - | - | 34,000,000 |
| 2502 | 24 | ආයෝජන - (i) සත්ව සංවර්ධනය | 23,132,699 | | | 9,000,000 |
| | 24 | (ii) මහජන සේවා සහ පසු වෛද්‍ය සේවා | | | | 10,000,000 |
| | 24 | (iii) කුඩා හා මධ්‍යම පරිමාණ වාණිජ ගොවිපලේ ප්‍රවර්ධනය | | | | 15,000,000 |
| | | ව්‍යාපෘතියේ මුළු වියදම | 148,729,551 | 159,148,000 | 159,148,000 | 190,327,000 |

ව්‍යාපෘතියේ මූල්‍යකරණ ප්‍රතිඵලයන් ඇතුළු වියදම් සාරාංශය

| මූල්‍යකරණය | 2015 | 2016 | 2016 | 2017 |
|---------------------------------|--------------------|--------------------|--------------------------|--------------------|
| | සහය | ඇස්තමේන්තුව | ප්‍රතිකාර්ථක ඇස්තමේන්තුව | ඇස්තමේන්තුව |
| | රු: | රු: | රු: | රු: |
| විකරණ ප්‍රභවයන් | | | | |
| 22 සාමූහික ප්‍රදාන | 117,399,758 | 127,648,000 | 127,648,000 | 136,827,000 |
| 23 පළාත් සභා සංවර්ධන ප්‍රදාන | 2,810,367 | - | - | 3,500,000 |
| 24 පළාත් නිවේදන සංවර්ධන ප්‍රදාන | 28,519,426 | 31,500,000 | 31,500,000 | 50,000,000 |
| මුළු එකතුව | 148,729,551 | 159,148,000 | 159,148,000 | 190,327,000 |

ව්‍යාපෘතියේ ස්වයංසම්පාදන කිරීමේ කිසිදු සේවක මණ්ඩල සාරාංශය


| සේවකයා | 2015 | 2016 | 2017 |
|------------|------|------|------|
| | | | |
| සාමාන්‍ය ජ | 39 | 39 | 41 |
| සාමාන්‍ය බ | 6 | 6 | 9 |
| සාමාන්‍ය ස | 43 | 40 | 44 |
| සාමාන්‍ය ඩ | 74 | 114 | 118 |
| එකතුව | 162 | 199 | 212 |
| මුළු එකතුව | 219 | 208 | 220 |

මෙය ඡිස්ථ තබන ලද පිටුවකි.

2017

ව්‍යවස්ථිත මුදල් ප්‍රකාශය

පළාත් සෞඛ්‍ය, දේශීය වෛද්‍ය, සමාජ සුභසාධන,
පරිවහන හා ලබාදීමේ සේවා, පරිසර සහ
පළාත් සභා කටයුතු අමාත්‍යාංශය



රිඟුරු මැද පළාත් සභාව

ඇස්තමේන්තුව - 2017

**ශීර්ෂය - 630 - සෞඛ්‍ය, දේශීය වෛද්‍ය, සමාජ සුභසාධන,
පරිවාස හා ළමාරක්ෂක සේවා, පරිසර සහ පළාත් සභා කටයුතු අමාත්‍යාංශය**

දැක්ම

" සුව සම්පන්න හා සුරක්ෂිත පුරාවක්, සමෘද්ධිමත් පළාතක්. "

මෙහෙවර

" සෞඛ්‍ය, දේශීය වෛද්‍ය, සමාජ සුභසාධන, පරිවාස හා ළමාරක්ෂක සේවා, පරිසර හා පළාත් සභා කටයුතු සියලු පාර්ශවකරුවන්ගේ මනා සහභාගිත්වයෙන් හා විනිවිදභාවයෙන් යුක්තව සංවර්ධනය කිරීම. "

ප්‍රධාන කාර්යයන්

- සෞඛ්‍ය කටයුතු
- දේශීය වෛද්‍ය කටයුතු
- සමාජ සේවා කටයුතු
- පරිවාස හා ළමාරක්ෂක සේවා කටයුතු
- පරිසර කටයුතු
- පළාත් සභා කටයුතු

දෙපාර්තමේන්තු

පළාත් සෞඛ්‍ය සේවා දෙපාර්තමේන්තුව
 පළාත් ආයුර්වේද දෙපාර්තමේන්තුව
 පළාත් පරිවාස හා ළමාරක්ෂක සේවා දෙපාර්තමේන්තුව
 පළාත් සමාජ සේවා දෙපාර්තමේන්තුව

විඛණ්ඩ වර්ගීකරණය

- වැඩසටහන 03. පළාත් සභා පරිපාලනය
- වැඩසටහන 70. රෝහල් සේවා
- වැඩසටහන 71. මහජන සෞඛ්‍ය සේවා
- වැඩසටහන 72. පොදු සෞඛ්‍ය සේවා

| | |
|---------------|--|
| වැඩසටහන | 73. දේශීය වෛද්‍ය සේවාවන් |
| වැඩසටහන | 95. සමාජ ආරක්ෂණය |
| ව්‍යාපෘතිය | 01. සාමාන්‍ය පරිපාලනය සහ ආයතනික සේවා(අමාත්‍යවරයා සහ කාර්ය මණ්ඩල) |
| ව්‍යාපෘතිය | 02. සාමාන්‍ය පරිපාලනය සහ ආයතනික සේවා (අමාත්‍යාංශ කාර්ය මණ්ඩලය) |
| ව්‍යාපෘතිය | 04. මෝටර් රථ ප්‍රවාහනය |
| ව්‍යාපෘතිය | 04. රෝගී සත්කාරක සේවා |
| ව්‍යාපෘතිය | 05. මහජන සෞඛ්‍ය හා රෝග නිවාරණ සේවා |
| ව්‍යාපෘතිය | 04. ආයුර්වේද සේවාවන් සහ සංවර්ධනය |
| ව්‍යාපෘතිය | 04. පරිවාස හා ළමාරක්ෂක සේවා |
| ව්‍යාපෘතිය | 05. සමාජ සේවා |
| උප ව්‍යාපෘතිය | 02. සෞඛ්‍ය සේවා |
| උප ව්‍යාපෘතිය | 03. සමාජ ආරක්ෂණ සේවා |
| උප ව්‍යාපෘතිය | 04. ආර්ථික යටිතල පහසුකම් සංවර්ධනය |
| උප ව්‍යාපෘතිය | 06. ආයතනික සංවර්ධනය |

උතුරු මැද පළාත් සභාව

ඇස්තමේන්තුව - 2017

අමාත්‍යාංශ වියදුම් සාරාංශය

පළාත් සෞඛ්‍ය, දේශීය වෛද්‍ය, සමාජ සුභසාධන, පරිවාස හා ළමාරක්ෂක සේවා, පරිසර සහ පළාත් සභා කටයුතු අමාත්‍යාංශය

| ශීර්ෂය | වැඩ සටහන්/ ව්‍යාපෘති නාමය | 2015 | 2016 | 2016 | 2017 |
|-------------------------|--|----------------------|----------------------|-------------------------|----------------------|
| | | සත්‍ය | ඇස්තමේන්තුව | ප්‍රතිකෘතීය ඇස්තමේන්තුව | ඇස්තමේන්තුව |
| | | රු: | රු: | රු: | රු: |
| සුභසාධන වියදුම් | | 3,737,635,092 | 4,031,001,000 | 4,043,175,115 | 4,367,956,000 |
| 630 | පළාත් සෞඛ්‍ය, දේශීය වෛද්‍ය, සමාජ සුභසාධන, පරිවාස හා ළමාරක්ෂක සේවා, පරිසර සහ පළාත් සභා කටයුතු අමාත්‍යාංශය | 42,314,203 | 41,487,000 | 41,487,000 | 56,768,000 |
| 631 | පළාත් සෞඛ්‍ය සේවා දෙපාර්තමේන්තුව | 3,030,217,150 | 3,252,718,000 | 3,264,487,859 | 3,479,312,000 |
| 632 | පළාත් ආයුර්වේද දෙපාර්තමේන්තුව | 254,290,314 | 284,122,000 | 284,398,256 | 309,874,000 |
| 633 | පළාත් පරිවාස හා ළමාරක්ෂක සේවා දෙපාර්තමේන්තුව | 68,880,373 | 74,858,000 | 74,986,000 | 80,127,000 |
| 634 | පළාත් සමාජ සේවා දෙපාර්තමේන්තුව | 341,933,052 | 377,816,000 | 377,816,000 | 441,875,000 |
| මුද්‍රාණ වියදුම් | | 476,358,025 | 1,165,300,000 | 1,294,431,450 | 730,500,000 |
| 630 | පළාත් සෞඛ්‍ය, දේශීය වෛද්‍ය, සමාජ සුභසාධන, පරිවාස හා ළමාරක්ෂක සේවා, පරිසර සහ පළාත් සභා කටයුතු අමාත්‍යාංශය | 23,668,601 | 1,148,600,000 | 1,149,100,000 | 10,000,000 |
| 631 | පළාත් සෞඛ්‍ය සේවා දෙපාර්තමේන්තුව | 371,253,748 | 6,000,000 | 124,723,331 | 624,000,000 |
| 632 | පළාත් ආයුර්වේද දෙපාර්තමේන්තුව | 45,154,622 | 500,000 | 500,000 | 40,500,000 |
| 633 | පළාත් පරිවාස හා ළමාරක්ෂක සේවා දෙපාර්තමේන්තුව | 21,285,693 | 8,100,000 | 13,694,166 | 35,500,000 |
| 634 | පළාත් සමාජ සේවා දෙපාර්තමේන්තුව | 14,995,361 | 2,100,000 | 6,413,953 | 20,500,000 |
| මුළු වියදුම් | | 4,213,993,117 | 5,196,301,000 | 5,337,606,565 | 5,098,456,000 |
| 630 | පළාත් සෞඛ්‍ය, දේශීය වෛද්‍ය, සමාජ සුභසාධන, පරිවාස හා ළමාරක්ෂක සේවා, පරිසර සහ පළාත් සභා කටයුතු අමාත්‍යාංශය | 65,982,804 | 1,190,087,000 | 1,190,587,000 | 66,768,000 |
| 631 | පළාත් සෞඛ්‍ය සේවා දෙපාර්තමේන්තුව | 3,401,470,898 | 3,258,718,000 | 3,389,211,190 | 4,103,312,000 |
| 632 | පළාත් ආයුර්වේද දෙපාර්තමේන්තුව | 299,444,936 | 284,622,000 | 284,898,256 | 350,374,000 |
| 633 | පළාත් පරිවාස හා ළමාරක්ෂක සේවා දෙපාර්තමේන්තුව | 90,166,066 | 82,958,000 | 88,680,166 | 115,627,000 |
| 634 | පළාත් සමාජ සේවා දෙපාර්තමේන්තුව | 356,928,413 | 379,916,000 | 384,229,953 | 462,375,000 |

උතුරු මැද පළාත් සභාව
ඇස්තමේන්තුව - 2017

අමාත්‍යාංශ විභාගීය ඇතුළු මූල්‍යකරණ සාරාංශය

පළාත් සෞඛ්‍ය, දේශීය වෛද්‍ය, සමාජ සුභසාධන, පරිවාහන හා ළමා සේවා, පරිසර සහ පළාත් සභා කටයුතු අමාත්‍යාංශය

| අංකය / විස්තරය | 630 | 631 | 632 | 633 | 634 | මුළු එකතුව රු. |
|---|-----------------------------------|-----------------------------------|-----------------------------------|-----------------------------------|-----------------------------------|----------------------|
| | (2017 වර්ෂයේ ඇස්තමේන්තුව සඳහා) | (2017 වර්ෂයේ ඇස්තමේන්තුව සඳහා) | (2017 වර්ෂයේ ඇස්තමේන්තුව සඳහා) | (2017 වර්ෂයේ ඇස්තමේන්තුව සඳහා) | (2017 වර්ෂයේ ඇස්තමේන්තුව සඳහා) | |
| 22 සාමූහික ප්‍රදාන | 55,982,000 | 3,479,312,000 | 309,874,000 | 80,127,000 | 441,875,000 | 4,367,170,000 |
| 23 පළාත් සභා සංවර්ධන ප්‍රදාන | 10,000,000 | 4,000,000 | 500,000 | 500,000 | 500,000 | 15,500,000 |
| 24 පළාත් නිශ්චිත සංවර්ධන ප්‍රදාන | - | 260,000,000 | 40,000,000 | 35,000,000 | 20,000,000 | 355,000,000 |
| 25 ශ්‍රී ලංකා රජය / ලෝක බැංකුව | - | 360,000,000 | | | | 360,000,000 |
| 26 ශ්‍රී ලංකා රජය / ආසියානු සංවර්ධන බැංකු ආධාර | | | | | | - |
| 27 ශ්‍රී ලංකා රජය / ලෝක බැංකුව සහ ඕස්ට්‍රේලියානු ආධාර | | | | | | - |
| 28 ජපන් රාජ්‍යන්තර සහයෝගිතා බැංකු ආධාර | | | | | | - |
| 29 වෙනත් ආදායම් | | | | | | - |
| 30 වෙනත් ලැබීම් | | | | | | - |
| 31 එක්සත් ජාතීන්ගේ ජනගහන අරමුදල ආධාර | | | | | | - |
| 32 එක්සත් ජාතීන්ගේ ළමා අරමුදල ආධාර | | | | | | - |
| 33 ජාතික අමාත්‍යාංශ හා දෙපාර්තමේන්තු ලැබීම් | | | | | | - |
| 34 රාජ්‍ය නොවන පාර්ශවයන්ගේ ලැබීම් | | | | | | - |
| 44 විශේෂ නීති සේවා වියදම් | 786,000 | | | | | 786,000 |
| | | | | | | - |
| මුළු එකතුව | 66,768,000 | 4,103,312,000 | 350,374,000 | 115,627,000 | 462,375,000 | 5,098,456,000 |

ඇස්තමේන්තුව - 2017

ශීර්ෂ - 630 පළාත් සෞඛ්‍ය, දේශීය වෛද්‍ය, සමාජ සුභසාධන, පරිවාහන හා ළමා සහකාර සේවා,
 පරිසර සහ පළාත් සභා කටයුතු අමාත්‍යාංශය

අත්තිකාරම් ගිණුම් කාර්යය

| අයිතමය | 2015 | 2016 | 2016 | 2017 |
|--|-----------|-------------|-------------------------|-------------|
| | සහය | ඇස්තමේන්තුව | ප්‍රතිකෞථික ඇස්තමේන්තුව | ඇස්තමේන්තුව |
| | රු: | රු: | රු: | රු: |
| පළාත් රාජ්‍ය නිලධාරීන්ට අත්තිකාරම් ගිණුම් - 63001 | | | | |
| විද්‍යමාන උපරිම සීමාව | 1,999,611 | 3,000,000 | 3,000,000 | 3,500,000 |
| ප්‍රතිකෞථික අවම සීමාව | 1,422,557 | 3,500,000 | 3,500,000 | 3,500,000 |
| උපරිම හර කෙළ සීමාව | 4,920,182 | 8,000,000 | 8,000,000 | 8,500,000 |

වැඩසටහන් සහ ව්‍යාපෘති අනුව විද්‍යුත් කාර්යය

| වැඩසටහන් | වැඩසටහන්/ ව්‍යාපෘති නාමය | 2015 | 2016 | 2016 | 2017 |
|----------|---|-------------------|----------------------|-------------------------|-------------------|
| | | සහය | ඇස්තමේන්තුව | ප්‍රතිකෞථික ඇස්තමේන්තුව | ඇස්තමේන්තුව |
| | | රු: | රු: | රු: | රු: |
| | සුභසාධන විද්‍යුත් | 42,314,203 | 41,487,000 | 41,487,000 | 56,768,000 |
| 03 | පළාත් සභා පරිපාලනය | 42,314,203 | 41,487,000 | 41,487,000 | 56,768,000 |
| | 01. සාමාන්‍ය පරිපාලන සහ ආයතනික සේවා (අමාත්‍යවරයා සහ කාර්ය මණ්ඩලය) | 13,051,929 | 14,495,000 | 14,495,000 | 15,875,000 |
| | 02. සාමාන්‍ය පරිපාලන සහ ආයතනික සේවා (අමාත්‍ය-ශ කාර්ය මණ්ඩලය) | 29,162,975 | 26,992,000 | 26,992,000 | 40,893,000 |
| | 04. මෝටර් රථ ප්‍රවාහන | 99,299 | - | - | - |
| | මුළුමන විද්‍යුත් | 23,668,601 | 1,148,600,000 | 1,149,100,000 | 10,000,000 |
| 03 | පළාත් සභා පරිපාලනය | 23,668,601 | 32,000,000 | 32,000,000 | 10,000,000 |
| | 01. සාමාන්‍ය පරිපාලන සහ ආයතනික සේවා (අමාත්‍යවරයා සහ කාර්ය මණ්ඩලය) | 255,100 | 800,000 | 800,000 | 800,000 |
| | 02. සාමාන්‍ය පරිපාලන සහ ආයතනික සේවා (අමාත්‍ය-ශ කාර්ය මණ්ඩලය) | 23,413,501 | 31,200,000 | 31,200,000 | 9,200,000 |
| | 04. මෝටර් රථ ප්‍රවාහන | - | - | - | - |
| 70 | රෝහල් සේවා | - | 583,081,000 | 583,081,000 | - |
| | 04. රෝගී සත්කාරක සේවා | - | 583,081,000 | 583,081,000 | - |
| 71 | මහජන සෞඛ්‍ය සේවා | - | 277,290,000 | 277,790,000 | - |
| | 05. මහජන සෞඛ්‍ය හා රෝග නිවැරදි සේවා | - | 277,290,000 | 277,790,000 | - |
| 72 | පොදු සෞඛ්‍ය සේවා | - | 65,729,000 | 65,729,000 | - |
| | 02. සාමාන්‍ය පරිපාලන හා ආයතනික සේවා | - | 65,729,000 | 65,729,000 | - |
| 73 | දේශීය වෛද්‍ය සේවාවන් | - | 115,000,000 | 115,000,000 | - |
| | 04. ආයුර්වේද සේවාවන් සහ සංවර්ධනය | - | 115,000,000 | 115,000,000 | - |
| 95 | සමාජ ආරක්ෂණය | - | 75,500,000 | 75,500,000 | - |
| | 04. පරිවාහන හා ළමා සහකාර සේවා | - | 43,500,000 | 43,500,000 | - |
| | 05. සමාජ සේවා | - | 32,000,000 | 32,000,000 | - |
| | මුළු විද්‍යුත් | 65,982,804 | 1,190,087,000 | 1,190,587,000 | 66,768,000 |
| 03 | පළාත් සභා පරිපාලනය | 65,982,804 | 73,487,000 | 73,487,000 | 66,768,000 |
| | 01. සාමාන්‍ය පරිපාලන සහ ආයතනික සේවා (අමාත්‍යවරයා සහ කාර්ය මණ්ඩලය) | 13,307,029 | 15,295,000 | 15,295,000 | 16,675,000 |
| | 02. සාමාන්‍ය පරිපාලන සහ ආයතනික සේවා (අමාත්‍ය-ශ කාර්ය මණ්ඩලය) | 52,576,476 | 58,192,000 | 58,192,000 | 50,093,000 |
| | 04. මෝටර් රථ ප්‍රවාහන | 99,299 | - | - | - |
| 70 | රෝහල් සේවා | - | 583,081,000 | 583,081,000 | - |
| | 04. රෝගී සත්කාරක සේවා | - | 583,081,000 | 583,081,000 | - |
| 71 | මහජන සෞඛ්‍ය සේවා | - | 277,290,000 | 277,790,000 | - |
| | 05. මහජන සෞඛ්‍ය හා රෝග නිවැරදි සේවා | - | 277,290,000 | 277,790,000 | - |
| 72 | පොදු සෞඛ්‍ය සේවා | - | 65,729,000 | 65,729,000 | - |
| | 02. සාමාන්‍ය පරිපාලන හා ආයතනික සේවා | - | 65,729,000 | 65,729,000 | - |
| 73 | දේශීය වෛද්‍ය සේවාවන් | - | 115,000,000 | 115,000,000 | - |
| | 04. ආයුර්වේද සේවාවන් සහ සංවර්ධනය | - | 115,000,000 | 115,000,000 | - |
| 95 | සමාජ ආරක්ෂණය | - | 75,500,000 | 75,500,000 | - |
| | 04. පරිවාහන හා ළමා සහකාර සේවා | - | 43,500,000 | 43,500,000 | - |
| | 05. සමාජ සේවා | - | 32,000,000 | 32,000,000 | - |

ඇස්තමේන්තුව - 2017

ශීර්ෂය - 630 පළාත් සෞඛ්‍ය, දේශීය වෛද්‍ය, සමාජ සුභසාධක, පරිවහන හා ප්‍රමාණිත සේවා, පරිසර සහ පළාත් සභා කටයුතු අමාත්‍යාංශය

වැය විෂයය කාණ්ඩය අනුව විදලම් කාර්යය

| වැය විෂයය කාණ්ඩය | 2015 | 2016 | 2016 | 2017 |
|---|-------------------|----------------------|-------------------------|-------------------|
| | සහය | ඇස්තමේන්තුව | ප්‍රතිශෝධිත ඇස්තමේන්තුව | ඇස්තමේන්තුව |
| | රු: | රු: | රු: | රු: |
| පුනරාවර්තන වියදම් | 42,314,203 | 41,487,000 | 41,487,000 | 56,768,000 |
| පුද්ගල පවත්වා ගැනීමේ වියදම් | 27,047,327 | 28,005,000 | 28,005,000 | 32,435,000 |
| ගමන් වියදම් | 954,910 | 1,090,800 | 1,090,800 | 1,220,000 |
| සැපයීම | 5,453,671 | 5,440,000 | 5,440,000 | 5,495,000 |
| නඩත්තු වියදම් | 2,306,611 | 2,695,000 | 2,695,000 | 3,190,000 |
| සේවා | 3,827,698 | 4,006,200 | 4,006,200 | 4,153,000 |
| මාරු කිරීම් | 2,723,986 | 250,000 | 250,000 | 275,000 |
| වෙනත් පුනරාවර්තන වියදම් | - | - | - | 10,000,000 |
| මුද්‍රාණ වියදම් | 23,668,601 | 1,148,600,000 | 1,149,100,000 | 10,000,000 |
| මුද්‍රාණ වත්කම් පුනරුත්ථාපනය හා වැඩි දියුණු කිරීම | 824,034 | 335,190,000 | 335,190,000 | 2,200,000 |
| මුද්‍රාණ වත්කම් අත්පත්කර ගැනීම | 5,510,851 | 730,681,000 | 730,681,000 | 2,300,000 |
| ප්‍රාග්ධන මාරුකිරීම් | 7,940,184 | - | - | - |
| ධාරිතා සංවර්ධනය | 314,358 | 37,129,000 | 37,629,000 | 500,000 |
| වෙනත් මුද්‍රාණ වත්කම් | 9,079,174 | 45,600,000 | 45,600,000 | 5,000,000 |
| මුළු වියදම් | 65,982,804 | 1,190,087,000 | 1,190,587,000 | 66,768,000 |

වැඩිදවන ලද මුද්‍රාණයන් ප්‍රතිපාදන අනුව විදලම් කාර්යය

| මුද්‍රාණයන් | 2015 | 2016 | 2016 | 2017 |
|---------------------------------------|-------------------|----------------------|-------------------------|-------------------|
| | සහය | ඇස්තමේන්තුව | ප්‍රතිශෝධිත ඇස්තමේන්තුව | ඇස්තමේන්තුව |
| | රු: | රු: | රු: | රු: |
| විකර්ෂන ප්‍රභවය | | | | |
| 22 සාමූහික ප්‍රදාන | 42,314,203 | 40,701,000 | 40,701,000 | 55,982,000 |
| 23 පළාත් සභා සංවර්ධන ප්‍රදාන | 23,668,601 | 72,500,000 | 72,500,000 | 10,000,000 |
| 24 පළාත් නිශ්චිත සංවර්ධන ප්‍රදාන | - | 710,000,000 | 710,000,000 | - |
| 25 ශ්‍රී ලංකා රජය/ලෝක බැංකුව | - | 365,000,000 | 365,000,000 | - |
| 32 වත්කම් ජාතිකයන් ප්‍රමා අරමුදල ආධාර | - | 1,100,000 | 1,600,000 | - |
| 44 විශේෂ නීති සේවා වියදම් | - | 786,000 | 786,000 | 786,000 |
| මුළු වකුල | 65,982,804 | 1,190,087,000 | 1,190,587,000 | 66,768,000 |

වැඩිදවන ක්‍රියාත්මක කිරීමේ නියුක්ත සේවක මණ්ඩල කාර්යය

| කණ්ඩය | 2015 | 2016 | 2017 |
|----------------------|-----------|-------------|-------------|
| | සහය | ඇස්තමේන්තුව | ඇස්තමේන්තුව |
| කාණ්ඩය ඊ - ස්ථිර | 6 | 5 | 5 |
| කාණ්ඩය ඔ - ස්ථිර | 1 | 1 | 1 |
| - අතීත / පාවකාලීන | 4 | 5 | 5 |
| කාණ්ඩය ජී - ස්ථිර | 33 | 25 | 30 |
| - අතීත / පාවකාලීන | 3 | 4 | 5 |
| කාණ්ඩය ඩී - ස්ථිර | 4 | 9 | 9 |
| - අතීත / පාවකාලීන | 8 | 6 | 6 |
| එකතුව - ස්ථිර | 44 | 40 | 45 |
| - අතීත / පාවකාලීන | 15 | 15 | 16 |
| මුළු එකතුව | 59 | 55 | 61 |

- ඇස්තමේන්තුව - 2017
 ශීර්ෂය - 630 පළාත් සෞඛ්‍ය, දේශීය වෛද්‍ය, සමාජ සුභසාධන, පරිවාර හා ප්‍රජාතන්ත්‍රවාදී සේවා, පරිසර සහ පළාත් සභා කටයුතු අමාත්‍යාංශය
 වැඩිදුරටත් - 03 පළාත් සභා පරිපාලනය
 ව්‍යාපෘතිය - 01 සාමාන්‍ය පරිපාලනය සහ ආයතනික සේවා (අමාත්‍යවරයා සහ කාර්ය මණ්ඩලය)
 උප ව්‍යාපෘතිය - 06 ආයතනික සංවර්ධනය

| වැය විෂයය | උප ව්‍යාපෘතිය | වැය විෂයය කාණ්ඩය/ ආමය | 2015 | 2016 | 2016 | 2017 |
|-----------|---------------|---------------------------------|-------------------|-------------------|-------------------------|-------------------|
| | | | සහය | ඇස්තමේන්තුව | ප්‍රතිගෝචිත ඇස්තමේන්තුව | ඇස්තමේන්තුව |
| | | | රු: | රු: | රු: | රු: |
| | | පුනරාවර්තන වියදම් | 13,051,929 | 14,495,000 | 14,495,000 | 15,875,000 |
| | | පුද්ගල පඩිතඩි | 6,053,168 | 7,188,000 | 7,188,000 | 7,915,000 |
| 1001 | 22 | වැටුප් හා වේතන | 2,907,041 | 2,596,000 | 2,596,000 | 3,950,000 |
| | 44 | (i) වැටුප් හා වේතන | | 762,000 | 762,000 | 762,000 |
| 1002 | 22 | අභිකාළ හා නිවාඩු දින වැටුප් | 568,127 | 500,000 | 500,000 | 800,000 |
| 1003 | 22 | පෙනත් දීමනා | 2,578,000 | 3,306,000 | 3,306,000 | 2,379,000 |
| | 44 | (x) පෙනත් දීමනා | | 24,000 | 24,000 | 24,000 |
| | | නමක් වියදම් | 330,800 | 340,800 | 340,800 | 350,000 |
| 1101 | 22 | දේශීය | 330,800 | 340,800 | 340,800 | 350,000 |
| | | සැපයීම් | 2,843,154 | 2,715,000 | 2,715,000 | 2,870,000 |
| 1201 | 22 | ලිපිලිපි හා කාර්යාල අවශ්‍යතා | 452,383 | 500,000 | 500,000 | 400,000 |
| 1202 | 22 | ඉන්පත | 2,142,326 | 2,050,000 | 2,050,000 | 2,350,000 |
| 1203 | 22 | ආහාරපාන හා නිල ඇඳුම් | 139,885 | 150,000 | 150,000 | 100,000 |
| 1205 | 22 | පෙනත් | 108,560 | 15,000 | 15,000 | 20,000 |
| 1206 | 22 | යන්ත්‍ර හා යන්ත්‍රෝපකරණ | | - | | |
| | | නඩත්තු වියදම් | 749,955 | 820,000 | 820,000 | 1,020,000 |
| 1301 | 22 | පාන | 749,955 | 800,000 | 800,000 | 1,000,000 |
| 1302 | 22 | යන්ත්‍ර හා යන්ත්‍රෝපකරණ | | 10,000 | 10,000 | 10,000 |
| 1303 | 22 | ගොඩනැගිලි සහ ඉදිකිරීම් | | 10,000 | 10,000 | 10,000 |
| 1304 | 22 | පෙනත් | | - | | |
| | | සේවා | 3,074,852 | 3,431,200 | 3,431,200 | 3,720,000 |
| 1401 | 22 | ප්‍රවාහන | | - | - | - |
| 1402 | 22 | හැපැල් හා සන්නිවේදන | 276,702 | 350,000 | 350,000 | 400,000 |
| 1403 | 22 | විදුලි හා පලය | 27,150 | 15,000 | 15,000 | 20,000 |
| 1404 | 22 | බදු කුලී සහ පළාත් පාලන ආයතන බදු | 2,771,000 | 3,066,200 | 3,066,200 | 3,300,000 |
| 1405 | 22 | පෙනත් | | | | |

පුද්ගල පඩිතඩි ප්‍රතිපාදන ඉතිරිවීම් අනෙකුත් පුනරාවර්තන වැය විෂයයන්ට මාරු කිරීමට ඉඩ දෙනු නොලැබේ

- ඇස්තමේන්තුව - 2017
 ශීර්ෂය - 630 පළාත් සෞඛ්‍ය, දේහික වෛද්‍ය, සමාජ සුඛසාධක, පරිවාර හා ශ්‍රමාංකයක සේවා,
 පරිසර සහ පළාත් සභා කටයුතු අමාත්‍යාංශය
 වැඩසටහන - 03 පළාත් සභා පරිපාලනය
 ව්‍යාපෘතිය - 01 සාමාන්‍ය පරිපාලනය සහ ආයතනික සේවා (අමාත්‍යවරයා සහ කාර්ය මණ්ඩලය)
 උප ව්‍යාපෘතිය - 06 ආයතනික සංවර්ධනය

| වැය විෂයය | අංශය | වැය විෂයය කාණ්ඩය/ කාමය | 2015 | 2016 | 2016 | 2017 |
|---------------------------------|------|---|------------|-----------------|-----------------------------|-----------------|
| | | | සත්‍ය රු: | ඇස්තමේන්තුව රු: | ප්‍රතිරෝධීත ඇස්තමේන්තුව රු: | ඇස්තමේන්තුව රු: |
| 2003 | 23 | මුද්‍රාණ විකුණීම | 255,100 | 800,000 | 800,000 | 800,000 |
| | | මුද්‍රාණ වත්කම් පුනරුත්ථාපනය හා වැඩි දියුණු කිරීම | 206,700 | 500,000 | 500,000 | 500,000 |
| | | වාගන | 206,700 | 500,000 | 500,000 | 500,000 |
| 2101 | 23 | මුද්‍රාණ වත්කම් අත්පත් කර ගැනීම | 48,400 | 300,000 | 300,000 | 300,000 |
| 2102 | | වාගන | 48,400 | 300,000 | 300,000 | 300,000 |
| මුද්‍රාණ වත්කම් අත්පත් කර ගැනීම | | | 48,400 | 300,000 | 300,000 | 300,000 |
| ව්‍යාපෘතියේ මුළු වියදම් | | | 13,307,029 | 15,295,000 | 15,295,000 | 16,675,000 |

ව්‍යාපෘතියේ මුද්‍රාණය පහතින් අනුව වියදම් සාරාංශය

| මුද්‍රාණය | 2015 | 2016 | 2016 | 2017 |
|-------------------------------------|------------|-----------------|-----------------------------|-----------------|
| | සත්‍ය රු: | ඇස්තමේන්තුව රු: | ප්‍රතිරෝධීත ඇස්තමේන්තුව රු: | ඇස්තමේන්තුව රු: |
| විසර්ජන ප්‍රභේදනය | | | | |
| 22 සාමූහික ප්‍රදාන | 13,051,929 | 13,709,000 | 13,709,000 | 15,089,000 |
| 23 පළාත් සභා සංවර්ධන ප්‍රදාන | 255,100 | 800,000 | 800,000 | 800,000 |
| 24 පළාත් නිකුත් සංවර්ධන ප්‍රදාන | - | - | - | - |
| 25 ශ්‍රී ලංකා රජය/ ලෝක බැංකුව | - | - | - | - |
| 32 වත්කම් ජාතිකයන් සමා අරමුදල් ආධාර | - | - | - | - |
| 44 විශේෂ නීති සේවා වියදම් | - | 786,000 | 786,000 | 786,000 |
| මුළු වියදම | 13,307,029 | 15,295,000 | 15,295,000 | 16,675,000 |

ව්‍යාපෘතියේ ක්‍රියාත්මක කිරීමේ ක්‍රියාත්මක සේවක මණ්ඩල සාරාංශය

| සේවක | 2015 | 2016 | 2017 |
|------------------------------|-------|-------------|-------------|
| | සත්‍ය | ඇස්තමේන්තුව | ඇස්තමේන්තුව |
| කාණ්ඩය ඊ - ස්ථිර | 1 | 1 | 1 |
| කාණ්ඩය බී - ස්ථිර | | | |
| කාණ්ඩය ඩී - අනියම් /තාවකාලික | 4 | 5 | 5 |
| කාණ්ඩය ඩී - ස්ථිර | | | |
| කාණ්ඩය ඩී - අනියම් /තාවකාලික | 3 | 4 | 5 |
| කාණ්ඩය ඩී - ස්ථිර | | | |
| කාණ්ඩය ඩී - අනියම් /තාවකාලික | 4 | 4 | 4 |
| එකතුව - ස්ථිර | 1 | 1 | 1 |
| එකතුව - අනියම් /තාවකාලික | 11 | 13 | 14 |
| මුළු එකතුව | 12 | 14 | 15 |

ඇස්තමේන්තුව - 2017
 ශීර්ෂය - 630 පළාත් සභා, දේශීය වෛද්‍ය, සමාජ සුභසාධන, පරිවහන හා මාර්ග සංරක්ෂණ සේවා,
 පරිසර සහ පළාත් සභා සම්බන්ධ අමාත්‍යාංශය
 වැඩසටහන - 03 පළාත් සභා පරිපාලන
 ව්‍යාපෘතිය - 02 සාමාන්‍ය පරිපාලන සහ ආයතනික සේවා (අමාත්‍යාංශ කාර්ය මණ්ඩලය)
 උප ව්‍යාපෘතිය - 06 ආයතනික සංවර්ධනය

| වැය විෂයය | අංකය | වැය විෂයය කාණ්ඩය/ කාමය | 2015 | 2016 | 2016 | 2017 |
|-----------|------|--|-------------------|-------------------|-------------------|-------------------|
| | | | සහය | ඇස්තමේන්තුව | ප්‍රතිරෝධීත | ඇස්තමේන්තුව |
| | | | රු: | රු: | රු: | රු: |
| | | පුනරාවර්ධන වියදම් | 29,162,975 | 26,992,000 | 26,992,000 | 40,893,000 |
| | | පුද්ගල පවිත්‍ර | 20,901,610 | 20,817,000 | 20,817,000 | 24,520,000 |
| 1001 | 22 | වැටුප් හා වේතන | 8,718,999 | 8,700,000 | 8,700,000 | 14,150,000 |
| 1002 | 22 | අතිකාල හා නිවාඩු දීම වැටුප් | 1,622,411 | 1,250,000 | 1,250,000 | 2,030,000 |
| 1003 | 22 | පෙනස් දීමනා | 10,560,200 | 10,867,000 | 10,867,000 | 8,340,000 |
| | | මුදල් වියදම් | 624,110 | 750,000 | 750,000 | 870,000 |
| 1101 | 22 | දේශීය | 624,110 | 750,000 | 750,000 | 870,000 |
| | | සැලැස්වීම් | 2,610,517 | 2,725,000 | 2,725,000 | 2,625,000 |
| 1201 | 22 | ලිපිලිය හා කාර්යාලීය අවශ්‍යතා | 916,985 | 900,000 | 900,000 | 850,000 |
| 1202 | 22 | ඉන්ධන | 1,504,967 | 1,600,000 | 1,600,000 | 1,500,000 |
| 1203 | 22 | ආහාරපාන හා නිවැරදි ඇඳුම් | 109,155 | 200,000 | 200,000 | 250,000 |
| 1205 | 22 | පෙනස් | 55,410 | 25,000 | 25,000 | 25,000 |
| 1206 | 22 | යන්ත්‍ර හා යන්ත්‍රෝපකරණ | 24,000 | | | |
| | | සාධක වියදම් | 1,556,656 | 1,875,000 | 1,875,000 | 2,170,000 |
| 1301 | 22 | වාහන | 1,455,128 | 1,700,000 | 1,700,000 | 2,000,000 |
| 1302 | 22 | යන්ත්‍ර හා යන්ත්‍රෝපකරණ | 99,903 | 150,000 | 150,000 | 150,000 |
| 1303 | 22 | ගොඩනැගිලි සහ ඉදිකිරීම් | 1,625 | 25,000 | 25,000 | 20,000 |
| 1304 | 22 | පෙනස් | | | | |
| | | සේවා | 746,096 | 575,000 | 575,000 | 433,000 |
| 1401 | 22 | ප්‍රවාහන | | | | |
| 1402 | 22 | තැපැල් හා සන්නිවේදන | 306,992 | 350,000 | 350,000 | 218,000 |
| 1403 | 22 | විදුලිය හා පුළු | 152,618 | 200,000 | 200,000 | 200,000 |
| 1404 | 22 | බඳු කළු සහ පළාත් පාලන ආයතන බඳු | | | | |
| 1405 | 22 | පෙනස් - (i) පෙනස් | 154,733 | 25,000 | 25,000 | 15,000 |
| | 22 | (ii) ගිවිසුම්ගත සේවා | 131,753 | | | |
| | | මාරු කිරීම් | 2,723,986 | 250,000 | 250,000 | 275,000 |
| 1503 | 22 | රාජ්‍ය ආයතන - (i) මාරුකළු මගින් ප්‍රවාහන අධිකාරිය | 2,500,000 | | | |
| 1506 | 22 | රාජ්‍ය සේවකයින් සඳහා දේපල ණය පොලී * | 223,986 | 250,000 | 250,000 | 275,000 |
| | | වෙනත් පුනරාවර්ධන වියදම් | - | - | - | 10,000,000 |
| 1703 | 22 | පෙනස් (i) ජාතික සංවර්ධන වැයසහතික (දේශීය/විදේශීය) Δ | | | | 10,000,000 |

* වැය විෂයයෙන් පිටතට මාරු කිරීමට ඉඩ දෙනු නොලැබේ
 Δ ප්‍රධාන ලේකම්ගේ පූර්ව අනුමැතියකින් කෙරුණු වියදම් දැරීමට නොහැකිය
 පුද්ගල පවිත්‍ර ප්‍රතිපාදන ඉතිරිවීම් අනෙකුත් පුනරාවර්ධන වැය විෂයයන්ට මාරු කිරීමට ඉඩ දෙනු නොලැබේ

- ඇස්තමේන්තුව - 2017
 ශීර්ෂය - 630 පළාත් සෞඛ්‍ය, දේශීය වෛද්‍ය, සමාජ සුභසාධන, පරිවාහන හා ප්‍රමාදන සේවා,
 පරිසර සහ පළාත් සභා කටයුතු අමාත්‍යාංශය
 වැඩසටහන - 03 පළාත් සභා පරිපාලනය
 ව්‍යාපෘතිය - 02 සාමාන්‍ය පරිපාලන සහ ආයතනික සේවා (අමාත්‍යාංශ කාර්ය මණ්ඩලය)
 උප ව්‍යාපෘතිය - 06 ආයතනික සංවර්ධනය

| වැය විෂයය | ප්‍ර.ම.පි.පි.පි. | වැය විෂයය කාණ්ඩය/ කාමය | 2015 | 2016 | 2016 | 2017 |
|-----------|------------------|---|-------------------|-------------------|-------------------------|-------------------|
| | | | සත්‍ය | ඇස්තමේන්තුව | ප්‍රතිකේතීය ඇස්තමේන්තුව | ඇස්තමේන්තුව |
| | | | රු: | රු: | රු: | රු: |
| | | මූලධන වියදම් | 23,413,501 | 31,200,000 | 31,200,000 | 9,200,000 |
| | | මූලධන වත්කම් පුනරුත්ථාපනය හා වැඩි දියුණු කිරීම | 617,334 | 1,800,000 | 1,800,000 | 1,700,000 |
| 2001 | 23 | නොඩනැගිලි සහ ඉදිකිරීම් | 206,134 | 1,100,000 | 1,100,000 | 200,000 |
| 2003 | 23 | වාහන | 411,200 | 700,000 | 700,000 | 1,500,000 |
| 2004 | 23 | වෙනත් මූලධන වත්කම් | | | | |
| | | මූලධන වත්කම් අත්පත් කර ගැනීම | 5,462,451 | 6,400,000 | 6,400,000 | 2,000,000 |
| 2102 | 23 | ගනුදායක සහ කාර්යාලීය උපකරණ | 900,857 | 900,000 | 900,000 | 1,000,000 |
| 2103 | 23 | යන්ත්‍ර හා යන්ත්‍රෝපකරණ | | | | 1,000,000 |
| 2104 | 23 | නොඩනැගිලි හා ඉදිකිරීම් | 4,561,594 | 5,500,000 | 5,500,000 | |
| | | ප්‍රාග්ධන මාරුකිරීම් | 7,940,184 | - | - | - |
| 2201 | 23 | රාජ්‍ය ආයතන | 6,940,184 | | | |
| 2202 | 23 | සංවර්ධන සහායන් | 1,000,000 | | | |
| | | ධාරිතා සංවර්ධනය | 314,358 | 300,000 | 300,000 | 500,000 |
| 2401 | 23 | දැනුම් පිරිසිදු කිරීම හා ආයතනික සංවර්ධනය | 314,358 | 300,000 | 300,000 | 500,000 |
| | | වෙනත් මූලධන වත්කම් | 9,079,174 | 22,700,000 | 22,700,000 | 5,000,000 |
| 2502 | | ආයෝජන | | | | |
| | 23 | (i) නිවාස | | | | |
| | 24 | (ii) නිවාස | | | | |
| | 24 | (iii) ප්‍රවාහන | | | | |
| | 23 | (iv) කාර්යාල කටයුතු | | | | |
| | 23 | (v) පොදු උපයෝජන | 97,236 | | | |
| | 23 | (vi) පරිසර සංවර්ධන ප්‍රවර්ධන වැඩසටහන් | 8,981,938 | 3,000,000 | 3,000,000 | |
| | 23 | (vii) නගර අලංකරණ ව්‍යාපෘති | | 10,000,000 | 10,000,000 | |
| | 23 | (viii) ස්වභාවික සම්පත් හා උපයෝජන සංවර්ධනය | | 4,000,000 | 4,000,000 | 5,000,000 |
| | 23 | (ix) වෙනත් | | 5,700,000 | 5,700,000 | |
| | | ව්‍යාපෘතියේ මුළු වියදම් | 52,576,476 | 58,192,000 | 58,192,000 | 50,093,000 |

ඇස්තමේන්තුව - 2017

ශීර්ෂය - 630 පළාත් සෞඛ්‍ය, දේශීය වෛද්‍ය, සමාජ සුභසාධන, පරිවාස හා ශ්‍රමාරක්ෂක සේවා,
 පරිසර සහ පළාත් සභා කටයුතු අමාත්‍යාංශය

ව්‍යාපෘතීන් මූල්‍යකරණ ප්‍රවර්ධන අනුව විවිධ මිලියන සාරාංශය

| මූල්‍යකරණය | 2015 | 2016 | 2016 | 2017 |
|------------------------------------|-------------------|-------------------|-------------------------|-------------------|
| | සත්‍ය | ඇස්තමේන්තුව | ප්‍රතිකෞඪික ඇස්තමේන්තුව | ඇස්තමේන්තුව |
| | රු: | රු: | රු: | රු: |
| විකර්ෂක ප්‍රඥප්තිය | | | | |
| 22 සාමූහික ප්‍රදාන | 29,162,975 | 26,992,000 | 26,992,000 | 40,893,000 |
| 23 පළාත් සභා සංවර්ධන ප්‍රදාන | 23,413,501 | 31,200,000 | 31,200,000 | 9,200,000 |
| 24 පළාත් නිශ්චිත සංවර්ධන ප්‍රදාන | - | - | - | - |
| 25 ශ්‍රී ලංකා රජයේ ලෝක බැංකුව | - | - | - | - |
| 32 වසන්ත ජාතින්ගේ ළමා අරමුදල් ආධාර | - | - | - | - |
| මුළු එකතුව | 52,576,476 | 58,192,000 | 58,192,000 | 50,093,000 |

ව්‍යාපෘති ස්වායම්පාය කීර්මේ නිදහස් සේවක මණ්ඩල සාරාංශය

| සත්‍යවය | 2015 | 2016 | 2017 |
|----------------------|-----------|-------------|-------------|
| | සත්‍ය | ඇස්තමේන්තුව | ඇස්තමේන්තුව |
| සාමාන්‍ය ජ - ස්ථිර | 4 | 4 | 4 |
| සාමාන්‍ය බ - ස්ථිර | 1 | 1 | 1 |
| - අනියම් / තාවකාලික | | | |
| සාමාන්‍ය සී - ස්ථිර | 32 | 25 | 30 |
| - අනියම් / තාවකාලික | | | |
| සාමාන්‍ය ඩී - ස්ථිර | 3 | 9 | 9 |
| - අනියම් / තාවකාලික | 4 | 2 | 2 |
| එකතුව - ස්ථිර | 44 | 39 | 44 |
| - අනියම් / තාවකාලික | 4 | 2 | 2 |
| මුළු එකතුව | 44 | 41 | 46 |

ඇස්තමේන්තුව - 2017
 ශීර්ෂය - 630 පළාත් සෞඛ්‍ය, දේශීය වෛද්‍ය, සමාජ සුභසාධන, පරිවහන හා ළමාරක්ෂක සේවා,
 පරිසර සහ පළාත් සභා කටයුතු අමාත්‍යාංශය
 වැඩසටහන - 03 පළාත් සභා පරිපාලනය
 ව්‍යාපෘතිය - 04 මෝටර් රථ ප්‍රවාහන
 උප ව්‍යාපෘතිය - 04 ආර්ථික සවිලසුම පහසුකම් සංවර්ධනය

| වැය විෂයය | ප්‍රවර්ධන වර්ග | වැය විෂයය කාණ්ඩය/ මාසාකාරී | 2015 සහ රු: | 2016 ඇස්තමේන්තුව රු: | 2016 ප්‍රතිශෝධිත ඇස්තමේන්තුව රු: | 2017 ඇස්තමේන්තුව රු: |
|-----------|----------------|-----------------------------------|-------------------|----------------------------|---|----------------------------|
| | | පුනරාවර්තන වියදම් | 99,299 | - | - | - |
| | | වෛද්‍ය සේවා වැය | 92,549 | - | - | - |
| 1001 | 22 | වැටුප් හා වේතන | 32,230 | - | - | - |
| 1002 | 22 | අතිසාල හා නිවාඩු දීම වැටුප් | 13,273 | - | - | - |
| 1003 | 22 | වෙනත් දීමනා | 47,046 | - | - | - |
| | | නමුත් වියදම් | - | - | - | - |
| 1101 | 22 | දේශීය | - | - | - | - |
| | | සැපයීම් | - | - | - | - |
| 1201 | 22 | ලිවිලිවන හා කාර්යාලීය අවශ්‍යතා | | | | |
| 1202 | 22 | ඉන්ධන | | | | |
| 1203 | 22 | ආහාරපාන හා නිල ඇඳුම් | | | | |
| 1204 | 22 | වෛද්‍ය සැපයීම් | | | | |
| 1205 | 22 | වෙනත් | | | | |
| 1206 | 22 | යන්ත්‍ර හා යන්ත්‍රෝපකරණ | | | | |
| | | නඩත්තු වියදම් | - | - | - | - |
| 1301 | 22 | වාහන | | | | |
| 1302 | 22 | යන්ත්‍ර හා යන්ත්‍රෝපකරණ | | | | |
| 1303 | 22 | ගොඩනැගිලි සහ ඉදිකිරීම් | | | | |
| 1304 | 22 | වෙනත් | | | | |
| | | සේවා | 6,750 | - | - | - |
| 1401 | 22 | ප්‍රවාහන | | | | |
| 1402 | 22 | තැපැල් හා සන්නිවේදන | 4,570 | | | |
| 1403 | 22 | විදුලිය හා ජලය | 2,180 | | | |
| 1404 | 22 | බදු කුලී සහ පළාත් පාලන ආයතන බදු | | | | |
| 1405 | 22 | වෙනත් | | | | |
| | | මාරු කිරීම් | - | - | - | - |
| 1506 | 22 | රාජ්‍ය සේවකයින් සඳහා දේපල ණය පොලී | | | | |
| | | වෙනත් පුනරාවර්තන වියදම් | - | - | - | - |
| 1703 | 22 | වෙනත් | | | | |

සැ.යු. මෙම ව්‍යාපෘතිය 2015 පෙබරවාරි මාසයේ සිට ප්‍රවාහන හා සම්ප්‍රේෂණ අමාත්‍යාංශයේ විෂය පථයට එකතු කර ඇත.

ඇස්තමේන්තුව - 2017
 ශීර්ෂය - 630 පළාත් සෞඛ්‍ය, දේශීය වෛද්‍ය, සමාජ සුභසාධන, පරිවාහ හා ළමාරක්ෂක සේවා,
 පරිසර සහ පළාත් සභා කටයුතු අමාත්‍යාංශය

ව්‍යාපෘතියේ මූල්‍යකරණ ප්‍රතිඵලයන් අනුව විකුණී සාරාංශය

| | 2015 සහ රු: | 2016 ඇස්තමේන්තුව රු: | 2016 ප්‍රතිකෝධිත ඇස්තමේන්තුව රු: | 2017 ඇස්තමේන්තුව රු: |
|------------------------------------|-------------------|----------------------------|---|----------------------------|
| විසර්ජන ප්‍රභේද | | | | |
| 22 කාමුණික ප්‍රදාන | 99,299 | - | - | - |
| 23 පළාත් සභා සංවර්ධන ප්‍රදාන | - | - | - | - |
| 24 පළාත් නිශ්චිත සංවර්ධන ප්‍රදාන | - | - | - | - |
| 25 ශ්‍රී ලංකා රජය/ ප්‍රෝසෙක්ටර් | - | - | - | - |
| 32 විකසන රාකිකේන් ළමා අරමුදල් ආධාර | - | - | - | - |
| මුළු එකතුව | 99,299 | - | - | - |

ව්‍යාපෘතියේ ක්‍රියාත්මක කිරීමේ කිතුනු සේවක මණ්ඩල සාරාංශය

| කණ්ඩම | 2015 සහ | 2016 ඇස්තමේන්තුව | 2017 ඇස්තමේන්තුව |
|----------------------------------|------------|---------------------|---------------------|
| කාණ්ඩය ඒ - ස්ථිර | 1 | | |
| කාණ්ඩය බී - ස්ථිර | | | |
| කාණ්ඩය සී - අතිරේක / තාවකාලික | 1 | | |
| කාණ්ඩය ඩී - ස්ථිර | 1 | | |
| කාණ්ඩය ඩී - අතිරේක / තාවකාලික | | | |
| එකතුව - ස්ථිර | 3 | - | - |
| එකතුව - අතිරේක / තාවකාලික | - | - | - |
| මුළු එකතුව | 3 | - | - |

ඇස්තමේන්තුව - 2017
 ශීර්ෂය - 630 පළාත් සෞඛ්‍ය, දේශීය වෛද්‍ය, සමාජ සුභසාධන, පරිවහන හා ළමාරක්ෂක සේවා,
 පරිසර සහ පළාත් සභා කටයුතු අමාත්‍යාංශය
 වැඩසටහන - 70 රෝහල් සේවා
 ව්‍යාපෘතිය - 04 රෝගී සත්කාරක සේවා
 උප ව්‍යාපෘතිය - 02 සෞඛ්‍ය සේවා

| වැය විෂයය | ආමාදාන ප්‍රභේදය | වැය විෂයය කාණ්ඩය/ කාමය | 2015 | 2016 | 2016 | 2017 |
|-----------|-----------------|---|------|-------------|-------------------------|-------------|
| | | | සහය | ඇස්තමේන්තුව | ප්‍රතිරෝධීත ඇස්තමේන්තුව | ඇස්තමේන්තුව |
| | | | රු: | රු: | රු: | රු: |
| | | මූලධන විකුණීම | - | 583,081,000 | 583,081,000 | - |
| | | මූලධන වත්කම් පුනරුත්ථාපනය හා වැඩි දියුණු කිරීම | - | 80,000,000 | 80,000,000 | - |
| 2001 | 24 | ගොඩනැගිලි සහ ඉදිකිරීම් (i) රෝහල් ගොඩනැගිලි අවසරවැඩියා කිරීම (ප්‍රාදේශීය රෝහල් 48 අවසරවැඩියා කිරීම) | | 80,000,000 | 80,000,000 | |
| | | මූලධන වත්කම් අත්පත් කර ගැනීම | - | 503,081,000 | 503,081,000 | - |
| 2101 | 25 | වහන | | 13,500,000 | 13,500,000 | |
| 2102 | 24 | (i) ගෘහ භාණ්ඩ සහ කාර්යාලීය උපකරණ | | 17,000,000 | 17,000,000 | |
| | 25 | (ii) ගෘහ භාණ්ඩ සහ කාර්යාලීය උපකරණ යන්ත්‍ර හා යන්ත්‍රෝපකරණ | | 55,551,000 | 55,551,000 | |
| 2103 | 24 | (i) වෛද්‍ය උපකරණ හා අනෙකුත් යන්ත්‍ර | | 17,000,000 | 17,000,000 | |
| | 25 | (ii) වෛද්‍ය උපකරණ හා අනෙකුත් යන්ත්‍ර | | 59,030,000 | 59,030,000 | |
| 2104 | 24 | ගොඩනැගිලි හා ඉදිකිරීම් (i) රෝහල් 10 අංශ සම්පූර්ණ රෝහල් බවට පත්කිරීම (නමුත්තේගම, පදවිය, කැබිනිගොල්ලැව, කනටගෙදිගිලිය, පිලවිටිය, ගලපන්බිඳුකුඹුරුව, බකමුණ, මැදිරිගිරිය, වැලිකන්ද, අරලගොවිල) | | 255,000,000 | 255,000,000 | |
| | 24 | (ii) සෞඛ්‍ය වෛද්‍ය නිලධාරී කාර්යාල 7 ඉදිකිරීම (මැදවිටිය, කනටගෙදිගිලිය, නැ.නු.ස., පිලවිටිය, මැදිරිගිරිය, සිරිපුර, වැලිකන්ද) | | 70,000,000 | 70,000,000 | |
| 2106 | 24 | වෙනත් මූලධන වත්කම් | | | | |
| | 24 | (i) රෝහල් වැරදි මාරු කිරීම | | 6,000,000 | 6,000,000 | |
| | 25 | (ii) කසළ කළමනාකරණය | | 10,000,000 | 10,000,000 | |
| | | ධාරිතා සංවර්ධනය | - | - | - | - |
| | | වෙනත් මූලධන විකුණීම් | - | - | - | - |
| 2502 | | ආයෝජන | | | | |
| | | ව්‍යාපෘතියේ මුළු වියදම | - | 583,081,000 | 583,081,000 | - |

ව්‍යාපෘතියේ මූල්‍යකරණ ප්‍රතිඵලයන් අනුව වියදම් සාරාංශය

| මූල්‍යකරණය | 2015 | 2016 | 2016 | 2017 |
|-------------------------------------|------|-------------|-------------------------|-------------|
| | සහය | ඇස්තමේන්තුව | ප්‍රතිරෝධීත ඇස්තමේන්තුව | ඇස්තමේන්තුව |
| | රු: | රු: | රු: | රු: |
| විකර්ෂක ප්‍රභේදය | | | | |
| 22 සාමූහික ප්‍රදාන | - | - | - | - |
| 23 පළාත් සභා සංවර්ධන ප්‍රදාන | - | - | - | - |
| 24 පළාත් නිශ්චිත සංවර්ධන ප්‍රදාන | - | 445,000,000 | 445,000,000 | - |
| 25 ශ්‍රී ලංකා රජය / ලෝක බැංකුව | - | 138,081,000 | 138,081,000 | - |
| 32 වත්කම් ජාතිකයන් ලබා අරමුදල් ආධාර | - | - | - | - |
| මුළු වියදම | - | 583,081,000 | 583,081,000 | - |

ඇස්තමේන්තුව - 2017
 ශීර්ෂය - 630 පළාත් සෞඛ්‍ය, දේශීය වෛද්‍ය, සමාජ සුඛසාධන, පරිවාහන හා යුනිට්ස් සේවා,
 පරිසර සහ පළාත් සභා කටයුතු අමාත්‍යාංශය
 වැඩසටහන - 71 මහජන සෞඛ්‍ය සේවාවන්
 ව්‍යාපෘතිය - 05 මහජන සෞඛ්‍ය හා රෝග නිවාරණ සේවා
 උප ව්‍යාපෘතිය - 02 සෞඛ්‍ය සේවා

| වැය පියවර | ආදායම් ප්‍රභේදය | වැය පියවර කාණ්ඩය/ කාමය | 2015 | 2016 | 2016 | 2017 |
|-----------|-----------------|--|------|-------------|-------------------------|-------------|
| | | | සහය | ඇස්තමේන්තුව | ප්‍රතිකේෂිත ඇස්තමේන්තුව | ඇස්තමේන්තුව |
| | | | රු: | රු: | රු: | රු: |
| | | මූලධන වියදම් | - | 277,290,000 | 277,790,000 | - |
| | | මූලධන වත්කම් පුනරුත්ථාපනය හා වැඩි දියුණු කිරීම | - | 173,190,000 | 173,190,000 | - |
| 2001 | 24 | ගොඩනැගිලි සහ ඉදිකිරීම් | | | | |
| | 24 | (i) අපාය සේනාංග 43 අවිනිශ්චිත කිරීම | | 50,000,000 | 50,000,000 | |
| | 24 | (ii) සෞඛ්‍ය වෛද්‍ය නිලධාරී කාර්යාල 17 අවිනිශ්චිත කිරීම | | 47,300,000 | 47,300,000 | |
| | 25 | (iii) සෞඛ්‍ය වෛද්‍ය නිලධාරී කාර්යාල 3 අවිනිශ්චිත කිරීම | | 2,700,000 | 2,700,000 | |
| | 25 | (iv) ග්‍රාමීය සෞඛ්‍ය සායන අවිනිශ්චිත කිරීම | | 50,000,000 | 50,000,000 | |
| 2002 | 25 | (v) පාසැල් හා රෝහල් දත්ත ප්‍රතිකාර ඒකක අවිනිශ්චිත කිරීම | | 23,190,000 | 23,190,000 | |
| 2003 | | යන්ත්‍ර හා යන්ත්‍රෝපකරණ පානන | | | | |
| | | මූලධන වත්කම් අත්පත් කර ගැනීම | - | 96,000,000 | 96,000,000 | - |
| 2104 | | ගොඩනැගිලි හා ඉදිකිරීම් | | | | |
| | 25 | (i) සෞඛ්‍ය වෛද්‍ය නිලධාරී කාර්යාල 7 ඉදිකිරීම (මැදවිට්ටි, කනගාසන්දිගිලිය, ආ.නු.ප., පියවිට්ටි, මැදවිට්ටි, සිරිපුර, වැට්ටිකන්ද) | | 30,000,000 | 30,000,000 | |
| | 25 | (ii) නිල නිවාස ඉදිකිරීම් | | 42,000,000 | 42,000,000 | |
| 2106 | 25 | (iii) පුහුණු ඒකකය ඉදිකිරීම (2 අවිනිශ්චිත) වෙනත් මූලධන වත්කම් | | 20,000,000 | 20,000,000 | |
| | 24 | (i) රෝහල් වැඩ මායිම් නිරවුල් කිරීම | | 4,000,000 | 4,000,000 | |
| | | ධාරිතා සංවර්ධනය | - | 1,100,000 | 1,600,000 | - |
| 2401 | 32 | (i) දැනුම වර්ධනය හා ආයතනික සංවර්ධනය | | 1,100,000 | 1,600,000 | |
| | | වෙනත් මූලධන වියදම් | - | 7,000,000 | 7,000,000 | - |
| 2502 | | ආපෝෂණ | | | | |
| | 24 | (i) ග්‍රාමීය සුර සහ කමිටු සලකුණු | | 2,000,000 | 2,000,000 | |
| | 25 | (ii) පාසැල් පැහැර දැමූ සෞඛ්‍ය වැඩසටහන | | 5,000,000 | 5,000,000 | |
| | | ව්‍යාපෘතියේ මුළු වියදම් | - | 277,290,000 | 277,790,000 | - |

ව්‍යාපෘතියේ මූල්‍යකරණ ප්‍රතිපත්ති අනුව වියදම් කාර්යය

| මූල්‍යකරණය | 2015 | 2016 | 2016 | 2017 |
|-------------------------|------|-------------|-------------------------|-------------|
| | සහය | ඇස්තමේන්තුව | ප්‍රතිකේෂිත ඇස්තමේන්තුව | ඇස්තමේන්තුව |
| | රු: | රු: | රු: | රු: |
| විකර්ෂන ප්‍රභේදය | | | | |
| 22 | - | - | - | - |
| 23 | - | - | - | - |
| 24 | - | 103,300,000 | 103,300,000 | - |
| 25 | - | 172,890,000 | 172,890,000 | - |
| 32 | - | 1,100,000 | 1,600,000 | - |
| | | | | |
| මුළු වියදම | - | 277,290,000 | 277,790,000 | - |

ඇස්තමේන්තුව - 2017
 ශීර්ෂය - 630 පළාත් සෞඛ්‍ය, දේශීය වෛද්‍ය, සමාජ සුභසාධන, පරිවාහන හා ශ්‍රමාන්තක සේවා,
 පරිසර සහ පළාත් සභා කටයුතු අමාත්‍යාංශය
 වැඩසටහන - 72 පොදු සෞඛ්‍ය සේවා
 ව්‍යාපෘතිය - 02 සාමාන්‍ය පරිපාලන සහ ආයතනික සේවා
 උප ව්‍යාපෘතිය - 02 සෞඛ්‍ය සේවා

| වැය විෂයය | අංශය | වැය විෂයය කාණ්ඩය/ කාමය | 2015 | 2016 | 2016 | 2017 |
|-----------|------|---|------|-------------|------------------------|-------------|
| | | | සහය | ඇස්තමේන්තුව | ප්‍රතිගෝචක ඇස්තමේන්තුව | ඇස්තමේන්තුව |
| | | | රු: | රු: | රු: | රු: |
| | | මූලධර්ම වියදම් | - | 65,729,000 | 65,729,000 | - |
| | | මූලධර්ම වත්කම් ප්‍රතිරෝධීතාවය හා වැඩි වියදම් කිරීම | - | 6,000,000 | 6,000,000 | - |
| 2001 | | ගොඩනැගිලි සහ ඉදිකිරීම් | | | | |
| 2002 | 24 | (i) ගොඩනැගිලි සහ ඉදිකිරීම් | | | | |
| | | යන්ත්‍ර හා යන්ත්‍රෝපකරණ | | | | |
| 2003 | 24 | (i) ජීව වෛද්‍ය උපකරණ අවිනිශ්චිත | | 5,000,000 | 5,000,000 | |
| | | (ii) යාන්ත්‍රික උපකරණ අවිනිශ්චිත | | 1,000,000 | 1,000,000 | |
| | | වෙනත් | | | | |
| | | මූලධර්ම වත්කම් අත්පත් කර ගැනීම | - | 25,000,000 | 25,000,000 | - |
| | | ගොඩනැගිලි හා ඉදිකිරීම් | | | | |
| 2104 | 25 | (i) පළාත් සෞඛ්‍ය සේවා අධ්‍යක්ෂ කාර්යාලය ඉදිකිරීම | | 25,000,000 | 25,000,000 | |
| | | ධාරිතා සංවර්ධනය | - | 34,729,000 | 34,729,000 | - |
| 2401 | 24 | (i) දැනුම් වර්ධනය හා ආයතනික සංවර්ධනය | | 5,700,000 | 5,700,000 | |
| | 25 | (ii) දැනුම් වර්ධනය හා ආයතනික සංවර්ධනය | | 29,029,000 | 29,029,000 | |
| | | වෙනත් මූලධර්ම වියදම් | - | - | - | - |
| | | ව්‍යාපෘතියේ මුළු වියදම | - | 65,729,000 | 65,729,000 | - |

ව්‍යාපෘතියේ මූල්‍යකරණ පනවන අනුව වියදම් සාරාංශය

| මූල්‍යකරණය | 2015 | 2016 | 2016 | 2017 |
|-------------------|------|-------------|------------------------|-------------|
| | සහය | ඇස්තමේන්තුව | ප්‍රතිගෝචක ඇස්තමේන්තුව | ඇස්තමේන්තුව |
| | | | | |
| | | | | |
| විකර්ෂක ප්‍රභේදය | | | | |
| 22 | - | - | - | - |
| 23 | - | - | - | - |
| 24 | - | 11,700,000 | 11,700,000 | - |
| 25 | - | 54,029,000 | 54,029,000 | - |
| 32 | - | - | - | - |
| මුළු එකතුව | - | 65,729,000 | 65,729,000 | - |

ඇස්තමේන්තුව - 2017
 ශීර්ෂය - 630 පළාත් සෞඛ්‍ය, දේශීය වෛද්‍ය, සමාජ සුභසාධන, පරිවාහන හා ළමාරක්ෂක සේවා,
 පරිසර සහ පළාත් සභා කටයුතු අමාත්‍යාංශය
 වැඩසටහන - 73 දේශීය වෛද්‍ය සේවාවන්
 ව්‍යාපෘතිය - 04 ආයුර්වේද සේවාවන් සහ සංවර්ධනය
 උප ව්‍යාපෘතිය - 02 සෞඛ්‍ය සේවා

| වැය වර්ගය | අංක/වර්ග | වැය වර්ගය කාණ්ඩය/ කාමය | 2015 | 2016 | 2016 | 2017 |
|-----------|----------|---|--------------|--------------------|-----------------------------------|--------------------|
| | | | සත්‍ය රු: | ඇස්තමේන්තුව රු: | ප්‍රතිශෝධිත ඇස්තමේන්තුව රු: | ඇස්තමේන්තුව රු: |
| | | මූලධන වියදම් | - | 115,000,000 | 115,000,000 | - |
| | | මූලධන වත්කම් පුනරුත්ථාපනය හා වැඩි දියුණු කිරීම | - | 35,000,000 | 35,000,000 | - |
| 2001 | 24 | ගොඩනැගිලි සහ ඉදිකිරීම් | | | | |
| | | (i) රෝහල් පාවිච්චි අවස්ථාවකට | | 24,000,000 | 24,000,000 | |
| | 24 | (ii) අනුරූප රෝහල් තානු හා ප්‍රවේශන පද්ධතිය | | 2,000,000 | 2,000,000 | |
| | 24 | (iii) නිල නිවාස අවස්ථාවකට | | 9,000,000 | 9,000,000 | |
| | | මූලධන වත්කම් අත්පත් කර ගැනීම | - | 74,500,000 | 74,500,000 | - |
| 2101 | | පාන | | | | |
| 2102 | | ගෘහ නාණ්ඩ හා කාර්යාල උපකරණ | | | | |
| | 24 | (i) රෝහල් උපකරණ | | 3,000,000 | 3,000,000 | |
| 2103 | | යන්ත්‍ර හා යන්ත්‍රෝපකරණ | | | | |
| | 24 | (i) යන්ත්‍ර සහ මිලදී ගැනීම | | 2,000,000 | 2,000,000 | |
| 2104 | | ගොඩනැගිලි හා ඉදිකිරීම් | | | | |
| | 24 | (i) අවස්ථාපන ගොඩනැගිලිවල වැඩ නිම කිරීම | | 29,000,000 | 29,000,000 | |
| | 24 | (ii) සංරක්ෂණ හා ප්‍රවර්ධනය (පාරම්පරික වෛද්‍ය) | | 5,000,000 | 5,000,000 | |
| | 24 | (iii) පාරම්පරික වෛද්‍යවරුන්ගේ සෞඛ්‍ය අලෙවිසැල හා පෝෂණ මධ්‍යස්ථාන ඉදිකිරීම | | 5,500,000 | 5,500,000 | |
| | 24 | (iv) පළාත් නිත්‍යානුකූලව ගොඩනැගිල්ලක් ඉදිකිරීම | | 6,000,000 | 6,000,000 | |
| | 24 | (v) ආයුර්වේද වෛද්‍ය මධ්‍යස්ථාන සඳහා ගොඩනැගිලි ඉදිකිරීම | | 24,000,000 | 24,000,000 | |
| | | වෙනත් මූලධන වියදම් | - | 5,500,000 | 5,500,000 | - |
| 2502 | | ආයෝජන | | | | |
| | 24 | (i) මධ්‍ය උපාය සංවර්ධනය | | 2,000,000 | 2,000,000 | |
| | 24 | (ii) ආයුර්වේද ප්‍රවර්ධන සමාජ සවිකල්ප ගැන්වීම | | 2,500,000 | 2,500,000 | |
| | 24 | (iii) ආයුර්වේද ආදර්ශ ගම්මාන | | 1,000,000 | 1,000,000 | |
| | | ව්‍යාපෘතියේ මුළු වියදම් | - | 115,000,000 | 115,000,000 | - |

ව්‍යාපෘතියේ මූල්‍යකරණ ප්‍රවර්ධන අනුච්චිත වියදම් පාරාංශය

| මූල්‍යකරණය | 2015 | 2016 | 2016 | 2017 |
|--|--------------|--------------------|-----------------------------------|--------------------|
| | සත්‍ය රු: | ඇස්තමේන්තුව රු: | ප්‍රතිශෝධිත ඇස්තමේන්තුව රු: | ඇස්තමේන්තුව රු: |
| විකර්මන ප්‍රභේද | | | | |
| 22 සාමූහික ප්‍රදාන | - | - | - | - |
| 23 පළාත් සභා සංවර්ධන ප්‍රදාන | - | - | - | - |
| 24 පළාත් නිකුත් සංවර්ධන ප්‍රදාන | - | 115,000,000 | 115,000,000 | - |
| 25 ශ්‍රී ලංකා රජය / පුද්ගලික සංග්‍රහ | - | - | - | - |
| 32 වත්කම් හා සේවාවන් ලබා ගැනීමේදී ආධාර | - | - | - | - |
| මුළු වියදම | - | 115,000,000 | 115,000,000 | - |

ඇස්තමේන්තුව - 2017
 ශීර්ෂය - 630 පළාත් පොදු සේවාවන්, දේශීය වෛද්‍ය, සමාජ සුභසාධන, පරිවහන හා ළමාරක්ෂක සේවා,
 පරිසර සහ පළාත් සභා කටයුතු අමාත්‍යාංශය
 වැඩසටහන - 95 සමාජ ආරක්ෂණය
 ව්‍යාපෘතිය - 04 පරිවහන හා ළමාරක්ෂක සේවා
 උප ව්‍යාපෘතිය - 03 සමාජ ආරක්ෂණ සේවා

| වැය විෂයය | ආමුද්‍රණ වර්ෂය | වැය විෂයය කාණ්ඩය/ කාමය | 2015 | 2016 | 2016 | 2017 | |
|-----------|--|--|---|-----------------|-----------------------------|-----------------|---|
| | | | සත්‍ය රු: | ඇස්තමේන්තුව රු: | ප්‍රතිකෝඨිත ඇස්තමේන්තුව රු: | ඇස්තමේන්තුව රු: | |
| 2001 | | මූලධර්ම විධායක | - | 43,500,000 | 43,500,000 | - | |
| | | මූලධර්ම වත්කම් පුනරුත්ථාපනය හා වැඩි දියුණු කිරීම | - | 19,700,000 | 19,700,000 | - | |
| | | හොඳින් කැමැති සහ ඉදිකිරීම් | | | | | |
| | 24 | (i) ළමා නිවාස හා නිල නිවාස අවිභව්‍යවයාව | | 4,500,000 | 4,500,000 | | |
| | 23 | (ii) ළමා නිවාස හා නිල නිවාස අවිභව්‍යවයාව | | 1,000,000 | 1,000,000 | | |
| | 24 | (iii) කිරිපොල්වැව පිරිමි සහතික කළ පාසල අවිභව්‍යවයාව හා නඩත්තු කටයුතු | | 8,000,000 | 8,000,000 | | |
| | 2006 | 23 | (iv) දෙපාර්තමේන්තු ප්‍රවණානාථය අවිභව්‍යවයා කිරීම ඉඩම් වැඩි දියුණු කිරීම | | 5,500,000 | 5,500,000 | |
| | 23 | (i) පොළොන්නරුව පරිවහන කාර්යාලයේ වැරදි සහ අනවුලු සකස් කිරීම | | 700,000 | 700,000 | | |
| | 2102 | | මූලධර්ම වත්කම් අත්පත් කර ගැනීම | - | 14,400,000 | 14,400,000 | - |
| | | | ගනුදෙනු සහ කාර්යාලීය උපකරණ | | | | |
| 2103 | 23 | (i) ළමා නිවාස හා කාර්යාල සඳහා උපකරණ මිලදී ගැනීම | | 2,000,000 | 2,000,000 | | |
| 2104 | | යන්ත්‍ර හා යන්ත්‍රෝපකරණ | | | | | |
| 24 | (i) පොලීස් ළමා හා කාන්තා කාර්යාල සඳහා ප්‍රමුඛයේ දුරකථන පද්ධතිය සකස් කිරීම සඳහා පරිගණක මිල දී ගැනීම | | 2,000,000 | 2,000,000 | | | |
| 2104 | | හොඳින් කැමැති හා ඉදිකිරීම් | | | | | |
| 24 | (i) මිත්‍ර ළමා නිවාසයේ මුළුතැන්ගෙය හා නේෂන් හාලාව ඉදිකිරීම | | 2,500,000 | 2,500,000 | | | |
| 23 | (ii) දිවා සුවකුම මධ්‍යස්ථාන හා අනුරාධපුර පරිවහන කාර්යාලය ඉදිකිරීම I අදියර | | 5,900,000 | 5,900,000 | | | |
| 23 | (iii) දෙපාර්තමේන්තු වාහන අංශය ඉදිකිරීම | | 2,000,000 | 2,000,000 | | | |
| | | ප්‍රාග්ධන ප්‍රදානයන් | - | - | - | - | |
| | | වාරිකා සංවර්ධනය | - | - | - | - | |
| 2502 | | වෙනත් මූලධර්ම විධායක | - | 9,400,000 | 9,400,000 | - | |
| | | ආයෝජන | | | | | |
| 24 | (i) ළමා නිවාසගත දරුවන්ගේ කුසලතා ඉහල නැංවීම | | 2,000,000 | 2,000,000 | | | |
| 23 | (ii) නිවාසගත ළමුන්ගේ විෂයානුබද්ධ දැනුම, ප්‍රායෝගික දැනුම හා කුසලතා වැඩිදියුණු කිරීම | | 500,000 | 500,000 | | | |
| 23 | (iii) දිස්ත්‍රික් ළමාරක්ෂක කමිටු පිහිටුවීම සඳහා දිස්ත්‍රික් ලේකම් කාර්යාල සඳහා ප්‍රදාන | | 1,000,000 | 1,000,000 | | | |
| 23 | (iv) පරිවාහන සේවයේ ස්වයං-චාලිත සඳහා යොමු කිරීම | | 500,000 | 500,000 | | | |
| 23 | (v) පාසල් ළමුන් දකුටුන් කිරීම | | 1,000,000 | 1,000,000 | | | |
| 23 | (vi) නිවාසගත කිරීම අවම කිරීම සඳහා ස්වයං-චාලිත ආධාර | | 1,000,000 | 1,000,000 | | | |
| 23 | (vii) පරිවාහන සේවයේ දැකුමින් කිරීම | | 500,000 | 500,000 | | | |
| 23 | (viii) ළමාරක්ෂක කමිටු පිහිටුවීම හා ක්‍රියාත්මක කිරීම | | 2,900,000 | 2,900,000 | | | |
| | | ව්‍යාපෘතියේ මුළු විධායක | - | 43,500,000 | 43,500,000 | - | |

ව්‍යාපෘතියේ මූල්‍යකරණ ප්‍රවර්ධන අනුව විධායක සාරාංශය

| මූල්‍යකරණය | 2015 | 2016 | 2016 | 2017 |
|-------------------------|-----------|-----------------|-----------------------------|-----------------|
| | සත්‍ය රු: | ඇස්තමේන්තුව රු: | ප්‍රතිකෝඨිත ඇස්තමේන්තුව රු: | ඇස්තමේන්තුව රු: |
| වසරික ප්‍රඥප්තිය | | | | |
| 22 | - | - | - | - |
| 23 | - | 24,500,000 | 24,500,000 | - |
| 24 | - | 19,000,000 | 19,000,000 | - |
| 25 | - | - | - | - |
| 32 | - | - | - | - |
| | | | | |
| මුළු වසර | - | 43,500,000 | 43,500,000 | - |

ඇස්තමේන්තුව - 2017
 ශීර්ෂය - 630 පළාත් කොමසාරිස්වරයාගේ කාර්යාලය, සමාජ සුභසාධක, පරිවහන හා ප්‍රවේශන සේවා,
 පරිසර සහ පළාත් සභා කටයුතු ඇමානාංශය
 වැඩ සටහන - 95 සමාජ ආරක්ෂණය
 ව්‍යාපෘතිය - 05 සමාජ සේවා
 උප ව්‍යාපෘතිය - 03 සමාජ ආරක්ෂණ සේවා

| වැය වර්ගය | ආශ්‍රිත වර්ගය | වැය විෂයය කාණ්ඩය/ කාමය | 2015 | 2016 | 2016 | 2017 |
|-----------|---------------|---|------|-------------|-------------------------|-------------|
| | | | සහය | ඇස්තමේන්තුව | ප්‍රතිකෞඪික ඇස්තමේන්තුව | ඇස්තමේන්තුව |
| | | | රු: | රු: | රු: | රු: |
| | | මූලධර්ම විකුණුම් | - | 32,000,000 | 32,000,000 | - |
| | | මූලධර්ම විකුණුම් පුනරුප්පාදනය හා වැඩි දියුණු කිරීම | - | 19,000,000 | 19,000,000 | - |
| 2001 | | ගොඩනැගිලි හා ඉදිකිරීම් | | | | |
| | 23 | (i) වැඩිහිටි නිවාස හා ආබාධිත වාහන සහ සුදුසු ආවරණය | | 6,000,000 | 6,000,000 | |
| | 24 | (ii) වැඩිහිටි නිවාස නවීකරණය | | 10,000,000 | 10,000,000 | |
| | 24 | (iii) ආබාධිත වාහන සහ සුදුසු නිවාස නවීකරණය | | 3,000,000 | 3,000,000 | |
| 2102 | | මූලධර්ම විකුණුම් අත්පත් කර ගැනීම | - | 11,000,000 | 11,000,000 | - |
| | | ගෘහ භාණ්ඩ සහ කාර්යාලීය උපකරණ | | | | |
| 2104 | 23 | (i) කාර්යාල හා නිවාස සඳහා උපකරණ මිලදී ගැනීම | | 3,000,000 | 3,000,000 | |
| | 23 | (i) සමාජ සේවා අංශයේ නිල නිවාස ඉදිකිරීම | | 6,000,000 | 6,000,000 | |
| | 24 | (ii) ඇගයුම් වාහන සහ සුදුසු ආවරණය සේවා සඳහා ආවරණ ඉදිරි වැය | | 2,000,000 | 2,000,000 | |
| | | ප්‍රාග්ධන මාරුකිරීම් | - | - | - | - |
| 2401 | 24 | ධාරිතා සංවර්ධනය | - | 1,000,000 | 1,000,000 | - |
| | | දැනුම වර්ධනය හා ආයතනික සංවර්ධනය | | 1,000,000 | 1,000,000 | |
| 2502 | 23 | වෙනත් මූලධර්ම විකුණුම් | - | 1,000,000 | 1,000,000 | - |
| | | ආයෝජන | | | | |
| | | (i) සමාජ වැඩපටුනු සුරැකීම කිරීමේ ව්‍යාපෘතිය | | 1,000,000 | 1,000,000 | |
| | | ව්‍යාපෘතියේ මුළු වැය | - | 32,000,000 | 32,000,000 | - |

ව්‍යාපෘතියේ මූල්‍යකරණ පහතින් අනුච්චිත වැය මාරුකිරීම් සාරාංශය

| මූල්‍යකරණය | 2015 | 2016 | 2016 | 2017 |
|------------------------|------|-------------|-------------------------|-------------|
| | සහය | ඇස්තමේන්තුව | ප්‍රතිකෞඪික ඇස්තමේන්තුව | ඇස්තමේන්තුව |
| | රු: | රු: | රු: | රු: |
| විකර්ෂක ප්‍රභවය | | | | |
| 22 | - | - | - | - |
| 23 | - | 16,000,000 | 16,000,000 | - |
| 24 | - | 16,000,000 | 16,000,000 | - |
| 25 | - | - | - | - |
| 32 | - | - | - | - |
| මුළු වැය | - | 32,000,000 | 32,000,000 | - |

මෙය ජිෂ්ව තඹන ලද පිටුවකි.

ඇස්තමේන්තුව - 2017
ශීර්ෂය - 631 - පළාත් සෞඛ්‍ය සේවා දෙපාර්තමේන්තුව

දැක්ම

" නිරෝගිමත් ජනතාවක්, සමෘද්ධිමත් පළාතක් "

මෙහෙවර

" සමානාත්මතාවය හා සාධාරණත්වය මුල් කරගෙන ජනතාව සවිබල ගැන්වීම, අන්තර් පාර්ශවීය සබඳතා සහ පර්යේෂණ හා නියමු සංවර්ධනය මගින් ගුණාත්මකභාවයෙන් ඉහළ රෝගී ප්‍රතිකාර, නිවාරණය, පුනරුත්ථාපන හා සෞඛ්‍ය ප්‍රවර්ධන සේවා සැපයීම. "

ප්‍රධාන කාර්යයන්

- ප්‍රතිකාරක සෞඛ්‍ය සේවා වර්ධනය
- රෝග වළක්වා ගැනීමේ සෞඛ්‍ය සේවා වර්ධනය
- යටිතල පහසුකම් සංවර්ධනය
- පර්යේෂණ හා නියමු සංවර්ධනය
- සමාජ සවිච්චිකරණය හා බලගැන්වීම
- අන්තර් ආංශික සම්බන්ධතාව ශක්තිමත් කිරීම
- ආයතනික ධාරිතා වර්ධනය
- යහපාලන කටයුතු සංවර්ධනය

විඥම් වර්ගීකරණය

| | |
|---------------|--------------------------------------|
| වැඩසටහන | 70. රෝහල් සේවා |
| වැඩසටහන | 71. මනජන සෞඛ්‍ය සේවා |
| වැඩසටහන | 72. පොදු සෞඛ්‍ය සේවා |
| ව්‍යාපෘතිය | 02. සාමාන්‍ය පරිපාලනය සහ ආයතනික සේවා |
| ව්‍යාපෘතිය | 04. රෝගී සත්කාරක සේවා |
| ව්‍යාපෘතිය | 05. මනජන සෞඛ්‍ය හා රෝග නිවාරණ සේවා |
| උප ව්‍යාපෘතිය | 02. සෞඛ්‍ය සේවා |

මූලික තොරතුරු

| ආයතනය | අනුරාධපුර | පොළොන්නරුව | පළාත |
|--|------------------|------------------|-------------------|
| පළාත් සෞඛ්‍ය සේවා අධ්‍යක්ෂක කාර්යාල | 01 | - | 01 |
| ප්‍රාදේශීය සෞඛ්‍ය සේවා අධ්‍යක්ෂක කාර්යාල | 01 | 01 | 02 |
| සෞඛ්‍ය වෛද්‍ය නිලධාරී කාර්යාල | 19 | 07 | 26 |
| මූලික රෝහල් | 03 | 02 | 05 |
| ප්‍රාදේශීය රෝහල් (ඒ ශ්‍රේණිය) | 04 | 01 | 05 |
| ප්‍රාදේශීය රෝහල් (බී ශ්‍රේණිය) | 13 | 11 | 24 |
| ප්‍රාදේශීය රෝහල් (සී ශ්‍රේණිය) | 20 | - | 20 |
| ප්‍රාථමික වෛද්‍ය සත්කාරක ඒකක | 21 | 13 | 34 |
| ක්ෂය රෝග මර්ධන සායන මධ්‍යස්ථාන | 01 | 01 | 02 |
| ලිංගාශ්‍රිත බෝවන රෝග නිවාරණ ඒකක | 01 | 01 | 02 |
| වාතන සේවා මධ්‍යස්ථාන | 01 | - | 01 |
| එකතුව | <u>85</u> | <u>37</u> | <u>122</u> |

ඒ ශ්‍රේණිය - ඇඳුන් 1000 අඩු
 බී ශ්‍රේණිය - ඇඳුන් 50-100
 සී ශ්‍රේණිය - ඇඳුන් 500 අඩු

ප්‍රතිකාර සේවා -2015

| විස්තරය | අනුරාධපුර | පොළොන්නරුව | පළාත |
|---|------------------|----------------|------------------|
| බාහිර රෝගී අංශයෙන් ප්‍රතිකාර ලබාගත් රෝගීන් සංඛ්‍යාව | 2,700,239 | 678,042 | 3,378,281 |
| නේවාසිකව ප්‍රතිකාර ලබාගත් රෝගීන් සංඛ්‍යාව | 179,158 | 96,061 | 275,219 |
| සායනික ප්‍රතිකාර ලබාගත් රෝගීන් සංඛ්‍යාව | 534,822 | 184,929 | 719,751 |
| එකතුව | 3,414,219 | 959,032 | 4,373,251 |

පළාතේ සෞඛ්‍ය දර්ශක

| දිස්ත්‍රික්කය | ලදරු මරණ අනුපාතය (සර්වි 1000 කට) | මාතෘ මරණ අනුපාතය (සර්වි 100,000 කට) |
|---------------|-------------------------------------|--|
| අනුරාධපුරය | 16.7 | 47.7 |
| පොළොන්නරුව | 2.7 | 92.5 |

(2014 සංඛ්‍යා දත්ත ඇසුරින්)

විකුණවූ රෝගීන්ගේ ව්‍යාප්තිය

| වර්ෂය | අනුරාධපුර | රෝගීන් සංඛ්‍යාව පොළොන්නරුව | එකතුව |
|-------|-----------|-------------------------------|-------|
| 2010 | 1,132 | 493 | 1,625 |
| 2011 | 1,056 | 594 | 1,650 |
| 2012 | 1,168 | 558 | 1,726 |
| 2013 | 1,014 | 879 | 1,893 |
| 2014 | 2,496 | 1,095 | 3,591 |
| 2015 | 2,916 | 1,206 | 4,122 |

(මූලාශ්‍රය - දෙපාර්තමේන්තු සංඛ්‍යාලේඛණ හා අන්තර්ජාලය ඇසුරින්)

ඇස්තමේන්තුව - 2017

ශීර්ෂය - 631 පළාත් සෞඛ්‍ය සේවා දෙපාර්තමේන්තුව

අත්තිකාරම් ගිණුම් සාරාංශය

| අයිතමය | 2015 | 2016 | 2016 | 2017 |
|---|-------------|-------------|-------------------------|-------------|
| | සහය | ඇස්තමේන්තුව | ප්‍රතිකෞථික ඇස්තමේන්තුව | ඇස්තමේන්තුව |
| | රු: | රු: | රු: | රු: |
| පළාත් රාජ්‍ය කිලිමාර්ක්ව අත්තිකාරම් ගිණුම - 63101 | | | | |
| විදුලිමේති උපරිම සීමාව | 77,992,561 | 75,000,000 | 75,000,000 | 76,400,000 |
| ලැබීමේ අවම සීමාව | 71,769,942 | 68,982,000 | 68,982,000 | 68,000,000 |
| උපරිම හර ජේෂ සීමාව | 123,505,048 | 180,000,000 | 180,000,000 | 180,000,000 |

වැඩසටහන් සහ ව්‍යාපෘති අනුව විදුලිමේති සාරාංශය

| වැඩසටහන් | වැඩසටහන්/ ව්‍යාපෘති නාමය | 2015 | 2016 | 2016 | 2017 |
|----------|--------------------------------------|----------------------|----------------------|-------------------------|----------------------|
| | | සහය | ඇස්තමේන්තුව | ප්‍රතිකෞථික ඇස්තමේන්තුව | ඇස්තමේන්තුව |
| | | රු: | රු: | රු: | රු: |
| | පුනරාවර්තන විදුලිමේති | 3,030,217,150 | 3,252,718,000 | 3,264,487,859 | 3,479,312,000 |
| 70 | රෝහල් සේවා | 2,129,012,588 | 2,298,804,000 | 2,288,273,859 | 2,355,930,000 |
| | 04. රෝගී සත්කාරක සේවා | 2,129,012,588 | 2,298,804,000 | 2,288,273,859 | 2,355,930,000 |
| 71 | මහජන සෞඛ්‍ය සේවා | 597,069,080 | 640,095,000 | 645,695,000 | 785,972,000 |
| | 05. මහජන සෞඛ්‍ය හා රෝග නිවාරණ සේවා | 597,069,080 | 640,095,000 | 645,695,000 | 785,972,000 |
| 72 | පොදු සෞඛ්‍ය සේවා | 303,417,294 | 313,819,000 | 330,519,000 | 337,410,000 |
| | 02. සාමාන්‍ය පරිපාලනය හා ආයතනික සේවා | 303,417,294 | 313,819,000 | 330,519,000 | 337,410,000 |
| 74 | පර්යේෂණ හා සංවර්ධන | 718,188 | - | - | - |
| | 05. සෞඛ්‍ය සංවර්ධනය | 718,188 | - | - | - |
| | මූලධන විදුලිමේති | 371,253,748 | 6,000,000 | 124,723,331 | 624,000,000 |
| 70 | රෝහල් සේවා | 370,702,283 | 6,000,000 | 124,723,331 | 624,000,000 |
| | 04. රෝගී සත්කාරක සේවා | 370,702,283 | 6,000,000 | 124,723,331 | 624,000,000 |
| 71 | මහජන සෞඛ්‍ය සේවා | 551,465 | - | - | - |
| | 05. මහජන සෞඛ්‍ය හා රෝග නිවාරණ සේවා | 551,465 | - | - | - |
| | මුළු විදුලිමේති | 3,401,470,898 | 3,258,718,000 | 3,389,211,190 | 4,103,312,000 |
| 70 | රෝහල් සේවා | 2,499,714,871 | 2,304,804,000 | 2,412,997,190 | 2,979,930,000 |
| | 04. රෝගී සත්කාරක සේවා | 2,499,714,871 | 2,304,804,000 | 2,412,997,190 | 2,979,930,000 |
| 71 | මහජන සෞඛ්‍ය සේවා | 597,620,545 | 640,095,000 | 645,695,000 | 785,972,000 |
| | 05. මහජන සෞඛ්‍ය හා රෝග නිවාරණ සේවා | 597,620,545 | 640,095,000 | 645,695,000 | 785,972,000 |
| 72 | පොදු සෞඛ්‍ය සේවා | 303,417,294 | 313,819,000 | 330,519,000 | 337,410,000 |
| | 02. සාමාන්‍ය පරිපාලනය හා ආයතනික සේවා | 303,417,294 | 313,819,000 | 330,519,000 | 337,410,000 |
| 74 | පර්යේෂණ හා සංවර්ධන | 718,188 | - | - | - |
| | 05. සෞඛ්‍ය සංවර්ධනය | 718,188 | - | - | - |

ඇස්තමේන්තුව - 2017

නිර්ණය - 631 පළාත් කොමසාරිස්වරයාගේ දෙපාර්තමේන්තුව

වැය වියයුතු කාණ්ඩය අනුව වියදම් සාරාංශය

| වැය වියයුතු කාණ්ඩය | 2015 | 2016 | 2016 | 2017 |
|--|----------------------|----------------------|-----------------------------------|----------------------|
| | සහය රු: | ඇස්තමේන්තුව රු: | ප්‍රතිකෞඪික ඇස්තමේන්තුව රු: | ඇස්තමේන්තුව රු: |
| පුනරාවර්ධන වියදම් | 3,030,217,150 | 3,252,718,000 | 3,264,487,859 | 3,479,312,000 |
| පුද්ගල පනිතරී | 2,590,842,490 | 2,760,218,000 | 2,771,987,859 | 2,989,940,000 |
| ගමන් වියදම් | 64,131,278 | 62,600,000 | 62,600,000 | 65,600,000 |
| සැපයීම් | 164,753,224 | 179,550,000 | 179,550,000 | 194,060,000 |
| තැන්පත් වියදම් | 71,535,254 | 100,750,000 | 100,750,000 | 67,719,000 |
| සේවා | 125,259,410 | 133,450,000 | 133,450,000 | 143,763,000 |
| මාරුකිරීම් | 13,560,346 | 16,000,000 | 16,000,000 | 17,650,000 |
| වෙනත් පුනරාවර්ධන වියදම් | 135,148 | 150,000 | 150,000 | 580,000 |
| මූලධන වියදම් | 371,253,748 | 6,000,000 | 124,723,331 | 624,000,000 |
| මූලධන වත්කම් පුනරුත්ථාපනය හා වැඩි දියුණු කිරීම | 105,831,851 | 6,000,000 | 29,315,029 | 159,650,000 |
| මූලධන වත්කම් අත්පත්කර ගැනීම | 238,825,688 | - | 91,125,132 | 419,569,000 |
| ධාරිතා සංවර්ධනය | 24,112,432 | - | 4,283,170 | 44,781,000 |
| වෙනත් මූලධන වියදම් | 2,483,777 | - | - | - |
| මුළු වියදම් | 3,401,470,898 | 3,258,718,000 | 3,389,211,190 | 4,103,312,000 |

වැයවනු ලබන මූල්‍යකරණ ප්‍රභවයන් අනුව වියදම් සාරාංශය

| මූල්‍යකරණය | 2015 | 2016 | 2016 | 2017 |
|--------------------------------------|----------------------|----------------------|-----------------------------------|----------------------|
| | සහය රු: | ඇස්තමේන්තුව රු: | ප්‍රතිකෞඪික ඇස්තමේන්තුව රු: | ඇස්තමේන්තුව රු: |
| විකර්මන ප්‍රභවය | | | | |
| 22 සාමූහික ප්‍රදාන | 3,030,217,150 | 3,252,718,000 | 3,264,487,859 | 3,479,312,000 |
| 23 පළාත් සභා සංවර්ධන ප්‍රදාන | 1,740,800 | 6,000,000 | 6,000,000 | 4,000,000 |
| 24 පළාත් නිශ්චිත සංවර්ධන ප්‍රදාන | 103,568,065 | - | 29,116,750 | 260,000,000 |
| 25 ශ්‍රී ලංකා රජය / ලෝක බැංකුව | 265,393,418 | - | 89,606,581 | 360,000,000 |
| 32 වත්කම් ජාතිකයන් ලබා ගැනීමේදී ආධාර | 551,465 | - | - | - |
| මුළු වකුගුව | 3,401,470,898 | 3,258,718,000 | 3,389,211,190 | 4,103,312,000 |

වැයවනු ලබන නියෝජිත සේවක සේවක මණ්ඩල සාරාංශය

| කණ්ඩය | 2015 | 2016 | 2017 |
|---------------------------------|--------------|--------------|--------------|
| | සහය | ඇස්තමේන්තුව | ඇස්තමේන්තුව |
| කාණ්ඩය ඊ - ස්ථිර | 400 | 375 | 404 |
| කාණ්ඩය බී - ස්ථිර | 21 | 48 | 46 |
| කාණ්ඩය ඩී - අනියම් /තාවකාලික | - | - | - |
| කාණ්ඩය ඩී - ස්ථිර | 1,623 | 1,684 | 1,688 |
| කාණ්ඩය ඩී - අනියම් /තාවකාලික | - | - | - |
| කාණ්ඩය ඩී - ස්ථිර | 1,202 | 1,646 | 1,623 |
| කාණ්ඩය ඩී - අනියම් /තාවකාලික | 465 | 105 | 56 |
| එකතුව - ස්ථිර | 3,246 | 3,753 | 3,761 |
| එකතුව - අනියම් /තාවකාලික | 465 | 105 | 56 |
| මුළු එකතුව | 3,711 | 3,858 | 3,817 |

ඇස්තමේන්තුව - 2017
 ශීර්ෂය - 631 පළාත් සෞඛ්‍ය සේවා දෙපාර්තමේන්තුව
 වැඩසටහන - 70 රෝහල් සේවා
 ව්‍යාපෘතිය - 04 රෝගී සත්කාරක සේවා
 උප ව්‍යාපෘතිය - 02 සෞඛ්‍ය සේවා

| වැය වියදම සංකේතය | ආමුණු විස්තර | වැය වියදම කාණ්ඩය/ කාමය | 2015 සහය රු: | 2016 ඇස්තමේන්තුව රු: | 2016 ප්‍රතිරෝධීත ඇස්තමේන්තුව රු: | 2017 ඇස්තමේන්තුව රු: |
|------------------|--------------|---|----------------------|----------------------|----------------------------------|----------------------|
| | | සුකරාවර්ධන වියදම් | 2,129,012,588 | 2,298,804,000 | 2,288,273,859 | 2,355,930,000 |
| | | පුද්ගල පවිත්‍ර | 1,846,985,200 | 1,974,304,000 | 1,963,773,859 | 2,039,481,000 |
| 1001 | 22 | වැටුප් හා වේතන | 537,729,117 | 547,757,000 | 626,554,220 | 803,000,000 |
| 1002 | 22 | අතිසාල හා නිවාඩු දින වැටුප් | 463,012,340 | 482,000,000 | 482,000,000 | 524,481,000 |
| 1003 | 22 | වෙනත් දීමනා | 846,243,743 | 944,547,000 | 855,219,639 | 712,000,000 |
| | | ගමන් වියදම් | 19,408,180 | 19,000,000 | 19,000,000 | 19,000,000 |
| 1101 | 22 | දේශීය | 19,408,180 | 19,000,000 | 19,000,000 | 19,000,000 |
| | | සැපයීම් | 115,676,892 | 126,900,000 | 126,900,000 | 136,100,000 |
| 1201 | 22 | මිලිද්‍රව්‍ය හා කාර්යාලීය අවශ්‍යතා | 8,826,037 | 11,200,000 | 11,200,000 | 11,500,000 |
| 1202 | 22 | ඉන්ධන | 41,027,070 | 46,000,000 | 46,000,000 | 48,000,000 |
| 1203 | 22 | ආහාරපාන හා කිල ඇදුම් | 47,297,771 | 46,500,000 | 46,500,000 | 47,000,000 |
| 1204 | 22 | වෛද්‍ය සැපයීම් | 15,685,605 | 17,000,000 | 17,000,000 | 23,500,000 |
| 1205 | 22 | වෙනත් - (i) සතීසාරක්ෂක ද්‍රව්‍ය | 1,190,750 | 2,500,000 | 2,500,000 | 2,500,000 |
| | 22 | (ii) පාරිභෝජ්‍ය ද්‍රව්‍ය | 641,850 | 2,000,000 | 2,000,000 | 2,800,000 |
| | 22 | (iii) වෙනත් | 140,700 | 150,000 | 150,000 | 200,000 |
| 1206 | 22 | සත්ත්‍ර හා සන්නිවේදන | 867,109 | 1,550,000 | 1,550,000 | 600,000 |
| | | නඩත්තු වියදම් | 42,906,020 | 68,600,000 | 68,600,000 | 37,899,000 |
| 1301 | 22 | වාහන | 19,945,439 | 25,500,000 | 25,500,000 | 27,000,000 |
| 1302 | 22 | සත්ත්‍ර හා සන්නිවේදන | 2,499,069 | 2,500,000 | 2,500,000 | 2,500,000 |
| 1303 | 22 | ගොඩනැගිලි සහ ඉදිකිරීම් | 20,221,798 | 40,000,000 | 40,000,000 | 7,799,000 |
| 1304 | 22 | වෙනත් | 74,724 | 100,000 | 100,000 | 100,000 |
| 1305 | 22 | සවිසල පහසුකම් වත්කම් | 164,990 | 500,000 | 500,000 | 500,000 |
| | | සේවා | 95,890,305 | 99,950,000 | 99,950,000 | 111,400,000 |
| 1401 | 22 | ප්‍රවාහන | - | 2,400,000 | 2,400,000 | 2,400,000 |
| 1402 | 22 | තැපැල් හා සන්නිවේදන | 2,769,653 | 2,800,000 | 2,800,000 | 3,000,000 |
| 1403 | 22 | විදුලිය හා පලය | 45,301,957 | 40,000,000 | 40,000,000 | 43,000,000 |
| 1404 | 22 | බදු කුලී සහ පළාත් පාලන ආයතන බදු | 725,435 | 750,000 | 750,000 | 1,000,000 |
| 1405 | 22 | වෙනත් - (i) ආරක්ෂක සේවා | - | - | - | - |
| | 22 | (ii) ඇමුදුම් සේවා | 36,000,000 | 39,000,000 | 39,000,000 | 40,500,000 |
| | 22 | (iii) ලොක්කු සේවා | 11,093,260 | 10,000,000 | 10,000,000 | 11,500,000 |
| | 22 | (iv) ප්‍රාග්ධන වියදම් හා සම්බන්ධිත පරිපාලන වියදම් | - | 5,000,000 | 5,000,000 | 9,000,000 |
| 1406 | 22 | කළබදු වාරික සඳහා පොලී | - | - | - | 1,000,000 |
| | | මාරු කිරීම් | 8,100,956 | 10,000,000 | 10,000,000 | 11,500,000 |
| 1501 | 22 | සුන සාධක වැඩසටහන් * | - | - | - | 500,000 |
| 1506 | 22 | වාරික සේවකයින් සඳහා දේපල ණය පොලී * | 8,100,956 | 10,000,000 | 10,000,000 | 11,000,000 |
| | | වෙනත් සුකරාවර්ධන වියදම් | 45,035 | 50,000 | 50,000 | 550,000 |
| 1701 | 22 | පාඩු සහ සහායක වියදම් | - | - | - | - |
| 1702 | 22 | අනපේක්ෂිත සේවා | - | - | - | 500,000 |
| 1703 | 22 | වෙනත් | 45,035 | 50,000 | 50,000 | 50,000 |

* වැය වියදමක් පිටපට මාරු කිරීමට ඉඩ දෙනු නොලැබේ
 පුද්ගල පවිත්‍ර ප්‍රතිපාදන ඉතිරිවී ඇතැයි සුකරාවර්ධන වැය වියදමක් මාරු කිරීමට ඉඩ දෙනු නොලැබේ

ඇස්තමේන්තුව - 2017
 ශීර්ෂය - 631 පළාත් සෞඛ්‍ය සේවා දෙපාර්තමේන්තුව
 වැඩසටහන - 70 රෝහල් සේවා
 ව්‍යාපෘතිය - 04 රෝගී සත්කාරක සේවා
 උප ව්‍යාපෘතිය - 02 සෞඛ්‍ය සේවා

| වැය විෂය | ආමුද්‍රිත අංකය | වැය විෂයය කාණ්ඩය/ කාමය | 2015 සහ රු: | 2016 ඇස්තමේන්තුව රු: | 2016 ප්‍රතිශෝධිත ඇස්තමේන්තුව රු: | 2017 ඇස්තමේන්තුව රු: |
|----------|----------------|--|----------------------|----------------------------|---|----------------------------|
| | | මුද්‍රාණ විෂය | 370,702,283 | 6,000,000 | 124,723,331 | 624,000,000 |
| | | මුද්‍රාණ වත්කම් පුනරුත්ථාපනය හා වැඩි දියුණු කිරීම | 105,831,851 | 6,000,000 | 29,315,029 | 159,650,000 |
| 2001 | 24 | (i) ගොඩනැගිලි සහ ඉදිකිරීම් | 52,172,709 | | | |
| | 25 | (ii) ගොඩනැගිලි සහ ඉදිකිරීම් | 50,721,971 | | | |
| | 24 | (iii) ගොඩනැගිලි සහ ඉදිකිරීම් | | | 2,747,000 | |
| | 25 | (iv) ගොඩනැගිලි සහ ඉදිකිරීම් | | | 17,728,029 | |
| | 23 | (v) ගොඩනැගිලි සහ ඉදිකිරීම් | | | | 3,000,000 |
| | 24 | (vi) රෝහල් ගොඩනැගිලි අවත්වැරීයාව | | | | 41,300,000 |
| | 25 | (vii) රෝහල් ගොඩනැගිලි අවත්වැරීයාව | | | | 111,350,000 |
| 2002 | 24 | යන්ත්‍ර හා යන්ත්‍රෝපකරණ | 1,196,371 | | | |
| | 24 | (ii) යන්ත්‍ර හා යන්ත්‍රෝපකරණ | | | 2,840,000 | |
| | 24 | (iii) ජීව වෛද්‍ය උපකරණ අවත්වැරීයාව | | | | 2,500,000 |
| | 24 | (iv) යන්ත්‍රික උපකරණ අවත්වැරීයාව | | | | 500,000 |
| 2003 | 23 | වාහන | 1,740,800 | 6,000,000 | 6,000,000 | 1,000,000 |
| | | මුද්‍රාණ වත්කම් අත්පත් කර ගැනීම | 238,825,688 | - | 91,125,132 | 419,569,000 |
| 2101 | 25 | (i) වාහන | 18,890,000 | | | 1,250,000 |
| | 25 | (ii) වාහන | | | 8,000,000 | |
| 2102 | 24 | (i) ශාන භාණ්ඩ සහ කාර්යාලීය උපකරණ | 10,464,300 | | | |
| | 25 | (ii) ශාන භාණ්ඩ සහ කාර්යාලීය උපකරණ | 26,544,576 | | | |
| | 25 | (iii) ශාන භාණ්ඩ සහ කාර්යාලීය උපකරණ | | | 700,000 | |
| | 25 | (iv) ශාන භාණ්ඩ සහ කාර්යාලීය උපකරණ | | | | 66,771,500 |
| | 24 | (v) ශාන භාණ්ඩ සහ කාර්යාලීය උපකරණ | | | | 8,800,000 |
| 2103 | 24 | (i) යන්ත්‍ර හා යන්ත්‍රෝපකරණ | 11,532,299 | | | |
| | 25 | (ii) යන්ත්‍ර හා යන්ත්‍රෝපකරණ | 65,140,852 | | | |
| | 24 | (iii) යන්ත්‍ර හා යන්ත්‍රෝපකරණ | | | 5,866,500 | |
| | 25 | (iv) යන්ත්‍ර හා යන්ත්‍රෝපකරණ | | | 1,351,148 | |
| | 25 | (v) වෛද්‍ය උපකරණ හා අනෙකුත් යන්ත්‍ර | | | | 51,762,500 |
| | 25 | (vi) වෛද්‍ය උපකරණ හා අනෙකුත් යන්ත්‍ර | | | | 7,000,000 |
| 2104 | 24 | (i) ගොඩනැගිලි හා ඉදිකිරීම් | 27,670,284 | | | |
| | 25 | (ii) ගොඩනැගිලි හා ඉදිකිරීම් | 77,611,343 | | | |
| | 24 | (iii) ගොඩනැගිලි හා ඉදිකිරීම් | | | 17,663,250 | |
| | 25 | (iv) ගොඩනැගිලි හා ඉදිකිරීම් | | | 57,544,234 | |
| | 25 | (v) රෝහල් ගොඩනැගිලි ඉදිකිරීම | | | | 25,985,000 |
| | 25 | (vi) පළාත් සෞඛ්‍ය සේවා අධ්‍යක්ෂ කාර්යාලය ඉදිකිරීම | | | | 38,000,000 |
| | 25 | (vii) පළාත් පුහුණු ඒකකය ඉදිකිරීම (අදියර III) | | | | 20,800,000 |
| | 24 | (viii) රෝහල් ගොඩනැගිලි ඉදිකිරීම | | | | 68,400,000 |
| | 24 | (ix) සෞඛ්‍ය වෛද්‍ය නිලධාරී කාර්යාල ඉදිකිරීම | | | | 71,000,000 |
| | 24 | (x) නිල නිවාස ඉදිකිරීම | | | | 59,800,000 |
| 2106 | 25 | වෙනත් | 972,034 | | | |
| | | ධාරිතා සංවර්ධනය | 24,112,432 | - | 4,283,170 | 44,781,000 |
| 2401 | 24 | (i) දැනුම් වර්ධනය හා ආයතනික සංවර්ධනය | 532,102 | | | 700,000 |
| | 25 | (ii) දැනුම් වර්ධනය හා ආයතනික සංවර්ධනය | 23,580,330 | | | 44,081,000 |
| | 25 | (iii) දැනුම් වර්ධනය හා ආයතනික සංවර්ධනය | | | 4,283,170 | |
| | | වෙනත් මුද්‍රාණ විෂය | 1,932,312 | - | - | - |
| 2502 | 25 | (i) සෞඛ්‍ය සංවර්ධන ව්‍යාපෘතිය (ලෝක බැංකු ආධාර) | 1,932,312 | | | |
| | | ව්‍යාපෘතියේ මුළු වියදම | 2,499,714,871 | 2,304,804,000 | 2,412,997,190 | 2,979,930,000 |

ඇස්තමේන්තුව - 2017
ශීර්ෂය - 631 පළාත් සෞඛ්‍ය සේවා දෙපාර්තමේන්තුව

ව්‍යාපෘතියේ මූල්‍යකරණ ප්‍රතිඵලයන් අනුව විඳැම් සාරාංශය

| මූල්‍යකරණය | 2015 | 2016 | 2016 | 2017 |
|----------------------------------|----------------------|----------------------|----------------------------|----------------------|
| | සහය | ඇස්තමේන්තුව | ප්‍රතිකෘතිය ඇස්තමේන්තුව | ඇස්තමේන්තුව |
| | රු: | රු: | රු: | රු: |
| විකට්ත ප්‍රඥප්තිය | | | | |
| 22 සාමූහික ප්‍රදාන | 2,129,012,588 | 2,298,804,000 | 2,288,273,859 | 2,355,930,000 |
| 23 පළාත් සහ සංවර්ධන ප්‍රදාන | 1,740,800 | 6,000,000 | 6,000,000 | 4,000,000 |
| 24 පළාත් නිෂ්චිත සංවර්ධන ප්‍රදාන | 103,568,065 | - | 29,116,750 | 260,000,000 |
| 25 ශ්‍රී ලංකා රජය / ලෝක බැංකුව | 265,393,418 | - | 89,606,581 | 360,000,000 |
| මුළු එකතුව | 2,499,714,871 | 2,304,804,000 | 2,412,997,190 | 2,979,930,000 |

ව්‍යාපෘතියේ ස්වයංපෝෂිත කිරීමේ නියුක්ත සේවක මණ්ඩල සාරාංශය

| කමන්ඩ් | 2015 | 2016 | 2017 |
|------------------------------|--------------|--------------|--------------|
| | සහය | ඇස්තමේන්තුව | ඇස්තමේන්තුව |
| කාණ්ඩය ඒ - ස්ථිර | 312 | 283 | 311 |
| කාණ්ඩය බී - ස්ථිර | 10 | 37 | 37 |
| | | | |
| කාණ්ඩය සී - අතීතමි /තාවකාලික | | | |
| කාණ්ඩය සී - ස්ථිර | 850 | 929 | 833 |
| | | | |
| කාණ්ඩය ඩී - අතීතමි /තාවකාලික | | | |
| කාණ්ඩය ඩී - ස්ථිර | 902 | 1,259 | 1,307 |
| | | | |
| කාණ්ඩය ඩී - අතීතමි /තාවකාලික | 323 | 66 | 45 |
| එකතුව - ස්ථිර | 2,074 | 2,508 | 2,488 |
| - අතීතමි /තාවකාලික | 323 | 66 | 45 |
| මුළු එකතුව | 2,397 | 2,574 | 2,533 |

ඇස්තමේන්තුව - 2017
 ශීර්ෂය - 631 පළාත් සෞඛ්‍ය සේවා දෙපාර්තමේන්තුව
 වැඩිපටුන - 71 මහජන සෞඛ්‍ය සේවාවන්
 ව්‍යාපෘතිය - 05 මහජන සෞඛ්‍ය හා රෝග නිවාරණ සේවා
 උප ව්‍යාපෘතිය - 02 සෞඛ්‍ය සේවා

| වැය විෂයය | ආණ්ඩු විෂයය | වැය විෂයය කාණ්ඩය/ කාමය | 2015 | 2016 | 2016 | 2017 |
|-----------|-------------|---|--------------------|--------------------|-------------------------|--------------------|
| | | | රු: | ඇස්තමේන්තුව | ප්‍රතිශෝධිත ඇස්තමේන්තුව | ඇස්තමේන්තුව |
| | | | 597,069,080 | 640,095,000 | 645,695,000 | 785,972,000 |
| | | පුද්ගල පවිත්‍ර | 522,140,570 | 559,095,000 | 564,695,000 | 702,959,000 |
| 1001 | 22 | වැටුප් හා වේතන | 209,989,003 | 209,080,000 | 242,680,000 | 345,304,000 |
| 1002 | 22 | අභිකාල හා නිවාඩු දින වැටුප් | 35,200,000 | 36,200,000 | 36,200,000 | 92,000,000 |
| 1003 | 22 | වෙනත් දීමනා | 276,951,567 | 313,815,000 | 285,815,000 | 265,655,000 |
| | | ගමන් වියදම් | 29,969,761 | 30,000,000 | 30,000,000 | 33,000,000 |
| 1101 | 22 | දේශීය | 29,969,761 | 30,000,000 | 30,000,000 | 33,000,000 |
| | | සැපයීම් | 18,323,316 | 18,950,000 | 18,950,000 | 21,500,000 |
| 1201 | 22 | ලිපිවිවෘත හා කාර්යාලීය අවශ්‍යතා | 3,986,632 | 3,000,000 | 3,000,000 | 5,000,000 |
| 1202 | 22 | ඉන්ධන | 12,024,049 | 11,550,000 | 11,550,000 | 12,000,000 |
| 1203 | 22 | ආහාරපාන හා නිල ඇඳුම් | 350,000 | 500,000 | 500,000 | 700,000 |
| 1204 | 22 | වෛද්‍ය සැපයීම් | 1,150,600 | 1,800,000 | 1,800,000 | 1,800,000 |
| 1205 | 22 | වෙනත් - (i) සනීපාරක්ෂක ද්‍රව්‍යය | 225,000 | 1,000,000 | 1,000,000 | 500,000 |
| | 22 | (ii) පාරිභෝග්‍ය ද්‍රව්‍යය | 89,200 | 500,000 | 500,000 | 1,000,000 |
| | 22 | (iii) වෙනත් | | 100,000 | 100,000 | 100,000 |
| 1206 | 22 | යන්ත්‍ර හා යන්ත්‍රෝපකරණ | 497,835 | 500,000 | 500,000 | 400,000 |
| | | කඩිනම් වියදම් | 10,639,390 | 14,800,000 | 14,800,000 | 11,800,000 |
| 1301 | 22 | වාහන | 6,425,584 | 7,500,000 | 7,500,000 | 8,500,000 |
| 1302 | 22 | යන්ත්‍ර හා යන්ත්‍රෝපකරණ | 1,404,992 | 2,000,000 | 2,000,000 | 2,000,000 |
| 1303 | 22 | ගොඩනැගිලි සහ ඉදිකිරීම් | 2,594,748 | 5,000,000 | 5,000,000 | 1,000,000 |
| 1304 | 22 | වෙනත් | 94,066 | 100,000 | 100,000 | 100,000 |
| 1305 | 22 | සවිභව පහසුකම් වත්කම් | 120,000 | 200,000 | 200,000 | 200,000 |
| | | සේවා | 11,752,407 | 13,000,000 | 13,000,000 | 12,113,000 |
| 1401 | 22 | ප්‍රවාහන | | 1,200,000 | 1,200,000 | - |
| 1402 | 22 | තැපැල් හා සන්නිවේදන | 1,636,342 | 1,500,000 | 1,500,000 | 1,513,000 |
| 1403 | 22 | විදුලි සැලසුම හා පලය | 7,464,265 | 6,000,000 | 6,000,000 | 6,300,000 |
| 1404 | 22 | බදු කුලී සහ පළාත් පාලන ආයතන බදු | 454,807 | 500,000 | 500,000 | 500,000 |
| 1405 | 22 | වෙනත් - (i) ආරක්ෂක සේවා | | - | | |
| | 22 | (ii) ඇමුදම් සේවා | 1,000,000 | 2,000,000 | 2,000,000 | 2,000,000 |
| | 22 | (iii) ලොන්ඩ්‍රි සේවා | 1,196,993 | 1,800,000 | 1,800,000 | 1,800,000 |
| | 22 | (iv) ප්‍රාග්ධන වියදම් හා සම්බන්ධිත පරිපාලන වියදම් | | - | | |
| | | මාරු කිරීම් | 4,200,000 | 4,200,000 | 4,200,000 | 4,600,000 |
| 1506 | 22 | රාජ්‍ය සේවකයින් සඳහා දේපල ණය පොලී * | 4,200,000 | 4,200,000 | 4,200,000 | 4,600,000 |
| | | වෙනත් පුනරාවර්තන වියදම් | 43,636 | 50,000 | 50,000 | - |
| 1703 | 22 | වෙනත් | 43,636 | 50,000 | 50,000 | - |
| | | ව්‍යාපෘතියේ මුළු වියදම | 597,069,080 | 640,095,000 | 645,695,000 | 785,972,000 |

* වැය විෂයයෙන් පිටතට මාරු කිරීමට ඉඩ දෙනු නොලැබේ
 පුද්ගල පවිත්‍ර ප්‍රතිපාදන ඉතිරිවීම් අනෙකුත් පුනරාවර්තන වැය විෂයයන්ට මාරු කිරීමට ඉඩ දෙනු නොලැබේ

ඇස්තමේන්තුව - 2017
 ශීර්ෂය - 631 පළාත් සෞඛ්‍ය සේවා දෙපාර්තමේන්තුව
 වැඩසටහන - 71 මහජන සෞඛ්‍ය සේවාවන්
 ව්‍යාපෘතිය - 05 මහජන සෞඛ්‍ය හා රෝග නිවාරණ සේවා
 උප ව්‍යාපෘතිය - 02 සෞඛ්‍ය සේවා

| වැය විෂයය | අංශය/ප්‍රභේද | වැය විෂයය කාණ්ඩය/ කාමය | 2015 | 2016 | 2016 | 2017 |
|-----------|--------------|--|-------------|-------------|-------------------------|-------------|
| | | | සහය | ඇස්තමේන්තුව | ප්‍රතිශෝධිත ඇස්තමේන්තුව | ඇස්තමේන්තුව |
| | | | රු: | රු: | රු: | රු: |
| 2502 | 32 | මූලධන වියදම් | 551,465 | - | - | - |
| | | මූලධන වත්කම් පුනරුත්ථාපනය හා වැඩි දියුණු කිරීම | | | | |
| | | මූලධන වත්කම් අත්පත් කර ගැනීම | | | | |
| | | ධාරිතා සංවර්ධනය | | | | |
| | | වෙනත් මූලධන වියදම් | 551,465 | - | - | - |
| | | ආයෝජන (ii) සෞඛ්‍ය සංවර්ධන ව්‍යාපෘති | 551,465 | | | |
| | | ව්‍යාපෘතියේ මුළු වියදම් | 597,620,545 | 640,095,000 | 645,695,000 | 785,972,000 |

ව්‍යාපෘතියේ මූල්‍යකරණ ප්‍රතිඵලයන් අනුව වියදම් සාරාංශය

| මූල්‍යකරණය | 2015 | 2016 | 2016 | 2017 |
|--------------------------------------|--------------------|--------------------|-------------------------|--------------------|
| | සහය | ඇස්තමේන්තුව | ප්‍රතිශෝධිත ඇස්තමේන්තුව | ඇස්තමේන්තුව |
| | රු: | රු: | රු: | රු: |
| විකර්ෂන ප්‍රභේදය | | | | |
| 22 සාමූහික ප්‍රදාන | 597,069,080 | 640,095,000 | 645,695,000 | 785,972,000 |
| 23 පළාත් සභා සංවර්ධන ප්‍රදාන | - | - | - | - |
| 24 පළාත් නිෂ්චිත සංවර්ධන ප්‍රදාන | - | - | - | - |
| 25 ශ්‍රී ලංකා රජය / ලෝක බැංකුව | - | - | - | - |
| 32 වත්කම් ජාතිකයන් ලබා අංශුදායී ආධාන | 551,465 | - | - | - |
| මුළු වකුගුව | 597,620,545 | 640,095,000 | 645,695,000 | 785,972,000 |

ව්‍යාපෘතියේ ස්වයංසම්පාදන කිරීමේ ක්‍රියාත්මක කළ මණ්ඩල සාරාංශය

| සත්කාරය | 2015 | 2016 | 2016 |
|-----------------------------|------------|-------------|-------------|
| | සහය | ඇස්තමේන්තුව | ඇස්තමේන්තුව |
| කාණ්ඩය ඊ - ස්ථිර | 64 | 66 | 68 |
| කාණ්ඩය ඔ - ස්ථිර | 1 | 3 | 3 |
| කාණ්ඩය ඩ - අනියම්/තාවකාලික | | | |
| කාණ්ඩය ඩී - ස්ථිර | 611 | 606 | 664 |
| කාණ්ඩය ඩී - අනියම්/තාවකාලික | | | |
| කාණ්ඩය ඩී - ස්ථිර | 163 | 208 | 171 |
| කාණ්ඩය ඩී - අනියම්/තාවකාලික | 85 | 28 | 4 |
| එකතුව - ස්ථිර | 839 | 883 | 906 |
| එකතුව - අනියම්/තාවකාලික | 85 | 28 | 4 |
| මුළු වකුගුව | 924 | 911 | 910 |

ඇස්තමේන්තුව - 2017
 ශීර්ෂය - 631 පළාත් සේවා සේවා දෙපාර්තමේන්තුව
 වැය කටයුතු - 72 සෞඛ්‍ය සේවා
 ව්‍යාපෘතිය - 02 සාමාන්‍ය පරිපාලන සහ ආයතනික සේවා
 උප ව්‍යාපෘතිය - 02 සෞඛ්‍ය සේවා

| වැය විෂයය | අංශය | වැය විෂයය කාණ්ඩය/ කාමය | 2015 සහ රු: | 2016 ඇස්තමේන්තුව රු: | 2016 ප්‍රතිශෝධිත ඇස්තමේන්තුව රු: | 2017 ඇස්තමේන්තුව රු: |
|-----------|------|---|--------------------|----------------------------|---|----------------------------|
| | | ප්‍රතිපාදන වියදම් | 303,417,294 | 313,819,000 | 330,519,000 | 337,410,000 |
| | | පුද්ගල පවිත්‍ර | 220,998,532 | 226,819,000 | 243,519,000 | 247,500,000 |
| 1001 | 22 | වැටුප් හා වෙනත් | 85,468,268 | 78,545,000 | 95,245,000 | 119,000,000 |
| 1002 | 22 | අතිකාල හා නිවාඩු දීම වැටුප් | 24,298,756 | 35,000,000 | 35,000,000 | 40,500,000 |
| 1003 | 22 | වෙනත් දීමනා | 111,231,508 | 113,274,000 | 113,274,000 | 88,000,000 |
| | | ගම්පු වියදම් | 14,753,337 | 13,600,000 | 13,600,000 | 13,600,000 |
| 1101 | 22 | දේශීය | 14,753,337 | 13,600,000 | 13,600,000 | 13,600,000 |
| | | සැපයීම් | 30,753,016 | 33,700,000 | 33,700,000 | 36,460,000 |
| 1201 | 22 | ලිපිග්‍රහණ හා කාර්යාලීය අවශ්‍යතා | 6,260,638 | 6,200,000 | 6,200,000 | 7,200,000 |
| 1202 | 22 | ඉන්ධන | 21,938,244 | 24,450,000 | 24,450,000 | 26,000,000 |
| 1203 | 22 | ආහාරපාන හා නිල ඇඳුම් | 895,943 | 1,000,000 | 1,000,000 | 1,000,000 |
| 1204 | 22 | වෛද්‍ය සැපයීම් | - | - | - | 150,000 |
| 1205 | 22 | වෙනත් - (i) සතියාගේ සේවා | 377,940 | 500,000 | 500,000 | 1,000,000 |
| | 22 | (ii) පාරිභෝග්‍ය ග්‍රහණ | 757,517 | 1,000,000 | 1,000,000 | 500,000 |
| | 22 | (iii) වෙනත් | 200,000 | 150,000 | 150,000 | 160,000 |
| 1206 | 22 | සත්‍ර හා සන්නිවේදන | 322,734 | 400,000 | 400,000 | 450,000 |
| | | කඩිත්තු වියදම් | 17,989,844 | 17,350,000 | 17,350,000 | 18,020,000 |
| 1301 | 22 | වාහන | 15,940,213 | 14,000,000 | 14,000,000 | 15,145,000 |
| 1302 | 22 | සත්‍ර හා සන්නිවේදන | 743,982 | 750,000 | 750,000 | 750,000 |
| 1303 | 22 | නොධනීය ශ්‍රී ලංකා බැංකුවේ | 1,210,722 | 2,500,000 | 2,500,000 | 2,100,000 |
| 1304 | 22 | වෙනත් | 94,927 | 100,000 | 100,000 | 25,000 |
| | | සේවා | 17,616,698 | 20,500,000 | 20,500,000 | 20,250,000 |
| 1401 | 22 | ප්‍රවාහන | - | - | - | - |
| 1402 | 22 | තැපැල් හා සන්නිවේදන | 2,662,039 | 3,000,000 | 3,000,000 | 3,200,000 |
| 1403 | 22 | විදුලිත හා ජලය | 6,716,335 | 7,000,000 | 7,000,000 | 7,850,000 |
| 1404 | 22 | බදු කුලී සහ පළාත් පාලන ආයතන බදු | - | 2,000,000 | 2,000,000 | - |
| 1405 | 22 | වෙනත් - (i) ආරක්ෂක සේවා | - | - | - | - |
| | 22 | (ii) ඇමුදම් සේවා | 6,321,439 | 6,500,000 | 6,500,000 | 6,200,000 |
| | 22 | (iii) ලොන්ඩ්‍රි සේවා | 1,916,885 | 2,000,000 | 2,000,000 | 2,000,000 |
| | 22 | (iv) ප්‍රාග්ධන වියදම් හා සම්බන්ධිත පරිපාලන වියදම් | - | - | - | - |
| 1406 | 22 | සාමාන්‍ය වාරික සඳහා පොලී | - | - | - | 1,000,000 |
| | | මාරු කිරීම් | 1,259,390 | 1,800,000 | 1,800,000 | 1,550,000 |
| 1506 | 22 | රාජ්‍ය සේවකයින් සඳහා දේපල ණය පොලී * | 1,259,390 | 1,800,000 | 1,800,000 | 1,550,000 |
| | | වෙනත් ප්‍රතිපාදන වියදම් | 46,477 | 50,000 | 50,000 | 30,000 |
| 1701 | 22 | පාඩු සහ සහායක වියදම් | - | - | - | - |
| 1703 | 22 | වෙනත් | 46,477 | 50,000 | 50,000 | 30,000 |
| | | ව්‍යාපෘතියේ මුළු වියදම් | 303,417,294 | 313,819,000 | 330,519,000 | 337,410,000 |

* වැය විෂයයෙන් පිටතට මාරු කිරීමට ඉඩ දෙනු නොලැබේ
 පුද්ගල පවිත්‍ර ප්‍රතිපාදන ඉතිරිවී ඇති අතර ප්‍රතිපාදන වැය විෂයයෙන් මාරු කිරීමට ඉඩ දෙනු නොලැබේ

ඇස්තමේන්තුව - 2017
 ශීර්ෂය - 631 පළාත් සෞඛ්‍ය සේවා දෙපාර්තමේන්තුව

ව්‍යාපෘතියේ මූල්‍යකරණ ප්‍රතිඵලයන් අනුව වියදම් සාරාංශය

| මූල්‍යකරණය | 2015 | 2016 | 2016 | 2017 |
|---------------------------------|--------------------|--------------------|----------------------------------|--------------------|
| | සහන රු: | ඇස්තමේන්තුව රු: | ප්‍රතිශෝධක ඇස්තමේන්තුව රු: | ඇස්තමේන්තුව රු: |
| විකර්ෂන ප්‍රඥප්තිය | | | | |
| 22 සාමූහික ප්‍රදාන | 303,417,294 | 313,819,000 | 330,519,000 | 337,410,000 |
| 23 පළාත් සභා සංවර්ධන ප්‍රදාන | - | - | - | - |
| 24 පළාත් නියමිත සංවර්ධන ප්‍රදාන | - | - | - | - |
| 25 ශ්‍රී ලංකා රජය / ලෝක බැංකුව | - | - | - | - |
| මුළු වසරක | 303,417,294 | 313,819,000 | 330,519,000 | 337,410,000 |

ව්‍යාපෘතිය ස්ථාපිත කිරීමේ කිතුනු සේවය මණ්ඩල සාරාංශය

| සත්ත්වය | 2015 | 2016 | 2017 |
|-------------------------------|------------|-------------|-------------|
| | සහන | ඇස්තමේන්තුව | ඇස්තමේන්තුව |
| කාණ්ඩය ඊ - ස්ථිර | 24 | 26 | 25 |
| කාණ්ඩය බී - ස්ථිර | 9 | 8 | 6 |
| | | | |
| කාණ්ඩය සී - අනියම් / පාවකාලීක | | | |
| කාණ්ඩය සී - ස්ථිර | 162 | 149 | 191 |
| | | | |
| කාණ්ඩය ඩී - අනියම් / පාවකාලීක | | | |
| කාණ්ඩය ඩී - ස්ථිර | 137 | 179 | 145 |
| | | | |
| කාණ්ඩය ඩී - අනියම් / පාවකාලීක | 57 | 11 | 7 |
| එකතුව - ස්ථිර | 332 | 362 | 367 |
| | | | |
| - අනියම් / පාවකාලීක | 57 | 11 | 7 |
| මුළු වසරක | 389 | 373 | 374 |

ඇස්තමේන්තුව - 2017
 ශීර්ෂය - 631 පළාත් සෞඛ්‍ය සේවා දෙපාර්තමේන්තුව
 වැඩසටහන - 74 පර්යේෂණ හා සංවර්ධන
 ව්‍යාපෘතිය - 05 සෞඛ්‍ය සංවර්ධනය
 උප ව්‍යාපෘතිය - 02 සෞඛ්‍ය සේවා

| වැය වීමට | අංකය | වැය වීමට කාණ්ඩය/ නාමය | 2015 | 2016 | 2016 | 2017 |
|----------|------|---------------------------------|---------|-------------|-------------------------|-------------|
| | | | සහය | ඇස්තමේන්තුව | ප්‍රතිශෝධිත ඇස්තමේන්තුව | ඇස්තමේන්තුව |
| | | | රු: | රු: | රු: | රු: |
| | | පුනරාවර්තන වියදම් | 718,188 | - | - | - |
| | | පුද්ගල පවිත්‍ර | 718,188 | - | - | - |
| 1001 | 22 | වැටුප් හා වේතන | 366,188 | | | |
| 1002 | 22 | අතිකාල හා නිවාඩු දින වැටුප් | 160,000 | | | |
| 1003 | 22 | වෙනත් දීමනා | 192,000 | | | |
| | | නමක් වියදම් | - | - | - | - |
| 1101 | 22 | දේශීය | | | | |
| | | සැපයීම් | - | - | - | - |
| 1201 | 22 | ලිපිවිලිය හා කාර්යාලීය අවශ්‍යතා | | | | |
| 1202 | 22 | ඉන්ධන | | | | |
| | | නඩත්තු වියදම් | - | - | - | - |
| | | සේවා | - | - | - | - |
| 1402 | 22 | තැපැල් හා සන්නිවේදන | | | | |
| 1403 | 22 | විදුලිය හා ජලය | | | | |
| 1405 | 22 | වෙනත් | | | | |
| | | (i) ඇමුදම් සේවා | | | | |
| | | වෙනත් පුනරාවර්තන වියදම් | - | - | - | - |
| 1703 | 22 | වෙනත් | | | | |
| | | ව්‍යාපෘතියේ මුළු වියදම් | 718,188 | - | - | - |

ව්‍යාපෘතියේ මූල්‍යකරණ ප්‍රතිඵලයන් අනුව වියදම් සාරාංශය

| මූල්‍යකරණය | 2015 | 2016 | 2016 | 2017 |
|----------------------------------|---------|-------------|-------------------------|-------------|
| | සහය | ඇස්තමේන්තුව | ප්‍රතිශෝධිත ඇස්තමේන්තුව | ඇස්තමේන්තුව |
| | රු: | රු: | රු: | රු: |
| විකර්ෂන ප්‍රඥප්තිය | | | | |
| 22 සාමූහික ප්‍රදාන | 718,188 | - | - | - |
| 23 පළාත් සභා සංවර්ධන ප්‍රදාන | | | | |
| 24 පළාත් නිශ්චිත සංවර්ධන ප්‍රදාන | | | | |
| 25 ශ්‍රී ලංකා රජය / ලෝක බැංකුව | | | | |
| මුළු වකඳුව | 718,188 | - | - | - |

ව්‍යාපෘතියේ ක්‍රියාත්මක කිරීමේ නියුක්ත සේවක මණ්ඩල සාරාංශය

| සේවකයාගේ | 2015 | 2016 | 2017 |
|-------------------|------|------|------|
| | | | |
| කාණ්ඩය ඊ | | | |
| කාණ්ඩය බී | 1 | | |
| කාණ්ඩය සී | | | |
| කාණ්ඩය ඩී | | | |
| එකතුව | 1 | - | - |
| මුළු වකඳුව | 1 | - | - |

ඇස්තමේන්තුව - 2017
ශීර්ෂය - 632 - පළාත් ආයුර්වේද දෙපාර්තමේන්තුව

දැක්ම

" සෞඛ්‍යදහමට අනුකූල වූ නිරෝගිමත් ජනතාවක්, සමෘද්ධිමත් පළාතක් "

මෙහෙවර

" ආයුර්වේද දර්ශනය අර්ථවත් ලෙස උපයෝගී කරගනිමින් රෝග නිවාරණ හා ප්‍රතිකාර හා පර්යේෂණ සේවා වැඩිදියුණු කිරීම, පාරම්පරික වෛද්‍ය ක්‍රමය හා ඖෂධීය ශාක වගාව සංරක්ෂණය, ප්‍රවර්ධනය සහ ඖෂධ නිෂ්පාදනය ඉහළ නැංවීම විනිවිදභාවයෙන් හා ආයුර්වේද සේවාවේ හා අනෙකුත් පාර්ශවකරුවන්ගේ මනා සහභාගිත්වයෙන් යුතුව ක්‍රියාවට නැංවීම. "

ප්‍රධාන කාර්යයන්

- රෝග නිවාරණ සත්කාර සංවර්ධනය
- රෝගී ප්‍රතිකාර සේවාව සංවර්ධනය
- පාරම්පරික වෛද්‍ය ක්‍රමය සංරක්ෂණය සහ ප්‍රවර්ධනය
- ඖෂධීය ශාක වගාව සහ ආයුර්වේද ඖෂධ නිෂ්පාදනය සංවර්ධනය
- ආයතනික ධාරිතා සංවර්ධනය
- යහපාලන කටයුතු සංවර්ධනය

වියදුම් වර්ගීකරණය

| | |
|--------------|--------------------------------------|
| වැඩසටහන | 73. දේහීය වෛද්‍ය සේවාවන් |
| ව්‍යාපෘතිය | 02. සාමාන්‍ය පරිපාලනය සහ ආයතනික සේවා |
| ව්‍යාපෘතිය | 04. ආයුර්වේද සේවාවන් සහ සංවර්ධනය |
| ව්‍යාපෘතිය | 05. රෝගී සත්කාර සේවා |
| උප ව්‍යාපෘති | 02. සෞඛ්‍ය සේවා |

මූලික තොරතුරු

ආයුර්වේද රෝකල් -08

අනුරාධපුර දිස්ත්‍රික්කය - 04

අනුරාධපුර
තමුත්තේගම
ගාලදිවුල්වැව
පදවිය

පොළොන්නරුව දිස්ත්‍රික්කය - 05

මීන්තෝරිය
වැලිකන්ද
මනමිපිටිය
සිරිපුර
ඇලහැර

මධ්‍යම බෙහෙත් ශාලා - 32

අනුරාධපුර දිස්ත්‍රික්කය (24)

නොවිටියාගම
පලුගස්වැව
ගල්නැව
තලාව
මිනිත්තලය
කැකිරාව
රාජාංගනය
රඹුව
මැදවව්විය
ඇලයාපත්තුව
ඉපලෝගම
ඇඳගල
තිරිප්පහේ
කැබිනිගොල්ලුව
තන්තිරිමලේ
තොරොටිපොතාන
ගලෙන්බිඳුනුවැව
කහටගස්දිගිලිය
රජරට විශ්වවිද්‍යාලය

පොළොන්නරුව දිස්ත්‍රික්කය (08)

තමන්කඩුව
දියයෙන්පුර
මැදිරිගිරිය
අරලගංඵල
අත්තනකඩවල
ගල් අමුණ
ලංකාපුර
නවසේනපුර

නාවිච්චි

පලාගල

විලව්විය

බන්ධනාගාරය - අනුරාධපුර

ක්‍රීඩා වෛද්‍ය ඒකකය

පාරම්පරික වෙදහල

පුලහිඬු වෙද මැදුර

ඖෂධ නිෂ්පාදනාගාර

තෙල්හිරියාව ඖෂධ නිෂ්පාදනාගාරය - තඹුත්තේගම

ආයුර්වේද රෝහල්

| | අනුරාධපුරය | පොළොන්නරුව | එකතුව |
|--------------------|------------|------------|-----------|
| මහ රෝහල් | 01 | - | 01 |
| මූලික රෝහල් | - | 01 | 01 |
| ග්‍රාමීය රෝහල් | 03 | 04 | 07 |
| මධ්‍යම බෙහෙත් ශාලා | 24 | 08 | 32 |
| එකතුව | 28 | 13 | 41 |

ප්‍රතිකාරක සේවා

| විස්තරය | අනුරාධපුර | | පොළොන්නරුව | | පළාත | |
|---|----------------|----------------|---------------|----------------|----------------|----------------|
| | 2014 | 2015 | 2014 | 2015 | 2014 | 2015 |
| බාහිර රෝගී අංශයේ ප්‍රතිකාර ලබාගත් රෝගීන් සංඛ්‍යාව | 264,924 | 306,699 | 96,966 | 137,314 | 361,890 | 444,013 |
| නේවාසිකව ප්‍රතිකාර ලබාගත් රෝගීන් සංඛ්‍යාව | 1,810 | 1,980 | 1,331 | 1,643 | 3,141 | 3,623 |
| එකතුව | 266,734 | 308,679 | 98,297 | 138,957 | 365,031 | 447,636 |

(මූලාශ්‍රය - දෙපාර්තමේන්තු සංඛ්‍යාලේඛණ හා අන්තර්ජාලය ඇසුරින්)

ඇස්තමේන්තුව - 2017

ශීර්ෂය - 632 පළාත් ආයුර්වේද දෙපාර්තමේන්තුව

අත්තිකාරම් කිණුම් සාරාංශය

| අයිතමය | 2015 | 2016 | 2016 | 2017 |
|--|------------|--------------------|-----------------------------------|--------------------|
| | සහය රු: | ඇස්තමේන්තුව රු: | ප්‍රතිශෝධිත ඇස්තමේන්තුව රු: | ඇස්තමේන්තුව රු: |
| පළාත් රාජ්‍ය නිලධාරීන්ට අත්තිකාරම් කිණුම - 63201 | | | | |
| විද්‍යමෙහි උපරිම සීමාව | 11,999,967 | 12,000,000 | 12,000,000 | 12,000,000 |
| ලැබීමේ අවම සීමාව | 8,955,022 | 8,000,000 | 8,000,000 | 8,000,000 |
| උපරිම හර ජ්‍යෙෂ්ඨ සීමාව | 24,693,105 | 30,000,000 | 30,000,000 | 30,000,000 |

වැඩසටහන් සහ ව්‍යාපෘති අනුව වියදම් සාරාංශය

| වැඩසටහන් | වැඩසටහන්/ ව්‍යාපෘති නාමය | 2015 | 2016 | 2016 | 2017 |
|----------|--------------------------------------|--------------------|--------------------|-----------------------------------|--------------------|
| | | සහය රු: | ඇස්තමේන්තුව රු: | ප්‍රතිශෝධිත ඇස්තමේන්තුව රු: | ඇස්තමේන්තුව රු: |
| 73 | සුනුවරවත්ත වියදම් | 254,290,314 | 284,122,000 | 284,398,256 | 309,874,000 |
| | දේශීය වෛද්‍ය සේවාවන් | 254,290,314 | 284,122,000 | 284,398,256 | 309,874,000 |
| | 02. සාමාන්‍ය පරිපාලනය සහ ආයතනික සේවා | 15,049,777 | 16,203,000 | 16,203,000 | 20,451,000 |
| | 04. ආයුර්වේද සේවාවන් සහ සංවර්ධනය | 200,650,568 | 235,211,000 | 235,361,000 | 260,397,000 |
| | 05. රෝගී සත්කාරක සේවා | 38,589,969 | 32,708,000 | 32,834,256 | 29,026,000 |
| 73 | මුලතිව් වියදම් | 45,154,622 | 500,000 | 500,000 | 40,500,000 |
| | දේශීය වෛද්‍ය සේවාවන් | 45,154,622 | 500,000 | 500,000 | 40,500,000 |
| | 02. සාමාන්‍ය පරිපාලනය සහ ආයතනික සේවා | | | | |
| | 04. ආයුර්වේද සේවාවන් සහ සංවර්ධනය | 45,154,622 | 500,000 | 500,000 | 40,500,000 |
| | 05. රෝගී සත්කාරක සේවා | | | | |
| 73 | මුර වියදම් | 299,444,936 | 284,622,000 | 284,898,256 | 350,374,000 |
| | දේශීය වෛද්‍ය සේවාවන් | 299,444,936 | 284,622,000 | 284,898,256 | 350,374,000 |
| | 02. සාමාන්‍ය පරිපාලනය සහ ආයතනික සේවා | 15,049,777 | 16,203,000 | 16,203,000 | 20,451,000 |
| | 04. ආයුර්වේද සේවාවන් සහ සංවර්ධනය | 245,805,190 | 235,711,000 | 235,861,000 | 300,897,000 |
| | 05. රෝගී සත්කාරක සේවා | 38,589,969 | 32,708,000 | 32,834,256 | 29,026,000 |

ඇස්තමේන්තුව - 2017

ශීර්ෂය - 632 පළාත් ආයුර්වේද දෙපාර්තමේන්තුව

වැය වශයෙන් කාණ්ඩය අනුව වියදම් කාර්යය

| වැය වශයෙන් කාණ්ඩය | 2015 | 2016 | 2016 | 2017 |
|--|--------------------|--------------------|-------------------------|--------------------|
| | සමස්ත වියදම් | ඇස්තමේන්තුව | ප්‍රතිපෝෂිත ඇස්තමේන්තුව | ඇස්තමේන්තුව |
| | රු: | රු: | රු: | රු: |
| ප්‍රකාරාධාරණ වියදම් | 254,290,314 | 284,122,000 | 284,398,256 | 309,874,000 |
| පුද්ගල සේවාවන් | 177,174,494 | 207,002,000 | 207,002,000 | 204,287,000 |
| මෙහෙයුම් වියදම් | 1,693,797 | 1,825,000 | 1,825,000 | 2,540,000 |
| සැලසුම් | 60,704,264 | 60,075,000 | 60,225,000 | 77,275,000 |
| නඩත්තු වියදම් | 2,612,735 | 3,075,000 | 3,075,000 | 6,868,000 |
| සේවා | 8,073,592 | 8,630,000 | 8,630,000 | 14,056,000 |
| මාරුකිරීම් | 238,369 | 300,000 | 300,000 | 498,000 |
| වෙනත් ප්‍රකාරාධාරණ වියදම් | 3,793,063 | 3,215,000 | 3,341,256 | 4,350,000 |
| මූල්‍යමය වියදම් | 45,154,622 | 500,000 | 500,000 | 40,500,000 |
| මූල්‍යමය වත්කම් ප්‍රකාරාධාරණය හා වැඩි දියුණු කිරීම | 3,500,000 | - | - | 31,500,000 |
| මූල්‍යමය වත්කම් අත්පත්කර ගැනීම | 41,654,622 | 500,000 | 500,000 | 9,000,000 |
| මුළු වියදම | 299,444,936 | 284,622,000 | 284,898,256 | 350,374,000 |

වැඩසටහන් මූල්‍යකරණ ප්‍රතිපත්ති අනුව වියදම් කාර්යය

| මූල්‍යකරණය | 2015 | 2016 | 2016 | 2017 |
|----------------------------------|--------------------|--------------------|-------------------------|--------------------|
| | සමස්ත වියදම් | ඇස්තමේන්තුව | ප්‍රතිපෝෂිත ඇස්තමේන්තුව | ඇස්තමේන්තුව |
| | රු: | රු: | රු: | රු: |
| විකර්ෂණ ප්‍රභවයන් | | | | |
| 22 සාමූහික ප්‍රදාන | 254,290,314 | 284,122,000 | 284,398,256 | 309,874,000 |
| 23 පළාත් සභා සංවර්ධන ප්‍රදාන | 9,154,661 | 500,000 | 500,000 | 500,000 |
| 24 පළාත් නිවැරදි සංවර්ධන ප්‍රදාන | 35,999,961 | - | - | 40,000,000 |
| මුළු වියදම | 299,444,936 | 284,622,000 | 284,898,256 | 350,374,000 |

වැඩසටහන ක්‍රියාත්මක කිරීමේ නියුක්ත සේවක මණ්ඩල කාර්යය

| සේවක | 2015 | 2016 | 2017 |
|------------------------------|------------|-------------|-------------|
| | සමස්ත සේවක | ඇස්තමේන්තුව | ඇස්තමේන්තුව |
| කාණ්ඩය ඊ - ස්ථිර | 103 | 122 | 108 |
| කාණ්ඩය ඔ - ස්ථිර | 1 | 1 | 1 |
| කාණ්ඩය ඔ - අනියම් /තාවකාලික | - | - | - |
| කාණ්ඩය ඩී - ස්ථිර | 74 | 29 | 45 |
| කාණ්ඩය ඩී - අනියම් /තාවකාලික | - | 13 | - |
| කාණ්ඩය ඩී - ස්ථිර | 128 | 165 | 169 |
| කාණ්ඩය ඩී - අනියම් /තාවකාලික | 42 | 76 | 65 |
| එකතුව | 306 | 317 | 323 |
| - අනියම් /තාවකාලික | 42 | 89 | 65 |
| මුළු එකතුව | 348 | 406 | 388 |

ඇස්තමේන්තුව - 2017
 ශීර්ෂය - 632 පළාත් ආයුර්වේද දෙපාර්තමේන්තුව
 වැයවිෂය - 73 දේශීය වෛද්‍ය සේවාවන්
 ව්‍යාපෘතිය - 02 සාමාන්‍ය පරිපාලන සහ ආයතනික සේවා
 උප ව්‍යාපෘතිය - 02 සෞඛ්‍ය සේවා

| වැය විෂයය | ප්‍රතිපාදන ක්‍රමය | වැය විෂයය කාර්ෂණික/ කාර්ෂණ | 2015 | 2016 | 2016 | 2017 |
|-------------------------|-------------------|--|-------------------|-------------------|------------------------|-------------------|
| | | | සහය | ඇස්තමේන්තුව | ප්‍රතිපාදන ඇස්තමේන්තුව | ඇස්තමේන්තුව |
| | | | රු: | රු: | රු: | රු: |
| ප්‍රතිපාදන විෂයය | | | 15,049,777 | 16,203,000 | 16,203,000 | 20,451,000 |
| | | පුද්ගල පවිත්‍ර | 12,511,000 | 13,353,000 | 13,353,000 | 15,326,000 |
| 1001 | 22 | වැටුප් හා වේතන | 5,229,000 | 5,589,000 | 5,589,000 | 8,830,000 |
| 1002 | 22 | අතිකාල හා නිවාඩු දීම වැටුප් | 700,000 | 700,000 | 700,000 | 990,000 |
| 1003 | 22 | වෙනත් දීමනා | 6,582,000 | 7,064,000 | 7,064,000 | 5,506,000 |
| | | නමක් විෂයය | 324,797 | 325,000 | 325,000 | 440,000 |
| 1101 | 22 | දේශීය | 324,797 | 325,000 | 325,000 | 440,000 |
| | | සැපයීම | 1,199,996 | 1,250,000 | 1,250,000 | 1,825,000 |
| 1201 | 22 | ලිපිග්‍රහණ හා කාර්යාලීය අවශ්‍යතා | 550,000 | 550,000 | 550,000 | 750,000 |
| 1202 | 22 | ඉන්ධන | 450,000 | 500,000 | 500,000 | 700,000 |
| 1203 | 22 | ආහාරපාන හා නිල ඇඳුම් | 50,000 | 50,000 | 50,000 | 75,000 |
| 1205 | 22 | වෙනත් | 30,000 | 50,000 | 50,000 | 100,000 |
| 1206 | 22 | රක්‍ෂණ හා රක්‍ෂණවත්කම | 119,996 | 100,000 | 100,000 | 200,000 |
| | | නඩත්තු විෂයය | 484,986 | 550,000 | 550,000 | 1,715,000 |
| 1301 | 22 | වාහන | 299,990 | 355,000 | 355,000 | 550,000 |
| 1302 | 22 | රක්‍ෂණ හා රක්‍ෂණවත්කම | 99,996 | 100,000 | 100,000 | 150,000 |
| 1303 | 22 | ගොඩනැගිලි සහ ඉදිකිරීම් | 50,000 | 50,000 | 50,000 | 915,000 |
| 1304 | 22 | වෙනත් | 35,000 | 45,000 | 45,000 | 100,000 |
| | | සේවා | 362,000 | 550,000 | 550,000 | 895,000 |
| 1401 | 22 | ප්‍රවාහන | 5,000 | 5,000 | 5,000 | 50,000 |
| 1402 | 22 | තැපැල් හා සන්නිවේදන | 90,000 | 100,000 | 100,000 | 225,000 |
| 1403 | 22 | විදුලි සැලසුම් හා ජලය | 210,000 | 320,000 | 320,000 | 420,000 |
| 1404 | 22 | බදු කුලී සහ පළාත් පාලන ආයතන බදු | 7,000 | 75,000 | 75,000 | 125,000 |
| 1405 | 22 | වෙනත් | 50,000 | 50,000 | 50,000 | 75,000 |
| | | මාරු කිරීම් | 137,000 | 125,000 | 125,000 | 200,000 |
| 1506 | 22 | රාජ්‍ය සේවකයින් සඳහා දේපල භාග වෙන් කිරීම * | 137,000 | 125,000 | 125,000 | 200,000 |
| | | වෙනත් ප්‍රතිපාදන විෂයය | 29,998 | 50,000 | 50,000 | 50,000 |
| 1703 | 22 | වෙනත් | 29,998 | 50,000 | 50,000 | 50,000 |

* වැය විෂයයෙන් පිටතට මාරු කිරීමට ඉඩ දෙනු නොලැබේ
 පුද්ගල පවිත්‍ර ප්‍රතිපාදන ඉතිරිවී ඇතැයි ප්‍රතිපාදන වැය විෂයයට මාරු කිරීමට ඉඩ දෙනු නොලැබේ

ඇස්තමේන්තුව - 2017
 ශීර්ෂය - 632 පළාත් ආයුර්වේද දෙපාර්තමේන්තුව

ව්‍යාපෘතියේ මූල්‍යකරණ ප්‍රතිඵලයන් අනුව වියදම් කාර්යයන්

| මූල්‍යකරණය | 2015 | 2016 | 2016 | 2017 |
|----------------------------------|-------------------|-------------------|----------------------------|-------------------|
| | සහය | ඇස්තමේන්තුව | ප්‍රතිලෝමීත ඇස්තමේන්තුව | ඇස්තමේන්තුව |
| | රු: | රු: | රු: | රු: |
| විකර්ෂන ප්‍රදානය | | | | |
| 22 සාමූහික ප්‍රදානය | 15,049,777 | 16,203,000 | 16,203,000 | 20,451,000 |
| 23 පළාත් සභා සංවර්ධන ප්‍රදානය | - | - | - | - |
| 24 පළාත් නිෂේධන සංවර්ධන ප්‍රදානය | - | - | - | - |
| මුළු වකලාව | 15,049,777 | 16,203,000 | 16,203,000 | 20,451,000 |

ව්‍යාපෘතියේ ක්‍රියාත්මක කිරීමේ නියුක්ත සේවක මණ්ඩල සාරාංශය

| සේවක | 2015 | 2016 | 2017 |
|----------------------------------|-----------|-------------|-------------|
| | සහය | ඇස්තමේන්තුව | ඇස්තමේන්තුව |
| සාමාන්‍ය සේවක | | | |
| සාමාන්‍ය ඒ - ස්ථිර | 2 | 1 | 2 |
| සාමාන්‍ය බී - ස්ථිර | 1 | 1 | 1 |
| සාමාන්‍ය ඊ - අතීතමි / පාලකාලීන | | | |
| සාමාන්‍ය ඊ - ස්ථිර | 18 | 18 | 19 |
| සාමාන්‍ය ඊ - අතීතමි / පාලකාලීන | | | |
| සාමාන්‍ය ඊ - ස්ථිර | 3 | 7 | 8 |
| සාමාන්‍ය ඊ - අතීතමි / පාලකාලීන | | | |
| එකතුව - ස්ථිර | 24 | 27 | 30 |
| එකතුව - අතීතමි / පාලකාලීන | - | - | - |
| එකතුව | 24 | 27 | 30 |

ඇස්තමේන්තුව - 2017
 ශීර්ෂය - 632 පළාත් ආයුර්වේද දෙපාර්තමේන්තුව
 වැඩිදුරටත් - 73 දේශීය වෛද්‍ය සේවාවන්
 ව්‍යාපෘතිය - 04 ආයුර්වේද සේවාවන් සහ සංවර්ධනය
 උප ව්‍යාපෘතිය - 02 සොබා සේවා

| වැය විෂයය | ප්‍රදේශ | වැය විෂයය ආණ්ඩය/ කාමය | 2015 සහ රු: | 2016 ඇස්තමේන්තුව රු: | 2016 ප්‍රතිරෝධීත ඇස්තමේන්තුව රු: | 2017 ඇස්තමේන්තුව රු: |
|-----------|---------|---|--------------------|----------------------------|---|----------------------------|
| | | පුනරාවර්තන වියදම | 200,650,568 | 235,211,000 | 235,361,000 | 260,397,000 |
| | | පුද්ගල පවිත්‍ර | 137,665,494 | 172,891,000 | 172,891,000 | 174,741,000 |
| 1001 | 22 | වැටුප් හා වෙනත් | 57,840,000 | 71,569,000 | 71,569,000 | 96,675,000 |
| 1002 | 22 | අතිකාල හා නිවාඩු දින වැටුප් | 4,479,494 | 5,100,000 | 5,100,000 | 7,400,000 |
| 1003 | 22 | වෙනත් දීමනා | 75,346,000 | 96,222,000 | 96,222,000 | 70,666,000 |
| | | භූමිකම් වියදම් | 369,000 | 350,000 | 350,000 | 500,000 |
| 1101 | 22 | දේශීය | 369,000 | 350,000 | 350,000 | 500,000 |
| | | සැපයීම් | 53,164,269 | 52,650,000 | 52,800,000 | 68,200,000 |
| 1201 | 22 | ලිපිද්‍රව්‍ය හා කාර්යාලීය අවශ්‍යතා | 1,299,997 | 1,300,000 | 1,300,000 | 2,000,000 |
| 1202 | 22 | ඉන්ධන | 599,295 | 650,000 | 650,000 | 1,000,000 |
| 1203 | 22 | ආහාරපාන හා නිල ඇඳුම් | 17,500,000 | 17,600,000 | 17,600,000 | 22,000,000 |
| 1204 | 22 | වෛද්‍ය සැපයීම් | 32,600,000 | 32,000,000 | 32,000,000 | 40,200,000 |
| 1205 | 22 | වෙනත් (i) ඇස් සැපයීම | 1,064,977 | 650,000 | 650,000 | 700,000 |
| | 22 | (ii) පාරිභෝජ්‍ය ද්‍රව්‍ය | | 350,000 | 500,000 | 1,200,000 |
| | 22 | (iii) සතීපාරිභෝජන ද්‍රව්‍ය | | | | 900,000 |
| 1206 | 22 | සන්නිවේදන හා සන්නිවේදන සහකාර | 100,000 | 100,000 | 100,000 | 200,000 |
| | | කඩිනම් වියදම් | 2,077,749 | 1,950,000 | 1,950,000 | 4,270,000 |
| 1301 | 22 | වාහන | 462,955 | 400,000 | 400,000 | 600,000 |
| 1302 | 22 | සන්නිවේදන හා සන්නිවේදන සහකාර | 150,000 | 150,000 | 150,000 | 250,000 |
| 1303 | 22 | ගොඩනැගිලි සහ ඉදිකිරීම් | 764,794 | 700,000 | 700,000 | 2,520,000 |
| 1304 | 22 | වෙනත් (i) රෝහල් භාණ්ඩ අලුත්වැඩියා | 700,000 | 700,000 | 700,000 | 900,000 |
| | | සේවා | 7,117,928 | 6,930,000 | 6,930,000 | 12,011,000 |
| 1401 | 22 | ප්‍රවාහන | 5,000 | 10,000 | 10,000 | 100,000 |
| 1402 | 22 | තැපැල් හා සන්නිවේදන | 320,000 | 300,000 | 300,000 | 400,000 |
| 1403 | 22 | විදුලි සැපයීම | 5,286,928 | 5,020,000 | 5,020,000 | 5,400,000 |
| 1404 | 22 | බදු කුලී සහ පළාත් පාලන ආයතන බදු | 150,000 | 150,000 | 150,000 | 286,000 |
| 1405 | 22 | වෙනත් | | | | |
| | 22 | (i) ලොකු සේවා | 425,000 | 450,000 | 450,000 | 650,000 |
| | 22 | (ii) දුර සැපයීම් | 931,000 | 1,000,000 | 1,000,000 | 1,200,000 |
| | 22 | (iii) ඇමුදුම් සේවා | | | | 3,075,000 |
| | 22 | (iv) ප්‍රාග්ධන වියදම් හා සම්බන්ධිත පරිපාලන වියදම් | | | | 900,000 |
| | | මාරු කිරීම් | 76,474 | 150,000 | 150,000 | 275,000 |
| 1506 | 22 | රාජ්‍ය සේවකයින් සඳහා දේපලභාග පොලී * | 76,474 | 150,000 | 150,000 | 275,000 |
| | | වෙනත් පුනරාවර්තන වියදම් | 179,654 | 290,000 | 290,000 | 400,000 |
| 1703 | 22 | වෙනත් | | | | |
| | 22 | (i) කුලී ගාස්තු | 129,951 | 120,000 | 120,000 | 200,000 |
| | 22 | (ii) අන්‍යායචාරී දීමනා | 40,000 | 120,000 | 120,000 | 150,000 |
| | 22 | (iii) වෙනත් | 9,703 | 50,000 | 50,000 | 50,000 |

* වැය විෂයයෙන් පිටතට මාරු කිරීමට ඉඩ දෙනු නොලැබේ
 පුද්ගල පවිත්‍ර ප්‍රතිරෝධීත ඉතිරිවී ඇතැයි පුනරාවර්තන වැය විෂයයන්ට මාරු කිරීමට ඉඩ දෙනු නොලැබේ

ඇස්තමේන්තුව - 2017
 ශීර්ෂය - 632 පළාත් ආයුර්වේද දෙපාර්තමේන්තුව
 වැඩිදුරටත් - 73 දේහික වෛද්‍ය සේවාවන්
 ව්‍යාපෘතිය - 04 ආයුර්වේද සේවාවන් සහ සංවර්ධනය
 උප ව්‍යාපෘතිය - 02 ආධාර සේවා

| වැය විෂයය | උප ව්‍යාපෘතිය | වැය විෂයය කාණ්ඩය/ නාමය | 2015 සහ රු: | 2016 ඇස්තමේන්තුව රු: | 2016 ප්‍රතිරෝධීත ඇස්තමේන්තුව රු: | 2017 ඇස්තමේන්තුව රු: |
|---|---------------|---|-------------------|----------------------------|---|----------------------------|
| 2001 | | මූලධන වියදම් | 45,154,622 | 500,000 | 500,000 | 40,500,000 |
| | | මූලධන වත්කම් පුනරුත්ථාපනය හා වැඩි දියුණු කිරීම | 3,500,000 | - | - | 31,500,000 |
| | | (i) ගොඩනැගිලි සහ ඉදිකිරීම් | 1,000,000 | | | |
| | | (ii) ගොඩනැගිලි සහ ඉදිකිරීම් | 2,500,000 | | | |
| | | (iii) අනුරාධපුර ආයුර්වේද රෝහලේ වාට්ටු අර්ථවැඩිකාව | | | | 16,000,000 |
| | | (iv) කඹුස්සේගම ආයුර්වේද රෝහලේ බාහිර රෝගී අංශය අර්ථවැඩිකාව | | | | 10,500,000 |
| | | (v) මහමිපිටිය ආයුර්වේද රෝහලේ මුරිකුන්ගොය අර්ථවැඩිකාව | | | | 3,000,000 |
| (vi) මීන්සේරිය ආයුර්වේද රෝහලේ බාහිර රෝගී අංශය අර්ථවැඩිකාව | | | | 2,000,000 | | |
| | | මූලධන වත්කම් අත්පත් කර ගැනීම | 41,654,622 | 500,000 | 500,000 | 9,000,000 |
| 2101 | 24 | වාහන | | | | |
| 2102 | 23 | (i) ගාන භාණ්ඩ හා කාර්යාල උපකරණ | 500,000 | 500,000 | 500,000 | 500,000 |
| | 24 | (ii) ගාන භාණ්ඩ හා කාර්යාල උපකරණ | 1,499,961 | | | 2,500,000 |
| 2103 | 23 | යන්ත්‍ර හා යන්ත්‍රෝපකරණ | | | | |
| 2104 | 24 | (i) ගොඩනැගිලි හා ඉදිකිරීම් | 32,000,000 | | | 6,000,000 |
| | 23 | (ii) ගොඩනැගිලි හා ඉදිකිරීම් | 7,654,661 | | | |
| ව්‍යාපෘතියේ මුළු වියදම් | | | 245,805,190 | 235,711,000 | 235,861,000 | 300,897,000 |

ව්‍යාපෘතියේ මූල්‍යකරණ පුනර්වගන් අනුව වියදම් සාරාංශය

| මූල්‍යකරණය | 2015 සහ රු: | 2016 ඇස්තමේන්තුව රු: | 2016 ප්‍රතිරෝධීත ඇස්තමේන්තුව රු: | 2017 ඇස්තමේන්තුව රු: |
|----------------------------------|-------------------|----------------------------|---|----------------------------|
| විධාරණ ප්‍රඥප්තිය | | | | |
| 22 සාමූහික ප්‍රදාන | 200,650,568 | 235,211,000 | 235,361,000 | 260,397,000 |
| 23 පළාත් සහ සංවර්ධන ප්‍රදාන | 9,154,661 | 500,000 | 500,000 | 500,000 |
| 24 පළාත් නිශ්චිත සංවර්ධන ප්‍රදාන | 35,999,961 | - | - | 40,000,000 |
| මුළු වියදම | 245,805,190 | 235,711,000 | 235,861,000 | 300,897,000 |

ව්‍යාපෘතිය ක්‍රියාත්මක කිරීමේ නියුක්ත සේවක මණ්ඩල සාරාංශය

| සේවකයා | 2015 සහ රු: | 2016 ඇස්තමේන්තුව රු: | 2017 ඇස්තමේන්තුව රු: |
|------------------------------|-------------------|----------------------------|----------------------------|
| කාණ්ඩය ඒ - ස්ථිර | 74 | 90 | 79 |
| කාණ්ඩය බී - ස්ථිර | | | |
| කාණ්ඩය ඩී - අනියම් /තාවකාලික | | | |
| කාණ්ඩය ඩී - ස්ථිර | 29 | 11 | 26 |
| කාණ්ඩය ඩී - අනියම් /තාවකාලික | | 13 | |
| කාණ්ඩය ඩී - ස්ථිර | 123 | 157 | 161 |
| කාණ්ඩය ඩී - අනියම් /තාවකාලික | 40 | 76 | 65 |
| එකතුව - ස්ථිර | 226 | 258 | 266 |
| එකතුව - අනියම් /තාවකාලික | 40 | 89 | 65 |
| එකතුව | 266 | 347 | 331 |

ඇස්තමේන්තුව - 2017
 ශීර්ෂය - 632 පළාත් ආයුර්වේද දෙපාර්තමේන්තුව
 වැඩසටහන - 73 දේශීය වෛද්‍ය සේවාවන්
 ව්‍යාපෘතිය - 05 රෝගී සත්කාරක සේවා
 උප ව්‍යාපෘතිය - 02 සෞඛ්‍ය සේවා

| වැය විෂයය | ආණ්ඩුක්‍රමලේඛන අංකය | වැය විෂයය කාණ්ඩය/ කාමය | 2015 | 2016 | 2016 | 2017 |
|-----------|---------------------|---|-------------------|--------------------|-----------------------------------|--------------------|
| | | | සහ රු: | ඇස්තමේන්තුව රු: | ප්‍රතිශෝධිත ඇස්තමේන්තුව රු: | ඇස්තමේන්තුව රු: |
| | | පුනරාවර්තන වියදම් | 38,589,969 | 32,708,000 | 32,834,256 | 29,026,000 |
| | | පුද්ගල පඩිනඩි | 26,998,000 | 20,758,000 | 20,758,000 | 14,220,000 |
| 1001 | 22 | වැටුප් හා වේතන | 14,643,000 | 10,145,000 | 10,145,000 | 10,666,000 |
| 1002 | 22 | අතිකාල හා නිවාඩු දින වැටුප් | 250,000 | 250,000 | 250,000 | 470,000 |
| 1003 | 22 | වෙනත් දීමනා | 12,105,000 | 10,363,000 | 10,363,000 | 3,084,000 |
| | | නමන් වියදම් | 1,000,000 | 1,150,000 | 1,150,000 | 1,600,000 |
| 1101 | 22 | දේශීය | 1,000,000 | 1,150,000 | 1,150,000 | 1,600,000 |
| | | සැපයීම් | 6,339,999 | 6,175,000 | 6,175,000 | 7,250,000 |
| 1201 | 22 | ලිපිවලට හා කාර්යාලීය අවශ්‍යතා | 499,999 | 500,000 | 500,000 | 800,000 |
| 1202 | 22 | ඉන්ධන | 500,000 | 550,000 | 550,000 | 650,000 |
| 1203 | 22 | ආහාරපාන හා නිල ඇඳුම් | 50,000 | 50,000 | 50,000 | 100,000 |
| 1204 | 22 | වෛද්‍ය සැපයීම් | 5,215,000 | 5,000,000 | 5,000,000 | 5,500,000 |
| 1205 | 22 | වෙනත් | 50,000 | 50,000 | 50,000 | 100,000 |
| 1206 | 22 | යන්ත්‍ර හා යන්ත්‍රෝපකරණ | 25,000 | 25,000 | 25,000 | 100,000 |
| | | නඩත්තු වියදම් | 50,000 | 575,000 | 575,000 | 883,000 |
| 1301 | 22 | වාහන | | 125,000 | 125,000 | 203,000 |
| 1303 | 22 | ගොඩනැගිලි සහ ඉදිකිරීම් | 50,000 | 450,000 | 450,000 | 680,000 |
| | | සේවා | 593,664 | 1,150,000 | 1,150,000 | 1,150,000 |
| 1401 | 22 | ප්‍රවාහන | 50,000 | 50,000 | 50,000 | 100,000 |
| 1402 | 22 | තැපැල් හා සන්නිවේදන | 44,464 | 100,000 | 100,000 | 100,000 |
| 1403 | 22 | විදුලිය හා ජලය | 400,000 | 900,000 | 900,000 | 900,000 |
| 1405 | 22 | වෙනත් (i) යන්ත්‍ර සේවා භාණ්ඩ | 99,200 | 100,000 | 100,000 | 50,000 |
| | | මාරු කිරීම් | 24,895 | 25,000 | 25,000 | 23,000 |
| 1503 | 22 | රාජ්‍ය ආයතන | | | | |
| 1506 | 22 | රාජ්‍ය සේවකයින් සඳහා දේපල ණය පොලී * | 24,895 | 25,000 | 25,000 | 23,000 |
| | | වෙනත් පුනරාවර්තන වියදම් | 3,583,411 | 2,875,000 | 3,001,256 | 3,900,000 |
| 1701 | 22 | පාඩු සහ සහායකරීම් | | | 126,256 | - |
| 1703 | 22 | වෙනත් (i) දැනුවත් කිරීමේ වැඩසටහන් | 285,000 | 175,000 | 175,000 | 300,000 |
| | 22 | (ii) ආයුර්වේද ආදර්ශ ගම්මාන | 699,794 | 600,000 | 600,000 | 700,000 |
| | 22 | (iii) ප්‍රවර්ධන වැඩසටහන් | 999,713 | 600,000 | 600,000 | 700,000 |
| | 22 | (iv) කාර්ය මණ්ඩල පුහුණු | 199,604 | - | - | 400,000 |
| | 22 | (v) පාරම්පරික වෛද්‍යම දිරිගැන්වීමේ වැඩසටහන් * | 1,399,300 | 1,500,000 | 1,500,000 | 1,800,000 |

* වැය විෂයයෙන් පිටතට මාරු කිරීමට ඉඩ දෙනු නොලැබේ
 පුද්ගල පඩිනඩි ප්‍රතිපාදන ඉතිරිවී ඇති අතර පුනරාවර්තන වැය විෂයයන්ට මාරු කිරීමට ඉඩ දෙනු නොලැබේ

ඇස්තමේන්තුව - 2017
 ශීර්ෂය - 632 පළාත් ආයුර්වේද දෙපාර්තමේන්තුව

ව්‍යාපෘතියේ මූල්‍යකරණ ගුණවත් අනුව විෂය මාරාංශය

| මූල්‍යකරණය | 2015 | 2016 | 2016 | 2017 |
|---------------------------------|-------------------|-------------------|-------------------------|-------------------|
| | සහය | ඇස්තමේන්තුව | ප්‍රතිශෝධිත ඇස්තමේන්තුව | ඇස්තමේන්තුව |
| | රු: | රු: | රු: | රු: |
| විසර්ජන ප්‍රඥප්තිය | | | | |
| 22 සාමූහික ප්‍රදාන | 38,589,969 | 32,708,000 | 32,834,256 | 29,026,000 |
| 23 පළාත් සභා සංවර්ධන ප්‍රදාන | - | - | - | - |
| 24 පළාත් නිවේදන සංවර්ධන ප්‍රදාන | - | - | - | - |
| මුළු එකතුව | 38,589,969 | 32,708,000 | 32,834,256 | 29,026,000 |

ව්‍යාපෘතියේ ස්වයංපෝෂිත කිරීමේ නිදහස් වෙළඳ මණ්ඩල මාරාංශය

| කස්තුව | 2015 | 2016 | 2016 |
|---------------------|-----------|-------------|-------------|
| | සහය | ඇස්තමේන්තුව | ඇස්තමේන්තුව |
| කාණ්ඩය ඒ - ස්ථිර | 27 | 31 | 27 |
| කාණ්ඩය බී - ස්ථිර | | | |
| - අනියම් / කාටකාලික | | | |
| කාණ්ඩය සී - ස්ථිර | 27 | | |
| - අනියම් / කාටකාලික | | | |
| කාණ්ඩය ඩී - ස්ථිර | 2 | 1 | |
| - අනියම් / කාටකාලික | 2 | | |
| එකතුව | 56 | 32 | 27 |
| - ස්ථිර | | | |
| - අනියම් / කාටකාලික | 2 | - | - |
| එකතුව | 58 | 32 | 27 |

මෙය හිස්ව තබන ලද පිටුවකි.

ඇස්තමේන්තුව - 2017

ශීර්ෂය - 633 - පළාත් පරිවාස හා ළමාරක්ෂක සේවා දෙපාර්තමේන්තුව

දැක්ම

" නීතිරෙහි ප්‍රචාරය, සුරක්ෂිත ළමා පරපුරක් "

මෙහෙවර

" සමාජ විරෝධී ක්‍රියාවලිය යෙදෙන්නාවූ විශේෂය සහ ළමුන්ගේ සමස්ත අයිතීන් සුරැකීම සියලු පාර්ශවකරුවන්ගේ මනා සහභාගිත්වයෙන් සහ විනිවිදභාවයෙන් යුක්තව ක්‍රියාවට නැංවීම. "

ප්‍රධාන කාර්යයන්

- සමාජ විරෝධී ක්‍රියාවලිය යෙදෙන්නාවූ විශේෂය
- ළමුන්ගේ සමස්ත අයිතීන් සුරැකීම
- ආයතනික ධාරිතා සංවර්ධනය
- යහපාලනය

විසඳුම් වර්ගීකරණය

වැඩසටහන 95. සමාජ ආරක්ෂණය

ව්‍යාපෘතිය 04. පරිවාස හා ළමාරක්ෂක සේවා

උප ව්‍යාපෘතිය 03. සමාජ ආරක්ෂණ සේවා

මූලික තොරතුරු

පරිපාලන ආයතන

| | අනුරාධපුර | පොළොන්නරුව |
|--------------------------|-----------|------------|
| පරිවාස කාර්යාල | 04 | 02 |
| උපදේශන මධ්‍යස්ථාන | 01 | |
| ලමා රැඳවුම් මධ්‍යස්ථාන | 01 | |
| සහතික කළ පාසැල් (ගැහැණු) | 01 | |
| භාරගැනීමේ නිවාස | 01 | |

ලමා නිවාස - 14

| අනු අංකය | ලමා නිවාසයේ නම <u>අනුරාධපුර</u> | මුළු ගණන | ගැහැණු | පිරිමි |
|-------------|------------------------------------|-------------|-----------|----------|
| 01. | අහස ලමා නිවාසය | 21 | 11 | 12 |
| 02. | ලමා රැඳවුම් | 12 | | |
| 03. | යෙහෙළි උපදේශන මධ්‍යස්ථාන | 35 | 35 | |
| 04. | මඩාටුගම සහතික කළ පාසල | 34 | 34 | |
| 05. | අවන්ති දේවී ලමා නිවාසය | 44 | 44 | |
| 06. | සරණ ලමා නිවාසය | 26 | 26 | |
| 07. | මිත්‍ර ලමා නිවාසය | 23 | 23 | |
| 08. | අශෝක ලමා නිවාසය | 21 | | 21 |
| 09. | ප්‍රීති ලමා නිවාසය | 22 | 22 | |
| 10. | එස්.මී.එස්.ලමා නිවාසය එකතුව | 137 375 | 88 283 | 49 82 |
| | <u>පොළොන්නරුව</u> | | | |
| 11. | පැරකුම් ලමා නිවාසය | 32 | 32 | |
| 12. | බොසත් බාලක ලමා නිවාසය | 24 | | |
| 13. | ශාන්ත රෝසල් ලමා නිවාසය | 21 | 21 | |
| 14. | බොසත් බාලිකා ලමා නිවාසය එකතුව | 53 130 | 53 106 | 24 |

(මූලාශ්‍රය - දෙපාර්තමේන්තු සංඛ්‍යාලේඛණ හා අන්තර්ජාලය ඇසුරින්)

ඇස්තමේන්තුව - 2017

ශීර්ෂක - 633 පළාත් පරිවාහන හා ප්‍රමාරක්ෂක සේවා දෙපාර්තමේන්තුව

අත්තිකාරම් හිඟුම් පාරාංශය

| අයිතමය | 2015 | 2016 | 2016 | 2017 |
|---|-----------|-------------|-------------------------|-------------|
| | පත්‍ර: | ඇස්තමේන්තුව | ප්‍රතිශෝධිත ඇස්තමේන්තුව | ඇස්තමේන්තුව |
| පළාත් රාජ්‍ය නිලධාරීන්ට අත්තිකාරම් හිඟුම් - 63301 | | | | |
| විද්‍යමෙහි උපරිම සීමාව | 2,499,999 | 3,000,000 | 3,000,000 | 3,000,000 |
| ලැබීමේ අර්ථ සීමාව | 2,758,795 | 3,000,000 | 3,000,000 | 3,000,000 |
| උපරිම හර ඡේද සීමාව | 7,280,833 | 9,000,000 | 9,000,000 | 9,000,000 |

වැඩසටහන් සහ ව්‍යාපෘති අනුව විද්‍යුම් පාරාංශය

| වැඩසටහන් | වැඩසටහන්/ව්‍යාපෘති නාමය | 2015 | 2016 | 2016 | 2017 |
|----------|---------------------------------|-------------------|-------------------|-------------------------|--------------------|
| | | පත්‍ර: | ඇස්තමේන්තුව | ප්‍රතිශෝධිත ඇස්තමේන්තුව | ඇස්තමේන්තුව |
| 95 | පුනරාවර්තන විද්‍යුම් | 68,880,373 | 74,858,000 | 74,986,000 | 80,127,000 |
| | සමාජ ආරක්ෂණය | 68,880,373 | 74,858,000 | 74,986,000 | 80,127,000 |
| | 04. පරිවාහන හා ප්‍රමාරක්ෂක සේවා | 68,880,373 | 74,858,000 | 74,986,000 | 80,127,000 |
| 95 | මුද්‍රාණ විද්‍යුම් | 21,285,693 | 8,100,000 | 13,694,166 | 35,500,000 |
| | සමාජ ආරක්ෂණය | 21,285,693 | 8,100,000 | 13,694,166 | 35,500,000 |
| | 04. පරිවාහන හා ප්‍රමාරක්ෂක සේවා | 21,285,693 | 8,100,000 | 13,694,166 | 35,500,000 |
| 95 | මුළු විද්‍යුම් | 90,166,066 | 82,958,000 | 88,680,166 | 115,627,000 |
| | සමාජ ආරක්ෂණය | 90,166,066 | 82,958,000 | 88,680,166 | 115,627,000 |
| | 04. පරිවාහන හා ප්‍රමාරක්ෂක සේවා | 90,166,066 | 82,958,000 | 88,680,166 | 115,627,000 |

ඇස්තමේන්තුව - 2017

ශීර්ෂය - 633 පළාත් පරිපාලන සේවා දෙපාර්තමේන්තුව

වැය විෂය කාණ්ඩය අනුව වියදම් කාර්යය

| වැය විෂය කාණ්ඩය | 2015 | 2016 | 2016 | 2017 |
|--|-------------------|-------------------|-------------------------|--------------------|
| | සහය | ඇස්තමේන්තුව | ප්‍රතිශෝධිත ඇස්තමේන්තුව | ඇස්තමේන්තුව |
| | රු: | රු: | රු: | රු: |
| පුනරාවර්තන වියදම් | 68,880,373 | 74,858,000 | 74,986,000 | 80,127,000 |
| පුද්ගල පවිත්‍ර | 47,817,674 | 47,816,000 | 47,816,000 | 50,313,000 |
| ගමන් වියදම් | 1,448,885 | 1,300,000 | 1,300,000 | 1,400,000 |
| සැපයීම් | 7,936,176 | 7,900,000 | 7,900,000 | 9,350,000 |
| නඩත්තු වියදම් | 869,262 | 937,000 | 937,000 | 1,300,000 |
| සේවා | 2,879,399 | 3,685,000 | 3,685,000 | 3,430,000 |
| මාරු කිරීම් | 7,908,977 | 13,200,000 | 13,200,000 | 14,245,000 |
| වෙනත් පුනරාවර්තන වියදම් | 20,000 | 20,000 | 148,000 | 89,000 |
| මූලධන වියදම් | 21,285,693 | 8,100,000 | 13,694,166 | 35,500,000 |
| මූලධන වත්කම් පුනරුත්ථාපනය හා වැඩි දියුණු කිරීම | 5,962,957 | - | 5,594,166 | 10,500,000 |
| මූලධන වත්කම් අත්පත්කර ගැනීම | 8,423,631 | 8,100,000 | 8,100,000 | 17,600,000 |
| ප්‍රාග්ධන ප්‍රදානයන් | 2,376,566 | - | - | 2,400,000 |
| ධාරිතා සංවර්ධනය | 931,349 | - | - | - |
| වෙනත් මූලධන වියදම් | 3,591,190 | - | - | 5,000,000 |
| මුළු වියදම | 90,166,066 | 82,958,000 | 88,680,166 | 115,627,000 |

වැඩසටහන් මූල්‍යකරණ පනවයන් අනුව වියදම් කාර්යය

| මූල්‍යකරණය | 2015 | 2016 | 2016 | 2017 |
|----------------------------------|-------------------|-------------------|-------------------------|--------------------|
| | සහය | ඇස්තමේන්තුව | ප්‍රතිශෝධිත ඇස්තමේන්තුව | ඇස්තමේන්තුව |
| | රු: | රු: | රු: | රු: |
| විකර්ෂන ප්‍රඥප්තිය | | | | |
| 22 සාමූහික ප්‍රදාන | 68,880,373 | 74,858,000 | 74,986,000 | 80,127,000 |
| 23 පළාත් සභා සංවර්ධන ප්‍රදාන | 10,099,458 | 8,100,000 | 8,100,000 | 500,000 |
| 24 පළාත් නිෂ්චිත සංවර්ධන ප්‍රදාන | 11,186,235 | - | 5,594,166 | 35,000,000 |
| මුළු එකතුව | 90,166,066 | 82,958,000 | 88,680,166 | 115,627,000 |

වැඩ සටහන ක්‍රියාත්මක කිරීමේ නිදසුන් සේවක මණ්ඩල කාර්යය

| සේවක | 2015 | 2016 | 2017 |
|------------------------------|-----------|-------------|-------------|
| | සහය | ඇස්තමේන්තුව | ඇස්තමේන්තුව |
| කාණ්ඩය ඒ - ස්ථිර | 1 | 1 | 1 |
| කාණ්ඩය ඩී - ස්ථිර | 17 | 29 | 28 |
| කාණ්ඩය සී - අනියම් /තාවකාලික | | | |
| කාණ්ඩය සී - ස්ථිර | 25 | 37 | 34 |
| කාණ්ඩය සී - අනියම් /තාවකාලික | - | - | 4 |
| කාණ්ඩය ඩී - ස්ථිර | 24 | 30 | 25 |
| කාණ්ඩය ඩී - අනියම් /තාවකාලික | 23 | 4 | 12 |
| එකතුව | 67 | 97 | 88 |
| - අනියම් /තාවකාලික | 23 | 4 | 16 |
| මුළු එකතුව | 90 | 101 | 104 |

ඇස්තමේන්තුව -2017
 කීර්ණය - 633 පළාත් පරිවාහන හා ප්‍රමාර්ථකය සේවා දෙපාර්තමේන්තුව
 වැඩිපිරවන - 95 සමාජ ආරක්ෂණය
 ව්‍යාපෘතිය - 04 පරිවාහන හා ප්‍රමාර්ථකය සේවා
 උප ව්‍යාපෘතිය - 03 සමාජ ආරක්ෂණ සේවා

| වැය විෂය | ආණ්ඩු විෂය | වැය විෂයය කාණ්ඩය/ කාමය | 2015 පහස රු: | 2016 ඇස්තමේන්තුව රු: | 2016 ප්‍රතිකෝපිත ඇස්තමේන්තුව රු: | 2017 ඇස්තමේන්තුව රු: |
|----------|------------|--|--------------------|----------------------------|---|----------------------------|
| | | පුනරාවර්තන වියදම් | 68,880,373 | 74,858,000 | 74,986,000 | 80,127,000 |
| | | පුද්ගල පවිනි | 47,817,674 | 47,816,000 | 47,816,000 | 50,313,000 |
| 1001 | 22 | වැටුප් හා වේතන | 20,280,172 | 19,333,000 | 19,333,000 | 27,938,000 |
| 1002 | 22 | අතිකාල හා නිවාඩු දින වැටුප් | 2,398,797 | 2,550,000 | 2,550,000 | 3,600,000 |
| 1003 | 22 | වෙනත් දීමනා | 25,138,705 | 25,933,000 | 25,933,000 | 18,775,000 |
| | | තමන් වියදම් | 1,448,885 | 1,300,000 | 1,300,000 | 1,400,000 |
| 1101 | 22 | දේශීය | 1,448,885 | 1,300,000 | 1,300,000 | 1,400,000 |
| | | සැරයම් | 7,936,176 | 7,900,000 | 7,900,000 | 9,350,000 |
| 1201 | 22 | ලියවුම් හා කාර්යාලීය අවශ්‍යතා | 799,432 | 800,000 | 800,000 | 900,000 |
| 1202 | 22 | ඉන්ධන | 997,831 | 1,400,000 | 1,400,000 | 1,550,000 |
| 1203 | 22 | ආහාරපාන හා නිල ඇඳුම් | 5,969,208 | 5,500,000 | 5,500,000 | 6,600,000 |
| 1204 | 22 | වෛද්‍ය සැරයම් | 22,895 | 50,000 | 50,000 | 50,000 |
| 1205 | 22 | වෙනත් | 79,711 | 100,000 | 100,000 | 150,000 |
| 1206 | 22 | යන්ත්‍ර හා යන්ත්‍රෝපකරණ | 67,099 | 50,000 | 50,000 | 100,000 |
| | | නඩත්තු වියදම් | 869,262 | 937,000 | 937,000 | 1,300,000 |
| 1301 | 22 | වාහන | 597,460 | 500,000 | 500,000 | 700,000 |
| 1302 | 22 | යන්ත්‍ර හා යන්ත්‍රෝපකරණ | 77,216 | 180,000 | 180,000 | 200,000 |
| 1303 | 22 | ගොඩනැගිලි සහ ඉදිකිරීම් | 124,640 | 100,000 | 100,000 | 200,000 |
| 1304 | 22 | වෙනත් | 69,946 | 157,000 | 157,000 | 200,000 |
| | | සේවා | 2,879,399 | 3,685,000 | 3,685,000 | 3,430,000 |
| 1401 | 22 | ප්‍රවාහන | 450,000 | 250,000 | 250,000 | 300,000 |
| 1402 | 22 | තැපැල් හා සන්නිවේදන | 619,163 | 800,000 | 800,000 | 1,000,000 |
| 1403 | 22 | විදුලි සහ ජලය | 1,302,989 | 1,500,000 | 1,500,000 | 1,600,000 |
| 1404 | 22 | බදු කුලී සහ පළාත් පාලන ආයතන බදු | 24,508 | 25,000 | 25,000 | 30,000 |
| 1405 | 22 | වෙනත් (i) ප්‍රාග්ධන වියදම් හා සම්බන්ධ පරිපාලන වියදම් | 482,739 | 200,000 | 200,000 | 100,000 |
| | 22 | (ii) ලෝකීය සේවා | | 360,000 | 360,000 | 400,000 |
| | 22 | (iii) ආරක්ෂක සේවා | | 550,000 | 550,000 | |
| | | මාරු කිරීම් | 7,908,977 | 13,200,000 | 13,200,000 | 14,245,000 |
| 1501 | 22 | සුභසාධන වැඩසටහන් * | 7,656,697 | 12,225,000 | 12,225,000 | 13,070,000 |
| 1503 | 22 | වාර්ෂික ආයතන | | | | |
| 1506 | 22 | වාර්ෂික සේවකයින් සඳහා දේපල ණය පොලී * | 252,280 | 275,000 | 275,000 | 275,000 |
| 1509 | 22 | ප්‍රදාන - (i) ප්‍රමාර්ථකය අරමුදල * | | 700,000 | 700,000 | 900,000 |
| | | වෙනත් පුනරාවර්තන වියදම් | 20,000 | 20,000 | 148,000 | 89,000 |
| 1701 | 22 | පාඩු සහ තොරතුරු | | | 128,000 | |
| 1702 | 22 | අනපේක්ෂිත සේවා | - | - | - | 50,000 |
| 1703 | 22 | වෙනත් | 20,000 | 20,000 | 20,000 | 39,000 |

* වැය විෂයයෙන් පිටතට මාරු කිරීමට ඉඩ දෙනු නොලැබේ
 පුද්ගල පවිනි ප්‍රතිපාදන ඉතිරිවීම් අනෙකුත් පුනරාවර්තන වැය විෂයයට මාරු කිරීමට ඉඩ දෙනු නොලැබේ

ඇස්තමේන්තුව -2017
 ශීර්ෂය - 633 පළාත් පරිපාලන සේවා දෙපාර්තමේන්තුව
 වැඩසටහන - 95 සමාජ ආරක්ෂණය
 ව්‍යාපෘතිය - 04 පරිපාලන සේවා දෙපාර්තමේන්තුව
 උප ව්‍යාපෘතිය - 03 සමාජ ආරක්ෂණ සේවා

| වැය විෂයය | අංශය | වැය විෂයය කාණ්ඩය/ කාමය | 2015 | 2016 | 2016 | 2017 |
|--------------------------------|---|---|-------------------|-------------------|-------------------------|--------------------|
| | | | සහය | ඇස්තමේන්තුව | ප්‍රතිශෝධිත ඇස්තමේන්තුව | ඇස්තමේන්තුව |
| | | | රු: | රු: | රු: | රු: |
| 2001 | | මූලධන වියදම් | 21,285,693 | 8,100,000 | 13,694,166 | 35,500,000 |
| | | මූලධන වත්කම් පුනරුත්ථාපනය හා වැඩි දියුණු කිරීම | 5,962,957 | - | 5,594,166 | 10,500,000 |
| | 23 | හොඳින් ගිණිලි සහ ඉදිකිරීම් | | | | |
| | 24 | (i) හොඳින් ගිණිලි සහ ඉදිකිරීම් | 1,323,604 | | | |
| | 24 | (ii) හොඳින් ගිණිලි සහ ඉදිකිරීම් | 4,639,353 | | | |
| 24 | (iii) හොඳින් ගිණිලි සහ ඉදිකිරීම් - අවිච්ඡේද | | | 5,594,166 | | |
| 24 | (iv) දිවා සුඛසාධන මධ්‍යස්ථාන අවිච්ඡේද | | | | 500,000 | |
| 24 | (v) කිරීමේ වැටුප් සහතික කළ පාසල අවිච්ඡේද | | | | 10,000,000 | |
| 2102 | | මූලධන වත්කම් අත්පත් කර ගැනීම | 8,423,631 | 8,100,000 | 8,100,000 | 17,600,000 |
| | | භාග්‍යාණය සහ කාර්යාලීය උපකරණ | | | | |
| | 23 | (i) භාග්‍යාණය සහ කාර්යාලීය උපකරණ | | 100,000 | 100,000 | |
| | 24 | (ii) භාග්‍යාණය සහ කාර්යාලීය උපකරණ | 3,425,421 | | | 1,000,000 |
| | 24 | (iii) අභ්‍යන්තර කාර්යාල සහ අනෙකුත් මධ්‍යස්ථාන සඳහා සිප්පි කැමරා පද්ධතියක් සවි කිරීම | | | | 500,000 |
| 2104 | | හොඳින් ගිණිලි හා ඉදිකිරීම් | | | | |
| | 23 | (i) හොඳින් ගිණිලි හා ඉදිකිරීම් | 4,998,210 | 8,000,000 | 8,000,000 | 500,000 |
| | 24 | (ii) හොඳින් ගිණිලි හා ඉදිකිරීම් | | | | |
| | 24 | (iii) අනෙකුත් සේවා කාර්යාල සේවාවන් ඉදිකිරීම | | | | 500,000 |
| | 24 | (iv) සෞඛ්‍ය උපදේශන මධ්‍යස්ථානයේ සේවාවන් සහ මුද්‍රා කිරීම ඉදිකිරීම් | | | | 500,000 |
| | 24 | (v) සංඝ සේවා කාර්යාල සේවාවන් සහ කාණු පද්ධතිය ඉදිකිරීම | | | | 1,000,000 |
| 24 | (vi) අනුරාධපුර පරිපාලන කාර්යාලය ඉදිකිරීම (අදියර II) | | | | 13,600,000 | |
| 2202 | | ප්‍රාග්ධන පුද්ගලයන් | 2,376,566 | - | - | 2,400,000 |
| | 23 | (i) සංවර්ධන සහායන් | 2,376,566 | | | |
| 24 | (ii) සංවර්ධන සහායන් (සේවා කාර්යාල සඳහා උපකරණ මිලට ගැනීම) | | | | 2,400,000 | |
| 2401 | | ධාරිතා සංවර්ධනය | 931,349 | - | - | - |
| | 24 | දැනුම් වර්ධනය හා ආයතනික සංවර්ධනය | | | | |
| 24 | (i) වෘත්තීය පුහුණු පාඨමාලා සහ අනෙකුත් පුහුණු | 931,349 | | | | |
| 2502 | | වෙනත් මූලධන වියදම් | 3,591,190 | - | - | 5,000,000 |
| | | ආයෝජන | | | | |
| | 24 | (i) වෙනත් | | | | |
| | 23 | (ii) වෙනත් | | | | |
| | 23 | (iii) සේවා අපදේශන අවම කිරීම සඳහා පාසල් ලබා දැනුවත් කිරීමේ වැඩසටහන | 901,383 | | | |
| | 23 | (iv) නිවාසගත ලබුන්ගේ විෂයානුබද්ධ කුසලතා ඉහල නැංවීමේ ව්‍යාපෘතිය | 499,695 | | | |
| | 24 | (v) නිවාස ගතවීම අවම කිරීම සඳහා නිවාස හා ස්වයං රැකියා වැඩසටහන. | 594,382 | | | 1,000,000 |
| | 24 | (vi) නිවාසගත ලබුන් සමාජගත කිරීම | 742,614 | | | 1,000,000 |
| | 24 | (vii) පරිපාලකයන් සඳහා ස්වයං-රැකියා ව්‍යාපෘතිය | 177,236 | | | |
| | 24 | (viii) පරිපාලකයන් දැනුවත් කිරීම | 675,880 | | | 500,000 |
| | 24 | (ix) පාසල් ලබුන් දැනුවත් කිරීමේ වැඩසටහන් | | | | 500,000 |
| | 24 | (x) නිවාසගත ලබුන්ගේ විෂයානුබද්ධ කුසලතා ඉහල නැංවීමේ ව්‍යාපෘතිය | | | | 1,000,000 |
| 24 | (xi) නිවාසගත ලබුන්ගේ වෘත්තීය කුසලතා ඉහල නැංවීම | | | | 1,000,000 | |
| ව්‍යාපෘතියේ මුළු වියදම් | | | 90,166,066 | 82,958,000 | 88,680,166 | 115,627,000 |

ඇස්තමේන්තුව - 2017

ශීර්ෂක - 633 පළාත් පරිපාලන සේවා දෙපාර්තමේන්තුව

ව්‍යාපෘතියේ මූල්‍යකරණ ප්‍රවෘත්ති අනුව විවෘත කාර්යාලය

| මූල්‍යකරණය | 2015 | 2016 | 2016 | 2017 |
|---------------------------------|-------------------|--------------------|-----------------------------------|--------------------|
| | සහය රු: | ඇස්තමේන්තුව රු: | ප්‍රතිශෝධිත ඇස්තමේන්තුව රු: | ඇස්තමේන්තුව රු: |
| විකර්ෂක ප්‍රඥප්තිය | | | | |
| 22 සාමූහික ප්‍රදාන | 68,880,373 | 74,858,000 | 74,986,000 | 80,127,000 |
| 23 පළාත් සභා සංවර්ධන ප්‍රදාන | 10,099,458 | 8,100,000 | 8,100,000 | 500,000 |
| 24 පළාත් නියමිත සංවර්ධන ප්‍රදාන | 11,186,235 | - | 5,594,166 | 35,000,000 |
| මුළු එකතුව | 90,166,066 | 82,958,000 | 88,680,166 | 115,627,000 |

ව්‍යාපෘතියේ ක්‍රියාත්මක කිරීමේ නිලධාරීන් සේවය මණ්ඩල කාර්යාලය

| සේවය | 2015 | 2016 | 2017 |
|---------------------|-----------|-------------|-------------|
| | සහය | ඇස්තමේන්තුව | ඇස්තමේන්තුව |
| සාමාන්‍ය ඒ - ස්ථිර | 1 | 1 | 1 |
| සාමාන්‍ය බී - ස්ථිර | 17 | 29 | 28 |
| - අනියම් /තාවකාලික | | | |
| සාමාන්‍ය පී - ස්ථිර | 25 | 37 | 34 |
| - අනියම් /තාවකාලික | | | 4 |
| සාමාන්‍ය ඩී - ස්ථිර | 24 | 30 | 25 |
| - අනියම් /තාවකාලික | 23 | 4 | 12 |
| එකතුව - ස්ථිර | 67 | 97 | 88 |
| - අනියම් /තාවකාලික | 23 | 4 | 16 |
| මුළු එකතුව | 90 | 101 | 104 |

මෙය හිස්ව තබන ලද පිටුවකි.

ඇස්තමේන්තුව - 2017
ශීර්ෂය - 634 - පළාත් සමාජ සේවා දෙපාර්තමේන්තුව

දැක්ම

" සමාජ රැකවරණය වෙනුවෙන් අවශ්‍යවුවන්ට පුරක්ෂිත ජීවිතයක් "

මෙහෙවර

" පළාතේ ජීවත්වන දිළිඳු, ආබාධ සහිත, වැන්දඹු භාවයට පත් සහ ව්‍යවසනයන්ට ලක්වූ අසරණ ජනතාවට සාධාරණ ක්‍රමවේදයක් සමගින්, ආධාර හා මග පෙන්වීම්, අවශ්‍ය සහන සහ රැකවරණය සලසමින් ඔවුන්ගේ ජීවන මට්ටම ඉහළ නැංවීම හා සමාජයේ පිළිගත් පිරිසක් බවට පත්කිරීම.

ප්‍රධාන කාර්යයන්

- කාර්ය සහ මානසික වශයෙන් ආබාධ සහිත සහ රැකවරණය අතිමි පුද්ගලයින් බලගැන්වීම
- ආයතනික ධාරිතා සංවර්ධනය
- යහපාලන කටයුතු සංවර්ධනය

විශදම් වර්ගීකරණය

| | |
|---------------|----------------------|
| වැඩසටහන | 95. සමාජ ආරක්ෂණය |
| ව්‍යාපෘතිය | 05. සමාජ සේවා |
| උප ව්‍යාපෘතිය | 03. සමාජ ආරක්ෂණ සේවා |

මූලික තොරතුරු

දෙපාර්තමේන්තුව සතු ආයතන

| ආයතනය | අනුරාධපුර | පොළොන්නරුව | පළාත |
|---------------------|-----------|------------|------|
| වැඩිහිටි නිවාස | 01 | 01 | 02 |
| විශේෂ පුහුණු පාසැල් | 03 | 01 | 04 |
| වෘත්තීය පුහුණු ආයතන | 02 | 01 | 03 |

| ආයතනය | නේවාසික පහසුකම් ලබාදිය හැකි සංඛ්‍යාව | දැනට සිටින | | |
|--|--------------------------------------|------------|--------|-------|
| | | ගැහැණු | පිරිමි | එකතුව |
| වැඩිහිටි නිවාස | | | | |
| ශාන්ති සෙවන වැඩිහිටි නිවාසය | 300 | 144 | 138 | 282 |
| පැරකුම් වැඩිහිටි නිවාසය | 16 | 05 | 11 | 16 |
| විශේෂ පුහුණු පාසැල් | | | | |
| සතුටු ළමා නිවාසය | 30 | 24 | - | 24 |
| ආබාධිතයින් සඳහා වූ වෘත්තීය පුහුණු පාසල | 62 | | 15 | 15 |
| සෛමන් මනස වැඩෙන ආබාධිත වූවන්ගේ වෘත්තීය පුහුණු පාසල | 25 | - | 15 | 15 |
| වෘත්තීය පුහුණු ආයතන | | | | |
| මව්කරු වෘත්තීය පුහුණු මධ්‍යස්ථානය* | 15 | - | - | |
| හිරිපාය වෘත්තීය පුහුණු මධ්‍යස්ථානය* | 15 | - | - | |
| බුල්නැව වෘත්තීය පුහුණු මධ්‍යස්ථානය* | 15 | - | - | |

*අර්ථවැඩියා කරමින් පවතින ආයතන

ආධාර ගෙවීම් පිළිබඳ විස්තර

| | අනුරාධපුර | පොළොන්නරුව | එකතුව |
|-------------------|---------------|--------------|---------------|
| මහජන ආධාරලාභීන් | 23,750 | 4,876 | 28,626 |
| විශේෂ මහජනාධාර | 2,767 | 292 | 3,059 |
| රෝගාධාර | 1,688 | 618 | 2,306 |
| නිවුන්දරු ආධාර | 151 | 67 | 218 |
| විවිධ රෝග ආධාර | 3,322 | 198 | 3,520 |
| පූර්ණ ආබාධ ආධාර | 630 | 140 | 770 |
| පාසැල් ශිෂ්‍යාධාර | 3,507 | 1,091 | 4,598 |
| විශේෂ ආධාර | | | |
| එකතුව | 35,815 | 7,282 | 43,086 |

වැඩිහිටි ජනගහනය

| | | |
|---------------------------------|---|----------------|
| ශ්‍රී ලංකාවේ වැඩිහිටි ජනගහනය | - | 2,593,367 |
| උතුරු මැද පළාතේ වැඩිහිටි ජනගහනය | - | 122,997 (4.7%) |
| අනුරාධපුර දිස්ත්‍රික්කය | - | 81,790 (66.5%) |
| පොළොන්නරුව දිස්ත්‍රික්කය | - | 41,207 (33.5%) |

(මූලාශ්‍රය - ජන සංඛ්‍යා ලේඛන දෙපාර්තමේන්තුව-2015වර්ෂය)

ඇස්තමේන්තුව - 2017

ශීර්ෂය - 634 පළාත් සමාජ සේවා දෙපාර්තමේන්තුව

අත්තිකාරම් ගිණුම් සාරාංශය

| අයිතමය | 2015 | 2016 | 2016 | 2017 |
|--|------------|-------------|-------------------------|-------------|
| | සහය | ඇස්තමේන්තුව | ප්‍රතිශෝධිත ඇස්තමේන්තුව | ඇස්තමේන්තුව |
| | රු: | රු: | රු: | රු: |
| පළාත් රාජ්‍ය නිලධාරීන්ට අත්තිකාරම් ගිණුම - 63401 | | | | |
| විද්‍යමෙහි උපරිම සීමාව | 3,871,961 | 6,500,000 | 6,500,000 | 6,500,000 |
| ලැබීමේ අවම සීමාව | 3,240,006 | 3,900,000 | 3,900,000 | 3,900,000 |
| උපරිම හර ජේෂ සීමාව | 11,744,443 | 16,000,000 | 16,000,000 | 16,000,000 |

වැඩිපටිකන් සහ ව්‍යාපෘති අනුව වියදම් සාරාංශය

| වැඩිපටිකන් | වැඩිපටිකන්/ ව්‍යාපෘති නාමය | 2015 | 2016 | 2016 | 2017 |
|------------|----------------------------|--------------------|--------------------|-------------------------|--------------------|
| | | සහය | ඇස්තමේන්තුව | ප්‍රතිශෝධිත ඇස්තමේන්තුව | ඇස්තමේන්තුව |
| | | රු: | රු: | රු: | රු: |
| 95 | සුනුවර්ධන වියදම් | 341,933,052 | 377,816,000 | 377,816,000 | 441,875,000 |
| | සමාජ ආරක්ෂණය | 341,933,052 | 377,816,000 | 377,816,000 | 441,875,000 |
| | 05. සමාජ සේවා | 341,933,052 | 377,816,000 | 377,816,000 | 441,875,000 |
| 95 | මූලධන වියදම් | 14,995,361 | 2,100,000 | 6,413,953 | 20,500,000 |
| | සමාජ ආරක්ෂණය | 14,995,361 | 2,100,000 | 6,413,953 | 20,500,000 |
| | 05. සමාජ සේවා | 14,995,361 | 2,100,000 | 6,413,953 | 20,500,000 |
| 95 | මුළු වියදම | 356,928,413 | 379,916,000 | 384,229,953 | 462,375,000 |
| | සමාජ ආරක්ෂණය | 356,928,413 | 379,916,000 | 384,229,953 | 462,375,000 |
| | 05. සමාජ සේවා | 356,928,413 | 379,916,000 | 384,229,953 | 462,375,000 |

ඇස්තමේන්තුව - 2017

ශීර්ෂය - 634 පළාත් සමාජ සේවා දෙපාර්තමේන්තුව

වැය වීමට නොමැති වෛද්‍යවේදීන්ගේ සේවය

| වැය වීමට නොමැති වෛද්‍යවේදීන්ගේ සේවය | 2015 | 2016 | 2016 | 2017 |
|---|--------------------|--------------------|----------------------------------|--------------------|
| | සහ රු: | ඇස්තමේන්තුව රු: | ප්‍රතිකාරක ඇස්තමේන්තුව රු: | ඇස්තමේන්තුව රු: |
| ප්‍රතිකාරක වෛද්‍යවේදීන් | 341,933,052 | 377,816,000 | 377,816,000 | 441,875,000 |
| පුද්ගල පවිත්‍ර | 48,838,545 | 51,816,000 | 51,816,000 | 45,753,000 |
| ගමන් වියදම් | 2,068,808 | 1,900,000 | 1,900,000 | 2,150,000 |
| සැපයීම | 2,425,504 | 2,950,000 | 2,950,000 | 3,300,000 |
| නඩත්තු වියදම් | 2,383,112 | 1,950,000 | 1,950,000 | 5,250,000 |
| සේවා | 5,989,195 | 6,000,000 | 6,000,000 | 4,380,000 |
| මාරු කිරීම් | 279,791,433 | 312,700,000 | 312,700,000 | 380,642,000 |
| වෙනත් ප්‍රතිකාරක වෛද්‍යවේදීන් | 436,455 | 500,000 | 500,000 | 400,000 |
| මූලධන වියදම් | 14,995,361 | 2,100,000 | 6,413,953 | 20,500,000 |
| මූලධන වත්කම් ප්‍රතිරෝධකය හා වැඩි දියුණු කිරීම | 8,002,027 | - | 4,313,953 | 12,000,000 |
| මූලධන වත්කම් අත්පත්කර ගැනීම | 3,997,978 | 2,100,000 | 2,100,000 | 7,000,000 |
| ප්‍රාග්ධන මාරුකිරීම් | - | - | - | - |
| ධාරිතා සංවර්ධනය | 995,658 | - | - | 1,000,000 |
| වෙනත් මූලධන වියදම් | 1,999,698 | - | - | 500,000 |
| මුළු වියදම | 356,928,413 | 379,916,000 | 384,229,953 | 462,375,000 |

වැඩසටහනේ මූල්‍යකරණ ප්‍රතිඵලයන් අනුව වියදම් සාරාංශය

| මූල්‍යකරණ | 2015 | 2016 | 2016 | 2017 |
|---------------------------------|--------------------|--------------------|----------------------------------|--------------------|
| | සහ රු: | ඇස්තමේන්තුව රු: | ප්‍රතිකාරක ඇස්තමේන්තුව රු: | ඇස්තමේන්තුව රු: |
| විකර්ෂක ප්‍රභවයන් | | | | |
| 22 සාමූහික ප්‍රදාන | 341,933,052 | 377,816,000 | 377,816,000 | 441,875,000 |
| 23 පළාත් සභා සංවර්ධන ප්‍රදාන | 7,516,445 | 2,100,000 | 2,100,000 | 500,000 |
| 24 පළාත් නිවේදන සංවර්ධන ප්‍රදාන | 7,478,916 | - | 4,313,953 | 20,000,000 |
| මුළු වකසුව | 356,928,413 | 379,916,000 | 384,229,953 | 462,375,000 |

වැඩ සටහනේ ස්වයංපෝෂිත කිරීමේ නියුක්ත සේවක මණ්ඩල සාරාංශය

| සේවක | 2015 | 2016 | 2017 |
|---------------------------------|------------|-------------|-------------|
| | සහ | ඇස්තමේන්තුව | ඇස්තමේන්තුව |
| සාමාන්‍ය ව - ස්ථිර | 1 | 1 | 1 |
| සාමාන්‍ය බී - ස්ථිර | 1 | 1 | 1 |
| සාමාන්‍ය සී - අනියම් /තාවකාලික | - | - | - |
| සාමාන්‍ය සී - ස්ථිර | 61 | 61 | 61 |
| සාමාන්‍ය සී - අනියම් /තාවකාලික | - | - | - |
| සාමාන්‍ය ඩී - ස්ථිර | 20 | 46 | 44 |
| සාමාන්‍ය ඩී - අනියම් /තාවකාලික | 26 | - | - |
| එකතුව - ස්ථිර | 83 | 109 | 107 |
| එකතුව - අනියම් /තාවකාලික | 26 | - | - |
| එකතුව | 109 | 109 | 107 |

ඇස්තමේන්තුව - 2017
 ශීර්ෂය - 634 පළාත් සමාජ සේවා දෙපාර්තමේන්තුව
 වැඩ සටහන - 95 සමාජ ආරක්ෂණය
 ව්‍යාපෘතිය - 05 සමාජ සේවා
 උප ව්‍යාපෘතිය - 03 සමාජ ආරක්ෂණ සේවා

| වැය විෂයය | අංශ/ලේඛන අංකය | වැය විෂයය කාර්ෂ්‍ය/ කාර්ම | 2015 | 2016 | 2016 | 2017 |
|-----------|---------------|--|--------------------|--------------------|--------------------|--------------------|
| | | | සහ | ඇස්තමේන්තුව | ප්‍රතිශෝධිත | ඇස්තමේන්තුව |
| | | | රු: | රු: | රු: | රු: |
| | | පුනරාවර්තන වියදම් | 341,933,052 | 377,816,000 | 377,816,000 | 441,875,000 |
| | | පුද්ගල පනීතීන් | 48,838,545 | 51,816,000 | 51,816,000 | 45,753,000 |
| 1001 | 22 | වැටුප් හා වේතන | 20,316,929 | 20,842,000 | 20,842,000 | 30,217,000 |
| 1002 | 22 | අතිකාල හා නිවාඩු දින වැටුප් | 2,513,361 | 3,000,000 | 3,000,000 | 4,100,000 |
| 1003 | 22 | වෙනත් දීමනා | 26,008,255 | 27,974,000 | 27,974,000 | 11,436,000 |
| | | ගමන් වියදම් | 2,068,808 | 1,900,000 | 1,900,000 | 2,150,000 |
| 1101 | 22 | දේශීය | 2,068,808 | 1,900,000 | 1,900,000 | 2,150,000 |
| | | සැපයීම් | 2,425,504 | 2,950,000 | 2,950,000 | 3,300,000 |
| 1201 | 22 | ලිපිද්‍රව්‍ය හා කාර්යාලීය අවශ්‍යතා | 1,000,000 | 1,000,000 | 1,000,000 | 1,000,000 |
| 1202 | 22 | ඉන්ධන | 787,084 | 1,100,000 | 1,100,000 | 1,250,000 |
| 1203 | 22 | ආහාරපාන හා නිල ඇඳුම් | 486,339 | 650,000 | 650,000 | 800,000 |
| 1205 | 22 | වෙනත් | 149,481 | 150,000 | 150,000 | 200,000 |
| 1206 | 22 | යන්ත්‍ර හා යන්ත්‍රෝපකරණ | 2,600 | 50,000 | 50,000 | 50,000 |
| | | නඩත්තු වියදම් | 2,383,112 | 1,950,000 | 1,950,000 | 5,250,000 |
| 1301 | 22 | වාහන | 1,110,198 | 1,000,000 | 1,000,000 | 300,000 |
| 1302 | 22 | යන්ත්‍ර හා යන්ත්‍රෝපකරණ | 194,369 | 100,000 | 100,000 | 1,000,000 |
| 1303 | 22 | ගොඩනැගිලි සහ ඉදිකිරීම් | 857,630 | 500,000 | 500,000 | 3,500,000 |
| 1304 | 22 | වෙනත් (i) වාහන රක්ෂණය | 220,915 | 300,000 | 300,000 | 400,000 |
| | 22 | (ii) වෙනත් | | 50,000 | 50,000 | 50,000 |
| | | සේවා | 5,989,195 | 6,000,000 | 6,000,000 | 4,380,000 |
| 1401 | 22 | ප්‍රවාහන | 231,085 | 150,000 | 150,000 | 500,000 |
| 1402 | 22 | තැපැල් හා සන්නිවේදන | 310,350 | 450,000 | 450,000 | 600,000 |
| 1403 | 22 | විදුලිය හා ජලය | 1,520,544 | 1,800,000 | 1,800,000 | 1,870,000 |
| 1404 | 22 | බදු කුලී හා පළාත් පාලන බදු | - | - | - | 60,000 |
| 1405 | 22 | වෙනත් (i) ආරක්ෂක සේවා (දෙපාර්තමේන්තුව) | 459,996 | 500,000 | 500,000 | 650,000 |
| | 22 | (ii) ආරක්ෂක සේවා (වැඩිහිටි නිවාස) | 459,996 | 500,000 | 500,000 | 650,000 |
| | 22 | (iii) පරිත්‍රිකා සේවා | 2,361,334 | 2,550,000 | 2,550,000 | - |
| | 22 | (iv) වෙනත් | 645,890 | 50,000 | 50,000 | 50,000 |
| | | මාරු කිරීම් | 279,791,433 | 312,700,000 | 312,700,000 | 380,642,000 |
| 1501 | 22 | පුන සාධන වැඩසටහන් * | 279,145,284 | 312,000,000 | 312,000,000 | 380,000,000 |
| 1506 | 22 | වාර්ෂික සේවකයින් සඳහා දේපල ණය පොලී * | 646,149 | 700,000 | 700,000 | 642,000 |
| | | වෙනත් පුනරාවර්තන වියදම් | 436,455 | 500,000 | 500,000 | 400,000 |
| 1703 | 22 | වෙනත් (i) අනාගතලාභී දීමනා | 62,500 | 200,000 | 200,000 | 100,000 |
| | 22 | (ii) කාර්ය මණ්ඩල පුහුණු | 373,955 | 250,000 | 250,000 | 250,000 |
| | 22 | (iii) වෙනත් | | 50,000 | 50,000 | 50,000 |

* වැය විෂයයෙන් පිටතට මාරු කිරීමට ඉඩ දෙනු නොලැබේ
 පුද්ගල පනීතීන් ප්‍රතිපාදන ඉතිරිවීම් අනෙකුත් පුනරාවර්තන වැය විෂයයන්ට මාරු කිරීමට ඉඩ දෙනු නොලැබේ

ඇස්තමේන්තුව - 2017
 ශීර්ෂය - 634 පළාත් සමාජ සේවා දෙපාර්තමේන්තුව
 වැඩි සවිභවය - 95 සමාජ ආරක්ෂණය
 ව්‍යාපෘතිය - 05 සමාජ සේවා
 උප ව්‍යාපෘතිය - 03 සමාජ ආරක්ෂණ සේවා

| වැය වර්ගය | ආමුදල් වර්ගය | වැය වර්ගය කාණ්ඩය/ කාමය | 2015 | 2016 | 2016 | 2017 |
|-----------|--------------|--|--------------------|--------------------|-------------------------|--------------------|
| | | | සහ | ඇස්තමේන්තුව | ප්‍රතිලාභීත ඇස්තමේන්තුව | ඇස්තමේන්තුව |
| | | | රු: | රු: | රු: | රු: |
| | | මුලදායක වියදම් | 14,995,361 | 2,100,000 | 6,413,953 | 20,500,000 |
| | | මුලදායක වත්කම් පුනරුත්ථාපනය හා වැඩි දියුණු කිරීම | 8,002,027 | - | 4,313,953 | 12,000,000 |
| | | ගොඩනැගිලි හා ඉදිකිරීම් | | | | |
| 2001 | 24 | (i) ගොඩනැගිලි හා ඉදිකිරීම් | 1,686,047 | | | |
| | 23 | (ii) ගොඩනැගිලි හා ඉදිකිරීම් | 4,521,089 | | | |
| | 24 | (iii) ගොඩනැගිලි හා ඉදිකිරීම් | | | 4,313,953 | |
| | 24 | (iv) වැඩිහිටි නිවාස නවීකරණය | | | | 5,000,000 |
| | 24 | (v) අබාධිත රැඳවුම් නිවාස හා වෘත්තීය පුහුණු නිවාස නවීකරණය | | | | 4,000,000 |
| | 24 | (vi) කාර්යාල ගොඩනැගිල්ල හා නිල නිවාස අවිච්චිතව | | | | 3,000,000 |
| 2003 | 24 | වාහන | | | | |
| 2004 | 24 | වෙනත් මුලදායක වත්කම් | 1,794,891 | | | |
| | | මුලදායක වත්කම් අත්පත් කර ගැනීම | 3,997,978 | 2,100,000 | 2,100,000 | 7,000,000 |
| | | වාහන | | | | |
| 2101 | 24 | ගාහකාණ්ඩ සහ කාර්යාලීය උපකරණ | | | | |
| 2102 | 23 | (i) ගාහකාණ්ඩ සහ කාර්යාලීය උපකරණ | 3,997,978 | | | 3,000,000 |
| | 24 | (ii) ගාහකාණ්ඩ සහ කාර්යාලීය උපකරණ | | 100,000 | 100,000 | |
| 2104 | 23 | ගොඩනැගිලි සහ ඉදිකිරීම් | | 2,000,000 | 2,000,000 | |
| 2106 | 24 | වෙනත් | | | | |
| | 24 | (i) වැට මායිම් නිරවුල් කිරීම | | | | 1,000,000 |
| | 24 | (ii) වෙනත් | | | | 3,000,000 |
| | | ප්‍රාග්ධන මාරුකිරීම් | - | - | - | - |
| | | සාර්ථක සංවර්ධනය | 995,658 | - | - | 1,000,000 |
| 2401 | 23 | (i) දැනුම් වර්ධනය හා ආයතනික සංවර්ධනය | 995,658 | | | |
| | 24 | (ii) දැනුම් වර්ධනය හා ආයතනික සංවර්ධනය | | | | 1,000,000 |
| | | වෙනත් මුලදායක වියදම් | 1,999,698 | - | - | 500,000 |
| 2502 | | ආයෝජන | | | | |
| | 23 | (i) සමාජ රැකවරණ පුරප්පිහි කිරීමේ ව්‍යාපෘතිය | 1,999,698 | | | |
| | 23 | (ii) මිතුරු සෙවණ අඩු ආදායම්ලාභී නිවාස ඉදිකිරීම | | | | 500,000 |
| | | ව්‍යාපෘතියේ මුළු වියදම | 356,928,413 | 379,916,000 | 384,229,953 | 462,375,000 |

ඇස්තමේන්තුව - 2017

ශීර්ෂය - 634 පළාත් සමාජ සේවා දෙපාර්තමේන්තුව

ව්‍යාපෘතියේ මූල්‍යකරණ ප්‍රභවයන් අනුව වියදම් පාරාංශය

| මූල්‍යකරණය | 2015 | 2016 | 2016 | 2017 |
|----------------------------------|--------------------|--------------------|----------------------------|--------------------|
| | සහය | ඇස්තමේන්තුව | ප්‍රතිකෝඨිත ඇස්තමේන්තුව | ඇස්තමේන්තුව |
| | රු: | රු: | රු: | රු: |
| විකුර්ජන ප්‍රඥප්තිය | | | | |
| 22 සාමූහික ප්‍රදාන | 341,933,052 | 377,816,000 | 377,816,000 | 441,875,000 |
| 23 පළාත් සභා සංවර්ධන ප්‍රදාන | 7,516,445 | 2,100,000 | 2,100,000 | 500,000 |
| 24 පළාත් නිෂ්චිත සංවර්ධන ප්‍රදාන | 7,478,916 | - | 4,313,953 | 20,000,000 |
| මුළු වසඳුව | 356,928,413 | 379,916,000 | 384,229,953 | 462,375,000 |

ව්‍යාපෘතියේ ස්වයංසම්පාදන කිරීමේ නියුක්ත සේවය මණ්ඩල පාරාංශය

| සේවාව | 2015 | 2016 | 2017 |
|------------------------------|------------|-------------|-------------|
| | සහය | ඇස්තමේන්තුව | ඇස්තමේන්තුව |
| කාණ්ඩය ඊ - ස්ථිර | 1 | 1 | 1 |
| කාණ්ඩය බී - ස්ථිර | 1 | 1 | 1 |
| | | | |
| කාණ්ඩය සී - අනියම් /තාවකාලික | | | |
| කාණ්ඩය ඊ - ස්ථිර | 61 | 61 | 61 |
| | | | |
| කාණ්ඩය ඩී - අනියම් /තාවකාලික | | | |
| කාණ්ඩය බී - ස්ථිර | 20 | 46 | 44 |
| | | | |
| කාණ්ඩය ඩී - අනියම් /තාවකාලික | 26 | | |
| එකතුව - ස්ථිර | 83 | 109 | 107 |
| | | | |
| එකතුව - අනියම් /තාවකාලික | 26 | - | - |
| මුළු වසඳුව | 109 | 109 | 107 |

මෙය ඡිස්ව තබන ලද පිටුවකි.

2017

වාර්ෂික මුදල් ප්‍රකාශය

පළාත් ප්‍රධාන, ක්‍රීඩා
හා යොවුන් කටයුතු, සමුපකාර, වෙළඳ
හා ආහාර සහ කර්මාන්ත සංවර්ධන අමාත්‍යාංශය



17 18 19

රිකර් මැද පළාත් සභාව

ඇස්තමේන්තුව - 2017

**හීර්ෂය - 640- පළාත් ප්‍රවාහන, ක්‍රීඩා හා යෞවන කටයුතු, සමුපකාර, වෙළඳ හා ආහාර, සහ
කර්මාන්ත සංවර්ධන අමාත්‍යාංශය**

දැක්ම

" අභිමානවත් සමාජයක්, ඉසුරුමත් පළාතක් "

මෙහෙට්ට

" ප්‍රවාහන, ක්‍රීඩා හා යෞවන කටයුතු, සමුපකාර, වෙළඳ හා ආහාර, සහ කර්මාන්ත අංශ සියලු පාර්ශවකරුවන්ගේ මනා සහභාගිත්වයෙන්, හා විනිවිදභාවයෙන්, යුක්තව ප්‍රතිපත්ති සම්පාදනය හා ක්‍රියාත්මක කිරීමේ ආයතන නිසි පරිදි නියාමනය කිරීම. "

ප්‍රධාන කාර්යයන්

- අමාත්‍යාංශය යටතේ ක්‍රියාත්මක කිරීමේ ආයතන නියාමනය
- වෙළඳ හා ආහාර යෞවන කටයුතු විෂය යටතේ සංවර්ධන කටයුතු
- ආයතනික ධාරිතා සංවර්ධනය
- යහපාලන කටයුතු සංවර්ධනය

දෙපාර්තමේන්තු

සමුපකාර සංවර්ධන දෙපාර්තමේන්තුව
පළාත් කර්මාන්ත සංවර්ධන දෙපාර්තමේන්තුව
පළාත් ක්‍රීඩා දෙපාර්තමේන්තුව
මෝටර් රථ ප්‍රවාහන දෙපාර්තමේන්තුව

පළාත් ව්‍යවස්ථාපිත ආයතන

පළාත් කර්මාන්ත සංවර්ධන අධිකාරිය
මාර්ගස්ථ ප්‍රවාහන සේවා අධිකාරිය

වියදුම් වර්ගීකරණය

| | |
|---------------|--|
| වැඩසටහන | 03. පළාත් සභා පරිපාලනය |
| වැඩසටහන | 51. කර්මාන්ත සංවර්ධනය |
| වැඩසටහන | 53. සමුපකාර සංවර්ධනය |
| වැඩසටහන | 90. ක්‍රීඩා සංවර්ධනය |
| ව්‍යාපෘතිය | 01. සාමාන්‍ය පරිපාලනය සහ ආයතනික සේවා (අමාත්‍යවරයා සහ කාර්ය මණ්ඩලය) |
| ව්‍යාපෘතිය | 02. සාමාන්‍ය පරිපාලනය සහ ආයතනික සේවා (අමාත්‍ය-ශ කාර්ය මණ්ඩලය) |
| ව්‍යාපෘතිය | 04. මෝටර් රථ ප්‍රවාහන |
| ව්‍යාපෘතිය | 05. කර්මාන්ත කටයුතු |
| ව්‍යාපෘතිය | 06. සමුපකාර කටයුතු |
| ව්‍යාපෘතිය | 07. ක්‍රීඩා |
| උප ව්‍යාපෘතිය | 02. සෞඛ්‍ය සේවා |
| උප ව්‍යාපෘතිය | 04. ආර්ථික යටිතල පහසුකම් සංවර්ධනය |
| උප ව්‍යාපෘතිය | 05. ජීවනෝපාය සංවර්ධනය |
| උප ව්‍යාපෘතිය | 06. ආයතනික සංවර්ධනය |

මූලික තොරතුරු

ආදායම් බලපත්‍ර නිකුත් කරන ලද වාහන සංඛ්‍යාව -2015

| | | |
|------------------|---|-----------------------|
| යතුරු පැදි | - | 193,774 |
| ත්‍රිවිලි | - | 56,413 |
| බස් | - | 924 |
| ලොරි | - | 120,610 |
| ඒව් කාර්ය වාහන | - | 21,174 |
| විශේෂ කාර්ය වාහන | - | 18 |
| අවමංගල/ගිලන් රථ | - | 17 |
| කාර් | - | 16,181 |
| මෝටර් කෝච්චි | - | 809 |
| ඉඩම් වාහන | - | <u>9,443</u> |
| එකතුව | - | <u>419,363</u> |

ප්‍රවාහන තොරතුරු

අනුරාධපුර දිස්ත්‍රික්කය

| ප්‍රධාන බස් නැවතුම්පොළවල් (13) | සංසරණය වන බස් රථ ප්‍රමාණය (දිනකට) | | සංසරණය වන මගීන් ප්‍රමාණය(දිනකට) |
|--------------------------------|-----------------------------------|-------------------|---------------------------------|
| | පොද්ගලික | පොදු | |
| අනුරාධපුර(පැරණි) | 90 | 35 | 2700 |
| අනුරාධපුර(නව) | 65 | 30 | 1950 |
| අනුරාධපුර (දුර සේවා) | 175 | 20 | 5250 |
| කැකිරාව | 50 | 55 | 1500 |
| තඹුත්තේගම | 50 | 15 | 1500 |
| ගල්නැව් | 35 | 10 | 900 |
| ගල්කිරියාගම | 06 | 03 | 200 |
| නොරොච්චෝලාන | 30 | 10 | 900 |
| කහටගස්දිගලිය | 19 | 12 | 570 |
| මිනිත්තලය | - | - | - |
| මැදුවව්විය | 15 | 10 | 360 |
| කැබිනිගොල්ලෑව | 10 | 05 | 1250 |
| නොච්චියාගම | 35 | 16 | 1500 |
| ගලෙන් බිඳුණු වැව | <u>35</u> | <u>10</u> | <u>1050</u> |
| එකතුව | <u>615</u> | <u>231</u> | <u>19,630</u> |

උප බස් නැවතුම්පොළවල් -13(පර්යන්ත නොමැත)

පොළොන්නරුව දිස්ත්‍රික්කය

| ප්‍රධාන බස් නැවතුම්පොළවල් | සංසරණය වන බස් රථ ප්‍රමාණය | | සංසරණය වන මගීන් ප්‍රමාණය |
|---------------------------|---------------------------|------------|--------------------------|
| | පොද්ගලික | පොදු | |
| හිඤුරක්ගොඩ | 69 | 17 | 2700 |
| කඳුරුවෙල | 220 | 55 | 6600 |
| බකමුණ | 18 | 18 | 540 |
| වැලිකන්ද | 20 | 10 | 600 |
| සිරිපුර | 28 | 12 | 750 |
| මින්නේරිය | <u>10</u> | <u>05</u> | <u>400</u> |
| එකතුව | <u>365</u> | <u>117</u> | <u>11,590</u> |

උප බස්නැවතුම්පොළවල් - 09 (පර්යන්ත නොමැත)

(මූලාශ්‍රය - දෙපාර්තමේන්තු සංඛ්‍යාලේඛණ හා අන්තර්ජාලය ඇසුරින්)

රතුරු මැද පළාත් සභාව
අයවැය ඇස්තමේන්තුව - 2017

අමාත්‍යාංශ විභාගීය සාරාංශය

පළාත් ප්‍රවාහන, ක්‍රීඩා හා යොවන කටයුතු, සමුපකාර, වෙළඳ හා ආහාර සහ කර්මාන්ත සංවර්ධන අමාත්‍යාංශය

| ශීර්ෂය | වැඩ සටහන්/ ව්‍යාපෘති නාමය | 2015 | 2016 | 2016 | 2017 |
|---------------------------|---|--------------------|--------------------|--------------------|--------------------|
| | | සහ | ඇස්තමේන්තුව | ප්‍රතිශෝධිත | ඇස්තමේන්තුව |
| | | රු: | රු: | රු: | රු: |
| පුනරාවර්තන විභාගීය | | 245,707,866 | 318,319,000 | 320,219,000 | 330,842,000 |
| 640 | පළාත් ප්‍රවාහන, ක්‍රීඩා හා යොවන කටයුතු, සමුපකාර, වෙළඳ හා ආහාර සහ කර්මාන්ත සංවර්ධන අමාත්‍යාංශය | 66,973,229 | 95,380,000 | 95,380,000 | 104,217,000 |
| 641 | පළාත් සමුපකාර සංවර්ධන දෙපාර්තමේන්තුව | 55,815,222 | 59,130,000 | 59,130,000 | 64,764,000 |
| 642 | පළාත් කර්මාන්ත සංවර්ධන දෙපාර්තමේන්තුව | 74,948,874 | 100,015,000 | 101,915,000 | 93,199,000 |
| 643 | පළාත් ක්‍රීඩා දෙපාර්තමේන්තුව | 47,970,541 | 63,794,000 | 63,794,000 | 68,662,000 |
| මුලධන විභාගීය | | 81,211,247 | 190,800,000 | 198,300,000 | 83,500,000 |
| 640 | පළාත් ප්‍රවාහන, ක්‍රීඩා හා යොවන කටයුතු, සමුපකාර, වෙළඳ හා ආහාර සහ කර්මාන්ත සංවර්ධන අමාත්‍යාංශය | 23,941,422 | 184,800,000 | 192,300,000 | 40,000,000 |
| 641 | පළාත් සමුපකාර සංවර්ධන දෙපාර්තමේන්තුව | 10,765,249 | 2,000,000 | 2,000,000 | 7,500,000 |
| 642 | පළාත් කර්මාන්ත සංවර්ධන දෙපාර්තමේන්තුව | 15,604,218 | - | - | 20,500,000 |
| 643 | පළාත් ක්‍රීඩා දෙපාර්තමේන්තුව | 30,900,358 | 4,000,000 | 4,000,000 | 15,500,000 |
| මුළු විභාගීය | | 326,919,113 | 509,119,000 | 518,519,000 | 414,342,000 |
| 640 | පළාත් ප්‍රවාහන, ක්‍රීඩා හා යොවන කටයුතු, සමුපකාර, වෙළඳ හා ආහාර සහ කර්මාන්ත සංවර්ධන අමාත්‍යාංශය | 90,914,651 | 280,180,000 | 287,680,000 | 144,217,000 |
| 641 | පළාත් සමුපකාර සංවර්ධන දෙපාර්තමේන්තුව | 66,580,471 | 61,130,000 | 61,130,000 | 72,264,000 |
| 642 | පළාත් කර්මාන්ත සංවර්ධන දෙපාර්තමේන්තුව | 90,553,092 | 100,015,000 | 101,915,000 | 113,699,000 |
| 643 | පළාත් ක්‍රීඩා දෙපාර්තමේන්තුව | 78,870,899 | 67,794,000 | 67,794,000 | 84,162,000 |

ලතුරු මැද පළාත් සභාව
ඇස්තමේන්තුව - 2017

අමාත්‍යාංශ විධුම් අනුව මූල්‍යකරණ සාරාංශය

පළාත් ප්‍රවාහන, ස්ථිර හා ධාවන කටයුතු, සමුපකාර, වෙළඳ හා ආහාර සහ කර්මාන්ත සංවර්ධන අමාත්‍යාංශය

| මාර්ගය මූල්‍යකරණය | 640 | 641 | 642 | 643 | මුළු එකතුව රු: |
|---|-----------------------------------|-----------------------------------|-----------------------------------|-----------------------------------|--------------------|
| | (2017 වර්ෂයේ ඇස්තමේන්තුව සඳහා) | (2017 වර්ෂයේ ඇස්තමේන්තුව සඳහා) | (2017 වර්ෂයේ ඇස්තමේන්තුව සඳහා) | (2017 වර්ෂයේ ඇස්තමේන්තුව සඳහා) | |
| 22 සාමූහික ප්‍රදාන | 103,431,000 | 64,764,000 | 93,199,000 | 68,662,000 | 330,056,000 |
| 23 පළාත් සභා සංවර්ධන ප්‍රදාන | 15,000,000 | 3,500,000 | 500,000 | 500,000 | 19,500,000 |
| 24 පළාත් නිශ්චිත සංවර්ධන ප්‍රදාන | 25,000,000 | 4,000,000 | 20,000,000 | 15,000,000 | 64,000,000 |
| 25 ශ්‍රී ලංකා රජය / ලෝක බැංකුව | | | | | - |
| 26 ශ්‍රී ලංකා රජය / ආසියානු සංවර්ධන බැංකු ආධාර | | | | | - |
| 27 ශ්‍රී ලංකා රජය / ලෝක බැංකුව සහ ඕස්ට්‍රේලියානු ආධාර | | | | | - |
| 28 ජපාන් රාජ්‍යන්තර සහයෝගිතා බැංකු ආධාර | | | | | - |
| 29 වෙනත් ආදායම් | | | | | - |
| 30 වෙනත් ලැබීම් | | | | | - |
| 31 එක්සත් රාජ්‍යයේ රනගනන අරමුදල් ආධාර | | | | | - |
| 32 එක්සත් රාජ්‍යයේ ළමා අරමුදල් ආධාර | | | | | - |
| 33 ඓතිහාසික හා දෙපාර්තමේන්තු ලැබීම් | | | | | - |
| 34 රාජ්‍ය නොවන පාර්ශවයන්ගේ ලැබීම් | | | | | - |
| 44 විශේෂ නීති සේවා වියදම් | 786,000 | | | | 786,000 |
| | | | | | - |
| මුළු එකතුව රු: | 144,217,000 | 72,264,000 | 113,699,000 | 84,162,000 | 414,342,000 |

ඇස්තමේන්තුව - 2017

ශීර්ෂය - 640 පළාත් ප්‍රවාහන, ක්‍රීඩා හා සෞචක කටයුතු, සමූහකාර, වෙළඳ හා ආහාර සහ කර්මාන්ත සංවර්ධන අමාත්‍යාංශය

අත්කාරම් නිෂ්පාදන ධාරාංශය

| අයිතමය | 2015 | 2016 | 2016 | 2017 |
|--|-----------|-------------|-------------------------|-------------|
| | සහය | ඇස්තමේන්තුව | ප්‍රතිශෝධිත ඇස්තමේන්තුව | ඇස්තමේන්තුව |
| | රු: | රු: | රු: | රු: |
| පළාත් රාජ්‍ය නිලධාරීන්ට අත්කාරම් නිෂ්පාදන - 64001 | | | | |
| විද්‍යමේති උපරිම සීමාව | 1,824,796 | 3,000,000 | 3,000,000 | 3,500,000 |
| ලැබීමේ අවම සීමාව | 1,820,048 | 3,000,000 | 3,000,000 | 3,000,000 |
| උපරිම හර ජේෂ සීමාව | 5,145,807 | 8,000,000 | 8,000,000 | 8,000,000 |

වැඩසටහන් සහ ව්‍යාපෘති අනුව විඳැම් ධාරාංශය

| වැඩසටහන් | වැඩසටහන්/ ව්‍යාපෘති නාමය | 2015 | 2016 | 2016 | 2017 |
|----------|---|-------------------|--------------------|-------------------------|--------------------|
| | | සහය | ඇස්තමේන්තුව | ප්‍රතිශෝධිත ඇස්තමේන්තුව | ඇස්තමේන්තුව |
| | | රු: | රු: | රු: | රු: |
| | සුභවාදිත විඳැම් | 66,973,229 | 95,380,000 | 95,380,000 | 104,217,000 |
| 03 | පළාත් සභා පරිපාලනය | 66,973,229 | 95,380,000 | 95,380,000 | 104,217,000 |
| | 01. සාමාන්‍ය පරිපාලනය සහ ආයතනික සේවා (අමාත්‍යවරයාගේ කාර්ය මණ්ඩලය) | 13,870,715 | 15,268,000 | 15,268,000 | 16,290,000 |
| | 02. සාමාන්‍ය පරිපාලනය සහ ආයතනික සේවා (අමාත්‍යාංශ කාර්ය මණ්ඩලය) | 49,040,079 | 74,212,000 | 74,212,000 | 80,566,000 |
| | 04. මෝටර් රථ ප්‍රවාහන | 4,062,435 | 5,900,000 | 5,900,000 | 7,361,000 |
| | මුද්‍රිත විඳැම් | 23,941,422 | 184,800,000 | 192,300,000 | 40,000,000 |
| 03 | පළාත් සභා පරිපාලනය | 23,941,422 | 62,300,000 | 69,800,000 | 40,000,000 |
| | 01. සාමාන්‍ය පරිපාලනය සහ ආයතනික සේවා (අමාත්‍යවරයාගේ කාර්ය මණ්ඩලය) | 995,700 | 3,200,000 | 3,200,000 | 800,000 |
| | 02. සාමාන්‍ය පරිපාලනය සහ ආයතනික සේවා (අමාත්‍යාංශ කාර්ය මණ්ඩලය) | 22,945,722 | 59,100,000 | 64,100,000 | 37,200,000 |
| | 04. මෝටර් රථ ප්‍රවාහන | - | - | 2,500,000 | 2,000,000 |
| 51 | කර්මාන්ත සංවර්ධනය | - | 37,500,000 | 37,500,000 | - |
| | 05. කර්මාන්ත කටයුතු | - | 37,500,000 | 37,500,000 | - |
| 53 | සමූහකාර සංවර්ධනය | - | 35,000,000 | 35,000,000 | - |
| | 06. සමූහකාර කටයුතු | - | 35,000,000 | 35,000,000 | - |
| 90 | ක්‍රීඩා සංවර්ධනය | - | 50,000,000 | 50,000,000 | - |
| | 07. ක්‍රීඩා | - | 50,000,000 | 50,000,000 | - |
| | මුළු විඳැම් | 90,914,651 | 280,180,000 | 287,680,000 | 144,217,000 |
| 03 | පළාත් සභා පරිපාලනය | 90,914,651 | 157,680,000 | 165,180,000 | 144,217,000 |
| | 01. සාමාන්‍ය පරිපාලනය සහ ආයතනික සේවා (අමාත්‍යවරයාගේ කාර්ය මණ්ඩලය) | 14,866,415 | 18,468,000 | 18,468,000 | 17,090,000 |
| | 02. සාමාන්‍ය පරිපාලනය සහ ආයතනික සේවා (අමාත්‍යාංශ කාර්ය මණ්ඩලය) | 71,985,801 | 133,312,000 | 138,312,000 | 117,766,000 |
| | 04. මෝටර් රථ ප්‍රවාහන | 4,062,435 | 5,900,000 | 8,400,000 | 9,361,000 |
| 51 | කර්මාන්ත සංවර්ධනය | - | 37,500,000 | 37,500,000 | - |
| | 05. කර්මාන්ත කටයුතු | - | 37,500,000 | 37,500,000 | - |
| 53 | සමූහකාර සංවර්ධනය | - | 35,000,000 | 35,000,000 | - |
| | 06. සමූහකාර කටයුතු | - | 35,000,000 | 35,000,000 | - |
| 90 | ක්‍රීඩා සංවර්ධනය | - | 50,000,000 | 50,000,000 | - |
| | 07. ක්‍රීඩා | - | 50,000,000 | 50,000,000 | - |

ඇස්තමේන්තුව - 2017

ශීර්ෂක - 640 පළාත් ප්‍රවාහන, ක්‍රීඩා හා ක්‍රීඩා සංවර්ධන සංවිධාන, සමුදාය, සමුදාය, වෙළඳ හා ආහාර සහ සම්පාදන සංවර්ධන අමාත්‍යාංශය

වැය විෂයය කාණ්ඩය අනුව වියදම් කාර්යය

| වැය විෂයය කාණ්ඩය | 2015 | 2016 | 2016 | 2017 |
|--|-------------------|--------------------|-------------------------|--------------------|
| | සහය | ඇස්තමේන්තුව | ප්‍රතිශෝධිත ඇස්තමේන්තුව | ඇස්තමේන්තුව |
| | රු: | රු: | රු: | රු: |
| පුනරාවර්තන වියදම් | 66,973,229 | 95,380,000 | 95,380,000 | 104,217,000 |
| පුද්ගල පවිත්‍ර | 22,718,325 | 25,831,000 | 26,331,000 | 29,246,000 |
| ගමන් වියදම් | 734,538 | 945,000 | 945,000 | 995,000 |
| සැපයීම | 5,929,952 | 6,794,000 | 6,794,000 | 6,322,000 |
| භවිතවූ වියදම් | 3,476,691 | 3,745,000 | 3,245,000 | 6,343,000 |
| සේවා | 3,354,788 | 4,445,000 | 4,445,000 | 4,400,000 |
| මාරුකිරීම් | 30,700,545 | 53,050,000 | 53,050,000 | 46,541,000 |
| වෙනත් පුනරාවර්තන වියදම් | 58,390 | 570,000 | 570,000 | 10,370,000 |
| මූලධන වියදම් | 23,941,422 | 184,800,000 | 192,300,000 | 40,000,000 |
| මූලධන වත්කම් පුනරුත්ථාපනය හා වැඩි දියුණු කිරීම | 1,518,877 | 43,600,000 | 44,600,000 | 1,700,000 |
| මූලධන වත්කම් අත්පත්කර ගැනීම | 1,429,587 | 25,600,000 | 30,100,000 | 2,800,000 |
| ප්‍රාග්ධන මාරුකිරීම් | 2,500,000 | - | - | - |
| ධාරිතා සංවර්ධනය | - | 9,900,000 | 9,900,000 | 3,000,000 |
| වෙනත් මූලධන වියදම් | 18,492,958 | 105,700,000 | 107,700,000 | 32,500,000 |
| මුළු වියදම | 90,914,651 | 280,180,000 | 287,680,000 | 144,217,000 |

වැයවලින් මුද්‍රාකරණ ප්‍රතිඵලයන් අනුව වියදම් කාර්යය

| මුද්‍රාකරණය | 2015 | 2016 | 2016 | 2017 |
|---------------------------------|-------------------|--------------------|-------------------------|--------------------|
| | සහය | ඇස්තමේන්තුව | ප්‍රතිශෝධිත ඇස්තමේන්තුව | ඇස්තමේන්තුව |
| | රු: | රු: | රු: | රු: |
| විකර්ෂන ප්‍රභේදන | | | | |
| 22 සාමූහික ප්‍රදාන | 66,973,229 | 94,594,000 | 94,594,000 | 103,431,000 |
| 23 පළාත් සභා සංවර්ධන ප්‍රදාන | 11,941,422 | 137,800,000 | 145,300,000 | 15,000,000 |
| 24 පළාත් නිකුත් සංවර්ධන ප්‍රදාන | 12,000,000 | 47,000,000 | 47,000,000 | 25,000,000 |
| 44 විශේෂ නීති සේවා වියදම් | - | 786,000 | 786,000 | 786,000 |
| මුළු වියදම | 90,914,651 | 280,180,000 | 287,680,000 | 144,217,000 |

වැයවලින් ක්‍රීඩා සංවර්ධන කිරීමේ ක්‍රියාත්මක කිරීමේ මණ්ඩලය කාර්යය

| කණ්ඩායම | 2015 | 2016 | 2017 |
|-------------------------------|-----------|-------------|-------------|
| | සහය | ඇස්තමේන්තුව | ඇස්තමේන්තුව |
| කාණ්ඩය ඊ - ස්ථිර | 5 | 5 | 6 |
| කාණ්ඩය බී - ස්ථිර | 1 | 1 | 1 |
| කාණ්ඩය ඊ - අනියම් / කාලකාලීන | 4 | 4 | 4 |
| කාණ්ඩය සී - ස්ථිර | 20 | 18 | 21 |
| කාණ්ඩය සී - අනියම් / කාලකාලීන | 3 | 3 | 3 |
| කාණ්ඩය ඩී - ස්ථිර | 6 | 10 | 9 |
| කාණ්ඩය ඩී - අනියම් / කාලකාලීන | 9 | 4 | 4 |
| එකතුව | 32 | 34 | 37 |
| - ස්ථිර | - | - | - |
| - අනියම් / කාලකාලීන | 16 | 11 | 11 |
| මුළු එකතුව | 48 | 45 | 48 |

ඇස්තමේන්තුව -2017
 ශීර්ෂය - 640 පළාත් ප්‍රවාහන, ක්‍රීඩා හා යොවුන් කටයුතු, සමුපකාර, වෙළඳ හා ආහාර සහ කර්මාන්ත සංවර්ධන අමාත්‍යාංශය
 වැඩසටහන - 03 පළාත් සභා පරිපාලනය
 ව්‍යාපෘතිය - 01 සාමාන්‍ය පරිපාලනය සහ ආයතනික සේවා(අමාත්‍යවරයා සහ කාර්ය මණ්ඩලය)
 උප ව්‍යාපෘතිය - 06 ආයතනික සංවර්ධනය

| වැය විෂයය | ආණ්ඩුක්‍රමලේඛන අංකය | වැය විෂයය කාණ්ඩය/ කාමය | 2015 | 2016 | 2016 | 2017 |
|-----------|---------------------|--------------------------------------|-------------------|-------------------|-------------------------|-------------------|
| | | | සමය | ඇස්තමේන්තුව | ප්‍රතිරෝධීත ඇස්තමේන්තුව | ඇස්තමේන්තුව |
| | | | රු: | රු: | රු: | රු: |
| | | පුනරාවර්තන වියදම් | 13,870,715 | 15,268,000 | 15,268,000 | 16,290,000 |
| | | පුද්ගල පඩිතනී | 5,603,641 | 6,268,000 | 6,268,000 | 6,393,000 |
| 1001 | 22 | වැටුප් හා වේතන | 2,548,375 | 2,161,000 | 2,161,000 | 3,088,000 |
| | 44 | (i) වැටුප් හා වේතන | | 762,000 | 762,000 | 762,000 |
| 1002 | 22 | අතිසාල හා නිවාඩු දින වැටුප් | 599,982 | 512,000 | 512,000 | 550,000 |
| 1003 | 22 | වෙනත් දීමනා | 2,455,284 | 2,809,000 | 2,809,000 | 1,969,000 |
| | 44 | (x) වෙනත් දීමනා | | 24,000 | 24,000 | 24,000 |
| | | නමක් වියදම් | 295,500 | 350,000 | 350,000 | 350,000 |
| 1101 | 22 | දේශීය | 295,500 | 350,000 | 350,000 | 350,000 |
| | | සැපයීම් | 2,792,563 | 3,424,000 | 3,424,000 | 2,952,000 |
| 1201 | 22 | ලියවිලිවෘත්ත හා කාර්යාලීය අවශ්‍යතා | 233,123 | 350,000 | 350,000 | 400,000 |
| 1202 | 22 | ඉන්ධන | 2,217,516 | 2,774,000 | 2,774,000 | 2,252,000 |
| 1203 | 22 | ආහාරපාන හා නිල ඇඳුම් | 279,324 | 200,000 | 200,000 | 200,000 |
| 1205 | 22 | වෙනත් | 20,400 | 50,000 | 50,000 | 50,000 |
| 1206 | 22 | යන්ත්‍ර හා යන්ත්‍රෝපකරණ | 42,200 | 50,000 | 50,000 | 50,000 |
| | | නඩත්තු වියදම් | 2,445,713 | 2,105,000 | 2,105,000 | 3,115,000 |
| 1301 | 22 | වාහන | 2,395,800 | 2,000,000 | 2,000,000 | 2,960,000 |
| 1302 | 22 | යන්ත්‍ර හා යන්ත්‍රෝපකරණ | 49,913 | 50,000 | 50,000 | 100,000 |
| 1303 | 22 | ගොඩනැගිලි සහ ඉදිකිරීම් | | 20,000 | 20,000 | 20,000 |
| 1304 | 22 | වෙනත් | | 35,000 | 35,000 | 35,000 |
| | | සේවා | 2,733,298 | 3,071,000 | 3,071,000 | 3,430,000 |
| 1401 | 22 | ප්‍රවාහන | | | | |
| 1402 | 22 | තැපැල් හා සන්නිවේදන | 441,495 | 425,000 | 425,000 | 600,000 |
| 1403 | 22 | විදුලි සහ ජලය | 287,303 | 100,000 | 100,000 | 500,000 |
| 1404 | 22 | බදු සුදුසුකම් සහ පළාත් පාලන ආයතන බදු | 2,002,000 | 2,496,000 | 2,496,000 | 2,280,000 |
| 1405 | 22 | වෙනත් | 2,500 | 50,000 | 50,000 | 50,000 |
| | | වෙනත් පුනරාවර්තන වියදම් | - | 50,000 | 50,000 | 50,000 |
| 1703 | 22 | වෙනත් | | 50,000 | 50,000 | 50,000 |

පුද්ගල පඩිතනී ප්‍රතිපාදන ඉතිරිවීම් අනෙකුත් පුනරාවර්තන වැය විෂයයන්ට මාරු කිරීමට ඉඩ දෙනු නොලැබේ

- ඇස්තමේන්තුව - 2017
- ශීර්ෂය - 640 පළාත් ප්‍රවාහන, ක්‍රීඩා හා යොවන කටයුතු, සමුදාය, වෙළඳ හා ආහාර සහ කර්මාන්ත සංවර්ධන අමාත්‍යාංශය
- වැඩිකරන - 03 පළාත් සභා පරිපාලනය
- ව්‍යාපෘතිය - 01 සාමාන්‍ය පරිපාලනය සහ ආයතනික සේවා(අමාත්‍යවරයා සහ කාර්ය මණ්ඩලය)
- උප ව්‍යාපෘතිය - 06 ආයතනික සංවර්ධනය

| වැය විෂයය | අංශ/ප්‍රාදේශීය විෂයය | වැය විෂයය කාණ්ඩය/ කාමය | 2015 | 2016 | 2016 | 2017 |
|-----------|----------------------|--|-------------------|-------------------|-------------------------|-------------------|
| | | | සහය | ඇස්තමේන්තුව | ප්‍රතිශෝධිත ඇස්තමේන්තුව | ඇස්තමේන්තුව |
| | | | රු: | රු: | රු: | රු: |
| | | මුද්‍රාණ විද්‍යාව | 995,700 | 3,200,000 | 3,200,000 | 800,000 |
| | | මුද්‍රාණ විකේතම් පනවනු ලබන හා වැඩි දියුණු කිරීම | - | 2,100,000 | 2,100,000 | 300,000 |
| 2001 | 23 | ගොඩනැගිලි සහ ඉදිකිරීම් | | 1,500,000 | 1,500,000 | 100,000 |
| 2003 | 23 | වාහන | | 600,000 | 600,000 | 200,000 |
| | | මුද්‍රාණ විකේතම් අත්පත් කර ගැනීම | 995,700 | 1,100,000 | 1,100,000 | 500,000 |
| 2102 | 23 | ගෘහ කාණ්ඩ සහ කාර්යාල උපකරණ | 499,300 | 200,000 | 200,000 | 200,000 |
| 2103 | 23 | සන්නිවේදන හා සන්නිවේදන උපකරණ | 496,400 | 800,000 | 800,000 | 300,000 |
| 2106 | 23 | වෙනත් | | 100,000 | 100,000 | |
| | | ව්‍යාපෘතියේ මුළු වියදම | 14,866,415 | 18,468,000 | 18,468,000 | 17,090,000 |

ව්‍යාපෘතියේ මූල්‍යකරණ පනවනු ලබන අනුව වියදම් සාරාංශය

| මූල්‍යකරණය | 2015 | 2016 | 2016 | 2017 |
|---------------------------------|-------------------|-------------------|-------------------------|-------------------|
| | සහය | ඇස්තමේන්තුව | ප්‍රතිශෝධිත ඇස්තමේන්තුව | ඇස්තමේන්තුව |
| | රු: | රු: | රු: | රු: |
| විසර්ජන ප්‍රදානය | | | | |
| 22 සාමූහික ප්‍රදාන | 13,870,715 | 14,482,000 | 14,482,000 | 15,504,000 |
| 23 පළාත් සභා සංවර්ධන ප්‍රදාන | 995,700 | 3,200,000 | 3,200,000 | 800,000 |
| 24 පළාත් නියමිත සංවර්ධන ප්‍රදාන | - | - | - | - |
| 44 විෂේෂ නීති සේවා වියදම් | - | 786,000 | 786,000 | 786,000 |
| මුළු එකතුව | 14,866,415 | 18,468,000 | 18,468,000 | 17,090,000 |

ව්‍යාපෘතියේ ක්‍රියාත්මක කිරීමේ කිසිදු සේවක මණ්ඩල සාරාංශය

| සත්පටිය | 2015 | 2016 | 2017 |
|------------------------------|-----------|-------------|-------------|
| | සහය | ඇස්තමේන්තුව | ඇස්තමේන්තුව |
| කාණ්ඩය ඒ - ස්ථිර | 1 | 1 | 1 |
| කාණ්ඩය ඩී - ස්ථිර | | | |
| කාණ්ඩය ඩී - අනියම් /තාවකාලික | 4 | 4 | 4 |
| කාණ්ඩය ඩී - ස්ථිර | | | |
| කාණ්ඩය ඩී - අනියම් /තාවකාලික | 3 | 3 | 3 |
| කාණ්ඩය ඩී - ස්ථිර | | | |
| කාණ්ඩය ඩී - අනියම් /තාවකාලික | 4 | 4 | 4 |
| එකතුව - ස්ථිර | 1 | 1 | 1 |
| - අනියම් /තාවකාලික | 11 | 11 | 11 |
| මුළු එකතුව | 12 | 12 | 12 |

ඇස්තමේන්තුව -2017
 ශීර්ෂය - 640 පළාත් ප්‍රවාහන, ක්‍රීඩා හා සෞඛ්‍ය සංරක්ෂණ, සමුදාය, වෛද්‍ය හා ආහාර සහ කර්මාන්ත සංවර්ධන අමාත්‍යාංශය
 වැඩසටහන - 03 පළාත් සභා පරිපාලනය
 ව්‍යාපෘතිය - 02 සාමාන්‍ය පරිපාලනය සහ ආයතනික සේවා (අමාත්‍යාංශ කාර්ය මණ්ඩලය)
 උප ව්‍යාපෘතිය - 06 ආයතනික සංවර්ධනය

| වැය විෂය | අංශ/ප්‍රවර්ග | වැය විෂය කාණ්ඩය/ කාමය | 2015 | 2016 | 2016 | 2017 |
|----------|--------------|--|-------------------|--------------------|-----------------------------------|--------------------|
| | | | රු: | ඇස්තමේන්තුව රු: | ප්‍රතිශෝධිත ඇස්තමේන්තුව රු: | ඇස්තමේන්තුව රු: |
| | | පුනරාවර්තන වියදම් | 49,040,079 | 74,212,000 | 74,212,000 | 80,566,000 |
| | | පුද්ගල පවිත්‍ර | 14,525,926 | 15,663,000 | 16,163,000 | 17,542,000 |
| 1001 | 22 | වැටුප් හා වේතන | 6,228,000 | 6,417,000 | 6,417,000 | 9,756,000 |
| 1002 | 22 | අතිකාල හා නිවාඩු දින වැටුප් | 897,323 | 1,100,000 | 1,600,000 | 1,750,000 |
| 1003 | 22 | වෙනත් දීමනා | 7,400,603 | 8,146,000 | 8,146,000 | 6,036,000 |
| | | ගමන් වියදම් | 419,388 | 545,000 | 545,000 | 595,000 |
| 1101 | 22 | දේශීය | 419,388 | 545,000 | 545,000 | 595,000 |
| | | සැපයීම් | 1,794,470 | 1,900,000 | 1,900,000 | 1,880,000 |
| 1201 | 22 | මිලිද්‍රව්‍ය හා කාර්යාලීය අවශ්‍යතා | 499,224 | 400,000 | 400,000 | 400,000 |
| 1202 | 22 | ඉන්ධන | 879,840 | 1,200,000 | 1,200,000 | 1,200,000 |
| 1203 | 22 | ආහාරපාන හා නිල ඇඳුම් | 337,619 | 200,000 | 200,000 | 200,000 |
| 1205 | 22 | වෙනත් | 77,437 | 50,000 | 50,000 | 30,000 |
| 1206 | 22 | යන්ත්‍ර හා යන්ත්‍රෝපකරණ | 350 | 50,000 | 50,000 | 50,000 |
| | | නඩත්තු වියදම් | 1,003,978 | 1,560,000 | 1,060,000 | 3,068,000 |
| 1301 | 22 | වාහන | 873,688 | 1,400,000 | 900,000 | 2,688,000 |
| 1302 | 22 | යන්ත්‍ර හා යන්ත්‍රෝපකරණ | 130,000 | 100,000 | 100,000 | 300,000 |
| 1303 | 22 | ගොඩනැගිලි සහ ඉදිකිරීම් | | 10,000 | 10,000 | 30,000 |
| 1304 | 22 | වෙනත් | 290 | 50,000 | 50,000 | 50,000 |
| | | සේවා | 537,382 | 1,094,000 | 1,094,000 | 740,000 |
| 1401 | 22 | ප්‍රවාහන | 2,000 | 2,000 | 2,000 | 10,000 |
| 1402 | 22 | කැපැල් හා යන්ත්‍රවේදන | 265,063 | 375,000 | 375,000 | 400,000 |
| 1403 | 22 | විදුලිය හා ජලය | 83,429 | 150,000 | 150,000 | 150,000 |
| 1404 | 22 | බදු කුලී සහ පළාත් පාලන ආයතන බදු | | 1,000 | 1,000 | - |
| 1405 | 22 | වෙනත් | 186,890 | | | |
| | 22 | (i) මූලධර්ම වියදම් හා සම්බන්ධිත පරිපාලන වියදම් * | | 516,000 | 516,000 | 150,000 |
| | 22 | (ii) වෙනත් | | 50,000 | 50,000 | 30,000 |
| | | මාරු කිරීම් | 30,700,545 | 53,050,000 | 53,050,000 | 46,541,000 |
| 1504 | 22 | සංවර්ධන සහායන් | | | | |
| | 22 | (i) පළාත් මාරුගස්ට් මගින් ප්‍රවාහන අධිකාරිය | | 48,600,000 | 48,600,000 | 44,550,000 |
| | 22 | (xiii) පළාත් කර්මාන්ත සංවර්ධන අධිකාරිය | | 4,150,000 | 4,150,000 | 1,670,000 |
| 1506 | 22 | වාර්ෂික සේවකයින් සඳහා දේපල ණය පොලී * | 200,545 | 300,000 | 300,000 | 321,000 |
| 1509 | 22 | ප්‍රදාන - (i) කර්මාන්ත සංවර්ධන අධිකාරිය | 3,000,000 | | | |
| | 22 | (ii) පළාත් මාරුගස්ට් මගින් ප්‍රවාහන අධිකාරිය | 27,500,000 | | | |
| | | වෙනත් පුනරාවර්තන වියදම් | 58,390 | 400,000 | 400,000 | 10,200,000 |
| 1701 | 22 | පාඩු හා කපාහැරීම් | | | | |
| 1703 | 22 | වෙනත් | | | | |
| | 22 | (i) ආරක්ෂක සේවා | | | | |
| | 22 | (ii) මූලධර්ම වියදම් වලට අදාළ පුනරාවර්තන වියදම් | | | | |
| | 22 | (iii) පුහුණු වැඩසටහන් | 58,390 | 100,000 | 100,000 | 150,000 |
| | 22 | (iv) අත්‍යාවශ්‍ය දීමනා | | 250,000 | 250,000 | |
| | 22 | (v) වාර්ෂික සංවර්ධන වැඩසටහන් (දේශීය / විදේශීය) Δ | | | | 10,000,000 |
| | 22 | (vi) වෙනත් | | 50,000 | 50,000 | 50,000 |

* වැය විෂයයෙන් පිටතට මාරු කිරීමට ඉඩ දෙනු නොලැබේ

Δ ප්‍රධාන ලේකම්ගේ පූර්ව අනුමැතියකින් තොරව වියදම් දැරීමට නොහැකිය

පුද්ගල පවිත්‍ර ප්‍රතිපාදන ඉතිරිවී ඇතැයි පුනරාවර්තන වැය විෂයයන්ට මාරු කිරීමට ඉඩ දෙනු නොලැබේ

ඇස්තමේන්තුව -2017
 ශීර්ෂය - 640 පළාත් ප්‍රවාහන, ක්‍රීඩා හා යොවන කටයුතු, සමුදාය, වෙළඳ හා ආහාර සහ කර්මාන්ත සංවර්ධන අමාත්‍යාංශය
 වැඩසටහන - 03 පළාත් සභා පරිපාලනය
 ව්‍යාපෘතිය - 02 සාමාන්‍ය පරිපාලනය සහ ආයතනික සේවා (අමාත්‍යාංශ කාර්ය මණ්ඩලය)
 උප ව්‍යාපෘතිය - 06 ආයතනික සංවර්ධනය

| වැය විෂයය | අරමුදල් ප්‍රභවය | වැය විෂයය කාණ්ඩය/ කාමය | 2015 සහ රු: | 2016 ඇස්තමේන්තුව රු: | 2016 ප්‍රතිශෝධිත ඇස්තමේන්තුව රු: | 2017 ඇස්තමේන්තුව රු: |
|-----------|-----------------|--|-------------------|----------------------|----------------------------------|----------------------|
| | | මූලධන වියදම් | 22,945,722 | 59,100,000 | 64,100,000 | 37,200,000 |
| | | මූලධන වත්කම් පුනරුත්ථාපනය හා වැඩි දියුණු කිරීම | 1,518,877 | 1,500,000 | 2,500,000 | 1,400,000 |
| 2001 | 23 | ගොඩනැගිලි සහ ඉදිකිරීම් | 1,518,877 | 1,000,000 | 2,000,000 | 1,200,000 |
| 2003 | 23 | වාහන | | 500,000 | 500,000 | 200,000 |
| 2004 | 23 | වෙනත් මූලධන වත්කම් | | | | |
| | | මූලධන වත්කම් අත්පත් කර ගැනීම | 433,887 | 14,500,000 | 16,500,000 | 1,300,000 |
| 2102 | 23 | ගෘහභාණ්ඩ සහ කාර්යාලීය උපකරණ | 295,187 | 400,000 | 400,000 | 200,000 |
| 2103 | 23 | යන්ත්‍ර හා යන්ත්‍රෝපකරණ | 138,700 | | | 1,100,000 |
| | 23 | (i) පරිගණක, මුද්‍රණ යන්ත්‍ර හා ජායා පිටපත් යන්ත්‍ර | | 500,000 | 500,000 | |
| | 23 | (ii) කර්මාන්ත සංවර්ධන අධිකාරිය සඳහා පරිගණක, මුද්‍රණ යන්ත්‍ර හා ජායා පිටපත් යන්ත්‍ර | | 1,500,000 | 1,500,000 | |
| 2104 | 23 | (iii) වේලා සටහන් යන්ත්‍ර මිලදී ගැනීම | | 2,000,000 | 2,000,000 | |
| | | ගොඩනැගිලි සහ ඉදිකිරීම් | | | | |
| | 23 | (i) පළාත් මාර්ගස්ථ ප්‍රවාහන සේවා අධිකාරියේ පරිපාලන ගොඩනැගිල්ල ඉදිකිරීම | | 10,000,000 | 10,000,000 | |
| | 23 | (ii) කර්මාන්ත සංවර්ධන දෙපාර්තමේන්තුවේ පරිපාලන ගොඩනැගිල්ල ඉදිකිරීම | | | 2,000,000 | |
| 2106 | 23 | වෙනත් | | 100,000 | 100,000 | |
| | | ප්‍රාග්ධන මාරුකිරීම් | 2,500,000 | - | - | - |
| 2201 | 23 | වාර්ෂික ආයතන - (i) කර්මාන්ත සංවර්ධන අධිකාරිය | 1,000,000 | | | |
| 2202 | 23 | සංවර්ධන සහායන් | 1,500,000 | | | |
| | | ධාරිතා සංවර්ධනය | - | 3,000,000 | 3,000,000 | 2,000,000 |
| 2401 | 24 | දැනුම් වර්ධනය හා ආයතනික සංවර්ධනය | | | | |
| | 24 | (i) රියදුරු හා කොන්දෝස්ට්‍රක්ටර්වරුන්ගේ ශුභාත්මකභාවය වර්ධනය කිරීම | | 2,000,000 | 2,000,000 | |
| | 23 | (ii) පළාත් කර්මාන්ත සංවර්ධන දැනුම සැකසීම | | 1,000,000 | 1,000,000 | |
| | 24 | (iii) ප්‍රවාහන අධිකාරියේ පුහුණු වැඩසටහන් | | | | 1,000,000 |
| | 23 | (iv) කර්මාන්ත සංවර්ධන අධිකාරියේ පුහුණු වැඩසටහන් | | | | 1,000,000 |
| | | වෙනත් මූලධන වියදම් | 18,492,958 | 40,100,000 | 42,100,000 | 32,500,000 |
| 2502 | | ආයෝජන | | | | |
| | 23 | (i) වෙළඳ හා ආහාර | 1,797,187 | 5,000,000 | 5,000,000 | 3,500,000 |
| | 23 | (ii) යොවන කටයුතු | | 5,000,000 | 5,000,000 | 5,000,000 |
| | 23 | (iii) රාජික හා පළාත් ප්‍රදර්ශන | 4,695,771 | | | |
| | 23 | (iv) සංචාරක | | | | |
| | 24 | (v) ප්‍රවාහන | 12,000,000 | | | |
| | 23 | (vi) හඬන කර්මාන්ත නිෂ්පාදන වෙළඳපල සංවර්ධනය | | 10,000,000 | 7,000,000 | |
| | 23 | (vii) කර්මාන්ත ගම්මාන වක්‍රීය අරමුදල | | 100,000 | 5,100,000 | |
| | 23 | (viii) ප්‍රාදේශීය කර්මාන්ත සංගම් සම්බල ගැන්වීම | | 2,900,000 | 2,900,000 | |
| | 23 | (ix) කර්මාන්ත ගම්මාන ප්‍රවර්ධන ව්‍යාපෘතිය | | 100,000 | 100,000 | |
| | 24 | (x) බස්නැවතුම්පොළටල් නඩත්තුව හා සංවර්ධනය කිරීම | | 12,000,000 | 12,000,000 | 12,000,000 |
| | 23 | (xi) වෙනත් | | 5,000,000 | 5,000,000 | |
| | 24 | (xii) වක්‍රීය ණය අරමුදල | | | | 5,000,000 |
| | 24 | (xiii) මගී ආවරණ ඉදිකිරීම | | | | 7,000,000 |
| | | ව්‍යාපෘතියේ මුළු වියදම් | 71,985,801 | 133,312,000 | 138,312,000 | 117,766,000 |

ඇස්තමේන්තුව - 2017

ශීර්ෂය - 640 පළාත් ප්‍රවාහන, ක්‍රීඩා හා සෞඛ්‍ය සම්පුර්ණ, සමුදාය, සුවිද්‍යා හා ආහාර සහ සම්මාන සංවර්ධන අමාත්‍යාංශය

ව්‍යාපෘතියේ මූල්‍යකරණ ප්‍රවර්ධන අනුච්චිත වාර්ෂික වාර්ෂය

| මූල්‍යකරණය | 2015 | 2016 | 2016 | 2017 |
|----------------------------------|-------------------|--------------------|-----------------------------------|--------------------|
| | සහය රු: | ඇස්තමේන්තුව රු: | ප්‍රතිශෝධිත ඇස්තමේන්තුව රු: | ඇස්තමේන්තුව රු: |
| විකර්ෂන ප්‍රඥප්තිය | | | | |
| 22 සාමූහික ප්‍රදාන | 49,040,079 | 74,212,000 | 74,212,000 | 80,566,000 |
| 23 පළාත් සභා සංවර්ධන ප්‍රදාන | 10,945,722 | 45,100,000 | 50,100,000 | 12,200,000 |
| 24 පළාත් නිෂ්චිත සංවර්ධන ප්‍රදාන | 12,000,000 | 14,000,000 | 14,000,000 | 25,000,000 |
| මුළු එකතුව | 71,985,801 | 133,312,000 | 138,312,000 | 117,766,000 |

ව්‍යාපෘතියේ ස්ථානමය ස්ථරයේ නිලධාරීන් සේවය මණ්ඩල වාර්ෂය

| සේවය | 2015 | 2016 | 2017 |
|----------------------|-----------|-------------|-------------|
| | සහය | ඇස්තමේන්තුව | ඇස්තමේන්තුව |
| කාණ්ඩය ඒ - ස්ථිර | 3 | 3 | 4 |
| කාණ්ඩය බී - ස්ථිර | 1 | 1 | 1 |
| - අනියම් /තාවකාලික | | | |
| කාණ්ඩය සී - ස්ථිර | 19 | 17 | 19 |
| - අනියම් /තාවකාලික | | | |
| කාණ්ඩය ඩී - ස්ථිර | 5 | 9 | 8 |
| - අනියම් /තාවකාලික | | | |
| එකතුව - ස්ථිර | 28 | 30 | 32 |
| - අනියම් /තාවකාලික | 5 | - | - |
| මුළු එකතුව | 33 | 30 | 32 |

ඇස්තමේන්තුව -2017
 ශීර්ෂය - 640 පළාත් ප්‍රවාහන, ක්‍රීඩා හා සෞඛ්‍ය කටයුතු, සමුපකාර, වෙළඳ හා ආහාර සහ කර්මාන්ත සංවර්ධන අමාත්‍යාංශය
 වැඩසටහන - 03 පළාත් සභා පරිපාලනය
 ව්‍යාපෘතිය - 04 මෝටර් රථ ප්‍රවාහන
 උප ව්‍යාපෘතිය - 04 ආර්ථික සවිකල පහසුකම් සංවර්ධනය

| වැය විෂයය | අංශය/විෂයය | වැය විෂයය කාණ්ඩය/ මාතෘකාව | 2015 | 2016 | 2016 | 2017 |
|-----------|------------|-------------------------------------|------------------|------------------|-------------------------|------------------|
| | | | සංඛ්‍යා | ඇස්තමේන්තුව | ප්‍රතිශෝධිත ඇස්තමේන්තුව | ඇස්තමේන්තුව |
| | | | රු: | රු: | රු: | රු: |
| | | පුනරාවර්තන වියදම් | 4,062,435 | 5,900,000 | 5,900,000 | 7,361,000 |
| | | පොදුකලීය පඩිතනී | 2,588,758 | 3,900,000 | 3,900,000 | 5,311,000 |
| 1001 | 22 | වැටුප් හා වේතන | 215,659 | 839,000 | 839,000 | 1,362,000 |
| 1002 | 22 | අතිකාල හා නිවාඩු දින වැටුප් | 70,225 | 200,000 | 200,000 | 230,000 |
| 1003 | 22 | වෙනත් දීමනා | 2,302,874 | 2,861,000 | 2,861,000 | 719,000 |
| | 22 | (xi) දිරි දීමනා | - | - | - | 3,000,000 |
| | | සමස්ත වියදම් | 19,650 | 50,000 | 50,000 | 50,000 |
| 1101 | 22 | දේශීය | 19,650 | 50,000 | 50,000 | 50,000 |
| | | සැපයීම් | 1,342,919 | 1,470,000 | 1,470,000 | 1,490,000 |
| 1201 | 22 | ලිපිද්‍රව්‍ය හා කාර්යාලීය අවශ්‍යතා | 1,318,739 | 1,200,000 | 1,200,000 | 1,300,000 |
| 1202 | 22 | ඉන්ධන | | 150,000 | 75,000 | 50,000 |
| 1203 | 22 | ආහාරපාන හා නිල ඇඳුම් | 2,180 | 50,000 | 125,000 | 100,000 |
| 1204 | 22 | වෛද්‍ය සැපයීම් | | | | |
| 1205 | 22 | වෙනත් | 22,000 | 20,000 | 20,000 | 20,000 |
| 1206 | 22 | යන්ත්‍ර හා යන්ත්‍රෝපකරණ | | 50,000 | 50,000 | 20,000 |
| | | කඩිත්තු වියදම් | 27,000 | 80,000 | 80,000 | 160,000 |
| 1301 | 22 | වාහන | | | | 80,000 |
| 1302 | 22 | යන්ත්‍ර හා යන්ත්‍රෝපකරණ | 27,000 | 50,000 | 50,000 | 50,000 |
| 1303 | 22 | ගොඩනැගිලි සහ ඉදිකිරීම් | | 30,000 | 30,000 | 30,000 |
| 1304 | 22 | වෙනත් | | | | |
| | | සේවා | 84,108 | 280,000 | 280,000 | 230,000 |
| 1401 | 22 | ප්‍රවාහන | | | | |
| 1402 | 22 | තැපැල් හා යන්ත්‍රවේදන | 58,323 | 150,000 | 150,000 | 100,000 |
| 1403 | 22 | විදුලිය හා ජලය | 25,785 | 100,000 | 100,000 | 100,000 |
| 1404 | 22 | බදු කුලී සහ පළාත් පාලන ආයතන බදු | | | | |
| 1405 | 22 | වෙනත් (i) වෙනත් | | 30,000 | 30,000 | 30,000 |
| | | මාරු කිරීම් | - | - | - | - |
| 1506 | 22 | රාජ්‍ය සේවකයින් සඳහා දේපල ණය පොලී * | | | | |
| | | වෙනත් පුනරාවර්තන වියදම් | - | 120,000 | 120,000 | 120,000 |
| 1703 | 22 | වෙනත් (i) අභ්‍යාසලාභී දීමනා | | 120,000 | 120,000 | 120,000 |

* වැය විෂයයෙන් පිටතට මාරු කිරීමට ඉඩ දෙනු නොලැබේ
 පුද්ගල පඩිතනී ප්‍රතිපාදන ඉතිරිවීම් අනෙකුත් පුනරාවර්තන වැය විෂයයන්ට මාරු කිරීමට ඉඩ දෙනු නොලැබේ

ඇස්තමේන්තුව -2017
 ශීර්ෂය - 640 පළාත් ප්‍රවාහන, ක්‍රීඩා හා යෞවන කටයුතු, සමුදාය, වෙළඳ හා ආහාර සහ කර්මාන්ත සංවර්ධන අමාත්‍යාංශය
 වැඩසටහන - 03 පළාත් සභා පරිපාලනය
 ව්‍යාපෘතිය - 04 මෝටර් රථ ප්‍රවාහන
 උප ව්‍යාපෘතිය - 04 ආර්ථික පරිපාලන පහසුකම් සංවර්ධනය

| වැය වර්ගය | අරමුදල ප්‍රභවය | වැය විෂයය කාණ්ඩය/ කාමය | 2015 | 2016 | 2016 | 2017 |
|-------------------------------|-------------------|---------------------------------|------------------|------------------|----------------------------|------------------|
| | | | සහය | ඇස්තමේන්තුව | ප්‍රතිශෝධිත ඇස්තමේන්තුව | ඇස්තමේන්තුව |
| | | | රු: | රු: | රු: | රු: |
| 2103 | 23 | මූලධන වියදම් | | | 2,500,000 | 2,000,000 |
| | | මූලධන වත්කම් අත්පත් කර ගැනීම | - | - | 2,500,000 | 1,000,000 |
| | | යන්ත්‍ර හා යන්ත්‍රෝපකරණ | | | 2,500,000 | 1,000,000 |
| 2401 | 23 | ධාරිතා සංවර්ධනය | - | - | - | 1,000,000 |
| | | දැනුම වර්ධනය හා ආයතනික සංවර්ධනය | | | | 1,000,000 |
| ව්‍යාපෘතියේ මුළු වියදම | | | 4,062,435 | 5,900,000 | 8,400,000 | 9,361,000 |

ව්‍යාපෘතියේ මූල්‍යකරණ ප්‍රතිඵලයන් අනුව වියදම් කාර්යය

| | 2015 | 2016 | 2016 | 2017 |
|-----------------------------------|------------------|------------------|----------------------------|------------------|
| | සහය | ඇස්තමේන්තුව | ප්‍රතිශෝධිත ඇස්තමේන්තුව | ඇස්තමේන්තුව |
| | රු: | රු: | රු: | රු: |
| විකර්ෂන ප්‍රභේදනය | | | | |
| 22 කාමුණික ප්‍රදාන | 4,062,435 | 5,900,000 | 5,900,000 | 7,361,000 |
| 23 පළාත් සභා සංවර්ධන ප්‍රදාන | - | - | 2,500,000 | 2,000,000 |
| 24 පළාත් නිෂ්පාදන සංවර්ධන ප්‍රදාන | - | - | - | - |
| මුළු වියදම | 4,062,435 | 5,900,000 | 8,400,000 | 9,361,000 |

ව්‍යාපෘතියේ ක්‍රියාත්මක කිරීමේ ක්‍රියාත්මක කෙරෙන මණ්ඩල කාර්යය

| කණ්ඩායම | 2015 | 2016 | 2017 |
|------------------------------|----------|-------------|-------------|
| | සහය | ඇස්තමේන්තුව | ඇස්තමේන්තුව |
| ආණ්ඩය ඊ - ස්ථිර | 1 | 1 | 1 |
| ආණ්ඩය ඩී - ස්ථිර | | | |
| ආණ්ඩය ඩී - අනියම් /කාර්යාලීය | | | |
| ආණ්ඩය ඩී - ස්ථිර | 1 | 1 | 2 |
| ආණ්ඩය ඩී - අනියම් /කාර්යාලීය | | | |
| ආණ්ඩය ඩී - ස්ථිර | 1 | 1 | 1 |
| ආණ්ඩය ඩී - අනියම් /කාර්යාලීය | | | |
| එකතුව | 3 | 3 | 4 |
| - ස්ථිර | | | |
| - අනියම් /කාර්යාලීය | - | - | - |
| මුළු වියදම | 3 | 3 | 4 |

ඇස්තමේන්තුව -2017
 ශීර්ෂය - 640 පළාත් ප්‍රවාහන, ක්‍රීඩා හා සෞඛ්‍ය කටයුතු, සමුදාය, වෙළඳ හා ආහාර සහ කර්මාන්ත සංවර්ධන අමාත්‍යාංශය
 වැඩසටහන - 51 කර්මාන්ත සංවර්ධනය
 ව්‍යාපෘතිය - 05 කර්මාන්ත කටයුතු
 උප ව්‍යාපෘතිය - 05 ජවනෝපාය සංවර්ධනය

| වැය විෂයය | අංශ/ප්‍රකාරය | වැය විෂයය කාණ්ඩය/ නාමය | 2015 | 2016 | 2016 | 2017 |
|-----------|--------------|--|-----------|-----------------|-----------------------------|-----------------|
| | | | සත්‍ය රු: | ඇස්තමේන්තුව රු: | ප්‍රතිශෝධිත ඇස්තමේන්තුව රු: | ඇස්තමේන්තුව රු: |
| 2001 | 23 | මූලධන වියදම් | - | 37,500,000 | 37,500,000 | - |
| | | මූලධන වත්කම් පුනරුත්ථාපනය හා වැඩි දියුණු කිරීම | - | 5,000,000 | 5,000,000 | - |
| | | හොඳින් ගිලි සහ ඉදිකිරීම් | | | | |
| | | (i) ජ්‍යෙෂ්ඨ මධ්‍යස්ථාන වැඩිදියුණු කිරීම | | 3,000,000 | 3,000,000 | |
| | | (ii) ජ්‍යෙෂ්ඨ මධ්‍යස්ථාන වැඩිදියුණු කිරීම | | 2,000,000 | 2,000,000 | |
| | | මූලධන වත්කම් අත්පත් කර ගැනීම | - | - | - | - |
| | | ප්‍රාග්ධන මාරුකිරීම් | - | - | - | - |
| 2401 | 23 | ධාරිතා සංවර්ධනය | - | 2,500,000 | 2,500,000 | - |
| | | දැනුම් වර්ධනය හා ආයතනික සංවර්ධනය | | | | |
| 2502 | 23 | (i) වඩු පාසල පුහුණු වැඩසටහන | | 2,500,000 | 2,500,000 | |
| | | මෙහෙයුම් මූලධන වියදම් | - | 30,000,000 | 30,000,000 | - |
| | | ආයෝජන | | | | |
| | | (i) සාන්ත්‍රිත වඩු පාසල සංවර්ධනය | | 10,000,000 | 10,000,000 | |
| | | (ii) සාන්ත්‍රිත වඩු පාසල සංවර්ධනය | | 10,000,000 | 10,000,000 | |
| | | (iii) ජ්‍යෙෂ්ඨ ගම්මාන වැඩසටහන | | 5,000,000 | 5,000,000 | |
| | | (iv) සත්‍ය කර්මාන්ත වැඩසටහන | | 5,000,000 | 5,000,000 | |
| | | ව්‍යාපෘතියේ මුළු වියදම් | - | 37,500,000 | 37,500,000 | - |

ව්‍යාපෘතියේ මූල්‍යකරණ පුනර්ගණ අනුව වියදම් සාරාංශය

| මූල්‍යකරණය | 2015 | 2016 | 2016 | 2017 |
|----------------------------------|-----------|-----------------|-----------------------------|-----------------|
| | සත්‍ය රු: | ඇස්තමේන්තුව රු: | ප්‍රතිශෝධිත ඇස්තමේන්තුව රු: | ඇස්තමේන්තුව රු: |
| විකර්ෂන ප්‍රඥප්තිය | | | | |
| 22 සාමූහික ප්‍රදාන | - | - | - | - |
| 23 පළාත් සභා සංවර්ධන ප්‍රදාන | - | 25,500,000 | 25,500,000 | - |
| 24 පළාත් නිශ්චිත සංවර්ධන ප්‍රදාන | - | 12,000,000 | 12,000,000 | - |
| මුළු වියදම | - | 37,500,000 | 37,500,000 | - |

ඇස්තමේන්තුව -2017
 ශීර්ෂය - 640 පළාත් ප්‍රවාහන, ක්‍රීඩා හා සෞඛ්‍ය කටයුතු, සමුපකාර, වෙළඳ හා ආහාර සහ කර්මාන්ත සංවර්ධන අමාත්‍යාංශය
 වැඩසටහන - 53 සමුපකාර සංවර්ධනය
 ව්‍යාපෘතිය - 06 සමුපකාර කටයුතු
 උප ව්‍යාපෘතිය - 05 ජවනෝපාය සංවර්ධනය

| වැය වීශය | ප්‍රවර්ධන අංශය | වැය වීශය කාණ්ඩය/ කාමය | 2015 සහ රු: | 2016 ඇස්තමේන්තුව රු: | 2016 ප්‍රතිශෝධිත ඇස්තමේන්තුව රු: | 2017 ඇස්තමේන්තුව රු: |
|----------|----------------|--|-------------------|----------------------------|---|----------------------------|
| 2001 | 23 | මූලධන වියදම් | - | 35,000,000 | 35,000,000 | - |
| | | මූලධන වත්කම් පුනරුත්ථාපනය හා වැඩි දියුණු කිරීම | - | 15,000,000 | 15,000,000 | - |
| 2104 | 24 | (i) මල්වැනේගම පුනුණු මධ්‍යස්ථානය | | 12,000,000 | 12,000,000 | |
| | | (ii) මල්වැනේගම පුනුණු මධ්‍යස්ථානය | | 3,000,000 | 3,000,000 | |
| 2104 | 23 | මූලධන වත්කම් අත්පත් කර ගැනීම | - | 10,000,000 | 10,000,000 | - |
| | | ගොඩනැගිලි හා ඉදිකිරීම් | | | | |
| 2401 | 23 | (i) පොළොන්නරුව සහකාර කොමසාරිස් ධාර්යාලය ඉදිකිරීම | | 10,000,000 | 10,000,000 | |
| | | ධාරිතා සංවර්ධනය | - | 2,400,000 | 2,400,000 | - |
| 2502 | 23 | දැනුම වර්ධනය හා ආයතනික සංවර්ධනය | | 2,400,000 | 2,400,000 | |
| | | වෙනත් මූලධන වියදම් | - | 7,600,000 | 7,600,000 | - |
| 2502 | 23 | ආයෝජන | | | | |
| | | (i) විවිධ සේවා සමුපකාර සමිති ප්‍රවර්ධනය | | 5,000,000 | 5,000,000 | |
| 2502 | 23 | (ii) ශ්‍රාමීය සමුපකාර සමිති පිහිටුවීම | | 2,600,000 | 2,600,000 | |
| | | ව්‍යාපෘතියේ මුළු වියදම | - | 35,000,000 | 35,000,000 | - |

ව්‍යාපෘතියේ මූල්‍යකරණ ප්‍රවර්ධන අනුව වියදම් සාරාංශය

| මූල්‍යකරණය | 2015 සහ රු: | 2016 ඇස්තමේන්තුව රු: | 2016 ප්‍රතිශෝධිත ඇස්තමේන්තුව රු: | 2017 ඇස්තමේන්තුව රු: |
|----------------------------------|-------------------|----------------------------|---|----------------------------|
| විධිමත් ප්‍රඥප්තිය | | | | |
| 22 සාමූහික ප්‍රදාන | - | - | - | - |
| 23 පළාත් සභා සංවර්ධන ප්‍රදාන | - | 32,000,000 | 32,000,000 | - |
| 24 පළාත් නිෂ්චිත සංවර්ධන ප්‍රදාන | - | 3,000,000 | 3,000,000 | - |
| මුළු වකඳුව | - | 35,000,000 | 35,000,000 | - |

ඇස්තමේන්තුව -2017
 ශීර්ෂය - 640 පළාත් ප්‍රවාහන, ක්‍රීඩා හා සෞචික කටයුතු, සමුදාය, වෙළඳ හා ආහාර සහ කර්මාන්ත සංවර්ධන අමාත්‍යාංශය
 වැඩසටහන - 90 ක්‍රීඩා
 ව්‍යාපෘතිය - 07 ක්‍රීඩා සංවර්ධනය
 උප ව්‍යාපෘතිය - 02 සෞඛ්‍ය සේවා

| වැය විෂයය | අවමුද්‍රිත වර්ෂය | වැය විෂයය කාණ්ඩය/ කාමය | 2015 | 2016 | 2016 | 2017 |
|---|------------------|---|-----------|-------------|-------------------------|-------------|
| | | | සහය | ඇස්තමේන්තුව | ප්‍රතිශෝධිත ඇස්තමේන්තුව | ඇස්තමේන්තුව |
| | | | රු: | රු: | රු: | රු: |
| 2004 | 23 | මූලධන වියදම් | - | 50,000,000 | 50,000,000 | - |
| | | මූලධන වත්කම් පුනරුත්ථාපනය හා වැඩි දියුණු කිරීම | - | 20,000,000 | 20,000,000 | - |
| | | වෙනත් | | | | |
| | | (i) ක්‍රීඩා පිටි සංවර්ධනය | | 17,000,000 | 17,000,000 | |
| 2102 | 23 | (ii) ක්‍රීඩා පිටි සංවර්ධනය | | 3,000,000 | 3,000,000 | |
| | | මූලධන වත්කම් අත්පත් කර ගැනීම | - | - | - | - |
| 2103 | 23 | හානි කාණ්ඩ සහ කාර්යාලීය උපකරණ | | | | |
| 2401 | 24 | සන්නිවේදන හා සන්නිවේදන | | | | |
| | | ධාරිතා සංවර්ධනය | - | 2,000,000 | 2,000,000 | - |
| 2502 | 24 | දැනුම් වර්ධනය හා ආයතනික සංවර්ධනය | | | | |
| | | (i) නවීන ක්‍රීඩා දැනුම ලබාදීමේ වැඩමුළු පැවැත්වීම | | 2,000,000 | 2,000,000 | |
| | | වෙනත් මූලධන වියදම් | - | 28,000,000 | 28,000,000 | - |
| | | ආයෝජන | | | | |
| | | (i) ක්‍රීඩා සමාජ සඳහා ක්‍රීඩා උපකරණ ලබාදීම | | 5,500,000 | 5,500,000 | |
| | | (ii) ක්‍රීඩා පුහුණු හා ක්‍රීඩා සංගම් වෙනුවෙන් ක්‍රීඩා ඉසව් සංවර්ධනය කිරීම | | 15,000,000 | 15,000,000 | |
| | | (iii) ජාතික මහා ක්‍රීඩා උළෙල සඳහා වන පුහුණු කඳවුරු | | 2,100,000 | 2,100,000 | |
| (iv) ක්‍රීඩා කුසලතා සංවර්ධනය සඳහා දෙවන පෙළ හඳුනාගැනීම සඳහා වන පුහුණු කඳවුරු | | 900,000 | 900,000 | | | |
| (v) ජාතික හා ජාත්‍යන්තර මට්ටමේ කුසලතා ඇගයීම | | 4,500,000 | 4,500,000 | | | |
| ව්‍යාපෘතියේ මුළු වියදම් | | | - | 50,000,000 | 50,000,000 | - |

ව්‍යාපෘතියේ මූල්‍යකරණ ප්‍රතිඵලයන් අනුව වියදම් සාරාංශය

| මූල්‍යකරණය | 2015 | 2016 | 2016 | 2017 |
|---------------------------------|------|-------------|-------------------------|-------------|
| | සහය | ඇස්තමේන්තුව | ප්‍රතිශෝධිත ඇස්තමේන්තුව | ඇස්තමේන්තුව |
| | | | | |
| රු: | | | | |
| විසර්ජන ප්‍රඥප්තිය | | | | |
| 22 සාමූහික ප්‍රදාන | - | - | - | - |
| 23 පළාත් සභා සංවර්ධන ප්‍රදාන | - | 32,000,000 | 32,000,000 | - |
| 24 පළාත් නියමිත සංවර්ධන ප්‍රදාන | - | 18,000,000 | 18,000,000 | - |
| මුළු වකුගුණ | - | 50,000,000 | 50,000,000 | - |

ඇස්තමේන්තුව - 2017
ශීර්ෂය - 641 - පළාත් සමුපකාර සංවර්ධන දෙපාර්තමේන්තුව

දැක්ම

" තිරසාර සමුපකාර ව්‍යවසායක්, සෞභාග්‍යමත් සමාජයක් "

මෙහෙවර

" සමුපකාර ක්‍රමය හා එම ජාලය ශක්තිමත් කිරීම සියලු පාර්ශවකරුවන්ගේ මනා සහභාගිත්වයෙන්, විනිවිදභාවයෙන් යුක්තව සහ සමුපකාර සංකල්ප වලට හා ප්‍රතිපත්ති වලට මුල් තැන දෙමින් සංවර්ධනය කිරීම. "

ප්‍රධාන කාර්යයන්

- සමුපකාර ක්‍රමය ප්‍රවර්ධනය කිරීම
- සමුපකාර ජාලය ශක්තිමත් කිරීම
- ආයතනික ධාරිතා සංවර්ධනය
- යහපාලන කටයුතු සංවර්ධනය

විඥම් වර්ගීකරණය

වැඩසටහන 53. සමුපකාර සංවර්ධනය

ව්‍යාපෘතිය 02. සාමාන්‍ය පරිපාලනය ආයතනික සේවා

උප ව්‍යාපෘතිය 06. ආයතනික සංවර්ධනය

මූලික තොරතුරු

සේවා ජාලය

| විස්තරය | අනුරාධපුර | පොළොන්නරුව | එකතුව |
|----------------------|-----------|------------|---------|
| විවිධ සේවා | 17 | 09 | 26 |
| පාරිභෝගික සමිති | 02 | - | 02 |
| සමුපකාර බැංකු | 3 | - | 3 |
| කෘෂිකාර්මික | 1 | - | 1 |
| සත්ව නිෂ්පාදන - කිරි | 3 | 1 | 4 |
| ධීවර | 5 | 4 | 9 |
| කර්මාන්ත | 6 | 1 | 7 |
| කම්කරු | - | 1 | 1 |
| තරුණසේවා | - | 1 | 1 |
| සුභසාධන | - | 1 | 1 |
| වෙනත් ප්‍රාථමික | - | 1 | 1 |
| සේවක සංඛ්‍යාව | 700 | 649 | 1,349 |
| සාමාජික සංඛ්‍යාව | 334,779 | 130,552 | 465,331 |
| ඉන්ධනහල් | 8 | 11 | 19 |
| කෝපසිටි | 13 | 16 | 29 |
| මිනි කෝපසිටි | 54 | 39 | 93 |
| මෙගා කෝපසිටි | 03 | 01 | 04 |
| ග්‍රාමීය බැංකු | 106 | 42 | 148 |
| සමාජ සමිති | 70 | 43 | 113 |
| ඉතිරි කිරීමේ ගිණුම් | 214,003 | 281,230 | 495,233 |
| ස්ථාවර තැම්පතු | 29,927 | 60,760 | 90,687 |

(මූලාශ්‍රය - දෙපාර්තමේන්තු සංඛ්‍යාලේඛණ හා අන්තර්ජාලය ඇසුරින්)

ඇස්තමේන්තුව - 2017

ශීර්ෂය - 641 පළාත් සමුදාය සංවර්ධන දෙපාර්තමේන්තුව

අත්තිකාරම් ගිණුම් සාරාංශය

| අයිතමය | 2015 | 2016 | 2016 | 2017 |
|--|--------------|--------------------|-----------------------------------|--------------------|
| | සත්‍ය රු: | ඇස්තමේන්තුව රු: | ප්‍රතිශෝධිත ඇස්තමේන්තුව රු: | ඇස්තමේන්තුව රු: |
| පළාත් රාජ්‍ය නිලධාරීන්ට අත්තිකාරම් ගිණුම - 64101 | | | | |
| විද්‍යමාන උපරිම සීමාව | 4,819,717 | 4,500,000 | 4,500,000 | 4,500,000 |
| මුද්‍රාණය අවම සීමාව | 4,200,825 | 4,000,000 | 4,000,000 | 4,000,000 |
| උපරිම තරුණ සීමාව | 14,754,004 | 20,000,000 | 20,000,000 | 20,000,000 |

වැඩසටහන් සහ ව්‍යාපෘති අනුව විද්‍යමාන සාරාංශය

| වැඩසටහන් | වැඩසටහන්/ ව්‍යාපෘති නාමය | 2015 | 2016 | 2016 | 2017 |
|----------|--------------------------------------|--------------|--------------------|-----------------------------------|--------------------|
| | | සත්‍ය රු: | ඇස්තමේන්තුව රු: | ප්‍රතිශෝධිත ඇස්තමේන්තුව රු: | ඇස්තමේන්තුව රු: |
| 53 | සුනුවර්ණ විද්‍යමාන | 55,815,222 | 59,130,000 | 59,130,000 | 64,764,000 |
| | සමුදාය සංවර්ධනය | 55,815,222 | 59,130,000 | 59,130,000 | 64,764,000 |
| | 02. සාමාන්‍ය පරිපාලනය හා ආයතනික සේවා | 55,815,222 | 59,130,000 | 59,130,000 | 64,764,000 |
| 53 | මුද්‍රාණ විද්‍යමාන | 10,765,249 | 2,000,000 | 2,000,000 | 7,500,000 |
| | සමුදාය සංවර්ධනය | 10,765,249 | 2,000,000 | 2,000,000 | 7,500,000 |
| | 02. සාමාන්‍ය පරිපාලනය හා ආයතනික සේවා | 10,765,249 | 2,000,000 | 2,000,000 | 7,500,000 |
| 53 | මුළු විද්‍යමාන | 66,580,471 | 61,130,000 | 61,130,000 | 72,264,000 |
| | සමුදාය සංවර්ධනය | 66,580,471 | 61,130,000 | 61,130,000 | 72,264,000 |
| | 02. සාමාන්‍ය පරිපාලනය හා ආයතනික සේවා | 66,580,471 | 61,130,000 | 61,130,000 | 72,264,000 |

අයවැය ඇස්තමේන්තුව - 2017

ශීර්ෂය - 641 පළාත් සමුදාය සංවර්ධන දෙපාර්තමේන්තුව

වැය විෂය කාණ්ඩය අනුව විදැයම් සාරාංශය

| වැය විෂය කාණ්ඩය | 2015 | 2016 | 2016 | 2017 |
|--|-------------------|--------------------|-----------------------------------|--------------------|
| | සත්‍ය රු: | ඇස්තමේන්තුව රු: | ප්‍රතිශෝධිත ඇස්තමේන්තුව රු: | ඇස්තමේන්තුව රු: |
| පුනරාවර්තන විදැයම් | 55,815,222 | 59,130,000 | 59,130,000 | 64,764,000 |
| පුද්ගල පවිත්‍ර | 47,006,932 | 46,930,000 | 46,930,000 | 50,346,000 |
| ගමන් විදැයම් | 2,316,837 | 3,000,000 | 2,850,000 | 3,000,000 |
| සැපයීම් | 1,695,630 | 2,050,000 | 2,100,000 | 2,600,000 |
| තනතුරු විදැයම් | 1,101,828 | 1,600,000 | 1,700,000 | 1,750,000 |
| සේවා | 1,570,700 | 1,915,000 | 1,915,000 | 2,360,000 |
| මාරු කිරීම් | 2,077,025 | 3,600,000 | 3,600,000 | 4,708,000 |
| වෙනත් පුනරාවර්තන විදැයම් | 46,270 | 35,000 | 35,000 | - |
| මූලධන විදැයම් | 10,765,249 | 2,000,000 | 2,000,000 | 7,500,000 |
| මූලධන වත්කම් පුනරුත්ථාපනය හා වැඩි දියුණු කිරීම | 3,545,900 | 1,700,000 | 1,700,000 | 500,000 |
| මූලධන වත්කම් අත්පත්කර ගැනීම | 204,654 | - | - | 3,800,000 |
| ධාරිතා සංවර්ධනය | 2,514,695 | 300,000 | 300,000 | 200,000 |
| වෙනත් මූලධන විදැයම් | 4,500,000 | - | - | 3,000,000 |
| මුළු විදැයම් | 66,580,471 | 61,130,000 | 61,130,000 | 72,264,000 |

වැඩසටහන් මූල්‍යකරණ ප්‍රතිඵලයන් අනුව විදැයම් සාරාංශය

| මූල්‍යකරණය | 2015 | 2016 | 2016 | 2017 |
|-----------------------------------|-------------------|--------------------|-----------------------------------|--------------------|
| | සත්‍ය රු: | ඇස්තමේන්තුව රු: | ප්‍රතිශෝධිත ඇස්තමේන්තුව රු: | ඇස්තමේන්තුව රු: |
| විකර්ෂන ප්‍රඥප්තිය | | | | |
| 22 සාමූහික ප්‍රදාන | 55,815,222 | 59,130,000 | 59,130,000 | 64,764,000 |
| 23 පළාත් සභා සංවර්ධන ප්‍රදාන | 6,544,074 | 2,000,000 | 2,000,000 | 3,500,000 |
| 24 පළාත් නිෂ්පාදන සංවර්ධන ප්‍රදාන | 4,221,175 | - | - | 4,000,000 |
| මුළු එකතුව | 66,580,471 | 61,130,000 | 61,130,000 | 72,264,000 |

වැඩ සටහන ස්ථානමිත කිරීමේ නියුක්ත සේවක මණ්ඩල සාරාංශය

| සත්‍යමය | 2015 | 2016 | 2017 |
|----------------------|-----------|-------------|-------------|
| | සත්‍ය | ඇස්තමේන්තුව | ඇස්තමේන්තුව |
| කාණ්ඩය ඊ - ස්ථිර | 3 | 3 | 5 |
| කාණ්ඩය බී - ස්ථිර | 1 | 3 | 5 |
| - අනියම් /තාවකාලික | - | - | - |
| කාණ්ඩය සී - ස්ථිර | 81 | 76 | 73 |
| - අනියම් /තාවකාලික | - | - | - |
| කාණ්ඩය ඩී - ස්ථිර | 4 | 10 | 13 |
| - අනියම් /තාවකාලික | 5 | 1 | - |
| එකතුව - ස්ථිර | 89 | 92 | 96 |
| - අනියම් /තාවකාලික | 5 | 1 | - |
| මුළු එකතුව | 94 | 93 | 96 |

ඇස්තමේන්තුව -2017
 ශීර්ෂය - 641 පළාත් සමුදාකාර සංවර්ධන දෙපාර්තමේන්තුව
 වැඩසටහන - 53 සමුදාකාර සංවර්ධනය
 ව්‍යාපෘතිය - 02 සාමාන්‍ය පරිපාලන සහ ආයතනික සේවා
 උප ව්‍යාපෘතිය - 06 ආයතනික සංවර්ධනය

| වැය විෂයය | ආමුද්‍රණ අංකය | වැය විෂයය කාර්ෂ්‍ය/ කාර්යය | 2015 | 2016 | 2016 | 2017 |
|-----------|---------------|--|-------------------|-------------------|-----------------------------|-------------------|
| | | | රු: | රු: | ප්‍රතිශෝධිත ඇස්තමේන්තුව රු: | ඇස්තමේන්තුව රු: |
| | | පුනරාවර්ධන වීදුරු | 55,815,222 | 59,130,000 | 59,130,000 | 64,764,000 |
| | | පුද්ගල පවිත්‍ර | 47,006,932 | 46,930,000 | 46,930,000 | 50,346,000 |
| 1001 | 22 | වැටුප් හා වේතන | 21,366,864 | 20,885,000 | 20,885,000 | 31,895,000 |
| 1002 | 22 | අතිකාල හා නිවාඩු දින වැටුප් | 1,524,265 | 1,400,000 | 1,400,000 | 2,070,000 |
| 1003 | 22 | වෙනත් දීමනා | 24,115,803 | 24,645,000 | 24,645,000 | 16,381,000 |
| | | නමිත් වීදුරු | 2,316,837 | 3,000,000 | 2,850,000 | 3,000,000 |
| 1101 | 22 | දේශීය | 2,316,837 | 3,000,000 | 2,850,000 | 3,000,000 |
| | | සැපයීම් | 1,695,630 | 2,050,000 | 2,100,000 | 2,600,000 |
| 1201 | 22 | මිලිප්‍රධාන හා සාර්වදේශීය අවශ්‍යතා | 614,598 | 600,000 | 600,000 | 800,000 |
| 1202 | 22 | ඉන්ධන | 748,651 | 1,000,000 | 1,000,000 | 1,200,000 |
| 1203 | 22 | ආහාරපාන හා නිල ඇඳුම් | 137,301 | 150,000 | 150,000 | 200,000 |
| 1205 | 22 | වෙනත් | 94,930 | 100,000 | 150,000 | 100,000 |
| 1206 | 22 | රක්ත හා රක්තෝපකරණ | 100,150 | 200,000 | 200,000 | 300,000 |
| | | නඩිත්තු වීදුරු | 1,101,828 | 1,600,000 | 1,700,000 | 1,750,000 |
| 1301 | 22 | වාහන | 628,566 | 800,000 | 800,000 | 1,000,000 |
| 1302 | 22 | රක්ත හා රක්තෝපකරණ | 181,739 | 250,000 | 200,000 | 300,000 |
| 1303 | 22 | ගොඩනැගිලි සහ ඉදිකිරීම් | 253,358 | 500,000 | 650,000 | 400,000 |
| 1304 | 22 | වෙනත් | 38,165 | 50,000 | 50,000 | 50,000 |
| | | සේවා | 1,570,700 | 1,915,000 | 1,915,000 | 2,360,000 |
| 1401 | 22 | ප්‍රවාහන | 72,150 | 10,000 | 10,000 | 10,000 |
| 1402 | 22 | තැපැල් හා සන්නිවේදන | 425,251 | 450,000 | 450,000 | 500,000 |
| 1403 | 22 | විදුලිත හා ජලය | 468,131 | 650,000 | 650,000 | 1,000,000 |
| 1404 | 22 | බදු කුලී සහ පළාත් පාලන ආයතන බදු | 4,042 | 5,000 | 5,000 | 50,000 |
| 1405 | 22 | වෙනත් (i) ආරක්ෂක සේවා | 601,126 | 800,000 | 800,000 | 800,000 |
| | | මාරු කිරීම් | 2,077,025 | 3,600,000 | 3,600,000 | 4,708,000 |
| 1506 | 22 | රාජ්‍ය සේවකයින් සඳහා දේපල ණය පොලී * | 277,025 | 600,000 | 600,000 | 458,000 |
| 1509 | 22 | ප්‍රදාන (i) සමුදාකාර සේවකයින්ගේ වැන්දඹු අනන්තර වෛද්‍ය ආරක්ෂණ | 1,800,000 | 3,000,000 | 3,000,000 | 4,250,000 |
| | | වෙනත් පුනරාවර්ධන වීදුරු | 46,270 | 35,000 | 35,000 | - |
| 1703 | 22 | වෙනත් | 46,270 | 35,000 | 35,000 | - |

* වැය විෂයයන් පිටතට මාරු කිරීමට ඉඩ දෙනු නොලැබේ
 පුද්ගල පවිත්‍ර ප්‍රතිපාදන ඉතිරිවී ඇතැයි පුනරාවර්ධන වැය විෂයයන්ට මාරු කිරීමට ඉඩ දෙනු නොලැබේ

ඇස්තමේන්තුව -2017
 ශීර්ෂය - 641 පළාත් සමුදාය සංවර්ධන දෙපාර්තමේන්තුව
 වැඩසටහන - 53 සමුදාය සංවර්ධනය
 ව්‍යාපෘතිය - 02 සාමාන්‍ය පරිපාලනය සහ ආයතනික සේවා
 උප ව්‍යාපෘතිය - 06 ආයතනික සංවර්ධනය

| වැය විෂයය | අමුදාය විෂයය | වැය විෂයය කාණ්ඩය/ කාමය | 2015 | 2016 | 2016 | 2017 |
|-----------|--------------|---|-------------------|-------------------|-------------------------|-------------------|
| | | | සහය | ඇස්තමේන්තුව | ප්‍රතිශෝධිත ඇස්තමේන්තුව | ඇස්තමේන්තුව |
| | | | රු: | රු: | රු: | රු: |
| | | මුද්‍රාණය වියදම් | 10,765,249 | 2,000,000 | 2,000,000 | 7,500,000 |
| | | මුද්‍රාණය වියදම් පුනරුත්ථාපනය හා වැඩි දියුණු කිරීම | 3,545,900 | 1,700,000 | 1,700,000 | 500,000 |
| 2001 | 23 | (i) නොවැනැහිලි සහ ඉදිකිරීම් | | 1,400,000 | 1,400,000 | |
| | 24 | (ii) නොවැනැහිලි සහ ඉදිකිරීම් | 3,000,000 | | | 500,000 |
| 2002 | 24 | (i) සන්ත්‍ර හා සන්ත්‍රෝපකරණ | 433,600 | | | |
| | 23 | (ii) සන්ත්‍ර හා සන්ත්‍රෝපකරණ | | 300,000 | 300,000 | |
| 2003 | 23 | (i) වාහන | | | | |
| | 24 | (ii) වාහන | 112,300 | | | |
| | | මුද්‍රාණය වියදම් අත්පත් කර ගැනීම | 204,654 | - | - | 3,800,000 |
| 2102 | 23 | (i) ගෘහ භාණ්ඩ සහ කාර්යාලීය උපකරණ | 204,654 | | | 100,000 |
| | 24 | (ii) ගෘහ භාණ්ඩ සහ කාර්යාලීය උපකරණ | | | | 3,500,000 |
| 2103 | 23 | සන්ත්‍ර හා සන්ත්‍රෝපකරණ | | | | 200,000 |
| | | ධාරකා සංවර්ධනය | 2,514,695 | 300,000 | 300,000 | 200,000 |
| 2401 | 24 | (i) දැනුම වර්ධනය හා ආයතනික සංවර්ධනය | 675,275 | | | |
| | 23 | (ii) දැනුම වර්ධනය හා ආයතනික සංවර්ධනය | 1,839,420 | 300,000 | 300,000 | 200,000 |
| | | වෙනත් මුද්‍රාණය වියදම් | 4,500,000 | - | - | 3,000,000 |
| 2501 | 23 | ප්‍රතිව්‍යුහකරණය | | | | |
| 2502 | 23 | (i) ආයෝජන | 4,500,000 | | | |
| | 23 | (ii) පරිහාණය පාලනය කිරීම | | | | 3,000,000 |
| | | ව්‍යාපෘතියේ මුළු වියදම් | 66,580,471 | 61,130,000 | 61,130,000 | 72,264,000 |

ව්‍යාපෘතියේ මුද්‍රාණය වියදම් පුනරුත්ථාපන වියදම් සාරාංශය

| මුද්‍රාණය වියදම | 2015 | 2016 | 2016 | 2017 |
|----------------------------------|-------------------|-------------------|-------------------------|-------------------|
| | සහය | ඇස්තමේන්තුව | ප්‍රතිශෝධිත ඇස්තමේන්තුව | ඇස්තමේන්තුව |
| | රු: | රු: | රු: | රු: |
| විකුණු ප්‍රදානය | | | | |
| 22 සාමූහික ප්‍රදානය | 55,815,222 | 59,130,000 | 59,130,000 | 64,764,000 |
| 23 පළාත් සභා සංවර්ධන ප්‍රදානය | 6,544,074 | 2,000,000 | 2,000,000 | 3,500,000 |
| 24 පළාත් නියමිත සංවර්ධන ප්‍රදානය | 4,221,175 | - | - | 4,000,000 |
| මුළු වියදම | 66,580,471 | 61,130,000 | 61,130,000 | 72,264,000 |

ව්‍යාපෘතියේ සේවා සම්බන්ධ කිරීමේ ක්‍රියාත්මක කිරීමේ මණ්ඩල සාරාංශය

| කණ්ඩය | 2015 | 2016 | 2017 |
|----------------------------------|-----------|-------------|-------------|
| | සහය | ඇස්තමේන්තුව | ඇස්තමේන්තුව |
| කාණ්ඩය ඒ - ස්ථිර | 3 | 3 | 5 |
| කාණ්ඩය බී - ස්ථිර | 1 | 3 | 5 |
| කාණ්ඩය සී - අනියම් / කාටකාලීන | | | |
| කාණ්ඩය ඩී - ස්ථිර | 81 | 76 | 73 |
| කාණ්ඩය ඩී - අනියම් / කාටකාලීන | | | |
| කාණ්ඩය ඩී - ස්ථිර | 4 | 10 | 13 |
| කාණ්ඩය ඩී - අනියම් / කාටකාලීන | 5 | 1 | |
| එකතුව - ස්ථිර | 89 | 92 | 96 |
| එකතුව - අනියම් / කාටකාලීන | 5 | 1 | - |
| මුළු එකතුව | 94 | 93 | 96 |

ඇස්තමේන්තුව - 2017
ශීර්ෂය - 642 - පළාත් කර්මාන්ත සංවර්ධන දෙපාර්තමේන්තුව

දැක්ම

" නිර්මාණශීලී කර්මාන්ත ප්‍රජාවක්, අභිමානවත් පළාතක් "

මෙහෙවර

" කර්මාන්ත ක්ෂේත්‍රයේ මානව සම්පත්, ආයෝජන, නිෂ්පාදන හා වෙළෙඳපොළ අවස්ථා, පර්යේෂණ හා සංවර්ධන, සියලු පාර්ශවකරුවන්ගේ මනා සහභාගිත්වයෙන් හා විනිවිදභාවයෙන් යුක්තව ප්‍රවර්ධනය කිරීම. "

ප්‍රධාන කාර්යයන්

- කර්මාන්ත ක්ෂේත්‍රයේ මානව සම්පත් සංවර්ධනය
- කර්මාන්ත අංශයේ ආයෝජන ප්‍රවර්ධනය
- නිෂ්පාදන හා වෙළෙඳපොළ අවස්ථා සංවර්ධනය
- පර්යේෂණ හා සංවර්ධනය
- ආයතනික ධාරිතා සංවර්ධනය
- යහපාලනය

විසඳුම් වර්ගීකරණය

| | |
|---------------|--------------------------------------|
| වැඩසටහන | 51. කර්මාන්ත සංවර්ධනය |
| ව්‍යාපෘතිය | 02. සාමාන්‍ය පරිපාලනය සහ ආයතනික සේවා |
| ව්‍යාපෘතිය | 04. සේෂ කර්මාන්ත කටයුතු |
| ව්‍යාපෘතිය | 05. කුඩා කර්මාන්ත කටයුතු |
| උප ව්‍යාපෘතිය | 05. ජීවනෝපාය සංවර්ධනය |
| උප ව්‍යාපෘතිය | 06. ආයතනික සංවර්ධනය |

මූලික තොරතුරු

දෙපාර්තමේන්තුව යටතේ ක්‍රියාත්මකවන ආයතන

| | | |
|--------------------------------|---|----|
| අනුරාධපුර ජේෂ්වරාම මධ්‍යස්ථාන | - | 27 |
| පොළොන්නරුව ජේෂ්වරාම මධ්‍යස්ථාන | - | 14 |
| අනුරාධපුර අලෙවි මධ්‍යස්ථාන | - | 03 |
| පොළොන්නරුව අලෙවි මධ්‍යස්ථාන | - | 01 |

අනුරාධපුර ජේෂ්වරාම මධ්‍යස්ථාන - 27

| | |
|--------------|--------------|
| නොවිටියාගම | පල්ලේකාගම |
| මුදිතාගම | චලවිචේගම |
| රළපනාව | මානූර්ව |
| පණ්ඩුලගම | කලාකර්මුර්ව |
| පෙරමියන්කුලම | හිරිපිටියාගම |
| කටුකැලියාව | නෙළුබෑර්ව |
| රූවන්ගම | කල්පේ |
| පුබ්බෝගම | 21 ජනපදය |
| මානේරුව | ගෝමරන්කල්ල |
| නෙළුමිපත්ගම | නුරුච්චිකටුව |
| රාජාංගනය | හිරප්පනේ |
| රමුර්ව | මාමිනියාව |
| දෙමටගල | නුරුගස්ටුව |
| නාමල්පුර | |

පොළොන්නරුව ජේෂ්වරාම මධ්‍යස්ථාන - 14

| | |
|-----------------|-------------|
| පත්තිනි පෙදෙසගම | |
| නෙළුමිච්චල | අතරගල්ලෑර්ව |
| කඩචලවර්ව | අත්තනකඩචල |
| බෝ අත්ත | අරලගන්ච්චල |
| කුමාරගම | පැරකුම් |
| රජඅලගම | බැඳිවර්ව |
| පුලතිසිගම | තල්පොත |
| හිඟුරක්දමන | |

අලෙවි මධ්‍යස්ථාන - 04

- කඩ පනහ
- කවීවේරිය
- තිරප්පනේ
- පොළොන්නරුව

ජේෂ්‍යතරම් ගම්මාන - අනුරාධපුර -10

- කුරටියාව
- කවරක්කුලම
- බුලංකුලම
- පුනුව
- කාශ්‍යපගම
- සාලියපුර
- උට්ටිමඩුව
- කිරිගල්වැව
- රුවන්පුර
- සඳරැස්ගම

ජේෂ්‍යතරම් ගම්මාන - පොළොන්නරුව - 05

- බුද්ධයාය 01,02
- බියෝ බණ්ඩාරගම
- සීංහ උදාගම
- පුලතිසිගම

වඩු පාසල් - 10

| | | |
|--------------------------------------|---|----------------|
| සෙලෙස්තිමඩුව යාන්ත්‍රික වඩු පාසල | - | නාවිවාදුව |
| කලාවැව යාන්ත්‍රික වඩු පාසල | - | ඉපලෝගම |
| නොට්ටියාගම යාන්ත්‍රික වඩු පාසල | - | නොට්ටියාගම |
| කැකිරාව යාන්ත්‍රික වඩු පාසල | - | කැකිරාව |
| ගලෙන්බිඳුණුවැව යාන්ත්‍රික වඩු පාසල | - | ගලෙන්බිඳුණුවැව |
| මානිංගමුව යාන්ත්‍රික වඩු පාසල | - | මානිංගමුව |
| ඔරුබැඳිසියඔලාව යාන්ත්‍රික වඩු පාසල | - | ඇලහැර |
| ගිරිපොකුණ යාන්ත්‍රික වඩු පාසල | - | දිඹුලාගල |
| මැදිරිගිරිය යාන්ත්‍රික වඩු පාසල | - | මැදිරිගිරිය |
| ඒරියාගම දැව තාක්ෂණ උසස් පුහුණු ආයතනය | - | තලාව |

(මූලාශ්‍රය - දෙපාර්තමේන්තු සංඛ්‍යාලේඛණ හා අන්තර්ජාලය ඇසුරින්)

ඇස්තමේන්තුව - 2017

ශීර්ෂය - 642 පළාත් කර්මාන්ත සංවර්ධන දෙපාර්තමේන්තුව

අත්තිකාරම් හිඟුම් සාරාංශය

| අයිතමය | 2015 | 2016 | 2016 | 2017 |
|---|------------|-----------------|-----------------------------|-----------------|
| | සත්‍ය රු: | ඇස්තමේන්තුව රු: | ප්‍රතිශෝධිත ඇස්තමේන්තුව රු: | ඇස්තමේන්තුව රු: |
| පළාත් රාජ්‍ය නිලධාරීන්ට අත්තිකාරම් හිඟුම - 64201 | | | | |
| විද්‍යමෙහි උපරිම සීමාව | | | | |
| ලැබීමේ අවම සීමාව | 6,931,853 | 7,000,000 | 7,000,000 | 7,500,000 |
| උපරිම හර ශේෂ සීමාව | 4,757,874 | 5,000,000 | 5,000,000 | 5,000,000 |
| උපරිම හර ශේෂ සීමාව | 12,073,389 | 12,000,000 | 12,000,000 | 12,000,000 |
| ජ්‍යෙෂ්ඨතම කටයුතු අත්තිකාරම් හිඟුම - 64202 | | | | |
| විද්‍යමෙහි උපරිම සීමාව | - | 16,000,000 | 16,000,000 | 16,000,000 |
| ලැබීමේ අවම සීමාව | - | 14,000,000 | 14,000,000 | 14,000,000 |
| උපරිම හර ශේෂ සීමාව | - | 25,000,000 | 25,000,000 | 25,000,000 |
| වඩු පාසැල් කටයුතු අත්තිකාරම් හිඟුම - 64203 | | | | |
| විද්‍යමෙහි උපරිම සීමාව | - | 17,000,000 | 17,000,000 | 17,000,000 |
| ලැබීමේ අවම සීමාව | - | 16,000,000 | 16,000,000 | 16,000,000 |
| උපරිම හර ශේෂ සීමාව | - | 10,000,000 | 10,000,000 | 10,000,000 |

වැඩසටහන් සහ ව්‍යාපෘති අනුව විද්‍යුම් සාරාංශය

| වැඩසටහන් | වැඩසටහන්/ ව්‍යාපෘති නාමය | 2015 | 2016 | 2016 | 2017 |
|----------|--------------------------------------|-------------------|--------------------|-----------------------------|--------------------|
| | | සත්‍ය රු: | ඇස්තමේන්තුව රු: | ප්‍රතිශෝධිත ඇස්තමේන්තුව රු: | ඇස්තමේන්තුව රු: |
| 51 | පුනරාවර්තන විද්‍යුම් | 74,948,874 | 100,015,000 | 101,915,000 | 93,199,000 |
| | කර්මාන්ත සංවර්ධන | 74,948,874 | 100,015,000 | 101,915,000 | 93,199,000 |
| | 02. සාමාන්‍ය පරිපාලනය හා ආයතනික සේවා | 19,927,264 | 34,520,000 | 36,420,000 | 31,986,000 |
| | 04. ජ්‍යෙෂ්ඨකර්මාන්ත කටයුතු | 42,250,662 | 49,161,000 | 49,161,000 | 46,530,000 |
| | 05. කුඩා කර්මාන්ත කටයුතු | 12,770,948 | 16,334,000 | 16,334,000 | 14,683,000 |
| 51 | මූලධන විද්‍යුම් | 15,604,218 | - | - | 20,500,000 |
| | කර්මාන්ත සංවර්ධන | 15,604,218 | - | - | 20,500,000 |
| | 02 සාමාන්‍ය පරිපාලනය හා ආයතනික සේවා | 15,604,218 | - | - | 20,500,000 |
| 51 | මුළු විද්‍යුම් | 90,553,092 | 100,015,000 | 101,915,000 | 113,699,000 |
| | කර්මාන්ත සංවර්ධන | 90,553,092 | 100,015,000 | 101,915,000 | 113,699,000 |
| | 02. සාමාන්‍ය පරිපාලනය හා ආයතනික සේවා | 35,531,482 | 34,520,000 | 36,420,000 | 52,486,000 |
| | 04. ජ්‍යෙෂ්ඨකර්මාන්ත කටයුතු | 42,250,662 | 49,161,000 | 49,161,000 | 46,530,000 |
| | 05. කුඩා කර්මාන්ත කටයුතු | 12,770,948 | 16,334,000 | 16,334,000 | 14,683,000 |

ඇස්තමේන්තුව - 2017

ශීර්ෂය - 642 පළාත් කර්මාන්ත සංවර්ධන දෙපාර්තමේන්තුව

වැය විෂයය කාණ්ඩය අනුව විදැමී සාරාංශය

| වැය විෂයය කාණ්ඩය | 2015 | 2016 | 2016 | 2017 |
|---|-------------------|--------------------|-------------------------|--------------------|
| | සහය | ඇස්තමේන්තුව | ප්‍රතිශෝඪිත ඇස්තමේන්තුව | ඇස්තමේන්තුව |
| | රු: | රු: | රු: | රු: |
| පුනරාවර්තන වියදම් | 74,948,874 | 100,015,000 | 101,915,000 | 93,199,000 |
| පුද්ගල පවිත්‍ර | 60,775,881 | 64,305,000 | 64,305,000 | 63,392,000 |
| ගමන් වියදම් | 1,637,297 | 2,030,000 | 2,030,000 | 901,100 |
| දැපාර්ට්මේන්ට් | 3,185,125 | 4,180,000 | 4,180,000 | 4,380,000 |
| තවත්තූ වියදම් | 2,442,640 | 3,590,000 | 3,590,000 | 3,795,000 |
| සේවා | 1,524,832 | 3,320,000 | 3,320,000 | 3,520,000 |
| මාරු කිරීම් | 516,579 | 1,330,000 | 1,330,000 | 628,000 |
| වෙනත් පුනරාවර්තන වියදම් | 4,866,520 | 21,260,000 | 23,160,000 | 16,582,900 |
| මුද්‍රාණ වියදම් | 15,604,218 | - | - | 20,500,000 |
| මුද්‍රාණ වත්කම් පුනරුත්ථාපනය හා වැඩි දියුණු කිරීම | 2,816,700 | - | - | 8,500,000 |
| මුද්‍රාණ වත්කම් අත්පත්කර ගැනීම | 1,988,525 | - | - | 6,000,000 |
| ප්‍රාග්ධන ප්‍රදානයන් | 10,798,993 | - | - | - |
| ධාරිතා සංවර්ධනය | - | - | - | 2,000,000 |
| වෙනත් මුද්‍රාණ වියදම් | - | - | - | 4,000,000 |
| මුළු වියදම | 90,553,092 | 100,015,000 | 101,915,000 | 113,699,000 |

වැඩසටහනේ මූල්‍යකරණ ප්‍රතිඵලයන් අනුව විදැමී සාරාංශය

| මූල්‍යකරණය | 2015 | 2016 | 2016 | 2017 |
|----------------------------------|-------------------|--------------------|-------------------------|--------------------|
| | සහය | ඇස්තමේන්තුව | ප්‍රතිශෝඪිත ඇස්තමේන්තුව | ඇස්තමේන්තුව |
| | රු: | රු: | රු: | රු: |
| විසර්ජන ප්‍රභවය | | | | |
| 22 සාමූහික ප්‍රදාන | 74,948,874 | 100,015,000 | 101,915,000 | 93,199,000 |
| 23 පළාත් සහ සංවර්ධන ප්‍රදාන | 5,738,281 | - | - | 500,000 |
| 24 පළාත් නිශ්චිත සංවර්ධන ප්‍රදාන | 9,865,937 | - | - | 20,000,000 |
| මුළු වකුල | 90,553,092 | 100,015,000 | 101,915,000 | 113,699,000 |

වැඩසටහන ක්‍රියාත්මක කිරීමේ නිදහස් කෙටික මණ්ඩල සාරාංශය

| සත්ත්වය | 2015 | 2016 | 2017 |
|----------------------|------------|-------------|-------------|
| | සහය | ඇස්තමේන්තුව | ඇස්තමේන්තුව |
| සාණ්ඩය ඊ - ස්ථිර | 2 | 4 | 4 |
| සාණ්ඩය බී - ස්ථිර | 1 | 1 | 1 |
| - අනියම් /තාවකාලික | - | - | - |
| සාණ්ඩය සී - ස්ථිර | 72 | 76 | 75 |
| - අනියම් /තාවකාලික | 11 | - | - |
| සාණ්ඩය ඩී - ස්ථිර | 45 | 59 | 56 |
| - අනියම් /තාවකාලික | 13 | - | - |
| එකතුව - ස්ථිර | 120 | 140 | 136 |
| - අනියම් /තාවකාලික | 24 | - | - |
| මුළු එකතුව | 144 | 140 | 136 |

- ඇස්තමේන්තුව - 2017
- ශීර්ෂය - 642 පළාත් කර්මාන්ත සංවර්ධන දෙපාර්තමේන්තුව
- වැඩසටහන - 51 කර්මාන්ත සංවර්ධනය
- ව්‍යාපෘතිය - 02 සාමාන්‍ය පරිපාලන හා ආයතනික සේවා
- උප ව්‍යාපෘතිය - 06 ආයතනික සංවර්ධනය

| වැය විෂයය | අංශය/විෂයය | වැය විෂයය සාමාන්‍ය/ කාමය | 2015 | 2016 | 2016 | 2017 |
|-----------|------------|--|-------------------|--------------------|-----------------------------------|--------------------|
| | | | රු: | ඇස්තමේන්තුව රු: | ප්‍රතිකෘතික ඇස්තමේන්තුව රු: | ඇස්තමේන්තුව රු: |
| | | පුනරාවර්තන වියදම් | 19,927,264 | 34,520,000 | 36,420,000 | 31,986,000 |
| | | පුද්ගල පඩිපඩි | 17,581,949 | 20,370,000 | 20,370,000 | 19,103,000 |
| 1001 | 22 | වැටුප් හා වෙනත් | 7,927,000 | 9,155,000 | 9,155,000 | 11,840,000 |
| 1002 | 22 | අතිසාල හා නිවාඩු දින වැටුප් | 530,000 | 530,000 | 530,000 | 700,000 |
| 1003 | 22 | වෙනත් දීමනා | 9,124,949 | 10,685,000 | 10,685,000 | 6,563,000 |
| | | ගමන් වියදම් | 458,340 | 600,000 | 600,000 | 600,000 |
| 1101 | 22 | දේශීය | 458,340 | 600,000 | 600,000 | 600,000 |
| | | සැපයීම් | 657,638 | 880,000 | 880,000 | 500,000 |
| 1201 | 22 | ලිපිග්‍රව්‍ය හා සාරාංශය අවශ්‍යතා | 200,000 | 220,000 | 220,000 | 200,000 |
| 1202 | 22 | ඉන්ධන | 256,675 | 400,000 | 400,000 | 250,000 |
| 1203 | 22 | ආහාරාගාර හා නිල ඇඳුම් | 8,798 | 50,000 | 50,000 | 50,000 |
| 1204 | 22 | වෛද්‍ය සැපයීම් | | 10,000 | 10,000 | - |
| 1205 | 22 | වෙනත් | 42,165 | 50,000 | 50,000 | - |
| 1206 | 22 | යන්ත්‍ර හා යන්ත්‍රෝපකරණ | 150,000 | 150,000 | 150,000 | |
| | | කඩිසුම් වියදම් | 550,171 | 650,000 | 650,000 | 445,000 |
| 1301 | 22 | වානන | 296,629 | 150,000 | 150,000 | 200,000 |
| 1302 | 22 | යන්ත්‍ර හා යන්ත්‍රෝපකරණ | 37,325 | 150,000 | 150,000 | 100,000 |
| 1303 | 22 | නොධනැති ලිපි සහ ඉදිකිරීම් | 216,217 | 300,000 | 300,000 | 100,000 |
| 1304 | 22 | වෙනත් | | 50,000 | 50,000 | 45,000 |
| | | සේවා | 305,151 | 1,300,000 | 1,300,000 | 1,150,000 |
| 1401 | 22 | ප්‍රවාහන | 23,000 | 24,000 | 24,000 | - |
| 1402 | 22 | තැපැල් හා සන්නිවේදන | 176,842 | 350,000 | 350,000 | 350,000 |
| 1403 | 22 | විදුලි සැලසුම් හා ජලය | 69,690 | 826,000 | 826,000 | 800,000 |
| 1404 | 22 | බදු කුලී සහ පළාත් පාලන ආයතන බදු | 16,800 | 50,000 | 50,000 | - |
| 1405 | 22 | වෙනත් - (i) ප්‍රාග්ධන වියදම් හා සම්බන්ධ පරිපාලන වියදම් | | | | |
| | 22 | (ii) වෙනත් | 18,819 | 50,000 | 50,000 | - |
| | | මාරු කිරීම් | 297,461 | 670,000 | 670,000 | 138,000 |
| 1501 | 22 | සුභසාධන වැඩසටහන් | | 20,000 | 20,000 | - |
| 1506 | 22 | රාජ්‍ය සේවකයින් සඳහා දේපල ණය පොලී * | 297,461 | 650,000 | 650,000 | 138,000 |
| | | වෙනත් පුනරාවර්තන වියදම් | 76,554 | 10,050,000 | 11,950,000 | 10,050,000 |
| 1703 | 22 | වෙනත් - (i) පුහුණු දීමනා | 50,000 | | | |
| | 22 | (ii) දැයට කිරුළ | | | | |
| | 22 | (iii) කර්මාන්ත ප්‍රදර්ශනය * | 26,554 | 10,000,000 | 11,900,000 | 10,000,000 |
| | 22 | (iv) වෙනත් | | 50,000 | 50,000 | 50,000 |

* වැය විෂයයෙන් පිටතට මාරු කිරීමට ඉඩ දෙනු නොලැබේ
 පුද්ගල පඩිපඩි ප්‍රතිපාදන ඉතිරිවීම් අනෙකුත් පුනරාවර්තන වැය විෂයයන්ට මාරු කිරීමට ඉඩ දෙනු නොලැබේ

ඇස්තමේන්තුව -2017
 ශීර්ෂය - 642 පළාත් කාර්මාන්ත සංවර්ධන දෙපාර්තමේන්තුව
 වැඩිදියුණු කිරීම - 51 කාර්මාන්ත සංවර්ධනය
 ව්‍යාපෘතිය - 02 සාමාන්‍ය පරිපාලන හා ආයතනික සේවා
 උප ව්‍යාපෘතිය - 06 ආයතනික සංවර්ධනය

| වැය විෂයය | අංශ/විෂයය | වැය විෂයය කාණ්ඩය/ කාමය | 2015 | 2016 | 2016 | 2017 |
|-----------|-----------|---|------------|-------------|-------------------------|-------------|
| | | | සහය | ඇස්තමේන්තුව | ප්‍රතිශෝධිත ඇස්තමේන්තුව | ඇස්තමේන්තුව |
| | | | රු: | රු: | රු: | රු: |
| | | මූලධන වියදම් | 15,604,218 | - | - | 20,500,000 |
| | | මූලධන වත්කම් පුනරුත්ථාපනය හා වැඩි දියුණු කිරීම | 2,816,700 | - | - | 8,500,000 |
| 2001 | 24 | ගොඩනැගිලි සහ ඉදිකිරීම් | 2,500,000 | | | 8,000,000 |
| 2002 | 24 | (i) ජෛෂ්වකර්ම සහ වසු මධ්‍යස්ථාන අවිනිවිද්‍යාව | | | | 500,000 |
| 2003 | 23 | සත්තු හා සත්ලෝචකරණ වාහන | 316,700 | | | |
| | | මූලධන වත්කම් අත්පත් කර ගැනීම | 1,988,525 | - | - | 6,000,000 |
| 2102 | 23 | ගෘහ භාණ්ඩ හා කාර්යාලීය උපකරණ | | | | 50,000 |
| 2103 | 23 | (i) සත්තු හා සත්ලෝචකරණ | 988,580 | | | 450,000 |
| | 24 | (ii) සත්තු හා සත්ලෝචකරණ | 999,945 | | | |
| | 24 | (iii) වසු පුහුණු මධ්‍යස්ථාන සඳහා සත්තු උපකරණ | | | | 3,500,000 |
| | 24 | (iv) ජෛෂ්වකර්ම මධ්‍යස්ථාන සඳහා අත්පත් | | | | 1,000,000 |
| | 24 | (v) කුළු වර්ණ ගැන්වීමේ මධ්‍යස්ථාන සඳහා අවශ්‍ය සත්තු උපකරණ | | | | 1,000,000 |
| 2104 | 23 | ගොඩනැගිලි සහ ඉදිකිරීම් | | | | |
| | 23 | (i) අලෙවි සංකීර්ණය ඉදිකිරීම | | | | |
| 2106 | 24 | (ii) ගොඩනැගිලි (අලෙවි සංකීර්ණය ඉදිකිරීම) වෙනත් | | | | |
| | | ප්‍රාග්ධන මාරුකිරීම් | 10,798,993 | - | - | - |
| 2202 | 23 | සංවර්ධන සහායන් | 4,433,001 | | | |
| | 24 | සංවර්ධන සහායන් | 6,365,992 | | | |
| | | මාරුකළ සංවර්ධනය | - | - | - | 2,000,000 |
| 2401 | 24 | දැනුම වර්ධනය හා ආයතනික සංවර්ධනය | | | | 2,000,000 |
| | | වෙනත් මූලධන වියදම් | - | - | - | 4,000,000 |
| 2502 | 24 | ආයෝජන | | | | |
| | 24 | (i) ජෛෂ්වකර්ම ගම්මාන ව්‍යාපෘතිය | | | | 3,000,000 |
| | 24 | (ii) ප්‍රාග්ධන උපකරණ සැලැස්ම | | | | 1,000,000 |
| | | ව්‍යාපෘතියේ මුළු වියදම් | 35,531,482 | 34,520,000 | 36,420,000 | 52,486,000 |

ව්‍යාපෘතියේ මූල්‍යකරණ පුනරාවර්ත ඇතුළු වියදම් පාරාමය

| මූල්‍යකරණය | 2015 | 2016 | 2016 | 2017 |
|----------------------------------|------------|-------------|-------------------------|-------------|
| | සහය | ඇස්තමේන්තුව | ප්‍රතිශෝධිත ඇස්තමේන්තුව | ඇස්තමේන්තුව |
| | රු: | රු: | රු: | රු: |
| විකර්ෂන ප්‍රඥප්තිය | | | | |
| 22 සාමූහික ප්‍රදානය | 19,927,264 | 34,520,000 | 36,420,000 | 31,986,000 |
| 23 පළාත් සභා සංවර්ධන ප්‍රදානය | 5,738,281 | - | - | 500,000 |
| 24 පළාත් නිවේදන සංවර්ධන ප්‍රදානය | 9,865,937 | - | - | 20,000,000 |
| මුළු වියදම | 35,531,482 | 34,520,000 | 36,420,000 | 52,486,000 |

ව්‍යාපෘතියේ ක්‍රියාත්මක කිරීමේ නිදසුන් සේවක මණ්ඩල පාරාමය

| කාර්යය | 2015 | 2016 | 2017 |
|----------------------------------|------|-------------|-------------|
| | | | ඇස්තමේන්තුව |
| සහය | සහය | ඇස්තමේන්තුව | ඇස්තමේන්තුව |
| කාර්යය ඊ - ස්ථිර | 2 | 4 | 4 |
| කාර්යය බී - ස්ථිර | 1 | 1 | 1 |
| කාර්යය සී - අනියම් / පාවකාලික | | | |
| කාර්යය ඩී - ස්ථිර | 22 | 21 | 21 |
| කාර්යය ඒ - අනියම් / පාවකාලික | | | |
| කාර්යය ඒ - ස්ථිර | 9 | 14 | 11 |
| කාර්යය ඒ - අනියම් / පාවකාලික | 1 | | |
| එකතුව - ස්ථිර | 34 | 40 | 37 |
| එකතුව - අනියම් / පාවකාලික | 1 | - | - |
| මුළු එකතුව | 35 | 40 | 37 |

ඇස්තමේන්තුව -2017
 ශීර්ෂය - 642 පළාත් කර්මාන්ත සංවර්ධන දෙපාර්තමේන්තුව
 වැඩසටහන - 51 කර්මාන්ත සංවර්ධනය
 ව්‍යාපෘතිය - 04 සේනා කර්මාන්ත සංවර්ධන
 උප ව්‍යාපෘතිය - 05 ජවනෝපාය සංවර්ධනය

| වැය විෂයය | ප්‍රතිපත්තිමය වර්ගීකරණය | වැය විෂයය කාණ්ඩය/ කාමය | 2015 | 2016 | 2016 | 2017 |
|-----------|-------------------------|--|-------------------|--------------------|-----------------------------------|--------------------|
| | | | රු: | ඇස්තමේන්තුව රු: | ප්‍රතිපෝධිත ඇස්තමේන්තුව රු: | ඇස්තමේන්තුව රු: |
| | | පුනරාවර්තන වියදම් | 42,250,662 | 49,161,000 | 49,161,000 | 46,530,000 |
| | | පුද්ගල පඩිතැනී | 35,705,209 | 34,321,000 | 34,321,000 | 36,443,000 |
| 1001 | 22 | වැටුප් හා වේතන | 15,368,192 | 14,050,000 | 14,050,000 | 21,939,000 |
| 1002 | 22 | අතිකාල හා නිවාඩු දින වැටුප් | 410,000 | 410,000 | 410,000 | 500,000 |
| 1003 | 22 | වෙනත් දීමනා | 19,927,017 | 19,861,000 | 19,861,000 | 14,004,000 |
| | | මෙහි වියදම් | 940,840 | 1,100,000 | 1,100,000 | 1,100 |
| 1101 | 22 | දේශීය | 940,840 | 1,100,000 | 1,100,000 | 1,100 |
| | | සැපයීම් | 1,225,184 | 2,030,000 | 2,030,000 | 2,100,000 |
| 1201 | 22 | ලීඩර්ව්‍ය හා කාර්යාලීය අවශ්‍යතා | 300,000 | 550,000 | 550,000 | 600,000 |
| 1202 | 22 | ඉන්ධන | 338,851 | 500,000 | 500,000 | 600,000 |
| 1203 | 22 | ආහාරපාන හා නිල ඇඳුම් | 154,018 | 350,000 | 350,000 | 100,000 |
| 1204 | 22 | වෛද්‍ය සැපයීම් | 50,000 | 80,000 | 80,000 | 50,000 |
| 1205 | 22 | වෙනත් | 50,000 | 50,000 | 50,000 | 50,000 |
| 1206 | 22 | යන්ත්‍ර හා යන්ත්‍රෝපකරණ | 332,315 | 500,000 | 500,000 | 700,000 |
| | | කඩක්කු වියදම් | 753,542 | 1,390,000 | 1,390,000 | 1,650,000 |
| 1301 | 22 | වාහන | 114,320 | 600,000 | 600,000 | 600,000 |
| 1302 | 22 | යන්ත්‍ර හා යන්ත්‍රෝපකරණ | 103,479 | 240,000 | 240,000 | 250,000 |
| 1303 | 22 | ගොඩනැගිලි සහ ඉදිකිරීම් | 486,102 | 500,000 | 500,000 | 750,000 |
| 1304 | 22 | වෙනත් | 49,641 | 50,000 | 50,000 | 50,000 |
| 1305 | 22 | සවිභව පහසුකම් වත්කම් | | | | |
| | | සේවා | 708,560 | 1,250,000 | 1,250,000 | 1,450,000 |
| 1402 | 22 | සැපයුම් හා සන්නිවේදන | 40,184 | 150,000 | 150,000 | 150,000 |
| 1403 | 22 | විදුලි සහ ජලය | 598,663 | 1,000,000 | 1,000,000 | 1,000,000 |
| 1404 | 22 | බදු කුලී සහ පළාත් පාලන ආයතන බදු | 19,713 | 50,000 | 50,000 | 150,000 |
| 1405 | 22 | වෙනත් - (i) ප්‍රාග්ධන වියදම් හා සම්බන්ධිත පරිපාලන වියදම් | | | | 100,000 |
| | 22 | (ii) වෙනත් | 50,000 | 50,000 | 50,000 | 50,000 |
| | | මාරු කිරීම් | 96,954 | 410,000 | 410,000 | 298,000 |
| 1501 | 22 | සුභ සාධක වැඩසටහන් * | | 160,000 | 160,000 | 160,000 |
| 1506 | 22 | රාජ්‍ය සේවකයින් සඳහා දේපල ණය පොලී * | 96,954 | 200,000 | 200,000 | 138,000 |
| 1508 | 22 | වෙනත් | | 50,000 | 50,000 | |
| | | වෙනත් පුනරාවර්තන වියදම් | 2,820,373 | 8,660,000 | 8,660,000 | 4,587,900 |
| 1701 | 22 | පාඩු හා කපාහැරීම් * | 200,000 | | | |
| 1703 | 22 | වෙනත් - (i) අත්‍යාවශ්‍ය දීමනා * | 2,410,773 | 2,540,000 | 2,540,000 | 2,000,000 |
| | 22 | (ii) දැයට කිරුළ | - | - | - | - |
| | 22 | (iii) අධ්‍යයන වාරිකා | 159,600 | | | 287,900 |
| | 22 | (iv) පැමිණීමේ දිරි දීමනා * | 50,000 | 6,120,000 | 6,120,000 | 2,300,000 |
| | 22 | (v) වෙනත් | | | | |

* වැය විෂයයෙන් පිටතට මාරු කිරීමට ඉඩ දෙනු නොලැබේ
 පුද්ගල පඩිතැනී ප්‍රතිපාදන ඉතිරිවීම් අනෙකුත් පුනරාවර්තන වැය විෂයයන්ට මාරු කිරීමට ඉඩ දෙනු නොලැබේ

ඇස්තමේන්තුව - 2017

ශීර්ෂය - 642 පළාත් කාර්යාල සංවර්ධන දෙපාර්තමේන්තුව

ව්‍යාපෘතියේ මූල්‍යකරණ ප්‍රවේශයේ අනුව විධානී කාර්යය

| මූල්‍යකරණය | 2015 | 2016 | 2016 | 2017 |
|-----------------------------------|-------------------|-------------------|----------------------------|-------------------|
| | සහය | ඇස්තමේන්තුව | ප්‍රතිරෝධීත ඇස්තමේන්තුව | ඇස්තමේන්තුව |
| | රු: | රු: | රු: | රු: |
| විකර්මන ප්‍රභේදන | | | | |
| 22 කාමුහිත ප්‍රදාන | 42,250,662 | 49,161,000 | 49,161,000 | 46,530,000 |
| 23 පළාත් සභා සංවර්ධන ප්‍රදාන | | | | |
| 24 පළාත් නිෂ්පාදන සංවර්ධන ප්‍රදාන | | | | |
| මුළු එකතුව | 42,250,662 | 49,161,000 | 49,161,000 | 46,530,000 |

ව්‍යාපෘතියේ ක්‍රියාත්මක කිරීමේ නිපුණතා සේවක මණ්ඩල කාර්යය

| සේවක | 2015 | 2016 | 2017 |
|-----------------------------------|-----------|-------------|-------------|
| | සහය | ඇස්තමේන්තුව | ඇස්තමේන්තුව |
| කාර්ය මණ්ඩල - ස්ථිර | | | |
| කාර්ය මණ්ඩල - ස්ථිර | | | |
| කාර්ය මණ්ඩල - අනියම් / කාර්යාලීන | | | |
| කාර්ය මණ්ඩල - ස්ථිර | 41 | 44 | 43 |
| කාර්ය මණ්ඩල - අනියම් / කාර්යාලීන | 8 | | |
| කාර්ය මණ්ඩල - ස්ථිර | 30 | 35 | 38 |
| කාර්ය මණ්ඩල - අනියම් / කාර්යාලීන | 10 | | |
| එකතුව - ස්ථිර | 71 | 79 | 81 |
| එකතුව - අනියම් / කාර්යාලීන | 18 | - | - |
| මුළු එකතුව | 89 | 79 | 81 |

ඇස්තමේන්තුව -2017
 ශීර්ෂය - 642 පළාත් කර්මාන්ත සංවර්ධන දෙපාර්තමේන්තුව
 වැඩසටහන - 51 කර්මාන්ත සංවර්ධනය
 ව්‍යාපෘතිය - 05 කුඩාකර්මාන්ත කටයුතු
 උප ව්‍යාපෘතිය - 05 ජවනාන්තර සංවර්ධනය

| වැය විෂයය | ආමුණු ප්‍රභේද | වැය විෂයය කාණ්ඩය/ කාමය | 2015 | 2016 | 2016 | 2017 |
|--------------------------------|---------------|---|-------------------|-------------------|-------------------|-------------------|
| | | | සහ | ඇස්තමේන්තුව | ප්‍රතිකෘතික | ඇස්තමේන්තුව |
| | | | රු: | රු: | රු: | රු: |
| පුනරාවර්තන වියදම් | | | 12,770,948 | 16,334,000 | 16,334,000 | 14,683,000 |
| පුද්ගල පඩිතැන | | | 7,488,723 | 9,614,000 | 9,614,000 | 7,846,000 |
| 1001 | 22 | වැටුප් හා වේතන | 3,510,326 | 4,111,000 | 4,111,000 | 4,399,000 |
| 1002 | 22 | අතිකාල හා නිවාඩු දින වැටුප් | 150,000 | 150,000 | 150,000 | 250,000 |
| 1003 | 22 | වෙනත් දීමනා | 3,828,397 | 5,353,000 | 5,353,000 | 3,197,000 |
| ගමන් වියදම් | | | 238,117 | 330,000 | 330,000 | 300,000 |
| 1101 | 22 | දෙයිය | 238,117 | 330,000 | 330,000 | 300,000 |
| සැපයීම් | | | 1,302,303 | 1,270,000 | 1,270,000 | 1,780,000 |
| 1201 | 22 | මිදිවිටය හා කාර්යාලීය අවශ්‍යතා | 300,000 | 200,000 | 200,000 | 300,000 |
| 1202 | 22 | ඉන්ධන | 135,377 | 230,000 | 230,000 | 300,000 |
| 1203 | 22 | ආහාරපාන හා නිල ඇඳුම් | 105,730 | 60,000 | 60,000 | 100,000 |
| 1204 | 22 | වෛද්‍ය සැපයීම් | 11,197 | 30,000 | 30,000 | 30,000 |
| 1205 | 22 | වෙනත් | 49,999 | 50,000 | 50,000 | 50,000 |
| 1206 | 22 | යන්ත්‍ර හා යන්ත්‍රෝපකරණ | 700,000 | 700,000 | 700,000 | 1,000,000 |
| කඩිත්තු වියදම් | | | 1,138,927 | 1,550,000 | 1,550,000 | 1,700,000 |
| 1301 | 22 | වාහන | 135,517 | 200,000 | 200,000 | 350,000 |
| 1302 | 22 | යන්ත්‍ර හා යන්ත්‍රෝපකරණ | 384,286 | 600,000 | 600,000 | 600,000 |
| 1303 | 22 | ගොඩනැගිලි සහ ඉදිකිරීම් | 572,024 | 700,000 | 700,000 | 700,000 |
| 1304 | 22 | වෙනත් | 47,100 | 50,000 | 50,000 | 50,000 |
| සේවා | | | 511,121 | 770,000 | 770,000 | 920,000 |
| 1401 | 22 | ප්‍රවාහන | | | | |
| 1402 | 22 | තැපැල් හා යන්ත්‍රවේදන | 46,650 | 50,000 | 50,000 | 60,000 |
| 1403 | 22 | විදුලිය හා ජලය | 366,826 | 660,000 | 660,000 | 700,000 |
| 1404 | 22 | බදු කුලී සහ පළාත් පාලන ආයතන බදු | 5,145 | 10,000 | 10,000 | 10,000 |
| 1405 | 22 | වෙනත්-(i) ප්‍රාග්ධන වියදම් හා සම්බන්ධ පුනරාවර්තන වියදම් | 65,000 | | | 100,000 |
| | 22 | (ii) වෙනත් | 27,500 | 50,000 | 50,000 | 50,000 |
| මාරු කිරීම් | | | 122,164 | 250,000 | 250,000 | 192,000 |
| 1501 | 22 | සුභසාධන වැඩසටහන් | | 50,000 | 50,000 | 100,000 |
| 1506 | 22 | රාජ්‍ය සේවකයින් සඳහා දේපල ණය පොලී * | 122,164 | 200,000 | 200,000 | 92,000 |
| වෙනත් පුනරාවර්තන වියදම් | | | 1,969,593 | 2,550,000 | 2,550,000 | 1,945,000 |
| 1701 | 22 | පාවු හා සාපනු | 500,000 | | | |
| 1703 | 22 | වෙනත් - (i) අනාදායී දීමනා * | 1,281,164 | 2,500,000 | 2,500,000 | 1,895,000 |
| | 22 | (ii) දැයට කිරුළ | | | | |
| | 22 | (iii) අධ්‍යයන වාර්තා | 140,209 | | | |
| | 22 | (iv) වෙනත් | 48,220 | 50,000 | 50,000 | 50,000 |

* වැය විෂයයෙන් පිටතට මාරු කිරීමට ඉඩ දෙනු නොලැබේ
 පුද්ගල පඩිතැන ප්‍රතිපාදන ඉතිරිවීම් අනෙකුත් පුනරාවර්තන වැය විෂයයන්ට මාරු කිරීමට ඉඩ දෙනු නොලැබේ

ඇස්තමේන්තුව - 2017

ශ්‍රී ලංකා - 642 පළාත් සර්කාරු සංවර්ධන දෙපාර්තමේන්තුව

ව්‍යාපෘතියේ මූල්‍යකරණ ප්‍රතිපත්ති අනුව විදේශීය ධාරාවල

| මූල්‍යකරණය | 2015 සහ රු: | 2016 ඇස්තමේන්තුව රු: | 2016 ප්‍රතිකෘත ඇස්තමේන්තුව රු: | 2017 ඇස්තමේන්තුව රු: |
|-----------------------------------|-------------------|----------------------------|---|----------------------------|
| විදේශීය ප්‍රදානය | | | | |
| 22 සාමූහික ප්‍රදානය | 12,770,948 | 16,334,000 | 16,334,000 | 14,683,000 |
| 23 පළාත් සභා සංවර්ධන ප්‍රදානය | | | | |
| 24 පළාත් නිවැරදි සංවර්ධන ප්‍රදානය | | | | |
| මුළු එකතුව | 12,770,948 | 16,334,000 | 16,334,000 | 14,683,000 |

ව්‍යාපෘතියේ ස්වයංසහායක සේවක මණ්ඩල ධාරාවල

| සහස්තවය | 2015 සහ රු: | 2016 ඇස්තමේන්තුව | 2017 ඇස්තමේන්තුව |
|-------------------------------|-------------------|---------------------|---------------------|
| සහස්තවය ඒ - ස්ථිර | | - | |
| සහස්තවය බී - ස්ථිර | | - | |
| | | - | |
| සහස්තවය සී - අනියම් /තාවකාලික | | | |
| සහස්තවය ඊ - ස්ථිර | 9 | 11 | 11 |
| | 3 | - | |
| සහස්තවය ඊ - අනියම් /තාවකාලික | 6 | 10 | 7 |
| | 2 | - | |
| එකතුව - ස්ථිර | 15 | 21 | 18 |
| - අනියම් /තාවකාලික | 5 | - | - |
| මුළු එකතුව | 20 | 21 | 18 |

මෙය සිඝ්ව තබන ලද පිටුවකි.

ඇස්තමේන්තුව - 2017
ශීර්ෂය - 643 - පළාත් ක්‍රීඩා දෙපාර්තමේන්තුව

දැක්ම

" ජාතික හා ජාත්‍යන්තර කෙළිබිම ජයගන්නා නිරෝගිමත් හා ක්‍රියාශීලී ජනතාවක්, සංවර්ධිත පළාතක්. "

මෙහෙවර

" උතුරු මැද පළාතේ ජනතාව නිරෝගිමත් හා ක්‍රියාශීලී කිරීම සඳහාත් ක්‍රීඩකයින් ජාතික හා ජාත්‍යන්තර ජයග්‍රහණ වෙත යොමු කිරීම සඳහාත් ක්‍රීඩා පුහුණු කටයුතු, හඳුනාගන්නා ලද ක්‍රීඩකයින්ට පහසුකම් සැලසීම, යටිතල පහසුකම් හා ක්‍රීඩා සංස්කෘතියක් බිහිකිරීම සියලු පාර්ශවකරුවන්ගේ මනා සහභාගිත්වයෙන් හා විනිවිදභාවයෙන් යුක්තව සංවර්ධනය කිරීම. "

ප්‍රධාන කාර්යයන්

- ක්‍රීඩා පුහුණුව සංවර්ධනය
- හඳුනාගන්නා ලද ක්‍රීඩකයින්ට පහසුකම් සැලසීම හා සංවර්ධනය කිරීම
- යටිතල පහසුකම් සංවර්ධනය
- ක්‍රීඩා සංස්කෘතියක් බිහිකිරීම
- ආයතනික ධාරිතා සංවර්ධනය
- යහපාලන කටයුතු සංවර්ධනය

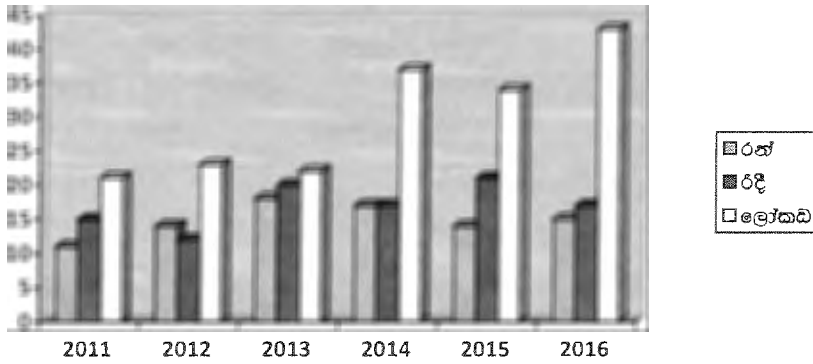
විශදම් වර්ගීකරණය

| | |
|---------------|----------------------|
| වැඩසටහන | 90. ක්‍රීඩා |
| ව්‍යාපෘතිය | 04. ක්‍රීඩා සංවර්ධනය |
| උප ව්‍යාපෘතිය | 02. සෞඛ්‍ය සේවා |

මූලික තොරතුරු

ජාතික මහා ක්‍රීඩා උළෙලේ උතුරු මැද පළාත ලැබූ ජයග්‍රහණ

| වර්ෂය | රන් පදක්කම් | රිදී පදක්කම් | ලෝකඩ | එකතුව |
|-------|-------------|--------------|------|-------|
| 2009 | 11 | 13 | 30 | 54 |
| 2010 | 10 | 21 | 21 | 52 |
| 2011 | 11 | 15 | 21 | 47 |
| 2012 | 14 | 12 | 23 | 49 |
| 2013 | 18 | 20 | 22 | 60 |
| 2014 | 17 | 17 | 37 | 71 |
| 2015 | 14 | 21 | 34 | 69 |
| 2016 | 15 | 17 | 43 | 75 |



ක්‍රීඩකයන්ට පුහුණු පහසුකම් සැපයෙන ක්‍රීඩාංගන

- අනුරාධපුර ගෘහස්ථ ක්‍රීඩා සංකීර්ණය
- අනුරාධපුර ගෘහස්ථ පිහිනුම් සංකීර්ණය
- පොළොන්නරුව ජාතික ක්‍රීඩා සංකීර්ණය
- පොළොන්නරුව ගෘහස්ථ ක්‍රීඩා සංකීර්ණය

ක්‍රීඩා පුහුණු සංවිත

- ජිමිනාස්ටික් වොලිබෝල්
- බැඩ්මින්ටන් මල්ලව පොර
- ජුඩෝ බර ඉසිලීම
- මලල ක්‍රීඩා කාය වර්ධන
- කරාතේ දෝ පිහිනුම්
- පාපන්දු

(මූලාශ්‍රය - දෙපාර්තමේන්තු සංඛ්‍යාලේඛණ හා අන්තර්ජාලය ඇසුරින්)

ඇස්තමේන්තුව - 2017

ශීර්ෂය - 643 පළාත් ස්වායත්ත දෙපාර්තමේන්තුව

අත්තිකාරම් ගිණුම් කාර්යාලය

| අයිතමය | 2015 | 2016 | 2016 | 2017 |
|--|-----------|-------------|----------------------------|-------------|
| | පහසුකම් | ඇස්තමේන්තුව | ප්‍රතිකර්මය ඇස්තමේන්තුව | ඇස්තමේන්තුව |
| | රු: | රු: | රු: | රු: |
| පළාත් රාජ්‍ය නිලධාරීන්ට අත්තිකාරම් ගිණුම - 64301 | | | | |
| විද්‍යාලයේ උපරිම සීමාව | 1,999,994 | 2,500,000 | 2,500,000 | 2,500,000 |
| ලැබීමේ අවම සීමාව | 2,646,699 | 3,000,000 | 3,000,000 | 3,000,000 |
| උපරිම සහ අවම සීමාව | 5,806,814 | 7,000,000 | 7,000,000 | 7,000,000 |

වැඩසටහන් සහ ව්‍යාපෘති අනුව විද්‍යුත් කාර්යාලය

| වැඩසටහන් | වැඩසටහන්/ ව්‍යාපෘති නාමය | 2015 | 2016 | 2016 | 2017 |
|----------|--------------------------|------------|-------------|----------------------------|-------------|
| | | පහසුකම් | ඇස්තමේන්තුව | ප්‍රතිකර්මය ඇස්තමේන්තුව | ඇස්තමේන්තුව |
| | | රු: | රු: | රු: | රු: |
| 90 | පුනරාවර්ධන විද්‍යුත් | 47,970,541 | 63,794,000 | 63,794,000 | 68,662,000 |
| | ක්‍රීඩා | 47,970,541 | 63,794,000 | 63,794,000 | 68,662,000 |
| | 04. ක්‍රීඩා සංවර්ධනය | 47,970,541 | 63,794,000 | 63,794,000 | 68,662,000 |
| 90 | මූලධන විද්‍යුත් | 30,900,358 | 4,000,000 | 4,000,000 | 15,500,000 |
| | ක්‍රීඩා | 30,900,358 | 4,000,000 | 4,000,000 | 15,500,000 |
| | 04. ක්‍රීඩා සංවර්ධනය | 30,900,358 | 4,000,000 | 4,000,000 | 15,500,000 |
| 90 | මුළු විද්‍යුත් | 78,870,899 | 67,794,000 | 67,794,000 | 84,162,000 |
| | ක්‍රීඩා | 78,870,899 | 67,794,000 | 67,794,000 | 84,162,000 |
| | 04. ක්‍රීඩා සංවර්ධනය | 78,870,899 | 67,794,000 | 67,794,000 | 84,162,000 |

සැ.යු. : මෙම වැටුප් ශීර්ෂය 2016 වර්ෂයට ප්‍රථම අංක 614 වශයෙන් නම්කර තිබූ අතර, මෙහි 2015 වර්ෂය සටහන් දක්වා ඇත්තේ එම ශීර්ෂ අංකයට අදාළ දත්තයන් වේ.

ඇස්තමේන්තුව - 2017

ශීර්ෂය - 643 පළාත් ක්‍රීඩා දෙපාර්තමේන්තුව

වැය විෂයය කාණ්ඩය ඇතුළු වියදම් පාරාංශය

| වැය විෂයය කාණ්ඩය | 2015 | 2016 | 2016 | 2017 |
|---|-------------------|-------------------|-------------------|-------------------|
| | සහය | ඇස්තමේන්තුව | ප්‍රතිරෝධීත | ඇස්තමේන්තුව |
| | රු: | රු: | රු: | රු: |
| පුනරාවර්තන වියදම් | 47,970,541 | 63,794,000 | 63,794,000 | 68,662,000 |
| පුද්ගල පවිත්‍ර | 29,371,972 | 31,074,000 | 31,074,000 | 32,249,000 |
| ගමන් වියදම් | 1,499,882 | 1,500,000 | 1,500,000 | 1,500,000 |
| සැපයීම් | 3,220,069 | 3,970,000 | 3,970,000 | 4,670,000 |
| නඩත්තු වියදම් | 2,024,405 | 2,900,000 | 2,900,000 | 2,750,000 |
| සේවා | 8,128,249 | 9,900,000 | 9,900,000 | 12,630,000 |
| මාරුකිරීම් | 251,704 | 350,000 | 350,000 | 413,000 |
| වෙනත් පුනරාවර්තන වියදම් | 3,474,260 | 14,100,000 | 14,100,000 | 14,450,000 |
| මුද්‍රාණ වියදම් | 30,900,358 | 4,000,000 | 4,000,000 | 15,500,000 |
| මුද්‍රාණ වත්කම් පුනරුත්ථාපනය හා වැඩි දියුණු කිරීම | 7,273,628 | 2,500,000 | 2,500,000 | 5,000,000 |
| මුද්‍රාණ වත්කම් අත්පත්කර ගැනීම | 4,465,223 | 1,500,000 | 1,500,000 | 3,000,000 |
| ධාරණා සංවර්ධනය | 6,942,529 | - | - | 7,500,000 |
| වෙනත් මුද්‍රාණ වියදම් | 12,218,978 | - | - | - |
| මුළු වියදම | 78,870,899 | 67,794,000 | 67,794,000 | 84,162,000 |

වැඩසටහන් මූල්‍යකරණ ප්‍රතිඵලය ඇතුළු වියදම් පාරාංශය

| මූල්‍යකරණය | 2015 | 2016 | 2016 | 2017 |
|---------------------------------|-------------------|-------------------|-------------------|-------------------|
| | සහය | ඇස්තමේන්තුව | ප්‍රතිරෝධීත | ඇස්තමේන්තුව |
| | රු: | රු: | රු: | රු: |
| විකුණු ප්‍රභවය | | | | |
| 22 සාමූහික ප්‍රදාන | 47,970,541 | 63,794,000 | 63,794,000 | 68,662,000 |
| 23 පළාත් සභා සංවර්ධන ප්‍රදාන | 17,538,967 | 4,000,000 | 4,000,000 | 500,000 |
| 24 පළාත් නිෂේධන සංවර්ධන ප්‍රදාන | 13,361,391 | - | - | 15,000,000 |
| මුළු වියදම | 78,870,899 | 67,794,000 | 67,794,000 | 84,162,000 |

වැඩසටහන ක්‍රියාත්මක කිරීමේ නියුක්ත සේවක මණ්ඩල පාරාංශය

| තත්ත්වය | 2015 | 2016 | 2017 |
|----------------------|-----------|-------------|-------------|
| | සහය | ඇස්තමේන්තුව | ඇස්තමේන්තුව |
| කාණ්ඩය ඒ - ස්ථිර | 1 | 1 | 1 |
| කාණ්ඩය බී - ස්ථිර | - | - | 1 |
| - අනියම් /තාවකාලික | - | - | - |
| කාණ්ඩය සී - ස්ථිර | 53 | 54 | 50 |
| - අනියම් /තාවකාලික | - | - | - |
| කාණ්ඩය ඩී - ස්ථිර | 4 | 12 | 12 |
| - අනියම් /තාවකාලික | 9 | 1 | 4 |
| එකතුව - ස්ථිර | 58 | 67 | 64 |
| - අනියම් /තාවකාලික | 9 | 1 | 4 |
| මුළු එකතුව | 67 | 68 | 68 |

ඇස්තමේන්තුව - 2017
 ශීර්ෂය - 643 පළාත් ක්‍රීඩා දෙපාර්තමේන්තුව
 වැඩසටහන - 90 ක්‍රීඩා
 ව්‍යාපෘතිය - 04 ක්‍රීඩා සංවර්ධනය
 උප ව්‍යාපෘතිය - 02 සොබා සේවා

| වැය විෂයය | අරමුදල් විෂයය | වැය විෂයය කාණ්ඩය/ කාමය | 2015 | 2016 | 2016 | 2017 |
|-----------|---------------|--------------------------------------|-------------------|-------------------|------------------------|-------------------|
| | | | පැය | ඇස්තමේන්තුව | ප්‍රතිලාභී ඇස්තමේන්තුව | ඇස්තමේන්තුව |
| | | | රු: | රු: | රු: | රු: |
| | | පුනරාවර්තන වියදම් | 47,970,541 | 63,794,000 | 63,794,000 | 68,662,000 |
| | | පුද්ගල පඩිතැන | 29,371,972 | 31,074,000 | 31,074,000 | 32,249,000 |
| 1001 | 22 | වැටුප් හා වේතන | 12,700,000 | 12,891,000 | 12,891,000 | 19,052,000 |
| 1002 | 22 | අතිකාල හා කිට්ටු දින වැටුප් | 949,972 | 750,000 | 750,000 | 1,200,000 |
| 1003 | 22 | වෙනත් දීමනා | 15,722,000 | 17,433,000 | 17,433,000 | 11,997,000 |
| | | නමුත් වියදම් | 1,499,882 | 1,500,000 | 1,500,000 | 1,500,000 |
| 1101 | 22 | දේශීය | 1,499,882 | 1,500,000 | 1,500,000 | 1,500,000 |
| | | සැපයීම් | 3,220,069 | 3,970,000 | 3,970,000 | 4,670,000 |
| 1201 | 22 | මිලිද්‍රව්‍ය හා කාර්යාලීය අවශ්‍යතා | 558,973 | 570,000 | 570,000 | 570,000 |
| 1202 | 22 | ඉන්ධන | 574,245 | 1,200,000 | 950,000 | 1,000,000 |
| 1203 | 22 | ආහාරපාන හා නිල ඇඳුම් | 971,424 | 1,000,000 | 1,000,000 | 1,400,000 |
| 1204 | 22 | වෛද්‍ය සැපයීම් | 99,330 | 100,000 | 350,000 | 100,000 |
| 1205 | 22 | වෙනත් (i) ක්‍රීඩක ඇඳුම් කට්ටල සැපයීම | 1,000,000 | 1,000,000 | 1,000,000 | 1,500,000 |
| 1206 | 22 | සත්‍ර හා සන්තූර්ණ | 16,097 | 100,000 | 100,000 | 100,000 |
| | | නඩත්තු වියදම් | 2,024,405 | 2,900,000 | 2,900,000 | 2,750,000 |
| 1301 | 22 | වාහන | 164,509 | 650,000 | 650,000 | 500,000 |
| 1302 | 22 | සත්‍ර හා සන්තූර්ණ | 92,992 | 100,000 | 100,000 | 100,000 |
| 1303 | 22 | ගොඩනැගිලි සහ ඉදිකිරීම් | 147,975 | 200,000 | 200,000 | 200,000 |
| 1304 | 22 | වෙනත් | 1,618,929 | 1,950,000 | 1,950,000 | 1,950,000 |
| | | සේවා | 8,128,249 | 9,900,000 | 9,900,000 | 12,630,000 |
| 1401 | 22 | ප්‍රවාහන | 844,245 | 600,000 | 600,000 | 600,000 |
| 1402 | 22 | තැපැල් හා සන්නිවේදන | 226,358 | 400,000 | 400,000 | 350,000 |
| 1403 | 22 | විදුලිත හා ජලය | 2,936,432 | 4,450,000 | 4,450,000 | 4,450,000 |
| 1404 | 22 | බදු කුලී සහ පළාත් පාලන ආයතන බදු | 28,500 | 50,000 | 50,000 | 30,000 |
| 1405 | 22 | වෙනත් (i) ආරක්ෂක සේවා* | 4,092,714 | 2,400,000 | 2,400,000 | 3,600,000 |
| | | (ii) පරිවහන සේවා* | | 2,000,000 | 2,000,000 | 3,600,000 |
| | | මාරු කිරීම් | 251,704 | 350,000 | 350,000 | 413,000 |
| 1506 | 22 | රාජ්‍ය සේවකයින් සඳහා දේපල ණය පොලී * | 251,704 | 350,000 | 350,000 | 413,000 |
| | | වෙනත් පුනරාවර්තන වියදම් | 3,474,260 | 14,100,000 | 14,100,000 | 14,450,000 |
| 1703 | 22 | වෙනත් (i) ක්‍රීඩා සමාර සංචාර | | | | |
| | 22 | (ii) කොට්ඨාශ ක්‍රීඩා සංචාර | 2,174,260 | 2,100,000 | 2,100,000 | 2,450,000 |
| | 22 | (iii) දිස්ත්‍රික් ක්‍රීඩා සංචාර | 1,300,000 | 4,000,000 | 4,000,000 | 3,000,000 |
| | 22 | (iv) පළාත් ක්‍රීඩා සංචාර | | 5,000,000 | 5,000,000 | 4,500,000 |
| | 22 | (v) රාජ්‍ය ක්‍රීඩා සංචාර | | 3,000,000 | 3,000,000 | 4,500,000 |

* වැය විෂයයෙන් පිටතට මාරු කිරීමට ඉඩ දෙනු නොලැබේ
 පුද්ගල පඩිතැන ප්‍රතිපාදන ඉතිරිවී ඇති අතර පුනරාවර්තන වැය විෂයයෙන් මාරු කිරීමට ඉඩ දෙනු නොලැබේ

ඇස්තමේන්තුව -2017
 ශීර්ෂය - 643 පළාත් ක්‍රීඩා දෙපාර්තමේන්තුව
 වැඩිදුරටත් - 90 ක්‍රීඩා
 ව්‍යාපෘතිය - 04 ක්‍රීඩා සංවර්ධනය
 උප ව්‍යාපෘතිය - 02 කොඩය සේවා

| වැය වර්ගය | අංශයේ නි.අංකය | වැය වර්ගය ආණ්ඩුව/ කාමය | 2015 | 2016 | 2016 | 2017 |
|-----------|------------------|--|-------------------|--------------------|-----------------------------------|--------------------|
| | | | රු: | ඇස්තමේන්තුව රු: | ප්‍රතිශෝධිත ඇස්තමේන්තුව රු: | ඇස්තමේන්තුව රු: |
| | | මූලධන වියදම් | 30,900,358 | 4,000,000 | 4,000,000 | 15,500,000 |
| | | මූලධන වත්කම් පුනරුත්ථාපනය හා වැඩි දියුණු කිරීම | 7,273,628 | 2,500,000 | 2,500,000 | 5,000,000 |
| 2001 | 23 | ගොඩනැගිලි සහ ඉදිකිරීම් | 1,526,999 | | | |
| | 23 | (i) ගොඩනැගිලි අවත්වැඩියාව | | 500,000 | 500,000 | |
| | 23 | (ii) ක්‍රීඩා නේවාසිකාගාර පහසුකම් සංවර්ධනය කිරීම | | 500,000 | 500,000 | |
| 2002 | 23 | (iii) පරිපාලන ගොඩනැගිලි සංවර්ධනය | | | | 500,000 |
| 2003 | 23 | සත්ත්‍ර හා සත්ත්‍රෝපකරණ | | | | |
| 2004 | 23 | වාහන | 384,270 | | | |
| | | වෙනත් මූලධන වත්කම් | | | | |
| | 23 | (i) ක්‍රීඩා පුහුණු සංවිත සංවර්ධනය | | | | |
| | 23 | (ii) ජාතික හා ජාත්‍යන්තර මට්ටමේ කුසලතා ඇගයීම් | | | | |
| | 23 | (iii) ක්‍රීඩා පිටි සංවර්ධනය | 4,219,946 | 1,500,000 | 1,500,000 | |
| | 24 | (iv) ක්‍රීඩා පිටි සංවර්ධනය | 1,142,413 | | | 1,000,000 |
| | 24 | (v) ක්‍රීඩා කටයුතු | | | | |
| 2005 | 24 | සම්පල පහසුකම් වත්කම් | | | | |
| | 24 | (i) ක්‍රීඩාංගන නඩත්තු | | | | 3,500,000 |
| | | මූලධන වත්කම් අත්පත් කර ගැනීම | 4,465,223 | 1,500,000 | 1,500,000 | 3,000,000 |
| 2102 | 23 | ගෘහ ආණ්ඩ සහ කාර්යාලීය උපකරණ | 987,035 | 1,500,000 | 1,500,000 | |
| | 24 | (i) ක්‍රීඩා උපකරණ මිලදී ගැනීම | | | | 3,000,000 |
| 2103 | 23 | සත්ත්‍ර හා සත්ත්‍රෝපකරණ | 3,478,188 | | | |
| | | ධාරිණ සංවර්ධනය | 6,942,529 | - | - | 7,500,000 |
| 2401 | | ඇතුළු වර්ධනය හා ආයතනික සංවර්ධනය | | | | |
| | 23 | (i) ජාතික හා ජාත්‍යන්තර මට්ටමේ කුසලතා ඇගයීම් | 5,116,695 | | | |
| | 24 | (ii) නවීන ක්‍රීඩා දැනුම ලබා දීම සඳහා වැඩමුළු පැවැත්වීම | | | | 1,000,000 |
| | 23 | (iii) පුහුණු කඳවුරු පැවැත්වීම | 1,825,834 | | | |
| | 24 | (iv) ක්‍රීඩා පුහුණු සංවිත සංවර්ධනය | | | | |
| | 24 | (v) ක්‍රීඩා නිලධාරීන් හා පුහුණුකරුවන් පුහුණු කිරීම | | | | |
| | 24 | (vi) ජාතික හා ජාත්‍යන්තර මට්ටමේ කුසලතා ඇගයීම් | | | | 5,000,000 |
| | 24 | (vii) පුහුණු කඳවුරු පැවැත්වීම | | | | 1,500,000 |
| | | වෙනත් මූලධන වියදම් | 12,218,978 | - | - | - |
| 2502 | 24 | ආයෝජන | | | | |
| | 24 | (i) පළාත් හා ජාතික තරණ සඳහා පහසුකම් සැපයීම | 7,225,999 | | | |
| | 24 | (ii) ක්‍රීඩා ආණ්ඩ හා උපකරණ සැපයීම | 4,992,979 | | | |
| | | ව්‍යාපෘතියේ මුළු වියදම් | 78,870,899 | 67,794,000 | 67,794,000 | 84,162,000 |

ඇස්තමේන්තුව - 2017

ශීර්ෂය - 643 පළාත් ක්‍රීඩා දෙපාර්තමේන්තුව

ව්‍යාපෘතියේ මූල්‍යකරණ ප්‍රභවයන් අනුව විදැමී සාරාංශය

| මූල්‍යකරණය | 2015 | 2016 | 2016 | 2017 |
|----------------------------------|-------------------|-------------------|-------------------------|-------------------|
| | සහන | ඇස්තමේන්තුව | ප්‍රතිශෝධිත ඇස්තමේන්තුව | ඇස්තමේන්තුව |
| | රු: | රු: | රු: | රු: |
| විකර්ෂක ප්‍රභවය | | | | |
| 22 සාමූහික ප්‍රදාන | 47,970,541 | 63,794,000 | 63,794,000 | 68,662,000 |
| 23 පළාත් සභා සංවර්ධන ප්‍රදාන | 17,538,967 | 4,000,000 | 4,000,000 | 500,000 |
| 24 පළාත් නිශ්චිත සංවර්ධන ප්‍රදාන | 13,361,391 | - | - | 15,000,000 |
| මුළු එකතුව | 78,870,899 | 67,794,000 | 67,794,000 | 84,162,000 |

ව්‍යාපෘතියේ ක්‍රියාත්මක කිරීමේ නිදහස් සේවක මණ්ඩල සාරාංශය


| සේවකයා | 2015 | 2016 | 2017 |
|-------------------------------------|-----------|-------------|-------------|
| | සහන | ඇස්තමේන්තුව | ඇස්තමේන්තුව |
| සාමාන්‍ය සේවක - ස්ථිර | 1 | 1 | 1 |
| සාමාන්‍ය සේවක - අනිශ්චිත / සාමාන්‍ය | | | 1 |
| සාමාන්‍ය සේවක - ස්ථිර | 53 | 54 | 50 |
| සාමාන්‍ය සේවක - අනිශ්චිත / සාමාන්‍ය | | | |
| සාමාන්‍ය සේවක - ස්ථිර | 4 | 12 | 12 |
| සාමාන්‍ය සේවක - අනිශ්චිත / සාමාන්‍ය | 9 | 1 | 4 |
| එකතුව | 58 | 67 | 64 |
| - අනිශ්චිත / සාමාන්‍ය | 9 | 1 | 4 |
| මුළු එකතුව | 67 | 68 | 68 |

මෙය හිස්ව තබන ලද පිටුවකි.

2017

වාර්ෂික මුදල් ප්‍රකාශය

පළාත් වාර්ෂික, ඉඩම්,
ශ්‍රී ලංකා සංවර්ධන සහ කාර්මික කටයුතු දෙපාර්තමේන්තුව



රිතුරු මැද පළාත් සභාව

ඇස්තමේන්තුව - 2017

ශීර්ෂය - 650 - පළාත් වාර්ෂාර්ග, ඉඩම්, ග්‍රාම සංවර්ධන, සහ කාන්තා කටයුතු අමාත්‍යාංශය.

දැක්ම

" තාප්තිමත් ජනතාවක්, ඉසුරුමත් පළාතක්. "

මෙහෙටර

" වාර්ෂාර්ග, ඉඩම්, ග්‍රාම සංවර්ධන, හා කාන්තා කටයුතු සියලු පාර්ශවකරුවන්ගේ මනා සහභාගිත්වයෙන් හා විනිවිදභාවයෙන් යුක්තව නියාමනය කිරීම මගින් සංවර්ධනය කිරීම. "

ප්‍රධාන කාර්යයන්

- පළාත් වාර්ෂාර්ග දෙපාර්තමේන්තුවේ කටයුතු නියාමනය හා අධීක්ෂණය.
- පළාත් ඉඩම් කොමසාරිස් දෙපාර්තමේන්තුවේ කටයුතු නියාමනය හා අධීක්ෂණය.
- පළාත් ග්‍රාම සංවර්ධන දෙපාර්තමේන්තුවේ කටයුතු නියාමනය හා අධීක්ෂණය.
- ආයතනික ධාරිතා සංවර්ධනය
- යහපාලන කටයුතු සංවර්ධනය

දෙපාර්තමේන්තු

පළාත් වාර්ෂාර්ග දෙපාර්තමේන්තුව
 පළාත් ඉඩම් කොමසාරිස් දෙපාර්තමේන්තුව
 පළාත් ග්‍රාම සංවර්ධන දෙපාර්තමේන්තුව.

විසඳුම් වර්ගීකරණය

| | |
|---------------|--|
| වැඩසටහන | 03. පළාත් සභා පරිපාලනය |
| වැඩසටහන | 43. වාර්ෂාර්ග සංවර්ධනය |
| ව්‍යාපෘතිය | 01. සාමාන්‍ය පරිපාලනය සහ ආයතනික සේවා (අමාත්‍යවරයා සහ කාර්ය මණ්ඩලය) |
| ව්‍යාපෘතිය | 02. සාමාන්‍ය පරිපාලනය සහ ආයතනික සේවා (අමාත්‍යාංශ කාර්ය මණ්ඩලය) |
| ව්‍යාපෘතිය | 04. වාර්ෂාර්ග |
| උප ව්‍යාපෘතිය | 04. ආර්ථික යටිතල පහසුකම් සංවර්ධනය |
| උප ව්‍යාපෘතිය | 06. ආයතනික සංවර්ධනය |

ලතුරු මැද පළාත් සභාව
ඇස්තමේන්තුව - 2017

අමාත්‍යාංශ විභාගීය සාරාංශය

පළාත් වාර්ෂික, ඉඩම්, ග්‍රාම සංවර්ධන සහ කාන්තා කටයුතු අමාත්‍යාංශය

| කේතන අංකය | වැඩ කටයුතු/ ව්‍යාපෘති නාමය | 2015 | 2016 | 2016 | 2017 |
|--------------------------|--|--------------------|--------------------|--------------------|--------------------|
| | | සහ | ඇස්තමේන්තුව | ප්‍රතිරෝධීත | ඇස්තමේන්තුව |
| | | රු: | රු: | රු: | රු: |
| පුනරාවර්තන වියදම් | | 212,206,922 | 266,669,000 | 266,916,000 | 292,653,000 |
| 650 | පළාත් වාර්ෂික, ඉඩම්, ග්‍රාම සංවර්ධන සහ කාන්තා කටයුතු අමාත්‍යාංශය | 32,449,746 | 40,809,000 | 40,809,000 | 46,351,000 |
| 651 | පළාත් වාර්ෂික දෙපාර්තමේන්තුව | 103,131,632 | 134,896,000 | 134,896,000 | 148,826,000 |
| 652 | පළාත් ඉඩම් කොමසාරිස් දෙපාර්තමේන්තුව | 46,864,447 | 59,142,000 | 59,389,000 | 64,069,000 |
| 653 | පළාත් ග්‍රාම සංවර්ධන දෙපාර්තමේන්තුව | 29,761,097 | 31,822,000 | 31,822,000 | 33,407,000 |
| මූලධන වියදම් | | 27,503,435 | 189,900,000 | 482,839,400 | 138,000,000 |
| 650 | පළාත් වාර්ෂික, ඉඩම්, ග්‍රාම සංවර්ධන සහ කාන්තා කටයුතු අමාත්‍යාංශය | 21,306,591 | 157,900,000 | 197,900,000 | 95,000,000 |
| 651 | පළාත් වාර්ෂික දෙපාර්තමේන්තුව | 196,734,819 | 10,000,000 | 262,939,400 | 13,000,000 |
| 652 | පළාත් ඉඩම් කොමසාරිස් දෙපාර්තමේන්තුව | 6,873,581 | 2,000,000 | 2,000,000 | 4,500,000 |
| 653 | පළාත් ග්‍රාම සංවර්ධන දෙපාර්තමේන්තුව | 12,588,444 | 20,000,000 | 20,000,000 | 25,500,000 |
| මුළු වියදම් | | 449,710,357 | 456,569,000 | 749,755,400 | 430,653,000 |
| 650 | පළාත් වාර්ෂික, ඉඩම්, ග්‍රාම සංවර්ධන සහ කාන්තා කටයුතු අමාත්‍යාංශය | 53,756,337 | 198,709,000 | 238,709,000 | 141,351,000 |
| 651 | පළාත් වාර්ෂික දෙපාර්තමේන්තුව | 299,866,451 | 144,896,000 | 397,835,400 | 161,826,000 |
| 652 | පළාත් ඉඩම් කොමසාරිස් දෙපාර්තමේන්තුව | 53,738,028 | 61,142,000 | 61,389,000 | 68,569,000 |
| 653 | පළාත් ග්‍රාම සංවර්ධන දෙපාර්තමේන්තුව | 42,349,541 | 51,822,000 | 51,822,000 | 58,907,000 |

උතුරු මැද පළාත් සභාව
ඇස්තමේන්තුව - 2017

අමාත්‍ය-ශ්‍රී ලංකා විද්‍යාලීය අනුමැතිය ලබාදීම සඳහා

පළාත් වාර්තා, ඉඩම්, ග්‍රාම සංවර්ධන සහ කාන්තා කටයුතු අමාත්‍යාංශය

| මිලියන මුදලකරණය | 650 | 651 | 652 | 653 | මුළු එකතුව රු. |
|---|-----------------------------------|-----------------------------------|-----------------------------------|-----------------------------------|--------------------|
| | (2017 වර්ෂයේ ඇස්තමේන්තුව සඳහා) | (2017 වර්ෂයේ ඇස්තමේන්තුව සඳහා) | (2017 වර්ෂයේ ඇස්තමේන්තුව සඳහා) | (2017 වර්ෂයේ ඇස්තමේන්තුව සඳහා) | |
| 22 සාමූහික ප්‍රදාන | 45,565,000 | 148,826,000 | 64,069,000 | 33,407,000 | 291,867,000 |
| 23 පළාත් සභා සංවර්ධන ප්‍රදාන | 10,000,000 | 13,000,000 | 500,000 | 500,000 | 24,000,000 |
| 24 පළාත් නිවැරදි සංවර්ධන ප්‍රදාන | 85,000,000 | - | 4,000,000 | 25,000,000 | 114,000,000 |
| 25 ශ්‍රී ලංකා රජය / ලෝක බැංකුව | | | | | |
| 26 ශ්‍රී ලංකා රජය / ආර්ථික සංවර්ධන බැංකු ආධාර | | | | | |
| 27 ශ්‍රී ලංකා රජය / ලෝක බැංකුව සහ ඕස්ට්‍රේලියානු ආධාර | | | | | |
| 28 ජපන් ජාත්‍යන්තර සහයෝගීතා බැංකු ආධාර | | | | | |
| 29 වෙනත් ආදායම් | | | | | |
| 30 වෙනත් ලැබීම් | | | | | |
| 31 එක්සත් ජාතීන්ගේ ජනගහන අරමුදල ආධාර | | | | | |
| 32 එක්සත් ජාතීන්ගේ ළමා අරමුදල ආධාර | | | | | |
| 33 ඓතිහාසික අමාත්‍යාංශ හා දෙපාර්තමේන්තු ලැබීම් | | | | | |
| 34 වෙනත් පාරිභෝගික ලැබීම් | | | | | |
| 44 විශේෂ නීති සේවා වියදම් | 786,000 | | | | 786,000 |
| මුළු එකතුව | 141,351,000 | 161,826,000 | 68,569,000 | 58,907,000 | 430,653,000 |

ඇස්තමේන්තුව - 2017

ශීර්ෂය - 650 පළාත් වාර්ෂාර්ථය, ඉඩම්, ප්‍රාමි සංවර්ධන සහ කාන්තා සරසුනු අමාත්‍යාංශය

අත්තිකාරම් ගිණුම් සාරාංශය

| අයිතමය | 2015 | 2016 | 2016 | 2017 |
|--|-----------|--------------------|-----------------------------------|--------------------|
| | සහ රු: | ඇස්තමේන්තුව රු: | ප්‍රතිශෝධිත ඇස්තමේන්තුව රු: | ඇස්තමේන්තුව රු: |
| පළාත් රාජ්‍ය නිලධාරීන්ට අත්තිකාරම් ගිණුම - 65001 | | | | |
| විද්‍යමේනි උපරිම සීමාව | 1,132,731 | 3,000,000 | 3,000,000 | 3,500,000 |
| ලැබීමේ අවම සීමාව | 1,521,492 | 7,000,000 | 7,000,000 | 7,000,000 |
| උපරිම කර ගෙන සීමාව | 7,176,705 | 10,000,000 | 10,000,000 | 10,000,000 |

වැඩසටහන් සහ ව්‍යාපෘති අනුව විද්‍යමේ සාරාංශය

| වැඩසටහන් | වැඩසටහන්/ ව්‍යාපෘති නාමය | 2015 | 2016 | 2016 | 2017 |
|----------|--|-------------------|--------------------|-----------------------------------|--------------------|
| | | සහ රු: | ඇස්තමේන්තුව රු: | ප්‍රතිශෝධිත ඇස්තමේන්තුව රු: | ඇස්තමේන්තුව රු: |
| | පුනරාවර්තන විද්‍යමේ | 32,449,746 | 40,809,000 | 40,809,000 | 46,351,000 |
| 03 | පළාත් සභා පරිපාලනය | 32,449,746 | 40,809,000 | 40,809,000 | 46,351,000 |
| | 01.සාමාන්‍ය පරිපාලනය සහ ආයතනික සේවා (අමාත්‍යවරයාගේ කාර්ය මණ්ඩලය) | 11,728,665 | 15,979,000 | 15,979,000 | 13,015,000 |
| | 02.සාමාන්‍ය පරිපාලනය සහ ආයතනික සේවා (අමාත්‍යාංශ කාර්ය මණ්ඩලය) | 20,721,081 | 24,830,000 | 24,830,000 | 33,336,000 |
| | මූලධන විද්‍යමේ | 21,306,591 | 157,900,000 | 197,900,000 | 95,000,000 |
| 03 | පළාත් සභා පරිපාලනය | 21,306,591 | 26,900,000 | 26,900,000 | 10,000,000 |
| | 01.සාමාන්‍ය පරිපාලනය සහ ආයතනික සේවා (අමාත්‍යවරයාගේ කාර්ය මණ්ඩලය) | - | 1,000,000 | 1,000,000 | 400,000 |
| | 02.සාමාන්‍ය පරිපාලනය සහ ආයතනික සේවා (අමාත්‍යාංශ කාර්ය මණ්ඩලය) | 21,306,591 | 25,900,000 | 25,900,000 | 9,600,000 |
| 43 | වාර්ෂාර්ථය | - | 131,000,000 | 171,000,000 | 85,000,000 |
| | 04. වාර්ෂාර්ථය සංවර්ධනය | - | 131,000,000 | 171,000,000 | 85,000,000 |
| | මුළු විද්‍යමේ | 53,756,337 | 198,709,000 | 238,709,000 | 141,351,000 |
| 03 | පළාත් සභා පරිපාලනය | 53,756,337 | 67,709,000 | 67,709,000 | 56,351,000 |
| | 01.සාමාන්‍ය පරිපාලනය සහ ආයතනික සේවා (අමාත්‍යවරයාගේ කාර්ය මණ්ඩලය) | 11,728,665 | 16,979,000 | 16,979,000 | 13,415,000 |
| | 02.සාමාන්‍ය පරිපාලනය සහ ආයතනික සේවා (අමාත්‍යාංශ කාර්ය මණ්ඩලය) | 42,027,672 | 50,730,000 | 50,730,000 | 42,936,000 |
| 43 | වාර්ෂාර්ථය | - | 131,000,000 | 171,000,000 | 85,000,000 |
| | 04. වාර්ෂාර්ථය සංවර්ධනය | - | 131,000,000 | 171,000,000 | 85,000,000 |

සැ.යු. : 2015 මුදල් ප්‍රකාශයේ ශීර්ෂ අංක 650 යටතේ පැවති පළාත් අධ්‍යාපන, තොරතුරු තාක්ෂණ සහ සංස්කෘතික අමාත්‍යාංශය, අමාත්‍යාංශ විෂය පථයන් වෙතත් වීම මත සටහන් වූවද, 2015 වර්ෂයේ ඊට අදාළ දත්තයන් ශීර්ෂ අංක 650 යටතේ දැක්වූ ඇත.

ඇස්තමේන්තුව - 2017

ශ්‍රී ලංකා - 650 පළාත් වාර්ෂික, ඉඩම්, ග්‍රාම සංවර්ධන සහ කාන්තා කටයුතු අමාත්‍යාංශය

වැය විෂයය කාණ්ඩය අනුව වියදම් සාරාංශය

| වැය විෂයය කාණ්ඩය | 2015 | 2016 | 2016 | 2017 |
|--|-------------------|--------------------|-----------------------------------|--------------------|
| | සහ රු: | ඇස්තමේන්තුව රු: | ප්‍රතිශෝධිත ඇස්තමේන්තුව රු: | ඇස්තමේන්තුව රු: |
| පුනරාවර්තන වියදම් | 32,449,746 | 40,809,000 | 40,809,000 | 46,351,000 |
| පුද්ගල පඩිකඩි | 20,101,506 | 23,641,000 | 23,641,000 | 23,205,000 |
| ගමන් වියදම් | 563,104 | 750,000 | 750,000 | 650,000 |
| සැපයීම් | 5,945,662 | 8,240,000 | 8,240,000 | 6,020,000 |
| තනිකු වියදම් | 2,194,738 | 2,418,000 | 2,418,000 | 1,909,000 |
| සේවා | 3,347,563 | 5,310,000 | 5,310,000 | 4,151,500 |
| මාරු කිරීම් | 46,663 | 250,000 | 250,000 | 233,000 |
| වෙනත් පුනරාවර්තන වියදම් | 250,510 | 200,000 | 200,000 | 10,182,500 |
| මූලධන වියදම් | 21,306,591 | 157,900,000 | 197,900,000 | 95,000,000 |
| මූලධන වත්කම් පුනරුත්ථාපනය හා වැඩි දියුණු කිරීම | 1,132,087 | 133,000,000 | 173,000,000 | 85,700,000 |
| මූලධන වත්කම් අත්පත්කර ගැනීම | 784,159 | 1,000,000 | 1,000,000 | 400,000 |
| ප්‍රාග්ධන මාරු කිරීම් | - | - | - | - |
| ධාරිතා සංවර්ධනය | - | 1,000,000 | 1,000,000 | 1,000,000 |
| වෙනත් මූලධන වත්කම් | 19,390,345 | 22,900,000 | 22,900,000 | 7,900,000 |
| මුළු වියදම් | 53,756,337 | 198,709,000 | 238,709,000 | 141,351,000 |

වැඩසටහනේ මූලාකරණ ප්‍රතිඵලයන් අනුව වියදම් සාරාංශය

| මූලාකරණය | 2015 | 2016 | 2016 | 2017 |
|-----------------------------------|-------------------|--------------------|-----------------------------------|--------------------|
| | සහ රු: | ඇස්තමේන්තුව රු: | ප්‍රතිශෝධිත ඇස්තමේන්තුව රු: | ඇස්තමේන්තුව රු: |
| විසර්ජන ප්‍රඥප්තිය | | | | |
| 22 සාමූහික ප්‍රදාන | 32,449,746 | 40,023,000 | 40,023,000 | 45,565,000 |
| 23 පළාත් සභා සංවර්ධන ප්‍රදාන | 21,306,591 | 32,900,000 | 32,900,000 | 10,000,000 |
| 24 පළාත් නිෂ්පාදන සංවර්ධන ප්‍රදාන | - | 125,000,000 | 165,000,000 | 85,000,000 |
| 44 විශේෂ නීති සේවා වියදම් | - | 786,000 | 786,000 | 786,000 |
| මුළු එකතුව | 53,756,337 | 198,709,000 | 238,709,000 | 141,351,000 |

වැඩසටහනේ කාර්යාලීය කාර්යයන් සඳහා වියදම් මණ්ඩල සාරාංශය

| කාර්යාලය | 2015 | 2016 | 2017 |
|----------------------|-----------|--------------------|--------------------|
| | සහ රු: | ඇස්තමේන්තුව රු: | ඇස්තමේන්තුව රු: |
| කාර්යාලය ඒ - ස්ථිර | 5 | 5 | 5 |
| කාර්යාලය ඔ - ස්ථිර | 1 | 1 | 1 |
| - අතිරේක /තාවකාලික | 4 | 4 | 4 |
| කාර්යාලය ඩ - ස්ථිර | 33 | 19 | 19 |
| - අතිරේක /තාවකාලික | 4 | 5 | 3 |
| කාර්යාලය ඩී - ස්ථිර | 5 | 3 | 5 |
| - අතිරේක /තාවකාලික | 6 | 7 | 6 |
| එකතුව - ස්ථිර | 44 | 28 | 30 |
| - අතිරේක /තාවකාලික | 14 | 16 | 13 |
| මුළු එකතුව | 58 | 44 | 43 |

ඇස්තමේන්තුව -2017
 ශීර්ෂය - 650 පළාත් වාර්ෂික, ඉඩම්, ක්‍රීඩා සංවර්ධන සහ කාන්තා කටයුතු අමාත්‍යාංශය
 වැඩසටහන - 03 පළාත් සභා පරිපාලනය
 ව්‍යාපෘතිය - 01 සාමාන්‍ය පරිපාලන සහ ආයතනික සේවා (අමාත්‍යවරයා සහ කාර්ය මණ්ඩලය)
 උප ව්‍යාපෘතිය - 06 ආයතනික සංවර්ධනය

| වැය විෂයය සංකේතය | ආමුණු විෂයය | වැය විෂයය කාණ්ඩය/ කාමය | 2015 | 2016 | 2016 | 2017 |
|---------------------|----------------|------------------------------------|-------------------|--------------------|-----------------------------------|--------------------|
| | | | සහ රු: | ඇස්තමේන්තුව රු: | ප්‍රතිශෝධිත ඇස්තමේන්තුව රු: | ඇස්තමේන්තුව රු: |
| | | පුනරාවර්තන වියදම් | 11,728,665 | 15,979,000 | 15,979,000 | 13,015,000 |
| | | පුද්ගල පඩිතඩි | 5,223,453 | 7,031,000 | 7,031,000 | 6,226,000 |
| 1001 | 22 | වැටුප් හා වේතන | 2,549,528 | 2,497,000 | 2,497,000 | 3,088,000 |
| | 44 | (i) වැටුප් හා වේතන | | 762,000 | 762,000 | 762,000 |
| 1002 | 22 | අතිකාල හා නිවාඩු දින වැටුප් | 515,246 | 450,000 | 450,000 | 470,000 |
| 1003 | 22 | වෙනත් දීමනා | 2,158,679 | 3,298,000 | 3,298,000 | 1,882,000 |
| | 44 | (x) වෙනත් දීමනා | | 24,000 | 24,000 | 24,000 |
| | | නමුත් වියදම් | 224,050 | 300,000 | 300,000 | 200,000 |
| 1101 | 22 | ලේඛය | 224,050 | 300,000 | 300,000 | 200,000 |
| | | සැපයීම් | 2,774,305 | 4,190,000 | 4,190,000 | 2,520,000 |
| 1201 | 22 | ලිපිද්‍රව්‍ය හා කාර්යාලීය අවශ්‍යතා | 343,128 | 550,000 | 550,000 | 250,000 |
| 1202 | 22 | ඉන්ධන | 2,201,169 | 2,990,000 | 2,990,000 | 1,900,000 |
| 1203 | 22 | ආහාරපාන හා නිළ ඇඳුම් | 104,848 | 400,000 | 400,000 | 170,000 |
| 1205 | 22 | වෙනත් | 107,370 | 100,000 | 100,000 | 100,000 |
| 1206 | 22 | යන්ත්‍ර හා යන්ත්‍රෝපකරණ | 17,790 | 150,000 | 150,000 | 100,000 |
| | | නඩත්තු වියදම් | 657,755 | 708,000 | 708,000 | 588,000 |
| 1301 | 22 | වාතන | 657,755 | 500,000 | 500,000 | 450,000 |
| 1302 | 22 | යන්ත්‍ර හා යන්ත්‍රෝපකරණ | | 100,000 | 100,000 | 35,000 |
| 1303 | 22 | ගොඩනැගිලි සහ ඉදිකිරීම් | | | | |
| 1304 | 22 | වෙනත් | | 100,000 | 100,000 | 100,000 |
| 1305 | 22 | යම්කල පහසුකම් වත්කම් | | 8,000 | 8,000 | 3,000 |
| | | සේවා | 2,775,822 | 3,650,000 | 3,650,000 | 3,401,000 |
| 1401 | 22 | ප්‍රවාහන | | 10,000 | 10,000 | 6,000 |
| 1402 | 22 | තැපැල් හා සන්නිවේදන | 330,289 | 350,000 | 350,000 | 300,000 |
| 1403 | 22 | විදුලිය හා ජලය | 28,424 | 350,000 | 350,000 | 50,000 |
| 1404 | 22 | බදු කුලී සහ පළාත් පාලන ආයතන බදු | 2,417,109 | 2,840,000 | 2,840,000 | 2,950,000 |
| 1405 | 22 | වෙනත් | | 100,000 | 100,000 | 95,000 |
| | | වෙනත් පුනරාවර්තන වියදම් | 73,280 | 100,000 | 100,000 | 80,000 |
| 1703 | 22 | වෙනත් | 73,280 | 100,000 | 100,000 | 80,000 |

පුද්ගල පඩිතඩි ප්‍රතිපාදන ඉතිරිවීම් අනෙකුත් පුනරාවර්තන වැය විෂයයන්ට මාරු කිරීමට ඉඩ දෙනු නොලැබේ

ඇස්තමේන්තුව -2017
 ශීර්ෂය - 650 පළාත් වාර්ෂික, ඉඩම්, ග්‍රාම සංවර්ධන සහ කාන්තා කටයුතු අමාත්‍යාංශය
 වැටුප්පත - 03 පළාත් සභා පරිපාලනය
 ව්‍යාපෘතිය - 01 සාමාන්‍ය පරිපාලනය හා ආයතනික සේවා (අමාත්‍යවරයා සහ කාර්ය මණ්ඩලය)
 උප ව්‍යාපෘතිය - 06 ආයතනික සංවර්ධනය

| වැය විෂයය සංකේතය | අංශය ප්‍රභවය | වැය විෂයය කාණ්ඩය / කාමය | 2015 | 2016 | 2016 | 2017 |
|---------------------|-----------------|---|------------|-------------|----------------------------|-------------|
| | | | සහ | ඇස්තමේන්තුව | ප්‍රතිශෝධිත ඇස්තමේන්තුව | ඇස්තමේන්තුව |
| | | | රු: | රු: | රු: | රු: |
| | | මූලධන වියදම් | - | 1,000,000 | 1,000,000 | 400,000 |
| | | මූලධන වත්කම් පුනරුත්ථාපනය හා වැඩි දියුණු කිරීම් | - | 500,000 | 500,000 | 200,000 |
| 2001 | 23 | කොට්ඨාශීය සහ ඉදිකිරීම් | | - | - | |
| 2002 | 23 | සත්‍ය හා සන්තූණත්වය | | - | - | |
| 2003 | 23 | වෘත්ත | | 500,000 | 500,000 | 200,000 |
| | | මූලධන වත්කම් අත්පත් කර ගැනීම | - | 500,000 | 500,000 | 200,000 |
| 2102 | 23 | ගෘහ නාණ්ඩ සහ කාර්යාල උපකරණ | | 500,000 | 500,000 | 200,000 |
| | | ධාරිතා සංවර්ධනය | - | - | - | - |
| 2401 | 23 | දැනුම් වර්ධනය හා ආයතනික සංවර්ධනය | | | | |
| | | ව්‍යාපෘතියේ මුළු වියදම් | 11,728,665 | 16,979,000 | 16,979,000 | 13,415,000 |

ව්‍යාපෘතියේ මූල්‍යකරණ ප්‍රතිඵලයන් අනුව වියදම් සාරාංශය

| මූල්‍යකරණය | 2015 | 2016 | 2016 | 2017 |
|---------------------------------|-------------------|-------------------|----------------------------|-------------------|
| | සහ | ඇස්තමේන්තුව | ප්‍රතිශෝධිත ඇස්තමේන්තුව | ඇස්තමේන්තුව |
| | රු: | රු: | රු: | රු: |
| විකර්ෂක ප්‍රභවය | | | | |
| 22 සාමූහික ප්‍රදාන | 11,728,665 | 15,193,000 | 15,193,000 | 12,229,000 |
| 23 පළාත් සභා සංවර්ධන ප්‍රදාන | - | 1,000,000 | 1,000,000 | 400,000 |
| 24 පළාත් නිවේදන සංවර්ධන ප්‍රදාන | - | - | - | - |
| 44 විශේෂ නීති සේවා වියදම් | - | 786,000 | 786,000 | 786,000 |
| මුළු වියදම | 11,728,665 | 16,979,000 | 16,979,000 | 13,415,000 |

ව්‍යාපෘතියේ ස්වයංසම්පාදන කිරීමේ ක්‍රියාත්මක කිරීමේ මණ්ඩල සාරාංශය

| කණ්ඩායම | 2015 | 2016 | 2017 |
|------------------------------|-----------|-------------|-------------|
| | සහ | ඇස්තමේන්තුව | ඇස්තමේන්තුව |
| කාණ්ඩය ඒ - ස්ථිර | 1 | 1 | 1 |
| කාණ්ඩය බී - ස්ථිර | | | |
| කාණ්ඩය සී - අතිරේක /තාවකාලික | 4 | 4 | 4 |
| කාණ්ඩය ඩී - ස්ථිර | | | |
| කාණ්ඩය ඩී - අතිරේක /තාවකාලික | 4 | 5 | 3 |
| කාණ්ඩය ඩී - ස්ථිර | | | |
| කාණ්ඩය ඩී - අතිරේක /තාවකාලික | 4 | 4 | 4 |
| එකතුව - ස්ථිර | 1 | 1 | 1 |
| එකතුව - අතිරේක /තාවකාලික | 12 | 13 | 11 |
| මුළු එකතුව | 13 | 14 | 12 |

- ඇස්තමේන්තුව -2017
 ශීර්ෂය - 650 පළාත් වාර්ෂාර්ග, ඉඩම්, ක්‍රීඩා සංවර්ධන සහ කාන්තා කටයුතු අමාත්‍යාංශය
 වැඩසටහන - 03 පළාත් සභා පරිපාලනය
 ව්‍යාපෘතිය - 02 සාමාන්‍ය පරිපාලනය හා ආයතනික සේවා (අමාත්‍යාංශ කාර්ය මණ්ඩලය)
 උප ව්‍යාපෘතිය - 06 ආයතනික සංවර්ධනය

| වැය විෂයය සංකේතය | ආමුණු ප්‍රභේදය | වැය විෂයය කාණ්ඩය/ කාමය | 2015 | 2016 | 2016 | 2017 |
|---------------------|-------------------|---|-------------------|--------------------|-----------------------------------|--------------------|
| | | | සහ රු: | ඇස්තමේන්තුව රු: | ප්‍රතිශෝධිත ඇස්තමේන්තුව රු: | ඇස්තමේන්තුව රු: |
| | | පුනරාවර්ධන වියදම් | 20,721,081 | 24,830,000 | 24,830,000 | 33,336,000 |
| | | පුද්ගල පඩිතැන් | 14,878,053 | 16,610,000 | 16,610,000 | 16,979,000 |
| 1001 | 22 | වැටුප් හා වේතන | 6,604,624 | 6,854,000 | 6,854,000 | 9,990,000 |
| 1002 | 22 | අතිකාල හා නිවාඩු දින වැටුප් | 804,886 | 1,650,000 | 1,650,000 | 1,200,000 |
| 1003 | 22 | වෙනත් දීමනා | 7,468,543 | 8,106,000 | 8,106,000 | 5,789,000 |
| | | ගමන් වියදම් | 339,054 | 450,000 | 450,000 | 450,000 |
| 1101 | 22 | දේශීය | 339,054 | 450,000 | 450,000 | 450,000 |
| | | සැපයීම් | 3,171,357 | 4,050,000 | 4,050,000 | 3,500,000 |
| 1201 | 22 | ලිපිද්‍රව්‍ය හා කාර්යාලීය අවශ්‍යතා | 1,261,007 | 1,200,000 | 1,200,000 | 1,000,000 |
| 1202 | 22 | ඉන්ධන | 716,973 | 1,800,000 | 1,800,000 | 1,600,000 |
| 1203 | 22 | ආකාරපාන හා නිල ඇඳුම් | 596,751 | 800,000 | 800,000 | 650,000 |
| 1205 | 22 | වෙනත් | 560,936 | 100,000 | 100,000 | 100,000 |
| 1206 | 22 | යන්ත්‍ර හා යන්ත්‍රෝපකරණ | 35,690 | 150,000 | 150,000 | 150,000 |
| | | නඩත්තු වියදම් | 1,536,983 | 1,710,000 | 1,710,000 | 1,321,000 |
| 1301 | 22 | වාතන | 934,460 | 800,000 | 800,000 | 750,000 |
| 1302 | 22 | යන්ත්‍ර හා යන්ත්‍රෝපකරණ | 44,422 | 300,000 | 300,000 | 250,000 |
| 1303 | 22 | ගොඩනැගිලි සහ ඉදිකිරීම් | 545,691 | 460,000 | 460,000 | 185,000 |
| 1304 | 22 | වෙනත් | 12,410 | 100,000 | 100,000 | 100,000 |
| 1305 | 22 | ධර්මල පහසුකම් වත්කම් | | 50,000 | 50,000 | 36,000 |
| | | සේවා | 571,741 | 1,660,000 | 1,660,000 | 750,500 |
| 1401 | 22 | ප්‍රවාහන | 5,000 | 50,000 | 50,000 | 25,500 |
| 1402 | 22 | තැපැල් හා සන්නිවේදන | 409,955 | 750,000 | 750,000 | 450,000 |
| 1403 | 22 | විදුලි සහ ජලය | 155,686 | 700,000 | 700,000 | 175,000 |
| 1404 | 22 | බදු කුලී සහ පළාත් පාලන ආයතන බදු | 1,100 | 60,000 | 60,000 | |
| 1405 | 22 | වෙනත් | | 100,000 | 100,000 | 100,000 |
| | | මාරු කිරීම් | 46,663 | 250,000 | 250,000 | 233,000 |
| 1501 | 22 | සුභසාධන වැඩසටහන් | | 50,000 | 50,000 | 50,000 |
| 1506 | 22 | රාජ්‍ය සේවකයින් සඳහා දේපල ණය පොලී * | 46,663 | 200,000 | 200,000 | 183,000 |
| 1509 | 22 | ප්‍රදාන | | | | |
| | | වෙනත් පුනරාවර්ධන වියදම් | 177,230 | 100,000 | 100,000 | 10,102,500 |
| 1701 | 22 | පාඩු සහ කපාහැරීම් | | | | 2,500 |
| 1703 | 22 | වෙනත් | | | | |
| | 22 | (i) ධාරිතා සංවර්ධන වැඩසටහන් (දේශීය/විදේශීය) Δ | 177,230 | 100,000 | 100,000 | 10,000,000 |
| | 22 | (ii) වෙනත් | | | | 100,000 |

* වැය විෂයයෙන් පිටතට මාරු කිරීමට ඉඩ දෙනු නොලැබේ
 Δ ප්‍රධාන ලේකම්ගේ පූර්ව අනුමැතියකින් තොරව වියදම් දැරීමට නොහැකිය
 පුද්ගල පඩිතැන් ප්‍රතිපාදන ඉතිරිවී ඇතත් පුනරාවර්ධන වැය විෂයයට මාරු කිරීමට ඉඩ දෙනු නොලැබේ

ඇස්තමේන්තුව -2017
 ශීර්ෂය - 650 පළාත් වාර්ෂික, ඉඩම්, ග්‍රාම සංවර්ධන සහ කාන්තා කටයුතු අමාත්‍යාංශය
 වැඩිපටුණ - 03 පළාත් සභා පරිපාලනය
 ව්‍යාපෘතිය - 02 සාමාන්‍ය පරිපාලනය හා ආයතනික සේවා (අමාත්‍යාංශ සාර්ව ඵලදායී)
 උප ව්‍යාපෘතිය - 06 ආයතනික සංවර්ධනය

| වැය විෂයය සංකේතය | අංශයේ ප්‍රභේදය | වැය විෂයය කාණ්ඩය/ කාමය | 2015 සහය රු: | 2016 ඇස්තමේන්තුව රු: | 2016 ප්‍රතිශෝධිත ඇස්තමේන්තුව රු: | 2017 ඇස්තමේන්තුව රු: |
|------------------|----------------|--|-------------------|----------------------|----------------------------------|----------------------|
| | | මූලධන වියදම් | 21,306,591 | 25,900,000 | 25,900,000 | 9,600,000 |
| 2001 | 23 | මූලධන වත්කම් පුනරුත්ථාපනය හා වැඩි දියුණු කිරීම | 1,132,087 | 1,500,000 | 1,500,000 | 500,000 |
| | | (i) තොඩකැලි සහ ඉදිකිරීම් | 633,437 | 1,000,000 | 1,000,000 | |
| 2003 | 23 | (ii) තොඩකැලි සහ ඉදිකිරීම් | | | | |
| | | වාහන | 498,650 | 500,000 | 500,000 | 500,000 |
| 2102 | 23 | මූලධන වත්කම් අත්පත් කර ගැනීම | 784,159 | 500,000 | 500,000 | 200,000 |
| | | (i) ගෘහභාණ්ඩ සහ කාර්යාලීය උපකරණ | 397,084 | 500,000 | 500,000 | 200,000 |
| | | (ii) ගෘහභාණ්ඩ සහ කාර්යාලීය උපකරණ | | | | |
| | | (iii) ගෘහභාණ්ඩ සහ කාර්යාලීය උපකරණ | | | | |
| 2103 | 24 | (i) යන්ත්‍ර සහ යන්ත්‍රෝපකරණ | | | | |
| 2103 | 23 | (ii) යන්ත්‍ර සහ යන්ත්‍රෝපකරණ | 387,075 | | | |
| | | ප්‍රාග්ධන මාරුකිරීම් | - | - | - | - |
| 2202 | 23 | සංවර්ධන සහායන් - (i) මුළු ප්‍රමාණය වශයෙන් සංවර්ධන අධිකාරිය | | | | |
| 2401 | 23 | ධාරිතා සංවර්ධනය | - | 1,000,000 | 1,000,000 | 1,000,000 |
| | | (i) දැනුම් වර්ධනය හා ආයතනික සංවර්ධනය | | 1,000,000 | 1,000,000 | 1,000,000 |
| | | (ii) දැනුම් වර්ධනය හා ආයතනික සංවර්ධනය | | | | |
| | | වෙනත් මූලධන වියදම් | 19,390,345 | 22,900,000 | 22,900,000 | 7,900,000 |
| 2502 | 23 | (i) කාන්තා සේවකරණය හා බලගැන්වීම | 13,315,000 | 2,900,000 | 2,900,000 | 3,300,000 |
| | | (ii) දුර්ව කාන්තා වැඩසටහන | 6,075,345 | 15,000,000 | 15,000,000 | 2,900,000 |
| | | (iii) වෙනත් සංවර්ධන කටයුතු | | 5,000,000 | 5,000,000 | 1,700,000 |
| | | (iv) කාන්තා කටයුතු | | | | |
| | | ව්‍යාපෘතියේ මුළු වියදම් | 42,027,672 | 50,730,000 | 50,730,000 | 42,936,000 |

ව්‍යාපෘතියේ මූල්‍යකරණ පුනරුත්ථාපන වියදම් සාරාංශය

| මූල්‍යකරණය | 2015 සහය රු: | 2016 ඇස්තමේන්තුව රු: | 2016 ප්‍රතිශෝධිත ඇස්තමේන්තුව රු: | 2017 ඇස්තමේන්තුව රු: |
|----------------------------------|-------------------|----------------------|----------------------------------|----------------------|
| විසර්ජන ප්‍රභේදය | | | | |
| 22 සාමූහික ප්‍රදාන | 20,721,081 | 24,830,000 | 24,830,000 | 33,336,000 |
| 23 පළාත් සභා සංවර්ධන ප්‍රදාන | 21,306,591 | 25,900,000 | 25,900,000 | 9,600,000 |
| 24 පළාත් නිලධාරී සංවර්ධන ප්‍රදාන | - | - | - | - |
| මුළු වියදම | 42,027,672 | 50,730,000 | 50,730,000 | 42,936,000 |

ව්‍යාපෘතියේ සේවකරණ කිරීමේ නියුක්ත සේවක මණ්ඩල සාරාංශය

| කණ්ඩය | 2015 සහය | 2016 ඇස්තමේන්තුව | 2017 ඇස්තමේන්තුව |
|---------------------------------|-----------|------------------|------------------|
| කාණ්ඩය ඒ - ස්ථිර | 4 | 4 | 4 |
| කාණ්ඩය ඔ - ස්ථිර | 1 | 1 | 1 |
| කාණ්ඩය සී - අතීත / කාර්යාලීය | | | |
| කාණ්ඩය සී - ස්ථිර | 33 | 19 | 19 |
| කාණ්ඩය සී - අතීත / කාර්යාලීය | | | |
| කාණ්ඩය ඩී - ස්ථිර | 5 | 3 | 5 |
| කාණ්ඩය ඩී - අතීත / කාර්යාලීය | 2 | 3 | 2 |
| එකතුව - ස්ථිර | 43 | 27 | 29 |
| එකතුව - අතීත / කාර්යාලීය | 2 | 3 | 2 |
| මුළු එකතුව | 45 | 30 | 31 |

ඇස්තමේන්තුව -2017
 ශීර්ෂය - 650 පළාත් වාර්ෂික, ඉඩම්, ක්‍රීඩා සංවර්ධන සහ කාන්තා කටයුතු අමාත්‍යාංශය
 වැඩසටහන - 43 වාර්ෂික
 ව්‍යාපෘතිය - 04 වාර්ෂික සංවර්ධනය
 උප ව්‍යාපෘතිය - 04 ආර්ථික පරිපාලන පහසුකම් සංවර්ධනය

| වැය විෂයය | උප ව්‍යාපෘතිය | වැය විෂයය කාණ්ඩය/ කාමය | 2015 | 2016 | 2016 | 2017 |
|-----------|---------------|---|------|-------------|-------------------------|-------------|
| | | | සහය | ඇස්තමේන්තුව | ප්‍රතිශෝධිත ඇස්තමේන්තුව | ඇස්තමේන්තුව |
| | | | රු: | රු: | රු: | රු: |
| | | මූලධන වියදම් | - | 131,000,000 | 171,000,000 | 85,000,000 |
| | | මූලධන වත්කම් පුනරුත්ථාපනය හා වැඩි දියුණු කිරීම | - | 131,000,000 | 171,000,000 | 85,000,000 |
| 2001 | 24 | ගොඩනැගිලි සහ ඉදිකිරීම් | | | | |
| 2002 | 24 | යන්ත්‍ර හා යන්ත්‍රෝපකරණ | | | | |
| 2003 | 24 | වාහන | | | | |
| 2005 | 24 | යටිතල පහසුකම් වත්කම් පුනරුත්ථාපනය හා වැඩිදියුණු කිරීම | | | | |
| | 24 | (i) පළාත් වාර්ෂික පුනරුත්ථාපනය වැඩිදියුණු කිරීම | | 100,000,000 | 100,000,000 | 75,000,000 |
| | 23 | (ii) ඇළ වේලි සංවර්ධනය | | 6,000,000 | 6,000,000 | |
| | 24 | (iii) කෘෂි මාර්ග වැඩිදියුණු කිරීම | | 25,000,000 | 25,000,000 | |
| | 24 | (iv) ගංවතුරත් හානි වූ වාරි පද්ධතින් ප්‍රතිසංස්කරණය | | | 40,000,000 | |
| | 24 | (v) ගොවිබිම් ප්‍රවේශ මාර්ග වැඩිදියුණු කිරීම | | | | 10,000,000 |
| | | මූලධන වත්කම් අත්පත් කර ගැනීම | - | - | - | - |
| 2101 | 24 | වාහන | | | | |
| 2102 | 24 | ගෘහ භාණ්ඩ සහ කාර්යාලීය උපකරණ | | | | |
| 2103 | 24 | යන්ත්‍ර හා යන්ත්‍රෝපකරණ | | | | |
| | | ධාරිතා සංවර්ධනය | - | - | - | - |
| 2401 | 24 | ඇතුළු වර්ධනය හා ආයතනික සංවර්ධනය | | | | |
| | | වේනත් මූලධන වියදම් | - | - | - | - |
| 2501 | 24 | ප්‍රතිව්‍යුහකරණය | | | | |
| | | ව්‍යාපෘතියේ මුළු වියදම් | - | 131,000,000 | 171,000,000 | 85,000,000 |

ව්‍යාපෘතියේ මූල්‍යකරණ පහවයන් ඇතුළු වියදම් සාරාංශය

| මූල්‍යකරණය | 2015 | 2016 | 2016 | 2017 |
|----------------------------------|------|-------------|-------------------------|-------------|
| | සහය | ඇස්තමේන්තුව | ප්‍රතිශෝධිත ඇස්තමේන්තුව | ඇස්තමේන්තුව |
| | රු: | රු: | රු: | රු: |
| විකර්ෂන ප්‍රඥප්තිය | | | | |
| 22 සාමූහික ප්‍රදාන | - | - | - | - |
| 23 පළාත් සභා සංවර්ධන ප්‍රදාන | - | 6,000,000 | 6,000,000 | |
| 24 පළාත් කිෂේපිත සංවර්ධන ප්‍රදාන | - | 125,000,000 | 165,000,000 | 85,000,000 |
| මුළු වියදම් | - | 131,000,000 | 171,000,000 | 85,000,000 |

ඇස්තමේන්තුව - 2017
ශීර්ෂය - 651 - පළාත් වාර්ෂික දෙපාර්තමේන්තුව

දැක්ම

" නිසි වාරි සම්පාදනයක්, සෞභාග්‍යමත් ගොවි පරපුරක්. "

මෙහෙවර

" අතීත උරුමයන් ආරක්ෂා කරගනිමින්, තාක්ෂණික හා උපදේශන සේවා සැපයීමෙන් සියලු පාර්ශවකරුවන්ගේ මනා සහභාගිත්වයෙන් හා විනිවිදභාවයෙන් යුතුව සුළු හා මධ්‍ය පරිමාණ වාරි කර්මාන්තයන්හි ගුණාත්මක සංවර්ධනය, නඩත්තුව, පරිසර ආරක්ෂණය සහ ජල සම්පත ප්‍රයෝජන ලෙස උපයෝජනය කිරීම මගින් පළාතේ තිරිසාර සංවර්ධනයේ ප්‍රමුඛ හවුල්කරු වීම. "

ප්‍රධාන කාර්යයන්

- සුළු හා මධ්‍ය පරිමාණ වාරි පද්ධති නඩත්තුව හා සංවර්ධනය
- ජල කළමනාකරණ භාවිත සංවර්ධනය
- ජල ගැලීම් පාලනය සංවර්ධනය
- පරිසර ආරක්ෂාව හා සංරක්ෂණය
- ආයතනික ධාරිතා සංවර්ධනය
- යහපාලන කටයුතු සංවර්ධනය

විෂද්ධි වර්ගීකරණය

| | |
|---------------|-----------------------------------|
| වැඩසටහන | 43. වාර්ෂික |
| ව්‍යාපෘතිය | 04. වාර්ෂික සංවර්ධනය |
| උප ව්‍යාපෘතිය | 04. ආර්ථික යටිතල පහසුකම් සංවර්ධනය |

මූලික තොරතුරු

පළාත් වාර්ෂික පද්ධති

| | අනුරාධපුර | පොළොන්නරුව | එකතුව |
|--|-----------|------------|---------|
| වාර් වැව් ප්‍රමාණය | 2,991 | 235 | 3,226 |
| වැව් මගින් වගා කරන කුඹුරු අක්කර ප්‍රමාණය (අක්කර) | 128,608 | 19,881 | 138,877 |
| ගොවි පවුල් සංඛ්‍යාව | 83,885 | 5,779 | 89,664 |

ප්‍රධාන කෘෂිකාර්මික ජලාශ

අනුරාධපුර දිස්ත්‍රික්කය

| වැවේ නම | ජල ධාරිතාවය (අක්කර අඩි) | ධාරා ප්‍රදේශය (අක්කර) | මතුපිට විශාලත්වය (අක්කර) |
|-------------------|----------------------------|--------------------------|--------------------------------|
| පදවිය | 85000 | 83200 | 6000 |
| වාහල්කඩ | 43000 | 12600 | 2500 |
| නාවිවාදුව | 45150 | 94400 | 3000 |
| තුරුච්ච වැව | 5190 | 12000 | 500 |
| නුවර වැව | 36050 | 13000 | 2500 |
| මහකනඳුරා වැව | 36250 | 50400 | 3200 |
| මහවිලච්චිය වැව | 31500 | 56560 | 2500 |
| තිසා වැව | 3500 | 800 | 350 |
| බසවක්කුලම වැව | 1910 | 1440 | 200 |
| රාජාංගනය වැව | 81603 | 118800 | 4000 |
| අංගමුව වැව | 14400 | 5000 | 1200 |
| හුරුච්ච වැව | 55000 | 30800 | 3500 |
| මාන්නක්කවිටිය වැව | 7600 | 9520 | 750 |

පොළොන්නරුව දිස්ත්‍රික්කය

| වැවේ නම | ජල ධාරිතාවය (අක්කර අඩි) | ධාරා ප්‍රදේශය (අක්කර) | මතුපිට විශාලත්වය (අක්කර) |
|-------------------|----------------------------|--------------------------|-----------------------------|
| පරාක්‍රම සමුද්‍රය | 110,000 | 17,920 | 6275 |
| මින්නේරි වැව | 110,000 | 59,264 | 6300 |
| ගිරිතලේ වැව | 18,800 | 6,016 | 775 |
| රොට වැව | 1,028 | 4,800 | - |
| කවුඩුලු වැව | 104,000 | 22,400 | 6400 |
| බේබියා වැව | 938 | 1,856 | 261 |
| අඹගස් වැව | 4,000 | 12,512 | 318 |
| මහනල්මිල්ල වැව | 900 | 1,575 | 260 |
| ඇල්ලේ වැව | 1,100 | 330 | - |
| පේස්කුලම වැව | 1,750 | 439 | 535 |

(මූලාශ්‍රය - දෙපාර්තමේන්තු සංඛ්‍යාලේඛණ හා අන්තර්ජාලය ඇසුරින්)

ඇස්තමේන්තුව - 2017

ශීර්ෂය - 651 පළාත් වාර්ෂාංක දෙපාර්තමේන්තුව

අත්තිකාරම් හිඟුම් කාර්යයන්

| අයිතමය | 2015 | 2016 | 2016 | 2017 |
|---|-----------|-----------------|-----------------------------|-----------------|
| | සත්‍ය රු: | ඇස්තමේන්තුව රු: | ප්‍රතිශෝධිත ඇස්තමේන්තුව රු: | ඇස්තමේන්තුව රු: |
| පළාත් රාජ්‍ය නිලධාරීන්ට අත්තිකාරම් හිඟුම් - 65101 | | | | |
| විකුණුමේ උපරිම පිමාව | 2,500,000 | 4,000,000 | 4,000,000 | 4,500,000 |
| ලැබීමේ අරමු පිමාව | 1,603,970 | 2,500,000 | 2,500,000 | 2,500,000 |
| උපරිම නර කේෂ පිමාව | 6,033,104 | 9,000,000 | 9,000,000 | 9,600,000 |

වැඩසටහන් සහ ව්‍යාපෘති අනුව විකුණුම් කාර්යයන්

| වැඩසටහන් | වැඩසටහන්/ ව්‍යාපෘති නාමය | 2015 | 2016 | 2016 | 2017 |
|----------|--------------------------|--------------------|--------------------|-----------------------------|--------------------|
| | | සත්‍ය රු: | ඇස්තමේන්තුව රු: | ප්‍රතිශෝධිත ඇස්තමේන්තුව රු: | ඇස්තමේන්තුව රු: |
| 43 | සුභවාචන විකුණුම් | 103,131,632 | 134,896,000 | 134,896,000 | 148,826,000 |
| | වාර්ෂාංක | 103,131,632 | 134,896,000 | 134,896,000 | 148,826,000 |
| | 04 වාර්ෂාංක සංවර්ධනය | 103,131,632 | 134,896,000 | 134,896,000 | 148,826,000 |
| 43 | මූලධන විකුණුම් | 196,734,819 | 10,000,000 | 262,939,400 | 13,000,000 |
| | වාර්ෂාංක | 196,734,819 | 10,000,000 | 262,939,400 | 13,000,000 |
| | 04 වාර්ෂාංක සංවර්ධනය | 196,734,819 | 10,000,000 | 262,939,400 | 13,000,000 |
| 43 | මුළු විකුණුම් | 299,866,451 | 144,896,000 | 397,835,400 | 161,826,000 |
| | වාර්ෂාංක | 299,866,451 | 144,896,000 | 397,835,400 | 161,826,000 |
| | 04 වාර්ෂාංක සංවර්ධනය | 299,866,451 | 144,896,000 | 397,835,400 | 161,826,000 |

සැ.යු. : මෙම වැය ශීර්ෂය 2016 වර්ෂයට ප්‍රථම අංක 613 වශයෙන් කමිසර හිමු අතර, මෙහි 2015 වර්ෂය පටුණේ දක්වා ඇත්තේ එම ශීර්ෂ අංකයට අදාළ දත්තයන් වේ.

ඇස්තමේන්තුව - 2017

ශීර්ෂය - 651 පළාත් වාර්ෂාංක දෙපාර්තමේන්තුව

වැය ව්‍යයය කාණ්ඩය අනුව වියදම් පාරාංශය

| වැය ව්‍යයය කාණ්ඩය | 2015 | 2016 | 2016 | 2017 |
|--|--------------------|--------------------|-------------------------|--------------------|
| | සහය | ඇස්තමේන්තුව | ප්‍රතිපෝෂිත ඇස්තමේන්තුව | ඇස්තමේන්තුව |
| | රු: | රු: | රු: | රු: |
| පුනරාවර්තන වියදම් | 103,131,632 | 134,896,000 | 134,896,000 | 148,826,000 |
| පුද්ගල පනීතය | 29,107,329 | 33,421,000 | 33,421,000 | 34,856,000 |
| ගමන් වියදම් | 749,942 | 1,125,000 | 1,125,000 | 1,794,000 |
| සැපයීම් | 3,373,580 | 3,720,000 | 3,720,000 | 3,581,000 |
| නාචිත වියදම් | 66,052,597 | 92,650,000 | 92,650,000 | 102,500,000 |
| සේවා | 3,664,195 | 3,765,000 | 3,765,000 | 5,958,000 |
| මාරුකිරීම් | 134,219 | 165,000 | 165,000 | 87,000 |
| වෙනත් පුනරාවර්තන වියදම් | 49,770 | 50,000 | 50,000 | 50,000 |
| මූලධන වියදම් | 196,734,819 | 10,000,000 | 262,939,400 | 13,000,000 |
| මූලධන වත්කම් පුනරුත්ථාපනය හා වැඩි දියුණු කිරීම | 192,093,126 | 5,400,000 | 258,339,400 | 500,000 |
| මූලධන වත්කම් අත්පත් කර ගැනීම | 4,396,750 | 3,800,000 | 3,800,000 | 2,000,000 |
| ධාරිතා සංවර්ධනය | 244,943 | 800,000 | 800,000 | 500,000 |
| වෙනත් මූලධන වියදම් | - | - | - | 10,000,000 |
| මුළු වියදම | 299,866,451 | 144,896,000 | 397,835,400 | 161,826,000 |

වැඩසටහන් මූල්‍යකරණ ප්‍රතිපත්ති අනුව වියදම් පාරාංශය

| මූල්‍යකරණය | 2015 | 2016 | 2016 | 2017 |
|---------------------------------|--------------------|--------------------|-------------------------|--------------------|
| | සහය | ඇස්තමේන්තුව | ප්‍රතිපෝෂිත ඇස්තමේන්තුව | ඇස්තමේන්තුව |
| | රු: | රු: | රු: | රු: |
| විකර්ෂන ප්‍රභවය | | | | |
| 22 සාමූහික ප්‍රදාන | 103,131,632 | 134,896,000 | 134,896,000 | 148,826,000 |
| 23 පළාත් සභා සංවර්ධන ප්‍රදාන | 130,755,254 | - | 214,288,000 | 13,000,000 |
| 24 පළාත් නියමිත සංවර්ධන ප්‍රදාන | 65,979,565 | 10,000,000 | 48,651,400 | - |
| මුළු වියදම | 299,866,451 | 144,896,000 | 397,835,400 | 161,826,000 |

වැඩසටහන ක්‍රියාත්මක කිරීමේ නිදහස සේවය මණ්ඩල පාරාංශය

| සත්කර්මය | 2015 | 2016 | 2017 |
|------------------------------|-----------|-------------|-------------|
| | සහය | ඇස්තමේන්තුව | ඇස්තමේන්තුව |
| කාණ්ඩය ජී - ස්ථිර | 4 | 4 | 5 |
| කාණ්ඩය ඩී - ස්ථිර | 4 | 7 | 3 |
| කාණ්ඩය සී - අනියම් / ආවකාලික | - | - | - |
| කාණ්ඩය සී - ස්ථිර | 33 | 41 | 48 |
| කාණ්ඩය ඩී - අනියම් / ආවකාලික | - | - | - |
| කාණ්ඩය ඩී - ස්ථිර | 5 | 13 | 13 |
| කාණ්ඩය ඩී - අනියම් / ආවකාලික | - | - | - |
| එකතුව | 46 | 65 | 69 |
| - ස්ථිර | - | - | - |
| - අනියම් / ආවකාලික | - | - | - |
| මුළු එකතුව | 46 | 65 | 69 |

ඇස්තමේන්තුව - 2017
 ශීර්ෂය - 651 ව්‍යවස්ථාපිත දෙපාර්තමේන්තුව
 වැඩිපටුන - 43 වාර්ෂික
 ව්‍යාපෘතිය - 04 වාර්ෂික සංවර්ධනය
 උප ව්‍යාපෘතිය - 04 ආර්ථික ස්ථිර පහසුකම් සංවර්ධනය

| වැය විෂයය | ආයතන විෂයය | වැය විෂයය කාණ්ඩය/ නාමය | 2015 | 2016 | 2016 | 2017 |
|-----------|------------|---|--------------------|--------------------|-------------------------|--------------------|
| | | | සහය | ඇස්තමේන්තුව | ප්‍රතිශෝධිත ඇස්තමේන්තුව | ඇස්තමේන්තුව |
| | | | රු: | රු: | රු: | රු: |
| | | පුනරාවර්ධන වියදම් | 103,131,632 | 134,896,000 | 134,896,000 | 148,826,000 |
| | | පුද්ගල පවිත්‍ර | 29,107,329 | 33,421,000 | 33,421,000 | 34,856,000 |
| 1001 | 22 | වැටුප් හා වේතන | 12,332,597 | 14,028,000 | 14,028,000 | 19,656,000 |
| 1002 | 22 | අතිරාල හා නිවාඩු දීම වැටුප් | 1,299,734 | 1,000,000 | 1,000,000 | 2,850,000 |
| 1003 | 22 | වෙනත් දීමනා | 15,474,998 | 18,393,000 | 18,393,000 | 12,350,000 |
| | | ගම්පහ වියදම් | 749,942 | 1,125,000 | 1,125,000 | 1,794,000 |
| 1101 | 22 | දේශීය | 749,942 | 1,125,000 | 1,125,000 | 1,794,000 |
| | | සැපයීම් | 3,373,580 | 3,720,000 | 3,720,000 | 3,581,000 |
| 1201 | 22 | ලිපිද්‍රව්‍ය හා කාර්යාලීය අවශ්‍යතා | 1,023,585 | 860,000 | 860,000 | 550,000 |
| 1202 | 22 | ඉන්ධන | 1,599,997 | 2,000,000 | 2,000,000 | 2,195,000 |
| 1203 | 22 | ආහාරපාන හා නිල ඇඳුම් | 200,000 | 300,000 | 300,000 | 276,000 |
| 1205 | 22 | වෙනත් (i) පුවත්පත් සඳහා | | | | 36,000 |
| | 22 | (ii) පාරිභෝග්‍ය ද්‍රව්‍ය | 499,998 | 500,000 | 500,000 | 414,000 |
| | 22 | (iii) වෙනත් | | | | 50,000 |
| 1206 | 22 | සත්‍ර හා සන්නිවේදන | 50,000 | 60,000 | 60,000 | 60,000 |
| | | නඩත්තු වියදම් | 66,052,597 | 92,650,000 | 92,650,000 | 102,500,000 |
| 1301 | 22 | වාහන | 999,998 | 2,000,000 | 2,000,000 | 2,000,000 |
| 1302 | 22 | සත්‍ර හා සන්නිවේදන | 99,967 | 150,000 | 150,000 | 200,000 |
| 1303 | 22 | නොධනාත්මක ඉදිකිරීම් | 2,000,000 | 500,000 | 500,000 | 300,000 |
| 1304 | 22 | වෙනත් (i) පුර්ව වාර්ෂික නඩත්තු | 62,952,632 | | | |
| 1305 | 22 | ස්ථිර පහසුකම් වත්කම් - (i) පුර්ව වාර්ෂික නඩත්තු | | 90,000,000 | 90,000,000 | 100,000,000 |
| | | සේවා | 3,664,195 | 3,765,000 | 3,765,000 | 5,958,000 |
| 1401 | 22 | ප්‍රවාහන | 2,050,000 | 1,825,000 | 1,825,000 | 3,780,000 |
| 1402 | 22 | තැපැල් හා සන්නිවේදන | 330,167 | 600,000 | 600,000 | 313,000 |
| 1403 | 22 | විදුලිත හා ජලය | 1,234,041 | 1,240,000 | 1,240,000 | 1,740,000 |
| 1404 | 22 | බදු කුලී සහ පළාත් පාලන ආයතන බදු | | | | 25,000 |
| 1405 | 22 | වෙනත් (i) සන්නිවේදන සේවා | | | | 36,000 |
| | 22 | (ii) වෙනත් | 49,987 | 100,000 | 100,000 | 64,000 |
| | | මාරු කිරීම් | 134,219 | 165,000 | 165,000 | 87,000 |
| 1506 | 22 | ව්‍යවස්ථාපිත සඳහා දේපල ණය ගොලී * | 134,219 | 165,000 | 165,000 | 87,000 |
| | | වෙනත් පුනරාවර්ධන වියදම් | 49,770 | 50,000 | 50,000 | 50,000 |
| 1701 | 22 | පාඩු සහ සහාය නැරඹීම් | | | | |
| 1703 | 22 | වෙනත් | 49,770 | 50,000 | 50,000 | 50,000 |

* වැය විෂයයෙන් පිටතට මාරු කිරීමට ඉඩ දෙනු නොලැබේ
 පුද්ගල පවිත්‍ර ප්‍රතිපාදන ඉතිරිවීම් අනෙකුත් පුනරාවර්ධන වැය විෂයයන්ට මාරු කිරීමට ඉඩ දෙනු නොලැබේ

ඇස්තමේන්තුව -2017
 ශීර්ෂය - 651 පළාත් වාර්ෂික දෙපාර්තමේන්තුව
 වැඩසටහන - 43 වාර්ෂික
 ව්‍යාපෘති - 04 වාර්ෂික සංවර්ධන
 උප ව්‍යාපෘති - 04 ආර්ථික සවිලසුනු සහයෝගී සංවර්ධන

| වැය වර්ගය | ආණ්ඩු ප්‍රභේද | වැය වර්ගය කාණ්ඩය/ කාමය | 2015 | 2016 | 2016 | 2017 |
|-----------|---------------|---|--------------------|--------------------|-------------------------|--------------------|
| | | | සහය | ඇස්තමේන්තුව | ප්‍රතිශෝධිත ඇස්තමේන්තුව | ඇස්තමේන්තුව |
| | | | රු: | රු: | රු: | රු: |
| | | මූලධන වියදම් | 196,734,819 | 10,000,000 | 262,939,400 | 13,000,000 |
| | | මූලධන වත්කම් පුනරුත්ථාපනය හා වැඩි දියුණු කිරීම | 192,093,126 | 5,400,000 | 258,339,400 | 500,000 |
| 2001 | 24 | (i) ගොඩනැගිලි සහ ඉදිකිරීම් | 6,925,627 | 5,000,000 | 5,000,000 | |
| | 24 | (ii) ගොඩනැගිලි සහ ඉදිකිරීම් - අවිච්ඡේද ව්‍යාපෘති | | | 4,052,400 | |
| | 23 | (iii) ගොඩනැගිලි සහ ඉදිකිරීම් | | | | 500,000 |
| 2002 | 24 | සත්ත්‍ර හා සන්ද්‍රෝපකරණ | 66,083 | 200,000 | 200,000 | |
| 2003 | 24 | වාහන | 344,009 | 200,000 | 200,000 | |
| 2004 | | වෙනත් මූලධන වත්කම් | | | | |
| | 24 | (i) වාර්ෂික - ඇල වේලි නඩත්තු | 7,683,248 | | | |
| | 24 | (ii) සුළු වාර්ෂික | 43,304,728 | | | |
| | 24 | (iii) කෘෂි මාර්ග | 3,014,177 | | | |
| | 23 | (iv) ඇල වේලි සංවර්ධනය | 15,726,054 | | | |
| | 24 | (v) වෙනත් | | | | |
| | 30 | (vi) වෙනත් | | | | |
| | 23 | (vii) සුළු වාර්ෂික | | | 6,430,000 | |
| | 24 | (viii) ඇල වේලි නඩත්තුව | | | 1,077,000 | |
| | 24 | (ix) සුළු වාර්ෂික | | | 27,002,000 | |
| | 24 | (x) කෘෂි මාර්ග | | | 6,520,000 | |
| 2005 | 23 | සවිලසුනු සහයෝගී වත්කම් පුනරුත්ථාපනය හා වැඩිදියුණු කිරීම | 115,029,200 | | | |
| | 23 | (i) ගොඩනැගිලි නිකුත් කිරීමේ වැටී පිළිසකර කිරීම | | | 207,858,000 | |
| | | මූලධන වත්කම් අත්පත් කර ගැනීම | 4,396,750 | 3,800,000 | 3,800,000 | 2,000,000 |
| 2101 | 24 | වාහන | | | | |
| 2102 | 24 | (i) ගෘහ භාණ්ඩ සහ කාර්යාලීය උපකරණ | 1,775,000 | 500,000 | 500,000 | |
| | 23 | (ii) ගෘහ භාණ්ඩ සහ කාර්යාලීය උපකරණ | | | | 500,000 |
| 2103 | 24 | (i) සත්ත්‍ර හා සන්ද්‍රෝපකරණ | 2,621,750 | 500,000 | 500,000 | |
| | 23 | (ii) සත්ත්‍ර හා සන්ද්‍රෝපකරණ | | | | 1,000,000 |
| 2104 | 24 | (i) ගොඩනැගිලි සහ ඉදිකිරීම් | | 2,800,000 | 2,800,000 | |
| | 23 | (ii) ගොඩනැගිලි සහ ඉදිකිරීම් | | | | 500,000 |
| | | සාර්ථක සංවර්ධනය | 244,943 | 800,000 | 800,000 | 500,000 |
| 2401 | 24 | (i) දැනුම් වර්ධනය හා ආයතනික සංවර්ධනය | 244,943 | 800,000 | 800,000 | |
| | 23 | (ii) දැනුම් වර්ධනය හා ආයතනික සංවර්ධනය | | | | 500,000 |
| | | වෙනත් මූලධන වියදම් | - | - | - | 10,000,000 |
| 2501 | 24 | ප්‍රතිව්‍යුහකරණය | | | | |
| | 23 | ආයෝජන (i) වැටී 100 ක් මැණීමේ කටයුතු | | | | 10,000,000 |
| | | ව්‍යාපෘතියේ මුළු වියදම් | 299,866,451 | 144,896,000 | 397,835,400 | 161,826,000 |

ව්‍යාපෘතියේ මූල්‍යකරණ පුනර්වගන් අනුව වියදම් කාර්යය

| මූල්‍යකරණය | 2015 | 2016 | 2016 | 2017 |
|---------------------------------|--------------------|--------------------|-------------------------|--------------------|
| | සහය | ඇස්තමේන්තුව | ප්‍රතිශෝධිත ඇස්තමේන්තුව | ඇස්තමේන්තුව |
| රු: | | | | |
| විසර්ජන ප්‍රභේදය | | | | |
| 22 සාමූහික ප්‍රදාන | 103,131,632 | 134,896,000 | 134,896,000 | 148,826,000 |
| 23 පළාත් සභා සංවර්ධන ප්‍රදාන | 130,755,254 | - | 214,288,000 | 13,000,000 |
| 24 පළාත් නිවේදන සංවර්ධන ප්‍රදාන | 65,979,565 | 10,000,000 | 48,651,400 | - |
| මුළු වියදම | 299,866,451 | 144,896,000 | 397,835,400 | 161,826,000 |

ව්‍යාපෘතිවල ස්වයංසේවක කිරීමේ නියුක්ත දෙවන මණ්ඩල කාර්යය

| සත්කාරය | 2015 | 2016 | 2017 |
|---------------------------------|-----------|-----------|-----------|
| සහය | | | |
| රු: | | | |
| කාණ්ඩය ඒ - ස්ථිර | 4 | 4 | 5 |
| කාණ්ඩය ඔ - ස්ථිර | 4 | 7 | 3 |
| | | | |
| කාණ්ඩය සී - අභියාචනා / සාධකාලීන | | | |
| කාණ්ඩය සී - ස්ථිර | 33 | 41 | 48 |
| | | | |
| කාණ්ඩය ඩී - අභියාචනා / සාධකාලීන | | | |
| කාණ්ඩය ඩී - ස්ථිර | 5 | 13 | 13 |
| | | | |
| එකතුව - ස්ථිර | 46 | 65 | 69 |
| | | | |
| - අභියාචනා / සාධකාලීන | - | - | - |
| මුළු එකතුව | 46 | 65 | 69 |

ඇස්තමේන්තුව - 2017
ශීර්ෂය - 652 - පළාත් ඉඩම් කොමසාරිස් දෙපාර්තමේන්තුව

දැක්ම

" නිත්‍යානුකූල ඉඩමක්, සංවර්ධිත ප්‍රජාවක් "

මෙහෙවර

" නෛතික රාමුවට අනුකූලව යෝග්‍ය රජයේ ඉඩම් සුදුසුකම් සහිත ප්‍රජාවට විධිමත්ව ලබාදීම, ඉඩම් සංවර්ධනය හා සංරක්ෂණය, රජයේ ඉඩම්වල සුරක්ෂිතභාවය සංවර්ධනය, සියලු පාර්ශවකරුවන්ගේ මනා සහභාගිත්වයෙන් හා විනිවිද භාවයෙන් යුක්තව ක්‍රියාවට නැංවීම. "

ප්‍රධාන කාර්යයන්

- යෝග්‍ය රජයේ ඉඩම් සුදුසුකම් සහිත ප්‍රජාවට විධිමත්ව ලබාදීම සංවර්ධනය
- ඉඩම් සංවර්ධනය හා සංරක්ෂණය
- රජයේ ඉඩම්වල සුරක්ෂිතභාවය සංවර්ධනය
- ආයතනික ධාරිතා සංවර්ධනය
- යහපාලන කටයුතු සංවර්ධනය

විඳුම් වර්ගීකරණය

වැඩසටහන 40. ඉඩම් පරිපාලනය හා සංවර්ධනය

ව්‍යාපෘතිය 04. ඉඩම් සංවර්ධනය

උප ව්‍යාපෘතිය 04. අර්ථික යටිතල පහසුකම් සංවර්ධනය

මූලික තොරතුරු

ඉඩම් පරිහරණය

| | අනුරාධපුර (හෙක්ටයාර) | පොළොන්නරුව (හෙක්ටයාර) | රතුරු මැද පලාත (හෙක්ටයාර) |
|-----------------------|-------------------------|--------------------------|------------------------------|
| ගෙවතු | 96,424 | 48,926.14 | 145,350.14 |
| කුඹුරු | 131,222 | 83,453.56 | 214,675.56 |
| පොළේ | 1,865 | 873.24 | 2,738.24 |
| වෙනත් වගාවන් | 8,577 | 3374.99 | 11,951.99 |
| වනාන්තර | | | |
| - සඹ | 199,428 | 163163.05 | 362,591.05 |
| - විවෘත | 15,922 | 4445.64 | 20,367.64 |
| - වගාකළ | 5,477 | 1718.68 | 7,195.68 |
| - ලඳු කැලෑ | 191,100 | 11473.13 | 202,573.13 |
| වතුරු බිම් | 2,542 | 4156.45 | 6,698.45 |
| ජලාශ | 55,241 | 16240.86 | 71,481.86 |
| ඉදිකිරීම් | 1,585 | 1229.44 | 2,814.44 |
| ගල්පර | 2,949 | 5576.66 | 8,525.66 |
| මුඩු බිම් | 82 | 2006.03 | 2,088.03 |
| වෙනත්/සුසානභූමි/මාර්ග | 5,486 | 0 | 5,486.0 |
| එකතුව | 717,900 | 346,637.86 | 1,064,537.87 |

(මූලාශ්‍රය - දෙපාර්තමේන්තු සංඛ්‍යාලේඛණ හා අන්තර්ජාලය ඇසුරින්)

ඇස්තමේන්තුව - 2017

ශීර්ෂය - 652 පළාත් ඉඩම් කොමසාරිස් දෙපාර්තමේන්තුව

අත්තිකාරම් හිඟුම් පාරාමය

| අයිතමය | 2015 | 2016 | 2016 | 2017 |
|--|------------|--------------------|-----------------------------------|--------------------|
| | සහය රු: | ඇස්තමේන්තුව රු: | ප්‍රතිශෝධිත ඇස්තමේන්තුව රු: | ඇස්තමේන්තුව රු: |
| පළාත් රාජ්‍ය කිලිමාර්ගව අත්තිකාරම් හිඟුම - 65201 | | | | |
| විද්‍යමෙහි උපරිම සීමාව | 1,918,625 | 3,000,000 | 3,000,000 | 3,000,000 |
| ලැබීමේ අවම සීමාව | 3,305,456 | 2,500,000 | 2,500,000 | 2,500,000 |
| උපරිම හර ජේෂ් සීමාව | 11,198,592 | 6,000,000 | 6,000,000 | 6,000,000 |

වැඩිපටුණක් සහ ව්‍යාපෘති අනුව විද්‍යමේ පාරාමය

| වැඩිපටුණක් | වැඩිපටුණක්/ ව්‍යාපෘති නාමය | 2015 | 2016 | 2016 | 2017 |
|------------|----------------------------|-------------------|--------------------|-----------------------------------|--------------------|
| | | සහය රු: | ඇස්තමේන්තුව රු: | ප්‍රතිශෝධිත ඇස්තමේන්තුව රු: | ඇස්තමේන්තුව රු: |
| 40 | පුනරාවර්තන විද්‍යමේ | 46,864,447 | 59,142,000 | 59,389,000 | 64,069,000 |
| | ඉඩම් පරිපාලනය හා සංවර්ධනය | 46,864,447 | 59,142,000 | 59,389,000 | 64,069,000 |
| | 04. ඉඩම් සංවර්ධනය | 46,864,447 | 59,142,000 | 59,389,000 | 64,069,000 |
| 40 | මුද්‍රිත විද්‍යමේ | 6,873,581 | 2,000,000 | 2,000,000 | 4,500,000 |
| | ඉඩම් පරිපාලනය හා සංවර්ධනය | 6,873,581 | 2,000,000 | 2,000,000 | 4,500,000 |
| | 04. ඉඩම් සංවර්ධනය | 6,873,581 | 2,000,000 | 2,000,000 | 4,500,000 |
| 40 | මුළු විද්‍යම | 53,738,028 | 61,142,000 | 61,389,000 | 68,569,000 |
| | ඉඩම් පරිපාලනය හා සංවර්ධනය | 53,738,028 | 61,142,000 | 61,389,000 | 68,569,000 |
| | 04. ඉඩම් සංවර්ධනය | 53,738,028 | 61,142,000 | 61,389,000 | 68,569,000 |

සැ.යු. : මෙම වැටුප් ශීර්ෂය 2016 වර්ෂයට ප්‍රථම අංක 612 වශයෙන් නම්කර තිබූ අතර, මෙහි 2015 වර්ෂය සටහන් දැක්වූ ඇස්තමේන්තු වම් ශීර්ෂ අංකයට අදාළ දක්වනු ලැබේ.

වැටුප් විෂයය කාණ්ඩය අනුව විද්‍යමේ පාරාමය

| වැටුප් විෂයය කාණ්ඩය | 2015 | 2016 | 2016 | 2017 |
|---|-------------------|--------------------|-----------------------------------|--------------------|
| | සහය රු: | ඇස්තමේන්තුව රු: | ප්‍රතිශෝධිත ඇස්තමේන්තුව රු: | ඇස්තමේන්තුව රු: |
| පුනරාවර්තන විද්‍යමේ | 46,864,447 | 59,142,000 | 59,389,000 | 64,069,000 |
| පුද්ගල පවිත්‍ර | 41,564,000 | 39,312,000 | 39,312,000 | 50,421,000 |
| ගමන් විද්‍යමේ | 1,399,550 | 2,000,000 | 2,000,000 | 2,200,000 |
| සැපයීම් | 1,429,658 | 2,030,000 | 2,030,000 | 3,380,000 |
| නඩත්තු විද්‍යමේ | 1,623,918 | 1,650,000 | 1,650,000 | 2,000,000 |
| සේවා | 288,135 | 3,600,000 | 3,647,000 | 500,000 |
| මාරුකිරීම් | 460,353 | 500,000 | 700,000 | 468,000 |
| වෙනත් පුනරාවර්තන විද්‍යමේ | 98,833 | 10,050,000 | 10,050,000 | 5,100,000 |
| මුද්‍රිත විද්‍යමේ | 6,873,581 | 2,000,000 | 2,000,000 | 4,500,000 |
| මුද්‍රිත වත්කම් පුනරුත්ථාපනය හා වැඩි දියුණු කිරීම | 5,953,923 | 1,000,000 | 1,000,000 | 2,500,000 |
| මුද්‍රිත වත්කම් අත්පත්කර ගැනීම | 443,450 | 500,000 | 500,000 | 1,000,000 |
| ධාරකා සංවර්ධනය | 476,208 | 500,000 | 500,000 | 1,000,000 |
| මුළු විද්‍යම | 53,738,028 | 61,142,000 | 61,389,000 | 68,569,000 |

ඇස්තමේන්තුව - 2017

ශීර්ෂය - 652 පළාත් ඉඩම් කොමසාරිස් දෙපාර්තමේන්තුව

වැඩිපවත්නා මුද්‍රාපත් මුද්‍රාපත් අනුව විවිධ වාර්ෂික වාර්ෂික

| මුද්‍රාපත් | 2015 ප්‍රමාණ | 2016 ඇස්තමේන්තුව | 2016 ප්‍රතිලාභ ඇස්තමේන්තුව | 2017 ඇස්තමේන්තුව |
|---------------------------------|-------------------|---------------------|----------------------------------|---------------------|
| | රු: | රු: | රු: | රු: |
| විකුණු ප්‍රමාණ | | | | |
| 22 සාමූහික ප්‍රදාන | 46,864,447 | 59,142,000 | 59,389,000 | 64,069,000 |
| 23 පළාත් පනත සංවර්ධන ප්‍රදාන | 1,961,370 | - | - | 500,000 |
| 24 පළාත් නිවැසි සංවර්ධන ප්‍රදාන | 4,912,211 | 2,000,000 | 2,000,000 | 4,000,000 |
| මුළු එකතුව | 53,738,028 | 61,142,000 | 61,389,000 | 68,569,000 |

වැඩිපවත්නා ස්වයංපෝෂිත සේවක සේවක මණ්ඩල වාර්ෂික

| ප්‍රමාණ | 2015 ප්‍රමාණ | 2016 ඇස්තමේන්තුව | 2017 ඇස්තමේන්තුව |
|---------------------------------|-----------------|---------------------|---------------------|
| කාණ්ඩය ඊ - ස්ථිර | 3 | 5 | 4 |
| කාණ්ඩය බී - ස්ථිර | - | - | - |
| කාණ්ඩය සී - අනියම් /තාවකාලික | 58 | 60 | 71 |
| කාණ්ඩය ඩී - ස්ථිර | 14 | 13 | 13 |
| කාණ්ඩය ඩී - අනියම් /තාවකාලික | - | - | - |
| එකතුව - ස්ථිර | 75 | 78 | 88 |
| එකතුව - අනියම් /තාවකාලික | - | - | - |
| මුළු එකතුව | 75 | 78 | 88 |

ඇස්තමේන්තුව -2017
 ශීර්ෂය - 652 පළාත් ඉඩම් කොමසාරිස් දෙපාර්තමේන්තුව
 වැඩසටහන - 40 ඉඩම් පරිපාලන සහ සංවර්ධනය
 ව්‍යාපෘතිය - 04 ඉඩම් සංවර්ධනය
 උප ව්‍යාපෘතිය - 04 ආර්ථික යටිතල පහසුකම් සංවර්ධනය

| වැය විෂයය | ආමුද්‍රණ අංකය | වැය විෂයය කාණ්ඩය/ කාමය | 2015 | 2016 | 2016 | 2017 |
|-----------|---------------|---|-------------------|-------------------|-------------------------|-------------------|
| | | | සහය | ඇස්තමේන්තුව | ප්‍රතිශෝධිත ඇස්තමේන්තුව | ඇස්තමේන්තුව |
| | | | රු: | රු: | රු: | රු: |
| | | පුනරාවර්තන වියදම් | 46,864,447 | 59,142,000 | 59,389,000 | 64,069,000 |
| | | පුද්ගල පවිතරී | 41,564,000 | 39,312,000 | 39,312,000 | 50,421,000 |
| 1001 | 22 | වැටුප් හා වේතන | 17,375,000 | 17,416,000 | 17,416,000 | 27,568,000 |
| 1002 | 22 | අතිකාල හා නිවාඩු දින වැටුප් | 1,175,000 | 775,000 | 775,000 | 1,000,000 |
| 1003 | 22 | වෙනත් දීමනා | 23,014,000 | 21,121,000 | 21,121,000 | 16,088,000 |
| | 22 | (xi) දිරි දීමනා | - | - | - | 5,765,000 |
| | | මෙහි වියදම් | 1,399,550 | 2,000,000 | 2,000,000 | 2,200,000 |
| 1101 | 22 | දේශීය | 1,399,550 | 2,000,000 | 2,000,000 | 2,200,000 |
| | | සැපයීම් | 1,429,658 | 2,030,000 | 2,030,000 | 3,380,000 |
| 1201 | 22 | ලිපිද්‍රව්‍ය හා කාර්යාලීය අවශ්‍යතා | 484,495 | 500,000 | 500,000 | 1,500,000 |
| 1202 | 22 | ඉන්ධන | 694,794 | 1,200,000 | 1,200,000 | 1,200,000 |
| 1203 | 22 | ආහාරපාන හා නිල ඇඳුම් | 79,830 | 80,000 | 80,000 | 80,000 |
| 1205 | 22 | වෙනත් | 99,764 | 50,000 | 50,000 | 100,000 |
| 1206 | 22 | යන්ත්‍ර හා යන්ත්‍රෝපකරණ | 70,775 | 200,000 | 200,000 | 500,000 |
| | | නඩත්තු වියදම් | 1,623,918 | 1,650,000 | 1,650,000 | 2,000,000 |
| 1301 | 22 | වාහන | 1,390,474 | 1,400,000 | 1,400,000 | 1,500,000 |
| 1302 | 22 | යන්ත්‍ර හා යන්ත්‍රෝපකරණ | 88,411 | 100,000 | 100,000 | 200,000 |
| 1303 | 22 | ගොඩනැගිලි සහ ඉදිකිරීම් | 87,258 | 100,000 | 100,000 | 200,000 |
| 1304 | 22 | වෙනත් | 57,775 | 50,000 | 50,000 | 100,000 |
| | | සේවා | 288,135 | 3,600,000 | 3,647,000 | 500,000 |
| 1402 | 22 | පැවැත් හා සන්නිවේදන | 193,145 | 400,000 | 400,000 | 500,000 |
| 1403 | 22 | විදුලිය හා ජලය | 63,240 | 200,000 | 200,000 | |
| 1405 | 22 | වෙනත් (i) නීතිඥ ගාස්තු හා වෙනත් ගාස්තු | 31,750 | | 47,000 | |
| | 22 | (ii) දීමනාපත්‍ර නිකුත් කිරීමේ වැඩසටහන * | | 3,000,000 | 3,000,000 | |
| | | මාරු කිරීම් | 460,353 | 500,000 | 700,000 | 468,000 |
| 1506 | 22 | රාජ්‍ය සේවකයින් සඳහා දේපල ණය පොලී * | 460,353 | 500,000 | 700,000 | 468,000 |
| | | වෙනත් පුනරාවර්තන වියදම් | 98,833 | 10,050,000 | 10,050,000 | 5,100,000 |
| 1703 | 22 | වෙනත් (i) ඉඩම් නිරවුල් කිරීමේ කලටුරු * | 98,833 | 10,000,000 | 10,000,000 | 5,000,000 |
| | 22 | (ii) වෙනත් | | 50,000 | 50,000 | 100,000 |

* වැය විෂයයෙන් පිටතට මාරු කිරීමට ඉඩ දෙනු නොලැබේ
 පුද්ගල පවිතරී ප්‍රතිපාදන ඉතිරිවීම් අනෙකුත් පුනරාවර්තන වැය විෂයයන්ට මාරු කිරීමට ඉඩ දෙනු නොලැබේ

- ඇස්තමේන්තුව -2017
 ශීර්ෂය - 652 පළාත් ඉඩම් කොමසාරිස් දෙපාර්තමේන්තුව
 වැඩ සටහන - 40 ඉඩම් පරිපාලන සහ සංවර්ධනය
 ව්‍යාපෘතිය - 04 ඉඩම් සංවර්ධනය
 උප ව්‍යාපෘතිය - 04 ආර්ථික සවිකල පහසුකම් සංවර්ධනය

| වැය වීමට | අංශය | වැය වීමට කාණ්ඩය/ කාමය | 2015 | 2016 | 2016 | 2017 |
|----------|------|--|-------------------|-------------------|-------------------------|-------------------|
| | | | සහය | ඇස්තමේන්තුව | ප්‍රතිරෝධීය ඇස්තමේන්තුව | ඇස්තමේන්තුව |
| | | | රු: | රු: | රු: | රු: |
| | | මුද්‍රාණය වියදම් | 6,873,581 | 2,000,000 | 2,000,000 | 4,500,000 |
| | | මුද්‍රාණය වත්කම් පුනරුත්ථාපනය හා වැඩි දියුණු කිරීම | 5,953,923 | 1,000,000 | 1,000,000 | 2,500,000 |
| 2001 | 23 | ගොඩනැගිලි සහ ඉදිකිරීම් | | | | 500,000 |
| 2002 | 23 | සත්‍ර හා සන්ඥෝපකරණ | | | | |
| 2004 | 23 | වෙනත් මුද්‍රාණය වත්කම් | | | | |
| 2005 | 23 | (i) රක්ෂිත ආරක්ෂාකර ගැනීමේ ව්‍යාපෘතිය සවිකල පහසුකම් වත්කම් | 1,961,370 | | | |
| | 24 | (i) අත්පත් කර මාරු වැඩිදියුණු කිරීම | 3,992,553 | 1,000,000 | 1,000,000 | |
| | 24 | (ii) සවිකල පහසුකම් වත්කම් සංවර්ධනය | | | | 2,000,000 |
| | | මුද්‍රාණය වත්කම් අත්පත් කර ගැනීම | 443,450 | 500,000 | 500,000 | 1,000,000 |
| 2102 | 24 | (i) ගනනාණ්ඩ සහ කාර්යාලීය උපකරණ | 443,450 | 500,000 | 500,000 | 1,000,000 |
| 2103 | 24 | සත්‍ර හා සන්ඥෝපකරණ | | | | |
| 2104 | 24 | ගොඩනැගිලි සහ ඉදිකිරීම් | | | | |
| 2105 | 24 | ඉඩම් අත්පත් කර ගැනීම | | | | |
| 2106 | 24 | වෙනත් | | | | |
| | | ධාරණ සංවර්ධනය | 476,208 | 500,000 | 500,000 | 1,000,000 |
| 2401 | 24 | දැනුම් වර්ධනය හා ආයතනික සංවර්ධනය | 476,208 | 500,000 | 500,000 | 1,000,000 |
| | | ව්‍යාපෘතියේ මුළු වියදම | 53,738,028 | 61,142,000 | 61,389,000 | 68,569,000 |

ව්‍යාපෘතියේ මූල්‍යකරණ ප්‍රතිඵලයන් අනුව වියදම් සාරාංශය

| මූල්‍යකරණය | 2015 | 2016 | 2016 | 2017 |
|----------------------------------|-------------------|-------------------|-------------------------|-------------------|
| | සහය | ඇස්තමේන්තුව | ප්‍රතිරෝධීය ඇස්තමේන්තුව | ඇස්තමේන්තුව |
| | රු: | රු: | රු: | රු: |
| විධාරණ ප්‍රභවය | | | | |
| 22 සාමූහික ප්‍රදාන | 46,864,447 | 59,142,000 | 59,389,000 | 64,069,000 |
| 23 පළාත් සභා සංවර්ධන ප්‍රදාන | 1,961,370 | - | - | 500,000 |
| 24 පළාත් නිෂ්පිත සංවර්ධන ප්‍රදාන | 4,912,211 | 2,000,000 | 2,000,000 | 4,000,000 |
| මුළු වියදම | 53,738,028 | 61,142,000 | 61,389,000 | 68,569,000 |

ව්‍යාපෘතියේ ක්‍රියාත්මක කිරීමේ නියුක්ත සේවක මණ්ඩල සාරාංශය

| සේවකයා | 2015 | 2016 | 2017 |
|-------------------------------|-----------|-------------|-------------|
| | සහය | ඇස්තමේන්තුව | ඇස්තමේන්තුව |
| කාණ්ඩය ඒ - ස්ථිර | 3 | 5 | 4 |
| කාණ්ඩය බී - ස්ථිර | | | |
| කාණ්ඩය සී - අනියම් / සාමකාලීන | | | |
| කාණ්ඩය සී - ස්ථිර | 58 | 60 | 71 |
| කාණ්ඩය ඩී - අනියම් / සාමකාලීන | | | |
| කාණ්ඩය ඩී - ස්ථිර | 14 | 13 | 13 |
| කාණ්ඩය ඩී - අනියම් / සාමකාලීන | | | |
| එකතුව | 75 | 78 | 88 |
| - ස්ථිර | | | |
| - අනියම් / සාමකාලීන | | | |
| මුළු එකතුව | 75 | 78 | 88 |

ඇස්තමේන්තුව - 2017
ශීර්ෂය - 653 - පළාත් ග්‍රාම සංවර්ධන දෙපාර්තමේන්තුව

දැක්ම

" උරුමය සුරකින පිරිපුන් ගමක්, සොහොගයමත් පළාතක් "

මෙහෙවර

" උරුමය සුරකින පිරිපුන් ගමක් බිහිකිරීම සඳහා පුරාව සංවිධාන ගත කිරීම, ආයතනගත කිරීම හා දැනුම් ආකල්ප හා කුසලතා වලින් සන්නද්ධ කිරීම සහ ග්‍රාම සංවර්ධනයට අත්‍යවශ්‍ය යටිතල පහසුකම් සියලු පාර්ශවකරුවන්ගේ මනා සහභාගිත්වයෙන් හා චිකිත්සාවකින් යුක්තව සංවර්ධනය කිරීම. "

ප්‍රධාන කාර්යයන්

- ග්‍රාම සංවර්ධන සමිති පිහිටුවීම හා ඒවා නියාමනය කිරීම
- ලියසවිය ව්‍යාපෘතිය
- ශ්‍රම අභිමාණි නිර්මාණ ප්‍රදර්ශනය
- ග්‍රාමීය මාර්ග හා ඒ සඳහා බෝක්කු ඉදිකිරීම
- දැනුම් නිවහන ව්‍යාපෘතිය
- ශ්‍රමාභිමානි නිවාස
- පුස්තකාල ව්‍යාපෘතිය
- ග්‍රාම සංවර්ධන සමිති ඇගයීම
- ගම්දොර අභියස ව්‍යාපෘතිය
- ග්‍රාමීය නායකයින් දැනුවත් කිරීම
- සමිති ව්‍යවසායකයින් නොයදිවීම
- දත්ත පද්ධතිය - II අදියර

විෂදම් වර්ගීකරණය

| | |
|---------------|-----------------------|
| වැඩසටහන | 60. පුරා සංවර්ධනය |
| ව්‍යාපෘතිය | 04. ග්‍රාම සංවර්ධනය |
| උප ව්‍යාපෘතිය | 05. ජීවනෝපාය සංවර්ධනය |

මූලික තොරතුරු

ශ්‍රාමීය කාන්තා අභිවෘද්ධි මධ්‍යස්ථාන සථීර ගොඩනැගිලි පිහිටි කොට්ඨාස 11

1. රඹුල්ව
2. මැදවව්විය
3. පදවිය
4. හොරොට්පොතාන
5. කැබිනිගොල්ලෑව
6. මිහින්තලේ
7. කැකිරාව
8. ඉපලෝගම
9. නොට්ටියාගම
10. නාව්වාදුව
11. තමන්කඩුව

ශ්‍රාමීය කාන්තා අභිවෘද්ධි මධ්‍යස්ථාන පවත්වාගෙන යනු ලබන ප්‍රාදේශීය ලේකම් කොට්ඨාස 29

- | | |
|---------------------|-----------------|
| 1. නැ.නු.ප | 16. නාව්වාදුව |
| 2. ම.නු.ප | 17. කැකිරාව |
| 3. මහවිලව්විය | 18. පදවිය |
| 4. තලාව | 19. පලුගස් වැව |
| 5. තඹුත්තේගම | 20. මැදවව්විය |
| 6. ගල්නෑව | 21. රඹුල්ව |
| 7. පලාගල | 22. හිඟුරක්ගොඩ |
| 8. ඉපලෝගම | 23. මැදිරිහිරිය |
| 9. රාජාංගනය | 24. දිඹුලාගල |
| 10. නොට්ටියාගම | 25. වැලිකන්ද |
| 11. තිරිප්පනේ | 26. පලුගස්දමන |
| 12. කහටගස්දිගලිය | 27. ලංකාපුර |
| 13. ගලෙන්බිදුණු වැව | 28. ඇලහැර |
| 14. හොරොට්පොතාන | 29. තමන්කඩුව |
| 15. මිහින්තලය | |

ඉම සංවර්ධන සමිති තොරතුරු -1141

| අනු අංකය | ප්‍රදේශීය ලේකම් කොට්ඨාසය | ඉම සංවර්ධන සමිති සංඛ්‍යාව | මුද්‍රා වත්කම් සංඛ්‍යාව | තුලාන සංඛ්‍යාව | ගම් සංඛ්‍යාව | පවුල් සංඛ්‍යාව |
|----------|------------------------------------|---------------------------|-------------------------|----------------|--------------|----------------|
| 1 | නැගෙනහිර නුවරගම පළාත | 54 | 22,632,659 | 29 | 72 | 16,382 |
| 2 | මධ්‍යම නුවරගම පළාත | 32 | 2,159,575 | 40 | 181 | 15,721 |
| 3 | මහවිලවිටිය | 21 | 2,300,000 | 17 | 102 | 6,817 |
| 4 | නොව්වියාගම | 36 | 4,618,870 | 36 | 110 | 16,355 |
| 5 | රජාගනය | 21 | 870,000 | 21 | 53 | 10,521 |
| 6 | තමුත්තේගම | 26 | 1,000,000 | 26 | 63 | 13,843 |
| 7 | ගල්නැව | 35 | 2,425,259 | 30 | 71 | 11,374 |
| 8 | පලාගල | 35 | 907,402 | 35 | 98 | 11,124 |
| 9 | නාවිවාදුව | 37 | 4,389,525 | 19 | 49 | 7995 |
| 10 | තලාව | 52 | 3,595,376 | 39 | 120 | 19,433 |
| 11 | ඉපලෝගම | 36 | 1,600,000 | 32 | 106 | 10,225 |
| 12 | කැකිරාව | 59 | 1,744,174 | 53 | 118 | 18,873 |
| 13 | මිනිත්තලේ | 45 | 3,688,365 | 25 | 82 | 9890 |
| 14 | තිරප්පනේ | 42 | 1,100,000 | 41 | 81 | 8031 |
| 15 | පලුගස්වැව | 19 | 1,487,806 | 16 | 38 | 5419 |
| 16 | තොරොවිපොතාන | 19 | 16,000,000 | 37 | 112 | 11,400 |
| 17 | ගලෙන්බිඳුණු වැව | 38 | 875,000 | 41 | 115 | 15,951 |
| 18 | කහවගස්දිගලිය | 31 | 815,000 | 40 | 127 | 11,346 |
| 19 | කැබිතිගොල්ලුව | 38 | 1,222,000 | 26 | 103 | 8,118 |
| 20 | පදවිය | 45 | 3,850,000 | 15 | 45 | 6,520 |
| 21 | මැදුවවිටිය | 44 | 15,060,101 | 37 | 112 | 16,309 |
| 22 | රඹුව | 38 | 2,675,000 | 38 | 104 | 11,853 |
| | අනුරාධපුර දිස්ත්‍රික් එකතුව | 803 | 95,016,112 | 694 | 2062 | 263,500 |
| 23 | තමන්කඩුව | 53 | 6,400,000 | 56 | 117 | 23,259 |
| 24 | හිගුරක්ගොඩ | 54 | 4,060,998 | 53 | 140 | 19,211 |
| 25 | මැදිරිගිරිය | 87 | 9,064,158 | 45 | 111 | 20,195 |
| 26 | ලංකාපුර | 31 | 10,002,000 | 28 | 51 | 11,381 |
| 27 | වැලිකන්ද | 34 | 4,500,000 | 29 | 48 | 12,120 |
| 28 | දිඹුලාගල | 46 | 9,500,000 | 56 | 90 | 24,745 |
| 29 | ඇලහැර | 33 | 9,893,398 | 28 | 89 | 10,797 |
| 30 | පොළොන්නරු දිස්ත්‍රික් එකතුව | 338 | 53,420,554 | 295 | 646 | 121,708 |
| | මුළු එකතුව | 1,141 | 148,436,666 | 989 | 2,708 | 385,208 |

ඇස්තමේන්තුව - 2017

ශීර්ෂය - 653 පළාත් ශ්‍රාම සංවර්ධන දෙපාර්තමේන්තුව

අත්තිකාරම් ගිණුම් සාරාංශය

| අයිතමය | 2015 | 2016 | 2016 | 2017 |
|--|-----------|-------------|-------------|-------------|
| | සහය | ඇස්තමේන්තුව | ප්‍රතිරෝධීත | ඇස්තමේන්තුව |
| | රු: | රු: | රු: | රු: |
| පළාත් රාජ්‍ය ක්‍රීඩාර්ථයට අත්තිකාරම් ගිණුම - 65301 | | | | |
| විද්‍යමය උපරිම සීමාව | 2,063,412 | 3,500,000 | 3,500,000 | 3,500,000 |
| ලැබීමේ අවම සීමාව | 2,307,585 | 2,500,000 | 2,500,000 | 2,500,000 |
| උපරිම හර ජ්‍යෙෂ්ඨ සීමාව | 8,865,246 | 14,000,000 | 14,000,000 | 14,000,000 |

වැඩසටහන් සහ ව්‍යාපෘති අනුව විද්‍යුත් සාරාංශය

| වැඩසටහන් | වැඩසටහන්/ ව්‍යාපෘති නාමය | 2015 | 2016 | 2016 | 2017 |
|----------|--------------------------|------------|-------------|-------------|-------------|
| | | සහය | ඇස්තමේන්තුව | ප්‍රතිරෝධීත | ඇස්තමේන්තුව |
| | | රු: | රු: | රු: | රු: |
| 60 | පුනරාවර්තන විද්‍යුත් | 29,761,097 | 31,822,000 | 31,822,000 | 33,407,000 |
| | ප්‍රජා සංවර්ධනය | 29,761,097 | 31,822,000 | 31,822,000 | 33,407,000 |
| | 04. ශ්‍රාම සංවර්ධනය | 29,761,097 | 31,822,000 | 31,822,000 | 33,407,000 |
| 60 | මූලධන විද්‍යුත් | 12,588,444 | 20,000,000 | 20,000,000 | 25,500,000 |
| | ප්‍රජා සංවර්ධනය | 12,588,444 | 20,000,000 | 20,000,000 | 25,500,000 |
| | 04. ශ්‍රාම සංවර්ධනය | 12,588,444 | 20,000,000 | 20,000,000 | 25,500,000 |
| 60 | මුළු විද්‍යුත් | 42,349,541 | 51,822,000 | 51,822,000 | 58,907,000 |
| | ප්‍රජා සංවර්ධනය | 42,349,541 | 51,822,000 | 51,822,000 | 58,907,000 |
| | 04. ශ්‍රාම සංවර්ධනය | 42,349,541 | 51,822,000 | 51,822,000 | 58,907,000 |

පැ.සු. : මෙම වැය ශීර්ෂය 2016 වර්ෂයට ප්‍රධාන අංක 643 විෂයයන් නම්කර තිබූ අතර, මෙහි 2015 වර්ෂය සටහන් දක්වා ඇත්තේ එම ශීර්ෂ අංකයට අදාළ දත්තයන් වේ.

වැය විෂයය කාණ්ඩය අනුව විද්‍යුත් සාරාංශය

| වැය විෂයය කාණ්ඩය | 2015 | 2016 | 2016 | 2017 |
|--|------------|-------------|-------------|-------------|
| | සහය | ඇස්තමේන්තුව | ප්‍රතිරෝධීත | ඇස්තමේන්තුව |
| | රු: | රු: | රු: | රු: |
| පුනරාවර්තන විද්‍යුත් | 29,761,097 | 31,822,000 | 31,822,000 | 33,407,000 |
| පුද්ගල පඩිනඩි | 25,713,808 | 27,532,000 | 27,532,000 | 28,705,000 |
| ගමන් විද්‍යුත් | 969,898 | 975,000 | 975,000 | 1,200,000 |
| සැපයීම් | 1,061,879 | 975,000 | 915,000 | 884,000 |
| නඩත්තු විද්‍යුත් | 452,409 | 645,000 | 645,000 | 540,000 |
| සේවා | 468,407 | 545,000 | 605,000 | 680,000 |
| මාරු කිරීම් | 423,268 | 450,000 | 450,000 | 458,000 |
| වෙනත් පුනරාවර්තන විද්‍යුත් | 671,428 | 700,000 | 700,000 | 940,000 |
| මූලධන විද්‍යුත් | 12,588,444 | 20,000,000 | 20,000,000 | 25,500,000 |
| මූලධන වත්කම් පුනරුත්ථාපනය හා වැඩි දියුණු කිරීම | 674,050 | - | - | - |
| මූලධන වත්කම් අත්පත්කර ගැනීම | - | 3,000,000 | 3,000,000 | 5,500,000 |
| ප්‍රාග්ධන මාරු කිරීම් | 11,914,394 | 2,000,000 | 2,000,000 | - |
| ධාරිතා සංවර්ධනය | - | - | - | 1,350,000 |
| වෙනත් මූලධන විද්‍යුත් | - | 15,000,000 | 15,000,000 | 18,650,000 |
| මුළු විද්‍යුත් | 42,349,541 | 51,822,000 | 51,822,000 | 58,907,000 |

ඇස්තමේන්තුව - 2017

කිථංඛ - 653 පළාත් ශ්‍රාම සංවර්ධන දෙපාර්තමේන්තුව

වැඩිදුරටත් මුද්‍රණය කළ හැකි අනුව විද්‍යුත් සාරාංශය

| මුද්‍රණය කළ | 2015 | 2016 | 2016 | 2017 |
|---------------------------------|-------------------|-------------------|-------------------|-------------------|
| | සහය | ඇස්තමේන්තුව | ප්‍රතිපෝෂිත | ඇස්තමේන්තුව |
| | රු: | රු: | රු: | රු: |
| විකර්ම ප්‍රදාන | | | | |
| 22 සාමූහික ප්‍රදාන | 29,761,097 | 31,822,000 | 31,822,000 | 33,407,000 |
| 23 පළාත් සභා සංවර්ධන ප්‍රදාන | 1,372,022 | 5,000,000 | 5,000,000 | 500,000 |
| 24 පළාත් නිවේදන සංවර්ධන ප්‍රදාන | 11,216,422 | 15,000,000 | 15,000,000 | 25,000,000 |
| මුළු එකතුව | 42,349,541 | 51,822,000 | 51,822,000 | 58,907,000 |

වැඩිදුරටත් ක්‍රියාත්මක කිරීමේ නියුක්ත සේවක මණ්ඩල සාරාංශය

| සේවක | 2015 | 2016 | 2017 |
|-------------------------------|-----------|-------------|-------------|
| | සහය | ඇස්තමේන්තුව | ඇස්තමේන්තුව |
| කාණ්ඩය ඊ - ස්ථිර | 1 | 1 | 1 |
| කාණ්ඩය බී - ස්ථිර | 13 | 14 | 14 |
| කාණ්ඩය සී - අතිරේක / සාධකාලීන | | | |
| කාණ්ඩය සී - ස්ථිර | 37 | 36 | 38 |
| කාණ්ඩය සී - අතිරේක / සාධකාලීන | | | |
| කාණ්ඩය ඩී - ස්ථිර | 5 | 4 | 2 |
| කාණ්ඩය ඩී - අතිරේක / සාධකාලීන | - | 1 | 3 |
| එකතුව - ස්ථිර | 56 | 55 | 55 |
| - අතිරේක / සාධකාලීන | - | 1 | 3 |
| මුළු එකතුව | 56 | 56 | 58 |

ඇස්තමේන්තුව - 2017
 ශීර්ෂය - 653 පළාත් ශ්‍රාම සංවර්ධන දෙපාර්තමේන්තුව
 වැඩසටහන - 60 ප්‍රජා සංවර්ධනය
 ව්‍යාපෘතිය - 04 ශ්‍රාම සංවර්ධනය
 උප ව්‍යාපෘතිය - 05 ජවනෝපාය සංවර්ධනය

| වැය විෂයය | අංශය/ප්‍රභේද | වැය විෂයය කාණ්ඩය/ කාමය | 2015 | 2016 | 2016 | 2017 |
|-----------|--------------|---|-------------------|-------------------|-----------------------|-------------------|
| | | | රු: | ඇස්තමේන්තුව | ප්‍රතිකේත ඇස්තමේන්තුව | ඇස්තමේන්තුව |
| | | පුනරාවර්තන වියදම් | 29,761,097 | 31,822,000 | 31,822,000 | 33,407,000 |
| | | පුද්ගල වැය | 25,713,808 | 27,532,000 | 27,532,000 | 28,705,000 |
| 1001 | 22 | වැටුප් හා වේතන | 11,795,372 | 12,293,000 | 12,293,000 | 18,305,000 |
| 1002 | 22 | අතිකාල හා නිවාඩු දින වැටුප් | 425,479 | 560,000 | 560,000 | 670,000 |
| 1003 | 22 | වෙනත් දීමනා | 13,492,957 | 14,679,000 | 14,679,000 | 9,730,000 |
| | | ගමන් වියදම් | 969,898 | 975,000 | 975,000 | 1,200,000 |
| 1101 | 22 | දේශීය | 969,898 | 975,000 | 975,000 | 1,200,000 |
| | | සැපයීම් | 1,061,879 | 975,000 | 915,000 | 884,000 |
| 1201 | 22 | ලිපිවිද්‍යා හා කාර්යාලීය අවශ්‍යතා | 654,998 | 400,000 | 400,000 | 349,000 |
| 1202 | 22 | ඉන්ධන | 329,650 | 450,000 | 390,000 | 400,000 |
| 1203 | 22 | ආහාරපාන හා නිල ඇඳුම් | 49,409 | 60,000 | 60,000 | 100,000 |
| 1205 | 22 | වෙනත් | 19,830 | 25,000 | 25,000 | 25,000 |
| 1206 | 22 | යන්ත්‍ර හා යන්ත්‍රෝපකරණ | 7,992 | 40,000 | 40,000 | 10,000 |
| | | නඩිතැන් වියදම් | 452,409 | 645,000 | 645,000 | 540,000 |
| 1301 | 22 | වාහන | 278,343 | 300,000 | 300,000 | 300,000 |
| 1302 | 22 | යන්ත්‍ර හා යන්ත්‍රෝපකරණ | 66,943 | 80,000 | 80,000 | 80,000 |
| 1303 | 22 | නොධනැති ශ්‍රී සහ ඉදිකිරීම් | 102,868 | 255,000 | 255,000 | 150,000 |
| 1304 | 22 | වෙනත් | 4,255 | 10,000 | 10,000 | 10,000 |
| | | සේවා | 468,407 | 545,000 | 605,000 | 680,000 |
| 1401 | 22 | ප්‍රවාහන | 39,200 | 20,000 | 20,000 | 20,000 |
| 1402 | 22 | තැපැල් හා සන්නිවේදන | 105,535 | 125,000 | 185,000 | 200,000 |
| 1403 | 22 | විදුලි සැලසුම | 201,386 | 225,000 | 225,000 | 250,000 |
| 1404 | 22 | බදු කුලී සහ පළාත් පාලන ආයතන බදු | 49,229 | 25,000 | 25,000 | 30,000 |
| 1405 | 22 | වෙනත් (i) රක්ෂණ ආස්තූ | 73,057 | 130,000 | 130,000 | 80,000 |
| | 22 | (ii) ප්‍රාග්ධන වියදම් හා සම්බන්ධිත පරිපාලන වියදම් | - | - | - | 100,000 |
| | 22 | (iii) වෙනත් | - | 20,000 | 20,000 | - |
| | | මාරු කිරීම් | 423,268 | 450,000 | 450,000 | 458,000 |
| 1506 | 22 | රාජ්‍ය සේවකයින් සඳහා දේපල ණය පොලී * | 423,268 | 450,000 | 450,000 | 458,000 |
| | | වෙනත් පුනරාවර්තන වියදම් | 671,428 | 700,000 | 700,000 | 940,000 |
| 1703 | 22 | වෙනත් - (i) අභ්‍යන්තර දීමනා * | 671,428 | 700,000 | 700,000 | 940,000 |

* වැය විෂයයෙන් පිටතට මාරු කිරීමට ඉඩ දෙනු නොලැබේ
 පුද්ගල වැය ප්‍රතිපාදන ඉතිරිවීම් අනෙකුත් පුනරාවර්තන වැය විෂයයන්ට මාරු කිරීමට ඉඩ දෙනු නොලැබේ

ඇස්තමේන්තුව -2017
 ශීර්ෂය - 653 පළාත් ඉාම සංවර්ධන දෙපාර්තමේන්තුව
 වැඩසටහන - 60 ප්‍රජා සංවර්ධනය
 ව්‍යාපෘතිය - 04 ඉාම සංවර්ධනය
 උප ව්‍යාපෘතිය - 05 ජවනෝපාය සංවර්ධනය

| වැය විෂයය | අංශ/විෂයය | වැය විෂයය කාණ්ඩය/ කාමය | 2015 | 2016 | 2016 | 2017 |
|-----------|-----------|---|-------------------|-------------------|-------------------------|-------------------|
| | | | සහය | ඇස්තමේන්තුව | ප්‍රතිශෝධිත ඇස්තමේන්තුව | ඇස්තමේන්තුව |
| | | | රු: | රු: | රු: | රු: |
| | | මූලධන වියදම් | 12,588,444 | 20,000,000 | 20,000,000 | 25,500,000 |
| | | මූලධන වත්කම් ප්‍රකරණවාරකය හා වැඩි දියුණු කිරීම | 674,050 | - | - | - |
| 2001 | 23 | තොටනැගිලි සහ ඉදිකිරීම් | 599,000 | | | |
| 2002 | 23 | යන්ත්‍ර හා යන්ත්‍රෝපකරණ | 75,050 | | | |
| 2003 | 23 | වාහන | | | | |
| | | මූලධන වත්කම් අත්පත් කර ගැනීම | - | 3,000,000 | 3,000,000 | 5,500,000 |
| 2102 | 23 | භාණ්ඩාගාර සහ කාර්යාලීය උපකරණ | | 500,000 | 500,000 | 500,000 |
| 2103 | 23 | යන්ත්‍ර හා යන්ත්‍රෝපකරණ | | 500,000 | 500,000 | |
| 2104 | 23 | තොටනැගිලි සහ ඉදිකිරීම් | | 2,000,000 | 2,000,000 | |
| | 24 | (i) තොටනැගිලි සහ ඉදිකිරීම් | | | | 5,000,000 |
| | | ප්‍රාග්ධන මාරුකිරීම් | 11,914,394 | 2,000,000 | 2,000,000 | - |
| 2202 | 23 | (i) සංවර්ධන සහායන් | 697,972 | 2,000,000 | 2,000,000 | |
| | 24 | (ii) සංවර්ධන සහායන් | 11,216,422 | | | |
| | | වාර්තා සංවර්ධනය | - | - | - | 1,350,000 |
| 2401 | 24 | දැනුම් වර්ධනය හා ආගතනික සංවර්ධනය | | | | 1,350,000 |
| | | වෙනත් මූලධන වියදම් | - | 15,000,000 | 15,000,000 | 18,650,000 |
| 2502 | 24 | ආයෝජන | | | | |
| | 24 | (i) දැනුම් නිවහන වැඩසටහන | | 2,000,000 | 2,000,000 | 2,900,000 |
| | 24 | (ii) ඉාම සංවර්ධන පහසුකම් | | 3,000,000 | 3,000,000 | 2,425,000 |
| | 24 | (iii) ගම්පොළ අභියාචනා | | 3,000,000 | 2,500,000 | 8,100,000 |
| | 24 | (iv) ඉම් අභියාචනා නිවාස වැඩසටහන | | 2,000,000 | 2,000,000 | 2,225,000 |
| | 24 | (v) ලිය සවිස වැඩසටහන | | 3,000,000 | 3,000,000 | 3,000,000 |
| | 24 | (vi) ඉාම සංවර්ධන අභියාචනා වැඩසටහන | | 2,000,000 | 2,500,000 | |
| | | ව්‍යාපෘතියේ මුළු වියදම | 42,349,541 | 51,822,000 | 51,822,000 | 58,907,000 |

ව්‍යාපෘතියේ මූල්‍යකරණ ප්‍රතිඵලයන් අනුව වියදම් කාර්යය

| මූල්‍යකරණය | 2015 | 2016 | 2016 | 2017 |
|--------------------------------|-------------------|-------------------|-------------------------|-------------------|
| | සහය | ඇස්තමේන්තුව | ප්‍රතිශෝධිත ඇස්තමේන්තුව | ඇස්තමේන්තුව |
| | රු: | රු: | රු: | රු: |
| විකර්ෂක ප්‍රභේදණය | | | | |
| 22 සාමූහික ප්‍රදාන | 29,761,097 | 31,822,000 | 31,822,000 | 33,407,000 |
| 23 පළාත් සහ සංවර්ධන ප්‍රදාන | 1,372,022 | 5,000,000 | 5,000,000 | 500,000 |
| 24 පළාත් නිවහන සංවර්ධන ප්‍රදාන | 11,216,422 | 15,000,000 | 15,000,000 | 25,000,000 |
| මුළු වකසුව | 42,349,541 | 51,822,000 | 51,822,000 | 58,907,000 |

ව්‍යාපෘතියේ ක්‍රියාත්මක කිරීමේ නියුක්ත සේවක මණ්ඩල කාර්යය

| කාර්යය | 2015 | 2016 | 2017 |
|-----------------------------------|-----------|-----------|-----------|
| | | | |
| කාර්යය ඊ - ස්ථිර | 1 | 1 | 1 |
| කාර්යය ඔ - ස්ථිර | 13 | 14 | 14 |
| කාර්යය සී - අභියාචනා/කාර්යාලීය | | | |
| කාර්යය සී - ස්ථිර | 37 | 36 | 38 |
| කාර්යය සී - අභියාචනා/කාර්යාලීය | | | |
| කාර්යය ඩී - ස්ථිර | 5 | 4 | 2 |
| කාර්යය ඩී - අභියාචනා/කාර්යාලීය | | 1 | 3 |
| එකතුව - ස්ථිර | 56 | 55 | 55 |
| එකතුව - අභියාචනා/කාර්යාලීය | - | 1 | 3 |
| මුළු එකතුව | 56 | 56 | 58 |

මෙය හිස්ව තබන ලද පිටුවකි.

ඇස්තමේන්තුව - 2017
ශීර්ෂය - 660 - ප්‍රධාන ලේකම් කාර්යාලය

දැක්ම

" උතුම් සේවාවක්"

මෙහෙවර

" අනුබද්ධිත ආයතන හා එක්ව, මානව සම්පත් සංවර්ධනය, මූල්‍ය පරිපාලනය හා පළාත් සැලසුම්කරණය මනා සහභාගිත්වයෙන් සහ විනිවිදභාවයෙන් යුක්තව ඉටු කිරීම. "

ප්‍රධාන කාර්යයන්

- පළාත් රාජ්‍ය සේවයේ පරිපාලන කටයුතු හා මානව සම්පත් සංවර්ධනය
- පළාත් සභා අමාත්‍යාංශ දෙපාර්තමේන්තු හා ආයතනවල කටයුතු නියාමනය.
- මධ්‍යම රජයේ පළාත් මට්ටමේ, ප්‍රමුඛ විධායක නිලධාරියාගේ කාර්ය භාරය ඉටුකිරීම.
- සමාජ හා ආර්ථික වැඩසටහන් වලට පහසුකම් සැකසීම.
- ජනතා හිතවාදී වූ පරිපාලනය
- නීතිමය කටයුතු සඳහා සහභාගිවීම

දෙපාර්තමේන්තු

පළාත් භාණ්ඩාගාරය
 පළාත් සැලසුම් හා මෙහෙයුම් දෙපාර්තමේන්තුව
 පළාත් ඉංජිනේරු දෙපාර්තමේන්තුව
 පළාත් අභ්‍යන්තර විගණන හා විමර්ශන දෙපාර්තමේන්තුව
 පළාත් අදායම් දෙපාර්තමේන්තුව

වියදම් වර්ගීකරණය

- | | |
|---------------|---|
| වැඩසටහන | 03. පළාත් සභා පරිපාලනය |
| වැඩසටහන | 09. මානව සම්පත් සංවර්ධනය. |
| ව්‍යාපෘතිය | 02. සාමාන්‍ය පරිපාලනය සහ ආයතනික සේවා |
| ව්‍යාපෘතිය | 04. සාමාන්‍ය පරිපාලනය සහ ආයතනික සේවා (ප්‍රාදේශීය පාලනය) |
| ව්‍යාපෘතිය | 03. මානව සම්පත් සංවර්ධනය. |
| උප ව්‍යාපෘතිය | 06. ආයතනික සංවර්ධනය |

ඇස්තමේන්තුව - 2017

ශීර්ෂය - 660 ප්‍රධාන ලේකම් කාර්යාලය

අත්තිකාරම් හිඟුම් කාර්යාලය

| අයිතමය | 2015 | 2016 | 2016 | 2017 |
|--|------------|-----------------|-----------------------------|-----------------|
| | සත්‍ය රු: | ඇස්තමේන්තුව රු: | ප්‍රතිශෝධිත ඇස්තමේන්තුව රු: | ඇස්තමේන්තුව රු: |
| පළාත් රාජ්‍ය නිලධාරීන්ට අත්තිකාරම් හිඟුම (පාලන) - 66001 | | | | |
| විද්‍යමෙහි උපරිම සීමාව | 3,417,676 | 4,000,000 | 5,000,000 | 4,500,000 |
| ලැබීමේ අවම සීමාව | 4,076,772 | 5,000,000 | 5,000,000 | 5,100,000 |
| උපරිම හර ශේෂ සීමාව | 93,121,323 | 100,000,000 | 100,000,000 | 100,000,000 |
| පළාත් රාජ්‍ය නිලධාරීන්ට අත්තිකාරම් හිඟුම (ප්‍රාදේශීය පාලන)-66011 | | | | |
| විද්‍යමෙහි උපරිම සීමාව | - | 500,000 | 500,000 | 500,000 |
| ලැබීමේ අවම සීමාව | 1,890 | 50,000 | 50,000 | 50,000 |
| උපරිම හර ශේෂ සීමාව | (199,551) | 1,500,000 | 1,500,000 | 1,500,000 |

වැඩසටහන් සහ ව්‍යාපෘති ඇතුළු විද්‍යුත් කාර්යාලය

| වැඩසටහන් | වැඩසටහන්/ ව්‍යාපෘති නාමය | 2015 | 2016 | 2016 | 2017 |
|----------|---|--------------------|--------------------|-----------------------------|--------------------|
| | | සත්‍ය රු: | ඇස්තමේන්තුව රු: | ප්‍රතිශෝධිත ඇස්තමේන්තුව රු: | ඇස්තමේන්තුව රු: |
| 03 | සුභරාමර්ථන විද්‍යුත් | 104,902,777 | 116,664,000 | 183,185,045 | 169,891,000 |
| | පළාත් සභා පරිපාලනය | 89,266,290 | 98,769,000 | 161,890,045 | 136,397,000 |
| | 02. සාමාන්‍ය පරිපාලනය සහ ආයතනික සේවා | 76,399,727 | 83,519,000 | 146,640,045 | 122,662,000 |
| | 04. සාමාන්‍ය පරිපාලනය සහ ආයතනික සේවා (ප්‍රාදේශීය පාලනය) | 12,866,563 | 15,250,000 | 15,250,000 | 13,735,000 |
| 09 | මානව සම්පත් සංවර්ධනය | 15,636,487 | 17,895,000 | 21,295,000 | 33,494,000 |
| | 03. මානව සම්පත් කළමනාකරණය | 15,636,487 | 17,895,000 | 21,295,000 | 33,494,000 |
| 03 | මුද්‍රණ විද්‍යුත් | 107,476,601 | 102,750,000 | 115,750,000 | 12,400,000 |
| | පළාත් සභා පරිපාලනය | 101,313,817 | 89,750,000 | 102,750,000 | 10,900,000 |
| | 02. සාමාන්‍ය පරිපාලනය සහ ආයතනික සේවා | 100,779,363 | 88,750,000 | 101,750,000 | 10,900,000 |
| | 04. සාමාන්‍ය පරිපාලනය සහ ආයතනික සේවා (ප්‍රාදේශීය පාලනය) | 534,454 | 1,000,000 | 1,000,000 | - |
| 09 | මානව සම්පත් සංවර්ධනය | 6,162,784 | 13,000,000 | 13,000,000 | 1,500,000 |
| | 03. මානව සම්පත් කළමනාකරණය | 6,162,784 | 13,000,000 | 13,000,000 | 1,500,000 |
| 03 | මුද්‍ර විද්‍යුත් | 212,379,378 | 219,414,000 | 298,935,045 | 182,291,000 |
| | පළාත් සභා පරිපාලනය | 190,580,107 | 188,519,000 | 264,640,045 | 147,297,000 |
| | 02. සාමාන්‍ය පරිපාලනය සහ ආයතනික සේවා | 177,179,090 | 172,269,000 | 248,390,045 | 133,562,000 |
| | 04. සාමාන්‍ය පරිපාලනය සහ ආයතනික සේවා (ප්‍රාදේශීය පාලනය) | 13,401,017 | 16,250,000 | 16,250,000 | 13,735,000 |
| 09 | මානව සම්පත් සංවර්ධනය | 21,799,271 | 30,895,000 | 34,295,000 | 34,994,000 |
| | 03. මානව සම්පත් කළමනාකරණය | 21,799,271 | 30,895,000 | 34,295,000 | 34,994,000 |

ඇස්තමේන්තුව - 2017

ශීර්ෂය - 660 ප්‍රධාන ශ්‍රේණි කාර්යාලය

වැය වීමට කාණ්ඩය අනුව විද්‍යුත් තාරාංශය

| වැය වීමට කාණ්ඩය | 2015 | 2016 | 2016 | 2017 |
|---|--------------------|--------------------|-------------------------|--------------------|
| | සහය | ඇස්තමේන්තුව | ප්‍රතිකෞඪිත ඇස්තමේන්තුව | ඇස්තමේන්තුව |
| | රු: | රු: | රු: | රු: |
| ප්‍රකාරවර්තන වියදම් | 104,902,777 | 116,664,000 | 183,185,045 | 169,891,000 |
| පුද්ගල පඩිනඩි | 43,804,392 | 44,376,000 | 44,826,000 | 52,457,000 |
| ගමන් වියදම් | 7,006,517 | 8,100,000 | 58,100,000 | 29,200,000 |
| සැපයීම් | 9,027,122 | 11,230,000 | 11,535,000 | 14,135,000 |
| නඩිස්තූ වියදම් | 11,832,615 | 13,800,000 | 17,805,000 | 18,000,000 |
| සේවා | 29,722,284 | 34,809,000 | 43,359,000 | 48,503,000 |
| මාරුකිරීම් | 297,762 | 350,000 | 350,000 | 596,000 |
| වෙනත් ප්‍රකාරවර්තන වියදම් | 3,212,085 | 3,999,000 | 7,210,045 | 7,000,000 |
| මූලධන වියදම් | 107,476,601 | 102,750,000 | 115,750,000 | 12,400,000 |
| මූලධන වත්කම් ප්‍රකරුප්පය හා වැඩි දියුණු කිරීම | 10,287,824 | 4,200,000 | 10,200,000 | 1,600,000 |
| මූලධන වත්කම් අත්පත්කර ගැනීම | 96,353,147 | 96,550,000 | 103,550,000 | 8,800,000 |
| ධාරිතා සංවර්ධනය | 835,630 | 2,000,000 | 2,000,000 | 2,000,000 |
| මුද්‍ර වියදම් | 212,379,378 | 219,414,000 | 298,935,045 | 182,291,000 |

වැඩසටහනේ මූල්‍යකරණ ප්‍රතිඵලයන් අනුව විද්‍යුත් තාරාංශය

| මූල්‍යකරණය | 2015 | 2016 | 2016 | 2017 |
|----------------------------------|--------------------|--------------------|-------------------------|--------------------|
| | සහය | ඇස්තමේන්තුව | ප්‍රතිකෞඪිත ඇස්තමේන්තුව | ඇස්තමේන්තුව |
| | රු: | රු: | රු: | රු: |
| විවර්තන ප්‍රඥප්තිය | | | | |
| 22 සාමූහික ප්‍රදාන | 104,902,777 | 116,664,000 | 183,185,045 | 169,891,000 |
| 23 පළාත් සභා සංවර්ධන ප්‍රදාන | 54,628,335 | 102,750,000 | 115,750,000 | 12,400,000 |
| 24 පළාත් නිශ්චිත සංවර්ධන ප්‍රදාන | - | - | - | - |
| 30 වෙනත් ලැබීම් | 52,848,266 | - | - | - |
| මුළු වකලාව | 212,379,378 | 219,414,000 | 298,935,045 | 182,291,000 |

වැඩසටහනේ ස්වයංසම්පාදිත කිරීමේ ක්‍රියාත්මක කිරීමේ මණ්ඩල තාරාංශය

| තත්ත්වය | 2015 | 2016 | 2017 |
|--------------------|-----------|-------------|-------------|
| | සහය | ඇස්තමේන්තුව | ඇස්තමේන්තුව |
| තාරාංශය ඊ - ස්ථිර | 7 | 7 | 9 |
| තාරාංශය ඔ - ස්ථිර | 2 | 3 | 5 |
| - අනියම් /තාවකාලික | - | - | - |
| තාරාංශය සී - ස්ථිර | 34 | 39 | 41 |
| - අනියම් /තාවකාලික | - | - | - |
| තාරාංශය ඩී - ස්ථිර | 17 | 24 | 29 |
| - අනියම් /තාවකාලික | 3 | - | - |
| එකතුව - ස්ථිර | 60 | 73 | 84 |
| - අනියම් /තාවකාලික | 3 | - | - |
| මුළු වකලාව | 63 | 73 | 84 |

ඇස්තමේන්තුව -2017
 ශීර්ෂය - 660 ප්‍රධාන ශ්‍රේණිමය කාර්යාලය
 වැඩිදුරටත් - 03 පළාත් සභා පරිපාලනය
 ව්‍යාපෘතිය - 02 සාමාන්‍ය පරිපාලනය සහ ආයතනික සේවා
 උප ව්‍යාපෘතිය - 06 ආයතනික පවර්ධනය

| වැය විෂයය | ආමාණය | වැය විෂයය කාණ්ඩය/ කාමය | 2015 | 2016 | 2016 | 2017 |
|-----------|-------|--------------------------------------|-------------------|-------------------|-------------------------|--------------------|
| | | | සහය | ඇස්තමේන්තුව | ප්‍රතිපෝෂිත ඇස්තමේන්තුව | ඇස්තමේන්තුව |
| | | | රු: | රු: | රු: | රු: |
| | | පුනරාවර්ධන වියදම් | 76,399,727 | 83,519,000 | 146,640,045 | 122,662,000 |
| | | පුද්ගල පනීතීන් | 32,040,967 | 30,761,000 | 30,761,000 | 37,093,000 |
| 1001 | 22 | වැටුප් හා වේතන | 13,674,138 | 12,516,000 | 12,516,000 | 20,769,000 |
| 1002 | 22 | අතිකාල හා නිවාඩු දීම වැටුප් | 2,738,734 | 2,850,000 | 2,850,000 | 4,000,000 |
| 1003 | 22 | වෙනත් දීමනා | 15,628,095 | 15,395,000 | 15,395,000 | 12,324,000 |
| | | කමන් වියදම් | 4,763,078 | 5,400,000 | 55,400,000 | 25,900,000 |
| 1101 | 22 | දේශීය | 351,085 | 400,000 | 400,000 | 900,000 |
| 1102 | 22 | විදේශීය | 4,411,993 | 5,000,000 | 55,000,000 | 25,000,000 |
| | | සැලසීම් | 4,559,279 | 5,250,000 | 5,760,000 | 6,900,000 |
| 1201 | 22 | ලිපිවේලි හා කාර්යාලීය අවශ්‍යතා | 1,888,729 | 1,700,000 | 1,700,000 | 1,700,000 |
| 1202 | 22 | ඉන්ධන | 2,078,452 | 3,000,000 | 3,000,000 | 4,000,000 |
| 1203 | 22 | ආහාරපාන හා නිල ඇඳුම් | 364,192 | 300,000 | 600,000 | 300,000 |
| 1205 | 22 | වෙනත් | 130,132 | 50,000 | 260,000 | 500,000 |
| 1206 | 22 | යන්ත්‍ර හා සන්නිවේදන | 97,774 | 200,000 | 200,000 | 400,000 |
| | | නඩත්තු වියදම් | 8,033,958 | 9,850,000 | 14,050,000 | 13,650,000 |
| 1301 | 22 | වානන | 2,700,446 | 3,000,000 | 4,200,000 | 5,000,000 |
| 1302 | 22 | යන්ත්‍ර හා සන්නිවේදන | 174,419 | 300,000 | 300,000 | 300,000 |
| 1303 | 22 | ගොඩනැගිලි සහ ඉදිකිරීම් | | | | |
| | | (i) නිල නිවාස නඩත්තු | 1,482,725 | 1,500,000 | 1,500,000 | 1,500,000 |
| | | (ii) කාර්යාල සංකීර්ණ නඩත්තු | 3,649,818 | 5,000,000 | 8,000,000 | 6,800,000 |
| 1304 | 22 | වෙනත් | 26,550 | 50,000 | 50,000 | 50,000 |
| | | සේවා | 26,585,603 | 31,409,000 | 39,809,000 | 37,848,000 |
| 1401 | 22 | ප්‍රවාහන | | - | - | |
| 1402 | 22 | තැපැල් හා සන්නිවේදන | 3,619,455 | 4,000,000 | 4,000,000 | 5,000,000 |
| 1403 | 22 | විදුලි සහ පලය | 12,293,412 | 14,400,000 | 14,400,000 | 15,850,000 |
| 1404 | 22 | බදු කුලී සහ පළාත් පාලන ආයතන බදු | | 100,000 | 100,000 | 100,000 |
| 1405 | 22 | වෙනත් - (i) ආරක්ෂක සේවා | 5,636,512 | 6,500,000 | 6,500,000 | 7,598,000 |
| | | (ii) පරිශ්‍රයා සේවා | 208,000 | 300,000 | 300,000 | - |
| | | (iii) සේවක වන්දි | 159,290 | 809,000 | 809,000 | 300,000 |
| | | (iv) පුහුණු දීමනා | 443,650 | | | 250,000 |
| | | (v) සේවා ගිවිසුම් | 2,377,493 | 3,350,000 | 3,350,000 | 4,500,000 |
| | | (vi) පානිත හා පළාත් උත්සව | 1,181,370 | 1,000,000 | 1,000,000 | 1,000,000 |
| | | (vii) නීතිඥ ආස්ථා | 7,500 | | 1,400,000 | 1,100,000 |
| | | (viii) ප්‍රවර්ධන ඇස්තමේන්තු | 633,971 | 800,000 | 7,800,000 | 2,000,000 |
| | | (ix) ගොඩනැගිලි රක්ෂණ | | 100,000 | 100,000 | 100,000 |
| | | (x) වෙනත් | 24,950 | 50,000 | 50,000 | 50,000 |
| | | මාරු කිරීම් | 292,735 | 350,000 | 350,000 | 321,000 |
| 1506 | 22 | වාර්ෂික සේවකයින් සඳහා දේපල ණය පොලී * | 292,735 | 350,000 | 350,000 | 321,000 |
| | | වෙනත් පුනරාවර්ධන වියදම් | 124,107 | 499,000 | 510,045 | 950,000 |
| 1701 | 22 | පාඩු හා කපාහැරීම් | 120,037 | - | 11,045 | - |
| 1703 | 22 | (i) අන්‍යායෝගී දීමනා | | 480,000 | 480,000 | 900,000 |
| | | (ii) වෙනත් | 4,070 | 19,000 | 19,000 | 50,000 |

* වැය විෂයයෙන් පිටතට මාරු කිරීමට ඉඩ දෙනු නොලැබේ
 පුද්ගල පනීතීන් ප්‍රතිපාදන ඉතිරිවීම් අනෙකුත් පුනරාවර්ධන වැය විෂයයන්ට මාරු කිරීමට ඉඩ දෙනු නොලැබේ

ඇස්තමේන්තුව - 2017
 ශීර්ෂය - 660 ප්‍රධාන ලෙස කාර්යාලය
 වැඩසටහන - 03 පළාත් සභා පරිපාලනය
 ව්‍යාපෘතිය - 02 සාමාන්‍ය පරිපාලනය සහ ආයතනික සේවා
 උප ව්‍යාපෘතිය - 06 ආයතනික සංවර්ධනය

| වැය විෂයය | අංශය/ප්‍රභේද | වැය විෂයය කාණ්ඩය/ කාමය | 2015 | 2016 | 2016 | 2017 |
|-----------|--------------|---|--------------------|--------------------|-------------------------|--------------------|
| | | | සහය | ඇස්තමේන්තුව | ප්‍රතිරෝධීත ඇස්තමේන්තුව | ඇස්තමේන්තුව |
| | | | රු: | රු: | රු: | රු: |
| | | මුද්‍රාණය වියදම් | 100,779,363 | 88,750,000 | 101,750,000 | 10,900,000 |
| | | මුද්‍රාණය වියදම් පුනරුත්ථාපනය හා වැඩි දියුණු කිරීම | 9,722,419 | 1,200,000 | 7,200,000 | 1,600,000 |
| 2001 | 23 | ගොඩනැගිලි සහ ඉදිකිරීම් | 9,722,419 | 1,000,000 | 1,000,000 | 1,000,000 |
| | 23 | (ii) නිල නිවාසය අවිනිශ්චිත කිරීම | | | 2,000,000 | |
| | 23 | (iii) සංවර්ධන නිවාසය අවිනිශ්චිත කිරීම | | | 4,000,000 | |
| 2002 | 23 | යන්ත්‍ර හා යන්ත්‍රෝපකරණ | | 100,000 | 100,000 | 100,000 |
| 2003 | 23 | වාහන | | 100,000 | 100,000 | 500,000 |
| | | මුද්‍රාණය වියදම් අත්පත් කර ගැනීම | 90,221,314 | 85,550,000 | 92,550,000 | 7,300,000 |
| 2102 | 23 | ගෘහ භාණ්ඩ සහ කාර්යාලීය උපකරණ | 461,970 | 500,000 | 1,000,000 | 1,000,000 |
| 2103 | 23 | යන්ත්‍ර හා යන්ත්‍රෝපකරණ | 1,932,635 | 500,000 | 1,000,000 | 500,000 |
| 2104 | 23 | (i) ගොඩනැගිලි හා ඉදිකිරීම් | 36,086,694 | 84,450,000 | 84,450,000 | 5,700,000 |
| | 30 | (ii) ගොඩනැගිලි හා ඉදිකිරීම් | 51,740,015 | | | |
| 2106 | 23 | වෙනත් | | 100,000 | 1,100,000 | 100,000 |
| 2107 | 23 | (i) බෙදා හැරීමේ පද්ධතියක් ස්ථාපනය කිරීම | | | 5,000,000 | |
| | | ධාරිතා සංවර්ධනය | 835,630 | 2,000,000 | 2,000,000 | 2,000,000 |
| 2401 | 23 | ඇතුළු වර්ධනය හා ආයතනික සංවර්ධනය | 835,630 | 2,000,000 | 2,000,000 | 2,000,000 |
| | | ව්‍යාපෘතියේ මුළු වියදම | 177,179,090 | 172,269,000 | 248,390,045 | 133,562,000 |

ව්‍යාපෘතියේ මුද්‍රාණය ප්‍රවර්ධන අනුව වියදම් සාරාංශය

| මුද්‍රාණය | 2015 | 2016 | 2016 | 2017 |
|----------------------------------|--------------------|--------------------|-------------------------|--------------------|
| | සහය | ඇස්තමේන්තුව | ප්‍රතිරෝධීත ඇස්තමේන්තුව | ඇස්තමේන්තුව |
| | රු: | රු: | රු: | රු: |
| විධාරණ ප්‍රභේද | | | | |
| 22 සාමූහික ප්‍රදාන | 76,399,727 | 83,519,000 | 146,640,045 | 122,662,000 |
| 23 පළාත් සභා සංවර්ධන ප්‍රදාන | 49,039,348 | 88,750,000 | 101,750,000 | 10,900,000 |
| 24 පළාත් නිවැරදි සංවර්ධන ප්‍රදාන | - | - | - | - |
| 30 වෙනත් ලැබීම් | 51,740,015 | - | - | - |
| මුළු වියදම | 177,179,090 | 172,269,000 | 248,390,045 | 133,562,000 |

ව්‍යාපෘතියේ ස්වයංසම්පාදන කිරීමේ ක්‍රියාත්මක කිරීමේ මණ්ඩල සාරාංශය

| කණ්ඩායම | 2015 | 2016 | 2017 |
|-------------------------------|-----------|-------------|-------------|
| | සහය | ඇස්තමේන්තුව | ඇස්තමේන්තුව |
| කාණ්ඩය ඒ - ස්ථිර | 5 | 4 | 7 |
| කාණ්ඩය ඔ - ස්ථිර | 2 | 3 | 3 |
| | | | |
| කාණ්ඩය සී - අනියම් / කාවකාලික | | | |
| කාණ්ඩය සී - ස්ථිර | 28 | 30 | 31 |
| | | | |
| කාණ්ඩය ඩී - අනියම් / කාවකාලික | | | |
| කාණ්ඩය ඩී - ස්ථිර | 12 | 17 | 21 |
| | | | |
| කාණ්ඩය ඩී - අනියම් / කාවකාලික | 1 | | |
| එකතුව | 47 | 54 | 62 |
| | | | |
| - ස්ථිර | 1 | - | - |
| - අනියම් / කාවකාලික | 1 | - | - |
| මුළු වියදම | 48 | 54 | 62 |

ඇස්තමේන්තුව -2017
 ශීර්ෂය - 660 ප්‍රධාන ලේකම් කාර්යාලය
 වැඩසටහන - 03 පළාත් සභා පරිපාලනය
 ව්‍යාපෘතිය - 04 කාමාන්‍ය පරිපාලනය සහ ආයතනික සේවා (ප්‍රාදේශීය පාලනය)
 උප ව්‍යාපෘතිය - 06 ආයතනික සංවර්ධනය

| වැය විෂයය | ප්‍ර.ප.ප.ව. අංකය | වැය විෂයය කාණ්ඩය/ කාමය | 2015 | 2016 | 2016 | 2017 |
|-----------|------------------|-------------------------------------|-------------------|-------------------|-----------------------------|-------------------|
| | | | සත්‍ය රු: | ඇස්තමේන්තුව රු: | ප්‍රතිකෝෂිත ඇස්තමේන්තුව රු: | ඇස්තමේන්තුව රු: |
| | | පුනරාවර්තන වියදම් | 12,866,563 | 15,250,000 | 15,250,000 | 13,735,000 |
| | | පුද්ගල පඩිනඩි | 3,130,720 | 3,200,000 | 3,200,000 | 2,350,000 |
| 1001 | 22 | වැටුප් හා වේතන | | | | |
| 1002 | 22 | අතිකාල හා නිවාඩු දින වැටුප් | 3,130,720 | 3,200,000 | 3,200,000 | 2,350,000 |
| 1003 | 22 | වෙනත් දීමනා | | | | |
| | | ගමන් වියදම් | 2,074,043 | 2,500,000 | 2,500,000 | 2,700,000 |
| 1101 | 22 | දේශීය | 2,074,043 | 2,500,000 | 2,500,000 | 2,700,000 |
| | | සැරසීම් | 3,118,054 | 4,200,000 | 4,200,000 | 3,635,000 |
| 1201 | 22 | ලිපිවිවර හා කාර්යාලීය අවශ්‍යතා | 1,517,954 | 1,500,000 | 1,500,000 | 1,500,000 |
| 1202 | 22 | ඉන්ධන | 1,505,140 | 2,400,000 | 2,400,000 | 2,000,000 |
| 1203 | 22 | ආහාරපාන හා නිල ඇඳුම් | | 50,000 | 50,000 | 10,000 |
| 1205 | 22 | වෙනත් | 29,960 | 50,000 | 50,000 | 50,000 |
| 1206 | 22 | සත්තු හා සත්ත්‍රෝපකරණ | 65,000 | 200,000 | 200,000 | 75,000 |
| | | නඩත්තු වියදම් | 2,432,751 | 2,800,000 | 2,800,000 | 2,550,000 |
| 1301 | 22 | වාහන | 1,699,656 | 2,000,000 | 2,000,000 | 1,750,000 |
| 1302 | 22 | සත්තු හා සත්ත්‍රෝපකරණ | 262,882 | 300,000 | 300,000 | 300,000 |
| 1303 | 22 | ගොඩනැගිලි සහ ඉදිකිරීම් | 470,213 | 500,000 | 500,000 | 500,000 |
| 1304 | 22 | වෙනත් | | | | |
| | | සේවා | 2,110,995 | 2,550,000 | 2,550,000 | 2,500,000 |
| 1402 | 22 | තැපැල් හා සන්නිවේදන | 916,349 | 1,000,000 | 1,000,000 | 900,000 |
| 1403 | 22 | විදුලිබල හා ජලය | 1,144,726 | 1,500,000 | 1,500,000 | 1,500,000 |
| 1404 | 22 | බඳු කුලී හා පළාත් පාලන ආයතන බඳු | | 50,000 | | |
| 1405 | 22 | වෙනත් - නිවැසිගත සේවා | 49,920 | | 50,000 | 100,000 |
| | | මාරු කිරීම් | - | - | - | - |
| 1506 | 22 | රාජ්‍ය සේවකයින් සඳහා දේපල ණය පොලී * | | | | |

* වැය විෂයයෙන් පිටතට මාරු කිරීමට ඉඩ දෙනු නොලැබේ
 පුද්ගල පඩිනඩි ප්‍රතිපාදන ඉතිරිවීම් අනෙකුත් පුනරාවර්තන වැය විෂයයන්ට මාරු කිරීමට ඉඩ දෙනු නොලැබේ

ඇස්තමේන්තුව - 2017
 ශීර්ෂය - 660 ප්‍රධාන ලේකම් කාර්යාලය
 වැරදිකවහන - 03 පළාත් සභා පරිපාලනය
 ව්‍යාපෘතිය - 04 සාමාන්‍ය පරිපාලන සහ ආයතනික සේවා (ප්‍රාදේශීය පාලනය)
 උප ව්‍යාපෘතිය - 06 ආයතනික සංවර්ධනය

| වැරදිකවහන | ප්‍රාදේශීය පාලනය | වැරදිකවහන කාණ්ඩය/ කාමය | 2015 | 2016 | 2016 | 2017 |
|--------------------------------|------------------|--|-------------------|-------------------|-----------------------------|-------------------|
| | | | සත්‍ය රු: | ඇස්තමේන්තුව රු: | ප්‍රතිශෝධිත ඇස්තමේන්තුව රු: | ඇස්තමේන්තුව රු: |
| | | මූලධන වියදම් | 534,454 | 1,000,000 | 1,000,000 | - |
| 2001 | 23 | මූලධන වත්කම් පුනරුත්ථාපනය හා වැඩි දියුණු කිරීම හොඳින් හැසිරීම සහ ඉදිකිරීම් | - | - | - | - |
| 2102 | 23 | මූලධන වත්කම් අත්පත් කර ගැනීම | 534,454 | 1,000,000 | 1,000,000 | - |
| 2103 | 23 | ගෘහ භාණ්ඩ සහ කාර්යාලීය උපකරණ | 264,454 | 500,000 | 500,000 | |
| 2106 | 23 | යන්ත්‍ර හා යන්ත්‍රෝපකරණ වෙතත් | 270,000 | 500,000 | 500,000 | |
| ව්‍යාපෘතියේ මුළු වියදම් | | | 13,401,017 | 16,250,000 | 16,250,000 | 13,735,000 |

ව්‍යාපෘතියේ මූල්‍යකරණ ප්‍රතිඵලයන් අනුව වියදම් සාරාංශය

| මූල්‍යකරණය | 2015 | 2016 | 2016 | 2017 |
|----------------------------------|-------------------|-------------------|-----------------------------|-------------------|
| | සත්‍ය රු: | ඇස්තමේන්තුව රු: | ප්‍රතිශෝධිත ඇස්තමේන්තුව රු: | ඇස්තමේන්තුව රු: |
| විකර්ෂන ප්‍රභවයන් | | | | |
| 22 සාමූහික ප්‍රදාන | 12,866,563 | 15,250,000 | 15,250,000 | 13,735,000 |
| 23 පළාත් සභා සංවර්ධන ප්‍රදාන | 534,454 | 1,000,000 | 1,000,000 | - |
| 24 පළාත් නිශ්චිත සංවර්ධන ප්‍රදාන | - | - | - | - |
| 30 වෙනත් මූලාශ්‍ර | - | - | - | - |
| මුළු වකසුව | 13,401,017 | 16,250,000 | 16,250,000 | 13,735,000 |

ව්‍යාපෘතිය ක්‍රියාත්මක කිරීමේ නියුක්ත සේවක මණ්ඩල සාරාංශය

| සේවකයා | 2015 | 2016 | 2017 |
|-------------------------------|----------|-------------|-------------|
| | සත්‍ය | ඇස්තමේන්තුව | ඇස්තමේන්තුව |
| කාණ්ඩය ඊ - ස්ථිර | | | |
| කාණ්ඩය ඩී - ස්ථිර | - | - | - |
| කාණ්ඩය සී - අනියම් / සාමකාලීන | | | |
| කාණ්ඩය සී - ස්ථිර | - | - | - |
| කාණ්ඩය සී - අනියම් / සාමකාලීන | | | |
| කාණ්ඩය සී - ස්ථිර | - | - | - |
| කාණ්ඩය සී - අනියම් / සාමකාලීන | | | |
| වකසුව - ස්ථිර | - | - | - |
| වකසුව - අනියම් / සාමකාලීන | | | |
| මුළු වකසුව | - | - | - |

ඇස්තමේන්තුව -2017
 ශීර්ෂය - 660 ප්‍රධාන ලේකම් කාර්යාලය
 වැඩසටහන - 09 මානව සම්පත් කළමනාකරණය
 ව්‍යාපෘතිය - 03 මානව සම්පත් සංවර්ධනය
 උප ව්‍යාපෘතිය - 06 ආයතනික සංවර්ධනය

| වැය විෂයය | අංශ/ප්‍රභවය | වැය විෂයය කාණ්ඩය/ නාමය | 2015 | 2016 | 2016 | 2017 |
|-----------|-------------|------------------------------------|-------------------|-------------------|-------------------------|-------------------|
| | | | සත්‍ය | ඇස්තමේන්තුව | ප්‍රතිරෝධීත ඇස්තමේන්තුව | ඇස්තමේන්තුව |
| | | | රු: | රු: | රු: | රු: |
| | | පුනරාවර්තන වියදම් | 15,636,487 | 17,895,000 | 21,295,000 | 33,494,000 |
| | | පුද්ගල පවිත්‍ර | 8,632,705 | 10,415,000 | 10,865,000 | 13,014,000 |
| 1001 | 22 | වැටුප් හා වේතන | 3,626,000 | 4,496,000 | 4,496,000 | 7,373,000 |
| 1002 | 22 | අතිකාල හා නිවාඩු දීම වැටුප් | 686,705 | 700,000 | 1,150,000 | 1,550,000 |
| 1003 | 22 | වෙනත් දීමනා | 4,320,000 | 5,219,000 | 5,219,000 | 4,091,000 |
| | | ගමන් වියදම් | 169,396 | 200,000 | 200,000 | 600,000 |
| 1101 | 22 | දේශීය | 169,396 | 200,000 | 200,000 | 600,000 |
| | | සැපයීම් | 1,349,789 | 1,780,000 | 1,575,000 | 3,600,000 |
| 1201 | 22 | මිලිප්‍රවාහ හා සාර්වභූමි අවශ්‍යතා | 374,893 | 400,000 | 400,000 | 700,000 |
| 1202 | 22 | ඉන්ධන | 803,696 | 1,200,000 | 900,000 | 2,000,000 |
| 1203 | 22 | ආහාරපාන හා තිල ඇඳුම් | 65,310 | | 150,000 | 300,000 |
| 1205 | 22 | වෙනත් | 57,015 | 80,000 | 65,000 | 50,000 |
| 1206 | 22 | යන්ත්‍ර හා යන්ත්‍රෝපකරණ | 48,875 | 100,000 | 60,000 | 550,000 |
| | | නඩත්තු වියදම් | 1,365,906 | 1,150,000 | 955,000 | 1,800,000 |
| 1301 | 22 | වාහන | 792,438 | 750,000 | 620,000 | 1,000,000 |
| 1302 | 22 | යන්ත්‍ර හා යන්ත්‍රෝපකරණ | 73,005 | 100,000 | 100,000 | 550,000 |
| 1303 | 22 | ගොඩනැගිලි සහ ඉදිකිරීම් | 452,608 | 250,000 | 200,000 | 200,000 |
| 1304 | 22 | වෙනත් | 47,855 | 50,000 | 35,000 | 50,000 |
| | | සේවා | 1,025,686 | 850,000 | 1,000,000 | 8,155,000 |
| 1402 | 22 | පැවැත් හා සන්නිවේදන | 324,610 | 400,000 | 400,000 | 1,000,000 |
| 1403 | 22 | විදුලි සහ ප්‍රදාය | 247,523 | 250,000 | 250,000 | 1,000,000 |
| 1405 | 22 | වෙනත් (i) පුහුණු දීමනා | 107,250 | | | |
| | 22 | (ii) ආරක්ෂක සේවා හා පවිත්‍ර සේවා | 346,303 | 200,000 | 350,000 | 6,155,000 |
| | | මාරු කිරීම් | 5,027 | - | - | 275,000 |
| 1506 | 22 | වාරික සේවකයින් සඳහා දේපල ණය පොලී * | 5,027 | | | 275,000 |
| | | වෙනත් පුනරාවර්තන වියදම් | 3,087,978 | 3,500,000 | 6,700,000 | 6,050,000 |
| 1701 | 22 | පාඩු හා සමානුරූපී | - | - | - | 50,000 |
| 1703 | 22 | වෙනත් - (i) අත්‍යාවශ්‍ය දීමනා | 3,087,978 | 300,000 | 100,000 | 150,000 |
| | 22 | (ii) කාර්යය මණ්ඩල පුහුණු * | | 3,200,000 | 6,600,000 | 5,850,000 |

* වැය විෂයයෙන් පිටතට මාරු කිරීමට ඉඩ දෙනු නොලැබේ
 පුද්ගල පවිත්‍ර ප්‍රතිපාදන ඉතිරිවීම් අනෙකුත් පුනරාවර්තන වැය විෂයයන්ට මාරු කිරීමට ඉඩ දෙනු නොලැබේ

ඇස්තමේන්තුව -2017
 ශීර්ෂය - 660 ප්‍රධාන ලේකම් කාර්යාලය
 වැයවිෂය - 09 මානව සම්පත් කළමනාකරණය
 ව්‍යාපෘතිය - 03 මානව සම්පත් සංවර්ධනය
 උප ව්‍යාපෘතිය - 06 ආයතනික සංවර්ධනය

| වැය විෂය | අංශය | වැය විෂයය සාක්ෂි/ කාමය | 2015 | 2016 | 2016 | 2017 |
|----------|------|---|------------|-------------|-------------------------|-------------|
| | | | සහය | ඇස්තමේන්තුව | ප්‍රතිලාභීත ඇස්තමේන්තුව | ඇස්තමේන්තුව |
| | | | රු: | රු: | රු: | රු: |
| | | මුද්‍රාණය වියදම් | 6,162,784 | 13,000,000 | 13,000,000 | 1,500,000 |
| | | මුද්‍රාණය වියදම් පුනරුත්ථාපනය හා වැඩි දියුණු කිරීම | 565,405 | 3,000,000 | 3,000,000 | - |
| 2001 | 23 | කොටුකැපීම සහ ඉදිකිරීම් | 176,661 | 1,000,000 | 1,000,000 | |
| 2002 | 23 | යන්ත්‍ර හා යන්ත්‍රෝපකරණ | | 1,000,000 | 1,000,000 | |
| 2003 | 23 | වාහන | 388,744 | 1,000,000 | 1,000,000 | |
| | | මුද්‍රාණය වියදම් අත්පත් කර ගැනීම | 5,597,379 | 10,000,000 | 10,000,000 | 1,500,000 |
| 2102 | 23 | ගෘහ කාණ්ඩ සහ කාර්යාලීය උපකරණ | 310,273 | 3,000,000 | 3,000,000 | 1,000,000 |
| 2103 | 23 | යන්ත්‍ර හා යන්ත්‍රෝපකරණ | 4,178,855 | 6,000,000 | 6,000,000 | 500,000 |
| 2104 | 30 | කොටුකැපීම හා ඉදිකිරීම් | 1,108,251 | | | |
| 2106 | 23 | වෙනත් | | 1,000,000 | 1,000,000 | |
| | | ව්‍යාපෘතියේ මුළු වියදම් | 21,799,271 | 30,895,000 | 34,295,000 | 34,994,000 |

ව්‍යාපෘතියේ මූල්‍යකරණ ප්‍රතිඵලයන් අනුව වියදම් කාර්යාලය

| මූල්‍යකරණය | 2015 | 2016 | 2016 | 2017 |
|-----------------------------------|------------|-------------|-------------------------|-------------|
| | සහය | ඇස්තමේන්තුව | ප්‍රතිලාභීත ඇස්තමේන්තුව | ඇස්තමේන්තුව |
| | රු: | රු: | රු: | රු: |
| විකුණු ප්‍රදානය | | | | |
| 22 සාමූහික ප්‍රදානය | 15,636,487 | 17,895,000 | 21,295,000 | 33,494,000 |
| 23 පළාත් සභා සංවර්ධන ප්‍රදානය | 5,054,533 | 13,000,000 | 13,000,000 | 1,500,000 |
| 24 පළාත් නිලධාරී සංවර්ධන ප්‍රදානය | - | - | - | - |
| 30 වෙනත් මුද්‍රාණය | 1,108,251 | - | - | - |
| මුළු වියදම් | 21,799,271 | 30,895,000 | 34,295,000 | 34,994,000 |

ව්‍යාපෘතියේ ස්වයංසම්පාදන කිරීමේ නිදහස්ව සේවක මණ්ඩල කාර්යාලය

| සේවකයා | 2015 | 2016 | 2017 |
|-----------------------------------|------|-------------|-------------|
| | සහය | ඇස්තමේන්තුව | ඇස්තමේන්තුව |
| කාණ්ඩය ඊ - ස්ථිර | 2 | 3 | 2 |
| කාණ්ඩය ඔ - ස්ථිර | | | 2 |
| කාණ්ඩය ඊ - අනියම් / කාර්යාලීය | | | |
| කාණ්ඩය ඊ - ස්ථිර | 6 | 9 | 10 |
| කාණ්ඩය ඊ - අනියම් / කාර්යාලීය | | | |
| කාණ්ඩය ඊ - ස්ථිර | 5 | 7 | 8 |
| කාණ්ඩය ඊ - අනියම් / කාර්යාලීය | 2 | | |
| එකතුව - ස්ථිර | 13 | 19 | 22 |
| එකතුව - අනියම් / කාර්යාලීය | 2 | - | - |
| මුළු වියදම් | 15 | 19 | 22 |

මෙය භිෂ්ව නමින් ලද පිටුවකි.

ඇස්තමේන්තුව - 2017
ශීර්ෂය - 661 - පළාත් භාණ්ඩාගාරය

දැක්ම

" ප්‍රශස්ථ මූල්‍ය කළමනාකරණයක්, සංවර්ධිත පළාතක් "

මෙහෙවර

" සංවර්ධිත පළාතක් බිහි කිරීම සඳහා පළාතේ මූල්‍ය ප්‍රතිපත්ති සම්පාදනය, මූල්‍ය කටයුතු පිළිබඳ උපදේශනය පළාතේ ගිණුම් පවත්වාගෙන යාම සහ ප්‍රසිද්ධ කිරීම මූල්‍ය කළමනාකරණ තොරතුරු සැපයීම හා සියලු පාර්ශවයන්ගේ සහභාගිත්වයෙන් යුක්තව ගිණුම් ක්‍රම සංවර්ධනය කිරීම. "

ප්‍රධාන කාර්යයන්

- පළාත් ආදායම් අයවැය ප්‍රතිපත්ති සහ ගිණුම් ප්‍රතිපත්ති සම්පාදනය හා සංවර්ධනය
- පළාත් අරමුදල, අවිනිශ්චිත අවස්ථා අරමුදල සහ වෙනත් අරමුදල් පවත්වාගෙන යාම හා සංවර්ධනය
- මධ්‍යගත මූල්‍ය පාලනය, මූල්‍ය උපදෙස් ලබාදීම සහ මූල්‍ය කළමනාකරණ තොරතුරු ලබාදීම
- පළාත් ආදායම් රැස්කිරීමේ කටයුතු නියාමනය සහ සංවර්ධනය
- පළාතේ ක්‍රමවත් ගිණුම් ක්‍රමයක් පවත්වා ගැනීම සහ පළාතේ ගිණුම් ප්‍රසිද්ධ කිරීම
- ගිණුම් ක්‍රම සංවර්ධනය
- ප්‍රසම්පාදන කටයුතු නියාමනය සහ සංවර්ධනය
- ආයතනික ධාරිතා සංවර්ධනය
- යහපාලනය

වියදම් වර්ගීකරණය

| | |
|---------------|--|
| වැඩසටහන | 08. මූල්‍ය කළමනාකරණය |
| ව්‍යාපෘතිය | 02. සාමාන්‍ය පරිපාලනය සහ ආයතනික සේවා (මූල්‍ය පාලන) |
| ව්‍යාපෘතිය | 04. අයවැය සහය සේවා |
| උප ව්‍යාපෘතිය | 06. ආයතනික සංවර්ධනය |

ඇස්තමේන්තුව - 2017

ශීර්ෂ - 661 පළාත් ආණ්ඩාකාරය

අත්තිකාරම් ගිණුම් කාර්යය

| අයිතමය | 2015 | 2016 | 2016 | 2017 |
|--|-----------|-------------|----------------------------|-------------|
| | සහය | ඇස්තමේන්තුව | ප්‍රතිශෝධිත ඇස්තමේන්තුව | ඇස්තමේන්තුව |
| | රු: | රු: | රු: | රු: |
| පළාත් රාජ්‍ය නිලධාරීන්ට අත්තිකාරම් ගිණුම - 66101 | | | | |
| විද්‍යමෙහි උපරිම සීමාව | 3,497,718 | 3,000,000 | 3,000,000 | 3,000,000 |
| ප්‍රාග්ධන අවම සීමාව | 2,705,560 | 5,500,000 | 5,500,000 | 5,500,000 |
| උපරිම හර ඡේද සීමාව | 5,893,590 | 7,000,000 | 7,000,000 | 7,000,000 |

වැඩසටහන් සහ ව්‍යාපෘති අනුව විස්තර කාර්යය

| වැඩසටහන් | වැඩසටහන් / ව්‍යාපෘති නාමය | 2015 | 2016 | 2016 | 2017 |
|----------|--------------------------------------|--------------------|--------------------|----------------------------|--------------------|
| | | සහය | ඇස්තමේන්තුව | ප්‍රතිශෝධිත ඇස්තමේන්තුව | ඇස්තමේන්තුව |
| | | රු: | රු: | රු: | රු: |
| 08 | සහරාධර්මක විද්‍යුතී | 329,480,815 | 460,631,000 | 371,553,972 | 505,142,000 |
| | මූල්‍ය කළමනාකරණය | 329,480,815 | 460,631,000 | 371,553,972 | 505,142,000 |
| | 02. සාමාන්‍ය පරිපාලනය සහ ආයතනික සේවා | 238,839,509 | 351,550,000 | 356,600,000 | 405,338,000 |
| | 04. අය වැය සහය සේවා | 90,641,306 | 109,081,000 | 14,953,972 | 99,804,000 |
| 08 | මූලධන විද්‍යුතී | 520,780,928 | 338,325,000 | 316,505,925 | 195,750,000 |
| | මූල්‍ය කළමනාකරණය | 520,780,928 | 338,325,000 | 316,505,925 | 195,750,000 |
| | 02. සාමාන්‍ය පරිපාලනය සහ ආයතනික සේවා | 1,762,959 | 70,750,000 | 70,750,000 | 54,250,000 |
| | 04. අය වැය සහය සේවා | 519,017,969 | 267,575,000 | 245,755,925 | 141,500,000 |
| 08 | මිළි විද්‍යුතී | 850,261,743 | 798,956,000 | 688,059,897 | 700,892,000 |
| | මූල්‍ය කළමනාකරණය | 850,261,743 | 798,956,000 | 688,059,897 | 700,892,000 |
| | 02. සාමාන්‍ය පරිපාලනය සහ ආයතනික සේවා | 240,602,468 | 422,300,000 | 427,350,000 | 459,588,000 |
| | 04. අය වැය සහය සේවා | 609,659,275 | 376,656,000 | 260,709,897 | 241,304,000 |

ඇස්තමේන්තුව - 2017

ශීර්ෂක - 661 පළාත් භාණ්ඩාගාරය

වැය විෂයය භාණ්ඩය අනුව විෂයවී ධාරාංශය

| වැය විෂයය භාණ්ඩය | 2015 | 2016 | 2016 | 2017 |
|--|--------------------|--------------------|--------------------|--------------------|
| | රු: | රු: | රු: | රු: |
| පුනරාවර්තන විෂයවී | 329,480,815 | 460,631,000 | 371,553,972 | 505,142,000 |
| පුද්ගල පවිත්වී | 15,358,774 | 16,555,000 | 16,549,000 | 19,560,000 |
| ගමන් විෂයවී | 1,796,723 | 2,370,000 | 2,220,000 | 200,000 |
| සැපයීම් | 3,785,759 | 6,150,000 | 6,150,000 | 3,800,000 |
| තනිතව විෂයවී | 1,008,461 | 2,450,000 | 2,450,000 | 450,000 |
| සේවා | 15,162,933 | 25,875,000 | 30,931,000 | 53,386,000 |
| මාරු කිරීම් | 200,782,963 | 295,100,000 | 295,100,000 | 315,092,000 |
| වෙනත් පුනරාවර්තන විෂයවී | 91,585,202 | 112,131,000 | 18,153,972 | 112,654,000 |
| මූලධන විෂයවී | 520,780,928 | 338,325,000 | 316,505,925 | 195,750,000 |
| මූලධන වත්කම් පුනරුත්ථාපනය හා වැඩි දියුණු කිරීම | - | 1,250,000 | 1,250,000 | 1,250,000 |
| මූලධන වත්කම් අත්පත්කර ගැනීම | 68,856,322 | 68,000,000 | 68,000,000 | 52,000,000 |
| ධාරිතා සංවර්ධනය | 338,188 | 500,000 | 500,000 | - |
| වෙනත් මූලධන විෂයවී | 451,586,418 | 268,575,000 | 246,755,925 | 142,500,000 |
| මුළු විෂයවී | 850,261,743 | 798,956,000 | 688,059,897 | 700,892,000 |

වැඩිපවිතරණ මූල්‍යකරණ ප්‍රභවයන් අනුව විෂයවී ධාරාංශය

| මූල්‍යකරණය | 2015 | 2016 | 2016 | 2017 |
|----------------------------------|--------------------|--------------------|--------------------|--------------------|
| | රු: | රු: | රු: | රු: |
| විධාරණ ප්‍රභවයන් | | | | |
| 22 සාමූහික ප්‍රදාන | 329,480,815 | 460,631,000 | 371,553,972 | 505,142,000 |
| 23 පළාත් සභා සංවර්ධන ප්‍රදාන | 69,176,110 | 123,325,000 | 101,505,925 | 83,750,000 |
| 24 පළාත් නිශ්චිත සංවර්ධන ප්‍රදාන | 103,081,132 | 115,000,000 | 115,000,000 | 12,000,000 |
| 29 වෙනත් ආදායම් | 18,400 | - | - | - |
| 30 වෙනත් ලැබීම් | 348,505,286 | 100,000,000 | 100,000,000 | 100,000,000 |
| මුළු වකකුට | 850,261,743 | 798,956,000 | 688,059,897 | 700,892,000 |

වැඩිපවිතරණ ක්‍රියාත්මක කිරීමේ නියුක්ත සේවක මණ්ඩල ධාරාංශය

| තත්ත්වය | 2015 | 2016 | 2017 |
|---------------------------------|-----------|-----------|-----------|
| | රු: | රු: | රු: |
| කණ්ඩය ඒ - ස්ථිර | 5 | 4 | 5 |
| කණ්ඩය බී - ස්ථිර | - | - | - |
| කණ්ඩය සී - අනියම් /තාවකාලික | - | - | - |
| කණ්ඩය ජී - ස්ථිර | 20 | 18 | 18 |
| කණ්ඩය ජී - අනියම් /තාවකාලික | - | - | - |
| කණ්ඩය ජී - ස්ථිර | 4 | 5 | 5 |
| කණ්ඩය ජී - අනියම් /තාවකාලික | - | - | - |
| එකතුව - ස්ථිර | 29 | 27 | 28 |
| එකතුව - අනියම් /තාවකාලික | - | - | - |
| මුළු එකතුව | 29 | 27 | 28 |

ඇස්තමේන්තුව -2017
 ශීර්ෂය - 661 පළාත් ආණ්ඩාගාරය
 වැඩසටහන - 08 මූල්‍ය කළමනාකරණය
 ව්‍යාපෘතිය - 02 සාමාන්‍ය පරිපාලන සහ ආයතනික සේවා
 උප ව්‍යාපෘතිය - 06 ආයතනික සංවර්ධනය

| වැය විෂයය | අරමුදල් ප්‍රභවය | වැය විෂයය කාණ්ඩය/ කාමය | 2015 | 2016 | 2016 | 2017 |
|-----------|-----------------|---|--------------------|--------------------|-------------------------|--------------------|
| | | | සහය | ඇස්තමේන්තුව | ප්‍රතිශෝධිත ඇස්තමේන්තුව | ඇස්තමේන්තුව |
| | | | රු: | රු: | රු: | රු: |
| | | පුනරාවර්ධන වියදම් | 238,839,509 | 351,550,000 | 356,600,000 | 405,338,000 |
| | | පුද්ගල පවිත්‍ර | 15,358,774 | 16,555,000 | 16,549,000 | 19,560,000 |
| 1001 | 22 | වැටුප් හා වේතන | 6,748,144 | 6,755,000 | 6,755,000 | 10,308,000 |
| 1002 | 22 | අතිකාල හා නිවාඩු දින වැටුප් | 1,014,505 | 1,800,000 | 1,794,000 | 1,200,000 |
| 1003 | 22 | වෙනත් දීමනා | 7,596,125 | 8,000,000 | 8,000,000 | 8,052,000 |
| | | කම්ප් වියදම් | 1,796,723 | 2,370,000 | 2,220,000 | 200,000 |
| 1101 | 22 | දේශීය | 50,480 | 370,000 | 220,000 | 200,000 |
| 1102 | 22 | විදේශීය | 1,746,243 | 2,000,000 | 2,000,000 | |
| | | සැපයීම් | 3,785,759 | 6,150,000 | 6,150,000 | 3,800,000 |
| 1201 | 22 | ලිපිද්‍රව්‍ය හා කාර්යාලීය අවශ්‍යතා | 1,188,647 | 2,000,000 | 2,000,000 | 1,500,000 |
| 1202 | 22 | ඉන්ධන | 1,365,014 | 2,500,000 | 2,500,000 | 700,000 |
| 1203 | 22 | ආහාරපාන හා නිල ඇඳුම් | 1,183,240 | 1,500,000 | 1,500,000 | 1,500,000 |
| 1205 | 22 | වෙනත් | 48,858 | 100,000 | 100,000 | 50,000 |
| 1206 | 22 | යන්ත්‍ර හා යන්ත්‍රෝපකරණ | | 50,000 | 50,000 | 50,000 |
| | | කඩක්කු වියදම් | 1,008,461 | 2,450,000 | 2,450,000 | 450,000 |
| 1301 | 22 | වාහන | 910,170 | 1,000,000 | 1,000,000 | 300,000 |
| 1302 | 22 | යන්ත්‍ර හා යන්ත්‍රෝපකරණ | 27,420 | 400,000 | 400,000 | 50,000 |
| 1303 | 22 | භෞතික ශ්‍රී ලිපි සහ ඉදිකිරීම් | 56,921 | 1,000,000 | 1,000,000 | 50,000 |
| 1304 | 22 | වෙනත් | 13,950 | 50,000 | 50,000 | 50,000 |
| | | සේවා | 15,162,933 | 25,875,000 | 30,931,000 | 53,386,000 |
| 1401 | 22 | ප්‍රවාහන | | 5,000 | 11,000 | 15,000 |
| 1402 | 22 | තැපැල් හා සන්නිවේදන | 570,288 | 600,000 | 600,000 | 500,000 |
| 1403 | 22 | විදුලිය හා ජලය | 90,810 | 150,000 | 150,000 | 150,000 |
| 1404 | 22 | බදු කුලී සහ පළාත් පාලන ආයතන බදු | | 50,000 | 50,000 | - |
| 1405 | 22 | වෙනත් | 42,298 | 70,000 | 70,000 | |
| | | (i) රක්ෂණ වාරික | | | 5,050,000 | 5,300,000 |
| | | (ii) මේහෙයුම් කළබදු ක්‍රමය යටතේ වාරික | | | - | 22,421,000 |
| 1406 | 22 | කළබදු වාරික සඳහා වූ පොලී ගෙවීම් | 14,459,537 | 25,000,000 | 25,000,000 | 25,000,000 |
| | | මාරු කිරීම් | 200,782,963 | 295,100,000 | 295,100,000 | 315,092,000 |
| 1502 | 22 | විශ්‍රාමික ප්‍රතිලාභ | | | | |
| 1503 | 22 | රාජ්‍ය ආයතන (v) මුද්දර කාස්තු | 200,754,742 | 110,000,000 | 110,000,000 | 125,000,000 |
| | | (vi) උසාවි දඩ | | 185,000,000 | 185,000,000 | 190,000,000 |
| 1506 | 22 | රාජ්‍ය සේවකයින් සඳහා දේපල ණය පොලී * | 28,221 | 100,000 | 100,000 | 92,000 |
| | | වෙනත් පුනරාවර්ධන වියදම් | 943,896 | 3,050,000 | 3,200,000 | 12,850,000 |
| 1701 | 22 | පාවු හා කපා හැරීම් | | | | |
| 1703 | 22 | වෙනත් | | | | |
| | | (i) ආයතනික සංවර්ධන හා වාරික වර්ධනය | 535,896 | 3,000,000 | 3,000,000 | 2,800,000 |
| | | (ii) ජාතික හා පළාත් උත්සව | | | | |
| | | (iii) වාරික සංවර්ධන වැඩසටහන් (දේශීය/විදේශීය)Δ | | | | 10,000,000 |
| | | (iv) වෙනත් | 408,000 | 50,000 | 200,000 | 50,000 |

* වැය විෂයයෙන් පිටතට මාරු කිරීමට ඉඩ දෙනු නොලැබේ

Δ ප්‍රධාන ලේකම්ගේ පූර්ව අනුමැතියකින් තොරව වියදම් දැරීමට නොහැකිය

පුද්ගල පවිත්‍ර ප්‍රතිපාදන ඉතිරිවී ඇති අතර පුනරාවර්ධන වැය විෂයයන්ට මාරු කිරීමට ඉඩ දෙනු නොලැබේ

ඇස්තමේන්තුව -2017
 ශීර්ෂය - 661 පොත් භාණ්ඩාකාරය
 වැරදිවන - 08 මූල්‍ය කළමනාකරණය
 ව්‍යාපෘතිය - 02 සාමාන්‍ය පරිපාලනය සහ ආයතනික සේවා
 උප ව්‍යාපෘතිය - 06 ආයතනික සංවර්ධනය

| වැරදි වන අංශය | වැරදි වන වර්ෂය | වැරදි වන කාණ්ඩය/ කාමය | 2015 පාස රු: | 2016 ඇස්තමේන්තුව රු: | 2016 ප්‍රතිසෝධිත ඇස්තමේන්තුව රු: | 2017 ඇස්තමේන්තුව රු: |
|---------------|----------------|--|--------------------|----------------------------|---|----------------------------|
| | | මූල්‍ය වියදම් | 1,762,959 | 70,750,000 | 70,750,000 | 54,250,000 |
| | | මූල්‍ය වත්කම් පුනරුත්ථාපනය හා වැඩි දියුණු කිරීම | - | 1,250,000 | 1,250,000 | 1,250,000 |
| 2001 | 23 | තොඩ්කැණිලි සහ ඉදිකිරීම් | | 1,000,000 | 1,000,000 | 1,000,000 |
| 2002 | 23 | යන්ත්‍ර හා යන්ත්‍රෝපකරණ | | 200,000 | 200,000 | 200,000 |
| 2003 | | වාහන | | | | |
| 2004 | 23 | වෙනත් මූල්‍ය වත්කම් | | 50,000 | 50,000 | 50,000 |
| | | මූල්‍ය වත්කම් අත්පත් කර ගැනීම | 1,424,771 | 68,000,000 | 68,000,000 | 52,000,000 |
| 2101 | 23 | (i) වාහන | | | | |
| | 23 | (ii) කළමනාකරණ සම්බන්ධ වාහන මිලදී ගැනීම | | 64,000,000 | 64,000,000 | 48,000,000 |
| 2102 | 23 | ගෘහභාණ්ඩ හා කාර්යාලීය උපකරණ | 424,831 | 500,000 | 500,000 | 500,000 |
| 2103 | 23 | යන්ත්‍ර හා යන්ත්‍රෝපකරණ | 999,940 | 3,500,000 | 3,500,000 | 3,500,000 |
| 2106 | 23 | වෙනත් | | | | |
| | | වාරිකා සංවර්ධනය | 338,188 | 500,000 | 500,000 | - |
| 2401 | | ඇතුළු වර්ධනය හා ආයතනික සංවර්ධනය | | | | |
| | 29 | (i) විදේශ පුහුණු | 18,400 | | | |
| | 23 | (ii) දේශීය පුහුණු | 17,698 | | | |
| | 23 | (iii) පර්යේෂණ හා සංවර්ධන | | | | |
| | 23 | (iv) ආයතනික සංවර්ධනය | 302,090 | 500,000 | 500,000 | |
| | | වෙනත් මූල්‍ය වියදම් | - | 1,000,000 | 1,000,000 | 1,000,000 |
| 2501 | | ප්‍රතිව්‍යුහකරණය | | | | |
| 2502 | | ආයෝජන | | | | |
| | 23 | (i) නිවුම් ක්‍රම සංවර්ධනය හා නව පරිගණක මෘදුකාංග හඳුන්වාදීම | | 1,000,000 | 1,000,000 | 1,000,000 |
| | | (ii) විශේෂ ව්‍යාපෘති | | | | |
| | | (iii) විවිධ ව්‍යාපෘති | | | | |
| | | (iv) පුනිසේව | | | | |
| | | (v) තොරතුරු තාක්ෂණය හා කළමනාකරණ සංවර්ධනය | | | | |
| | | (vi) සපුරාම් හා සුදුසුකම් ගම්මාන සංවර්ධනය | | | | |
| 2503 | 23 | (i) අනුප්‍රාප්ති සේවා | | | | |
| | | ව්‍යාපෘතියේ මුළු වියදම | 240,602,468 | 422,300,000 | 427,350,000 | 459,588,000 |

ඇස්තමේන්තුව - 2017

ශීර්ෂය - 661 පළාත් භාණ්ඩාගාරය

ව්‍යාපෘතියේ මූල්‍යකරණ ප්‍රතිඵලයන් ඇසුරු වීදැමී ධාරා-ලෙඳ

| මූල්‍යකරණය | 2015 | 2016 | 2016 | 2017 |
|----------------------------------|--------------------|--------------------|----------------------------|--------------------|
| | සහය | ඇස්තමේන්තුව | ප්‍රතිශෝධිත ඇස්තමේන්තුව | ඇස්තමේන්තුව |
| | රු: | රු: | රු: | රු: |
| විසර්ජන ප්‍රඥප්තිය | | | | |
| 22 සාමූහික ප්‍රදාන | 238,839,509 | 351,550,000 | 356,600,000 | 405,338,000 |
| 23 පළාත් සභා සංවර්ධන ප්‍රදාන | 1,744,559 | 70,750,000 | 70,750,000 | 54,250,000 |
| 24 පළාත් නිශ්චිත සංවර්ධන ප්‍රදාන | - | - | - | - |
| 29 වෙනත් ආදායම් | 18,400 | - | - | - |
| 30 වෙනත් ලැබීම් | - | - | - | - |
| මුළු එකතුව | 240,602,468 | 422,300,000 | 427,350,000 | 459,588,000 |

ව්‍යාපෘතියේ ස්වයංපෝෂිත කිරීමේ නිදසුන් සේවක මණ්ඩල ධාරා-ලෙඳ

| සේවක | 2015 | 2016 | 2017 |
|---------------------|-----------|-------------|-------------|
| | සහය | ඇස්තමේන්තුව | ඇස්තමේන්තුව |
| කාණ්ඩය ඊ - ස්ථිර | 5 | 4 | 5 |
| කාණ්ඩය බී - ස්ථිර | | | |
| - අනියම් / පාවකාලීන | | | |
| කාණ්ඩය සී - ස්ථිර | 20 | 18 | 18 |
| - අනියම් / පාවකාලීන | | | |
| කාණ්ඩය ඩී - ස්ථිර | 4 | 5 | 5 |
| - අනියම් / පාවකාලීන | | | |
| එකතුව | 29 | 27 | 28 |
| - ස්ථිර | | | |
| - අනියම් / පාවකාලීන | | | |
| මුළු එකතුව | 29 | 27 | 28 |

ඇස්තමේන්තුව -2017
 ශීර්ෂය - 661 පළාත් භාණ්ඩාගාරය
 වැටුප්පිටත - 08 මූල්‍ය කළමනාකරණය
 ව්‍යවසායය - 04 අධි වැය සහාය සේවා
 උප ව්‍යවසායය - 06 ආයතනික සංවර්ධනය

| වැය විෂයය | අංශීලී විෂයය | වැය විෂයය කාණ්ඩය/ කාමය | 2015 පහසු රු: | 2016 ඇස්තමේන්තුව රු: | 2016 ප්‍රතිශෝධිත ඇස්තමේන්තුව රු: | 2017 ඇස්තමේන්තුව රු: |
|-----------|--------------|-----------------------------------|-------------------|----------------------|----------------------------------|----------------------|
| | | සහරාවර්තන වියදම් | 90,641,306 | 109,081,000 | 14,953,972 | 99,804,000 |
| | | සුදුසු පවිනඩි | - | - | - | - |
| 1001 | 22 | වැටුප් හා වේතන | | | | |
| 1002 | 22 | අතිකාල හා නිවාඩු දින වැටුප් | | | | |
| 1003 | 22 | වෙනත් දීමනා | | | | |
| | | ගමන් වියදම් | - | - | - | - |
| 1101 | 22 | දේශීය | | | | |
| 1102 | 29 | විදේශීය | | | | |
| | | සැපයීම් | - | - | - | - |
| 1201 | 22 | ලිපිවිද්‍ය හා කාර්යාලීය අවශ්‍යතා | | | | |
| 1202 | 22 | ඉන්ධන | | | | |
| 1203 | 22 | ආහාරපාන හා නිල ඇඳුම් | | | | |
| 1205 | 22 | වෙනත් | | | | |
| 1206 | 22 | යන්ත්‍ර හා යන්ත්‍රෝපකරණ | | | | |
| | | නඩත්තු වියදම් | - | - | - | - |
| 1301 | 22 | වාහන | | | | |
| 1302 | 22 | යන්ත්‍ර හා යන්ත්‍රෝපකරණ | | | | |
| 1303 | 22 | ගොඩනැගිලි සහ ඉදිකිරීම් | | | | |
| 1304 | 22 | වෙනත් | | | | |
| | | සේවා | - | - | - | - |
| 1401 | 22 | ප්‍රවාහන | | | | |
| 1402 | 22 | තැපැල් හා සන්නිවේදන | | | | |
| 1403 | 22 | විදුලි සහ ජලය | | | | |
| 1404 | 22 | බදු කුලී සහ පළාත් පාලන ආයතන බදු | | | | |
| 1405 | 22 | වෙනත් | | | | |
| 1406 | 22 | කළබදු වාරික | | | | |
| | | මාරු කිරීම් | - | - | - | - |
| 1502 | 22 | විද්‍යාම පාරිභෝගික | | | | |
| 1503 | 22 | රාජ්‍ය ආයතන | | | | |
| 1506 | 22 | රාජ්‍ය සේවකයින් සඳහා දේපල ණය පොලී | | | | |
| 1509 | 22 | ප්‍රදාන | | | | |
| | | වෙනත් සහරාවර්තන වියදම් | 90,641,306 | 109,081,000 | 14,953,972 | 99,804,000 |
| 1702 | 22 | අධිවැය සහය සේවා | | 109,081,000 | 14,953,972 | 99,804,000 |
| | 22 | (i) වැටුප් හා වේතන හා වෙනත් දීමනා | 63,664,910 | | | |
| | 22 | (ii) හදිසි අවස්ථාවකදී | 999,336 | | | |
| | 22 | (iii) ජාතික හා පළාත් උත්සව | 150,000 | | | |
| | 22 | (iv) පාඩු හා කපා කැරීම් | 3,921,800 | | | |
| | 22 | (v) රක්ෂණ ගාස්තු | 5,532,329 | | | |
| | 22 | (vi) නීතිඥ ගාස්තු | 3,479,850 | | | |
| | 22 | (vii) වෙනත් | 12,893,081 | | | |

ඇස්තමේන්තුව -2017
 ශීර්ෂය - 661 පළාත් කාර්යාලය
 වැඩසටහන - 08 මුද්‍රා කළමනාකරණය
 ව්‍යාපෘතිය - 04 අධ්‍යයන සහ සේවා
 උප ව්‍යාපෘතිය - 06 ආයතනික සංවර්ධනය

| වැය වර්ගය | අංශය | වැය විස්තරය කාර්යාලය/ මාර්ගය | 2015 | 2016 | 2016 | 2017 |
|-----------|------|--|--------------------|--------------------|--------------------|--------------------|
| | | | පහසු | ඇස්තමේන්තුව | ප්‍රතිලාභය | ඇස්තමේන්තුව |
| | | | රු: | රු: | රු: | රු: |
| | | මුද්‍රාකරණ වියදම් | 519,017,969 | 267,575,000 | 245,755,925 | 141,500,000 |
| | | මුද්‍රාකරණ වියදම් පුනරුත්ථාපනය හා වැඩි දියුණු කිරීම | - | - | - | - |
| 2001 | 23 | නොවැනැන්ගිලි සහ ඉදිකිරීම් | | | | |
| 2002 | 23 | සේවා හා සේවාවන් | | | | |
| 2003 | 23 | වහනය | | | | |
| 2004 | 23 | වෙනත් මුද්‍රාකරණ වියදම් | | | | |
| | | මුද්‍රාකරණ වියදම් අත්පත් කර ගැනීම | 67,431,551 | - | - | - |
| 2101 | 23 | (i) වහනය | | | | |
| | 23 | (ii) කළමනාකරණ සහ වෙනත් වහනය මිලදී ගැනීම | 41,748,534 | | | |
| 2102 | 23 | වහන කාර්යාල සහ කාර්යාලීය උපකරණ | 2,323,692 | | | |
| 2103 | 23 | සේවා | 2,534,190 | | | |
| 2106 | 23 | වෙනත් | | | | |
| | 23 | (i) නොවැනැන්ගිලි සහ ඉදිකිරීම් | 20,825,135 | | | |
| | | ධාරිතා සංවර්ධනය | - | - | - | - |
| 2401 | | පුහුණු හා ධාරිතා සංවර්ධනය | | | | |
| | 29 | (i) විදේශ පුහුණු | | | | |
| | 23 | (ii) දේශීය පුහුණු | | | | |
| | 23 | (iii) පර්යේෂණ හා සංවර්ධනය | | | | |
| | 23 | (iv) ආයතනික සංවර්ධනය | | | | |
| | | වෙනත් මුද්‍රාකරණ වියදම් | 451,586,418 | 267,575,000 | 245,755,925 | 141,500,000 |
| 2502 | | ආයෝජන | | | | |
| | 24 | (i) විදේශ ව්‍යාපෘති | 44,613,883 | | | |
| | 24 | (ii) විදේශ ව්‍යාපෘති | 7,281,761 | 10,000,000 | 10,000,000 | 12,000,000 |
| | 24 | (iii) පුනරුත්ථාපන සංවර්ධනය | 51,185,488 | 90,000,000 | 90,000,000 | |
| | 30 | (iv) විදේශ ව්‍යාපෘති | 348,505,286 | 100,000,000 | 100,000,000 | 100,000,000 |
| | 24 | (v) සම්බන්ධ ප්‍රාදේශීය සංවර්ධනය සඳහා වූ විකාශන ව්‍යාපෘති | | 15,000,000 | 15,000,000 | |
| 2503 | 23 | අධ්‍යයන සහ සේවා | | 52,575,000 | 30,755,925 | 29,500,000 |
| | | ව්‍යාපෘතියේ මුළු වියදම | 609,659,275 | 376,656,000 | 260,709,897 | 241,304,000 |

ව්‍යාපෘතියේ මුද්‍රාකරණ පුනරුත්ථාපන අනුව වියදම් ධාරිතාව

| මුද්‍රාකරණය | 2015 | 2016 | 2016 | 2017 |
|------------------------|--------------------|--------------------|--------------------|--------------------|
| | පහසු | ඇස්තමේන්තුව | ප්‍රතිලාභය | ඇස්තමේන්තුව |
| | රු: | රු: | රු: | රු: |
| විකර්මන ප්‍රභවය | | | | |
| 22 | 90,641,306 | 109,081,000 | 14,953,972 | 99,804,000 |
| 23 | 67,431,551 | 52,575,000 | 30,755,925 | 29,500,000 |
| 24 | 103,081,132 | 115,000,000 | 115,000,000 | 12,000,000 |
| 29 | - | - | - | - |
| 30 | 348,505,286 | 100,000,000 | 100,000,000 | 100,000,000 |
| මුළු වියදම | 609,659,275 | 376,656,000 | 260,709,897 | 241,304,000 |

ඇස්තමේන්තුව - 2017
ශීර්ෂය - 662 - පළාත් සැලසුම් හා මෙහෙයුම් දෙපාර්තමේන්තුව

දැක්ම

" ඵලදායී පළාත් සංවර්ධන සැලසුම්කරණ ක්‍රියාවලියක්, සෞභාග්‍යමත් පළාතක් "

මෙහෙටිර

" පළාතේ සමස්ථ සංවර්ධන ක්‍රියාවලියේ සැලසුම්කරණය, ප්‍රගති පාලනය හා ඇගයීම, අංශ සම්පූර්ණ දත්ත පද්ධතිය, අධ්‍යයන හා පර්යේෂණ, විදේශ ව්‍යාපෘති අධීක්ෂණය, පළාතේ සංවර්ධන සැලසුම් අංශ මනාව මෙහෙයවීම සියලු පාර්ශවකරුවන්ගේ මනා සහභාගිත්වයෙන්, විනිවිදභාවයෙන් හා සමභාවයෙන් ක්‍රියාවට නංවමින් ජාතික සංවර්ධන ක්‍රියාවලිය ශක්තිමත් කිරීමට අඛණ්ඩව දායකවීම. "

ප්‍රධාන කාර්යයන්

- පළාත සඳහා දීර්ඝ කාලීන හා මධ්‍ය කාලීන සැලසුමක් පිළියෙල කිරීම
- වර්ෂය සඳහා ක්‍රියාකාරී සැලසුමක් පිළියෙල කර එය ක්‍රියාත්මක කිරීම, ප්‍රගතිය ඇගයීම හා අපේක්ෂිත ඉලක්ක ලගා කරගැනීම
- සංවර්ධන සැලසුම් සඳහා දත්ත රැස්කිරීම, පවත්වා ගැනීම හා යාවත්කාලීන කිරීම
- සමීක්ෂණ හා පර්යේෂණ පැවැත්වීම
- පළාත් සංවර්ධන සැලැස්ම පිළියෙල කිරීම, ප්‍රගතිය ඇගයීම, හා ඉලක්කයන් කරා ලගාවීම.
- නව ව්‍යාපෘති හඳුනාගැනීම, ඇගයීම හා තක්සේරුව
- විදේශාධාර හා ණය ව්‍යාපෘති සැලසුම් කිරීම හා ක්‍රියාත්මක කරවීම
- ආංශික සැලසුම් හා ආයතනික සැලසුම් පිළියෙල කිරීම හා ඒ සඳහා ආයතන වලට සහය වීම.
- අමාත්‍යාංශ හා දෙපාර්තමේන්තු සැලසුම් ඒකක මෙහෙයවීම හා සම්බන්ධීකරණය.
- ජාතික ප්‍රතිපත්ති හා සැලසුම් රැස්කර ගැනීම හා පළාත් සැලසුම් සඳහා අදාළ කර ගැනීම
- රජයේ ආයතන සමග සැලසුම් කටයුතු සම්බන්ධීකරණය
- අනෙකුත් පළාත් සභා සැලසුම් දෙපාර්තමේන්තු සමග කටයුතු කිරීම.
- සැලසුම් වලට අදාළ මුදල් කොමිෂම, ජාතික සැලසුම් දෙපාර්තමේන්තුව හා විදේශ සම්පත් දෙපාර්තමේන්තුව සමග කටයුතු කිරීම
- ප්‍රධාන අමාත්‍යවරයාට, අමාත්‍යවරුන්ට හා ප්‍රධාන ලේකම්ට සැලසුම් කටයුතු සඳහා සහය වීම.

වියදම් වර්ගීකරණය

- වැඩසටහන 03. පළාත් සභා පරිපාලනය
- ව්‍යාපෘතිය 02. සාමාන්‍ය පරිපාලනය සහ ආයතනික සේවා
- උප ව්‍යාපෘතිය 06 ආයතනික සංවර්ධනය

ඇස්තමේන්තුව - 2017

ශීර්ෂය - 662 පළාත් පාලන සභා මෙහෙයුම් සඳහා වූ අයවැය

අත්තිකාරම් ගිණුම් සාරාංශය

| අයිතමය | 2015 | 2016 | 2016 | 2017 |
|--|-----------|-------------|-------------------------|-------------|
| | සහය | ඇස්තමේන්තුව | ප්‍රතිශෝධිත ඇස්තමේන්තුව | ඇස්තමේන්තුව |
| | රු: | රු: | රු: | රු: |
| පළාත් රාජ්‍ය නිලධාරීන්ට අත්තිකාරම් ගිණුම - 66201 | | | | |
| විද්‍යමෙති උපරිම සීමාව | 1,611,202 | 2,500,000 | 2,500,000 | 3,000,000 |
| ලැබීමේ අවම සීමාව | 1,832,919 | 2,000,000 | 2,000,000 | 2,000,000 |
| උපරිම සහ ශේෂ සීමාව | 6,598,414 | 10,000,000 | 10,000,000 | 10,000,000 |

වැඩිදීමකින් සහ ව්‍යාපෘති අනුව වියදම් සාරාංශය

| වැඩිදීමකින් | වැඩිදීමකින්/ ව්‍යාපෘති නාමය | 2015 | 2016 | 2016 | 2017 |
|-------------|--------------------------------------|--------------------|--------------------|-------------------------|--------------------|
| | | සහය | ඇස්තමේන්තුව | ප්‍රතිශෝධිත ඇස්තමේන්තුව | ඇස්තමේන්තුව |
| | | රු: | රු: | රු: | රු: |
| 03 | පුනරාවර්තන වියදම් | 25,122,646 | 31,300,000 | 31,300,000 | 32,911,000 |
| | පළාත් සභා පරිපාලනය | 25,122,646 | 31,300,000 | 31,300,000 | 32,911,000 |
| | 02. සාමාන්‍ය පරිපාලනය සහ ආයතනික සේවා | 25,122,646 | 31,300,000 | 31,300,000 | 32,911,000 |
| 03 | මූලධන වියදම් | 78,268,963 | 170,000,000 | 170,135,000 | 172,500,000 |
| | පළාත් සභා පරිපාලනය | 78,268,963 | 170,000,000 | 170,135,000 | 172,500,000 |
| | 02. සාමාන්‍ය පරිපාලනය සහ ආයතනික සේවා | 78,268,963 | 170,000,000 | 170,135,000 | 172,500,000 |
| 03 | මුළු වියදම | 103,391,609 | 201,300,000 | 201,435,000 | 205,411,000 |
| | පළාත් සභා පරිපාලනය | 103,391,609 | 201,300,000 | 201,435,000 | 205,411,000 |
| | 02. සාමාන්‍ය පරිපාලනය සහ ආයතනික සේවා | 103,391,609 | 201,300,000 | 201,435,000 | 205,411,000 |

වැය විෂයය කාණ්ඩය අනුව වියදම් සාරාංශය

| වැය විෂයය කාණ්ඩය | 2015 | 2016 | 2016 | 2017 |
|--|--------------------|--------------------|-------------------------|--------------------|
| | සහය | ඇස්තමේන්තුව | ප්‍රතිශෝධිත ඇස්තමේන්තුව | ඇස්තමේන්තුව |
| | රු: | රු: | රු: | රු: |
| පුනරාවර්තන වියදම් | 25,122,646 | 31,300,000 | 31,300,000 | 32,911,000 |
| පුද්ගල පවිත්‍ර | 19,687,090 | 25,020,000 | 25,020,000 | 26,851,000 |
| ගමන් වියදම් | 1,194,641 | 1,350,000 | 1,339,500 | 1,300,000 |
| සැපයීම් | 1,723,193 | 2,000,000 | 2,103,000 | 2,100,000 |
| නඩත්තු වියදම් | 1,174,150 | 1,355,000 | 1,302,500 | 1,270,000 |
| සේවා | 843,009 | 780,000 | 740,000 | 660,000 |
| මාරුකිරීම් | 500,563 | 550,000 | 550,000 | 550,000 |
| වෙනත් පුනරාවර්තන වියදම් | - | 245,000 | 245,000 | 180,000 |
| මූලධන වියදම් | 78,268,963 | 170,000,000 | 170,135,000 | 172,500,000 |
| මූලධන වත්කම් පුනරුත්ථාපනය හා වැඩි දියුණු කිරීම | 77,769,318 | 3,000,000 | 3,000,000 | 2,000,000 |
| මූලධන වත්කම් අත්පත්කර ගැනීම | 260,520 | 1,200,000 | 1,200,000 | 200,000 |
| ධාරිණි පවර්ධනය | 239,125 | 800,000 | 800,000 | 5,300,000 |
| වෙනත් මූලධන වියදම් | - | 165,000,000 | 165,135,000 | 165,000,000 |
| මුළු වියදම | 103,391,609 | 201,300,000 | 201,435,000 | 205,411,000 |

ඇස්තමේන්තුව - 2017

ශීර්ෂය - 662 පළාත් සැලසුම් හා මෙහෙයුම් දෙපාර්තමේන්තුව

වැඩසටහනේ මූල්‍යකරණය ප්‍රභවයන් අනුව විසඳුම් සාරාංශය

| මූල්‍යකරණය | 2015 | 2016 | 2016 | 2017 |
|----------------------------------|--------------------|--------------------|-----------------------------------|--------------------|
| | සහය රු: | ඇස්තමේන්තුව රු: | ප්‍රතිශෝධිත ඇස්තමේන්තුව රු: | ඇස්තමේන්තුව රු: |
| විකුණු ප්‍රභවයන් | | | | |
| 22 සාමූහික ප්‍රදාන | 25,122,646 | 31,300,000 | 31,300,000 | 32,911,000 |
| 23 පළාත් සභා සංවර්ධන ප්‍රදාන | 78,268,963 | 170,000,000 | 170,135,000 | 172,500,000 |
| 24 පළාත් නිශ්චිත සංවර්ධන ප්‍රදාන | - | - | - | - |
| මුළු එකතුව | 103,391,609 | 201,300,000 | 201,435,000 | 205,411,000 |

වැඩසටහන ක්‍රියාත්මක කිරීමේ නියුක්ත සේවක මණ්ඩල සාරාංශය

| තත්ත්වය | 2015 | 2016 | 2017 |
|------------------------------|-----------|-------------|-------------|
| | සහය | ඇස්තමේන්තුව | ඇස්තමේන්තුව |
| කාණ්ඩය ඊ - ස්ථිර | 7 | 6 | 5 |
| කාණ්ඩය බී - ස්ථිර | 1 | 1 | - |
| | | | |
| කාණ්ඩය සී - අනියම් /තාවකාලික | | | |
| කාණ්ඩය සී - ස්ථිර | 36 | 36 | 39 |
| | | | |
| කාණ්ඩය ඩී - අනියම් /තාවකාලික | | | |
| කාණ්ඩය ඩී - ස්ථිර | 3 | 4 | 4 |
| | | | |
| එකතුව - ස්ථිර | 47 | 47 | 48 |
| | | | |
| - අනියම් /තාවකාලික | - | - | - |
| මුළු එකතුව | 47 | 47 | 48 |

ඇස්තමේන්තුව -2017
 ශීර්ෂය - 662 පළාත් පාලන සභා මෙහෙයුම් දෙපාර්තමේන්තුව
 වැඩසටහන - 03 පළාත් සභා පරිපාලනය
 ව්‍යාපෘතිය - 02 සාමාන්‍ය පරිපාලන සහ ආයතනික සේවා
 උප ව්‍යාපෘතිය - 06 ආයතනික සංවර්ධනය

| වැය විෂයය | ආයතන | වැය විෂයය කාණ්ඩය/ කාමය | 2015 | 2016 | 2016 | 2017 |
|-----------|------|-------------------------------------|-------------------|-------------------|-------------------------|-------------------|
| | | | රු: | ඇස්තමේන්තුව | ප්‍රතිරෝධීත ඇස්තමේන්තුව | ඇස්තමේන්තුව |
| | | ප්‍රතිපාදන වියදම් | 25,122,646 | 31,300,000 | 31,300,000 | 32,911,000 |
| | | පුද්ගල පවිත්‍ර | 19,687,090 | 25,020,000 | 25,020,000 | 26,851,000 |
| 1001 | 22 | වැටුප් හා වේතන | 10,907,305 | 11,070,000 | 11,070,000 | 16,037,000 |
| 1002 | 22 | අතිකාල හා නිවාඩු දින වැටුප් | 906,785 | 850,000 | 850,000 | 1,300,000 |
| 1003 | 22 | වෙනත් දීමනා | 7,873,000 | 13,100,000 | 13,100,000 | 9,514,000 |
| | | තමන් වියදම් | 1,194,641 | 1,350,000 | 1,339,500 | 1,300,000 |
| 1101 | 22 | දේශීය | 1,194,641 | 1,350,000 | 1,339,500 | 1,300,000 |
| | | සැපයීම් | 1,723,193 | 2,000,000 | 2,103,000 | 2,100,000 |
| 1201 | 22 | ලියවිලිය හා සාර්වභූමි අවශ්‍යතා | 516,061 | 550,000 | 550,000 | 750,000 |
| 1202 | 22 | ඉන්ධන | 1,042,255 | 1,250,000 | 1,250,000 | 1,150,000 |
| 1203 | 22 | ආහාරපාන හා නිල ඇඳුම් | 151,427 | 175,000 | 288,000 | 175,000 |
| 1205 | 22 | වෙනත් | 13,450 | 25,000 | 15,000 | 25,000 |
| | | තඩන්සු වියදම් | 1,174,150 | 1,355,000 | 1,302,500 | 1,270,000 |
| 1301 | 22 | වාහන | 1,088,010 | 1,135,000 | 1,135,000 | 1,100,000 |
| 1302 | 22 | යන්ත්‍ර හා යන්ත්‍රෝපකරණ | 63,185 | 150,000 | 150,000 | 100,000 |
| 1303 | 22 | ගොඩනැගිලි සහ ඉදිකිරීම් | 20,205 | 50,000 | 15,000 | 50,000 |
| 1304 | 22 | වෙනත් | 2,750 | 20,000 | 2,500 | 20,000 |
| | | සේවා | 843,009 | 780,000 | 740,000 | 660,000 |
| 1401 | 22 | ප්‍රවාහන | | - | - | |
| 1402 | 22 | පැවැත් හා සන්නිවේදන | 558,702 | 600,000 | 600,000 | 500,000 |
| 1403 | 22 | විදුලිය හා ජලය | 88,807 | 125,000 | 125,000 | 125,000 |
| 1404 | 22 | බදු කුලී සහ පළාත් පාලන ආයතන බදු | | 5,000 | 5,000 | 5,000 |
| 1405 | 22 | වෙනත් (i) ප්‍රායෝගික පුහුණු | | | | |
| | 22 | (ii) වෙනත් | 195,500 | 50,000 | 10,000 | 30,000 |
| | | මාරු කිරීම් | 500,563 | 550,000 | 550,000 | 550,000 |
| 1506 | 22 | රාජ්‍ය සේවකයින් සඳහා දේපල ණය පොලී * | 500,563 | 550,000 | 550,000 | 550,000 |
| | | වෙනත් ප්‍රතිපාදන වියදම් | - | 245,000 | 245,000 | 180,000 |
| 1703 | 22 | වෙනත් - (i) අභ්‍යන්තර දීමනා | | 225,000 | 225,000 | 160,000 |
| | 22 | (ii) වෙනත් | | 20,000 | 20,000 | 20,000 |

* වැය විෂයයෙන් පිරිසිටි මාරු කිරීමට ඉඩ දෙනු නොලැබේ
 පුද්ගල පවිත්‍ර ප්‍රතිපාදන ඉතිරිවීම් අනෙකුත් ප්‍රතිපාදන වැය විෂයයන්ට මාරු කිරීමට ඉඩ දෙනු නොලැබේ

ඇස්තමේන්තුව -2017
 ශීර්ෂය - 662 පළාත් සභා සේවකයන්ගේ සේවයේ ඇස්තමේන්තුව
 වැටුප්වහය - 03 පළාත් සභා පරිපාලනය
 ව්‍යාපෘතිය - 02 සාමාන්‍ය පරිපාලන සහ ආයතනික සේවා
 උප ව්‍යාපෘතිය - 06 ආයතනික සංවර්ධනය

| වැටුප් වර්ගය | අංශය | වැටුප් වර්ගය කාණ්ඩය/ කාමය | 2015 සහ රු: | 2016 ඇස්තමේන්තුව රු: | 2016 ප්‍රතිරෝධීත ඇස්තමේන්තුව රු: | 2017 ඇස්තමේන්තුව රු: |
|--------------|------|---|--------------------|----------------------------|---|----------------------------|
| | | මුද්‍රාණ වියදම් | 78,268,963 | 170,000,000 | 170,135,000 | 172,500,000 |
| 2001 | 23 | මුද්‍රාණ වත්කම් පුනරුත්ථාපනය හා වැඩි දියුණු කිරීම | 77,769,318 | 3,000,000 | 3,000,000 | 2,000,000 |
| 2003 | 23 | ගොඩනැගිලි සහ ඉදිකිරීම් | 300,000 | 2,000,000 | 2,000,000 | 500,000 |
| 2004 | 23 | වාහන | | 1,000,000 | 1,000,000 | 1,500,000 |
| | | වෙනත් මුද්‍රාණ වත්කම් | 77,469,318 | | | |
| 2102 | 23 | මුද්‍රාණ වත්කම් අත්පත් කර ගැනීම | 260,520 | 1,200,000 | 1,200,000 | 200,000 |
| 2103 | 23 | ගෘහ භාණ්ඩ හා කාර්යාලීය උපකරණ | 116,020 | 200,000 | 200,000 | 100,000 |
| | | යන්ත්‍ර හා යන්ත්‍රෝපකරණ | 144,500 | 1,000,000 | 1,000,000 | 100,000 |
| 2401 | | ධාරිතා සංවර්ධනය | 239,125 | 800,000 | 800,000 | 5,300,000 |
| | | දැනුම් වර්ධනය හා ආයතනික සංවර්ධනය | | | | |
| | 23 | (i) පර්යේෂණ හා සමීක්ෂණ | 102,295 | 200,000 | 50,000 | 100,000 |
| | 23 | (ii) කොටසට පත් කළ හෝ පුහුණු | | | | 100,000 |
| | 23 | (iii) සැලසුම් හා මෙහෙයුම් | 31,830 | 300,000 | 300,000 | 5,000,000 |
| | 23 | (iv) ධාරිතා සංවර්ධනය | 105,000 | 300,000 | 450,000 | 100,000 |
| 2502 | | වෙනත් මුද්‍රාණ වියදම් | - | 165,000,000 | 165,135,000 | 165,000,000 |
| | | ආයෝජන | | | | |
| | 23 | (i) පළාත් සභා විමර්ශන ප්‍රතිපාදන | | 165,000,000 | 165,000,000 | 165,000,000 |
| | 23 | (ii) පළාත් සභා විමර්ශන ප්‍රතිපාදන (අවිච්ඡේද) | | | 135,000 | |
| | | ව්‍යාපෘතියේ මුළු වියදම් | 103,391,609 | 201,300,000 | 201,435,000 | 205,411,000 |

ව්‍යාපෘතියේ මූල්‍යකරණ ප්‍රතිඵලයන් අනුව වියදම් සාරාංශය

| මූල්‍යකරණය | 2015 සහ රු: | 2016 ඇස්තමේන්තුව රු: | 2016 ප්‍රතිරෝධීත ඇස්තමේන්තුව රු: | 2017 ඇස්තමේන්තුව රු: |
|---------------------------------|--------------------|----------------------------|---|----------------------------|
| විස්තරය ප්‍රකාශනය | | | | |
| 22 සාමූහික ප්‍රදාන | 25,122,646 | 31,300,000 | 31,300,000 | 32,911,000 |
| 23 පළාත් සභා සංවර්ධන ප්‍රදාන | 78,268,963 | 170,000,000 | 170,135,000 | 172,500,000 |
| 24 පළාත් නිවේදන සංවර්ධන ප්‍රදාන | - | - | - | - |
| මුළු වකුගුව | 103,391,609 | 201,300,000 | 201,435,000 | 205,411,000 |

ව්‍යාපෘතියේ ක්‍රියාත්මක කිරීමේ ක්‍රියාත්මක සේවක මණ්ඩල සාරාංශය

| සත්‍යවය | 2015 සහ රු: | 2016 ඇස්තමේන්තුව රු: | 2017 ඇස්තමේන්තුව රු: |
|------------------------------|-------------------|----------------------------|----------------------------|
| කාණ්ඩය ඒ - ස්ථිර | 7 | 6 | 5 |
| කාණ්ඩය ඔ - ස්ථිර | 1 | 1 | |
| කාණ්ඩය ඩ - අනියම් /තාවකාලික | | | |
| කාණ්ඩය ඩ - ස්ථිර | 36 | 36 | 39 |
| කාණ්ඩය ඩ - අනියම් /තාවකාලික | | | |
| කාණ්ඩය ඩී - ස්ථිර | 3 | 4 | 4 |
| කාණ්ඩය ඩී - අනියම් /තාවකාලික | | | |
| එකතුව - ස්ථිර | 47 | 47 | 48 |
| - අනියම් /තාවකාලික | - | - | - |
| මුළු වකුගුව | 47 | 47 | 48 |

මෙය භික්ෂු කඛන ප්‍රදාන වූවකි.

ඇස්තමේන්තුව - 2017
ශීර්ෂය - 663 - පළාත් ඉංජිනේරු දෙපාර්තමේන්තුව

දැක්ම

" ගුණාත්මක හා ජනනිතකාමී ඉංජිනේරු ක්‍රියාවලියක්, සෞභාග්‍යමත් පළාතක් "

මෙහෙවර

" ඉංජිනේරු කටයුතු, ප්‍රජා සහභාගිත්වය සහ ඉංජිනේරු කටයුතුවල දී නවීන තාක්ෂණය භාවිතය සියලු පාර්ශවකරුවන්ගේ මනා සහභාගිත්වයෙන් හා විනිවිද භාවයකින් යුක්තව සංවර්ධනය කිරීම. "

ප්‍රධාන කාර්යයන්

- ඉංජිනේරු කටයුතු සංවර්ධනය
- ප්‍රජා සහභාගිත්වය සංවර්ධනය
- ඉංජිනේරු කටයුතුවලදී නවීන තාක්ෂණය භාවිතය සංවර්ධනය

විද්‍යුම් වර්ගීකරණය

- වැඩසටහන 03. ප්‍රාදේශීය සංවර්ධනය
- ව්‍යාපෘතිය 02. සාමාන්‍ය පරිපාලනය සහ ආයතනික සේවා
- උප ව්‍යාපෘතිය 04. ආර්ථික යටිතල පහසුකම් සංවර්ධනය

ඇස්තමේන්තුව - 2017

ශීර්ෂය - 663 පළාත් ඉංජිනේරු දෙපාර්තමේන්තුව

අත්තිකාරම් හිඟුම් කාර්යයන්

| අයිතමය | 2015 | 2016 | 2016 | 2017 |
|--|------------|--------------------|-----------------------------------|--------------------|
| | සහය රු: | ඇස්තමේන්තුව රු: | ප්‍රතිශෝධිත ඇස්තමේන්තුව රු: | ඇස්තමේන්තුව රු: |
| පළාත් රාජ්‍ය නිලධාරීන්ට අත්තිකාරම් හිඟුම් - 66301 | | | | |
| විද්‍යුත් උපරිම සීමාව | 7,551,377 | 10,000,000 | 10,000,000 | 9,000,000 |
| ලැබීමේ අවම සීමාව | 7,641,310 | 7,000,000 | 7,000,000 | 6,800,000 |
| උපරිම හර ශේෂ සීමාව | 22,865,701 | 30,000,000 | 30,000,000 | 30,000,000 |
| සත්ව පාලන අත්තිකාරම් හිඟුම් - 66302 | | | | |
| විද්‍යුත් උපරිම සීමාව | - | 6,000,000 | 2,500,000 | 3,000,000 |
| ලැබීමේ අවම සීමාව | - | 5,500,000 | 3,000,000 | 2,500,000 |
| උපරිම හර ශේෂ සීමාව | - | 500,000 | 500,000 | 600,000 |

වැඩසටහන් සහ ව්‍යාපෘති අනුව විද්‍යුත් කාර්යයන්

| වැඩසටහන් | වැඩසටහන්/ ව්‍යාපෘති නාමය | 2015 | 2016 | 2016 | 2017 |
|----------|------------------------------------|-------------------|--------------------|-----------------------------------|--------------------|
| | | සහය රු: | ඇස්තමේන්තුව රු: | ප්‍රතිශෝධිත ඇස්තමේන්තුව රු: | ඇස්තමේන්තුව රු: |
| 03 | පුනරාවර්තන විද්‍යුත් | 88,193,240 | 93,409,000 | 94,409,250 | 104,111,000 |
| | පළාත් සභා පරිපාලනය | 88,193,240 | 93,409,000 | 94,409,250 | 104,111,000 |
| | 02 කාර්මික පරිපාලනය හා ආයතනික සේවා | 88,193,240 | 93,409,000 | 94,409,250 | 104,111,000 |
| 03 | මුද්‍රණ විද්‍යුත් | 10,308,918 | 16,000,000 | 16,000,000 | 12,500,000 |
| | පළාත් සභා පරිපාලනය | 10,308,918 | 16,000,000 | 16,000,000 | 12,500,000 |
| | 02 කාර්මික පරිපාලනය හා ආයතනික සේවා | 10,308,918 | 16,000,000 | 16,000,000 | 12,500,000 |
| 03 | මුද්‍ර විද්‍යුත් | 98,502,158 | 109,409,000 | 110,409,250 | 116,611,000 |
| | පළාත් සභා පරිපාලනය | 98,502,158 | 109,409,000 | 110,409,250 | 116,611,000 |
| | 02 කාර්මික පරිපාලනය හා ආයතනික සේවා | 98,502,158 | 109,409,000 | 110,409,250 | 116,611,000 |

ඇස්තමේන්තුව - 2017

ශීර්ෂය - 663 පළාත් ඉංජිනේරු දෙපාර්තමේන්තුව

වැය වියය කාණ්ඩය අනුව වියදම් සාරාංශය

| වැය වියය කාණ්ඩය | 2015 | 2016 | 2016 | 2017 |
|---|-------------------|--------------------|-----------------------------------|--------------------|
| | සහය රු: | ඇස්තමේන්තුව රු: | ප්‍රතිශෝධිත ඇස්තමේන්තුව රු: | ඇස්තමේන්තුව රු: |
| ප්‍රකාශිත වියදම් | 88,193,240 | 93,409,000 | 94,409,250 | 104,111,000 |
| පුද්ගල පවිත්‍ර | 73,304,848 | 78,089,000 | 78,089,000 | 82,598,000 |
| ගමන් වියදම් | 1,398,322 | 1,500,000 | 1,620,000 | 2,000,000 |
| සැපයීම් | 3,969,959 | 4,640,000 | 5,090,000 | 5,563,000 |
| නඩත්තු වියදම් | 6,280,674 | 5,300,000 | 5,470,000 | 8,500,000 |
| සේවා | 2,564,898 | 2,930,000 | 3,010,000 | 4,250,000 |
| මාරුකිරීම් | 576,230 | 650,000 | 650,000 | 700,000 |
| වෙනත් ප්‍රකාශිත වියදම් | 98,309 | 300,000 | 480,250 | 500,000 |
| මුද්‍රිත වියදම් | 10,308,918 | 16,000,000 | 16,000,000 | 12,500,000 |
| මුද්‍රිත වත්කම් පුනරුත්ථාපනය හා වැඩි දියුණු කිරීම | 7,395,649 | 7,400,000 | 7,400,000 | 500,000 |
| මුද්‍රිත වත්කම් අත්පත්කර ගැනීම | 2,913,269 | 8,600,000 | 8,600,000 | 12,000,000 |
| මුළු වියදම | 98,502,158 | 109,409,000 | 110,409,250 | 116,611,000 |

වැඩසටහන් මූල්‍යකරණ ප්‍රභවයන් අනුව වියදම් සාරාංශය

| මූල්‍යකරණය | 2015 | 2016 | 2016 | 2017 |
|----------------------------------|-------------------|--------------------|-----------------------------------|--------------------|
| | සහය රු: | ඇස්තමේන්තුව රු: | ප්‍රතිශෝධිත ඇස්තමේන්තුව රු: | ඇස්තමේන්තුව රු: |
| විධිමත් ප්‍රභවය | | | | |
| 22 සාමූහික ප්‍රදාන | 88,193,240 | 93,409,000 | 94,409,250 | 104,111,000 |
| 23 පළාත් සභා සංවර්ධන ප්‍රදාන | 10,308,918 | 16,000,000 | 16,000,000 | 12,500,000 |
| 24 පළාත් නිශ්චිත සංවර්ධන ප්‍රදාන | - | - | - | - |
| මුළු එකතුව | 98,502,158 | 109,409,000 | 110,409,250 | 116,611,000 |

වැඩසටහන ක්‍රියාත්මක කිරීමේ කිතුන්ක සේවක මණ්ඩල සාරාංශය

| සේවක | 2015 | 2016 | 2017 |
|---------------------------------|------------|-------------|-------------|
| | සහය | ඇස්තමේන්තුව | ඇස්තමේන්තුව |
| කාණ්ඩය ඒ - ස්ථිර | 24 | 23 | 22 |
| කාණ්ඩය බී - ස්ථිර | 4 | 5 | 4 |
| කාණ්ඩය සී - අනියම් /තාවකාලික | | | |
| කාණ්ඩය සී - ස්ථිර | 83 | 77 | 88 |
| කාණ්ඩය සී - අනියම් /තාවකාලික | | | |
| කාණ්ඩය ඩී - ස්ථිර | 31 | 35 | 32 |
| කාණ්ඩය ඩී - අනියම් /තාවකාලික | | | |
| එකතුව - ස්ථිර | 142 | 140 | 146 |
| එකතුව - අනියම් /තාවකාලික | - | - | - |
| මුළු එකතුව | 142 | 140 | 146 |

ඇස්තමේන්තුව -2017
 ශීර්ෂය - 663 පළාත් ඉංජිනේරු දෙපාර්තමේන්තුව
 වැඩසටහන - 03 පළාත් සභා පරිපාලනය
 ව්‍යාපෘතිය - 02 සාමාන්‍ය පරිපාලනය හා ආයතනික සේවා
 උප ව්‍යාපෘතිය - 04 ආර්ථික පරිපාලන පනසුකම් සංවර්ධනය

| වැය විෂයය | ආමුද්‍රිත අංකය | වැය විෂයය කාර්මය/ කාර්යය | 2015 | 2016 | 2016 | 2017 |
|-----------|----------------|---------------------------------------|-------------------|-------------------|-------------------------|--------------------|
| | | | සහය | ඇස්තමේන්තුව | ප්‍රතිකෘතික ඇස්තමේන්තුව | ඇස්තමේන්තුව |
| | | | රු: | රු: | රු: | රු: |
| | | පුනරාවර්තන වියදම් | 88,193,240 | 93,409,000 | 94,409,250 | 104,111,000 |
| | | පුද්ගල පවිත්‍ර | 73,304,848 | 78,089,000 | 78,089,000 | 82,598,000 |
| 1001 | 22 | වැටුප් හා වේතන | 31,619,431 | 32,855,000 | 37,638,937 | 48,622,000 |
| 1002 | 22 | අභිකාල හා නිවාඩු දින වැටුප් | 3,169,417 | 3,200,000 | 3,200,000 | 4,500,000 |
| 1003 | 22 | වෙනත් දීමනා | 38,516,000 | 42,034,000 | 37,250,063 | 29,476,000 |
| | | ගමන් වියදම් | 1,398,322 | 1,500,000 | 1,620,000 | 2,000,000 |
| 1101 | 22 | දේශීය | 1,398,322 | 1,500,000 | 1,620,000 | 2,000,000 |
| | | සැපයීම් | 3,969,959 | 4,640,000 | 5,090,000 | 5,563,000 |
| 1201 | 22 | මිලිද්‍රව්‍ය හා කාර්යාලීය අවශ්‍යතා | 1,099,958 | 1,100,000 | 1,300,000 | 1,200,000 |
| 1202 | 22 | ඉන්ධන | 2,486,212 | 3,000,000 | 3,200,000 | 3,738,000 |
| 1203 | 22 | ආහාර පාන හා නිල ඇඳුම් | 228,248 | 250,000 | 250,000 | 400,000 |
| 1205 | 22 | වෙනත් (i) සනිටාන්කරණ ද්‍රව්‍ය සැපයීම් | | 100,000 | 125,000 | 75,000 |
| | 22 | (ii) වෙනත් | 149,591 | 90,000 | 115,000 | 50,000 |
| 1206 | 22 | යන්ත්‍ර හා යන්ත්‍රෝපකරණ | 5,950 | 100,000 | 100,000 | 100,000 |
| | | තනිත වියදම් | 6,280,674 | 5,300,000 | 5,470,000 | 8,500,000 |
| 1301 | 22 | වාතන | 2,757,870 | 2,500,000 | 2,500,000 | 3,500,000 |
| 1302 | 22 | යන්ත්‍ර හා යන්ත්‍රෝපකරණ | 201,990 | 200,000 | 200,000 | 400,000 |
| 1303 | 22 | ගොඩනැගිලි සහ ඉදිකිරීම් | 3,221,088 | 2,500,000 | 2,650,000 | 4,500,000 |
| 1304 | 22 | වෙනත් | 99,726 | 100,000 | 120,000 | 100,000 |
| | | සේවා | 2,564,898 | 2,930,000 | 3,010,000 | 4,250,000 |
| 1401 | 22 | ප්‍රවාහන | | | | |
| 1402 | 22 | තැපැල් හා සන්නිවේදන | 1,422,427 | 1,450,000 | 1,500,000 | 2,000,000 |
| 1403 | 22 | විදුලි සැලසුම් හා ජලය | 771,265 | 1,000,000 | 1,030,000 | 1,600,000 |
| 1404 | 22 | බදු කුලී සහ පළාත් පාලන ආයතන බදු | 80,000 | 80,000 | 80,000 | 100,000 |
| 1405 | 22 | වෙනත් (i) ආරක්ෂක සේවා | | 310,000 | 310,000 | 500,000 |
| | 22 | (ii) වෙනත් | 291,206 | 90,000 | 90,000 | 50,000 |
| | | මාරු ශීර්ෂ | 576,230 | 650,000 | 650,000 | 700,000 |
| 1506 | 22 | රාජ්‍ය සේවකයින් සඳහා දේපල ණය පොලී * | 576,230 | 650,000 | 650,000 | 700,000 |
| | | වෙනත් පුනරාවර්තන වියදම් | 98,309 | 300,000 | 480,250 | 500,000 |
| 1701 | 22 | පාඩු හා කපා හැරීම් | | | | |
| 1703 | 22 | වෙනත් (i) අන්‍යායදානී දීමනා | | 250,000 | 250,000 | 450,000 |
| | 22 | (ii) වෙනත් | 98,309 | 50,000 | 230,250 | 50,000 |

* වැය විෂයයෙන් පිටතට මාරු ශීර්ෂයට ඉඩ දෙනු නොලැබේ
 පුද්ගල පවිත්‍ර ප්‍රතිපාදන ඉතිරිවීම් අනෙකුත් පුනරාවර්තන වැය විෂයයන්ට මාරු ශීර්ෂයට ඉඩ දෙනු නොලැබේ

ඇස්තමේන්තුව -2017
 ශීර්ෂය - 663 පළාත් ඉංජිනේරු දෙපාර්තමේන්තුව
 වැයකිරීම - 03 පළාත් සභා පරිපාලනය
 ව්‍යාපෘතිය - 02 සාමාන්‍ය පරිපාලනය හා ආයතනික සේවා
 උප ව්‍යාපෘතිය - 04 ආර්ථික සවිලස ලබාදීමේ සංවර්ධනය

| ව්‍යාපෘතිය | ආමුණු ප්‍රභේද | ව්‍යාපෘතිය කාර්යය/ කාර්යය | 2015 | 2016 | 2016 | 2017 |
|------------|---------------|---|-------------------|--------------------|-------------------------|--------------------|
| | | | සහය | ඇස්තමේන්තුව | ප්‍රතිශෝධිත ඇස්තමේන්තුව | ඇස්තමේන්තුව |
| | | | රු: | රු: | රු: | රු: |
| | | මූලධන වියදම් | 10,308,918 | 16,000,000 | 16,000,000 | 12,500,000 |
| | | මූලධන වත්කම් පුනරුත්ථාපනය හා වැඩි දියුණු කිරීම | 7,395,649 | 7,400,000 | 7,400,000 | 500,000 |
| 2001 | 23 | ගොඩනැගිලි සහ ඉදිකිරීම් | 6,999,219 | 4,500,000 | 4,500,000 | |
| 2002 | 23 | සත්තු හා සත්ත්වෝපකරණ | | | | |
| 2003 | 23 | වාහන | 396,430 | 2,900,000 | 2,900,000 | 500,000 |
| | | මූලධන වත්කම් අත්පත් කර ගැනීම | 2,913,269 | 8,600,000 | 8,600,000 | 12,000,000 |
| 2102 | 23 | ගෘහ නාණ්ඩ සහ කාර්යාලීය උපකරණ | 696,735 | 1,900,000 | 1,900,000 | 600,000 |
| 2103 | 23 | සත්තු හා සත්ත්වෝපකරණ | 390,241 | 4,000,000 | 4,000,000 | 1,400,000 |
| 2104 | 23 | ගොඩනැගිලි සහ ඉදිකිරීම් | 1,826,293 | 2,700,000 | 2,700,000 | 10,000,000 |
| | | ව්‍යාපෘතියේ මුළු වියදම් | 98,502,158 | 109,409,000 | 110,409,250 | 116,611,000 |

ව්‍යාපෘතියේ මූල්‍යකරණ ප්‍රතිඵලයන් අනුව වියදම් සාරාංශය

| මූල්‍යකරණය | 2015 | 2016 | 2016 | 2017 |
|----------------------------------|-------------------|--------------------|-------------------------|--------------------|
| | සහය | ඇස්තමේන්තුව | ප්‍රතිශෝධිත ඇස්තමේන්තුව | ඇස්තමේන්තුව |
| | රු: | රු: | රු: | රු: |
| විධාරක ප්‍රඥප්තිය | | | | |
| 22 සාමූහික ප්‍රදාන | 88,193,240 | 93,409,000 | 94,409,250 | 104,111,000 |
| 23 පළාත් සභා සංවර්ධන ප්‍රදාන | 10,308,918 | 16,000,000 | 16,000,000 | 12,500,000 |
| 24 පළාත් නිශ්චිත සංවර්ධන ප්‍රදාන | - | - | - | - |
| මුළු වකුල | 98,502,158 | 109,409,000 | 110,409,250 | 116,611,000 |

ව්‍යාපෘතියේ ක්‍රියාත්මක කිරීමේ නියුක්ත සේවක මණ්ඩල සාරාංශය

| කාර්යය | 2015 | 2016 | 2017 |
|----------------------------------|------------|-------------|-------------|
| | සහය | ඇස්තමේන්තුව | ඇස්තමේන්තුව |
| කාර්යය ඒ - ස්ථිර | 24 | 23 | 22 |
| කාර්යය බී - ස්ථිර | 4 | 5 | 4 |
| කාර්යය සී - අනියම් / සාමකාලීන | | | |
| කාර්යය ජී - ස්ථිර | 83 | 77 | 88 |
| කාර්යය ජී - අනියම් / සාමකාලීන | | | |
| කාර්යය ජී - ස්ථිර | 31 | 35 | 32 |
| කාර්යය ජී - අනියම් / සාමකාලීන | | | |
| එකතුව - ස්ථිර | 142 | 140 | 146 |
| එකතුව - අනියම් / සාමකාලීන | - | - | - |
| මුළු එකතුව | 142 | 140 | 146 |

මෙය භිෂච නමන ලද පිටුවකි.

ඇස්තමේන්තුව - 2017

ශීර්ෂය - 664 - පළාත් අභ්‍යන්තර විගණන හා විමර්ශන දෙපාර්තමේන්තුව

දැක්ම

" එළදායී මූල්‍ය හා මානව සම්පත් කළමනාකරණයක්, විනය ගරුක පළාත් රාජ්‍ය සේවයක් "

මෙහෙටර

" එළදායී මූල්‍ය හා මානව සම්පත් කළමනාකරණයක් මගින් විනය ගරුක පළාත් රාජ්‍ය සේවයක් බිහිකරනු වස් විගණන කාර්යයන් හා විමර්ශන කටයුතු සියලු පාර්ශවකරුවන්ගේ විධිමත් සහභාගිත්වයෙන් හා විනිවිදභාවයෙන් යුක්තව අඛණ්ඩව හා කාලානුරූපීව ශක්තිමත් කිරීම. "

ප්‍රධාන කාර්යයන්

- විගණන කාර්යයන් සංවර්ධනය
- විමර්ශන කටයුතු එළදායීතා වර්ධනය
- ආයතනික ධාරිතා සංවර්ධනය
- යහපාලන කටයුතු සංවර්ධනය

විශදම් වර්ගීකරණය

වැඩසටහන 08. මූල්‍ය කළමනාකරණය

ව්‍යාපෘතිය 02. සාමාන්‍ය පරිපාලනය සහ ආයතනික සේවා (අභ්‍යන්තර විගණන)

උප ව්‍යාපෘතිය 06. ආයතනික සංවර්ධනය

ඇස්තමේන්තුව - 2017

ශීර්ෂක - 664 පළාත් අත්‍යන්තර විගණන හා විමර්ශන දෙපාර්තමේන්තුව

අත්තිකාරම් හිණුම් සාරාංශය

| අයිතමය | 2015 | 2016 | 2016 | 2017 |
|---|------------|--------------------|-----------------------------------|--------------------|
| | සහය රු: | ඇස්තමේන්තුව රු: | ප්‍රතිශෝධිත ඇස්තමේන්තුව රු: | ඇස්තමේන්තුව රු: |
| පළාත් රාජ්‍ය නිලධාරීන්ට අත්තිකාරම් හිණුම් - 66401 | | | | |
| විදුලිබෝධ උපරිම සීමාව | 311,190 | 500,000 | 900,000 | 2,600,000 |
| ලැබීමේ අවම සීමාව | 493,989 | 450,000 | 450,000 | 450,000 |
| උපරිම හර භේෂ සීමාව | 2,373,206 | 3,000,000 | 3,000,000 | 3,200,000 |

වැඩසටහන් සහ ව්‍යාපෘති අනුව විදුලි සාරාංශය

| වැඩසටහන් | වැඩසටහන් / ව්‍යාපෘති නාමය | 2015 | 2016 | 2016 | 2017 |
|----------|--------------------------------------|------------|--------------------|-----------------------------------|--------------------|
| | | සහය රු: | ඇස්තමේන්තුව රු: | ප්‍රතිශෝධිත ඇස්තමේන්තුව රු: | ඇස්තමේන්තුව රු: |
| 08 | පුනරාවර්තන විදුලි | 7,908,856 | 11,029,000 | 11,029,000 | 11,525,000 |
| | මූල්‍ය කළමනාකරණය | 7,908,856 | 11,029,000 | 11,029,000 | 11,525,000 |
| | 02. සාමාන්‍ය පරිපාලනය සහ ආයතනික සේවා | 7,908,856 | 11,029,000 | 11,029,000 | 11,525,000 |
| 08 | මූලධන විදුලි | 374,000 | 2,800,000 | 2,800,000 | 4,000,000 |
| | මූල්‍ය කළමනාකරණය | 374,000 | 2,800,000 | 2,800,000 | 4,000,000 |
| | 02. සාමාන්‍ය පරිපාලනය සහ ආයතනික සේවා | 374,000 | 2,800,000 | 2,800,000 | 4,000,000 |
| 08 | මුළු විදුලි | 8,282,856 | 13,829,000 | 13,829,000 | 15,525,000 |
| | මූල්‍ය කළමනාකරණය | 8,282,856 | 13,829,000 | 13,829,000 | 15,525,000 |
| | 02. සාමාන්‍ය පරිපාලනය සහ ආයතනික සේවා | 8,282,856 | 13,829,000 | 13,829,000 | 15,525,000 |

ඇස්තමේන්තුව - 2017

මිට්ටෙ - 664 පළාත් අත්‍යන්තර විගණන හා පිම්බෙන දෙපාර්තමේන්තුව

වැට වෂය කාණ්ඩය අනුව වියදම් කාර්යය

| වැට වෂය කාණ්ඩය | 2015 | 2016 | 2016 | 2017 |
|--|------------------|--------------------|-----------------------------------|--------------------|
| | සත්‍ය රු: | ඇස්තමේන්තුව රු: | ප්‍රතිශෝධිත ඇස්තමේන්තුව රු: | ඇස්තමේන්තුව රු: |
| පුනරාවර්තන වියදම් | 7,908,856 | 11,029,000 | 11,029,000 | 11,525,000 |
| පුද්ගල වැටුප් | 5,751,983 | 6,829,000 | 6,829,000 | 7,452,000 |
| ගමන් වියදම් | 363,075 | 500,000 | 500,000 | 800,000 |
| සැපයීම් | 608,304 | 1,380,000 | 1,380,000 | 1,590,000 |
| නඩත්තු වියදම් | 671,699 | 1,635,000 | 1,635,000 | 840,000 |
| සේවා | 371,841 | 435,000 | 435,000 | 610,000 |
| මාරුකිරීම් | 141,954 | 200,000 | 200,000 | 183,000 |
| වෙනත් පුනරාවර්තන වියදම් | - | 50,000 | 50,000 | 50,000 |
| මූලධන වියදම් | 374,000 | 2,800,000 | 2,800,000 | 4,000,000 |
| මූලධන වත්කම් පුනරුත්ථාපනය හා වැඩි දියුණු කිරීම | 200,000 | 2,000,000 | 2,000,000 | - |
| මූලධන වත්කම් අත්පත්කර ගැනීම | 174,000 | 800,000 | 800,000 | 4,000,000 |
| මුළු වියදම | 8,282,856 | 13,829,000 | 13,829,000 | 15,525,000 |

වැඩසටහන් මූල්‍යකරණ ප්‍රතිඵලයන් අනුව වියදම් කාර්යය

| මූල්‍යකරණය | 2015 | 2016 | 2016 | 2017 |
|----------------------------------|------------------|--------------------|-----------------------------------|--------------------|
| | සත්‍ය රු: | ඇස්තමේන්තුව රු: | ප්‍රතිශෝධිත ඇස්තමේන්තුව රු: | ඇස්තමේන්තුව රු: |
| විෂයයන් ප්‍රභේද | | | | |
| 22 සාමූහික ප්‍රදාන | 7,908,856 | 11,029,000 | 11,029,000 | 11,525,000 |
| 23 පළාත් සභා සංවර්ධන ප්‍රදාන | 374,000 | 2,800,000 | 2,800,000 | 4,000,000 |
| 24 පළාත් නිශ්චිත සංවර්ධන ප්‍රදාන | - | - | - | - |
| මුළු වියදම | 8,282,856 | 13,829,000 | 13,829,000 | 15,525,000 |

වැඩසටහන ක්‍රියාත්මක කිරීමේ ක්‍රියාත්මක කිරීමේ මණ්ඩල කාර්යය

| කණ්ඩායම | 2015 | 2016 | 2017 |
|-------------------------------|-----------|-------------|-------------|
| | සත්‍ය | ඇස්තමේන්තුව | ඇස්තමේන්තුව |
| කාණ්ඩය ඊ - ස්ථිර | 1 | 1 | 1 |
| කාණ්ඩය ඩී - ස්ථිර | - | - | - |
| කාණ්ඩය ඩී - අනියම් / කාලකාලීන | - | - | - |
| කාණ්ඩය සී - ස්ථිර | 7 | 7 | 7 |
| කාණ්ඩය සී - අනියම් / කාලකාලීන | - | - | - |
| කාණ්ඩය ඩී - ස්ථිර | 3 | 3 | 3 |
| කාණ්ඩය ඩී - අනියම් / කාලකාලීන | - | - | - |
| එකතුව - ස්ථිර | 11 | 11 | 11 |
| - අනියම් / කාලකාලීන | - | - | - |
| මුළු එකතුව | 11 | 11 | 11 |

ඇස්තමේන්තුව -2017
 ශීර්ෂය - 664 රජයේ අංශයේ සේවයේ පිරිනැමීම හා විමර්ශන දෙපාර්තමේන්තුව
 වැඩිදුරටත් - 08 මූල්‍ය සලකාකරණය
 ව්‍යාපෘතිය - 02 සාමාන්‍ය පරිපාලන හා ආයතනික සේවා
 උප ව්‍යාපෘතිය - 06 ආයතනික සංවර්ධනය

| වැය විෂයය | අංශය | වැය විෂයය කාණ්ඩය/ භාමය | 2015 | 2016 | 2016 | 2017 |
|-----------|------|--------------------------------------|------------------|-------------------|-------------------|-------------------|
| | | | සහ | ඇස්තමේන්තුව | ප්‍රතිකර්මය | ඇස්තමේන්තුව |
| | | | රු: | රු: | රු: | රු: |
| | | පුනරාවර්තන වියදම් | 7,908,856 | 11,029,000 | 11,029,000 | 11,525,000 |
| | | පුද්ගල පවිත්‍ර | 5,751,983 | 6,829,000 | 6,829,000 | 7,452,000 |
| 1001 | 22 | වැටුප් හා වේතන | 2,669,606 | 2,652,000 | 2,652,000 | 3,873,000 |
| 1002 | 22 | අතිකාල හා නිවාඩු දින වැටුප් | 172,377 | 475,000 | 475,000 | 520,000 |
| 1003 | 22 | වෙනත් දීමනා | 2,910,000 | 3,702,000 | 3,702,000 | 3,059,000 |
| | | නමක් වියදම් | 363,075 | 500,000 | 500,000 | 800,000 |
| 1101 | 22 | දේශීය | 363,075 | 500,000 | 500,000 | 800,000 |
| | | සැපයීම් | 608,304 | 1,380,000 | 1,380,000 | 1,590,000 |
| 1201 | 22 | ලිපිව්‍යාපන හා කාර්යාල අවශ්‍යතා | 91,180 | 150,000 | 150,000 | 250,000 |
| 1202 | 22 | ඉන්ධන | 454,282 | 1,100,000 | 1,100,000 | 1,200,000 |
| 1203 | 22 | ආහාර පාන හා නිල ඇඳුම් | 22,642 | 50,000 | 50,000 | 60,000 |
| 1205 | 22 | වෛද්‍ය සැපයීම් | - | - | - | 40,000 |
| 1205 | 22 | වෙනත් | 28,000 | 40,000 | 40,000 | 40,000 |
| 1206 | 22 | ගන්තූ හා ගන්වනු ලබන | 12,200 | 40,000 | 40,000 | 40,000 |
| | | නඩත්තු වියදම් | 671,699 | 1,635,000 | 1,635,000 | 840,000 |
| 1301 | 22 | වාතන | 610,236 | 1,000,000 | 1,000,000 | 600,000 |
| 1302 | 22 | ගන්තූ හා ගන්වනු ලබන | 39,961 | 100,000 | 100,000 | 100,000 |
| 1303 | 22 | ගොඩනැගිලි සහ ඉදිකිරීම් | 9,502 | 500,000 | 500,000 | 100,000 |
| 1304 | 22 | වෙනත් | 12,000 | 35,000 | 35,000 | 40,000 |
| | | සේවා | 371,841 | 435,000 | 435,000 | 610,000 |
| 1402 | 22 | තැපැල් හා සන්නිවේදන | 137,836 | 175,000 | 175,000 | 225,000 |
| 1403 | 22 | විදුලි සැපයීම හා ජලය | 145,805 | 200,000 | 200,000 | 250,000 |
| 1404 | 22 | බදු කුලී සහ පළාත් පාලන ආයතන බදු | - | 10,000 | 10,000 | 10,000 |
| 1405 | 22 | වෙනත් | 88,200 | 50,000 | 50,000 | 125,000 |
| | | මාරු කිරීම් | 141,954 | 200,000 | 200,000 | 183,000 |
| 1506 | 22 | වාර්ෂික සේවකයින් සඳහා දේපල ණය පොලී * | 141,954 | 200,000 | 200,000 | 183,000 |
| | | වෙනත් පුනරාවර්තන වියදම් | - | 50,000 | 50,000 | 50,000 |
| 1703 | 22 | වෙනත් | - | 50,000 | 50,000 | 50,000 |

* වැය විෂයයෙන් පිටතට මාරු කිරීමට ඉඩ දෙනු නොලැබේ
 පුද්ගල පවිත්‍ර ප්‍රතිපාදන ඉතිරිවීම් අනෙකුත් පුනරාවර්තන වැය විෂයයන්ට මාරු කිරීමට ඉඩ දෙනු නොලැබේ

ඇස්තමේන්තුව -2017
 ශීර්ෂය - 664 පළාත් අත්‍යන්තර විගණක හා විමර්ශන දෙපාර්තමේන්තුව
 වැඩිදියවුණු - 08 මුද්‍රණ කළමනාකරණය
 ව්‍යාපෘතිය - 02 සාමාන්‍ය පරිපාලන හා ආයතනික සේවා
 උප ව්‍යාපෘතිය - 06 ආයතනික සංවර්ධනය

| වැය විෂයය | අංශ/මුදල් ප්‍රභවය | වැය විෂයය කාණ්ඩය/ කාමය | 2015 සහය රු: | 2016 ඇස්තමේන්තුව රු: | 2016 ප්‍රතිපෝධිත ඇස්තමේන්තුව රු: | 2017 ඇස්තමේන්තුව රු: |
|-----------|-------------------|---|------------------|----------------------|----------------------------------|----------------------|
| | | මුද්‍රණ වියදම් | 374,000 | 2,800,000 | 2,800,000 | 4,000,000 |
| 2001 | 23 | මුද්‍රණ වත්කම් පුනරුත්ථාපනය හා වැඩි දියුණු කිරීම් | 200,000 | 2,000,000 | 2,000,000 | - |
| 2003 | 23 | හොඳින් නැති සහ ඉදිකිරීම් | 200,000 | 2,000,000 | 2,000,000 | |
| | | මුද්‍රණ වත්කම් අත්පත් කර ගැනීම් | 174,000 | 800,000 | 800,000 | 4,000,000 |
| 2102 | 23 | ගෘහ කාණ්ඩ හා කාර්යාලීය උපකරණ | | 500,000 | 500,000 | 2,000,000 |
| 2103 | 23 | යන්ත්‍ර හා යන්ත්‍රෝපකරණ | 174,000 | 300,000 | 300,000 | 2,000,000 |
| | | ව්‍යාපෘතියේ මුළු වියදම් | 8,282,856 | 13,829,000 | 13,829,000 | 15,525,000 |

ව්‍යාපෘතියේ මුද්‍රණය සඳහා ප්‍රවර්ධන අනුච්ඡේද වියදම් සාරාංශය

| මුද්‍රණය | 2015 සහය රු: | 2016 ඇස්තමේන්තුව රු: | 2016 ප්‍රතිපෝධිත ඇස්තමේන්තුව රු: | 2017 ඇස්තමේන්තුව රු: |
|---------------------------------|------------------|----------------------|----------------------------------|----------------------|
| විකුණු ප්‍රදර්ශන | | | | |
| 22 සාමුහික ප්‍රදාන | 7,908,856 | 11,029,000 | 11,029,000 | 11,525,000 |
| 23 පළාත් සභා සංවර්ධන ප්‍රදාන | 374,000 | 2,800,000 | 2,800,000 | 4,000,000 |
| 24 පළාත් නිවේදන සංවර්ධන ප්‍රදාන | - | - | - | - |
| මුළු වියදම් | 8,282,856 | 13,829,000 | 13,829,000 | 15,525,000 |

ව්‍යාපෘතිය ස්වයංසම්පාදිත කිරීමේ නියුක්ත සේවක මණ්ඩල සාරාංශය

| කණ්ඩය | 2015 සහය | 2016 ඇස්තමේන්තුව | 2017 ඇස්තමේන්තුව |
|--------------------------------|-----------|------------------|------------------|
| කාණ්ඩය ඊ - ස්ථිර | 1 | 1 | 1 |
| කාණ්ඩය ඩී - ස්ථිර | | | |
| කාණ්ඩය සී - අතිරේක/තාවකාලික | 7 | 7 | 7 |
| කාණ්ඩය ඩී - ස්ථිර | 3 | 3 | 3 |
| කාණ්ඩය ඩී - අතිරේක/තාවකාලික | | | |
| එකතුව - ස්ථිර | 11 | 11 | 11 |
| එකතුව - අතිරේක/තාවකාලික | - | - | - |
| මුළු එකතුව | 11 | 11 | 11 |

මෙය ජිස්ව තබන ලද පිටුවකි.

ඇස්තමේන්තුව - 2017
ශීර්ෂය - 665 - පළාත් ආදායම් දෙපාර්තමේන්තුව

දැක්ම

" ප්‍රශස්ත බදු රැස් කිරීමේ ක්‍රියාවලියක්, සංවර්ධිත පළාතක්. "

මෙහෙවර

"සංවර්ධිත පළාතක් බිහිකිරීම සඳහා බදු හා ගාස්තු රැස් කිරීම, බදු හා ගාස්තු ගෙවීම්වලින් ආකල්ප සහ අනෙකුත් රාජ්‍ය ආයතන සමඟ සම්බන්ධීකරණය අදාළ පාර්ශවකරුවන්ගේ මනා සහභාගිත්වයෙන් හා විනිවිදභාවයෙන් යුක්තව සංවර්ධනය කිරීම. "

ප්‍රධාන කාර්යයන්

- බදු හා ගාස්තු පැනවීම හා අයකිරීම
- රැස් කරන ලද අදායම මාසිකව වාර්තා කර පළාත් භාණ්ඩාගාරය වෙත මාරු කිරීම
- අධිකරණ දඩ හා මුද්දර ගාස්තු වශයෙන් රැස්කරන ආදායම පළාත් පාලන ආයතන වලට බෙදා හැරීම සඳහා නිර්දේශ ලබාදීම

විෂද්ධම් වර්ගීකරණය

වැඩසටහන 03. පළාත් සභා පරිපාලනය

ව්‍යාපෘතිය 02. සාමාන්‍ය පරිපාලනය සහ ආයතනික සේවා

උප ව්‍යාපෘතිය 06. ආයතනික සංවර්ධනය.

ඇස්තමේන්තුව - 2017

ශීර්ෂය - 665 පළාත් ආදායම් දෙපාර්තමේන්තුව

අත්තිකාරම් හිඳුම් සාරාංශය

| අයිතමය | 2015 | 2016 | 2016 | 2017 |
|--|-----------|-------------|------------|-------------|
| | සහය | ඇස්තමේන්තුව | ප්‍රතිශෝධය | ඇස්තමේන්තුව |
| | රු: | රු: | රු: | රු: |
| පළාත් රාජ්‍ය කිලිමාර්ගව අත්තිකාරම් - 66501 | | | | |
| විද්‍යමේති උපරිම සීමාව | 1,470,255 | 2,000,000 | 2,000,000 | 2,500,000 |
| ලැබීමේ අවම සීමාව | 2,028,768 | 1,800,000 | 1,800,000 | 1,800,000 |
| උපරිම හරහා ගොස් සීමාව | 7,404,560 | 10,000,000 | 10,000,000 | 10,000,000 |

වැඩිදියවුණු සහ ව්‍යාපෘති ඇතුළු විද්‍යමේති සාරාංශය

| වැඩිදියවුණු | වැඩිදියවුණු/ ව්‍යාපෘති නාමය | 2015 | 2016 | 2016 | 2017 |
|-------------|--------------------------------------|-------------------|-------------------|-------------------|-------------------|
| | | සහය | ඇස්තමේන්තුව | ප්‍රතිශෝධය | ඇස්තමේන්තුව |
| | | රු: | රු: | රු: | රු: |
| 03 | පුනරාවර්ධන විද්‍යමේති | 28,435,234 | 34,163,000 | 36,673,138 | 37,480,000 |
| | පළාත් සභා පරිපාලනය | 28,435,234 | 34,163,000 | 36,673,138 | 37,480,000 |
| | 02. සාමාන්‍ය පරිපාලනය සහ ආයතනික සේවා | 28,435,234 | 34,163,000 | 36,673,138 | 37,480,000 |
| 03 | මූලධන විද්‍යමේති | 4,206,430 | 17,175,000 | 17,175,000 | 7,000,000 |
| | පළාත් සභා පරිපාලනය | 4,206,430 | 17,175,000 | 17,175,000 | 7,000,000 |
| | 02. සාමාන්‍ය පරිපාලනය සහ ආයතනික සේවා | 4,206,430 | 17,175,000 | 17,175,000 | 7,000,000 |
| 03 | මුළු විද්‍යමේති | 32,641,664 | 51,338,000 | 53,848,138 | 44,480,000 |
| | පළාත් සභා පරිපාලනය | 32,641,664 | 51,338,000 | 53,848,138 | 44,480,000 |
| | 02. සාමාන්‍ය පරිපාලනය සහ ආයතනික සේවා | 32,641,664 | 51,338,000 | 53,848,138 | 44,480,000 |

ඇස්තමේන්තුව - 2017

ශීර්ෂය - 665 පළාත් ආදායම් දෙපාර්තමේන්තුව

වැරදි විෂයය කාණ්ඩය අනුව වියදම් සාරාංශය

| වැරදි විෂයය කාණ්ඩය | 2015 | 2016 | 2016 | 2017 |
|---|-------------------|--------------------|-----------------------------------|--------------------|
| | සත්‍ය රු: | ඇස්තමේන්තුව රු: | ප්‍රතිකෝචිත ඇස්තමේන්තුව රු: | ඇස්තමේන්තුව රු: |
| පුනරාවර්තන වියදම් | 28,435,234 | 34,163,000 | 36,673,138 | 37,480,000 |
| පුද්ගල පඩිපඩි | 25,184,487 | 30,903,000 | 33,315,138 | 32,948,000 |
| ගමන් වියදම් | 110,718 | 400,000 | 260,000 | 618,000 |
| සැපයීම් | 924,504 | 963,000 | 931,000 | 1,065,000 |
| නඩත්තු වියදම් | 448,838 | 255,000 | 245,000 | 515,000 |
| සේවා | 1,261,480 | 872,000 | 1,152,000 | 1,342,000 |
| මාරු කිරීම් | 505,207 | 650,000 | 650,000 | 642,000 |
| වෙනත් පුනරාවර්තන වියදම් | - | 120,000 | 120,000 | 350,000 |
| මුළු වියදම් | 4,206,430 | 17,175,000 | 17,175,000 | 7,000,000 |
| මුළු වත්කම් පුනරුපාදනය හා වැඩි දියුණු කිරීම | 4,132,930 | 9,175,000 | 9,175,000 | 4,810,000 |
| මුළු වත්කම් අත්පත්කර ගැනීම | 73,500 | 8,000,000 | 8,000,000 | 2,190,000 |
| මුළු වියදම් | 32,641,664 | 51,338,000 | 53,848,138 | 44,480,000 |

වැඩසටහනේ මූල්‍යකරණ ප්‍රතිඵලයන් අනුව වියදම් සාරාංශය

| මූල්‍යකරණය | 2015 | 2016 | 2016 | 2017 |
|--------------------------------|-------------------|--------------------|-----------------------------------|--------------------|
| | සත්‍ය රු: | ඇස්තමේන්තුව රු: | ප්‍රතිකෝචිත ඇස්තමේන්තුව රු: | ඇස්තමේන්තුව රු: |
| විකුර්ත ප්‍රඥප්තිය | | | | |
| 22 සාමූහික ප්‍රදාන | 28,435,234 | 34,163,000 | 36,673,138 | 37,480,000 |
| 23 පළාත් සභා සංවර්ධන ප්‍රදාන | 4,206,430 | 17,175,000 | 17,175,000 | 7,000,000 |
| 24 පළාත් නිවේන සංවර්ධන ප්‍රදාන | - | - | - | - |
| මුළු වකුටු | 32,641,664 | 51,338,000 | 53,848,138 | 44,480,000 |

වැඩසටහන ක්‍රියාත්මක කිරීමේ නියුක්ත සේවක මණ්ඩල සාරාංශය

| කණ්ඩය | 2015 | 2016 | 2017 |
|------------------------------|-----------|-------------|-------------|
| | සත්‍ය | ඇස්තමේන්තුව | ඇස්තමේන්තුව |
| කාණ්ඩය ඊ - ස්ථිර | 11 | 10 | 9 |
| කාණ්ඩය ඩී - ස්ථිර | 15 | 14 | 13 |
| කාණ්ඩය ඩී - අතිරේක /තාවකාලික | - | - | - |
| කාණ්ඩය සී - ස්ථිර | 7 | 8 | 9 |
| කාණ්ඩය සී - අතිරේක /තාවකාලික | - | - | - |
| කාණ්ඩය ඩී - ස්ථිර | 6 | 8 | 8 |
| කාණ්ඩය ඩී - අතිරේක /තාවකාලික | 3 | 1 | 1 |
| එකතුව - ස්ථිර | 39 | 40 | 39 |
| - අතිරේක /තාවකාලික | 3 | 1 | 1 |
| මුළු එකතුව | 42 | 41 | 40 |

ඇස්තමේන්තු -2017
 ශීර්ෂය - 665 පළාත් ආදායම් දෙපාර්තමේන්තුව
 වැඩසටහන - 03 පළාත් සභා පරිපාලනය
 ව්‍යාපෘතිය - 02 සාමාන්‍ය පරිපාලනය හා ආයතනික සේවා
 උප ව්‍යාපෘතිය - 06 ආයතනික සංවර්ධනය

| වැය වීමට | ආමුදල වර්ගය | වැය වීමට කාණ්ඩය/ කාමය | 2015 | 2016 | 2016 | 2017 |
|----------|-------------|-------------------------------------|-------------------|-------------------|-------------------------|-------------------|
| | | | සභා | ඇස්තමේන්තුව | ප්‍රතිශෝධිත ඇස්තමේන්තුව | ඇස්තමේන්තුව |
| | | | රු: | රු: | රු: | රු: |
| | | පුනරාවර්තන වියදම් | 28,435,234 | 34,163,000 | 36,673,138 | 37,480,000 |
| | | පුද්ගල පඩිතඩි | 25,184,487 | 30,903,000 | 33,315,138 | 32,948,000 |
| 1001 | 22 | වැටුප් හා වේතන | 9,047,681 | 10,914,000 | 13,424,138 | 15,285,000 |
| 1002 | 22 | අභිකාල හා නිවාඩු දින වැටුප් | 289,241 | 550,000 | 452,000 | 560,000 |
| 1003 | 22 | වෙනත් දීමනා | 15,847,565 | 19,439,000 | 19,439,000 | 8,610,000 |
| | 22 | (xi) දිරි දීමනා | | | | 8,493,000 |
| | | නමක් වියදම් | 110,718 | 400,000 | 260,000 | 618,000 |
| 1101 | 22 | දේශීය | 110,718 | 400,000 | 260,000 | 618,000 |
| | | සැපයීම් | 924,504 | 963,000 | 931,000 | 1,065,000 |
| 1201 | 22 | ලිපිවල හා කාර්යාලීය අවශ්‍යතා | 519,236 | 350,000 | 430,000 | 550,000 |
| 1202 | 22 | ඉන්ධන | 394,669 | 600,000 | 488,000 | 500,000 |
| 1203 | 22 | ආහාරපාන හා නිල ඇඳුම් | 3,000 | 5,000 | 5,000 | 5,000 |
| 1205 | 22 | වෙනත් | 7,599 | 8,000 | 8,000 | 10,000 |
| 1206 | 22 | යන්ත්‍ර හා යන්ත්‍රෝපකරණ | | | | |
| | | නඩත්තු වියදම් | 448,838 | 255,000 | 245,000 | 515,000 |
| 1301 | 22 | වාහන | 368,510 | 200,000 | 200,000 | 410,000 |
| 1302 | 22 | යන්ත්‍ර හා යන්ත්‍රෝපකරණ | 56,231 | 20,000 | 20,000 | 70,000 |
| 1303 | 22 | කොඩිකැණිලි සහ ඉදිකිරීම් | 19,562 | 30,000 | 20,000 | 30,000 |
| 1304 | 22 | වෙනත් | 4,535 | 5,000 | 5,000 | 5,000 |
| | | සේවා | 1,261,480 | 872,000 | 1,152,000 | 1,342,000 |
| 1401 | 22 | ප්‍රවාහන | 300 | 2,000 | 2,000 | 3,000 |
| 1402 | 22 | තැපැල් හා සන්නිවේදන | 672,712 | 400,000 | 400,000 | 700,000 |
| 1403 | 22 | විදුලික හා ජලය | 295,154 | 350,000 | 630,000 | 519,000 |
| 1404 | 22 | බදු කුලී සහ පළාත් පාලන ආයතන බදු | 49,267 | 70,000 | 70,000 | 70,000 |
| 1405 | 22 | වෙනත් (i) පුහුණු දීමනා | | | | |
| | 22 | (ii) වෙනත් | 244,047 | 50,000 | 50,000 | 50,000 |
| | | මාරු කිරීම් | 505,207 | 650,000 | 650,000 | 642,000 |
| 1506 | 22 | රාජ්‍ය සේවකයින් සඳහා දේපල ණය පොලී * | 505,207 | 650,000 | 650,000 | 642,000 |
| | | වෙනත් පුනරාවර්තන වියදම් | - | 120,000 | 120,000 | 350,000 |
| 1703 | 22 | වෙනත් - (i) අන්‍යායතනීය දීමනා | | 120,000 | 120,000 | 150,000 |
| | 22 | (ii) වැඩිමුළු | | | | 150,000 |
| | 22 | (iii) වෙනත් | | | | 50,000 |

* වැය වීමටයෙන් පිටතට මාරු කිරීමට ඉඩ දෙනු නොලැබේ
 පුද්ගල පඩිතඩි ප්‍රතිපාදන ඉතිරිවීම් අනෙකුත් පුනරාවර්තන වැය වීමටයෙන් මාරු කිරීමට ඉඩ දෙනු නොලැබේ

ඇස්තමේන්තු -2017
 ශීර්ෂය - 665 පළාත් ආදායම් දෙපාර්තමේන්තුව
 වැය වර්ගය - 03 පළාත් සභා පරිපාලනය
 ව්‍යාපෘතිය - 02 සාමාන්‍ය පරිපාලනය හා ආයතනික සේවා
 උප ව්‍යාපෘතිය - 06 ආයතනික සංවර්ධනය

| වැය විෂයය | ආණ්ඩු විෂයය | වැය විෂයය කාණ්ඩය/ කාමය | 2015 | 2016 | 2016 | 2017 |
|--------------------------------|-------------|---|-------------------|-------------------|-----------------------------|-------------------|
| | | | සත්‍ය රු: | ඇස්තමේන්තුව රු: | ප්‍රතිශෝධිත ඇස්තමේන්තුව රු: | ඇස්තමේන්තුව රු: |
| | | මූලධන වියදම් | 4,206,430 | 17,175,000 | 17,175,000 | 7,000,000 |
| 2001 | 23 | මූලධන වත්කම් පුනරුත්ථාපනය හා වැඩි දියුණු කිරීම | 4,132,930 | 9,175,000 | 9,175,000 | 4,810,000 |
| 2006 | 23 | හොඳකැරැල්ලි සහ ඉදිකිරීම් | 4,132,930 | 4,600,000 | 4,600,000 | 4,810,000 |
| | | ඉඩම් වැඩිදියුණු කිරීම් | | 4,575,000 | 4,575,000 | |
| 2102 | 23 | මූලධන වත්කම් අත්පත් කර ගැනීම | 73,500 | 8,000,000 | 8,000,000 | 2,190,000 |
| 2103 | 23 | ගෘහභාණ්ඩ හා කාර්යාලයේ උපකරණ | | 1,000,000 | 1,000,000 | 600,000 |
| 2104 | 23 | ගන්තූ හා ගන්වෝපකරණ | 73,500 | 500,000 | 500,000 | 300,000 |
| | | හොඳකැරැල්ලි සහ ඉදිකිරීම් | | 6,500,000 | 6,500,000 | 1,290,000 |
| ව්‍යාපෘතියේ මුළු වියදම් | | | 32,641,664 | 51,338,000 | 53,848,138 | 44,480,000 |

ව්‍යාපෘතියේ මූල්‍යකරණ ප්‍රභවයන් අනුව වියදම් සාරාංශය

| මූල්‍යකරණය | 2015 | 2016 | 2016 | 2017 |
|----------------------------------|-------------------|-------------------|-----------------------------|-------------------|
| | සත්‍ය රු: | ඇස්තමේන්තුව රු: | ප්‍රතිශෝධිත ඇස්තමේන්තුව රු: | ඇස්තමේන්තුව රු: |
| විකර්මක ප්‍රඥප්තිය | | | | |
| 22 සාමූහික ප්‍රදාන | 28,435,234 | 34,163,000 | 36,673,138 | 37,480,000 |
| 23 පළාත් සභා සංවර්ධන ප්‍රදාන | 4,206,430 | 17,175,000 | 17,175,000 | 7,000,000 |
| 24 පළාත් නිශ්චිත සංවර්ධන ප්‍රදාන | - | - | - | - |
| මුළු එකතුව | 32,641,664 | 51,338,000 | 53,848,138 | 44,480,000 |

ව්‍යාපෘතියේ ක්‍රියාත්මක කිරීමේ නියුක්ත සේවක මණ්ඩල සාරාංශය

| සේවකයා | සේවය | 2015 | 2016 | 2017 |
|-----------|--------------------|-----------|-------------|-------------|
| | | සත්‍ය | ඇස්තමේන්තුව | ඇස්තමේන්තුව |
| කාණ්ඩය ඒ | - ස්ථිර | 11 | 10 | 9 |
| කාණ්ඩය ඩී | - ස්ථිර | 15 | 14 | 13 |
| | - අනියම් /තාවකාලික | | | |
| කාණ්ඩය සී | - ස්ථිර | 7 | 8 | 9 |
| | - අනියම් /තාවකාලික | | | |
| කාණ්ඩය ඩී | - ස්ථිර | 6 | 8 | 8 |
| | - අනියම් /තාවකාලික | 3 | 1 | 1 |
| එකතුව | - ස්ථිර | 39 | 40 | 39 |
| | - අනියම් /තාවකාලික | 3 | 1 | 1 |
| | මුළු එකතුව | 42 | 41 | 40 |

මෙය භික්ෂු නමින් ලද පිටුවකි.

මුදල් ප්‍රකාශය - 2017

විසඳුම් ඇස්තමේන්තු

II වැනි කොටස

අත්තිකාරම් ගිණුම් කටයුතු

මෙය හිස්ව තබන ලද පිටුවකි.

රුපුරු මැද පළාත් සභාව

මුදල් ප්‍රකාශය - 2017

අත්තිකාරම් ගිණුම් කටයුතු

| කාර්යාලය | ගිණුම් අංකය | ගිණුම් කාර්යය | සරු රු: | මැරු රු: | අවසාන ශේෂය රු: |
|---|-------------|---|--------------------|--------------------|----------------------|
| | | I | IV | V | VI |
| පළාත් ආණ්ඩුකාර ලේකම් කාර්යාලය | 60001 | පළාත් රාජ්‍ය නිලධාරීන් අත්තිකාරම් | 1,000,000 | 750,000 | 4,800,000 |
| පළාත් සභා ලේකම් කාර්යාලය | 60101 | පළාත් රාජ්‍ය නිලධාරීන් අත්තිකාරම් | 2,400,000 | 2,200,000 | 6,400,000 |
| | 60111 | ගරු පළාත් සභා මන්ත්‍රීවරුන්ට ණය අත්තිකාරම් | 1,000,000 | 5,000,000 | 15,000,000 |
| පළාත් රාජ්‍ය සේවා කොමිෂන් සභාව | 60201 | පළාත් රාජ්‍ය නිලධාරීන් අත්තිකාරම් | 2,000,000 | 1,100,000 | 4,500,000 |
| පළාත් සම්ප්‍රදාන සේවා කොමිෂන් සභාව | 60301 | පළාත් රාජ්‍ය නිලධාරීන් අත්තිකාරම් | 600,000 | 400,000 | 1,800,000 |
| ප්‍රධාන අමාත්‍ය හා රුපුරු මැද පළාත් නීතිඥ හා සාමය, මුදල් හා භූමි සම්පාදන, පළාත් පාලන, පළාත් මාරු සංවර්ධන, ඉඩම් යටිතල පහසුකම් හා විදේශ ව්‍යාපෘති, සංචාරක, අධ්‍යාපන, තොරතුරු තාක්ෂණ, ඉංජිනේරු ලදිකිරීම් සහ සංස්කෘතික කටයුතු අමාත්‍යාංශය | 61001 | පළාත් රාජ්‍ය නිලධාරීන් අත්තිකාරම් | 6,500,000 | 4,500,000 | 15,500,000 |
| ප්‍රධාන අමාත්‍ය හා රුපුරු මැද පළාත් නීතිඥ හා සාමය, මුදල් හා භූමි සම්පාදන, පළාත් පාලන, පළාත් මාරු සංවර්ධන, ඉඩම් යටිතල පහසුකම් හා විදේශ ව්‍යාපෘති, සංචාරක, අධ්‍යාපන, තොරතුරු තාක්ෂණ, ඉංජිනේරු ලදිකිරීම් සහ සංස්කෘතික කටයුතු අමාත්‍යාංශය | 61003 | තා මිලට ගැණුම් අත්තිකාරම් | 2,400,000 | 3,000,000 | 15,000,000 |
| | 61101 | පළාත් රාජ්‍ය නිලධාරීන් අත්තිකාරම් | 8,000,000 | 6,000,000 | 25,200,000 |
| | 61201 | පළාත් රාජ්‍ය නිලධාරීන් අත්තිකාරම් අධ්‍යයන කා.ම. | 500,000,000 | 360,000,000 | 1,008,000,000 |
| | 61211 | පළාත් රාජ්‍ය නිලධාරීන් අත්තිකාරම් අනුකූල කා.ම. | 45,000,000 | 4,500,000 | 110,000,000 |
| | 61301 | පළාත් රාජ්‍ය නිලධාරීන් අත්තිකාරම් | 1,600,000 | 450,000 | 1,300,000 |
| | | රු. එකතුව | 570,500,000 | 387,900,000 | 1,207,500,000 |
| පළාත් කෘෂිකර්ම, කෘෂි නිෂ්පාදන අලෙවි, සත්ව නිෂ්පාදන හා සත්ව සෞඛ්‍ය, ධීවර සහ නිරාස කටයුතු අමාත්‍යාංශය | 62001 | පළාත් රාජ්‍ය නිලධාරීන් අත්තිකාරම් | 3,200,000 | 3,100,000 | 12,200,000 |
| පළාත් කෘෂිකර්ම, කෘෂි නිෂ්පාදන අලෙවි, සත්ව නිෂ්පාදන හා සත්ව සෞඛ්‍ය, ධීවර සහ නිරාස කටයුතු අමාත්‍යාංශය | 62101 | පළාත් රාජ්‍ය නිලධාරීන් අත්තිකාරම් | 10,000,000 | 8,000,000 | 35,000,000 |
| පළාත් කෘෂිකර්ම දෙපාර්තමේන්තුව | 62102 | කෘෂි සංවර්ධන අත්තිකාරම් | 1,500,000 | 1,000,000 | 500,000 |
| පළාත් සත්ව නිෂ්පාදන හා සෞඛ්‍ය දෙපාර්තමේන්තුව | 62201 | පළාත් රාජ්‍ය නිලධාරීන් අත්තිකාරම් | 11,000,000 | 7,500,000 | 30,000,000 |
| | 62202 | සත්ව සංවර්ධන අත්තිකාරම් | 3,000,000 | 1,500,000 | 1,000,000 |
| | | රු. එකතුව | 28,700,000 | 21,100,000 | 78,700,000 |

