


ශ්‍රී ලංකා
ප්‍රජාතාන්ත්‍රික සමාජවාදී ජනරජයේ

වයඹ පළාතේ පළාත් සභාවේ


2012 ජනවාරි මස 01 දින සිට
2012 දෙසැම්බර් මස 31 දින දක්වා
වර්ෂය සඳහා වන

වාර්ෂික මුදල් ප්‍රකාශය
(2011 අංක 04 දරන විසර්ජන ප්‍රදේශිකය)



අග හා වැග ආස්තමේන්තු

ආදායම් ආස්තමේන්තු පිටු	xii - xiii
වියදම් ආස්තමේන්තු පිටු	1 - 263
අත්තිකාරම් ගිණුම් කටයුතු පිටු	264 - 266



ශ්‍රී ලංකා
ප්‍රජාතාන්ත්‍රික සමාජවාදී ජනරජයේ

වයඹ පළාතේ පළාත් සභාවේ

2012 ජනවාරි මස 01 දින සිට
2012 දෙසැම්බර් මස 31 දින දක්වා
වර්ෂය සඳහා වන

වාර්ෂික මුදල් ප්‍රකාශය
(2011 අංක 04 දරන විසර්ජන ප්‍රඥප්තිය)

පැහැදිලි කිරීම්, ආදායම් ඇස්තමේන්තු,
සමස්ථ වියදම හා ලැබීම්/ගෙවීම් විග්‍රහයන්

ඇස්තමේන්තු 2012

පටුන

2012 වර්ෂයේ වාර්ෂික මුදල් ප්‍රකාශය	පිටු අංකය
------------------------------------	-----------

වාර්ෂික මුදල් ප්‍රකාශය සහ අයවැය ඇස්තමේන්තු පැහැදිලි කිරීම සඳහා වූ සටහනක්	i
වාර්ෂික මුදල් ප්‍රකාශ සම්පිණ්ඩනය	ix
1987 අංක 42 දරන පළාත් සභා පනතේ 25(2) වගන්තිය අනුව වන වියදම් වර්ගීකරණය	xi
ආදායම් වර්ගීකරණය, ව්‍යවස්ථාපිත බලය/අධිකාරී බලය සහ ආදායම් ගණන් දීමේ නිලධාරීන්	xii
ආදායම් ඇස්තමේන්තු	xiii
ආදායම් එකතු කිරීමේ ප්‍රභවකාවයක් පිළිබඳ සටහන	xiv
මුළු ලැබීම් විග්‍රහය - රජයේ ප්‍රදාන සහ ආදායම්	xvi
සමස්ථ වියදම් සාරාංශය - පළාත් අමාත්‍යාංශ/දෙපාර්තමේන්තු අනුව	xvii
සමස්ථ වියදම් සාරාංශය - වැඩ සටහන්, කාණ්ඩ හා වැය විෂය අනුව	xix
ගෙවීම් විග්‍රහය - පුනරාවර්තන/මූලධන, පඩිකඩ/වෙනත් පුනරාවර්තන	xxiii

වැය ඇස්තමේන්තු		පිටු අංකය
වැය ශීර්ෂ අංකය	අමාත්‍යාංශය/දෙපාර්තමේන්තුව	

201	ආණ්ඩුකාරවරයා	1
202	පළාත් සභාව	8
203	පළාත් රාජ්‍ය සේවා කොමිෂන් සභාව	14
210	ප්‍රධාන අමාත්‍ය සහ මුදල්, ක්‍රමසම්පාදන, නීතිය හා සාමය, පළාත් පාලන හා පළාත් පරිපාලන, මිනිස්බල, අධ්‍යාපන හා සංස්කෘතික කටයුතු, ඉඩම්, ප්‍රවාහන, පරිසර, සංචාරක, ආයෝජන සම්බන්ධීකරණ, සමුපකාර සංවර්ධන සහ ආහාර සැපයීම් හා බෙදාහැරීම් කටයුතු පිළිබඳ පළාත් අමාත්‍යාංශය	19
211	පළාත් පාලන දෙපාර්තමේන්තුව	52
212	අධ්‍යාපන දෙපාර්තමේන්තුව	58
213	ඉඩම් කොමසාරිස් දෙපාර්තමේන්තුව	74
214	සමුපකාර සංවර්ධන දෙපාර්තමේන්තුව	80
215	වයඹ ඉංජිනේරු දෙපාර්තමේන්තුව	86
220	සමාජ සුභසාධන, පරිවාස හා මාර්ගගත, වනිකා කටයුතු, ග්‍රාමීය කර්මාන්ත සංවර්ධන සහ ග්‍රාම සංවර්ධන කටයුතු පිළිබඳ පළාත් අමාත්‍යාංශය	97
221	සමාජ සේවා දෙපාර්තමේන්තුව	113
222	පරිවාස හා මාර්ගගත දෙපාර්තමේන්තුව	121
223	ජ්‍යෙෂ්ඨ දෙපාර්තමේන්තුව	128
224	කුඩා කර්මාන්ත දෙපාර්තමේන්තුව	135
230	සෞඛ්‍ය, දේශීය වෛද්‍ය, ක්‍රීඩා හා යෞවන කටයුතු පිළිබඳ පළාත් අමාත්‍යාංශය	143
231	සෞඛ්‍ය සේවා දෙපාර්තමේන්තුව	159
232	ආයුර්වේද දෙපාර්තමේන්තුව	169
240	මාර්ග සංවර්ධන, විදුලිබල, නිවාස හා ඉදිකිරීම් සහ ධීවර කටයුතු පිළිබඳ පළාත් අමාත්‍යාංශය	179
241	පළාත් මාර්ග සංවර්ධන දෙපාර්තමේන්තුව	194
250	කෘෂිකර්ම, සත්ව නිෂ්පාදන හා සංවර්ධන, සුළු වාරිමාර්ග සහ ගොවිජන සංවර්ධන කටයුතු පිළිබඳ අමාත්‍යාංශය	201
251	කෘෂිකර්ම දෙපාර්තමේන්තුව	218
252	සත්ව නිෂ්පාදන හා සෞඛ්‍ය දෙපාර්තමේන්තුව	226
260	ප්‍රධාන ලේකම්	237
261	පළාත් අභ්‍යන්තර විගණන දෙපාර්තමේන්තුව	248
262	පළාත් ප්‍රතිපත්ති සම්පාදන හා සැලසුම් ක්‍රියාත්මක කිරීමේ දෙපාර්තමේන්තුව	252
263	පළාත් ආදායම් දෙපාර්තමේන්තුව	260

අත්තිකාරම් ගිණුම් කටයුතු 264

ශ්‍රී ලංකා ප්‍රජාතාන්ත්‍රික සමාජවාදී ජනරජයේ
වයඹ පළාතේ පළාත් සභාව
වාර්ෂික මුදල් ප්‍රකාශය - 2012

වාර්ෂික මුදල් ප්‍රකාශය සහ අයවැය ඇස්තමේන්තු පිළිබඳ පැහැදිලි කිරීමක්.....

මෙම මුදල් ප්‍රකාශයෙහි, 2012 වර්ෂයට අදාළව පහත සඳහන් කරුණු ඇතුළත් වේ.

- (1) වාර්ෂික මුදල් ප්‍රකාශ සම්පිණ්ඩනය
- (2) 1987 අංක 42 දරණ පළාත් සභා පනතේ 25 (2) ඡේදය යටතේ වන ප්‍රකාශය
- (3) අපේක්ෂිත ආදායම් ඇස්තමේන්තු
- (4) වියදම් ඇස්තමේන්තු
- (5) අත්තිකාරම් ගිණුම් සීමාවන් දැක්වෙන ප්‍රකාශය

(1) වාර්ෂික මුදල් ප්‍රකාශ සම්පිණ්ඩනය:

2012 වර්ෂය තුළ පළාත් සභා අරමුදලට බැර කිරීමට අපේක්ෂිත ලැබීම් සහ එම ලැබීම් විසර්ජනය කිරීමට අපේක්ෂිත ආකාරය පිළිබඳ සම්පිණ්ඩනයක් මෙම ප්‍රකාශයෙන් දැක්වේ.

(2) 1987 අංක 42 දරණ පළාත් සභා පනතේ 25(2) ඡේදය යටතේ වන ප්‍රකාශය:

1987 අංක 42 දරණ පළාත් සභා පනතේ 25(3) ඡේදය යටතේ පළාත් සභා අරමුදලට වැය බරක් කර ඇති වියදම් 25(2) "අ" ඡේදය යටතේද, අනෙකුත් සියළු යෝජනා වියදම් 25(2) "ආ" යටතේද වර්ග කොට මෙම ප්‍රකාශයෙන් දක්වා ඇත.

(3) අපේක්ෂිත ආදායම් ඇස්තමේන්තු:

ශ්‍රී ලංකා ප්‍රජාතාන්ත්‍රික සමාජවාදී ජනරජයේ 13 වන ආණ්ඩුක්‍රම ව්‍යවස්ථා සංශෝධනයේ නව වන උපලේඛණයේ 1 වන ලැයිස්තුවේ (පළාත් සභා ලැයිස්තුවේ) 36:1 සිට 36:20 දක්වා වන ආදායම් විෂයයන් යටතේ 2012 වර්ෂය තුළ එකතු කර ගැනීමට අපේක්ෂිත ආදායම් පිළිබඳ විස්තර ආදායම් ඇස්තමේන්තු යටතේ දක්වා ඇත. ඊට අමතරව රජය විසින් පළාත් සභා සඳහා මාරු කරනු ලබන ජාතිය ගොඩනැගීමේ බද්ද, මුද්දර ගාස්තු හා වාහන ලියාපදිංචි කිරීමේ ගාස්තුද අපේක්ෂිත ආදායම්වලට ඇතුළත් කොට ඇත.

(4) වියදම් ඇස්තමේන්තු:

සියළු වියදම් ඇස්තමේන්තු මහා භාණ්ඩාගාරය විසින් පෙර හඳුන්වා දී තිබූ හා මුදල් කොමිෂන් සභාව විසින් නිර්දේශිත වැය විෂය සංකේත අනුව පිළියෙල කොට ඇත. ප්‍රධාන කාර්යයන් 9 ක් යටතේ ප්‍රමිතිකරණය කරණ ලද වැඩ සටහන් 69 ක් ක්‍රියාත්මක වන අතර, එයින් ඉටු කරනු ලබන කාර්යයන් අනුව අදාළ වැඩ සටහන් යටතේ වියදම් ඇස්තමේන්තු සකස් කොට ඇත. එක් එක් වැය ශීර්ෂය යටතේ සලසා ඇති වියදම් පුනරාවර්තන හා මූලධන වශයෙන් වෙන් කර දක්වා ඇත. වැටුප් හා වේතන සහ අනෙකුත් පුනරාවර්තන වියදම් සඳහා ප්‍රතිපාදන සලසා ඇති ආකාරයද, වැය දැරීමේ ආයතනවල කාර්ය මණ්ඩල පිළිබඳ විස්තරද මෙහි දක්වා ඇත.

ප්‍රමිතිකරණය කරණ ලද වැඩ සටහන් විස්තර මෙසේය.

සාමාන්‍ය රාජ්‍ය සේවය

- 01. සාමාන්‍ය පරිපාලනය
- 02. දිස්ත්‍රික් පරිපාලනය
- 03. පළාත් පරිපාලනය
- 04. මූල්‍ය ප්‍රතිපත්ති සේවාවන්
- 05. ගිණුම්කරණය හා මූල්‍ය කළමනාකරණය
- 06. රාජ්‍ය මුදල් කළමනාකරණය හා ආර්ථික කටයුතු
- 07. රාජ්‍ය සම්පත් කළමනාකරණය
- 08. මූල්‍ය කළමනාකරණය

09. මානව සම්පත් කළමනාකරණය
10. බදු සහ කිරු බදු පරිපාලනය
11. රාජ්‍ය ණය
12. සංඛ්‍යානමය සේවාවන්
13. විදේශාධාර කළමනාකරණය
14. ණය සහන සේවාවන්
15. පුනරුත්ථාපනය හා ප්‍රතිසංස්කරණය
16. ප්‍රතිපත්ති සංවර්ධනය
17. මුද්‍රණ සේවාවන්
18. ලේඛණාරක්ෂණ කළමනාකරණය
19. භාර පරිපාලනය
20. විදේශ කටයුතු
21. පර්යේෂණ හා සංවර්ධනය (සාමාන්‍ය රාජ්‍ය සේවාවන්ට සම්බන්ධව)

රාජ්‍ය ආරක්ෂාව, මහජන සාමය හා ආරක්ෂාව

30. ජාතික ආරක්ෂාව
31. සිවිල් ආරක්ෂාව
32. බන්ධනාගාර පරිපාලනය
33. යුක්තිය පසිඳලීම

ආර්ථික කටයුතු

40. ඉඩම් පරිපාලනය හා සංවර්ධනය
41. සාගර සම්පත් සංරක්ෂණය හා සංවර්ධනය
42. වැවිලි කර්මාන්ත සංවර්ධනය
43. වාරිමාර්ග හා ජල කළමනාකරණය
44. කෘෂිකාර්මික සංවර්ධනය
45. පශු සම්පත් සංවර්ධනය
46. සංතිවේදනය
47. ප්‍රවාහන සේවා
48. වරාය සංවර්ධනය හා නාවුක කටයුතු
49. විදුලිබල හා බලශක්ති සේවා
50. මහාමාර්ග ඉදිකිරීම් හා නඩත්තුව
51. කර්මාන්ත සංවර්ධනය
52. ප්‍රාදේශීය සංවර්ධනය
53. සමූපකාර සංවර්ධනය
54. වෙළඳ හා වාණිජ සහාය සේවා
55. ආහාර සුරක්ෂිතතාව පවත්වා ගැනීම
56. පර්යේෂණ හා සංවර්ධන කටයුතු (ආර්ථික කටයුතු අංශය සම්බන්ධව)

පාරිසරික කටයුතු

57. පරිසර සංරක්ෂණය
58. වනජීවී සංරක්ෂණය
59. වන සංරක්ෂණය

නිවාස හා ප්‍රජා පහසුකම්

60. ප්‍රජා සංවර්ධනය
61. නිවාස හා ප්‍රජා පහසුකම්
62. ජල සැපයුම් හා ජල ප්‍රවාහන සේවා
63. වැවිලි යටිතල පහසුකම් හා වතු නිවාස

සෞඛ්‍ය

70. රෝහල් සේවාවන්
71. මහජන සෞඛ්‍ය සේවාවන්
72. පොදු සෞඛ්‍ය සේවාවන්
73. දේශීය වෛද්‍ය සේවාවන්
74. පර්යේෂණ හා සංවර්ධන කටයුතු (සෞඛ්‍ය අංශයට සම්බන්ධව)

අධ්‍යාපනය

- 80. ප්‍රාථමික අධ්‍යාපනය
- 81. ද්විතියික අධ්‍යාපනය
- 82. අධ්‍යාපනය සඳහා ආධාර
- 83. වෘත්තීය පුහුණුව හා කාර්මික අධ්‍යාපනය
- 84. උසස් අධ්‍යාපනය
- 85. ඇගයීම් හා තක්සේරුව
- 86. පර්යේෂණ හා සංවර්ධන කටයුතු (අධ්‍යාපන අංශයට සම්බන්ධව)
- 87. අධ්‍යාපනයට පිවිසීම හා සහභාගිවීම වැඩිකිරීම
- 88. අධ්‍යාපනික සැලසුම්, පාලන හා සේවා බෙදා හැරීම

විනෝද කටයුතු, සංස්කෘතික කටයුතු හා ආගමික කටයුතු

- 90. විනෝද කටයුතු හා ක්‍රීඩා
- 91. සංස්කෘතික සංවර්ධනය
- 92. සත්වෝද්‍යාන සේවාවන්
- 93. ආගමික හා සංස්කෘතික කටයුතු
- 94. විකාශන හා ප්‍රකාශන සේවා

සමාජ ආරක්ෂණය

- 95. සමාජ ආරක්ෂණය
- 96. කාන්තා සංවර්ධනය
- 97. කම්කරු කටයුතු

එක් එක් වැඩ සටහන සඳහා අවශ්‍ය පරිදි ව්‍යාපෘති ඇති කොට ඇත. අංක 01 දරණ ව්‍යාපෘතිය වෙන් කරනු ලබන්නේ ආණ්ඩුකාරවරයා සහ පෞද්ගලික කාර්ය මණ්ඩල පරිපාලනය, සහ කටයුතු සහ පළාත් අමාත්‍යවරුන් හා ඔවුන්ගේ පෞද්ගලික කාර්ය මණ්ඩල පරිපාලනය වෙනුවෙන් වන අතර, අංක 02 දරණ ව්‍යාපෘතිය සාමාන්‍ය පරිපාලන කටයුතු සඳහා වෙන්කොට ඇත. මීට පරිභාහිරව වන ව්‍යාපෘති සඳහා අංක 03 සිට ඉදිරියට අවශ්‍ය පරිදි අංක යොදා ඇත.

මෙම අයවැය ආකෘතියෙහි පසුගිය වර්ෂයෙහි සත්‍ය වියදම් හා පවත්නා වර්ෂයෙහි ඇස්තමේන්තුවද, ඉදිරි වර්ෂය සඳහා වන ඇස්තමේන්තුවද දක්වා ඇත. යම් ව්‍යාපෘතියකට අදාළ පුනරාවර්තන හා මූලධන යන වියදම් දෙකම එම ව්‍යාපෘතිය යටතේම දක්වා ඇත.

වැඩ සටහන් මෙන්ම වැය විෂයයන්ද ප්‍රමිතිකරණය කොට ඇත. එසේ ප්‍රමිතිකරණය කරණ ලද වැය විෂයයන් පහත දැක්වෙන පරිදි වේ.

ප්‍රමිතිකරණ ලද වැය විෂයයන්

<u>කාණ්ඩය</u>	<u>වැය විෂයය</u>	<u>කාණ්ඩය/වැය විෂයය මාතෘකාව</u>
	<u>සංකේතය</u>	

පුනරාවර්තන වියදම්:
10

පුද්ගල පඩිනඩි

- | | | |
|------|----|-----------------------------------|
| 1001 | | වැටුප් හා චේතන |
| 1002 | i | අතිකාල |
| 1002 | ii | නිවාඩු දින වැටුප් |
| 1003 | i | ජීවන වියදම් දීමනා |
| 1003 | ii | වෙනත් දීමනා |
| 1005 | | රාජ්‍ය සේවා අරමුදලේ රජයේ දායකත්වය |
| 1006 | | දේපල ණය පොලී |

11

ගමන් වියදම්

- 1101 දේශීය
- 1102 විදේශීය

12

සැපයීම්

- 1201 ලිපිද්‍රව්‍ය හා කාර්යාලීය අවශ්‍යතා
- 1202 ඉන්ධන හා ලිපිපි කෙල්
- 1203 නිල ඇඳුම්
- 1204 ආහාර පාන
- 1205 වෛද්‍ය සැපයීම්
- 1206 යාන්ත්‍රික හා විදුලි උපකරණ
- 1207 වෙනත් සැපයීම්

13

නඩත්තු වියදම්

- 1301 වාහන
- 1302 යන්ත්‍ර හා යන්ත්‍රෝපකරණ
- 1303 ගොඩනැගිලි
- 1304 වෙනත්
- 1305 ඉදිකිරීම්
- 1308 ගුණාත්මක යෙදවුම් - අධ්‍යාපන - ඉගෙනුම් උපකරණ හා පාරිභෝජ්‍ය භාණ්ඩ
- 1309 i ගුණාත්මක යෙදවුම් - අධ්‍යාපන - ගුරුවරුන් හා කළමනාකරණය පදනම් වූ
- 1309 ii ගුණාත්මක යෙදවුම් - සිසුන් පදනම් වූ
- 1309 iii ගුණාත්මක යෙදවුම් - පාසැල් පදනම් වූ

14

ගිවිසුම් ගත සේවා

- 1401 ප්‍රවාහන
- 1402 i විදුලි සංදේශ සේවා - කාර්යාලීය
- 1402 ii විදුලි සංදේශ සේවා - නිවාස
- 1403 තැපැල් ගාස්තු
- 1404 i විදුලිය
- 1404 ii ජලය
- 1405 i බදු කුලී හා කුලී ගාස්තු - ගොඩනැගිලි
- 1405 ii බදු කුලී හා කුලී ගාස්තු - වාහන
- 1406 පළාත් පාලන ආයතන වලට ගෙවනු ලබන වරිපනම් හා බදු
- 1407 වෙනත් ගිවිසුම් ගත සේවා
- 1408 i ගුණාත්මක යෙදවුම් - අධ්‍යාපන
- 1408 ii පර්යේෂණ, සැලසුම් සහ අධ්‍යයනය - ගුණාත්මක යෙදවුම්
- 1408 iii දත්ත කළමනාකරණය හා අධ්‍යාපන කළමනාකරණ කොරකුරු කුම

15

මාරු කිරීම්

- 1501 සුබසාධන වැඩ සටහන් මගින් ගෘහයන්ට මාරු කිරීම්
- 1502 විශ්‍රාම වැටුප්, විශ්‍රාම ගැනීමේ පාරිකෝෂික
- 1503 i පළාත් පාලන ආයතන වලට ප්‍රතිපූර්ණ හා මාරු කිරීම්
- 1503 ii පළාත් පාලන ආයතන වලට මෙහෙයුම් ආධාර
- 1504 රාජ්‍ය ආයතන වලට මාරු කිරීම්
- 1507 i සම්මාදම්, දායක මුදල් සහ සාමාජික මුදල් - දේශීය

16

ප්‍රදානයන්

- 1601 රාජ්‍ය ආයතන වලට කරන ප්‍රදානයන්
- 1602 පළාත් පාලන ආයතන වලට කරන ප්‍රදානයන්
- 1603 රාජ්‍ය නොවන ආයතන හා සුද්ගලයින් වෙත කෙරෙන ප්‍රදානයන්

17

සහනාධාර

- 1701 රාජ්‍ය ව්‍යාපාරවල මෙහෙයුම් පාඩු
- 1702 පොලී සහනාධාර
- 1703 මිල සහනාධාර
- 1704 සංවර්ධන සහනාධාර

18

පොලී ගෙවීම්

- 1801 දේශීය ණය
- 1802 විදේශීය ණය

19

වෙනත් පුනරාවර්තන වියදම්

- 1901 ප්‍රදානයක් හා හානි රක්ෂණ
- 1902 පාඩු සහ කපා හැරීම්
- 1903 නිවාඩු කාලීන දුම්රිය බලපත්‍ර
- 1904 රාජ්‍ය භාෂා ප්‍රතිපත්තිය ක්‍රියාත්මක කිරීම
- 1905 වෙනත්
- 1906 ආපසු ගෙවීම්
- 1907 පුහුණු සේවා - කළමනාකරණ සංවර්ධනය හා පුහුණු - දේශීය

මූල ධන වියදම්

20

මූලධන වත්කම් පුනරුත්ථාපනය හා වැඩි දියුණු කිරීම

- 2001 ගොඩනැගිලි
- 2002 යන්ත්‍ර සූත්‍ර හා සවි කිරීම් උපකරණ
- 2003 වාහන
- 2004 වෙනත් මූල ධන වත්කම්
- 2005 ඉදිකිරීම්

21

මූල ධන වත්කම් අත්පත් කර ගැනීම

- 2101 වාහන
- 2102 ගෘහ භාණ්ඩ හා කාර්යාලීය උපකරණ
- 2103 යන්ත්‍ර
- 2104 ගොඩනැගිලි
- 2105 ඉඩම් හා ඉඩම් වැඩි දියුණු කිරීම්
- 2106 වෙනත්
- 2107 ඉදිකිරීම්
- 2108 අධ්‍යාපන - ගුණාත්මක යෙදවුම්

22

ප්‍රාග්ධන මාරුකිරීම්

- 2201 රාජ්‍ය ආයතන වලට මාරු කිරීම්
- 2202 රාජ්‍ය ව්‍යාපාර වලට මාරු කිරීම්
- 2203 සංවර්ධන ආධාර
- 2204 විදේශයන්ට මාරු කිරීම්

23

ප්‍රාග්ධන ප්‍රදානයන්

- 2301 රාජ්‍ය නොවන ආයතන සහ පුද්ගලයින් වෙත ප්‍රාග්ධන ප්‍රදානයන්

	2302	පළාත් සභා වෙත ප්‍රදානයක්
24		මූල්‍ය වත්කම් අත්පත් කර ගැනීම
	2401	රජයේ හිමිකරු කොටස් ප්‍රාග්ධන දායක මුදල්
	2402	ණය පිරිවැය
	2403	ණය දීම
	2404	වෙනත්
25		වෙනත් මූල්‍ය ධන වියදම්
	2501	වෙනත්
26		ප්‍රතිව්‍යුහගතකරණ වියදම්
	2601	ප්‍රතිව්‍යුහගතකරණය හා ප්‍රතිසංස්කරණ
27		විදේශාධාර මූල්‍ය ධන වියදම්
	2701	පුනරුත්ථාපනය හා වැඩි දියුණු කිරීම්
	2702	සැපයීම්
	2703	ඉදිකිරීම්
	2704	උපදේශක සේවා
	2705	මානව සම්පත් සංවර්ධනය
	2706	සංවර්ධන ආධාර
	2707	ඉඩම් වැඩි දියුණු කිරීම්
	2708	ණය පිරිවැය
	2709	නඩත්තු සහ වෙනත් මෙහෙයුම්
		විදේශාධාර ව්‍යාපෘති මෙහෙයුම් පිරිවැය
	2711	ව්‍යාපෘති සේවක මණ්ඩල පුද්ගලික පඩිනඩි
	2712	වෙනත් භාණ්ඩ හා සේවාවන්
30		රාජ්‍ය ණය ආපසු ගෙවීම්
	3001	ණය ආපසු ගෙවීම් - දේශීය
	3002	ණය ආපසු ගෙවීම් - විදේශීය
	3003	වෙනත් ආපසු ගෙවීම්

(5). වියදම් ඇස්තමේන්තු ඉදිරිපත් කිරීමේ පිළිවෙල:

- එක් එක් වැය ශීර්ෂය සඳහා පහත සඳහන් විස්තර දක්වා ඇත.
- (අ). එක් එක් ආයතනයේ මෙහෙවර ප්‍රකාශය හා ප්‍රධාන කාර්යයන්
 - (ආ). අත්තිකාරම් ගිණුම් සීමාවන්
 - (ඇ). වැඩ සටහන් හා ව්‍යාපෘති අනුව වියදම් සාරාංශ
 - (ඈ). කාණ්ඩය අනුව වියදම් සාරාංශ
 - (ඉ). මූල්‍යකරණය වර්ගය
 - (ඊ). ශීර්ෂ සේවා නියුක්ති විස්තර
 - (උ). ව්‍යාපෘති අරමුණු
 - (ඌ). ව්‍යාපෘති කාර්ය ලැයිස්තුව
 - (එ). කාර්ය මණ්ඩල යෙදවුම් හා කාර්යසාධන දර්ශක
 - (ඵ). වැය විෂයයන් අනුව එක් එක් ව්‍යාපෘතියේ වියදම් විස්තර
 - (ඹ). ව්‍යාපෘති සේවා නියුක්ති විස්තරය

(6). කාර්ය සාධන දර්ශක

"කාර්ය සාධන අයවැය ක්‍රමයක්" යටතේ එක් එක් ව්‍යාපෘතිය සම්බන්ධයෙන් 2010 - 2014 කාල පරිච්ඡේදය සඳහා වන ව්‍යාපෘති අරමුණු හා කාර්ය සාධන දර්ශක 2012 ඇස්තමේන්තුවලට ඇතුළත් කර ඇත. 2012 අයවැය මගින් සපුරා ගනු ලබන නියමිත ප්‍රතිඵල සහ 2013 - 2014 වර්ෂ සඳහා වන

(7). කාර්ය මණ්ඩල උපලේඛණ

සේවයේ නියුතු කාර්ය මණ්ඩල අංක: 06/2006 දරන රාජ්‍ය පරිපාලන චක්‍රලේඛයෙහි ii ඇමුණුම පදනම් කර ගනිමින් පහත දැක්වෙන කාණ්ඩ හතර යටතේ වර්ග කර දක්වා ඇත.

- (අ) ජ්‍යෙෂ්ඨ මට්ටම
- (ආ) නෘතිය මට්ටම
- (ඇ) ද්විතීය මට්ටම
- (ඈ) ප්‍රාථමික මට්ටම

(8). අත්තිකාරම් ගිණුම්:

අත්තිකාරම් ගිණුම් පිළිබඳ ඇස්තමේන්තු වාර්ෂික මුදල් ප්‍රකාශයෙහි 11 වන කොටසෙහි උපලේඛණයක් වශයෙන් දක්වා ඇත.

අත්තිකාරම් ගිණුම්වල විෂය අංක යොදා ඇත්තේ අදාළ වැය ශීර්ෂ අංකය අගට 01 හෝ 02 වශයෙන් එකතු කිරීමෙනි. සියළුම පළාත් සභා නිලධාරීන්ට අත්තිකාරම් ගිණුම් විෂය අංක 01 ඉලක්කම් දෙකෙන් අවසන් වන අතර, අනෙකුත් අත්තිකාරම් ගිණුම් 02, 03 වශයෙන් අවසන් වේ. උපලේඛණයෙහි පහත දැක්වෙන සීමාවන් දක්වා ඇත.

- (අ) වියදමෙහි උපරිම සීමාව
- (ආ) ලැබීමේ අවම සීමාව
- (ඇ) හර ශේෂයේ උපරිම සීමාව

(9) අයවැය සහාය සේවා

ප්‍රධාන ලේකම්ගේ වැය ශීර්ෂයෙහි 260-03-04 - අයවැය සහාය සේවා නමින් ව්‍යාපෘතියක් ඇතිකොට පහත දැක්වෙන වැය විෂයයන් යටතේ ප්‍රතිපාදන සලසා ඇත.

1001 - වැටුප් හා චේතන	- සමස්ත පළාත් සභාවේම පුරප්පාඩු පිරවීම සහ නව පත්වීම් සඳහා
1003(i) - ජීවන වියදම් දීමනා	- සමස්ත පළාත් සභාවේම පුරප්පාඩු පිරවීම සහ නව පත්වීම් සඳහා
1006 - දේපල ණය පොලී	- බැංකු මගින් ගෙවනු ලබන දේපල හා වාහන ණය සඳහා වන රජයේ පොලී දායකත්වය සඳහා
1102 - ගමන් වියදම් - විදේශීය	- විදේශ ගමන් වියදම් සඳහා
1902 - පාඩු සහ කපා හැරීම්	- වාණිජ අත්තිකාරම් ගිණුම් වල කාරක පාඩු කපා හැරීම සඳහා
1905 - වෙනත්	- රජයේ අමාත්‍යාංශ/ව්‍යාපෘති මගින් විවිධ වැඩ සටහන්/කාර්යයන් ක්‍රියාත්මක කිරීම සඳහා එවනු ලබන මුදල් පළාත් සභා අරමුදලට බැර කොට, වියදම් දැරීම සඳහා අවශ්‍ය පුනරාවර්තන ප්‍රතිපාදන සලසා දීම සඳහා
2101 - වාහන	- වාහන මිලදී ගැනීම සඳහා
2106 - වෙනත්	- රජයේ අමාත්‍යාංශ/ව්‍යාපෘති මගින් විවිධ වැඩ සටහන්/කාර්යයන් ක්‍රියාත්මක කිරීම සඳහා එවනු ලබන මුදල් පළාත් සභා අරමුදලට බැර කොට, වියදම් දැරීම සඳහා අවශ්‍ය මූලධන ප්‍රතිපාදන සලසා දීම සඳහා

එක් එක් වැය ශීර්ෂය යටතේ කලින් ඇස්තමේන්තු කළ නොහැකි වියදම් සඳහා මෙම ව්‍යාපෘතිය යටතේ ප්‍රතිපාදන සලසා ඇත.

ගණන්දීමේ නිලධාරීන්ගේ අයදුම් සලකා බලා ප්‍රධාන ලේකම්වරයා හෝ ඔහු විසින් බලය දුන් වෙනත් නිලධාරියෙකු විසින් එම වැය විෂයයන් යටතේ, විධිමත් ලිපියක් මගින් ගණන් දීමේ නිලධාරීන්ට අදාළ වියදම් දැරීම සඳහා ප්‍රතිපාදන වෙන්කර දෙනු ලැබේ.

(10) මූල්‍යකරණ විස්තර

විසර්ජන ප්‍රඥප්තිය මගින් සියළුම වියදම් පළාත් සභා අරමුදලේ වැය බරට විසර්ජනය කළද, ගිණුම් කරණ ක්‍රියාවලිය සඳහා එක් එක් ලැබීම් මූලාශ්‍රය පදනම් කර ගනිමින් පහත දැක්වෙන පරිදි වන මූල්‍යකරණ අංකයන් සැම වැය විෂයයක් ඉදිරියේම දක්වා ඇත.

සංකේත අංකය	මූල්‍යකරණ විස්තරය
	විසර්ජන ප්‍රඥප්තිය - පළාත් සභා අරමුදල
22	සාමූහික ප්‍රදානය සහ පැවරුණ ආදායම්
23	උපමාන පාදක ප්‍රදානය
24	පළාත් නිශ්චිත සංවර්ධන ප්‍රදානය
25	යටිතල පහසුකම් පුනරුත්ථාපනය හා වැඩි දියුණු කිරීම සඳහා වූ කුඩා පරිමාණ සංවර්ධන ව්‍යාපෘති සඳහා වන ප්‍රදානය (JBIC)
26	ලෝක බැංකු ආධාර යටතේ වන ප්‍රදානය
27	විදේශාධාර ව්‍යාපෘති මෙහෙයුම් පිරිවැය සඳහා වන ප්‍රදානය
28	ග්‍රාමීය ජල සම්පාදන හා සනීපාරක්ෂක ව්‍යාපෘතිය සඳහා වන ප්‍රදානය
29	ග්‍රාමීය දිළිඳුභාවය තුරන් කිරීම සඳහා වූ යටිතල පහසුකම් සංවර්ධන ව්‍යාපෘතිය සඳහා වන ප්‍රදානය
30	එක්සත් ජාතීන්ගේ ළමා අරමුදලින් ලැබෙන ප්‍රදානය
31	වෙනත් ලැබීම්

ශ්‍රී ලංකා ප්‍රජාතාන්ත්‍රික සමාජවාදී ජනරජයේ වයඹ පළාතේ පළාත් සභාවේ
2012 වර්ෂයේ වාර්ෂික මුදල් ප්‍රකාශය
(ඇස්තමේන්තු කළ ලැබීම් සහ වියදම් පිළිබඳ ප්‍රකාශය)

2011 වර්ෂය			2012 වර්ෂය	
රු. '000	රු. '000		රු. '000	රු. '000
ඇස්තමේන්තු කළ ලැබීම්				
(අ) රජයෙන් ලැබෙන ප්‍රදානයන්				
13,534,436		I.		12,651,069
	330,000	II.		320,000
	1,500,000	III.		1,642,000
		IV.		
			සෞඛ්‍ය අංශයේ සංවර්ධන ව්‍යාපෘති සඳහා ප්‍රදානය	
	-		අ. පුනරාවර්තන වියදම් සඳහා	1,000
	-		ආ. මූලධන වියදම් සඳහා	4,000
		V.		
			ලෝක බැංකු ආධාර යටතේ ක්‍රියාත්මක වන	
			අධ්‍යාපන අංශයේ සංවර්ධන ව්‍යාපෘති සඳහා ප්‍රදානය	
	30,000		අ. පුනරාවර්තන වියදම් සඳහා	24,000
	130,000		ආ. මූලධන වියදම් සඳහා	120,000
	50,000	VI.		25,000
	25,000	VII.		20,000
		VIII.		
			එක්සත් ජාතීන්ගේ ශ්‍රම අරමුදලේ ප්‍රදානය	
	-		අ. පුනරාවර්තන වියදම් සඳහා	-
	-		ආ. මූලධන වියදම් සඳහා	-
		IX.		
			වයඹ ග්‍රාමීය ජල සම්පාදන හා සනීපාරක්ෂක	
	-		ව්‍යාපෘතිය සඳහා ප්‍රදානය	-
		X.		
			ග්‍රාමීය දිළිඳුභාවය තුරන් කිරීම සඳහා යටිතල	
	-		පහසුකම් සංවර්ධන ව්‍යාපෘතිය සඳහා ප්‍රදානය	-
(ආ) ප්‍රදාන නොවන ලැබීම්				
		I.		
	50,000		ප්‍රදාන නොවන වෙනත් ලැබීම්	
			අ. පුනරාවර්තන වියදම් සඳහා	50,000
	150,000		ආ. මූලධන වියදම් සඳහා	150,000
	44,000	II.		44,000
			වංඤිජ අත්තිකාරම් හිඤ්ඤිති කාරක පාඩු කපා හැරීම්	
	<u>15,843,436</u>			<u>15,051,069</u>
	<u>3,321,000</u>	(ආ) අපේක්ෂිත ආදායම		<u>4,968,000</u>
	<u><u>19,164,436</u></u>	ඇස්තමේන්තු කළ ලැබීම් එකතුව		<u><u>20,019,069</u></u>

ශ්‍රී ලංකා ප්‍රජාතාන්ත්‍රික සමාජවාදී ජනරජයේ වයඹ පළාතේ පළාත් සභාවේ
2012 වර්ෂයේ වාර්ෂික මුදල් ප්‍රකාශය
(ඇස්තමේන්තු කළ ලැබීම් සහ වියදම් පිළිබඳ ප්‍රකාශය)

2011 වර්ෂය		2012 වර්ෂය	
රු. '000	රු. '000	රු. '000	රු. '000
ඇස්තමේන්තු කළ ගෙවීම්			
	81,519		81,685
		(අ) පළාත් සභා පනතේ 25(2) 'අ' වගන්තිය අනුව	
		පළාත් සභා අරමුදලට වැය බරක් වන වියදම්	
		(ආ) පළාත් සභා පනතේ 25(2) 'ආ' වගන්තිය අනුව	
		පළාත් සභා අරමුදලින් දැරීමට යෝජිත වියදම්	
		i. පුනරාවර්තන වියදම්	
16,773,917		සාමාන්‍ය පුනරාවර්තන වියදම්	17,537,384
-		පළාත් නියෝජිත සංවර්ධන ප්‍රදාන යටතේ	-
		ලෝක බැංකු ආධාර යටතේ ක්‍රියාත්මක වන	
-		සෞඛ්‍ය අංශයේ සංවර්ධන ව්‍යාපෘති යටතේ	1,000
		ලෝක බැංකු ආධාර යටතේ ක්‍රියාත්මක වන	
30,000		අධ්‍යාපන අංශයේ සංවර්ධන ව්‍යාපෘති යටතේ	24,000
-		එක්සත් ජාතීන්ගේ ශ්‍රම අරමුදලේ ප්‍රදාන යටතේ	-
50,000		ප්‍රදාන නොවන වෙනත් ලැබීම් යටතේ වන වියදම්	50,000
44,000		වාණිජ අත්තිකාරම් ශීඝ්‍රමයින් කාරක පාඩු කපා හැරීම්	44,000
<u>16,897,917</u>			<u>17,656,384</u>
		ii. මූලධන වියදම්	
		පළාත් අමාත්‍යාංශ/දෙපාර්තමේන්තු/කාර්යාල වල	
57,600		සාමාන්‍ය මූලධන වියදම්	57,600
30,000		වාහන මිලදී ගැනීම්	30,000
114,400		පළාත් සභා මන්ත්‍රීවරුන්ගේ සංවර්ධන යෝජනා	119,600
128,000		පළාත් අමාත්‍යාංශ සංවර්ධන යෝජනා	112,800
1,500,000		පළාත් නියෝජිත සංවර්ධන යෝජනා	1,642,000
		ලෝක බැංකු ආධාර යටතේ ක්‍රියාත්මක වන	
-		සෞඛ්‍ය අංශයේ සංවර්ධන ව්‍යාපෘති යටතේ	4,000
		ලෝක බැංකු ආධාර යටතේ ක්‍රියාත්මක වන	
130,000		අධ්‍යාපන අංශයේ සංවර්ධන ව්‍යාපෘති යටතේ	120,000
50,000		නවෝද්‍යා පාසැල් සංවර්ධන ව්‍යාපෘති යටතේ	25,000
25,000		වතු පාසැල් සංවර්ධන ව්‍යාපෘති යටතේ	20,000
-		එක්සත් ජාතීන්ගේ ශ්‍රම අරමුදලේ ප්‍රදාන යටතේ	-
-		වයඹ ග්‍රාමීය ජල සම්පාදන හා සනීපාරක්ෂක ව්‍යාපෘතිය	-
		ග්‍රාමීය දිළිඳුභාවය තුරන් කිරීම සඳහා යටිතල	
-		පහසුකම් සංවර්ධන ව්‍යාපෘතිය	-
150,000		ප්‍රදාන නොවන වෙනත් ලැබීම් යටතේ	150,000
<u>2,185,000</u>			<u>2,281,000</u>
<u>19,164,436</u>		ඇස්තමේන්තු කළ ගෙවීම් එකතුව	<u>20,019,069</u>

වැය විෂය අනුව සමස්ත වියදම් සාරාංශය

වැය විෂය	අයිතමය	කාණ්ඩය / වැය විෂය / අයිතම විස්තරය	2010	2011	2012
			සත්‍ය වියදම් රු. '000	ඇස්තමේන්තුව රු. '000	ඇස්තමේන්තුව රු. '000
		සුනුවරවත්ත වියදම්	15,022,297	16,979,436	17,738,069
		පුද්ගල සේවාවන්	12,316,983	12,718,261	13,627,781
1001	22	වැටුප් හා සේවක	8,628,423	9,178,053	9,260,692
1002	i	අතිකාල	476,826	493,045	552,194
1002	ii	නිවාඩු දින වැටුප්	70,143	81,483	89,704
1003	i	ස්ථාන වියදම් දීමනා	2,484,070	2,417,673	2,640,526
1003	ii	වෙනත් දීමනා	255,071	313,204	831,677
1005	22	රාජ්‍ය සේවා අර්ථසාධක අරමුදලේ රජයේ දායකය	3,793	4,597	5,693
1006	22	දේපල ණය පොලී	198,657	230,206	247,295
		තමන් වියදම්	186,136	233,616	256,014
1101	22	දේශීය	160,817	203,616	221,014
1102	22	විදේශීය	25,321	30,000	35,000
		සැපයීම්	388,591	458,912	497,522
1201	22	මිලි ද්‍රව්‍ය සහ කාර්යාලයීය අවශ්‍යතා	57,792	65,735	71,446
1202	22	ඉන්ධන සහ ශ්‍රීතීන්ගේ කෙල්	124,538	160,597	174,003
1203	22	නිල ඇඳුම්	8,847	12,190	13,763
1204	22	ආහාර පාන	84,916	95,790	105,365
1205	22	වෛද්‍ය සැපයීම්	45,687	55,103	63,110
1206	22	යාන්ත්‍රික හා විදුලි උපකරණ	10,888	12,305	13,440
1207	22	වෙනත්	19,227	27,192	31,395
1207	26	වෙනත්	38,696	30,000	25,000
		තනිකු වියදම්	393,487	663,636	652,343
1301	22	වාහන	94,441	103,634	118,065
1302	22	යන්ත්‍ර සහ යන්ත්‍රෝපකරණ	20,171	39,124	42,537
1303	22	ගොඩනැගිලි	32,573	68,699	78,846
1304	22	වෙනත්	164,131	207,580	208,829
1308	22	ගුණාත්මක යෙදවුම් - අධ්‍යාපන - ඉගෙනුම් උපකරණ හා පාරිභෝග්‍ය භාණ්ඩ	23,245	154,704	126,256
1309	i	ගුණාත්මක යෙදවුම් - අධ්‍යාපන - ගුරුවරුන් හා කළමනාකරණය පදනම් වූ	28,970	42,396	37,693
1309	ii	ගුණාත්මක යෙදවුම් - අධ්‍යාපන - සිසුන් පදනම් වූ	26,755	34,735	33,099
1309	iii	ගුණාත්මක යෙදවුම් - අධ්‍යාපන - පාසැල පදනම් වූ	3,201	12,764	6,818
		සේවිකාගත සේවා	320,197	399,174	443,429
1401	22	ප්‍රවාහන	1,977	2,954	4,752
1402	i	විදුලි සංදේශ සේවා - කාර්යාලයීය	38,538	51,485	53,708
1402	ii	විදුලි සංදේශ සේවා - නිවාස	-	4,687	5,834
1403	22	කැපැල් ගාස්තු	6,315	17,576	17,439
1404	i	විදුලිය	112,310	131,176	145,004
1404	ii	ජලය	16,639	17,447	20,175
1405	i	බදු කුලී හා කුලී ගාස්තු - ගොඩනැගිලි	10,254	13,450	13,682
1405	ii	බදු කුලී හා කුලී ගාස්තු - වාහන	3,636	6,004	9,450
1406	22	පළාත් පාලන ආයතන වලට ගෙවනු ලබන වරිපනම් සහ බදු	4,219	7,894	8,719
1407	22	වෙනත් සේවිකාගත සේවා	124,337	142,588	160,431
1408	i	ගුණාත්මක යෙදවුම් - අධ්‍යාපන	1,305	2,024	2,191
1408	ii	පර්යේෂණ, සැලසුම් හා අධ්‍යයන-ගුණාත්මක යෙදවුම්	33	784	848
1408	iii	දත්ත කළමනාකරණය හා අධ්‍ය.කළ.සහායකරු කුම	634	1,105	1,196
		මාරු කිරීම්	1,394,947	2,278,101	2,128,925
1501	i	සුභ සාධක වැඩ සටහන් මගින් ගාස්තුව මාරු කිරීම	175,865	200,000	200,000
1501	iii	ශිෂ්‍යත්වධාර	17,483	22,000	24,000
1502	22	විශ්‍රාම වැටුප්, විශ්‍රාම ගැනීමේ පාරිභෝගික	698	1,400	800
1503	i	පළාත් පාලන ආයතන වලට ප්‍රතිපූර්ණ හා මාරු කිරීම්	1,056,737	1,900,691	1,764,852
1503	ii	පළාත් පාලන ආයතන වලට මෙහෙයුම් ආධාර	83,651	80,000	41,763
1503	iii	පුස්තකාල ආධාර	-	-	-
1504	22	රාජ්‍ය ආයතන වලට මාරු කිරීම්	27,886	28,500	49,600
1507	i	සම්මාදම්, දායක මුදල් සහ සාමාජික මුදල් - දේශීය	32,627	45,510	47,910
		වෙනත් සුනුවරවත්ත වියදම්	21,954	227,736	132,055
1902	22	පාඩු සහ කපා හැරීම්	-	1,884	1,600
1902	31	පාඩු සහ කපා හැරීම්	-	44,000	44,000
1903	22	නිවාඩු දීමනා බලපත්‍ර	6,791	12,954	13,803
1904	22	රාජ්‍ය භාෂා ප්‍රතිපත්තිය ක්‍රියාත්මක කිරීම	-	40	255
1905	22	වෙනත්	8,675	104,858	8,397
1905	31	වෙනත්	-	50,000	50,000
1907	22	දේශීය පුහුණු - කළමනාකරණ සංවර්ධනය හා පුහුණු	6,488	14,000	14,000

පළාත් සභා ආදායම් වර්ගීකරණය, ව්‍යවස්ථාපිත බලය/අධිකාරි බලය සහ ආදායම් ගණන් දීමේ නිලධාරීන්

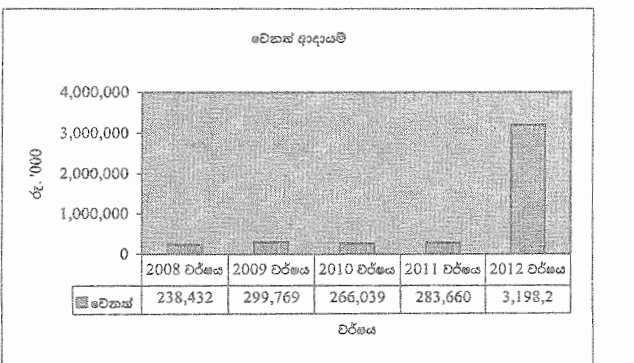
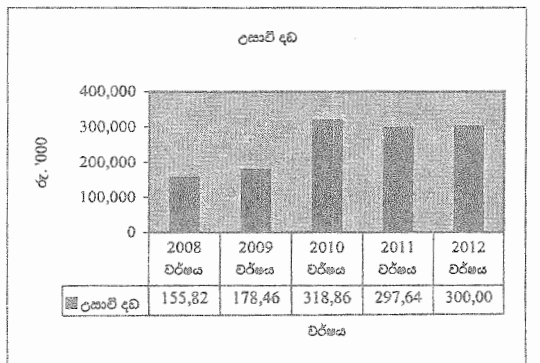
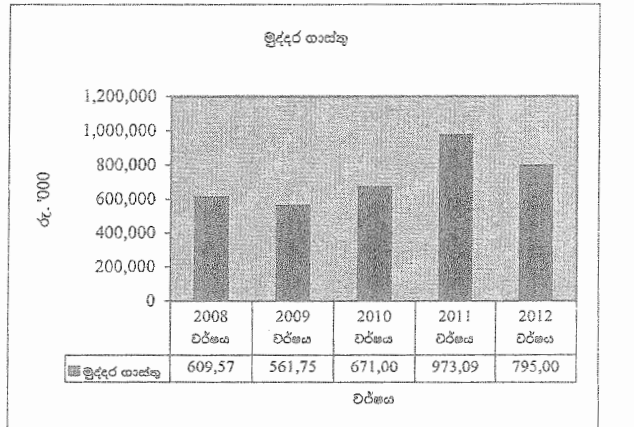
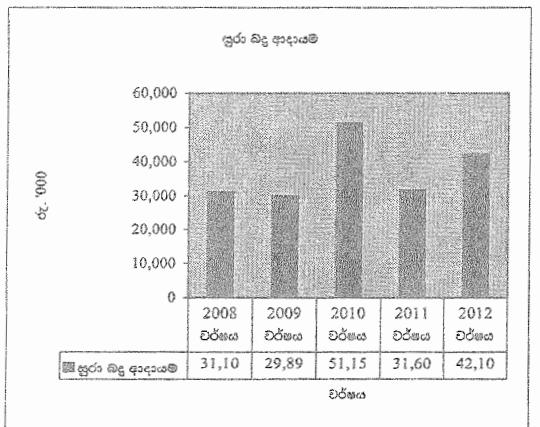
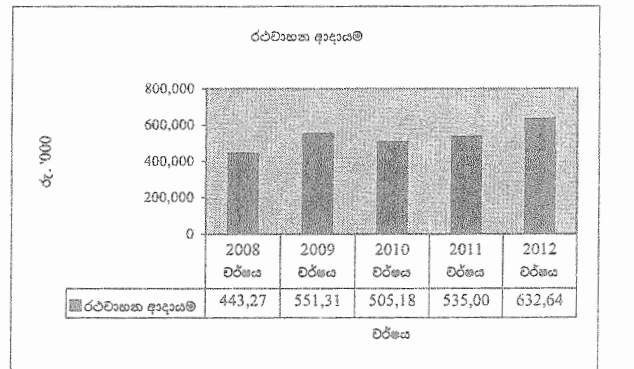
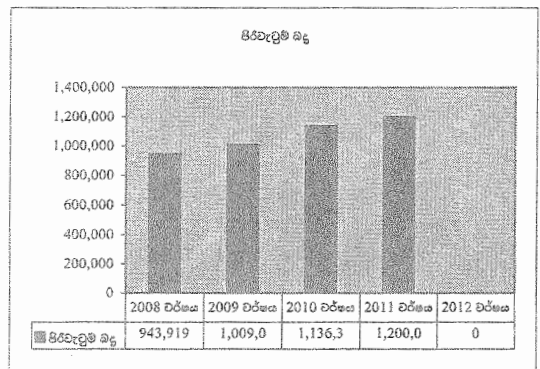
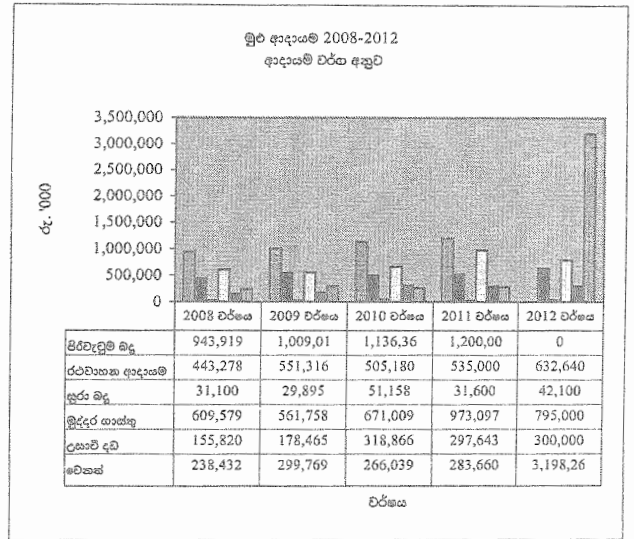
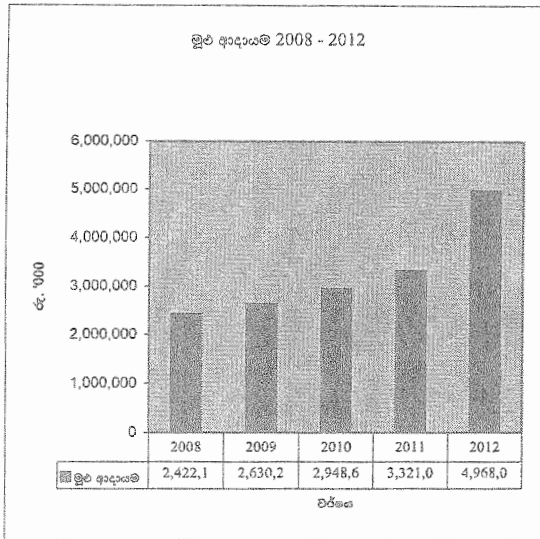
ආදායම් සංකේතාංකයන්	විස්තරය	ව්‍යවස්ථාපිත බලය/අධිකාරි බලය	ආදායම් ගණන් දීමේ නිලධාරීන්
		ජනරජයේ 13 වැනි ආණ්ඩුක්‍රම ව්‍යවස්ථා සංශෝධනයේ නව වන උපලේඛණයේ 1 වන ලැයිස්තුවේ 36.1 වගන්තිය	
1	නිෂ්පාදන හා විකුණුම් බදු		
1	පොදු විකුණුම් හා පිරිවැටුම් බදු		
1	පිරිවැටුම් බදු		
1	කොඟ හා සිල්ලර වෙළඳාම		පළාත් ආදායම් කොමසාරිස්
2	අලෙවි බදු		
1	මත්පැන් බදු		
1	මෙරට පෙරන (රටකිම වර්ගයේ) මත්පැන් බදු	36.3 වගන්තිය	ප්‍රධාන ලේකම්
2	මෙරට පෙරන අනෙකුත් මත්පැන් බදු	36.3 වගන්තිය	ප්‍රධාන ලේකම්
3	ඔට්ටු බදු	36.2 වගන්තිය	පළාත් ආදායම් කොමසාරිස්
4	ලොකරැයි සහ තැඟි තරල බදු	36.2 වගන්තිය	පළාත් ආදායම් කොමසාරිස්
6	බලපත්‍ර ගාස්තු		
1	මත්පැන්		
1	අරක්කු කැබැරුම් රේන්දය	36.3 වගන්තිය	ප්‍රධාන ලේකම්
2	රා කැබැරුම් රේන්දය	36.3 වගන්තිය	ප්‍රධාන ලේකම්
3	රා මැදිමේ බලපත්‍ර	36.3 වගන්තිය	ප්‍රධාන ලේකම්
4	මෙරට මත්පැන් කැබැරුම් බලපත්‍ර	36.3 වගන්තිය	ප්‍රධාන ලේකම්
5	පිරිවැටුම් මත්පැන් කැබැරුම් රේන්දය	36.3 වගන්තිය	ප්‍රධාන ලේකම්
6	පිරිවැටුම් මත්පැන් බලපත්‍ර ගාස්තු	36.3 වගන්තිය	ප්‍රධාන ලේකම්
2	වංචන		
1	මෝටර් වාහන ආදායම් බලපත්‍ර	36.4 වගන්තිය	ප්‍රධාන ලේකම්
2	මෝටර් වාහන ආදායම් බලපත්‍ර දඩ මුදල්	36.4 වගන්තිය	ප්‍රධාන ලේකම්
3	අනිකුත් බලපත්‍ර		
8	අනිකුත්	36.11 වගන්තිය	ප්‍රධාන ලේකම්
7	වත්කම් හා දේපල පැවරුම් මත බදු		
1	ඉඩම් හා මෝටර් වාහන වැනි දේපල පැවරීමේ මුද්දර බදු	36.6 වගන්තිය	පළාත් ආදායම් කොමසාරිස්
8	රාජ්‍ය ආදායම් මාරුකිරීම්		
1	ජාතිය ගොඩනැගීමේ බදු	2011 රජයේ අයවැය	ප්‍රධාන ලේකම්
5	බදු කුලී, පොදු, ලාභ, හා ලාභාංශ		
1	බදු කුලී		
1	රජයේ ගොඩනැගීමේ බදු කුලිය	36.17 වගන්තිය	ප්‍රධාන ලේකම්
3	ඉඩම් හා අනිකුත් බදු කුලී	36.13 වගන්තිය	පළාත් ඉඩම් කොමසාරිස්
2	පොලී		
4	අනිකුත්	36.11 වගන්තිය	ප්‍රධාන ලේකම්
5	ආයෝජන පොලී	36.11 වගන්තිය	ප්‍රධාන ලේකම්
6	විකුණුම් හා ගාස්තු විකිණීම්		
1	ලැබීම්		
3	කාණිකර්ම දෙපාර්තමේන්තුව	36.11 වගන්තිය	පළාත් කාණිකර්ම අධ්‍යක්ෂ
1	සත්ව නිෂ්පාදන හා සෞඛ්‍ය දෙපාර්තමේන්තුව	36.11 වගන්තිය	පළාත් අධ්‍යක්ෂ, සත්ව නිෂ්පාදන හා සෞඛ්‍ය
2	විවිධ ලැබීම්		
4	විවිධ	36.11 වගන්තිය	ප්‍රධාන ලේකම්
4	සේවා අයකිරීම්		
2	උසාවි ගාස්තු	36.14 වගන්තිය	ප්‍රධාන ලේකම්
4	සෞඛ්‍ය සේවාවන්		
1	ගාමාණු පරීක්ෂණ, නිරෝධායතන, ඇපෝකිරී හා චිත්තශ්‍රී ගාස්තු	36.11 වගන්තිය	පළාත් සෞඛ්‍ය සේවා අධ්‍යක්ෂ
7	මෝටර් රථ ප්‍රවාහන පනත යටතේ ගාස්තු සහ අනිකුත් ලැබීම්	36.10 වගන්තිය	ප්‍රධාන ලේකම්
1	රජයේ ගාස්තු මාරුකිරීම් - වංචන ලියාපදිංචි ගාස්තු	2011 රජයේ අයවැය	ප්‍රධාන ලේකම්
8	විවිධ දෙපාර්තමේන්තු ගාස්තු		
10	පරිවාහ හා මාරුකිරීම් සේවා දෙපාර්තමේන්තු	36.11 වගන්තිය	පළාත් කොමසාරිස්, පරිවාහ හා මාරුකිරීම් සේවා
20	ඉඩම් සංවර්ධන අදාළ ප්‍රකාශ සහ රජයේ ඉඩම්		
	ආදායක යටතේ අත්සතු කරණ ලද ඉඩම්		
	සම්බන්ධයෙන් වන ගාස්තු	36.13 වගන්තිය	පළාත් ඉඩම් කොමසාරිස්
22	ව්‍යාපාර නාම ලියා පදිංචි කිරීමේ ගාස්තු	36.11 වගන්තිය	ප්‍රධාන ලේකම්
25	වෙනත් ලැබීම්	36.11 වගන්තිය	ප්‍රධාන ලේකම්
3	සේවා රහිත අයකිරීම්		
1	දඩ හා රජය සතු කිරීම්		
1	උසාවි දඩ මුදල්	36.8 වගන්තිය	ප්‍රධාන ලේකම්
5	වෙනත්	36.11 වගන්තිය	ප්‍රධාන ලේකම්
4	රජයේ ගාස්තු මාරුකිරීම්		
1	මුද්දර ගාස්තු	2011 රජයේ අයවැය	ප්‍රධාන ලේකම්
9	ප්‍රාග්ධන ගාස්තු විකිණීම්		
2	ප්‍රයෝජනයට ගත නොහැකි ප්‍රාග්ධන හා සේවා විකිණීම්		
1	පරණ බඩු බාහිරාදිය හා අත්හල සතුන්	36.11 වගන්තිය	ප්‍රධාන ලේකම්
2	පාරිච්චියෙන් ඉවත් කළ වංචන හා උපකරණ	36.11 වගන්තිය	ප්‍රධාන ලේකම්

පළාත් සභා ආදායම් ඇස්තමේන්තු - 2012

ආදායම් සංකේතාංකය		2008 තත්‍ය රු. '000	2009 තත්‍ය රු. '000	2010 තත්‍ය රු. '000	2011 ඇස්තමේන්තුව රු. '000	2012 ඇස්තමේන්තුව රු. '000			
මුළු ආදායම්		2,422,128	2,630,221	2,948,618	3,321,000	4,968,000			
1	1	නිෂ්පාදන හා විදුලි මතු බදු							
		පොදු විකුණුම් හා පිරිවැටුම් බදු							
		පිරිවැටුම් බදු							
		1	943,919	1,009,018	1,136,366	1,200,000	-		
		නොත හා සිල්ලර වෙළඳාම							
		2	1	අලෙවි බදු					
				මත්පැන් බදු					
				1	250	-	-	-	-
				2	-	-	-	-	-
		3	-	-	-	-	-		
		4	-	-	-	-	-		
		6	1	බලපත්‍ර තාක්ෂණ මත්පැන්					
				1	-	-	-	-	-
				2	7,719	9,652	16,319	11,000	22,000
				3	404	525	2,051	600	400
4	13,913			12,824	18,815	13,000	12,500		
5	-			-	-	-	-		
6	8,814	6,894	13,973	7,000	7,200				
2	1	වාහන							
		1	380,307	483,228	446,870	500,000	586,000		
2	11,276	18,521	16,220	10,000	19,140				
3	8	අනිකුත් බලපත්‍ර							
		8	6	15	2	-	-		
7	1	වත්තම් හා දේපල පැවරුම් මත බදු							
		1	609,579	561,758	671,009	973,097	795,000		
8	1	ඉඩම් හා මෝටර් වාහන වැනි දේපල පැවරීමේ මුද්දර බදු							
		1	-	-	-	-	1,800,000		
5	බදු කුලී, පොලී, ලාභ, හා ලාභාංශ								
1	1	බදු කුලී							
		1	8,890	8,934	9,490	9,000	9,900		
		3	14,528	34,312	67,478	40,000	44,000		
		4	31,989	34,711	35,082	38,000	44,000		
		5	119,655	137,213	93,023	80,000	100,000		
6	විකිණුම් හා තාක්ෂණ								
1	3	විකිණීම							
		ලැබීම්							
		1	නාභිකර්ම දෙපාර්තමේන්තුව						
		2	සත්ව නිෂ්පාදන හා සෞඛ්‍ය දෙපාර්තමේන්තුව						
		4	විවිධ ලැබීම්						
		4	විවිධ						
		2	2	සේවා අයවැයීම්					
				2	500	-	-	-	-
		4	සෞඛ්‍ය සේවාවන්						
		1	තාබාණු පරීක්ෂණ, නිරෝධායක, ඇපෝසිකර් හා වින්තඩු තාක්ෂණ						
		7	මෝටර් රථ ප්‍රධාන පනත යටතේ තාක්ෂණ සහ අනිකුත් ලැබීම්						
		1	රජයේ තාක්ෂණ මාරුකිරීම් - වාහන ලියාපදිංචි තාක්ෂණ						
		8	10	විවිධ දෙපාර්තමේන්තු තාක්ෂණ					
				පරිවාහ හා මාරුකිරීමේ සේවා දෙපාර්තමේන්තු					
				ඉඩම් පාවිච්චි අභ්‍යන්තර පනත යටතේ රජයේ ඉඩම්					
ආභ්‍යන්තර යටතේ අත්හැරුණු කටයුතු ලද ඉඩම්									
22	831	1,740	1,638	1,800	1,980				
25	2,433	2,297	2,406	2,300	2,530				
25	100	1,308	1,295	1,400	1,500				
3	1	සේවා රහිත අයවැයීම්							
		1	155,820	178,465	318,866	297,643	300,000		
4	5	දඩ හා රජය සතු කිරීම්							
		5	-	181	-	-	-		
4	1	රජයේ තාක්ෂණ මාරුකිරීම්							
		1	-	-	-	-	880,000		
9	ප්‍රාග්ධන භාණ්ඩ විකිණීම								
2	1	ප්‍රයෝජනවත් තන කොහොල් ප්‍රාග්ධන භාණ්ඩ විකිණීම							
		1	111	184	112	200	200		
2	පරණ බඩු බාහිරයාදිය හා අන්තම සතුන්								
2	පාවිච්චියෙන් ඉවත් කළ වාහන හා උපකරණ								
2	1,741	1,868	1,266	2,200	2,400				

ආදායම් එකතු කිරීමේ ප්‍රභවතාවයන් පිළිබඳ කොරකුරු සටහන්
2008 සිට 2012 දක්වා

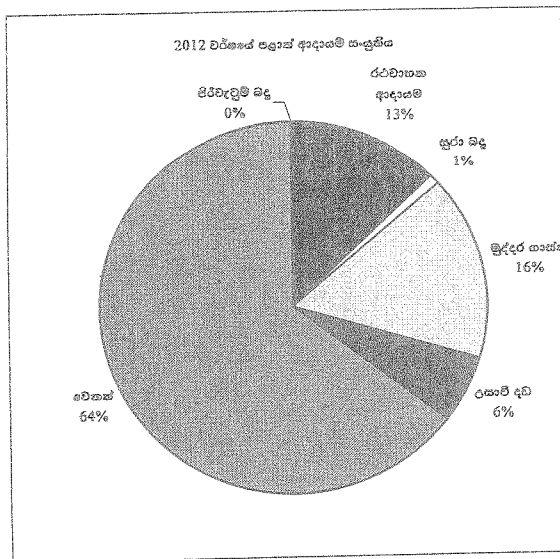
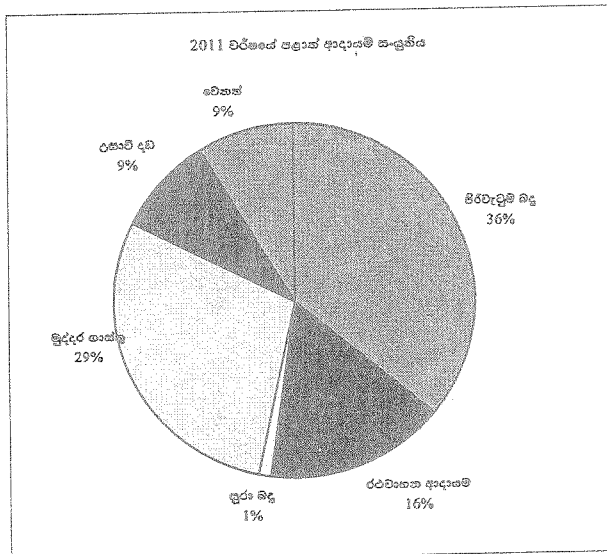
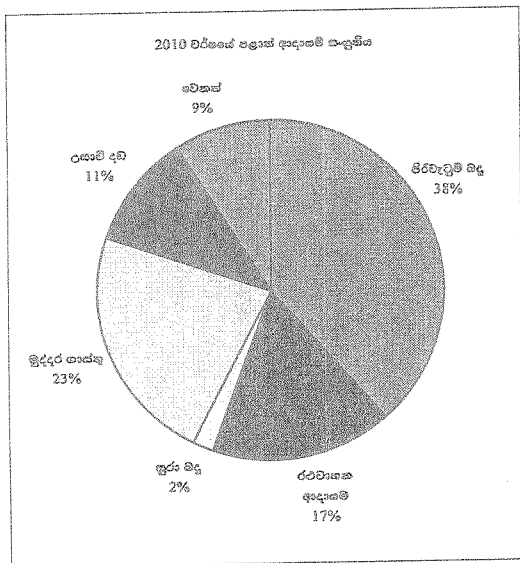
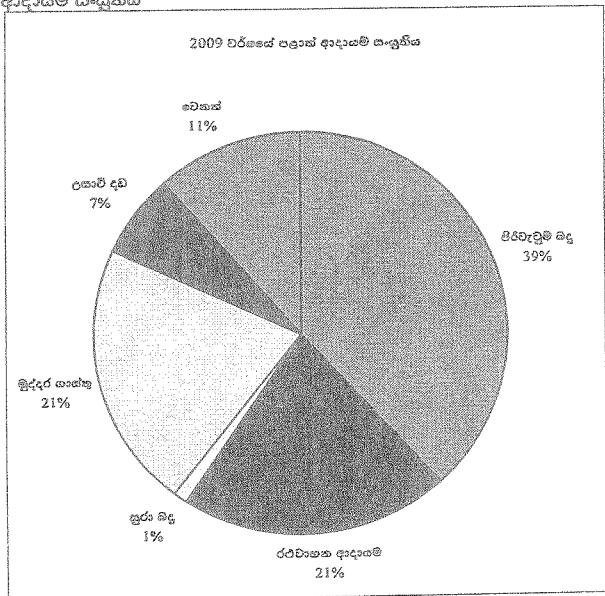
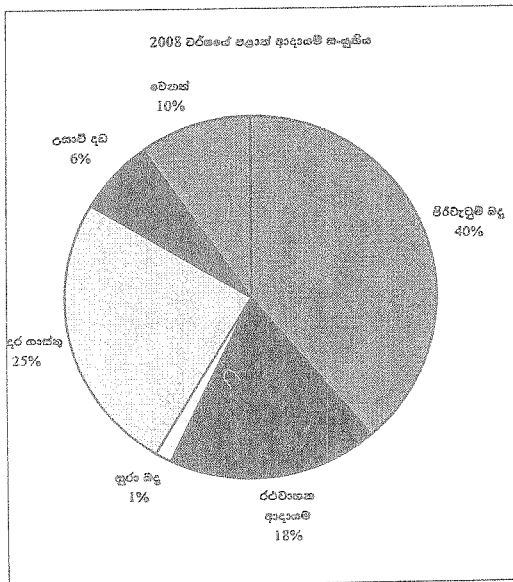
මුළු ආදායම් සහ එක් එක් ආදායම් කාණ්ඩයේ ප්‍රභවතාවයන්


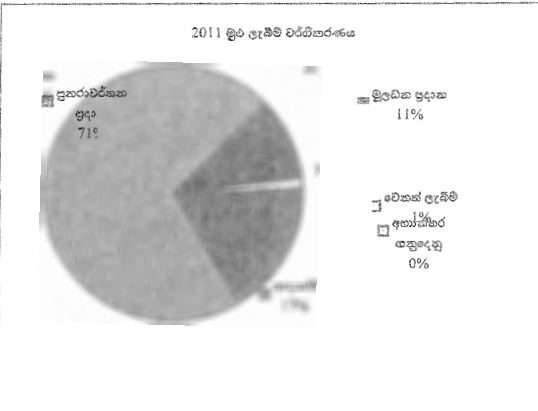

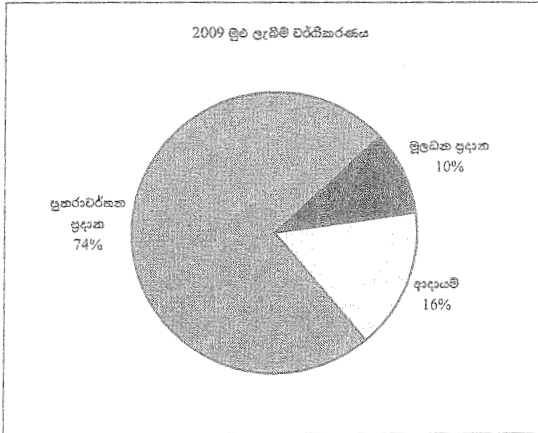
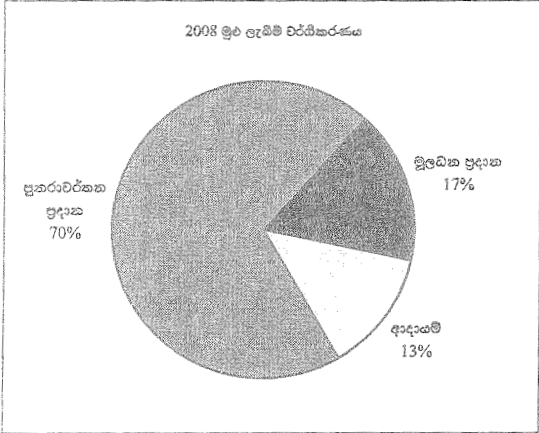
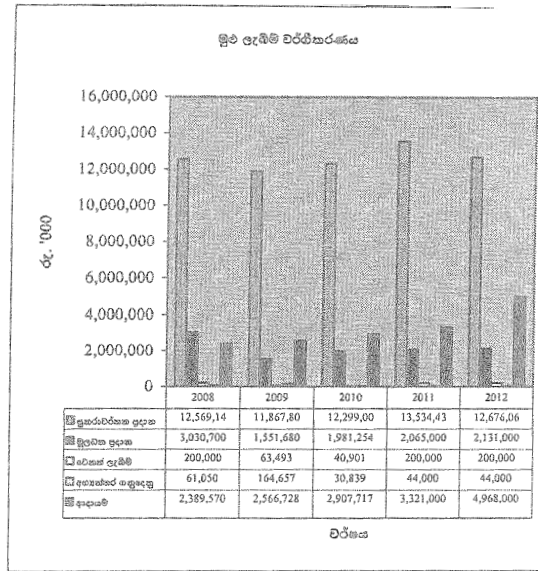



ආදායම් එකතු කිරීමේ ප්‍රභවතාවයන් පිළිබඳ තොරතුරු සටහන්

2008 සිට 2012 දක්වා

වාර්ෂික ආදායම් සංයුතිය





පළාත් අමාත්‍යාංශ/දෙපාර්තමේන්තු අනුව සමස්ත වියදම් සාරාංශය

වැය ශීර්ෂ අංකය එක් එක් පි	පළාත් අමාත්‍යාංශ/දෙපාර්තමේන්තු	2010	2011	2012	2013	2014
		සහය වියදම් රු. '000	අදාළ වියදම් රු. '000	අදාළ වියදම් රු. '000	ප්‍රථම වරට රු. '000	ප්‍රථම වරට රු. '000
	සුකුරාට්ටේහි පියවීම	15,022,297	16,979,436	17,738,069	18,624,972	19,556,221
201	ආණ්ඩුකාරවරයා	26,301	31,239	34,416	36,137	37,944
202	පළාත් සභාව	110,624	121,232	126,646	132,978	139,627
203	පළාත් රාජ්‍ය සේවා කොමිෂන් සභාව	14,314	15,805	17,296	18,161	19,069
210	ප්‍රධාන අමාත්‍ය සහ මුදල්, කුමසම්පාදන, නීතිය හා සාමය, පළාත් පාලන හා පළාත් පරිපාලන, මිනිස්බල, අධ්‍යාපන හා සංස්කෘතික කටයුතු, ඉඩම්, ප්‍රවාහන, පරිසර, සංචාරක, ආයෝජන සම්බන්ධීකරණ, සමුපකාර සංවර්ධන සහ ආහාර සැපයීම් හා බෙදාහැරීම් කටයුතු පිළිබඳ පළාත් අමාත්‍යවරයා	145,939	158,035	178,067	186,970	196,319
211	පළාත් පාලන දෙපාර්තමේන්තුව	754,311	789,156	795,368	835,136	876,893
212	අධ්‍යාපන දෙපාර්තමේන්තුව	6,242,296	8,558,498	9,172,994	9,631,644	10,113,226
213	ඉඩම් කොමසාරිස් දෙපාර්තමේන්තුව	60,240	62,327	68,093	71,498	75,073
214	සමුපකාර සංවර්ධන දෙපාර්තමේන්තුව	103,723	109,731	117,991	123,891	130,085
215	වයඹ ඉංජිනේරු දෙපාර්තමේන්තුව	101,111	110,440	123,105	129,260	135,723
220	සමාජ සුභසාධන, පරිවාස හා මාර්ගගත, වනිතා කටයුතු, ග්‍රාමීය කර්මාන්ත සහ ග්‍රාම සංවර්ධන කටයුතු පිළිබඳ පළාත් අමාත්‍යවරයා	65,240	63,544	69,325	72,791	76,431
221	සමාජ සේවා දෙපාර්තමේන්තුව	218,710	251,446	256,081	268,885	282,329
222	පරිවාස හා මාර්ගගත දෙපාර්තමේන්තුව	57,958	61,440	67,514	70,890	74,434
223	ජෛනික දෙපාර්තමේන්තුව	48,529	59,216	63,160	66,318	69,634
224	කුඩා කර්මාන්ත දෙපාර්තමේන්තුව	41,646	51,288	51,681	54,265	56,978
230	සෞඛ්‍ය, දේශීය වෛද්‍ය, ක්‍රීඩා හා යෞවන කටයුතු පිළිබඳ පළාත් අමාත්‍යවරයා	59,040	52,324	62,120	65,226	68,487
231	සෞඛ්‍ය සේවා දෙපාර්තමේන්තුව	3,316,766	3,564,068	3,837,942	4,029,839	4,231,331
232	ආයුර්වේද දෙපාර්තමේන්තුව	200,714	269,201	252,247	264,859	278,102
240	මාර්ග සංවර්ධන, විදුලිබල, නිවාස හා ඉදිකිරීම් සහ තීර කටයුතු පිළිබඳ පළාත් අමාත්‍යවරයා	34,703	42,460	45,622	47,903	50,298
241	පළාත් මාර්ග සංවර්ධන දෙපාර්තමේන්තුව	213,015	257,318	262,974	276,123	289,929
250	කෘෂිකර්ම, සත්ව නිෂ්පාදන හා සංවර්ධන, සුළු වාරිමාර්ග සහ ගොවිජන සංවර්ධන කටයුතු පිළිබඳ පළාත් අමාත්‍යවරයා	48,404	63,225	64,182	67,391	70,761
251	කෘෂිකර්ම දෙපාර්තමේන්තුව	138,590	149,984	153,916	161,612	169,692
252	සත්ව නිෂ්පාදන හා සෞඛ්‍ය දෙපාර්තමේන්තුව	131,552	144,342	169,345	177,812	186,703
260	ප්‍රධාන ලේකම්	847,261	1,938,756	1,698,846	1,783,788	1,672,978
261	පළාත් අභ්‍යන්තර විකේන්ද්‍ර දෙපාර්තමේන්තුව	6,979	6,838	9,659	10,142	10,649
262	පළාත් ප්‍රතිපත්ති සම්පාදන හා සැලසුම් ක්‍රියාත්මක කිරීමේ දෙපාර්තමේන්තුව	13,670	15,346	16,230	17,042	17,894
263	පළාත් ආදායම් දෙපාර්තමේන්තුව	21,461	32,177	23,249	24,411	25,632
	මුළු වියදම්	2,028,384	2,185,090	2,281,000	2,395,050	2,514,803
201	ආණ්ඩුකාරවරයා	5,734	2,450	2,700	2,835	2,977
202	පළාත් සභාව	5,660	900	1,000	1,050	1,103
203	පළාත් රාජ්‍ය සේවා කොමිෂන් සභාව	238	600	800	840	882
210	ප්‍රධාන අමාත්‍ය සහ මුදල්, කුමසම්පාදන, නීතිය හා සාමය, පළාත් පාලන හා පළාත් පරිපාලන, මිනිස්බල, අධ්‍යාපන හා සංස්කෘතික කටයුතු, ඉඩම්, ප්‍රවාහන, පරිසර, සංචාරක, ආයෝජන සම්බන්ධීකරණ, සමුපකාර සංවර්ධන සහ ආහාර සැපයීම් හා බෙදාහැරීම් කටයුතු පිළිබඳ පළාත් අමාත්‍යවරයා	423,336	551,100	708,650	744,083	781,287
211	පළාත් පාලන දෙපාර්තමේන්තුව	250	450	300	315	331
212	අධ්‍යාපන දෙපාර්තමේන්තුව	9,414	10,000	10,000	10,500	11,025
213	ඉඩම් කොමසාරිස් දෙපාර්තමේන්තුව	149	100	250	263	276
214	සමුපකාර සංවර්ධන දෙපාර්තමේන්තුව	605	750	800	840	882
215	වයඹ ඉංජිනේරු දෙපාර්තමේන්තුව	1,599	2,200	2,300	2,415	2,536
220	සමාජ සුභසාධන, පරිවාස හා මාර්ගගත, වනිතා කටයුතු, ග්‍රාමීය කර්මාන්ත සහ ග්‍රාම සංවර්ධන කටයුතු පිළිබඳ පළාත් අමාත්‍යවරයා	83,427	55,800	93,000	97,650	102,533
221	සමාජ සේවා දෙපාර්තමේන්තුව	498	550	550	578	606
222	පරිවාස හා මාර්ගගත දෙපාර්තමේන්තුව	534	500	600	630	662
223	ජෛනික දෙපාර්තමේන්තුව	747	800	1,000	1,050	1,103
224	කුඩා කර්මාන්ත දෙපාර්තමේන්තුව	732	550	550	578	606
230	සෞඛ්‍ය, දේශීය වෛද්‍ය, ක්‍රීඩා හා යෞවන කටයුතු පිළිබඳ පළාත් අමාත්‍යවරයා	371,740	352,600	395,750	415,538	436,314
231	සෞඛ්‍ය සේවා දෙපාර්තමේන්තුව	11,649	20,000	20,000	21,000	22,050
232	ආයුර්වේද දෙපාර්තමේන්තුව	1,149	1,000	750	788	827
240	මාර්ග සංවර්ධන, විදුලිබල, නිවාස හා ඉදිකිරීම් සහ තීර කටයුතු පිළිබඳ පළාත් අමාත්‍යවරයා	582,059	487,800	401,600	421,680	442,764
241	පළාත් මාර්ග සංවර්ධන දෙපාර්තමේන්තුව	1,400	600	600	630	662
250	කෘෂිකර්ම, සත්ව නිෂ්පාදන හා සංවර්ධන, සුළු වාරිමාර්ග සහ ගොවිජන සංවර්ධන කටයුතු පිළිබඳ පළාත් අමාත්‍යවරයා	99,726	126,300	144,950	152,198	159,807
251	කෘෂිකර්ම දෙපාර්තමේන්තුව	1,293	1,400	2,000	2,100	2,205
252	සත්ව නිෂ්පාදන හා සෞඛ්‍ය දෙපාර්තමේන්තුව	770	750	600	630	662
260	ප්‍රධාන ලේකම්	242,730	301,800	306,150	321,458	337,530
261	පළාත් අභ්‍යන්තර විකේන්ද්‍ර දෙපාර්තමේන්තුව	198	250	300	315	331
262	පළාත් ප්‍රතිපත්ති සම්පාදන හා සැලසුම් ක්‍රියාත්මක කිරීමේ දෙපාර්තමේන්තුව	182,447	265,300	185,500	194,775	204,514
263	පළාත් ආදායම් දෙපාර්තමේන්තුව	300	450	300	315	331

පළාත් අමාත්‍යාංශ/දෙපාර්තමේන්තු අනුව සමස්ත වියදම් සාරාංශය (සම්බන්ධිතයි)

වැය ශීර්ෂ අංකය එක් බඩ පි	පළාත් අමාත්‍යාංශ/දෙපාර්තමේන්තු	2010 සහ වියදම් රු. '000	2011 ඇස්තමේන්තුව රු. '000	2012 ඇස්තමේන්තුව රු. '000	2013 පුරෝකථනය රු. '000	2014 පුරෝකථනය රු. '000
	මුළු වියදම්	17,050,681	19,154,436	20,019,069	21,020,022	22,071,024
201	ආණ්ඩුකාරවරයා	32,035	33,689	37,116	38,972	40,920
202	පළාත් සභාව	116,284	122,132	127,646	134,028	140,730
203	පළාත් රාජ්‍ය සේවා කොමිෂන් සභාව	14,552	16,405	18,096	19,001	19,951
210	ප්‍රධාන අමාත්‍ය සහ මුදල්, කුමහම්පාදන, නීතිය හා සාමය, පළාත් පාලන හා පළාත් පරිපාලන, මිනිස්බල, අධ්‍යාපන හා සංස්කෘතික කටයුතු, ඉඩම්, ප්‍රවාහන, පරිසර, සංචාරක, ආයෝජන සම්බන්ධීකරණ, සමූපකාර සංවර්ධන සහ ආහාර සැපයීම් හා බෙදාහැරීම් කටයුතු පිළිබඳ පළාත් අමාත්‍යවරයා	569,275	709,135	886,717	931,053	977,605
211	පළාත් පාලන දෙපාර්තමේන්තුව	754,561	789,606	795,668	835,451	877,224
212	අධ්‍යාපන දෙපාර්තමේන්තුව	8,251,710	8,568,498	9,182,994	9,642,144	10,124,251
213	ඉඩම් කොමසාරිස් දෙපාර්තමේන්තුව	60,389	62,427	68,343	71,760	75,348
214	සමූපකාර සංවර්ධන දෙපාර්තමේන්තුව	104,328	110,481	118,791	124,731	130,967
215	වයඹ ඉංජිනේරු දෙපාර්තමේන්තුව	102,710	112,640	125,405	131,675	138,269
220	සමාජ සුභසාධන, පරිවහන හා ප්‍රමාරක්ෂක, වානිජ කටයුතු, ග්‍රාමීය කර්මාන්ත සහ ග්‍රාම සංවර්ධන කටයුතු පිළිබඳ පළාත් අමාත්‍යවරයා	148,667	119,344	162,325	170,441	178,963
221	සමාජ සේවා දෙපාර්තමේන්තුව	219,208	251,996	256,631	269,463	282,936
222	පරිවහන හා ප්‍රමාරක්ෂක දෙපාර්තමේන්තුව	58,492	61,940	68,114	71,520	75,096
223	සේනකර්ම දෙපාර්තමේන්තුව	49,276	60,016	64,160	67,368	70,735
224	කුඩා කර්මාන්ත දෙපාර්තමේන්තුව	42,578	51,838	52,231	54,843	57,585
230	සෞඛ්‍ය, දේශීය වෛද්‍ය, ක්‍රීඩා හා යෞවන කටයුතු පිළිබඳ පළාත් අමාත්‍යවරයා	430,780	404,924	457,870	480,764	504,802
231	සෞඛ්‍ය සේවා දෙපාර්තමේන්තුව	3,327,415	3,584,068	3,857,942	4,050,839	4,253,381
232	ආයුර්වේද දෙපාර්තමේන්තුව	201,863	270,201	252,997	265,647	278,929
240	මාර්ග සංවර්ධන, විදුලිබල, නිවාස හා ඉදිකිරීම් සහ තීව්‍ර කටයුතු පිළිබඳ පළාත් අමාත්‍යවරයා	616,762	530,260	447,222	469,583	493,062
241	පළාත් මාර්ග සංවර්ධන දෙපාර්තමේන්තුව	214,415	257,918	263,574	276,753	290,590
250	කෘෂිකර්ම, සත්ව නිෂ්පාදන හා සංවර්ධන, සුළු වාරිමාර්ග සහ ගොවිජන සංවර්ධන කටයුතු පිළිබඳ පළාත් අමාත්‍යවරයා	148,130	189,525	209,132	219,589	230,568
251	කෘෂිකර්ම දෙපාර්තමේන්තුව	139,883	151,384	155,916	163,712	171,897
252	සත්ව නිෂ්පාදන හා සෞඛ්‍ය දෙපාර්තමේන්තුව	132,322	145,092	169,945	178,442	187,364
260	ප්‍රධාන ලේකම්	1,089,991	2,240,556	2,004,996	2,105,246	2,210,508
261	පළාත් අභ්‍යන්තර විකාශන දෙපාර්තමේන්තුව	7,177	7,088	9,959	10,457	10,980
262	පළාත් ප්‍රතිපත්ති සම්පාදන හා සැලසුම් ක්‍රියාත්මක කිරීමේ දෙපාර්තමේන්තුව	196,117	280,646	201,730	211,817	222,407
263	පළාත් ආදායම් දෙපාර්තමේන්තුව	21,761	32,627	23,549	24,726	25,963

වැඩ සටහන් අනුච්ඡිත සමස්ත වියදම් සාරාංශය

වැඩ සටහන් සංකේතාංකය	වැඩ සටහන් නාමය	2010 සත්‍ය වියදම් රු. '000	2011 ඇස්තමේන්තුව රු. '000	2012 ඇස්තමේන්තුව රු. '000
	සුනුරුවර්තන වියදම්	15,022,297	16,979,436	17,738,069
03	පළාත් පරිපාලනය	2,557,289	3,796,804	3,673,438
40	ඉඩම් පරිපාලනය හා සංවර්ධනය	51,865	53,231	57,629
43	වාර්තාමය හා ජල කළමනාකරණය	15,815	18,679	20,257
44	කෘෂිකාර්මික සංවර්ධනය	124,333	134,759	136,736
45	පල සම්පත් සංවර්ධනය	108,330	118,326	142,478
47	ප්‍රවාහන සේවා	-	-	-
49	විදුලිබල හා බලශක්ති	-	-	-
50	මහාමාර්ග ඉදිකිරීම් හා නඩත්තු	197,756	239,518	244,124
51	කර්මාන්ත සංවර්ධනය	73,670	90,521	94,231
52	ප්‍රාදේශීය සංවර්ධනය	62,682	70,566	78,322
53	සමුපකාර සංවර්ධනය	87,770	92,901	101,490
57	පරිසර ආරක්ෂණය	-	-	-
60	පුජා සංවර්ධනය	37,556	32,026	36,681
61	නිරාස සහ පුජා පහසුකම්	-	-	-
62	ජල සැපයුම් හා ජලාප්‍රවාහන සේවා	9,761	13,244	12,346
70	රෝහල් සේවාවන්	2,508,960	2,688,625	2,884,952
71	මහජන සෞඛ්‍ය සේවාවන්	632,413	683,983	733,899
73	දේශීය වෛද්‍ය සේවාවන්	188,614	256,499	238,990
74	පර්යේෂණ හා සංවර්ධන කටයුතු (සෞඛ්‍ය අංශයට සම්බන්ධව)	12,098	-	1,000
80	ප්‍රාථමික අධ්‍යාපනය	2,701,716	2,787,080	2,980,755
81	ද්විතීක අධ්‍යාපනය	5,210,820	5,415,814	5,795,819
86	පර්යේෂණ හා සංවර්ධන කටයුතු (අධ්‍යාපන අංශයට සම්බන්ධව)	25,603	30,000	24,000
87	අධ්‍යාපනයට පිවිසීම හා සහභාගිවීම වැඩිකිරීම	10,010	12,189	13,350
88	අධ්‍යාපනික සැලසුම්, පාලන හා සේවා බෙදා හැරීම	115,121	119,311	130,426
90	විනෝද කටයුතු හා ක්‍රීඩා	16,856	17,895	19,873
91	සංස්කෘතික සංවර්ධනය	13,771	14,087	15,519
95	සමාජ ආරක්ෂණය	259,488	293,378	301,754
	මුළු වියදම්	2,028,384	2,185,000	2,281,000
03	පළාත් පරිපාලනය	378,850	457,500	447,700
40	ඉඩම් පරිපාලනය හා සංවර්ධනය	4,702	-	-
43	වාර්තාමය හා ජල කළමනාකරණය	35,796	40,000	48,000
44	කෘෂිකාර්මික සංවර්ධනය	30,948	45,000	55,000
45	පල සම්පත් සංවර්ධනය	18,806	25,500	28,400
47	ප්‍රවාහන සේවා	5,898	15,000	16,000
49	විදුලිබල හා බලශක්ති	49,990	5,000	5,000
50	මහාමාර්ග ඉදිකිරීම් හා නඩත්තු	481,808	450,000	505,000
51	කර්මාන්ත සංවර්ධනය	25,446	10,800	13,800
52	ප්‍රාදේශීය සංවර්ධනය	233,505	330,000	280,000
53	සමුපකාර සංවර්ධනය	2,913	-	-
57	පරිසර ආරක්ෂණය	-	-	-
60	පුජා සංවර්ධනය	16,733	-	34,000
61	නිරාස සහ පුජා පහසුකම්	15,000	-	-
62	ජල සැපයුම් හා ජලාප්‍රවාහන සේවා	13,184	50	50
70	රෝහල් සේවාවන්	11,649	20,000	20,000
71	මහජන සෞඛ්‍ය සේවාවන්	-	-	-
73	දේශීය වෛද්‍ය සේවාවන්	441	700	550
74	පර්යේෂණ හා සංවර්ධන කටයුතු (සෞඛ්‍ය අංශයට සම්බන්ධව)	352,303	325,000	332,000
80	ප්‍රාථමික අධ්‍යාපනය	-	-	-
81	ද්විතීක අධ්‍යාපනය	-	-	-
86	පර්යේෂණ හා සංවර්ධන කටයුතු (අධ්‍යාපන අංශයට සම්බන්ධව)	315,283	420,000	410,000
87	අධ්‍යාපනයට පිවිසීම හා සහභාගිවීම වැඩිකිරීම	-	-	-
88	අධ්‍යාපනික සැලසුම්, පාලන හා සේවා බෙදා හැරීම	-	-	-
90	විනෝද කටයුතු හා ක්‍රීඩා	9,962	15,000	52,000
91	සංස්කෘතික සංවර්ධනය	4,030	200	5,250
95	සමාජ ආරක්ෂණය	21,137	25,250	28,250

වැඩ සටහන් අනුව සමස්ත වියදම් කාර්යය (සම්බන්ධිතයි)

මුළු වියදම	17,050,681	19,164,436	20,019,069
03 පළාත් පරිපාලනය	2,936,139	4,254,304	4,121,138
40 ඉඩම් පරිපාලනය හා සංවර්ධනය	56,567	53,231	57,629
43 වාර්තාගත හා ජල කළමනාකරණය	51,611	58,679	66,257
44 කෘෂිකාර්මික සංවර්ධනය	155,281	179,759	191,736
45 පල සම්පත් සංවර්ධනය	127,136	143,826	170,878
47 ප්‍රවාහන සේවා	5,898	15,000	16,000
49 විදුලිබල හා බලශක්ති	49,990	5,000	5,000
50 මහාමාර්ග ඉදිකිරීම් හා නඩත්තු	679,564	689,518	749,124
51 කට්ඨාස සංවර්ධනය	99,116	101,321	108,031
52 ප්‍රාදේශීය සංවර්ධනය	296,187	400,566	358,322
53 සමුපකාර සංවර්ධනය	90,683	92,901	101,490
57 පරිසර ආරක්ෂණය	-	-	-
60 පුළු සංවර්ධනය	54,289	32,026	70,681
61 නිවාස සහ පුළු පහසුකම්	15,000	-	-
62 ජල සැපයුම් හා ජලාප්‍රවාහන සේවා	22,945	13,294	12,396
70 රෝහල් සේවාවන්	2,520,609	2,708,625	2,904,952
71 මහජන සෞඛ්‍ය සේවාවන්	632,413	683,983	733,899
73 දේශීය වෛද්‍ය සේවාවන්	189,055	257,199	239,540
74 පර්යේෂණ හා සංවර්ධන කටයුතු (සෞඛ්‍ය අංශයට සම්බන්ධව)	364,401	325,000	333,000
80 ප්‍රාථමික අධ්‍යාපනය	2,701,716	2,787,080	2,980,755
81 ද්විතීක අධ්‍යාපනය	5,210,820	5,415,814	5,795,819
86 පර්යේෂණ හා සංවර්ධන කටයුතු (අධ්‍යාපන අංශයට සම්බන්ධව)	340,886	450,000	434,000
87 අධ්‍යාපනයට පිරිසිදු හා සහභාගිවීම වැඩිකිරීම	10,010	12,189	13,350
88 අධ්‍යාපනික සැලසුම්, පාලන හා සේවා බෙදා හැරීම	115,121	119,311	130,426
90 විනෝද කටයුතු හා ක්‍රීඩා	26,818	32,895	71,873
91 සංස්කෘතික සංවර්ධනය	17,801	14,287	20,769
95 සමාජ ආරක්ෂණය	280,625	318,628	330,004

කාණ්ඩ අනුව සමස්ත වියදම් වර්ගීකරණය

කාණ්ඩය	2010	2011	2012
	සහාය වියදම රු. '000	ඇස්තමේන්තුව රු. '000	ඇස්තමේන්තුව රු. '000
පුනරාවර්තන වියදම	15,022,297	16,979,436	17,738,069
පුද්ගල පවිතක ගමන් වියදම්	12,316,983	12,718,261	13,627,781
සැපයීම්	186,138	233,616	256,014
නඩත්තු වියදම්	388,691	458,912	497,522
ගිවිසුම්ගත සේවා	393,487	663,636	652,343
මාරු කිරීම්	320,197	399,174	443,429
වෙනත් පුනරාවර්තන වියදම්	1,394,947	2,278,101	2,128,925
	21,954	227,736	132,055
මූලධන වියදම්	2,028,384	2,185,000	2,281,000
මූලධන වත්කම්වල පුනරුත්ථාපනය හා වැඩිදියුණු කිරීම	336,961	360,042	393,350
මූලධන වත්කම් අත්පත් කරගැනීම	1,688,223	1,824,958	1,887,650
විදේශාධාර මූලධන වියදම්	3,200	-	-
මුළු වියදම	17,050,681	19,164,436	20,019,069

සමස්ත වියදම් මූල්‍යකරණය

මූල්‍යකරණය	2010	2011	2012
	සහාය වියදම රු. '000	ඇස්තමේන්තුව රු. '000	ඇස්තමේන්තුව රු. '000
විසර්ජන ප්‍රභේදනය			
22 පළාත් සභා අරමුදල - සාමූහික ප්‍රදානය සහ පැවරුණු ආදායම්	14,981,345	16,855,436	17,619,069
23 පළාත් සභා අරමුදල - උපමාන පාදක ප්‍රදානය සහ අනුරූපිත ප්‍රදානය	279,786	330,000	320,000
24 පළාත් සභා අරමුදල - පළාත් කිහිපයක සංවර්ධන ප්‍රදානය	1,391,816	1,575,000	1,687,000
25 පළාත් සභා අරමුදල - යටිතල පහසුකම් පුනරුත්ථාපනය හා වැඩි දියුණු කිරීම සඳහා වූ කුඩා පරමාණ සංවර්ධන ව්‍යාපෘති සඳහා වන ප්‍රදානය	-	-	-
26 පළාත් සභා අරමුදල - ලෝක බැංකු ආධාර යටතේ වන ප්‍රදානය	286,216	160,000	149,000
27 පළාත් සභා අරමුදල - විදේශාධාර ව්‍යාපෘති මෙහෙයුම් පිරිවැය සඳහා වන ප්‍රදානය	-	-	-
28 පළාත් සභා අරමුදල - ග්‍රාමීය ජල සම්පාදන හා සනීපාරක්ෂක ව්‍යාපෘතිය සඳහා වන ප්‍රදානය	3,200	-	-
29 පළාත් සභා අරමුදල - ග්‍රාමීය දියුණුව සඳහා වූ යටිතල පහසුකම් සංවර්ධන ව්‍යාපෘතිය සඳහා වන ප්‍රදානය	-	-	-
30 පළාත් සභා අරමුදල - එක්සත් ජාතීන්ගේ ශ්‍රම අරමුදලින් ලැබෙන ප්‍රදාන	-	-	-
31 පළාත් සභා අරමුදල - වෙනත් ලැබීම්	108,318	244,000	244,000
මුළු මූල්‍යකරණය	17,050,681	19,164,436	20,019,069

වැය විෂය අනුව සමස්ත වියදම් සාරාංශය

වැය විෂය අයිතමය	කාණ්ඩය / වැය විෂය / අයිතම විස්තරය	2010	2011	2012
		සහය වියදම් රු. '000	ඇස්තමේන්තුව රු. '000	ඇස්තමේන්තුව රු. '000
	සුනුබුරුව පවත්වා ගැනීමේ වියදම්	15,022,297	16,379,436	17,738,069
	පුද්ගල පවත්වා ගැනීමේ වියදම්	12,316,983	12,718,261	13,627,781
1001	22 වැටුප් හා වේතන	8,828,423	9,178,053	9,260,692
1002 i	22 අතිකාල	476,826	493,045	552,194
1002 ii	22 නිවාඩු දින වැටුප්	70,143	81,483	89,704
1003 i	22 ජවන වියදම් දීමනා	2,484,070	2,417,673	2,640,528
1003 ii	22 වෙනත් දීමනා	255,071	313,204	831,677
1005	22 රාජ්‍ය සේවා අර්ථසාධක අරමුදලේ රජයේ දායකය	3,793	4,597	5,693
1006	22 දේපල ණය පොලී	198,657	230,206	247,295
		188,138	233,616	256,014
1101	22 ගමන් වියදම්	160,817	203,616	221,014
1102	22 දේශීය	25,321	30,000	35,000
		388,591	458,912	497,522
	සැපයීම	57,792	65,735	71,446
1201	22 ලිපි ද්‍රව්‍ය සහ කාර්යාලයේ අවශ්‍යතා	124,538	160,597	174,003
1202	22 ඉන්ධන සහ ලිපිපි කෙල්	8,847	12,190	13,763
1203	22 නිල ඇඳුම්	84,916	95,790	105,365
1204	22 අහාර පාන	45,687	55,103	63,110
1205	22 වෛද්‍ය සැපයීම	10,888	12,305	13,440
1206	22 යාන්ත්‍රික හා විදුලි උපකරණ	19,227	27,192	31,395
1207	22 වෙනත්	36,696	30,000	25,000
1207	26 වෙනත්			
		393,487	663,636	652,343
	නඩත්තු වියදම්	94,441	103,634	118,065
1301	22 වාහන	20,171	39,124	42,537
1302	22 යන්ත්‍ර සහ යන්ත්‍රෝපකරණ	32,573	68,699	78,846
1303	22 ගොඩනැගිලි	164,131	207,580	208,829
1307	22 වෙනත්	23,245	154,704	126,256
1308	22 ගුණාත්මක සේදවුම් - අධ්‍යාපන - ඉගෙනුම් උපකරණ හා පාරිභෝග්‍ය භාණ්ඩ	28,970	42,396	37,893
1,309 i	22 ගුණාත්මක සේදවුම් - අධ්‍යාපන - ගුරුවරුන් හා කළමනාකරණය පදනම් වූ	26,755	34,735	33,099
1,309 ii	22 ගුණාත්මක සේදවුම් - අධ්‍යාපන - සිසුන් පදනම් වූ	3,201	12,764	6,818
1,309 iii	22 ගුණාත්මක සේදවුම් - අධ්‍යාපන - පාසැල පදනම් වූ			
		320,197	399,174	443,429
	ගිවිසුම්ගත සේවා	1,977	2,954	4,752
1401	22 ප්‍රවාහන	38,538	51,485	53,708
1402 i	22 විදුලි සංදේශ සේවා - කාර්යාලයේ	-	4,687	5,834
1402 ii	22 විදුලි සංදේශ සේවා - නිවාස	6,315	17,576	17,439
1403	22 කැපැල් තාක්ෂණ	112,310	131,176	145,004
1404 i	22 විදුලිය	16,639	17,447	20,175
1404 ii	22 ජලය	10,254	13,450	13,682
1405 i	22 බදු කුලී හා කුලී තාක්ෂණ - ගොඩනැගිලි	3,636	6,004	9,450
1405 ii	22 බදු කුලී හා කුලී තාක්ෂණ - වාහන	4,219	7,894	8,719
1406	22 පළාත් පාලන ආයතන වලට ගෙවනු ලබන වරපතම් සහ බදු	124,337	142,588	160,431
1407	22 වෙනත් ගිවිසුම්ගත සේවා	1,305	2,024	2,191
1408 i	22 ගුණාත්මක සේදවුම් - අධ්‍යාපන	33	784	848
1408 ii	22 පර්යේෂණ, සැලසුම් හා අධ්‍යයන-ගුණාත්මක සේදවුම්	634	1,105	1,196
1408 iii	22 අන්‍ය කළමනාකරණය හා අධ්‍ය.කළ.තොරතුරු ක්‍රම			
		1,394,947	2,278,101	2,128,925
	මාරු කිරීම්	175,865	200,000	200,000
1501 i	22 සුභ සාධක වැඩි පවත්වා ගැනීමේ මධ්‍යස්ථාන මාරු කිරීම්	17,483	22,000	24,000
1501 iii	22 සිසුන් වාඩිය	698	1,400	800
1502	22 විශ්‍රාම වැටුප්, විශ්‍රාම ගැනීමේ පාරිකාරණ	1,056,737	1,900,691	1,764,852
1503 i	22 පළාත් පාලන ආයතන වලට ප්‍රතිපූර්ණ හා මාරු කිරීම්	83,651	80,000	41,763
1503 ii	22 පළාත් පාලන ආයතන වලට මෙහෙයුම් ආධාර	-	-	-
1503 iii	22 පුස්තකාල ආධාර	27,886	28,500	49,600
1504	22 රාජ්‍ය ආයතන වලට මාරු කිරීම්	32,627	45,510	47,910
1507 i	22 සම්මාදම්, දායක මුදල් සහ සාමාජික මුදල් - දේශීය			
		21,954	227,736	132,055
	වෙනත් සුනුබුරුව වියදම්	-	1,884	1,600
1902	22 පාඩු සහ කපා හැරීම්	-	44,000	44,000
1902	31 පාඩු සහ කපා හැරීම්	-	-	-
1903	22 නිවාඩු දීමනා බලපත්‍ර	6,791	12,954	13,803
1904	22 රාජ්‍ය භාෂා ප්‍රතිපත්තිය ක්‍රියාත්මක කිරීම	-	40	255
1905	22 වෙනත්	8,675	104,858	8,397
1905	31 වෙනත්	-	50,000	50,000
1907	22 දේශීය පුහුණු - කළමනාකරණ සංවර්ධනය හා පුහුණු	6,488	14,000	14,000

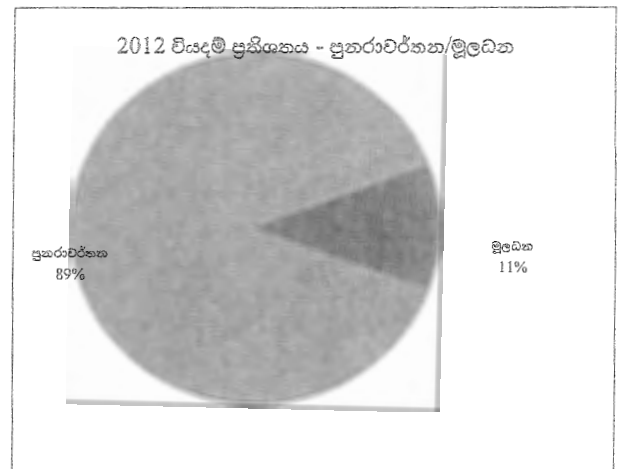

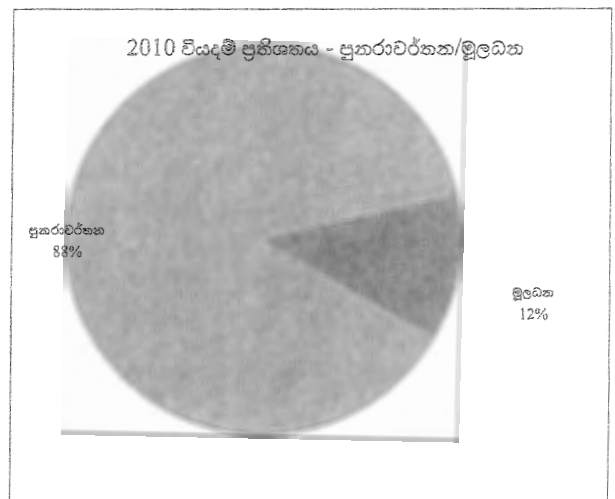

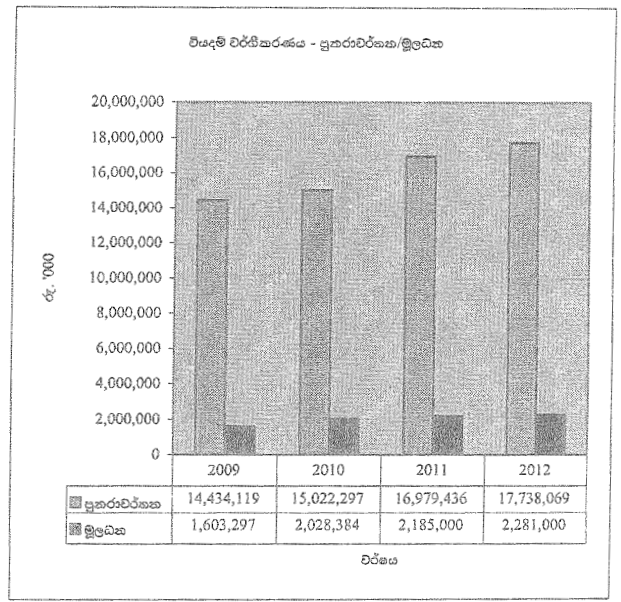

වැය විෂය අනුව සමස්ත වියදම් සාරාංශය (සම්බන්ධිතයි)

වැය විෂය	අයිතමය	කාණ්ඩය / වැය විෂය / අයිතම විස්තරය	2010	2011	2012
			සකය වියදම් රු. '000	ඇස්තමේන්තුව රු. '000	ඇස්තමේන්තුව රු. '000
		මූලධන වියදම්	2,028,384	2,188,000	2,281,000
		මූලධන වත්කම්වල පුනරුත්ථාපනය හා වැඩිදියුණු කිරීම	336,961	360,042	393,350
2001	23	ගොඩනැගිලි	7,033	7,000	6,950
2001	24	ගොඩනැගිලි	47,735	84,759	103,000
2001	26	ගොඩනැගිලි	44,735	2,383	29,000
2001	32	ගොඩනැගිලි	5,861	-	-
2002	23	යන්ත්‍ර යුතු සහ උපකරණ	3,704	10,000	10,000
2003	23	වාහන	9,938	12,000	12,000
2004	23	වෙනත් මූලධන වත්කම්	217,955	243,900	232,400
			1,668,223	1,824,958	1,887,650
		මූලධන වත්කම් අත්පත් කර ගැනීම	10,563	30,000	30,000
2101	23	වාහන	-	30,000	20,000
2101	24	වාහන	9,903	-	-
2101	26	වාහන	27,049	27,100	26,650
2102	23	ගෘහ භාණ්ඩ, කාර්යාලීය උපකරණ සහ පුස්තකාල පොත්	17,982	23,864	37,500
2102	24	ගෘහ භාණ්ඩ, කාර්යාලීය උපකරණ සහ පුස්තකාල පොත්	56,086	917	5,000
2102	26	ගෘහ භාණ්ඩ, කාර්යාලීය උපකරණ සහ පුස්තකාල පොත්	20,725	16,500	45,000
2103	24	යන්ත්‍ර	31,640	-	-
2103	26	යන්ත්‍ර	12,504	-	-
2103	32	යන්ත්‍ර	-	-	2,000
2104	23	ගොඩනැගිලි	276,677	382,877	342,600
2104	24	ගොඩනැගිලි	106,152	18,450	86,000
2104	26	ගොඩනැගිලි	4,816	-	-
2104	32	ගොඩනැගිලි	906,941	1,037,000	1,288,900
2106	24	වෙනත්	-	108,250	4,000
2106	26	වෙනත්	105,067	150,000	-
2106	31	වෙනත්	102,118	-	-
2106	32	වෙනත්	-	-	-
2108	24	ගුණාත්මක යෙදවුම් - අධ්‍යාපන	-	-	-
2108	26	ගුණාත්මක යෙදවුම් - අධ්‍යාපන	-	-	-
			1,391		
		විදේශාධාර මූලධන වියදම්	397		
2703	28	ඉදිකිරීම්	-	-	-
2704	28	උපදේශන සේවා	-	-	-
2705	28	මානව සම්පත් සංවර්ධනය	214	-	-
2706	28	සංවර්ධන ආධාර	616	-	-
2709	28	වෙනත්	164	-	-
			1,809		
		විදේශාධාර ව්‍යාපෘති මෙහෙයුම් පිරිවැය	1,809		
2711	28	ව්‍යාපෘති සේවක මණ්ඩල පුද්ගලික පඩිතැන්	-	-	-
2712		වෙනත් භාණ්ඩ හා සේවාවන්	-	-	-
		සමස්ත වියදම්	17,050,681	19,164,438	20,019,088


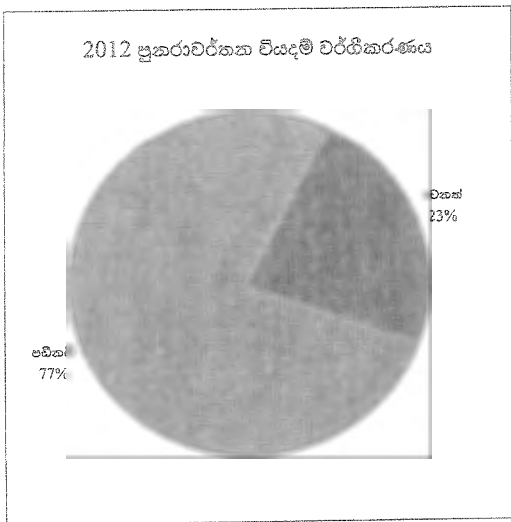
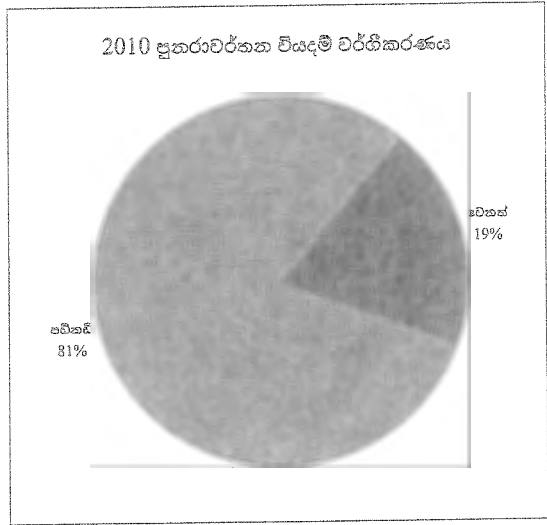
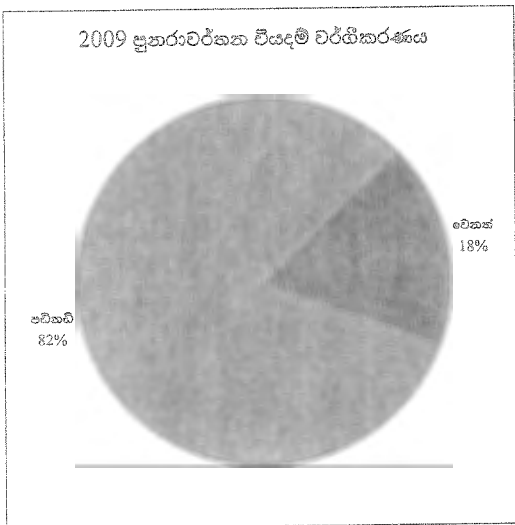
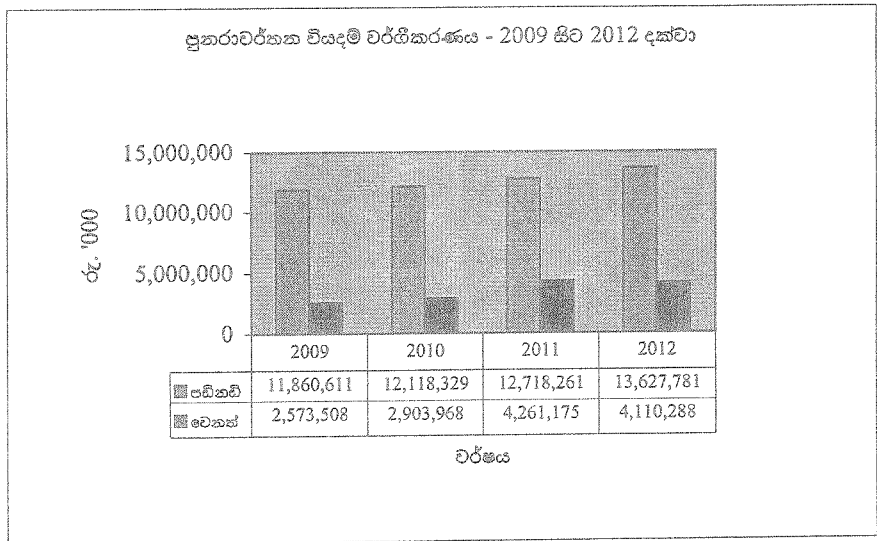
සමස්ත සේවා කියුක්ති විස්තරය


කනකුර	2010 සකය	2011 ඇස්තමේන්තුව	2012 ඇස්තමේන්තුව
ස්ථිර	38,017	39,298	38,290
භෞෂ්ඨ මට්ටම	2,785	2,985	2,927
තෘතීය මට්ටම	333	423	307
ද්විතීය මට්ටම	29,606	30,589	29,645
ප්‍රාථමික මට්ටම	5,293	5,301	5,411
නාවකාලීන/අතීත	-	-	-
භෞෂ්ඨ මට්ටම	-	-	-
තෘතීය මට්ටම	-	-	-
ද්විතීය මට්ටම	-	-	-
ප්‍රාථමික මට්ටම	-	-	-
එකතුව	38,017	39,298	38,290

ගෙවීම් විග්‍රහය - වර්ෂ 2009 සිට 2012 දක්වා
පුනරාවර්තන හා මූලධන වියදම් සංයුතිය



ගෙවීම් විග්‍රහය - වර්ෂ 2009 සිට 2012 දක්වා
පඩිතඩි හා අනෙකුත් පුනරාවර්තන වියදම් සංයුතිය





ශ්‍රී ලංකා
ප්‍රජාතාන්ත්‍රික සමාජවාදී ජනරජයේ

වයඹ පළාතේ පළාත් සභාවේ

2012 ජනවාරි මස 01 දින සිට
2012 දෙසැම්බර් මස 31 දින දක්වා
වර්ෂය සඳහා වන

වාර්ෂික මුදල් ප්‍රකාශය

වැය ඇස්තමේන්තු

ඇස්තමේන්තු 2012
එන් ඩබ් සී 201 - ආණ්ඩුකාරවරයා

මෙහෙවර

වයඹ පළාතේ සහ පාලනය, එලදායීතාවය හා භූමිකම් කිරීමේ සංවිධාන කටයුතු වන පරිදි
තරු ආණ්ඩුකාරතුමා වෙත පැවරී ඇති බලතල කාර්යක්ෂමව හා සඵලදායීව ක්‍රියාත්මක කිරීම

ප්‍රධාන කාර්යයන්

පළාත් සභාවට ප්‍රඥප්ති සෑදීමට ඇති විෂයයන්ට අදාළව විධායක බලතල ක්‍රියාත්මක කිරීම, පළාත් සභා අරමුදලේ මූල්‍ය පරිපාලනයට අදාළ බලතල ක්‍රියාත්මක කිරීම, පළාත් සභා පහසුකම් 32 සහ 33 යටතේ පළාත් රාජ්‍ය සේවයට අදාළ බලතල ක්‍රියාත්මක කිරීම හා ආණ්ඩුක්‍රම ව්‍යවස්ථාවේ 13 වෙනි සංශෝධනයෙන් පැවරෙන බලතල ක්‍රියාත්මක කිරීම.

අත්තිකාරම් ගිණුම්

	2010 සකය වියදම් රු. '000	2011 ඇස්තමේන්තුව රු. '000	2012 ඇස්තමේන්තුව රු. '000
පළාත් රාජ්‍ය නිලධාරීන්ට අත්තිකාරම්			
උපරිම වියදම් සීමාව	874	2,500	2,500
අවම ලැබීම් සීමාව	1,049	600	600
උපරිම හර සේම සීමාව	4,345	9,000	9,000

වැඩ සටහන් සහ ව්‍යාපෘති අනුව වියදම් සාරාංශය

වැඩ සටහන් / ව්‍යාපෘති නාමය	2010 සකය වියදම් රු. '000	2011 ඇස්තමේන්තුව රු. '000	2012 ඇස්තමේන්තුව රු. '000	2013 පුරෝකථනය රු. '000	2014 පුරෝකථනය රු. '000
සුකරාවර්තන වියදම්	26,306	31,239	34,416	36,137	37,944
03 පළාත් පරිපාලනය	26,306	31,239	34,416	36,137	37,944
01 සාමාන්‍ය පරිපාලනය - ආණ්ඩුකාරවරයා සහ පෞද්. කාර්ය මණ්ඩලය	13,107	15,523	17,667	18,550	19,478
02 සාමාන්‍ය පරිපාලනය - කාර්යාලය	13,199	15,716	16,749	17,586	18,466
මූලික වියදම්	5,734	2,450	2,700	2,835	2,977
03 පළාත් පරිපාලනය	5,734	2,450	2,700	2,835	2,977
01 සාමාන්‍ය පරිපාලනය - ආණ්ඩුකාරවරයා සහ පෞද්. කාර්ය මණ්ඩලය	4,917	500	2,500	2,625	2,756
02 සාමාන්‍ය පරිපාලනය - කාර්යාලය	817	1,950	200	210	221
මුළු වියදම්	32,040	33,689	37,116	38,972	40,920
03 පළාත් පරිපාලනය	32,040	33,689	37,116	38,972	40,920
01 සාමාන්‍ය පරිපාලනය - ආණ්ඩුකාරවරයා සහ පෞද්. කාර්ය මණ්ඩලය	18,024	16,023	20,167	21,175	22,234
02 සාමාන්‍ය පරිපාලනය - කාර්යාලය	14,016	17,666	16,949	17,796	18,686

අර්ක්ෂමේන්තු 2012
එන් ඩබ් පී 201 - ආණ්ඩුකාරවරයා
කාණ්ඩය අනුව වියදම් සාරාංශය

කාණ්ඩය	2010	2011	2012
	සහාය වියදම් රු. '000	අර්ක්ෂමේන්තුව රු. '000	අර්ක්ෂමේන්තුව රු. '000
පුනරාවර්තන වියදම්	26,306	31,239	34,416
පුද්ගල පවිත්‍ර	12,210	13,117	13,829
යමන් වියදම්	535	650	650
සැපයීම්	5,107	5,880	6,232
නඩිතොන් වියදම්	5,003	6,850	8,500
ගිවිසුම්ගත සේවා	2,773	3,722	4,190
මාරු කිරීම	0	0	0
වෙනත් පුනරාවර්තන වියදම්	678	1,020	1,015
මූලධන වියදම්	5,734	2,450	2,700
මූලධන වත්කම්වල පුනරුත්ථාපනය හා වැඩිදියුණු කිරීම	219	1,500	0
මූලධන වත්කම් අත්පත් කරගැනීම	5,515	950	2,700
මුළු වියදම්	32,040	33,689	37,116

මූල්‍යකරණය	2010	2011	2012
	සහාය වියදම් රු. '000	අර්ක්ෂමේන්තුව රු. '000	අර්ක්ෂමේන්තුව රු. '000
විසර්ජන ප්‍රභවයන්			
22 පළාත් සභා අරමුදල - සාමූහික ප්‍රදානය සහ පැවරුණු ආදායම්	26,306	31,239	34,416
23 පළාත් සභා අරමුදල - උපමාන පාදක ප්‍රදානය සහ අනුරූපික ප්‍රදානය	5,734	2,450	2,700
මුළු මූල්‍යකරණය	32,040	33,689	37,116

ශීර්ෂ සේවා නියුක්ති විස්තරය

තනතුර	2010	2011	2012
	සහාය	අර්ක්ෂමේන්තුව	අර්ක්ෂමේන්තුව
ස්ථිර	43	41	41
ජ්‍යෙෂ්ඨ මට්ටම	3	3	2
තෘතීය මට්ටම	5	5	6
ද්විතීය මට්ටම	15	13	14
ප්‍රාථමික මට්ටම	20	20	19
නොවිකල්ප/අතීත	-	-	-
ජ්‍යෙෂ්ඨ මට්ටම	-	-	-
තෘතීය මට්ටම	-	-	-
ද්විතීය මට්ටම	-	-	-
ප්‍රාථමික මට්ටම	-	-	-
එකතුව	43	41	41

ඇස්තමේන්තු 2012
එන් ඩබ් පී 201 - ආණ්ඩුකාරවරයා
වැඩ සටහන - 03 පළාත් පරිපාලනය
ව්‍යාපෘතිය - 01 සාමාන්‍ය පරිපාලනය - ආණ්ඩුකාරවරයා සහ පෞද්ගලික කාර්ය මණ්ඩලය

ව්‍යාපෘති විස්තරය

ව්‍යාපෘති අරමුණු

පළාත් සභා ක්‍රමය යටතේ ආණ්ඩුකාර වරයාගේ තනතුරට අදාළ වියදම් මෙම ව්‍යාපෘතිය යටතේ ක්‍රියාත්මක කෙරේ.

කාර්ය ලැයිස්තුව

1. පළාත් සභාවට ප්‍රඥප්ති සෑදීමට ඇති විෂයයන්ට අදාළව විධායක බලතල ක්‍රියාත්මක කිරීම
2. පළාත් සභා අරමුදලේ මූල්‍ය පරිපාලනයට අදාළ බලතල ක්‍රියාත්මක කිරීම
3. පළාත් රාජ්‍ය සේවයට අදාළ බලතල ක්‍රියාත්මක කිරීම

	සහය 2010	ඇස්තමේන්තුව 2011	ඇස්තමේන්තුව 2012	පුරෝකථනය 2013	පුරෝකථනය 2014
1. කාර්ය මණ්ඩල යෙදවුම්	15	14	16	16	16
2. කිමැදුම් දර්ශක පවත්වාගෙන යන ලද පෞද්ගලික ශ්‍රී ලංකා සංඛ්‍යාව	15	14	16	16	16

ව්‍යාපෘති පිරිවැය

පිරිවැය	2010	2011	2012	2013	2014
	සහය වියදම රු. '000	ඇස්තමේන්තුව රු. '000	ඇස්තමේන්තුව රු. '000	පුරෝකථනය රු. '000	පුරෝකථනය රු. '000
වෙනත් පුනරාවර්තන වැය	13,107	15,523	17,667	18,550	19,478
පුද්ගල පවිතරී	4,517	4,551	5,255	5,518	5,794
වෙනත් පුනරාවර්තන	8,590	10,972	12,412	13,033	13,684
මුලදායක වැය	4,917	500	2,500	2,625	2,756
ව්‍යාපෘති පිරිවැය	18,024	16,023	20,167	21,175	22,234

ඇස්තමේන්තු 2012

එක් ඩබ් පී 201 - ආණ්ඩුකාරවරයා

වැඩ සටහන - 03 පළාත් පරිපාලනය

ව්‍යාපෘතිය - 01 සාමාන්‍ය පරිපාලනය - ආණ්ඩුකාරවරයා සහ පෞද්ගලික කාර්ය මණ්ඩලය

වැය විෂය හා මූල්‍යකරණය අනුව ව්‍යාපෘති විස්තර

වැය විෂය	අයිතමය	මූල්‍යකරණය	කාණ්ඩය / වැය විෂය / අයිතම විස්තරය	2010 සත්‍ය විස්තර රු. '000	2011 ඇස්තමේන්තුව රු. '000	2012 ඇස්තමේන්තුව රු. '000
			සුකරුවර්තන විස්තර	13,187	15,523	17,667
			පුද්ගල පඩිකඩ			
1001		22	වැටුප් හා වේතන	4,517	4,551	5,255
1002	i	22	අනිකාල	3,176	3,164	3,615
1002	ii	22	නිවාඩු දින වැටුප්	336	-	-
1003	i	22	ස්ථාන විශදම් දීමනා	-	400	400
1003	ii	22	වෙනත් දීමනා	805	819	1,053
1005		22	රාජ්‍ය සේවා අර්ථසාධක අරමුදලේ රජයේ දායකත්ව	30	30	47
				170	138	140
			ගමන් වියදම්			
1101		22	දේශීය	139	200	200
				139	200	200
			සැපයීම්			
1201		22	ශ්‍රී ලී ද්‍රව්‍ය සහ කාර්යාලයේ අවශ්‍යතා	3,774	4,200	4,607
1202		22	ඉන්ධන සහ ශ්‍රී ලී කෙල්	259	350	350
1203		22	නිල ඇඳුම්	3,465	3,800	4,200
1207		22	වෙනත්	-	-	7
				50	50	50
			නඩත්තු වියදම්			
1301		22	වාහන	2,549	3,650	4,200
1302		22	යන්ත්‍ර සහ යන්ත්‍රෝපකරණ	1,875	1,400	1,400
1303		22	ගොඩනැගිලි	194	200	250
1304		22	වෙනත්	480	2,000	2,500
				-	50	50
			ජීවිකම්පන සේවා			
1401		22	ප්‍රවාහන	1,887	2,422	2,905
1402	i	22	විදුලි සංදේශ සේවා - කාර්යාලයේ	-	-	-
1402	ii	22	විදුලි සංදේශ සේවා - නිවාස	324	420	450
1403		22	කැපැල් ගාස්තු	-	330	350
1404	i	22	විදුලිය	-	2	5
1404	ii	22	ජලය	121	200	250
1405	ii	22	බදු ජුලි හා කුලී ගාස්තු - වාහන	2	30	50
				1,440	1,440	1,800
			වෙනත් සුකරුවර්තන විස්තර			
1905		22	වෙනත්	241	500	500
				241	500	500
			මුද්‍රාදායම් විස්තර	4,917	500	2,500
			මූලධන වත්කම් අත්පත් කර ගැනීම			
2101		23	වාහන	4,917	500	2,500
2102		23	ගෘහ භාණ්ඩ, කාර්යාලයේ උපකරණ සහ සුස්තකාල පොත්	-	-	-
2103		23	යන්ත්‍ර	1,374	500	500
2104		23	ගොඩනැගිලි	-	-	-
				3,543	-	2,000
			ව්‍යාපෘතියේ මුළු විස්තර	13,024	16,023	20,167

එක් ඩබ් පී 201 - ආණ්ඩුකාරවරයා

වැඩ සටහන - 03 පළාත් පරිපාලනය

ව්‍යාපෘතිය - 01 සාමාන්‍ය පරිපාලනය - ආණ්ඩුකාරවරයා සහ පෞද්ගලික කාර්ය මණ්ඩලය

ව්‍යාපෘති වියදම් මූල්‍යකරණය

මූල්‍යකරණය	2010 සහන වියදම රු. ' 000	2011 ඇස්තමේන්තුව රු. ' 000	2012 ඇස්තමේන්තුව රු. ' 000
විසර්ජන ප්‍රභේදනය			
22 පළාත් සභා අරමුදල - සාමූහික ප්‍රදානය සහ පැවරුණු ආදායම්	13,107	15,523	17,667
23 පළාත් සභා අරමුදල - උපමාන පාදක ප්‍රදානය සහ අනුරූපික ප්‍රදානය	4,917	500	2,500
මුළු මූල්‍යකරණය	18,024	16,023	20,167

ව්‍යාපෘති සේවා නියුක්ති විස්තරය

තනතුර	2010 සහන	2011 ඇස්තමේන්තුව	2012 ඇස්තමේන්තුව
ස්ථිර	15	14	16
ඒකාබද්ධ මට්ටම	1	1	1
තෘතීය මට්ටම	4	4	5
ද්විතීය මට්ටම	2	1	1
ප්‍රාථමික මට්ටම	8	8	9
තාවකාලික/අතීයම්	-	-	-
ඒකාබද්ධ මට්ටම	-	-	-
තෘතීය මට්ටම	-	-	-
ද්විතීය මට්ටම	-	-	-
ප්‍රාථමික මට්ටම	-	-	-
එකතුව	15	14	16

වැඩ සටහන - 03 පළාත් පරිපාලනය

ව්‍යාපෘතිය - 02 සාමාන්‍ය පරිපාලනය - කාර්යාලය

ව්‍යාපෘති විස්තරය

ව්‍යාපෘති අරමුණු

වසරි ආණ්ඩුකාර කාර්යාලයේ සාමාන්‍ය පරිපාලනය හා ආයතන සේවා ක්‍රියාත්මක කිරීම.

කාර්ය ලැයිස්තුව

- වාර්ෂික ඇස්තමේන්තු පිළියෙල කිරීම
- කාලීනව පිළියෙල කළ යුතු මූල්‍ය වාර්තා සකස් කිරීම
- වාර්ෂික විසර්ජන ගිණුම් හා ආදායම් ගිණුම් සකස් කිරීම
- තරු ආණ්ඩුකාරතුමා විසින් කරනු ලබන පත්කිරීම්, දිවයිනෙන් බැහැරවීම් අනුමත කිරීම, ආණ්ඩුකාරවරයා වෙත ලැබෙන අභියාචනා සම්බන්ධයෙන් විනය බලධාරියා වශයෙන් කටයුතු කිරීම හා විවිධ මහජන ඉල්ලීම් සඳහා විසඳුම් ලබාදීම, ප්‍රභේදන බඳවාගැනීමේ පරිපාටි හා අමාත්‍ය මණ්ඩල කීරණ සඳහා අනුමැතිය ලබාදීම

	සහන 2010	ඇස්තමේන්තුව 2011	ඇස්තමේන්තුව 2012	පුරෝකථනය 2013	පුරෝකථනය 2014
1. කාර්ය මණ්ඩල යෙදවුම්	28	27	25	26	27
2. කිමැවුම් දර්ශක					
ඉදිරිපත් කරන ලද මූල්‍ය වාර්තා ගණන	76	76	76	76	76
පිළිතුරු සැපයූ විගණන විමසුම් සංඛ්‍යාව	5	5	5	5	5
පවත්වාගෙන යනු ලබන පෞද්ගලික ලිපි ගොනු සංඛ්‍යාව	900	820	860	900	800
කාර්ය මණ්ඩල වාර්තා	4	4	4	4	4
ප්‍රභේදන	4	6	7	8	10
බඳවාගැනීමේ පරිපාටි	6	8	10	11	15
පත්කිරීම්(දිප ව්‍යාප්ත සේවයේ පත්කිරීම් හා මැති ඇමතිවරුන්ගේ පෞද්ගලික කාර්ය මණ්ඩල පත්කිරීම් හා විගණන පත්කිරීම්)	175	185	190	200	200
දිවයිනෙන් බැහැරවීම් අනුමත කිරීම්	980	990	1,000	1,000	1,010
අභියාචනා සම්බන්ධයෙන් කටයුතු කිරීම	50	60	55	57	60
අමාත්‍ය මණ්ඩල කීරණ සඳහා අනුමැතිය ලබාදීම	61	65	70	78	80

ඇස්තමේන්තු 2012

එන් ඩබ් පී 201 - ආණ්ඩුකාරවරයා
වැඩ සටහන - 03 පළාත් පරිපාලනය
ව්‍යාපෘතිය - 02 සාමාන්‍ය පරිපාලනය - කාර්යාලය

ව්‍යාපෘති පිරිවැය

පිරිවැය	2010 සකාස වියදම රු. '000	2011 ඇස්තමේන්තුව රු. '000	2012 ඇස්තමේන්තුව රු. '000	2013 ප්‍රචාරකය රු. '000	2014 ප්‍රචාරකය රු. '000
වෙනත් පුනරාවර්තන වැය	13,199	15,716	16,749	17,586	18,466
පුද්ගල පවිතර	7,693	8,566	8,574	9,003	9,453
වෙනත් පුනරාවර්තන	5,506	7,150	8,175	8,584	9,013
මූලධන වැය	817	1,950	200	210	221
ව්‍යාපෘති පිරිවැය	14,016	17,666	16,949	17,796	18,686

වැය විෂය හා මූල්‍යකරණය අනුව ව්‍යාපෘති වියදම

වැය විෂය	අයිතමය	මූල්‍යකරණය	කාණ්ඩය / වැය විෂය / අයිතම විස්තරය	2010 සකාස වියදම රු. '000	2011 ඇස්තමේන්තුව රු. '000	2012 ඇස්තමේන්තුව රු. '000
			පුනරාවර්තන වියදම	13,199	15,716	16,749
			පුද්ගල පවිතර	7,693	8,566	8,574
1001	i	22	වැටුප් හා වෙනත්	5,369	6,016	5,582
1002	ii	22	අතිකාල	587	600	650
1002	iii	22	නිවාඩු දින වැටුප්	60	140	90
1003	i	22	ඒවන වියදම් දීමනා	1,586	1,701	1,673
1003	ii	22	වෙනත් දීමනා	91	45	390
1005		22	රාජ්‍ය සේවා අර්ථසාධක අරමුදලේ රජයේ දායකය	-	64	189
			ගමන් වියදම්	396	450	450
1101		22	දේශීය	396	450	450
			සැපයීම්	1,333	1,680	1,625
1201		22	ලිපි ද්‍රව්‍ය සහ කාර්යාල සාධක අවශ්‍යතා	350	400	350
1202		22	ඉන්ධන සහ ලිපි සේවාව	961	1,200	1,200
1203		22	නිල ඇඳුම්	22	30	25
1207		22	වෙනත්	-	50	50
			නඩත්තු වියදම්	2,454	3,200	4,300
1301		22	වාහන	766	1,000	1,000
1302		22	යන්ත්‍ර සහ යන්ත්‍රෝපකරණ	141	200	300
1303		22	ගොඩනැගිලි	1,547	2,000	3,000
			ගිවිසුම්ගත සේවා	886	1,300	1,285
1401		22	ප්‍රවාහන	-	-	-
1402	i	22	විදුලි සංදේශ සේවා - නිවාස	291	400	400
1403		22	තැපැල් ගාස්තු	5	-	5
1404	i	22	විදුලිය	188	300	300
1404	ii	22	ජලය	29	120	100
1407		22	වෙනත් ගිවිසුම්ගත සේවා	373	480	480
			වෙනත් පුනරාවර්තන වියදම්	437	520	515
1903		22	නිවාඩු දීමනා බලපත්‍ර	10	20	15
1905		22	වෙනත්	427	500	500
			මූලධන වියදම්	817	1,950	200
2001	23		මූලධන වත්කම්වල පුනරුත්ථාපනය හා වැඩිදියුණු කිරීම	219	1,500	-
2004	23		ගොඩනැගිලි	219	-	-
			වෙනත් මූලධන වත්කම්	-	1,500	-
			මූලධන වත්කම් අත්පත් කර ගැනීම	598	450	200
2101	23		වාහන	-	-	-
2102	23		ගෘහ හා ආවේණික, කාර්යාල සාධක සහ පුස්තකාල පොත්	598	450	200
2712	28		වෙනත් ගාණ්ඩ හා සේවාවන්	-	-	-
			ව්‍යාපෘතියේ මුළු වියදම	14,016	17,666	16,949

ඇස්තමේන්තු 2012
එන්ඩීසී 201 - ආණ්ඩුකාරවරයා
වැඩ සටහන - 03 පළාත් පරිපාලනය
ව්‍යාපෘතිය - 02 සාමාන්‍ය පරිපාලනය - කාර්යාලය

ව්‍යාපෘති විෂය මූල්‍යකරණය

මූල්‍යකරණය	2010 සහය විෂය රු. '000	2011 ඇස්තමේන්තුව රු. '000	2012 ඇස්තමේන්තුව රු. '000
විසර්ජන ප්‍රඥප්තිය			
22 පළාත් සභා අරමුදල - සාමූහික ප්‍රදානය සහ පැවරුණු ආදායම්	13,199	15,716	16,749
23 පළාත් සභා අරමුදල - උපමාන පාදක ප්‍රදානය සහ අනුරූපික ප්‍රදානය	817	1,950	200
මුළු මූල්‍යකරණය	14,016	17,666	16,949

ව්‍යාපෘති සේවා නියුක්ති විස්තරය

තනතුර	2010 සහය	2011 ඇස්තමේන්තුව	2012 ඇස්තමේන්තුව
ස්ථිර	28	27	25
ජ්‍යෙෂ්ඨ මට්ටම	2	2	1
තෘතීය මට්ටම	1	1	1
ද්විතීය මට්ටම	13	12	13
ප්‍රාථමික මට්ටම	12	12	10
තාවකාලික/අතීයම්	-	-	-
ජ්‍යෙෂ්ඨ මට්ටම	-	-	-
තෘතීය මට්ටම	-	-	-
ද්විතීය මට්ටම	-	-	-
ප්‍රාථමික මට්ටම	-	-	-
එකතුව	28	27	25

ඇස්තමේන්තු 2012
එන් ඩබ් පී 202 - පළාත් සභාව

මෙහෙවර

වයඹ ජනතාවට සෞභාග්‍ය උදාහිරීම පිණිස ජනතා නියෝජිතයින්ගෙන් සමන්විත ව්‍යවස්ථාදායකය බලගැන්වීමට පාදක වන නෛතික හා භෞතික පරිසරය නිර්මාණය කිරීම

ප්‍රධාන කාර්යයන්

පළාත් සභා මන්ත්‍රීවරුන්ගේ වැටුප් හා දීමනා ගෙවීම් හා ඔවුන්ගේ කාර්ය මණ්ඩලවලට පහසුකම් සැලසීම, ශ්‍රී ලංකා ප්‍රජාතාන්ත්‍රික සමාජවාදී ජනරජයේ 13 වැනි ආණ්ඩුක්‍රම ව්‍යවස්ථා සංශෝධනයෙන් හා 1987 අංක 42 දරන පළාත් සභා පනතින් පැවරී ඇති බලතල අනුව ව්‍යවස්ථා සම්පාදන කටයුතු කාරක සභා, පළාත් සභා රැස්වීම් හා උපදේශන කමිටුවල කටයුතු ක්‍රියාත්මක කිරීමත්, පළාත් සභාවේ සභාපති, නියෝජ්‍ය සභාපති, මන්ත්‍රීවරුන්ගේ පෞද්ගලික කාර්ය මණ්ඩල සඳහා වැටුප් හා දීමනා ගෙවීම් ඇතුළු අනෙකුත් පහසුකම් සැලසීම, සභා ලේකම් කාර්යාලය පවත්වාගෙන යාම, පළාත් සභා කාර්යාල නඩත්තුව, කාර්ය මණ්ඩල වැටුප් හා දීමනා ඇතුළු ආයතනික ගෙවීම් හා ඊට අදාළ සේවාවන් පවත්වාගෙන යාම

අත්තිකාරම් ගිණුම්

	2010 සහාය වියදම රු. '000	2011 ඇස්තමේන්තුව රු. '000	2012 ඇස්තමේන්තුව රු. '000
පළාත් රාජ්‍ය නිලධාරීන්ට අත්තිකාරම්			
උපරිම වියදම් සීමාව	1,591	1,500	2,000
අවම ලැබීම් සීමාව	2,372	1,500	1,500
උපරිම හර ජේෂ් සීමාව	5,745	7,000	7,500
පළාත් සභා මන්ත්‍රීවරුන්ට ණය පහසුකම්			
උපරිම වියදම් සීමාව	3,500	3,000	1,000
අවම ලැබීම් සීමාව	7,368	6,000	4,900
උපරිම හර ජේෂ් සීමාව	14,758	20,000	18,500

වැඩ සටහන් සහ ව්‍යාපෘති අනුව වියදම් සාරාංශය

වැඩ සටහන් / ව්‍යාපෘති නාමය	2010 සහාය වියදම රු. '000	2011 ඇස්තමේන්තුව රු. '000	2012 ඇස්තමේන්තුව රු. '000	2013 පුරෝකථනය රු. '000	2014 පුරෝකථනය රු. '000
පුනරාවර්තන වියදම්	110,624	121,232	126,646	132,978	139,627
03 පළාත් පරිපාලනය	110,624	121,232	126,646	132,978	139,627
01 සාමාන්‍ය පරිපාලනය - සභා කටයුතු	98,150	105,535	109,685	115,169	120,928
02 සාමාන්‍ය පරිපාලනය - කාර්යාලය	12,474	15,697	16,961	17,809	18,700
මූලධන වියදම්	5,660	900	1,000	1,050	1,103
03 පළාත් පරිපාලනය	5,660	900	1,000	1,050	1,103
01 සාමාන්‍ය පරිපාලනය - සභා කටයුතු	5,522	400			
02 සාමාන්‍ය පරිපාලනය - කාර්යාලය	138	500	1,000	1,050	1,103
මුළු වියදම්	116,284	122,132	127,646	134,028	140,730
03 පළාත් පරිපාලනය	116,284	122,132	127,646	134,028	140,730
01 සාමාන්‍ය පරිපාලනය - සභා කටයුතු	103,672	105,935	109,685	115,169	120,928
02 සාමාන්‍ය පරිපාලනය - කාර්යාලය	12,612	16,197	17,961	18,859	19,802

කාණ්ඩය අනුව වියදම් සාරාංශය

කාණ්ඩය	2010 සහාය වියදම රු. '000	2011 ඇස්තමේන්තුව රු. '000	2012 ඇස්තමේන්තුව රු. '000
පුනරාවර්තන වියදම්	110,624	121,232	126,646
පුද්ගල පඩිනඩි	75,001	76,057	81,011
ගමන් වියදම්	3,653	3,800	3,800
සැපයීම්	14,350	15,100	17,525
නඩත්තු වියදම්	5,124	7,650	8,150
විවිධාකාර සේවා	11,546	17,575	15,130
වෙනත් පුනරාවර්තන වියදම්	950	1,050	1,030
මූලධන වියදම්	5,660	900	1,000
මූලධන වත්කම් අත්පත් කරගැනීම	5,660	900	1,000
මුළු වියදම්	116,284	122,132	127,646

ඇස්තමේන්තු 2012
එන් ඩබ් පී 202 - පළාත් සභාව

මූල්‍යකරණය	2010 සහය වියදම රු. '000	2011 ඇස්තමේන්තුව රු. '000	2012 ඇස්තමේන්තුව රු. '000
විසර්ජන ප්‍රඥප්තිය			
22 පළාත් සභා අරමුදල - සාමූහික ප්‍රදානය සහ පැවරුණු ආදායම්	110,624	121,232	126,646
23 පළාත් සභා අරමුදල - උපමාන පාදක ප්‍රදානය සහ අනුරූපීක ප්‍රදානය	5,660	900	1,000
මුළු මූල්‍යකරණය	116,284	122,132	127,646

ගිරිම සේවා නියුක්ති විස්තරය

තනතුර	2010 සහය	2011 ඇස්තමේන්තුව	2012 ඇස්තමේන්තුව
ස්ථිර	258	257	258
ජ්‍යෙෂ්ඨ මට්ටම	48	48	48
තෘතීය මට්ටම	10	11	11
ද්විතීය මට්ටම	130	128	129
ප්‍රාථමික මට්ටම	70	70	70
තාවකාලික/අතීත	-	-	-
ජ්‍යෙෂ්ඨ මට්ටම	-	-	-
තෘතීය මට්ටම	-	-	-
ද්විතීය මට්ටම	-	-	-
ප්‍රාථමික මට්ටම	-	-	-
එකතුව	258	257	258

වැඩ සටහන - 03 පළාත් පරිපාලනය
ව්‍යාපෘතිය - 01 සාමාන්‍ය පරිපාලනය - සභා කටයුතු

ව්‍යාපෘති විස්තරය

ව්‍යාපෘති අරමුණු

එදාදා සේවාවන් වසඹ ජනතාවට ලබාදීම සඳහා වසඹ පළාතට අදාළ නෛසික පසුබිම සලසාදීම හා ලැබෙන ප්‍රතිපාදන කිසි ප්‍රයෝජන හැකිම සඳහා සංවර්ධන යෝජනා ඉදිරිපත් කිරීම හා වසඹ පළාත් සභා රැස්වීම් උපදේශක කමිටු රැස්වීම් හා කාරක සභා රැස්වීම්වල කටයුතු ක්‍රියාත්මක කිරීමට යොමු කිරීම

කාර්ය ලැයිස්තුව

1. පළාත් සභා රැස්වීම් පවත්වා 13 වැනි ආණ්ඩුක්‍රම ව්‍යවස්ථාවෙන් හා 1987 අංක 42 දරන පළාත් සභා පනතින් දී ඇති බලතල අනුව වයඹ පළාතට අදාළ කිසි සම්පාදනය කිරීම
2. මධ්‍යම රජයේ අමාත්‍යවරුන් හා පාර්ලිමේන්තුවෙන් මෙම පළාත් සභාවේ අදාළ විමසා එවනු ලබන පණත් කෙටුම්පත් පළාතට අදාළ වන ආකාරයට සභාවේ සම්මත කර ඉදිරිපත් කිරීම
3. සංවර්ධන යෝජනා පළාත් සභා රැස්වීම්, කාරක සභා රැස්වීම් මගින් හා උපදේශක කමිටු රැස්වීම් මගින් ක්‍රියාත්මක කිරීම
4. ප්‍රඥප්ති සම්පාදනය කිරීම
5. උපදේශක කමිටු කාරක සභා රැස්වීම් පැවැත්වීම
6. කාරක සභා ක්‍රියාත්මක කිරීම හා පවත්වාගෙන යාම

	සහය 2010	ඇස්තමේන්තුව 2011	ඇස්තමේන්තුව 2012	පුරෝකථනය 2013	පුරෝකථනය 2014
1. කාර්ය මණ්ඩල යෙදවුම්	230	229	229	230	230
2. කිමැවුම් දර්ශක					
පවත්වන ලද පළාත් සභා රැස්වීම් ගණන	24	27	27	27	27
පවත්වන ලද උපදේශක කමිටු රැස්වීම් ගණන	45	60	60	60	60
පවත්වන ලද කාරක සභා රැස්වීම් ගණන	18	30	30	30	30
සම්මත කරන ලද යෝජනා ගණන	20	30	30	30	30
විදිගුරු සපයන ලද ප්‍රශ්න ගණන	40	40	40	40	40
සම්මත කරන ලද ප්‍රඥප්ති ගණන	4	3	3	3	3

ඇස්තමේන්තු 2012
එන් ඩබ් සී 202 - පළාත් සභාව

වැඩ සටහන - 03 පළාත් පරිපාලනය
ව්‍යාපෘතිය - 01 සාමාන්‍ය පරිපාලනය - සභා කටයුතු

ව්‍යාපෘති පිරිවැය

පිරිවැය	2010	2011	2012	2013	2014
	සහය වියදම රු. '000	ඇස්තමේන්තුව රු. '000	ඇස්තමේන්තුව රු. '000	පුරෝකථනය රු. '000	පුරෝකථනය රු. '000
වෙනත් පුනරාවර්තන වැය	98,150	105,535	109,685	115,169	120,928
පුද්ගල පඩිකඩ	64,658	65,135	68,665	72,098	75,703
වෙනත් පුනරාවර්තන	33,492	40,400	41,020	43,071	45,225
මූලධන වැය	5,522	400	-	-	-
ව්‍යාපෘති පිරිවැය	103,672	105,935	109,685	115,169	120,928

වැය විෂය හා මූල්‍යකරණය අනුව ව්‍යාපෘති වියදම

වැය විෂය	අයිතමය	මූල්‍යකරණය	කාණ්ඩය / වැය විෂය / අයිතම විස්තරය	2010	2011	2012
				සහය වියදම රු. '000	ඇස්තමේන්තුව රු. '000	ඇස්තමේන්තුව රු. '000
			පුනරාවර්තන වියදම්	98,150	105,535	109,685
			පුද්ගල පඩිකඩ	64,658	65,135	68,665
1001	i	22	වැටුප් හා වේතන	45,273	45,652	45,786
1002	i	22	අතිකාල	355	500	360
1003	i	22	සේවා වියදම් දීමනා	11,495	11,466	12,917
1003	ii	22	වෙනත් දීමනා	4,216	4,542	6,073
1005		22	රාජ්‍ය සේවා අර්ථසාධක අරමුදලේ රජයේ දායකය	3,319	2,975	3,529
			ගමන් වියදම්	3,564	3,600	3,600
1101		22	දේශීය	3,564	3,600	3,600
			සැපයීම්	13,728	14,100	16,500
1201		22	ප්‍රීති ද්‍රව්‍ය සහ කාර්යාලයේ අවශ්‍යතා	856	1,500	1,500
1202		22	ඉක්මන සහ ප්‍රීතිය හෙල්	12,872	12,600	15,000
			කඩක්කු වියදම්	4,579	6,100	6,100
1301		22	වාහන	3,886	5,250	5,250
1302		22	යන්ත්‍ර සහ යන්ත්‍රෝපකරණ	693	850	850
			ගිවිසුම්ගත සේවා	10,691	15,600	13,820
1402	i	22	විදුලි සංදේශ සේවා - කාර්යාලයේ	7,565	8,000	7,700
1402	ii	22	විදුලි සංදේශ සේවා - නිවාස	-	-	300
1403		22	කැපැල් ගාස්තු	68	3,600	590
1404	i	22	විදුලිය	800	500	700
1404	ii	22	ජලය	-	-	100
1405	i	22	බදු කුලී හා කුලී ගාස්තු - ගොඩනැගිලි	581	1,000	700
1407		22	වෙනත් ගිවිසුම්ගත සේවා	1,677	2,500	3,730
			වෙනත් පුනරාවර්තන වියදම්	930	1,000	1,000
1905		22	වෙනත්	930	1,000	1,000
			මූලධන වියදම්	5,522	400	-
			මූලධන වත්කම් අත්පත් කර ගැනීම	5,522	400	-
2102		23	ගෘහ භාණ්ඩ, කාර්යාලයේ උපකරණ සහ පුස්තකාල පොත්	5,522	400	-
			ව්‍යාපෘතියේ මුළු වියදම	103,672	105,935	109,685

වැඩ සටහන - 03 පළාත් පරිපාලනය
ව්‍යාපෘතිය - 01 සාමාන්‍ය පරිපාලනය - සභා කටයුතු

ව්‍යාපෘති විෂය මූල්‍යකරණය

මූල්‍යකරණය	2010 සහය වියදම රු. '000	2011 ඇස්තමේන්තුව රු. '000	2012 ඇස්තමේන්තුව රු. '000
විසර්ජන ප්‍රදේශීය			
22 පළාත් සභා අරමුදල - සාමූහික ප්‍රදානය සහ පැවරුණු ආදායම්	98,150	105,535	109,685
23 පළාත් සභා අරමුදල - උපමාන පාදක ප්‍රදානය සහ අනුරූපිත ප්‍රදානය	5,522	400	-
මුළු මූල්‍යකරණය	103,672	105,935	109,685

ව්‍යාපෘති සේවා නියුක්ති විස්තරය

භනතුර	2010 සහය	2011 ඇස්තමේන්තුව	2012 ඇස්තමේන්තුව
සේවර	230	229	229
ජ්‍යෙෂ්ඨ මට්ටම	47	47	47
තෘතීය මට්ටම	6	7	7
ද්විතීය මට්ටම	114	112	112
ප්‍රාථමික මට්ටම	63	63	63
තාවකාලික/අනියම්	-	-	-
ජ්‍යෙෂ්ඨ මට්ටම	-	-	-
තෘතීය මට්ටම	-	-	-
ද්විතීය මට්ටම	-	-	-
ප්‍රාථමික මට්ටම	-	-	-
එකතුව	230	229	229

වැඩ සටහන - 03 පළාත් පරිපාලනය
ව්‍යාපෘතිය - 02 සාමාන්‍ය පරිපාලනය - කාර්යාලය

ව්‍යාපෘති විස්තරය

ව්‍යාපෘති අරමුණු

සභා ලේකම් කාර්යාලය පවත්වාගෙන යාම, පළාත් සභා කාර්යාල නඩත්තුව සහ කාර්ය මණ්ඩලවල වැටුප් හා දීමනා ඇතුළු ආයතනික ගෙවීම් සහ ඊට අදාළ සේවාවන් පවත්වාගෙන යාම

කාර්ය ලැයිස්තුව

1. පළාත් සභා මන්ත්‍රීවරුන්ට සහ මන්ත්‍රී කාර්ය මණ්ඩලවලට හා සහාකාර්යාල කාර්ය මණ්ඩලයට වැටුප් සහ දීමනා ගෙවීම් හා පහසුකම් සැලසීම
2. මන්ත්‍රී කාර්ය මණ්ඩලය, මූර්ධාරී කාර්ය මණ්ඩල හා කාර්යාලීය කාර්ය මණ්ඩලයේ පෞද්ගලික ශ්‍රීපීඨයානු නඩත්තුව
3. වාර්ෂික ඇස්තමේන්තු සකස් කිරීම
4. වාර්ෂික විසර්ජන ගිණුම් හා අත්තිකාරම් ගිණුම් සකස් කිරීම
5. සභා රැස්වීම් න්‍යායපත්‍ර, සභා වාර්තා සහ විවාද නිල වාර්තා සැකසීම හා බෙදාහැරීම
6. පළාත් අරමුදල් ගිණුම් කාරක සභා රැස්වීම්වලට අදාළ කටයුතු කිරීම
7. උපදේශක කමිටු හා කාරක සභා රැස්වීම් සංවිධානය කිරීම

කාර්ය මණ්ඩල යෙදවුම් හා කාර්ය සාධන දර්ශක

	සහය 2010	ඇස්තමේන්තුව 2011	ඇස්තමේන්තුව 2012	පුරෝකථනය 2013	පුරෝකථනය 2014
1. කාර්ය මණ්ඩල යෙදවුම්	28	28	29	29	29
2. නිමැවුම් දර්ශක					
ගරු මූර්ධාරීන්, මන්ත්‍රීවරුන්, මන්ත්‍රී කාර්ය මණ්ඩල හා කාර්යාලයේ වැටුප් හා දීමනා ගෙවීම් (පුද්ගල සංඛ්‍යාව)	264	264	264	264	264
කාර්ය මණ්ඩල පෞද්ගලික ශ්‍රීපීඨයානු නඩත්තුව	211	211	211	211	211
වාර්ෂික ඇස්තමේන්තු ශ්‍රීපීඨයල කිරීම	1	1	1	1	1
වාර්ෂික විසර්ජන ගිණුම් සැකසීම	1	1	1	1	1
වාර්ෂික අත්තිකාරම් ගිණුම් සැකසීම	1	1	1	1	1
සභා රැස්වීම් න්‍යාය පත්‍ර, සභා වාර්තා, විවාද නිල වාර්තා සකස් කිරීම	70	72	72	72	72
පළාත් සභා රැස්වීම්, උපදේශක කමිටු, කාරක සභා සංවිධානය කිරීම	83	117	117	117	117

ඇස්තමේන්තු 2012
එස් ඩබ් පී 202 - පළාත් සභාව

වැඩි සටහන - 03 පළාත් පරිපාලනය
ව්‍යාපෘතිය - 02 සාමාන්‍ය පරිපාලනය - කාර්යාලය

ව්‍යාපෘති පිරිවැය

පිරිවැය	2010	2011	2012	2013	2014
	සත්‍ය වියදම් රු. '000	ඇස්තමේන්තුව රු. '000	ඇස්තමේන්තුව රු. '000	පුරෝකථනය රු. '000	පුරෝකථනය රු. '000
වෙනත් පුනරාවර්තන වැය	12,474	15,697	16,961	17,809	18,700
පුද්ගල පඩිනඩි	10,343	10,922	12,346	12,963	13,611
වෙනත් පුනරාවර්තන	2,131	4,775	4,615	4,846	5,088
මූලධන වැය	138	500	1,000	1,050	1,103
ව්‍යාපෘති පිරිවැය	12,612	16,197	17,961	18,859	19,802

වැය විෂය හා මූල්‍යකරණය අනුව ව්‍යාපෘති වියදම්

වැය විෂය	අයිතමය	මූල්‍යකරණය	කාණ්ඩය / වැය විෂය / අයිතම විස්තරය	2010	2011	2012
				සත්‍ය වියදම් රු. '000	ඇස්තමේන්තුව රු. '000	ඇස්තමේන්තුව රු. '000
			පුනරාවර්තන වියදම්	12,474	15,697	16,961
			පුද්ගල පඩිනඩි	10,343	10,922	12,346
1001		22	වැටුප් හා වෙනත්	7,303	7,363	8,399
1002	i	22	අතිකාල	923	1,200	880
1002	ii	22	නිවාඩු දින වැටුප්	225	500	260
1003	i	22	ජීවන වියදම් දීමනා	1,756	1,764	2,176
1003	ii	22	වෙනත් දීමනා	136	95	631
			තමන් වියදම්	89	200	200
1101		22	දේහිය	89	200	200
			සැපයීම්	622	1,000	1,025
1201		22	ලිපි ද්‍රව්‍ය සහ කාර්යාලයේ අවශ්‍යතා	98	100	200
1202		22	ඉන්ධන සහ ලිපිපි තෙල්	485	750	750
1203		22	නිල ඇඳුම්	39	150	75
			කඩත්තු වියදම්	545	1,550	2,050
1301		22	වාහන	392	1,200	1,000
1302		22	යන්ත්‍ර සහ යන්ත්‍රෝපකරණ	129	350	350
1303		22	භෞතික ශිල්ප	24	-	700
			ජීවිසුම්ගත සේවා	855	1,975	1,310
1401		22	ප්‍රවාහන	-	-	-
1402	i	22	විදුලි සංදේශ සේවා - කාර්යාලයේ	375	400	360
1402	ii	22	විදුලි සංදේශ සේවා - නිවාස	-	-	200
1403		22	කැපැල් ශාස්ත්‍ර	11	75	50
1404	i	22	විදුලිය	183	1,000	300
1404	ii	22	ජලය	-	-	100
1407		22	වෙනත් ජීවිසුම්ගත සේවා	286	500	300
			වෙනත් පුනරාවර්තන වියදම්	20	50	30
1903		22	නිවාඩු දීමරිය බලපත්‍ර	20	50	30
			මූලධන වියදම්	138	500	1,000
2102		23	මූලධන වත්කම් අත්පත් කර ගැනීම ගහ හාණ්ඩ, කාර්යාලයේ උපකරණ සහ පුස්තකාල පොත්	138	500	1,000
			ව්‍යාපෘතියේ මුළු වියදම්	12,612	16,197	17,961

ව්‍යාපෘති වියදම් මූල්‍යකරණය

මූල්‍යකරණය	2010 සත්‍ය වියදම් රු. '000	2011 ඇස්තමේන්තුව රු. '000	2012 ඇස්තමේන්තුව රු. '000
විසර්ජන ප්‍රභවය			
22 පළාත් සභා අරමුදල - සාමූහික ප්‍රදානය සහ පැවරුණු ආදායම්	12,474	15,697	16,961
23 පළාත් සභා අරමුදල - උපමාන පාදක ප්‍රදානය සහ අනුරූපික ප්‍රදානය	138	500	1,000
මුළු මූල්‍යකරණය	12,612	16,197	17,961

ඇස්තමේන්තු 2012
එක් බිම් පී 202 - පළාත් සභාව

ව්‍යාපෘති සේවා නිලධාරීන් විස්තරය

නම	2010 සංඛ්‍යාව	2011 ඇස්තමේන්තු	2012 ඇස්තමේන්තු
සේවක	28	28	29
ජ්‍යෙෂ්ඨ මට්ටම	1	1	1
තාක්ෂණ මට්ටම	4	4	4
ද්විතීයික මට්ටම	16	16	17
ප්‍රාථමික මට්ටම	7	7	7
තාවකාලික/අනියම්	-	-	-
ජ්‍යෙෂ්ඨ මට්ටම	-	-	-
තාක්ෂණ මට්ටම	-	-	-
ද්විතීයික මට්ටම	-	-	-
ප්‍රාථමික මට්ටම	-	-	-
එකතුව	28	28	29

ඇස්තමේන්තු 2012
එන් ඩබ් පී 203 - පළාත් රාජ්‍ය සේවා කොමිෂන් සභාව

මෙහෙවර

දැනුම් හා කුසලතාවලින් පිරිසුන් මානව සම්පත් අත්පත් කරගෙන, ඔවුන්ට සේවා ස්ථිරත්වය හා නියමිත උසස්වීම් ලබාදීම සහ මනා විනය පාලනයක් භුක්ති ශ්‍රීතීන් සහගත ආදර්ශමත් පළාත් සභා රාජ්‍ය සේවාවක් වශයෙන් පළාතට දායාද කිරීම

ප්‍රධාන කාර්යයන්

දීප ව්‍යාප්ත සේවය, විදුහල්පති සේවය හා කණිෂ්ඨ සේවක සේවය හැර වයඹ පළාත් රාජ්‍ය සේවයේ නිලධාරීන්ගේ බඳවා ගැනීම්, පත් කිරීම්, උසස් කිරීම්, අන්තර් පළාත් ස්ථාන මාරු කිරීම්, සේවා දීර්ඝ කිරීම්, මුදා හැරීම්, අන්තර්ගතනය කිරීම්, විශ්‍රාම ගැන්වීම්, විනය පිළිබඳ කටයුතු හා අවිධිමත්තා සහ විභාග කටයුතු

අත්තිකාරම් ගිණුම්

	2010 සත්‍ය වියදම් රු. '000	2011 ඇස්තමේන්තුව රු. '000	2012 ඇස්තමේන්තුව රු. '000
පළාත් රාජ්‍ය නිලධාරීන්ට අත්තිකාරම්			
උපරිම වියදම් සීමාව	2,372	2,500	2,500
අවම ලැබීම් සීමාව	2,407	600	600
උපරිම හර සෛෂ සීමාව	4,848	9,000	9,000

වැඩ සටහන් සහ ව්‍යාපෘති අනුව වියදම් සාරාංශය

වැඩ සටහන් / ව්‍යාපෘති නාමය	2010 සත්‍ය වියදම් රු. '000	2011 ඇස්තමේන්තුව රු. '000	2012 ඇස්තමේන්තුව රු. '000	2013 පුරෝකථනය රු. '000	2014 පුරෝකථනය රු. '000
පුනරාවර්තන වියදම්	14,314	15,805	17,296	18,161	19,069
03 පළාත් පරිපාලනය	14,314	15,805	17,296	18,161	19,069
01 සාමාන්‍ය පරිපාලනය	14,314	15,805	17,296	18,161	19,069
මුද්‍රාදාය වියදම්	238	600	800	840	882
03 පළාත් පරිපාලනය	238	600	800	840	882
01 සාමාන්‍ය පරිපාලනය	238	600	800	840	882
මුළු වියදම්	14,552	16,405	18,096	19,001	19,951
03 පළාත් පරිපාලනය	14,552	16,405	18,096	19,001	19,951
01 සාමාන්‍ය පරිපාලනය	14,552	16,405	18,096	19,001	19,951

කාණ්ඩය අනුව වියදම් සාරාංශය

කාණ්ඩය	2010 සත්‍ය වියදම් රු. '000	2011 ඇස්තමේන්තුව රු. '000	2012 ඇස්තමේන්තුව රු. '000
පුනරාවර්තන වියදම්	14,314	15,805	17,296
පුද්ගල පවිත්‍ර	11,071	11,272	12,220
ගමන් වියදම්	299	375	412
සැපයීම්	962	1,087	1,196
කඩක්කු වියදම්	537	830	913
ගිවිසුම්ගත සේවා	1,418	2,206	2,466
වෙනත් පුනරාවර්තන වියදම්	27	35	89
මුද්‍රාදාය වියදම්	238	600	800
මුද්‍රාදාය වත්කම් අත්පත් කරගැනීම	238	600	800
මුළු වියදම්	14,552	16,405	18,096

මූල්‍යකරණය	2010 සත්‍ය වියදම් රු. '000	2011 ඇස්තමේන්තුව රු. '000	2012 ඇස්තමේන්තුව රු. '000
විසර්ජන ප්‍රභේදනය			
22 පළාත් සභා අරමුදල - සාමූහික ප්‍රදානය සහ පැවරුණු ආදායම්	14,314	15,805	17,296
23 පළාත් සභා අරමුදල - උපමාන පාදක ප්‍රදානය සහ අනුරූපීන ප්‍රදානය	238	600	800
මුළු මූල්‍යකරණය	14,552	16,405	18,096

ශීර්ෂ සේවා නියුක්ති විස්තරය

කනතුර	2010 සත්‍ය	2011 ඇස්තමේන්තුව	2012 ඇස්තමේන්තුව
ස්ථිර	38	37	34
ජ්‍යෙෂ්ඨ මට්ටම	9	9	7
තෘතීය මට්ටම	1	1	1
ද්විතීය මට්ටම	22	21	21
ප්‍රාථමික මට්ටම	6	6	5
තාවකාලික/අතීත	-	-	-
ජ්‍යෙෂ්ඨ මට්ටම	-	-	-
තෘතීය මට්ටම	-	-	-
ද්විතීය මට්ටම	-	-	-
ප්‍රාථමික මට්ටම	-	-	-
එකතුව	38	37	34

අර්ථනිරුද්ධ 2012
එස් ඩබ්ලිව් 203 - පළාත් රාජ්‍ය සේවා කොමිෂන් සභාව

වැඩ සටහන - 03 පළාත් පරිපාලනය
ව්‍යාපෘතිය - 02 සාමාන්‍ය පරිපාලනය

ව්‍යාපෘති විස්තරය

ව්‍යාපෘති අරමුණු

නිශ්චිත හෝ අපේක්ෂිත කාල සීමාව තුළදී වසම් පළාත් සභාවේ ආයතනවල කාර්යක්ෂමතාවය සඳහා මානව සම්පත් අත්කර දීම හා වසම් පළාත් රාජ්‍ය සේවයේ මානව සම්පත් ඵලදායී ලෙස හැසිරවීම

කාර්ය ලැයිස්තුව

1. වාර්ෂික අර්ථනිරුද්ධ පිළියෙල කිරීම
2. කාලීනව පිළියෙල කළයුතු මූල්‍ය වාර්තා සකස් කිරීම
3. වාර්ෂික විසර්ජන ගිණුම් හා අත්තිකාරම් ගිණුම් පිළියෙල කර සකස් කිරීම
4. කට පත්වීම්, උසස් වීම් හා සේවය ස්ථිර කිරීම්, අත්කර පළාත් ස්ථාන මාරු කිරීම්, විනය කටයුතු විග්‍රාම ගැන්වීම්, කාලීනව පැවැත්විය යුතු විභාග පැවැත්වීම සේවා දිරිස කිරීම් හා වෙනත් කීරණ ගැනීම්

	සහය 2010	අර්ථනිරුද්ධ 2011	අර්ථනිරුද්ධ 2012	පුරෝකථනය 2013	පුරෝකථනය 2014
1. කාර්ය මණ්ඩල යෙදවුම්	38	37	34	35	35
2. නිමැවුම් දර්ශක					
පත් කිරීම් (ගුරු/වෙනත්)	400	1,275	1,525	1,750	1,900
උසස් කිරීම්	1,500	6,500	7,000	7,900	8,775
අත්කර පළාත් ස්ථාන මාරු කිරීම්	800	1,800	200	2,200	2,400
විනය කටයුතු හා අභියාචනා	45	60	75	80	85
පිළිතුරු පැවැත්වීමේ විග්‍රාම සංඛ්‍යාව	4	1	2	2	2
පවත්වාගෙන යන ලද පෞද්ගලික ශ්‍රී ලංකා සංඛ්‍යාව	37	31	35	35	35
සේවා දිරිස කිරීම්	900	2,830	3,100	3,750	4,420
සේවය ස්ථිර කිරීම්	700	3,275	4,230	4,350	5,220
අත්කරගන්නා කිරීම්	100	659	840	1,051	1,180
විභාග - දෙපාර්තමේන්තු	5	7	10	10	10
විභාග - පළාත් සභාව	5	12	14	15	15

ව්‍යාපෘති පිරිවැය

පිරිවැය	2010 සහය වියදම රු. '000	2011 අර්ථනිරුද්ධ රු. '000	2012 අර්ථනිරුද්ධ රු. '000	2013 පුරෝකථනය රු. '000	2014 පුරෝකථනය රු. '000
වෙනත් පුනරාවර්තන වැය	14,314	15,805	17,296	18,161	19,069
පුද්ගල පවිත්‍ර	11,071	11,272	12,220	12,831	13,473
වෙනත් පුනරාවර්තන	3,243	4,533	5,076	5,330	5,596
මූලධන වැය	238	600	800	840	882
ව්‍යාපෘති පිරිවැය	14,552	16,405	18,096	19,001	19,951

එන් ඩබ් ශී 203 - පළාත් රාජ්‍ය සේවා කොමිෂන් සභාව

වැඩ සටහන - 03 පළාත් පරිපාලනය

ව්‍යාපෘතිය - 02 සාමාන්‍ය පරිපාලනය

වැය විෂය හා මූල්‍යකරණය අනුව ව්‍යාපෘති විස්තර

වැය විෂය	අයිතමය	මූල්‍යකරණය	කාණ්ඩය / වැය විෂය / අයිතම විස්තරය	2010 සහය විස්තර රු. '000	2011 ඇස්තමේන්තුව රු. '000	2012 ඇස්තමේන්තුව රු. '000
			පුනරාවර්තන විස්තර	14,314	15,805	17,296
			සුද්ධ පවිත්‍ර	11,071	11,272	12,220
1001		22	වැටුප් හා වෙනත්	7,817	8,152	7,316
1002	i	22	අතිකාල	930	850	2,200
1002	ii	22	නිවාඩු දින වැටුප්	134	150	324
1003	i	22	ඒවන විස්තර දීමනා	1,958	2,016	1,966
1003	ii	22	වෙනත් දීමනා	232	104	414
			ගමන් විස්තර	299	375	412
1101		22	දේශීය	299	375	412
			සැපයීම්	962	1,087	1,196
1201		22	ලිපි ද්‍රව්‍ය සහ කාර්යාලීය අවශ්‍යතා	448	492	541
1202		22	ඉන්ධන සහ ලිපිකි හෙල්	499	575	633
1203		22	නිල ඇඳුම්	15	20	22
			නඩත්තු විස්තර	537	830	913
1301		22	වාහන	351	550	605
1302		22	යන්ත්‍ර සහ යන්ත්‍රෝපකරණ	42	120	132
1303		22	ගොඩනැගිලි	144	160	176
			සිවිල් සේවා	1,418	2,206	2,466
1401		22	ප්‍රවාහන	-	-	-
1402	i	22	විදුලි සංදේශ සේවා - කාර්යාලීය	405	560	616
1403		22	කැපුම් ආස්ත	-	10	50
1404	i	22	විදුලිය	678	800	880
1404	ii	22	ජලය	-	200	220
1407		22	වෙනත් සිවිල් සේවා	335	636	700
			වෙනත් පුනරාවර්තන විස්තර	27	35	89
1903		22	නිවාඩු දීමනා බලපත්‍ර	27	35	39
1905		22	වෙනත්	-	-	50
			මූල්‍යකරණ විස්තර	238	600	800
2102		23	මූල්‍යකරණ වත්කම් අත්පත් කර ගැනීම තහ හාණ්ඩ, කාර්යාලීය උපකරණ සහ පුස්තකාල පොත්	238	600	800
			ව්‍යාපෘතියේ මුළු විස්තර	14,552	16,405	18,096

ව්‍යාපෘති විස්තර මූල්‍යකරණය

මූල්‍යකරණය	2010 සහය විස්තර රු. '000	2011 ඇස්තමේන්තුව රු. '000	2012 ඇස්තමේන්තුව රු. '000
විකේන්ද්‍රීය ප්‍රදානය			
22 පළාත් සභා අරමුදල - සාමූහික ප්‍රදානය සහ පැවරුණු ආදායම්	14,314	15,805	17,296
23 පළාත් සභා අරමුදල - උපමාන පාදක ප්‍රදානය සහ අනුරූපිත ප්‍රදානය	238	600	800
24 පළාත් සභා අරමුදල - පළාත් නිත්‍ය සංවර්ධන ප්‍රදානය	-	-	-
25 පළාත් සභා අරමුදල - යටිතල පහසුකම් පුනරුත්ථාපනය හා වැඩි දියුණු කිරීම සඳහා වූ කුඩා පරිමාණ සංවර්ධන ව්‍යාපෘති සඳහා වන ප්‍රදානය	-	-	-
26 පළාත් සභා අරමුදල - ලෝක බැංකු ආධාර යටතේ වන ප්‍රදානය	-	-	-
28 පළාත් සභා අරමුදල - ග්‍රාමීය ජල සම්පාදන හා සනීපාරක්ෂක ව්‍යාපෘතිය සඳහා වන ප්‍රදානය	-	-	-
29 පළාත් සභා අරමුදල - ග්‍රාමීය දියුණුවාදායක ආරක්ෂණ සඳහා වූ යටිතල පහසුකම් සංවර්ධන ව්‍යාපෘතිය සඳහා වන ප්‍රදානය	-	-	-
30 පළාත් සභා අරමුදල - එක්සත් ජාතීන්ගේ ශ්‍රී ලංකා අරමුදලින් ලැබෙන ප්‍රදාන	-	-	-
31 පළාත් සභා අරමුදල - වෙනත් ලැබීම්	-	-	-
මුළු මූල්‍යකරණය	14,552	16,405	18,096

ඇස්තමේන්තු 2012
එන් ඩබ් පී 203 - පළාත් රාජ්‍ය සේවා කොමිෂන් සභාව

වැඩ සටහන - 03 පළාත් පරිපාලනය
ව්‍යාපෘතිය - 02 සාමාන්‍ය පරිපාලනය

ව්‍යාපෘති සේවා නියුක්ති විස්තරය

තනතුර	2010 සහය	2011 ඇස්තමේන්තුව	2012 ඇස්තමේන්තුව
ස්ථිර	38	37	34
ජ්‍යෙෂ්ඨ මට්ටම	9	9	7
තෘතීය මට්ටම	1	1	1
ද්විතීය මට්ටම	22	21	21
ප්‍රාථමික මට්ටම	6	6	5
කාරිකාලීන/දෘෂියම්	-	-	-
ජ්‍යෙෂ්ඨ මට්ටම	-	-	-
තෘතීය මට්ටම	-	-	-
ද්විතීය මට්ටම	-	-	-
ප්‍රාථමික මට්ටම	-	-	-
එකතුව	38	37	34

ප්‍රධාන අමාත්‍ය සහ මුදල්, ක්‍රම සම්පාදන, නීතිය හා සාමය, පළාත් පාලන හා පළාත් පරිපාලන, මිනිස්බල, අධ්‍යාපන හා සංස්කෘතික කටයුතු, ඉඩම්, ප්‍රවාහන, පරිසර, සංචාරක, ආයෝජන සම්බන්ධීකරණ, සමුපකාර සංවර්ධන සහ ආහාර සැපයීම් හා බෙදාහැරීම් කටයුතු පිළිබඳ පළාත් අමාත්‍යාංශය

මෙහෙවර

කැණ ක්‍රමයන්, සංස්කෘතික හරයන්ගෙන් හා ගවිකල පහසුකම්වලින් පෝෂිත යහ පාලික සමාජයක් වශයෙන් පළාත තුළ බිහි කිරීම සඳහා ප්‍රතිපත්ති සම්පාදනය හා කළමනාකරණය

ප්‍රධාන කාර්යයන්

ශ්‍රී ලංකා ප්‍රජාතාන්ත්‍රික සමාජවාදී ජන රජයේ 13 වන ආණ්ඩුක්‍රම ව්‍යවස්ථා සංශෝධනයෙන් සහ පළාත් සභා පණතින් දක්වා ඇති බලතල යටතේ පළාතේ නීතිය හා සාමය පුරුද්දක් කිරීම, පළාතේ පරිපාලනය, මූල්‍ය පාලනය හා සැලසුම් කිරීම, පළාත් පාලන කටයුතු පරිපාලනය කිරීම ආදී මූලික කාර්යයන්ට අමතරව පළාතේ මිනිස් බල, අධ්‍යාපනික හා සංස්කෘතික, ඉඩම්, ප්‍රවාහන, පරිසර, සංචාරක, ආයෝජන සම්බන්ධීකරණ, සමුපකාර සංවර්ධන සහ ආහාර සැපයුම් හා බෙදාහැරීම් කටයුතු සංවර්ධනය කිරීම

අමාත්‍යාංශය යටතේ පැවැත්වෙන ආයතන

දෙපාර්තමේන්තු

- පළාත් පාලන දෙපාර්තමේන්තුව
- අධ්‍යාපන දෙපාර්තමේන්තුව
- ඉඩම් කොමසාරිස් දෙපාර්තමේන්තුව
- සමුපකාර සංවර්ධන දෙපාර්තමේන්තුව
- වයඹ ඉංජිනේරු දෙපාර්තමේන්තුව
- සමුපකාර සේවක කොමිෂන් සභාව

ව්‍යවස්ථාපිත ආයතන

- වයඹ සංවර්ධන අධිකාරිය
- පරිසර අධිකාරිය
- පුර්ව මුලික අධ්‍යාපන සංවර්ධන අධිකාරිය
- යන්ත්‍රෝපකරණ අධිකාරිය
- වයඹ මානව සම්පත් සංවර්ධන අධිකාරිය
- කර්මාන්ත සේවා කාර්යාංශය
- ජනකලා කේන්ද්‍රය
- මාර්ගස්ථ මිනි ප්‍රවාහන අධිකාරිය
- සමුපකාර සංවර්ධන පදනම

ආයතන අනුව විස්තූම් සාරාංශය

දෙපාර්තමේන්තුව	2010 සහන වියදම රු. '000	2011 ඇස්තමේන්තුව රු. '000	2012 ඇස්තමේන්තුව රු. '000	2013 පුරෝකථනය රු. '000	2014 පුරෝකථනය රු. '000
පුනර්වර්ධන විස්තූම්	9,407,620	9,788,187	10,455,618	10,978,399	11,327,319
210 ප්‍රධාන අමාත්‍ය සහ මුදල්, ක්‍රම සම්පාදන, නීතිය හා සාමය, පළාත් පාලන, පළාත් පරිපාලන, මිනිස්බල, අධ්‍යාපන හා සංස්කෘතික කටයුතු, ඉඩම්, ප්‍රවාහන, පරිසර, සංචාරක, ආයෝජන සම්බන්ධීකරණ, සමුපකාර සංවර්ධන සහ ආහාර සැපයීම් හා බෙදාහැරීම් කටයුතු පිළිබඳ පළාත් අමාත්‍යවරයා	145,939	158,035	178,067	186,970	196,319
211 පළාත් පාලන දෙපාර්තමේන්තුව	754,311	789,156	795,368	835,136	876,893
212 අධ්‍යාපන දෙපාර්තමේන්තුව	8,242,296	8,558,498	9,172,994	9,631,644	10,113,226
213 ඉඩම් කොමසාරිස් දෙපාර්තමේන්තුව	60,240	62,327	68,093	71,498	75,073
214 සමුපකාර සංවර්ධන දෙපාර්තමේන්තුව	103,723	109,731	117,991	123,891	130,085
215 වයඹ ඉංජිනේරු දෙපාර්තමේන්තුව	101,111	110,440	123,105	129,260	135,723
මූලධන විස්තූම්	435,354	564,600	722,300	758,415	796,336
210 ප්‍රධාන අමාත්‍ය සහ මුදල්, ක්‍රම සම්පාදන, නීතිය හා සාමය, පළාත් පාලන, පළාත් පරිපාලන, මිනිස්බල, අධ්‍යාපන හා සංස්කෘතික කටයුතු, ඉඩම්, ප්‍රවාහන, පරිසර, සංචාරක, ආයෝජන සම්බන්ධීකරණ, සමුපකාර සංවර්ධන සහ ආහාර සැපයීම් හා බෙදාහැරීම් කටයුතු පිළිබඳ පළාත් අමාත්‍යවරයා	423,337	551,100	708,650	744,083	781,287
211 පළාත් පාලන දෙපාර්තමේන්තුව	250	450	300	315	331
212 අධ්‍යාපන දෙපාර්තමේන්තුව	9,414	10,000	10,000	10,500	11,025
213 ඉඩම් කොමසාරිස් දෙපාර්තමේන්තුව	149	100	250	263	276
214 සමුපකාර සංවර්ධන දෙපාර්තමේන්තුව	605	750	800	840	882
215 වයඹ ඉංජිනේරු දෙපාර්තමේන්තුව	1,599	2,200	2,300	2,415	2,536
මුළු විස්තූම්	9,842,974	10,352,787	11,177,918	11,736,814	12,323,655
210 ප්‍රධාන අමාත්‍ය සහ මුදල්, ක්‍රම සම්පාදන, නීතිය හා සාමය, පළාත් පාලන, පළාත් පරිපාලන, මිනිස්බල, අධ්‍යාපන හා සංස්කෘතික කටයුතු, ඉඩම්, ප්‍රවාහන, පරිසර, සංචාරක, ආයෝජන සම්බන්ධීකරණ, සමුපකාර සංවර්ධන සහ ආහාර සැපයීම් හා බෙදාහැරීම් කටයුතු පිළිබඳ පළාත් අමාත්‍යවරයා	569,276	709,135	886,717	931,053	977,605
211 පළාත් පාලන දෙපාර්තමේන්තුව	754,561	789,606	795,668	835,451	877,224
212 අධ්‍යාපන දෙපාර්තමේන්තුව	8,251,710	8,568,498	9,182,994	9,642,144	10,124,251
213 ඉඩම් කොමසාරිස් දෙපාර්තමේන්තුව	60,389	62,427	68,343	71,760	75,348
214 සමුපකාර සංවර්ධන දෙපාර්තමේන්තුව	104,328	110,481	118,791	124,731	130,967
215 වයඹ ඉංජිනේරු දෙපාර්තමේන්තුව	102,710	112,640	125,405	131,675	138,259

ප්‍රධාන අමාත්‍ය සභ මුදල්, ක්‍රම සම්පාදන, නීතිය හා සාමය, පළාත් පාලන හා පළාත් පරිපාලන, මිනිස්බල, අධ්‍යාපන හා සංස්කෘතික කටයුතු, ඉඩම්, ප්‍රවාහන, පරිසර, සංචාරක, ආයෝජන සම්බන්ධීකරණ, සමුපකාර සංවර්ධන සහ ආහාර සැපයීම් හා බෙදාහැරීම් කටයුතු පිළිබඳ පළාත් අමාත්‍යාංශය

වැඩ සටහන් අනුව වියදම් සාරාංශය

වැඩ සටහන්	2010	2011	2012	2013	2014
	සහය වියදම් රු. '000	ඇස්තමේන්තුව රු. '000	ඇස්තමේන්තුව රු. '000	පුරෝකථනය රු. '000	පුරෝකථනය රු. '000
පුනරාවර්තන වියදම්	9,412,322	9,788,187	10,455,618	10,978,399	11,527,319
03 පළාත් පරිපාලනය	1,116,606	1,181,161	1,243,440	1,305,612	1,370,893
40 ඉඩම් සංවර්ධනය	56,567	53,231	57,629	60,510	63,536
43 වාරිමාර්ග හා ජල කළමනාකරණය	15,815	18,679	20,257	21,270	22,333
47 ප්‍රවාහන සේවා	-	-	-	-	-
50 මහාමාර්ග ඉදිකිරීම් හා නඩත්තුව	-	-	-	-	-
52 ප්‍රාදේශීය සංවර්ධනය	58,523	63,734	72,933	76,580	80,409
53 සමුපකාර සංවර්ධනය	87,770	92,901	101,490	106,565	111,893
57 පරිසර ආරක්ෂණය	-	-	-	-	-
80 ප්‍රාථමික අධ්‍යාපනය	2,701,716	2,787,080	2,980,755	3,129,793	3,286,282
81 ද්විතීක අධ්‍යාපනය	5,210,820	5,415,814	5,795,819	6,085,610	6,389,890
86 පර්යේෂණ හා සංවර්ධන කටයුතු (අධ්‍යාපන අංශයට සම්බන්ධව)	25,603	30,000	24,000	25,200	26,460
87 අධ්‍යාපනයට පිවිසීම හා සහභාගිවීම වැඩිකිරීම	10,010	12,189	13,350	14,018	14,718
88 අධ්‍යාපනික සැලසුම්, පාලන හා සේවා බෙදා හැරීම්	115,121	119,311	130,426	136,947	143,795
91 සංස්කෘතික සංවර්ධනය	13,771	14,087	15,519	16,295	17,110
මූලධන වියදම්	435,104	564,600	722,300	738,415	796,336
03 පළාත් පරිපාලනය	72,597	84,400	76,050	79,853	83,845
40 ඉඩම් සංවර්ධනය	4,702	-	-	-	-
43 වාරිමාර්ග හා ජල කළමනාකරණය	-	-	-	-	-
47 ප්‍රවාහන සේවා	5,898	15,000	16,000	16,800	17,640
50 මහාමාර්ග ඉදිකිරීම් හා නඩත්තුව	-	-	145,000	152,250	159,863
52 ප්‍රාදේශීය සංවර්ධනය	29,681	45,000	70,000	73,500	77,175
53 සමුපකාර සංවර්ධනය	2,913	-	-	-	-
57 පරිසර ආරක්ෂණය	-	-	-	-	-
80 ප්‍රාථමික අධ්‍යාපනය	-	-	-	-	-
81 ද්විතීක අධ්‍යාපනය	-	-	-	-	-
86 පර්යේෂණ හා සංවර්ධන කටයුතු (අධ්‍යාපන අංශයට සම්බන්ධව)	315,283	420,000	410,000	430,500	452,025
87 අධ්‍යාපනයට පිවිසීම හා සහභාගිවීම වැඩිකිරීම	-	-	-	-	-
88 අධ්‍යාපනික සැලසුම්, පාලන හා සේවා බෙදා හැරීම්	-	-	-	-	-
91 සංස්කෘතික සංවර්ධනය	4,030	200	5,250	5,513	5,788
මුළු වියදම්	9,847,426	10,352,787	11,177,918	11,716,814	12,323,655
03 පළාත් පරිපාලනය	1,189,203	1,265,561	1,319,490	1,385,465	1,454,738
40 ඉඩම් සංවර්ධනය	61,269	53,231	57,629	60,510	63,536
43 වාරිමාර්ග හා ජල කළමනාකරණය	15,815	18,679	20,257	21,270	22,333
47 ප්‍රවාහන සේවා	5,898	15,000	16,000	16,800	17,640
50 මහාමාර්ග ඉදිකිරීම් හා නඩත්තුව	-	-	145,000	152,250	159,863
52 ප්‍රාදේශීය සංවර්ධනය	88,204	108,734	142,933	150,080	157,584
53 සමුපකාර සංවර්ධනය	90,683	92,901	101,490	106,565	111,893
57 පරිසර ආරක්ෂණය	-	-	-	-	-
80 ප්‍රාථමික අධ්‍යාපනය	2,701,716	2,787,080	2,980,755	3,129,793	3,286,282
81 ද්විතීක අධ්‍යාපනය	5,210,820	5,415,814	5,795,819	6,085,610	6,389,890
86 පර්යේෂණ හා සංවර්ධන කටයුතු (අධ්‍යාපන අංශයට සම්බන්ධව)	340,886	450,000	434,000	455,700	478,485
87 අධ්‍යාපනයට පිවිසීම හා සහභාගිවීම වැඩිකිරීම	10,010	12,189	13,350	14,018	14,718
88 අධ්‍යාපනික සැලසුම්, පාලන හා සේවා බෙදා හැරීම්	115,121	119,311	130,426	136,947	143,795
91 සංස්කෘතික සංවර්ධනය	17,801	14,287	20,769	21,807	22,898

කාණ්ඩය අනුව වියදම් සාරාංශය

කාණ්ඩය	2010	2011	2012
	සහය වියදම් රු. '000	ඇස්තමේන්තුව රු. '000	ඇස්තමේන්තුව රු. '000
පුනරාවර්තන වියදම්	9,407,620	9,788,187	10,455,618
පුද්ගල පඩිතැම්බ	8,423,849	8,556,922	9,226,878
ගමන් වියදම්	42,583	51,098	53,725
සැපයීම්	55,052	67,524	65,493
නඩත්තු වියදම්	112,349	283,404	247,699
ගිවිසුම්ගත සේවා	44,240	58,630	65,778
මාරු කිරීම්	723,812	760,451	785,215
වෙනත් පුනරාවර්තන වියදම්	5,735	10,158	10,830
මූලධන වියදම්	435,354	564,600	722,300
මූලධන වත්කම්වල පුනරුත්ථාපනය හා වැඩිදියුණු කිරීම	134,750	116,342	154,000
මූලධන වත්කම් අත්පත් කරගැනීම	300,604	448,258	568,300
ප්‍රාග්ධන මාරුකිරීම්	-	-	-
මුළු වියදම්	9,842,974	10,352,787	11,177,918

ප්‍රධාන අමාත්‍ය සහ මුදල්, කුම සම්පාදන, නීතිය හා සාමය, පළාත් පාලන හා පළාත් පරිපාලන, මිනිස්බල, අධ්‍යාපන හා සංස්කෘතික කටයුතු, ඉඩම්, ප්‍රවාහන, පරිසර, සංචාරක, ආයෝජන සම්බන්ධීකරණ, සමුපකාර සංවර්ධන සහ ආහාර සැපයීම් හා බෙදාහැරීම් කටයුතු පිළිබඳ පළාත් අමාත්‍යාංශය

මූල්‍යකරණය	2010 සහාය වියදම රු. '000	2011 ඇස්තමේන්තුව රු. '000	2012 ඇස්තමේන්තුව රු. '000
විසර්ජන ප්‍රභේදනය			
22 පළාත් සභා අරමුදල - සාමූහික ප්‍රදානය සහ පැවරුණු ආදායම්	9,382,017	9,758,187	10,431,618
23 පළාත් සභා අරමුදල - උපමාන පාදක ප්‍රදානය සහ අනුරූපීත ප්‍රදානය	72,842	84,600	76,300
24 පළාත් සභා අරමුදල - පළාත් නිශ්චිත සංවර්ධන ප්‍රදානය	223,269	350,000	526,000
26 පළාත් සභා අරමුදල - ලෝක බැංකු ආධාර යටතේ වන ප්‍රදානය	164,846	160,000	144,000
මුළු මූල්‍යකරණය	9,842,974	10,352,787	11,177,918

එක් බිම් පි 210 - ප්‍රධාන අමාත්‍ය සහ මුදල්, ක්‍රම සම්පාදන, නීතිය හා සාමය, පළාත් පාලන හා පළාත් පරිපාලන, මිනිස්බල, අධ්‍යාපන හා සංස්කෘතික කටයුතු, ඉඩම්, ප්‍රවාහන, පරිසර, සංචාරක, ආයෝජන සම්බන්ධීකරණ, සමුපකාර සංවර්ධන සහ ආහාර සැපයීම් හා බෙදාහැරීම් කටයුතු පිළිබඳ පළාත් අමාත්‍යවරයා

අත්තිකාරම් ගිණුම්

	2010 සත්‍ය වියදම් රු. '000	2011 ඇස්තමේන්තුව රු. '000	2012 ඇස්තමේන්තුව රු. '000
පළාත් රාජ්‍ය නිලධාරීන්ට අත්තිකාරම්			
උපරිම වියදම් සීමාව	8,117	10,500	10,500
අවම ලැබීම් සීමාව	10,173	5,000	5,000
උපරිම හර සේස සීමාව	22,491	36,000	36,000

වැඩ සටහන් සහ ව්‍යාපෘති අනුව වියදම් සාරාංශය

වැඩ සටහන් / ව්‍යාපෘති නාමය	2010 සත්‍ය වියදම් රු. '000	2011 ඇස්තමේන්තුව රු. '000	2012 ඇස්තමේන්තුව රු. '000	2013 පුරෝකථනය රු. '000	2014 පුරෝකථනය රු. '000
පුනරාවිධිකරණ වියදම්	145,939	158,035	178,067	186,970	196,319
03 පළාත් පරිපාලනය	106,565	113,948	138,548	145,475	152,749
01 සාමාන්‍ය පරිපාලනය - අමාත්‍යවරයා සහ පොදු කාර්ය මණ්ඩලය	16,684	20,183	20,612	21,643	22,725
02 සාමාන්‍ය පරිපාලනය - අමාත්‍යාංශ පරිපාලනය	84,648	88,190	112,151	117,759	123,646
03 සමුපකාර සේවක කොමිෂන් සභාවක් ක්‍රියාත්මක කිරීම	5,233	5,575	5,785	6,074	6,378
40 ඉඩම් පරිපාලනය සහ සංවර්ධනය	-	-	-	-	-
03 පළාත් නිවේදන සංවර්ධන යෝජනා ක්‍රියාත්මක කිරීම - ඉඩම් සංවර්ධනය	-	-	-	-	-
47 ප්‍රවාහන සේවා	-	-	-	-	-
03 පළාත් නිවේදන සංවර්ධන යෝජනා ක්‍රියාත්මක කිරීම - ප්‍රවාහන කටයුතු	-	-	-	-	-
50 මහා මාර්ග ඉදිකිරීම් හා නඩත්තු	-	-	-	-	-
03 පළාත් නිවේදන සංවර්ධන යෝජනා ක්‍රියාත්මක කිරීම - පළාත්පාලන මාර්ග	-	-	-	-	-
04 පළාත් නිවේදන සංවර්ධන යෝජනා ක්‍රියාත්මක කිරීම - වතු මාර්ග	-	-	-	-	-
52 ප්‍රාදේශීය සංවර්ධනය	-	-	-	-	-
04 පළාත් නිවේදන සංවර්ධන යෝජනා ක්‍රියාත්මක කිරීම - ඝන අපද්‍රව්‍ය කළමනාකරණය ඇතුළු පළාත් පාලන සංවර්ධනය	-	-	-	-	-
05 පළාත් නිවේදන සංවර්ධන යෝජනා ක්‍රියාත්මක කිරීම - සංචාරක පාසැල හා සංචාරක කර්මාන්තය	-	-	-	-	-
53 සමුපකාර සංවර්ධනය	-	-	-	-	-
03 පළාත් නිවේදන සංවර්ධන යෝජනා ක්‍රියාත්මක කිරීම - සමුපකාර සංවර්ධනය	-	-	-	-	-
86 පර්යේෂණ හා සංවර්ධනය	25,603	30,000	24,000	25,200	26,460
03 පළාත් නිවේදන සංවර්ධන යෝජනා ක්‍රියාත්මක කිරීම - අධ්‍යාපනය	-	-	-	-	-
04 පළාත් නිවේදන සංවර්ධන යෝජනා ක්‍රියාත්මක කිරීම - අධ්‍යාපනය (ලෝක බැංකු)	25,603	30,000	24,000	25,200	26,460
05 පළාත් නිවේදන සංවර්ධන යෝජනා ක්‍රියාත්මක කිරීම - නවෝද්‍යා පාසැල් ව්‍යාපෘති	-	-	-	-	-
06 පළාත් නිවේදන සංවර්ධන යෝජනා ක්‍රියාත්මක කිරීම - වතු පාසැල් සංවර්ධනය	-	-	-	-	-
91 සංස්කෘතික සංවර්ධනය	13,771	14,087	15,519	16,295	17,110
03 සංස්කෘතික කටයුතු	13,771	14,087	15,519	16,295	17,110

එන් ඩබ් පී 210 - ප්‍රධාන අමාත්‍ය සභ මුදල්, කුම සම්පාදන, නීතිය හා සාමය, පළාත් පාලන හා පළාත් පරිපාලන, මිනිස්බල, අධ්‍යාපන හා සංස්කෘතික කටයුතු, ඉඩම්, ප්‍රවාහන, පරිසර, සංචාරක, ආයෝජන සම්බන්ධීකරණ, සමුපකාර සංවර්ධන සහ ආහාර සැපයීම් හා බෙදාහැරීම් කටයුතු පිළිබඳ පළාත් අමාත්‍යවරයා

වැඩ සටහන් සහ ව්‍යාපෘති අනුව වියදම් සාරාංශය (සම්බන්ධිතයි)

මූලධර්මය	423,337	551,100	708,650	744,083	781,287
03 පළාත් පරිපාලනය	60,830	70,900	62,400	65,520	68,796
01 සාමාන්‍ය පරිපාලනය - අමාත්‍යවරයා සහ පොදු කාර්ය මණ්ඩලය	494	500	500	525	551
02 සාමාන්‍ය පරිපාලනය - අමාත්‍යාංශ පරිපාලනය	60,336	70,200	61,800	64,890	68,135
03 සමුපකාර සේවක නොමිසත් සහ වාණිජ ක්‍රියාත්මක කිරීම	-	200	100	105	110
40 ඉඩම් පරිපාලනය හා සංවර්ධනය	4,702	-	-	-	-
03 පළාත් නිශ්චිත සංවර්ධන යෝජනා ක්‍රියාත්මක කිරීම - ඉඩම් සංවර්ධනය	4,702	-	-	-	-
47 ප්‍රවාහන සේවා	5,898	15,000	16,000	16,800	17,640
03 පළාත් නිශ්චිත සංවර්ධන යෝජනා ක්‍රියාත්මක කිරීම - ප්‍රවාහන කටයුතු	5,898	15,000	16,000	16,800	17,640
50 මහා මාර්ග ඉදිකිරීම් හා නඩත්තු	-	-	145,000	152,250	159,863
03 පළාත් නිශ්චිත සංවර්ධන යෝජනා ක්‍රියාත්මක කිරීම - පළාත්පාලන මාර්ග	-	-	140,000	147,000	154,350
04 පළාත් නිශ්චිත සංවර්ධන යෝජනා ක්‍රියාත්මක කිරීම - වතු මාර්ග	-	-	5,000	5,250	5,513
52 ප්‍රාදේශීය සංවර්ධනය	29,681	45,000	70,000	73,500	77,175
04 පළාත් නිශ්චිත සංවර්ධන යෝජනා ක්‍රියාත්මක කිරීම - ඝන අපද්‍රව්‍ය කළමනාකරණය ඇතුළු පළාත් පාලන සංවර්ධනය	14,113	20,000	45,000	47,250	49,613
05 පළාත් නිශ්චිත සංවර්ධන යෝජනා ක්‍රියාත්මක කිරීම - සංචාරක පාසැල හා සංචාරක කර්මාන්තය	15,568	25,000	25,000	26,250	27,563
53 සමුපකාර සංවර්ධනය	2,913	-	-	-	-
03 පළාත් නිශ්චිත සංවර්ධන යෝජනා ක්‍රියාත්මක කිරීම - සමුපකාර සංවර්ධනය	2,913	-	-	-	-
86 පර්යේෂණ හා සංවර්ධන	315,283	420,000	410,000	430,500	452,025
03 පළාත් නිශ්චිත සංවර්ධන යෝජනා ක්‍රියාත්මක කිරීම - අධ්‍යාපනය	133,767	215,000	245,000	257,250	270,113
04 පළාත් නිශ්චිත සංවර්ධන යෝජනා ක්‍රියාත්මක කිරීම - අධ්‍යාපනය (ලෝක බැංකු)	139,243	130,000	120,000	126,000	132,300
05 පළාත් නිශ්චිත සංවර්ධන යෝජනා ක්‍රියාත්මක කිරීම - නවෝද්‍යා පාසැල් ව්‍යාපෘති	30,654	50,000	25,000	26,250	27,563
06 පළාත් නිශ්චිත සංවර්ධන යෝජනා ක්‍රියාත්මක කිරීම - වතු පාසැල් සංවර්ධනය	11,619	25,000	20,000	21,000	22,050
91 සංස්කෘතික සංවර්ධනය	4,030	200	5,250	5,513	5,788
03 සංස්කෘතික කටයුතු	4,030	200	5,250	5,513	5,788
මුළු වියදම්	569,276	709,135	886,737	931,053	977,605
03 පළාත් පරිපාලනය	167,395	184,848	200,948	210,995	221,545
01 සාමාන්‍ය පරිපාලනය - අමාත්‍යවරයා සහ පොදු කාර්ය මණ්ඩලය	17,178	20,683	21,112	22,168	23,276
02 සාමාන්‍ය පරිපාලනය - අමාත්‍යාංශ පරිපාලනය	144,984	158,390	173,951	182,649	191,781
03 සමුපකාර සේවක නොමිසත් සහ වාණිජ ක්‍රියාත්මක කිරීම	5,233	5,775	5,885	6,179	6,488
40 ඉඩම් පරිපාලනය හා සංවර්ධනය	4,702	-	-	-	-
03 පළාත් නිශ්චිත සංවර්ධන යෝජනා ක්‍රියාත්මක කිරීම - ඉඩම් සංවර්ධනය	4,702	-	-	-	-
47 ප්‍රවාහන සේවා	5,898	15,000	16,000	16,800	17,640
03 පළාත් නිශ්චිත සංවර්ධන යෝජනා ක්‍රියාත්මක කිරීම - ප්‍රවාහන කටයුතු	5,898	15,000	16,000	16,800	17,640
50 මහා මාර්ග ඉදිකිරීම් හා නඩත්තු	-	-	145,000	152,250	159,863
03 පළාත් නිශ්චිත සංවර්ධන යෝජනා ක්‍රියාත්මක කිරීම - පළාත්පාලන මාර්ග	-	-	140,000	147,000	154,350
04 පළාත් නිශ්චිත සංවර්ධන යෝජනා ක්‍රියාත්මක කිරීම - වතු මාර්ග	-	-	5,000	5,250	5,513
52 ප්‍රාදේශීය සංවර්ධනය	29,681	45,000	70,000	73,500	77,175
04 පළාත් නිශ්චිත සංවර්ධන යෝජනා ක්‍රියාත්මක කිරීම - ඝන අපද්‍රව්‍ය කළමනාකරණය ඇතුළු පළාත් පාලන සංවර්ධනය	14,113	20,000	45,000	47,250	49,613
05 පළාත් නිශ්චිත සංවර්ධන යෝජනා ක්‍රියාත්මක කිරීම - සංචාරක පාසැල හා සංචාරක කර්මාන්තය	15,568	25,000	25,000	26,250	27,563
53 සමුපකාර සංවර්ධනය	2,913	-	-	-	-
03 පළාත් නිශ්චිත සංවර්ධන යෝජනා ක්‍රියාත්මක කිරීම - සමුපකාර සංවර්ධනය	2,913	-	-	-	-
86 පර්යේෂණ හා සංවර්ධන	340,886	450,000	434,000	455,700	478,485
03 පළාත් නිශ්චිත සංවර්ධන යෝජනා ක්‍රියාත්මක කිරීම - අධ්‍යාපනය	133,767	215,000	245,000	257,250	270,113
04 පළාත් නිශ්චිත සංවර්ධන යෝජනා ක්‍රියාත්මක කිරීම - අධ්‍යාපනය (ලෝක බැංකු)	164,846	160,000	144,000	151,200	158,760
05 පළාත් නිශ්චිත සංවර්ධන යෝජනා ක්‍රියාත්මක කිරීම - නවෝද්‍යා පාසැල් ව්‍යාපෘති	30,654	50,000	25,000	26,250	27,563
06 පළාත් නිශ්චිත සංවර්ධන යෝජනා ක්‍රියාත්මක කිරීම - වතු පාසැල් සංවර්ධනය	11,619	25,000	20,000	21,000	22,050
91 සංස්කෘතික සංවර්ධනය	17,801	14,287	20,769	21,807	22,898
03 සංස්කෘතික කටයුතු	17,801	14,287	20,769	21,807	22,898

එන් ඩබ්ලිව් 210 - ප්‍රධාන අමාත්‍ය සභා මුදල්, ක්‍රම සම්පාදන, නීතිය හා සාමය, පළාත් පාලන හා පළාත් පරිපාලන, මිනිස්බල, අධ්‍යාපන හා සංස්කෘතික කටයුතු, ඉඩම්, ප්‍රවාහන, පරිසර, සංචාරක, ආයෝජන සම්බන්ධීකරණ, සමූපකාර සංවර්ධන සහ ආහාර සැපයීම් හා බෙදාහැරීම් කටයුතු පිළිබඳ පළාත් අමාත්‍යවරයා

කාණ්ඩය අනුව විෂදම් සාරාංශය

කාණ්ඩය	2010 සහය විෂදම් රු. '000	2011 ඇස්තමේන්තුව රු. '000	2012 ඇස්තමේන්තුව රු. '000
පුනරාවර්තන විෂදම්	145,939	158,035	178,067
පුද්ගල පවිත්‍ය	70,506	73,329	75,556
ගමන් විෂදම්	3,789	3,957	4,050
සැපයීම්	33,779	39,034	33,826
තඩස්සු විෂදම්	4,489	5,450	5,650
ශීර්ෂමගන සේවා	5,872	6,780	8,335
මාරු කිරීම්	26,886	28,500	49,600
වෙනත් පුනරාවර්තන විෂදම්	618	985	1,050
මූල්‍ය විෂදම්	423,337	551,100	708,650
මූල්‍ය විෂදම්වල පුනරුත්ථාපනය හා වැඩිදියුණු කිරීම	129,363	110,142	147,800
මූල්‍ය විෂදම් අත්පත් කරගැනීම	293,974	440,958	560,850
මුළු විෂදම්	569,276	709,135	886,717

මූල්‍යකරණය	2010 සහය විෂදම් රු. '000	2011 ඇස්තමේන්තුව රු. '000	2012 ඇස්තමේන්තුව රු. '000
විසර්ජන ප්‍රයෝජන			
22 පළාත් සභා අරමුදල - සාමූහික ප්‍රදානය සහ පැවරුණු ආදායම්	120,336	128,035	154,067
23 පළාත් සභා අරමුදල - උපමාන පාදක ප්‍රදානය සහ අනුරූපීත ප්‍රදානය	60,830	71,100	62,650
24 පළාත් සභා අරමුදල - පළාත් නියමිත සංවර්ධන ප්‍රදානය	223,264	350,000	526,000
26 පළාත් සභා අරමුදල - ලෝක බැංකු ආධාර යටතේ වන ප්‍රදානය	164,846	160,000	144,000
මුළු මූල්‍යකරණය	569,276	709,135	886,717

ශීර්ෂ සේවා නියුක්ති විස්තරය

කතයුර	2010 සහය	2011 ඇස්තමේන්තුව	2012 ඇස්තමේන්තුව
ස්ථිර	247	251	241
ජ්‍යෙෂ්ඨ මට්ටම	17	21	21
තෘතීය මට්ටම	1	2	2
ද්විතීය මට්ටම	176	177	167
ප්‍රාථමික මට්ටම	53	51	51
තාවකාලික/අතීත	-	-	-
ජ්‍යෙෂ්ඨ මට්ටම	-	-	-
තෘතීය මට්ටම	-	-	-
ද්විතීය මට්ටම	-	-	-
ප්‍රාථමික මට්ටම	-	-	-
එකතුව	247	251	241

එන් ඩබ් පී 210 - ප්‍රධාන අමාත්‍ය සහ මුදල්, කුම සම්පාදන, නීතිය හා සාමය, පළාත් පාලන හා පළාත් පරිපාලන, මිනිස්බල, අධ්‍යාපන හා සංස්කෘතික කටයුතු, ඉඩම්, ප්‍රවාහන, පරිසර, සංචාරක, ආයෝජන සම්බන්ධීකරණ, සමුපකාර සංවර්ධන සහ ආහාර සැපයීම් හා බෙදාහැරීම් කටයුතු පිළිබඳ පළාත් අමාත්‍යවරයා

වැඩ සටහන - 03 පළාත් පරිපාලනය

ව්‍යාපෘතිය - 01 සාමාන්‍ය පරිපාලනය - අමාත්‍යවරයා සහ පෞද්ගලික කාර්ය මණ්ඩලය

ව්‍යාපෘති විස්තරය

ව්‍යාපෘති අරමුණු

පැවරුණ විෂයයට අදාළ සාමාන්‍ය පරිපාලනය හා කාර්ය මණ්ඩල සේවා පවත්වාගෙන යාම යන එම විෂය අවම මට්ටමකින් පවත්වාගෙන යාම

කාර්ය ලැයිස්තුව

1. පැවරුණ විෂයයන්ට අදාළ ප්‍රධිපති සම්පාදනය හා සැලසුම් භාණ්ඩ නිර්ම
2. ප්‍රගති සමාලෝචනය

	සහය 2010	ඇස්තමේන්තුව 2011	ඇස්තමේන්තුව 2012	පුරෝකථනය 2013	පුරෝකථනය 2014
1 කාර්ය මණ්ඩල යෙදවුම්	22	25	23	25	25
2 නිමැවුම් දර්ශක					
සම්බන්ධීකරණ කමිටු රැස්වීම්	12	12	12	12	12
ප්‍රගති සමාලෝචන රැස්වීම්	3	3	3	3	3
උපදේශන කමිටු රැස්වීම්	12	12	12	12	12

ව්‍යාපෘති පිරිවැය

පිරිවැය	2010 සහය වියදම රු. '000	2011 ඇස්තමේන්තුව රු. '000	2012 ඇස්තමේන්තුව රු. '000	2013 පුරෝකථනය රු. '000	2014 පුරෝකථනය රු. '000
වෙනත් පුනරාවර්තන වැය	16,684	20,183	20,612	21,643	22,725
පුද්ගල පඩිකඩ	6,651	7,887	7,399	7,769	8,157
වෙනත් පුනරාවර්තන	10,033	12,296	13,213	13,874	14,567
මූලධන වැය	494	500	500	525	551
ව්‍යාපෘති පිරිවැය	17,178	20,683	21,112	22,168	23,276

එක් ඩබ් පී 210 - ප්‍රධාන අමාත්‍ය සහ මුදල්, ක්‍රම සම්පාදන, නීතිය හා සාමය, පළාත් පාලන හා පළාත් පරිපාලන, මිනිස්බල, අධ්‍යාපන හා සංස්කෘතික කටයුතු, ඉඩම්, ප්‍රවාහන, පරිසර, සංචාරක, ආයෝජන සම්බන්ධීකරණ, සමූපකාර සංවර්ධන සහ ආහාර සැපයීම් හා බෙදාහැරීම් කටයුතු විදිබද පළාත් අමාත්‍යවරයා

වැඩ සටහන - 03 පළාත් පරිපාලනය

ව්‍යාපෘතිය - 01 සාමාන්‍ය පරිපාලනය - අමාත්‍යවරයා සහ පෞද්ගලික කාර්ය මණ්ඩලය

වැය විෂය හා මූල්‍යකරණය අනුව ව්‍යාපෘති විෂය

වැය විෂය	අයිතමය	මූල්‍යකරණය	සාංකේය / වැය විෂය / අයිතම විස්තරය	2010 සත්‍ය විෂය රු. '000	2011 ඇස්තමේන්තුව රු. '000	2012 ඇස්තමේන්තුව රු. '000
			පුනරාවර්තන මියදම්	16,684	20,183	20,612
			පුද්ගල පවිතරී	6,651	7,887	7,399
1001		22	වැටුප් හා වේතන	4,512	5,151	4,750
1002	i	22	අතිනාල	572	815	936
1003	i	22	ජීවන වියදම් දීමනා	1,220	1,512	1,334
1003	ii	22	වෙනත් දීමනා	43	49	59
1005		22	රාජ්‍ය සේවා අර්ථසාධක අරමුදලේ රජයේ ආයතනය	304	360	320
			තමන් විෂය	740	617	750
1101		22	දේශීය	740	617	750
			සැපයීම්	3,801	4,992	4,988
1201		22	ලිපි ද්‍රව්‍ය සහ කාර්යාලයේ අවශ්‍යතා	402	475	475
1202		22	ඉන්ධන සහ ලිපි සැපයීම	3,393	4,500	4,500
1203		22	නිල ඇඳුම්	1	12	8
1206		22	යාන්ත්‍රික හා විදුලි උපකරණ	5	5	5
			කඩක්කු විෂය	2,282	2,775	2,800
1301		22	වාහන	2,246	2,700	2,700
1302		22	යන්ත්‍ර සහ යන්ත්‍රෝපකරණ	36	50	50
1303		22	තොඩනැගිලි	-	25	50
			ගිවිසුම්ගත සේවා	2,828	3,412	4,175
1402	i	22	විදුලි සංදේශ සේවා - කාර්යාලය	888	510	550
1402	ii	22	විදුලි සංදේශ සේවා - නිවාස	-	240	300
1404	i	22	විදුලිය	749	1,300	1,600
1404	ii	22	ජලය	142	142	145
1405	ii	22	බදු කුලී සහ කුලී ගාස්තු - වාහන	750	720	1,080
1407		22	වෙනත් ගිවිසුම්ගත සේවා	299	500	500
			වෙනත් පුනරාවර්තන විෂය	382	500	500
1905		22	වෙනත්	382	500	500
			මුලබන් විෂය	494	500	500
2102		23	මූල්‍යමය වත්කම් අත්පත් කර ගැනීම තහ හංඤ්ඛ, කාර්යාලයේ උපකරණ සහ පුස්තකාල පොත්	494	500	500
			ව්‍යාපෘතියේ මුළු විෂය	17,178	20,683	21,112

ව්‍යාපෘති විෂය මූල්‍යකරණය

මූල්‍යකරණය	2010 සත්‍ය විෂය රු. '000	2011 ඇස්තමේන්තුව රු. '000	2012 ඇස්තමේන්තුව රු. '000
විසර්ජන ප්‍රභේදනය			
22 පළාත් සභා අරමුදල - සාමූහික ප්‍රදානය සහ පැවරුණු ආදායම්	16,684	20,183	20,612
23 පළාත් සභා අරමුදල - උපමාන පාදක ප්‍රදානය සහ අනුරූපිත ප්‍රදානය	494	500	500
මුළු මූල්‍යකරණය	17,178	20,683	21,112

එක් බිඳී පී 210 - ප්‍රධාන අමාත්‍ය සහ මුදල්, ක්‍රම සම්පාදන, නීතිය හා සාමය, පළාත් පාලන හා පළාත් පරිපාලන, මිනිස්බල, අධ්‍යාපන හා සංස්කෘතික කටයුතු, ඉඩම්, ප්‍රවාහන, පරිසර, සංචාරක, ආයෝජන සම්බන්ධීකරණ, සමුපකාර සංවර්ධන සහ ආහාර සැපයීම් හා බෙදාහැරීම් කටයුතු පිළිබඳ පළාත් අමාත්‍යවරයා

වැඩ සටහන - 50 මහාමාර්ග ඉදිකිරීම් හා නඩත්තු
 ව්‍යාපෘතිය - 04 පළාත් නිශ්චිත සංවර්ධන යෝජනා ක්‍රියාත්මක කිරීම - වතු මාර්ග

ව්‍යාපෘති පිරිවැය

පිරිවැය	2010 සත්‍ය වියදම රු. '000	2011 ඇස්තමේන්තුව රු. '000	2012 ඇස්තමේන්තුව රු. '000	2013 ප්‍රඥප්තිය රු. '000	2014 ප්‍රඥප්තිය රු. '000
වෙනත් පුනරාවර්තන වැය පුද්ගල පඩිතනම් වෙනත් පුනරාවර්තන	-	-	-	-	-
මූලධන වැය	-	-	5,000	5,250	5,513
ව්‍යාපෘති පිරිවැය	-	-	5,000	5,250	5,513

වැය විෂය හා මූල්‍යකරණය අනුව ව්‍යාපෘති විෂය

වැය විෂය	අනුකමය	මූල්‍යකරණය	කාණ්ඩය / වැය විෂය / අඩුකම් විස්තරය	2010 සත්‍ය වියදම රු. '000	2011 ඇස්තමේන්තුව රු. '000	2012 ඇස්තමේන්තුව රු. '000
			පුනරාවර්තන විෂය			
			මූලධන විෂය			5,000
2106	24		මූලධන වත්කම් අත්පත් කර ගැනීම වෙනත්	-	-	5,000
			ව්‍යාපෘතියේ මුළු වියදම			5,000

ව්‍යාපෘති විෂය මූල්‍යකරණය

මූල්‍යකරණය	2010 සත්‍ය වියදම රු. '000	2011 ඇස්තමේන්තුව රු. '000	2012 ඇස්තමේන්තුව රු. '000
විහරිත ප්‍රදාන 24 පළාත් සභා අරමුදල - පළාත් නිශ්චිත සංවර්ධන ප්‍රදානය			5,000
මුළු මූල්‍යකරණය			5,000

එන් ඩබ් පී 210 - ප්‍රධාන අමාත්‍ය සහ මුදල්, ක්‍රම සම්පාදන, නීතිය හා සාමය, පළාත් පාලන හා පළාත් පරිපාලන, මිනිස්බල, අධ්‍යාපන හා සංස්කෘතික කටයුතු, ඉඩම්, ප්‍රවාහන, සරසර, සංචාරක, ආයෝජන සම්බන්ධීකරණ, සමුපකාර සංවර්ධන සහ ආහාර සැපයීම් හා බෙදාහැරීම් කටයුතු පිළිබඳ පළාත් අමාත්‍යවරයා

වැඩ සටහන - 52 ප්‍රාදේශීය සංවර්ධනය

ව්‍යාපෘතිය - 04 පළාත් නිශ්චිත සංවර්ධන යෝජනා ක්‍රියාත්මක කිරීම් - පළාත් පාලන ආයතන සේවා සහ සෞඛ්‍ය අපද්‍රව්‍ය කළමනාකරණය

ව්‍යාපෘති විස්තරය

ව්‍යාපෘති අරමුණු

පළාත තුළ පරිසර හානිය අවම කර ඉඩකලය වර්ධනය කිරීම සහ ප්‍රාදේශීය සහ ප්‍රජාතන්ත්‍රවාදී වැඩි දියුණු කිරීම, පෙර පාසල් සංවර්ධනය කිරීම සහ පළාත තුළ ප්‍රජාතන්ත්‍රවාදී වැඩි දියුණු කිරීම

කාර්ය ලැබීයේද

1. අවශ්‍යතා ලබා ගැනීම
2. ප්‍රමුඛතා තීරණය කිරීම
3. ඇස්තමේන්තු පිළියෙල කිරීම
4. ක්‍රියාත්මක කිරීම

	සහන 2010	ඇස්තමේන්තුව 2011	ඇස්තමේන්තුව 2012	පුරෝකථනය 2013	පුරෝකථනය 2014
1 කාර්ය මණ්ඩල යෙදවුම්	-	-	-	-	-
2 නිමැවුම් දර්ශක					
තාක්ෂණික පොහොර නිපදවීම - ප්‍රාදේශීය සහ සංවර්ධන කළ සහිතව	-	-	2	3	2
සංවර්ධන කළ පෙර පාසල්	-	-	135	100	102
සංවර්ධන කළ පෙර පාසල්	-	-	20	20	30
සංවර්ධන කළ පුස්තකාල	-	-	20	20	30
3. ප්‍රතිඵල දර්ශක					
තාක්ෂණික පොහොර නිපදවීම - ප්‍රාදේශීය සහ සංවර්ධන කළ සහිතව	-	-	2	3	2
සංවර්ධන කළ පෙර පාසල් සංඛ්‍යාව	-	-	135	100	102
සංවර්ධන කළ පෙර පාසල් සංඛ්‍යාව	-	-	20	20	30
සංවර්ධන කළ පුස්තකාල සංඛ්‍යාව	-	-	20	20	30
4. කාර්යක්ෂමතා දර්ශක					
ලබාදීමට අවශ්‍ය ප්‍රතිශතය	-	-	100%	100%	100%

ව්‍යාපෘති පිරිවැය

පිරිවැය	2010 සහන වියදම රු. '000	2011 ඇස්තමේන්තුව රු. '000	2012 ඇස්තමේන්තුව රු. '000	2013 පුරෝකථනය රු. '000	2014 පුරෝකථනය රු. '000
වෙනත් පුනරාවර්තන වැය	-	-	-	-	-
පුද්ගල පඩි	-	-	-	-	-
වෙනත් පුනරාවර්තන	-	-	-	-	-
මූලධන වැය	14,113	20,000	45,000	47,250	49,613
ව්‍යාපෘති පිරිවැය	14,113	20,000	45,000	47,250	49,613

වැය විෂය හා මූල්‍යකරණය අනුව ව්‍යාපෘති වියදම

වැය විෂය	අයිතමය	මූල්‍යකරණය	කාණ්ඩය / වැය විෂය / අයිතම විස්තරය	2010 සහන වියදම රු. '000	2011 ඇස්තමේන්තුව රු. '000	2012 ඇස්තමේන්තුව රු. '000
2106	24		පුනරාවර්තන වියදම			
			මූලධන වියදම	14,113	20,000	45,000
			මූලධන වත්කම් අත්පත් කර ගැනීම	14,113	20,000	45,000
			වෙනත්	14,113	20,000	45,000
ව්‍යාපෘතියේ මුළු වියදම				14,113	20,000	45,000

එන් ඩබ් ඒ 210 - ප්‍රධාන අමාත්‍ය සහ මුදල්, ක්‍රම සම්පාදන, නීතිය හා සාමය, පළාත් පාලන හා පළාත් පරිපාලන, මිනිස්බල, අධ්‍යාපන හා සංස්කෘතික කටයුතු, ඉඩම්, ප්‍රවාහන, පරිසර, සංචාරක, ආයෝජන සම්බන්ධීකරණ, සමූපකාර සංවර්ධන සහ ආහාර සැපයීම් හා බෙදාහැරීම් කටයුතු පිළිබඳ පළාත් අමාත්‍යවරයා

වැඩ සටහන - 03 පළාත් පරිපාලනය
 ව්‍යාපෘතිය - 02 සාමාන්‍ය පරිපාලනය - අමාත්‍යාංශ පරිපාලනය

ව්‍යාපෘති සේවා නියුක්ති විස්තරය

කතූර	2010 සහය	2011 ඇස්තමේන්තුව	2012 ඇස්තමේන්තුව
ස්ථිර	169	169	159
ජ්‍යෙෂ්ඨ මට්ටම	11	13	11
තෘතීය මට්ටම	1	1	1
ද්විතීය මට්ටම	122	123	113
ප්‍රාථමික මට්ටම	35	32	34
තාවකාලික/අනියම්	-	-	-
ජ්‍යෙෂ්ඨ මට්ටම	-	-	-
තෘතීය මට්ටම	-	-	-
ද්විතීය මට්ටම	-	-	-
ප්‍රාථමික මට්ටම	-	-	-
එකතුව	169	169	159

වැඩ සටහන - 03 පළාත් පරිපාලනය
 ව්‍යාපෘතිය - 03 සමූපකාර සේවක කොමිෂන් සභාව ක්‍රියාත්මක කිරීම

ව්‍යාපෘති විස්තරය

ව්‍යාපෘති අරමුණු

සමූපකාර සේවක කොමිෂන් සභා ප්‍රඥප්තිය සහ රෙගුලාසි පිළිබඳව සමූපකාර සමිති සේවකයින් දැනුවත් කිරීම

සමූපකාර සමිතිවල විනය කාර්ය පරිපාටි විධිමත් කිරීම, සේවක එලදායීකාරවය වර්ධනය කිරීම හා කාර්යාල කටයුතු එලදායීත්වයෙන් හා කාර්යක්ෂමතාවයෙන් මෙහෙයවීම

කාර්ය ලැයිස්තුව

1. විවිධ සේවා හා ප්‍රධාන සමූපකාර සමිති 45 ක අධීක්ෂණ කටයුතු
2. කොමිෂන් සභා සැසි වාර අවම වශයෙන් 24 කට වැඩි වාර සංඛ්‍යාවක් පැවැත්වීම
3. සමූපකාර සමිති සේවක අභියාචනා සහ විනය පරීක්ෂණ කටයුතු

	සහය 2010	ඇස්තමේන්තුව 2011	ඇස්තමේන්තුව 2012	පුරෝකථනය 2013	පුරෝකථනය 2014
1 කාර්ය මණ්ඩල යෙදවුම්	11	12	14	14	14
2 කිමැවුම් දර්ශක					
පවත්වන ලද කොමිෂන් සභා සැසි වාර ගණන	52	52	52	52	52
ඉදිරිපත් කරන ලද මූල්‍ය වාර්තා ගණන	54	54	54	54	54
පිළිතුරු සැපයූ විගණන විමසුම් සංඛ්‍යාව	5	5	5	5	5
පවත්වාගෙන යන ලද පෞද්ගලික ශ්‍රී ලි ගොනු සංඛ්‍යාව	12	12	12	12	12

එන් ඩබ් පී 210 - ප්‍රධාන අමාත්‍ය සහ මුදල්, තුම සම්පාදන, නීතිය හා සාමය, පළාත් පාලන හා පළාත් පරිපාලන, මිනිස්බල, අධ්‍යාපන හා සංස්කෘතික කටයුතු, ඉඩම්, ප්‍රවාහන, පරිසර, සංචාරක, ආයෝජන සම්බන්ධීකරණ, සමුපකාර සංවර්ධන සහ ආහාර සැපයීම් හා බෙදාහැරීම් කටයුතු පිළිබඳ පළාත් අමාත්‍යවරයා

වැඩ සටහන - 03 පළාත් පරිපාලනය

ව්‍යාපෘතිය - 03 සමුපකාර සේවක කොමිෂන් සභාව ක්‍රියාත්මක කිරීම

ව්‍යාපෘති පිරිවැය

පිරිවැය	2010 සත්‍ය වියදම් රු. '000	2011 ඇස්තමේන්තුව රු. '000	2012 ඇස්තමේන්තුව රු. '000	2013 පුරෝකථනය රු. '000	2014 පුරෝකථනය රු. '000
වෙනත් පුනරාවර්තන වැය පුද්ගල පහිතවී වෙනත් පුනරාවර්තන	5,233 3,836 1,397	5,575 3,984 1,591	5,785 4,120 1,665	6,074 4,326 1,748	6,378 4,542 1,836
මූල්‍යමය වැය	-	200	100	105	110
ව්‍යාපෘති පිරිවැය	5,233	5,775	5,885	6,179	6,488

වැය විෂය හා මූල්‍යකරණය අනුව ව්‍යාපෘති වියදම්

වැය විෂය	අයිතමය	මූල්‍යකරණය	කාණ්ඩය / වැය විෂය / අයිතම විස්තරය	2010 සත්‍ය වියදම් රු. '000	2011 ඇස්තමේන්තුව රු. '000	2012 ඇස්තමේන්තුව රු. '000
			පුනරාවර්තන වියදම්	5,233	5,575	5,785
			පුද්ගල පහිතවී	3,836	3,984	4,120
1001		22	වැඩුප් හා වෙනත්	2,517	2,568	2,506
1002	i	22	අනිකාල	310	401	456
1002	iii	22	නිවාඩු දීම වැඩුප්	26	34	34
1003	i	22	ජීවන වියදම් දීමනා	772	756	772
1003	ii	22	වෙනත් දීමනා	211	205	352
1005		22	රාජ්‍ය සේවා අර්ථසාධක අරමුදලේ රජයේ දායකය	-	20	-
			ගමන් වියදම්	155	200	200
1101		22	දේශීය	155	200	200
			සැපයීම්	342	458	435
1201		22	ලිපි ද්‍රව්‍ය සහ කාර්යාලයේ අවශ්‍යතා	34	100	75
1202		22	ඉන්ධන සහ ලිපිකි කෙල්	300	350	350
1203		22	නිල ඇඳුම්	8	8	10
			තනතුරු වියදම්	98	175	175
1301		22	වාහන	98	150	150
1302		22	යන්ත්‍ර සහ යන්ත්‍රෝපකරණ	-	25	25
			ජීවිතානුකූල සේවා	793	743	830
1402	i	22	විදුලි සංදේශ සේවා - කාර්යාලයේ	110	56	90
1402	ii	22	විදුලි සංදේශ සේවා - නිවාස	-	29	35
1403		22	තැපැල් ගාස්තු	5	10	-
1404	i	22	විදුලිය	35	50	50
1404	ii	22	ජලය	24	18	25
1405	i	22	බදු කුලී හා කුලී ගාස්තු - ගොඩනැගිලි	480	480	480
1407		22	වෙනත් ජීවිතානුකූල සේවා	139	100	150
			වෙනත් පුනරාවර්තන වියදම්	9	15	25
1903		22	නිවාඩු දීමේ බලපත්‍ර	9	15	25
			මූල්‍යමය වියදම්	-	200	100
			මූල්‍යමය වස්තූන් අත්පත් කර ගැනීම	-	200	100
2102		23	ගෘහ භාණ්ඩ, කාර්යාලයේ උපකරණ සහ පුස්තකාල පොත්	-	200	100
			ව්‍යාපෘතියේ මුළු වියදම්	5,233	5,775	5,885

එක් ඩබ් ශ්‍රී 210 - ප්‍රධාන අමාත්‍ය සහ මුදල්, ක්‍රම සම්පාදන, තීරණ හා සාමය, පළාත් පාලන හා පළාත් පරිපාලන, මිනිස්බල, අධ්‍යාපන හා සංස්කෘතික කටයුතු, ඉඩම්, ප්‍රවාහන, පරිසර, සංචාරක, ආයෝජන සම්බන්ධීකරණ, සමුපකාර සංවර්ධන සහ ආහාර සැපයීම් හා බෙදාහැරීම් කටයුතු පිළිබඳ පළාත් අමාත්‍යවරයා

වැඩ සටහන - 03 පළාත් පරිපාලනය
 ව්‍යාපෘතිය - 03 සමුපකාර සේවක කොමිෂන් සභාව ක්‍රියාත්මක කිරීම

ව්‍යාපෘති විසඳුම් මූල්‍යකරණය

මූල්‍යකරණය	2010 සහය වියදම් රු. '000	2011 ඇස්තමේන්තුව රු. '000	2012 ඇස්තමේන්තුව රු. '000
විසර්ජන ප්‍රභේදන			
22 පළාත් සභා අරමුදල - සාමූහික ප්‍රදානය සහ පැවරුණු ආදායම්	5,233	5,575	5,785
23 පළාත් සභා අරමුදල - උපමාන පාදන ප්‍රදානය සහ අනුරූපිත ප්‍රදානය	-	200	100
24 පළාත් සභා අරමුදල - පළාත් නිවේදන සංවර්ධන ප්‍රදානය	-	-	-
25 පළාත් සභා අරමුදල - සේනාල පහසුකම් පුනරුත්ථාපනය හා වැඩි දියුණු කිරීම සඳහා වූ කුඩා පරිමාණ සංවර්ධන ව්‍යාපෘති සඳහා වන ප්‍රදානය	-	-	-
26 පළාත් සභා අරමුදල - ලෝක බැංකු ආධාර යටතේ වන ප්‍රදානය	-	-	-
28 පළාත් සභා අරමුදල - ග්‍රාමීය ජල සම්පාදන හා සනීපාරක්ෂක ව්‍යාපෘතිය සඳහා වන ප්‍රදානය	-	-	-
29 පළාත් සභා අරමුදල - ග්‍රාමීය දියුණුව සඳහා වූ සේනාල පහසුකම් සංවර්ධන ව්‍යාපෘතිය සඳහා වන ප්‍රදානය	-	-	-
30 පළාත් සභා අරමුදල - එක්සත් ජාතීන්ගේ මහා අරමුදලින් ලැබෙන ප්‍රදාන	-	-	-
31 පළාත් සභා අරමුදල - වෙනත් ලැබීම්	-	-	-
මුළු මූල්‍යකරණය	5,233	5,775	5,885

ව්‍යාපෘති සේවා නියුක්ති විස්තරය

තනතුර	2010 සහය	2011 ඇස්තමේන්තුව	2012 ඇස්තමේන්තුව
ස්ථිර	11	12	14
ජ්‍යෙෂ්ඨ මට්ටම	1	1	4
තෘතීය මට්ටම	-	1	1
ද්විතීය මට්ටම	5	5	5
ප්‍රාථමික මට්ටම	5	5	4
සාමාන්‍ය/අතීත	-	-	-
ජ්‍යෙෂ්ඨ මට්ටම	-	-	-
තෘතීය මට්ටම	-	-	-
ද්විතීය මට්ටම	-	-	-
ප්‍රාථමික මට්ටම	-	-	-
එකතුව	11	12	14

එස් ඩබ් පී 210 - ප්‍රධාන අමාත්‍ය සහ මුදල්, කුම සම්පාදන, නීතිය හා සාමය, පළාත් පාලන සා
 පළාත් පරිපාලන, මිනිස්බල, අධ්‍යාපන හා සංස්කෘතික කටයුතු, ඉඩම්, ප්‍රවාහන, පරිසර, සංචාරක,
 ආයෝජන සම්බන්ධීකරණ, සමුපකාර සංවර්ධන සහ ආහාර සැපයීම් හා බෙදාහැරීම්
 කටයුතු පිළිබඳ පළාත් අමාත්‍යවරයා

වැඩ සටහන - 40 ඉඩම් පරිපාලනය හා සංවර්ධනය
 ව්‍යාපෘතිය - 03 පළාත් නිශ්චිත සංවර්ධන යෝජනා ක්‍රියාත්මක කිරීම - ඉඩම් සංවර්ධනය

ව්‍යාපෘති විස්තරය

ව්‍යාපෘති අරමුණු

පවත්නා භෞතික රාමුව තුළ රජය හා රජයේ ආයතන සතු ඉඩම් මනා කළමනාකාරිත්වයක් යටතේ උපරිම ඵලදායීතාවයක් ලැබෙන අයුරින් ප්‍රයෝජනයට ගැනීම
 පළාතේ ජනපද හෝ ගම් පුළුල් කිරීම යටතේ බෙදාදෙන ලද රජයේ ඉඩම් ආශ්‍රීතව ඒවත් වන පුද්ගලයින්ගේ ජීවන තත්වය නගා සිටුවීම සඳහා
 යටිතල පහසුකම් සංවර්ධනය කිරීම

කාර්ය ලැයිස්තුව

1. පානීය ලී- පල ව්‍යාපෘති සහ කෘෂිකාර්මික මාර්ග ඉදිකිරීම
2. ඉඩම් පිළිබඳ ගැටළු සඳහා කඩිනම් විසඳුම් ලබාදීම
3. ඉඩම් පිළිබඳ දත්ත පරිගණක ගත කිරීම හා ඉඩම් පිළිබඳ කටයුතු පරිගණක මගින් සිදු කිරීම
4. දත්ත තොරතුරු පද්ධතිය යාවත්කාලීනව පවත්වාගෙන යාම
5. නීතිරු බවට පත්වී තිබෙන ජනපද ඉඩම් කැවන සමූහ කිරීම හා සංවර්ධනය කිරීම
6. කෙරුමක් ජනපද දෙකක ඉඩම්වල වැට මාසීම් ආශ්‍රීතව ආර්ථික ඵලදායීතාවයෙන් යුත් විවිධ දැව වර්ග වගා කිරීම
7. ගම්මාන සංවර්ධන වැඩ සටහන් සඳහා කෙරුමක ඇති ගම් සංවර්ධනය සඳහා අපේක්ෂිත ආයතනවලට ලබා දීම

	සහ 2010	ඇස්තමේන්තුව 2011	ඇස්තමේන්තුව 2012	පුරෝකථනය 2013	පුරෝකථනය 2014
1 කාර්ය මණ්ඩල යෙදවුම්	-	-	-	-	-
2 නිමැවුම් දර්ශක					
කෙරුමක් දුන්නර ගම්මානවල ජනපද වාසීන්ගේ පානීය පල පහසුකම් දියුණුව(ව්‍යාපෘති)	-	-	-	-	-
කෙරුමක් ගම්මානවල කෘෂිකාර්මික පල ව්‍යාපෘති	-	-	-	-	-
කෙරුමක් දුන්නර ගම්මානවල ප්‍රධාන පද්ධතිය වැඩි දියුණුකිරීම(කී.මී.)	5	-	-	-	-
ඉ.සො. ගම්මාන සංවර්ධන වැඩ සටහන (ගම්මාන)	15	-	-	-	-
පොදු පළාත් දින සහ ජංගම සේවා පැවැත්වීම මගින් ඉඩම් ආරාධුල් නිරාකරණය:					
පොදු පළාත් දින	10	-	-	-	-
ජංගම සේවා	-	-	-	-	-
දෙපාර්තමේන්තු පුහුණු වැඩ සටහන්(පුහුණු වැඩ මුළු)	-	-	-	-	-
ඉඩම් රාජකාරි පරිගණක ගතකිරීමේ ව්‍යාපෘතිය (ව්‍යාපෘති)	10	-	-	-	-
දත්ත තොරතුරු පද්ධතිය යාවත්කාලීන කිරීම (ප්‍රා.ලේ. කොට්ඨාශ)	46	-	-	-	-
ග්‍රාමීය ආර්ථික මධ්‍යස්ථාන පිහිටුවීම(මධ්‍යස්ථාන)	-	-	-	-	-
ජනපද ආශ්‍රීත මුද්‍රාණිත සංවර්ධන ව්‍යාපෘතිය (ජනපද)	-	-	-	-	-
සඵල වැට ව්‍යාපෘතිය (ජනපද)	-	-	-	-	-
ගම් නැගුම් වැඩ සටහන යටතේ දෙපාර්තමේන්තු ක්‍රියාකාරකම් ක්‍රියාත්මක කිරීමේ ව්‍යාපෘති(වැඩ සටහන්)	30	-	-	-	-
	-	-	-	-	-
3. ප්‍රතිඵල දර්ශක					
ග්‍රාමීය ජනතාවගේ පහසුකම් ඉහළ නැංවීම	10%	-	-	-	-
4. කාර්යක්ෂමතා දර්ශක					
නිම කරණ ලද ප්‍රතිගතය	10%	-	-	-	-

ව්‍යාපෘති පිරිවැය

පිරිවැය	2010	2011	2012	2013	2014
	සහ වියදම් රු. '000	ඇස්තමේන්තුව රු. '000	ඇස්තමේන්තුව රු. '000	පුරෝකථනය රු. '000	පුරෝකථනය රු. '000
වෙනත් පුනරාවර්තන වැය	-	-	-	-	-
පුද්ගල පඩිතැම්බ	-	-	-	-	-
වෙනත් පුනරාවර්තන	-	-	-	-	-
මූලධන වැය	4,702	-	-	-	-
ව්‍යාපෘති පිරිවැය	4,702	-	-	-	-

වත් වඩි ෂී 210 - ප්‍රධාන අමාත්‍ය සහ මුදල්, කුම සම්පාදන, තිසිය හා සාමය, පළාත් පාලන හා පළාත් පරිපාලන, මිනිස්බල, අධ්‍යාපන හා සංස්කෘතික කටයුතු, ඉඩම්, ප්‍රවාහන, පරිසර, සංචාරක, ආයෝජන සම්බන්ධීකරණ, සමුපකාර සංවර්ධන සහ ආහාර සැපයීම් හා බෙදාහැරීම් කටයුතු පිළිබඳ පළාත් අමාත්‍යවරයා

වැඩ සටහන - 40 ඉඩම් පරිපාලනය හා සංවර්ධනය
 ව්‍යාපෘතිය - 03 පළාත් නිශ්චිත සංවර්ධන යෝජනා ක්‍රියාත්මක කිරීම - ඉඩම් සංවර්ධනය

වැය විෂය හා මූල්‍යකරණය අනුව ව්‍යාපෘති විස්තර

වැය විෂය	අයිතමය	මූල්‍යකරණය	කාණ්ඩය / වැය විෂය / අයිතම විස්තරය	2010 සහය විස්තර රු. '000	2011 ඇස්තමේන්තුව රු. '000	2012 ඇස්තමේන්තුව රු. '000
2106		24	පුනරාවර්ධන විස්තර	-	-	-
			මුද්‍රාදායම්	4,702	-	-
			මුද්‍රාදායම් වත්කම් අත්පත් කර ගැනීම වෙනස්	4,702 4,702	-	-
			ව්‍යාපෘතියේ මුළු විස්තර	4,702	-	-

ව්‍යාපෘති විස්තර මූල්‍යකරණය

මූල්‍යකරණය	2010 සහය විස්තර රු. '000	2011 ඇස්තමේන්තුව රු. '000	2012 ඇස්තමේන්තුව රු. '000
විසර්ජන ප්‍රඥප්තිය 24 පළාත් සභා අරමුදල - පළාත් නිශ්චිත සංවර්ධන ප්‍රදානය	4,702	-	-
මුළු මූල්‍යකරණය	4,702	-	-

ඇස්තමේන්තු 2012

එන් ඩබ් ජී 210 - ප්‍රධාන අමාත්‍ය සහ මුදල්, කුම සම්පාදන, නීතිය හා සාමය, පළාත් පාලන හා පළාත් පරිපාලන, මිනිස්බල, අධ්‍යාපන හා සංස්කෘතික කටයුතු, ඉඩම්, ප්‍රවාහන, පරිසර, සංචාරක, ආයෝජන සම්බන්ධීකරණ, සමුපකාර සංවර්ධන සහ ආහාර සැපයීම් හා බෙදාහැරීම් කටයුතු පිළිබඳ පළාත් අමාත්‍යවරයා

වැඩ සටහන - 47 ප්‍රවාහන සේවා

ව්‍යාපෘතිය - 03 පළාත් නිශ්චිත සංවර්ධන යෝජනා ක්‍රියාත්මක කිරීම - ප්‍රවාහන කටයුතු

(බස් නැවතුම්පල සංවර්ධනය)

ව්‍යාපෘති විස්තරය

ව්‍යාපෘති අරමුණු

පවත්වාගෙන යනු ලබන ප්‍රවාහන සේවාවල ප්‍රමාණවත් බව හා ගුණාත්මක බව වැඩි දියුණු කරමින් කාර්යක්ෂම ප්‍රවාහන සේවාවක් වශයින් ජනතාවට ලබාදීම

කාර්ය ලැයිස්තුව

1. ප්‍රවාහන හිමියන් ප්‍රතිප-විධානය කිරීම
2. මිහිස් සඳහා කාර්යක්ෂම ප්‍රවාහන සේවාවක් ඇති කිරීම
3. මිහිස් හා ප්‍රවාහන හිමියන්ගේ සුඛ සාධක කටයුතු වර්ධනය කිරීම

	සහ 2010	ඇස්තමේන්තුව 2011	ඇස්තමේන්තුව 2012	ප්‍රයෝජනවත් 2013	ප්‍රයෝජනවත් 2014
1 කාර්ය මණ්ඩල යෙදවුම්	-	-	-	-	-
2 නිමැවුම් දර්ශක බස් නැවතුම්පල සංවර්ධනය	3	6	10	12	15
3. ප්‍රතිඵල දර්ශක සංවර්ධනය කළ බස් නැවතුම්පල ගණන	3	6	10	12	15
4. කාර්යක්ෂමතා දර්ශක නිම කරණ ලද ප්‍රතිශතය	100%	100%	100%	100%	100%

ව්‍යාපෘති පිරිවැය

පිරිවැය	2010 සහය වියදම රු. '000	2011 ඇස්තමේන්තුව රු. '000	2012 ඇස්තමේන්තුව රු. '000	2013 ප්‍රයෝජනවත් රු. '000	2014 ප්‍රයෝජනවත් රු. '000
වෙනත් පුනරාවර්තන වැය පුද්ගල පඩිනඩි	-	-	-	-	-
වෙනත් පුනරාවර්තන	-	-	-	-	-
මූලධන වැය	5,898	15,000	16,000	16,800	17,640
ව්‍යාපෘති පිරිවැය	5,898	15,000	16,000	16,800	17,640

වැය විෂය හා මූල්‍යකරණය අනුව ව්‍යාපෘති වියදම

වැය විෂය	අයිතිය	මූල්‍යකරණය	කාණ්ඩය / වැය විෂය / අයිතම විස්තරය	2010 සහය වියදම රු. '000	2011 ඇස්තමේන්තුව රු. '000	2012 ඇස්තමේන්තුව රු. '000
			පුනරාවර්තන වියදම	-	-	-
			මූලධන වියදම	5,898	15,000	16,000
			මූලධන වත්කම් අත්පත් කර ගැනීම වෙනත්	5,898	15,000	16,000
			ව්‍යාපෘතියේ මුළු වියදම	5,898	15,000	16,000

එන් ඩබ් පී 210 - ප්‍රධාන අමාත්‍ය සහ මුදල්, ක්‍රම සම්පාදන, නීතිය හා සාමය, පළාත් පාලන හා පළාත් පරිපාලන, මිනිස්බල, අධ්‍යාපන හා සංස්කෘතික කටයුතු, ඉඩම්, ප්‍රවාහන, පරිසර, සංචාරක, ආයෝජන සම්බන්ධීකරණ, සමූපකාර සංවර්ධන සහ ආහාර සැපයීම් හා බෙදාහැරීම් කටයුතු පිළිබඳ පළාත් අමාත්‍යවරයා

වැඩ සටහන - 47 ප්‍රවාහන සේවා

ව්‍යාපෘතිය - 03 පළාත් නිශ්චිත සංවර්ධන යෝජනා ක්‍රියාත්මක කිරීම - ප්‍රවාහන කටයුතු (බස් නැවතුම්පල සංවර්ධනය)

ව්‍යාපෘති විෂයම් මූල්‍යකරණය

මූල්‍යකරණය	2010 සහ රු. '000	2011 ඇස්තමේන්තුව රු. '000	2012 ඇස්තමේන්තුව රු. '000
විසර්ජන ප්‍රභවය 24 පළාත් සභා අරමුදල - පළාත් නිශ්චිත සංවර්ධන ප්‍රදානය	5,898	15,000	16,000
මුළු මූල්‍යකරණය	5,898	15,000	16,000

වැඩ සටහන - 50 මහා මාර්ග ඉදිකිරීම් හා නඩත්තු

ව්‍යාපෘතිය - 03 පළාත් නිශ්චිත සංවර්ධන යෝජනා ක්‍රියාත්මක කිරීම - පළාත් පාලන මාර්ග

ව්‍යාපෘති විස්තරය

ව්‍යාපෘති අරමුණු

පළාත් පාලන ආයතන මාර්ග පිළිගත කිරීම හා වැඩි දියුණු කිරීම

කාර්ය ලැයිස්තුව

1. අවශ්‍යතා ලබා ගැනීම
2. ප්‍රමුඛතා තීරණය කිරීම
3. ඇස්තමේන්තු ලබා ගැනීම
4. ක්‍රියාත්මක කිරීම

	සහ 2010	ඇස්තමේන්තුව 2011	ඇස්තමේන්තුව 2012	පුරෝකථනය 2013	පුරෝකථනය 2014
1 කාර්ය මණ්ඩල යෙදවුම්	-	-	-	-	-
2 නිමැවුම් දර්ශක සංවර්ධනය කළ පළාත් පාලන ආයතන මාර්ග - කි.මී.	-	-	30	35	40
3 ප්‍රතිඵල දර්ශක සංවර්ධිත මාර්ග (කි.මී.)	-	-	30	35	40
4. කාර්යක්ෂමතා දර්ශක නිම කරණ ලද ප්‍රතිශතය	-	-	100%	100%	100%

ව්‍යාපෘති පිරිවැය

පිරිවැය	2010 සහ රු. '000	2011 ඇස්තමේන්තුව රු. '000	2012 ඇස්තමේන්තුව රු. '000	2013 පුරෝකථනය රු. '000	2014 පුරෝකථනය රු. '000
වෙනත් පුනරාවර්තන වැය	-	-	-	-	-
පුද්ගල පඩිනඩි	-	-	-	-	-
වෙනත් පුනරාවර්තන	-	-	-	-	-
මූලධන වැය	-	-	140,000	147,000	154,350
ව්‍යාපෘති පිරිවැය	-	-	140,000	147,000	154,350

එක් ඩබ් පී 210 - ප්‍රධාන අමාත්‍ය ඝන මුදල්, ක්‍රම සම්පාදන, කිකිය හා සාමය, පළාත් පාලන හා පළාත් පරිපාලන, මිනිස්බල, අධ්‍යාපන හා සංස්කෘතික කටයුතු, ඉඩම්, ප්‍රවාහන, පරිසර, සංචාරක, ආයෝජන සම්බන්ධීකරණ, සමුපකාර සංවර්ධන සහ ආහාර සැපයීම් හා බෙදාහැරීම් කටයුතු පිළිබඳ පළාත් අමාත්‍යවරයා

වැඩ සටහන - 50 මහා මාර්ග ඉදිකිරීම් හා නඩත්තු
ව්‍යාපෘතිය - 03 පළාත් නිශ්චිත සංවර්ධන යෝජනා ක්‍රියාත්මක කිරීම - පළාත්පාලන මාර්ග

වැය විෂය හා මූල්‍යකරණය අනුව ව්‍යාපෘති විස්තර

වැය විෂය	අවකාශ	මූල්‍යකරණය	කාණ්ඩය / වැය විෂය / අයිතම විස්තරය	2010 සහ වියදම රු. '000	2011 ඇස්තමේන්තුව රු. '000	2012 ඇස්තමේන්තුව රු. '000
2106		24	පුනරාවර්තන වියදම්			
			මූලධන වියදම්			140,000
			මූලධන වත්කම් අත්පත් කර ගැනීම වෙනත්	-	-	140,000
			ව්‍යාපෘතියේ මුළු වියදම			140,000

ව්‍යාපෘති විස්තර මූල්‍යකරණය

මූල්‍යකරණය	2010 සහ වියදම රු. '000	2011 ඇස්තමේන්තුව රු. '000	2012 ඇස්තමේන්තුව රු. '000
වසරික ප්‍රදානය			
24 පළාත් සහ අරමුදල - පළාත් නිශ්චිත සංවර්ධන ප්‍රදානය	-	-	140,000
මුළු මූල්‍යකරණය			140,000

වැඩ සටහන - 50 මහා මාර්ග ඉදිකිරීම් හා නඩත්තු
ව්‍යාපෘතිය - 04 පළාත් නිශ්චිත සංවර්ධන යෝජනා ක්‍රියාත්මක කිරීම - වතු මාර්ග

ව්‍යාපෘති විස්තරය

ව්‍යාපෘති අරමුණු

වතු ආශ්‍රිත මාර්ග පිළියතර කිරීම හා වැඩි දියුණු කිරීම

කාර්ය ලැබීය

- අවශ්‍යතා ලබා ගැනීම
- ප්‍රමුඛතා කිරණය කිරීම
- ඇස්තමේන්තු ලබා ගැනීම
- ක්‍රියාත්මක කිරීම

	සහ 2010	ඇස්තමේන්තුව 2011	ඇස්තමේන්තුව 2012	පුරෝකථනය 2013	පුරෝකථනය 2014
1 කාර්ය මණ්ඩල යෙදවුම්	-	-	-	-	-
2 කිමැවුම් දර්ශක සංවර්ධනය කළ වතු මාර්ග - කි.මී.	-	-	5	5	5
3 ප්‍රතිඵල දර්ශක සංවර්ධන මාර්ග (කි.මී.)	-	-	5	5	5
4 කාර්යක්ෂමතා දර්ශක නිම කරණ ලද ප්‍රතිශතය	-	-	100%	100%	100%

එක් ඩබ් ජී 210 - ප්‍රධාන අමාත්‍ය සභා මුදල්, කුම සම්පාදන, තීරණ හා සාමය, පළාත් පාලන හා පළාත් පරිපාලන, මිනිස්බල, අධ්‍යාපන හා සංස්කෘතික කටයුතු, ඉඩම්, ප්‍රවාහන, පරිසර, සංවර්ධන, ආයෝජන සම්බන්ධීකරණ, සමුපකාර සංවර්ධන සහ ආහාර සැපයීම් හා බෙදාහැරීම් කටයුතු පිළිබඳ පළාත් අමාත්‍යවරයා

වැඩ සටහන - 50 මහාමාර්ග ඉදිකිරීම් හා නඩත්තු
 ව්‍යාපෘතිය - 04 පළාත් නිශ්චිත සංවර්ධන යෝජනා ක්‍රියාත්මක කිරීම - වතු මාර්ග

ව්‍යාපෘති පිරිවැය

පිරිවැය	2010	2011	2012	2013	2014
	සත්‍ය වියදම් රු. '000	ඇස්තමේන්තුව රු. '000	ඇස්තමේන්තුව රු. '000	පුරෝකථනය රු. '000	පුරෝකථනය රු. '000
වෙනත් පුනරාවර්තන වැය පුද්ගල පවිත්‍ර වෙනත් පුනරාවර්තන	-	-	-	-	-
මූලධන වැය	-	-	5,000	5,250	5,513
ව්‍යාපෘති පිරිවැය	-	-	5,000	5,250	5,513

වැය විෂය හා මූල්‍යකරණය අනුව ව්‍යාපෘති වියදම්

වැය විෂය	අයිතමය	මූල්‍යකරණය	කාණ්ඩය / වැය විෂය / අයිතම විස්තරය	2010	2011	2012
				සත්‍ය වියදම් රු. '000	ඇස්තමේන්තුව රු. '000	ඇස්තමේන්තුව රු. '000
			පුනරාවර්තන වියදම්			
			මූලධන වියදම්			5,000
2106	24		මූලධන වත්කම් අත්පත් කර ගැනීම වෙනත්	-	-	5,000
			ව්‍යාපෘතියේ මුළු වියදම්			5,000

ව්‍යාපෘති වියදම් මූල්‍යකරණය

මූල්‍යකරණය	2009	2010	2011
	සත්‍ය වියදම් රු. '000	ඇස්තමේන්තුව රු. '000	ඇස්තමේන්තුව රු. '000
විසර්ජන ප්‍රඥප්තිය 24 පළාත් සභා අරමුදල - පළාත් නිශ්චිත සංවර්ධන ප්‍රදානය			5,000
මුළු මූල්‍යකරණය			5,000

එන් ඩබ් පී 210 - ප්‍රධාන අමාත්‍ය සහ මුදල්, ක්‍රම සම්පාදන, නීතිය හා සාමය, පළාත් පාලන හා පළාත් පරිපාලන, මිනිස්බල, අධ්‍යාපන හා සංස්කෘතික කටයුතු, ඉඩම්, ප්‍රවාහන, පරිසර, සංචාරක, ආයෝජන සම්බන්ධීකරණ, සමුපකාර සංවර්ධන සහ ආහාර සැපයීම් හා බෙදාහැරීම් කටයුතු පිළිබඳ පළාත් අමාත්‍යවරයා

වැඩ සටහන - 52 ප්‍රාදේශීය සංවර්ධනය

ව්‍යාපෘතිය - 04 පළාත් නිශ්චිත සංවර්ධන යෝජනා ක්‍රියාත්මක කිරීම - පළාත් පාලන ආයතන සේවා සහ සංඛ අපද්‍රව්‍ය කළමනාකරණය

ව්‍යාපෘති විස්තරය

ව්‍යාපෘති අරමුණු

පළාත තුළ පරිසර හානිය අවම කර ඉවත ලන ද්‍රව්‍යවලින් කාබනික පොහොර නිපදවීම, ක්‍රමවත් සන්නිවේදන පද්ධතියක් ඇති කිරීම, පෙර පාසල් සංවර්ධනය කිරීම සහ පළාත තුළ පුස්තකාල වැඩි දියුණු කිරීම

කාර්ය ලැබීයේද

1. අවශ්‍යතා ලබා ගැනීම
2. ප්‍රමුඛතා තීරණය කිරීම
3. ඇස්තමේන්තු පිළියෙල කිරීම
4. ක්‍රියාත්මක කිරීම

	සහය 2010	ඇස්තමේන්තුව 2011	ඇස්තමේන්තුව 2012	පුරෝකථනය 2013	පුරෝකථනය 2014
1 කාර්ය මණ්ඩල යෙදවුම්	-	-	-	-	-
2 නිමැවුම් දර්ශක					
කාබනික පොහොර නිපදවීම - ප්‍රාදේශීය සහ සංවර්ධන කළ සන්නිවේදන	-	-	2	3	2
සංවර්ධන කළ පෙර පාසල්	-	-	135	100	102
සංවර්ධන කළ පුස්තකාල	-	-	20	20	30
3. ප්‍රතිඵල දර්ශක					
කාබනික පොහොර භාවිතය - ප්‍රාදේශීය සහ සංවර්ධන සන්නිවේදන සංඛ්‍යාව	-	-	2	3	2
සංවර්ධන කළ පෙර පාසල් සංඛ්‍යාව	-	-	135	100	102
සංවර්ධන කළ පුස්තකාල සංඛ්‍යාව	-	-	20	20	30
4. කාර්යක්ෂමතා දර්ශක					
ලබාදීමට අපේක්ෂිත ප්‍රතිශතය	-	-	100%	100%	100%

ව්‍යාපෘති පිරිවැය

පිරිවැය	2010 සහය වියදම රු. '000	2011 ඇස්තමේන්තුව රු. '000	2012 ඇස්තමේන්තුව රු. '000	2013 පුරෝකථනය රු. '000	2014 පුරෝකථනය රු. '000
වෙනත් පුනරාවර්තන වැය	-	-	-	-	-
පුද්ගල පඩිතහි	-	-	-	-	-
වෙනත් පුනරාවර්තන	-	-	-	-	-
මූලධන වැය	14,113	20,000	45,000	47,250	49,613
ව්‍යාපෘති පිරිවැය	14,113	20,000	45,000	47,250	49,613

වැය විෂය හා මූල්‍යකරණය අනුව ව්‍යාපෘති වියදම

වැය විෂය	අඩිකම	මූල්‍යකරණය	කාණ්ඩය / වැය විෂය / අයිතම විස්තරය	2010 සහය වියදම රු. '000	2011 ඇස්තමේන්තුව රු. '000	2012 ඇස්තමේන්තුව රු. '000
			පුනරාවර්තන වියදම			
			මූලධන වියදම	14,113	20,000	45,000
2106		24	මූලධන වත්කම් අත්පත් කර ගැනීම	14,113	20,000	45,000
			වෙනත්	14,113	20,000	45,000
			ව්‍යාපෘතියේ මුළු වියදම	14,113	20,000	45,000

එන් ඩබ් පී 210 - ප්‍රධාන අමාත්‍ය සහ මුදල්, ක්‍රම සම්පාදන, නීතිය හා සාමය, පළාත් පාලන හා පළාත් පරිපාලන, මිනිස්බල, අධ්‍යාපන හා සංස්කෘතික කටයුතු, ඉඩම්, ප්‍රවාහන, පරිසර, සංචාරක, ආයෝජන සම්බන්ධීකරණ, සමූපකාර සංවර්ධන සහ ආහාර සැපයීම් හා බෙදාහැරීම් කටයුතු පිළිබඳ පළාත් අමාත්‍යවරයා

වැඩ සටහන - 52 ප්‍රාදේශීය සංවර්ධනය

ව්‍යාපෘතිය - 04 පළාත් නිශ්චිත සංවර්ධන යෝජනා ක්‍රියාත්මක කිරීම - පළාත් පාලන ආයතන සේවා සහ සෞඛ්‍ය අපද්‍රව්‍ය කළමනාකරණය

ව්‍යාපෘති විෂදම් මූල්‍යකරණය

මූල්‍යකරණය	2010 සහය විෂදම් රු. '000	2011 ඇස්තමේන්තුව රු. '000	2012 ඇස්තමේන්තුව රු. '000
විසර්ජන ප්‍රඥප්තිය 24 පළාත් සභා අරමුදල - පළාත් නිශ්චිත සංවර්ධන ප්‍රදානය	14,113	20,000	45,000
මුළු මූල්‍යකරණය	14,113	20,000	45,000

වැඩ සටහන - 52 ප්‍රාදේශීය සංවර්ධනය

ව්‍යාපෘතිය - 05 පළාත් නිශ්චිත සංවර්ධන යෝජනා ක්‍රියාත්මක කිරීම - සංචාරක පාසැල හා සංචාරක කර්මාන්තය

ව්‍යාපෘති විස්තරය

ව්‍යාපෘති අරමුණු

වයඹ පළාතේ සංචාරක හා හෝටල් පාසැල ස්ථාපනය කිරීමෙන් සංචාරක ව්‍යාපාරය සඳහා අවශ්‍ය මානව සම්පත සංවර්ධනය කිරීම හා සංචාරක කර්මාන්තය ප්‍රවර්ධනය කිරීම

කාර්ය ලැයිස්තුව

1. අවශ්‍යතා ලබා ගැනීම
2. ප්‍රමුඛතා තීරණය කිරීම
3. ඇස්තමේන්තු පිළියෙල කිරීම
4. ක්‍රියාත්මක කිරීම

	සහය 2010	ඇස්තමේන්තුව 2011	ඇස්තමේන්තුව 2012	පුරෝකථනය 2013	පුරෝකථනය 2014
1 කාර්ය මණ්ඩල යෙදවුම්	-	-	-	-	-
2 නිමැවුම් දර්ශක					
සංචාරක පාසලේ ඉදිකිරීම් අවසන් කිරීම	1	1	1	-	-
තැම් ගෙදර ආකෘතියක් ස්ථාපනය	-	-	1	-	-
සංචාරක ස්ථාන සංවර්ධනය	-	-	5	4	5
ලබා උද්‍යානයන් ඉදිකිරීම	-	-	1	-	-
විවිධානගාරයක් ඉදි කිරීම	-	-	1	-	-
ප්‍රජා සංවර්ධන සම්මානය	-	-	2	3	2
3. ප්‍රතිඵල දර්ශක					
සංචාරකයින් ප්‍රමාණය ඉහළ නැංවීම	-	-	5%	10%	25%
4. කාර්යක්ෂමතා දර්ශක					
ලඟාවීමට අපේක්ෂිත ප්‍රතිශතය	100%	100%	100%	100%	100%

එක් ධනි පී 210 - ප්‍රධාන අමාත්‍ය ජන මුදල්, ක්‍රම සම්පාදන, නීතිය හා සාමය, පළාත් පාලන හා පළාත් පරිපාලන, මිනිස්බල, අධ්‍යාපන හා සංස්කෘතික කටයුතු, ඉඩම්, ප්‍රවාහන, පරිසර, සංචාරක, ආයෝජන සම්බන්ධීකරණ, සමුපකාර සංවර්ධන සහ ආහාර ජලපයීම් හා බෙදාහැරීම් කටයුතු පිළිබඳ පළාත් අමාත්‍යවරයා

වැඩ සටහන - 52 ප්‍රාදේශීය සංවර්ධනය

ව්‍යාපෘතිය - 05 පළාත් නිවැරදි සංවර්ධන යෝජනා ක්‍රියාත්මක කිරීම - සංචාරක පාසල

හා සංචාරක කර්මාන්තය

ව්‍යාපෘති පිරිවැය

පිරිවැය	2010 සහන වියදම රු. '000	2011 ඇස්තමේන්තුව රු. '000	2012 ඇස්තමේන්තුව රු. '000	2013 පුරෝකථනය රු. '000	2014 පුරෝකථනය රු. '000
වෙනත් පුනරාවර්තන වැය පුද්ගල පඩිනඩි වෙනත් පුනරාවර්තන	- - -	- - -	- - -	- - -	- - -
මූලධන වැය	15,568	25,000	25,000	26,250	27,563
ව්‍යාපෘති පිරිවැය	15,568	25,000	25,000	26,250	27,563

වැය විෂය හා මූල්‍යකරණය අනුව ව්‍යාපෘති වියදම්

වැය විෂය	අයිතමය	මූල්‍යකරණය	කාණ්ඩය / වැය විෂය / අයිතම විස්තරය	2010 සහන වියදම රු. '000	2011 ඇස්තමේන්තුව රු. '000	2012 ඇස්තමේන්තුව රු. '000
			පුනරාවර්තන වියදම්	-	-	-
			මූලධන වියදම්	15,568	25,000	25,000
			මූලධන වත්කම්වල පුනරුත්ථාපනය හා වැඩිදියුණු කිරීම			
			භෞතික හැසිරීම්	1,913	-	-
			මූලධන වත්කම් අත්පත් කර ගැනීම	13,655	25,000	25,000
2001	ii	24	භෞතික හැසිරීම්	1,913	-	-
2104	ii	24	භෞතික හැසිරීම්	1,787	-	-
2106	i	24	වෙනත්	3,769	10,000	23,000
2106	ii	24	වෙනත්	8,099	15,000	2,000
ව්‍යාපෘතියේ මුළු වියදම්				15,568	25,000	25,000

සටහන: වැය විෂය අයිතම i සංචාරක පාසල සඳහා වන අතර, අයිතම ii සංචාරක කර්මාන්තය සඳහාය.

ව්‍යාපෘති වියදම් මූල්‍යකරණය

මූල්‍යකරණය	2010 සහන වියදම රු. '000	2011 ඇස්තමේන්තුව රු. '000	2012 ඇස්තමේන්තුව රු. '000
විසර්ජන ප්‍රදානනීය			
24 පළාත් සභා අරමුදල - පළාත් නිවැරදි සංවර්ධන ප්‍රදානය	15,568	25,000	25,000
මුළු මූල්‍යකරණය	15,568	25,000	25,000

එන් ඩබ් සී 210 - ප්‍රධාන අමාත්‍ය සහ මුදල්, ක්‍රම සම්පාදන, තීරණ හා සාමය, පළාත් පාලන හා පළාත් පරිපාලන, මිනිස්බල, අධ්‍යාපන හා සංස්කෘතික කටයුතු, ඉඩම්, ප්‍රවාහන, පරිසර, සංචාරක, ආයෝජන සම්බන්ධීකරණ, සමූපකාර සංවර්ධන සහ ආහාර සැපයීම් හා බෙදාහැරීම් කටයුතු පිළිබඳ පළාත් අමාත්‍යවරයා

වැඩ සටහන - 53 සමූපකාර සංවර්ධනය

ව්‍යාපෘතිය - 03 පළාත් නිශ්චිත සංවර්ධන යෝජනා ක්‍රියාත්මක කිරීම - සමූපකාර සංවර්ධනය

ව්‍යාපෘති විස්තරය

ව්‍යාපෘති අරමුණු

මහා පරිමාණ වී ගබඩාවක් ඉදි කිරීම මගින් සහල් මිල විචලනය අවම කර ගනිමින්, සහල් සැපයුම් ස්ථාවරව පවත්වාගෙන යාම සහ පුහුණු වැඩ සටහන් පවත්වාගෙන යාම

කාර්ය ලැයිස්තුව

- වෙළඳපල සහල් මිල අවම කර ගනිමින් සහල් සැපයුම් ස්ථාවරව පවත්වාගෙන යාම සඳහා සමූපකාර අංශයේ ආරක්ෂිත වී කොත පවත්වාගෙන යාමට වී මෙවුන් වෙත 500 ක් ගබඩා කළහැකි ගබඩාවක් ඉදිකිරීම
- සමූපකාර ව්‍යාපාරයේ හියුණු සේවකයින්ගේ කාර්යක්ෂමතාව හා ඵලදායිතාවය නැතිම සඳහා පුහුණු වැඩ සටහන් ක්‍රියාත්මක කිරීම

	සහය 2010	ඇස්තමේන්තුව 2011	ඇස්තමේන්තුව 2012	පුරෝකථනය 2013	පුරෝකථනය 2014
1 කාර්ය මණ්ඩල යෙදවුම්	-	-	-	-	-
2 නිමැවුම් දර්ශක වී මිලදීගෙන ගබඩා කිරීම(මෙවුන් වෙත) පුහුණු වැඩ සටහන් (වැඩ සටහන් සංඛ්‍යාව)	500 75	-	-	-	-
3. ප්‍රතිඵල දර්ශක ගබඩා කළ වී වලින් සහල් නිෂ්පාදනය (මෙවුන් වෙත) ප්‍රතිලාභීන්	660 4,500	-	-	-	-
4. කාර්යක්ෂමතා දර්ශක ලබාදීමට අපේක්ෂිත ප්‍රතිශතය	100%	-	-	-	-

ව්‍යාපෘති පිරිවැය

පිරිවැය	2010 සහය වියදම රු. '000	2011 ඇස්තමේන්තුව රු. '000	2012 ඇස්තමේන්තුව රු. '000	2013 පුරෝකථනය රු. '000	2014 පුරෝකථනය රු. '000
වෙනත් පුනරාවර්තන වැය පුද්ගල පඩිනඩි වෙනත් පුනරාවර්තන	- - -	- - -	- - -	- - -	- - -
මූලධන වැය	2,913	-	-	-	-
ව්‍යාපෘති පිරිවැය	2,913	-	-	-	-

වැය විෂය හා මූල්‍යකරණය අනුව ව්‍යාපෘති වියදම්

වැය විෂය	අයිතමය	මූල්‍යකරණය	කාණ්ඩය / වැය විෂය / අයිතම විස්තරය	2010 සහය වියදම රු. '000	2011 ඇස්තමේන්තුව රු. '000	2012 ඇස්තමේන්තුව රු. '000
			පුනරාවර්තන වියදම්			
			මුළුමනින් වියදම්	2,913	-	-
2102	24		මූලධන වත්කම් අත්පත් කර ගැනීම ගෘහ හා ජෛව, කාර්යාලයේ උපකරණ සහ පුස්තකාල පොත්	2,913 498	-	-
2104	24		ගොඩනැගිලි	1,916	-	-
2108	24		භූකොන්ඩ්‍රික්ත යෙදවුම් - අධ්‍යාපන	499	-	-
			ව්‍යාපෘතියේ මුළු වියදම්	2,913	-	-

ව්‍යාපෘති වියදම් මූල්‍යකරණය

මූල්‍යකරණය	2010 සහය වියදම රු. '000	2011 ඇස්තමේන්තුව රු. '000	2012 ඇස්තමේන්තුව රු. '000
විසර්ජන ප්‍රභේදනය 24 පළාත් සභා අරමුදල - පළාත් නිශ්චිත සංවර්ධන ප්‍රදානය	2,913	-	-
මුළු මූල්‍යකරණය	2,913	-	-

එන් ඩබ් ජී 210 - ප්‍රධාන අමාත්‍ය සහ මුදල්, ක්‍රම සම්පාදන, තීක්‍ෂ්ණ හා සාමය, පළාත් පාලන හා පළාත් පරිපාලන, මිනිස්බල, අධ්‍යාපන හා සංස්කෘතික කටයුතු, ඉඩම්, ප්‍රවාහන, පරිසර, සංචාරක, ආයෝජන සම්බන්ධීකරණ, සමුපකාර සංවර්ධන සහ ආහාර සැපයීම් හා බෙදාහැරීම් කටයුතු පිළිබඳ පළාත් අමාත්‍යවරයා

වැඩ සටහන - 86 පර්යේෂණ හා සංවර්ධන

ව්‍යාපෘතිය - 03 පළාත් නිශ්චිත සංවර්ධන යෝජනා ක්‍රියාත්මක කිරීම - අධ්‍යාපන

ව්‍යාපෘති විස්තරය

ව්‍යාපෘති අරමුණු

පාසැල් දරුවන්ගේ අධ්‍යාපන මට්ටම ඉහළ නැංවීම සඳහා පළාත් නිශ්චිත සංවර්ධන ප්‍රදාන යටතේ ලැබෙන අරමුදලින් මූලික ඉගෙනුම් ඉඩකඩ හා වත්කම්ද, ඉහළ මට්ටමේ ඉගෙනුම් ඉඩකඩ හා වත්කම්ද ඇති කිරීම හා වැඩි දියුණු කිරීම

කාර්ය ලැයිස්තුව

1. අවශ්‍යතා සඳහා ගැනීම්
2. ප්‍රමුඛතා කක්ෂේරු කිරීම
3. ඇස්තමේන්තු සකස් කිරීම
4. ක්‍රියාත්මක කිරීම

	පහසු 2010	ඇස්තමේන්තුව 2011	ඇස්තමේන්තුව 2012	ප්‍රයෝජකරණය 2013	ප්‍රයෝජකරණය 2014
1 කාර්ය මණ්ඩල යෙදවුම්	-	-	-	-	-
2 නිමැවුම් දර්ශක					
පාසැල් ගොඩනැගිලි පුනරුත්ථාපනය	46	50	55	70	75
පාසැල් ගොඩනැගිලි ඉදි කිරීම	47	55	60	71	60
කාර්යාලීය උපකරණ	6,648	6,700	6,700	6,700	5,500
3. ප්‍රවේණි දර්ශක					
පාසැල් ගොඩනැගිලි පුනරුත්ථාපනය	46	50	55	70	75
පාසැල් ගොඩනැගිලි ඉදි කිරීම	47	55	60	71	60
කාර්යාලීය උපකරණ	6,648	6,700	6,700	6,700	5,500
කාර්යක්ෂමතා දර්ශක					
4. නිම කරණ ලද ප්‍රතිශතය	100%	100%	100%	100%	100%

ව්‍යාපෘති පිරිවැය

පිරිවැය	2010 සහන වියදම් රු. '000	2011 ඇස්තමේන්තුව රු. '000	2012 ඇස්තමේන්තුව රු. '000	2013 ප්‍රයෝජකරණය රු. '000	2014 ප්‍රයෝජකරණය රු. '000
වෙනත් පුනරාවර්තන වැය	-	-	-	-	-
පුද්ගල පඩිනඩි	-	-	-	-	-
වෙනත් පුනරාවර්තන	-	-	-	-	-
මූලධන වැය	133,767	215,000	245,000	257,250	270,113
ව්‍යාපෘති පිරිවැය	133,767	215,000	245,000	257,250	270,113

වැය විෂය හා මූල්‍යකරණය අනුව ව්‍යාපෘති වියදම්

වැය විෂය	අයිතමය	මූල්‍යකරණය	තාක්ෂණික / වැය විෂය / අයිතම විස්තරය	2010 සහන වියදම් රු. '000	2011 ඇස්තමේන්තුව රු. '000	2012 ඇස්තමේන්තුව රු. '000
			පුනරාවර්තන වියදම්	-	-	-
			මූලධන වියදම්	133,767	215,000	245,000
			මූලධන වත්කම්වල පුනරුත්ථාපනය හා වැඩිදියුණු කිරීම			
			ගොඩනැගිලි	24,834	32,759	49,000
			මූලධන වත්කම් අත්පත් කර ගැනීම්	108,933	182,241	196,000
2102		24	ගෘහ භාණ්ඩ, කාර්යාලයේ උපකරණ සහ පුස්තකාල පොත්	-	-	15,000
2102	iii	24	ගෘහ භාණ්ඩ, කාර්යාලයේ උපකරණ සහ පුස්තකාල පොත්	4,997	4,000	-
2102	v	24	ගෘහ භාණ්ඩ, කාර්යාලයේ උපකරණ සහ පුස්තකාල පොත්	5,577	5,224	-
2104		24	ගොඩනැගිලි	-	-	163,600
2104	ii	24	ගොඩනැගිලි	42,238	75,241	-
2104	iv	24	ගොඩනැගිලි	43,197	97,776	-
2106		24	වෙනත්	-	-	17,400
2106	vii	24	වෙනත්	12,924	-	-
			ව්‍යාපෘතියේ මුළු වියදම	133,767	215,000	245,000

එක් බිඩ් 210 - ප්‍රධාන අමාත්‍ය සහ මුදල්, ක්‍රම සම්පාදන, තීරණ හා සාමය, පළාත් පාලන හා පළාත් පරිපාලන, මිනිස්බල, අධ්‍යාපන හා සංස්කෘතික කටයුතු, ඉඩම්, ප්‍රවාහන, පරිසර, සංචාරක, ආයෝජන සම්බන්ධීකරණ, සමුපකාර සංවර්ධන සහ ආහාර සැපයීම් හා බෙදාහැරීම් කටයුතු පිළිබඳ පළාත් අමාත්‍යවරයා

වැඩ සටහන - 86 පර්යේෂණ හා සංවර්ධන ව්‍යාපෘතිය - 03 පළාත් නිශ්චිත සංවර්ධන යෝජනා ක්‍රියාත්මක කිරීම - අධ්‍යාපන

ව්‍යාපෘති වියදම් මූල්‍යකරණය

මූල්‍යකරණය	2010 සහය වියදම රු. '000	2011 ඇස්තමේන්තුව රු. '000	2012 ඇස්තමේන්තුව රු. '000
විසර්ජන ප්‍රඥප්තිය 24 පළාත් සහ අරමුදල - පළාත් නිශ්චිත සංවර්ධන ප්‍රදානය	133,767	215,000	245,000
මුළු මූල්‍යකරණය	133,767	215,000	245,000

වැඩ සටහන - 86 පර්යේෂණ හා සංවර්ධන ව්‍යාපෘතිය - 04 පළාත් නිශ්චිත සංවර්ධන යෝජනා ක්‍රියාත්මක කිරීම - අධ්‍යාපන (ලෝක බැංකු ආධාර) ව්‍යාපෘති විස්තරය

ව්‍යාපෘති අරමුණු

ප්‍රාථමික හා ද්විතීක අධ්‍යාපනය සඳහා ප්‍රවේශවීම, අධ්‍යාපනයේ ගුණාත්මක භාවය ඉහළ නැංවීම, අධ්‍යාපන සේවා පාලනය සහ බෙදාහැරීම් ශක්තිමත් කිරීම

කාර්ය ලැයිස්තුව

1. අවශ්‍යතා පදනම තැනීම
2. ප්‍රමුඛතා තක්සේරු කිරීම
3. ඇස්තමේන්තු සකස් කිරීම
4. ක්‍රියාත්මක කිරීම

	සහය 2010	ඇස්තමේන්තුව 2011	ඇස්තමේන්තුව 2012	පුරෝකථනය 2013	පුරෝකථනය 2014
1 කාර්ය මණ්ඩල යෙදවුම්	-	-	-	-	-
2 නිමැවුම් දර්ශක					
පාසැල් ගොඩනැගිලි පුනරුත්ථාපනය	25	30	25	30	35
පාසැල් ගොඩනැගිලි ඉදිකිරීම	78	60	50	60	55
කාර්යාලීය උපකරණ	2,066	2,100	1,500	2,100	2,500
				-	-
3. ප්‍රතිඵල දර්ශක					
පාසැල් ගොඩනැගිලි පුනරුත්ථාපනය	25	30	25	30	35
පාසැල් ගොඩනැගිලි ඉදිකිරීම	78	60	50	60	55
කාර්යාලීය උපකරණ	2,066	2,100	1,500	2,100	2,500
4. නිම කරණ ලද ප්‍රතිශතය	100%	100%	100%	100%	100%

එන් ඩබ්ලිව් 210 - ප්‍රධාන අමාත්‍ය සහ මුදල්, කුම සම්පාදන, තීක්‍ෂිත හා සාමය, පළාත් පාලන හා පළාත් පරිපාලන, මිනිස්බල, අධ්‍යාපන හා සංස්කෘතික කටයුතු, ඉඩම්, ප්‍රවාහන, පරිසර, සංචාරක, ආයෝජන සම්බන්ධීකරණ, සමූපකාර සංවර්ධන සහ ආහාර සැපයීම් හා බෙදාහැරීම් කටයුතු පිළිබඳ පළාත් අමාත්‍යවරයා

වැඩ සටහන - 86 පර්යේෂණ හා සංවර්ධන

ව්‍යාපෘතිය - 04 පළාත් නිශ්චිත සංවර්ධන යෝජනා ක්‍රියාත්මක කිරීම - අධ්‍යාපන(ලෝක බැංකු ආධාර)

ව්‍යාපෘති විස්තරය

ව්‍යාපෘති පිරිවැය

පිරිවැය	2010 සහ වියදම් රු. '000	2011 ඇස්තමේන්තුව රු. '000	2012 ඇස්තමේන්තුව රු. '000	2013 පුරෝකථනය රු. '000	2014 පුරෝකථනය රු. '000
වෙනත් පුනරාවර්තන වැය පුද්ගල පවිතරී වෙනත් පුනරාවර්තන	25,603	30,000	24,000	25,200	26,460
මූලධන වැය	139,243	130,000	120,000	126,000	132,300
ව්‍යාපෘති පිරිවැය	164,846	160,000	144,000	151,200	158,760

වැය විෂය හා මූල්‍යකරණය අනුව ව්‍යාපෘති වියදම්

වැය විෂය	අයිතමය	මූල්‍යකරණය	තා-ණ්ඩය / වැය විෂය / අයිතම විස්තරය	2010 සහ වියදම් රු. '000	2011 ඇස්තමේන්තුව රු. '000	2012 ඇස්තමේන්තුව රු. '000
			පුනරාවර්තන වියදම්	25,603	30,000	24,000
1207		26	සැපයීම් වෙනත්	25,603 25,603	30,000 30,000	24,000 24,000
			මූලධන වියදම්	139,243	130,000	120,000
2001		26	මූලධන වත්කම්වල පුනරුත්ථාපනය හා වැඩිදියුණු කිරීම	36,338	2,383	29,000
2001	i	26	ගොඩනැගිලි	-	-	29,000
			ගොඩනැගිලි	36,338	2,383	-
			මූලධන වත්කම් අත්පත් කර ගැනීම	102,905	127,617	91,000
2102		26	ගෘහ භාණ්ඩ, කාර්යාලයේ උපකරණ සහ පුස්තකාල පොත්	-	-	5,000
2102	iii	26	ගෘහ භාණ්ඩ, කාර්යාලයේ උපකරණ සහ පුස්තකාල පොත්	4,583	637	-
2102	v	26	ගෘහ භාණ්ඩ, කාර්යාලයේ උපකරණ සහ පුස්තකාල පොත්	27,397	280	-
2104		26	ගොඩනැගිලි	-	-	86,000
2104	ii	26	ගොඩනැගිලි	11,200	15,200	-
2104	iv	26	ගොඩනැගිලි	59,525	3,250	-
2106	vii	26	වෙනත්	-	108,250	-
			ව්‍යාපෘතියේ මුළු වියදම්	164,846	160,000	144,000

ව්‍යාපෘති වියදම් මූල්‍යකරණය

මූල්‍යකරණය	2010 සහ වියදම් රු. '000	2011 ඇස්තමේන්තුව රු. '000	2012 ඇස්තමේන්තුව රු. '000
විසර්ජන ප්‍රයෝජ්‍යය			
26 පළාත් සභා අරමුදල - ලෝක බැංකු ආධාර යටතේ වන ප්‍රදානය	164,846	160,000	144,000
මුළු මූල්‍යකරණය	164,846	160,000	144,000

එන් ඩබ් පී 210 - ප්‍රධාන අමාත්‍ය සභා මුදල්, කුම සම්පාදන, නීතිය හා සාමය, පළාත් පාලන හා පළාත් පරිපාලන, මිනිස්බල, අධ්‍යාපන හා සංස්කෘතික කටයුතු, ඉඩම්, ප්‍රවාහන, පරිසර, සංචාරක, ආයෝජන සම්බන්ධීකරණ, සමූපකාර සංවර්ධන සහ ආහාර සැපයීම් හා බෙදාහැරීම් කටයුතු පිළිබඳ පළාත් අමාත්‍යවරයා

වැඩ සටහන - 86 පර්යේෂණ හා සංවර්ධන

ව්‍යාපෘතිය - 05 පළාත් නිදහස් සංවර්ධන යෝජනා ක්‍රියාත්මක කිරීම - නවෝද්‍යා පාසැල් ව්‍යාපෘති

ව්‍යාපෘති විස්තරය

ව්‍යාපෘති අරමුණු

ප්‍රාදේශීය වශයෙන් අධ්‍යාපන පහසුකම්වල ඇති විෂමතාවයන් අවම කිරීම තුළින් ග්‍රාමීය ශිෂ්‍යයන්ගේ අධ්‍යාපන මට්ටම ඉහළ දැමීම

කාර්ය ලැයිස්තුව

1. අවශ්‍යතා පදනම හැකිම
2. ප්‍රමුඛතා තත්සේරු කිරීම
3. ඇස්තමේන්තු සකස් කිරීම
4. ක්‍රියාත්මක කිරීම

	සහය 2010	ඇස්තමේන්තුව 2011	ඇස්තමේන්තුව 2012	පුරෝකථනය 2013	පුරෝකථනය 2014
1 කාර්ය මණ්ඩල යෙදවුම්	-	-	-	-	-
2 කිමැවුම් දර්ශක					
පාසැල් ගොඩනැගිලි පුනරුත්ථාපනය	10	15	10	10	8
පාසැල් ගොඩනැගිලි ඉදිකිරීම	3	6	8	10	10
පාසැල් උපකරණ	594	600	600	600	700
3. ප්‍රතිඵල දර්ශක					
ප්‍රතිලාභීන් සංඛ්‍යාව	2,000	3,000	2,750	4,000	4,500
4. කාර්යක්ෂමතා දර්ශක					
නිම කරණ ලද ප්‍රතිශතය	100%	100%	100%	100%	100%

ව්‍යාපෘති පිරිවැය

පිරිවැය	2010	2011	2012	2013	2014
	සහය විභද්ධ රු. '000	ඇස්තමේන්තුව රු. '000	ඇස්තමේන්තුව රු. '000	පුරෝකථනය රු. '000	පුරෝකථනය රු. '000
වෙනත් පුනරාවර්තන වැය	-	-	-	-	-
පුද්ගල පවිතඩ්	-	-	-	-	-
වෙනත් පුනරාවර්තන	-	-	-	-	-
මූලධන වැය	30,654	50,000	25,000	26,250	27,563
ව්‍යාපෘති පිරිවැය	30,654	50,000	25,000	26,250	27,563

එන් ඩබ් ජී 210 - ප්‍රධාන අමාත්‍ය සහ මුදල්, කුම සම්පාදන, නීතිය හා සාමය, පළාත් පාලන හා පළාත් පරිපාලන, මිනිස්බල, අධ්‍යාපන හා සංස්කෘතික කටයුතු, ඉඩම්, ප්‍රවාහන, පරිසර, සංචාරක, ආයෝජන සම්බන්ධීකරණ, සමුපකාර සංවර්ධන සහ ආහාර සැපයීම් හා බෙදාහැරීම් කටයුතු පිළිබඳ පළාත් අමාත්‍යවරයා

වැඩ සටහන - 86 පර්යේෂණ හා සංවර්ධන

ව්‍යාපෘතිය - 05 පළාත් නිශ්චිත සංවර්ධන යෝජනා ක්‍රියාත්මක කිරීම - නවෝද්‍යා පාසැල් ව්‍යාපෘති

වැය විෂය හා මූල්‍යකරණය අනුව ව්‍යාපෘති විස්තර

වැය විෂය	අයිතමය	මූල්‍යකරණය	කාණ්ඩය / වැය විෂය / අයිතම විස්තරය	2010 සහාය වියදම රු. '000	2011 ඇස්කමේන්තුව රු. '000	2012 ඇස්කමේන්තුව රු. '000
			සුකරුවර්ෂක විද්‍යුත්			
			මූල්‍යකරණය	30,654	50,000	25,000
2001		24	මූල්‍යකරණය වත්කම්වල ප්‍රකරණයට පාත්‍රය හා වැඩිදියුණු කිරීම	4,810	3,750	5,000
2001	i	24	ගොඩනැගිලි	-	-	5,000
			ගොඩනැගිලි	4,810	3,750	-
			මූල්‍යකරණය වත්කම් අත්පත් කර ගැනීම	25,844	46,250	20,000
2102		24	ගෘහ භාණ්ඩ, කාර්යාලයේ උපකරණ සහ පුස්තකාල පොත්	-	-	3,000
2102	iii	24	ගෘහ භාණ්ඩ, කාර්යාලයේ උපකරණ සහ පුස්තකාල පොත්	756	3,550	-
2102	v	24	ගෘහ භාණ්ඩ, කාර්යාලයේ උපකරණ සහ පුස්තකාල පොත්	-	2,340	-
2104		24	ගොඩනැගිලි	-	-	17,000
2104	ii	24	ගොඩනැගිලි	12,962	7,200	-
2104	iv	24	ගොඩනැගිලි	12,126	33,160	-
			ව්‍යාපෘතියේ මුළු වියදම	30,654	50,000	25,000

ව්‍යාපෘති වියදම් මූල්‍යකරණය

මූල්‍යකරණය	2010 සහාය වියදම රු. '000	2011 ඇස්කමේන්තුව රු. '000	2012 ඇස්කමේන්තුව රු. '000
විසර්ජන ප්‍රදානය			
22 පළාත් සභා අරමුදල - සාමූහික ප්‍රදානය සහ පැවරුණු ආදායම්	-	-	-
23 පළාත් සභා අරමුදල - උපමාන පාදක ප්‍රදානය සහ අනුරූපීන ප්‍රදානය	-	-	-
24 පළාත් සභා අරමුදල - පළාත් නිශ්චිත සංවර්ධන ප්‍රදානය	30,654	50,000	25,000
25 පළාත් සභා අරමුදල - ස්ඵූර්ණ පහසුකම් ප්‍රකරණයට පාත්‍රය හා වැඩි දියුණු කිරීම සඳහා වූ කුඩා පරිමාණ සංවර්ධන ව්‍යාපෘති සඳහා වන ප්‍රදානය	-	-	-
26 පළාත් සභා අරමුදල - ලෝක බැංකු ආධාර යටතේ වන ප්‍රදානය	-	-	-
28 පළාත් සභා අරමුදල - ග්‍රාමීය ජල සම්පාදන හා සන්නිවේදන ව්‍යාපෘතිය සඳහා වන ප්‍රදානය	-	-	-
29 පළාත් සභා අරමුදල - ග්‍රාමීය දියුණුවට කැපවීම සඳහා වූ ස්ඵූර්ණ පහසුකම් සංවර්ධන ව්‍යාපෘතිය සඳහා වන ප්‍රදානය	-	-	-
30 පළාත් සභා අරමුදල - එක්සත් ජාතීන්ගේ ශ්‍රම අරමුදලින් ලැබෙන ප්‍රදානය	-	-	-
31 පළාත් සභා අරමුදල - වෙනත් ලැබීම්	-	-	-
මුළු මූල්‍යකරණය	30,654	50,000	25,000

එන් ඩබ් පී 210 - ප්‍රධාන අමාත්‍ය සහ මුදල්, කුම සම්පාදන, නීතිය හා සාමය, පළාත් පාලන හා පළාත් පරිපාලන, මිනිස්බල, අධ්‍යාපන හා සංස්කෘතික කටයුතු, ඉඩම්, ප්‍රවාහන, පරිසර, සංචාරක, ආයෝජන සම්බන්ධීකරණ, සමුපකාර සංවර්ධන සහ ආහාර සැපයීම් හා බෙදාහැරීම් කටයුතු පිළිබඳ පළාත් අමාත්‍යවරයා

වැඩ සටහන - 86 පර්යේෂණ හා සංවර්ධන

ව්‍යාපෘතිය - 06 පළාත් නිශ්චිත සංවර්ධන යෝජනා ක්‍රියාත්මක කිරීම - වතු පාසැල් සංවර්ධන ව්‍යාපෘතිය ව්‍යාපෘති විස්තරය

ව්‍යාපෘති අරමුණු

වතු ආශයේ තොරතුරු පාසැල්වල අධ්‍යාපන මට්ටම ඉහළ දැමීම සඳහා පහසුකම් සැලසීම

කාර්ය ලැයිස්තුව

1. අවශ්‍යතා හඳුනා ගැනීම
2. ප්‍රමුඛතා තත්කේරු කිරීම
3. ඇස්තමේන්තු සකස් කිරීම
4. ක්‍රියාත්මක කිරීම

	සහය 2010	ඇස්තමේන්තුව 2011	ඇස්තමේන්තුව 2012	පුරෝකථනය 2013	පුරෝකථනය 2014
1 කාර්ය මණ්ඩල යෙදවුම්	-	-	-	-	-
2 නිමැවුම් දර්ශක					
පාසැල් ගොඩනැගිලි පුනරුත්ථාපනය	3	2	1	1	1
පාසැල් ගොඩනැගිලි ඉදිකිරීම්	3	1	1	1	1
පාසැල් උපකරණ	230	230	230	230	250
3. ප්‍රතිඵල දර්ශක					
ප්‍රතිලාභීන්	500	430	430	430	500
කාර්යක්ෂමතා දර්ශක					
4. නිම කරන ලද ප්‍රතිශතය	100%	100%	100%	100%	100%

ව්‍යාපෘති පිරිවැය

පිරිවැය	2010 සහය විශද්‍රම රු. '000	2011 ඇස්තමේන්තුව රු. '000	2012 ඇස්තමේන්තුව රු. '000	2013 පුරෝකථනය රු. '000	2014 පුරෝකථනය රු. '000
වෙනත් පුනරාවර්තන වැය	-	-	-	-	-
පුද්ගල පවිනවී	-	-	-	-	-
වෙනත් පුනරාවර්තන	-	-	-	-	-
මූලධන වැය	11,619	25,000	20,000	21,000	22,050
ව්‍යාපෘති පිරිවැය	11,619	25,000	20,000	21,000	22,050

එන් ඩබ් ජී 210 - ප්‍රධාන අමාත්‍ය සහ මුදල්, කුම සම්පාදන, නීතිය හා සාමය, පළාත් පාලන හා පළාත් පරිපාලන, මිනිස්බල, අධ්‍යාපන හා සංස්කෘතික කටයුතු, ඉඩම්, ප්‍රවාහන, පරිසර, සංචාරක, ආයෝජන සම්බන්ධීකරණ, සමුපකාර සංවර්ධන සහ ආහාර සැපයීම් හා බෙදාහැරීම් කටයුතු පිළිබඳ පළාත් අමාත්‍යවරයා

වැඩ සටහන - 86 පර්යේෂණ හා සංවර්ධන

ව්‍යාපෘතිය - 06 පළාත් නිශ්චිත සංවර්ධන යෝජනා ක්‍රියාත්මක කිරීම - වතු පාසැල් සංවර්ධන ව්‍යාපෘතිය

වැය විෂය හා මූල්‍යකරණය අනුව ව්‍යාපෘති වියදම

වැය විෂය	අයිතමය	මූල්‍යකරණය	කාණ්ඩය / වැය විෂය / අයිතම විස්තරය	2010 සත්‍ය වියදම රු. '000	2011 ඇස්තමේන්තුව රු. '000	2012 ඇස්තමේන්තුව රු. '000
			සුනරුවෙහි සිටින			
			මූල්‍යකරණය	11,619	25,000	20,000
2001		24	මූල්‍යකරණය වත්කම්වල පුනරුත්ථාපනය හා වැඩිදියුණු කිරීම	2,125	2,250	4,000
2001	i	24	ගොඩනැගිලි	-	-	4,000
			ගොඩනැගිලි	2,125	2,250	-
			මූල්‍යකරණය වත්කම් ඉක්මන් කර ගැනීම	9,494	22,750	16,000
2102		24	ගෘහ හාණ්ඩ, කාර්යාලයේ උපකරණ සහ පුස්තකාල පොත්	-	-	2,000
2102	iii	24	ගෘහ හාණ්ඩ, කාර්යාලයේ උපකරණ සහ පුස්තකාල පොත්	357	2,750	-
2102	v	24	ගෘහ හාණ්ඩ, කාර්යාලයේ උපකරණ සහ පුස්තකාල පොත්	-	500	-
2104		24	ගොඩනැගිලි	-	-	14,000
2104	ii	24	ගොඩනැගිලි	5,294	6,359	-
2104	iv	24	ගොඩනැගිලි	3,843	13,141	-
			වත්කම්වල මුළු වියදම	11,619	25,000	20,000

ව්‍යාපෘති වියදම් මූල්‍යකරණය

මූල්‍යකරණය	2010 සත්‍ය වියදම රු. '000	2011 ඇස්තමේන්තුව රු. '000	2012 ඇස්තමේන්තුව රු. '000
විසර්ජන ප්‍රඥප්තිය			
24 පළාත් සහ අරමුදල - පළාත් නිශ්චිත සංවර්ධන ප්‍රදානය	11,619	25,000	20,000
මුළු මූල්‍යකරණය	11,619	25,000	20,000

එන් ඩබ් පී 210 - ප්‍රධාන අමාත්‍ය සභා මුදල්, ක්‍රම සම්පාදන, තීරණ හා සාමය, පළාත් පාලන හා පළාත් පරිපාලන, මිනිස්බල, අධ්‍යාපන හා සංස්කෘතික කටයුතු, ඉඩම්, ප්‍රවාහන, පරිසර, සංචාරක, ආයෝජන සම්බන්ධීකරණ, සමුපකාර සංවර්ධන සහ ආහාර භූමිමි හා බෙදාහැරීම් කටයුතු පිළිබඳ පළාත් අමාත්‍යවරයා

වැඩ සටහන - 91 සංස්කෘතික සංවර්ධනය
ව්‍යාපෘතිය - 03 සංස්කෘතික කටයුතු

ව්‍යාපෘති විස්තරය

ව්‍යාපෘති අරමුණු

පළාත් සංස්කෘතික කටයුතු ක්‍රියාත්මක කිරීමට අදාළ වැඩ සටහන් සම්පාදනය, සාමාන්‍ය පරිපාලනය හා කාර්ය මණ්ඩල සේවා පවත්වාගෙන යාම, එම විෂයේ අවම මට්ටමකින් පවත්වාගෙන යාම.

කාර්ය ලැයිස්තුව

1. අවශ්‍යතා හඳුනා ගැනීම
2. ප්‍රමුඛතා තක්සේරු කිරීම
3. ඇස්තමේන්තු සකස් කිරීම
4. ක්‍රියාත්මක කිරීම

	සහය 2010	ඇස්තමේන්තුව 2011	ඇස්තමේන්තුව 2012	පුරෝකථනය 2013	පුරෝකථනය 2014
1 කාර්ය මණ්ඩල යෙදවුම්	45	45	45	45	45
2 නිමැවුම් දර්ශක					
ආගමික සිද්ධස්ථාන ප්‍රතිසංස්කරණය	-	-	18	20	25
දහම් පාසල් සඳහා සංස්කෘතික චරිතානුමත් සහිත පොත් බෙදාදීම	-	-	92	100	110
සංස්කෘතික සංවිධාන සඳහා බල ගැන්වීම්	-	-	20	25	30
කලා හා නාවික උද්‍යෝග පැවැත්වීම්	-	-	1	1	1
මෙහිසාහිත තොරතුරු සහිත ග්‍රන්ථයක් නිර්මාණය	-	-	1	-	-
3. ප්‍රතිඵල දර්ශකය					
ආගමික සිද්ධස්ථාන ප්‍රතිසංස්කරණය - ප්‍රතිලාභීන්	-	-	15,000	20,000	25,000
දහම් පාසල් ලබුණි	-	-	10,000	15,000	20,000
සංස්කෘතික සංවිධාන සඳහා බල ගැන්වීම්	-	-	500	750	1,000
කලාකරුවන්	-	-	1,000	1,000	1,000
ග්‍රන්ථ නිර්මාණය - ප්‍රතිලාභීන්	-	-	25,000	30,000	35,000
4. කාර්යක්ෂමතා දර්ශක					
නීම කාරණ ලද ප්‍රතිශතය			100%	100%	100%

ව්‍යාපෘති පිරිවැය

පිරිවැය	2010 සහය විෂය රු. '000	2011 ඇස්තමේන්තුව රු. '000	2012 ඇස්තමේන්තුව රු. '000	2013 පුරෝකථනය රු. '000	2014 පුරෝකථනය රු. '000
වෙනත් පුනරාවර්තන වැය	13,771	14,087	15,519	16,295	17,110
පුද්ගල පඩිනඩි	12,133	12,199	13,591	14,271	14,984
වෙනත් පුනරාවර්තන	1,638	1,888	1,928	2,024	2,126
මූලධන වැය	4,030	200	5,250	5,513	5,788
ව්‍යාපෘති පිරිවැය	17,801	14,287	20,769	21,807	22,898

එන් ඩබ් ජී 210 - ප්‍රධාන අමාත්‍ය සහ මුදල්, කුම සම්පාදන, තීරණ හා සාමය, පළාත් පාලන හා පළාත් පරිපාලන, මිනිස්බල, අධ්‍යාපන හා සංස්කෘතික කටයුතු, ඉඩම්, ප්‍රවාහන, පරිසර, සංචාරක, ආයෝජන සම්බන්ධීකරණ, සමුපකාර සංවර්ධන සහ ආහාර සැපයීම් හා බෙදාහැරීම් කටයුතු පිළිබඳ පළාත් අමාත්‍යවරයා

වැය වීමය හා මූල්‍යකරණය අනුව ව්‍යාපෘති වියදම්

වැය වීමය	අයිතමය	මූල්‍යකරණය	කාණ්ඩය / වැය වීමය / අයිතම විස්තරය	2010 සහන වියදම රු. '000	2011 ඇස්තමේන්තුව රු. '000	2012 ඇස්තමේන්තුව රු. '000
සුනරුවර්තන වියදම්				13,771	14,087	15,519
1001	i	22	පුද්ගල පවිනඩි	12,133	12,199	13,591
1002		22	වැටුප් හා වෙනත්	9,189	9,221	9,828
1002		22	අතිකාල	53	137	107
1002	ii	22	නිවාඩු දින වැටුප්	6	-	-
1003	i	22	අධ්‍යයන වියදම් දීමනා	2,880	2,835	3,159
1003	ii	22	වෙනත් දීමනා	5	6	497
තමන් වියදම්				1,414	1,540	1,500
1101		22	දේශීය	1,414	1,540	1,500
සැපයීම්				198	203	253
1201		22	ලිපි ද්‍රව්‍ය සහ කාර්යාලයේ අවශ්‍යතා	147	150	175
1202		22	ඉක්බික සහ ලිපි සැපයීම	50	50	50
1203		22	නිල ඇඳුම්	1	3	3
1206		22	සාන්ද්‍රණ හා විදුලි උපකරණ	-	-	25
නඩත්තු වියදම්				-	-	75
1301		22	වාහන	-	-	50
1302		22	සත්තු සහ සත්ත්වෝපකරණ	-	-	25
ගිවිසුම්ගත සේවා				-	110	50
1402	i	22	විදුලි සංදේශ සේවා - කාර්යාලයේ	-	60	-
1407		22	වෙනත් ගිවිසුම්ගත සේවා	-	50	50
වෙනත් සුනරුවර්තන වියදම්				26	35	50
1903		22	නිවාඩු දීමනා බලපත්‍ර	2	10	25
1905		22	වෙනත්	24	25	25
මූල්‍යකරණ වියදම්				4,030	200	5,250
මූල්‍යකරණ වත්කම් අත්පත් කර ගැනීම				4,030	200	5,250
2102		23	රාශි හාණ්ඩ, කාර්යාලයේ උපකරණ සහ පුස්තකාල පොත්	-	200	250
2106		24	වෙනත්	4,030	-	5,000
ව්‍යාපෘතියේ මුළු වියදම්				17,801	14,287	20,769

ව්‍යාපෘති වියදම් මූල්‍යකරණය

මූල්‍යකරණය	2010 සහන වියදම රු. '000	2011 ඇස්තමේන්තුව රු. '000	2012 ඇස්තමේන්තුව රු. '000
විසර්ජන ප්‍රඥප්තිය			
22 පළාත් සභා අරමුදල - සාමූහික ප්‍රදානය සහ පැවරුණු ආදායම්	13,771	14,087	15,519
23 පළාත් සභා අරමුදල - උපමාන පාදක ප්‍රදානය සහ අනුරූපිත ප්‍රදානය	-	200	250
24 පළාත් සභා අරමුදල - පළාත් නිශ්චිත සංවර්ධන ප්‍රදානය	4,030	-	5,000
මුළු මූල්‍යකරණය	17,801	14,287	20,769

එස් ඩබ් පී 210 - ප්‍රධාන අමාත්‍ය සහ මුදල්, ක්‍රම සම්පාදන, නීතිය හා සාමය, පළාත් පාලන හා පළාත් පරිපාලන, මිනිස්බල, අධ්‍යාපන හා සංස්කෘතික කටයුතු, ඉඩම්, ප්‍රවාහන, පරිසර, සංචාරක, ආයෝජන සම්බන්ධීකරණ, සමූපකාර සංවර්ධන සහ ආහාර සැපයීම් හා බෙදාහැරීම් කටයුතු පිළිබඳ පළාත් අමාත්‍යවරයා

ව්‍යාපෘති සේවා නියුක්ති විස්තරය

කඩයුර	2010 සහය	2011 ඇස්තමේන්තුව	2012 ඇස්තමේන්තුව
ස්ථිර	45	45	45
ජ්‍යෙෂ්ඨ මට්ටම	-	-	-
තෘතීය මට්ටම	-	-	-
ද්විතීය මට්ටම	44	44	44
ප්‍රාථමික මට්ටම	1	1	1
තාවකාලික/අතීත	-	-	-
ජ්‍යෙෂ්ඨ මට්ටම	-	-	-
තෘතීය මට්ටම	-	-	-
ද්විතීය මට්ටම	-	-	-
ප්‍රාථමික මට්ටම	-	-	-
එකතුව	45	45	45

එක් ඩබ්ලිව් 211 - පළාත් පාලන දෙපාර්තමේන්තුව

මෙහෙවර

වසම් ජනතාවගේ ජීවන තත්වය ඉහළ නංවනු වස්, පළාත් පාලන ආයතනවලට අවශ්‍ය මානව හා භෞතික සම්පත් සැපයීම, සේවිකා හා ප්‍රතිපත්තිමය උපදේශණය, නියාමනය හා සම්බන්ධීකරණය කළින් සහභාගීත්ව, ප්‍රජාතන්ත්‍රවාදී සංවර්ධන ක්‍රියාවලිය බලගැන්වීමට දායක වීම

ප්‍රධාන කාර්යයන්

පළාත් පාලන ආයතනවලට මූල්‍ය සම්පත් ප්‍රතිපූර්ණය කිරීම හා ආධාර මුදල් ලබා දීමෙන් ප්‍රදේශයේ ජනතාවට සැලසෙන සේවාවන් හා පහසුකම් ප්‍රතිපාදනය කිරීම හා කඩක්කු කිරීමට උපකාරී වීම, විශේෂිත සන්නිවේදන හා සුබසාධක සේවා කඩක්කු කිරීම සඳහා පළාත් පාලන ආයතනවලට උපකාරී වීම, සංවර්ධන වැඩ සම්බන්ධයෙන් පළාත් පාලන ආයතන වලට අවශ්‍ය මූල්‍යමය පහසුකම් සැපයීම, අධීක්ෂණ හා උපදේශන සේවා සැපයීම, පළාත් පාලනය පිළිබඳ අභ්‍යාස හා පර්යේෂණ සැලැස්වීම.

අත්තිකාරම් ගිණුම්

	2010 සහය වියදම රු. '000	2011 ඇස්තමේන්තුව රු. '000	2012 ඇස්තමේන්තුව රු. '000
පළාත් රාජ්‍ය නිලධාරීන්ට අත්තිකාරම්			
උපරිම වියදම් සීමාව	3,195	8,000	8,000
අවම ලැබීම් සීමාව	3,654	2,000	2,000
උපරිම හර ණය සීමාව	9,230	22,000	23,000

වැඩ සටහන් සහ ව්‍යාපෘති අනුව වියදම් සාරාංශය

වැඩ සටහන් / ව්‍යාපෘති නාමය	2010 සහය වියදම රු. '000	2011 ඇස්තමේන්තුව රු. '000	2012 ඇස්තමේන්තුව රු. '000	2013 ප්‍රචාරකපනස රු. '000	2014 ප්‍රචාරකපනස රු. '000
පුනරාවර්තන වියදම්	754,311	789,156	795,368	835,136	876,893
03 පළාත් පරිපාලනය	754,311	789,156	795,368	835,136	876,893
02 සාමාන්‍ය පරිපාලනය	62,058	65,895	68,846	72,288	75,903
03 පළාත් පාලන සේවා	692,253	723,261	726,522	762,848	800,991
මූලධන වියදම්	250	450	300	315	331
03 පළාත් පරිපාලනය	250	450	300	315	331
02 සාමාන්‍ය පරිපාලනය	250	450	300	315	331
03 පළාත් පාලන සේවා					
මුළු වියදම්	754,561	789,606	795,668	835,451	877,224
03 පළාත් පරිපාලනය	754,561	789,606	795,668	835,451	877,224
02 සාමාන්‍ය පරිපාලනය	62,308	66,345	69,146	72,603	76,233
03 පළාත් පාලන සේවා	692,253	723,261	726,522	762,848	800,991

කාණ්ඩය අනුව වියදම් සාරාංශය

කාණ්ඩය	2010 සහය වියදම රු. '000	2011 ඇස්තමේන්තුව රු. '000	2012 ඇස්තමේන්තුව රු. '000
පුනරාවර්තන වියදම්	754,311	789,156	795,368
පුද්ගල පඩිතඩි	67,399	69,820	72,937
තමන් වියදම්	2,772	3,000	3,600
සැපයීම්	1,300	1,840	2,772
කඩක්කු වියදම්	1,836	2,450	1,775
ගිවිසුම්ගත සේවා	1,510	2,015	2,569
මාරු කිරීම්	679,443	709,951	711,615
වෙනත් පුනරාවර්තන වියදම්	51	80	100
මූලධන වියදම්	250	450	300
මූලධන වත්කම් අත්පත් කරගැනීම	250	450	300
මුළු වියදම්	754,561	789,606	795,668

මූල්‍යකරණය	2010 සහය වියදම රු. '000	2011 ඇස්තමේන්තුව රු. '000	2012 ඇස්තමේන්තුව රු. '000
විසර්ජන ප්‍රඥප්තිය			
22 පළාත් සභා අරමුදල - සාමූහික ප්‍රදානය සහ පැවරුණු ආදායම්	754,311	789,156	795,368
23 පළාත් සභා අරමුදල - උපමාන පාදක ප්‍රදානය සහ අනුරූපිත ප්‍රදානය	250	450	300
මුළු මූල්‍යකරණය	754,561	789,606	795,668

එස් ඩබ් පී 211 - පළාත් පාලන දෙපාර්තමේන්තුව

සේවා සේවා නියුක්ති විස්තරය

තනතුර	2010 සංඛ්‍යා	2011 ඇස්තමේන්තුව	2012 ඇස්තමේන්තුව
ස්ථිර	244	250	246
ජ්‍යෙෂ්ඨ මට්ටම	4	4	4
තාක්ෂණ මට්ටම	3	17	3
ද්විතීයික මට්ටම	229	221	230
ප්‍රාථමික මට්ටම	8	8	9
තාවකාලික/අන්තර්	-	-	-
ජ්‍යෙෂ්ඨ මට්ටම	-	-	-
තාක්ෂණ මට්ටම	-	-	-
ද්විතීයික මට්ටම	-	-	-
ප්‍රාථමික මට්ටම	-	-	-
එකතුව	244	250	246

වැඩ සටහන - 03 පළාත් පරිපාලනය
ව්‍යාපෘතිය - 02 සාමාන්‍ය පරිපාලනය

ව්‍යාපෘති විස්තරය

ව්‍යාපෘති අරමුණු

පළාත් පාලන දෙපාර්තමේන්තුවේ මෙහෙවර සාධනය කරනු පිණිස දෙපාර්තමේන්තුව සතු මානව හා භෞතික සම්පත් කාර්යක්ෂමව හා ඵලදායී ලෙස මෙහෙයවීම

කාර්ය ලැයිස්තුව

1. පළාත් පාලන දෙපාර්තමේන්තුවේ පරිපාලන කටයුතු
2. දෙපාර්තමේන්තුවේ මූල්‍ය කළමනාකරණ කටයුතු
3. වාර්ෂික අයවැය ඇස්තමේන්තු සකස් කර පළාත් භාණ්ඩාගාරයට ඉදිරිපත් කිරීම
4. දෙපාර්තමේන්තුවේ සාමාන්‍ය ගිණුම් හා ගෙවීම් කටයුතු
5. පළාත් පාලන දෙපාර්තමේන්තුව සතු භෞතික හා මානව සම්පත් කළමනාකරණය හා සංවර්ධනය

	සංඛ්‍යා 2010	ඇස්තමේන්තුව 2011	ඇස්තමේන්තුව 2012	පුරෝකථනය 2013	පුරෝකථනය 2014
1 කාර්ය මණ්ඩල සංයුතිය	220	225	222	235	250
2 නිමැවුම් දර්ශක					
අධීක්ෂණය කරනු ලබන පළාත් පාලන ආයතන සංඛ්‍යාව	32	33	35	35	35
ඉදිරිපත් කරන ලද මූල්‍ය වාර්තා ගණන	48	48	48	48	48
පිළිතුරු සැපයූ විගණන විමසුම් සංඛ්‍යාව	10	5	5	5	5
පවත්වාගෙන යන ලද පෞද්ගලික ලිපි ගොනු සංඛ්‍යාව	220	236	290	290	290

ව්‍යාපෘති පිරිවැය

පිරිවැය	2010 සංඛ්‍යා විදග්ධ රු. '000	2011 ඇස්තමේන්තුව රු. '000	2012 ඇස්තමේන්තුව රු. '000	2013 පුරෝකථනය රු. '000	2014 පුරෝකථනය රු. '000
වෙනත් පුනරාවර්තන වැය	62,058	65,895	68,846	72,288	75,903
පුද්ගල පඩිනඩි	58,539	61,285	64,095	67,300	70,665
වෙනත් පුනරාවර්තන	3,519	4,610	4,751	4,989	5,238
මූලධන වැය	250	450	300	315	331
ව්‍යාපෘති පිරිවැය	62,308	66,345	69,146	72,603	76,233

එන් ඩබ් ජී 211 - පළාත් පාලන දෙපාර්තමේන්තුව

වැඩ සටහන - 03 පළාත් පරිපාලනය

ව්‍යාපෘතිය - 02 සාමාන්‍ය පරිපාලනය

වැය විෂය හා මූල්‍යකරණය අනුව ව්‍යාපෘති විෂය

වැය විෂය	අවකාශ	මූල්‍යකරණය	කාණ්ඩය / වැය විෂය / අයිතම විස්තරය	2010 සහය විෂය රු. '000	2011 ඇස්තමේන්තුව රු. '000	2012 ඇස්තමේන්තුව රු. '000
			පුනරාවර්තන විෂය	62,058	65,895	68,846
			පුද්ගල පවිතරී	58,539	61,285	64,095
1001		22	වැටුප් හා වේතන	43,510	45,607	44,970
1002	i	22	අතිකාල	730	1,104	970
1002	ii	22	නිවාඩු දින වැටුප්	125	156	112
1003	i	22	ජවන විෂය දීමනා	14,103	14,175	15,584
1003	ii	22	වෙනත් දීමනා	71	243	2,459
			ගමන් විෂය	350	500	600
1101		22	දේශීය	350	500	600
			සැපයීම්	721	985	1,422
1201		22	ලිපි ද්‍රව්‍ය සහ කාර්යාලයේ අවශ්‍යතා	256	300	500
1202		22	ඉන්ධන සහ ලිපිපිටි තෙල්	275	400	600
1203		22	නිල ඇඳුම්	14	10	22
1206		22	සාන්ත්‍රීක හා විදුලි උපකරණ	38	75	100
1207		22	වෙනත්	138	200	200
			නඩිත්තු විෂය	1,386	1,900	1,000
1301		22	වාහන	1,165	800	800
1302		22	සන්නිවේදන සහ සන්නිවේදන උපකරණ	198	200	200
1303		22	ගොඩනැගිලි	-	900	-
1304		22	වෙනත්	23	-	-
			ගිවිසුම්ගත සේවා	1,030	1,185	1,679
1402	i	22	විදුලි සංදේශ සේවා - කාර්යාලයේ	239	240	250
1402	ii	22	විදුලි සංදේශ සේවා - නිවාස	-	60	84
1403		22	කැපුම් ගාස්තු	33	35	35
1404	i	22	විදුලිය	600	600	700
1405	ii	22	බදු කුලී හා කුලී ගාස්තු - වාහන	-	-	360
1407		22	වෙනත් ගිවිසුම්ගත සේවා	158	250	250
			වෙනත් පුනරාවර්තන විෂය	32	40	50
1903		22	නිවාඩු දීමේ බලපත්‍ර	32	40	50
			මූල්‍යකරණ විෂය	250	450	300
			මූල්‍යකරණ විෂය	250	450	300
2102		23	මූල්‍යකරණ විෂය අත්පත් කර ගැනීම ගෘහ භාණ්ඩ, කාර්යාලයේ උපකරණ සහ පුස්තකාල පොත්	250	450	300
			ව්‍යාපෘතියේ මුළු විෂය	62,308	66,345	69,146

ව්‍යාපෘති විෂය මූල්‍යකරණය

මූල්‍යකරණය	2010 සහය විෂය රු. '000	2011 ඇස්තමේන්තුව රු. '000	2012 ඇස්තමේන්තුව රු. '000
විසර්ජන ප්‍රදානය			
22 පළාත් සභා අරමුදල - සාමූහික ප්‍රදානය සහ පැවරුණු ආදායම්	62,058	65,895	68,846
23 පළාත් සභා අරමුදල - උපමාන පාදක ප්‍රදානය සහ අනුරූපිත ප්‍රදානය	250	450	300
මුළු මූල්‍යකරණය	62,308	66,345	69,146

එන් ඩබ් පී 211 - පළාත් පාලන දෙපාර්තමේන්තුව

වැඩ සටහන - 03 පළාත් පරිපාලනය

ව්‍යාපෘතිය - 02 සාමාන්‍ය පරිපාලනය

ව්‍යාපෘති සේවා නියුක්ති විස්තරය

කතූර	2010 සහ	2011 ඇස්තමේන්තුව	2012 ඇස්තමේන්තුව
ස්ථිර	220	225	222
ජ්‍යෙෂ්ඨ මට්ටම	4	4	4
තෘතීය මට්ටම	1	1	1
ද්විතීය මට්ටම	207	212	208
ප්‍රාථමික මට්ටම	8	8	9
තාවකාලික/අන්යම්	-	-	-
ජ්‍යෙෂ්ඨ මට්ටම	-	-	-
තෘතීය මට්ටම	-	-	-
ද්විතීය මට්ටම	-	-	-
ප්‍රාථමික මට්ටම	-	-	-
එකතුව	220	225	222

වැඩ සටහන - 03 පළාත් පරිපාලනය

ව්‍යාපෘතිය - 03 පළාත් පාලන සේවා

ව්‍යාපෘති විස්තරය

ව්‍යාපෘති අරමුණු

පළාත් පාලන දෙපාර්තමේන්තුවේ මෙහෙවර සාධනය කරනු පිණිස පළාත් පාලන ආයතන අධීක්ෂණය, පාලනය, අනුශාසනය හා මුදල් ප්‍රතිපූර්ණය හා ඒවා වෙත මූල්‍ය ආධාර ලබා දීම

කාර්ය ලැයිස්තුව

1. පළාත් පාලන ආයතන අධීක්ෂණය, සුපරීක්ෂණය, මහ පෙන්වීම් හා අදාළ රජයේ ලබාදීම
2. පළාත් පාලන ආයතන සඳහා වැටුප් ප්‍රතිපූර්ණය හා මූල්‍ය ආධාර ලබාදීම
3. සංවර්ධන ක්‍රියාවලියේදී අවශ්‍ය වන්නාවූ තාක්ෂණික සේවා සැපයීම් හා අධීක්ෂණය
4. පළාත් පාලන ආයතන සතු මානව සම්පත් කළමනාකරණය හා සංවර්ධනය සඳහා අවශ්‍ය පුහුණු කටයුතු
5. පළාත් පාලන ආයතන ඵලදායීතාවය හා කාර්ය වර්ධනය සඳහා වැඩ සටහන් ක්‍රියාත්මක කිරීම
6. පළාත් පාලන ආයතනවල යටිතල පහසුකම් සංවර්ධනය සඳහා මූල්‍ය සම්පත් ලබාදීම

	සහ 2010	ඇස්තමේන්තුව 2011	ඇස්තමේන්තුව 2012	පුරෝකථනය 2013	පුරෝකථනය 2014
1 කාර්ය මණ්ඩල සෙවීම	24	25	24	30	35
2 නිමැවුම් දර්ශක					
පවත්වාගෙන යානු ලබන පෞද්ගලික ලිපිගොනු සංඛ්‍යාව	24	25	24	30	35
ඉදිරිපත් කරනු ලබන ගිණුම් සංඛ්‍යාව	13	13	13	13	13
විමර්ශණය කරනු ලබන පළාත් පාලන ආයතන සංඛ්‍යාව	32	33	35	35	35
පළාත් පාලන නිලධාරීන් සඳහා පවත්වනු ලබන පුහුණු වැඩ සටහන් සංඛ්‍යාව	64	45	45	45	45
පළාත් පාලන ආයතන සම්බන්ධ අධීක්ෂණය කරනු ලබන විගණක විමසුම්	32	33	35	35	35
අන්තර් පළාත් පාලන ආයතන අතර තරඟ	6	10	12	12	12
විශේෂ විමර්ශණ කටයුතු	12	9	12	12	12
කාර්යාල පරීක්ෂණ කටයුතු	380	385	396	396	396
3. ප්‍රතිඵල දර්ශක					
ප්‍රතිලාභී පළාත් පාලන ආයතන සංඛ්‍යාව	32	33	35	35	35
ප්‍රතිලාභී සේවක සංඛ්‍යාව	3,005	3,005	3,005	3,070	3,070
4. කාර්යක්ෂමතා දර්ශක					
අපේක්ෂිත ප්‍රතිශතය	100%	100%	100%	100%	100%

එන් ඩබ් පී 211 - පළාත් පාලන දෙපාර්තමේන්තුව

වැඩ සටහන - 03 පළාත් පරිපාලනය
ව්‍යාපෘතිය - 03 පළාත් පාලන සේවා

ව්‍යාපෘති පිරිවැය

පිරිවැය	2010	2011	2012	2013	2014
	සත්‍ය වියදම රු. '000	ඇස්තමේන්තුව රු. '000	ඇස්තමේන්තුව රු. '000	ප්‍රරෝකිතකය රු. '000	ප්‍රරෝකිතකය රු. '000
වෙනත් පුනරාවර්තන වැය	692,253	723,261	726,522	762,848	800,991
පුද්ගල සේවකයින්	8,860	8,535	8,842	9,284	9,748
වෙනත් පුනරාවර්තන	683,393	714,726	717,680	753,564	791,242
මූලධන වැය	-	-	-	-	-
ව්‍යාපෘති පිරිවැය	692,253	723,261	726,522	762,848	800,991

වැය විෂය හා මූල්‍යකරණය අනුව ව්‍යාපෘති වියදම්

වැය විෂය	අයිතමය	මූල්‍යකරණය	කාණ්ඩය / වැය විෂය / අයිතම විස්තරය	2010	2011	2012
				සත්‍ය වියදම් රු. '000	ඇස්තමේන්තුව රු. '000	ඇස්තමේන්තුව රු. '000
			පුනරාවර්තන වියදම්	692,253	723,261	726,522
			පුද්ගල සේවකයින්	8,860	8,535	8,842
1001		22	වැටුප් හා වේතන	7,205	6,728	6,794
1002	i	22	අතිතාල	75	75	-
1002	ii	22	නිවාඩු දින වැටුප්	19	25	-
1003	i	22	ජීවන වියදම් දීමනා	1,553	1,575	1,685
1003	ii	22	වෙනත් දීමනා	8	132	363
			සමස්ත වියදම්	2,422	2,500	3,000
1101		22	දේශීය	2,422	2,500	3,000
			සැපයීම්	579	855	1,350
1201		22	ශ්‍රී ලංකා සහ කාර්යාලීය අවශ්‍යතා	230	200	400
1202		22	ඉන්ධන සහ ලිපි සැපයීම	300	500	650
1203		22	නිල ඇඳුම්	5	5	-
1206		22	යාන්ත්‍රික හා විදුලි උපකරණ	44	50	50
1207		22	වෙනත්	-	100	250
			කඩක්කු වියදම්	450	550	775
1301		22	වාහන	450	500	700
1302		22	යන්ත්‍ර සහ යන්ත්‍රෝපකරණ	-	50	75
			ගිවිසුම්ගත සේවා	480	830	890
1402	i	22	විදුලි සංදේශ සේවා - කාර්යාලීය	113	150	150
1403		22	කැපුම් ගාස්තු	13	30	40
1404	i	22	විදුලිය	300	450	500
1407		22	වෙනත් ගිවිසුම්ගත සේවා	54	200	200
			මාරු කිරීම්	679,443	709,951	711,615
1503	i	22	පළාත් පාලන ආයතන වලට ප්‍රතිපූර්ණ හා මාරු කිරීම්	595,792	629,951	669,852
1503	ii	22	පළාත් පාලන ආයතන වලට මෙහෙයුම් ආධාර	83,651	80,000	41,763
			වෙනත් පුනරාවර්තන වියදම්	19	40	50
1903		22	නිවාඩු දුම්රිය බලපත්‍ර	19	40	50
			මූලධන වියදම්	-	-	-
			ව්‍යාපෘතියේ මුළු වියදම්	692,253	723,261	726,522

ව්‍යාපෘති වියදම් මූල්‍යකරණය

මූල්‍යකරණය	2010	2011	2012
	සත්‍ය වියදම් රු. '000	ඇස්තමේන්තුව රු. '000	ඇස්තමේන්තුව රු. '000
විසර්ජන ප්‍රදේශීය			
22 පළාත් සභා අරමුදල - සාමූහික ප්‍රදානය සහ පැවරුණු ආදායම්	692,253	723,261	726,522
මුළු මූල්‍යකරණය	692,253	723,261	726,522

එන් ඩබ් ජී 211 - පළාත් පාලන දෙපාර්තමේන්තුව

වැඩ සටහන - 03 පළාත් පරිපාලනය

ව්‍යාපෘතිය - 03 පළාත් පාලන සේවා

ව්‍යාපෘති සේවා නියුක්ති විස්තරය

තනතුර	2010 සභ්‍ය	2011 ඇස්තමේන්තුව	2012 ඇස්තමේන්තුව
ස්ථිර	24	25	24
ජ්‍යෙෂ්ඨ මට්ටම	-	-	-
තෘතීය මට්ටම	2	16	2
ද්විතීය මට්ටම	22	9	22
ප්‍රාථමික මට්ටම	-	-	-
තාවකාලික/අතීත	-	-	-
ජ්‍යෙෂ්ඨ මට්ටම	-	-	-
තෘතීය මට්ටම	-	-	-
ද්විතීය මට්ටම	-	-	-
ප්‍රාථමික මට්ටම	-	-	-
එකතුව	24	25	24

එන් ඩබ් පී 212 - පළාත් අධ්‍යාපන දෙපාර්තමේන්තුව

මෙහෙවර

ජාතික මෙන්ම පුද්ගල අපේක්ෂා සපුරාලමින්; ජීවිතයට වඩාත් සාර්ථකව මුහුණ දිය හැකි; ගනින, ගිනිත් හා හදිත් ගින්න-ණය වූ ජීවිත ප්‍රවීණතාවයෙන් පරිපූර්ණ; දරු පිරිසක් වසමින් බිහි කර දීමට ඇපකැප වීම.

ප්‍රධාන කාර්යයන්

උසස් අධ්‍යාපනය සහ වෘත්තීය කුසලතාවයන් ලබා ගැනීම සඳහා මූලාරම්භයක් වර්ධනය කිරීම
 ජනතා අධ්‍යාපන වැඩ සටහන් මගින් මුළු ජීවිත කාලය තුළම අධ්‍යාපනයක් ලබා ගැනීම වර්ධනය කිරීම සහ ආබාධිත ළමුන් සඳහා අධ්‍යාපනික පහසුකම් සැපයීම හා ආධාර කිරීම

තරුණ පරපුර තුළ සදාචාරය හා අධ්‍යාපනික දියුණුවක් ඇති කිරීම සහ ඔවුන් තුළ යහපත් පුරවැසි හැඳීමක් ඇති කිරීමෙන්, ජාතික සංවර්ධනය වෙනුවෙන් ඇප කැප වී කටයුතු කිරීමේ හැඳීමක් ඔවුන්ගේ සිත් තුළ ජනිත කරවීම

රජයේ අධ්‍යාපන ප්‍රතිපත්තියට අනුකූලව වයඹ පළාතේ අවශ්‍යතාවයන්ට ගැලපෙන පරිදි අධ්‍යාපන වැඩ සටහන් සකස් කිරීම

එවැනි වැඩ සටහන් පාහැරූ තුළ ක්‍රියාත්මක කිරීමට නිසි සම්පත් ප්‍රතිපාදනය කිරීම
 අධ්‍යාපන වැඩ සටහන් ක්‍රියාත්මක කිරීම, ඒවා පවත්වාගෙන යාම, අධීක්ෂණය කිරීම සහ අවශ්‍යතා අනුව ඒවායේ නිරන්තර වර්ධනය

අත්තිකාරම් ගිණුම්

	2010 සත්‍ය වියදම් රු. '000	2011 ඇස්තමේන්තුව රු. '000	2012 ඇස්තමේන්තුව රු. '000
පළාත් රාජ්‍ය නිලධාරීන්ට අත්තිකාරම්			
උපරිම වියදම් සීමාව	257,435	300,000	350,000
අවම ලැබීම් සීමාව	263,218	200,000	250,000
උපරිම හර ජයේ සීමාව	248,732	460,000	500,000

වැඩ සටහන් සහ ව්‍යාපෘති අනුව වියදම් සාරාංශය

වැඩ සටහන් / ව්‍යාපෘති නාමය	2010 සත්‍ය වියදම් රු. '000	2011 ඇස්තමේන්තුව රු. '000	2012 ඇස්තමේන්තුව රු. '000	2013 පුරෝකථනය රු. '000	2014 පුරෝකථනය රු. '000
පුනරාමර්ශන වියදම්	8,242,296	8,558,498	9,172,994	9,631,644	10,113,226
03 පළාත් පරිපාලනය	204,629	224,104	252,644	265,276	278,540
02 සාමාන්‍ය පරිපාලනය	204,629	224,104	252,644	265,276	278,540
80 ප්‍රාථමික අධ්‍යාපනය	2,701,716	2,787,080	2,980,755	3,129,793	3,286,282
03 ප්‍රාථමික අධ්‍යාපනය	2,701,716	2,787,080	2,980,755	3,129,793	3,286,282
81 ද්විතීයික අධ්‍යාපනය	5,210,820	5,415,814	5,795,819	6,085,610	6,389,890
03 ද්විතීයික අධ්‍යාපනය	5,210,820	5,415,814	5,795,819	6,085,610	6,389,890
87 අධ්‍යාපනයට පිවිසීම හා සහභාගිවීම වැඩිකිරීම	10,010	12,189	13,350	14,018	14,718
05 අධ්‍යාපන සංවර්ධනය	2,128	2,948	3,529	3,705	3,891
06 නොවිධිමත් අධ්‍යාපනය	7,882	9,241	9,821	10,312	10,828
88 අධ්‍යාපනික සැලසුම්, පාලන හා සේවා බෙදාහැරීම	115,121	119,311	130,426	136,947	143,795
07 අධ්‍යාපන සැලසුම් හා පර්යේෂණ	13,007	17,345	21,503	22,578	23,707
08 පාලන හා සේවා බෙදාහැරීම	102,114	101,966	108,923	114,369	120,088
මුළු වියදම්	9,414	10,000	10,000	10,500	11,025
03 පළාත් පරිපාලනය	9,414	10,000	10,000	10,500	11,025
01 සාමාන්‍ය පරිපාලනය - අමාත්‍යවරයා සහ පෞද්. කාර්ය මණ්ඩලය	9,414	10,000	10,000	10,500	11,025
80 ප්‍රාථමික අධ්‍යාපනය	-	-	-	-	-
03 ප්‍රාථමික අධ්‍යාපනය	-	-	-	-	-
81 ද්විතීයික අධ්‍යාපනය	-	-	-	-	-
03 ද්විතීයික අධ්‍යාපනය	-	-	-	-	-
87 අධ්‍යාපනයට පිවිසීම හා සහභාගිවීම වැඩිකිරීම	-	-	-	-	-
05 අධ්‍යාපන සංවර්ධනය	-	-	-	-	-
06 නොවිධිමත් අධ්‍යාපනය	-	-	-	-	-
88 අධ්‍යාපනික සැලසුම්, පාලන හා සේවා බෙදාහැරීම	-	-	-	-	-
07 අධ්‍යාපන සැලසුම් හා පර්යේෂණ	-	-	-	-	-
08 පාලන හා සේවා බෙදාහැරීම	-	-	-	-	-
මුළු වියදම්	8,251,710	8,568,498	9,182,994	9,642,144	10,124,251
03 පළාත් පරිපාලනය	214,043	234,104	262,644	275,776	289,565
01 සාමාන්‍ය පරිපාලනය - අමාත්‍යවරයා සහ පෞද්. කාර්ය මණ්ඩලය	214,043	234,104	262,644	275,776	289,565
80 ප්‍රාථමික අධ්‍යාපනය	2,701,716	2,787,080	2,980,755	3,129,793	3,286,282
03 ප්‍රාථමික අධ්‍යාපනය	2,701,716	2,787,080	2,980,755	3,129,793	3,286,282
81 ද්විතීයික අධ්‍යාපනය	5,210,820	5,415,814	5,795,819	6,085,610	6,389,890
03 ද්විතීයික අධ්‍යාපනය	5,210,820	5,415,814	5,795,819	6,085,610	6,389,890
87 අධ්‍යාපනයට පිවිසීම හා සහභාගිවීම වැඩිකිරීම	10,010	12,189	13,350	14,018	14,718
05 අධ්‍යාපන සංවර්ධනය	2,128	2,948	3,529	3,705	3,891
06 නොවිධිමත් අධ්‍යාපනය	7,882	9,241	9,821	10,312	10,828
88 අධ්‍යාපනික සැලසුම්, පාලන හා සේවා බෙදාහැරීම	115,121	119,311	130,426	136,947	143,795
07 අධ්‍යාපන සැලසුම් හා පර්යේෂණ	13,007	17,345	21,503	22,578	23,707
08 පාලන හා සේවා බෙදාහැරීම	102,114	101,966	108,923	114,369	120,088

එක් ඛනි පී 212 - පළාත් අධ්‍යාපන දෙපාර්තමේන්තුව

කාණ්ඩය අනුව වියදම් සාරාංශය

කාණ්ඩය	2010	2011	2012
	සත්‍ය වියදම් රු. '000	ඇස්තමේන්තුව රු. '000	ඇස්තමේන්තුව රු. '000
පුනරාවර්තන වියදම්	8,242,296	8,558,498	9,172,994
පුද්ගල පවිතැනි	8,072,684	8,191,628	8,834,673
ගමන් වියදම්	17,673	22,370	23,450
සැපයීම්	12,716	17,700	19,250
තනිකු වියදම්	89,611	256,774	219,791
ගිවිසුම්ගත සේවා	27,404	39,476	42,730
මාරු කිරීම්	17,483	22,000	24,000
වෙනත් පුනරාවර්තන වියදම්	4,725	8,550	9,100
මූලධර්ම වියදම්	9,414	10,000	10,000
මූලධර්ම වත්කම්වල පුනරුත්ථාපනය හා වැඩිදියුණු කිරීම	4,588	5,000	5,000
මූලධර්ම වත්කම් අත්පත් කරගැනීම	4,826	5,000	5,000
මුළු වියදම්	8,251,710	8,568,498	9,182,994

මූල්‍යකරණය	2010	2011	2012
	සත්‍ය වියදම් රු. '000	ඇස්තමේන්තුව රු. '000	ඇස්තමේන්තුව රු. '000
විසර්ජන ප්‍රඥප්තිය			
22 පළාත් සභා අරමුදල - සාමූහික ප්‍රදානය සහ පැවරුණු ආදායම්	8,242,296	8,558,498	9,172,994
23 පළාත් සභා අරමුදල - උපමාන පාදක ප්‍රදානය සහ අනුරූපිත ප්‍රදානය	9,414	10,000	10,000
මුළු මූල්‍යකරණය	8,251,710	8,568,498	9,182,994

ගිරීම සේවා නියුක්ති විස්තරය

තනතුර	2010	2011	2012
	සත්‍ය	ඇස්තමේන්තුව	ඇස්තමේන්තුව
ස්ථිර	26,531	27,286	26,531
ජ්‍යෙෂ්ඨ මට්ටම	1,477	1,272	1,477
තෘතීය මට්ටම	9	10	9
ද්විතීය මට්ටම	23,684	24,652	23,684
ප්‍රාථමික මට්ටම	1,361	1,352	1,361
කාටතාලික/අනියම්	-	-	-
ජ්‍යෙෂ්ඨ මට්ටම	-	-	-
තෘතීය මට්ටම	-	-	-
ද්විතීය මට්ටම	-	-	-
ප්‍රාථමික මට්ටම	-	-	-
එකතුව	26,531	27,286	26,531

එස් ඩබ් පී 212 - පළාත් අධ්‍යාපන දෙපාර්තමේන්තුව

වැඩ සටහන - 03 පළාත් පරිපාලනය
ව්‍යාපෘතිය - 02 සාමාන්‍ය පරිපාලනය

ව්‍යාපෘති විස්තරය

ව්‍යාපෘති අරමුණු

දෙපාර්තමේන්තුවේ පරිපාලනය සහ අනෙකුත් ව්‍යාපෘතිවල පරිපාලනය, සම්බන්ධීකරණය, අධීක්ෂණය සහ ක්‍රියාත්මක කිරීම, පළාතේ මූල්‍ය, ගිණුම් හා අභ්‍යන්තර විගණනය, ගබඩා සැපයීම් සහ සේවා කටයුතු.

කාර්ය ලැයිස්තුව

1. සාමාන්‍ය පරිපාලන කටයුතු
2. මානව සම්පත් සැලසුම් කිරීම සහ කළමනාකරණය
3. වාර්ෂික ඇස්තමේන්තු, මාසික සාරාංශ, වාර්ෂික ගිණුම් හා වෙනත් මූල්‍ය වාර්තා සකස් කිරීම
4. ප්‍රාග්ධන හා පාරිභෝග්‍ය සාංඛ්‍යික සැපයීම් සහ සේවා කටයුතු

	සහය 2010	ඇස්තමේන්තුව 2011	ඇස්තමේන්තුව 2012	පුරෝකථනය 2013	පුරෝකථනය 2014
1 කාර්ය මණ්ඩල යෙදවුම්	684	612	684	700	710
2 නිමැවුම් දර්ශක					
අවස්ථාවේදී කළු ගොඩනැගිලි සංඛ්‍යාව	12	10	10	10	10
ඉදිරිපත් කරන ලද මූල්‍ය වාර්තා ගණන	70	75	75	75	74
පිළිතුරු සැපයූ විගණන විමසුම් සංඛ්‍යාව	80	75	100	100	70
පවත්වාගෙන යන ලද පෞද්ගලික ලිපි ගොනු සංඛ්‍යාව	28,660	28,309	28,500	28,516	28,526

ව්‍යාපෘති පිරිවැය

පිරිවැය	2010 සහය විදගම රු. '000	2011 ඇස්තමේන්තුව රු. '000	2012 ඇස්තමේන්තුව රු. '000	2013 පුරෝකථනය රු. '000	2014 පුරෝකථනය රු. '000
වෙනත් පුනරාවර්තන වැය	204,629	224,104	252,644	265,276	278,540
පුද්ගල පඩිතඩි	174,209	183,779	208,244	218,656	229,589
වෙනත් පුනරාවර්තන	30,420	40,325	44,400	46,620	48,951
මූලධන වැය	9,414	10,000	10,000	10,500	11,025
ව්‍යාපෘති පිරිවැය	214,043	234,104	262,644	275,776	289,565

එන් ඩබ් සී 212 - පළාත් අධ්‍යාපන දෙපාර්තමේන්තුව

වැඩ සටහන - 03 පළාත් පරිපාලනය
ව්‍යාපෘතිය - 02 සාමාන්‍ය පරිපාලනය

වැය විෂය හා මූල්‍යකරණය අනුව ව්‍යාපෘති විස්තර

වැය විෂය	අයිතමය	මූල්‍යකරණය	කාණ්ඩය / වැය විෂය / අයිතම විස්තරය	2010	2011	2012
				සහන වියදුම රු. '000	ඇස්තමේන්තුව රු. '000	ඇස්තමේන්තුව රු. '000
				204,629	224,104	252,644
පුනරාවර්තන වියදුම						
		22	පුද්ගල පඩිනඩි	174,209	183,779	208,244
1001		22	වැටුප් හා වේතන	131,150	137,603	144,258
1002	i	22	අතිතාල	4,722	5,000	6,000
1002	ii	22	නිවාඩු දින වැටුප්	625	1,500	1,750
1003	i	22	ජීවන වියදුම් දීමනා	37,362	38,556	47,947
1003	ii	22	වෙනත් දීමනා	350	1,120	8,289
		22	තමන් වියදුම්	4,405	5,500	6,000
1101		22	දේශීය	4,405	5,500	6,000
		22	සැපයීම්	10,292	12,775	13,800
1201		22	ලිපි ද්‍රව්‍ය සහ කාර්යාලයීය අවශ්‍යතා	5,499	6,000	6,500
1202		22	ඉන්ධන සහ ලිපි සේව	4,380	6,200	6,500
1203		22	නිල ඇඳුම්	213	350	500
1207		22	වෙනත්	200	225	300
		22	නඩත්තු වියදුම්	6,357	8,750	10,000
1301		22	වාහන	4,199	5,000	5,500
1302		22	යන්ත්‍ර සහ යන්ත්‍රෝපකරණ	973	1,750	2,000
1303		22	ගොඩනැගිලි	1,185	2,000	2,500
		22	ගිවිසුම්ගත සේවා	8,381	11,550	12,500
1401		22	ප්‍රවාහන	1	50	100
1402	i	22	විදුලි සංදේශ සේවා - කාර්යාලයීය	2,343	3,400	3,600
1402	ii	22	විදුලි සංදේශ සේවා - නිවාස	-	600	600
1403		22	තැපැල් ගාස්තු	2,366	2,700	3,000
1404	i	22	විදුලිය	2,789	3,300	3,500
1404	ii	22	ජලය	177	450	500
1405	i	22	බදු කුලී හා කුලී ගාස්තු - ගොඩනැගිලි	-	100	100
1406		22	පළාත් පාලන ආයතන වලට ගෙවනු ලබන වරිපනම් සහ බදු	406	550	600
1407		22	වෙනත් ගිවිසුම්ගත සේවා	299	400	500
		22	වෙනත් පුනරාවර්තන වියදුම්	985	1,750	2,100
1902		22	පාඩු සහ කපා හැරීම්	-	500	600
1903		22	නිවාඩු දීමරය බලපත්‍ර	985	1,250	1,500
මූලධන වියදුම්				9,414	10,000	10,000
		23	මූලධන වත්කම්වල පුනරුත්ථාපනය හා වැඩිදියුණු කිරීම	4,588	5,000	5,000
2001		23	ගොඩනැගිලි	2,595	3,000	3,000
2003		23	වාහන	1,993	2,000	2,000
		23	මූලධන වත්කම් අත්පත් කර ගැනීම	4,826	5,000	5,000
2102		23	ගෘහ භාණ්ඩ, කාර්යාලයීය උපකරණ සහ පුස්තකාල පොත්	4,826	5,000	5,000
ව්‍යාපෘතියේ මුළු වියදුම				214,043	234,104	262,644

ව්‍යාපෘති වියදුම් මූල්‍යකරණය

මූල්‍යකරණය	2010 සහන වියදුම රු. '000	2011 ඇස්තමේන්තුව රු. '000	2012 ඇස්තමේන්තුව රු. '000
විසර්ජන ප්‍රයෝජන			
22 පළාත් සභා අරමුදල - සාමූහික ප්‍රදානය සහ පැවරුණු ආදායම්	204,629	224,104	252,644
23 පළාත් සභා අරමුදල - උපමාන පාදක ප්‍රදානය සහ අනුරූපිත ප්‍රදානය	9,414	10,000	10,000
මුළු මූල්‍යකරණය	214,043	234,104	262,644

එන් ඩබ් පී 212 - පළාත් අධ්‍යාපන දෙපාර්තමේන්තුව

වැඩ සටහන - 03 පළාත් පරිපාලනය
ව්‍යාපෘතිය - 02 සාමාන්‍ය පරිපාලනය

ව්‍යාපෘති සේවා නිලධාරී විස්තරය

තනතුර	2010 සංඛ්‍යා	2011 ඇස්තමේන්තු	2012 ඇස්තමේන්තු
ස්ථිර	684	612	684
ප්‍රධාන මට්ටම	35	42	35
තාක්ෂණ මට්ටම	9	10	9
ද්විතීයික මට්ටම	472	397	472
ප්‍රාථමික මට්ටම	168	163	168
කාර්‍යාලීය/අනියම්	-	-	-
ප්‍රධාන මට්ටම	-	-	-
තාක්ෂණ මට්ටම	-	-	-
ද්විතීයික මට්ටම	-	-	-
ප්‍රාථමික මට්ටම	-	-	-
එකතුව	684	612	684

වැඩ සටහන - 80 ප්‍රාථමික අධ්‍යාපනය
ව්‍යාපෘතිය - 03 ප්‍රාථමික අධ්‍යාපනය

ව්‍යාපෘති විස්තරය

ව්‍යාපෘති අරමුණු

පළාතේ ප්‍රාථමික අධ්‍යාපනය සංවර්ධනය කිරීම, ප්‍රාථමික අධ්‍යාපන අධ්‍යයන හා අනාධිපාය කාර්ය මණ්ඩල පත්කිරීම හා සංවර්ධනය කිරීමේ කටයුතු, ප්‍රාථමික පාසැල් සඳහා අවශ්‍ය ඉතෙක්‍රම් උපකරණ, ගුණාත්මක යෙදවුම් හා වෙනත් සේවා සැපයීම.

කාර්ය ලැයිස්තුව

1. ජාතික අධ්‍යාපන ප්‍රතිපත්තින්ට අනුකූලව පළාතේ ප්‍රාථමික අධ්‍යාපන වැඩ සටහන් සකස් කිරීම, ක්‍රියාත්මක කිරීම සහ සම්පත් ප්‍රතිපාදනය කිරීම
2. පාසැල්වල ප්‍රාථමික පන්ති සඳහා ගුණාත්මක යෙදවුම් හා වෙනත් සේවා සැපයීම
3. පාසැල්වල ප්‍රාථමික පන්ති අධ්‍යක්ෂණය

	සංඛ්‍යා 2010	ඇස්තමේන්තු 2011	ඇස්තමේන්තු 2012	පුරෝකථනය 2013	පුරෝකථනය 2014
1 කාර්ය මණ්ඩල යෙදවුම්	8,832	9,129	8,832	9,500	9,550
2 නිමැවුම් දර්ශක					
ප්‍රාථමික පාසැල් සංඛ්‍යාව	288	288	288	288	288
පාසැලෙන් ගිණිනි යාමේ අනුපාතය	2.7	2.6	2.0	1.8	1.4
3. ප්‍රතිඵල දර්ශක					
ප්‍රාථමික වක්‍රය සම්පූර්ණ කරන සංඛ්‍යාව	97.5	97.4	98.0	98.2	98.6
4. කාර්යක්ෂමතා දර්ශක					
ප්‍රාථමික සිංහ ගුරු අනුපාතය	21	20	20	20	20

ව්‍යාපෘති පිරිවැය

පිරිවැය	2010 සංඛ්‍යා විශදම රු. '000	2011 ඇස්තමේන්තු රු. '000	2012 ඇස්තමේන්තු රු. '000	2013 පුරෝකථනය රු. '000	2014 පුරෝකථනය රු. '000
වෙනත් පුනරාවර්තන වැය	2,701,716	2,787,080	2,980,755	3,129,793	3,286,282
පුද්ගල පඩිනඩි	2,667,796	2,690,215	2,900,146	3,045,153	3,197,411
වෙනත් පුනරාවර්තන	33,920	96,865	80,609	84,639	88,871
මූලධන වැය	-	-	-	-	-
ව්‍යාපෘති පිරිවැය	2,701,716	2,787,080	2,980,755	3,129,793	3,286,282

එන් ඩබ් පී 212 - පළාත් අධ්‍යාපන දෙපාර්තමේන්තුව

වැඩ සටහන - 80 ප්‍රාථමික අධ්‍යාපනය

ව්‍යාපෘතිය - 03 ප්‍රාථමික අධ්‍යාපනය

වැය විෂය හා මූල්‍යකරණය අනුව ව්‍යාපෘති විස්තර

වැය විෂය	අයිතමය	මූල්‍යකරණය	කාණ්ඩය / වැය විෂය / අයිතම විස්තරය	2010 සත්‍ය විශදම් රු. '000	2011 ඇස්තමේන්තුව රු. '000	2012 ඇස්තමේන්තුව රු. '000
			පුනරාවර්තන විශදම්	2,701,716	2,787,080	2,980,755
			පුද්ගල පඩිනඩි	2,667,796	2,690,215	2,900,146
1001		22	වැටුප් හා වේතන	2,047,125	2,087,409	2,129,668
1002	i	22	අතිසාල	720	750	1,000
1002	ii	22	නිවාඩු දින වැටුප්	6	250	300
1003	i	22	ජීවන විශදම් දීමනා	594,163	551,250	596,490
1003	ii	22	වෙනත් දීමනා	25,782	50,556	172,688
			තමන් විශදම්	1,627	2,500	2,500
1101		22	දේශීය	1,627	2,500	2,500
			සැපයීම්	97	250	550
1201		22	ලිපි ද්‍රව්‍ය සහ කාර්යාලයේ අවශ්‍යතා	97	250	250
1207		22	වෙනත්	-	-	300
			නඩත්තු විශදම්	31,103	90,465	73,709
1303		22	ගොඩනැගිලි	49	200	500
1308		22	ගුණාත්මක යෙදවුම් - අධ්‍යාපන - ඉගෙනුම් උපකරණ හා පාරිභෝග්‍ය ගාණ්ඩ	11,948	61,882	42,484
1309	i	22	ගුණාත්මක යෙදවුම් - අධ්‍යාපන - ගුරුවරුන් හා කළමනාකරණය පදනම් වූ	8,772	11,775	12,746
1309	ii	22	ගුණාත්මක යෙදවුම් - අධ්‍යාපන - සිසුන් පදනම් වූ	10,020	13,408	14,514
1309	iii	22	ගුණාත්මක යෙදවුම් - අධ්‍යාපන - පාසැල පදනම් වූ	314	3,200	3,465
			ගිවිසුම්ගත සේවා	529	1,850	1,850
1402	i	22	විදුලි සංදේශ සේවා - කාර්යාලයේ	21	80	80
1402	ii	22	විදුලි සංදේශ සේවා - නිවාස	-	20	20
1403		22	තැපැල් ගාස්තු	71	250	250
1404	i	22	විදුලිය	437	1,500	1,500
			වෙනත් පුනරාවර්තන විශදම්	564	1,800	2,000
1903		22	නිවාඩු දීමීරිය බලපත්‍ර	564	1,800	2,000
			මුලදායක විශදම්			
			ව්‍යාපෘතියේ මුළු විශදම්	2,701,716	2,787,080	2,980,755

ව්‍යාපෘති විශදම් මූල්‍යකරණය

මූල්‍යකරණය	2010 සත්‍ය විශදම් රු. '000	2011 ඇස්තමේන්තුව රු. '000	2012 ඇස්තමේන්තුව රු. '000
විසර්ජන ප්‍රඥප්තිය			
22 පළාත් සභා අරමුදල - සාමූහික ප්‍රදානය සහ පැවරුණු ආදායම්	2,701,716	2,787,080	2,980,755
මුළු මූල්‍යකරණය	2,701,716	2,787,080	2,980,755

එන් ඩබ්ලිව් 212 - පළාත් අධ්‍යාපන දෙපාර්තමේන්තුව

වැඩ සටහන - 80 ප්‍රාථමික අධ්‍යාපනය

ව්‍යාපෘතිය - 03 ප්‍රාථමික අධ්‍යාපනය

ව්‍යාපෘති සේවා නිලධාරී විස්තරය

තනතුර	2010 සංඛ්‍යාව	2011 ඇස්තමේන්තුව	2012 ඇස්තමේන්තුව
ස්ථීර	8,832	9,129	8,832
ජ්‍යෙෂ්ඨ මට්ටම	253	220	253
තෘතීය මට්ටම	-	-	-
ද්විතීය මට්ටම	8,311	8,643	8,311
ප්‍රාථමික මට්ටම	268	266	268
තාවකාලික/අතිරේක	-	-	-
ජ්‍යෙෂ්ඨ මට්ටම	-	-	-
තෘතීය මට්ටම	-	-	-
ද්විතීය මට්ටම	-	-	-
ප්‍රාථමික මට්ටම	-	-	-
එකතුව	8,832	9,129	8,832

එක් බිලීම් 212 - පළාත් අධ්‍යාපන දෙපාර්තමේන්තුව

වැඩ සටහන - 81 ද්විතියක අධ්‍යාපනය

ව්‍යාපෘතිය - 03 ද්විතියක අධ්‍යාපනය

ව්‍යාපෘති විස්තරය

ව්‍යාපෘති අරමුණු

පළාතේ ද්විතියක අධ්‍යාපනය සංවර්ධනය කිරීම, ද්විතියක අධ්‍යාපන අංශයේ අධ්‍යයන හා අනුකූල කාර්ය මණ්ඩල පත් කිරීමේ හා සංවර්ධනය කිරීමේ කටයුතු, ද්විතියක පාසැල් සඳහා අවශ්‍ය ඉගෙනුම් උපකරණ, ගුණාත්මක යෙදවුම් හා වෙනත් යෙදවීම් සැපයීම.

කාර්ය මණ්ඩලය

1. ජාතික අධ්‍යාපන ප්‍රතිපත්තිකර්ම අනුකූලව පළාතේ ද්විතියක අධ්‍යාපන වැඩ සටහන් සකස් කිරීම, ක්‍රියාත්මක කිරීම හා ගම්පහ ප්‍රතිපාදනය කිරීම
2. පාසැල්වල ද්විතියක පන්ති සඳහා ඉගෙනුම් උපකරණ, ගුණාත්මක යෙදවුම් හා වෙනත් යෙදවීම් සැපයීම
3. පාසැල්වල ද්විතියක පන්ති අධීක්ෂණය

	සහ 2010	ඇස්තමේන්තුව 2011	ඇස්තමේන්තුව 2012	පුරෝකථනය 2013	පුරෝකථනය 2014
1 කාර්ය මණ්ඩල යෙදවුම්	16,732	17,278	16,732	18,196	18,196
2 නිමැවුම් දර්ශක					
ද්විතියක පාසැල් සංඛ්‍යාව	961	961	961	961	961
පාසැල්වල ගිණි යාමේ අනුපාතය	3.0	3.0	2.0	2.0	2.0
3. ප්‍රතිඵල දර්ශක					
අ.පො. ස. (සා.පෙළ) විභාගයෙන් උසස් පෙළ සුදුසුකම් ලත් ප්‍රතිශතය	55.0	57.5	60.0	62.0	63.0
විද්‍යා/ කලා/ වාණිජ විෂයධාරී වලින් වියවි විද්‍යාල ප්‍රවේශය සඳහා සුදුසුකම් ලත් ප්‍රතිශතය	49.0	50.0	51.0	52.0	53.0
4. කාර්යක්ෂමතා දර්ශක					
ද්විතියක ගිණුම් ගුරු අනුපාතය	24	23	22	22	22

ව්‍යාපෘති පිරිවැය

පිරිවැය	2010 සහන වියදම රු. '000	2011 ඇස්තමේන්තුව රු. '000	2012 ඇස්තමේන්තුව රු. '000	2013 පුරෝකථනය රු. '000	2014 පුරෝකථනය රු. '000
වෙනත් පුනරාවර්තන වැය	5,210,820	5,415,814	5,795,819	6,085,610	6,389,890
ප්‍රදාන පඩිකඩ	5,125,925	5,215,923	5,615,431	5,896,203	6,191,013
වෙනත් පුනරාවර්තන	84,895	199,891	180,388	189,407	198,878
මූලධන වැය	-	-	-	-	-
ව්‍යාපෘති පිරිවැය	5,210,820	5,415,814	5,795,819	6,085,610	6,389,890

එන් ඩබ් ජී 212 - පළාත් අධ්‍යාපන දෙපාර්තමේන්තුව

වැඩි සටහන - 81 ද්විතීයික අධ්‍යාපනය
ව්‍යාපෘතිය - 03 ද්විතීයික අධ්‍යාපනය

වැය විෂය හා මූල්‍යකරණය අනුව ව්‍යාපෘති වියදම්

වැය විෂය	අයිතමය	මූල්‍යකරණය	කාණ්ඩය / වැය විෂය / අයිතම විස්තරය	2010 සහය වියදම් රු. '000	2011 ඇස්තමේන්තුව රු. '000	2012 ඇස්තමේන්තුව රු. '000
			පුනරාවර්ධන වියදම්	5,210,820	5,415,814	5,795,819
			සුදානු පවිනති			
			වැටුප් හා වේතන	5,125,925	5,215,923	5,615,431
1001	i	22	අතිනාල	513	650	700
1002	ii	22	නිවාඩු දීම වැටුප්	2	350	300
1003	i	22	ස්වන වියදම් දීමනා	1,093,157	1,064,659	1,153,940
1003	ii	22	වෙනත් දීමනා	38,099	66,949	290,186
			සමස්ත වියදම්	4,852	6,000	6,500
1101		22	දේශීය	4,852	6,000	6,500
			සැපයීම්	39	500	500
1203		22	නිල ඇඳුම්	39	500	500
			නඩත්තු වියදම්	50,295	155,041	132,158
1301		22	වාහන	584	1,700	2,000
1302		22	යන්ත්‍ර සහ යන්ත්‍රෝපකරණ	170	500	500
1303		22	ගොඩනැගිලි	280	1,000	1,500
1308		22	ගුණාත්මක යෙදවුම් - අධ්‍යාපන - ඉගෙනුම් උපකරණ හා පාරිභෝග්‍ය භාණ්ඩ	11,297	92,822	64,272
1309	i	22	ගුණාත්මක යෙදවුම් - අධ්‍යාපන - ගුරුවරුන් හා කළමනාකරණය පදනම් වූ	18,967	29,053	31,449
1309	ii	22	ගුණාත්මක යෙදවුම් - අධ්‍යාපන - සිසුන් පදනම් වූ	16,110	20,402	22,084
1309	iii	22	ගුණාත්මක යෙදවුම් - අධ්‍යාපන - පාසල පදනම් වූ	2,887	9,564	10,353
			ගිවිසුම්ගත සේවා	9,050	11,350	12,230
1401		22	ප්‍රවාහන	2	100	100
1402	i	22	විදුලි සංදේශ සේවා - කාර්යාලය	234	700	700
1403		22	තැපැල් ගාස්තු	371	750	750
1404	i	22	විදුලිය	8,296	8,700	9,500
1405	i	22	බදු කුලී හා කුලී ගාස්තු - ගොඩනැගිලි	-	-	80
1406		22	පළාත් පාලන ආයතන වලට ගෙවනු ලබන ධර්මසම් සහ බදු	-	100	100
1407		22	වෙනත් ගිවිසුම්ගත සේවා	147	1,000	1,000
			මාරු කිරීම්	17,483	22,000	24,000
1501		22	ශිෂ්‍යත්ව ආධාර	17,483	22,000	24,000
			වෙනත් පුනරාවර්ධන වියදම්	3,176	5,000	5,000
1903		22	නිවාඩු දුම්රිය බලපත්‍ර	3,176	5,000	5,000
			මූල්‍යකරණ වියදම්			
			ව්‍යාපෘතියේ මුළු වියදම්	5,210,820	5,415,814	5,795,819

ව්‍යාපෘති වියදම් මූල්‍යකරණය

මූල්‍යකරණය	2010 සහය වියදම් රු. '000	2011 ඇස්තමේන්තුව රු. '000	2012 ඇස්තමේන්තුව රු. '000
විසර්ජන ප්‍රඥප්තිය			
22 පළාත් සභා අරමුදල - සාමූහික ප්‍රදානය සහ පැවරුණු ආදායම්	5,210,820	5,415,814	5,795,819
මුළු මූල්‍යකරණය	5,210,820	5,415,814	5,795,819

එන් ඩබ් පී 212 - පළාත් අධ්‍යාපන දෙපාර්තමේන්තුව

වැඩ සටහන - 81 ද්විතීයක අධ්‍යාපනය
 ව්‍යාපෘතිය - 03 ද්විතීයක අධ්‍යාපනය
 ව්‍යාපෘති සේවා නිලධාරී විස්තරය

තනතුර	2010 සංඛ්‍යා	2011 ඇස්තමේන්තු	2012 ඇස්තමේන්තු
ස්ථිර	16,732	17,278	16,732
ජ්‍යෙෂ්ඨ මට්ටම	1,033	851	1,033
තෘතීය මට්ටම	-	-	-
ද්විතීය මට්ටම	14,808	15,534	14,808
ප්‍රාථමික මට්ටම	891	893	891
තාවකාලික/අතිරේක	-	-	-
ජ්‍යෙෂ්ඨ මට්ටම	-	-	-
තෘතීය මට්ටම	-	-	-
ද්විතීය මට්ටම	-	-	-
ප්‍රාථමික මට්ටම	-	-	-
එකතුව	16,732	17,278	16,732

වැඩ සටහන - 87 අධ්‍යාපනයට පිරිසිම හා සහභාගිවීම වැඩ කිරීම
 ව්‍යාපෘතිය - 05 විශේෂ අධ්‍යාපනය

ව්‍යාපෘති විස්තරය

ව්‍යාපෘති අරමුණු

විශේෂ අධ්‍යාපන අවධානය ඇති සිසුන් සඳහා අධ්‍යාපන සහකාරී සැලසුම්, ගුරුවරුන් සහ කිරීම, පුහුණු කිරීම හා සංවර්ධනය කිරීම සහ විශේෂ ඉගැන්වීම් උපකරණ සැපයීම හා ඉවස දායක ආධාරක සැපයීම

කාර්ය ලැබියේනු

1. විශේෂ අධ්‍යාපන අවධානය ඇති සිසුන් සඳහා සාහල් තුළ විශේෂ අධ්‍යාපන අන්තර්කරණ වැඩ සටහන් ක්‍රියාත්මක කිරීම
2. විශේෂ අධ්‍යාපන සම්පත් මධ්‍යස්ථාන 05 වැඩ දියුණු කිරීම
3. විශේෂ අධ්‍යාපන උපකරණ සැපයීම
4. විශේෂ අධ්‍යාපන ගුරුවරුන් සඳහා පුහුණු වැඩ මුළු සැලැස්වීම

	සංඛ්‍යා 2010	ඇස්තමේන්තු 2011	ඇස්තමේන්තු 2012	පුරෝකථනය 2013	පුරෝකථනය 2014
1 කාර්ය මණ්ඩල යෙදවුම්	-	-	-	-	-
2 ක්ෂීරවූම් දර්ශක					
විශේෂ අධ්‍යාපනය සඳහා පුහුණු කරණ ලද ගුරු සංඛ්‍යාව	822	900	1,100	1,200	1,250
විශේෂ අධ්‍යාපනය ලබන සිසුන් සංඛ්‍යාව	2,724	2,845	3,040	3,325	3,350
විශේෂ අධ්‍යාපන ආධාර/උපකරණ සැපයූ සිසුන් සංඛ්‍යාව	325	350	400	450	475
3. ප්‍රතිඵල දර්ශක					
අන්තර්කරණය කරණ ලද ශිෂ්‍ය සංඛ්‍යාව	130	155	160	175	190
4. කාර්යක්ෂමතා දර්ශක					
විශේෂ අධ්‍යාපන ශිෂ්‍ය /ගුරු අනුපාතය	19	14	12	11	10

ව්‍යාපෘති පිරිවැය

පිරිවැය	2010 සංඛ්‍යා වියදම රු. '000	2011 ඇස්තමේන්තු රු. '000	2012 ඇස්තමේන්තු රු. '000	2013 පුරෝකථනය රු. '000	2014 පුරෝකථනය රු. '000
වෙනත් පුනරාවර්තන වැය	2,128	2,948	3,529	3,705	3,891
පුද්ගල පඩිනඩි	-	-	-	-	-
වෙනත් පුනරාවර්තන	2,128	2,948	3,529	3,705	3,891
මූලධන වැය	-	-	-	-	-
ව්‍යාපෘති පිරිවැය	2,128	2,948	3,529	3,705	3,891

එන් ඩබ් ෂී 212 - පළාත් අධ්‍යාපන දෙපාර්තමේන්තුව

වැඩ සටහන - 87 අධ්‍යාපනයට පිවිසීම හා සහභාගිවීම වැඩි කිරීම
ව්‍යාපෘතිය - 05 විශේෂ අධ්‍යාපනය

වැය විෂය හා මූල්‍යකරණය අනුව ව්‍යාපෘති වියදම්

වැය විෂය	අයිතමය	මූල්‍යකරණය	කාණ්ඩය / වැය විෂය / අයිතම විස්තරය	2010 සත්‍ය වියදම රු. '000	2011 ඇස්තමේන්තුව රු. '000	2012 ඇස්තමේන්තුව රු. '000
			පුනරාවර්තන වියදම්	2,128	2,948	3,529
1101		22	තමන් වියදම් දේශීය	201 201	320 320	350 350
1201		22	සැපයීම් ලිපි ද්‍රව්‍ය සහ කාර්යාලයේ අවශ්‍යතා	54 54	75 75	100 100
1303		22	නඩත්තු වියදම් ගොඩනැගිලි	1,856	2,493	2,899
1309	i	22	ගුණාත්මක කෙටුම්පත් - අධ්‍යාපන - ගුරුවරුන් හා කළමනාකරණය පදනම් වූ	-	-	200
1309	ii	22	ගුණාත්මක කෙටුම්පත් - අධ්‍යාපන - සිසුන් පදනම් වූ	1,231	1,568	1,698
			ගුණාත්මක කෙටුම්පත් - අධ්‍යාපන - සිසුන් පදනම් වූ	625	925	1,001
1402	i	22	ගිවිසුම්ගත සේවා විදුලි සංදේශ සේවා - කාර්යාලය	17	60	180
1403		22	නැවතුම් ගාස්තු	-	30	50
1404	i	22	විදුලිය	17	30	30
			විදුලිය	-	-	100
			මුලුතම වියදම්			-
			මූල්‍යමය වත්කම්වල පුනරාවර්තනය හා වැඩිදියුණු කිරීම	-	-	-
			ව්‍යාපෘතියේ මුළු වියදම	2,128	2,948	3,529

ව්‍යාපෘති වියදම් මූල්‍යකරණය

මූල්‍යකරණය	2010 සත්‍ය වියදම රු. '000	2011 ඇස්තමේන්තුව රු. '000	2012 ඇස්තමේන්තුව රු. '000
විකර්ෂක ප්‍රභේදනය 22 පළාත් සභා අරමුදල - සාමූහික ප්‍රදානය සහ පැවරුණු ආදායම්	2,128	2,948	3,529
මුළු මූල්‍යකරණය	2,128	2,948	3,529

එන් ඩබ් පී 212 - පළාත් අධ්‍යාපන දෙපාර්තමේන්තුව

වැඩ සටහන - 87 අධ්‍යාපනයට පිවිසීම හා සහභාගිවීම වැඩ කිරීම

ව්‍යාපෘතිය - 06 නොවිධිමත් අධ්‍යාපනය

ව්‍යාපෘති විස්තරය

ව්‍යාපෘති අරමුණු

නොවිධිමත් අධ්‍යාපන සිසුන් සඳහා අධ්‍යාපන පහසුකම් සැලසීම, සාක්ෂරතාවය නොමැති අය සඳහා සාක්ෂරතා පන්ති සහ පාසැල් හැරහිම සිසුන් සඳහා වෘත්තීය පුහුණු පාඨමාලා සංවිධානය හා පවත්වාගෙන යාම

කාර්ය ලැයිස්තුව

1. වෘත්තීය පුහුණු මධ්‍යස්ථාන පවත්වාගෙන යාම හා පාඨමාලා සංවිධානය
2. නොවිධිමත් අධ්‍යාපන සිසුන් සඳහා සාක්ෂරතා පන්ති පවත්වාගෙන යාම
3. අනිවාර්ය අධ්‍යාපන නියෝග පිළිබඳව දෙමව්පියන් දැනුවත් කිරීම
4. අනිවාර්ය අධ්‍යාපන නියෝග ක්‍රියාත්මක පිළිබඳව කමිටු දැනුවත් කිරීම

	සහාය 2010	ඇස්තමේන්තුව 2011	ඇස්තමේන්තුව 2012	පුරෝකථනය 2013	පුරෝකථනය 2014
1 කාර්ය මණ්ඩල යෙදවුම්	-	-	-	-	-
2 නිමැවුම් දර්ශක					
වෘත්තීය පුහුණු පාඨමාලා සංවිධාන	238	248	260	280	290
සාක්ෂරතා පන්ති සංවිධාන	19	12	8	8	8
3. ප්‍රතිඵල දර්ශක					
රැකියාවන්ට/ව්‍යාපාරයන්ට යොමු වූ සංඛ්‍යාව	4,760	4,960	5,200	5,600	5,800
සාක්ෂරතාවය ලබාදුන් නොවිධිමත් අධ්‍යාපන සිසුන් සංඛ්‍යාව	190	120	80	80	80
පාසැල් තොරතුරු හා ගිණිපුහුණු අවු. 5-14 ලබුන් හඳුනාගෙන පාසැල් ගතකිරීම	481	300	250	200	190

ව්‍යාපෘති පිරිවැය

පිරිවැය	2010 සහාය වියදම රු. '000	2011 ඇස්තමේන්තුව රු. '000	2012 ඇස්තමේන්තුව රු. '000	2013 පුරෝකථනය රු. '000	2014 පුරෝකථනය රු. '000
වෙනත් පුනරාවර්තන වැය	7,882	9,241	9,821	10,312	10,828
පුද්ගල පඩිකඩ	1,816	2,000	2,000	2,100	2,205
වෙනත් පුනරාවර්තන	6,066	7,241	7,821	8,212	8,623
මූලධන වැය	-	-	-	-	-
ව්‍යාපෘති පිරිවැය	7,882	9,241	9,821	10,312	10,828

එන් ඩබ් පී 212 - පළාත් අධ්‍යාපන දෙපාර්තමේන්තුව

වැඩ සටහන - 87 අධ්‍යාපනයට පිවිසීම හා සහභාගිවීම වැඩි කිරීම
ව්‍යාපෘතිය - 06 කොට්ඨාස අධ්‍යාපනය

වැය විෂය හා මූල්‍යකරණය අනුව ව්‍යාපෘති වියදම්

වැය විෂය	අයිතමය	මූල්‍යකරණය	කාණ්ඩය / වැය විෂය / අයිතම විස්තරය	2010 සහය වියදම් රු. '000	2011 ඇස්තමේන්තුව රු. '000	2012 ඇස්තමේන්තුව රු. '000
			සුකරුවර්තන වියදම්	7,882	9,241	9,821
1003	ii	22	සුද්ධ ල පවිත්‍රී වෙනත් දීමනා	1,816 1,816	2,000 2,000	2,000 2,000
1101		22	ගමන් වියදම් දේශීය	482 482	550 550	600 600
1201		22	සැපයීම් ශ්‍රී ලංකා සහ කාර්යාලයේ අවශ්‍යතා	48 48	100 100	100 100
1303		22	නඩත්තු වියදම් ගොඩනැගිලි	- -	25 25	25 25
1402	i	22	ගිවිසුම්ගත සේවා විදුලි සංදේශ සේවා - කාර්යාලය	5,536 10	6,566 75	7,096 75
1403		22	තැපැල් ගාස්තු	35	60	60
1407		22	වෙනත් ගිවිසුම්ගත සේවා	5,491	6,431	6,961
මුළු වියදම්						
ව්‍යාපෘතියේ මුළු වියදම්				7,882	9,241	9,821

ව්‍යාපෘති වියදම් මූල්‍යකරණය

මූල්‍යකරණය	2010 සහය වියදම් රු. '000	2011 ඇස්තමේන්තුව රු. '000	2012 ඇස්තමේන්තුව රු. '000
විසර්ජන ප්‍රදානය 22 පළාත් සභා අරමුදල - සාමූහික ප්‍රදානය සහ පැවරුණු ආදායම්	7,882	9,241	9,821
මුළු මූල්‍යකරණය	7,882	9,241	9,821

වැඩ සටහන - 88 අධ්‍යාපන සැලසුම්, පාලන හා සේවා බෙදාහැරීම
ව්‍යාපෘතිය - 07 අධ්‍යාපන සැලසුම් හා පර්යේෂණ

ව්‍යාපෘති විස්තරය

ව්‍යාපෘති අරමුණු

පාසැල් කලාප හා පළාත් මට්ටමින් මධ්‍යකාලීන අධ්‍යාපන සංවර්ධන සැලැස්මක් සකස්කර ක්‍රියාත්මක කිරීම තුළින්
අධ්‍යාපන ඉලක්ක සපුරා ගැනීම

කාර්ය ලැයිස්තුව

- වාර්ෂික ක්‍රියාත්මක සැලැස්ම සකස් කිරීම හා ක්‍රියාත්මක කිරීම
- සැලසුම් නියාමනය හා ඇගයීම
- පාසැල් හා කලාප සැලසුම් කණ්ඩායම්වල සැලසුම් කුසලතා සංවර්ධනය කිරීම සඳහා වැඩ සටහන් ක්‍රියාත්මක කිරීම
- අධ්‍යාපන පර්යේෂණ හා අධ්‍යයන මගින් අධ්‍යාපනීය ගැටළු හඳුනා ගැනීම හා ප්‍රති සැලසුම් සැකසීම
- ධාරිතා විශ්ලේෂණයක් තුළින් හඳුනාගත් මානව සම්පත් සංවර්ධන වැඩ සටහන් ක්‍රියාත්මක කිරීම

	සහය 2010	ඇස්තමේන්තුව 2011	ඇස්තමේන්තුව 2012	පුරෝකථනය 2013	පුරෝකථනය 2014
1. කාර්ය මණ්ඩල සෙවීම	39	34	38	37	37
2. කිමැවුම් දැරියක සටහන ලද වැඩ මුළු සංඛ්‍යාව	60	60	60	60	60
වැඩ මුළු සඳහා සහභාගී වූ සංඛ්‍යාව	2,400	2,400	2,400	2,400	2,400
දිගු කාලීන වෘත්තීය සංවර්ධන පාඨමාලාවලට සහභාගී වූ සංඛ්‍යාව	5	5	5	5	5
සිදුකරන ලද පර්යේෂණ හා අධ්‍යයන සංඛ්‍යාව	10	20	30	35	35
3. ප්‍රතිඵල දැරියක සකස් කරන ලද වාර්ෂික පෙරළුම් සැලසුම් සංඛ්‍යාව	100%	100%	100%	100%	100%

එන්ඩිසී 212 - පළාත් අධ්‍යාපන දෙපාර්තමේන්තුව

වැඩ සටහන - 88 අධ්‍යාපන සැලසුම්, පාලන හා සේවා බෙදාහැරීම්

ව්‍යාපෘතිය - 07 අධ්‍යාපන සැලසුම් හා පර්යේෂණ

ව්‍යාපෘති පිරිවැය

පිරිවැය	2010 සත්‍ය වියදම් රු. '000	2011 ඇස්තමේන්තුව රු. '000	2012 ඇස්තමේන්තුව රු. '000	2013 ප්‍රථමානුමාපනය රු. '000	2014 ප්‍රථමානුමාපනය රු. '000
වෙනත් පුනරාවර්තන වැය	13,007	17,345	21,503	22,578	23,707
පුද්ගල පඩිතඩි	9,572	10,842	13,297	13,962	14,660
වෙනත් පුනරාවර්තන	3,435	6,503	8,206	8,616	9,047
මූලධන වැය	-	-	-	-	-
ව්‍යාපෘති පිරිවැය	13,007	17,345	21,503	22,578	23,707

වැය විෂය හා මූල්‍යකරණය අනුව ව්‍යාපෘති වියදම්

වැය විෂය	අයිතමය	මූල්‍යකරණය	කාණ්ඩය / වැය විෂය / අයිතම විස්තරය	2010 සත්‍ය වියදම් රු. '000	2011 ඇස්තමේන්තුව රු. '000	2012 ඇස්තමේන්තුව රු. '000
			පුනරාවර්තන වියදම්	13,007	17,345	21,503
			පුද්ගල පඩිතඩි	9,572	10,842	13,297
1001		22	වැටුප් හා වේතන	7,703	8,263	9,596
1002	i	22	අතිතාල	42	60	75
1002	ii	22	නිවාඩු දින වැටුප්	80	340	350
1003	i	22	ඒවන වියදම් දීමනා	1,739	2,142	2,723
1003	ii	22	වෙනත් දීමනා	8	37	553
			තමන් වියදම්	568	1,000	1,000
1101		22	දේශිය	568	1,000	1,000
			සැපයීම්	722	1,200	1,400
1201		22	ලිපි ද්‍රව්‍ය සහ කාර්යාලයීය අවශ්‍යතා	549	550	750
1202		22	ඉන්ධන සහ ලිපි සේවාව	173	650	650
			තඩන්කු වියදම්	-	-	1,000
1303		22	ගොඩනැගිලි	-	-	1,000
			හිච්චුම්භක සේවා	2,145	4,303	4,806
1402	i	22	විදුලි සංදේශ සේවා - කාර්යාලයීය	173	370	370
1402	ii	22	විදුලි සංදේශ සේවා - නිවාස	-	20	20
1405	i	22	බදු කුලී හා කුලී ගාස්තු - ගොඩනැගිලි	-	-	166
1406		22	පළාත් පාලන ආයතන වලට ගෙවනු ලබන වරිපනම් සහ බදු	-	-	15
1408	i	22	ගුණාත්මක යෙදවුම් - අධ්‍යාපන	1,305	2,024	2,191
1408	ii	22	පර්යේෂණ, සැලසුම් හා අධ්‍යයන-ගුණාත්මක යෙදවුම්	33	784	848
1408	iii	22	දත්ත කළමනාකරණය හා අධ්‍ය.කළ.තොරතුරු ක්‍රම	634	1,105	1,196
			මූලධන වියදම්	-	-	-
			ව්‍යාපෘතිගේ මුළු වියදම්	13,007	17,345	21,503

ව්‍යාපෘති වියදම් මූල්‍යකරණය

මූල්‍යකරණය	2010 සත්‍ය වියදම් රු. '000	2011 ඇස්තමේන්තුව රු. '000	2012 ඇස්තමේන්තුව රු. '000
විසර්ජන ප්‍රභේදනය			
22 පළාත් සභා අරමුදල - සාමූහික ප්‍රදානය සහ පැවරුණු ආදායම්	13,007	17,345	21,503
මුළු මූල්‍යකරණය	13,007	17,345	21,503

එස් ඩබ් පී 212 - පළාත් අධ්‍යාපන දෙපාර්තමේන්තුව

වැඩ සටහන - 88 අධ්‍යාපන සැලසුම්, පාලන හා සේවා බෙදාහැරීම්
ව්‍යාපෘතිය - 07 අධ්‍යාපන සැලසුම් හා පර්යේෂණ

ව්‍යාපෘති සේවා නියුක්ති විස්තරය

කතූර	2010 සංඛ්‍යා	2011 ඇස්තමේන්තුව	2012 ඇස්තමේන්තුව
ස්ථිර	39	34	39
ජ්‍යෙෂ්ඨ මට්ටම	9	8	9
තාක්ෂණ මට්ටම	-	-	-
ද්විතීයික මට්ටම	26	23	26
ප්‍රාථමික මට්ටම	4	3	4
තාවකාලික/අතීතී	-	-	-
ජ්‍යෙෂ්ඨ මට්ටම	-	-	-
තාක්ෂණ මට්ටම	-	-	-
ද්විතීයික මට්ටම	-	-	-
ප්‍රාථමික මට්ටම	-	-	-
එකතුව	39	34	39

වැඩ සටහන - 88 අධ්‍යාපන සැලසුම්, පාලන හා සේවා බෙදාහැරීම්
ව්‍යාපෘතිය - 08 පාලන හා සේවා බෙදාහැරීම්

ව්‍යාපෘති විස්තරය

ව්‍යාපෘති අරමුණු

අධ්‍යාපන, පාලන හා සේවා සැලසුම් සකස් කිරීම මගින් කාර්යක්ෂම හා එලදායි පාසැල් පදනමක් බිහිකිරීම

කාර්ය ලැයිස්තුව

1. කළමනාකරණ පුහුණු වැඩ සටහන් පැවැත්වීම
2. ගුරු ස්ථාපනය විධිමත් කිරීම
3. පාසැල් කළමනාකරණය බලා ගැනීම
4. පාසැල් අභිසංස්කරණය සකස් කිරීම

	සංඛ්‍යා 2010	ඇස්තමේන්තුව 2011	ඇස්තමේන්තුව 2012	පුරෝකථනය 2013	පුරෝකථනය 2014
1 කාර්ය මණ්ඩල යෙදවුම්	244	233	244	260	260
2 කිමැවුම් දර්ශක					
සවස්ථාන ලද වැඩ මුළු සංඛ්‍යාව	30	35	35	40	45
වැඩ මුළු සදහා පහසාගි වූ සංඛ්‍යාව	1,200	1,300	1,400	1,500	1,600
3. ප්‍රතිඵල දර්ශක					
වැඩ කාර්යක්ෂම හා එලදායි වූ පාසැල් සංඛ්‍යාව	75	100	120	150	200
5 වසර සිසුන්ගේ විභාගයේ ලකුණු 100 කට වැඩි ප්‍රතිශතය	45.0	50.0	55.0	60.0	65.0

ව්‍යාපෘති පිරිවැය

පිරිවැය	2010 සංඛ්‍යා වියදම රු. '000	2011 ඇස්තමේන්තුව රු. '000	2012 ඇස්තමේන්තුව රු. '000	2013 පුරෝකථනය රු. '000	2014 පුරෝකථනය රු. '000
වෙනත් පුනරාවර්තන වැය	102,114	101,966	108,923	114,369	120,088
පුද්ගල පඩිනඩි	93,366	88,869	95,555	100,333	105,349
වෙනත් පුනරාවර්තන	8,748	13,097	13,368	14,036	14,738
මූලධන වැය	-	-	-	-	-
ව්‍යාපෘති පිරිවැය	102,114	101,966	108,923	114,369	120,088

එන් ඩබ් ශී 212 - පළාත් අධ්‍යාපන දෙපාර්තමේන්තුව

වැඩි සටහන - 88 අධ්‍යාපන සැලසුම්, පාලන හා සේවා බෙදාහැරීම්

ව්‍යාපෘතිය - 08 පාලන හා සේවා බෙදාහැරීම්

වැය විෂය හා මූල්‍යකරණය අනුව ව්‍යාපෘති වියදම්

වැය විෂය	අයිතමය	මූල්‍යකරණය	කාණ්ඩය / වැය විෂය / අයිතම විස්තරය	2010 සත්‍ය වියදම් රු. '000	2011 ඇස්තමේන්තුව රු. '000	2012 ඇස්තමේන්තුව රු. '000
			සුකරාවර්ධනය වියදම්	102,114	101,966	108,923
			පුද්ගල පවිත්‍ර			
1001		22	වැටුප් හා වෙනත්	93,366	88,869	95,555
1002	i	22	අතිපාල	76,684	73,269	73,907
1002	ii	22	නිවාඩු දීම වැටුප්	124	150	150
1003	i	22	ස්ථිර වියදම් දීමනා	372	650	650
1003	ii	22	වෙනත් දීමනා	16,152	14,679	17,022
				34	121	3,826
			ගමන් වියදම්			
1101		22	දේශීය	5,538	6,500	6,500
				5,538	6,500	6,500
			සැපයීම්			
1201		22	ශ්‍රී ලංකා සහ කාර්යාලයේ අවශ්‍යතා	1,464	2,800	2,800
1202		22	ඉන්ධන සහ ශ්‍රී ලීම් කෙල්	1,099	1,100	1,300
				365	1,700	1,500
			නිවිද්‍යමාන සේවා			
1401		22	ප්‍රවාහන	1,746	3,797	4,068
1402	i	22	විදුලි සංදේශ සේවා - කාර්යාලය	-	-	35
1402	ii	22	විදුලි සංදේශ සේවා - නිවාස	415	700	700
1407		22	වෙනත් නිවිද්‍යමාන සේවා	-	200	200
				1,331	2,897	3,133
			මුලදින වියදම්			
				-	-	-
			ව්‍යාපෘතියේ මුළු වියදම්	102,114	101,966	108,923

ව්‍යාපෘති වියදම් මූල්‍යකරණය

මූල්‍යකරණය	2010 සත්‍ය වියදම් රු. '000	2011 ඇස්තමේන්තුව රු. '000	2012 ඇස්තමේන්තුව රු. '000
විසර්ජන ප්‍රඥප්තිය 22 පළාත් සභා අරමුදල - සාමූහික ප්‍රදානය සහ පැවරුණු ආදායම්	102,114	101,966	108,923
මුළු මූල්‍යකරණය	102,114	101,966	108,923

ව්‍යාපෘති සේවා නියුක්ති විස්තරය

තනතුර	2010 සත්‍ය	2011 ඇස්තමේන්තුව	2012 ඇස්තමේන්තුව
ස්ථිර	244	233	244
ජ්‍යෙෂ්ඨ මට්ටම	147	151	147
තෘතීය මට්ටම	-	-	-
ද්විතීය මට්ටම	67	55	67
ප්‍රාථමික මට්ටම	30	27	30
තාවකාලික/අතීයම්	-	-	-
ජ්‍යෙෂ්ඨ මට්ටම	-	-	-
තෘතීය මට්ටම	-	-	-
ද්විතීය මට්ටම	-	-	-
ප්‍රාථමික මට්ටම	-	-	-
එකතුව	244	233	244

එන් ඩබ් පී 213 - ඉඩම් කොමසාරිස් දෙපාර්තමේන්තුව

මෙහෙවර

කිරිසාර සංවර්ධනයක් උදෙසා එලදායි ඉඩම් කළමනාකරණයක් තුළින් ජනතාවගේ ජීවන තත්වය උසස් කිරීම සඳහා දායක වීම

ප්‍රධාන කාර්යයන්

විවිධ ආර්ථික හා සමාජීය කාර්යයන් සඳහා රජයේ ඉඩම් ලබා දීම
 රජයේ ඉඩම් ලාභීන්ගේ අයිතිවාසිකම් හා හිමිකම් ආරක්ෂා කිරීම සඳහා නීතිමය වශයෙන් පැටරි ඇති බලකල ක්‍රියාත්මක කිරීම
 කෘෂිකාර්මික කාර්යයන් සඳහා වෙදා දී ඇති ඉඩම් එලදායි ලෙස යොදවා ගැනීමට අදාළ කාර්යයන් ක්‍රියාත්මක කිරීම මගින් පදිංචි කරුවන්ගේ ජීවන තත්වය දියුණු කිරීමට මඟ පෙන්වීම
 රජයේ ඉඩම් ලාභීන්ගේ හිමිකම් තහවුරු කිරීම පිණිස දීමනා පත්‍ර සැකසීමට අදාළ කාර්යයන් කිරීම
 මනා ඉඩම් කළමනාකරණය සඳහා අවශ්‍ය වන ඉඩම් පරිහරණ සැලසුම් සකස් කිරීමට අදාළ කාර්යයන් ක්‍රියාත්මක කිරීම
 වයඹ පළාත තුළ ඉඩම් බදු එකතු කිරීමට අදාළ කාර්යයන් ක්‍රියාත්මක කිරීම

අත්තිකාරම් ගිණුම්

	2010 සහය වියදම රු. '000	2011 ඇස්කමේන්තුව රු. '000	2012 ඇස්කමේන්තුව රු. '000
පළාත් රාජ්‍ය ක්‍රියාකාරීන්ට අත්තිකාරම්			
උපරිම වියදම් සීමාව	4,839	9,000	10,000
අවම ලැබීම් සීමාව	5,063	2,500	3,500
උපරිම හර ගෙණ සීමාව	19,186	33,000	40,000

වැඩ සටහන් සහ ව්‍යාපෘති අනුව වියදම් සාරාංශය

වැඩ සටහන් / ව්‍යාපෘති නාමය	2010 සහය වියදම රු. '000	2011 ඇස්කමේන්තුව රු. '000	2012 ඇස්කමේන්තුව රු. '000	2013 පුරෝකථනය රු. '000	2014 පුරෝකථනය රු. '000
පුනරාවර්තන වියදම්	60,240	62,327	68,093	71,498	75,073
03 පළාත් පරිපාලනය	8,375	9,096	10,464	10,987	11,537
02 සාමාන්‍ය පරිපාලනය	8,375	9,096	10,464	10,987	11,537
40 ඉඩම් පරිපාලනය හා සංවර්ධනය	51,865	53,231	57,629	60,510	63,536
03 ඉඩම් කටයුතු	51,865	53,231	57,629	60,510	63,536
මූලධන වියදම්	149	100	250	263	276
03 පළාත් පරිපාලනය	149	100	250	263	276
02 සාමාන්‍ය පරිපාලනය - කාර්යාලය	149	100	250	263	276
40 ඉඩම් පරිපාලනය හා සංවර්ධනය	-	-	-	-	-
03 ඉඩම් කටයුතු	-	-	-	-	-
මුළු වියදම්	60,389	62,427	68,343	71,760	75,349
03 පළාත් පරිපාලනය	8,524	9,196	10,714	11,250	11,812
02 සාමාන්‍ය පරිපාලනය - කාර්යාලය	8,524	9,196	10,714	11,250	11,812
40 ඉඩම් පරිපාලනය හා සංවර්ධනය	51,865	53,231	57,629	60,510	63,536
03 ඉඩම් කටයුතු	51,865	53,231	57,629	60,510	63,536

කාණ්ඩය අනුව වියදම් සාරාංශය

කාණ්ඩය	2010 සහය වියදම රු. '000	2011 ඇස්කමේන්තුව රු. '000	2012 ඇස්කමේන්තුව රු. '000
පුනරාවර්තන වියදම්	60,240	62,327	68,093
පුද්ගල පඩිනඩි	51,057	52,202	56,860
ගමන් වියදම්	4,352	4,550	4,550
සැපයීම්	1,413	1,545	1,570
කඩක්කු වියදම්	1,459	1,700	2,333
ගිවිසුම්ගත සේවා	1,897	2,255	2,675
මාරු කිරීම්	-	-	-
වෙනත් පුනරාවර්තන වියදම්	62	75	105
මූලධන වියදම්	149	100	250
මූලධන වත්කම්වල පුනරුත්ථාපනය හා වැඩිදියුණු කිරීම			
මූලධන වත්කම් අත්පත් කරගැනීම	149	100	250
විදේශාධාර මූලධන වියදම්			
විදේශාධාර ව්‍යාපෘති මෙහෙයුම් පිරිවැය			
මුළු වියදම්	60,389	62,427	68,343

එස් ඩබ්.පී 213 - ඉඩම් කොමසාරිස් දෙපාර්තමේන්තුව

මූල්‍යකරණය	2010 සහාය වියදම් රු. '000	2011 ඇස්තමේන්තුව රු. '000	2012 ඇස්තමේන්තුව රු. '000
විසර්ජන ප්‍රඥප්තිය			
22 පළාත් සභා අරමුදල - සාමූහික ප්‍රදානය සහ පැවරුණු ආදායම්	60,240	62,327	68,093
23 පළාත් සභා අරමුදල - උපමාන පාදක ප්‍රදානය සහ අනුරූපික ප්‍රදානය	149	100	250
මුළු මූල්‍යකරණය	60,389	62,427	68,343

ගිරිම සේවා නියුක්ති විස්තරය

තනතුර	2010 සහාය	2011 ඇස්තමේන්තුව	2012 ඇස්තමේන්තුව
ස්ථිර	188	190	187
භෞෂ්ඨ මට්ටම	6	4	6
තෘතීය මට්ටම	6	8	4
ද්විතීය මට්ටම	123	123	124
ප්‍රාථමික මට්ටම	53	55	53
තාවකාලික/අතීයම්	-	-	-
භෞෂ්ඨ මට්ටම	-	-	-
තෘතීය මට්ටම	-	-	-
ද්විතීය මට්ටම	-	-	-
ප්‍රාථමික මට්ටම	-	-	-
එකතුව	188	190	187

වැඩ සටහන - 03 පළාත් පරිපාලනය

ව්‍යාපෘතිය - 02 සාමාන්‍ය පරිපාලනය

ව්‍යාපෘති විස්තරය

ව්‍යාපෘති අරමුණු

කාර්යාලයේ සාලනය, මූල්‍ය හා ආයතනික කටයුතු මැනවින් සැලසුම් කොට පවත්වාගෙන යාම

කාර්ය ලැයිස්තුව

1. කාර්ය මණ්ඩල පෞද්ගලික ලිපිගොනු හා විෂය බද්ධ ලිපිගොනු නඩත්තුව
2. වාර්ෂික ඇස්තමේන්තු පිළියෙල කිරීම
3. කාලිනව පිළියෙල කළයුතු මූල්‍ය වාර්තා සකස් කිරීම
4. වාර්ෂික විසර්ජන ගිණුම, ආදායම් ගිණුම් හා අත්තිකාරම් ගිණුම් සකස් කිරීම
5. මූල්‍ය කටයුතු වලට අදාළ අනෙකුත් ලේඛණ නඩත්තු කිරීම

	සහාය 2010	ඇස්තමේන්තුව 2011	ඇස්තමේන්තුව 2012	පුරෝකථනය 2013	පුරෝකථනය 2014
1 කාර්ය මණ්ඩල යෙදවුම්	16	15	16	16	16
2 නිමැවුම් දර්ශක					
ඉදිරිපත් කරන ලද මූල්‍ය වාර්තා ගණන	5	5	5	5	5
පිළිතුරු සැපයූ විගණන විමසුම් සංඛ්‍යාව	9	10	5	5	5
පවත්වාගෙන යන ලද පෞද්ගලික ලිපි ගොනු සංඛ්‍යාව	16	16	16	16	16

එන් ඩබ්ලිව් 213 - ඉඩම් කොමසාරිස් දෙපාර්තමේන්තුව

වැඩ සටහන - 03 පළාත් පරිපාලනය

ව්‍යාපෘතිය - 02 සාමාන්‍ය පරිපාලනය

ව්‍යාපෘති පිරිවැය

පිරිවැය	2010 සත්‍ය වියදම රු. '000	2011 ඇස්කමේන්තුව රු. '000	2012 ඇස්කමේන්තුව රු. '000	2013 පුරෝකථනය රු. '000	2014 පුරෝකථනය රු. '000
වෙනත් පුනරාවර්තන වැය	8,375	9,096	10,464	10,987	11,537
පුද්ගල පඩිනඩි	5,127	5,292	6,100	6,405	6,725
වෙනත් පුනරාවර්තන	3,248	3,804	4,364	4,582	4,811
මූලධන වැය	149	100	250	263	276
ව්‍යාපෘති පිරිවැය	8,524	9,196	10,714	11,250	11,812

වැය විෂය හා මූල්‍යකරණය අනුව ව්‍යාපෘති වියදම

වැය විෂය	අයිතමය	මූල්‍යකරණය	කාණ්ඩය / වැය විෂය / අයිතම විස්තරය	2010 සත්‍ය වියදම රු. '000	2011 ඇස්කමේන්තුව රු. '000	2012 ඇස්කමේන්තුව රු. '000
			පුනරාවර්තන වියදම	8,375	9,096	10,464
			පුද්ගල පඩිනඩි	5,127	5,292	6,100
1001		22	වැටුප් හා වේතන	3,795	3,704	3,981
1002	i	22	අතිකාල	235	400	327
1002	ii	22	නිවාඩු දීම වැටුප්	53	200	66
1003	i	22	ජීවන වියදම් දීමනා	964	945	1,193
1003	ii	22	වෙනත් දීමනා	80	43	533
			ගමන් වියදම්	178	350	350
1101		22	දේශීය	178	350	350
			සැපයීම්	741	909	909
1201		22	ලිපි ද්‍රව්‍ය සහ කාර්යාලයීය අවශ්‍යතා	366	400	400
1202		22	ඉක්බිති සහ ලිපි සේවාව	369	500	500
1203		22	නිල ඇඳුම්	6	9	9
			තඩක්ක වියදම්	1,009	1,000	1,400
1301		22	වාහන	889	400	500
1302		22	යන්ත්‍ර සහ යන්ත්‍රෝපකරණ	99	200	250
1303		22	ගොඩනැගිලි	21	400	650
			ගිවිසුම්ගත සේවා	1,310	1,520	1,655
1402	i	22	විදුලි සංදේශ සේවා - කාර්යාලයීය	179	200	250
1403		22	කැපැල් ගාස්තු	75	80	80
1404	i	22	විදුලිය	891	975	1,025
1404	ii	22	ජලය	-	15	-
1407		22	වෙනත් ගිවිසුම්ගත සේවා	165	250	300
			වෙනත් පුනරාවර්තන වියදම්	10	25	50
1903		22	නිවාඩු දීමීරය බලපත්‍ර	10	25	50
			මූලධන වියදම්	149	100	250
2102		23	මූලධන වත්කම් අත්පත් කර ගැනීම ගෘහ භාණ්ඩ, කාර්යාලයීය උපකරණ සහ පුස්තකාල පොත්	149	100	250
			ව්‍යාපෘතියේ මුළු වියදම	8,524	9,196	10,714

ව්‍යාපෘති වියදම් මූල්‍යකරණය

මූල්‍යකරණය	2010 සත්‍ය වියදම රු. '000	2011 ඇස්කමේන්තුව රු. '000	2012 ඇස්කමේන්තුව රු. '000
විසර්ජන ප්‍රදේශය			
22 පළාත් සභා අරමුදල - සාමූහික ප්‍රදානය සහ පැරිවරණ ආදායම්	8,375	9,096	10,464
23 පළාත් සභා අරමුදල - උපමාන පාදක ප්‍රදානය සහ අනුරූපික ප්‍රදානය	149	100	250
මුළු මූල්‍යකරණය	8,524	9,196	10,714

එක් ඩබ් පී 213 - ඉඩම් කොමසාරිස් දෙපාර්තමේන්තුව

වැඩ සටහන - 03 පළාත් පරිපාලනය

ව්‍යාපෘතිය - 02 සාමාන්‍ය පරිපාලනය

ව්‍යාපෘති සේවා නියුක්ති විස්තරය

කතූර	2010 සහය	2011 ඇස්තමේන්තුව	2012 ඇස්තමේන්තුව
ස්ථිර	16	15	16
ජ්‍යෙෂ්ඨ මට්ටම	2	2	2
තෘතීය මට්ටම	1	1	1
ද්විතීය මට්ටම	8	7	8
ප්‍රාථමික මට්ටම	5	5	5
නාවකාලික/අන්තීක්ෂ	-	-	-
ජ්‍යෙෂ්ඨ මට්ටම	-	-	-
තෘතීය මට්ටම	-	-	-
ද්විතීය මට්ටම	-	-	-
ප්‍රාථමික මට්ටම	-	-	-
එකතුව	16	15	16

වැඩ සටහන - 40 ඉඩම් පරිපාලනය හා සංවර්ධනය

ව්‍යාපෘතිය - 03 ඉඩම් කටයුතු

ව්‍යාපෘති විස්තරය

ව්‍යාපෘති අරමුණු

රජයේ ඉඩම්වල ආරක්ෂාව පවත්වාගෙන යාම, මෙහෙයවීම, රක්ෂිත ආරක්ෂා කරමින් පරිසර සම්පූර්ණතාවය ආරක්ෂා කිරීම, රජයේ ඉඩම් බෙදා දී ඇති ප්‍රදේශවල ඉඩම් කොමසාරිස් දෙපාර්තමේන්තුවට අයත් මාර්ග පද්ධති නඩත්තු කිරීම, ජනතාවට පදිංචියට හා වගාවක් සඳහා ඉඩම් ලබාදීම, විවිධ රාජ්‍ය ආයතන හා විවිධ සංවිධානවලට සුදුසු අරමුණු සඳහා අවශ්‍ය ඉඩම් ලබාදීම

කාර්ය ලැයිස්තුව

1. ඉඩම් කට්ටේර් පවත්වා බලපත්‍ර ලබාදීම
2. බෙදා දී ඇති රජයේ ඉඩම් සඳහා ඉඩම් ලාභීන්ගේ හිමිකම් නඩවුරු කිරීම සඳහා බලපත්‍ර හා දීමනා පත්‍ර ලබාදීම
3. වසම් පළාත තුළ ඉඩම් බදු ආදායම් එකතු කිරීම
4. ගොවි ජනපද වල හා ජනාවාස වල මාර්ග නඩත්තුව හා යටිතල පහසුකම් දියුණු කිරීම

	සහය 2010	ඇස්තමේන්තුව 2011	ඇස්තමේන්තුව 2012	පුරෝකථනය 2013	පුරෝකථනය 2014
1 කාර්ය මණ්ඩල සෙදවුම්	172	175	171	175	175
2 නිමැවුම් දර්ශක					
ඉඩම් කට්ටේර් පවත්වා බලපත්‍ර ලබාදීම (ඒකක)	3,985	2,800	2,500	2,600	2,700
ඉඩම් සඳහා බලපත්‍ර ලබාදීම	702	3,200	600	700	800
දීර්ඝ කාලීන බලපත්‍ර සඳහා නිර්දේශ ඉ.කො.ජ. වෙත යැවීම	55	70	70	70	70
රජයේ දෙපාර්තමේන්තු, ආයතන සහ පළාත් පාලන ආයතනවලට ඉඩම් නිදහස් කිරීම	99	100	100	100	100
නියෝජන සාධන පත්‍ර පැවරීමට අනුමැතිය ලබාදීම	249	250	250	250	250
නියෝජන සාධන පත්‍ර බැංකු ඇපයට කැපීමට අනුමැතිය ලබාදීම	249	250	250	250	250
මැණුම් නියෝග ක්‍රියාත්මක කොට වාර්තා ලබාදීම	35	84	50	80	80
බදු ආදායම් එකතු කිරීම (රු. මිලියන)	32.755	28.714	30.194	33.164	35.164
හිඟ බදු ආදායම් එකතු කිරීම (රු. මිලියන)	35.419	7.500	10.000	4.000	4.000

ව්‍යාපෘති පිරිවැය

පිරිවැය	2010 සහය වියදම් රු. '000	2011 ඇස්තමේන්තුව රු. '000	2012 ඇස්තමේන්තුව රු. '000	2013 පුරෝකථනය රු. '000	2014 පුරෝකථනය රු. '000
වෙනත් පුනරාවර්තන වැය	51,865	53,231	57,629	60,510	63,536
පුද්ගල පඩිතැම්	45,930	46,910	50,760	53,298	55,963
වෙනත් පුනරාවර්තන	5,935	6,321	6,869	7,212	7,573
මූලධන වැය	-	-	-	-	-
ව්‍යාපෘති පිරිවැය	51,865	53,231	57,629	60,510	63,536

එස් ඩබ්ලිව් 213 - ඉඩම් කොමසාරිස් දෙපාර්තමේන්තුව

වැඩ සටහන - 40 ඉඩම් පරිපාලනය හා සංවර්ධනය
ව්‍යාපෘතිය - 03 ඉඩම් කටයුතු

වැය විෂය හා මූල්‍යකරණය අනුව ව්‍යාපෘති වියදම්

වැය විෂය	අයිතමය	මූල්‍යකරණය	කාණ්ඩය / වැය විෂය / අයිතම විස්තරය	2010 සත්‍ය වියදම රු. '000	2011 ඇස්තමේන්තුව රු. '000	2012 ඇස්තමේන්තුව රු. '000
			පුනරුදාවිතය වියදම්	51,865	53,231	57,629
1001		22	සුද්ධ ල පඩිතඩි	45,930	46,910	50,760
1002	i	22	වැටුප් හා වේතන	34,108	34,989	35,117
1002	ii	22	අතිකාල	445	600	700
1003	i	22	නිවාඩු දින වැටුප්	75	100	63
1003	ii	22	ඒවන වියදම් දීමනා	11,151	11,025	12,004
			වෙනත් දීමනා	151	196	2,876
1101		22	ගමන් වියදම්	4,174	4,200	4,200
			දේශීය	4,174	4,200	4,200
			භූමිය	672	636	661
1201		22	ලිපි ද්‍රව්‍ය සහ කාර්යාලයේ අවශ්‍යතා	50	50	75
1202		22	ඉස්තියාහ සහ ලිපි සේවාව	592	550	550
1203		22	නිල ඇඳුම්	30	36	36
1301		22	නඩත්තු වියදම්	450	700	933
			වාහන	450	700	933
1402	i	22	ගිවිසුම්ගත සේවා	587	735	1,020
1403		22	විදුලි සංදේශ සේවා - කාර්යාලයේ	138	140	100
1404	i	22	කැපුම් ගාස්තු	70	70	120
1404	ii	22	විදුලිය	14	20	75
1407		22	ජලය	16	5	75
			වෙනත් ගිවිසුම්ගත සේවා	349	500	650
1903		22	වෙනත් පුනරාවර්තන වියදම්	52	50	55
			නිවාඩු දීමනා බලපත්‍ර	52	50	55
			මුලධන වියදම්	-	-	-
			ව්‍යාපෘතියේ මුළු වියදම්	51,865	53,231	57,629

ව්‍යාපෘති වියදම් මූල්‍යකරණය

මූල්‍යකරණය	2010 සත්‍ය වියදම රු. '000	2011 ඇස්තමේන්තුව රු. '000	2012 ඇස්තමේන්තුව රු. '000
විසර්ජන ප්‍රදානය			
22 පළාත් සභා අරමුදල - සාමූහික ප්‍රදානය සහ පැවරුණු ආදායම්	51,865	53,231	57,629
මුළු මූල්‍යකරණය	51,865	53,231	57,629

ව්‍යාපෘති සේවා නිලධාරීන් විස්තරය

කතෘතුර	2010 සහය	2011 ඇස්කමේන්තුව	2012 ඇස්කමේන්තුව
ස්ථීර	172	175	171
ජ්‍යෙෂ්ඨ මට්ටම	4	2	4
තෘතීය මට්ටම	5	7	3
ද්විතීය මට්ටම	115	116	116
ප්‍රාථමික මට්ටම	48	50	48
හාවකාශ්‍රීත/ආර්ථික	-	-	-
ජ්‍යෙෂ්ඨ මට්ටම	-	-	-
තෘතීය මට්ටම	-	-	-
ද්විතීය මට්ටම	-	-	-
ප්‍රාථමික මට්ටම	-	-	-
එකතුව	172	175	171

එන් ඩබ් ෂී 214 - සමුපකාර සංවර්ධන දෙපාර්තමේන්තුව

මෙහෙවර

සමුපකාර ව්‍යවසායකත්වය සමාජ හා ආර්ථික සංවර්ධන ක්‍රියාවලියේ සක්‍රීය කොටස්කරුවෙකු බවට පත් කිරීම.

ප්‍රධාන කාර්යයන්

වයඹ පළාතේ සමුපකාර සමිති පවත්නා නීතිමය පාලන විධිවිධාන තුළ යක්ෂිමක් ව්‍යවසාය ක්‍රමයක් ලෙස තරඟකාරීව ධාරණීය ලෙස පවත්වාගෙන යාමට

අවශ්‍ය ක්‍රියාමාර්ග ගැනීම

සමුපකාර සමිති සංවිධානය කිරීම

සමුපකාර සමිති ලියාපදිංචි කිරීම හා ඇවර කිරීම

සමුපකාර සමිති අධීක්ෂණය කිරීම හා උපදේශන සේවාවන් සැපයීම

සමුපකාර සමිතිවල ගණන් පරීක්ෂණ පැවැත්වීම.

සමුපකාර සේවකයින් සඳහා විශ්‍රාම වැටුප් යෝජනා ක්‍රමය ක්‍රියාත්මක කිරීම

අත්තිකාරම් ගිණුම්

	2010 සත්‍ය වියදම රු. '000	2011 ඇස්තමේන්තුව රු. '000	2012 ඇස්තමේන්තුව රු. '000
පළාත් රාජ්‍ය නිලධාරීන්ට අත්තිකාරම්			
උපරිම වියදම් සීමාව	34,748	10,000	10,000
අවම ලැබීම් සීමාව	33,889	2,200	2,500
උපරිම හර ණේෂ සීමාව	20,743	36,000	36,000

වැඩ සටහන් සහ ව්‍යාපෘති අනුව වියදම් සාරාංශය

වැඩ සටහන් / ව්‍යාපෘති නාමය	2010 සත්‍ය වියදම රු. '000	2011 ඇස්තමේන්තුව රු. '000	2012 ඇස්තමේන්තුව රු. '000	2013 පුරෝකථනය රු. '000	2014 පුරෝකථනය රු. '000
සුඛරාවර්ධක වියදම්	103,723	109,731	117,991	123,891	130,085
03 පළාත් පරිපාලනය	15,953	16,830	16,501	17,326	18,192
02 සාමාන්‍ය පරිපාලනය	15,953	16,830	16,501	17,326	18,192
53 සමුපකාර සංවර්ධනය	87,770	92,901	101,490	106,565	111,893
03 සමුපකාර සංවර්ධනය හා ගණන් පරීක්ෂණය	87,770	92,901	101,490	106,565	111,893
මුලධන වියදම්	605	750	800	840	882
03 පළාත් පරිපාලනය	605	750	800	840	882
02 සාමාන්‍ය පරිපාලනය - කාර්යාලය	605	750	800	840	882
53 සමුපකාර සංවර්ධනය	-	-	-	-	-
03 සමුපකාර සංවර්ධනය හා ගණන් පරීක්ෂණය	-	-	-	-	-
මුළු වියදම්	104,328	110,481	118,791	124,731	130,967
03 පළාත් පරිපාලනය	16,558	17,580	17,301	18,166	19,074
02 සාමාන්‍ය පරිපාලනය - කාර්යාලය	16,558	17,580	17,301	18,166	19,074
53 සමුපකාර සංවර්ධනය	87,770	92,901	101,490	106,565	111,893
03 සමුපකාර සංවර්ධනය හා ගණන් පරීක්ෂණය	87,770	92,901	101,490	106,565	111,893

එක් බිබී පී 214 - සමුපකාර සංවර්ධන දෙපාර්තමේන්තුව

කාණ්ඩය අනුව වියදම් සාරාංශය

කාණ්ඩය	2010	2011	2012
	සත්‍ය වියදම රු. '000	ඇස්තමේන්තුව රු. '000	ඇස්තමේන්තුව රු. '000
සුකරාවර්ධන වියදම්	103,723	109,731	117,991
පුද්ගල පවිනඩි	85,107	87,257	93,786
ගමන් වියදම්	11,320	14,446	15,000
සැපයීම්	2,359	2,990	3,235
තඩස්සු වියදම්	1,566	1,230	1,600
අවිඥානමය සේවා	3,192	3,545	4,100
වෙනත් පුනරාවර්ධන වියදම්	179	263	270
මූල්‍ය ධන වත්කම් අත්පත් කරගැනීම	605	750	800
මුළු වියදම්	104,328	110,481	118,791

මූල්‍යකරණය	2010	2011	2012
	සත්‍ය වියදම රු. '000	ඇස්තමේන්තුව රු. '000	ඇස්තමේන්තුව රු. '000
විසර්ජන ප්‍රදේශය			
22 පළාත් සභා අරමුදල - කාමුහික ප්‍රදානය සහ පැවරුණු ආදායම්	103,723	109,731	117,991
23 පළාත් සභා අරමුදල - උපමාන පාදක ප්‍රදානය සහ අනුරූපිත ප්‍රදානය	600	750	800
24 පළාත් සභා අරමුදල - පළාත් නිවැරදි සංවර්ධන ප්‍රදානය	5	-	-
මුළු මූල්‍යකරණය	104,328	110,481	118,791

ශීර්ෂ සේවා නියුක්ති විස්තරය

තනතුර	2010	2011	2012
	සත්‍ය	ඇස්තමේන්තුව	ඇස්තමේන්තුව
ස්ථිර	300	304	296
ජ්‍යෙෂ්ඨ මට්ටම	3	8	7
තෘතීය මට්ටම	1	1	1
ද්විතීය මට්ටම	275	277	272
ප්‍රාථමික මට්ටම	21	18	16
තාවකාලික/අනියම්	-	-	-
ජ්‍යෙෂ්ඨ මට්ටම	-	-	-
තෘතීය මට්ටම	-	-	-
ද්විතීය මට්ටම	-	-	-
ප්‍රාථමික මට්ටම	-	-	-
එකතුව	300	304	296

එස් ඩබ්ලිව් 214 - සමුපකාර සංවර්ධන දෙපාර්තමේන්තුව

වැඩ සටහන - 03 පළාත් පරිපාලනය
ව්‍යාපෘතිය - 02 සාමාන්‍ය පරිපාලනය

ව්‍යාපෘති විස්තරය

ව්‍යාපෘති අරමුණු

දෙපාර්තමේන්තුවේ කාර්යයන් ඉටුකර ගැනීමට අවශ්‍ය පරිපාලන සහාය ලබාදීම.

කාර්ය ලැබීය්තුව

1. නිර්ධාරණයේ පෞද්ගලික ලිපිගොනු සම්බන්ධ කටයුතු.
2. පරිපාලන කීරණ සම්බන්ධව කටයුතු කිරීම.
3. වාර්ෂික ඇස්තමේන්තු පිළියෙල කිරීම.
4. කාර්මිකව පිළියෙල කළ යුතු මූල්‍ය වාර්තා සකස් කිරීම.
5. වාර්ෂික වසර්ජන ගිණුම්, ආදායම් ගිණුම් හා අත්තිකාරම් ගිණුම් සකස් කිරීම.

	සහය 2010	ඇස්තමේන්තුව 2011	ඇස්තමේන්තුව 2012	පුරෝකථනය 2013	පුරෝකථනය 2014
1 කාර්ය මණ්ඩල යෙදවුම්	46	46	40	46	46
2 නිමැවුම් දර්ශක					
ඉදිරිපත් කරන ලද මූල්‍ය වාර්තා ගණන	3	3	3	3	3
පිළිතුරු සැපයූ විගණන විමසුම් සංඛ්‍යාව	3	10	5	5	5
පවත්වාගෙන යන ලද පෞද්ගලික ලිපි ගොනු සංඛ්‍යාව	300	311	320	325	330
පවත්වාගෙන යනු ලබන දෙපාර්තමේන්තු ලිපි ගොනු සංඛ්‍යාව	3,400	3,592	3,615	3,630	3,650

ව්‍යාපෘති පිරිවැය

පිරිවැය	2010 සහය විසඳුම රු. '000	2011 ඇස්තමේන්තුව රු. '000	2012 ඇස්තමේන්තුව රු. '000	2013 පුරෝකථනය රු. '000	2014 පුරෝකථනය රු. '000
වෙනත් පුනරාවර්තන වැය	15,953	16,830	16,501	17,326	18,192
පුද්ගල පඩිනඩි	12,859	13,246	12,566	13,194	13,854
වෙනත් පුනරාවර්තන	3,094	3,584	3,935	4,132	4,338
මූලධන වැය	605	750	800	840	882
ව්‍යාපෘති පිරිවැය	16,558	17,580	17,301	18,166	19,074

එන් ඩබ් පී 214 - සමුපකාර සංවර්ධන දෙපාර්තමේන්තුව

වැඩ සටහන - 03 පළාත් පරිපාලනය

ව්‍යාපෘතිය - 02 සාමාන්‍ය පරිපාලනය

වැය විෂය හා මූල්‍යකරණය අනුව ව්‍යාපෘති විෂය

වැය විෂය	අයිතමය	මූල්‍යකරණය	කාණ්ඩය / වැය විෂය / අයිතම විස්තරය	2010 සත්‍ය විෂය රු. '000	2011 ඇස්තමේන්තුව රු. '000	2012 ඇස්තමේන්තුව රු. '000
			පුනරාවර්තන විෂය	15,953	16,830	16,501
			පුද්ගල පහසුකම්	12,859	13,246	12,566
1001		22	වැටුප් හා වෙනත්	9,228	9,507	8,312
1002	i	22	අතිකාල	720	800	822
1002	ii	22	නිවාඩු දින වැටුප්	-	-	200
1003	i	22	ජීවන විෂය දීමනා	2,873	2,898	2,803
1003	ii	22	වෙනත් දීමනා	38	41	429
			සමස්ත විෂය	400	446	500
1101		22	දේශීය	400	446	500
			සැපයීම්	1,088	1,390	1,535
1201		22	ලිපි ද්‍රව්‍ය සහ කාර්යාලයේ අවශ්‍යතා	500	550	600
1202		22	ඉන්ධන සහ ලිපි කෙල්	565	810	900
1203		22	නිල ඇඳුම්	23	30	35
			ගිවිසුම්ගත සේවා	1,450	1,555	1,700
1402	i	22	විදුලි සංදේශ සේවා - කාර්යාලයේ	447	500	550
1403		22	කැපැල් ගාස්තු	61	75	100
1404	i	22	විදුලිය	706	680	700
1407		22	වෙනත් ගිවිසුම්ගත සේවා	236	300	350
			වෙනත් පුනරාවර්තන විෂය	156	193	200
1903		22	නිවාඩු දීමනා බලපත්‍ර	6	13	15
1905		22	වෙනත්	150	180	185
			මුලදායක විෂය	605	750	800
			මුලදායක වත්කම් අත්පත් කර ගැනීම	605	750	800
2102	23		ගෘහ භාණ්ඩ, කාර්යාලයේ උපකරණ සහ පුස්තකාල පොත්	600	750	800
2104	24		ගොඩනැගිලි	5	-	-
			ව්‍යාපෘතියේ මුළු විෂය	16,558	17,580	17,301

ව්‍යාපෘති විෂය මූල්‍යකරණය

මූල්‍යකරණය	2010 සත්‍ය විෂය රු. '000	2011 ඇස්තමේන්තුව රු. '000	2012 ඇස්තමේන්තුව රු. '000
විසර්ජන ප්‍රයෝජන			
22 පළාත් සභා අරමුදල - සාමූහික ප්‍රදානය සහ පැවරුණු ආදායම්	15,953	16,830	16,501
23 පළාත් සභා අරමුදල - උපමාන ප්‍රදානය සහ අනුරූපීය ප්‍රදානය	600	750	800
24 පළාත් සභා අරමුදල - පළාත් නිවැරදි සංවර්ධන ප්‍රදානය	5	-	-
මුළු මූල්‍යකරණය	16,558	17,580	17,301

ව්‍යාපෘති සේවා නියුක්ති විස්තරය

තනතුර	2010 සත්‍ය	2011 ඇස්තමේන්තුව	2012 ඇස්තමේන්තුව
ස්ථිර	46	46	40
ජ්‍යෙෂ්ඨ මට්ටම	1	1	1
තෘතීය මට්ටම	1	1	1
ද්විතීය මට්ටම	23	26	22
ප්‍රාථමික මට්ටම	21	18	16
භාවකාලික/අතීත	-	-	-
ජ්‍යෙෂ්ඨ මට්ටම	-	-	-
තෘතීය මට්ටම	-	-	-
ද්විතීය මට්ටම	-	-	-
ප්‍රාථමික මට්ටම	-	-	-
එකතුව	46	46	40

එන් ඩබ් පී 214 - සමූපකාර සංවර්ධන දෙපාර්තමේන්තුව

වැඩ සටහන - 53 සමූපකාර සංවර්ධනය
ව්‍යාපෘතිය - 03 සමූපකාර සංවර්ධනය හා ගණන් පරීක්ෂණය

ව්‍යාපෘති විස්තරය

ව්‍යාපෘති අරමුණු
සමූපකාර සමිති සංවර්ධනය කිරීම.

කාර්ය ලැයිස්තුව

1. සමූපකාර සමිති ලියාපදිංචි කිරීම.
2. සමූපකාර සමිති සංවිධානය කිරීම.
3. සමූපකාර සමිති අධීක්ෂණය කිරීම හා උපදේශක සේවාවක් සැපයීම.
4. සමූපකාර සමිතිවල ගණන් පරීක්ෂණ පැවැත්වීම.
5. සාමාජික පවුල් සංවර්ධනය කිරීම.
6. සමූපකාර සමිති කටයුතු පදනම ව්‍යවස්ථාපිත අනුමැතිය ලබාදීම
7. අක්‍රීය වන සමූපකාර සමිති ලියාපදිංචිය අවලංගු කිරීම හා අවසර කිරීම
8. ආරාධුල් බේරුම් කිරීම සහ උසාවි බල ගැන්වීම

	සහය 2010	ඇස්තමේන්තුව 2011	ඇස්තමේන්තුව 2012	පුරෝකථනය 2013	පුරෝකථනය 2014
1 කාර්ය මණ්ඩල සේදවුම්	254	258	256	260	275
2 කිමැවුම් දර්ශක					
ලියාපදිංචි කළ නව සමිති සංඛ්‍යාව	41	50	60	80	100
විගණනය කළ සමිති සංඛ්‍යාව	1,360	1,500	1,600	1,800	2,000
නිරත කටයුතු කිරීම	2,458	2,600	2,800	3,100	3,200
අවසර කළ සංඛ්‍යාව	37	50	75	90	100
3. ප්‍රතිඵල දර්ශක					
එලදායීතා වර්ධනය	18%	20%	20%	20%	21%
ලියාපදිංචි කළ සමිති සංඛ්‍යාව	2,467	2,525	2,580	2,650	2,800

ව්‍යාපෘති පිරිවැය

පිරිවැය	2010	2011	2012	2013	2014
	සහය වියදම රු. '000	ඇස්තමේන්තුව රු. '000	ඇස්තමේන්තුව රු. '000	පුරෝකථනය රු. '000	පුරෝකථනය රු. '000
වෙනත් පුනරාවර්තන වැය	87,770	92,901	101,490	106,565	111,893
පුද්ගල පහිනවී	72,248	74,011	81,220	85,281	89,545
වෙනත් පුනරාවර්තන	15,522	18,890	20,270	21,284	22,348
මූලධන වැය	-	-	-	-	-
ව්‍යාපෘති පිරිවැය	87,770	92,901	101,490	106,565	111,893

එන් ඩබ් සී 214 - සමුපකාර සංවර්ධන දෙපාර්තමේන්තුව

වැඩ සටහන - 53 සමුපකාර සංවර්ධනය
ව්‍යාපෘතිය - 03 සමුපකාර සංවර්ධනය හා ගණන් පරීක්ෂණය

වැය විෂය හා මූල්‍යකරණය අනුව ව්‍යාපෘති වියදම

වැය විෂය	අයිතමය	මූල්‍යකරණය	කාණ්ඩය / වැය විෂය / අයිතම විස්තරය	2010 සත්‍ය වියදම රු. '000	2011 ඇස්තමේන්තුව රු. '000	2012 ඇස්තමේන්තුව රු. '000
			පුනරාවර්තන වියදම	87,770	92,901	101,490
			පුද්ගල පඩිපාඩු	72,248	74,011	81,220
1001		22	වැටුප් හා වේතන	55,696	57,147	59,934
1002	i	22	අතිපාල	229	350	400
1002	ii	22	නිවාඩු දීම වැටුප්	-	200	200
1003	i	22	ජීවන වියදම් දීමනා	16,270	16,254	17,851
1003	ii	22	වෙනත් දීමනා	53	60	2,835
			ගමන් වියදම්	10,920	14,000	14,500
1101		22	දේශීය	10,920	14,000	14,500
			සැපයීම්	1,271	1,600	1,700
1201		22	ප්‍රීටි ද්‍රව්‍ය සහ කාර්යාලයේ අවශ්‍යතා	602	650	700
1202		22	ඉන්ධන සහ ලිපි සේවාව	669	950	1,000
			නඩත්තු වියදම්	1,566	1,230	1,600
1301		22	වාහන	1,494	1,150	1,500
1302		22	යන්ත්‍ර සහ යන්ත්‍රෝපකරණ	72	80	100
			ගිවිසුම්ගත සේවා	1,742	1,990	2,400
1402	i	22	විදුලි සංදේශ සේවා - කාර්යාලයේ	374	500	700
1403		22	කැපැල් ගාස්තු	18	40	50
1404	i	22	විදුලිය	185	200	250
1405	i	22	බදු කුලී හා කුලී ගාස්තු - ගොඩනැගිලි	829	950	1,000
1407		22	වෙනත් ගිවිසුම්ගත සේවා	336	300	400
			වෙනත් පුනරාවර්තන වියදම්	23	70	70
1903		22	නිවාඩු දීමේ සහ අනෙකුත්	23	30	30
1904		22	රාජ්‍ය ආදායම් ප්‍රතිපත්තිය ක්‍රියාත්මක කිරීම	-	40	40
			මුළු වැය	87,770	92,901	101,490

ව්‍යාපෘති වියදම් මූල්‍යකරණය

මූල්‍යකරණය	2010 සත්‍ය වියදම රු. '000	2011 ඇස්තමේන්තුව රු. '000	2012 ඇස්තමේන්තුව රු. '000
විසර්ජන ප්‍රදේශය			
22 පළාත් සභා අරමුදල - සාමූහික ප්‍රදානය සහ පැවරුණු ආදායම්	87,770	92,901	101,490
මුළු මූල්‍යකරණය	87,770	92,901	101,490

ව්‍යාපෘති සේවා නියුක්ති විස්තරය

තනතුර	2010 සත්‍ය	2011 ඇස්තමේන්තුව	2012 ඇස්තමේන්තුව
ස්ථිර	254	258	256
ජ්‍යෙෂ්ඨ මට්ටම	2	7	6
තෘතීය මට්ටම	-	-	-
ද්විතීය මට්ටම	252	251	250
ප්‍රාථමික මට්ටම	-	-	-
තාවකාලික/අතීත	-	-	-
ජ්‍යෙෂ්ඨ මට්ටම	-	-	-
තෘතීය මට්ටම	-	-	-
ද්විතීය මට්ටම	-	-	-
ප්‍රාථමික මට්ටම	-	-	-
එකතුව	254	258	256

එන් ඩබ් පී 215 - වයඹ ඉංජිනේරු දෙපාර්තමේන්තුව

මෙහෙවර

වයඹ ජනතාවට උසස් ජීවන තත්වයක් ලබා කරනු වස් ප්‍රගස්ථ වෘත්තීය නියුක්තිය හා විධිමත් සම්පත් කළමනාකරණය තුළින් වයඹ පළාත තුළ ආර්ථික හා සාමාජික යරිතල පහසුකම් නිර්මාණය සංවර්ධනය කරයිම

ප්‍රධාන කාර්යයන්

මධ්‍යම හා සුළු පරිමාණයේ වාර්ෂික නඩත්තු කිරීම, වැඩි දියුණු කිරීම හා පුනරුත්ථාපනය කිරීම සහ ජල පාලනය, පළාත තුළ පිහිටි රාජ්‍ය ආයතන වෙනුවෙන් ගොඩනැගිලි සහ වෙනත් තැනීම් සැලසුම් කිරීම, ඉදිකිරීම් හා නඩත්තු කිරීම, ශිව්ල ඉංජිනේරු කාර්යයන් සම්බන්ධ උපදේශක සේවාවන් සැපයීම

අත්තිකාරම් විස්තර

	2010 සහය වියදම් රු. '000	2011 ඇස්තමේන්තුව රු. '000	2012 ඇස්තමේන්තුව රු. '000
පළාත් රාජ්‍ය නිලධාරීන්ට අත්තිකාරම්			
උපරිම වියදම් සීමාව	8,173	8,500	10,000
අවම ලැබීම් සීමාව	8,192	4,000	4,500
උපරිම හර ණය සීමාව	24,563	34,000	34,000

වැඩ සටහන් සහ ව්‍යාපෘති අනුව වියදම් සාරාංශය

වැඩ සටහන් / ව්‍යාපෘති නාමය	2010 සහය වියදම් රු. '000	2011 ඇස්තමේන්තුව රු. '000	2012 ඇස්තමේන්තුව රු. '000	2013 ප්‍රරෝකිතය රු. '000	2014 ප්‍රරෝකිතය රු. '000
පුනර්වර්ධන වියදම්	101,111	110,440	123,103	129,260	135,723
03 පළාත් පරිපාලනය	26,773	28,027	29,915	31,411	32,981
02 සාමාන්‍ය පරිපාලනය	26,773	28,027	29,915	31,411	32,981
43 වාර්ෂික හා ජල කළමනාකරණය	15,815	18,679	20,257	21,270	22,333
03 වාර්ෂික සංවර්ධනය	15,815	18,679	20,257	21,270	22,333
52 ප්‍රාදේශීය සංවර්ධනය	58,523	63,734	72,933	76,580	80,409
03 ඉංජිනේරු සේවා	58,523	63,734	72,183	75,792	79,582
04 ඉදිකිරීම් ද්‍රව්‍ය පරික්ෂණාගාරය සහ තත්ව පාලන ඒකකය	-	-	750	788	827
මූලධන වියදම්	1,599	2,200	2,300	1,155	2,536
03 පළාත් පරිපාලනය	1,599	2,200	2,300	1,155	2,536
02 සාමාන්‍ය පරිපාලනය - කාර්යාලය	1,599	2,200	2,300	1,155	2,536
43 වාර්ෂික හා ජල කළමනාකරණය	-	-	-	-	-
03 වාර්ෂික සංවර්ධනය	-	-	-	-	-
52 ප්‍රාදේශීය සංවර්ධනය	-	-	-	-	-
03 ඉංජිනේරු සේවා	-	-	-	-	-
04 ඉදිකිරීම් ද්‍රව්‍ය පරික්ෂණාගාරය සහ තත්ව පාලන ඒකකය	-	-	-	-	-
මුළු වියදම්	102,710	112,640	125,403	130,415	138,259
03 පළාත් පරිපාලනය	28,372	30,227	32,215	32,566	35,517
02 සාමාන්‍ය පරිපාලනය - කාර්යාලය	28,372	30,227	32,215	32,566	35,517
43 වාර්ෂික හා ජල කළමනාකරණය	15,815	18,679	20,257	21,270	22,333
03 වාර්ෂික සංවර්ධනය	15,815	18,679	20,257	21,270	22,333
52 ප්‍රාදේශීය සංවර්ධනය	58,523	63,734	72,933	76,580	80,409
03 ඉංජිනේරු සේවා	58,523	63,734	72,183	75,792	79,582
04 ඉදිකිරීම් ද්‍රව්‍ය පරික්ෂණාගාරය සහ තත්ව පාලන ඒකකය	-	-	750	788	827

එස් ඩබ් පී 215 - වයඹ ඉංජිනේරු දෙපාර්තමේන්තුව

කාණ්ඩය අනුව විෂදම් සාරාංශය

කාණ්ඩය	2010	2011	2012
	සහය විෂදම් රු. '000	ඇස්තමේන්තුව රු. '000	ඇස්තමේන්තුව රු. '000
පුනරාවර්තන විෂදම්	101,111	110,440	123,105
පුද්ගල පවිතරී	77,096	82,686	93,066
තමන් විෂදම්	2,677	2,775	3,075
සැපයීම	3,485	4,415	4,840
තවත්තු විෂදම්	13,388	15,800	16,550
ගිවිසුම්ගත සේවා	4,365	4,559	5,369
වෙනත් පුනරාවර්තන විෂදම්	100	205	205
මූලධන විෂදම්	1,599	2,200	2,300
මූලධන වත්කම්වල පුනරුත්ථාපනය හා වැඩිදියුණු කිරීම	799	1,200	1,200
මූලධන වත්කම් අත්පත් කරගැනීම	800	1,000	1,100
මුළු විෂදම්	102,710	112,640	125,405

මූල්‍යකරණය	2010	2011	2012
	සහය විෂදම් රු. '000	ඇස්තමේන්තුව රු. '000	ඇස්තමේන්තුව රු. '000
විසර්ජන ප්‍රදාන			
22 පළාත් සහ ඉරමුදල - සාමූහික ප්‍රදානය සහ පැවරුණු ආදායම්	101,111	110,440	123,105
23 පළාත් සහ ඉරමුදල - උපමාන පාදක ප්‍රදානය සහ අනුරූපික ප්‍රදානය	1,599	2,200	2,300
මුළු මූල්‍යකරණය	102,710	112,640	125,405

ශීර්ෂ සේවා කිසිදුකි විස්තරය

තනතුර	2010	2011	2012
	සහය	ඇස්තමේන්තුව	ඇස්තමේන්තුව
ස්ථිර	263	261	271
ජ්‍යෙෂ්ඨ මට්ටම	23	25	24
තෘතීය මට්ටම	48	45	45
ද්විතීය මට්ටම	125	123	139
ප්‍රාථමික මට්ටම	67	68	63
තාවකාලික/අතීත	-	-	-
ජ්‍යෙෂ්ඨ මට්ටම	-	-	-
තෘතීය මට්ටම	-	-	-
ද්විතීය මට්ටම	-	-	-
ප්‍රාථමික මට්ටම	-	-	-
එකතුව	263	261	271

එක් බිඬු පි 215 - වසඹ ඉංජිනේරු දෙපාර්තමේන්තුව

වැඩ සටහන - 03 පළාත් පරිපාලනය

ව්‍යාපෘතිය - 02 සාමාන්‍ය පරිපාලනය

ව්‍යාපෘති විස්තරය

ව්‍යාපෘති අරමුණු

මානව සම්පත් කළමනාකරණය සහ සංවර්ධනය, දෙපාර්තමේන්තුවේ කාර්යයන් පිළිබඳව සම්බන්ධීකරණය, අධීක්ෂණය හා සමාලෝචනය කිරීම

කාර්ය ලැයිස්තුව

1. සාමාන්‍ය පරිපාලනය හා ආයතනික කටයුතු ඉටු කිරීම
2. දෙපාර්තමේන්තුවේ ප්‍රාදේශීය ඉංජිනේරු කාර්යාල පරිපාලනය, අධීක්ෂණය හා මෙහෙයවීම
3. වාර්ෂික ඇස්තමේන්තු, කාලීන වාර්තා හා මූල්‍ය වාර්තා සකස් කර ඉදිරිපත් කිරීම
4. සවිභව පහසුකම් ඇති කිරීම ඇතුළු ඉදිකිරීම් ක්ෂේත්‍රය සඳහා ලබා දෙන අරමුදල් හා වෙනත් අරමුදල් නිසි පරිදි කළමනාකරණය කිරීම ඒ තුළින් එලදායි ඉදිකිරීම් කරදීම හා වාර්තාකරණය
5. ඉදිකිරීම් ක්ෂේත්‍රයේ ආයතන හා සංවිධාන අතර මනා සම්බන්ධීකරණ කටයුතු පවත්වාගෙන යාම
6. පළාත් රාජ්‍ය නිලධාරීන්ගේ අත්තිකාරම් ගිණුම් පවත්වාගෙන යාම හා ගිණුම් කටයුතු
7. දෙපාර්තමේන්තුවේ මානව සම්පත් හැකියාව හා ශක්තින් වර්ධනය කිරීම හා භෞතික සම්පත් ප්‍රශස්ථව උපයෝගී කර ගැනීම

	සහය 2010	ඇස්තමේන්තුව 2011	ඇස්තමේන්තුව 2012	පුරෝකථනය 2013	පුරෝකථනය 2014
1 කාර්ය මණ්ඩල යෙදවුම්	59	59	60	60	60
2 කිමැවුම් දර්ශක					
අළුත්වැඩියා කළ ගොඩනැගිලි සංඛ්‍යාව	10	10	15	15	15
සම්බන්ධීකරණය කරන ලද ව්‍යාපෘති සංඛ්‍යාව	10	12	12	12	12
ඉදිරිපත් කරන ලද මූල්‍ය වාර්තා ගණන	40	50	50	50	50
පිළිතුරු සැපයූ විගණන විමසුම් සංඛ්‍යාව	12	12	12	12	12
පවත්වාගෙන යන ලද පෞද්ගලික ලිපි ගොනු සංඛ්‍යාව	320	320	320	320	320

ව්‍යාපෘති පිරිවැය

පිරිවැය	2010	2011	2012	2013	2014
	සහය විදග්ම රු. '000	ඇස්තමේන්තුව රු. '000	ඇස්තමේන්තුව රු. '000	පුරෝකථනය රු. '000	පුරෝකථනය රු. '000
වෙනත් පුනරාවර්තන වැය	26,773	28,027	29,915	31,411	32,981
පුද්ගල පඩිනඩි	19,001	20,202	21,711	22,797	23,936
වෙනත් පුනරාවර්තන	7,772	7,825	8,204	8,614	9,045
මූලධන වැය	1,599	2,200	2,300	1,155	2,536
ව්‍යාපෘති පිරිවැය	28,372	30,227	32,215	32,566	35,517

එන් ඩබ් පී 215 - වයඹ ඉංජිනේරු දෙපාර්තමේන්තුව

වැඩ සටහන - 03 පළාත් පරිපාලනය

ව්‍යාපෘතිය - 02 සාමාන්‍ය පරිපාලනය

වැය විෂය හා මූල්‍යකරණය අනුව ව්‍යාපෘති වියදම්

වැය විෂය	අයිතමය	මූල්‍යකරණය	කාණ්ඩය / වැය විෂය / අයිතම විස්තරය	2010 සත්‍ය වියදම් රු. '000	2011 ඇස්තමේන්තුව රු. '000	2012 ඇස්තමේන්තුව රු. '000
			පුනරාවර්තන වියදම්	26,773	28,027	29,915
			පුද්ගල පඩිතනි	19,001	20,202	21,711
1001		22	වැටුප් හා වෙනන	14,440	15,269	15,787
1002	i	22	අතිකාල	624	675	725
1002	ii	22	නිවාඩු දින වැටුප්	35	275	100
1003	i	22	ඒවන වියදම් දීමනා	3,617	3,717	4,072
1003	ii	22	වෙනත් දීමනා	285	266	1,027
			ගමන් වියදම්	970	975	975
1101		22	දේශීය	970	975	975
			පැයවීම	1,673	2,225	2,230
1201		22	ලිපි ද්‍රව්‍ය සහ කාර්යාලයේ අවශ්‍යතා	699	700	700
1202		22	ඉක්බිති සහ ලිපිගිනි කෙල්	949	1,500	1,500
1203		22	නිල ඇඳුම්	25	25	30
			නඩත්තු වියදම්	3,015	2,300	2,400
1301		22	වාහන	2,216	1,500	1,600
1302		22	යන්ත්‍ර සහ යන්ත්‍රෝපකරණ	299	300	300
1303		22	ගොඩනැගිලි	500	500	500
			නිවිසුම්ගත සේවා	2,064	2,250	2,524
1402	i	22	විදුලි සංදේශ සේවා - කාර්යාලයේ	649	400	500
1402	ii	22	විදුලි සංදේශ සේවා - නිවාස	-	250	300
1403		22	කැපැල් ගාස්තු	5	-	5
1404	i	22	විදුලිය	810	1,000	1,100
1407		22	වෙනත් නිවිසුම්ගත සේවා	600	600	619
			වෙනත් පුනරාවර්තන වියදම්	50	75	75
1903		22	නිවාඩු දීමීරිය බලපත්‍ර	50	75	75
			මූල්‍යකරණ වියදම්	1,599	2,200	2,300
			මූල්‍යකරණ විස්තරවල පුනරුත්ථාපනය හා වැඩිදියුණු කිරීම	799	1,200	1,200
2001		23	ගොඩනැගිලි	799	1,200	1,200
			මූල්‍යකරණ විස්තරවල අත්පත් කර ගැනීම	800	1,000	1,100
2102		23	ගෘහ භාණ්ඩ, කාර්යාලයේ උපකරණ සහ පුස්තකාල පොත්	800	1,000	1,100
			ව්‍යාපෘතියේ මුළු වියදම්	28,372	30,227	32,215

ව්‍යාපෘති වියදම් මූල්‍යකරණය

මූල්‍යකරණය	2010 සත්‍ය වියදම් රු. '000	2011 ඇස්තමේන්තුව රු. '000	2012 ඇස්තමේන්තුව රු. '000
විසර්ජන ප්‍රදානය			
22 පළාත් සභා අරමුදල - සාමූහික ප්‍රදානය සහ පැවරුණු ආදායම්	26,773	28,027	29,915
23 පළාත් සභා අරමුදල - උපමාන පාදක ප්‍රදානය සහ අනුරූපිත ප්‍රදානය	1,599	2,200	2,300
මුළු මූල්‍යකරණය	28,372	30,227	32,215

එන් ඩබ් පී 215 - වයඹ ඉංජිනේරු දෙපාර්තමේන්තුව

වැඩ සටහන - 03 පළාත් පරිපාලනය

ව්‍යාපෘතිය - 02 සාමාන්‍ය පරිපාලනය

ව්‍යාපෘති සේවා නියුක්ති විස්තරය

තනතුර	2010 සහ	2011 ඇස්තමේන්තුව	2012 ඇස්තමේන්තුව
ස්ථිර	59	59	58
ජ්‍යෙෂ්ඨ මට්ටම	14	15	14
තෘතීය මට්ටම	4	4	4
ද්විතීය මට්ටම	21	21	21
ප්‍රාථමික මට්ටම	20	19	19
තාවකාලික/අත්යම්	-	-	-
ජ්‍යෙෂ්ඨ මට්ටම	-	-	-
තෘතීය මට්ටම	-	-	-
ද්විතීය මට්ටම	-	-	-
ප්‍රාථමික මට්ටම	-	-	-
එකතුව	59	59	58

වැඩ සටහන - 43 වාර්ෂික වාර්ෂික හා ජල කළමනාකරණය

ව්‍යාපෘතිය - 03 වාර්ෂික සංවර්ධනය

ව්‍යාපෘති විස්තරය

ව්‍යාපෘති අරමුණු

දෙපාර්තමේන්තුව වෙත පැවරී ඇති මධ්‍ය පරිමාන වාර්ෂික හා සුළු වාර්ෂික තබාගැනීම හා වැඩි දියුණු කිරීම් සැලසුම් කිරීම, සංවර්ධනය සහ ජල කළමනාකරණය කිරීම

කාර්ය ලැයිස්තුව

1. ඉංජිනේරුමය උපදෙස් හා සේවා සැපයීම
2. අවශ්‍ය අවස්ථාවන්හිදී ඉදිකිරීම් කටයුතු කර දීම
3. ඉදිකිරීම් සඳහා ලබාදෙන විවිධ අරමුදල් කළමනාකරණය කිරීම හා ඒ පිළිබඳ වාර්තාකරණය

	සහ 2010	ඇස්තමේන්තුව 2011	ඇස්තමේන්තුව 2012	පුරෝකථනය 2013	පුරෝකථනය 2014
1 කාර්ය මණ්ඩල සේදවුම්	30	30	30	30	30
2 ක්ෂේත්‍රීය දර්ශක					
මධ්‍ය පරිමාන වාර්ෂික සේවක ක්‍රම	14	14	14	14	14
ජලය ලබා දිය හැකි වගා බිම් (හෙක්ටයාර්)	7,010	7,020	7,030	7,040	7,050
ප්‍රතිලාභ ලැබෙන ගොවි පවුල් ගණන	6,000	6,100	6,200	6,300	6,400

එන් ඩබ් පී 215 - වයඹ ඉංජිනේරු දෙපාර්තමේන්තුව

වැඩ සටහන - 43 වාර්ෂාර්ථ හා ජල කළමනාකරණය

ව්‍යාපෘතිය - 03 වාර්ෂාර්ථ සංවර්ධනය

ව්‍යාපෘති පිරිවැය

පිරිවැය	2010	2011	2012	2013	2014
	සහාය වියදම් රු. '000	ඇස්තමේන්තුව රු. '000	ඇස්තමේන්තුව රු. '000	පුරෝකථනය රු. '000	පුරෝකථනය රු. '000
වෙනත් පුනරාවර්තන වැය	15,815	18,679	20,257	21,270	22,333
සුද්ගල පඩිතැනි	9,776	10,529	11,417	11,988	12,587
වෙනත් පුනරාවර්තන	6,039	8,150	8,840	9,282	9,746
මූලධන වැය	-	-	-	-	-
ව්‍යාපෘති පිරිවැය	15,815	18,679	20,257	21,270	22,333

වැය විෂය හා මූල්‍යකරණය අනුව ව්‍යාපෘති වියදම්

වැය විෂය	අයිතමය	මූල්‍යකරණය	කාණ්ඩය / වැය විෂය / අයිතම විස්තරය	2010	2011	2012
				සහාය වියදම් රු. '000	ඇස්තමේන්තුව රු. '000	ඇස්තමේන්තුව රු. '000
			පුනරාවර්තන වියදම්	15,815	18,679	20,257
			සුද්ගල පඩිතැනි	9,776	10,529	11,417
1001		22	වැටුප් හා වේතන	7,584	8,301	8,562
1002	i	22	අතිකාල	267	250	165
1002	ii	22	නිවාඩු දින වැටුප්	6	-	46
1003	i	22	ඒවක වියදම් දීමනා	1,833	1,890	2,106
1003	ii	22	වෙනත් දීමනා	86	88	538
			ගමන් වියදම්	196	200	200
1101		22	දේශීය	196	200	200
			සැපයීම්	262	400	480
1201		22	ලිපි ද්‍රව්‍ය සහ කාර්යාලයේ අවශ්‍යතා	41	150	200
1202		22	ඉන්ධන සහ ලීඛිතී කෙල්	192	220	250
1203		22	නිල ඇඳුම්	29	30	30
			නඩත්තු වියදම්	5,370	7,350	7,850
1301		22	වාහන	920	800	800
1302		22	යන්ත්‍ර භාග යන්ත්‍රෝපකරණ	100	50	100
1303		22	ගොඩනැගිලි	100	500	700
1304		22	වෙනත්	4,250	6,000	6,250
			ගිවිසුම්ගත සේවා	211	150	260
1402	i	22	විදුලි සංදේශ සේවා - කාර්යාලයේ	58	40	70
1402	ii	22	විදුලි සංදේශ සේවා - නිවාස	-	20	40
1404	i	22	විදුලිය	6	40	60
1404	ii	22	ජලය	9	10	40
1407		22	වෙනත් ගිවිසුම්ගත සේවා	138	40	50
			වෙනත් පුනරාවර්තන වියදම්	-	50	50
1903		22	නිවාඩු දුම්රිය බලපත්‍ර	-	50	50
			මූලධන වියදම්	-	-	-
			මූලධන වත්කම්වල පුනරුත්ථාපනය හා වැඩිදියුණු කිරීම	-	-	-
			ව්‍යාපෘතියේ මුළු වියදම්	15,815	18,679	20,257

එක් ඛඩ් පී 215 - වයඹ ඉංජිනේරු දෙපාර්තමේන්තුව

වැඩ සටහන - 43 වාර්ෂාර්ථ හා ජල කළමනාකරණය

ව්‍යාපෘතිය - 03 වාර්ෂාර්ථ සංවර්ධනය

ව්‍යාපෘති විෂය මූල්‍යකරණය

මූල්‍යකරණය	2010 සහය විෂය රු. '000	2011 ඇස්තමේන්තුව රු. '000	2012 ඇස්තමේන්තුව රු. '000
විසර්ජන ප්‍රභවය 22 ප්‍රගත සහා අරමුදල - සාමූහික ප්‍රදානය සහ පැවරුණු ආදායම්	15,815	18,679	20,257
මුළු මූල්‍යකරණය	15,815	18,679	20,257

ව්‍යාපෘති සේවා නියුක්ති විස්තරය

තනතුර	2010 සහය	2011 ඇස්තමේන්තුව	2012 ඇස්තමේන්තුව
ස්ථීර	30	30	30
ජ්‍යෙෂ්ඨ මට්ටම	4	4	4
තෘතීය මට්ටම	12	12	12
ද්විතීය මට්ටම	6	6	6
ප්‍රාථමික මට්ටම	8	8	8
තාවකාලික/අනියම්	-	-	-
ජ්‍යෙෂ්ඨ මට්ටම	-	-	-
තෘතීය මට්ටම	-	-	-
ද්විතීය මට්ටම	-	-	-
ප්‍රාථමික මට්ටම	-	-	-
එකතුව	30	30	30

වැඩ සටහන - 52 ප්‍රාදේශීය සංවර්ධනය

ව්‍යාපෘතිය - 03 ඉංජිනේරු සේවා

ව්‍යාපෘති විස්තරය

ව්‍යාපෘති අරමුණු

සිවිල් ඉංජිනේරුමය කාර්යයන් සම්බන්ධ උපදෙස් හා සේවාවන් සැපයීම සහ වෙනත් ආයතන විසින් පවරනු ලබන ඉංජිනේරුමය කාර්යයන් ඉටු කිරීම

කාර්ය ලැයිස්තුව

1. ඉංජිනේරුමය උපදෙස් හා සේවා සැපයීම
2. අවශ්‍ය අවස්ථාවන්හිදී ඉදිකිරීම් කටයුතු කර දීම
3. ඉදිකිරීම් සඳහා ලබාදෙන විවිධ අරමුදල් කළමනාකරණය හා ඒ පිළිබඳ වාර්තාකරණ කටයුතු

	සහය 2010	ඇස්තමේන්තුව 2011	ඇස්තමේන්තුව 2012	පුරෝකථනය 2013	පුරෝකථනය 2014
1 කාර්ය මණ්ඩල යෙදවුම්	174	172	183	185	190
2 නිමැවුම් දර්ශක					
ගොඩනැගිලි ඉදිකිරීම් (අධ්‍යාපන)	800	850	875	875	900
ගොඩනැගිලි ඉදිකිරීම් (සෞඛ්‍ය)	95	95	95	95	95
ගොඩනැගිලි ඉදිකිරීම් (වෙනත්)	100	100	100	100	100
4. කාර්යක්ෂමතා දර්ශක					
යටිතල පහසුකම් ලැබෙන ජනගහනයේ වැඩිවීමේ ප්‍රතිශතය	7.5%	7.5%	7.5%	7.5%	8.0%

එන් ඩබ් පී 215 - වසම් ඉංජිනේරු දෙපාර්තමේන්තුව

වැඩ සටහන - 52 ප්‍රාදේශීය සංවර්ධනය

ව්‍යාපෘතිය - 03 ඉංජිනේරු සේවා

ව්‍යාපෘති පිරිවැය

පිරිවැය	2010 සකය විසදුම් රු. '000	2011 ඇස්තමේන්තුව රු. '000	2012 ඇස්තමේන්තුව රු. '000	2013 පුරෝකථනය රු. '000	2014 පුරෝකථනය රු. '000
වෙනත් පුනරාවර්තන වැය	58,523	63,734	72,183	75,792	79,582
පුද්ගල පඩිකඩ්	48,319	51,955	59,938	62,935	66,082
වෙනත් පුනරාවර්තන	10,204	11,779	12,245	12,857	13,500
මූලධන වැය	-	-	-	-	-
ව්‍යාපෘති පිරිවැය	58,523	63,734	72,183	75,792	79,582

වැය විෂය හා මූල්‍යකරණය අනුව ව්‍යාපෘති විස්තර

වැය විෂය	අයිතමය	මූල්‍යකරණය	කාණ්ඩය / වැය විෂය / අයිතම විස්තරය	2010 සකය විසදුම් රු. '000	2011 ඇස්තමේන්තුව රු. '000	2012 ඇස්තමේන්තුව රු. '000
			පුනරාවර්තන විස්තර	58,523	63,734	72,183
			පුද්ගල පඩිකඩ්	48,319	51,955	59,938
1001		22	වැටුප් හා වෙනත්	37,002	39,686	43,803
1002	i	22	අතිරේක	950	800	1,050
1002	ii	22	නිවාඩු දින වැටුප්	27	400	105
1003	i	22	වෙනත් විසදුම් දීමනා	9,913	10,836	12,074
1003	ii	22	වෙනත් දීමනා	427	233	2,906
			ගමන් විසදුම්	1,511	1,600	1,600
1101		22	දේශීය	1,511	1,600	1,600
			සැපයීම්	1,550	1,790	1,880
1201		22	ශ්‍රී ලංකා සහ කාර්යාලයේ අවශ්‍යතා	404	525	550
1202		22	ඉන්ධන සහ ශ්‍රී ලංකා කෙල්	1,136	1,240	1,300
1203		22	නිල ඇඳුම්	10	25	30
			කඩක්කු විසදුම්	5,003	6,150	6,200
1301		22	වාහන	3,812	3,000	3,000
1302		22	සන්නිවේදන සහ සන්නිවේදනකරණ	191	150	200
1303		22	ගොඩනැගිලි	1,000	3,000	3,000
			ගිවිසුම්ගත සේවා	2,090	2,159	2,485
1402	i	22	විදුලි සංදේශ සේවා - කාර්යාලය	500	400	500
1402	ii	22	විදුලි සංදේශ සේවා - නිවාස	-	125	150
1403		22	කැපැල් ගාස්තු	40	54	25
1404	i	22	විදුලිය	447	450	500
1404	ii	22	ජලය	60	-	60
1405	i	22	බදු කුලී හා කුලී ගාස්තු - ගොඩනැගිලි	919	1,000	1,000
1406		22	පළාත් පාලන ආයතන වලට ගෙවනු ලබන වර්ෂයේ සහ බදු	74	30	100
1407		22	වෙනත් ගිවිසුම්ගත සේවා	50	100	150
			වෙනත් පුනරාවර්තන විසදුම්	50	80	80
1903		22	නිවාඩු දීමීරය බලපත්‍ර	50	80	80
			මූලධන විසදුම්			
			ව්‍යාපෘතියේ මුළු විසදුම්	58,523	63,734	72,183

එස් ඩබ් පී 215 - වයඹ ඉංජිනේරු දෙපාර්තමේන්තුව

වැඩ සටහන - 52 ප්‍රාදේශීය සංවර්ධනය

ව්‍යාපෘතිය - 03 ඉංජිනේරු සේවා

ව්‍යාපෘති වියදම් මූල්‍යකරණය

මූල්‍යකරණය	2010 සත්‍ය වියදම් රු. '000	2011 ඇස්තමේන්තුව රු. '000	2012 ඇස්තමේන්තුව රු. '000
විසර්ජන ප්‍රදානය 22 පළාත් සභා අරමුදල - සාමූහික ප්‍රදානය සහ පැවරුණු ආදායම්	58,523	63,734	72,183
මුළු මුද්‍රාකරණය	58,523	63,734	72,183

ව්‍යාපෘති සේවා නියුක්ති විස්තරය

කතෘතුර	2010 සත්‍ය	2011 ඇස්තමේන්තුව	2012 ඇස්තමේන්තුව
ස්ථිර	174	172	183
ජ්‍යෙෂ්ඨ මට්ටම	5	6	6
තෘතීය මට්ටම	32	29	29
ද්විතීය මට්ටම	98	96	112
ප්‍රාථමික මට්ටම	39	41	36
සාවකාලීන/අනියම්	-	-	-
ජ්‍යෙෂ්ඨ මට්ටම	-	-	-
තෘතීය මට්ටම	-	-	-
ද්විතීය මට්ටම	-	-	-
ප්‍රාථමික මට්ටම	-	-	-
එකතුව	174	172	183

වැඩ සටහන - 52 ප්‍රාදේශීය සංවර්ධනය

ව්‍යාපෘතිය - 04 ඉදිකිරීම් ද්‍රව්‍ය පරීක්ෂණාගාරය සහ කන්තට පාලන ඒකකය

ව්‍යාපෘති විස්තරය

ව්‍යාපෘති අරමුණු

ගොඩනැගිලි, වාරිමාර්ග හා මාර්ග ඉදිකිරීම් කටයුතුවල කන්තට පාලනය පවත්වා ගැනීම සඳහා භාවිතා කරන ද්‍රව්‍ය හා එම ඉදිකිරීම්වල ගුණත්වය පිළිබඳව පරීක්ෂණ කටයුතු කිරීම හා වාර්තා සැපයීම

කාර්ය ලැයිස්තුව

1. ගොඩනැගිලි, වාරිමාර්ග හා මාර්ග ඉදිකිරීම් කටයුතු ආරම්භ කිරීමට පෙර පස් පරීක්ෂණ පවත්වා වාර්තා සැපයීම
2. ඉදිකිරීම් කටයුතුවල කොන්ක්‍රීට් මිශ්‍රණ පරීක්ෂණ සැවැහවීම හා වාර්තා සැපයීම
3. සමස්ත ඉදිකිරීම් පරීක්ෂණ පවත්වා ඒ පිළිබඳ වාර්තා සැපයීම

	සත්‍ය 2010	ඇස්තමේන්තුව 2011	ඇස්තමේන්තුව 2012	පුරෝකථනය 2013	පුරෝකථනය 2014
1 කාර්ය මණ්ඩල යෙදවුම්					
2 නිමැවුම් දර්ශක					
පස් හා ගුම් පරීක්ෂණ		510	625	650	660
කොන්ක්‍රීට් මිශ්‍රණ හා වෙනත් පරීක්ෂණ		640	700	710	720
සමස්ත පරීක්ෂණ		10	15	20	25
ඇමුණිතම සායම් පරීක්ෂණ		10	15	20	25
4. කාර්යක්ෂමතා දර්ශක					
පරීක්ෂණ වාර්තාවලින් ධනාත්මක ප්‍රතිඵල ලැබීම		75.0%	75.0%	80.0%	85.0%

වැඩ සටහන - 52 ප්‍රාදේශීය සංවර්ධනය
 ව්‍යාපෘතිය - 04 ඉදිකිරීම් ද්‍රව්‍ය පරීක්ෂණාගාරය සහ තත්ත්ව පාලන ඒකකය

ව්‍යාපෘති පිරිවැය

පිරිවැය	2010	2011	2012	2013	2014
	සත්‍ය වියදම් රු. '000	ඇස්තමේන්තුව රු. '000	ඇස්තමේන්තුව රු. '000	පුරෝකථනය රු. '000	පුරෝකථනය රු. '000
වෙනත් පුනරාවර්තන වැය	-	-	750	788	827
පුද්ගල පඩිනඩි	-	-	-	-	-
වෙනත් පුනරාවර්තන	-	-	750	788	827
මූලධන වැය	-	-	-	-	-
ව්‍යාපෘති පිරිවැය	-	-	750	788	827

වැය විෂය හා මූල්‍යකරණය අනුව ව්‍යාපෘති වියදම්

වැය විෂය	අයිතමය	මූල්‍යකරණය	කාණ්ඩය / වැය විෂය / අයිතම විස්තරය	2010	2011	2012
				සත්‍ය වියදම් රු. '000	ඇස්තමේන්තුව රු. '000	ඇස්තමේන්තුව රු. '000
			පුනරාවර්තන වියදම්	-	-	750
1101		22	හමන් වියදම් දේශීය	-	-	300
1201		22	සැපයීම් ප්‍රීටි ද්‍රව්‍ය සහ කාර්යාලයේ අවශ්‍යතා	-	-	250
1202		22	ඉන්ධන සහ ලීපිපි තෙල්	-	-	100
1301		22	තනිත්තු වියදම් වාහන	-	-	50
1302		22	යන්ත්‍ර සහ යන්ත්‍රෝපකරණ	-	-	50
1402	i	22	සිවිල් ඉංජිනේරු සේවා විදුලි සංදේශ සේවා - කාර්යාලය	-	-	25
1403		22	තැපැල් ගාස්තු	-	-	20
1404	i	22	විදුලිය	-	-	35
1404	ii	22	ජලය	-	-	20
			මූලධන වියදම්	-	-	-
			ව්‍යාපෘතියේ මුළු වියදම්	-	-	750

ව්‍යාපෘති වියදම් මූල්‍යකරණය

මූල්‍යකරණය	2010	2011	2012
	සත්‍ය වියදම් රු. '000	ඇස්තමේන්තුව රු. '000	ඇස්තමේන්තුව රු. '000
විසර්ජන ප්‍රදාප්තිය 22 පළාත් සභා අරමුදල - සාමූහික ප්‍රදානය සහ පැවරුණු ආදායම්	-	-	750
මුළු මූල්‍යකරණය	-	-	750

එස් ඩබ් පී 215 - වයඹ ඉංජිනේරු දෙපාර්තමේන්තුව

වැඩ සටහන - 52 ප්‍රාදේශීය සංවර්ධනය

ව්‍යාපෘතිය - 04 ඉදිකිරීම් ද්‍රව්‍ය පරීක්ෂණාගාරය සහ තත්ත්ව පාලන ඒකකය

ව්‍යාපෘති සේවා නියුක්ති විස්තරය

තනතුර	2010 සහය	2011 ඇස්තමේන්තුව	2012 ඇස්තමේන්තුව
ස්ථිර ජ්‍යෙෂ්ඨ මට්ටම තාක්ෂණ මට්ටම ද්විතීය මට්ටම ප්‍රාථමික මට්ටම	-	-	-
තාවකාලික/අනියම් ජ්‍යෙෂ්ඨ මට්ටම තාක්ෂණ මට්ටම ද්විතීය මට්ටම ප්‍රාථමික මට්ටම	- - - -	- - - -	- - - -
එකතුව	-	-	-

සමාජ සුභසාධන, පරිවාස හා මූල්‍ය සේවා, වත්කම් කටයුතු, ග්‍රාමීය කර්මාන්ත සංවර්ධන සහ
 ග්‍රාම සංවර්ධන කටයුතු පිළිබඳ පළාත් අමාත්‍යාංශය

මෙහෙවර

වයඹ පළාත තුළ මෙහෙවර සුරැකීම, වැඩිහිටි රැකවරණය හා සුඛසාධනය සඳහා වත්කම් කටයුතු, කර්මාන්ත පුහුණුව හා
 ග්‍රාමීය කර්මාන්ත සංවර්ධනය සහ ග්‍රාම සංවර්ධනය තුළින් වයඹ පළාතේ සමාජ හා ආර්ථික තත්වයන් සවිබල ගන්වා
 කිරීම සංවර්ධනයක් ඇති කිරීම සඳහා ප්‍රතිපත්ති සම්පාදනය, මූල්‍ය ප්‍රතිපාදන සැලසීම හා මෙහෙයවීම

ප්‍රධාන කාර්යයන්

වයඹ පළාතේ සමාජ සුඛසාධන, පරිවාස හා මූල්‍ය සේවා කටයුතු, වත්කම් කටයුතු, ග්‍රාමීය කර්මාන්ත සංවර්ධන හා ග්‍රාම සංවර්ධනය සඳහා වූ
 පළාත් පරිපාලනය හා සංවර්ධන වැඩ සටහන් සැලසුම් කිරීම, ක්‍රියාත්මක කිරීම හා ඇගයීමට ලක් කිරීම

අමාත්‍යාංශය යටතේ පැවැත්වෙන ආයතන

දෙපාර්තමේන්තු

- සමාජ සේවා දෙපාර්තමේන්තුව
- පරිවාස හා මූල්‍ය සේවා දෙපාර්තමේන්තුව
- ජ්‍යෙෂ්ඨ කර්මාන්ත දෙපාර්තමේන්තුව
- කුඩා කර්මාන්ත දෙපාර්තමේන්තුව
- ග්‍රාම සංවර්ධන අංශය
- වත්කම් අංශය

ආයතන අනුව වියදම් සාරාංශය

දෙපාර්තමේන්තුව	2010	2011	2012	2013	2014
	සහය වියදම රු. '000	ඇස්තමේන්තුව රු. '000	ඇස්තමේන්තුව රු. '000	ප්‍රරේකකථනය රු. '000	ප්‍රරේකකථනය රු. '000
පුනරාවර්තන වියදම්	432,283	486,934	507,761	533,149	559,807
220 සමාජ සුභසාධන, පරිවාස හා මූල්‍ය සේවා, වත්කම් කටයුතු, ග්‍රාමීය කර්මාන්ත සංවර්ධන සහ ග්‍රාම සංවර්ධන කටයුතු පිළිබඳ පළාත් අමාත්‍යවරයා	65,240	63,544	69,325	72,791	76,431
221 සමාජ සේවා දෙපාර්තමේන්තුව	218,710	251,446	256,081	268,885	282,329
221 පරිවාස හා මූල්‍ය සේවා දෙපාර්තමේන්තුව	57,958	61,440	67,514	70,890	74,434
223 ජ්‍යෙෂ්ඨ කර්මාන්ත දෙපාර්තමේන්තුව	48,529	59,216	63,160	66,318	69,634
224 කුඩා කර්මාන්ත දෙපාර්තමේන්තුව	41,846	51,288	51,681	54,265	56,978
මූල්‍ය වියදම්	85,938	58,200	95,700	100,485	105,509
220 සමාජ සුභසාධන, පරිවාස හා මූල්‍ය සේවා, වත්කම් කටයුතු, ග්‍රාමීය කර්මාන්ත සංවර්ධන සහ ග්‍රාම සංවර්ධන කටයුතු පිළිබඳ පළාත් අමාත්‍යවරයා	83,427	55,800	93,000	97,650	102,533
221 සමාජ සේවා දෙපාර්තමේන්තුව	498	550	550	578	606
221 පරිවාස හා මූල්‍ය සේවා දෙපාර්තමේන්තුව	534	500	600	630	662
223 ජ්‍යෙෂ්ඨ කර්මාන්ත දෙපාර්තමේන්තුව	747	800	1,000	1,050	1,103
224 කුඩා කර්මාන්ත දෙපාර්තමේන්තුව	732	550	550	578	606
මුළු වියදම්	518,221	545,134	603,461	633,634	665,316
220 සමාජ සුභසාධන, පරිවාස හා මූල්‍ය සේවා, වත්කම් කටයුතු, ග්‍රාමීය කර්මාන්ත සංවර්ධන සහ ග්‍රාම සංවර්ධන කටයුතු පිළිබඳ පළාත් අමාත්‍යවරයා	148,667	119,344	162,325	170,441	178,963
221 සමාජ සේවා දෙපාර්තමේන්තුව	219,208	251,996	256,631	269,463	282,936
221 පරිවාස හා මූල්‍ය සේවා දෙපාර්තමේන්තුව	58,492	61,940	68,114	71,520	75,096
223 ජ්‍යෙෂ්ඨ කර්මාන්ත දෙපාර්තමේන්තුව	49,276	60,016	64,160	67,368	70,736
224 කුඩා කර්මාන්ත දෙපාර්තමේන්තුව	42,578	51,838	52,231	54,843	57,585

වැඩ සටහන් අනුව වියදම් සාරාංශය

වැඩ සටහන්	2010	2011	2012	2013	2014
	සහය වියදම රු. '000	ඇස්තමේන්තුව රු. '000	ඇස්තමේන්තුව රු. '000	ප්‍රරේකකථනය රු. '000	ප්‍රරේකකථනය රු. '000
පුනරාවර්තන වියදම්	432,283	486,934	507,761	533,149	559,807
03 පළාත් පරිපාලනය	61,569	71,009	75,095	78,850	82,792
51 කර්මාන්ත සංවර්ධනය	73,670	90,521	94,231	98,943	103,890
60 ප්‍රජා සංවර්ධනය	37,556	32,026	36,681	38,515	40,441
95 සමාජ ආරක්ෂණය	259,488	293,378	301,754	316,842	332,684
මූල්‍ය වියදම්	85,938	58,200	95,700	100,485	105,509
03 පළාත් පරිපාලනය	22,622	22,150	19,650	20,633	21,664
51 කර්මාන්ත සංවර්ධනය	25,446	10,800	13,800	14,490	15,215
60 ප්‍රජා සංවර්ධනය	16,733		34,000	35,700	37,485
95 සමාජ ආරක්ෂණය	21,137	25,250	28,250	29,663	31,146
මුළු වියදම්	518,221	545,134	603,461	633,634	665,316
03 පළාත් පරිපාලනය	84,191	93,159	94,745	99,482	104,456
51 කර්මාන්ත සංවර්ධනය	99,116	101,321	108,031	113,433	119,104
60 ප්‍රජා සංවර්ධනය	54,289	32,026	70,681	74,215	77,926
95 සමාජ ආරක්ෂණය	280,625	318,628	330,004	346,504	363,829

සමාජ සුභසාධන, පරිවහන හා මාර්ග සංරක්ෂණ, වනිතා කටයුතු, ග්‍රාමීය කර්මාන්ත සංවර්ධන සහ
ග්‍රාම සංවර්ධන කටයුතු පිළිබඳ ප්‍රවෘත්ති අමාත්‍යාංශය

කාණ්ඩය අනුව වියදම් සාරාංශය

කාණ්ඩය	2010	2011	2012
	සහය වියදම් රු. '000	ඇස්තමේන්තුව රු. '000	ඇස්තමේන්තුව රු. '000
ප්‍රතිසංවර්ධන වියදම්	432,283	486,934	507,761
පුද්ගල පඩිතැන්	178,379	182,159	195,285
ගමන් වියදම්	11,726	12,765	13,857
සැපයීම්	12,349	16,042	18,003
නඩත්තු වියදම්	10,299	14,935	15,895
සිවිල් සම්පත් පෝෂණ	10,224	14,230	16,047
මාරු කිරීම්	208,427	245,660	247,460
වෙනත් ප්‍රතිසංවර්ධන වියදම්	879	1,143	1,214
මූලධන වියදම්	85,938	58,200	95,700
මූලධන වත්කම්වල ප්‍රකරණවිධානය හා වැඩිදියුණු කිරීම	21,749	20,750	17,800
මූලධන වත්කම් අත්පත් කරගැනීම	64,189	37,450	77,900
මුළු වියදම්	518,221	545,134	603,461

මූල්‍යකරණය	2010	2011	2012
	සහය වියදම් රු. '000	ඇස්තමේන්තුව රු. '000	ඇස්තමේන්තුව රු. '000
විසර්ජන ප්‍රඥප්තිය			
22 ප්‍රවෘත්ති සහාය අරමුදල - සාමූහික ප්‍රදානය සහ පැවරුණු ආදායම්	432,283	486,934	507,761
23 ප්‍රවෘත්ති සහාය අරමුදල - උපමාන පාදක ප්‍රදානය සහ අනුරූපිත ප්‍රදානය	23,865	23,200	20,700
24 ප්‍රවෘත්ති සහාය අරමුදල - ප්‍රවෘත්ති නිෂ්චිත සංවර්ධන ප්‍රදානය	62,073	35,000	75,000
මුළු මූල්‍යකරණය	518,221	545,134	603,461

එන් ඩබ් පී 220 - සමාජ සුභසාධන, පරිවාස හා ශ්‍රමාන්තක, වත්තා කටයුතු, ග්‍රාමීය කර්මාන්ත සංවර්ධන සහ ග්‍රාම සංවර්ධන කටයුතු පිළිබඳ පළාත් අමාත්‍යවරයා

අත්තිකාරම් ගිණුම්

	2010 සහය වියදම රු. '000	2011 ඇස්තමේන්තුව රු. '000	2012 ඇස්තමේන්තුව රු. '000
පළාත් රාජ්‍ය නිලධාරීන්ට අත්තිකාරම්			
උපරිම වියදම් සීමාව	5,562	5,400	7,000
අවම ලැබීම් සීමාව	5,674	1,600	3,500
උපරිම හර ගේම සීමාව	15,780	24,000	25,000

වැඩ සටහන් සහ ව්‍යාපෘති අනුව වියදම් සාරාංශය

වැඩ සටහන් / ව්‍යාපෘති නාමය	2010 සහය වියදම රු. '000	2011 ඇස්තමේන්තුව රු. '000	2012 ඇස්තමේන්තුව රු. '000	2013 පුරෝකථනය රු. '000	2014 පුරෝකථනය රු. '000
මුළු වියදම	65,240	63,544	69,325	72,791	76,431
03 පළාත් පරිපාලනය	27,684	31,518	32,644	34,276	35,990
01 සාමාන්‍ය පරිපාලනය - අමාත්‍යවරයා සහ පෙරද; කාර්ය මණ්ඩලය	8,645	11,655	11,696	12,281	12,895
02 සාමාන්‍ය පරිපාලනය - අමාත්‍යාංශ පරිපාලනය	19,039	19,863	20,948	21,995	23,095
51 කර්මාන්ත සංවර්ධනය	-	-	-	-	-
03 පළාත් නිශ්චිත සංවර්ධන යෝජනා ක්‍රියාත්මක කිරීම - කර්මාන්ත හා ව්‍යවසායිකත්ව සංවර්ධනය	-	-	-	-	-
60 ප්‍රජා සංවර්ධනය	37,556	32,026	36,681	38,515	40,441
04 ග්‍රාම සංවර්ධන කටයුතු	37,556	32,026	36,681	38,515	40,441
95 සමාජ ආරක්ෂණය	-	-	-	-	-
03 පළාත් නිශ්චිත සංවර්ධන යෝජනා ක්‍රියාත්මක කිරීම - සමාජ සුභසාධන	-	-	-	-	-
04 පළාත් නිශ්චිත සංවර්ධන යෝජනා ක්‍රියාත්මක කිරීම - පරිවාස හා ශ්‍රමාන්තක	-	-	-	-	-
මුළු වියදම	83,427	55,800	93,000	97,650	102,533
03 පළාත් පරිපාලනය	21,354	20,800	18,000	18,900	19,845
01 සාමාන්‍ය පරිපාලනය - අමාත්‍යවරයා සහ පෙරද; කාර්ය මණ්ඩලය	-	-	-	-	-
02 සාමාන්‍ය පරිපාලනය - අමාත්‍යාංශ පරිපාලනය	21,354	20,800	18,000	18,900	19,845
51 කර්මාන්ත සංවර්ධනය	24,451	10,000	13,000	13,650	14,333
03 පළාත් නිශ්චිත සංවර්ධන යෝජනා ක්‍රියාත්මක කිරීම - කර්මාන්ත හා ව්‍යවසායිකත්ව සංවර්ධනය	24,451	10,000	13,000	13,650	14,333
60 ප්‍රජා සංවර්ධනය	16,733	-	34,000	35,700	37,485
04 ග්‍රාම සංවර්ධන කටයුතු	16,733	-	34,000	35,700	37,485
95 සමාජ ආරක්ෂණය	20,889	25,000	28,000	29,400	30,870
03 පළාත් නිශ්චිත සංවර්ධන යෝජනා ක්‍රියාත්මක කිරීම - සමාජ සුභසාධන	14,966	10,000	12,000	12,600	13,230
04 පළාත් නිශ්චිත සංවර්ධන යෝජනා ක්‍රියාත්මක කිරීම - පරිවාස හා ශ්‍රමාන්තක	5,923	15,000	16,000	16,800	17,640
මුළු වියදම	148,667	119,344	162,325	170,441	178,963
03 පළාත් පරිපාලනය	49,038	52,318	50,644	53,176	55,835
01 සාමාන්‍ය පරිපාලනය - අමාත්‍යවරයා සහ පෙරද; කාර්ය මණ්ඩලය	8,645	11,655	11,696	12,281	12,895
02 සාමාන්‍ය පරිපාලනය - අමාත්‍යාංශ පරිපාලනය	40,393	40,663	38,948	40,895	42,940
51 කර්මාන්ත සංවර්ධනය	24,451	10,000	13,000	13,650	14,333
03 පළාත් නිශ්චිත සංවර්ධන යෝජනා ක්‍රියාත්මක කිරීම - කර්මාන්ත හා ව්‍යවසායිකත්ව සංවර්ධනය	24,451	10,000	13,000	13,650	14,333
60 ප්‍රජා සංවර්ධනය	54,289	32,026	70,681	74,215	77,926
04 ග්‍රාම සංවර්ධන කටයුතු	54,289	32,026	70,681	74,215	77,926
95 සමාජ ආරක්ෂණය	20,889	25,000	28,000	29,400	30,870
03 පළාත් නිශ්චිත සංවර්ධන යෝජනා ක්‍රියාත්මක කිරීම - සමාජ සුභසාධන	14,966	10,000	12,000	12,600	13,230
04 පළාත් නිශ්චිත සංවර්ධන යෝජනා ක්‍රියාත්මක කිරීම - පරිවාස හා ශ්‍රමාන්තක	5,923	15,000	16,000	16,800	17,640

එන් ඩබ් ෂී 220 - සමාජ සුභසාධක, පරිවාහන හා මාර්ගගත, වත්කම් කටයුතු,
 ග්‍රාමීය කර්මාන්ත සංවර්ධන සහ ග්‍රාම සංවර්ධන කටයුතු පිළිබඳ පළාත් අමාත්‍යවරයා

කාණ්ඩය අනුව වියදම් සාරාංශය

කාණ්ඩය	2010 සහාය වියදම රු. '000	2011 ඇස්තමේන්තුව රු. '000	2012 ඇස්තමේන්තුව රු. '000
පුනරාවර්තන වියදම්	65,240	63,544	69,325
පුද්ගල පඩිකඩ	49,726	45,766	49,443
ගමන් වියදම්	3,826	3,950	4,117
සැපයීම	4,893	5,600	5,800
නඩත්තු වියදම්	2,989	4,320	4,925
විවිධමාන සේවා	3,332	3,248	4,365
වෙනත් පුනරාවර්තන වියදම්	474	660	675
මූලධන වියදම්	83,427	55,800	93,000
මූලධන වත්කම්වල පුනරුත්ථාපනය හා වැඩිදියුණු කිරීම	20,754	20,000	17,000
මූලධන වත්කම් අත්පත් කරගැනීම	62,673	35,800	76,000
මුළු වියදම්	148,667	119,344	162,325

මූල්‍යකරණය	2010 සහාය වියදම රු. '000	2011 ඇස්තමේන්තුව රු. '000	2012 ඇස්තමේන්තුව රු. '000
විසර්ජන ප්‍රභවය			
22 පළාත් සභා අරමුදල - සාමූහික ප්‍රදානය සහ පැවරුණු ආදායම්	65,240	63,544	69,325
23 පළාත් සභා අරමුදල - උපමාන පාදක ප්‍රදානය සහ අනුරූපික ප්‍රදානය	21,354	20,800	18,000
24 පළාත් සභා අරමුදල - පළාත් නිසචිත සංවර්ධන ප්‍රදානය	62,073	35,000	75,000
මුළු මූල්‍යකරණය	148,667	119,344	162,325

ගිරිස සේවා නියුක්ති විස්තරය

තනතුර	2010 සහාය	2011 ඇස්තමේන්තුව	2012 ඇස්තමේන්තුව
ස්ථිර	150	149	146
ජ්‍යෙෂ්ඨ මට්ටම	7	6	7
තෘතීය මට්ටම	6	6	5
ද්විතීය මට්ටම	108	108	105
ප්‍රථම මට්ටම	29	29	29
තාවකාලික/අනියම්	-	-	-
ජ්‍යෙෂ්ඨ මට්ටම	-	-	-
තෘතීය මට්ටම	-	-	-
ද්විතීය මට්ටම	-	-	-
ප්‍රථම මට්ටම	-	-	-
එකතුව	150	149	146

එස් ඩබ්ලිව් 220 - සමාජ සුභසාධන, පරිවාස හා ළමාරක්ෂක, වනිකා කටයුතු,
 ග්‍රාමීය කර්මාන්ත සංවර්ධන සහ ග්‍රාම සංවර්ධන කටයුතු පිළිබඳ පළාත් අමාත්‍යවරයා

වැඩ සටහන - 03 පළාත් පරිපාලනය

ව්‍යාපෘතිය - 01 සාමාන්‍ය පරිපාලනය - අමාත්‍යවරයා සහ පෞද්ගලික කාර්ය මණ්ඩලය

ව්‍යාපෘති විස්තරය

ව්‍යාපෘති අරමුණු

අමාත්‍යාංශයේ විෂයයන්ට අදාළව ප්‍රතිපත්ති තීරණය කිරීම හා ඊට අදාළ ප්‍රතිපත්ති සම්පාදනය කිරීම

කාර්ය ලැයිස්තුව

1. තීරණය කරන ලද ප්‍රතිපත්ති වලට අනුකූලව අමාත්‍යාංශය මෙහෙයවීම

	සහය 2010	ඇස්තමේන්තුව 2011	ඇස්තමේන්තුව 2012	පුරෝකථනය 2013	පුරෝකථනය 2014
1 කාර්ය මණ්ඩල යෙදවුම්	12	12	12	12	12
2 කිමැදුම් දර්ශක					
පවත්වන ලද උපදේශන කමිටු රැස්වීම්	5	12	12	12	12
සහභාගී වන ලද අමාත්‍ය මණ්ඩල රැස්වීම්	11	24	24	24	24
පෞද්ගලික ලිපිලේඛන සංඛ්‍යාව	12	13	12	12	12

220-03-01

ව්‍යාපෘති පිරිවැය

පිරිවැය	2010 සහය විෂද්ම රු. '000	2011 ඇස්තමේන්තුව රු. '000	2012 ඇස්තමේන්තුව රු. '000	2013 පුරෝකථනය රු. '000	2014 පුරෝකථනය රු. '000
වෙනත් පුනරාවර්තන වැය	8,645	11,655	11,696	12,281	12,895
පුද්ගල පඩිතඩි	3,114	5,035	4,335	4,552	4,779
වෙනත් පුනරාවර්තන	5,531	6,620	7,361	7,729	8,116
මූලධන වැය	-	-	-	-	-
ව්‍යාපෘති පිරිවැය	8,645	11,655	11,696	12,281	12,895

එන් ඩබ් සී 220 - සමාජ සුභසාධන, පරිවාස හා මාර්ගමය, වත්කම් කටයුතු,
 ග්‍රාමීය කර්මාන්ත සංවර්ධන සහ ග්‍රාම සංවර්ධන කටයුතු පිළිබඳ පළාත් අමාත්‍යවරයා

වැඩ සටහන - 03 පළාත් පරිපාලනය

ව්‍යාපෘතිය - 01 සාමාන්‍ය පරිපාලනය - අමාත්‍යවරයා සහ පෞද්ගලික කාර්ය මණ්ඩලය

වැය විෂය හා මූල්‍යකරණය අනුව ව්‍යාපෘති විෂය

වැය විෂය	අයිතමය	මූල්‍යකරණය	කාණ්ඩය / වැය විෂය / අයිතම විස්තරය	2010 සහය විෂය රු. '000	2011 ඇස්තමේන්තුව රු. '000	2012 ඇස්තමේන්තුව රු. '000
			සුකරාවර්තන විෂය	8,645	11,655	11,696
			සුදානු පවිත්‍ර	3,114	5,035	4,335
1001		22	වැටුප් හා වේතන	2,219	2,780	2,772
1002	i	22	අතිතල	297	1,300	374
1002	ii	22	නිවාඩු දින වැටුප්	-	-	40
1003	i	22	ඒවන විෂය මිලිතා	571	693	772
1003	ii	22	වෙනත් මිලිතා	27	36	136
1005		22	රාජ්‍ය සේවා අර්ථසාධක අරමුදලේ රජයේ දායකය	-	226	241
			ගම්ප් විෂය	393	405	412
1101		22	දේශීය	393	405	412
			සැපයීම්	2,229	2,750	2,750
1201		22	ලිපි ද්‍රව්‍ය සහ කාර්යාලයේ අවශ්‍යතා	221	250	250
1202		22	ඉන්ධන සහ ලිහිසි තෙල්	2,008	2,500	2,500
			කඩක්කු විෂය	1,357	2,050	1,960
1301		22	වාහන	1,325	1,900	1,900
1302		22	යන්ත්‍ර සහ යන්ත්‍රෝපකරණ	25	100	50
1303		22	ගොඩනැගිලි	7	50	10
			ගිවිසුම්පත සේවා	1,403	1,215	2,039
1401		22	ප්‍රධානතා	780	60	1,080
1402	i	22	විදුලි සංදේශ සේවා - කාර්යාලයේ	234	200	243
1402	ii	22	විදුලි සංදේශ සේවා - නිවාස	-	75	120
1404	i	22	විදුලිය	205	280	300
1405	i	22	බදු කුලී හා කුලී ගාස්තු - ගොඩනැගිලි	-	150	96
1407		22	වෙනත් ගිවිසුම්පත සේවා	184	450	200
			වෙනත් සුකරාවර්තන විෂය	149	200	200
1905		22	වෙනත්	149	200	200
			මුද්‍රාදායම් විෂය	-	-	-
			ව්‍යාපෘතියේ මුළු විෂය	8,645	11,655	11,696

ව්‍යාපෘති විෂය මූල්‍යකරණය

මූල්‍යකරණය	2010 සහය විෂය රු. '000	2011 ඇස්තමේන්තුව රු. '000	2012 ඇස්තමේන්තුව රු. '000
විසර්ජන ප්‍රදායකිය 22 පළාත් සහ අරමුදල - සාමූහික ප්‍රදානය සහ පැවරුණු ආදායම්	8,645	11,655	11,696
මුළු මූල්‍යකරණය	8,645	11,655	11,696

එන් ඩබ් පී 220 - සමාජ සුභසාධන, පරිවාස හා ශ්‍රමාරක්ෂක, වනිතා කටයුතු,
 ග්‍රාමීය කර්මාන්ත සංවර්ධන සහ ග්‍රාම සංවර්ධන කටයුතු පිළිබඳ පළාත් අමාත්‍යවරයා

වැඩ සටහන - 03 පළාත් පරිපාලනය

ව්‍යාපෘතිය - 01 සාමාන්‍ය පරිපාලනය - අමාත්‍යවරයා සහ පෞද්ගලික කාර්ය මණ්ඩලය

ව්‍යාපෘති සේවා නියුක්ති විස්තරය

තනතුර	2010 සංඛ්‍යා	2011 ඇස්තමේන්තුව	2012 ඇස්තමේන්තුව
ස්ථිර	12	12	12
ජ්‍යෙෂ්ඨ මට්ටම	1	1	1
තාක්ෂණ මට්ටම	4	4	3
ද්විතීය මට්ටම	2	2	3
ප්‍රාථමික මට්ටම	5	5	5
තාවකාලික/අනියම්	-	-	-
ජ්‍යෙෂ්ඨ මට්ටම	-	-	-
තාක්ෂණ මට්ටම	-	-	-
ද්විතීය මට්ටම	-	-	-
ප්‍රාථමික මට්ටම	-	-	-
එකතුව	12	12	12

වැඩ සටහන - 03 පළාත් පරිපාලනය

ව්‍යාපෘතිය - 02 සාමාන්‍ය පරිපාලනය - අමාත්‍යාංශ පරිපාලනය

ව්‍යාපෘති විස්තරය

ව්‍යාපෘති අරමුණු

පාරිභෝගිකයින්ට කාර්යක්ෂම සේවාවක් උපරිම ඵලදායීතාවයකින් සැපයීම සඳහා ප්‍රතිපත්ති ප්‍රකාශයෙහි සඳහන් කරුණු ක්‍රියාත්මක කිරීම

කාර්ය ලැයිස්තුව

1. ප්‍රතිපත්ති සැලසුම් කිරීම හා ක්‍රියාත්මක කිරීම
2. දෙපාර්තමේන්තුවල හා අංශවල කටයුතු අධීක්ෂණය
3. වාර්ෂික ඇස්තමේන්තු පිළියෙල කිරීම
4. කාලීනව පිළියෙල කළයුතු මූල්‍ය වාර්තා සකස් කිරීම
5. වාර්ෂිකව විපර්යාස ගිණුම්, ආදායම් ගිණුම් හා අත්තිකාරම් ගිණුම් සකස් කිරීම

	සංඛ්‍යා 2010	ඇස්තමේන්තුව 2011	ඇස්තමේන්තුව 2012	පුරෝකථනය 2013	පුරෝකථනය 2014
1 කාර්ය මණ්ඩල සෙදවුම්	43	40	41	41	41
2 කිමැවුම් දර්ශක					
ඉදිරිපත් කරණ ලද මූල්‍ය වාර්තා ගණන	12	12	12	12	12
පිළිතුරු සැපයූ විගණන විමසුම් සංඛ්‍යාව	23	12	12	12	12
පවත්වාගෙන යන ලද පෞද්ගලික ලිපි ගොනු සංඛ්‍යාව	43	40	41	41	41

එක් ඩබ්ලිව් 220 - සමාජ සුභසාධන, පරිවාහන හා මාර්ගගත, වත්කම් කටයුතු,
 ග්‍රාමීය කාර්යාල සංවර්ධන සහ ග්‍රාම සංවර්ධන කටයුතු පිළිබඳ පළාත් අමාත්‍යවරයා

වැඩ සටහන - 03 පළාත් පරිපාලනය

ව්‍යාපෘතිය - 02 සාමාන්‍ය පරිපාලනය - අමාත්‍යාංශ පරිපාලනය

ව්‍යාපෘති පිරිවැය

පිරිවැය	2010 සහන වියදම් රු. '000	2011 ඇස්තමේන්තුව රු. '000	2012 ඇස්තමේන්තුව රු. '000	2013 ප්‍රරෝකතනය රු. '000	2014 ප්‍රරෝකතනය රු. '000
වෙනත් පුනරාවර්තන වැය පුද්ගල පඩිතඩි වෙනත් පුනරාවර්තන	19,039 13,572 5,467	19,863 13,943 5,920	20,948 14,743 6,205	21,995 15,480 6,515	23,095 16,254 6,841
මූලධන වැය	21,354	20,800	18,000	18,900	19,845
ව්‍යාපෘති පිරිවැය	40,393	40,663	38,948	40,895	42,940

වැය විෂය හා මූල්‍යකරණය අනුව ව්‍යාපෘති වියදම්

වැය විෂය	අයිතමය	මූල්‍යකරණය	කාණ්ඩය / වැය විෂය / අයිතම විස්තරය	2010 සහන වියදම් රු. '000	2011 ඇස්තමේන්තුව රු. '000	2012 ඇස්තමේන්තුව රු. '000
			පුනරාවර්තන වියදම්	19,039	19,863	20,948
			පුද්ගල පඩිතඩි	13,572	13,943	14,743
1001		22	වැටුප් හා වෙනත්	9,671	9,594	9,378
1002	i	22	අතිකාල	909	1,100	1,363
1002	ii	22	නිවාඩු දින වැටුප්	174	500	113
1003	i	22	ජීවන වියදම් දීමනා	2,610	2,520	2,808
1003	ii	22	වෙනත් දීමනා	208	229	1,081
			ගමන් වියදම්	878	760	920
1101		22	දේශීය	878	760	920
			සැපයීම්	1,823	2,035	2,040
1201		22	ලිපි ද්‍රව්‍ය සහ කාර්යාලයේ අවශ්‍යතා	349	400	400
1202		22	ආන්ධක සහ ලිපිපි කෙල්	1,436	1,600	1,600
1203		22	නිල ඇඳුම්	38	35	40
			කඩසේනු වියදම්	1,265	1,775	1,615
1301		22	වාහන	1,232	1,550	1,550
1302		22	යන්ත්‍ර සහ යන්ත්‍රෝපකරණ	25	200	50
1303		22	ගොඩනැගිලි	8	25	15
			භිවිසුම්ගත සේවා	1,482	1,300	1,580
1402	i	22	විදුලි සංදේශ සේවා - කාර්යාලයේ	337	350	300
1402	ii	22	විදුලි සංදේශ සේවා - නිවාස	-	-	66
1403		22	කැපැල් ගාස්තු	3	5	5
1404	i	22	විදුලිය	655	500	630
1404	ii	22	ජලය	-	20	67
1405	i	22	බදු කුලී හා කුලී ගාස්තු - ගොඩනැගිලි	-	150	-
1407		22	වෙනත් භිවිසුම්ගත සේවා	487	275	512
			වෙනත් පුනරාවර්තන වියදම්	19	50	50
1903		22	නිවාඩු දීමනා බලපත්‍ර	19	50	50
			මූලධන වියදම්	21,354	20,800	18,000
			මූලධන වත්කම්වල පුනරුත්ථාපනය හා වැඩිදියුණු කිරීම	20,754	20,000	17,000
2004		23	වෙනත් මූලධන වත්කම්	20,754	20,000	17,000
			මූලධන වත්කම් අත්පත් කර ගැනීම	600	800	1,000
2102		23	ගෘහ භාණ්ඩ, කාර්යාලයේ උපකරණ සහ සුස්තකාල පොත්	600	800	1,000
			ව්‍යාපෘතියේ මුළු වියදම්	40,393	40,663	38,948

එන් ඩබ් සී 220 - සමාජ සුභසාධක, පරිවාස හා ශ්‍රමාරක්ෂක, වනිකා කටයුතු,
 ග්‍රාමීය කර්මාන්ත සංවර්ධන සහ ග්‍රාම සංවර්ධන කටයුතු පිළිබඳ පළාත් අමාත්‍යවරයා

ව්‍යාපෘති වියදම් මූල්‍යකරණය

මූල්‍යකරණය	2010 සභා වියදම් රු. '000	2011 ඇස්තමේන්තුව රු. '000	2012 ඇස්තමේන්තුව රු. '000
විසර්ජන ප්‍රදේශය			
22 පළාත් සභා අරමුදල - සාමූහික ප්‍රදානය සහ පැවරුණු ආදායම්	19,039	19,863	20,948
23 පළාත් සභා අරමුදල - උපමාන පාදක ප්‍රදානය සහ අනුරූපික ප්‍රදානය	21,354	20,800	18,000
මුළු මූල්‍යකරණය	40,393	40,663	38,948

ව්‍යාපෘති සේවා නියුක්ති විස්තරය

කනකුර	2010 සභා	2011 ඇස්තමේන්තුව	2012 ඇස්තමේන්තුව
ස්ථිර	43	40	41
ජ්‍යෙෂ්ඨ මට්ටම	6	5	6
තෘතීය මට්ටම	1	1	1
ද්විතීය මට්ටම	23	20	21
ප්‍රාථමික මට්ටම	13	14	13
තාවකාලික/අනියම්	-	-	-
ජ්‍යෙෂ්ඨ මට්ටම	-	-	-
තෘතීය මට්ටම	-	-	-
ද්විතීය මට්ටම	-	-	-
ප්‍රාථමික මට්ටම	-	-	-
එකතුව	43	40	41

වැඩ සටහන - 51 කර්මාන්ත සංවර්ධනය

ව්‍යාපෘතිය - 03 පළාත් නිශ්චිත සංවර්ධන යෝජනා ක්‍රියාත්මක කිරීම - කර්මාන්ත සහ ව්‍යවසායකත්ව
 සංවර්ධනය

ව්‍යාපෘති විස්තරය

ව්‍යාපෘති අරමුණු

උසස්වූද, කලාත්මකවූද සේකර්මාන්ත නිෂ්පාදන වැඩි දියුණු කිරීම දක්වා කර්මාන්තය නගා සිටුවීම හා ග්‍රාමීය අඩු ආදායම්ලාභී කාන්තාවන්ගේ රැකියා අවස්ථා වැඩි කිරීම
 කුඩා කර්මාන්ත සඳහා උනන්දුවක් දක්වන තරුණ තරුණියන්ට එම පුහුණුව සම්පූර්ණයෙන්ම ලබාදී රැකියා අවස්ථා සඳහා උපකාර කිරීම, නිෂ්පාදනවල
 ගුණාත්මකභාවය හා අලෙවිය වර්ධනය කිරීම

කාර්ය ලැයිස්තුව

සේම කර්මාන්තයට අදාළව;

1. අත්යන්ත්‍ර සේකර්මාන්ත මධ්‍යස්ථාන වැඩි දියුණු කිරීම
2. නව තාක්ෂණික ක්‍රම මගින් කුලු වර්ණ තැන්පිම් හා උසස් ප්‍රමිතියෙන් නිම කිරීම
3. ග්‍රාමීය කාන්තාවන් සේම කර්මාන්ත පුහුණුව සඳහා උනන්දු කරවීම
4. අත්යන්ත්‍ර ලේදිනිලි භාවිතය වැඩි කිරීම සඳහා ප්‍රවාරණය කිරීම
5. සේකර්මාන්ත උපදේශිකාවන්ට නව තාක්ෂණික ක්‍රම හඳුන්වාදීම
6. නිෂ්පාදන විවිධාංගීකරණය

කුඩා කර්මාන්තවලට අදාළව;

1. වර්ෂයකට සියුන් 500 ක් පුහුණු කිරීම
2. පුහුණුව අවසානයේ වාර්ෂිකව විභාග පැවැත්වීම හා සමත්වන සියුන් උසස් පුහුණුව සඳහා යොමු කිරීම
3. පුහුණුව ලැබුවත් රැකියා අවස්ථා සඳහා යොමු කිරීම
4. පුහුණු කරවන්නන් සඳහා නව තාක්ෂණික දැකුම් ලබාදීමට වැඩි මුළු පැවැත්වීම
5. නිෂ්පාදනය කරන භාණ්ඩ ප්‍රමාණය වර්ධනය කිරීම හා ගුණාත්මකභාවය වර්ධනය කිරීම
6. පුහුණු මධ්‍යස්ථාන නඩත්තු කිරීම

එන් ඩබ්ලිව් 220 - සමාජ සුභසාධන, පරිවාහන හා ශ්‍රමාන්තක, වත්කම් කටයුතු, ග්‍රාමීය කාර්මාන්ත සංවර්ධන සහ ග්‍රාම සංවර්ධන කටයුතු පිළිබඳ පළාත් අමාත්‍යවරයා

වැඩ සටහන - 51 කාර්මාන්ත සංවර්ධනය

ව්‍යාපෘතිය - 03 පළාත් කිසිවින සංවර්ධන යෝජනා ක්‍රියාත්මක කිරීම - කාර්මාන්ත සහ ව්‍යවසායකත්ව සංවර්ධනය

	සහය 2010	ඇස්තමේන්තුව 2011	ඇස්තමේන්තුව 2012	පුරෝකථනය 2013	පුරෝකථනය 2014
1 කාර්ය මණ්ඩල යෙදවුම්	-	-	-	-	-
2 නිමැවුම් දර්ශක					
පුහුණු වූ සිලන් සංඛ්‍යාව	358	500	500	500	500
උසස් පුහුණුව සඳහා යොමු වූ සංඛ්‍යාව	18	50	50	50	50
රැකියා අවස්ථා සඳහා යොමු කළ සංඛ්‍යාව	310	425	400	400	400
පුහුණුවන්නන් පුහුණු කරවීමේ පාඨමාලා	3	3	4	4	4
නිෂ්පාදන හා සේවාවල වටිනාකම (රු. ලක්ෂ)	6,998,000	7,025,000	7,000,000	7,000,000	7,000,000
වෙළඳපල දිනාගැනීම සඳහා ප්‍රදර්ශන පැවැත්වීම	1	1	1	1	1
අළුත්වැඩියා කළ පුහුණු මධ්‍යස්ථාන ගණන	12	15	15	15	15
අත්යන්ත්‍ර ජ්‍යෙෂ්ඨ මානව මධ්‍යස්ථාන වැඩි දියුණු කිරීම	18	19	19	19	19
ජ්‍යෙෂ්ඨ කාර්මාන්ත පුහුණුව සඳහා බඳවාගනු ලබන ග්‍රාමීය කාන්තාවන් සංඛ්‍යාව	350	275	400	450	450
රෙදිපිළි නිෂ්පාදනය (මීටර්)	176,300	300,000	320,000	320,000	350,000
රෙදිපිළි අලෙවිය (රු.)	29,564,000	27,500,000	30,000,000	32,000,000	40,000,000
3. ප්‍රතිඵල දර්ශක					
රෙදිපිළි නිෂ්පාදනයේ වැඩිවීම		35%	12.5%	12.5%	10%
රෙදිපිළි අලෙවියේ වැඩිවීම		57%	12.5%	12.5%	25%

ව්‍යාපෘති පිරිවැය

පිරිවැය	2010 සහය වියදම රු. '000	2011 ඇස්තමේන්තුව රු. '000	2012 ඇස්තමේන්තුව රු. '000	2013 පුරෝකථනය රු. '000	2014 පුරෝකථනය රු. '000
වෙනත් පුනරාවර්තන වැය	-	-	-	-	-
සුද්ගල පවිතරී	-	-	-	-	-
වෙනත් පුනරාවර්තන	-	-	-	-	-
මූලධන වැය	24,451	10,000	13,000	13,650	14,333
ව්‍යාපෘති පිරිවැය	24,451	10,000	13,000	13,650	14,333

වැය විෂය හා මූල්‍යකරණය අනුව ව්‍යාපෘති වියදම

වැය විෂය	අයිතමය	මූල්‍යකරණය	කාණ්ඩය / වැය විෂය / අයිතම විස්තරය	2010 සහය වියදම රු. '000	2011 ඇස්තමේන්තුව රු. '000	2012 ඇස්තමේන්තුව රු. '000
			පුනරාවර්තන වියදම			
			මූලධන වියදම්	24,451	10,000	13,000
2106		24	මූලධන වත්කම් අත්පත් කර ගැනීම වෙනත්	24,451 24,451	10,000 10,000	13,000 13,000
			ව්‍යාපෘතියේ මුළු වියදම	24,451	10,000	13,000

එක් ඩබ් සී 220 - සමාජ සුභසාධන, පරිවාස හා ශ්‍රමාරක්ෂක, වනිකා කටයුතු,
 ග්‍රාමීය කර්මාන්ත සංවර්ධන සහ ග්‍රාම සංවර්ධන කටයුතු පිළිබඳ පළාත් අමාත්‍යවරයා

ව්‍යාපෘති විශදම් මූල්‍යකරණය

මූල්‍යකරණය	2010 සත්‍ය විශදම් රු. '000	2011 ඇස්තමේන්තුව රු. '000	2012 ඇස්තමේන්තුව රු. '000
විසර්ජන ප්‍රඥප්තිය 24 පළාත් සභා අරමුදල - පළාත් නිශ්චිත සංවර්ධන ප්‍රදානය	24,451	10,000	13,000
මුළු මූල්‍යකරණය	24,451	10,000	13,000

වැඩ සටහන - 60 ප්‍රජා සංවර්ධනය
 ව්‍යාපෘතිය - 04 ග්‍රාම සංවර්ධන කටයුතු

ව්‍යාපෘති විස්තරය

ව්‍යාපෘති අරමුණු

වයඹ ගැමි ජනතාවගේ සංවර්ධන අවශ්‍යතා ඉටු කර ගැනීමේදී ඔවුන්ට අවශ්‍ය කරන ක්‍රියාකාරී සමාජ හා ආර්ථික බලය ලබාදීම හා ග්‍රාමීය පවුල තුළ මිනිස්කම, සාරධර්ම අගය කරන ජීවිතයක් පවුල් පරිසරයක් ගොඩනැගීම

කාර්ය ලැබියේකුට

1. ගැමි ජනතාව එකරාගි කිරීම, සංවිධාන ගත කිරීම තුළින් වයඹ පළාතේ ග්‍රාම සංවර්ධන සමීකී ක්‍රියාත්මක වශයෙන් පවත්වාගෙන යාම
2. සංවර්ධන ක්‍රියාවලියේහි ලා ග්‍රාමීය ජනතාව දැනුවත් කිරීම හා සංවිධානය කිරීම
3. ග්‍රාම සංවර්ධන මධ්‍යස්ථාන පවත්වාගෙන යාම හා ග්‍රාමීය කාන්තාවන්, පාසැල් හැරගිය ගිණ්‍යාවන් 980 කට මැහුම් ගෙනුම්/ ගෘහ පාලනය/සවය. රැකියා සුදුසුකම් ලබාදීම
4. තෝරාගත් කොදිසුණු ගම්මාන වල ග්‍රාමීය ජනතාව බලමුළු ගැන්වීම, කුඩා කණ්ඩායම් වශයෙන් එක රාගි කිරීම හා අරමුදල් ලබා දෙනු ලැබීම
5. ග්‍රාමීය නායකයින්, ග්‍රාම සංවර්ධන සමීකී නිලධාරීන්, හා සමීකී සාමාජිකයින් සඳහා ගම් මට්ටමේ හා නේවාසික සුදුසුකම් වැඩ සටහන් ක්‍රියාත්මක කිරීම
6. දෙපාර්තමේන්තු කාර්යය මණ්ඩල සඳහා සේව්‍යාත්මක සුදුසුකම්
7. ගැමි සවය වැඩ සටහන ක්‍රියාත්මක කිරීම

	සත්‍ය 2010	ඇස්තමේන්තුව 2011	ඇස්තමේන්තුව 2012	පුරෝකථනය 2013	පුරෝකථනය 2014
1 කාර්ය මණ්ඩල යෙදවුම්	95	97	93	95	95
2 ක්ෂේත්‍රීය දර්ශක					
ගවිකල පහසුකම් සංවර්ධනය					
සාකිස ජල ව්‍යාපෘති සංඛ්‍යාව	12	16	22	25	30
ග්‍රාමීය අතුරු මාර්ග සංවර්ධනය	28	18	23	30	35
ප්‍රජා ගාලා ඉදිකිරීම්	8		15	18	23

එස් ඩබ්ලිව් 220 - සමාජ සුභසාධන, පරිවාස හා ශ්‍රමාන්තක, වන්නා කටයුතු,
 ග්‍රාමීය කර්මාන්ත සංවර්ධන සහ ග්‍රාම සංවර්ධන කටයුතු පිළිබඳ පළාත් අමාත්‍යවරයා

වැඩ සටහන - 60 ප්‍රජා සංවර්ධනය
 ව්‍යාපෘතිය - 04 ග්‍රාම සංවර්ධන කටයුතු

ව්‍යාපෘති පිරිවැය

පිරිවැය	2010 සහාය වියදම් රු. '000	2011 ඇස්තමේන්තුව රු. '000	2012 ඇස්තමේන්තුව රු. '000	2013 පුරෝකථනය රු. '000	2014 පුරෝකථනය රු. '000
වෙනත් සුනරාවර්තන වැය පුද්ගල පඩිතනි වෙනත් සුනරාවර්තන	37,556 33,040 4,516	32,026 26,788 5,238	36,681 30,365 6,316	38,515 31,883 6,632	40,441 33,477 6,963
මූලධන වැය	16,733	-	34,000	35,700	37,485
ව්‍යාපෘති පිරිවැය	54,289	32,026	70,681	74,215	77,926

වැය විෂය හා මූල්‍යකරණය අනුව ව්‍යාපෘති වියදම්

වැය විෂය	අයිතමය	මූල්‍යකරණය	කාණ්ඩය / වැය විෂය / අයිතම විස්තරය	2010 සහාය වියදම් රු. '000	2011 ඇස්තමේන්තුව රු. '000	2012 ඇස්තමේන්තුව රු. '000
			සුනරාවර්තන වියදම්	37,556	32,026	36,681
			පුද්ගල පඩිතනි	33,040	26,788	30,365
1001		22	වැටුප් හා වේතන	26,578	19,860	21,959
1002	i	22	අතිකාල	308	696	464
1002	ii	22	නිවාඩු දින වැටුප්	8	104	17
1003	i	22	ඵවන වියදම් දීමනා	6,130	6,111	6,528
1003	ii	22	වෙනත් දීමනා	16	17	1,380
1005		22	රාජ්‍ය සේවා අර්ථසාධක අරමුදලේ රජයේ දායකය	-	-	17
			තමන් වියදම්	2,555	2,785	2,785
1101		22	දේශීය	2,555	2,785	2,785
			සැපයීම්	841	815	1,010
1201		22	ලිපි ද්‍රව්‍ය සහ කාර්යාල සහිත අවශ්‍යතා	503	635	635
1202		22	ඉන්ධන සහ ලිපි සහිත තෙල්	317	160	350
1203		22	නිල ඇඳුම්	21	20	25
			කඩත්තු වියදම්	367	495	1,350
1301		22	වාහන	324	445	800
1302		22	යන්ත්‍ර සහ යන්ත්‍රෝපකරණ	43	25	225
1303		22	ගොඩනැගිලි	-	25	325
			ගිවිසුම්ගත සේවා	447	733	746
1401		22	ප්‍රවාහන	-	-	30
1402	i	22	විදුලි සංදේශ සේවා - කාර්යාලය	111	133	100
1402	ii	22	විදුලි සංදේශ සේවා - නිවාස	-	-	16
1403		22	කැපැල් ගාස්තු	5	5	5
1404	i	22	විදුලිය	-	200	200
1404	ii	22	ජලය	-	20	20
1407		22	වෙනත් ගිවිසුම්ගත සේවා	331	375	375
			වෙනත් සුනරාවර්තන වියදම්	306	410	425
1903		22	නිවාඩු දීමීරය බලපත්‍ර	15	10	25
1905		22	වෙනත්	291	400	400
			මූලධන වියදම්	16,733	-	34,000
2106		24	මූලධන වත්කම් අත්පත් කර ගැනීම වෙනත්	16,733 16,733	- -	34,000 34,000
			ව්‍යාපෘතියේ මුළු වියදම්	54,289	32,026	70,681

එන් ඩබ් පී 220 - සමාජ සුභසාධන, පරිවාස හා ශ්‍රමාරක්ෂක, වනිතා කටයුතු,
 ග්‍රාමීය කාර්මාන්ත සංවර්ධන සහ ග්‍රාම සංවර්ධන කටයුතු පිළිබඳ පළාත් අමාත්‍යාංශය

වැඩ සටහන - 60 ප්‍රජා සංවර්ධනය
 ව්‍යාපෘතිය - 04 ග්‍රාම සංවර්ධන කටයුතු
 ව්‍යාපෘති විෂය මිලියනරුණය

මිලියනරුණය	2010 සහා විෂය රු. '000	2011 ඇස්තමේන්තුව රු. '000	2012 ඇස්තමේන්තුව රු. '000
විසර්ජන ප්‍රදානය			
22 පළාත් සභා අරමුදල - සාමූහික ප්‍රදානය සහ පැවරුණු ආදායම්	37,556	32,026	36,681
24 පළාත් සභා අරමුදල - පළාත් නිශ්චිත සංවර්ධන ප්‍රදානය	16,733	-	34,000
මුළු මිලියනරුණය	54,289	32,026	70,681

ව්‍යාපෘති සේවා නියුක්ති විස්තරය

තනතුර	2010 සහා	2011 ඇස්තමේන්තුව	2012 ඇස්තමේන්තුව
ස්ථිර	95	97	93
ජ්‍යෙෂ්ඨ මට්ටම	-	-	-
තෘතීය මට්ටම	1	1	1
ද්විතීය මට්ටම	83	86	81
ප්‍රාථමික මට්ටම	11	10	11
තාවකාලික/අනියම්	-	-	-
ජ්‍යෙෂ්ඨ මට්ටම	-	-	-
තෘතීය මට්ටම	-	-	-
ද්විතීය මට්ටම	-	-	-
ප්‍රාථමික මට්ටම	-	-	-
එකතුව	95	97	93

වැඩ සටහන - 95 සමාජ ආරක්ෂණය
 ව්‍යාපෘතිය - 03 පළාත් නිශ්චිත සංවර්ධන සේවනා ක්‍රියාත්මක කිරීම - සමාජ සුභසාධන

ව්‍යාපෘති විස්තරය
 ව්‍යාපෘති අරමුදල

සමාජ සුභසාධන මධ්‍යස්ථාන තොරතුරු පිළිබඳව හා වැඩි දියුණු කිරීම

කාර්ය ලැයිස්තුව

- විශේෂ අවශ්‍යතා ඇති පුද්ගලයින් සඳහා තොරතුරු පිළිබඳව
- වැඩිහිටියන්ගේ රැකවරණය සඳහා තොරතුරු පිළිබඳව

	සහා 2010	ඇස්තමේන්තුව 2011	ඇස්තමේන්තුව 2012	පුරෝකථනය 2013	පුරෝකථනය 2014
1 කාර්ය මණ්ඩල යෙදවුම්	-	-	-	-	-
2 නිමැවුම් දර්ශක					
විශේෂ අවශ්‍යතා ඇති පුද්ගලයින්ට පහසුකම් සැලසීම	92	40	275	350	400
වැඩිහිටියන්ට රැකවරණය දීම	54	60	225	400	425
3 ප්‍රතිඵල දර්ශක					
රැකවරණය සැලසිය හැකි විශේෂ අවශ්‍යතා ඇති පවුල්	222	130	350	425	450
රැකවරණය සැලසිය හැකි වැඩිහිටි පවුල් සංඛ්‍යාව	117	170	250	375	400

එන් ඩබ් පී 220 - සමාජ සුභසාධන, පරිවාස හා මාර්ගගත, වහිතා කටයුතු,
 ග්‍රාමීය කර්මාන්ත සංවර්ධන සහ ග්‍රාම සංවර්ධන කටයුතු පිළිබඳ පළාත් අමාත්‍යවරයා

වැඩ සටහන - 95 සමාජ ආරක්ෂණය
 ව්‍යාපෘතිය - 03 පළාත් නිශ්චිත සංවර්ධන යෝජනා ක්‍රියාත්මක කිරීම - සමාජ සුභසාධන

ව්‍යාපෘති පිරිවැය

පිරිවැය	2010 සහාය වියදම රු. '000	2011 ඇස්තමේන්තුව රු. '000	2012 ඇස්තමේන්තුව රු. '000	2013 පුරෝකථනය රු. '000	2014 පුරෝකථනය රු. '000
වෙනත් පුනරාවර්තන වැය පුද්ගල පඩිකඩ වෙනත් පුනරාවර්තන	-	-	-	-	-
මූලධන වැය	14,966	10,000	12,000	12,600	13,230
ව්‍යාපෘති පිරිවැය	14,966	10,000	12,000	12,600	13,230

වැය විෂය හා මූල්‍යකරණය අනුව ව්‍යාපෘති වියදම

වැය විෂය	අයිතමය	මූල්‍යකරණය	කාණ්ඩය / වැය විෂය / අයිතම විස්තරය	2010 සහාය වියදම රු. '000	2011 ඇස්තමේන්තුව රු. '000	2012 ඇස්තමේන්තුව රු. '000
2106		24	පුනරාවර්තන වියදම	-	-	-
			මූලධන වියදම	14,966	10,000	12,000
			මූලධන වත්කම් අත්පත් කර ගැනීම වෙනත්	14,966 14,966	10,000 10,000	12,000 12,000
			ව්‍යාපෘතියේ මුළු වියදම	14,966	10,000	12,000

ව්‍යාපෘති වියදම් මූල්‍යකරණය

මූල්‍යකරණය	2010 සහාය වියදම රු. '000	2011 ඇස්තමේන්තුව රු. '000	2012 ඇස්තමේන්තුව රු. '000
විසර්ජන ප්‍රදානනීය 24 පළාත් සභා අරමුදල - පළාත් නිශ්චිත සංවර්ධන ප්‍රදානය	14,966	10,000	12,000
මුළු මූල්‍යකරණය	14,966	10,000	12,000

එන් ඩබ් පී 220 - සමාජ සුභසාධන, පරිවාහ හා මාර්ගගත, වත්කම් කටයුතු,
 ග්‍රාමීය කර්මාන්ත සංවර්ධන සහ ග්‍රාම සංවර්ධන කටයුතු පිළිබඳ පළාත් අමාත්‍යවරයා

වැඩ සටහන - 95 සමාජ ආරක්ෂණය

ව්‍යාපෘතිය - 04 පළාත් නිශ්චිත සංවර්ධන යෝජනා ක්‍රියාත්මක කිරීම - පරිවාහ හා මාර්ගගත

ව්‍යාපෘති විස්තරය

ව්‍යාපෘති අරමුණු

සමාජ සුභසාධන මධ්‍යස්ථාන, මාර්ගගත නිවාස හා දිවා සුරැකුම් මධ්‍යස්ථාන ගොඩනැගිලි ඉදිකිරීම හා වැඩි දියුණු කිරීම,
 දැනුවත් කිරීම හා සායනික වැඩ සටහන් පැවැත්වීම, සමාජ ගතකිරීමට හැකි දරුවන් සඳහා නිවාස ඉදිකිරීමට මූල්‍යමය ආධාර සැපයීම

කාර්ය ලැයිස්තුව

1. මහා නිවාස ගොඩනැගිලි පහසුකම් වැඩි දියුණු කිරීම
2. දිවා සුරැකුම් මධ්‍යස්ථාන පහසුකම් වැඩි දියුණු කිරීම
3. මුහුණ සඳහා නිසි අවස්ථාවන් ලබා දීම
4. දැනුවත් කිරීමේ හා සායනික වැඩ සටහන්
5. සමාජ ගතකිරීමට හැකි දරුවන් සඳහා මූල්‍යමය ආධාර

	සහය 2010	ඇස්තමේන්තුව 2011	ඇස්තමේන්තුව 2012	පුරෝකථනය 2013	පුරෝකථනය 2014
1 කාර්ය මණ්ඩල යෙදවුම්	-	-	-	-	-
2 කිමැදුම් දර්ශක					
මහා නිවාස ගොඩනැගිලි වැඩි දියුණු කිරීම	6	5	10	12	15
දිවා සුරැකුම් මධ්‍යස්ථාන පහසුකම් වැඩි දියුණු කිරීම	-	-	10	-	30
මුහුණ සඳහා නිසි අවස්ථා ලබා දීම (මුහුණ)	7,000	6,500	7,000	7,250	7,500
මුහුණ සඳහා සායනික වැඩ සටහන්	1,200	2,000	4,000	5,000	5,500
සමාජ ගත කිරීමට හැකි දරුවන් සඳහා මූල්‍යමය ආධාර	-	-	30	60	100
3. ප්‍රතිඵල දර්ශක					
මහා රැකවරණය වැඩි කළ යුතු පවුල්	-	-	10	15	20
සහන සැලසිය හැකි පවුල්	-	-	10	15	20

ව්‍යාපෘති පිරිවැය

පිරිවැය	2010 සහය වියදම රු. '000	2011 ඇස්තමේන්තුව රු. '000	2012 ඇස්තමේන්තුව රු. '000	2013 පුරෝකථනය රු. '000	2014 පුරෝකථනය රු. '000
වෙනත් පුනරාවර්තන වැය	-	-	-	-	-
සුද්ධ ලාභ සහිතව	-	-	-	-	-
වෙනත් පුනරාවර්තන	-	-	-	-	-
මූලධන වැය	5,923	15,000	16,000	16,800	17,640
ව්‍යාපෘති පිරිවැය	5,923	15,000	16,000	16,800	17,640

වැය විෂය හා මූල්‍යකරණය අනුව ව්‍යාපෘති වියදම

වැය විෂය	අයිතමය	මූල්‍යකරණය	කාණ්ඩය / වැය විෂය / අයිතම විස්තරය	2010 සහය වියදම රු. '000	2011 ඇස්තමේන්තුව රු. '000	2012 ඇස්තමේන්තුව රු. '000
2106	24		පුනරාවර්තන වියදම			
			මූලධන වියදම	5,923	15,000	16,000
			මූලධන වත්කම් අත්පත් කර ගැනීම	5,923	15,000	16,000
			වෙනත්	5,923	15,000	16,000
			ව්‍යාපෘති අත්පත් මුළු වියදම	5,923	15,000	16,000

එන් ඩබ් ජී 220 - සමාජ සුභසාධන, පරිවහන හා ශ්‍රමාරක්ෂක, වත්තා කටයුතු,
 ග්‍රාමීය කර්මාන්ත සංවර්ධන සහ ග්‍රාම සංවර්ධන කටයුතු පිළිබඳ පළාත් අමාත්‍යවරයා

ව්‍යාපෘති වියදම් මූල්‍යකරණය

මූල්‍යකරණය	2010 සහන වියදම රු. '000	2011 ඇස්තමේන්තුව රු. '000	2012 ඇස්තමේන්තුව රු. '000
විසර්ජන ප්‍රදානනය 24 පළාත් සභා අරමුදල - පළාත් නිශ්චිත සංවර්ධන ප්‍රදානය	5,923	15,000	16,000
මුළු මූල්‍යකරණය	5,923	15,000	16,000

එන් ඩබ් පී 221 - සමාජ සේවා දෙපාර්තමේන්තුව

මෙහෙවර

වයඹ පළාතේ විවිධ පෝෂණ ක්ෂේත්‍ර හා අසරණ භාවයට පත් පුද්ගලයින්ගේ අවබෝධය කෙරෙහි අවම කිරීම උදෙසා සහන සේවා සැපයීම තුළින් සමාජ සංවර්ධනයට දායක වීම

ප්‍රධාන කාර්යයන්

අනාථ කැනුම් සහ මවුන්ගේ පවුල් සඳහා සුභසාධනය කාර්ය, මානසික හා සාමාජික වශයෙන් ආබාධිත සහිත කැනුම් සහ පුනරුත්ථාපනය හා සුභසාධනය අඛණ්ඩ හා සේවා නියුක්තියක යෙදීය නොහැකි කැනුම් සහ සහන සැලසීම

අත්තිකාරම් ගිණුම්

	2010 සහන වියදම් රු. '000	2011 ඇස්තමේන්තුව රු. '000	2012 ඇස්තමේන්තුව රු. '000
පළාත් රාජ්‍ය කිලිසාරිව අත්තිකාරම්			
උපරිම වියදම් සීමාව	3,809	5,000	6,000
අවම ලැබීම් සීමාව	4,121	1,500	2,000
උපරිම හර ජේෂ සීමාව	10,032	18,000	20,000

වැඩ සටහන් සහ ව්‍යාපෘති අනුව වියදම් සාරාංශය

වැඩ සටහන් / ව්‍යාපෘති නාමය	2010 සහන වියදම් රු. '000	2011 ඇස්තමේන්තුව රු. '000	2012 ඇස්තමේන්තුව රු. '000	2013 පුරෝකථනය රු. '000	2014 පුරෝකථනය රු. '000
පුනරාවර්තන වියදම්	218,710	251,446	256,081	268,885	282,329
03 පළාත් පරිපාලනය	8,779	10,334	11,129	11,685	12,270
02 සාමාන්‍ය පරිපාලනය	8,779	10,334	11,129	11,685	12,270
95 සමාජ ආරක්ෂණය	209,931	241,112	244,952	257,200	270,060
03 සමාජ සේවා කටයුතු	209,931	241,112	244,952	257,200	270,060
මූලධන වියදම්	498	550	550	578	606
03 පළාත් පරිපාලනය	250	300	300	315	331
02 සාමාන්‍ය පරිපාලනය - කාර්යාලය	250	300	300	315	331
95 සමාජ ආරක්ෂණය	248	250	250	263	276
03 සමාජ සේවා කටයුතු	248	250	250	263	276
මුළු වියදම්	219,208	251,996	256,631	269,463	282,935
03 පළාත් පරිපාලනය	9,029	10,634	11,429	12,000	12,600
02 සාමාන්‍ය පරිපාලනය - කාර්යාලය	9,029	10,634	11,429	12,000	12,600
95 සමාජ ආරක්ෂණය	210,179	241,362	245,202	257,462	270,335
03 සමාජ සේවා කටයුතු	210,179	241,362	245,202	257,462	270,335

එන් ඩබ් පී 221 - සමාජ සේවා දෙපාර්තමේන්තුව

කාණ්ඩය අනුව වියදම් සාරාංශය

කාණ්ඩය	2010	2011	2012
	සත්‍ය වියදම රු. '000	ඇස්තමේන්තුව රු. '000	ඇස්තමේන්තුව රු. '000
සුකරාවර්තන වියදම්	218,710	251,446	256,081
පුද්ගල පඩිනඩි	34,752	41,026	44,931
ගමන් වියදම්	3,920	4,380	4,400
සැපයීම්	1,777	2,000	2,350
තනිකු වියදම්	896	1,400	1,550
ශීච්චුම්භක සේවා	1,476	2,580	2,720
මාරු කිරීම්	175,865	200,000	200,000
වෙනත් සුකරාවර්තන වියදම්	24	60	130
මුද්‍රාදාය - වියදම්	498	550	550
මුද්‍රාදාය වත්කම්වල ප්‍රකරුක්ථාපනය හා වැඩිදියුණු කිරීම			
මුද්‍රාදාය වත්කම් අත්පත් කරගැනීම	498	550	550
මුළු වියදම	219,208	251,996	256,631

මූල්‍යකරණය	2010	2011	2012
	සත්‍ය වියදම රු. '000	ඇස්තමේන්තුව රු. '000	ඇස්තමේන්තුව රු. '000
විසර්ජන ප්‍රඥප්තිය			
22 පළාත් සභා අරමුදල - සාමූහික ප්‍රදානය සහ පැවරුණු ආදායම්	218,710	251,446	256,081
23 පළාත් සභා අරමුදල - උපමාන පාදක ප්‍රදානය සහ අනුරූපිත ප්‍රදානය	498	550	550
මුළු මූල්‍යකරණය	219,208	251,996	256,631

ගිරිම සේවා නියුක්ති විස්තරය

තනතුර	2010	2011	2012
	සත්‍ය	ඇස්තමේන්තුව	ඇස්තමේන්තුව
කේටීර්	139	133	138
ජ්‍යෙෂ්ඨ මට්ටම	2	2	2
තෘතීය මට්ටම	54	55	53
ද්විතීය මට්ටම	69	63	69
ප්‍රාථමික මට්ටම	14	13	14
තොරතුරු තාක්ෂණ/අනියම්	-	-	-
ජ්‍යෙෂ්ඨ මට්ටම	-	-	-
තෘතීය මට්ටම	-	-	-
ද්විතීය මට්ටම	-	-	-
ප්‍රාථමික මට්ටම	-	-	-
එකතුව	139	133	138

එස් ඩබ් පී 221 - සමාජ සේවා දෙපාර්තමේන්තුව

වැඩ සටහන - 03 පළාත් පරිපාලනය

ව්‍යාපෘතිය - 02 සාමාන්‍ය පරිපාලනය

ව්‍යාපෘති විස්තරය

ව්‍යාපෘති අරමුණු

සමාජ සේවා දෙපාර්තමේන්තුව මගින් ක්‍රියාත්මක කරනු ලබන කාර්යයන්ට අදාලව සාමාන්‍ය පරිපාලනය, ආයතනික කටයුතු, කාර්ය මණ්ඩල සේවා සවිස්ථාපනය යාම, ව්‍යාපෘති කළමනාකරණය හා මූල්‍ය කළමනාකරණය

කාර්ය ලැබීයේදී

1. සාමාන්‍ය පරිපාලනය හා ආයතනික කටයුතු
2. මූල්‍ය කටයුතු
3. ව්‍යාපෘති කළමනාකරණය

	සහය 2010	ඇස්තමේන්තුව 2011	ඇස්තමේන්තුව 2012	පුරෝකථනය 2013	පුරෝකථනය 2014
1 කාර්ය මණ්ඩල යෙදවුම්	18	18	18	18	18
2 නිමැවුම් දර්ශක					
සවිස්ථාපනය යන ලද පෞද්ගලික ලිපි ගොනු සංඛ්‍යාව	18	18	18	18	18
ප්‍රාදේශීය ලේකම් කාර්යාල මට්ටමින් ව්‍යාපෘති කළමනාකරණය	46	46	46	46	46
වාර්ෂික ඇස්තමේන්තු සැකසීම හා ගිණුම් සැකසීම	3	3	3	3	3
කඩක්කු හා ප්‍රතිශීර්ෂාධාර ගෙවීම් (ආයතන)	18	19	20	20	20
ඉදිරිපත් කරන ලද ප්‍රගති වාර්තා ගණන	20	20	20	20	20
පිහිටුම් සැපයූ ඊතණන විමසුම් සංඛ්‍යාව	4	4	4	4	4

ව්‍යාපෘති පිරිවැය

පිරිවැය	2010	2011	2012	2013	2014
	සහය වියදම රු. '000	ඇස්තමේන්තුව රු. '000	ඇස්තමේන්තුව රු. '000	පුරෝකථනය රු. '000	පුරෝකථනය රු. '000
වෙනත් පුනරාවර්තන වැය	8,779	10,334	11,129	11,685	12,270
පුද්ගල පඩිතඩි	6,214	6,554	7,049	7,401	7,772
වෙනත් පුනරාවර්තන	2,565	3,780	4,080	4,284	4,498
මූලධන වැය	250	300	300	315	331
ව්‍යාපෘති පිරිවැය	9,029	10,634	11,429	12,000	12,600

එන් ඩබ්ලිව් 221 - සමාජ සේවා දෙපාර්තමේන්තුව

වැඩ සටහන - 03 පළාත් පරිපාලනය

ව්‍යාපෘතිය - 02 සාමාන්‍ය පරිපාලනය

වැය විෂය හා මූල්‍යකරණය අනුව ව්‍යාපෘති වියදම්

වැය විෂය	අර්ග්ග	මූල්‍යකරණය	සංශෝධන / වැය විෂය / අයිතම වියකරය	2010	2011	2012
				සහන වියදම රු. '000	දැක්වෙන්නකුට රු. '000	දැක්වෙන්නකුට රු. '000
පුනරාවර්තන වියදම්				8,779	10,334	11,129
1001		22	සුද්ධ ගල පඩිතැම්බි	6,214	6,554	7,049
1002	i	22	වැටුප් හා වේතන	4,375	4,813	4,935
1002	ii	22	අනිකාල	533	470	500
1003	i	22	නිවාඩු දින වැටුප්	109	90	100
1003	ii	22	ජීවන වියදම් දීමනා	1,159	1,134	1,135
			වෙනත් දීමනා	38	47	379
1101		22	ගමන් වියදම්	400	380	400
			දේශීය	400	380	400
1201		22	සැපයීම්	723	875	1,025
1202		22	ලිපි ද්‍රව්‍ය සහ කාර්යාලයේ අවශ්‍යතා	339	400	500
1203		22	ඉන්ධන සහ ලීනිම් කෙල්	361	450	500
			නිල ඇඳුම්	23	25	25
1301		22	නඩත්තු වියදම්	534	875	900
1302		22	වාහන	422	350	600
1303		22	යන්ත්‍ර සහ යන්ත්‍රෝපකරණ	112	375	300
			ගොඩනැගිලි	-	150	-
1401		22	සිවිල් සම්පත් සේවා	905	1,620	1,655
1402	i	22	ප්‍රවාහන	25	40	-
1402	ii	22	විදුලි සංදේශ සේවා - කාර්යාලයේ	250	130	400
1403		22	විදුලි සංදේශ සේවා - නිවාස	-	270	155
1404	i	22	සැලැල් ශාස්ත්‍ර	100	130	150
1404	ii	22	විදුලිය	409	600	550
1405	i	22	ජලය	-	50	50
1407		22	බදු කුලී හා කුලී ශාස්ත්‍ර - ගොඩනැගිලි	40	150	100
			වෙනත් සිවිල් සම්පත් සේවා	81	250	250
1903		22	වෙනත් පුනරාවර්තන වියදම්	3	30	100
			නිවාඩු දීමීරය බලපත්‍ර	3	30	100
මූල්‍යකරණ වියදම්				250	300	300
2102		23	මූල්‍යකරණ වත්කම් අත්පත් කර ගැනීම්	250	300	300
			ගෘහ භාණ්ඩ, කාර්යාලයේ උපකරණ සහ පුස්තකාල පොත්	250	300	300
ව්‍යාපෘතියේ මුළු වියදම				9,029	10,634	11,429

ව්‍යාපෘති වියදම් මූල්‍යකරණය

මූල්‍යකරණය	2010 සහන වියදම රු. '000	2011 දැක්වෙන්නකුට රු. '000	2012 දැක්වෙන්නකුට රු. '000
විසර්ජන ප්‍රදානය			
22 පළාත් සභා අරමුදල - සාමූහික ප්‍රදානය සහ සැවරුණ ආදායම්	8,779	10,334	11,129
23 පළාත් සභා අරමුදල - උපමාන පාදක ප්‍රදානය සහ අනුරූපික ප්‍රදානය	250	300	300
මුළු මූල්‍යකරණය	9,029	10,634	11,429

එන් ඩබ් පී 221 - සමාජ සේවා දෙපාර්තමේන්තුව

වැඩ සටහන - 03 පළාත් පරිපාලනය

ව්‍යාපෘතිය - 02 සාමාන්‍ය පරිපාලනය

ව්‍යාපෘති සේවා නියුක්ති විස්තරය

තනතුර	2010 සභ්‍ය	2011 ඇස්තමේන්තුව	2012 ඇස්තමේන්තුව
ස්ථිර	18	18	18
පොස්ථ් ලිපි	2	2	2
කාර්ය මණ්ඩල	1	1	1
ද්විතීයික මණ්ඩල	9	9	9
ප්‍රාදේශීය මණ්ඩල	6	6	6
තාවකාලික/අතීත	-	-	-
පොස්ථ් ලිපි	-	-	-
කාර්ය මණ්ඩල	-	-	-
ද්විතීයික මණ්ඩල	-	-	-
ප්‍රාදේශීය මණ්ඩල	-	-	-
එකතුව	18	18	18

එන් ඩබ් පී 221 - සමාජ සේවා දෙපාර්තමේන්තුව

වැඩ සටහන - 95 සමාජ ආරක්ෂණය

ව්‍යාපෘතිය - 03 සමාජ සේවා කටයුතු

ව්‍යාපෘති විස්තරය

ව්‍යාපෘති අරමුණු

අනාථ කැරැන්තන් හා පවුල් සුභසාධනය තුළින් අවාසිදායක තත්වයන් මඟ හරවා සමාජ සංවර්ධනයට දායක කර ගැනීම
කායික, මානසික හා ජාමානසික වශයෙන් ආබාධ සහිත කැරැන්තන් සුනරුත්ථාපනය හා සුභසාධනය තුළින් ඔවුනට සම අයිතිවාසිකම් හා අවස්ථා සලසා
ගැනීමට පහසුකම් සැලසීම හා සමාජ සංවර්ධනයට දායක කර ගැනීම
අඩු හා සේවා නියුක්තියක් යෙදිය නොහැකි කැරැන්තන්ට සහන සැලසීම තුළින් අවාසිදායක තත්වයන් අවම කර ගැනීමට හා
ජීවන තත්වය උසස් කර ගැනීමට පහසුකම් සැලසීම

කාර්ය ලැයිස්තුව

1. දිළිඳු අසරණ පුද්ගලයින් උදෙසා මහජනාධාර සැපයීම
2. දිළිඳු අසරණ රෝගීන් සඳහා මුදල් ආධාර සැපයීම (ක්ෂය රෝග, ලාදරු, පිපිකා හා කැලසීමයා සහ විශේෂ රෝගාධාර)
3. විශ්චිත ආපදා හැර අනෙකුත් අන්‍යෝනී ආපදා වලදී සහන වශයෙන් අන්‍යෝනී ආධාර ලෙස මුදල් ආධාර සැපයීම.
4. අන්‍යෝනී ආපදාවලින් අවරණය නොවන හානි සඳහා පළාත් අමාත්‍යාංශයේ විශේෂ වැදී කමිටු නිර්දේශ ගෙවීම්, වැඩිහිටි පුද්ගලයින් සඳහා ආයතනික සහසුකම් වැඩි දියුණු කිරීම
5. වැඩිහිටි ආරක්ෂණය උදෙසා පුළුල් මුද්‍රිත වැඩ සටහන් ක්‍රියාත්මක කිරීම හා වෙනත් සහසුකම් සැලසීම
6. ආබාධ සහිත පුද්ගලයින් උදෙසා ආධාර උපකරණ සැපයීම (රෝද පුටු, චෙත්‍යනීයතාව, කිහිලිකරු, අන්වාරු හා කෘතීම අත් පා, ඇත් කණිනාඩි, අක්ෂි කාට, අක්ෂි ගෝල, ග්‍රවක උපකරණ හා වෙනත් විශේෂ උපකරණ ආදිය)
7. ආබාධ සහිත පුද්ගලයන් හා මහජනාධාර ලාභීන් වෙනුවෙන් ආදායම් උත්පාදක වැඩ සටහන් ක්‍රියාත්මක කිරීම
8. ආබාධ සහිත වුවත් රෝගී නිවාස හා විශේෂ පාසැල් සඳහා ආයතනික පහසුකම් වැඩිදියුණු කිරීම (කඩක්කු, සංවර්ධනය, හා ප්‍රතිරෝධී ආදිය)
9. ග්‍රවණාබාධිත හා සෙමින් මනස වැඩෙන පුර්ව අධ්‍යාපන විශේෂ දැරුවන් සඳහා මුල් ශ්‍රමාපිය අධ්‍යාපන වැඩ සටහන් ක්‍රියාත්මක කිරීම හා පහසුකම් සැලසීම
10. සෙමින් මනස වර්ධනය වන විශේෂ ඒකක වලින් තිලිපුණු දැරුවන් සඳහා පුර්ව වෘත්තීය කුසලතා සංවර්ධන වැඩ සටහන් ක්‍රියාත්මක කිරීම
11. අසරණ භාවයට පත් පිළිසරණත් වියදුණු පවුල් සඳහා නිවාස කනා ගැනීමට ආධාර සැපයීම
12. දිළිඳු හා අසරණ භාවයට පත් කාන්තාවන් සඳහා ඔවුන්ගේ ජීවන තත්වය උසස් කර ගැනීම පිණිස පහසුකම් සැලසීම
13. කාර්ය මණ්ඩල කාර්ය සාධනය
14. වැන්දඹු පවුල් විසිරුණු පවුල්, රෝගී පවුල් හා ආබාධිත පවුල්වල දරුවන් සඳහා අධ්‍යාපන ශිෂ්‍යාධාර ලබාදීම

	සහය 2010	ඇස්තමේන්තුව 2011	ඇස්තමේන්තුව 2012	පුරෝකථනය 2013	පුරෝකථනය 2014
1 කාර්ය මණ්ඩල යෙදවුම්	121	115	120	125	125
2 කිමැවුම් දර්ශක					
මහජන ආධාර ලාභීන් සංඛ්‍යාව	60,647	65,000	67,000	68,000	68,500
රෝගාධාර ලාභීන් සංඛ්‍යාව	4,179	4,200	4,500	4,800	4,850
අන්‍යෝනී සහනාධාර ලාභීන් සංඛ්‍යාව	362	1,300	1,400	1,500	1,500
ආයතනික සේවා ලබන වැඩිහිටියන් සංඛ්‍යාව	693	800	850	900	900
පුළුල් මුද්‍රිත සේවා ලබන වැඩිහිටියන් සංඛ්‍යාව	23,751	25,000	27,000	29,000	29,000
ආයතනික සේවා ලබන ආබාධ සහිත වුවන් සංඛ්‍යාව	606	650	700	750	750
ආධාරක උපකරණ ලබන ආබාධිත සංඛ්‍යාව	5,573	6,000	6,500	7,000	7,000
මුල් ශ්‍රමාපිය වැඩ සටහනට සහභාගී වන සංඛ්‍යාව	178	180	200	220	220
පුර්ව වෘත්තීය පුහුණුව ලබන සංඛ්‍යාව	154	175	200	250	250
ආදායම් උත්පාදක ව්‍යාපෘති සඳහා ආධාර ලබන සංඛ්‍යාව	417	450	475	500	500
පිළිසරණය නිවාස ලාභීන් සංඛ්‍යාව	398	400	450	500	500
අසරණ කාන්තාවන් සඳහා ආදායම් උත්පාදක ව්‍යාපෘති සංඛ්‍යාව	60	62	65	70	70
කාර්ය මණ්ඩල පුහුණු වැඩ සටහන්	8	10	10	10	10
නියුක්තිය අධ්‍යාපන ශිෂ්‍යාධාර වැඩ සටහන	2,250	2,250	2,500	2,600	2,600
3. ප්‍රතිඵල දර්ශක					
මහජනාධාර මගින් සෙසු සැලසෙන පුද්ගල සංඛ්‍යාව	60,647	65,000	67,000	68,000	68,000
රෝගාධාර මගින් සෙසු සැලසෙන පුද්ගල සංඛ්‍යාව	5,000	5,000	5,200	5,300	5,300
අන්‍යෝනී සහනාධාර මගින් සෙසු සැලසෙන පුද්ගල සංඛ්‍යාව	830	830	900	950	950
වැඩිහිටියන් සඳහා ආයතනික සේවා	62,000	62,000	65,000	66,000	66,000
වැඩිහිටියන් සඳහා පුළුල් මුද්‍රිත සේවා	450	450	500	550	550
ආබාධ සහිත වුවන් සඳහා ආයතනික සේවා	15,000	15,000	16,000	17,000	17,000
ආබාධ සහිත වුවන් සඳහා ආධාරක උපකරණ	450	450	500	600	600
මුල් ශ්‍රමාපිය සංවර්ධන වැඩ සටහන්	275	275	300	350	350
පුර්ව වෘත්තීය පුහුණුව	800	800	850	900	900
ආදායම් උත්පාදක ව්‍යාපෘති	425	425	425	425	425
පිළිසරණ නිවාස	70	70	70	100	100
4. කාර්යක්ෂමතා දර්ශක					
අපේක්ෂිත සේවාවන්ගේ වර්ධනය	9%	10%	11%	11%	11%

වැඩ සටහන - 95 සමාජ ආරක්ෂණය

ව්‍යාපෘතිය - 03 සමාජ සේවා කටයුතු

ව්‍යාපෘති පිරිවැය

පිරිවැය	2010 සත්‍ය වියදම් රු. '000	2011 ඇස්තමේන්තුව රු. '000	2012 ඇස්තමේන්තුව රු. '000	2013 පුරෝකථනය රු. '000	2014 පුරෝකථනය රු. '000
වෙනත් පුනරාවර්තන වැය	209,931	241,112	244,952	257,200	270,060
පුද්ගල පඩිනඩි	28,538	34,472	37,882	39,776	41,765
වෙනත් පුනරාවර්තන	181,393	206,640	207,070	217,424	228,295
මුද්‍රාදාය වැය	248	250	250	263	276
ව්‍යාපෘති පිරිවැය	210,179	241,362	245,202	257,462	270,335

වැය විෂය හා මූල්‍යකරණය අනුව ව්‍යාපෘති වියදම්

වැය විෂය	අයිතමය	මූල්‍යකරණය	කාණ්ඩය / වැය විෂය / අයිතම විස්තරය	2010 සත්‍ය වියදම් රු. '000	2011 ඇස්තමේන්තුව රු. '000	2012 ඇස්තමේන්තුව රු. '000
			පුනරාවර්තන වියදම්	209,931	241,112	244,952
			පුද්ගල පඩිනඩි	28,538	34,472	37,882
1001		22	වැටුප් හා වෙනත්	21,322	26,777	28,663
1002	i	22	අතිකාල	352	300	400
1002	ii	22	නිවාඩු දින වැටුප්	66	150	100
1003	i	22	එවක වියදම් දීමනා	6,755	7,245	8,013
1003	ii	22	වෙනත් දීමනා	43	-	706
			තමන් වියදම්	3,520	4,000	4,000
1101		22	දේශීය	3,520	4,000	4,000
			කැපයීම්	1,054	1,125	1,325
1201		22	මුද්‍රා ද්‍රව්‍ය සහ කාර්යාලයේ අවශ්‍යතා	626	400	600
1202		22	ඉන්ධන සහ මිනිස් හෙල්ප්	418	700	700
1203		22	නිල ඇඳුම්	10	25	25
			නඩත්තු වියදම්	362	525	650
1301		22	වාහන	249	300	450
1302		22	යන්ත්‍ර සහ යන්ත්‍රෝපකරණ	66	150	200
1303		22	තොඩිකැරැහිලි	47	75	-
			නිව්සුම්භන සේවා	571	960	1,065
1401		22	ප්‍රවාහන	16	25	25
1402	i	22	විදුලි සංදේශ සේවා - කාර්යාලය	93	150	100
1402	ii	22	විදුලි සංදේශ සේවා - නිවාස	-	50	100
1403		22	කැපැල් ගාස්තු	67	150	150
1404	i	22	විදුලිය	140	200	300
1404	ii	22	ජලය	28	10	15
1405	i	22	බදු කුලී හා කුලී ගාස්තු - තොඩිකැරැහිලි	80	200	200
1407		22	වෙනත් නිව්සුම්භන සේවා	147	175	175
			මාරු කිරීම්	175,865	200,000	200,000
1501		22	සුභ ආධන වැඩ සටහන් මගින් ගැනෙන මාරු කිරීම්	175,865	200,000	200,000
			වෙනත් පුනරාවර්තන වියදම්	21	30	30
1903		22	නිවාඩු දීමරිය බලපත්‍ර	21	30	30
			මුද්‍රාදාය වියදම්	248	250	250
			මුද්‍රාදාය වත්කම් අත්පත් කර ගැනීම	248	250	250
2102		23	ගෘහ භාණ්ඩ, කාර්යාලයේ උපකරණ සහ පුස්තකාල පොත්	248	250	250
			ව්‍යාපෘති සේ මුළු වියදම්	210,179	241,362	245,202

එක් බඩ පි 221 - සමාජ සේවා දෙපාර්තමේන්තුව

වැඩ සටහන - 95 සමාජ ආරක්ෂණය

ව්‍යාපෘතිය - 03 සමාජ සේවා කටයුතු

ව්‍යාපෘති විෂය මූල්‍යකරණය

මූල්‍යකරණය	2010 සත්‍ය විෂය රු. '000	2011 ඇස්තමේන්තුව රු. '000	2012 ඇස්තමේන්තුව රු. '000
විකර්ෂන ප්‍රභවය			
22 ප්‍රොක් සහ අරමුදල - සාමූහික ප්‍රදානය සහ පැවරුණු ආදායම්	209,931	241,112	244,952
23 ප්‍රොක් සහ අරමුදල - උපමාන පාදක ප්‍රදානය සහ අනුරූපිත ප්‍රදානය	248	250	250
මුළු මූල්‍යකරණය	210,179	241,362	245,202

ව්‍යාපෘති සේවා නියුක්ති විස්තරය

තනතුර	2010 සත්‍ය	2011 ඇස්තමේන්තුව	2012 ඇස්තමේන්තුව
ස්ථීර	121	115	120
සේවයේ මට්ටම	-	-	-
තෘතීය මට්ටම	53	54	52
ද්විතීය මට්ටම	60	54	60
ප්‍රාථමික මට්ටම	8	7	8
තාවකාලික/අතීත	-	-	-
සේවයේ මට්ටම	-	-	-
තෘතීය මට්ටම	-	-	-
ද්විතීය මට්ටම	-	-	-
ප්‍රාථමික මට්ටම	-	-	-
එකතුව	121	115	120

එන් ඩබ් පී 222 - පරිවාස හා මාර්ග සංරක්ෂණ දෙපාර්තමේන්තුව

කාණ්ඩය අනුව වියදම් සාරාංශය

කාණ්ඩය	2010 සකා වියදම රු. '000	2011 ඇස්තමේන්තුව රු. '000	2012 ඇස්තමේන්තුව රු. '000
සුකරුවර්තන වියදම්	57,958	61,440	67,514
පුද්ගල පවිනඩි	27,924	28,274	30,709
තමන් වියදම්	1,275	1,310	1,515
සැපයීම	2,678	3,989	4,908
නඩිත වියදම්	1,040	1,365	1,595
විවිධමය සේවා	1,996	2,472	2,735
මාරු කිරීම	22,997	24,000	26,000
වෙනත් පුනරාවර්තන වියදම්	48	30	52
මුළු වියදම්	534	500	600
මුළු වත්කම්වල පුනරුත්ථාපනය හා වැඩිදියුණු කිරීම	-	250	300
මුළු වත්කම් අත්පත් කරගැනීම	534	250	300
මුළු වියදම	58,492	61,940	68,114

මූල්‍යකරණය	2010 සකා වියදම රු. '000	2011 ඇස්තමේන්තුව රු. '000	2012 ඇස්තමේන්තුව රු. '000
විසර්ජන ප්‍රඥප්තිය			
22 පළාත් සභා අරමුදල - සාමූහික ප්‍රදානය සහ පැවරුණු ආදායම්	57,958	61,440	67,514
23 පළාත් සභා අරමුදල - උපමාන පාදක ප්‍රදානය සහ අනුරූපිත ප්‍රදානය	534	500	600
මුළු මූල්‍යකරණය	58,492	61,940	68,114

ගිරිම සේවා නියුක්ති විස්තරය

තනතුර	2010 සභ්‍ය	2011 ඇස්තමේන්තුව	2012 ඇස්තමේන්තුව
ස්ථීර	99	100	98
ජ්‍යෙෂ්ඨ මට්ටම	2	2	1
තෘතීය මට්ටම	14	29	26
ද්විතීය මට්ටම	46	32	32
ප්‍රාථමික මට්ටම	37	37	39
තාවකාලික/අතීත	-	-	-
ජ්‍යෙෂ්ඨ මට්ටම	-	-	-
තෘතීය මට්ටම	-	-	-
ද්විතීය මට්ටම	-	-	-
ප්‍රාථමික මට්ටම	-	-	-
එකතුව	99	100	98

එක් බිබී පී 222 - පරිවාස හා මාර්ග සංරක්ෂණ දෙපාර්තමේන්තුව

වැඩ සටහන - 03 පළාත් පරිපාලනය

ව්‍යාපෘතිය - 02 සාමාන්‍ය පරිපාලනය

ව්‍යාපෘති විස්තරය

ව්‍යාපෘති අරමුණු

පරිවාස හා මාර්ග සංරක්ෂණ දෙපාර්තමේන්තුවේ ආයතන හා පරිපාලන කාර්යයන් ඵලදායීව හා කාර්යක්ෂමව ඉටු කිරීම

කාර්ය මණ්ඩලය

1. ආයතන හා පරිපාලන කටයුතු
2. වත්කම් නඩත්තු කටයුතු
3. වාර්ෂික ඇස්කමේන්තු සකස් කිරීම
4. කාර්මික පිළියෙල කළයුතු මූල්‍ය වාර්තා සකස් කිරීම
5. වාර්ෂික විකර්ෂන ගිණුම් හා අන්තිකාරම් ගිණුම් සකස් කිරීම

	සහය 2010	ඇස්කමේන්තුව 2011	ඇස්කමේන්තුව 2012	පුරෝකථනය 2013	පුරෝකථනය 2014
1 කාර්ය මණ්ඩල සේදවුම්	19	20	22	22	23
2 ක්ෂීරවුම් දැරියන්					
ඉදිරිපත් කරන ලද මූල්‍ය වාර්තා ගණන	44	44	44	44	44
පිළිතුරු සැපයූ විගණන විමසුම් සංඛ්‍යාව	8	8	8	8	8
පවත්වාගෙන යන ලද පෞද්ගලික ලිපි ගොනු සංඛ්‍යාව	126	126	126	130	130
අච්ඡාදන කළ ගොඩනැගිලි සංඛ්‍යාව	2	2	2	2	2

ව්‍යාපෘති පිරිවැය

පිරිවැය	2010 සහය වියදම රු. '000	2011 ඇස්කමේන්තුව රු. '000	2012 ඇස්කමේන්තුව රු. '000	2013 පුරෝකථනය රු. '000	2014 පුරෝකථනය රු. '000
වෙනත් පුනරාවර්තන වැය	8,401	9,174	10,712	11,248	11,810
පුද්ගල පවිතරී	6,519	6,768	7,937	8,334	8,751
වෙනත් පුනරාවර්තන	1,882	2,406	2,775	2,914	3,059
මූලධන වැය	534	500	600	630	662
ව්‍යාපෘති පිරිවැය	8,935	9,674	11,312	11,878	12,471

එන් ඩබ් ජී 222 - පරිවාස හා මුද්‍රණ කාර්ය සාධන දෙපාර්තමේන්තුව

වැඩ සටහන - 03 පළාත් පරිපාලනය

ව්‍යාපෘතිය - 02 සාමාන්‍ය පරිපාලනය

වැය විෂය හා මූල්‍යකරණය අනුව ව්‍යාපෘති විස්තර

වැය විෂය	අවකාශ	මූල්‍යකරණය	කාණ්ඩය / වැය විෂය / අයිතම විස්තරය	2010 සහය වියදම් රු. '000	2011 ඇස්තමේන්තුව රු. '000	2012 ඇස්තමේන්තුව රු. '000
			සුනුවරාධිපති විස්තර	8,401	9,174	10,712
			සුද්ධල පවිනාඩි	6,519	6,768	7,937
1001		22	වැටුප් හා වේතන	4,727	4,892	5,231
1002	i	22	අතිකාල	433	512	781
1002	ii	22	නිවාඩු දීම වැටුප්	43	66	81
1003	i	22	ඒවන විස්තර දීමනා	1,278	1,260	1,544
1003	ii	22	වෙනත් දීමනා	38	38	300
			ගමන් විස්තර	225	360	365
1101		22	දේශීය	225	360	365
			සැපයීම්	822	684	848
1201		22	ලිපි ද්‍රව්‍ය සහ කාර්යාලයේ අවශ්‍යතා	441	300	350
1202		22	ඉන්ධන සහ ලිහිසි ගෙල්	350	350	460
1203		22	නිල ඇඳුම්	12	14	18
1206		22	යාන්ත්‍රික හා විදුලි උපකරණ	10	10	10
1207		22	වෙනත්	9	10	10
			කඩක්කු විස්තර	341	705	780
1301		22	වාහන	299	500	550
1302		22	යන්ත්‍ර සහ යන්ත්‍රෝපකරණ	31	100	125
1303		22	ගොඩනැගිලි	10	100	100
1304		22	වෙනත්	1	5	5
			ගිවිසුම්කරණ සේවා	461	642	750
1401		22	ප්‍රවාහන	10	14	20
1402	i	22	විදුලි සංදේශ සේවා - කාර්යාලය	176	170	200
1402	ii	22	විදුලි සංදේශ සේවා - නිවාස	-	30	50
1403		22	තැපැල් ගාස්තු	2	63	60
1404	i	22	විදුලිය	90	160	175
1404	ii	22	ජලය	15	15	20
1405	i	22	බදු කුලී හා කුලී ගාස්තු - ගොඩනැගිලි	-	100	100
1406		22	පළාත් පාලන ආයතන වලට ගෙවනු ලබන වර්ෂාවේ සහ බදු	50	30	50
1407		22	වෙනත් ගිවිසුම්කරණ සේවා	118	60	75
			වෙනත් සුනුවරාධිපති විස්තර	33	15	32
1903		22	නිවාඩු දුම්රිය බලපත්‍ර	17	15	15
1905		22	වෙනත්	16	-	17
			මුද්‍රණ විස්තර	534	500	600
2001		23	මුද්‍රණ වත්කම්වල සුනුවරාධිපති හා වැඩිදියුණු කිරීම ගොඩනැගිලි	-	250	300
2102		23	මුද්‍රණ වත්කම් අත්පත් කර ගැනීම ගෘහ භාණ්ඩ, කාර්යාලය උපකරණ සහ පුස්තකාල පොත්	534	250	300
			ව්‍යාපෘතියේ මුළු විස්තර	8,935	9,674	11,312

ව්‍යාපෘති විස්තර මූල්‍යකරණය

මූල්‍යකරණය	2010 සහය වියදම් රු. '000	2011 ඇස්තමේන්තුව රු. '000	2012 ඇස්තමේන්තුව රු. '000
විසර්ජන ප්‍රඥප්තිය			
22 පළාත් සභා අරමුදල - සාමාන්‍ය ප්‍රදානය සහ පැවරුණු ආදායම්	8,401	9,174	10,712
23 පළාත් සභා අරමුදල - උපමාන ප්‍රදානය සහ අනුරූපිත ප්‍රදානය	534	500	600
මුළු මූල්‍යකරණය	8,935	9,674	11,312

එන් ඩබ් පී 222 - පරිවාස හා ශ්‍රමාරක්ෂක දෙපාර්තමේන්තුව

වැඩ සටහන - 03 පළාත් පරිපාලනය

ව්‍යාපෘතිය - 02 සාමාන්‍ය පරිපාලනය

ව්‍යාපෘති සේවා නියුක්ති විස්තරය

කතූර	2010 සහය	2011 ඇස්තමේන්තුව	2012 ඇස්තමේන්තුව
ස්ථිර	19	20	22
ජ්‍යෙෂ්ඨ මට්ටම	2	2	1
තෘතීය මට්ටම	2	2	3
ද්විතීය මට්ටම	7	8	9
ප්‍රාථමික මට්ටම	8	8	9
තාවකාලික/අනියම්	-	-	-
ජ්‍යෙෂ්ඨ මට්ටම	-	-	-
තෘතීය මට්ටම	-	-	-
ද්විතීය මට්ටම	-	-	-
ප්‍රාථමික මට්ටම	-	-	-
එකතුව	19	20	22

වැඩ සටහන - 95 සමාජ ආරක්ෂණය

ව්‍යාපෘතිය - 03 පරිවාස හා ශ්‍රමාරක්ෂක සේවා

ව්‍යාපෘති විස්තරය

ව්‍යාපෘති අරමුණු

ප්‍රශ්න ගත ශ්‍රමීන් හඳුනාගත් විනය මට්ටමට අවශ්‍ය ආරක්ෂාව හා මට්ටමේ අධිකීන් ලබා දීම සඳහා අවශ්‍ය කටයුතු කඩිනමින් ඉටු කිරීම

කාර්ය ලැයිස්තුව

1. අධිකරණයෙන් හා වෙනත් මාර්ගවලින් යොමු කරන ශ්‍රමීන් ආයතන ගත කර පුනරුත්ථාපනය කිරීම හා ආරක්ෂාව සැලසීම
2. දිවා සුරැකුම් මධ්‍යස්ථාන පැවැත්වීම
3. ශ්‍රමීන් නිවාස පවත්වාගෙන යාම
4. ස්වයං රැකියා සඳහා ආධාර සැපයීම
5. ශ්‍රමීන් අපයෝජන සම්බන්ධ විවිධ සමාජ කණ්ඩායම් දැනුවත් කිරීම

	සහය 2010	ඇස්තමේන්තුව 2011	ඇස්තමේන්තුව 2012	පුරෝකථනය 2013	පුරෝකථනය 2014
1. කාර්ය මණ්ඩල සේදවුම්	80	80	76	80	80
2. නිමැවුම් දර්ශක					
අනාථ, අක්හල හා අපරණ භාවයට පත් රැකවරණය අවශ්‍ය ශ්‍රමීන් දෙමාපියන් ශීඛිත නීති සාරයක් හා ආරක්ෂාවක් ලබාදිය නොහැකි ශ්‍රමීන්ගේ අධ්‍යාපන අවශ්‍යතා ඉටු කළ යුතු සංඛ්‍යාව	200	200	200	200	200
අධිකරණයෙන් යොමු වන ශ්‍රමීන් පුනරුත්ථාපනය කිරීම	350	350	350	350	350
පෙර පාසැල්වලින් පසුවන දරුවන් සඳහා දිවාසුරැකුම් මධ්‍යස්ථාන පවත්වාගෙන යාම	7,800	8,000	8,200	8,400	8,600
අර්ථන ලාභී නිවාස නිවාස ගත කිරීමට බලාපොරොත්තුවන දරුවන් පවුල තුළම තබා රැකවරණය සැලසීම හා නිවාස ගත දරුවන් පවුල් ස්ථාපනය කිරීමේ බාධාව, ආර්ථික අපහසුතා නම්, එය අවම කර දරුවන් පවුලට ස්ථාපනය කිරීම	100	100	100	100	100
අවු.16 ට වැඩි අවු.18 ට අඩු අධ්‍යාපනය නොලබන දරුවන්ට වෘත්තීය පුහුණුව	450	500	550	600	650
3. ප්‍රතිඵල දර්ශක					
රැකවරණය ලැබූ ශ්‍රමීන් ගණන	1,500	1,600	1,650	1,700	1,750
සුදුසු පුද්ගල පරිලෝචන නියෝග යටතේ ආධාර ලබා දෙන සංඛ්‍යාව	200	200	200	200	200
රැඳවුම් භාරයට පත්කර පුනරුත්ථාපනය කිරීම	350	350	350	350	350
දිවා සුරැකුම් මධ්‍යස්ථාන පැවැත්වීම	7,800	8,000	8,200	8,400	8,600
ප්‍රජා පාලිත ආධාර ලබා දීම	100	100	100	100	100
වෘත්තීය පුහුණු ලබා දීම	500	500	550	600	600
4. නායකත්වයේ දර්ශක					
රැකවරණය ලැබූ ශ්‍රමීන්ගේ ප්‍රතිශතය	100%	100%	100%	100%	100%
සුදුසු පරිලෝචන නියෝග යටතේ ආධාර ලබා දීමේ ප්‍රතිශතය	50%	50%	50%	50%	50%
රැඳවුම් භාරයට පත්කර පුනරුත්ථාපනය කිරීම, පරිවාස පරිලෝචන නියෝග	30%	30%	40%	40%	40%
දිවා සුරැකුම් මධ්‍යස්ථාන පැවැත්වීම	100%	100%	100%	100%	100%
ප්‍රජා පාලිත ආධාර ලබා දීමේ ප්‍රතිශතය	100%	100%	100%	100%	100%
වෘත්තීය පුහුණු ලබා දීමේ ප්‍රතිශතය	100%	100%	100%	100%	100%

එන් ඩබ් ෂී 222 - පරිවාහ හා ප්‍රමාරක්ෂක දෙපාර්තමේන්තුව

වැඩ සටහන - 95 සමාජ ආරක්ෂණය
ව්‍යාපෘතිය - 03 පරිවාහ හා ප්‍රමාරක්ෂක සේවා

ව්‍යාපෘති පිරිවැය

පිරිවැය	2010 සහය වියදම් රු. '000	2011 ඇස්තමේන්තුව රු. '000	2012 ඇස්තමේන්තුව රු. '000	2013 පුරෝකථනය රු. '000	2014 පුරෝකථනය රු. '000
වෙනත් පුනරාවර්තන වැය	49,557	52,266	56,802	59,642	62,624
පුද්ගල පඩිනඩි	21,405	21,306	22,772	23,911	25,106
වෙනත් පුනරාවර්තන	28,152	30,760	34,030	35,732	37,518
මූලධන වැය	-	-	-	-	-
ව්‍යාපෘති පිරිවැය	49,557	52,266	56,802	59,642	62,624

වැය විෂය හා මූල්‍යකරණය අනුව ව්‍යාපෘති වියදම්

වැය විෂය	අධිකාරිය	මූල්‍යකරණය	නා-කේටය / වැය විෂය / අයිතම විස්තරය	2010 සහය වියදම් රු. '000	2011 ඇස්තමේන්තුව රු. '000	2012 ඇස්තමේන්තුව රු. '000
			පුනරාවර්තන වියදම්	49,557	52,266	56,802
			පුද්ගල පඩිනඩි	21,405	21,306	22,772
1001		22	වැටුප් හා වෙනත්	15,142	15,459	14,527
1002	i	22	අතිකාල	1,211	1,000	2,280
1003	i	22	ජීවන වියදම් දීමනා	5,045	5,040	5,195
1003	ii	22	වෙනත් දීමනා	7	7	770
			තමන් වියදම්	1,050	950	1,150
1101		22	දේශීය	1,050	950	1,150
			සැපයීම්	1,856	3,305	4,060
1201		22	ශ්‍රී ලංකා සහ කාර්යාලයේ අවශ්‍යතා	407	225	300
1202		22	ඉන්ධන සහ ශ්‍රී ලිපි තෙල්	225	360	560
1203		22	නිල ඇඳුම්	29	40	60
1204		22	ආහාර පාන	1,155	2,560	3,000
1205		22	වෛද්‍ය සැපයීම්	27	70	70
1206		22	යාන්ත්‍රික හා විදුලි උපකරණ	5	40	60
1207		22	වෙනත්	8	10	10
			නඩත්තු වියදම්	699	660	815
1301		22	වාහන	639	300	450
1302		22	යන්ත්‍ර සහ යන්ත්‍රෝපකරණ	2	10	15
1303		22	තොටුකැපීම්	58	350	350
			රිට්‍රිබුට්‍රික සේවා	1,535	1,830	1,985
1401		22	ප්‍රවාහන	20	50	60
1402	i	22	විදුලි සංදේශ සේවා - කාර්යාලය	373	325	350
1403		22	කැපැල් ගාස්තු	46	50	50
1404	i	22	විදුලිය	263	475	500
1404	ii	22	ජලය	114	130	150
1406		22	පළාත් පාලන ආයතන වලට ගෙවනු ලබන වර්ෂාවේ සහ බදු	40	50	75
1407		22	වෙනත් රිට්‍රිබුට්‍රික සේවා	679	750	800
			මාරු කිරීම්	22,997	24,000	26,000
1507	i	22	සම්මාදම්, දායක මුදල් සහ සාමාජික මුදල් - දේශීය	22,997	24,000	26,000
			වෙනත් පුනරාවර්තන වියදම්	15	15	20
1903		22	නිවාඩු දුම්රිය බලපත්‍ර	15	15	20
			මූලධන වියදම්	-	-	-
			මූලධන වත්කම්වල පුනරුත්ථාපනය හා වැඩිදියුණු කිරීම	-	-	-
			ව්‍යාපෘතියේ මුළු වියදම්	49,557	52,266	56,802

එන් ඩබ්ලිව් පී 222 - පරිවාස හා මූල්‍යමණ්ඩල දෙපාර්තමේන්තුව

වැඩ සටහන - 95 සමාජ ආරක්ෂණය
 ව්‍යාපෘතිය - 03 පරිවාස හා මූල්‍යමණ්ඩල සේවා
 ව්‍යාපෘති විෂය මූල්‍යකරණය

මූල්‍යකරණය	2010 සහය විෂය රු. '000	2011 ඇස්තමේන්තුව රු. '000	2012 ඇස්තමේන්තුව රු. '000
විසර්ජන ප්‍රදේශය 22 පළාත් සභා ඉරමුදල - සාමූහික ප්‍රදානය සහ පැවරුණ ආදායම්	49,557	52,266	56,802
මුළු මූල්‍යකරණය	49,557	52,266	56,802

ව්‍යාපෘති සේවා නියුක්ති විස්තරය

තනතුර	2010 සහය	2011 ඇස්තමේන්තුව	2012 ඇස්තමේන්තුව
ස්ථිර	80	80	76
ජ්‍යෙෂ්ඨ මට්ටම	-	-	-
තාක්ෂණ මට්ටම	12	27	23
ද්විතීයික මට්ටම	39	24	23
ප්‍රාථමික මට්ටම	29	29	30
තාවකාලික/අනියම්	-	-	-
ජ්‍යෙෂ්ඨ මට්ටම	-	-	-
තාක්ෂණ මට්ටම	-	-	-
ද්විතීයික මට්ටම	-	-	-
ප්‍රාථමික මට්ටම	-	-	-
එකතුව	80	80	76

එන් ඩබ් පී 223 - ජ්‍යෙෂ්ඨ මානව සම්පත් සංවර්ධන ක්‍රියාමාර්ග

මෙහෙවර

විශේෂ සේවා දායකත්වය කුලීන් පාරිභෝගිකයින් කැපවීමක් කරන අත්යන්ත්‍ර සම්පිදි නිෂ්පාදනය කිරීම

ප්‍රධාන කාර්යයන්

උසස්වැද, කළාත්මකවූද අත්යන්ත්‍ර රෙදිපිදි නිෂ්පාදනය කිරීම සඳහා පුහුණු කිරීම
 නිෂ්පාදනය හා අලෙවිය කුලීන් සේවා දායකයින්ගේ ආදායම වැඩි කිරීම
 කාර්යාලයේ සාමාන්‍ය පරිපාලනය විශේෂ ඔට්ටම්මික් යාවත්කාලීනව පවත්වාගෙන යාම

අත්තිකාරම් ගිණුම්

	2010 සත්‍ය වියදම් රු. '000	2011 ඇස්තමේන්තු රු. '000	2012 ඇස්තමේන්තු රු. '000
පළාත් රාජ්‍ය නිලධාරීන්ට අත්තිකාරම්			
උපරිම වියදම් සීමාව	5,118	8,400	8,400
අවම ලැබීම් සීමාව	6,708	4,500	3,000
උපරිම හර ජේෂ සීමාව	14,786	25,000	25,000
අමුද්‍රව්‍ය සැපයීම ඇතුළුව ජ්‍යෙෂ්ඨ මානව සම්පත් වැඩසටුම්පිදි නිෂ්පාදනය			
උපරිම වියදම් සීමාව	45,918	50,000	60,000
අවම ලැබීම් සීමාව	35,154	20,000	20,000
උපරිම හර ජේෂ සීමාව	124,189	178,000	200,000

වැඩ සටහන් සහ ව්‍යාපෘති අනුව වියදම් සාරාංශය

වැඩ සටහන් / ව්‍යාපෘති නාමය	2010 සත්‍ය වියදම් රු. '000	2011 ඇස්තමේන්තු රු. '000	2012 ඇස්තමේන්තු රු. '000	2013 ප්‍රචේදන රු. '000	2014 ප්‍රචේදන රු. '000
පුනරුත්ථාපන වියදම්	48,529	59,216	63,160	66,318	69,634
03 පළාත් පරිපාලනය	8,800	11,148	12,201	12,811	13,452
02 සාමාන්‍ය පරිපාලනය	8,800	11,148	12,201	12,811	13,452
51 කාර්යාල සංවර්ධනය	39,729	48,068	50,959	53,507	56,182
03 ජ්‍යෙෂ්ඨ මානව සම්පත් උත්සාහය හා සංවර්ධනය	39,729	48,068	50,959	53,507	56,182
මූලධන වියදම්	747	800	1,000	1,050	1,103
03 පළාත් පරිපාලනය	250	300	500	525	551
02 සාමාන්‍ය පරිපාලනය - කාර්යාලය	250	300	500	525	551
51 කාර්යාල සංවර්ධනය	497	500	500	525	551
03 ජ්‍යෙෂ්ඨ මානව සම්පත් උත්සාහය හා සංවර්ධනය	497	500	500	525	551
මුළු වියදම්	49,276	60,016	64,160	67,368	70,736
03 පළාත් පරිපාලනය	9,050	11,448	12,701	13,336	14,003
02 සාමාන්‍ය පරිපාලනය - කාර්යාලය	9,050	11,448	12,701	13,336	14,003
51 කාර්යාල සංවර්ධනය	40,226	48,568	51,459	54,032	56,734
03 ජ්‍යෙෂ්ඨ මානව සම්පත් උත්සාහය හා සංවර්ධනය	40,226	48,568	51,459	54,032	56,734

එක් ඩබ්ලිව් 223 - පේෂකර්මාන්ත දෙපාර්තමේන්තුව

කාණ්ඩය අනුව විශදම් සාරාංශය

කාණ්ඩය	2010	2011	2012
	සහය විශදම් රු. '000	ඇස්තමේන්තුව රු. '000	ඇස්තමේන්තුව රු. '000
පුනරාවර්තන විශදම්	48,529	59,216	63,160
පුද්ගල පවිනති	38,577	39,171	41,910
ලමන් විශදම්	1,535	1,900	2,600
සැපයීම්	1,394	2,265	2,570
කඩසතු විශදම්	2,003	3,825	3,800
ගිවිසුම්ගත සේවා	1,984	3,355	3,635
මාරු කිරීම්	2,744	8,460	8,460
වෙනත් පුනරාවර්තන විශදම්	292	240	185
මුද්‍රාධාන විශදම්	747	800	1,000
මුද්‍රාධාන වත්කම්වල පුනරුත්ථාපනය හා වැඩිදියුණු කිරීම	497	500	500
මුද්‍රාධාන වත්කම් අත්පත් කරගැනීම	250	300	500
මුළු විශදම්	49,276	60,016	64,160

මුද්‍රාසකරණය	2010	2011	2012
	සහය විශදම් රු. '000	ඇස්තමේන්තුව රු. '000	ඇස්තමේන්තුව රු. '000
විකර්ෂක ප්‍රදානණය			
22 පළාත් සභා අරමුදල - සාමූහික ප්‍රදානය සහ පැවරුණු ආදායම්	48,529	59,216	63,160
23 පළාත් සභා අරමුදල - උපමාන සාදක ප්‍රදානය සහ අනුරූපිත ප්‍රදානය	747	800	1,000
මුළු මුද්‍රාසකරණය	49,276	60,016	64,160

ශීර්ෂ සේවා කියුක්ෂි විස්තරය

කනාතර	2010	2011	2012
	සහය	ඇස්තමේන්තුව	ඇස්තමේන්තුව
සේවික	126	150	144
ජ්‍යෙෂ්ඨ මට්ටම	2	2	2
තෘතීය මට්ටම	1	1	1
ද්විතීය මට්ටම	106	129	122
ප්‍රාථමික මට්ටම	17	18	19
සාධකාලීන/අනියම්	-	-	-
ජ්‍යෙෂ්ඨ මට්ටම	-	-	-
තෘතීය මට්ටම	-	-	-
ද්විතීය මට්ටම	-	-	-
ප්‍රාථමික මට්ටම	-	-	-
එකතුව	126	150	144

එන් ඩබ් පී 223 - ජ්‍යෙෂ්ඨතානුකූල දෙපාර්තමේන්තුව

වැඩ සටහන - 03 පළාත් පරිපාලනය

ව්‍යාපෘතිය - 02 සාමාන්‍ය පරිපාලනය

ව්‍යාපෘති විස්තරය

ව්‍යාපෘති අරමුණු

කාර්යාලයේ සාමාන්‍ය පරිපාලන කටයුතු කාර්යක්ෂමව විශිෂ්ට මට්ටමකින් පවත්වාගෙන යාම

කාර්ය ලැබීම්

1. වාර්ෂික ඇස්තමේන්තු පිළියෙල කිරීම
2. කාලීනව පිළියෙල කළ මූල්‍ය වාර්තා ඉදිරිපත් කිරීම
3. දෙපාර්තමේන්තුව යටතේ පවත්වාගෙන යනු ලබන මධ්‍යස්ථාන 96 ක කටයුතු කාර්යක්ෂම ලෙස පවත්වාගෙන යාම
4. වාර්ෂික විපර්යාස ගිණුම්, ආදායම් ගිණුම් හා අත්තිකාරම් ගිණුම් සකස් කිරීම

	සහ 2010	ඇස්තමේන්තු 2011	ඇස්තමේන්තු 2012	පුරෝකථනය 2013	පුරෝකථනය 2014
1 කාර්ය මණ්ඩල සෙදවුම්	18	20	18	19	20
2 නිමැවුම් දර්ශක					
ඇණවුම්වලට අනුව සම්පූර්ණ කළ ගොනු සංඛ්‍යාව	175	175	175	175	200
ඉදිරිපත් කරන ලද මූල්‍ය වාර්තා ගණන	56	56	56	56	56
ඉදිරිපත් කරන ලද විපර්යාස ගිණුම් සංඛ්‍යාව	7	1	1	1	1
පිළිතුරු සැපයූ විගණන විමසුම් සංඛ්‍යාව	7	7	7	7	10
පවත්වාගෙන යන ලද පෞද්ගලික ලිපි ගොනු සංඛ්‍යාව	161	159	160	160	210
ඉදිරිපත් කරන ලද ර.නි. අත්තිකාරම්/වංචිජ අත්තිකාරම් ගිණුම් සංඛ්‍යාව	2	2	2	2	2

ව්‍යාපෘති පිරිවැය

පිරිවැය	2010 සහ 2010 වසරේ රු. '000	2011 ඇස්තමේන්තු රු. '000	2012 ඇස්තමේන්තු රු. '000	2013 පුරෝකථනය රු. '000	2014 පුරෝකථනය රු. '000
වෙනත් පුනරාවර්තන වැය	8,800	11,148	12,201	12,811	13,452
පුද්ගල පඩිනඩි	6,452	6,638	7,176	7,535	7,912
වෙනත් පුනරාවර්තන	2,348	4,510	5,025	5,276	5,540
මූලධන වැය	250	300	500	525	551
ව්‍යාපෘති පිරිවැය	9,050	11,448	12,701	13,336	14,003

එන් ඩබ් පී 223 - පේෂකර්මාන්ත දෙපාර්තමේන්තුව

වැඩ සටහන - 03 පළාත් පරිපාලනය

ව්‍යාපෘතිය - 02 සාමාන්‍ය පරිපාලනය

වැය විෂය හා මූල්‍යකරණය අනුව ව්‍යාපෘති විෂය

වැය විෂය	අයිතමය	මූල්‍යකරණය	කාණ්ඩය / වැය විෂය / අයිතම විස්තරය	2010 සහය විෂය රු. '000	2011 ඇස්තමේන්තුව රු. '000	2012 ඇස්තමේන්තුව රු. '000
			පුනරාවර්තන විෂය	8,800	11,148	12,201
			පුද්ගල පඩිකඩ	6,452	6,638	7,176
1001		22	වැටුප් හා වේතන	4,709	4,633	4,597
1002	i	22	අතිපාල	364	700	982
1002	ii	22	නිවාඩු දීම වැටුප්	36	-	50
1003	i	22	ජීවන විෂයදම් දීමකා	1,283	1,260	1,263
1003	ii	22	වෙනත් දීමකා	60	45	284
			තමන් විෂය	190	500	600
1101		22	දේශීය	190	500	600
			සැපයීම	644	1,065	1,220
1201		22	ලිපි ද්‍රව්‍ය සහ කාර්යාලයේ අවශ්‍යතා	195	300	300
1202		22	ඉක්බිති සහ ලිපි කෙල්	432	600	700
1203		22	කිලි ඇඳුම්	17	15	20
1207		22	වෙනත්	-	150	200
			නඩත්තු විෂය	246	1,075	1,050
1301		22	වාහන	187	700	700
1302		22	යන්ත්‍ර සහ යන්ත්‍රෝපකරණ	52	300	300
1303		22	ගොඩනැගිලි	7	75	50
			ගිවිසුම්ගත සේවා	1,212	1,780	2,060
1401		22	ප්‍රධාන	-	10	-
1402	i	22	විදුලි සංදේශ සේවා - කාර්යාලයේ	163	250	250
1402	ii	22	විදුලි සංදේශ සේවා - නිවාස	-	-	50
1403		22	තැපැල් ගාස්තු	13	50	50
1404	i	22	විදුලිය	67	200	200
1404	ii	22	ජලය	21	200	200
1405	i	22	බදු කුලී හා කුලී ගාස්තු - ගොඩනැගිලි	759	1,020	900
1405	ii	22	බදු කුලී හා කුලී ගාස්තු - වාහන	150	-	360
1407		22	වෙනත් ගිවිසුම්ගත සේවා	39	50	50
			වෙනත් පුනරාවර්තන විෂය	56	90	95
1903		22	නිවාඩු දීමේ බලපත්‍ර	15	15	20
1905		22	වෙනත්	41	75	75
			මුද්‍රාදායම් විෂය	250	300	500
			මුද්‍රාදායම් විෂය	250	300	500
2102		23	මුද්‍රාදායම් අත්පත් කර ගැනීම ගෘහ හාණඩ, කාර්යාලයේ උපකරණ සහ පුස්තකාල පොත්	250	300	500
			ව්‍යාපෘතියේ මුළු විෂය	9,850	11,448	12,701

ව්‍යාපෘති විෂය මූල්‍යකරණය

මූල්‍යකරණය	2010 සහය විෂය රු. '000	2011 ඇස්තමේන්තුව රු. '000	2012 ඇස්තමේන්තුව රු. '000
විසර්ජන ප්‍රඥප්තිය			
22 පළාත් සභා අරමුදල - සාමූහික ප්‍රදානය සහ පැවරුණු ආදායම්	8,800	11,148	12,201
23 පළාත් සභා අරමුදල - උපමාන පාදක ප්‍රදානය සහ අනුරූපික ප්‍රදානය	250	300	500
මුළු මූල්‍යකරණය	9,850	11,448	12,701

එන් ඩබ් පී 223 - පේෂකර්මාන්ත දෙපාර්තමේන්තුව

වැඩ සටහන - 03 පළාත් පරිපාලනය

ව්‍යාපෘතිය - 02 සාමාන්‍ය පරිපාලනය

ව්‍යාපෘති සේවා නියුක්ති විස්තරය

තනතුර	2010 සභ්‍ය	2011 ඇස්තමේන්තුව	2012 ඇස්තමේන්තුව
ස්ථිර	18	20	18
ජ්‍යෙෂ්ඨ මට්ටම	2	2	2
කෘතිය මට්ටම	1	1	1
ද්විතීය මට්ටම	11	12	10
ප්‍රාථමික මට්ටම	4	5	5
තාවකාලික/අතියම්	-	-	-
ජ්‍යෙෂ්ඨ මට්ටම	-	-	-
කෘතිය මට්ටම	-	-	-
ද්විතීය මට්ටම	-	-	-
ප්‍රාථමික මට්ටම	-	-	-
එකතුව	18	20	18

වැඩ සටහන - 51 කර්මාන්ත සංවර්ධනය

ව්‍යාපෘතිය - 03 පේෂකර්මාන්ත උත්තර්ගත හා සංවර්ධනය

ව්‍යාපෘති විස්තරය

ව්‍යාපෘති අරමුණු

උසස් වූද, කලාත්මක වූද, පේෂකර්මාන්ත නිෂ්පාදන වැඩි දියුණු කිරීම දක්වා කර්මාන්තය තරා හිටුවීම හා ග්‍රාමීය අඩු අංශයේලාභී කාන්තාවන්ගේ රැකියා අවස්ථාවන් වැඩි කිරීම

කාර්ය ලැබීයකුට

- අත් යන්ත්‍ර පේෂකර්මාන්ත මධ්‍යස්ථාන වැඩි දියුණු කිරීම
- නව තාක්ෂණික ක්‍රම මගින් කුලී වර්ණ ගැන්වීම උසස් ප්‍රමිතියකින් නිම කිරීම
- ග්‍රාමීය කාන්තාවන් පේෂ කර්මාන්ත පුහුණුව සඳහා උනන්දු කරවීම
- අත් යන්ත්‍ර රෙදිපිළි භාවිතය වැඩි කිරීම සඳහා ප්‍රවර්ධනය කිරීම
- පේෂකර්ම උපදේශිකාවන්ට නව තාක්ෂණික ක්‍රම හඳුන්වා දීම
- නිෂ්පාදන විවිධාංගීකරණය කිරීම

	සභ්‍ය 2010	ඇස්තමේන්තුව 2011	ඇස්තමේන්තුව 2012	පුරෝකථනය 2013	පුරෝකථනය 2014
1 කාර්ය මණ්ඩල සංදේශී	108	130	126	140	140
2 නිමැවුම් දර්ශක					
අත් යන්ත්‍ර පේෂ කර්ම මධ්‍යස්ථාන වැඩි දියුණු කිරීම	18	19	19	19	20
පේෂ කර්ම පුහුණුව සඳහා බදවා ගනු ලබන ග්‍රාමීය කාන්තාවන් සංඛ්‍යාව	350	275	400	450	450
රෙදි පිළි නිෂ්පාදනය (මට්ටම)	176,300	300,000	320,000	320,000	350,000
රෙදි අලෙවිය (රුපියල්)	29,564,000	27,500,000	30,000,000	32,000,000	40,000,000
3. ප්‍රතිඵල දර්ශක					
නිෂ්පාදනයේ වැඩිවීම		35.0%	12.5%	12.5%	10.0%
අලෙවියේ වැඩිවීම		57.0%	12.5%	12.5%	25.0%

එන් ඩබ් පී 223 - ජ්‍යෙෂ්ඨ මාන්ස දෙපාර්තමේන්තුව

වැඩ සටහන - 51 කර්මාන්ත සංවර්ධනය
 ව්‍යාපෘතිය - 03 ජ්‍යෙෂ්ඨ මාන්ස උන්නතිය හා සංවර්ධනය
 ව්‍යාපෘති පිරිවැය

පිරිවැය	2010 සහා වියදම් රු. '000	2011 ඇපකමෙස්තුව රු. '000	2012 ඇපකමෙස්තුව රු. '000	2013 පුරෝකථනය රු. '000	2014 පුරෝකථනය රු. '000
වෙනත් පුනරාවර්තන වැය	39,729	48,068	50,959	53,507	56,182
පුද්ගල පඩිනඩි	32,125	32,533	34,734	36,471	38,294
වෙනත් පුනරාවර්තන	7,604	15,535	16,225	17,036	17,888
මූලධන වැය	497	500	500	525	551
ව්‍යාපෘති පිරිවැය	40,226	48,568	51,459	54,032	56,734

වැය විෂය හා මූල්‍යකරණය අනුව ව්‍යාපෘති වියදම්

වැය විෂය	අයිතමය	මූල්‍යකරණය	කාණ්ඩය / වැය විෂය / අයිතම විස්තරය	2010 සහා වියදම් රු. '000	2011 ඇපකමෙස්තුව රු. '000	2012 ඇපකමෙස්තුව රු. '000
			පුනරාවර්තන වියදම්	39,729	48,068	50,959
			පුද්ගල පඩිනඩි	32,125	32,533	34,734
1001		22	වැඩුප් හා වේතන	23,787	23,827	24,218
1002	i	22	අතිකාල	99	500	456
1003	i	22	ඒවන වියදම් දීමනා	8,239	8,190	8,845
1003	ii	22	වෙනත් දීමනා	-	16	1,215
			තමන් වියදම්	1,345	1,400	2,000
1101		22	දේශීය	1,345	1,400	2,000
			ආපයීම්	750	1,200	1,350
1201		22	ජීපී ද්‍රව්‍ය සහ කාර්යාලයේ අවශ්‍යතා	291	300	400
1202		22	ඉන්ධන සහ ලිහිසි තෙල්	450	800	800
1207		22	වෙනත්	9	100	150
			කඩක්කු වියදම්	1,757	2,750	2,750
1301		22	වාහන	334	500	500
1302		22	යන්ත්‍ර සහ යන්ත්‍රෝපකරණ	59	250	250
1303		22	ගොඩනැගිලි	1,364	2,000	2,000
			ගිවිසුම්ගත සේවා	772	1,575	1,575
1401		22	ප්‍රවාහන	-	50	50
1402	i	22	විදුලි සංදේශ සේවා - කාර්යාලය	94	350	350
1404	i	22	විදුලිය	572	800	800
1406		22	පළාත් පාලන ආයතන වලට ගෙවනු ලබන වර්ෂාවේ සහ බදු	106	300	300
1407		22	වෙනත් ගිවිසුම්ගත සේවා	-	75	75
			මාරු කිරීම්	2,744	8,460	8,460
1507	i	22	සම්මාදම්, දායක මුදල් සහ සාමාජික මුදල් - දේශීය	2,744	8,460	8,460
			වෙනත් පුනරාවර්තන වියදම්	236	150	90
1903		22	නිවාසී දුම්රිය බලපත්‍ර	9	50	15
1905		22	වෙනත්	227	100	75
			මූලධන වියදම්	497	500	500
2001		23	මූලධන වත්කම්වල පුනරුත්ථාපනය හා වැඩිදියුණු කිරීම	497	500	500
			ගොඩනැගිලි	497	500	500
			ව්‍යාපෘතියේ මුළු වියදම්	40,226	48,568	51,459

එක් වැඩි පී 223 - සේනකර්මාන්ත දෙපාර්තමේන්තුව

වැඩ සටහන - 51 කර්මාන්ත සංවර්ධනය
 ව්‍යාපෘතිය - 03 සේනකර්මාන්ත උත්තරීය හා සංවර්ධනය
 ව්‍යාපෘති විෂය මූල්‍යකරණය

මූල්‍යකරණය	2010 සහය විෂය රු. ' 000	2011 ඇස්තමේන්තුව රු. ' 000	2012 ඇස්තමේන්තුව රු. ' 000
විසර්ජන ප්‍රභවය			
22 සහය සහ අරමුදල - සාමූහික ප්‍රදානය සහ පැවරුණු ආදායම්	39,729	48,068	50,959
23 සහය සහ අරමුදල - උපමාන සාදන ප්‍රදානය සහ අනුරූපිත ප්‍රදානය	497	500	500
මුළු මූල්‍යකරණය	40,226	48,568	51,459

ව්‍යාපෘති සේවා නියුක්ති විස්තරය

කනකුර	2010 සහය	2011 ඇස්තමේන්තුව	2012 ඇස්තමේන්තුව
සේවර	108	130	126
ජ්‍යෙෂ්ඨ මට්ටම		-	-
කාර්ය මට්ටම		-	-
ද්විතීය මට්ටම	95	117	112
ප්‍රාථමික මට්ටම	13	13	14
තාවකාලික/අතිරේක	-	-	-
ජ්‍යෙෂ්ඨ මට්ටම	-	-	-
කාර්ය මට්ටම	-	-	-
ද්විතීය මට්ටම	-	-	-
ප්‍රාථමික මට්ටම	-	-	-
එකතුව	108	130	126

එන් ඩබ් පී 224 - කුඩා කර්මාන්ත දෙපාර්තමේන්තුව

මෙහෙවර

වයඹ පළාතේ තරුණ තරුණියන්හට කුඩා කර්මාන්ත පුරුදු පුහුණු කර රැකියාවල නිරතවීම පිණිස අවශ්‍ය කර්මාන්ත හා ශිල්පීය දොරොත්තු ලබාදීම තුළින් උසස් ජීවන තත්වයක් උදාකර ගැනීමට දායකවීම

ප්‍රධාන කාර්යයන්

පළාත් කාර්යාලයේ ආයතනික හා පරිපාලන කටයුතු විධිමත් ලෙස පවත්වාගෙන යාම
පුහුණු මධ්‍යස්ථාන කාර්යක්ෂමව හා ගුණාත්මකව පවත්වාගෙන යාම

අත්තිකාරම් ගිණුම්

	2010 සහය වියදම් රු. '000	2011 අප්‍රේල් 2012 රු. '000	2012 අප්‍රේල් 2012 රු. '000
පළාත් රාජ්‍ය නිලධාරීන්ට අත්තිකාරම්			
උපරිම වියදම් සීමාව	5,069	8,000	9,000
අවම ලැබීම් සීමාව	4,343	1,600	1,650
උපරිම හරයේ සීමාව	9,971	23,000	13,500
අමුද්‍රව්‍ය සැපයීමේ අරමුදලට කාර්මික වැඩසටුම්වල සිහිවුවීම හා පරිපාලනය			
උපරිම වියදම් සීමාව	3,221	6,000	6,000
අවම ලැබීම් සීමාව	3,621	2,000	2,000
උපරිම හරයේ සීමාව	16,589	25,000	25,000
කාර්මික සාකැලෑ පවත්වාගෙන යාම			
උපරිම වියදම් සීමාව	3,616	7,000	7,000
අවම ලැබීම් සීමාව	4,657	4,000	4,000
උපරිම හරයේ සීමාව	529	6,000	16,000

වැඩ සටහන් සහ ව්‍යාපෘති අනුව වියදම් සාරාංශය

වැඩ සටහන් / ව්‍යාපෘති නාමය	2010 සහය වියදම් රු. '000	2011 අප්‍රේල් 2012 රු. '000	2012 අප්‍රේල් 2012 රු. '000	2013 පුරෝකථනය රු. '000	2014 පුරෝකථනය රු. '000
පුනරාවර්තන වියදම්	41,846	51,288	51,681	54,269	56,978
03 පළාත් පරිපාලනය	7,905	8,835	8,409	8,829	9,271
02 සාමාන්‍ය පරිපාලනය	7,905	8,835	8,409	8,829	9,271
51 කර්මාන්ත සංවර්ධනය	33,941	42,453	43,272	45,436	47,707
03 කුඩා කර්මාන්ත උත්තංග හා සංවර්ධනය	33,941	42,453	43,272	45,436	47,707
මූලධන වියදම්	732	550	550	578	606
03 පළාත් පරිපාලනය	234	250	250	263	276
02 සාමාන්‍ය පරිපාලනය - කාර්යාලය	234	250	250	263	276
51 කර්මාන්ත සංවර්ධනය	498	300	300	315	331
03 කුඩා කර්මාන්ත උත්තංග හා සංවර්ධනය	498	300	300	315	331
මුළු වියදම්	42,578	51,838	52,231	54,843	57,585
03 පළාත් පරිපාලනය	8,139	9,085	8,659	9,092	9,547
02 සාමාන්‍ය පරිපාලනය - කාර්යාලය	8,139	9,085	8,659	9,092	9,547
51 කර්මාන්ත සංවර්ධනය	34,439	42,753	43,572	45,751	48,038
03 කුඩා කර්මාන්ත උත්තංග හා සංවර්ධනය	34,439	42,753	43,572	45,751	48,038

එක් ඩබ් පී 224 - කුඩා කර්මාන්ත දෙපාර්තමේන්තුව

කාණ්ඩය අනුව වියදම් සාරාංශය

කාණ්ඩය	2010	2011	2012
	සහය වියදම් රු. '000	ඇස්තමේන්තුව රු. '000	ඇස්තමේන්තුව රු. '000
සුකරාමර්කන වියදම්	41,846	51,288	51,681
පුද්ගල පවිත්‍ර	27,400	27,922	28,292
ලබ්‍ය වියදම්	1,170	1,225	1,225
සැපයීම	1,607	2,188	2,375
තවත්කු වියදම්	3,371	4,025	4,025
ගිවිසුම්ගත සේවා	1,436	2,575	2,592
මාරු කිරීම	6,821	13,200	13,000
වෙනත් පුකරාමර්කන වියදම්	41	153	172
මුද්‍රාණ වියදම්	732	550	550
මුද්‍රාණ වත්කම්වල පුනරුත්ථාපනය හා වැඩිදියුණු කිරීම	498	-	-
මුද්‍රාණ වත්කම් අත්පත් කරගැනීම	234	550	550
මුළු වියදම්	42,578	51,838	52,231

මූල්‍යකරණය	2010	2011	2012
	සහය වියදම් රු. '000	ඇස්තමේන්තුව රු. '000	ඇස්තමේන්තුව රු. '000
විසර්ජන ප්‍රඥප්තිය			
22 සමාජ සහාය අරමුදල - සාමූහික ප්‍රදානය සහ පැවරුණු ආදායම්	41,846	51,288	51,681
23 සමාජ සහාය අරමුදල - උපමාන පාදක ප්‍රදානය සහ අනුරූපිත ප්‍රදානය	732	550	550
මුළු මූල්‍යකරණය	42,578	51,838	52,231

ගීර්ඡ සේවා නියුක්ති විස්තරය

කනකුර	2010	2011	2012
	සහය	ඇස්තමේන්තුව	ඇස්තමේන්තුව
සේවික	116	107	102
ජ්‍යෙෂ්ඨ මට්ටම	2	2	2
තෘතීය මට්ටම	1	1	1
ද්විතීය මට්ටම	73	70	62
ප්‍රාථමික මට්ටම	40	34	37
කාට්‍යාලික/අනියම්	-	-	-
ජ්‍යෙෂ්ඨ මට්ටම	-	-	-
තෘතීය මට්ටම	-	-	-
ද්විතීය මට්ටම	-	-	-
ප්‍රාථමික මට්ටම	-	-	-
එකතුව	116	107	102

එන් ඩබ් පී 224 - කුඩා කර්මාන්ත දෙපාර්තමේන්තුව

වැඩ සටහන - 03 පළාත් පරිපාලනය

ව්‍යාපෘතිය - 02 සාමාන්‍ය පරිපාලනය

ව්‍යාපෘති විස්තරය

ව්‍යාපෘති අරමුණු

පළාත් කාර්යාලයේ සහ පුහුණු මධ්‍යස්ථානවල ආයතනික හා පරිපාලන කටයුතු කාර්යක්ෂමව හා ගුණාත්මකව පවත්වාගෙන යාම

කාර්ය ලැයිස්තුව

1. නිලධාරීන්ගේ පෞද්ගලික ලිපිගොනු සාවිකාලීනව පවත්වාගෙන යාම
2. වාර්ෂික ඇස්තමේන්තු පිළියෙල කිරීම
3. වාර්ෂික විසර්ජන ගිණුම් සකස් කිරීම
4. මාසික ගිණුම් සාරාංශය, බැංකු සැසඳුම් වාර්තා සහ අනෙකුත් මූල්‍ය වාර්තා සකස් කිරීම
5. වාණිජ අත්තිකාරම් ගිණුම් හා රජයේ නිලධාරීන්ගේ අත්තිකාරම් ගිණුම් සකස් කිරීම
6. කිසිපාදන ඇණවුම් හමිබන්ධ ලිපිලේඛණ විධිමත් අපුරුන් පවත්වාගෙන යාම
7. දෙපාර්තමේන්තුවට අදාළ ඇණවුම් ධාරගැනීම් හා එවැනි අදාළ ලිපිගොනු පවත්වාගෙන යාම
8. ඒ ඒ ප්‍රාදේශීය මධ්‍යස්ථානවලට අදාළ වෙනත් රාජකාරී

	සංඛ්‍යා 2010	ඇස්තමේන්තුව 2011	ඇස්තමේන්තුව 2012	පුරෝකථනය 2013	පුරෝකථනය 2014
1 කාර්ය මණ්ඩල යෙදවුම්	15	15	13	15	15
2 කිමැවුම් දර්ශක					
ඉදිරිපත් කරන ලද විසර්ජන ගිණුම් සංඛ්‍යාව	1	1	1	1	1
පිළිතුරු සැපයූ විගණන විමසුම් සංඛ්‍යාව	3	3	3	3	3
ඉදිරිපත් කළ මූල්‍ය වාර්තා ගණන	56	56	60	60	60
ඇණවුම්වලට අනුව සම්පූර්ණ කළ ගොනු සංඛ්‍යාව	175	175	150	150	150

ව්‍යාපෘති පිරිවැය

පිරිවැය	2010 සහන වියදම රු. '000	2011 ඇස්තමේන්තුව රු. '000	2012 ඇස්තමේන්තුව රු. '000	2013 පුරෝකථනය රු. '000	2014 පුරෝකථනය රු. '000
වෙනත් පුනරාවර්තන වැය	7,905	8,835	8,409	8,829	9,271
පුද්ගල පවිතඨ	5,449	5,189	4,683	4,917	5,163
වෙනත් පුනරාවර්තන	2,456	3,646	3,726	3,912	4,108
මූලධන වැය	234	250	250	263	276
ව්‍යාපෘති පිරිවැය	8,139	9,085	8,659	9,092	9,547

එන් ඩබ් පී 224 - කුඩා කර්මාන්ත දෙපාර්තමේන්තුව

වැඩ සටහන - 03 පළාත් පරිපාලනය
 ව්‍යාපෘතිය - 02 සාමාන්‍ය පරිපාලනය
 වැය විෂය හා මූල්‍යකරණය අනුව ව්‍යාපෘති වියදුම්

වැය විෂය	අයිතමය	මූල්‍යකරණය	කාණ්ඩය / වැය විෂය / අයිතම විස්තරය	2010 සහය වියදුම් රු. '000	2011 ඇස්තමේන්තුව රු. '000	2012 ඇස්තමේන්තුව රු. '000
			පුනරාවර්තන වියදුම්	7,905	8,835	8,409
			පුද්ගල පවිත්‍ර	5,449	5,189	4,683
1001		22	වැටුප් හා වෙනක	3,929	3,703	3,169
1002	i	22	අතිකාල	336	500	322
1002	ii	22	කිවාඩු දින වැටුප්	88	-	106
1003	i	22	ජීවන වියදුම් දීමනා	1,063	945	912
1003	ii	22	වෙනත් දීමනා	33	41	174
			තමන් වියදුම්	204	325	325
1101		22	දේශීය	204	325	325
			සැපයීම්	858	998	1,069
1201		22	ලිපි ද්‍රව්‍ය සහ කාර්යාලයේ අවශ්‍යතා	442	350	350
1202		22	ඉන්ධන සහ ලිහිසි තෙල්	358	400	450
1203		22	කිල ඇදුම්	12	8	24
1206		22	යාන්ත්‍රික හා විදුලි උපකරණ	-	30	35
1207		22	වෙනත්	46	210	210
			කඩක්කු වියදුම්	458	575	575
1301		22	වාහන	410	300	300
1302		22	යන්ත්‍ර සහ යන්ත්‍රෝපකරණ	47	275	275
1304		22	වෙනත්	1	-	-
			නිවිසුම්ගත සේවා	935	1,695	1,695
1402	i	22	විදුලි සංදේශ සේවා - කාර්යාලය	178	250	250
1403		22	කැපුල් ගාස්තු	6	40	40
1404	i	22	විදුලිය	129	250	250
1404	ii	22	ජලය	18	75	75
1405	i	22	බදු කුලී හා කුලී ගාස්තු - ගොඩනැගිලි	458	600	600
1407		22	වෙනත් නිවිසුම්ගත සේවා	146	480	480
			වෙනත් පුනරාවර්තන වියදුම්	1	53	62
1903		22	කිවාඩු දුම්රිය බලපත්‍ර	1	13	22
1905		22	වෙනත්	-	40	40
			මූල්‍යකරණ වියදුම්	234	250	250
			මූල්‍යමය වත්කම් අත්පත් කර ගැනීම	234	250	250
2102		23	තහන ආණ්ඩ, කාර්යාලයේ උපකරණ සහ පුස්තකාල පොත්	234	250	250
			ව්‍යාපෘතියේ මුළු වියදුම්	8,139	9,085	8,659

ව්‍යාපෘති වියදුම් මූල්‍යකරණය

මූල්‍යකරණය	2010 සහය වියදුම් රු. '000	2011 ඇස්තමේන්තුව රු. '000	2012 ඇස්තමේන්තුව රු. '000
විසර්ජන ප්‍රදේශය			
22 පළාත් සභා අරමුදල - සාමූහික ප්‍රදානය සහ පැවරුණු ආදායම්	7,905	8,835	8,409
23 පළාත් සභා අරමුදල - උපමාන සාදන ප්‍රදානය සහ අනුරූපිත ප්‍රදානය	234	250	250
මුළු මූල්‍යකරණය	8,139	9,085	8,659

එන් ඩබ් පී 224 - කුඩා කර්මාන්ත දෙපාර්තමේන්තුව

වැඩ සටහන - 03 පළාත් පරිපාලනය

ව්‍යාපෘතිය - 02 සාමාන්‍ය පරිපාලනය

ව්‍යාපෘති සේවා නියුක්ති විස්තරය

තනතුර	2010 සහය	2011 ඇස්තමේන්තුව	2012 ඇස්තමේන්තුව
සේවර	15	15	13
ජ්‍යෙෂ්ඨ මට්ටම	2	2	2
තෘතීය මට්ටම	1	1	1
ද්විතීය මට්ටම	9	10	7
ප්‍රාථමික මට්ටම	3	2	3
තාවකාලික/අන්‍යම	-	-	-
ජ්‍යෙෂ්ඨ මට්ටම	-	-	-
තෘතීය මට්ටම	-	-	-
ද්විතීය මට්ටම	-	-	-
ප්‍රාථමික මට්ටම	-	-	-
එකතුව	15	15	13

වැඩ සටහන - 51 කර්මාන්ත සංවර්ධනය
ව්‍යාපෘතිය - 03 කුඩා කර්මාන්ත උන්නතිය හා සංවර්ධනය

ව්‍යාපෘති විස්තරය

ව්‍යාපෘති අරමුණු

කුඩා කර්මාන්ත සඳහා උනන්දුවන තරුණ තරුණියන්ට එම පුහුණුව සම්පූර්ණ ලෙස ලබාදී රැකියා අවස්ථා සඳහා උපකාර කිරීම, කිෂිපාදනවල ගුණාත්මක භාවය හා අලෙවිය වර්ධනය කිරීම

කාර්ය ලැයිස්තුව

- වර්ෂයකට සිසුන් 500 ක් පමණ පුහුණු කිරීම
- පුහුණුව අවසානයේ වාර්ෂික විභාග පැවැත්වීම හා සමස්තව සිසුන් උසස් පුහුණුව සඳහා යොමු කිරීම
- පුහුණුව ලැබුවන් රැකියා අවස්ථා සඳහා යොමු කිරීම
- පුහුණු කරවන්නන් සඳහා නව තාක්ෂණික දැනුම ලබාදීමට වැඩ මුළු පැවැත්වීම
- කිෂිපාදනය කරන භාණ්ඩ ප්‍රමාණය වර්ධනය කිරීම සහ ගුණාත්මකභාවය වර්ධනය කිරීම
- කිෂිපාදනය හා භාණ්ඩ අලෙවිය සඳහා වෙළඳපොල දිනා ගැනීම
- පුහුණු මධ්‍යස්ථාන නඩත්තු කිරීම

	සහය 2010	ඇස්තමේන්තුව 2011	ඇස්තමේන්තුව 2012	පුරෝකථනය 2013	පුරෝකථනය 2014
1 කාර්ය මණ්ඩල යෙදවුම්	101	92	89	90	90
2 නිමැවුම් දර්ශන					
පුහුණු වූ සිසුන් සංඛ්‍යාව	358	500	500	500	500
උසස් පුහුණුව සඳහා යොමු වූ සංඛ්‍යාව	18	50	50	50	50
රැකියා අවස්ථා සඳහා යොමු කරන ලද සංඛ්‍යාව	310	425	400	400	400
පුහුණු කරවන්නන් පුහුණු කරවීමේ පාඨමාලා ගණන	3	3	4	4	4
කිෂිපාදන භාණ්ඩවල වටිනාකම (රු.)	6,998,800	7,025,000	7,000,000	7,000,000	7,000,000
වෙළඳපොල දිනාගැනීම සඳහා ප්‍රදර්ශන පැවැත්වීම	1	1	1	1	1
අවිනිවැරදි කළ පුහුණු මධ්‍යස්ථාන ගණන	12	15	15	15	15

එන් ඩබ්ලිව් 224 - කුඩා කර්මාන්ත දෙපාර්තමේන්තුව

වැඩ සටහන - 51 කර්මාන්ත සංවර්ධනය
ව්‍යාපෘතිය - 03 කුඩා කර්මාන්ත උත්තරීය හා සංවර්ධනය
ව්‍යාපෘති පිරිවැය

පිරිවැය	2010 සහය වියදම් රු. '000	2011 ඇස්තමේන්තුව රු. '000	2012 ඇස්තමේන්තුව රු. '000	2013 පුරෝකථනය රු. '000	2014 පුරෝකථනය රු. '000
වෙනත් පුනරාවර්තන වැය	33,941	42,453	43,272	45,436	47,707
පුද්ගල පඩිතඩි	21,951	22,733	23,609	24,789	26,029
වෙනත් පුනරාවර්තන	11,990	19,720	19,663	20,646	21,678
මූල්‍යමය වැය	498	300	300	315	331
ව්‍යාපෘති පිරිවැය	34,439	42,753	43,572	45,751	48,038

වැය විෂය හා මූල්‍යකරණය අනුව ව්‍යාපෘති වියදම්

වැය විෂය	අයිතමය	මූල්‍යකරණය	කාණ්ඩය / වැය විෂය / අයිතම විස්තරය	2010 සහය වියදම් රු. '000	2011 ඇස්තමේන්තුව රු. '000	2012 ඇස්තමේන්තුව රු. '000
			පුනරාවර්තන වියදම්:	33,941	42,453	43,272
			පුද්ගල පඩිතඩි	21,951	22,733	23,609
1001	22		වැටුප් හා වේතන	15,842	16,077	15,994
1002	i	22	අතිකාල	503	700	700
1003	i	22	ජීවන වියදම් දීමනා	5,606	5,796	5,980
1003	ii	22	වෙනත් දීමනා	-	-	775
1005	22		රාජ්‍ය සේවා අර්ථසාධක අරමුදලේ රජයේ දායකය	-	160	160
			ගමන් වියදම්	966	900	900
1101	22		දේශීය	966	900	900
			සැපයීම්	749	1,190	1,306
1201	22		ශ්‍රී ලංකා සහ කාර්යාලයේ අවශ්‍යතා	180	250	250
1202	22		ආන්ධ්‍ය සහ ලිහිහි තෙල්	492	800	825
1203	22		කිල අලුම්	27	30	111
1207	22		වෙනත්	50	110	120
			කඩක්කු වියදම්	2,913	3,450	3,450
1301	22		වාහන	1,221	450	450
1302	22		යන්ත්‍ර සහ යන්ත්‍රෝපකරණ	594	1,000	1,000
1303	22		තොඩ්පැහැසි	1,073	2,000	2,000
1304	22		වෙනත්	25	-	-
			හි විභූමිගත සේවා	501	880	897
1401	22		ප්‍රවාහන	1	5	7
1402	i	22	විදුලි සංදේශ සේවා - කාර්යාලයේ	29	75	75
1403	22		තැපැල් ගාස්තු	-	10	15
1404	i	22	විදුලිය	283	600	600
1404	ii	22	ජලය	84	80	85
1406	22		පළාත් පාලන ආයතන වලට ගෙවනු ලබන වර්ගකම් සහ බදු	9	10	15
1407	22		වෙනත් හි විභූමිගත සේවා	95	100	100
			මාරු කිරීම්	6,821	13,200	13,000
1502	22		විද්‍යාම වැටුප්, විද්‍යාම ගැනීමේ පාරිභෝගික	-	600	-
1507	i	22	සම්මාදම්, දායක මුදල් සහ සාමාජික මුදල් - දේශීය	6,821	12,600	13,000
			වෙනත් පුනරාවර්තන වියදම්	40	100	110
1903	22		නිවාඩු දීමීරිය බලපත්‍ර	30	50	55
1905	22		වෙනත්	10	50	55
			මූල්‍යමය වියදම්:	498	300	300
2001	23		මූල්‍යමය වත්කම්වල පුනරුත්ථාපනය හා වැඩිදියුණු කිරීම	498	-	-
			තොඩ්පැහැසි	498	-	-
2102	23		මූල්‍යමය වත්කම් අත්පත් කර ගැනීම	-	300	300
			ගෘහ හා භූමි, කාර්යාලයේ උපකරණ සහ පුස්තකාල පොත්	-	300	300
			ව්‍යාපෘතියේ මුළු වියදම්:	34,439	42,753	43,572

එන් ඩබ් පී 224 - කුඩා කර්මාන්ත දෙපාර්තමේන්තුව

වැඩ සටහන - 51 කර්මාන්ත සංවර්ධනය
 ව්‍යාපෘතිය - 03 කුඩා කර්මාන්ත උත්සාහය හා සංවර්ධනය
 ව්‍යාපෘති විෂයේ මූල්‍යකරණය

මූල්‍යකරණය	2010 සහය විෂය රු. '000	2011 ඇස්තමේන්තුව රු. '000	2012 ඇස්තමේන්තුව රු. '000
විසර්ජන ප්‍රඥප්තිය			
2.2 පළාත් සහය අරමුදල - සාමූහික ප්‍රදානය සහ පැවරුණු ආදායම්	33,941	42,453	43,272
2.3 පළාත් සහය අරමුදල - උපමාන පාදක ප්‍රදානය සහ අනුරූපිත ප්‍රදානය	498	300	300
මුළු මූල්‍යකරණය	34,439	42,753	43,572

ව්‍යාපෘති සේවා නියුක්ති විස්තරය

කතෘතුර	2010 සහය	2011 ඇස්තමේන්තුව	2012 ඇස්තමේන්තුව
සේව	101	92	89
ජ්‍යෙෂ්ඨ මට්ටම	-	-	-
තෘතීය මට්ටම	-	-	-
ද්විතීය මට්ටම	64	60	55
ප්‍රාථමික මට්ටම	37	32	34
තාවකාලික/අනියම්	-	-	-
ජ්‍යෙෂ්ඨ මට්ටම	-	-	-
තෘතීය මට්ටම	-	-	-
ද්විතීය මට්ටම	-	-	-
ප්‍රාථමික මට්ටම	-	-	-
එකතුව	101	92	89

සෞඛ්‍ය, දේශීය වෛද්‍ය, ක්‍රීඩා හා යෞවන කටයුතු පිළිබඳ පළාත් අමාත්‍යාංශය

මෙහෙවර

වයඹ පළාතේ ජනතාවගේ නිරෝගීතාවය ආරක්ෂා කරදීම සඳහා සෞඛ්‍ය සේවාවන් ප්‍රශස්ත මට්ටමකින් පවත්වා ගැනීමත්, ක්‍රීඩා ක්ෂේත්‍රයේ අභිවෘද්ධිය උසුලා කටයුතු කිරීමත්, වයඹ පළාත තුළ අභිමානවත් විනය ගරුක හරුණු පරපුරක් බිහිකිරීම සඳහා අවශ්‍ය පහසුකම් සලසාදීම අමාත්‍යාංශයේ මෙහෙවර වේ.

ප්‍රධාන කාර්යයන්

ප්‍රධාන අරමුණු සඵල කර ගැනීම සඳහා අවශ්‍ය වන සම්පත් අදාළ ආයතන හා තරුණ පිරිස්වලට සපයාදීම සංවර්ධන වැඩ සටහන් හැඳුනුම් කිරීම, ක්‍රියාත්මක කිරීම, අධීක්ෂණය හා පසු විපරම් කිරීම සියළුම මූල්‍ය, විගණන හා අවසන් ගිණුම් වාර්තා සකස් කිරීම අමාත්‍යාංශ හා අමාත්‍යාංශයට අයත් ආයතනවල කාර්යක්ෂමතාව වර්ධනය කිරීම හා මනා පාලනයක් සඳහා මග පෙන්වීම අමාත්‍යාංශ හා ඒ යටතේ පවතින ආයතනවල මානව සම්පත් කළමනාකරණය

අමාත්‍යාංශය යටතේ පැවැත්වෙන ආයතන දෙපාර්තමේන්තු

පළාත් සෞඛ්‍ය සේවා දෙපාර්තමේන්තුව
පළාත් ආයුර්වේද දෙපාර්තමේන්තුව

ආයතන අනුව වියදම් සාරාංශය

දෙපාර්තමේන්තුව	2010	2011	2012	2013	2014
	සහාය වියදම් රු. '000	ඇස්තමේන්තුව රු. '000	ඇස්තමේන්තුව රු. '000	පුරෝකථනය රු. '000	පුරෝකථනය රු. '000
පුනරාවර්ධනය වියදම්	3,575,520	3,885,593	4,152,309	4,359,924	4,577,921
250 සෞඛ්‍ය, දේශීය වෛද්‍ය, ක්‍රීඩා හා යෞවන කටයුතු පිළිබඳ පළාත් අමාත්‍යවරයා	59,040	52,324	62,120	65,226	68,487
251 සෞඛ්‍ය සේවා දෙපාර්තමේන්තුව	3,315,766	3,564,068	3,837,942	4,029,839	4,231,331
252 ආයුර්වේද දෙපාර්තමේන්තුව	200,714	269,201	252,247	264,859	278,102
මූල්‍ය විෂයදම්	384,538	373,600	416,500	437,325	459,191
250 සෞඛ්‍ය, දේශීය වෛද්‍ය, ක්‍රීඩා හා යෞවන කටයුතු පිළිබඳ පළාත් අමාත්‍යවරයා	371,740	352,600	395,750	415,538	436,314
251 සෞඛ්‍ය සේවා දෙපාර්තමේන්තුව	11,649	20,000	20,000	21,000	22,050
252 ආයුර්වේද දෙපාර්තමේන්තුව	1,149	1,000	750	788	827
මුළු වියදම්	3,960,058	4,259,193	4,568,809	4,797,249	5,037,112
250 සෞඛ්‍ය, දේශීය වෛද්‍ය, ක්‍රීඩා හා යෞවන කටයුතු පිළිබඳ පළාත් අමාත්‍යවරයා	430,780	404,924	457,870	480,764	504,802
251 සෞඛ්‍ය සේවා දෙපාර්තමේන්තුව	3,327,415	3,584,068	3,857,942	4,050,839	4,253,381
252 ආයුර්වේද දෙපාර්තමේන්තුව	201,863	270,201	252,997	265,647	278,929

වැඩ සටහන් අනුව වියදම් සාරාංශය

වැඩ සටහන්	2010	2011	2012	2013	2014
	සහාය වියදම් රු. '000	ඇස්තමේන්තුව රු. '000	ඇස්තමේන්තුව රු. '000	පුරෝකථනය රු. '000	පුරෝකථනය රු. '000
පුනරාවර්ධනය වියදම්	3,575,520	3,885,593	4,152,309	4,359,924	4,577,921
03 පළාත් පරිපාලනය	216,389	238,591	273,595	287,275	301,638
70 රෝහල් සේවාවන්	2,508,960	2,688,625	2,884,952	3,029,200	3,180,660
71 මහජන සෞඛ්‍ය සේවාවන්	632,413	683,983	733,899	770,594	809,124
73 දේශීය වෛද්‍ය සේවාවන්	188,804	256,499	238,990	250,940	263,486
74 පර්යේෂණ හා සංවර්ධන කටයුතු (සෞඛ්‍ය අංශයට සම්බන්ධව)	12,098		1,000	1,050	1,103
90 විනෝද කටයුතු හා ක්‍රීඩා	16,856	17,895	19,873	20,867	21,910
මුළු වියදම්	384,538	373,600	416,500	437,325	459,191
03 පළාත් පරිපාලනය	10,183	12,900	11,950	12,548	13,175
70 රෝහල් සේවාවන්	11,649	20,000	20,000	21,000	22,050
71 මහජන සෞඛ්‍ය සේවාවන්					
73 දේශීය වෛද්‍ය සේවාවන්	441	700	550	578	606
74 පර්යේෂණ හා සංවර්ධන කටයුතු (සෞඛ්‍ය අංශයට සම්බන්ධව)	352,303	325,000	332,000	348,600	366,030
90 විනෝද කටයුතු හා ක්‍රීඩා	9,962	15,000	52,000	54,600	57,330
මුළු වියදම්	3,960,058	4,259,193	4,568,809	4,797,249	5,037,112
03 පළාත් පරිපාලනය	226,572	251,491	285,545	299,822	314,813
70 රෝහල් සේවාවන්	2,520,609	2,708,625	2,904,952	3,050,200	3,202,710
71 මහජන සෞඛ්‍ය සේවාවන්	632,413	683,983	733,899	770,594	809,124
73 දේශීය වෛද්‍ය සේවාවන්	189,245	257,199	239,540	251,517	264,093
74 පර්යේෂණ හා සංවර්ධන කටයුතු (සෞඛ්‍ය අංශයට සම්බන්ධව)	364,401	325,000	333,000	349,650	367,133
90 විනෝද කටයුතු හා ක්‍රීඩා	26,818	32,895	71,873	75,467	79,240

සෞඛ්‍ය, දේශීය වෛද්‍ය, ක්‍රීඩා හා සෞචන කටයුතු පිළිබඳ පළාත් අමාත්‍යාංශය

කා-සේවය අනුව වියදම් සාරාංශය

කා-සේවය	2010	2011	2012
	සහය වියදම් රු. '000	ඇස්තමේන්තුව රු. '000	ඇස්තමේන්තුව රු. '000
ප්‍රසාරවිකසන වියදම්	3,575,520	3,885,893	4,152,309
පුද්ගල පවිතරී	2,973,091	3,174,817	3,361,719
තමන් වියදම්	71,643	91,956	101,930
සැපයීම්	257,813	287,900	320,645
කඩක්කු වියදම්	58,748	84,820	94,380
නිවිසුම්ගත සේවා	212,975	241,785	269,055
මාරු කිරීම්			
වෙනත් පුනරාවර්තන වියදම්	1,250	4,315	4,580
මූල්‍යමය වියදම්	384,538	373,600	416,500
මූල්‍යමය වත්කම්වල පුනරුත්ථාපනය හා වැඩිදියුණු කිරීම	49,543	78,000	76,000
මූල්‍යමය වත්කම් අත්පත් කරගැනීම	334,995	295,600	340,500
මුළු වියදම්	3,960,058	4,259,493	4,568,809

මූල්‍යකරණය	2010	2011	2012
	සහය වියදම් රු. '000	ඇස්තමේන්තුව රු. '000	ඇස්තමේන්තුව රු. '000
විසර්ජන ප්‍රදානනීය			
22 පළාත් සභා අරමුදල - සාමූහික ප්‍රදානය සහ පැවරුණු ආදායම්	3,563,422	3,885,593	4,151,309
23 පළාත් සභා අරමුදල - උපමාන පාදක ප්‍රදානය සහ අනුරූපීක ප්‍රදානය	22,273	33,600	32,500
24 පළාත් සභා අරමුදල - පළාත් නිශ්චිත සංවර්ධන ප්‍රදානය	252,992	340,000	380,000
26 පළාත් සභා අරමුදල - ලෝක බැංකු ආධාර යටතේ වන ප්‍රදානය	121,371		5,000
මුළු මූල්‍යකරණය	3,960,058	4,259,193	4,568,809

එන් ඩබ්ලිව් 230 - සෞඛ්‍ය, දේශීය වෛද්‍ය, ක්‍රීඩා හා සෞඛ්‍ය කටයුතු විවිධ පළාත් අමාත්‍යවරයා

අත්තිකාරම් ගිණුම්

	2010 සහ වියදම් රු. '000	2011 ඇස්තමේන්තුව රු. '000	2012 ඇස්තමේන්තුව රු. '000
පළාත් රාජ්‍ය නිලධාරීන්ට අත්තිකාරම්			
උපරිම වියදම් සීමාව	5,338	8,000	8,000
අවම ලැබීම් සීමාව	3,936	3,000	3,000
උපරිම හර සේම සීමාව	15,870	25,000	25,000

වැඩි සටහන් සහ ව්‍යාපෘති අනුව වියදම් සාරාංශය

වැඩි සටහන් / ව්‍යාපෘති නාමය	2010 සහ වියදම් රු. '000	2011 ඇස්තමේන්තුව රු. '000	2012 ඇස්තමේන්තුව රු. '000	2013 පුරෝකථනය රු. '000	2014 පුරෝකථනය රු. '000
සුනුබුරුව වියදම්	59,040	82,324	62,120	65,226	68,487
03 පළාත් පරිපාලනය	30,086	34,429	41,247	43,309	45,475
01 සාමාන්‍ය පරිපාලනය - අමාත්‍යවරයා සහ පොදු කාර්ය මණ්ඩලය	9,923	12,190	14,377	15,096	15,851
02 සාමාන්‍ය පරිපාලනය - අමාත්‍යාංශ පරිපාලනය	20,163	22,239	26,870	28,214	29,624
74 පර්යේෂණ හා සංවර්ධන කටයුතු (සෞඛ්‍ය අංශයට සම්බන්ධව)	12,098	-	1,000	1,050	1,103
03 පළාත් නිශ්චිත සංවර්ධන යෝජනා ක්‍රියාත්මක කිරීම - සෞඛ්‍ය	-	-	-	-	-
04 පළාත් නිශ්චිත සංවර්ධන යෝජනා ක්‍රියාත්මක කිරීම - දේශීය වෛද්‍ය	-	-	-	-	-
05 ලෝක බැංකු අධාර යටතේ සෞඛ්‍ය අංශයේ සංවර්ධන වැඩ	12,098	-	1,000	1,050	1,103
90 විනෝද කටයුතු හා ක්‍රීඩා	16,856	17,895	19,873	20,867	21,910
03 ක්‍රීඩා ප්‍රවර්ධනය හා සංවර්ධනය	16,856	17,895	19,873	20,867	21,910
මුලධන වියදම්	371,740	352,600	395,750	415,538	436,314
03 පළාත් පරිපාලනය	9,475	12,600	11,750	12,338	12,954
01 සාමාන්‍ය පරිපාලනය - අමාත්‍යවරයා සහ පොදු කාර්ය මණ්ඩලය	-	-	-	-	-
02 සාමාන්‍ය පරිපාලනය - අමාත්‍යාංශ පරිපාලනය	9,475	12,600	11,750	12,338	12,954
74 පර්යේෂණ හා සංවර්ධන කටයුතු (සෞඛ්‍ය අංශයට සම්බන්ධව)	352,303	325,000	332,000	348,600	366,030
03 පළාත් නිශ්චිත සංවර්ධන යෝජනා ක්‍රියාත්මක කිරීම - සෞඛ්‍ය	229,078	300,000	300,000	315,000	330,750
04 පළාත් නිශ්චිත සංවර්ධන යෝජනා ක්‍රියාත්මක කිරීම - දේශීය වෛද්‍ය	13,952	25,000	28,000	29,400	30,870
05 ලෝක බැංකු අධාර යටතේ සෞඛ්‍ය අංශයේ සංවර්ධන වැඩ	109,273	-	4,000	4,200	4,410
90 විනෝද කටයුතු හා ක්‍රීඩා	9,962	15,000	52,000	54,600	57,330
03 ක්‍රීඩා ප්‍රවර්ධනය හා සංවර්ධනය	9,962	15,000	52,000	54,600	57,330
මුළු වියදම්	430,780	404,924	457,870	480,764	504,802
03 පළාත් පරිපාලනය	39,561	47,029	52,997	55,647	58,429
01 සාමාන්‍ය පරිපාලනය - අමාත්‍යවරයා සහ පොදු කාර්ය මණ්ඩලය	9,923	12,190	14,377	15,096	15,851
02 සාමාන්‍ය පරිපාලනය - අමාත්‍යාංශ පරිපාලනය	29,638	34,839	38,620	40,551	42,579
74 පර්යේෂණ හා සංවර්ධන කටයුතු (සෞඛ්‍ය අංශයට සම්බන්ධව)	364,401	325,000	333,000	349,650	367,133
03 පළාත් නිශ්චිත සංවර්ධන යෝජනා ක්‍රියාත්මක කිරීම - සෞඛ්‍ය	229,078	300,000	300,000	315,000	330,750
04 පළාත් නිශ්චිත සංවර්ධන යෝජනා ක්‍රියාත්මක කිරීම - දේශීය වෛද්‍ය	13,952	25,000	28,000	29,400	30,870
05 ලෝක බැංකු අධාර යටතේ සෞඛ්‍ය අංශයේ සංවර්ධන වැඩ	121,371	-	5,000	5,250	5,513
90 විනෝද කටයුතු හා ක්‍රීඩා	26,818	32,895	71,873	75,467	79,240
03 ක්‍රීඩා ප්‍රවර්ධනය හා සංවර්ධනය	26,818	32,895	71,873	75,467	79,240

එන් ඩබ් සී 230 - සෞඛ්‍ය, දේශීය වෛද්‍ය, ක්‍රීඩා හා යෞවන කටයුතු පිළිබඳ පළාත් අමාත්‍යවරයා

කාණ්ඩය අනුව වියදම් ආරාමය

කාණ්ඩය	2010	2011	2012
	සහාය වියදම් රු. '000	ඇස්තමේන්තුව රු. '000	ඇස්තමේන්තුව රු. '000
ප්‍රකාරාධිකාරී වියදම්	59,040	52,324	62,120
පුද්ගල පවිසඬි	32,686	34,238	38,075
ගමන් වියදම්	2,368	2,956	3,250
සැපයීම්	16,793	6,180	8,265
කඩයකු වියදම්	3,713	4,330	6,590
ගිවිසුම්ගත සේවා	3,317	4,245	5,525
මාරු කිරීම්	-	-	-
වෙනත් ප්‍රකාරාධිකාරී වියදම්	163	375	415
මූල්‍යමය වියදම්	371,740	352,600	395,750
මූල්‍යමය වත්කම්වල ප්‍රකාරාධිකාරීතාව හා වැඩිදියුණු කිරීම	37,485	58,000	56,000
මූල්‍යමය වත්කම් අත්පත් කරගැනීම	334,255	294,600	339,750
මුළු වියදම්	430,780	404,924	457,870

මූල්‍යකරණය	2010	2011	2012
	සහාය වියදම් රු. '000	ඇස්තමේන්තුව රු. '000	ඇස්තමේන්තුව රු. '000
විකේන්ද්‍රීය ප්‍රදානය			
22 පළාත් සභා අරමුදල - සාමූහික ප්‍රදානය සහ පැවරුණු ආදායම්	46,942	52,324	61,120
23 පළාත් සභා අරමුදල - උපමාන පාදක ප්‍රදානය සහ අනුරූපීන ප්‍රදානය	9,475	12,600	11,750
24 පළාත් සභා අරමුදල - පළාත් ජීවිත සංවර්ධන ප්‍රදානය	252,992	340,000	380,000
26 පළාත් සභා අරමුදල - ලෝක බැංකු ආධාර යටතේ වන ප්‍රදානය	121,371	-	5,000
මුළු මූල්‍යකරණය	430,780	404,924	457,870

ශීර්ෂ සේවා නියුක්ති විස්තරය

තනතුර	2010	2011	2012
	සහාය	ඇස්තමේන්තුව	ඇස්තමේන්තුව
ස්ථීර	115	113	115
ජ්‍යෙෂ්ඨ මට්ටම	7	7	7
තෘතීය මට්ටම	5	4	5
ද්විතීය මට්ටම	86	85	86
ප්‍රාථමික මට්ටම	17	17	17
තාවකාලික/අතීයම්			
ජ්‍යෙෂ්ඨ මට්ටම	-	-	-
තෘතීය මට්ටම	-	-	-
ද්විතීය මට්ටම	-	-	-
ප්‍රාථමික මට්ටම	-	-	-
එකතුව	115	113	115

වැඩ සටහන - 03 පළාත් පරිපාලනය

ව්‍යාපෘතිය - 01 සාමාන්‍ය පරිපාලනය - අමාත්‍යවරයා සහ පෞද්ගලික කාර්ය මණ්ඩලය

ව්‍යාපෘති විස්තරය

ව්‍යාපෘති අරමුණු

වයඹ පළාත තුළ සෞඛ්‍ය සංවර්ධන ක්‍රියාවලියක් මැනවින් ඉටු කිරීම

කාර්ය ලැයිස්තුව

1. වයඹ පළාත තුළ සෞඛ්‍ය සංවර්ධන ක්‍රියාවලියක් ආරම්භ කිරීම හා පවත්වාගෙන යාම
2. සංවර්ධන වැඩ සටහන් අධීක්ෂණය

	සහය 2010	ඇස්තමේන්තුව 2011	ඇස්තමේන්තුව 2012	පුරෝකථනය 2013	පුරෝකථනය 2014
1 කාර්ය මණ්ඩල යෙදවුම්	11	11	11	11	11
2 නිමැවුම් දර්ශක					
ප්‍රගති සමාලෝචන රැස්වීම්	16	16	24	24	24
ක්ෂේත්‍ර අධීක්ෂණ වාර්තා	35	35	40	40	40

ව්‍යාපෘති පිරිවැය

පිරිවැය	2010 සහය වියදම් රු. '000	2011 ඇස්තමේන්තුව රු. '000	2012 ඇස්තමේන්තුව රු. '000	2013 පුරෝකථනය රු. '000	2014 පුරෝකථනය රු. '000
වෙනත් පුනරාවර්තන වැය	9,923	12,190	14,377	15,096	15,851
පුද්ගල පවිතරී	3,904	4,020	4,122	4,328	4,545
වෙනත් පුනරාවර්තන	6,019	8,170	10,255	10,768	11,306
මූලධන වැය	-	-	-	-	-
ව්‍යාපෘති පිරිවැය	9,923	12,190	14,377	15,096	15,851

එන් ඩබ් පී 230 - සෞඛ්‍ය, දේශීය වෛද්‍ය, ක්‍රීඩා හා යෞවන කටයුතු පිළිබඳ පළාත් අමාත්‍යවරයා

වැඩ සටහන - 03 පළාත් පරිපාලනය

ව්‍යාපෘතිය - 01 සාමාන්‍ය පරිපාලනය - අමාත්‍යවරයා සහ පෞද්ගලික කාර්ය මණ්ඩලය

වැය විෂය හා මූල්‍යකරණය අනුව ව්‍යාපෘති වියදම්

වැය විෂය	අඩුකම	මූල්‍යකරණය	කාණ්ඩය / වැය විෂය / අයිතම විස්තරය	2010 සහාය වියදම් රු. '000	2011 ඇස්තමේන්තුව රු. '000	2012 ඇස්තමේන්තුව රු. '000
			පුනරාවර්තන වියදම්	9,923	12,190	14,377
			පුද්ගල පවිතරී	3,904	4,020	4,122
1001		22	වැටුප් හා වේතන	2,731	2,654	2,654
1002	i	22	අතිපාල	447	540	660
1002	ii	22	නිවාඩු දීම වැටුප්	5	160	-
1003	i	22	ඵවන වියදම් දීමනා	685	630	772
1003	ii	22	වෙනත් දීමනා	36	36	36
			ගමන් වියදම්	390	600	600
1101		22	දේශීය	390	600	600
			භූමිමි	2,592	3,275	3,885
1201		22	ලිපි ද්‍රව්‍ය සහ කාර්යාලයේ අවශ්‍යතා	274	350	450
1202		22	ඉන්ධන සහ ලිපි සැපයීම	2,310	2,800	3,200
1203		22	නිල ඇඳුම්	8	25	35
1207		22	වෙනත්	-	100	200
			කඩක්කු වියදම්	2,094	2,780	3,830
1301		22	වාහන	2,017	2,500	3,500
1302		22	යන්ත්‍ර සහ යන්ත්‍රෝපකරණ	54	175	225
1303		22	ගොඩනැගිලි	23	105	105
			ගිවිසුම්ගත සේවා	789	1,225	1,625
1402	i	22	විදුලි සංදේශ සේවා - කාර්යාලය	352	525	350
1402	ii	22	විදුලි සංදේශ සේවා - නිවාස	(8)	-	350
1403		22	කැපුම් ගාස්තු	-	100	125
1404	i	22	විදුලිය	-	125	200
1405	i	22	බදු කුලී හා කුලී ගාස්තු - ගොඩනැගිලි	300	375	400
1407		22	වෙනත් ගිවිසුම්ගත සේවා	145	100	200
			වෙනත් පුනරාවර්තන වියදම්	154	290	315
1903		22	නිවාඩු දීමේ බලපත්‍ර	-	15	15
1905		22	වෙනත්	154	275	300
			මූල්‍යකරණය	-	-	-
			ව්‍යාපෘතියේ මුළු වියදම්	9,923	12,190	14,377

ව්‍යාපෘති වියදම් මූල්‍යකරණය

මූල්‍යකරණය	2010 සහාය වියදම් රු. '000	2011 ඇස්තමේන්තුව රු. '000	2012 ඇස්තමේන්තුව රු. '000
විසර්ජන ප්‍රයෝජනීය 22 පළාත් සභා අරමුදල - සාමූහික ප්‍රදානය සහ පැවරුණු ආදායම්	9,923	12,190	14,377
මුළු මූල්‍යකරණය	9,923	12,190	14,377

එන් ඩබ් පී 230 - සෞඛ්‍ය, දේශීය වෛද්‍ය, ක්‍රීඩා හා සෞචන කටයුතු පිළිබඳ පළාත් අමාත්‍යවරයා

වැඩ සටහන - 03 පළාත් පරිපාලනය

ව්‍යාපෘතිය - 01 සාමාන්‍ය පරිපාලනය - අමාත්‍යවරයා සහ පෞද්ගලික කාර්ය මණ්ඩලය

ව්‍යාපෘති සේවා නියුක්ති විස්තරය

කතෘ	2010 සහ	2011 ඇස්තමේන්තුව	2012 ඇස්තමේන්තුව
ස්ථිර	11	11	11
ජ්‍යෙෂ්ඨ මට්ටම	1	1	1
තෘතීය මට්ටම	3	3	3
ද්විතීය මට්ටම	3	3	3
ප්‍රාථමික මට්ටම	4	4	4
තාවකාලික/අනියම්	-	-	-
ජ්‍යෙෂ්ඨ මට්ටම	-	-	-
තෘතීය මට්ටම	-	-	-
ද්විතීය මට්ටම	-	-	-
ප්‍රාථමික මට්ටම	-	-	-
එකතුව	11	11	11

වැඩ සටහන - 03 පළාත් පරිපාලනය

ව්‍යාපෘතිය - 02 සාමාන්‍ය පරිපාලනය - අමාත්‍යාංශ පරිපාලනය

ව්‍යාපෘති විස්තරය

ව්‍යාපෘති අරමුණු

වයඹ පළාත තුළ සංවර්ධන ක්‍රියාදාමයන් ආරම්භ කිරීම හා මැනවින් පවත්වාගෙන යාම සංවර්ධන ක්‍රියාදාමය සඳහා භාවිතයට ගන්නා භෞතික හා මානව සම්පත් අත්පත් කර ගැනීම, වැඩි දියුණු කිරීම හා ආරක්ෂා කිරීම කාර්යක්ෂම මහජන සේවයක් ඉටු කිරීම සඳහා අමාත්‍යාංශය යටතට ගැනෙන ආයතනවල අධීක්ෂණය හා මහ පෙත්වීම

කාර්ය ලැයිස්තුව

1. වයඹ පළාත තුළ සංවර්ධන වැඩ සටහන් සැලසුම් කිරීම, සංවිධානය කිරීම හා ක්‍රියාත්මක කිරීම
2. සංවර්ධන වැඩ සටහන් අධීක්ෂණය හා මහ පෙත්වීම
3. මානව හා භෞතික සම්පත් අත්පත් කර ගැනීම, වැඩි දියුණු කිරීම හා ආරක්ෂා කිරීම
4. අමාත්‍යාංශයට අදාළ ආයතනවලට මහ පෙත්වීම හා අධීක්ෂණය
5. වාර්ෂික ඇස්තමේන්තු පිළියෙල කිරීම
6. මූල්‍ය වාර්තා, විසර්ජන ගිණුම හා අත්තිකාරම් ගිණුම් පිළියෙල කිරීම

	සහ 2010	ඇස්තමේන්තුව 2011	ඇස්තමේන්තුව 2012	පුරෝකථනය 2013	පුරෝකථනය 2014
1 කාර්ය මණ්ඩල යෙදවුම්	47	45	47	50	50
2 නිමැවුම් දර්ශක					
ඉදිරිපත් කළ විසර්ජන ගිණුම්	1	1	1	1	1
ඉදිරිපත් කළ අත්තිකාරම් "බී" අවසන් ගිණුම්	1	1	1	1	1
පිළිතුරු සැපයූ විගණන විමසුම් සංඛ්‍යාව	3	5	3	2	1
පවත්වාගෙන යන ලිපි ගොනු සංඛ්‍යාව	1,200	1,250	1,200	1,200	1,200
පවත්වාගෙන යන ලද පෞද්ගලික ලිපි ගොනු සංඛ්‍යාව	107	107	107	107	107
අත්තිකාරම් "බී" ගිණුමෙන් ණය ලබාගත් සංඛ්‍යාව	47	57	57	57	57

චන් ඩබ්ලිව් 230 - සෞඛ්‍ය, දේශීය වෛද්‍ය, ක්‍රීඩා හා යෞවන කටයුතු පිළිබඳ පළාත් අමාත්‍යවරයා

වැඩ සටහන - 03 පළාත් පරිපාලනය
ව්‍යාපෘතිය - 02 සාමාන්‍ය පරිපාලනය - අමාත්‍යාංශ පරිපාලනය

ව්‍යාපෘති පිරිවැය

පිරිවැය	2010 සහය වියදම රු. '000	2011 ඇස්තමේන්තුව රු. '000	2012 ඇස්තමේන්තුව රු. '000	2013 ප්‍රයෝජනවත්කම රු. '000	2014 ප්‍රයෝජනවත්කම රු. '000
වෙනත් පුනරාවර්තන වැය	20,163	22,239	26,870	28,214	29,624
පුද්ගල පඩිනඩි	14,166	15,148	17,320	18,186	19,095
වෙනත් පුනරාවර්තන	5,997	7,091	9,550	10,028	10,529
මූල්‍යමය වැය	9,475	12,600	11,750	12,338	12,954
ව්‍යාපෘති පිරිවැය	29,638	34,839	38,620	40,551	42,579

වැය විෂය හා මූල්‍යකරණය අනුව ව්‍යාපෘති වියදම්

වැය විෂය	අවකාශ	මූල්‍යකරණය	සාංගෘහික / වැය විෂය / අයිතම විස්තරය	2010 සහය වියදම රු. '000	2011 ඇස්තමේන්තුව රු. '000	2012 ඇස්තමේන්තුව රු. '000
			පුනරාවර්තන වියදම්	20,163	22,239	26,870
			පුද්ගල පඩිනඩි	14,166	15,148	17,320
1001		22	වැටුප් හා වෙනක	10,100	10,377	11,358
1002	i	22	අතිනාල	766	1,000	1,821
1002	ii	22	නිවාඩු දින වැටුප්	134	750	200
1003	i	22	ඵවන වියදම් දීමනා	2,932	2,835	3,299
1003	ii	22	වෙනත් දීමනා	234	186	642
			තමන් වියදම්	560	656	750
1101		22	දේශීය	560	656	750
			ඥාපයීම්	1,370	2,085	2,390
1201		22	ලිපි ද්‍රව්‍ය සහ කාර්යාලයේ අවශ්‍යතා	651	650	750
1202		22	ඉන්විට්‍රා සහ ලිපිනි කෙල්	691	1,400	1,600
1203		22	නිල ඇඳුම්	28	35	40
			තාවක්කු වියදම්	1,619	1,500	2,700
1301		22	වාහන	1,346	800	2,000
1302		22	යන්ත්‍ර සහ යන්ත්‍රෝපකරණ	189	300	300
1303		22	ගොඩනැගිලි	84	400	400
			සිවිසුම්ගත සේවා	2,439	2,800	3,650
1402	i	22	විදුලි සංදේශ සේවා - කාර්යාලයේ	504	500	600
1402	ii	22	විදුලි සංදේශ සේවා - නිවාස	-	150	200
1403		22	තැපැල් ගාස්තු	3	250	350
1404	i	22	විදුලිය	957	850	950
1404	ii	22	ජලය	-	300	350
1405	i	22	බදු කුලී හා කුලී ගාස්තු - ගොඩනැගිලි	540	250	600
1407		22	වෙනත් සිවිසුම්ගත සේවා	435	500	600
			වෙනත් පුනරාවර්තන වියදම්	9	50	60
1903		22	නිවාඩු දීමීරය බලපත්‍ර	9	50	60
			මූල්‍යමය වියදම්	9,475	12,600	11,750
			මූල්‍යමය වත්කම්වල පුනරුත්ථාපනය හා වැඩිදියුණු කිරීම	9,175	12,000	11,000
2004		23	වෙනත් මූල්‍යමය වත්කම්	9,175	12,000	11,000
			මූල්‍යමය වත්කම් අත්පත් කර ගැනීම	300	600	750
2102		23	ගෘහ සාංගෘහික, කාර්යාලයේ උපකරණ සහ පුස්තකාල පොත්	300	600	750
			ව්‍යාපෘතිමය මුළු වියදම්	29,638	34,839	38,620

එන් ඩබ් පී 230 - සෞඛ්‍ය, දේශීය වෛද්‍ය, ක්‍රීඩා හා යෞවන කටයුතු පිළිබඳ පළාත් අමාත්‍යවරයා

වැඩ සටහන - 03 පළාත් පරිපාලනය
 ව්‍යාපෘතිය - 02 සාමාන්‍ය පරිපාලනය - අමාත්‍යාංශ පරිපාලනය
 ව්‍යාපෘති විෂය මූල්‍යකරණය

මූල්‍යකරණය	2010 සහාය විෂය මුදල රු. '000	2011 ඇස්තමේන්තුව රු. '000	2012 ඇස්තමේන්තුව රු. '000
විසර්ජන ප්‍රභේදන			
22 පළාත් සභා අරමුදල - සාමූහික ප්‍රදානය සහ පැවරුණු ආදායම්	20,163	22,239	26,870
23 පළාත් සභා අරමුදල - උපමාන පාදක ප්‍රදානය සහ අනුරූපීක ප්‍රදානය	9,475	12,600	11,750
මුළු මූල්‍යකරණය	29,638	34,839	38,620

230-03-02

ව්‍යාපෘති සේවා නියුක්ති විස්තරය

තනතුර	2010 සහාය	2011 ඇස්තමේන්තුව	2012 ඇස්තමේන්තුව
ස්ථිර	47	45	47
ජ්‍යෙෂ්ඨ මට්ටම	5	5	5
තාක්ෂණික මට්ටම	2	1	2
ද්විතීයික මට්ටම	30	29	30
ප්‍රාථමික මට්ටම	10	10	10
තාවකාලික/අනියම්	-	-	-
ජ්‍යෙෂ්ඨ මට්ටම	-	-	-
තාක්ෂණික මට්ටම	-	-	-
ද්විතීයික මට්ටම	-	-	-
ප්‍රාථමික මට්ටම	-	-	-
එකතුව	47	45	47

වැඩ සටහන - 74 පර්යේෂණ හා සංවර්ධන (සෞඛ්‍ය අංශයට සම්බන්ධව)
 ව්‍යාපෘතිය - 03 පළාත් නිශ්චිත සංවර්ධන යෝජනා ක්‍රියාත්මක කිරීම - සෞඛ්‍ය

ව්‍යාපෘති විස්තරය

ව්‍යාපෘති අරමුණු

රජයෙන් ලැබෙන ප්‍රදානයක් හෙයින් උපරිම ප්‍රයෝජන ලබා ගනිමින් වයඹ පළාත් ජනතාවගේ සුඛ සිද්ධිය ඇති කිරීම
 සෞඛ්‍ය සේවාව නංවාලීමට අවශ්‍ය සියළුම ගවිතල පහසුකම් වර්ධනය කිරීම

කාර්ය ලැයිස්තුව

1. සෞඛ්‍ය සේවාව ප්‍රශස්ත මට්ටමකට නංවාලීම සඳහා අවශ්‍ය ඉඩම්, ගොඩනැගිලි, වහන හා වෛද්‍ය පහසුකම් සම්පාදනය
2. වෛද්‍ය උපකරණ වැනි භෞතික සම්පත් සම්පාදනය හා පවත්වාගෙන යාම

	සහාය 2010	ඇස්තමේන්තුව 2011	ඇස්තමේන්තුව 2012	පුරෝකථනය 2013	පුරෝකථනය 2014
1 කාර්ය මණ්ඩල සෙදවුම්	-	-	-	-	-
2 නිමැවුම් දර්ශක					
ගොඩනැගිලි ඉදිකිරීම්(සංඛ්‍යාව)	68	48	52	57	63
ගොඩනැගිලි අවසරලියා කිරීම්(සංඛ්‍යාව)	40	24	48	55	60
මිලදී ගත් වාහන සංඛ්‍යාව	-	2	4	4	5
මිලදී ගත් වෛද්‍ය උපකරණ සංඛ්‍යාව	30	35	39	43	45
3. ප්‍රතිඵල දර්ශක					
රෝගීන් සඳහා ඉඩකඩ වැඩිවීමේ ප්‍රමාණය	20%	22%	25%	27%	28%
අවසන් එකතු වූ ඇදුන් ප්‍රමාණය	4%	6%	8%	10%	11%
වෛද්‍ය සේවාවන් පුළුල් වීම	15%	17%	19%	23%	24%
4. කාර්යක්ෂමතා දර්ශක					
රෝගී ඇදුන් සංඛ්‍යාව රෝගීන්ගේ ප්‍රතිභාවයක් ලෙස	82%	83%	84%	86%	87%
අත්‍යන්තර හා බාහිර රෝගීන් සඳහා පොදු පහසුකම් වැඩිවීම	25%	30%	35%	40%	42%

එක් ඛම් පී 230 - සෞඛ්‍ය, දේශීය වෛද්‍ය, ක්‍රීඩා හා යෞවන කටයුතු පිළිබඳ පළාත් අමාත්‍යවරයා

වැඩ සටහන - 74 පර්යේෂණ හා සංවර්ධන (සෞඛ්‍ය අංශයට සම්බන්ධව)
 ව්‍යාපෘතිය - 03 පළාත් නිශ්චිත සංවර්ධන සේව්‍ය ක්‍රියාත්මක කිරීම - සෞඛ්‍ය

ව්‍යාපෘති පිරිවැය

පිරිවැය	2010 සත්‍ය වියදම් රු. '000	2011 ඇස්තමේන්තුව රු. '000	2012 ඇස්තමේන්තුව රු. '000	2013 ප්‍රරෝකිතය රු. '000	2014 ප්‍රරෝකිතය රු. '000
වෙනත් පුනරාවර්තන වැය පුද්ගල පහිතවී වෙනත් පුනරාවර්තන	-	-	-	-	-
මූලධන වැය	229,078	300,000	300,000	315,000	330,750
ව්‍යාපෘති පිරිවැය	229,078	300,000	300,000	315,000	330,750

වැය විෂය හා මූල්‍යකරණය අනුව ව්‍යාපෘති වියදම්

වැය විෂය	අයිතමය	මූල්‍යකරණය	කාණ්ඩය / වැය විෂය / අයිතම විස්තරය	2010 සත්‍ය වියදම් රු. '000	2011 ඇස්තමේන්තුව රු. '000	2012 ඇස්තමේන්තුව රු. '000
			පුනරාවර්තන වියදම්	-	-	-
			මූලධන වියදම්	229,078	300,000	300,000
			මූලධන වත්කම්වල පුනරුත්ථාපනය හා වැඩිදියුණු කිරීම			
			ගොඩනැගිලි	18,252	40,000	45,000
			මූලධන වත්කම් අත්පත් කර ගැනීම	210,826	260,000	255,000
2101	24		වාහන	-	30,000	20,000
2102	24		තෘණ ගාණ්ඩ, කාර්යාලයේ උපකරණ සහ පුස්තකාල පොත්	4,647	5,000	15,000
2103	24		යන්ත්‍ර	25,365	15,000	45,000
2104	24		ගොඩනැගිලි	145,756	170,000	115,000
2106	24		වෙනත්	35,058	40,000	60,000
			ව්‍යාපෘතියේ මුළු වියදම්	229,078	300,000	300,000

ව්‍යාපෘති වියදම් මූල්‍යකරණය

මූල්‍යකරණය	2010 සත්‍ය වියදම් රු. '000	2011 ඇස්තමේන්තුව රු. '000	2012 ඇස්තමේන්තුව රු. '000
විසර්ජන ප්‍රඥප්තිය			
24 පළාත් සභා අරමුදල - පළාත් නිශ්චිත සංවර්ධන ප්‍රදානය	229,078	300,000	300,000
මුළු මූල්‍යකරණය	229,078	300,000	300,000

එන් ඩබ් පී 230 - සෞඛ්‍ය, දේශීය වෛද්‍ය, ක්‍රීඩා හා යෞවන කටයුතු පිළිබඳ පළාත් අමාත්‍යවරයා

වැඩ සටහන - 74 පර්යේෂණ හා සංවර්ධන (සෞඛ්‍ය අංශයට සම්බන්ධව)
 ව්‍යාපෘතිය - 04 පළාත් කිසිවික සංවර්ධන යෝජනා ක්‍රියාත්මක කිරීම - ආයුර්වේද

ව්‍යාපෘති විස්තරය

ව්‍යාපෘති අරමුණු

රජයේ උදව්‍ය ප්‍රදානයන්ගෙන් උපරිම ප්‍රයෝජනය ලබා ගනිමින් වසම් පළාත් ජනතාවගේ සුබසිද්ධිය සඳහා වන අරමුණු ඉටු කර ගත හැකි වන පරිදි දේශීය වෛද්‍ය සේවාව නංවාලීමට අවශ්‍ය කටයුතු සැලසීම

කාර්ය ලැයිස්තුව

1. දේශීය වෛද්‍ය සේවාව ඉහළ මට්ටමකට නංවාලීම සඳහා අවශ්‍ය ඉඩම්, ගොඩනැගිලි, වාහන හා උපකරණ වැනි භෞතික සම්පත් සම්පාදනය හා පවත්වා ගෙන යාම

	සහය 2010	ඇස්තමේන්තුව 2011	ඇස්තමේන්තුව 2012	පුරෝකථනය 2013	පුරෝකථනය 2014
1 කාර්ය මණ්ඩල යෙදවුම්	-	-	-	-	-
2 කිමැවුම් දර්ශක					
ගොඩනැගිලි ඉදිකිරීම්	5	8	10	11	12
ගොඩනැගිලි අවිනවැවියා සංඛ්‍යාව	1	1	2	4	6
මිලදී ගත් වාහන සංඛ්‍යාව	-	2	-	24	-
මිලදී ගත් වෛද්‍ය උපකරණ සංඛ්‍යාව	-	-	5	6	8
3. ප්‍රතිඵල දර්ශක					
රෝගීන් සඳහා ඉඩකඩ වැඩිවීමේ ප්‍රමාණය	10%	14%	16%	18%	20%
අවිනව ඵලදායී ඇදුන් ප්‍රමාණය	8%	10%	15%	17%	19%
වෛද්‍ය සේවාව පුළුල්වීම	15%	18%	20%	23%	25%
4. කාර්යක්ෂමතා දර්ශක					
රෝගී ඇදුන් සංඛ්‍යාව/රෝගීන්ගෙන්	88%	92%	95%	95%	96%
අභ්‍යන්තර හා බාහිර රෝගීන් සඳහා පොදු පහසුකම් වැඩිවීම	15%	17%	19%	21%	22%

ව්‍යාපෘති පිරිවැය

පිරිවැය	2010	2011	2012	2013	2014
	සහය වියදම රු. '000	ඇස්තමේන්තුව රු. '000	ඇස්තමේන්තුව රු. '000	පුරෝකථනය රු. '000	පුරෝකථනය රු. '000
වෙනත් පුනරාවර්තන වැය	-	-	-	-	-
පුද්ගල පඩිකඩ	-	-	-	-	-
වෙනත් පුනරාවර්තන	-	-	-	-	-
මූලධන වැය	13,952	25,000	28,000	29,400	30,870
ව්‍යාපෘති පිරිවැය	13,952	25,000	28,000	29,400	30,870

එක් බිම් පි 230 - සෞඛ්‍ය, දේශීය වෛද්‍ය, ක්‍රීඩා හා සෞචන කටයුතු පිළිබඳ පළාත් අමාත්‍යවරයා

වැඩ සටහන - 74 පර්යේෂණ හා සංවර්ධන (සෞඛ්‍ය අංශයට සම්බන්ධව)
 ව්‍යාපෘතිය - 04 පළාත් නිශ්චිත සංවර්ධන යෝජනා ක්‍රියාත්මක කිරීම - ආයුර්වේද
 වැය විෂය හා මූල්‍යකරණය අනුව ව්‍යාපෘති විස්තර

වැය විෂය	අයිතමය	මූල්‍යකරණය	කාණ්ඩය / වැය විෂය / අයිතම විස්තරය	2010 සහන විද්‍යම රු. '000	2011 ඇස්තමේන්තුව රු. '000	2012 ඇස්තමේන්තුව රු. '000
			පුනරාවර්තන විස්තරය	-	-	-
			මූලධන විස්තරය	13,952	25,000	28,000
2001		24	මූලධන වත්කම්වල පුනරුත්ථාපනය හා වැඩිදියුණු කිරීම ගොඩනැගිලි	1,661	6,000	-
				1,661	6,000	-
2102		24	මූලධන වත්කම් අත්පත් කර ගැනීම	12,291	19,000	28,000
2103		24	තෘණ හාණඩ, කාර්යාලයේ උපකරණ සහ පුස්තකාල පොත්	1,149	500	2,500
2104		24	යන්ත්‍ර	-	1,500	-
2106		24	ගොඩනැගිලි වෙනත්	7,985	12,000	18,000
			ව්‍යාපෘතියේ මුළු විස්තරය	13,952	25,000	28,000

ව්‍යාපෘති විස්තර මූල්‍යකරණය

මූල්‍යකරණය	2010 සහන විද්‍යම රු. '000	2011 ඇස්තමේන්තුව රු. '000	2012 ඇස්තමේන්තුව රු. '000
විසර්ජන ප්‍රඥප්තිය 24 පළාත් සභා අරමුදල - පළාත් නිශ්චිත සංවර්ධන ප්‍රදානය	13,952	25,000	28,000
මුළු මූල්‍යකරණය	13,952	25,000	28,000

වැඩ සටහන - 74 පර්යේෂණ හා සංවර්ධන (සෞඛ්‍ය අංශයට සම්බන්ධව)
 ව්‍යාපෘතිය - 05 ලෝක බැංකු ආධාර යටතේ සෞඛ්‍ය අංශයේ සංවර්ධන වැඩ

ව්‍යාපෘති විස්තරය
 ව්‍යාපෘති අරමුණු

ලෝක බැංකු ආධාර වශයෙන් ලැබෙන ප්‍රදානයක්ගෙන් උපරිම ප්‍රයෝජන ලබා ගනිමින් වයඹ ජනතාවගේ සුවසිද්ධිය ඇති කිරීම සෞඛ්‍ය සේවාව නංවා ලීමට අවශ්‍ය සියළුම යටිතල පහසුකම් වර්ධනය කිරීම

කාර්ය ලැයිස්තුව

1. සෞඛ්‍ය සේවාව ප්‍රශස්ථ මට්ටමකට නංවාලීම සඳහා අවශ්‍ය ඉඩම්, ගොඩනැගිලි, වාහන හා වෛද්‍ය පහසුකම් සම්පාදනය
2. වෛද්‍ය උපකරණ වැනි භෞතික සම්පත් සම්පාදනය හා පවත්වාගෙන යාම
3. වයඹ පළාතේ ජනතාවගේ සෞඛ්‍ය සේවාව නංවාලීමට අවශ්‍ය අධ්‍යාපන වැඩ සටහන් පැවැත්වීම

	සහන 2010	ඇස්තමේන්තුව 2011	ඇස්තමේන්තුව 2012	පුරෝකථනය 2013	පුරෝකථනය 2014
1 කාර්ය මණ්ඩල යෙදවුම්	-	-	-	-	-
2 නිමැවුම් දර්ශක					
ගොඩනැගිලි ඉදිකිරීම	-	-	-	-	-
ගොඩනැගිලි අළුත්වැඩියාව	15	-	2	20	20
මිලදී ගත් වාහන	3	-	2	14	15
මිලදී ගත් වෛද්‍ය උපකරණ	2	-	2	6	2
සෞඛ්‍ය අධ්‍යාපන සායන	16	-	3	20	25
3. ප්‍රතිඵල දර්ශක					
රෝගීන් සඳහා ඉඩකඩ වැඩිවීමේ ප්‍රමාණය	6%	0%	10	11	12
වෛද්‍ය සේවා පුළුල්වීම	7%	0%	10	11	12
4. කාර්යක්ෂමතා දර්ශක					
අභ්‍යන්තර හා බාහිර රෝගීන් සඳහා පොදු පහසුකම් වැඩිවීම	9%	0%	12%	13%	14%

එන් ඩබ් පී 230 - සෞඛ්‍ය, දේශීය වෛද්‍ය, ක්‍රීඩා හා සෞචන කටයුතු පිළිබඳ පළාත් අමාත්‍යවරයා

වැඩ සටහන - 74 පර්යේෂණ හා සංවර්ධන (සෞඛ්‍ය අංශයට සම්බන්ධව)

ව්‍යාපෘතිය - 05 ලෝක බැංකු ආධාර යටතේ සෞඛ්‍ය අංශයේ සංවර්ධන වැඩ

ව්‍යාපෘති පිරිවැය

පිරිවැය	2010 සහාය වියදම් රු. '000	2011 ඇස්තමේන්තුව රු. '000	2012 ඇස්තමේන්තුව රු. '000	2013 පුරෝකථනය රු. '000	2014 පුරෝකථනය රු. '000
වෙනත් පුනරාවර්තන වැය	12,098	-	1,000	1,050	1,103
පුද්ගල පවිත්‍රී වෙනත් පුනරාවර්තන	12,098	-	1,000	1,050	1,103
මූලධන වැය	109,273	-	4,000	4,200	4,410
ව්‍යාපෘති පිරිවැය	121,371	-	5,000	5,250	5,513

230-74-05

වැය විෂය හා මූල්‍යකරණය අනුව ව්‍යාපෘති වියදම්

වැය විෂය	අයිතමය	මූල්‍යකරණය	කාණ්ඩය / වැය විෂය / අයිතම විස්තරය	2010 සහාය වියදම් රු. '000	2011 ඇස්තමේන්තුව රු. '000	2012 ඇස්තමේන්තුව රු. '000
1207	26		පුනරාවර්තන වියදම්	12,098	-	1,000
			සැපයීම් වෙනත්	12,098	-	1,000
2001	26		මූලධන වියදම්	109,273	-	4,000
			මූලධන වත්කම්වල පුනරුත්ථාපනය හා වැඩිදියුණු කිරීම තොඩනැගිලි	8,397	-	-
			මූලධන වත්කම් අත්පත් කර ගැනීම	100,876	-	4,000
2101	26		වාහන	9,903	-	-
2102	26		තෘණ හාණඩ, කාර්යාලයේ උපකරණ සහ පුස්තකාල පොත්	23,906	-	-
2103	26		යන්ත්‍ර	31,640	-	-
2104	26		තොඩනැගිලි	35,427	-	-
2106	26		වෙනත්	-	-	4,000
ව්‍යාපෘතියේ මුළු වියදම්				121,371	-	5,000

ව්‍යාපෘති වියදම් මූල්‍යකරණය

මූල්‍යකරණය	2010 සහාය වියදම් රු. '000	2011 ඇස්තමේන්තුව රු. '000	2012 ඇස්තමේන්තුව රු. '000
විසර්ජන ප්‍රඥප්තිය 26 පළාත් සභා අරමුදල - ලෝක බැංකු ආධාර යටතේ වන ප්‍රදානය	121,371	-	5,000
මුළු මූල්‍යකරණය	121,371	-	5,000

වත් බඩ පි 230 - සෞඛ්‍ය, දේශීය වෛද්‍ය, ක්‍රීඩා හා යෞවන කටයුතු පිළිබඳ පළාත් අමාත්‍යවරයා

වැඩ සටහන - 90 විනෝද කටයුතු හා ක්‍රීඩා
ව්‍යාපෘතිය - 03 ක්‍රීඩා ප්‍රවර්ධනය සහ සංවර්ධනය

ව්‍යාපෘති විස්තරය

ව්‍යාපෘති අරමුණු

වයඹ ජනතාවගේ, විශේෂයෙන් කරුණ කොටස්වල ක්‍රීඩා කෞතුකයන් නගා සිටුවීම සඳහා සංවර්ධන ව්‍යාපෘති සැලසුම් කිරීම හා ක්‍රියාත්මක කිරීම තුළින් ක්‍රීඩාශීලී කරුණ පරපුරක් ජාතියට දායාද කර දීම

කාර්ය ලැයිස්තුව

1. වයඹ පළාත තුළ ක්‍රීඩා ක්ෂේත්‍රය නගා සිටුවීමේ අරමුණින් ප්‍රාදේශීය ලෙකම් කාර්යාල මට්ටමේ කරන පැවැත්වීම
2. දිස්ත්‍රික් මට්ටමේ ක්‍රීඩා කරන පැවැත්වීම
3. පළාත් මට්ටමේ ක්‍රීඩා කරන පැවැත්වීම
4. ක්‍රීඩක ක්‍රීඩිකාවන් පුහුණු කිරීම
5. ක්‍රීඩා සංරක්ෂණ හා උපකරණ මිලට ගැනීම
6. ක්‍රීඩා උපදේශකයින්, පුහුණුකරුවන් හා ක්‍රීඩා නිලධාරීන්ට දේශීය හා විදේශීය පුහුණුව ලබා දීම

	සහය 2010	ඇස්තමේන්තුව 2011	ඇස්තමේන්තුව 2012	පුරෝකථනය 2013	පුරෝකථනය 2014
1 කාර්ය මණ්ඩල යෙදවුම්	57	57	57	57	57
2 නිමැවුම් දර්ශක					
ප්‍රාදේශීය ලෙකම් කාර්යාල මට්ටමින් පැවැත් වූ කරග	45	46	46	46	46
දිස්ත්‍රික් මට්ටමින් පැවැත් වූ කරග	2	2	2	2	2
පළාත් මට්ටමේ හරග	1	1	1	1	1
ජාතික ක්‍රීඩා කරගවලදී ලබාගත් රන් පදකම් ලාභීන්	29	31	35	40	42
ජාතික මට්ටමට වර්ධනය වූ ක්‍රීඩක ක්‍රීඩිකාවන් සංඛ්‍යාව	42	50	55	60	65
දේශීය හා විදේශීය පුහුණුවට යොමු කළ ක්‍රීඩා නිලධාරීන් සංඛ්‍යාව	10	12	15	18	20
3. ප්‍රතිඵල දර්ශක					
පළාත තුළ ක්‍රීඩක ක්‍රීඩිකාවන් සංඛ්‍යාව	47,000	48,000	49,000	50,000	51,000
පළාත තුළ පදක්කම් ලාභීන් සංඛ්‍යාව	210	220	225	230	240
ජාත්‍යන්තර මට්ටමේ සුදුසුකම් ලැබූ ක්‍රීඩක ක්‍රීඩිකාවන්	55	60	70	80	85
4. කාර්යක්ෂමතා දර්ශක					
ඉසව් සඳහා ක්‍රීඩක ක්‍රීඩිකාවන් වැඩිවීමේ ප්‍රතිශතය	2.0%	2.5%	3.0%	3.5%	4.0%
කරග පැවැත්වීම වැඩිවීමේ ප්‍රතිශතය	10.0%	20.0%	30.0%	40.0%	45.0%
දේශීය/ විදේශීය පුහුණුවලට සහභාගී වීම වැඩිවීමේ ප්‍රතිශතය	10.0%	15.0%	20.0%	25.0%	30.0%

ව්‍යාපෘති පිරිවැය

පිරිවැය	2010	2011	2012	2013	2014
	සහය වියදම් රු. '000	ඇස්තමේන්තුව රු. '000	ඇස්තමේන්තුව රු. '000	පුරෝකථනය රු. '000	පුරෝකථනය රු. '000
වෙනත් පුනරාවර්තන වැය	16,856	17,895	19,873	20,867	21,910
පුද්ගල පඩිකඩ	14,616	15,070	16,633	17,465	18,338
වෙනත් පුනරාවර්තන	2,240	2,825	3,240	3,402	3,572
මූලධන වැය	9,962	15,000	52,000	54,600	57,330
ව්‍යාපෘති පිරිවැය	26,818	32,895	71,873	75,467	79,240

එන් ඩබ් පී 230 - සෞඛ්‍ය, දේශීය වෛද්‍ය, ක්‍රීඩා හා යෞවන කටයුතු පිළිබඳ පළාත් අමාත්‍යවරයා

වැඩ සටහන - 90 විනෝද කටයුතු හා ක්‍රීඩා
ව්‍යාපෘතිය - 03 ක්‍රීඩා ප්‍රවර්ධනය සහ සංවර්ධනය
වැය විෂය හා මූල්‍යකරණය අනුව ව්‍යාපෘති වියදම්

වැය විෂය	අයිතමය	මූල්‍යකරණය	කාණ්ඩය / වැය විෂය / අයිතම විස්තරය	2010 සහය වියදම් රු. '000	2011 ඇස්තමේන්තුව රු. '000	2012 ඇස්තමේන්තුව රු. '000
			පුනරාවර්තන වියදම්	16,856	17,895	19,873
			පුද්ගල පවිනති	14,616	15,070	16,633
1001		22	වැටුප් හා වෙනත්	10,842	11,072	11,758
1002	i	22	අතිකාල	188	200	200
1002	ii	22	නිවාඩු දින වැටුප්	14	200	75
1003	i	22	ඒවන වියදම් දීමනා	3,561	3,591	4,001
1003	ii	22	වෙනත් දීමනා	11	7	599
			ගමන් වියදම්	1,418	1,700	1,900
1101		22	දේශීය	1,418	1,700	1,900
			සැපයීම්	733	820	990
1201		22	ශ්‍රී ලී ද්‍රව්‍ය සහ කාර්යාලයේ අවශ්‍යතා	324	350	400
1202		22	ඉන්ධන සහ ශ්‍රී ලී කෙල්	409	375	475
1203		22	නිල ඇඳුම්	-	15	15
1207		22	වෙනත්	-	80	100
			කඩක්කු වියදම්	-	50	60
1301		22	වාහන	-	-	-
1302		22	යන්ත්‍ර සහ යන්ත්‍රෝපකරණ	-	50	60
			ගිවිසුම්ගත සේවා	89	220	250
1401		22	ප්‍රවාහන	-	50	50
1402	i	22	විදුලි සංදේශ සේවා - කාර්යාලයේ	38	85	100
1403		22	කැපුල් ගාස්තු	-	30	35
1407		22	වෙනත් ගිවිසුම්ගත සේවා	51	55	65
			වෙනත් පුනරාවර්තන වියදම්	-	35	40
1903		22	නිවාඩු දීමීරය බලපත්‍ර	-	35	40
			මූලධන වියදම්	9,962	15,000	52,000
			මූලධන වත්කම් අත්පත් කර ගැනීම	9,962	15,000	52,000
2104		24	ගොඩනැගිලි	842	3,000	15,000
2106		24	වෙනත්	9,120	12,000	37,000
			ව්‍යාපෘතියේ මුළු වියදම්	26,818	32,895	71,873

ව්‍යාපෘති වියදම් මූල්‍යකරණය

මූල්‍යකරණය	2010 සහය වියදම් රු. '000	2011 ඇස්තමේන්තුව රු. '000	2012 ඇස්තමේන්තුව රු. '000
විසර්ජන ප්‍රදායකය			
22 පළාත් සහ අරමුදල - සාමූහික ප්‍රදානය සහ පැවරුණු ආදායම්	16,856	17,895	19,873
24 පළාත් සහ අරමුදල - පළාත් තිත්විත සංවර්ධන ප්‍රදානය	9,962	15,000	52,000
මුළු මූල්‍යකරණය	26,818	32,895	71,873

එන් ඩබ් සී 230 - සෞඛ්‍ය, දේශීය වෛද්‍ය, ක්‍රීඩා හා යෞවන කටයුතු පිළිබඳ පළාත් අමාත්‍යවරයා

වැඩ සටහන - 90 විනෝද කටයුතු හා ක්‍රීඩා
 ව්‍යාපෘතිය - 03 ක්‍රීඩා ප්‍රවර්ධනය සහ සංවර්ධනය

ව්‍යාපෘති සේවා නියුක්ති විස්තරය

කතූර	2010 සහය	2011 ඇස්තමේන්තුව	2012 ඇස්තමේන්තුව
සජීර	57	57	57
ජ්‍යෙෂ්ඨ මට්ටම	1	1	1
ත්‍යාගී මට්ටම	-	-	-
ද්විතීය මට්ටම	53	53	53
ප්‍රාථමික මට්ටම	3	3	3
කාවකාලීන/අතීත	-	-	-
ජ්‍යෙෂ්ඨ මට්ටම	-	-	-
ත්‍යාගී මට්ටම	-	-	-
ද්විතීය මට්ටම	-	-	-
ප්‍රාථමික මට්ටම	-	-	-
එකතුව	57	57	57

එන් ඩබ් පී 231 - සෞඛ්‍ය සේවා දෙපාර්තමේන්තුව

මෙහෙවර

පවසින සම්පත් මනා කළමනාකරණය තුළින් වයඹ පළාතේ සෞඛ්‍ය ආයතන තහා සිටුවීම හරහා වයඹ ජනතාව වෙත කාර්යක්ෂම, සම්ප්‍රදායි සහ ප්‍රතිවාරාත්මක සෞඛ්‍ය සේවාවක් සැපයීම

ප්‍රධාන කාර්යයන්

පළාතේ සෞඛ්‍ය සේවා සැපයුම් සැලසුම් කිරීම, ක්‍රියාත්මක කිරීම, පුපිරිසට හා ඇගයීම.
 පළාතේ සෞඛ්‍ය සේවා මූල්‍ය කළමනාකරණය
 සෞඛ්‍ය සේවා පවත්වාගෙන යාමට අවශ්‍ය කාර්ය මණ්ඩල වැටුප් හා වෙනත් ගිවිසුම් ගත සේවා සපයා ඒවාට ගෙවීම් කිරීම
 පළාතේ සෞඛ්‍ය ආයතනවල පරිපාලන කටයුතු හා ආයතන කටයුතු පවත්වාගෙන යාම
 පළාතේ සෞඛ්‍ය ආයතනවල පවසින ගොඩනැගිලි, වාහන ඇතුළු භෞතික සම්පත් නඩත්තු කිරීම
 පළාතේ පවසින රෝහල් හා අනෙකුත් සෞඛ්‍ය ආයතන මගින් බාහිර රෝගී ප්‍රතිකාර සේවා, අභ්‍යන්තර රෝගී ප්‍රතිකාර සේවා, සායනික රෝගී ප්‍රතිකාර සේවා හා පුනරුත්ථාපන කටයුතු පවත්වාගෙන යාම
 රෝග වැළැක්වීමේ හා සෞඛ්‍ය ප්‍රවර්ධන වැඩ සටහන් පවත්වාගෙන යාම

අත්තිකාරම් ගිණුම්

	2010 සහය වියදම් රු. '000	2011 ඇස්තමේන්තුව රු. '000	2012 ඇස්තමේන්තුව රු. '000
පළාත් රාජ්‍ය නිලධාරීන්ට අත්තිකාරම්			
උපරිම වියදම් සීමාව	82,513	100,000	110,000
අවම ලැබීම් සීමාව	89,072	85,000	90,000
උපරිම හර සේභ සීමාව	178,329	215,000	225,000

වැඩ සටහන් සහ ව්‍යාපෘති අනුව වියදම් සාරාංශය

වැඩ සටහන් / ව්‍යාපෘති නාමය	2010 සහය වියදම් රු. '000	2011 ඇස්තමේන්තුව රු. '000	2012 ඇස්තමේන්තුව රු. '000	2013 පුරෝකථනය රු. '000	2014 පුරෝකථනය රු. '000
පුනරාවර්තන වියදම්	3,315,766	3,584,068	3,837,942	4,029,899	4,231,331
03 පළාත් පරිපාලනය	174,393	191,460	219,091	230,046	241,548
02 සාමාන්‍ය පරිපාලනය	174,393	191,460	219,091	230,046	241,548
70 රෝහල් සේවාවන්	2,508,960	2,688,625	2,884,952	3,029,200	3,180,660
03 රෝගීන් රැකබලා ගැනීමේ සේවය	2,508,960	2,688,625	2,884,952	3,029,200	3,180,660
71 මහජන සෞඛ්‍ය සේවාවන්	632,413	683,983	733,899	770,594	809,124
03 පුජා සෞඛ්‍ය සේවා	632,413	683,983	733,899	770,594	809,124
මූලධන වියදම්	11,649	20,000	20,000	21,000	22,050
03 පළාත් පරිපාලනය	-	-	-	-	-
02 සාමාන්‍ය පරිපාලනය - කාර්යාලය	-	-	-	-	-
70 රෝහල් සේවාවන්	11,649	20,000	20,000	21,000	22,050
03 රෝගීන් රැකබලා ගැනීමේ සේවය	11,649	20,000	20,000	21,000	22,050
71 මහජන සෞඛ්‍ය සේවාවන්	-	-	-	-	-
03 පුජා සෞඛ්‍ය සේවා	-	-	-	-	-
මුළු වියදම්	3,327,415	3,584,068	3,857,942	4,050,899	4,253,381
03 පළාත් පරිපාලනය	174,393	191,460	219,091	230,046	241,548
02 සාමාන්‍ය පරිපාලනය - කාර්යාලය	174,393	191,460	219,091	230,046	241,548
70 රෝහල් සේවාවන්	2,520,609	2,708,625	2,904,952	3,050,200	3,202,710
03 රෝගීන් රැකබලා ගැනීමේ සේවය	2,520,609	2,708,625	2,904,952	3,050,200	3,202,710
71 මහජන සෞඛ්‍ය සේවාවන්	632,413	683,983	733,899	770,594	809,124
03 පුජා සෞඛ්‍ය සේවා	632,413	683,983	733,899	770,594	809,124

එන් ඩබ් පී 231 - සෞඛ්‍ය සේවා දෙපාර්තමේන්තුව

කාණ්ඩය අනුව වියදම් සාරාංශය

කාණ්ඩය	2010 සහය වියදම් රු. '000	2011 ඇස්තමේන්තුව රු. '000	2012 ඇස්තමේන්තුව රු. '000
සුනඛ්‍යවර්තන වියදම්	3,315,766	3,564,068	3,837,942
පුද්ගල පවිත්‍ර	2,803,487	2,953,218	3,159,292
තමන් වියදම්	67,198	84,000	93,900
සැපයීම	196,383	228,400	253,100
සාධක වියදම්	51,201	75,100	82,400
සිවිල්සම්පත සේවා	196,516	219,650	245,280
වෙනත් පුනරාවර්තන වියදම්	981	3,700	3,970
මූල්‍ය විෂය	11,649	20,000	20,000
මූල්‍ය විෂය වත්කම්වල පුනරුත්ථාපනය හා වැඩිදියුණු කිරීම	11,649	20,000	20,000
මුළු වියදම්	3,327,415	3,584,068	3,857,942

මූල්‍යකරණය	2010 සහය වියදම් රු. '000	2011 ඇස්තමේන්තුව රු. '000	2012 ඇස්තමේන්තුව රු. '000
විසර්ජන ප්‍රයෝජන			
22 පළාත් සභා අරමුදල - සාමූහික ප්‍රදානය සහ පැවරුණු ආදායම්	3,315,766	3,564,068	3,837,942
23 පළාත් සභා අරමුදල - උපමාන පාදක ප්‍රදානය සහ අනුරූපිත ප්‍රදානය	11,649	20,000	20,000
මුළු මූල්‍යකරණය	3,327,415	3,584,068	3,857,942

සිරිම සේවා නියුක්ති විස්තරය

තනතුර	2010 සහය	2011 ඇස්තමේන්තුව	2012 ඇස්තමේන්තුව
ස්ථිර	7,289	7,606	7,560
භෞතික මට්ටම	918	1,194	1,067
කෘතිය මට්ටම	45	41	16
ද්විතීය මට්ටම	3,497	3,531	3,505
ප්‍රාථමික මට්ටම	2,829	2,840	2,972
තාවකාලික/අන්යම්	-	-	-
භෞතික මට්ටම	-	-	-
කෘතිය මට්ටම	-	-	-
ද්විතීය මට්ටම	-	-	-
ප්‍රාථමික මට්ටම	-	-	-
එකතුව	7,289	7,606	7,560

එන් ඩබ් පී 231 - සෞඛ්‍ය සේවා දෙපාර්තමේන්තුව

වැඩ සටහන - 03 පළාත් පරිපාලනය

ව්‍යාපෘතිය - 02 සාමාන්‍ය පරිපාලනය

ව්‍යාපෘති විස්තරය

ව්‍යාපෘති අරමුණු

වසඬි පළාතේ සෞඛ්‍ය තත්ත්වය නංවාලීම සඳහා සැලසුම් සම්පාදනය කිරීම, ක්‍රියාත්මක කිරීම, ඇතැම් හා පසු විපරම් කිරීම, අධීක්ෂණය හා සම්බන්ධීකරණය කිරීම

කාර්ය ලැයිස්තුව

1. ජාතික සෞඛ්‍ය ප්‍රතිපත්තිවලට අනුකූල වන පරිදි පළාතේ විශේෂ තත්ත්වයන් සැලකිල්ලට ගෙන සෞඛ්‍ය සැලසුම් සම්පාදනය හා ක්‍රියාත්මක කිරීම
2. නිශ්චිත මූල්‍ය පරිපාලනමය, විනය බලතල ඇති සංවිධාන ව්‍යුහයක් ඇති කිරීම, පසු විපරම් හා අධීක්ෂණය
3. ජාතික සෞඛ්‍ය ප්‍රතිපත්ති හා වැඩ සටහන් ක්‍රියාත්මක කිරීම සඳහා දායකත්වය ලබාදීම
4. සෞඛ්‍ය කාර්ය මණ්ඩලයේ සුබසාධන කටයුතු නංවාලීම
5. භාවිතය අවසන් වූ හා කල් ඉකුත් වූ ද්‍රව්‍යයන් අපහරණය කිරීම

	සහය 2010	ඇස්තමේන්තුව 2011	ඇස්තමේන්තුව 2012	පුරෝකථනය 2013	පුරෝකථනය 2014
1 කාර්ය මණ්ඩල සෞද්ධුම්	371	404	427	450	450
2 නිමැවුම් දර්ශක					
අළුත්වැඩියා කළ ගොඩනැගිලි සංඛ්‍යාව	130	130	130	130	130
පවත්වාගෙන යන ලද පෞද්ගලික ලිපි ගොනු සංඛ්‍යාව	7,000	7,100	7,300	7,350	7,400
සම්පාදනය කරන ලද හා සම්බන්ධීකරණය කරන ලද					
ව්‍යාපෘති සංඛ්‍යාව	60	60	60	60	60
ඉදිරිපත් කරන ලද මූල්‍ය වාර්තා ගණන	80	72	80	80	80

ව්‍යාපෘති පිරිවැය

පිරිවැය	2010 සහය විෂද්ම රු. '000	2011 ඇස්තමේන්තුව රු. '000	2012 ඇස්තමේන්තුව රු. '000	2013 පුරෝකථනය රු. '000	2014 පුරෝකථනය රු. '000
වෙනත් පුනරාවර්තන වැය	174,393	191,460	219,091	230,046	241,548
පුද්ගල පඩිනඩි	137,993	135,860	158,991	166,941	175,288
වෙනත් පුනරාවර්තන	36,400	55,600	60,100	63,105	66,260
මූලධන වැය	-	-	-	-	-
ව්‍යාපෘති පිරිවැය	174,393	191,460	219,091	230,046	241,548

එන් ඩබ් පී 231 - සෞඛ්‍ය සේවා දෙපාර්තමේන්තුව

වැඩ සටහන - 03 පළාත් පරිපාලනය

ව්‍යාපෘතිය - 02 සාමාන්‍ය පරිපාලනය

වැය විෂය හා මූල්‍යකරණය අනුව ව්‍යාපෘති වියදම

වැය විෂය	අයිතමය	මූල්‍යකරණය	කාණ්ඩය / වැය විෂය / අයිතම විස්තරය	2010 සත්‍ය වියදම් රු. '000	2011 ඇස්තමේන්තුව රු. '000	2012 ඇස්තමේන්තුව රු. '000
			පුනරාවර්තන වියදම්	174,393	191,460	219,091
			පුද්ගල පඩිතනි	137,993	135,860	158,991
1001		22	වැටුප් හා වේතන	94,594	91,421	98,457
1002	i	22	අතිකාල	8,383	9,500	14,254
1002	ii	22	නිවාඩු දින වැටුප්	1,603	2,500	2,800
1003	i	22	ජවන වියදම් දීමනා	28,402	25,452	29,975
1003	ii	22	වෙනත් දීමනා	5,011	6,987	13,505
			ගමන් වියදම්	7,373	9,000	9,900
1101		22	දේශීය	7,373	9,000	9,900
			භූමිමි	14,497	22,000	24,250
1201		22	ලිපි ද්‍රව්‍ය සහ කාර්යාලයීය අවශ්‍යතා	3,594	5,500	6,000
1202		22	ඉන්ධන සහ ලිපිපි කෙප්	9,084	11,500	13,000
1203		22	නිල ඇඳුම්	149	800	500
1206		22	සාක්ෂික හා වීදුලි උපකරණ	-	200	250
1207		22	වෙනත්	1,670	4,000	4,500
			නඩත්තු වියදම්	9,100	15,100	15,500
1301		22	වාහන	7,168	9,000	9,500
1302		22	යන්ත්‍ර සහ යන්ත්‍රෝපකරණ	681	2,500	2,000
1303		22	භෞතික ශිලි	1,251	3,600	4,000
			නිවැසිමිඟක සේවා	5,395	9,300	10,230
1401		22	ප්‍රවාහන	-	200	220
1402	i	22	විදුලි සංදේශ සේවා - කාර්යාලයීය	1,602	1,540	2,000
1402	ii	22	විදුලි සංදේශ සේවා - නිවාස	-	660	730
1403		22	තැපැල් ගාස්තු	352	1,200	1,000
1404	i	22	විදුලිය	1,805	3,000	3,300
1404	ii	22	ජලය	540	500	550
1406		22	පළාත් පාලන ආයතන වලට ගෙවනු ලබන වර්ෂමේ සහ බදු	-	200	230
1407		22	වෙනත් නිවැසිමිඟක සේවා	1,096	2,000	2,200
			වෙනත් පුනරාවර්තන වියදම්	35	200	220
1903		22	නිවාඩු දුම්රිය බලපත්‍ර	35	200	220
			මුල්බැර වියදම්	-	-	-
			ව්‍යාපෘතියේ මුළු වියදම	174,393	191,460	219,091

ව්‍යාපෘති වියදම් මූල්‍යකරණය

මූල්‍යකරණය	2010 සත්‍ය වියදම් රු. '000	2011 ඇස්තමේන්තුව රු. '000	2012 ඇස්තමේන්තුව රු. '000
විසර්ජන ප්‍රදේශය			
22 පළාත් සහ අරමුදල - සාමූහික ප්‍රදානය සහ පැවරුණු ආදායම්	174,393	191,460	219,091
මුළු මූල්‍යකරණය	174,393	191,460	219,091

එන් ඩබ් පී 231 - සෞඛ්‍ය සේවා දෙපාර්තමේන්තුව

වැඩ සටහන - 03 පළාත් පරිපාලනය

ව්‍යාපෘතිය - 02 සාමාන්‍ය පරිපාලනය

ව්‍යාපෘති සේවා නියුක්ති විස්තරය

කනගුර	2010 සහය	2011 ඇස්තමේන්තුව	2012 ඇස්තමේන්තුව
ස්ථිර	371	404	427
ජ්‍යෙෂ්ඨ මට්ටම	22	37	42
තෘතීය මට්ටම	5	10	8
ද්විතීය මට්ටම	218	222	224
ප්‍රාථමික මට්ටම	126	135	153
තාවකාලික/අනියම්	-	-	-
ජ්‍යෙෂ්ඨ මට්ටම	-	-	-
තෘතීය මට්ටම	-	-	-
ද්විතීය මට්ටම	-	-	-
ප්‍රාථමික මට්ටම	-	-	-
එකතුව	371	404	427

වැඩ සටහන - 70 රෝහල් සේවාවන්

ව්‍යාපෘතිය - 03 රෝගීන් රැකබලා ගැනීමේ සේවය

ව්‍යාපෘති විස්තරය

ව්‍යාපෘති අරමුණු

රෝගීන් පිළිබඳ සැලැස්වල වැඩි දියුණු කිරීම හා පුනරුත්ථාපනය, ප්‍රමාණාත්මකව හා ගුණාත්මකව මිනිස් සම්පත වැඩි දියුණු කිරීම හා සහභාගී අඩු ප්‍රදේශවලට වැඩි අවධානයක් යොමු කරමින් සෞඛ්‍ය පිළිබඳ යටිතල සහසුකම්, වෛද්‍ය උපකරණ සැපයීම හා උපකාරක සේවා ගත්කිමක් කිරීම

කාර්ය ලැයිස්තුව

1. බාහිර රෝගී ප්‍රතිකාර සේවාව
2. අභ්‍යන්තර රෝගී ප්‍රතිකාර සේවාව
3. සායනික රෝගී ප්‍රතිකාර සේවාව
4. අධිකරණ වෛද්‍ය සේවාව
5. දන්ත සෞඛ්‍ය සේවාව
6. රසායනාගාර සේවාව
7. සෞඛ්‍ය ආයතනවලට අවශ්‍ය දුරකථන, ජලය, විදුලිය, ප්‍රවාහන සහසුකම් සැපයීම හා අභ්‍යාවශ්‍ය ගොඩනැගිලි අවිනිවැරදියාව
8. ඖෂධ හා වෙනත් වෛද්‍ය සැපයීම් කළමනාකරණය විධිමත් කිරීම

	සහය 2010	ඇස්තමේන්තුව 2011	ඇස්තමේන්තුව 2012	පුරෝකථනය 2013	පුරෝකථනය 2014
1 කාර්ය මණ්ඩල ඔයදමුම්	5,095	5,364	5,459	5,500	5,550
2 කිමැවුම් දර්ශන					
ජනගහනය අනුව සෞඛ්‍ය කාර්ය මණ්ඩලය					
ජනගහනය 10000 කට වෛද්‍යවරු සංඛ්‍යාව	3.04	4.00	5.50	5.50	6.00
ජනගහනය 10000 කට හෙදියන් සංඛ්‍යාව	5.78	6.00	10.00	10.00	10.00
ජනගහනය 10000 කට ඖෂධවේදීන් සංඛ්‍යාව	0.32	1.00	1.50	1.50	2.00
ජනගහනය 10000 කට වෛද්‍ය රසායනාගාර කාර්යකර්ම සංඛ්‍යාව	0.32	1.00	1.50	1.50	1.75
3. ප්‍රතිඵල දර්ශන					
ඇදුන් සාවිභ ප්‍රතිශතය					
මූලික රෝහල්	72%	75%	76%	77%	78%
ප්‍රාදේශීය රෝහල්	42%	45%	46%	47%	50%

එන් ඩබ්ලිව් 231 - සෞඛ්‍ය සේවා දෙපාර්තමේන්තුව

වැඩ සටහන - 70 රෝහල් සේවාවන්
ව්‍යාපෘතිය - 03 රෝගීන් රැකබලා ගැනීමේ සේවාව

ව්‍යාපෘති පිරිවැය

පිරිවැය	2010 සහාය වියදම රු. '000	2011 ඇස්තමේන්තුව රු. '000	2012 ඇස්තමේන්තුව රු. '000	2013 පුරෝකථනය රු. '000	2014 පුරෝකථනය රු. '000
වෙනත් පුනරාවර්තන වැය පුද්ගල පඩිතැබී වෙනත් පුනරාවර්තන	2,508,960 2,115,066 393,894	2,688,625 2,248,025 440,600	2,884,952 2,394,052 490,900	3,029,200 2,513,755 515,445	3,180,660 2,639,442 541,217
මූලධන වැය	11,649	20,000	20,000	21,000	22,050
ව්‍යාපෘති පිරිවැය	2,520,609	2,708,625	2,904,952	3,050,200	3,202,710

වැය විෂය හා මූල්‍යකරණය අනුව ව්‍යාපෘති වියදම

වැය විෂය	අයිතමය	මූල්‍යකරණය	කාණ්ඩය / වැය විෂය / අයිතම විස්තරය	2010 සහාය වියදම රු. '000	2011 ඇස්තමේන්තුව රු. '000	2012 ඇස්තමේන්තුව රු. '000
			පුනරාවර්තන වියදම්	2,508,960	2,688,625	2,884,952
			පුද්ගල පඩිතැබී	2,115,066	2,248,025	2,394,052
1001	22		වැටුප් හා වේතන	1,171,894	1,327,198	1,287,636
1002	i	22	අභිකාල	400,893	390,000	412,964
1002	ii	22	නිවාඩු දින වැටුප්	59,735	60,000	75,005
1003	i	22	ජීවන වියදම් දීමනා	335,206	332,276	383,081
1003	ii	22	වෙනත් දීමනා	147,338	138,551	235,366
			තමන් වියදම්	16,364	20,000	22,000
1101	22		දේශීය	16,364	20,000	22,000
			සැපයීම්	166,410	180,000	200,200
1201	22		ලිපි ද්‍රව්‍ය සහ කාර්යාලයේ අවශ්‍යතා	14,437	12,000	13,200
1202	22		ආන්ධන සහ ලිපිකි කෙල්	39,964	42,000	46,000
1203	22		නිල ඇඳුම්	4,462	5,000	6,000
1204	22		ආහාර පාන	69,477	75,000	83,000
1205	22		වෛද්‍ය සැපයීම්	15,737	20,000	23,000
1206	22		යාන්ත්‍රික හා විදුලි උපකරණ	10,305	11,000	12,000
1207	22		වෙනත්	12,028	15,000	17,000
			කඩිනම වියදම්	30,145	45,000	50,000
1301	22		වාහන	14,766	17,000	21,000
1302	22		යන්ත්‍ර සහ යන්ත්‍රෝපකරණ	9,501	18,000	14,000
1303	22		ගොඩනැගිලි	5,878	10,000	15,000
			හිච්චුම්භ සේවා	180,050	192,600	215,500
1401	22		ප්‍රවාහන	1,077	2,000	2,200
1402	i	22	විදුලි සංදේශ සේවා - කාර්යාලයේ	6,532	9,000	10,000
1402	ii	22	විදුලි සංදේශ සේවා - නිවාස	-	-	100
1403	22		තැපැල් ගාස්තු	1,277	3,000	3,300
1404	i	22	විදුලිය	72,169	78,000	87,000
1404	ii	22	ජලය	12,744	12,000	16,000
1405	i	22	බදු කුලී හා කුලී ගාස්තු - ගොඩනැගිලි	847	1,200	1,300
1405	ii	22	බදු කුලී හා කුලී ගාස්තු - වාහන	35	300	300
1406	22		පළාත් පාලන ආයතන වලට ගෙවනු ලබන වරිපනම් සහ බදු	1,114	2,100	2,300
1407	22		වෙනත් හිච්චුම්භ සේවා	84,255	85,000	93,000
			වෙනත් පුනරාවර්තන වියදම්	925	3,000	3,200
1902	22		පාඩු සහ කපා හැරීම්	-	1,000	1,000
1903	22		නිවාඩු දුම්රිය බලපත්‍ර	925	2,000	2,200
			මූලධන වියදම්	11,649	20,000	20,000
2002	23		මූලධන විකිකම්වල පුනරුත්ථාපනය හා වැඩිදියුණු කිරීම	11,649	20,000	20,000
2003	23		යන්ත්‍ර සහ උපකරණ	3,704	10,000	10,000
			වාහන	7,945	10,000	10,000
			ව්‍යාපෘතියේ මුළු වියදම්	2,520,609	2,708,625	2,904,952

එන් ඩබ් පී 231 - සෞඛ්‍ය සේවා දෙපාර්තමේන්තුව

වැඩ සටහන - 70 රෝහල් සේවාවන්
 ව්‍යාපෘතිය - 03 රෝගීන් රැකබලා ගැනීමේ සේවය
 ව්‍යාපෘති විගදන මූල්‍යකරණය

මූල්‍යකරණය	2010 සහය විගදන රු. '000	2011 ඇස්තමේන්තුව රු. '000	2012 ඇස්තමේන්තුව රු. '000
විසර්ජන ප්‍රදානය			
22 පළාත් සහ අරමුදල - සාමූහික ප්‍රදානය සහ පැවරුණු ආදායම්	2,508,960	2,688,625	2,884,952
23 පළාත් සහ අරමුදල - උපමාන පාදක ප්‍රදානය සහ අනුරූපිත ප්‍රදානය	11,649	20,000	20,000
මුළු මූල්‍යකරණය	2,520,609	2,708,625	2,904,952

ව්‍යාපෘති සේවා නියුක්ති විස්තරය

කාණ්ඩය	2010 සහය	2011 ඇස්තමේන්තුව	2012 ඇස්තමේන්තුව
සේවක	5,095	5,364	5,457
සේවක මට්ටම	819	1,059	920
තෘතීය මට්ටම	12	8	6
ද්විතීය මට්ටම	2,229	2,248	2,261
ප්‍රාථමික මට්ටම	2,035	2,049	2,270
තාවකාලික/අනියම්	-	-	-
සේවක මට්ටම	-	-	-
තෘතීය මට්ටම	-	-	-
ද්විතීය මට්ටම	-	-	-
ප්‍රාථමික මට්ටම	-	-	-
එකතුව	5,095	5,364	5,457

එන් ඩබ් පී 231 - සෞඛ්‍ය සේවා දෙපාර්තමේන්තුව

වැඩ සටහන - 71 මහජන සෞඛ්‍ය සේවාවන්

ව්‍යාපෘතිය - 03 ප්‍රජා සෞඛ්‍ය සේවා

ව්‍යාපෘති විස්තරය

ව්‍යාපෘති අරමුණු

රෝග නිවාරණය සඳහා බෝවන හා බෝනොවන රෝග පිළිබඳ දැඩි අවධානයක් යොමු කිරීම, සෞඛ්‍ය අධ්‍යාපනය, රෝග පාලනය, හා සෞඛ්‍ය සත්ත්ව නංවාලීම් සහ ප්‍රවර්ධනය

කාර්ය ලැයිස්තුව

1. ජනතාවගේ සෞඛ්‍ය හා සනීපාරක්ෂක පහසුකම් වැඩි දියුණු කිරීම
2. ප්‍රජනන සෞඛ්‍ය හා මාසා හා ළමා සෞඛ්‍ය සංරක්ෂණය
3. පාසල් සෞඛ්‍ය හා පාසල් දත්ත සෞඛ්‍ය සංරක්ෂණය
4. බෝවන හා බෝනොවන රෝග පාලනය
5. සෞඛ්‍ය ප්‍රවර්ධනය සඳහා ප්‍රජා සහභාගීත්වය දේශපාලන නායකත්වයේ දායකත්වය ලබා ගැනීම
6. ප්‍රාථමික සෞඛ්‍ය සංරක්ෂණයට අදාළ සේවාවන් විහිමිත් ලෙස ක්‍රියාත්මක කිරීම
7. ආහාර හා ඖෂධ තත්ත්ව පාලනය
8. වාහන රෝග මර්දනය
9. ශ්‍රීගාශ්‍රිත හා එඩ්ස් රෝග මර්දනය
10. ගෘහස්ථ, මාර්ග, වෘත්තීමය හා අනෙකුත් අනතුරු වැළැක්වීම හා ප්‍රතිකාර කිරීම ක්‍රමවත් කිරීම
11. මත්පානය, දුම්පානය හා මත් ඖෂධ භාවිතය වැළැක්වීම හා දැනටමත් ඇබ්බැහි වූවන් පුනරුත්ථාපනය
12. ආබාධිතයන්ගේ සෞඛ්‍ය තත්ත්ව නංවාලීම්
13. සෞඛ්‍ය අධ්‍යාපන කටයුතු නංවාලීම
14. වෘත්තීය සෞඛ්‍ය නංවාලීම්
15. මානසික සෞඛ්‍ය ප්‍රවර්ධනය

	සංඛ්‍යා	ඇස්තමේන්තුව	ඇස්තමේන්තුව	පුරෝකථනය	පුරෝකථනය
	2010	2011	2012	2013	2014
1 කාර්ය මණ්ඩල යෙදවුම්	1,823	1,838	1,676	1,700	1,750
2 නිමැවුම් දර්ශක					
පවුල් සෞඛ්‍ය සේවිකාවන් විසින් දැනුම් දෙනු ලබන නව ජනම හා ළදරු මරණ ප්‍රතිශතය	100%	100%	100%	100%	100%
අඩු ජපන් බර ප්‍රතිශතය (ග්‍රෑම් 2500 ට අඩු)	11%	10%	9%	12%	12%
පාසැල් වෛද්‍ය පරීක්ෂණ කරනු ලබන පාසැල් ප්‍රතිශතය	100%	100%	100%	100%	100%
පාසැල් ළමුන්ගේ ප්‍රතිශක්තිකරණය					
ද්විත්ව එන්නත	100%	100%	100%	100%	100%
පීචගැස්ම එන්නත	100%	100%	100%	100%	100%
රුබෙල්ලා	100%	100%	100%	100%	100%
පාසැල් වෛද්‍ය පරීක්ෂණ වලදී පසු විපරම් ප්‍රතිකාර කරනු ලබන ප්‍රතිශතය	100%	100%	100%	100%	100%
පූර්ව ප්‍රසව මට්ටරුන් නිවසේදී ලියාපදිංචි කිරීම (සති 4 කට පෙර)	100%	100%	100%	100%	100%
සුවභාරී සායන සඳහා පැමිණෙන වයස අවු. 45 දක්වා වූ කාන්තාවන්	40%	45%	50%	60%	65%
ලියාපදිංචි කළ ළමුන්ගේ සායන වලදී බර කිරින ලද ප්‍රතිශතය	50%	60%	70%	75%	80%
සෞඛ්‍ය ආයතන වලින් වාර්තාවන බෝවන රෝග ප්‍රතිශතය	98%	100%	100%	100%	100%
මහජන සෞඛ්‍ය පරීක්ෂකවරුන් විසින් පරීක්ෂා කරනු ලබන බෝවන රෝග ප්‍රතිශතය	98%	100%	100%	100%	100%
ප්‍රතිශක්තිකරණ ආවරණ ප්‍රතිශතය					
ශ්‍රීත්ව එන්නත	100%	100%	100%	100%	100%
සරම්ප එන්නත	100%	100%	100%	100%	100%
පීචගැස්ම එන්නත	100%	100%	100%	100%	100%
රුබෙල්ලා	100%	100%	100%	100%	100%
හෙපටයිටිස්	100%	100%	100%	100%	100%

ව්‍යාපෘති පිරිවැය

පිරිවැය	2010	2011	2012	2013	2014
	සංඛ්‍යා විශදම රු. '000	ඇස්තමේන්තුව රු. '000	ඇස්තමේන්තුව රු. '000	පුරෝකථනය රු. '000	පුරෝකථනය රු. '000
වෙනත් පුනරාවර්තන වැය	632,413	683,983	733,899	770,594	809,124
පුද්ගල පඩිනඩි	550,428	569,333	606,249	636,561	668,390
වෙනත් පුනරාවර්තන	81,985	114,650	127,650	134,033	140,734
මූලධන වැය	-	-	-	-	-
ව්‍යාපෘති පිරිවැය	632,413	683,983	733,899	770,594	809,124

එන් ඩබ් පී 231 - සෞඛ්‍ය සේවා දෙපාර්තමේන්තුව

වැඩ සටහන - 71 මහජන සෞඛ්‍ය සේවාවන්

ව්‍යාපෘතිය - 03 ප්‍රභා සෞඛ්‍ය සේවා

වැය වීම සහ මූල්‍යකරණය අනුව ව්‍යාපෘති වියදම

වැය වීම	අයිතමය	මූල්‍යකරණය	කාණ්ඩය / වැය වීම / අයිතම විස්තරය	2010 සත්‍ය වියදම රු. '000	2011 ඇස්තමේන්තුව රු. '000	2012 ඇස්තමේන්තුව රු. '000
			පුනරාවර්තන වියදම්	632,413	683,983	733,899
			පුද්ගල පවිතරී			
1001		22	වැටුප් හා වේතන	550,428	569,333	606,249
1002	i	22	අතිකාල	396,809	401,803	400,983
1002	ii	22	නිවාඩු දින වැටුප්	16,487	22,000	40,854
1003	i	22	නිවාඩු දින වැටුප්	3,225	3,000	3,350
1003	ii	22	ජීවන වියදම් දීමනා	115,578	115,794	117,655
			වෙනත් දීමනා	18,329	26,736	43,407
			ගමන් වියදම්	43,461	55,000	62,000
1101		22	දේශීය	43,461	55,000	62,000
			සැපයීම්	15,476	26,400	28,650
1201		22	ලිපි ද්‍රව්‍ය සහ කාර්යාලයීය අවශ්‍යතා	3,007	4,000	4,400
1202		22	ඉන්ධන සහ ලිපිපි තෙල්	7,191	14,000	15,000
1203		22	නිල ඇඳුම්	2,006	3,000	3,300
1204		22	අහාර පාන	21	400	450
1207		22	වෙනත්	3,251	5,000	5,500
			තඩස්සු වියදම්	11,956	15,000	16,900
1301		22	වාහන	5,997	6,500	7,900
1302		22	යන්ත්‍ර සහ යන්ත්‍රෝපකරණ	1,307	2,500	2,000
1303		22	තොඩිකැසිට්	4,652	6,000	7,000
			ගිවිසුම්ගත සේවා	11,071	17,750	19,550
1401		22	ප්‍රවාහන	45	300	300
1402	i	22	විදුලි සංදේශ සේවා - කාර්යාලයීය	1,447	2,000	2,200
1403		22	කැපැල් ගාස්තු	52	1,000	1,100
1404	i	22	විදුලිය	2,895	3,700	5,000
1404	ii	22	ජලය	457	400	850
1405	i	22	බදු කුලී හා කුලී ගාස්තු - තොඩිකැසිට්	122	300	350
1405	ii	22	බදු කුලී හා කුලී ගාස්තු - වාහන	-	50	50
1406		22	පළාත් පාලන ආයතන වලට ගෙවනු ලබන වර්ෂනම් සහ බදු	435	3,000	2,000
1407		22	වෙනත් ගිවිසුම්ගත සේවා	5,618	7,000	7,700
			වෙනත් පුනරාවර්තන වියදම්	21	500	550
1903		22	නිවාඩු දීමරිය බලපත්‍ර	21	500	550
			මූලධන වියදම්	-	-	-
			ව්‍යාපෘතියේ මුළු වියදම	632,413	683,983	733,899

ව්‍යාපෘති වියදම් මූල්‍යකරණය

මූල්‍යකරණය	2010 සත්‍ය වියදම රු. '000	2011 ඇස්තමේන්තුව රු. '000	2012 ඇස්තමේන්තුව රු. '000
විසර්ජන ප්‍රභේදනය			
22 පළාත් සභා අරමුදල - සාමූහික ප්‍රදානය සහ පැවරුණ ආදායම්	632,413	683,983	733,899
මුළු මූල්‍යකරණය	632,413	683,983	733,899

ඇස්තමේන්තු 2012

එන් ඩබ් පී 231 - සෞඛ්‍ය සේවා දෙපාර්තමේන්තුව

වැඩ සටහන - 71 මහජන සෞඛ්‍ය සේවාවක්

ව්‍යාපෘතිය - 03 ප්‍රජා සෞඛ්‍ය සේවා

ව්‍යාපෘති සේවා නිලධාරී විස්තරය

තනතුර	2010 සංඛ්‍යා	2011 ඇස්තමේන්තුව	2012 ඇස්තමේන්තුව
ස්ථිර	1,823	1,838	1,676
ජ්‍යෙෂ්ඨ මට්ටම	77	98	105
තාක්ෂණ මට්ටම	28	23	2
ද්විතීයික මට්ටම	1,050	1,061	1,020
ප්‍රාථමික මට්ටම	668	656	549
තාවකාලික/අතීත	-	-	-
ජ්‍යෙෂ්ඨ මට්ටම	-	-	-
තාක්ෂණ මට්ටම	-	-	-
ද්විතීයික මට්ටම	-	-	-
ප්‍රාථමික මට්ටම	-	-	-
එකතුව	1,823	1,838	1,676

එන් ඩබ් පී 232 - ආයුර්වේද දෙපාර්තමේන්තුව

මෙහෙවර

දේශීය වෛද්‍ය සේවාව සංරක්ෂණය හා සංවර්ධනය කරමින් එය ස්වස්ථයින්ගේ ස්වස්ථතාව ආරක්ෂා කිරීමටද, රෝගීන්ගේ රෝග උපසම්පාදනය කිරීමටද, එලදායී ලෙස වයඹ පළාත තුළ පවත්වාගෙන යාම

ප්‍රධාන කාර්යයන්

ආයුර්වේද වෛද්‍ය ක්‍රමය අනුව රෝගීන් සුවපත් කිරීම හා රෝග වැළැක්වීම
 දේශීය වෛද්‍ය ක්‍රමය සංරක්ෂණය කිරීම හා සංවර්ධනය කිරීම
 ආයුර්වේද ඖෂධ වගාව වැඩි දියුණු කිරීම
 ආයුර්වේද රෝහල් හා මධ්‍යම බෙහෙත් සාලා පවත්වාගෙන යාම හා නඩත්තු කිරීම
 ප්‍රමිතියෙන් යුතු ඖෂධ නිෂ්පාදනය කිරීම දිරිතැන්වීම හා මහ පෙත්වීම

අත්තිකාරම් ගිණුම්

	2010 සත්‍ය වියදම රු. '000	2011 ඇස්කමේන්තුව රු. '000	2012 ඇස්කමේන්තුව රු. '000
පළාත් රාජ්‍ය ස්වදායීකරණ අත්තිකාරම්			
උපරිම වියදම් සීමාව	8,235	9,000	10,000
අවම ලැබීම් සීමාව	8,198	2,500	2,500
උපරිම හර ණය සීමාව	20,300	34,000	34,000

වැඩ සටහන් සහ ව්‍යාපෘති අනුව වියදම් සාරාංශය

වැඩ සටහන් / ව්‍යාපෘති නාමය	2010 සත්‍ය වියදම රු. '000	2011 ඇස්කමේන්තුව රු. '000	2012 ඇස්කමේන්තුව රු. '000	2013 පුරෝකථනය රු. '000	2014 පුරෝකථනය රු. '000
පුනරාවර්තන වියදම	200,714	269,201	252,247	264,859	278,102
03 පළාත් පරිපාලනය	11,910	12,702	13,257	13,920	14,616
02 සාමාන්‍ය පරිපාලනය	11,910	12,702	13,257	13,920	14,616
73 දේශීය වෛද්‍ය සේවාවන්	188,804	256,499	238,990	250,940	263,486
03 ආයුර්වේදික සේවා	168,614	190,625	200,733	210,770	221,308
04 පුජා සහාය සේවා	20,190	65,874	38,257	40,170	42,178
මූලික වියදම	1,149	1,000	750	788	827
03 පළාත් පරිපාලනය	708	300	200	210	221
02 සාමාන්‍ය පරිපාලනය - කාර්යාලය	708	300	200	210	221
73 දේශීය වෛද්‍ය සේවාවන්	441	700	550	578	606
03 ආයුර්වේදික සේවා	441	450	300	315	331
04 පුජා සහාය සේවා	-	250	250	263	276
මුළු වියදම	201,863	270,201	252,997	265,647	278,929
03 පළාත් පරිපාලනය	12,618	13,002	13,457	14,130	14,836
02 සාමාන්‍ය පරිපාලනය - කාර්යාලය	12,618	13,002	13,457	14,130	14,836
73 දේශීය වෛද්‍ය සේවාවන්	189,245	257,199	239,540	251,517	264,093
03 ආයුර්වේදික සේවා	169,055	191,075	201,033	211,085	221,639
04 පුජා සහාය සේවා	20,190	66,124	38,507	40,432	42,454

එක් බිම් පි 232 - ආයුර්වේද දෙපාර්තමේන්තුව

කාණ්ඩය අනුව විෂදම් සාරාංශය

කාණ්ඩය	2010	2011	2012
	සත්‍ය විෂදම් රු. '000	ඇස්තමේන්තුව රු. '000	ඇස්තමේන්තුව රු. '000
පුනරාවර්තන විෂදම්	200,714	269,201	252,247
පුද්ගල පවිතනි	136,918	187,361	164,352
යම්ප විෂදම්	2,077	5,000	4,780
සැපයීම්	44,637	53,320	59,280
කඩකුම්බ විෂදම්	3,834	5,390	5,390
ගිවිසුම්ගත සේවා	13,142	17,890	18,250
වෙනත් පුනරාවර්තන විෂදම්	106	240	195
මූලධන විෂදම්	1,149	1,000	750
මූලධන වත්කම්වල පුනරුත්ථාපනය හා වැඩිදියුණු කිරීම	409	-	-
මූලධන වත්කම් අත්පත් කරගැනීම	740	1,000	750
මුළු විෂදම්	201,863	270,201	252,997

මූල්‍යකරණය	2010	2011	2012
	සත්‍ය විෂදම් රු. '000	ඇස්තමේන්තුව රු. '000	ඇස්තමේන්තුව රු. '000
විසර්ජන ප්‍රදානය			
22 පළාත් සභා අරමුදල - සාමූහික ප්‍රදානය සහ පැවරුණු ආදායම්	200,714	269,201	252,247
23 පළාත් සභා අරමුදල - උපමාන පාදක ප්‍රදානය සහ අනුරූපිත ප්‍රදානය	1,149	1,000	750
මුළු මූල්‍යකරණය	201,863	270,201	252,997

ශීර්ෂ සේවා නියුක්ති විස්තරය

තනතුර	2010	2011	2012
	සත්‍ය	ඇස්තමේන්තුව	ඇස්තමේන්තුව
ස්ථිර	416	565	468
සේව්‍ය්‍ය මට්ටම	140	238	136
කෘතිය මට්ටම	3	49	2
ද්විතීය මට්ටම	53	51	106
ප්‍රාථමික මට්ටම	220	227	224
තාවකාලික/අතීත	-	-	-
සේව්‍ය්‍ය මට්ටම	-	-	-
කෘතිය මට්ටම	-	-	-
ද්විතීය මට්ටම	-	-	-
ප්‍රාථමික මට්ටම	-	-	-
එකතුව	416	565	468

වැඩ සටහන - 03 පළාත් පරිපාලනය
ව්‍යාපෘතිය - 02 සාමාන්‍ය පරිපාලනය

ව්‍යාපෘති විස්තරය

ව්‍යාපෘති අරමුණු

දෙපාර්තමේන්තුවේ අරමුණු වඩාත් ඵලදායී හා කාර්යක්ෂමතාවයකින් යුතුව කර ගෙන යාම සඳහා අවශ්‍ය පරිපාලන හා මූල්‍ය කටයුතු මැනවින් සැලසුම් ගතකොට පවත්වාගෙන යාම

කාර්ය ලැයිස්තුව

1. වාර්ෂික ඇස්තමේන්තු පිළියෙල කිරීම
2. කාලීනව පිළියෙල කළයුතු මූල්‍ය වාර්තා සකස් කිරීම
3. වාර්ෂිකව විසර්ජන ගිණුම් හා අත්තිකාරම් ගිණුම් සකස් කිරීම
4. ජේෂ්‍ය අමාත්‍යාංශ හා ඒකාබද්ධ විදේශ ව්‍යාපෘති සැකසීම
5. කාර්ය මණ්ඩල පුහුණු කිරීම

	සහාය 2010	ඇස්තමේන්තුව 2011	ඇස්තමේන්තුව 2012	පුරෝකථනය 2013	පුරෝකථනය 2014
1 කාර්ය මණ්ඩල සෙදවුම්	32	30	30	30	30
2 කිමැවුම් දැරියක					
ගොඩනැගිලි නව ඉදිකිරීම් හා අභ්‍යවැටියාවන් පවරා ගැනීම් හා නිරවුල් කිරීම්	17	8	20	20	20
සම්පාදනය කරන ලද හා සම්බන්ධීකරණය කරන ලද ව්‍යාපෘති සංඛ්‍යාව	10	10	12	12	12
නව රෝහල් හා මධ්‍යම බෙහෙස් ශාලා ආරම්භ කිරීම		2	3	3	3
ඉදිරිපත් කරන ලද මූල්‍ය වාර්තා ගණන	60	60	60	60	60
පිළිතුරු සැපයූ විගණන විමසුම් සංඛ්‍යාව	10	12	10	7	6
පවත්වාගෙන යන ලද පෞද්ගලික ශ්‍රී ලී ගොනු සංඛ්‍යාව	416	565	468	468	468
කාර්ය මණ්ඩල පුහුණු කිරීම්	196	300	350	350	350
වාර්ෂික ඇස්තමේන්තු සකස් කිරීම	1	1	1	1	1

ව්‍යාපෘති පිරිවැය

පිරිවැය	2010 සහාය වියදම රු. '000	2011 ඇස්තමේන්තුව රු. '000	2012 ඇස්තමේන්තුව රු. '000	2013 පුරෝකථනය රු. '000	2014 පුරෝකථනය රු. '000
වෙනත් පුනරාවර්තන වැය	11,910	12,702	13,257	13,920	14,616
පුද්ගල පඩිනඩි	9,388	9,532	10,072	10,576	11,104
වෙනත් පුනරාවර්තන	2,522	3,170	3,185	3,344	3,511
මූලධන වැය	708	300	200	210	221
ව්‍යාපෘති පිරිවැය	12,618	13,002	13,457	14,130	14,836

එන් ඩබ්ලිව් 232 - ආයුර්වේද දෙපාර්තමේන්තුව

වැඩ සටහන - 03 පළාත් පරිපාලනය

ව්‍යාපෘතිය - 02 සාමාන්‍ය පරිපාලනය

වැය විෂය හා මූල්‍යකරණය අනුව ව්‍යාපෘති වියදම්

වැය විෂය	අයිතමය	මූල්‍යකරණය	කාණ්ඩය / වැය විෂය / අයිතම විස්තරය	2010 සත්‍ය වියදම් රු. '000	2011 ඇස්තමේන්තුව රු. '000	2012 ඇස්තමේන්තුව රු. '000
			පුනරාවර්තන වියදම්	11,910	12,702	13,257
			පුද්ගල පඩිතනි	9,388	9,532	10,072
1001		22	වැටුප් හා වේතන	6,676	6,637	6,653
1002	i	22	අනිකාල	631	800	827
1002	ii	22	නිවාඩු දීම වැටුප්	34	100	57
1003	i	22	ජීවන වියදම් දීමනා	2,002	1,890	2,106
1003	ii	22	වෙනත් දීමනා	45	105	429
			ගම්න් වියදම්	397	500	480
1101		22	දේශීය	397	500	480
			සැපයීම්	708	920	900
1201		22	ලිපි ද්‍රව්‍ය සහ කාර්යාලයේ අවශ්‍යතා	306	350	330
1202		22	ඉන්ධන සහ ලිපි සැපයීම	336	550	550
1203		22	නිල ඇඳුම්	16	20	20
1207		22	වෙනත්	50	-	-
			තනික වියදම්	352	590	590
1301		22	වාහන	249	450	450
1302		22	යන්ත්‍ර සහ යන්ත්‍රෝපකරණ	60	60	60
1303		22	සොඩිකැරිලි	43	80	80
			ගිවිසුම්ගත සේවා	1,045	1,140	1,190
1402	i	22	විදුලි සංදේශ සේවා - කාර්යාලයේ	216	280	280
1402	ii	22	විදුලි සංදේශ සේවා - නිවාස	53	-	-
1403		22	කැපැල් ගාස්තු	-	80	70
1404	i	22	විදුලිය	374	450	400
1404	ii	22	ජලය	-	-	60
1406		22	පළාත් පාලන ආයතන වලට ගෙවනු ලබන වරිපනම් සහ බදු	30	30	30
1407		22	වෙනත් ගිවිසුම්ගත සේවා	372	300	350
			වෙනත් පුනරාවර්තන වියදම්	20	20	25
1903		22	නිවාඩු දුම්රිය බලපත්‍ර	20	20	25
			මූලධන වියදම්	708	300	200
2001		23	මූලධන වත්කම්වල පුනරුත්ථාපනය හා වැඩිදියුණු කිරීම ගොඩනැගිලි	409	-	-
			ගොඩනැගිලි	409	-	-
2102		23	මූලධන වත්කම් අත්පත් කර ගැනීම ගෘහ භාණ්ඩ, කාර්යාලයේ උපකරණ සහ පුස්තකාල පොත්	299	300	200
			ගෘහ භාණ්ඩ, කාර්යාලයේ උපකරණ සහ පුස්තකාල පොත්	299	300	200
			ව්‍යාපෘතියේ මුළු වියදම්	12,618	13,002	13,457

ව්‍යාපෘති වියදම් මූල්‍යකරණය

මූල්‍යකරණය	2010 සත්‍ය වියදම් රු. '000	2011 ඇස්තමේන්තුව රු. '000	2012 ඇස්තමේන්තුව රු. '000
විසර්ජන ප්‍රදේශය			
22 පළාත් සභා අරමුදල - සාමූහික ප්‍රදානය සහ පැවරුණු ආදායම්	11,910	12,702	13,257
23 පළාත් සභා අරමුදල - උපමාන පාදක ප්‍රදානය සහ අනුරූපිත ප්‍රදානය	708	300	200
මුළු මූල්‍යකරණය	12,618	13,002	13,457

එක් බිම් පි 232 - ආයුර්වේද දෙපාර්තමේන්තුව

වැඩ සටහන - 03 පළාත් පරිපාලනය

ව්‍යාපෘතිය - 02 සාමාන්‍ය පරිපාලනය

ව්‍යාපෘති සේවා කිසිකිසි විස්තරය

තනතුර	2010 සහය	2011 ඇස්තමේන්තුව	2012 ඇස්තමේන්තුව
ස්ථිර	32	30	30
ජ්‍යෙෂ්ඨ මට්ටම	2	2	2
තෘතීය මට්ටම	1	1	1
ද්විතීය මට්ටම	22	20	20
ප්‍රාථමික මට්ටම	7	7	7
තාවකාලික/අතීත	-	-	-
ජ්‍යෙෂ්ඨ මට්ටම	-	-	-
තෘතීය මට්ටම	-	-	-
ද්විතීය මට්ටම	-	-	-
ප්‍රාථමික මට්ටම	-	-	-
එකතුව	32	30	30

වැඩ සටහන - 73 දේශීය වෛද්‍ය සේවාවන්

ව්‍යාපෘතිය - 03 ආයුර්වේදික සේවා

ව්‍යාපෘති විස්තරය

ව්‍යාපෘති අරමුණු

ආයුර්වේද ඇතුළුදේශීය වෛද්‍ය ක්‍රමයන්හි අනුව රෝගීන්හි ප්‍රතිකාර කිරීම හා රෝග වළක්වා ගැනීමට කටයුතු කිරීම

කාර්ය ලැයිස්තුව

1. බාහිර රෝගී ප්‍රතිකාර සේවාව
2. අභ්‍යන්තර රෝගී ප්‍රතිකාර සේවාව
3. වෛද්‍ය සායන පවත්වාගෙන යාම
4. ඖෂධ නිෂ්පාදනය

	සහය 2010	ඇස්තමේන්තුව 2011	ඇස්තමේන්තුව 2012	පුරෝකථනය 2013	පුරෝකථනය 2014
1 කාර්ය මණ්ඩල යෙදවුම්	344	354	351	351	351
2 නිමැවුම් දර්ශක					
ප්‍රතිකාර කිරීම හා රැක බලා ගැනීම්					
සේවාවක (රෝගී දින ගණන)	4,880	4,200	4,000	4,000	4,000
බාහිර (රෝගීන්)	335,892	155,000	150,000	140,000	140,000
ඒකම සායන (සෞඳ්‍ය හා ජ්‍යෙෂ්ඨ පුරවැසි)	396	500	600	650	650
ඖෂධ නිෂ්පාදනය (වාර්ෂික අවශ්‍යතාවයෙන් %)	-	-	20	30	30
3. ප්‍රථම ල දර්ශක					
වාර්තාගත සුව වූ රෝගීන්ගේ ප්‍රතිශතය	70%	80%	80%	80%	80%
දෙවන වර වාර්තාගත සුව වූ රෝගීන්ගේ ප්‍රතිශතය	20%	20%	20%	20%	20%
4. කාර්යක්ෂමතා දර්ශක					
රෝග සුව වීමේ ප්‍රවණතා ප්‍රතිශතය	65%	70%	70%	70%	70%
ඖෂධ භාවිතය වෙනස්වීමේ ප්‍රතිශතය	20%	15%	15%	15%	15%

එක් ඛණ්ඩ 232 - ආයුර්වේද දෙපාර්තමේන්තුව

වැඩ සටහන - 73 දේශීය වෛද්‍ය සේවාවන්

ව්‍යාපෘතිය - 03 ආයුර්වේදික සේවා

ව්‍යාපෘති පිරිවැය

පිරිවැය	2010 සහාය වියදම රු. '000	2011 ඇස්තමේන්තුව රු. '000	2012 ඇස්තමේන්තුව රු. '000	2013 පුරෝකථනය රු. '000	2014 පුරෝකථනය රු. '000
වෙනත් පුනරාවර්තන වැය	168,614	190,625	200,733	210,770	221,308
පුද්ගල පඩිතඩි	111,771	120,075	123,733	129,920	136,416
වෙනත් පුනරාවර්තන	56,843	70,550	77,000	80,850	84,893
මූලධන වැය	441	450	300	315	331
ව්‍යාපෘති පිරිවැය	169,055	191,075	201,033	211,085	221,639

වැය විෂය හා මූල්‍යකරණය අනුව ව්‍යාපෘති වියදම

වැය විෂය	අයිතමය	මූල්‍යකරණය	සාංඛේදය / වැය විෂය / අයිතම විස්තරය	2010 සහාය වියදම රු. '000	2011 ඇස්තමේන්තුව රු. '000	2014 ඇස්තමේන්තුව රු. '000
			පුනරාවර්තන වියදම	168,614	190,625	200,733
			පුද්ගල පඩිතඩි	111,771	120,075	123,733
1001		22	වැටුප් හා වේතන	78,994	81,050	79,243
1002	i	22	අතිකාල	9,319	13,000	13,983
1002	ii	22	නිවාඩු දින වැටුප්	1,183	3,500	2,140
1003	i	22	ඵවන වියදම් දීමනා	22,069	22,302	24,219
1003	ii	22	වෙනත් දීමනා	206	223	4,148
			ගමන් වියදම්	950	1,300	1,300
1101		22	දේශීය	950	1,300	1,300
			සැපයීම්	40,527	48,350	54,480
1201		22	ලිපි ද්‍රව්‍ය සහ කාර්යාලයේ අවශ්‍යතා	515	450	450
1202		22	ඉන්ධන සහ ලිපිපි තෙල්	286	550	400
1203		22	නිල ඇඳුම්	775	770	1,000
1204		22	අහාර පාන	12,796	16,000	17,000
1205		22	වෛද්‍ය සැපයීම්	25,473	30,000	35,000
1206		22	යාන්ත්‍රික හා විදුලි උපකරණ	40	80	80
1207		22	වෙනත්	642	500	550
			තඩක්කු වියදම්	3,335	4,600	4,600
1301		22	වාහන	266	400	400
1302		22	යන්ත්‍ර සහ යන්ත්‍රෝපකරණ	119	200	200
1303		22	වොඩනැගිලි	2,950	4,000	4,000
			සිවිල්සම්භන්ධ සේවා	11,946	16,180	16,500
1402	i	22	විදුලි සංදේශ සේවා - කාර්යාලයේ	329	450	460
1403		22	කැපැල් ගාස්තු	25	50	40
1404	i	22	විදුලිය	2,702	3,500	3,600
1404	ii	22	ජලය	622	500	650
1406		22	පළාත් පාලන ආයතන වලට ගෙවනු ලබන වර්තමාන සහ බදු	157	180	250
1407		22	වෙනත් සිවිල්සම්භන්ධ සේවා	8,111	11,500	11,500
			වෙනත් පුනරාවර්තන වියදම්	85	120	120
1903		22	නිවාඩු දුම්රිය බලපත්‍ර	85	120	120
			මූලධන වියදම්	441	450	300
			මූලධන වත්කම් අත්පත් කර ගැනීම	441	450	300
2102		23	තෘණ භාණ්ඩ, කාර්යාලයේ උපකරණ සහ පුස්තකාල පොත්	441	450	300
			ව්‍යාපෘතියේ මුළු වියදම	169,055	191,075	201,033

එක්සත් ජාතික ව්‍යවස්ථාපන කමිටුවේ වාර්ෂික වාර්තාව

වැඩ සටහන - 73 දේශීය වෛද්‍ය සේවාවන්

ව්‍යාපෘතිය - 03 ආයුර්වේදික සේවා

ව්‍යාපෘති වියදම් මූල්‍යකරණය

මූල්‍යකරණය	2010	2011	2012
	සත්‍ය වියදම් රු. '000	ඇස්තමේන්තුව රු. '000	ඇස්තමේන්තුව රු. '000
විසර්ජන ප්‍රභූතිය			
22 ප්‍රගන් සහා අරමුදල - සාමූහික ප්‍රදානය සහ පැවරුණු ආදායම්	168,614	190,625	200,733
23 ප්‍රගන් සහා අරමුදල - උපමාන පාදක ප්‍රදානය සහ අනුරූපීය ප්‍රදානය	441	450	300
මුළු මූල්‍යකරණය	169,055	191,075	201,033

ව්‍යාපෘති සේවා නියුක්ති විස්තරය

කනකුර	2010	2011	2012
	සත්‍ය	ඇස්තමේන්තුව	ඇස්තමේන්තුව
ස්ථීර	344	354	351
ජ්‍යෙෂ්ඨ මට්ටම	98	101	94
තෘතීය මට්ටම	2	2	1
ද්විතීය මට්ටම	31	31	39
ප්‍රාථමික මට්ටම	213	220	217
තාවකාලික/අතීත	-	-	-
ජ්‍යෙෂ්ඨ මට්ටම	-	-	-
තෘතීය මට්ටම	-	-	-
ද්විතීය මට්ටම	-	-	-
ප්‍රාථමික මට්ටම	-	-	-
එකතුව	344	354	351

එන් ඩබ් පී 232 - ආයුර්වේද දෙපාර්තමේන්තුව

වැඩ සටහන - 73 දේශීය වෛද්‍ය සේවාවන්

ව්‍යාපෘතිය - 04 ප්‍රජා සෞඛ්‍ය සේවා

ව්‍යාපෘති විස්තරය

ව්‍යාපෘති අරමුණු

ආයුර්වේදය ඇතුළුව දේශීය වෛද්‍ය ක්‍රමය භාවිතා කරමින් සෞඛ්‍ය සංරක්ෂණය, සෞඛ්‍ය ප්‍රවර්ධනය, බෝවන හා බෝනොවන රෝග නිවාරණය කළින් වයඹ පළාත් ජනතාවගේ සෞඛ්‍ය සත්වය ඉහළ නංවාලීම

කාර්ය මණ්ඩලය

1. සෞඛ්‍ය පහසුකම් වැඩි දියුණු කිරීම
2. බෝවන හා බෝනොවන රෝග නිවාරණය
3. ආයුර්වේද සෞඛ්‍ය අධ්‍යාපන කටයුතු නංවාලීම
4. වැඩිහිටි සෞඛ්‍ය නංවාලීම
5. ශ්‍රම සෞඛ්‍ය සංරක්ෂණය
6. මානසික සෞඛ්‍ය ප්‍රවර්ධනය
7. මත්ද්‍රව්‍ය භාවිතය වැළැක්වීම
8. ඔසු පැළ සංරක්ෂණය හා ඔසු වගාව ප්‍රවර්ධන කිරීම

	සහය 2010	ඇස්තමේන්තුව 2011	ඇස්තමේන්තුව 2012	පුරෝකථනය 2013	පුරෝකථනය 2014
1 කාර්ය මණ්ඩල අයදවුම්	40	181	87	87	87
2 නිමැවුම් දර්ශක					
ප්‍රජා සෞඛ්‍ය ප්‍රවර්ධන මධ්‍යස්ථාන පිහිටුවීම	70				
ප්‍රජා සෞඛ්‍ය ප්‍රවර්ධන කමිටු පිහිටුවීම	70				
සායන:					
1. වැඩිහිටි සත්කාර වැඩ සටහන්	1987	750	1500	1500	1500
2. ජංගම සායන (පොදු)	75	100	80	80	80
3. ශ්‍රම සායන	30	150	150	150	150
යෝග ව්‍යායාම වැඩ සටහන්	10	25	80	80	80
මත් ද්‍රව්‍ය නිවාරණ වැඩ සටහන් පැවැත්වීම	6	15	40	40	40
මානස හා ශ්‍රම පෝෂණ වැඩ සටහන් පැවැත්වීම	235				
බෝ නොවන රෝග නිවාරණ වැඩ සටහන්	6	160	900	900	900
පාරිසරික සෞඛ්‍ය වැඩ සටහන් පැවැත්වීම	106	30	40	40	40
ජායර්ජ සෞඛ්‍ය අධ්‍යාපන වැඩ සටහන් පැවැත්වීම	322	60	800	800	800
ඔසු උයන් ඇතිකිරීම			85	85	85
පෝෂණ වැඩ සටහන්			500	500	500
3. ප්‍රතිඵල දර්ශක					
සෞඛ්‍ය ප්‍රවර්ධනය	80%	80%	80%	80%	80%
රෝග නිවාරණය	70%	70%	70%	70%	70%
4. කාර්යක්ෂමතා දර්ශක					
භෞතික හා මානව සම්පත් සංවර්ධනය	40%	40%	40%	40%	40%
කළමනාකරණ ව්‍යුහය ශක්තිමත් කිරීම	60%	60%	60%	60%	60%

ව්‍යාපෘති පිරිවැය

පිරිවැය	2010	2011	2012	2013	2014
	සහය වියදම රු. '000	ඇස්තමේන්තුව රු. '000	ඇස්තමේන්තුව රු. '000	පුරෝකථනය රු. '000	පුරෝකථනය රු. '000
වෙනත් පුනරාවර්තන වැය	20,190	65,874	38,257	40,170	42,178
පුද්ගල පඩිතඩි	15,759	57,754	30,547	32,074	33,678
වෙනත් පුනරාවර්තන	4,431	8,120	7,710	8,096	8,500
මූලධන වැය	-	250	250	263	276
ව්‍යාපෘති පිරිවැය	20,190	66,124	38,507	40,432	42,454

එක් බිම් පි 232 - ආයුර්වේද දෙපාර්තමේන්තුව

වැඩ සටහන - 73 දේශීය වෛද්‍ය සේවාවන්

ව්‍යාපෘතිය - 04 ප්‍රජා සහකාර සේවා

වැය විෂය හා මූල්‍යකරණය අනුව ව්‍යාපෘති වියදම්

වැය විෂය	අයිතමය	මූල්‍යකරණය	කාණ්ඩය / වැය විෂය / අයිතම විස්තරය	2010 සත්‍ය වියදම රු. '000	2011 ඇස්තමේන්තුව රු. '000	2012 ඇස්තමේන්තුව රු. '000
			පුනරාවර්ධනය වියදම්	20,190	65,874	38,257
			පුද්ගල පහසුකම්	15,759	57,754	30,547
1001		22	වැටුප් හා වේතන	13,053	46,597	22,627
1002	ii	22	නිවාඩු දීම වැටුප්	58	750	681
1003	i	22	ජීවන වියදම් දීමනා	2,648	10,407	6,107
1003	ii	22	වෙනත් දීමනා	-	-	1,132
			තමන් වියදම්	730	3,200	3,000
1101		22	දේශීය	730	3,200	3,000
			සැපයීම්	3,402	4,050	3,900
1201		22	ශ්‍රී ලංකා සහ කාර්යාලයේ අවශ්‍යතා	341	300	300
1202		22	ඉක්මන සහ ශ්‍රීතිය තෙල්	384	400	400
1203		22	නිල ඇඳුම්	-	150	150
1205		22	වෛද්‍ය සැපයීම්	2,520	3,000	3,000
1206		22	යාන්ත්‍රික හා විදුලි උපකරණ	157	200	50
			නඩත්තු වියදම්	147	200	200
1301		22	වාහන	147	200	200
			ශීච්ඤම්භක සේවා	151	570	560
1402	i	22	විදුලි සංදේශ සේවා - කාර්යාලයේ	35	50	50
1403		22	කැපැල් ගාස්තු	5	20	10
1407		22	වෙනත් ශීච්ඤම්භක සේවා	111	500	500
			වෙනත් පුනරාවර්ධන වියදම්	1	100	50
1903		22	නිවාඩු දීමේ දින බලපත්‍ර	1	100	50
			මූල්‍යකරණ වියදම්	-	250	250
			මූල්‍යකරණ ව්‍යාපෘති අත්පත් කර ගැනීම	-	250	250
2102		23	ගෘහ භාණ්ඩ, කාර්යාලයේ උපකරණ සහ පුස්තකාල පොත්	-	250	250
			ව්‍යාපෘතියේ මුළු වියදම	20,190	66,124	38,507

ව්‍යාපෘති වියදම් මූල්‍යකරණය

මූල්‍යකරණය	2010 සත්‍ය වියදම රු. '000	2011 ඇස්තමේන්තුව රු. '000	2012 ඇස්තමේන්තුව රු. '000
විසර්ජන ප්‍රදේශය			
22 පළාත් සභා අරමුදල - සාමූහික ප්‍රදානය සහ පැවරුණු ආදායම්	20,190	65,874	38,257
23 පළාත් සභා අරමුදල - උපමාන පාදක ප්‍රදානය සහ අනුරූපිත ප්‍රදානය	-	250	250
මුළු මූල්‍යකරණය	20,190	66,124	38,507

ව්‍යාපෘති සේවා නියුක්ති විස්තරය

කනකුර	2010 සත්‍ය	2011 ඇස්තමේන්තුව	2012 ඇස්තමේන්තුව
ස්ථිර	40	181	87
ජ්‍යෙෂ්ඨ මට්ටම	40	135	40
කාර්ය මට්ටම	-	46	-
ද්විතීයික මට්ටම	-	-	47
ප්‍රාථමික මට්ටම	-	-	-
කාවකාලික/අතීයම්	-	-	-
ජ්‍යෙෂ්ඨ මට්ටම	-	-	-
කාර්ය මට්ටම	-	-	-
ද්විතීයික මට්ටම	-	-	-
ප්‍රාථමික මට්ටම	-	-	-
එකතුව	40	181	87

මාර්ග සංවර්ධන, විදුලිබල, නිවාස හා ඉදිකිරීම් සහ බිවර කටයුතු පිළිබඳ පළාත් අමාත්‍යාංශය

මෙහෙවර

වයඹ පළාතේ මාර්ග සංවර්ධන, විදුලි බල, නිවාස හා ඉදිකිරීම් සහ බිවර කර්මාන්තය කිරිසාර ලෙස සංවර්ධනය කරමින්, සමබලිත හා ගෞරවාන්විත ජන ජීවිතයක් උදා කරලීම උදෙසා ඇපතැපවීම

ප්‍රධාන කාර්යයන්

වයඹ පළාත තුළ ඇති සී සහ ඩී පංතියේ මාර්ග පුනරුත්ථාපනය, වැඩි දියුණුව හා නඩත්තුව, මාර්ග ක්ෂේත්‍රය වෙනුවෙන් ඉංජිනේරුමය හා උපදේශාත්මක සේවා සැපයීම, ග්‍රාමීය විදුලිබල අවශ්‍යතා සැපයීම, ගෙවිම්පත්තේ හා ගෙවල්කුලී නිවැසියන්ගේ අයිතීන් සුරක්ෂිත කිරීම හා අඩු ආදායම්ලාභී නිවාස සීමිත නිවාස සීමිත බවට පත්කරලීම සඳහා ක්‍රියා කිරීම, බිවර නිෂ්පාදන ප්‍රවර්ධනය, බිවර ප්‍රජා සුබසාධනය, බිවර පුහුණු හා පර්යේෂණ හා බිවර යටිතල පහසුකම් සංවර්ධනය

අමාත්‍යාංශය යටතේ පැවැත්වෙන ආයතන

දෙපාර්තමේන්තු

වයඹ පළාත් මාර්ග සංවර්ධන දෙපාර්තමේන්තුව

ව්‍යවස්ථාපිත ආයතන

ප්‍රාදේශීය සම්පත් සංවර්ධන අධිකාරිය

ආයතන අනුව වියදම් සාරාංශය

දෙපාර්තමේන්තුව	2010 සහ වියදම රු. '000	2011 ඇස්තමේන්තුව රු. '000	2012 ඇස්තමේන්තුව රු. '000	2013 පුරෝකථනය රු. '000	2014 පුරෝකථනය රු. '000
සුකරාවර්තන වියදම	247,718	299,778	308,596	324,026	340,227
240 මාර්ග සංවර්ධන, විදුලිබල, නිවාස හා ඉදිකිරීම් සහ බිවර කටයුතු පිළිබඳ පළාත් අමාත්‍යවරයා	34,703	42,460	45,622	47,903	50,298
241 පළාත් මාර්ග සංවර්ධන දෙපාර්තමේන්තුව	213,015	257,318	262,974	276,123	289,929
මුළු වියදම	583,459	488,400	402,200	422,310	443,426
240 මාර්ග සංවර්ධන, විදුලිබල, නිවාස හා ඉදිකිරීම් සහ බිවර කටයුතු පිළිබඳ පළාත් අමාත්‍යවරයා	582,059	487,800	401,600	421,680	442,764
241 පළාත් මාර්ග සංවර්ධන දෙපාර්තමේන්තුව	1,400	600	600	630	662
මුළු වියදම	831,177	788,178	710,796	746,336	783,653
240 මාර්ග සංවර්ධන, විදුලිබල, නිවාස හා ඉදිකිරීම් සහ බිවර කටයුතු පිළිබඳ පළාත් අමාත්‍යවරයා	616,762	530,260	447,222	469,583	493,062
241 පළාත් මාර්ග සංවර්ධන දෙපාර්තමේන්තුව	214,415	257,918	263,574	276,753	290,590

වැඩ සටහන් අනුව වියදම් සාරාංශය

වැඩ සටහන්	2010 සහ වියදම රු. '000	2011 ඇස්තමේන්තුව රු. '000	2012 ඇස්තමේන්තුව රු. '000	2013 පුරෝකථනය රු. '000	2014 පුරෝකථනය රු. '000
සුකරාවර්තන වියදම	247,718	299,778	308,596	324,026	340,227
03 පළාත් පරිපාලනය	49,962	60,260	64,472	67,696	71,080
49 විදුලිබල හා බලශක්ති සේවා	-	-	-	-	-
50 මහාමාර්ග ඉදිකිරීම් හා නඩත්තුව	197,756	239,518	244,124	256,330	269,147
52 ප්‍රාදේශීය සංවර්ධනය	-	-	-	-	-
61 නිවාස හා ප්‍රජා පහසුකම්	-	-	-	-	-
මුළු වියදම	583,459	488,400	402,200	422,310	443,426
03 පළාත් පරිපාලනය	14,625	13,400	12,200	12,810	13,451
49 විදුලිබල හා බලශක්ති සේවා	49,990	5,000	5,000	5,250	5,513
50 මහාමාර්ග ඉදිකිරීම් හා නඩත්තුව	481,808	450,000	360,000	378,000	396,900
52 ප්‍රාදේශීය සංවර්ධනය	22,036	20,000	25,000	26,250	27,563
61 නිවාස හා ප්‍රජා පහසුකම්	15,000	-	-	-	-
මුළු වියදම	831,177	788,178	710,796	746,336	783,653
03 පළාත් පරිපාලනය	64,587	73,660	76,672	80,506	84,531
49 විදුලිබල හා බලශක්ති සේවා	49,990	5,000	5,000	5,250	5,513
50 මහාමාර්ග ඉදිකිරීම් හා නඩත්තුව	679,564	689,518	604,124	634,330	666,047
52 ප්‍රාදේශීය සංවර්ධනය	22,036	20,000	25,000	26,250	27,563
61 නිවාස හා ප්‍රජා පහසුකම්	15,000	-	-	-	-

කාණ්ඩය අනුව වියදම් සාරාංශය

කාණ්ඩය	2010 සහය වියදම් රු. '000	2011 ඇස්තමේන්තුව රු. '000	2012 ඇස්තමේන්තුව රු. '000
පුනරාධර්ෂණ වියදම්	247,718	299,778	308,596
පුද්ගල පඩිපඩි	59,511	65,525	67,021
ගමන් වියදම්	3,137	2,150	4,080
සැපයීම්	9,419	11,052	12,090
නඩිතනු වියදම්	169,089	212,050	215,080
ජීවිප්‍රමාණ සේවා	4,982	6,765	7,850
මාරු කිරීම්	763	1,250	1,250
වෙනත් පුනරාධර්ෂණ වියදම්	817	986	1,225
මූල්‍යක වියදම්	583,439	488,400	402,200
මූල්‍යක වත්කම්වල පුනරුත්ථාපනය හා වැඩිදියුණු කිරීම	13,248	12,000	11,000
මූල්‍යක වත්කම් අත්පත් කරගැනීම	570,211	476,400	391,200
මුළු වියදම්	831,177	788,178	710,796

මූල්‍යකරණය	2010 සහය වියදම් රු. '000	2011 ඇස්තමේන්තුව රු. '000	2012 ඇස්තමේන්තුව රු. '000
විසර්ජන ප්‍රඥප්තිය			
22 පළාත් සභා අරමුදල - සාමූහික ප්‍රදානය සහ පැවරුණු ආදායම්	247,718	299,778	308,596
23 පළාත් සභා අරමුදල - උපමාන ආදාන ප්‍රදානය සහ අනුරූපිත ප්‍රදානය	14,625	13,400	12,200
24 පළාත් සභා අරමුදල - පළාත් කිසිවින සංවර්ධන ප්‍රදානය	568,834	475,000	390,000
මුළු මූල්‍යකරණය	831,177	788,178	710,796

එක් ඩබ් පී 240 - මාර්ග සංවර්ධන, විදුලිබල, නිවාස හා ඉදිකිරීම් සහ ඩීවර කටයුතු පිළිබඳ පළාත් අමාත්‍යවරයා

අත්තිකාරම් ගිණුම්

	2010 සහාය වියදම් රු. '000	2011 ඇස්තමේන්තුව රු. '000	2012 ඇස්තමේන්තුව රු. '000
පළාත් රාජ්‍ය නිර්මාණවල අත්තිකාරම්			
උපරිම වියදම් සීමාව	2,768	5,000	5,000
අවම ලැබීම් සීමාව	3,509	2,400	2,400
උපරිම හර ගේඝ සීමාව	8,380	15,000	15,000

වැඩ සටහන් සහ ව්‍යාපෘති අනුව වියදම් සාරාංශය

වැඩ සටහන් / ව්‍යාපෘති නාමය	2010 සහාය වියදම් රු. '000	2011 ඇස්තමේන්තුව රු. '000	2012 ඇස්තමේන්තුව රු. '000	2013 පුරෝකථනය රු. '000	2014 පුරෝකථනය රු. '000
සුකරුවර්තන වියදම්	34,703	42,460	45,622	47,903	50,298
03 පළාත් පරිපාලනය	34,703	42,460	45,622	47,903	50,298
01 සාමාන්‍ය පරිපාලනය - අමාත්‍යවරයා සහ පොදු කාර්ය මණ්ඩලය	10,508	15,444	16,955	17,803	18,693
02 සාමාන්‍ය පරිපාලනය - අමාත්‍යාංශ පරිපාලනය	24,195	27,016	28,667	30,100	31,605
49 විදුලිබල හා බලශක්ති සේවා	-	-	-	-	-
03 පළාත් නිශ්චිත සංවර්ධන යෝජනා ක්‍රියාත්මක කිරීම - ග්‍රාමීය විදුලිය	-	-	-	-	-
50 මහාමාර්ග ඉදිකිරීම් හා නඩත්තුව	-	-	-	-	-
03 පළාත් නිශ්චිත සංවර්ධන යෝජනා ක්‍රියාත්මක කිරීම - පළාත් සභා මාර්ග	-	-	-	-	-
52 ප්‍රාදේශීය සංවර්ධනය	-	-	-	-	-
03 පළාත් නිශ්චිත සංවර්ධන යෝජනා ක්‍රියාත්මක කිරීම - ඩීවර	-	-	-	-	-
61 නිවාස හා ප්‍රජා පහසුකම්	-	-	-	-	-
03 පළාත් නිශ්චිත සංවර්ධන යෝජනා ක්‍රියාත්මක කිරීම - නිවාස	-	-	-	-	-
මුළු වියදම්	582,059	487,800	401,600	421,680	442,764
03 පළාත් පරිපාලනය	13,225	12,800	11,600	12,180	12,789
01 සාමාන්‍ය පරිපාලනය - අමාත්‍යවරයා සහ පොදු කාර්ය මණ්ඩලය	-	-	-	-	-
02 සාමාන්‍ය පරිපාලනය - අමාත්‍යාංශ පරිපාලනය	13,225	12,800	11,600	12,180	12,789
49 විදුලිබල හා බලශක්ති සේවා	49,990	5,000	5,000	5,250	5,513
03 පළාත් නිශ්චිත සංවර්ධන යෝජනා ක්‍රියාත්මක කිරීම - ග්‍රාමීය විදුලිය	49,990	5,000	5,000	5,250	5,513
50 මහාමාර්ග ඉදිකිරීම් හා නඩත්තුව	481,808	450,000	360,000	378,000	396,900
03 පළාත් නිශ්චිත සංවර්ධන යෝජනා ක්‍රියාත්මක කිරීම - පළාත් සභා මාර්ග	481,808	450,000	360,000	378,000	396,900
52 ප්‍රාදේශීය සංවර්ධනය	22,036	20,000	25,000	26,250	27,563
03 පළාත් නිශ්චිත සංවර්ධන යෝජනා ක්‍රියාත්මක කිරීම - ඩීවර	22,036	20,000	25,000	26,250	27,563
61 නිවාස හා ප්‍රජා පහසුකම්	15,000	-	-	-	-
03 පළාත් නිශ්චිත සංවර්ධන යෝජනා ක්‍රියාත්මක කිරීම - නිවාස	15,000	-	-	-	-
මුළු වියදම්	616,762	530,260	447,222	469,583	493,062
03 පළාත් පරිපාලනය	47,928	55,260	57,222	60,083	63,087
01 සාමාන්‍ය පරිපාලනය - අමාත්‍යවරයා සහ පොදු කාර්ය මණ්ඩලය	10,508	15,444	16,955	17,803	18,693
02 සාමාන්‍ය පරිපාලනය - අමාත්‍යාංශ පරිපාලනය	37,420	39,816	40,267	42,280	44,394
49 විදුලිබල හා බලශක්ති සේවා	49,990	5,000	5,000	5,250	5,513
03 පළාත් නිශ්චිත සංවර්ධන යෝජනා ක්‍රියාත්මක කිරීම - ග්‍රාමීය විදුලිය	49,990	5,000	5,000	5,250	5,513
50 මහාමාර්ග ඉදිකිරීම් හා නඩත්තුව	481,808	450,000	360,000	378,000	396,900
03 පළාත් නිශ්චිත සංවර්ධන යෝජනා ක්‍රියාත්මක කිරීම - පළාත් සභා මාර්ග	481,808	450,000	360,000	378,000	396,900
52 ප්‍රාදේශීය සංවර්ධනය	22,036	20,000	25,000	26,250	27,563
03 පළාත් නිශ්චිත සංවර්ධන යෝජනා ක්‍රියාත්මක කිරීම - ඩීවර	22,036	20,000	25,000	26,250	27,563
61 නිවාස හා ප්‍රජා පහසුකම්	15,000	-	-	-	-
03 පළාත් නිශ්චිත සංවර්ධන යෝජනා ක්‍රියාත්මක කිරීම - නිවාස	15,000	-	-	-	-

එන් ඩබ්ලිව් 240 - මාර්ග සංවර්ධන, විදුලිබල, කිවාස හා ඉදිකිරීම් සහ බිවර

කටයුතු පිළිබඳ පළාත් අමාත්‍යවරයා

කාණ්ඩය අනුව වියදම් සාරාංශය

කාණ්ඩය	2010	2011	2012
	සත්‍ය වියදම් රු. '000	ඇස්තමේන්තුව රු. '000	ඇස්තමේන්තුව රු. '000
පුනරාවර්තන වියදම්	34,703	42,460	45,622
පුද්ගල පඩිකඩ	19,778	22,879	22,332
ගමන් වියදම්	1,441	1,650	2,100
සැපයීම්	5,738	7,180	7,740
කඩක්කු වියදම්	4,504	6,500	8,500
ශීච්චුම්භය සේවා	2,540	3,490	3,950
වෙනත් පුනරාවර්තන වියදම්	702	761	1,000
මූල්‍යමය වියදම්	582,059	487,800	401,600
මූල්‍යමය වත්කම්වල පුනරුත්ථාපනය හා වැඩිදියුණු කිරීම	12,448	12,000	11,000
මූල්‍යමය වත්කම් අපජන් කරගැනීම	569,611	475,800	390,600
මුළු වියදම්	616,762	530,260	447,222

මූල්‍යකරණය	2010	2011	2012
	සත්‍ය වියදම් රු. '000	ඇස්තමේන්තුව රු. '000	ඇස්තමේන්තුව රු. '000
විභව්‍යය ප්‍රභේදය			
22 පළාත් සභා අරමුදල - සාමූහික ප්‍රදානය සහ පැවරුණු ආදායම්	34,703	42,460	45,622
23 පළාත් සභා අරමුදල - උපමාන පාදක ප්‍රදානය සහ අනුරූපික ප්‍රදානය	13,225	12,800	11,600
24 පළාත් සභා අරමුදල - පළාත් කීර්ති සංවර්ධන ප්‍රදානය	568,834	475,000	390,000
මුළු මූල්‍යකරණය	616,762	530,260	447,222

කීර්ති සේවා නියුක්ති විස්තරය

කනකුර	2010	2011	2012
	සත්‍ය	ඇස්තමේන්තුව	ඇස්තමේන්තුව
කීර්ති	64	71	63
ජ්‍යෙෂ්ඨ මට්ටම	8	9	7
තෘතීය මට්ටම	4	6	4
ද්විතීය මට්ටම	34	38	34
ප්‍රාථමික මට්ටම	18	18	18
තාවකාලික/අතීයම්	-	-	-
ජ්‍යෙෂ්ඨ මට්ටම	-	-	-
තෘතීය මට්ටම	-	-	-
ද්විතීය මට්ටම	-	-	-
ප්‍රාථමික මට්ටම	-	-	-
එකතුව	64	71	63

එන් ඩබ් පී 240 - මාර්ග සංවර්ධන, විදුලිබල, නිවාස හා ඉදිකිරීම් සහ බිවර කටයුතු පිළිබඳ පළාත් අමාත්‍යවරයා

වැඩ සටහන - 03 පළාත් පරිපාලනය

ව්‍යාපෘතිය - 01 සාමාන්‍ය පරිපාලනය - අමාත්‍යවරයා සහ පෞද්ගලික කාර්ය මණ්ඩලය

ව්‍යාපෘති විස්තරය

ව්‍යාපෘති අරමුණු

සේවා ලාභීන්ට උපරිම කාර්යක්ෂම සේවාවක් සැපයීම සඳහා අමාත්‍යාංශයේ කාර්යභාරය කාර්යක්ෂම හා ඵලදායීව මෙහෙයවීමට අවශ්‍ය ප්‍රතිපත්ති සම්පාදනය

කාර්ය ලැයිස්තුව

1. මාර්ග, විදුලිබල, නිවාස හා ඉදිකිරීම්, බිවර කටයුතු සහ ප්‍රාදේශීය සම්පත් කළමනාකරණයේදී විශේෂයෙන්ව අදාළව පළාත් ප්‍රතිපත්ති සම්පාදනය
2. රජය, පළාත් සභා මැති ඇමතිවරුන් හා පළාත් පාලන ආයතන ඇතුළු සියළු මහජන නියෝජිතයින්, පළාත් සභා ආයතන ප්‍රධානීන් හා රජයේ අනෙකුත් සම්බන්ධිත ආයතන සමඟ මනා සම්බන්ධීකරණයක් පවත්වාගෙන යාම
3. පැවරී ඇති ව්‍යාපෘතිවලට අදාළව සංවර්ධන කටයුතු ක්‍රියාවට නැංවීමේදී ඒ සඳහා අවශ්‍ය උපදෙස් හා මහ පෙත්වීම ලබාදීම

	සහ 2010	ඇස්තමේන්තුව 2011	ඇස්තමේන්තුව 2012	පුරෝකථනය 2013	පුරෝකථනය 2014
1 කාර්ය මණ්ඩල යෙදවුම්	11	13	11	13	13
2 නිමැවුම් දර්ශක					
සහභාගී වූ පළාත් සභා සැසි වාර ගණන	20	24	24	24	24
සහභාගී වූ අමාත්‍ය මණ්ඩල රැස්වීම් ගණන	20	24	24	24	24
පැවැත් වූ උපදේශන කාරක සභා ගණන	12	12	12	12	12
පවත්වන ලද ප්‍රගති සමාලෝචන රැස්වීම් ගණන	12	12	12	12	12
පවත්වාගෙන යන ලද පෞද්ගලික ලිපිගොනු සංඛ්‍යාව	11	11	13	13	13
වාර්ෂික අසවැස සම්පාදනයට සහභාගී වූ දින ගණන	10	10	10	10	10
ජාතික උත්සව සඳහා සහභාගී වූ වාර ගණන	12	12	12	12	12
මහජන දින සඳහා සහභාගී වූ දින ගණන	52	52	52	52	52
පවත්වනු ලබන ජංගම සේවා ගණන			5	10	12
සහභාගී වූ දිස්ත්‍රික් සංවර්ධන කමිටු රැස්වීම් ගණන	24	24	24	24	24
වෙනත් විවිධ රැස්වීම් සහ උත්සව සඳහා සහභාගී වූ වාර ගණන	50	60	75	100	125
ඉදිරිපත් වූ මහජන ඉල්ලීම් ගණන	600	650	700	700	750

ව්‍යාපෘති පිරිවැය

පිරිවැය	2010 සහ වියදම් රු. '000	2011 ඇස්තමේන්තුව රු. '000	2012 ඇස්තමේන්තුව රු. '000	2013 පුරෝකථනය රු. '000	2014 පුරෝකථනය රු. '000
වෙනත් පුනරාවර්තන වැය	10,508	15,444	16,955	17,803	18,693
පුද්ගල සේවකයින්	3,051	4,774	3,905	4,100	4,305
වෙනත් පුනරාවර්තන	7,457	10,670	13,050	13,703	14,388
මූලධන වැය		-	-	-	-
ව්‍යාපෘති පිරිවැය	10,508	15,444	16,955	17,803	18,693

එන් ඩබ් පී 240 - මාර්ග සංවර්ධන, විදුලිබල, නිවාස හා ඉදිකිරීම් සහ බිවර කටයුතු පිළිබඳ පළාත් අමාත්‍යවරයා

වැඩ සටහන - 03 පළාත් පරිපාලනය

ව්‍යාපෘතිය - 01 සාමාන්‍ය පරිපාලනය - අමාත්‍යවරයා සහ පෞද්ගලික කාර්ය මණ්ඩලය

වැය විෂය හා මූල්‍යකරණය අනුව ව්‍යාපෘති වියදම්

වැය විෂය	අයිතමය	මූල්‍යකරණය	කාණ්ඩය / වැය විෂය / අයිතම විස්තරය	2010 සත්‍ය වියදම් රු. '000	2011 ඇස්තමේන්තුව රු. '000	2012 ඇස්තමේන්තුව රු. '000
			පුනරාවර්තන වියදම්	10,508	15,444	16,955
			පුද්ගල පඩිකඩ	3,051	4,774	3,905
1001		22	වැටුප් හා වේතන	2,307	3,182	2,655
1002	i	22	අතිකාල	206	800	512
1003	i	22	ජීවන වියදම් දීමනා	511	756	702
1003	ii	22	වෙනත් දීමනා	27	36	36
			ගමන් වියදම්	298	450	600
1101		22	දේශීය	298	450	600
			සැපයීම්	3,113	4,400	4,700
1201		22	ප්‍රීටි ද්‍රව්‍ය සහ කාර්යාලයේ අවශ්‍යතා	470	400	600
1202		22	ඉන්ධන සහ ලීපිපි කෙල්	2,643	4,000	4,000
1207		22	වෙනත්	-	-	100
			තාක්ෂණ වියදම්	2,351	3,420	4,800
1301		22	වාහන	2,179	3,000	4,000
1302		22	යන්ත්‍ර සහ යන්ත්‍රෝපකරණ	125	120	300
1303		22	ගොඩනැගිලි	47	300	500
			ගිවිසුම්ගත සේවා	1,095	1,800	2,200
1401		22	ප්‍රවාහන	-	-	100
1402	i	22	විදුලි සංදේශ සේවා - කාර්යාලයේ	244	700	800
1403		22	කැපැල් ගාස්තු	10	-	100
1404	i	22	විදුලිය	751	700	800
1407		22	වෙනත් ගිවිසුම්ගත සේවා	90	400	400
			වෙනත් පුනරාවර්තන වියදම්	600	600	750
1905		22	වෙනත්	600	600	750
			මූල්‍යකරණ වියදම්	-	-	-
			ව්‍යාපෘතියේ මුළු වියදම්	10,508	15,444	16,955

ව්‍යාපෘති වියදම් මූල්‍යකරණය

මූල්‍යකරණය	2010 සත්‍ය වියදම් රු. '000	2011 ඇස්තමේන්තුව රු. '000	2012 ඇස්තමේන්තුව රු. '000
විසර්ජන ප්‍රදානය			
22 පළාත් සභා අරමුදල - සාමූහික ප්‍රදානය සහ පැවරුණු ආදායම්	10,508	15,444	16,955
මුළු මූල්‍යකරණය	10,508	15,444	16,955

වැඩ සටහන - 03 පළාත් පරිපාලනය
 ව්‍යාපෘතිය - 01 සාමාන්‍ය පරිපාලනය - අමාත්‍යවරයා සහ පෞද්ගලික කාර්ය මණ්ඩලය

ව්‍යාපෘති සේවා නියුක්ති විස්තරය

කතූර	2010 සහය	2011 ඇස්තමේන්තුව	2012 ඇස්තමේන්තුව
සේවක	11	13	11
ජ්‍යෙෂ්ඨ මට්ටම	4	4	4
තෘතීය මට්ටම	1	3	1
ද්විතීය මට්ටම	2	2	2
ප්‍රාථමික මට්ටම	4	4	4
කඩකාලීන/අන්‍යම	-	-	-
ජ්‍යෙෂ්ඨ මට්ටම	-	-	-
තෘතීය මට්ටම	-	-	-
ද්විතීය මට්ටම	-	-	-
ප්‍රාථමික මට්ටම	-	-	-
එකතුව	11	13	11

වැඩ සටහන - 03 පළාත් පරිපාලනය
 ව්‍යාපෘතිය - 02 සාමාන්‍ය පරිපාලනය - අමාත්‍යාංශ පරිපාලනය

ව්‍යාපෘති විස්තරය

ව්‍යාපෘති අරමුණු

සේවාවලින් ප්‍රධාන කාර්යක්ෂම සේවාවක් උපරිම ඵලදායිතාවයකින් යුතුව සැපයීම සඳහා මාර්ග, විදුලිබල, නිවාස හා ඉදිකිරීම් සහ ප්‍රාදේශීය සම්පත් සංවර්ධනය සඳහා අදාළ ප්‍රතිපත්ති ක්‍රියාවට නැංවීම

කාර්ය ලැයිස්තුව

1. වාර්ෂික ඇස්තමේන්තු පිළියෙල කිරීම
2. රජයේ ප්‍රතිපත්ති හා පළාත් ප්‍රතිපත්ති ක්‍රියාත්මක කිරීම
3. කාලීනව පිළියෙල කළයුතු මූල්‍ය වාර්තා සකස් කිරීම
4. මානව සම්පත් හා භෞතික සම්පත් ඵලදායී ලෙස කළමනාකරණය හා වැඩි දියුණු කිරීම
5. අනුමත ඇස්තමේන්තු ප්‍රතිපාදන සීමාව තුළ වඩාත් ඵලදායී ලෙස වියදම් සැලසුම් කරමින් කාර්යක්ෂම මූල්‍ය කළමනාකරණයක් පවත්වාගෙන යාම
6. වාර්ෂික විසර්ජන ගිණුම්, තැන්පත් ගිණුම් හා අත්තිකාරම් ගිණුම් පිළියෙල කිරීම
7. විශාලතම විදුලිබල උපදායී පිළිතුරු සැපයීම
8. අමාත්‍යාංශයට අනුබද්ධ දෙපාර්තමේන්තු /ආයතන අතර සම්බන්ධීකරණය
9. පළාත් සංවර්ධන සේවනා සැලසුම් කිරීම, ක්‍රියාත්මක කිරීම, මෙහෙයවීම, ඇගයීම හා පසු විපරම්
10. අමාත්‍යාංශයට අනුබද්ධ දෙපාර්තමේන්තු /ආයතන ක්‍රියාකාරීත්වය අධීක්ෂණයට ලක් කිරීම

	සහය 2010	ඇස්තමේන්තුව 2011	ඇස්තමේන්තුව 2012	පුරෝකථනය 2013	පුරෝකථනය 2014
1 කාර්ය මණ්ඩල සෙදවුම්	53	58	52	60	60
2 නිමැවුම් දර්ශක					
පවත්වන ලද ප්‍රගති සමාලෝචන රැස්වීම් ගණන	12	12	12	12	12
පවත්වන ලද ප්‍රසම්පාදන මණ්ඩල රැස්වීම් ගණන	25	30	40	45	50
සකස් කළ අයවැය ලේඛණ ගණන	1	1	1	1	1
ඉදිරිපත් කරණ ලද මූල්‍ය වාර්තා ගණන	3	3	3	3	3
පිළිතුරු සැපයූ විගණන විමසුම් සංඛ්‍යාව	6	6	6	6	6
පවත්වාගෙන යනු ලබන පෞද්ගලික ලිපිලේඛන සංඛ්‍යාව	10	10	10	10	10
පිළියෙල කළ අමාත්‍ය මණ්ඩල පත්‍රිකා ගණන	20	24	24	24	24
සකස් කරණ ලද පළාත් සභා ප්‍රදාන ගණන	2	3	2		
අනුමත මුත් ප්‍රකාරවර්තන වියදම් ප්‍රතිපාදනගෙන් දරණ ලද සහය වියදම් ප්‍රතිශතය	87%	100%	100%	100%	100%
අනුමත මූල්‍ය මූලධර්ම විසදුම් ප්‍රතිපාදනගෙන් දරණ ලද සහය වියදම් ප්‍රතිශතය	93%	100%	100%	100%	100%

එක් බඩු පි 240 - මාර්ග සංවර්ධන, විදුලිබල, ස්වයං සහ ඉදිකිරීම් සහ බිටර කටයුතු පිළිබඳ පළාත් අමාත්‍යවරයා

වැඩ සටහන - 03 පළාත් පරිපාලනය

ව්‍යාපෘතිය - 02 සාමාන්‍ය පරිපාලනය - අමාත්‍යාංශ පරිපාලනය

ව්‍යාපෘති පිරිවැය

පිරිවැය	2010 සත්‍ය වියදම් රු. '000	2011 ඇස්තමේන්තුව රු. '000	2012 ඇස්තමේන්තුව රු. '000	2013 පුරෝකථනය රු. '000	2014 පුරෝකථනය රු. '000
වෙනත් පුනරාවර්තන වැය සුදානු පහසුකම් වෙනත් පුනරාවර්තන	24,195 16,727 7,468	27,016 18,105 8,911	28,667 18,427 10,240	30,100 19,348 10,752	31,605 20,316 11,290
මූලධන වැය	13,225	12,800	11,600	12,180	12,789
ව්‍යාපෘති පිරිවැය	37,420	39,816	40,267	42,280	44,394

වැය විෂය හා මූල්‍යකරණය අනුව ව්‍යාපෘති වියදම්

වැය විෂය	අයිතමය	මූල්‍යකරණය	කාණ්ඩය / වැය විෂය / අයිතම විස්තරය	2010 සත්‍ය වියදම් රු. '000	2011 ඇස්තමේන්තුව රු. '000	2012 ඇස්තමේන්තුව රු. '000
			පුනරාවර්තන වියදම්	24,195	27,016	28,667
			සුදානු පහසුකම්	16,727	18,105	18,427
1001		22	වැටුප් හා වේතන	11,906	12,694	11,580
1002	i	22	අතිතාල	931	1,360	2,333
1002	ii	22	කිට්ටු දින වැටුප්	140	240	-
1003	i	22	නිවන වියදම් දීමනා	3,581	3,654	3,650
1003	ii	22	වෙනත් දීමනා	169	157	649
1005		22	රාජ්‍ය සේවා අර්ථසාධක අරමුදලේ රජයේ දායකය	-	-	15
			තමන් වියදම්	1,143	1,200	1,500
1101		22	දේශීය	1,143	1,200	1,500
			සැපයීම්	2,625	2,780	3,040
1201		22	ප්‍රීති ද්‍රව්‍ය සහ කාර්යාලයේ අවශ්‍යතා	1,032	850	1,000
1202		22	ඉන්ධන සහ ප්‍රීතීන් කෙල්	1,566	1,900	2,000
1203		22	කිල ඇඳුම්	27	30	40
			නඩත්තු වියදම්	2,153	3,080	3,700
1301		22	වාහන	1,816	2,000	2,500
1302		22	යන්ත්‍ර සහ යන්ත්‍රෝපකරණ	193	80	200
1303		22	ගොඩනැගිලි	144	1,000	1,000
			ගිවිසුම්ගත සේවා	1,445	1,690	1,750
1402	i	22	විදුලි සංදේශ සේවා - කාර්යාලයේ	686	550	700
1402	ii	22	විදුලි සංදේශ සේවා - නිවාස	-	100	-
1403		22	කැපැල් ගාස්තු	13	20	25
1404	i	22	විදුලිය	500	650	700
1404	ii	22	ජලය	-	100	-
1406		22	පළාත් පාලන ආයතන වලට ගෙවනු ලබන වර්ෂනම් සහ බදු	-	20	25
1407		22	වෙනත් ගිවිසුම්ගත සේවා	246	250	300
			වෙනත් පුනරාවර්තන වියදම්	102	161	250
1903		22	කිට්ටු දුම්රිය බලපත්‍ර	16	61	50
1905		22	වෙනත්	86	100	200
			මූලධන වියදම්	13,225	12,800	11,600
2004		23	මූලධන වත්කම්වල පුනරුත්ථාපනය හා වැඩිදියුණු කිරීම	12,448	12,000	11,000
			වෙනත් මූලධන වත්කම්	12,448	12,000	11,000
2102		23	මූලධන වත්කම් අත්පත් කර ගැනීම	777	800	600
			තෘණ හාණ්ඩ, කාර්යාලයේ උපකරණ සහ පුස්තකාල පොත්	777	800	600
			ව්‍යාපෘතියේ මුළු වියදම්	37,420	39,816	40,267

එන්ඩීපී පී 240 - මාර්ග සංවර්ධන, විදුලිබල, නිවාස හා ඉදිකිරීම් සහ වීචර කටයුතු පිළිබඳ පළාත් අමාත්‍යවරයා

වැඩ සටහන - 03 පළාත් පරිපාලනය
 ව්‍යාපෘතිය - 02 සාමාන්‍ය පරිපාලනය - අමාත්‍යාංශ පරිපාලනය

ව්‍යාපෘති වියදම් මූල්‍යකරණය

මූල්‍යකරණය	2010 සහය වියදම රු. '000	2011 ඇස්තමේන්තුව රු. '000	2012 ඇස්තමේන්තුව රු. '000
විහරිත ප්‍රදේශීය			
22 පළාත් සභා අරමුදල - සාමූහික ප්‍රදානය සහ පැවරුණු ආදායම්	24,195	27,016	28,667
23 පළාත් සභා අරමුදල - උපමාන පාදක ප්‍රදානය සහ අනුරූපික ප්‍රදානය	13,225	12,800	11,600
මුළු මූල්‍යකරණය	37,420	39,816	40,267

ව්‍යාපෘති සේවා නියුක්ති විස්තරය

තනතුර	2010 සහය	2011 ඇස්තමේන්තුව	2012 ඇස්තමේන්තුව
ස්ථිර	53	58	52
ජ්‍යෙෂ්ඨ මට්ටම	4	5	3
තෘතීය මට්ටම	3	3	3
ද්විතීය මට්ටම	32	36	32
ප්‍රාථමික මට්ටම	14	14	14
කාලිකාලීන/අතීයම්	-	-	-
ජ්‍යෙෂ්ඨ මට්ටම	-	-	-
තෘතීය මට්ටම	-	-	-
ද්විතීය මට්ටම	-	-	-
ප්‍රාථමික මට්ටම	-	-	-
එකතුව	53	58	52

එන් ඩබ් සී 240 - මාර්ග සංවර්ධන, විදුලිබල, නිවාස හා ඉදිකිරීම් සහ සිවර කටයුතු පිළිබඳ පළාත් අමාත්‍යවරයා

වැඩ සටහන - 49 විදුලිබල හා බලශක්ති ව්‍යාපෘතිය - 03 පළාත් නිශ්චිත සංවර්ධන යෝජනා ක්‍රියාත්මක කිරීම - ග්‍රාමීය විදුලිය

ව්‍යාපෘති විස්තරය

ව්‍යාපෘති අරමුණු

වයඹ පළාතේ විදුලි පාරිභෝගික අවශ්‍යතා සපුරාලීම සඳහා ජාතික විදුලිබල පද්ධතියෙන් හෝ විකල්ප බලශක්ති ප්‍රභවයන්ගෙන් විදුලි අවශ්‍යතාවය සපුරාලීම විදුලිබල සංරක්ෂණය සඳහා ජනතාව පෙළඹවීම

කාර්ය ලැයිස්තුව

1. විදුලි දිගු ලබාදීම තුළින් ග්‍රාමීය ජනතාවට විදුලිබල පද්ධතිය මගින් තම විදුලි අවශ්‍යතා සපුරා ගැනීමට සහයවීම
2. පද්ධතියේ ධාරිතාවය වැඩි දියුණු කිරීම මගින් කව රැකියා අවස්ථා හා නව කර්මාන්ත බිහිකිරීම
3. දුප්පත්වල වෙසෙන ජනතාව හා ජාතික විදුලි බල පද්ධතිය මගින් විදුලිය සැපයිය නොහැකි හඳුනාගත් පවුල් සඳහා ගෘහස්ථ සූර්ය බලකෝෂ පද්ධති ලබාදීම
4. විදුලිබල සංරක්ෂණය වැඩි සටහන් ක්‍රියාත්මක කිරීම

	සහය 2010	ඇස්තමේන්තුව 2011	ඇස්තමේන්තුව 2012	පුරෝකථනය 2013	පුරෝකථනය 2014
1 කාර්ය මණ්ඩල යෙදවුම්	-	-	-	-	-
2 නිමැවුම් දර්ශක					
ලබාගත් විදුලි දිගු සංඛ්‍යාව	154	170	185	200	225
ස්ථාපිත කරණ ලද විදුලි ව්‍යාප්තකාරී සංඛ්‍යාව	9	10	12	12	20
ලබාදෙන ලද ගෘහස්ථ සූර්ය බලකෝෂ පද්ධති ගණන	31	40	50	60	75
පවත්වන ලද විදුලි බල සංරක්ෂණ වැඩ සටහන් සංඛ්‍යාව	5	10	12	15	20
විදුලිබල සංරක්ෂණයට දායක වූ ලබුන් ගණන	480	650	800	900	1,000

ව්‍යාපෘති පිරිවැය

පිරිවැය	2010 සහය වියදම රු. '000	2011 ඇස්තමේන්තුව රු. '000	2012 ඇස්තමේන්තුව රු. '000	2013 පුරෝකථනය රු. '000	2014 පුරෝකථනය රු. '000
වෙනත් පුනරාවර්තන වැය	-	-	-	-	-
පුද්ගල පඩිනඩි	-	-	-	-	-
වෙනත් පුනරාවර්තන	-	-	-	-	-
මූලධන වැය	49,990	5,000	5,000	5,250	5,513
ව්‍යාපෘති පිරිවැය	49,990	5,000	5,000	5,250	5,513

වැය විෂය හා මූල්‍යකරණය අනුව ව්‍යාපෘති වියදම

වැය විෂය	අයිතමය	මූල්‍යකරණය	2010 සහය වියදම රු. '000	2011 ඇස්තමේන්තුව රු. '000	2012 ඇස්තමේන්තුව රු. '000
		නාණ්ඩය / වැය විෂය / අයිතම විස්තරය			
		පුනරාවර්තන වියදම	-	-	-
		මූලධන වියදම	49,990	5,000	5,000
2106	24	මූලධන වත්කම් අත්පත් කර ගැනීම වෙනත්	49,990 49,990	5,000 5,000	5,000 5,000
		ව්‍යාපෘතියේ මුළු වියදම	49,990	5,000	5,000

එස් ඩබ් පී 240 - මාර්ග සංවර්ධන, විදුලිබල, නිවාස හා ඉදිකිරීම් සහ බිවර කටයුතු පිළිබඳ පළාත් අමාත්‍යවරයා

වැඩ සටහන - 49 විදුලිබල හා බලශක්ති
ව්‍යාපෘතිය - 03 පළාත් නිශ්චිත සංවර්ධන යෝජනා ක්‍රියාත්මක කිරීම - ග්‍රාමීය විදුලිය

ව්‍යාපෘති විශදම් මූල්‍යකරණය

මූල්‍යකරණය	2010 සත්‍ය විශදම රු. '000	2011 ඇස්තමේන්තුව රු. '000	2012 ඇස්තමේන්තුව රු. '000
විසර්ජන ප්‍රභේදය 24 පළාත් සභා අරමුදල - පළාත් නිශ්චිත සංවර්ධන ප්‍රදානය	49,990	5,000	5,000
මුළු මූල්‍යකරණය	49,990	5,000	5,000

වැඩ සටහන - 50 මහාමාර්ග ඉදිකිරීම් හා නඩත්තු
ව්‍යාපෘතිය - 03 පළාත් නිශ්චිත සංවර්ධන යෝජනා ක්‍රියාත්මක කිරීම - පළාත් සභා මාර්ග

ව්‍යාපෘති විස්තරය

ව්‍යාපෘති අරමුණු

උසස් ප්‍රමිතියෙන් යුත් පළාත් මාර්ග පද්ධතියක් පවත්වාගෙන යාම

කාර්ය ලැබීයේද

1. පළාත් සභා මාර්ග වැඩි දියුණු කිරීම, අළුත්වැඩියාව, නඩත්තු හා උත්ප්‍රේෂී ගත කිරීම
2. පළාත් මාර්ගවලට සම්බන්ධ ඉදිකිරීම් සිදු කිරීම
3. උපදේශණ සේවා සැපයීම
4. මාර්ග සංවර්ධන කටයුතු සඳහා සැලසුම් සකස් කිරීම
5. මාර්ග සම්බන්ධ ස්වාභාවික විපත්වලදී අනුබලය සේවා සැපයීම

	සත්‍ය 2010	ඇස්තමේන්තුව 2011	ඇස්තමේන්තුව 2012	පුරෝකථනය 2013	පුරෝකථනය 2014
1 කාර්ය මණ්ඩල සෙදවුම්	-	-	-	-	-
2 නිමැවුම් දර්ශක					
ප්‍රමාණාත්මක අළුත්වැඩියා	41	61	70	75	80
කාලීන අළුත්වැඩියා	44	40	45	50	55
උත්ප්‍රේෂීගත කිරීම	9	9	15	20	25
මිල විචල්‍ය හා හදිසි අළුත්වැඩියා	8		15		
අන්තර් පළාත් සම්බන්ධිත මාර්ග වැඩි දියුණු කිරීම - මාර්ග සංඛ්‍යාව		3	15	20	25
ජාතික මාර්ග සම්බන්ධ කිරීම සඳහා සංවර්ධනය කළ මාර්ග සංඛ්‍යාව	61	36	40	45	50
පළාත් මාර්ග කාලීන නඩත්තු යටතේ අළුත්වැඩියා සහ දෙවන වර කාර ආලේපය සංඛ්‍යාව	37	65	70	80	90

එන් ඩබ් පී 240 - මාර්ග සංවර්ධන, විදුලිබල, නිවාස හා ඉදිකිරීම් සහ බිටර කටයුතු පිළිබඳ පළාත් අමාත්‍යවරයා

වැඩ සටහන - 50 මහාමාර්ග ඉදිකිරීම් හා නඩත්තු
 ව්‍යාපෘතිය - 03 පළාත් නිශ්චිත සංවර්ධන යෝජනා ක්‍රියාත්මක කිරීම - පළාත් සභා මාර්ග

ව්‍යාපෘති පිරිවැය

පිරිවැය	2010 සහාය වියදම රු. '000	2011 ඇස්තමේන්තුව රු. '000	2012 ඇස්තමේන්තුව රු. '000	2013 පුරෝකථනය රු. '000	2014 පුරෝකථනය රු. '000
වෙනත් පුනරාවර්තන වැය පුද්ගල පඩිනඩි වෙනත් පුනරාවර්තන	-	-	-	-	-
මූලධන වැය	481,808	450,000	360,000	378,000	396,900
ව්‍යාපෘති පිරිවැය	481,808	450,000	360,000	378,000	396,900

වැය විෂය හා මූල්‍යකරණය අනුව ව්‍යාපෘති වියදම

වැය විෂය	අයිතමය	මූල්‍යකරණය	කාණ්ඩය / වැය විෂය / අයිතම විස්තරය	2010 සහාය වියදම රු. '000	2011 ඇස්තමේන්තුව රු. '000	2012 ඇස්තමේන්තුව රු. '000
			පුනරාවර්තන වියදම	-	-	-
			මූලධන වියදම	481,808	450,000	360,000
2106	24		මූලධන වත්කම් අත්පත් කර ගැනීම වෙනත්	481,808 481,808	450,000 450,000	360,000 360,000
			ව්‍යාපෘතියේ මුළු වියදම	481,808	450,000	360,000

ව්‍යාපෘති වියදම් මූල්‍යකරණය

මූල්‍යකරණය	2010 සහාය වියදම රු. '000	2011 ඇස්තමේන්තුව රු. '000	2012 ඇස්තමේන්තුව රු. '000
විසර්ජන ප්‍රඥප්තිය 24 පළාත් සභා අරමුදල - පළාත් නිශ්චිත සංවර්ධන ප්‍රදානය	481,808	450,000	360,000
මුළු මූල්‍යකරණය	481,808	450,000	360,000

එක් බිම් පි. 240 - මාර්ග සංවර්ධන, විදුලිබල, නිවාස හා ඉදිකිරීම් සහ බිවර කටයුතු පිළිබඳ පළාත් අමාත්‍යාංශය

වැඩ සටහන - 52 ප්‍රාදේශීය සංවර්ධනය
ව්‍යාපෘතිය - 03 පළාත් නිවැරදි සංවර්ධන යෝජනා ක්‍රියාත්මක කිරීම - බිවර

ව්‍යාපෘති විස්තරය

ව්‍යාපෘති අරමුණු

බිවර ජනතාවගේ ආර්ථික හා සමාජීය සංවර්ධනය සහ විසිතුරු මත්භය ව්‍යාපාරය සංවර්ධනය කුලීන් වශම පළාත් ජනතාවගේ සංවර්ධනයට දායකවීම හා මත්භය පාර්යෝජන අවශ්‍යතාවය ඉටුකිරීම

කාර්ය ලැයිස්තුව

1. පළාත් බිවර නිෂ්පාදනය ඉහළ නැංවීම සඳහා තෝරාගත් මීරිදිය ජලාශ සඳහා මත්භය පැවැත් මුදාහැරීම
2. පළු අස්වනු හානි අවම කරමින් ඉහළ ඵලදායීත්වයක් ලබාදීම සඳහා අවශ්‍ය මහ පෙත්විම් හා උපකරණ ලබාදීම
3. බිවර අස්වැන්න කාර්යක්ෂමව නෙලා ගැනීම සඳහා කාලීන අවශ්‍යතාවයන්ට ගැලපෙන උපකරණ ලබාදීම හා නිත්‍යානුකූල දැල් භාවිතය සඳහා බිවර පුජාව දිරිගැන්වීම
4. බිවර කර්මාන්තය කාර්යක්ෂමව කරගෙන යාම සඳහා අවශ්‍ය බිවර යටිතල පහසුකම් සංවර්ධනය හා නව නාස්ඝණික දැඟු ම ලබාදීම
5. පරිසර සංරක්ෂණයට අවශ්‍ය ක්‍රමෝපායන් සකස් කරමින් බිවර සංරක්ෂණ වැඩ සටහන් ක්‍රියාවට නැංවීම
6. බිවර පුජාවගේ ජීවන තත්වය උසස් කිරීම සඳහා අවශ්‍ය දැනුවත් කිරීමේ වැඩ සටහන් ක්‍රියාවට නැංවීම තුළින් ඔවුන්ගේ සමාජ හා ආර්ථික සංවර්ධනය ඉහළ නැංවීම
7. විසිතුරු මත්භය කර්මාන්තය සංවර්ධනය හා ප්‍රවර්ධනය

	සහය 2010	ඇස්තමේන්තුව 2011	ඇස්තමේන්තුව 2012	පුරෝකථනය 2013	පුරෝකථනය 2014
1 කාර්ය මණ්ඩල යෙදවුම්	-	-	-	-	-
2 නිමැවුම් දර්ශක					
බිවර සහනාධාර ලෙස ලබාදුන් සානා සංඛ්‍යාව	300	350	400	500	600
ඇතිකළ මත්භය අභිජනන මධ්‍යස්ථාන සංඛ්‍යාව	-	3	5	8	10
පැවැත් වූ බිවර පුහුණු හා දැනුවත් කිරීමේ වැඩ සටහන් ගණන	30	40	45	50	60
පැවැත් වූ බිවර පුජා සංවර්ධන වැඩ මුළු සංඛ්‍යාව	25	30	40	60	75
මත්භය සංරක්ෂණ වැඩ කළ ජලාශ සංඛ්‍යාව	15	75	100	150	175
සහන පොලී මත අය ලබාදුන් ප්‍රතිලාභීන් සංඛ්‍යාව	2	5	8	12	15
සංවර්ධනය කළ මත්භය වෙන්දේසිපොල ගණන	83	150	200	300	350
ලබාදුන් භෞමික ආරක්ෂිත මත්භය නිෂ්පාදන බහාළුම් සංඛ්‍යාව	-	50	50	50	50
මත්භය නිෂ්පාදන ජංගම අලෙවිය සඳහා ලබාදුන් පාපැදි සංඛ්‍යාව	-	-	-	-	-
විසිතුරු මත්භය වගා සංවර්ධනය තුළින් වැඩි වූ රැකියා නියුක්තිය	30	60	100	150	500
බිවර කර්මාන්ත ප්‍රවර්ධනය සඳහා පවත්වන ලද පුද්ගල සංඛ්‍යාව	2	3	3	3	5
සංවර්ධනය කළ බිවර කොවුපල සංඛ්‍යාව	8	25	40	50	10
මත්භය වගා කරුවන් සඳහා ලබාදුන් විදේශ පුහුණු සංඛ්‍යාව	-	-	2	2	2

ව්‍යාපෘති පිරිවැය

පිරිවැය	2010 සහය වියදම රු. '000	2011 ඇස්තමේන්තුව රු. '000	2012 ඇස්තමේන්තුව රු. '000	2013 පුරෝකථනය රු. '000	2014 පුරෝකථනය රු. '000
වෙනත් පුනරාවර්තන වැය	-	-	-	-	-
පුද්ගල භවිතවී	-	-	-	-	-
වෙනත් පුනරාවර්තන	-	-	-	-	-
මූලධන වැය	22,036	20,000	25,000	26,250	27,563
ව්‍යාපෘති පිරිවැය	22,036	20,000	25,000	26,250	27,563

එක් ඛඩ පී 240 - මාර්ග සංවර්ධන, විදුලිබල, නිවාස හා ඉදිකිරීම් සහ බිවර කටයුතු පිළිබඳ පළාත් අමාත්‍යවරයා

වැඩ සටහන - 52 ප්‍රාදේශීය සංවර්ධනය
 ව්‍යාපෘතිය - 03 පළාත් නිශ්චිත සංවර්ධන යෝජනා ක්‍රියාත්මක කිරීම - බිවර

වැය විෂය හා මූල්‍යකරණය අනුව ව්‍යාපෘති විස්තර

වැය විෂය	අයිතමය	මූල්‍යකරණය	කාණ්ඩය / වැය විෂය / අයිතම විස්තරය	2010 සහය වියදම රු. '000	2011 ඇස්තමේන්තුව රු. '000	2012 ඇස්තමේන්තුව රු. '000
2106		24	සුනරුවර්ෂක විස්තර			
			මූල්‍යකරණය	22,036	20,000	25,000
			මූල්‍යකරණය වත්කම් අත්පත් කර ගැනීම වෙතත්	22,036	20,000	25,000
			ව්‍යාපෘතියේ මුළු වියදම	22,036	20,000	25,000

ව්‍යාපෘති විස්තර මූල්‍යකරණය

මූල්‍යකරණය	2010 සහය වියදම රු. '000	2011 ඇස්තමේන්තුව රු. '000	2012 ඇස්තමේන්තුව රු. '000
විසර්ජන ප්‍රදේශය 24 පළාත් සභා අරමුදල - පළාත් නිශ්චිත සංවර්ධන ප්‍රදානය	22,036	20,000	25,000
මුළු මූල්‍යකරණය	22,036	20,000	25,000

වැඩ සටහන - 61 නිවාස සහ ප්‍රජා පහසුකම්
 ව්‍යාපෘතිය - 03 පළාත් නිශ්චිත සංවර්ධන යෝජනා ක්‍රියාත්මක කිරීම - නිවාස

ව්‍යාපෘති විස්තරය

ව්‍යාපෘති අරමුණු

වයඹ පළාතේ මධ්‍යම පාක්ෂික හා අඩු ආදායම්ලාභී පවුල් සඳහා ස්ථිර නිවාස අවශ්‍යතාවය සපුරාලීමට දායකවීම

කාර්ය ලැයිස්තුව

1. මධ්‍යම පාක්ෂික හා අඩු ආදායම්ලාභීන් සඳහා නිවාස ණය ලබාදීම
2. වයඹ පළාත් රාජ්‍ය සේවකයින් සඳහා නිවාස ණය සැපයීම
3. අඩු ආදායම් ලාභී පවුල් සඳහා නිවාස ණය සැපයීම
4. කුරුණෑගල, අලුවක සහ කුලියාපිටිය යන නගරයන්හි මහල් නිවාස සංකීර්ණ ඉදිකිරීම
5. වයඹ පළාතේ ගෙවල්කුලී ආරාධුල් නිරවුල් කිරීම

	සහය 2010	ඇස්තමේන්තුව 2011	ඇස්තමේන්තුව 2012	පුරෝකථනය 2013	පුරෝකථනය 2014
1 කාර්ය මණ්ඩල ගෙවුම්					
2 නිමැවුම් දර්ශක					
සපයන ලද නිවාස ගණන	66	200	225	250	300
සපයන ලද නිවාස ආබාර ගණන	169	266	300	250	300
සපයන ලද නිවාස බිම් කොටස් ගණන	-	100	150	200	300
විසඳන ලද ගෙවල්කුලී ආරාධුල් ගණන	8	3	6	10	12
පවත්වන ලද ගෙවල්කුලී මණ්ඩල රැස්වීම් ගණන	60	72	72	72	72
පවත්වන ලද නිවාස නම්වූ ගණන	12	12	12	12	12
සහභාගී වූ ප්‍රගති සමාලෝචන රැස්වීම් ගණන	10	12	12	12	12

එක් බඩ පී 240 - මාර්ග සංවර්ධන, විදුලිබල, නිවාස හා ඉදිකිරීම් සහ පිටර කටයුතු පිළිබඳ පළාත් අමාත්‍යවරයා

වැඩ සටහන - 61 නිවාස සහ ප්‍රජා පහසුකම්
 ව්‍යාපෘතිය - 03 පළාත් නිශ්චිත සංවර්ධන යෝජනා ක්‍රියාත්මක කිරීම - නිවාස

ව්‍යාපෘති පිරිවැය

පිරිවැය	2010 සත්‍ය වියදම රු. '000	2011 ඇස්තමේන්තුව රු. '000	2012 ඇස්තමේන්තුව රු. '000	2013 පුරෝකථනය රු. '000	2014 පුරෝකථනය රු. '000
වෙනත් පුනරාවර්තන වැය පුද්ගල පඩිතඩි වෙනත් පුනරාවර්තන	- - -	- - -	- - -	- - -	- - -
මූලධන වැය	15,000	-	-	-	-
ව්‍යාපෘති පිරිවැය	15,000	-	-	-	-

වැය විෂය හා මූල්‍යකරණය අනුව ව්‍යාපෘති වියදම්

වැය විෂය	අයිතමය	මූල්‍යකරණය	කාණ්ඩය / වැය විෂය / අයිතම විස්තරය	2010 සත්‍ය වියදම රු. '000	2011 ඇස්තමේන්තුව රු. '000	2012 ඇස්තමේන්තුව රු. '000
			පුනරාවර්තන වියදම්	-	-	-
			මූලධන වියදම්	15,000	-	-
2106		24	මූලධන වත්කම් අත්පත් කර ගැනීම වෙනත්	15,000 15,000	- -	- -
			ව්‍යාපෘතියේ මුළු වියදම්	15,000	-	-

ව්‍යාපෘති වියදම් මූල්‍යකරණය

මූල්‍යකරණය	2010 සත්‍ය වියදම රු. '000	2011 ඇස්තමේන්තුව රු. '000	2012 ඇස්තමේන්තුව රු. '000
විසර්ජන ප්‍රඥප්තිය 24 පළාත් සභා අරමුදල - පළාත් නිශ්චිත සංවර්ධන ප්‍රදානය	15,000	-	-
මුළු මූල්‍යකරණය	15,000	-	-

එන් ඩබ් පී 241 පළාත් මාර්ග සංවර්ධන දෙපාර්තමේන්තුව

මෙහෙවර

සාර්ථක සම්පූර්ණකාරකය සුරැකෙන පරිදි එලදායී හා කාර්යක්ෂම ක්‍රියාවලියක් තුළින් පළාත් මාර්ග පද්ධතිය ප්‍රසාරයේ උපරිම සුබසිද්ධිය උදෙසා කළමනාකරණය කිරීම

ප්‍රධාන කාර්යයන්

පළාත තුල ඇති සී, සහ ඩී පංතියේ මාර්ග පුනරුත්ථාපනය, වැඩි දියුණුව හා නඩත්තුව, මාර්ග ක්ෂේත්‍රය වෙනුවෙන් ඉංජිනේරුමය හා උපදේශාත්මක සේවා සැපයීම

අත්තිකාරම් හිණුම්

	2010 සහය වියදම රු. '000	2011 ඇස්තමේන්තුව රු. '000	2012 ඇස්තමේන්තුව රු. '000
පළාත් රාජ්‍ය නිලධාරීන්ට අත්තිකාරම්			
උපරිම වියදම් සීමාව	29,934	5,400	5,400
අවම ලැබීම් සීමාව	30,400	1,200	1,500
උපරිම හර සේම සීමාව	12,467	22,000	22,000

වැඩ සටහන් සහ ව්‍යාපෘති අනුව වියදම් සාරාංශය

වැඩ සටහන් / ව්‍යාපෘති නාමය	2010 සහය වියදම රු. '000	2011 ඇස්තමේන්තුව රු. '000	2012 ඇස්තමේන්තුව රු. '000	2013 පුරෝකථනය රු. '000	2014 පුරෝකථනය රු. '000
මුහුණුවරුම් වියදම්	213,015	257,318	262,974	276,123	289,929
03 පළාත් පරිපාලනය	15,259	17,800	18,850	19,793	20,782
02 සාමාන්‍ය පරිපාලනය	15,259	17,800	18,850	19,793	20,782
50 මාර්ග ඉදිකිරීම් හා නඩත්තු	197,756	239,518	244,124	256,330	269,147
03 මාර්ග සංවර්ධනය	197,756	239,518	244,124	256,330	269,147
මූල්‍යමය වියදම්	1,400	600	600	630	662
03 පළාත් පරිපාලනය	1,400	600	600	630	662
02 සාමාන්‍ය පරිපාලනය - කාර්යාලය	1,400	600	600	630	662
50 මාර්ග ඉදිකිරීම් හා නඩත්තු	-	-	-	-	-
03 මාර්ග සංවර්ධනය	-	-	-	-	-
මුළු වියදම්	214,415	257,918	263,574	276,753	290,590
03 පළාත් පරිපාලනය	16,659	18,400	19,450	20,423	21,444
02 සාමාන්‍ය පරිපාලනය - කාර්යාලය	16,659	18,400	19,450	20,423	21,444
50 මාර්ග ඉදිකිරීම් හා නඩත්තු	197,756	239,518	244,124	256,330	269,147
03 මාර්ග සංවර්ධනය	197,756	239,518	244,124	256,330	269,147

එන්ඩීසී 241 - පළාත් මාර්ග සංවර්ධන දෙපාර්තමේන්තුව

කාණ්ඩය අනුව විදේශීය සාරාංශය

කාණ්ඩය	2010	2011	2012
	සත්‍ය විදේශීය රු. '000	ඇස්තමේන්තුව රු. '000	ඇස්තමේන්තුව රු. '000
ප්‍රකාරාධර්ක විදේශීය	213,015	257,318	262,974
පුද්ගල පවිතරී	39,733	42,646	44,689
ගමන් විදේශීය	1,696	500	1,980
සැපයීම	3,681	3,872	4,350
කඩකු විදේශීය	164,585	205,550	206,580
රිච්චුම්භක සේවා	2,442	3,275	3,900
මාරු කිරීම	763	1,250	1,250
වෙනත් ප්‍රකාරාධර්ක විදේශීය	115	225	225
මුද්‍රාදායම් විදේශීය	1,400	600	600
මුද්‍රාදායම් විදේශීය ප්‍රකාරාධර්ක සහ වැඩිදියුණු කිරීම	800		
මුද්‍රාදායම් විදේශීය අක්ෂර කැපීම	600	600	600
මුළු විදේශීය	214,415	257,918	263,574

මූල්‍යකරණය	2010	2011	2012
	සත්‍ය විදේශීය රු. '000	ඇස්තමේන්තුව රු. '000	ඇස්තමේන්තුව රු. '000
විකරණ ප්‍රදේශීය			
22 පළාත් සභා අරමුදල - සාමූහික ප්‍රදානය සහ පැවරුණු ආදායම්	213,015	257,318	262,974
23 පළාත් සභා අරමුදල - උසමාන පාදක ප්‍රදානය සහ අනුරූපිත ප්‍රදානය	1,400	600	600
මුළු මූල්‍යකරණය	214,415	257,918	263,574

ශීර්ෂ සේවා නියුක්ති විස්තරය

කනතුර	2010	2011	2012
	සත්‍ය	ඇස්තමේන්තුව	ඇස්තමේන්තුව
ස්ථිර	122	127	120
පොස්ථ මට්ටම	9	12	4
තෘතීය මට්ටම	4	2	9
ද්විතීය මට්ටම	83	86	51
ප්‍රාථමික මට්ටම	26	27	26
කාටනාලීන/අතීත	-	-	-
පොස්ථ මට්ටම	-	-	-
තෘතීය මට්ටම	-	-	-
ද්විතීය මට්ටම	-	-	-
ප්‍රාථමික මට්ටම	-	-	-
එකතුව	122	127	120

එන් ඩබ් පී 241 - පළාත් මාර්ග සංවර්ධන දෙපාර්තමේන්තුව

වැඩ සටහන - 03 පළාත් පරිපාලනය

ව්‍යාපෘතිය - 02 සාමාන්‍ය පරිපාලනය

ව්‍යාපෘති විස්තරය

ව්‍යාපෘති අරමුණු

පළාත් මාර්ග සංවර්ධන දෙපාර්තමේන්තුවට අදාළ ව්‍යාපෘති වලදායීව හා කාර්යක්ෂමව ක්‍රියාත්මක කිරීමට මානව සම්පත් කළමනාකරණය සහ සංවර්ධනය, දෙපාර්තමේන්තුවේ කාර්යයන් පිළිබඳ සම්බන්ධීකරණය, අධීක්ෂණය සහ සමාලෝචනය

කාර්ය ලැයිස්තුව

1. වාර්ෂික ඇස්තමේන්තු පිළියෙල කිරීම සහ ක්‍රියාත්මක කිරීම
2. මූල්‍ය කළමනාකරණය
3. මානව සම්පත් කළමනාකරණය
4. විදේශාධාර අරමුදල් ලබාදීම සම්බන්ධ කටයුතු

	සහය 2010	ඇස්තමේන්තුව 2011	ඇස්තමේන්තුව 2012	පුරෝකථනය 2013	පුරෝකථනය 2014
1 කාර්ය මණ්ඩල යෙදවුම්	33	35	33	36	39
2 කිමැවුම් දර්ශක					
අවන්වැඩියා කළ ගොඩනැගිලි සංඛ්‍යාව	2	2	8	8	8
සම්පාදනය කරණ ලද හා සම්බන්ධීකරණය කරන ලද ව්‍යාපෘති සංඛ්‍යාව	1	1	1	1	1
ඉදිරිපත් කරණ ලද මූල්‍ය වාර්තා ගණන	64	55	64	64	64
පිළිතුරු සැපයූ විගණන විමසුම් සංඛ්‍යාව	18	17	18	18	18
පවත්වාගෙන යන ලද ශිච් ගොනු සංඛ්‍යාව	900	900	900	900	900

ව්‍යාපෘති පිරිවැය

පිරිවැය	2010	2011	2012	2013	2014
	සහය වියදම රු. '000	ඇස්තමේන්තුව රු. '000	ඇස්තමේන්තුව රු. '000	පුරෝකථනය රු. '000	පුරෝකථනය රු. '000
වෙනත් පුනරාවර්තන වැය	15,259	17,800	18,850	19,793	20,782
පුද්ගල පඩිනඩි	10,439	12,028	12,320	12,936	13,583
වෙනත් පුනරාවර්තන	4,820	5,772	6,530	6,857	7,199
මූලධන වැය	1,400	600	600	630	662
ව්‍යාපෘති පිරිවැය	16,659	18,400	19,450	20,423	21,444

එක් ඛනි පී 241 - පළාත් මාර්ග සංවර්ධන දෙපාර්තමේන්තුව

වැඩ සටහන - 03 පළාත් පරිපාලනය
ව්‍යාපෘතිය - 02 සාමාන්‍ය පරිපාලනය

වැය විෂය හා මූල්‍යකරණය අනුව ව්‍යාපෘති විස්තර

වැය විෂය	අයිතමය	මූල්‍යකරණය	කාණ්ඩය / වැය විෂය / අයිතම විස්තරය	2010 සහය වියදම රු. '000	2011 ඇස්තමේන්තුව රු. '000	2012 ඇස්තමේන්තුව රු. '000
			පුනරාවර්තන වියදම	15,259	17,800	18,850
			පුද්ගල පඩිනඩි	10,439	12,028	12,320
1001		22	වැටුප් හා වේසන	7,687	8,584	8,274
1002	i	22	අනිකාල	810	950	900
1002	ii	22	නිවාඩු දින වැටුප්	130	150	270
1003	i	22	ජීවන වියදම් දීමනා	1,727	2,205	2,317
1003	ii	22	වෙනත් දීමනා	85	72	492
1005		22	රාජ්‍ය සේවා අර්ථසාධක අරමුදලේ රජයේ දායකය	-	67	67
			ගමන් වියදම්	496	500	600
1101		22	දේශීය	496	500	600
			සැපයීම්	1,166	1,172	1,325
1201		22	ලිපි ද්‍රව්‍ය සහ කාර්යාලයේ අවශ්‍යතා	432	350	400
1202		22	ඉන්ධන සහ ලිපි සේවය	712	800	900
1203		22	නිල ඇඳුම්	22	22	25
			තනිකු වියදම්	1,050	1,450	1,680
1301		22	වාහන	895	1,200	1,400
1302		22	යන්ත්‍ර සහ යන්ත්‍රෝපකරණ	146	200	230
1303		22	ගොඩනැගිලි	9	50	50
			හිච්චුම්භක සේවා	1,340	1,575	1,850
1402	i	22	විදුලි සංදේශ සේවා - කාර්යාලයේ	399	400	400
1403		22	කැපුම් ගාස්තු	43	25	200
1404	i	22	විදුලිය	848	900	1,000
1407		22	වෙනත් හිච්චුම්භක සේවා	50	250	250
			මාරු කිරීම්	748	1,000	1,000
1502		22	විද්‍යාම වැටුප්, විද්‍යාම ගැනීමේ පාරිභෝගික	698	800	800
1507	i	22	සම්මාදම්, දායක මුදල් සහ සාමාජික මුදල් - දේශීය	50	200	200
			වෙනත් පුනරාවර්තන වියදම්	20	75	75
1903		22	නිවාඩු දීමීරිය බලපත්‍ර	20	75	75
			මූල්‍යකරණ වියදම්	1,400	600	600
2001		23	මූල්‍යකරණ වත්කම්වල පුනරුත්ථාපනය හා වැඩිදියුණු කිරීම ගොඩනැගිලි	800	-	-
				800	-	-
2102		23	මූල්‍යකරණ වත්කම් අත්පත් කර ගැනීම ගෘහ හාණඩ, කාර්යාලයේ උපකරණ සහ පුස්තකාල සොත්	600	600	600
				600	600	600
			ව්‍යාපෘතියේ මුළු වියදම	16,659	18,400	19,450

ව්‍යාපෘති වියදම් මූල්‍යකරණය

මූල්‍යකරණය	2010 සහය වියදම රු. '000	2011 ඇස්තමේන්තුව රු. '000	2012 ඇස්තමේන්තුව රු. '000
විසර්ජන ප්‍රදේශය			
22 පළාත් සභා අරමුදල - සාමූහික ප්‍රදානය සහ පැවරුණු ආදායම්	15,259	17,800	18,850
23 පළාත් සභා අරමුදල - උපමාන පාදක ප්‍රදානය සහ අනුරුද්ධික ප්‍රදානය	1,400	600	600
මුළු මූල්‍යකරණය	16,659	18,400	19,450

එන් ඩබ් පී 241 - පළාත් මාර්ග සංවර්ධන දෙපාර්තමේන්තුව

වැඩ සටහන - 03 පළාත් පරිපාලනය
 ව්‍යාපෘතිය - 02 සාමාන්‍ය පරිපාලනය

ව්‍යාපෘති සේවා නියුක්ති විස්තරය

තනතුර	2010 සහය	2011 ඇස්තමේන්තුව	2012 ඇස්තමේන්තුව
ස්ථිර	33	35	33
චෝස්ඨ මට්ටම	4	7	4
කෘතිය මට්ටම	4	2	4
ද්විතිය මට්ටම	15	18	15
ප්‍රාථමික මට්ටම	10	8	10
තාවකාලික/අතියම්	-	-	-
චෝස්ඨ මට්ටම	-	-	-
කෘතිය මට්ටම	-	-	-
ද්විතිය මට්ටම	-	-	-
ප්‍රාථමික මට්ටම	-	-	-
එකතුව	33	35	33

වැඩ සටහන - 50 මහාමාර්ග ඉදිකිරීම් හා නඩත්තු
 ව්‍යාපෘතිය - 03 මාර්ග සංවර්ධනය

ව්‍යාපෘති විස්තරය

ව්‍යාපෘති අරමුණු

සී, සහ ඩී පංතියේ පළාත් මාර්ග වැඩ දියුණු කිරීම හා නඩත්තු කිරීම

කාර්ය ලැයිස්තුව

- අනුමත මාර්ග වැඩ දියුණු වැඩ සටහන පරිදි ඇස්තමේන්තු පිළියෙල කිරීම, අනුමත කිරීම හා ක්‍රියාත්මක කිරීම
- වයඹ පළාතේ සී සහ ඩී පංතියේ පළාත් මාර්ග නඩත්තු කටයුතු ඉටු කිරීම
- ප්‍රතිපාදන සැලසු පසු වෙනත් ආයතන හා දෙපාර්තමේන්තු සතු මාර්ග අවබෝධ ඉදිකිරීම
- පළාත් පාලන ආයතන සතු මාර්ග වාර්ෂික අනුමත වැඩ සටහන (උත් ශ්‍රේණිගත කිරීම් වැඩ සටහන) යටතේ වැඩ දියුණු කිරීම

	සහය 2010	ඇස්තමේන්තුව 2011	ඇස්තමේන්තුව 2012	පුරෝකථනය 2013	පුරෝකථනය 2014
1 කාර්ය මණ්ඩල සංවිධාන	89	92	87	105	105
2 නිමැවුම් දර්ශක					
මාර්ග නඩත්තු ව්‍යාපෘති සංඛ්‍යාව(කි.මී.)	2,156	2,156	2,156	2,156	2,156
මාර්ග වැඩ දියුණු කිරීම් ව්‍යාපෘති සංඛ්‍යාව(කි.මී.)	179	152	260	210	200
හදිසි මාර්ග අවබෝධය (කි.මී.)	40	45	60	75	70

එක් ඛනි පී 241 - පළාත් මාර්ග සංවර්ධන දෙපාර්තමේන්තුව

වැඩ සටහන - 50 මහාමාර්ග ඉදිකිරීම් හා නඩත්තු

ව්‍යාපෘතිය - 03 මාර්ග සංවර්ධනය

ව්‍යාපෘති පිරිවැය

පිරිවැය	2010	2011	2012	2013	2014
	සත්‍ය වියදම රු. '000	ඇස්තමේන්තුව රු. '000	ඇස්තමේන්තුව රු. '000	ප්‍රරෝකතනය රු. '000	ප්‍රරෝකතනය රු. '000
වෙනත් පුනරාවර්තන වැය	197,756	239,518	244,124	256,330	269,147
පුද්ගල පඩිනඩි	29,294	30,618	32,369	33,987	35,687
වෙනත් පුනරාවර්තන	168,462	208,900	211,755	222,343	233,460
මූල්‍යමත වැය	-	-	-	-	-
ව්‍යාපෘති පිරිවැය	197,756	239,518	244,124	256,330	269,147

වැය විෂය හා මූල්‍යකරණය අනුව ව්‍යාපෘති වියදම

වැය විෂය	අයිතමය	මූල්‍යකරණය	කාණ්ඩය / වැය විෂය / අධිකම විස්තරය	2010	2011	2012
				සත්‍ය වියදම රු. '000	ඇස්තමේන්තුව රු. '000	ඇස්තමේන්තුව රු. '000
			පුනරාවර්තන වියදම	197,756	239,518	244,124
			පුද්ගල පඩිනඩි	29,294	30,618	32,369
1001		22	වැටුල් හා වේතන	21,842	21,905	22,109
1002	i	22	අතිනාල	1,320	1,250	1,600
1002	ii	22	නිවාඩු දින වැටුල්	71	1,250	1,400
1003	i	22	ඒවන වියදම් දීමනා	5,938	5,796	6,038
1003	ii	22	වෙනත් දීමනා	123	148	1,202
1005		22	රාජ්‍ය සේවා අර්ථසාධක අරමුදලේ රජයේ දායකය	-	269	20
			තමන් වියදම්	1,200	-	1,380
1101		22	දේශීය	1,200	-	1,380
			සැපයීම්	2,515	2,700	3,025
1201		22	ශ්‍රී ලංකා සහ කාර්යාලයේ අවශ්‍යතා	966	650	750
1202		22	ඉන්ධන සහ ශ්‍රී ලංකා කෙල්	1,399	1,900	2,100
1203		22	නිල ඇඳුම්	50	50	75
1206		22	යාන්ත්‍රික හා විදුලි උපකරණ	100	100	100
			නඩත්තු වියදම්	163,535	204,100	204,900
1301		22	වාහන	2,492	3,000	3,500
1302		22	යන්ත්‍ර සහ යන්ත්‍රෝපකරණ	383	300	400
1303		22	භෞතික ශිල්ප	933	800	1,000
1304		22	වෙනත්	159,727	200,000	200,000
			නිවැසි මහල සේවා	1,102	1,700	2,050
1402	i	22	විදුලි සංදේශ සේවා - කාර්යාලය	515	600	600
1403		22	තැපැල් ගාස්තු	74	150	400
1404	i	22	විදුලිය	373	700	700
1406		22	පළාත් පාලන ආයතන වලට ගෙවනු ලබන වරිපනම් සහ බදු	41	150	150
1407		22	වෙනත් නිවැසි මහල සේවා	99	100	200
			මාරු කිරීම්	15	250	250
1507	i	22	සම්මාදම්, දායක මුදල් සහ සාමාජික මුදල් - දේශීය	15	250	250
			වෙනත් පුනරාවර්තන වියදම්	95	150	150
1903		22	නිවාඩු දීමනා බලපත්‍ර	95	150	150
			මූල්‍යමත වියදම්	-	-	-
			ව්‍යාපෘතියේ මුළු වියදම	197,756	239,518	244,124

එස් ඩබ් පී 241 - පළාත් මාර්ග සංවර්ධන දෙපාර්තමේන්තුව

වැඩ සටහන - 50 මහාමාර්ග ඉදිකිරීම් හා නඩත්තු

ව්‍යාපෘතිය - 03 මාර්ග සංවර්ධනය

ව්‍යාපෘති විෂද්ධි මූල්‍යකරණය

මූල්‍යකරණය	2010 සහාය විෂද්ධි රු. '000	2011 ඇස්තමේන්තුව රු. '000	2012 ඇස්තමේන්තුව රු. '000
විසර්ජන ප්‍රඥප්තිය 22 පළාත් සභා අරමුදල - සාමූහික ප්‍රදානය සහ පැවරුණු ආදායම්	197,756	239,518	244,124
මුළු මූල්‍යකරණය	197,756	239,518	244,124

ව්‍යාපෘති සේවා කිලෝමීටර් විස්තරය

කතෘතුර	2010 සහාය	2011 ඇස්තමේන්තුව	2012 ඇස්තමේන්තුව
ස්ථිර	89	92	87
ජ්‍යෙෂ්ඨ මට්ටම	5	5	-
තෘතීය මට්ටම	-	-	5
ද්විතීය මට්ටම	68	68	66
ප්‍රාථමික මට්ටම	16	19	16
තාවකාලික/අන්යම්	-	-	-
ජ්‍යෙෂ්ඨ මට්ටම	-	-	-
තෘතීය මට්ටම	-	-	-
ද්විතීය මට්ටම	-	-	-
ප්‍රාථමික මට්ටම	-	-	-
එකතුව	89	92	87

කෘෂිකර්ම, සත්ව නිෂ්පාදන හා සංවර්ධන, පුළුල් වාර්ෂික සහ ගොවිජන සංවර්ධන

කටයුතු පිළිබඳ පළාත් අමාත්‍යාංශය

මෙහෙවර

කෘෂිකර්ම, සත්ව නිෂ්පාදන හා සංවර්ධන, ගොවිජන සංවර්ධන සහ සත්ව නිෂ්පාදන ක්ෂේත්‍රයන්හි ප්‍රවර්ධනය, සංරක්ෂණය හා නිර්සර පැවැත්ම උදෙසා මිනුම් රැකවීම සඳහා සේවාවක් සැපයීම සඳහා ප්‍රතිපත්ති සම්පාදනය, සැලසුම් කිරීම, ක්‍රියාත්මක කිරීම, සම්බන්ධීකරණය, මෙහෙයවීම සහ ප්‍රතිපෝෂණය කිරීම අපගේ මෙහෙවර වේ.

ප්‍රධාන කාර්යයන්

කෘෂිකර්ම සහ නිෂ්පාදනය හා ඵලදායිකාවය ඉහළ නැංවීම සඳහා සැලසුම් සකස් කිරීම, ක්‍රියාත්මක කිරීම හා පසු විපරම් සිදු කරමින් මෙහෙයවීම
 පළාතේ කිරි, බිත්තර, මස් අවශ්‍යතාවය සපුරාලීම හා එම නිෂ්පාදන ඉහළ නැංවීම සඳහා සැලසුම් සකස් කිරීම, ක්‍රියාත්මක කිරීම හා මෙහෙයවීම
 කෘෂිකර්ම හා සත්ව පාලන කටයුතු සඳහා අවශ්‍ය මනා ජල කළමනාකරණය උදෙසා පුළුල් වාර්ෂික කඩක්කුව, ඉදිකිරීම්, ජලය ගාත ඉවත් කිරීම හා පෝෂිත ප්‍රදේශ ආරක්ෂා කිරීම
 කෘෂිකර්ම හා සත්ව පාලන කටයුතු සඳහා අවශ්‍ය යටිතල පහසුකම් සැපයීම, ගොවි හා නිලධාරී පුහුණු අවශ්‍යතා සපුරාලීම
 කෘෂිකර්ම හා සත්ව පාලනය ආශ්‍රීත කෘෂි ව්‍යවසායකයින් බිහි කිරීම සඳහා අවශ්‍ය තාක්ෂණික හා මූල්‍ය සහාය ලබාදීම

අමාත්‍යාංශය යටතේ පැවැත්වෙන ආයතන

දෙපාර්තමේන්තු

කෘෂිකර්ම දෙපාර්තමේන්තුව
 සත්ව නිෂ්පාදන හා සෞඛ්‍ය දෙපාර්තමේන්තුව
 පුළුල් වාර්ෂික කඩක්කු එකතය

ආයතන අනුව විස්තූම් සාරාංශය

දෙපාර්තමේන්තුව		2010 සහය වියදම රු. '000	2011 ඇස්තමේන්තුව රු. '000	2012 ඇස්තමේන්තුව රු. '000	2013 පුරෝකථනය රු. '000	2014 පුරෝකථනය රු. '000
සුකරාවර්තන විස්තූම්		318,546	357,551	387,443	406,815	427,156
250	කෘෂිකර්ම, සත්ව නිෂ්පාදන හා සංවර්ධන, පුළුල් වාර්ෂික සහ ගොවිජන සංවර්ධන කටයුතු පිළිබඳ පළාත් අමාත්‍යවරයා	48,404	63,225	64,182	67,391	70,761
251	කෘෂිකර්ම දෙපාර්තමේන්තුව	138,590	149,984	153,916	161,612	169,692
252	සත්ව නිෂ්පාදන හා සෞඛ්‍ය දෙපාර්තමේන්තුව	131,552	144,342	169,345	177,812	186,703
මුළු විස්තූම්		101,789	128,450	147,330	154,928	162,674
250	කෘෂිකර්ම, සත්ව නිෂ්පාදන හා සංවර්ධන, පුළුල් වාර්ෂික සහ ගොවිජන සංවර්ධන කටයුතු පිළිබඳ පළාත් අමාත්‍යවරයා	99,726	126,300	144,950	152,198	159,807
251	කෘෂිකර්ම දෙපාර්තමේන්තුව	1,293	1,400	2,000	2,100	2,205
252	සත්ව නිෂ්පාදන හා සෞඛ්‍ය දෙපාර්තමේන්තුව	770	750	600	630	662
මුළු විස්තූම්		420,335	486,001	554,993	561,743	589,830
250	කෘෂිකර්ම, සත්ව නිෂ්පාදන හා සංවර්ධන, පුළුල් වාර්ෂික සහ ගොවිජන සංවර්ධන කටයුතු පිළිබඳ පළාත් අමාත්‍යවරයා	148,130	189,525	209,132	219,589	230,568
251	කෘෂිකර්ම දෙපාර්තමේන්තුව	139,883	151,384	155,916	163,712	171,897
252	සත්ව නිෂ්පාදන හා සෞඛ්‍ය දෙපාර්තමේන්තුව	132,322	145,092	169,945	178,442	187,364

කෘෂිකර්ම, සත්ව නිෂ්පාදන හා සංවර්ධන, සුළු වාරිමාර්ග සහ ගොවිජන සංවර්ධන
කටයුතු පිළිබඳ පළාත් අමාත්‍යාංශය

වැඩ සටහන් අනුව වියදම් සාරාංශය

වැඩ සටහන්	2010		2011		2012		2013		2014	
	සත්‍ය වියදම් රු. '000	ඇපතමේන්තුව රු. '000	ඇපතමේන්තුව රු. '000	ඇපතමේන්තුව රු. '000	පුරෝකථනය රු. '000	පුරෝකථනය රු. '000	පුරෝකථනය රු. '000	පුරෝකථනය රු. '000		
සුනුවර්තන වියදම්	318,546	357,551	387,443	406,815	427,156					
03 පළාත් පරිපාලනය	81,724	97,634	102,840	107,982	113,381					
43 වාරිමාර්ග හා ජල කළමනාකරණය	-	-	-	-	-					
44 කෘෂිකාර්මික සංවර්ධනය	124,333	134,759	136,736	143,573	150,751					
45 පශු සම්පත් සංවර්ධනය	108,330	118,326	142,478	149,602	157,082					
52 ප්‍රාදේශීය සංවර්ධනය	4,159	6,832	5,389	5,658	5,941					
මූලධන වියදම්	101,789	128,450	147,550	154,928	162,674					
03 පළාත් පරිපාලනය	16,239	17,950	16,150	16,958	17,805					
43 වාරිමාර්ග හා ජල කළමනාකරණය	35,796	40,000	48,000	50,400	52,920					
44 කෘෂිකාර්මික සංවර්ධනය	30,948	45,000	55,000	57,750	60,638					
45 පශු සම්පත් සංවර්ධනය	18,806	25,500	28,400	29,820	31,311					
52 ප්‍රාදේශීය සංවර්ධනය	-	-	-	-	-					
මුළු වියදම්	420,335	486,001	534,993	561,743	589,830					
03 පළාත් පරිපාලනය	97,963	115,584	118,990	124,940	131,186					
43 වාරිමාර්ග හා ජල කළමනාකරණය	35,796	40,000	48,000	50,400	52,920					
44 කෘෂිකාර්මික සංවර්ධනය	155,281	179,759	191,736	201,323	211,389					
45 පශු සම්පත් සංවර්ධනය	127,136	143,826	170,878	179,422	188,393					
52 ප්‍රාදේශීය සංවර්ධනය	4,159	6,832	5,389	5,658	5,941					

කාණ්ඩය අනුව වියදම් සාරාංශය

කාණ්ඩය	2010		2011		2012	
	සත්‍ය වියදම් රු. '000	ඇපතමේන්තුව රු. '000	ඇපතමේන්තුව රු. '000	ඇපතමේන්තුව රු. '000		
සුනුවර්තන වියදම්	318,546	357,551	387,443			
පුද්ගල පඩිනඩි	254,614	261,694	280,453			
තමන් වියදම්	17,658	26,872	27,960			
සැපයීම්	16,840	24,360	25,671			
තඩත්තු වියදම්	18,596	26,112	30,030			
ගිවිසුම්ගත සේවා	10,059	16,814	21,609			
මාරුකිරීම්	-	-	-			
වෙනත් සුනුවර්තන වියදම්	779	1,699	1,720			
මූලධන වියදම්	101,789	128,450	147,550			
මූලධන වත්කම්වල පුනරුත්ථාපනය හා වැඩිදියුණු කිරීම	14,901	16,200	14,450			
මූලධන වත්කම් අත්පත් කරගැනීම	86,888	112,250	133,100			
විදේශාධාර මූලධන වියදම්	-	-	-			
මුළු වියදම්	420,335	486,001	534,993			

මූල්‍යකරණය	2010		2011		2012	
	සත්‍ය වියදම් රු. '000	ඇපතමේන්තුව රු. '000	ඇපතමේන්තුව රු. '000	ඇපතමේන්තුව රු. '000		
විසර්ජන ප්‍රභේදන						
22 පළාත් සභා අරමුදල - සාමූහික ප්‍රදානය සහ පැවරුණු ආදායම්	318,546	357,551	387,443			
23 පළාත් සභා අරමුදල - උපමාන පාදක ප්‍රදානය සහ අනුරූපික ප්‍රදානය	16,777	18,450	16,550			
24 පළාත් සභා අරමුදල - පළාත් නිවැරදි සංවර්ධන ප්‍රදානය	85,012	110,000	131,000			
මුළු මූල්‍යකරණය	420,335	486,001	534,993			

එන් ඩබ් පී 250 - කෘෂිකර්ම, සත්ව නිෂ්පාදන හා සංවර්ධන, සුළු වාර්මාර්ග සහ ගොවිජන සංවර්ධන කටයුතු පිළිබඳ පළාත් අමාත්‍යවරයා

අත්තිකාරම් ගිණුම්

	2010 සහන වියදම් රු. '000	2011 ඇපකමෙන්නුව රු. '000	2012 ඇපකමෙන්නුව රු. '000
පළාත් රාජ්‍ය නිලධාරීන්ට අත්තිකාරම්			
උපරිම වියදම් සීමාව	3,638	6,500	6,500
අවම ලැබීම් සීමාව	4,658	1,200	1,200
උපරිම හර ගෙණ සීමාව	11,762	24,000	24,000
ව්‍යවසායාත්මක සංවර්ධන සේවා ඒකාබද්ධ අධීක්ෂණ ගොවිජන - මාවතගම			
උපරිම වියදම් සීමාව	1,455	7,500	7,500
අවම ලැබීම් සීමාව	4,985	2,000	2,000
උපරිම හර ගෙණ සීමාව	-3,530	10,000	10,000
වාරිසපොල පවත රෝපණ විද්‍යාගාරය			
උපරිම වියදම් සීමාව	-	3,000	3,000
අවම ලැබීම් සීමාව	-	100	100
උපරිම හර ගෙණ සීමාව	-	4,000	4,000

වැඩ සටහන් සහ ව්‍යාපෘති අනුව වියදම් සාරාංශය

වැඩ සටහන් / ව්‍යාපෘති නාමය	2010 සහන වියදම් රු. '000	2011 ඇපකමෙන්නුව රු. '000	2012 ඇපකමෙන්නුව රු. '000	2013 පුරෝකථනය රු. '000	2014 පුරෝකථනය රු. '000
සුකුරුවර්තන වියදම්	48,404	63,225	64,182	67,391	70,761
03 පළාත් පරිපාලනය	44,245	56,393	58,793	61,733	64,819
01 සාමාන්‍ය පරිපාලනය - අමාත්‍යවරයා සහ පොදු කාර්ය මණ්ඩලය	9,064	16,437	16,868	17,711	18,597
02 සාමාන්‍ය පරිපාලනය - අමාත්‍යාංශ පරිපාලනය	35,181	39,956	41,925	44,021	46,222
43 වාර්මාර්ග හා ජල කළමනාකරණය	-	-	-	-	-
03 පළාත් නිශ්චිත සංවර්ධන යෝජනා ක්‍රියාත්මක කිරීම - වාර්මාර්ග	-	-	-	-	-
04 පළාත් නිශ්චිත සංවර්ධන යෝජනා ක්‍රියාත්මක කිරීම - සුළු වාර්මාර්ග	-	-	-	-	-
44 කෘෂිකාර්මික සංවර්ධනය	-	-	-	-	-
03 පළාත් නිශ්චිත සංවර්ධන යෝජනා ක්‍රියාත්මක කිරීම - කෘෂිකර්ම	-	-	-	-	-
45 පශු සම්පත් සංවර්ධනය	-	-	-	-	-
03 පළාත් නිශ්චිත සංවර්ධන යෝජනා ක්‍රියාත්මක කිරීම - සත්ව නිෂ්පාදන	-	-	-	-	-
52 ප්‍රාදේශීය සංවර්ධනය	4,159	6,832	5,389	5,658	5,941
03 ග්‍රාමීය දිළිඳුතාවය තුරන් කිරීම සඳහා යටිතල පහසුකම් සංවර්ධන ව්‍යාපෘතිය	4,159	6,832	5,389	5,658	5,941
මූලධන වියදම්	99,726	126,300	144,950	152,198	159,807
03 පළාත් පරිපාලනය	14,714	16,300	13,950	14,648	15,380
01 සාමාන්‍ය පරිපාලනය - අමාත්‍යවරයා සහ පොදු කාර්ය මණ්ඩලය	135	300	200	210	221
02 සාමාන්‍ය පරිපාලනය - අමාත්‍යාංශ පරිපාලනය	14,579	16,000	13,750	14,438	15,159
43 වාර්මාර්ග හා ජල කළමනාකරණය	35,796	40,000	48,000	50,400	52,920
03 පළාත් නිශ්චිත සංවර්ධන යෝජනා ක්‍රියාත්මක කිරීම - වාර්මාර්ග	7,226	10,000	6,000	6,300	6,615
04 පළාත් නිශ්චිත සංවර්ධන යෝජනා ක්‍රියාත්මක කිරීම - සුළු වාර්මාර්ග	28,570	30,000	42,000	44,100	46,305
44 කෘෂිකාර්මික සංවර්ධනය	30,948	45,000	55,000	57,750	60,638
03 පළාත් නිශ්චිත සංවර්ධන යෝජනා ක්‍රියාත්මක කිරීම - කෘෂිකර්ම	30,948	45,000	55,000	57,750	60,638
45 පශු සම්පත් සංවර්ධනය	18,268	25,000	28,000	29,400	30,870
03 පළාත් නිශ්චිත සංවර්ධන යෝජනා ක්‍රියාත්මක කිරීම - සත්ව නිෂ්පාදන	18,268	25,000	28,000	29,400	30,870
52 ප්‍රාදේශීය සංවර්ධනය	-	-	-	-	-
03 ග්‍රාමීය දිළිඳුතාවය තුරන් කිරීම සඳහා යටිතල පහසුකම් සංවර්ධන ව්‍යාපෘතිය	-	-	-	-	-
මුළු වියදම්	148,130	189,525	209,132	219,589	230,568
03 පළාත් පරිපාලනය	58,959	72,693	72,743	76,380	80,199
01 සාමාන්‍ය පරිපාලනය - අමාත්‍යවරයා සහ පොදු කාර්ය මණ්ඩලය	9,199	16,737	17,068	17,921	18,817
02 සාමාන්‍ය පරිපාලනය - අමාත්‍යාංශ පරිපාලනය	49,760	55,956	55,675	58,459	61,382
43 වාර්මාර්ග හා ජල කළමනාකරණය	35,796	40,000	48,000	50,400	52,920
03 පළාත් නිශ්චිත සංවර්ධන යෝජනා ක්‍රියාත්මක කිරීම - වාර්මාර්ග	7,226	10,000	6,000	6,300	6,615
04 පළාත් නිශ්චිත සංවර්ධන යෝජනා ක්‍රියාත්මක කිරීම - සුළු වාර්මාර්ග	28,570	30,000	42,000	44,100	46,305
44 කෘෂිකාර්මික සංවර්ධනය	30,948	45,000	55,000	57,750	60,638
03 පළාත් නිශ්චිත සංවර්ධන යෝජනා ක්‍රියාත්මක කිරීම - කෘෂිකර්ම	30,948	45,000	55,000	57,750	60,638
45 පශු සම්පත් සංවර්ධනය	18,268	25,000	28,000	29,400	30,870
03 පළාත් නිශ්චිත සංවර්ධන යෝජනා ක්‍රියාත්මක කිරීම - සත්ව නිෂ්පාදන	18,268	25,000	28,000	29,400	30,870
52 ප්‍රාදේශීය සංවර්ධනය	4,159	6,832	5,389	5,658	5,941
03 ග්‍රාමීය දිළිඳුතාවය තුරන් කිරීම සඳහා යටිතල පහසුකම් සංවර්ධන ව්‍යාපෘතිය	4,159	6,832	5,389	5,658	5,941

එන් ඩබ් ශ්‍රී 250 - කෘෂිකර්ම, සත්ව නිෂ්පාදන හා සංවර්ධන, සුළු වාර්ෂික සහ
භෞතික සංවර්ධන කටයුතු පිළිබඳ පළාත් අමාත්‍යවරයා

කාණ්ඩය අනුව වියදම් සාරාංශය

කාණ්ඩය	2010	2011	2012
	සහාය වියදම් රු. '000	ඇස්තමේන්තුව රු. '000	ඇස්තමේන්තුව රු. '000
පුනරාවර්තන වියදම්	48,404	63,225	64,182
පුද්ගල සවිකඩ	31,943	35,907	35,764
තමන් වියදම්	2,536	4,020	3,690
පැපයම්	5,074	8,519	9,185
නඩත්තු වියදම්	5,762	8,040	8,750
ගිවිසුම්ගත සේවා	2,508	5,699	5,641
මාරු කිරීම්	-	-	-
වෙනත් පුනරාවර්තන වියදම්	581	1,040	1,152
මූලධන වියදම්	99,726	126,300	144,950
මූලධන වත්කම්වල පුනරුත්ථාපනය හා වැඩිදියුණු කිරීම	14,203	15,400	13,250
මූලධන වත්කම් අත්පත් කරගැනීම	85,523	110,900	131,700
විදේශාධාර මූලධන වියදම්	-	-	-
විදේශාධාර ව්‍යාපෘති මෙහෙයුම් පිරිවැය	-	-	-
මුළු වියදම්	148,130	189,525	209,132

මූල්‍යකරණය	2010	2011	2012
	සහාය වියදම් රු. '000	ඇස්තමේන්තුව රු. '000	ඇස්තමේන්තුව රු. '000
විසර්ජන ප්‍රදානය			
22 පළාත් සභා අරමුදල - සාමූහික ප්‍රදානය සහ පැවරුණු ආදායම්	48,404	63,225	64,182
23 පළාත් සභා අරමුදල - උපමාන පාදක ප්‍රදානය සහ අනුරූපිත ප්‍රදානය	14,714	16,300	13,950
24 පළාත් සභා අරමුදල - පළාත් කිසිවක සංවර්ධන ප්‍රදානය	85,012	110,000	131,000
මුළු මූල්‍යකරණය	148,130	189,525	209,132

ශීර්ෂ සේවා නියුක්ති විස්තරය

තනතුර	2010	2011	2012
	සහාය	ඇස්තමේන්තුව	ඇස්තමේන්තුව
ස්ථීර	116	110	102
ජ්‍යෙෂ්ඨ මට්ටම	6	10	9
තෘතීය මට්ටම	8	1	1
ද්විතීය මට්ටම	85	85	77
ප්‍රාථමික මට්ටම	17	14	15
තාවකාලික/අක්ෂම			
ජ්‍යෙෂ්ඨ මට්ටම	-	-	-
තෘතීය මට්ටම	-	-	-
ද්විතීය මට්ටම	-	-	-
ප්‍රාථමික මට්ටම	-	-	-
එකතුව	116	110	102

එන්ඩබ්ලිව් 250 - කෘෂිකර්ම, සත්ව නිෂ්පාදන හා සංවර්ධන, සුළු වාරිමාර්ග සහ ගොවිජන සංවර්ධන කටයුතු පිළිබඳ පළාත් අමාත්‍යවරයා

වැඩ සටහන - 03 පළාත් පරිපාලනය

ව්‍යාපෘතිය - 01 සාමාන්‍ය පරිපාලනය - අමාත්‍යවරයා සහ පෞද්ගලික කාර්ය මණ්ඩලය

ව්‍යාපෘති විස්තරය

ව්‍යාපෘති අරමුණු

ගරු අමාත්‍යතුමා හා එතුමාගේ පෞද්ගලික කාර්ය මණ්ඩලයන් අපේක්ෂිත උපරිම සේවයක් ලබා ගැනීම

කාර්ය ලැයිස්තුව

1. පළාත් සභා ප්‍රතිපත්තිමය කිරණ ගැනීමට සහාය වීම
2. රාජ්‍ය ආයතන සම්බන්ධීකරණය
3. පළාත් පාලන ආයතන හා සම්බන්ධීකරණය, රජය හා රජයේ මැති ඇමතිවරුන් අතර සම්බන්ධීකරණය
4. පළාත් සංවර්ධනය සඳහා අවශ්‍ය උපදෙස් ලබා දීම

	සහාය 2010	ඇස්තමේන්තුව 2011	ඇස්තමේන්තුව 2012	පුරෝකථනය 2013	පුරෝකථනය 2014
1 කාර්ය මණ්ඩල යෙදවුම්	11	11	11	11	11
2 නිමැවුම් දර්ශක					
ලැබූ මහජන ඉල්ලීම්	6,500	8,000	9,000	10,000	10,000
ප්‍රතිලාභ සැලැස්වීම් සඳහා යොමු කිරීම්	5,800	6,500	7,000	7,000	9,000
ලැබූ සංවර්ධන යෝජනා ඉල්ලීම්	1,800	1,300	2,500	2,000	2,500
ක්‍රියාත්මක කරණ ලද යෝජනා	800	1,300	1,500	1,800	2,200
මධ්‍ය රජය හා සම්බන්ධතා	450	600	700	1,200	800

ව්‍යාපෘති පිරිවැය

පිරිවැය	2010 සහාය වියදම් රු. '000	2011 ඇස්තමේන්තුව රු. '000	2012 ඇස්තමේන්තුව රු. '000	2013 පුරෝකථනය රු. '000	2014 පුරෝකථනය රු. '000
වෙනත් පුනරාවර්තන වැය	9,064	16,437	16,868	17,711	18,597
පුද්ගල පඩිනඩි	2,606	4,138	4,178	4,387	4,606
ඉවහස් පුනරාවර්තන	6,458	12,299	12,690	13,325	13,991
මූලධන වැය	135	300	200	210	221
ව්‍යාපෘති පිරිවැය	9,199	16,737	17,068	17,921	18,817

එක් බිම් පි 250 - කෘෂිකර්ම, සත්ව නිෂ්පාදන හා සංවර්ධන, සුළු වාර්මාර්ග සහ
 ගොවිජන සංවර්ධන කටයුතු පිළිබඳ පළාත් අමාත්‍යවරයා

වැඩ සටහන - 03 පළාත් පරිපාලනය

ව්‍යාපෘතිය - 01 සාමාන්‍ය පරිපාලනය - අමාත්‍යවරයා සහ පෞද්ගලික කාර්ය මණ්ඩලය

වැය විෂය හා මූල්‍යකරණය අනුව ව්‍යාපෘති විස්තර

වැය විෂය	අයිතමය	මූල්‍යකරණය	කාණ්ඩය / වැය විෂය / අයිතම විස්තරය	2010 සත්‍ය විශදම රු. '000	2011 ඇස්තමේන්තුව රු. '000	2012 ඇස්තමේන්තුව රු. '000
			පුනරාවර්තන විශදම	9,064	16,437	16,868
			පුද්ගල පවිතරි	2,606	4,138	4,178
1001		22	වැටුප් හා වෙනත්	1,926	2,654	2,641
1002		22	අතිකාල	184	500	517
1003		22	ජීවන විශදම් දීමනා	473	630	702
1003	ii	22	වෙනත් දීමනා	23	36	36
1005		22	රාජ්‍ය සේවා අර්ථසාධක අරමුදලේ රජයේ ආයතන	-	318	282
			හමන් විශදම්	216	720	740
1101		22	දේශීය	216	720	740
			සැපයීම්	1,748	4,400	4,795
1201		22	ලිපි ද්‍රව්‍ය සහ කාර්යාලයේ අවශ්‍යතා	547	850	900
1202		22	ඉන්ධන සහ ලිපි සැපයීම	1,201	3,500	3,700
1206		22	යාන්ත්‍රික හා විදුලි උපකරණ	-	50	95
1207		22	වෙනත්	-	-	100
			නඩත්තු විශදම්	3,111	3,960	4,250
1301		22	වාහන	2,827	3,000	3,200
1302		22	යන්ත්‍ර සහ යන්ත්‍රෝපකරණ	259	550	600
1303		22	ගොඩනැගිලි	25	410	450
			නිවිසුම්ගත සේවා	1,042	2,689	2,355
1402	i	22	විදුලි සංදේශ සේවා - කාර්යාලයේ	339	425	-
1402	ii	22	විදුලි සංදේශ සේවා - නිවාස	-	325	-
1403		22	කැපුම් ගාස්තු	-	134	135
1404	i	22	විදුලිය	24	250	250
1404	ii	22	ජලය	25	35	40
1405	i	22	බදු කුලී හා කුලී ගාස්තු - ගොඩනැගිලි	1	500	500
1405	ii	22	බදු කුලී හා කුලී ගාස්තු - වාහන	653	720	1,080
1407		22	වෙනත් නිවිසුම්ගත සේවා	-	300	350
			වෙනත් පුනරාවර්තන විශදම්	341	530	550
1903		22	නිවාඩු දීමේ බලපත්‍ර	-	30	-
1905		22	වෙනත්	341	500	550
			මූලධන විශදම්	135	300	200
			මූලධන වත්කම් අත්පත් කර ගැනීම්	135	300	200
2102		23	ගෘහ හා-ශ්‍රී, කාර්යාලයේ උපකරණ සහ පුස්තකාල පොත්	135	300	200
			ව්‍යාපෘතියේ මුළු විශදම	9,199	16,737	17,068

ව්‍යාපෘති විශදම් මූල්‍යකරණය

මූල්‍යකරණය	2010 සත්‍ය විශදම රු. '000	2011 ඇස්තමේන්තුව රු. '000	2012 ඇස්තමේන්තුව රු. '000
විසර්ජන ප්‍රභවය			
22 පළාත් සභා අරමුදල - සාමූහික ප්‍රදානය සහ පැවරුණ ආදායම්	9,064	16,437	16,868
23 පළාත් සභා අරමුදල - උපමාන පාදක ප්‍රදානය සහ අනුරූපික ප්‍රදානය	135	300	200
මුළු මූල්‍යකරණය	9,199	16,737	17,068

එන් ඩබ් පී 250 - කෘෂිකර්ම, සත්ව නිෂ්පාදන හා සංවර්ධන, සුළු වාර්ෂික සහ
ගොවිජන සංවර්ධන කටයුතු පිළිබඳ පළාත් අමාත්‍යවරයා

වැඩ සටහන - 03 පළාත් පරිපාලනය

ව්‍යාපෘතිය - 01 සාමාන්‍ය පරිපාලනය - අමාත්‍යවරයා සහ පෞද්ගලික කාර්ය මණ්ඩලය

ව්‍යාපෘති සේවා නියුක්ති විස්තරය

භාගය	2010 සහය	2011 ඇස්තමේන්තුව	2012 ඇස්තමේන්තුව
සේවක	11	11	11
ජ්‍යෙෂ්ඨ මට්ටම	4	4	4
තාක්ෂණික මට්ටම	-	-	-
ද්විතීයික මට්ටම	3	3	3
ප්‍රාථමික මට්ටම	4	4	4
තාවකාලික/අනියම්	-	-	-
ජ්‍යෙෂ්ඨ මට්ටම	-	-	-
තාක්ෂණික මට්ටම	-	-	-
ද්විතීයික මට්ටම	-	-	-
ප්‍රාථමික මට්ටම	-	-	-
එකතුව	11	11	11

වැඩ සටහන - 03 පළාත් පරිපාලනය

ව්‍යාපෘතිය - 02 සාමාන්‍ය පරිපාලනය - අමාත්‍යාංශ පරිපාලනය

ව්‍යාපෘති විස්තරය

ව්‍යාපෘති අරමුණු

වසඹ කෘෂිකර්ම, සුළු වාර්ෂික, ගොවිජන සංවර්ධන හා සත්ව නිෂ්පාදන හා සංවර්ධන අමාත්‍යාංශ කාර්ය මණ්ඩලය අපේක්ෂිත ඉලක්ක සපුරා ගැනීම සඳහා ප්‍රජාව මට්ටමින් සේවයේ යොදවා ගැනීම

කාර්ය ලැයිස්තුව

1. වාර්ෂික ඇස්තමේන්තු පිළියෙල කිරීම
2. කාලීනව පිළියෙල කළයුතු මූල්‍ය වාර්තා පිළියෙල කිරීම
3. අමාත්‍ය මණ්ඩල පත්‍රිකා/ගොවිජන පිළියෙල කිරීම
4. රජයේ ප්‍රතිපත්ති හා පළාත් සභා ප්‍රතිපත්ති ක්‍රියාත්මක කිරීම
5. වාර්ෂික විසර්ජන ගිණුම්, ආදායම් හා අත්තිකාරම් ගිණුම් පිළියෙල කිරීම
6. අමාත්‍යාංශ අනුබද්ධ ආයතන අතර සම්බන්ධීකරණය
7. පළාත් සංවර්ධන ගොවිජන පිළියෙල කිරීම හා ක්‍රියාත්මක කිරීම

	සහය 2010	ඇස්තමේන්තුව 2011	ඇස්තමේන්තුව 2012	පුරෝකථනය 2013	පුරෝකථනය 2014
1 කාර්ය මණ්ඩල යෙදවුම්	92	90	85	90	90
2 නිමැවුම් දර්ශක					
අමතරවැඩි කළ ගොවිජන පිළියෙල සංඛ්‍යාව	2	2	2	2	3
සම්පාදන හා සම්බන්ධීකරණ පිළි	10,554	11,000	10,000	10,000	11,000
ක්‍රියාත්මක කළ ව්‍යාපෘති සංඛ්‍යාව	11	10	8	12	15
ඉදිරිපත් කරණ ලද මූල්‍ය වාර්තා ගණන	60	50	40	50	60
පිළිතුරු සැපයූ විගණන විමසුම් සංඛ්‍යාව	18	15	10	8	12
පවත්වාගෙන යන ලද පෞද්ගලික පිළි ගොනු සංඛ්‍යාව	144	160	165	170	180

එක් බිලි පි 250 - කෘෂිකර්ම, සත්ව නිෂ්පාදන හා සංවර්ධන, සුළු වාර්ෂික සහ
ගොවිජන සංවර්ධන කටයුතු පිළිබඳ පළාත් අමාත්‍යවරයා

වැඩ සටහන - 03 පළාත් පරිපාලනය
ව්‍යාපෘතිය - 02 සාමාන්‍ය පරිපාලනය - අමාත්‍යාංශ පරිපාලනය

ව්‍යාපෘති පිරිවැය

පිරිවැය	2010 සහය වියදම රු. '000	2011 ඇස්තමේන්තුව රු. '000	2012 ඇස්තමේන්තුව රු. '000	2013 පුරෝකථනය රු. '000	2014 පුරෝකථනය රු. '000
වෙනත් පුනරාවර්තන වැය	35,181	39,956	41,925	44,021	46,222
පුද්ගල පවිනඩි	27,080	28,442	29,103	30,558	32,086
වෙනත් පුනරාවර්තන	8,101	11,514	12,822	13,463	14,136
මූලධන වැය	14,579	16,000	13,750	14,438	15,159
ව්‍යාපෘති පිරිවැය	49,760	55,956	55,675	58,459	61,382

වැය විෂය හා මූල්‍යකරණය අනුව ව්‍යාපෘති වියදම

වැය විෂය	අයිතමය	මූල්‍යකරණය	කාණ්ඩය / වැය විෂය / අයිතම විස්තරය	2010 සහය වියදම රු. '000	2011 ඇස්තමේන්තුව රු. '000	2012 ඇස්තමේන්තුව රු. '000
			කාර්යාල වර්ධනය වියදම	35,181	39,956	41,925
			පුද්ගල පවිනඩි	27,080	28,442	29,103
1001		22	වැටුප් හා වෙනත්	19,073	19,595	18,698
1002	i	22	අතිරේක	961	2,300	2,443
1002	ii	22	නිවාඩු දින වැටුප්	192	500	682
1003	i	22	ජීවන වියදම් දීමනා	5,792	5,670	5,966
1003	ii	22	වෙනත් දීමනා	1,062	377	1,314
			ගමන් වියදම්	1,995	2,500	2,550
1101		22	දේශීය	1,995	2,500	2,550
			සැපයීම්	2,574	2,934	3,327
1201		22	ලිපි ද්‍රව්‍ය සහ කාර්යාල සාධක අවශ්‍යතා	845	1,000	1,100
1202		22	ඉන්ධන සහ ලිපි සහල්	1,666	1,800	2,000
1203		22	නිල ඇඳුම්	17	34	67
1206		22	යාන්ත්‍රික හා විදුලි උපකරණ	-	50	100
1207		22	වෙනත්	46	50	60
			නඩත්තු වියදම්	2,044	3,250	3,550
1301		22	වාහන	1,431	2,000	2,200
1302		22	යන්ත්‍ර සහ යන්ත්‍රෝපකරණ	367	650	700
1303		22	ගොඩනැගිලි	246	600	650
			ගිවිසුම්ගත සේවා	1,248	2,350	2,805
1402	i	22	විදුලි සංදේශ සේවා - කාර්යාල සම්බන්ධ	568	650	700
1402	ii	22	විදුලි සංදේශ සේවා - නිවාස	-	200	250
1403		22	සැපයුම් ගාස්තු	3	100	100
1404	i	22	විදුලිය	423	550	600
1404	ii	22	ජලය	114	250	300
1405	i	22	බදු කුලී හා කුලී ගාස්තු - ගොඩනැගිලි	32	35	40
1406		22	පළාත් පාලන ආයතන වලට ගෙවනු ලබන වර්ෂම සහ බදු	-	15	15
1407		22	වෙනත් ගිවිසුම්ගත සේවා	108	550	800
			වෙනත් පුනරාවර්තන වියදම්	240	480	590
1903		22	නිවාඩු දීමරිය බලපත්‍ර	17	80	90
1904		22	රාජ්‍ය භාෂා ප්‍රතිපත්තිය ක්‍රියාත්මක කිරීම	-	-	500
1905		22	වෙනත්	223	400	-
			මූලධන වියදම්	14,579	16,000	13,750
2001		23	මූලධන වත්කම්වල පුනරුත්ථාපනය හා වැඩිදියුණු කිරීම	14,203	15,400	13,250
2004		23	ගොඩනැගිලි	-	400	250
			වෙනත් මූලධන වත්කම්	14,203	15,000	13,000
			මූලධන වත්කම් අත්පත් කර ගැනීම	376	600	500
2102		23	ගෘහ භාණ්ඩ, කාර්යාල සාධක උපකරණ සහ පුස්තකාල පොත්	376	600	500
			ව්‍යාපෘතියේ මුළු වියදම	49,760	55,956	55,675

එන් ඩබ් පී 250 - කෘෂිකර්ම, සත්ව නිෂ්පාදන හා සංවර්ධන, සුළු වාර්මාර්ග සහ ගොවිජන සංවර්ධන කටයුතු පිළිබඳ පළාත් අමාත්‍යවරයා

වැඩ සටහන - 03 පළාත් පරිපාලනය
ව්‍යාපෘතිය - 02 සාමාන්‍ය පරිපාලනය - අමාත්‍යාංශ පරිපාලනය

ව්‍යාපෘති විෂයේ මූල්‍යකරණය

මූල්‍යකරණය	2010 සහය විෂය රු. '000	2011 ඇස්තමේන්තුව රු. '000	2012 ඇස්තමේන්තුව රු. '000
විසර්ජන ප්‍රභේදන			
22 පළාත් සභා අරමුදල - සාමූහික ප්‍රදානය සහ පැවරුණු ආදායම්	35,181	39,956	41,925
23 පළාත් සභා අරමුදල - උපමාන පාදක ප්‍රදානය සහ අනුරූපිත ප්‍රදානය	14,579	16,000	13,750
මුළු මූල්‍යකරණය	49,760	55,956	55,675

ව්‍යාපෘති සේවා නියුක්ති විස්තරය

සකතුර	2010 සහය	2011 ඇස්තමේන්තුව	2012 ඇස්තමේන්තුව
සේවක	92	90	85
ජ්‍යෙෂ්ඨ මට්ටම	1	6	5
තාක්ෂණික මට්ටම	5	1	1
ද්විතීයික මට්ටම	75	75	70
ප්‍රාථමික මට්ටම	11	8	9
සාධකාලීන/දැනියම්	-	-	-
ජ්‍යෙෂ්ඨ මට්ටම	-	-	-
තාක්ෂණික මට්ටම	-	-	-
ද්විතීයික මට්ටම	-	-	-
ප්‍රාථමික මට්ටම	-	-	-
එකතුව	92	90	85

වැඩ සටහන - 43 වාර්මාර්ග හා ජල කළමනාකරණය
ව්‍යාපෘතිය - 03 පළාත් නිශ්චිත සංවර්ධන යෝජනා ක්‍රියාත්මක කිරීම - වාර්මාර්ග

ව්‍යාපෘති විස්තරය

ව්‍යාපෘති අරමුණු

මධ්‍ය පරිමාණ වාර්මාර්ගයන්හි සංවර්ධන අවශ්‍යතා හඳුනා ගනිමින් එම යෝජනා ක්‍රම ප්‍රතිපාදන කිරීම, ඇස්තමේන්තු කැඳවීම, ප්‍රතිපාදන නිදහස් කිරීම හා එමඟින් යෝජනා ක්‍රම මෙහෙයවීම හා අධීක්ෂණය කාර්යක්ෂම වාර් ජල කළමනාකරණයක් පවත්වාගෙන යාම කාර්ය ලැබීම

1. ප්‍රමුඛ හා අවශ්‍යතා මත සංවර්ධන යෝජනා ක්‍රම හඳුනා ගැනීම
2. ඒ සටහන් වැඩ සටහන් සැලසුම් කිරීම, ඇස්තමේන්තු කැඳවීම, ප්‍රතිපාදන නිදහස් කිරීම හා එමඟින් යෝජනා ක්‍රම මෙහෙයවීම හා අධීක්ෂණය
3. භාරක්ෂණය කිරීම හා මනා ජල කළමනාකරණයකට ගොවි ජනතාව යොමු කිරීම

	සහය 2010	ඇස්තමේන්තුව 2011	ඇස්තමේන්තුව 2012	පුරෝකථනය 2013	පුරෝකථනය 2014
1 කාර්ය මණ්ඩල යෙදවුම්	-	-	-	-	-
2 නිමැවුම් දර්ශක පළාත් සභා විෂය පථයට අයත් හඳුනාගනු ලැබූ මධ්‍යම පරිමාණ වාර් යෝජනා ක්‍රම කඩක්කුව හා ප්‍රතිපාදන කාර්යය හඳුනා ගනු ලැබූ මධ්‍ය පරිමාණ යෝජනා ක්‍රම	13	13	13	13	13
3. ප්‍රථම දර්ශක කෘෂිකර්මයට අවශ්‍ය වාර් ජලය කළමනාකරණය වීම තුළින් උපයෝගී වන වගා බිම් ප්‍රමාණය වැඩිවීම					
එළවළු (අක්කර)	1,800	2,000	2,300	2,500	2,700
අතිරේක ආහාර බෝග	500	400	700	1,000	1,000
4. කාර්යක්ෂමතා දර්ශක ගොවිත්තේ ආදායම් මාර්ග ඉහළ යාම තුළින් ඔවුන්ගේ ජීවන තත්වය උසස්වීම	5%	8%	10%	11%	12%

වත් බඩ පී 250 - කෘෂිකර්ම, සත්ව නිෂ්පාදන හා සංවර්ධන, සුළු වාරිමාර්ග සහ
 ගොවිජන සංවර්ධන කටයුතු පිළිබඳ පළාත් අමාත්‍යවරයා

වැඩ සටහන - 43 වාරිමාර්ග හා ජල කළමනාකරණය
 ව්‍යාපෘතිය - 03 පළාත් නිශ්චිත සංවර්ධන යෝජනා ක්‍රියාත්මක කිරීම - වාරිමාර්ග

ව්‍යාපෘති පිරිවැය

පිරිවැය	2010 සත්‍ය වියදම රු. '000	2011 ඇස්තමේන්තුව රු. '000	2012 ඇස්තමේන්තුව රු. '000	2013 පුරෝකථනය රු. '000	2014 පුරෝකථනය රු. '000
වෙනත් පුනරාවර්තන වැය පුද්ගල පඩිනඩි වෙනත් පුනරාවර්තන	- - -	- - -	- - -	- - -	- - -
මූලධන වැය	7,226	10,000	6,000	6,300	6,615
ව්‍යාපෘති පිරිවැය	7,226	10,000	6,000	6,300	6,615

වැය විෂය හා මූල්‍යකරණය අනුව ව්‍යාපෘති වියදම

වැය විෂය	අයිතමය	මූල්‍යකරණය	කාණ්ඩය / වැය විෂය / අයිතම විස්තරය	2010 සත්‍ය වියදම රු. '000	2011 ඇස්තමේන්තුව රු. '000	2012 ඇස්තමේන්තුව රු. '000
			පුනරාවර්තන වියදම්			
			මූලධන වියදම්	7,226	10,000	6,000
2106		24	මූලධන වත්කම් අත්පත් කර ගැනීම වෙනත්	7,226 7,226	10,000 10,000	6,000 6,000
			ව්‍යාපෘතියේ මුළු වියදම	7,226	10,000	6,000

ව්‍යාපෘති වියදම් මූල්‍යකරණය

මූල්‍යකරණය	2010 සත්‍ය වියදම රු. '000	2011 ඇස්තමේන්තුව රු. '000	2012 ඇස්තමේන්තුව රු. '000
විසර්ජන ප්‍රඥප්තිය 24 පළාත් සභා අරමුදල - පළාත් නිශ්චිත සංවර්ධන ප්‍රදානය	7,226	10,000	6,000
මුළු මූල්‍යකරණය	7,226	10,000	6,000

එන් ඩබ් පී 250 - කෘෂිකර්ම, සත්ව නිෂ්පාදන හා සංවර්ධන, සුළු වාර්මාර්ත සහ ගොවිජන සංවර්ධන කටයුතු පිළිබඳ පළාත් අමාත්‍යවරයා

වැඩ සටහන - 43 වාර්මාර්ත හා ජල කළමනාකරණය
 ව්‍යාපෘතිය - 04 පළාත් නිශ්චිත සංවර්ධන යෝජනා ක්‍රියාත්මක කිරීම - සුළු වාර්මාර්ත

ව්‍යාපෘති විස්තරය

ව්‍යාපෘති අරමුණු

වයඹ පළාත තුළ පිහිටා ඇති සුළු වාර්මාර්ත යෝජනා ක්‍රම සඳහා සංවර්ධන අවශ්‍යතා හඳුනා ගැනීම, ප්‍රමුඛතාවය අනුව සැලසුම් කර ක්‍රියාත්මක කිරීම තුළින් කෘෂිකර්මාන්තයට අත්‍යවශ්‍ය ජලය විநිමිතව සැපයීමෙන් පෙරහ වගාව හා අනෙකුත් කෘෂිකර්මක කටයුතුවල නිරසාර පැවැත්ම තහවුරු කිරීම

කාර්ය ලැයිස්තුව

1. සංවර්ධනය කළයුතු සුළු වාර්මාර්ත හඳුනා ගැනීම
2. ප්‍රමුඛතා ගත කිරීම
3. වඩාත් ඵලදායීව ප්‍රතිසංස්කරණය කිරීමට අවශ්‍ය සැලසුම් කිරීම

	සහය 2010	ඇස්තමේන්තුව 2011	ඇස්තමේන්තුව 2012	පුරෝකථනය 2013	පුරෝකථනය 2014
1 කාර්ය මණ්ඩල යෙදවුම්	-	-	-	-	-
2 නිමැවුම් දර්ශක අවශ්‍යතා මත තෝරාගත් යෝජනා ක්‍රම ප්‍රතිසංස්කරණය කිරීම (එකක)	93	130	150	200	250
3. ප්‍රතිඵල දර්ශක පළාතේ ගොවි ජනතාවට අවශ්‍ය වාරි ජලය කළමනාකරණය වීම තුළින් උපයෝගී වන වගා බිම් ප්‍රමාණය වැඩිවීම	20%	30%	40%	40%	40%
4. කාර්යක්ෂමතා දර්ශක ගොවිතඹේ ආදායම් මාර්ග ඉහළ යාම තුළින් ඔවුන්ගේ ජීවන තත්වය උසස්වීම	8%	10%	10%	10%	10%

250-43-04

ව්‍යාපෘති පිරිවැය

පිරිවැය	2010 සහය වියදම රු. '000	2011 ඇස්තමේන්තුව රු. '000	2012 ඇස්තමේන්තුව රු. '000	2013 පුරෝකථනය රු. '000	2014 පුරෝකථනය රු. '000
වෙනත් පුනරාවර්තන වැය	-	-	-	-	-
පුද්ගල පඩිනඩි	-	-	-	-	-
වෙනත් පුනරාවර්තන	-	-	-	-	-
මූලධන වැය	28,570	30,000	42,000	44,100	46,305
ව්‍යාපෘති පිරිවැය	28,570	30,000	42,000	44,100	46,305

250-43-04

වැය විෂය හා මූල්‍යකරණය අනුව ව්‍යාපෘති විස්තර

වැය විෂය	අයිතමය	මූල්‍යකරණය	කාණ්ඩය / වැය විෂය / අයිතම විස්තරය	2010 සහය වියදම රු. '000	2011 ඇස්තමේන්තුව රු. '000	2012 ඇස්තමේන්තුව රු. '000
			පුනරාවර්තන වියදම්			
			මූලධන වියදම්	28,570	30,000	42,000
2106		24	මූලධන වත්කම් අත්පත් කර ගැනීම වෙනත්	28,570	30,000	42,000
			ව්‍යාපෘතියේ මුළු වියදම්	28,570	30,000	42,000

එන් ඩබ් ෆී 250 - කෘෂිකර්ම, සත්ව නිෂ්පාදන හා සංවර්ධන, සුළු වාරිමාර්ග සහ ගොවිජන සංවර්ධන කටයුතු පිළිබඳ පළාත් අමාත්‍යවරයා

වැඩ සටහන - 43 වාරිමාර්ග හා ජල කළමනාකරණය

ව්‍යාපෘතිය - 04 පළාත් නිශ්චිත සංවර්ධන යෝජනා ක්‍රියාත්මක කිරීම - සුළු වාරිමාර්ග ව්‍යාපෘති විසඳුම් මූල්‍යකරණය

මූල්‍යකරණය	2010 සහ වසරේ රු. '000	2011 ඇස්තමේන්තුව රු. '000	2012 ඇස්තමේන්තුව රු. '000
විසර්ජන ප්‍රදානය 24 පළාත් සභා අරමුදල - පළාත් නිශ්චිත සංවර්ධන ප්‍රදානය	28,570	30,000	42,000
මුළු මූල්‍යකරණය	28,570	30,000	42,000

වැඩ සටහන - 44 කෘෂිකාර්මික සංවර්ධනය

ව්‍යාපෘතිය - 03 පළාත් නිශ්චිත සංවර්ධන යෝජනා ක්‍රියාත්මක කිරීම - කෘෂිකර්මය

ව්‍යාපෘති විස්තරය

ව්‍යාපෘති අරමුණු

ප්‍රගස්ථ මට්ටමින් කෘෂිකාර්මික සංවර්ධනය ශ්‍රේණි කර ගැනීම සඳහා ආහාර සුරක්ෂිතතාවයට ප්‍රමුඛත්වය ලබා දෙමින් හෝ නිෂ්පාදනය කිරීම හා එමගින් වසම් පළාත තුළ ආහාර අවශ්‍යතාවය සම්පූර්ණ කිරීම හා සෞඛ්‍ය සම්පන්න නිරෝගීත්වය සම්පූර්ණ කිරීම

කාර්ය ලැයිස්තුව

1. ක්ෂේත්‍රයේ අනෙකුත් ආයතන සමග සම්බන්ධීකරණය මගින් එකාබද්ධ වැඩ සටහන් සැලසුම් කිරීම හා ක්‍රියාත්මක කිරීම
2. වාණිජ වශයෙන් වැඩි ඉල්ලුමක් ඇති හෝ ව්‍යාජන කිරීම, ක්ෂේත්‍රයේ නියුතු නියෝජිතයන්ගේ කුසලතා වර්ධනය කිරීම, පුහුණු වැඩ සටහන් සැලසුම් කිරීම
3. සංවර්ධන වැඩ සටහන් සැලසුම් කිරීම හා ක්‍රියාත්මක කරවීම, සුක්ෂ්ම ජල පද්ධති පිහිටුවීම හා කෘෂිකාර්මික ශ්‍රී-ඉදිකිරීම

	සහ 2010	ඇස්තමේන්තුව 2011	ඇස්තමේන්තුව 2012	පුරෝකථනය 2013	පුරෝකථනය 2014
1 කාර්ය මණ්ඩල යෙදවුම්	-	-	-	-	-
2 නිමැවුම් දර්ශක					
වි වගා යාය ආදර්ශන පැවැත්වීම (ආදර්ශන)	2	100	150	150	175
උසස් ගුණාත්මකතාවයෙන් යුත් බිත්තර වි නිෂ්පාදනය (වි බුසල්)	1,200	1,200	1,500	1,500	1,500
ක්ෂේත්‍ර හෝ ඵලදායීතාවය ඉහළ නැංවීම (යාය)	100	200	300	400	500
එළවළු හෝ ඵලදායීතාවය ඉහළ නැංවීම (අක්කර)	1,000	1,500	1,700	1,800	1,900
පලතුරු බෝග නිෂ්පාදනය වැඩිකිරීම (අක්කර)	500	1,000	1,500	1,750	2,000
කෘෂිකාර්මාන්තය ආශ්‍රිත ව්‍යාපාර දියුණු කිරීම					
බිම්මල් වගා ඒකක ඇතිකිරීම	15	25	50	60	70
මී මැහි පාලනය (වාට්ටාකරණය)	15	50	60	70	80
ඇත්තුරු වගාව (ඒකක)	15	23	25	50	50
සම්පත් මධ්‍යස්ථාන පිහිටුවීම (මධ්‍යස්ථාන)	1	1	1	1	1
කෘෂි මාර්ග ප්‍රතිසංස්කරණය (කි.මී.)	65	40	50	60	70
බෝග එළදායීතාවය ඉහළ නැංවීම සඳහා කෘෂි ශ්‍රී-භාවිතය					
ඇතට ඉදිකර ඇති කෘෂි ශ්‍රී-නව ඉදි කිරීම	1,500	4,500	5,000	5,000	5,000
ක්ෂේත්‍රයේ අන් හදා බැලීම/නිලධාරී හා ගොවි පුහුණු (පුහුණු සංඛ්‍යාව)	25	30	40	50	50
සාපැල් හැරවීම හා ග්‍රාමීය කාන්තාවන් සඳහා සුළු පරිමාණ කෘෂි ව්‍යාපාර බිහි කිරීම	70	25	30	35	35
පවක රෝගීන් පලතුරු පැළ නිෂ්පාදනය	10,000	15,000	17,000	16,500	17,000
3. ප්‍රතිඵල දර්ශක					
දළ ජාතික වි නිෂ්පාදනයට වසම් දායකත්වය වැඩි කිරීම	15.5%	16.0%	16.5%	17.0%	17.5%
වි ඒකක අත්වනු ප්‍රමාණය හා නිෂ්පාදනය වැඩි කිරීම (අක්කරයට බුසල්)	72.5	73.0	73.5	74.0	74.5
නිෂ්පාදිත කෘෂි අත්වනු ප්‍රමාණය ඉහළ යාම	12%	12%	12%	15%	15%
නව කාන්තයන් යොදා ගැනීම	15%	18%	18%	20%	20%
භාවිතා කරනු ලබන ගොවි බිම් ප්‍රමාණය ඉහළ යාම	15	20%	20%	30%	30%
4. කාර්යක්ෂමතා දර්ශක					
ගොවිගේ සාමාන්‍ය ආදායම් ඉහළ ගොස් ඒවා නතරව පැවැත්වීම	9%	9%	10%	10%	10%

එක් බිඩ් පී 250 - කෘෂිකර්ම, සත්ව නිෂ්පාදන හා සංවර්ධන, සුළු වාර්මාර්ග සහ
 ගොවිජන සංවර්ධන කටයුතු පිළිබඳ පළාත් අමාත්‍යාංශය

වැඩ සටහන - 44 කෘෂිකාර්මික සංවර්ධනය
 ව්‍යාපෘතිය - 03 පළාත් නිශ්චිත සංවර්ධන යෝජනා ක්‍රියාත්මක කිරීම - කෘෂිකර්මය

ව්‍යාපෘති පිරිවැය

පිරිවැය	2010 සහාය වියදම රු. '000	2011 ඇස්තමේන්තුව රු. '000	2012 ඇස්තමේන්තුව රු. '000	2013 ප්‍රචාරකය රු. '000	2014 ප්‍රචාරකය රු. '000
වෙනත් පුනරාවර්තන වැය පුද්ගල පවිතරී වෙනත් පුනරාවර්තන	-	-	-	-	-
මූලධන වැය	30,948	45,000	55,000	57,750	60,638
ව්‍යාපෘති පිරිවැය	30,948	45,000	55,000	57,750	60,638

වැය විෂය හා මූල්‍යකරණය අනුව ව්‍යාපෘති වියදම්

වැය විෂය	අයිතමය	මූල්‍යකරණය	කාණ්ඩය / වැය විෂය / අයිතම විස්තරය	2010 සහාය වියදම රු. '000	2011 ඇස්තමේන්තුව රු. '000	2012 ඇස්තමේන්තුව රු. '000
			පුනරාවර්තන වියදම්			
			මූලධන වියදම්	30,948	45,000	55,000
2106	24		මූලධන වත්කම් අත්පත් කර ගැනීම වෙනත්	30,948 30,948	45,000 45,000	55,000 55,000
			ව්‍යාපෘතියේ මුළු වියදම්	30,948	45,000	55,000

ව්‍යාපෘති වියදම් මූල්‍යකරණය

මූල්‍යකරණය	2010 සහාය වියදම රු. '000	2011 ඇස්තමේන්තුව රු. '000	2012 ඇස්තමේන්තුව රු. '000
විසර්ජන ප්‍රදානය 24 පළාත් සහ අරමුදල - පළාත් නිශ්චිත සංවර්ධන ප්‍රදානය	30,948	45,000	55,000
මුළු මූල්‍යකරණය	30,948	45,000	55,000

වත් බඩ පි 250 - කෘෂිකර්ම, සත්ව නිෂ්පාදන හා සංවර්ධන, සුළු වාර්ෂික සහ
ගොවිජන සංවර්ධන කටයුතු පිළිබඳ පළාත් අමාත්‍යවරයා

වැඩ සටහන - 45 පශු සම්පත් සංවර්ධනය

ව්‍යාපෘතිය - 03 පළාත් නිශ්චිත සංවර්ධන යෝජනා ක්‍රියාත්මක කිරීම - සත්ව නිෂ්පාදන

ව්‍යාපෘති විස්තරය

ව්‍යාපෘති අරමුණු

වයම් පළාත තුළ පශු සම්පත් සංරක්ෂණය කිරීම, රැකගැනීම හා වැඩි දියුණු කිරීම සහ සත්ව රෝග වැළැක්වීම මගින්
මගින් පළාතේ සත්ව පාලන කටයුතු ව්‍යාප්තිය, එම කටයුතුවල කියුක්ත ජනතාවගේ ජීවන තත්වය ඉහළ නැංවීම හා
පළාතේ ජනතාවට සෞඛ්‍ය සම්පන්න ආහාර සහන මිලක් යටතේ ලබාදීම

කාර්ය ලැබියේය

1. නව කාන්තයන් තුළින් කිරිදෙනුන්ගේ නිෂ්පාදනය ඉහළ නැංවීම
2. ගොවිපල එළදායිතාවය ඉහළ නැංවීමේ වැඩ සටහන් ක්‍රියාත්මක කිරීම
3. පාලැල් හැර යන හරුණ හරුණියන් සත්ව පාලනයට උනන්දු කරවීම සඳහා සහ නිලධාරීන් සඳහා පුහුණු වැඩ සටහන් ක්‍රියාත්මක කිරීම
3. සත්ව නිෂ්පාදන සංවර්ධනය හා ඒ ආශ්‍රීත අතුරු නිෂ්පාදන දියුණුවට අවශ්‍ය සැලසුම් සකස් කිරීම හා ක්‍රියාත්මක කිරීම

	සහය 2010	ඇස්තමේන්තුව 2011	ඇස්තමේන්තුව 2012	පුරෝකථනය 2013	පුරෝකථනය 2014
1 කාර්ය මණ්ඩල යෙදවුම්	-	-	-	-	-
2 නිමැවුම් දර්ශක					
කිරි ගොවිපල යටිතල පහසුකම් නැංවීම	150	500	600	700	800
නව කිරි ගොවිපල ඇති කිරීම	20	500	600	700	800
කෘෂිම සිංවන සේවාවට ගස්කිමන් කිරීම තුළින් කෘෂිම සංජන උපක් සංඛ්‍යාව වැඩි කිරීම	500	20,000	22,000	24,000	28,000
අභිජනන ගොවිපල ස්ථාපිත කිරීම තුළින් උසස් ආරයේ වැස්සි පැවැත් සුලබ කිරීම	250	400	500	600	700
වෙනවර් වත්ත අභිජනන ගොවිපල හා පුහුණු මධ්‍යස්ථානය සංවර්ධනය කිරීම	1	1	1	1	1
ගෞරව්‍ය තුනුල් ඒකක ඇති කිරීම	340	400	500	600	700
ගොවිපල ආදර්ශන මගින් පුහුණු පාඨමාලා පැවැත්වීම					
ගොවි පුහුණු	5	10	10	10	20
නිලධාරී පුහුණු	8	10	10	10	10
දුෂ්කර ප්‍රදේශ සඳහා පශු වෛද්‍ය කාර්යාල ඇති කිරීම	1	2	3	4	5
සත්ව නිෂ්පාදන ක්ෂේත්‍රයේ නිරත වන්නන් අගය කිරීමේ වැඩ සටහන	1	1	1	1	1
3. ප්‍රතිඵල අර්ශක					
වාර්ෂික කිරි නිෂ්පාදනය ලීටර් 6000 කින් වැඩි කිරීම	95,000	98,000	104,000	110,000	116,000
මස් නිෂ්පාදනය එලෙසින්ම පවත්වාගෙන යාම					
තුනුල් මස් (කි.ග්‍රෑ.)	80,000	80,000	80,000	80,000	80,000
එළුමස් (කි.ග්‍රෑ.)	3,000	3,000	3,000	3,000	3,000
උරු මස් (කි.ග්‍රෑ.)	9,000	9,000	9,000	9,000	9,000
දෛනික කීප්තර නිෂ්පාදනය වාර්ෂිකව ඉහළ නැංවීම	1,515,000	1,530,000	1,560,000	1,590,000	1,620,000
4. කාර්යක්ෂමතා දර්ශක					
පෝෂණ ආහාර ප්‍රමාණය වර්ධනයවීම, ආදායම් මට්ටම ඉහළ යාම	5.0%	7.0%	10.0%	12.0%	15.0%

ව්‍යාපෘති පිරිවැය

පිරිවැය	2010 සහය වියදම රු. '000	2011 ඇස්තමේන්තුව රු. '000	2012 ඇස්තමේන්තුව රු. '000	2013 පුරෝකථනය රු. '000	2014 පුරෝකථනය රු. '000
වෙනත් පුනරාවර්තන වැය	-	-	-	-	-
පුද්ගල පඩිකඩ	-	-	-	-	-
වෙනත් පුනරාවර්තන	-	-	-	-	-
මූලධන වැය	18,268	25,000	28,000	29,400	30,870
ව්‍යාපෘති පිරිවැය	18,268	25,000	28,000	29,400	30,870

චන් ඩබ් පී 250 - කෘෂිකර්ම, සත්ව නිෂ්පාදන හා සංවර්ධන, සුළු වාර්මාර්ග සහ ගොවිජන සංවර්ධන කටයුතු පිළිබඳ පළාත් අමාත්‍යවරයා

වැඩ සටහන - 45 පශු සම්පත් සංවර්ධනය
ව්‍යාපෘතිය - 03 පළාත් නිශ්චිත සංවර්ධන යෝජනා ක්‍රියාත්මක කිරීම - සත්ව නිෂ්පාදන
වැය විෂය හා මූල්‍යකරණය අනුව ව්‍යාපෘති විෂය

වැය විෂය	අයිතමය	මූල්‍යකරණය	කාණ්ඩය / වැය විෂය / අයිතම විස්තරය	2010 සහය වියදම රු. '000	2011 ඇස්තමේන්තුව රු. '000	2012 ඇස්තමේන්තුව රු. '000	
2106	24		සුභරෝමවර්ණය-වියදම				
			මූල්‍යකරණය		18,268	25,000	28,000
			මූල්‍යකරණය වත්කම් අත්පත් කර ගැනීම වෙනත්		18,268	25,000	28,000
			ව්‍යාපෘතියේ මුළු වියදම		18,268	25,000	28,000

ව්‍යාපෘති විෂය මූල්‍යකරණය

මූල්‍යකරණය	2010 සහය වියදම රු. '000	2011 ඇස්තමේන්තුව රු. '000	2012 ඇස්තමේන්තුව රු. '000
විසර්ජන ප්‍රභේදනය 24 පළාත් සභා අරමුදල - පළාත් නිශ්චිත සංවර්ධන ප්‍රදානය	18,268	25,000	28,000
මුළු මූල්‍යකරණය	18,268	25,000	28,000

වැඩ සටහන - 52 ප්‍රාදේශීය සංවර්ධනය

ව්‍යාපෘතිය - 03 ග්‍රාමීය යටිතල පහසුකම් නඩත්තු කිරීමේ ඒකකය

ව්‍යාපෘති විස්තරය

ව්‍යාපෘති අරමුණු

වසම් ග්‍රාමීය ජනතාවගේ දිවියුභාවය අවම කිරීම සඳහා සුළු වාර්මාර්ග හා ග්‍රාමීය මාර්ග නඩත්තු කිරීමේ කිරසාර වැඩ පිළිවෙලක් තුළින් ඇතිකළ ජාතික ප්‍රතිපත්තිය වසම් පළාතේ පළාත් සභාවේ 2004 අංක 03 දරණ සුළු වාර්මාර්ග හා ග්‍රාමීය මාර්ග නඩත්තු අරමුදල ප්‍රභේදනයට අනුව එලදායී හා කාර්යක්ෂමතාවයින් යුතුව ක්‍රියාත්මක කිරීමට අවශ්‍ය මෙහෙයුම් හා යටිතල පහසුකම් සැපයීම

කාර්ය ලැයිස්තුව

1. ව්‍යාපෘති සංරචකයන් ක්‍රියාත්මක කිරීම සඳහා මෙහෙයුම් ගන්විය ලබාදීම
2. ස්ථාපිත කර ඇති වසම් පළාත් සුළු වාර්මාර්ග හා ග්‍රාමීය නඩත්තු අරමුදල මගින් පත්කර ඇති සුළු වාර්මාර්ග හා ග්‍රාමීය මාර්ග නඩත්තු භාරකරුවන් කිරසාරව නඩත්තු කටයුතුවල යෙදවීම හා නව නඩත්තු භාරකරුවන් පත් කිරීම
3. නඩත්තු භාරකාර පවුල්වල හා ප්‍රජා මූල්‍ය සංවිධානයන්හි හැකියා වර්ධනය, ආර්ථික ප්‍රතිපත්ති සංවර්ධනය හා ව්‍යාපෘති කළමනාකරණය
4. වෙනත් සංවර්ධන වැඩ සඳහා කාක්ෂණ සහාය ලබාදීම හා ජල කළමනාකරණය

	සහය 2010	ඇස්තමේන්තුව 2011	ඇස්තමේන්තුව 2012	පුරෝකථනය 2013	පුරෝකථනය 2014
1 කාර්ය මණ්ඩල සේවාව	13	9	6	13	13
2 නිමැවුම් දර්ශක					
කිරසාර නඩත්තු අරමුදල හා උප රිඤ්චි කළමනාකරණය	697	700	800	850	1,000
තත්ත්ව වාර්තා, නඩත්තු ඇස්තමේන්තු පිළියෙල කිරීම, නඩත්තු භාරකරුවන් පත්කිරීම හා පරිපාලනය	70	138	245	350	500
සුළු වාර්මාර්ග ව්‍යාපාරවල ප්‍රකීර්ණකරණ කටයුතු(ව්‍යාපාර)	60	100	150	175	200
කෘෂිකාර්මික ග්‍රාමීය මාර්ග ව්‍යාපාරවල ප්‍රතිසංස්කරණ කටයුතු (කි.මී.)	-	-	-	-	-
ගොවි සංවිධාන හා ප්‍රාදේශීය සභා උපදේශන ව්‍යාපෘති කිරීම	697	700	800	850	1,000
භාරකාර පවුල්වල ආර්ථික වර්ධනය දැනුවත් කිරීමේ වැඩ මුළු හා පුහුණු කළමනාකරණය හා පරිපාලනය	697	700	800	850	1,000
සුද්ධීකරණ කටයුතු	100%	100%	100%	100%	100%
ඉදිරිපත් කරන මූල්‍ය වාර්තා ගණන	48	48	48	48	48
පිළිතුරු සැපයූ විගණන විමසුම්	4	4	4	4	4
අපේක්ෂිත ප්‍රගති වාර්තා	4	4	4	4	4
අපේක්ෂිත අවසන් රිඤ්චි වාර්තා	1	1	1	1	1

ඇස්තමේන්තු 2012

එක් බිලීම් 250 - කෘෂිකර්ම, සත්ව නිෂ්පාදන හා සංවර්ධන, සුළු වාර්මාර්ග සහ ගොවිජන සංවර්ධන කටයුතු පිළිබඳ පළාත් අමාත්‍යවරයා

වැඩ සටහන - 52 ප්‍රාදේශීය සංවර්ධනය

ව්‍යාපෘතිය - 03 ග්‍රාමීය යටිතල පහසුකම් නඩත්තු කිරීමේ ඒකකය

ව්‍යාපෘති පිරිවැය

පිරිවැය	2010	2011	2012	2013	2014
	සත්‍ය වියදම් රු. '000	ඇස්තමේන්තුව රු. '000	ඇස්තමේන්තුව රු. '000	පුරෝකථනය රු. '000	පුරෝකථනය රු. '000
වෙනත් පුනරාවර්තන වැය	4,159	6,832	5,389	5,658	5,941
පුද්ගල පඩිකඩ	2,257	3,327	2,483	2,607	2,738
වෙනත් පුනරාවර්තන	1,902	3,505	2,906	3,051	3,204
මූලධන වැය	-	-	-	-	-
ව්‍යාපෘති පිරිවැය	4,159	6,832	5,389	5,658	5,941

වැය විෂය හා මූල්‍යකරණය අනුව ව්‍යාපෘති වියදම්

වැය විෂය	අංශය	මූල්‍යකරණය	කාණ්ඩය / වැය විෂය / අයිතම විස්තරය	2010	2011	2012
				සත්‍ය වියදම් රු. '000	ඇස්තමේන්තුව රු. '000	ඇස්තමේන්තුව රු. '000
			පුනරාවර්තන වියදම්	4,159	6,832	5,389
			පුද්ගල පඩිකඩ	2,257	3,327	2,483
1001		22	වැටුප් හා වේතන	1,537	2,245	1,677
1002	i	22	අතිකාල	260	400	214
1002	ii	22	නිවාඩු දින වැටුප්	60	100	53
1003	i	22	ජීවන වියදම් දීමනා	373	567	421
1003	ii	22	වෙනත් දීමනා	27	15	118
			ගමන් වියදම් දේශීය	325	800	400
1101		22		325	800	400
			සැපයීම්	752	1,185	1,063
1201		22	ප්‍රීටි ද්‍රව්‍ය සහ කාර්යාලයේ අවශ්‍යතා	238	500	370
1202		22	ඉන්ධන සහ ප්‍රීති සේවාව	495	650	650
1203		22	නිල ඇඳුම්	6	10	10
1204		22	අහාර පාන	12	20	28
1207		22	වෙනත්	1	5	5
			නඩත්තු වියදම්	607	830	950
1301		22	වාහන	474	550	600
1302		22	යන්ත්‍ර සහ යන්ත්‍රෝපකරණ	17	30	150
1303		22	ගොඩනැගිලි	116	250	200
			නිවැසුම්ගත සේවා	218	660	481
1402	i	22	විදුලි සංදේශ සේවා - කාර්යාලයේ	186	300	287
1402	ii	22	විදුලි සංදේශ සේවා - නිවාස	-	50	-
1403		22	තැපැල් ගාස්තු	32	250	150
1404	i	22	විදුලිය	-	60	44
			වෙනත් පුනරාවර්තන වියදම්	-	30	12
1903		22	නිවාඩු දීමීරය බලපත්‍ර	-	30	12
			මූලධන වියදම්	-	-	-
			ව්‍යාපෘතියේ මුළු වියදම්	4,159	6,832	5,389

ව්‍යාපෘති වියදම් මූල්‍යකරණය

මූල්‍යකරණය	2010	2011	2012
	සත්‍ය වියදම් රු. '000	ඇස්තමේන්තුව රු. '000	ඇස්තමේන්තුව රු. '000
විසර්ජන ප්‍රඥප්තිය			
22 පළාත් සභා අරමුදල - සාමූහික ප්‍රදානය සහ පැවරුණු ආදායම්	4,159	6,832	5,389
මුළු මූල්‍යකරණය	4,159	6,832	5,389

එන් ඩබ් පී 250 - කෘෂිකර්ම, සත්ව නිෂ්පාදන හා සංවර්ධන, සුළු වාරමාර්ග සහ ගොවිජන සංවර්ධන කටයුතු පිළිබඳ පළාත් අමාත්‍යවරයා

වැඩ සටහන - 52 ප්‍රාදේශීය සංවර්ධනය
 ව්‍යාපෘතිය - 03 ග්‍රාමීය යටිතල පහසුකම් නඩත්තු කිරීමේ ඒකකය

ව්‍යාපෘති සේවා නිලධාරීන් විස්තරය

තනතුර	2010 සංඛ්‍යා	2011 ඇස්තමේන්තුව	2012 ඇස්තමේන්තුව
ඡන්ද	13	9	6
ඡන්දය ලබාදීම	1	-	-
කෘතිය ලබාදීම	3	-	-
ද්විතීය ලබාදීම	7	7	4
ප්‍රාථමික ලබාදීම	2	2	2
සාමකාලීන/අනියම්	-	-	-
ඡන්දය ලබාදීම	-	-	-
කෘතිය ලබාදීම	-	-	-
ද්විතීය ලබාදීම	-	-	-
ප්‍රාථමික ලබාදීම	-	-	-
එකතුව	13	9	6

එන් ඩබ් සී 251 - කෘෂිකර්ම දෙපාර්තමේන්තුව

මෙහෙවර

ආදායම හා කිෂිපාදනය වැඩි කිරීමට තීරණය වූ රටා කාක්ෂණ අවශ්‍යතා වහාම ලබා දෙමින්, ගොවීන්ට වෙළඳපොල ආර්ථිකයට මුහුණ දීමට හැකි වන සේ ගොවිපල සහ ගොවිපත් පද්ධති දියුණු කිරීමට පත් කරවීම

ප්‍රධාන කාර්යයන්

තීරසාර කෘෂි කිෂිපාදන සඳහා ස්වභාවික සම්පත් සංරක්ෂණය කිරීම
 තීරසාර ලෙස උසස් ගුණාත්මක භාවයකින් යුතුව අස්වැන්න වැඩි කිරීම සඳහා අවශ්‍ය කාක්ෂණික දැනුම හා හැකියාව ලබා දීම
 වගා නොකෙරෙන හා වගා කිරීමට සූදානම් නොවන වගා කට්ටි
 නිර්දේශිත නව හෝ ගිවිසුම් සහ රෝපණ ද්‍රව්‍ය ගොවීන්ට හඳුන්වා දී ගොවීන් අතර සුලභවීමට ක්‍රම සකස් කිරීම
 ක්ෂුද්‍රාස්වය දැනුම සහ හැකියාව වර්ධනය කිරීම හා ඔවුන් එලදාසී ලෙස යොදාගැනීමට අවශ්‍ය කළමනාකරණ පිළිවෙතක් ක්‍රියාත්මක කිරීම
 වාණිජමය ගොවිතැනක් සඳහා සුදුසු වගා රටා සාධනය කර ගැනීමට අවශ්‍ය දැනුම හා කළමනාකරණ හැකියාව ලබාදීම
 ගොවි පවුල් සාමාජිකයින්ට අමතර ආදායම් මාර්ග ඇති කිරීම සහ පවුලේ පෝෂණය දියුණු කිරීමට ගෘහ කළමනාකරණ දැනුම ලබාදීම
 ගොවීන්ගේ සහභාගිත්වයෙන් කාක්ෂණ දැනුම උපදානය කර ගැනීමට කටයුතු කිරීම
 මධ්‍යම රජයේ කෘෂිකර්ම අමාත්‍යාංශය සහ කෘෂිකර්ම දෙපාර්තමේන්තුව සමඟ කාක්ෂණ දැනුම හා දත්ත හුවමාරු කර ගැනීමට සුදුසු ගන්තුකයක් ක්‍රියාත්මක කිරීම
 විවෘත වෙළඳපල බලපෑමට ලක් වුවත් ගොවීන් මුහුණ දීම සඳහා ගොවීන් සංවිධානය සහ සංවිධාන තනතුරු කෘෂි කිෂිපාදන සමිති ප්‍රවර්ධනය හා ඒ සඳහා සුදුසු ක්‍රියාමාර්ග හඳුන්වා දීම

අත්තිකාරම් ගිණුම්

	2010 සත්‍ය වියදම රු. '000	2011 ඇස්තමේන්තුව රු. '000	2012 ඇස්තමේන්තුව රු. '000
පළාත් රාජ්‍ය ක්ෂුද්‍රාස්ව අත්තිකාරම්			
උපරිම වියදම් සීමාව	10,991	9,000	13,800
අවම ලැබීම සීමාව	11,666	4,800	7,200
උපරිම හර සේෂ සීමාව	29,421	39,000	45,600
ගොවිපත් කටයුතු මෙහෙයවීම හා බිත්තර වි සැපයීම			
උපරිම වියදම් සීමාව	11,886	12,000	13,200
අවම ලැබීම සීමාව	14,662	10,000	11,000
උපරිම හර සේෂ සීමාව	9,292	22,000	24,200

වැඩ සටහන් සහ ව්‍යාපෘති අනුව වියදම් සාරාංශය

වැඩ සටහන් / ව්‍යාපෘති නාමය	2010 සත්‍ය වියදම රු. '000	2011 ඇස්තමේන්තුව රු. '000	2012 ඇස්තමේන්තුව රු. '000	2013 ප්‍රරෝකිතය රු. '000	2014 ප්‍රරෝකිතය රු. '000
පුනරුත්ථාපන වියදම	138,590	149,984	153,916	161,612	169,692
03 පළාත් පරිපාලනය	14,257	15,225	17,180	18,039	18,941
02 සාමාන්‍ය පරිපාලනය	14,257	15,225	17,180	18,039	18,941
44 කෘෂිකර්ම සංවර්ධනය	124,333	134,759	136,736	143,573	150,751
03 කෘෂිකර්ම සංවර්ධනය හා ව්‍යාපෘති සේවා	124,333	134,759	136,736	143,573	150,751
මුලදායක වියදම	1,293	1,400	2,000	2,100	2,205
03 පළාත් පරිපාලනය	1,293	1,400	2,000	2,100	2,205
02 සාමාන්‍ය පරිපාලනය - කාර්යාලය	1,293	1,400	2,000	2,100	2,205
44 කෘෂිකර්ම සංවර්ධනය	-	-	-	-	-
03 කෘෂිකර්ම සංවර්ධනය හා ව්‍යාපෘති සේවා	-	-	-	-	-
මුළු වියදම	139,883	151,384	155,916	163,712	171,897
03 පළාත් පරිපාලනය	15,550	16,625	19,180	20,139	21,146
02 සාමාන්‍ය පරිපාලනය - කාර්යාලය	15,550	16,625	19,180	20,139	21,146
44 කෘෂිකර්ම සංවර්ධනය	124,333	134,759	136,736	143,573	150,751
03 කෘෂිකර්ම සංවර්ධනය හා ව්‍යාපෘති සේවා	124,333	134,759	136,736	143,573	150,751

එස් ඩබ් ටී 251 - කෘෂිකර්ම දෙපාර්තමේන්තුව

කාණ්ඩය අනුව විෂදම් සාරාංශය

කාණ්ඩය	2010	2011	2012
	සත්‍ය විෂදම් රු. '000	ඇස්තමේන්තුව රු. '000	ඇස්තමේන්තුව රු. '000
පුනරුත්ථවන විෂදම්	138,590	149,984	153,916
පුද්ගල පවිත්‍ර	118,431	121,319	125,884
තමන් විෂදම්	9,386	14,050	11,310
සැපයීම	3,583	4,509	4,726
තවත්තු විෂදම්	3,783	3,960	4,880
ජීවිසුම්ගත සේවා	3,273	5,581	6,646
වෙනත් පුනරුත්ථවන විෂදම්	134	565	470
මූල්‍ය විෂදම්	1,293	1,400	2,000
මූල්‍ය විෂදම් වත්කම්වල පුනරුත්ථවන හා වැඩිදියුණු කිරීම	698	800	1,200
මූල්‍ය විෂදම් අත්පත් කරගැනීම	595	600	800
මුළු විෂදම්	139,883	151,384	155,916

මූල්‍යකරණය	2010	2011	2012
	සත්‍ය විෂදම් රු. '000	ඇස්තමේන්තුව රු. '000	ඇස්තමේන්තුව රු. '000
විසර්ජන ප්‍රභවය			
22 පළාත් සභා අරමුදල - සාමූහික ප්‍රදානය සහ පැවරුණු ආදායම්	138,590	149,984	153,916
23 පළාත් සභා අරමුදල - උපමාන පාදක ප්‍රදානය සහ අනුරූපිත ප්‍රදානය	1,293	1,400	2,000
මුළු මූල්‍යකරණය	139,883	151,384	155,916

ශීර්ෂ සේවා නියුක්ති විස්තරය

සහකාර	2010	2011	2012
	සත්‍ය	ඇස්තමේන්තුව	ඇස්තමේන්තුව
ශීර්ෂ	418	430	412
ජ්‍යෙෂ්ඨ මට්ටම	15	15	12
කෘතිය මට්ටම	85	88	82
ද්විතීය මට්ටම	175	181	175
ප්‍රාථමික මට්ටම	143	146	143
තාවකාලික/අනියම්	-	-	-
ජ්‍යෙෂ්ඨ මට්ටම	-	-	-
කෘතිය මට්ටම	-	-	-
ද්විතීය මට්ටම	-	-	-
ප්‍රාථමික මට්ටම	-	-	-
එකතුව	418	430	412

ඇස්තමේන්තු 2012
එන් ඩබ් පී 251 - කෘෂිකර්ම දෙපාර්තමේන්තුව

වැඩ සටහන - 03 පළාත් පරිපාලනය
ව්‍යාපෘතිය - 02 සාමාන්‍ය පරිපාලනය

ව්‍යාපෘති විස්තරය

ව්‍යාපෘති අරමුණු

කෘෂිකර්ම ව්‍යාපෘතිය හා සංවර්ධනය ක්‍රියාත්මක කිරීම සඳහා යෙදී සිටින නිලධාරීන් සහ සාමාන්‍ය පරිපාලන කටයුතු ක්‍රියාත්මක කරන නිලධාරීන්ගේ පරිපාලනමය හා පුබුද්ධිමය අවශ්‍යතාවයන් සපුරාලීම සහ දෙපාර්තමේන්තුවේ මූල්‍යමය කටයුතු සපුරාලීමට අවශ්‍ය කටයුතු කිරීම

කාර්ය ලැයිස්තුව

1. වාර්ෂික ඇස්තමේන්තු පිළියෙල කිරීම
2. කාර්ය මණ්ඩල පෞද්ගලික ලිපිගොනු හා විෂය බද්ධ ලිපිගොනු තබාගැනීම
3. මූල්‍ය, පරිපාලන හා කාර්ය සාධන වාර්තා සකස් කිරීම
4. වාර්ෂික විකේතන රිපෝට් හා අන්තිකාරම් රිපෝට් සකස් කිරීම
5. වෙනත් මූල්‍යමය ලැබෙන මුදල් පිළිබඳ කටයුතු හා සංවර්ධන කටයුතු
6. වාර්ෂික සංවිධාන සමීක්ෂණ කටයුතු

	සහ 2010	ඇස්තමේන්තුව 2011	ඇස්තමේන්තුව 2012	පුරෝකථනය 2013	පුරෝකථනය 2014
1 කාර්ය මණ්ඩල යෙදවුම්	35	32	35	36	36
2 නිමැවුම් දර්ශක					
අළුත්වැඩියා කළ ගොඩනැගිලි සංඛ්‍යාව	8	25	15	10	20
ඉදිරිපත් කරන ලද මූල්‍ය වාර්තා ගණන	40	40	40	40	40
පිළිතුරු සැපයූ විගණන විමසුම් සංඛ්‍යාව	5	5	5	5	5
පවත්වාගෙන යනු ලබන පෞද්ගලික හා අනෙකුත් ගොනු සංඛ්‍යාව	2,600	2,700	2,750	2,750	2,950

ව්‍යාපෘති පිරිවැය

පිරිවැය	2010 සහ රු. '000	2011 ඇස්තමේන්තුව රු. '000	2012 ඇස්තමේන්තුව රු. '000	2013 පුරෝකථනය රු. '000	2014 පුරෝකථනය රු. '000
වෙනත් පුනරාවර්තන වැය	14,257	15,225	17,180	18,039	18,941
පුද්ගල පඩිතඩි	11,628	11,029	12,312	12,928	13,574
වෙනත් පුනරාවර්තන	2,629	4,196	4,868	5,111	5,367
මූලධන වැය	1,293	1,400	2,000	2,100	2,205
ව්‍යාපෘති පිරිවැය	15,550	16,625	19,180	20,139	21,146

එක් ඛනි පී 251 - කෘෂිකර්ම දෙපාර්තමේන්තුව

වැඩ සටහන - 03 පළාත් පරිපාලකය
ව්‍යාපෘතිය - 02 සාමාන්‍ය පරිපාලනය

වැය විෂය හා මූල්‍යකරණය අනුව ව්‍යාපෘති විස්තර

වැය විෂය	අයිතමය	මූල්‍යකරණය	කාණ්ඩය / වැය විෂය / අධිකම් විස්තරය	2010 සකා විසදුම රු. '000	2011 ඇස්තමේන්තුව රු. '000	2012 ඇස්තමේන්තුව රු. '000
			පුනරාවර්තන විස්තර	14,257	15,225	17,180
			පුද්ගල පවිනඩි	11,628	11,029	12,312
1001		22	වැටුප් හා වෙනත්	8,285	7,674	8,373
1002	i	22	අතිකාල	976	1,100	883
1002	ii	22	නිවාඩු දින වැටුප්	62	100	77
1003	i	22	ඒක විසදුම් දීමනා	2,175	2,016	2,457
1003	ii	22	වෙනත් දීමනා	130	139	522
			වමන් විසදුම්	235	280	310
1101		22	දේශීය	235	280	310
			සැපයීම්	883	944	1,076
1201		22	ලිපි ද්‍රව්‍ය සහ කාර්යාලයේ අවශ්‍යතා	350	410	450
1202		22	ඉන්ධන සහ ලිහිහි තෙල්	499	500	570
1203		22	නිල ඇඳුම්	24	22	36
1207		22	වෙනත්	10	12	20
			තනිකු විසදුම්	574	1,200	1,430
1301		22	වාහන	397	950	1,100
1302		22	යන්ත්‍ර සහ යන්ත්‍රෝපකරණ	142	170	250
1303		22	ගොඩනැගිලි	35	80	80
			නිවිසුම්ගත සේවා	921	1,732	1,942
1402	i	22	විදුලි සංදේශ සේවා - කාර්යාලය	260	290	320
1402	ii	22	විදුලි සංදේශ සේවා - නිවාස	-	50	90
1403		22	තැපැල් ගාස්තු	90	100	100
1404	i	22	විදුලිය	169	260	280
1405	i	22	බදු කුලී හා කුලී ගාස්තු - ගොඩනැගිලි	-	420	420
1405	ii	22	බදු කුලී හා කුලී ගාස්තු - වාහන	-	360	460
1406		22	පළාත් පාලන ආයතන වලට ගෙවනු ලබන වරිපතම් සහ බදු	52	72	72
1407		22	වෙනත් නිවිසුම්ගත සේවා	350	180	200
			වෙනත් පුනරාවර්තන විසදුම්	16	40	110
1903		22	නිවාඩු දුම්රිය බලපත්‍ර	16	40	50
1904		22	රාජ්‍ය භාණ්ඩ ප්‍රතිපත්තිය ක්‍රියාත්මක කිරීම	-	-	60
			මූල්‍යකරණ විස්තර	1,293	1,400	2,000
2001		23	මූල්‍යකරණ චක්‍රවල පුනරුත්ථාපනය හා වැඩිදියුණු කිරීම ගොඩනැගිලි	698	800	1,200
			මූල්‍යකරණ චක්‍රවල අත්පත් කර ගැනීම	595	600	800
2102		23	තාක්ෂණික, කාර්යාලයේ උපකරණ සහ පුස්තකාල පොත්	595	600	800
			ව්‍යාපෘතියේ මුළු විස්තර	15,550	16,625	19,180

ව්‍යාපෘති විස්තර මූල්‍යකරණය

මූල්‍යකරණය	2010 සකා විසදුම රු. '000	2011 ඇස්තමේන්තුව රු. '000	2012 ඇස්තමේන්තුව රු. '000
විකර්ෂන ප්‍රභේදනය			
22 පළාත් සහ අරමුදල - සංමුහිත ප්‍රදානය සහ සැවරුණ ආදායම්	14,257	15,225	17,180
23 පළාත් සහ අරමුදල - උපමාන ප්‍රදානය සහ අනුරූපිත ප්‍රදානය	1,293	1,400	2,000
මුළු මූල්‍යකරණය	15,550	16,625	19,180

එන් ඩබ් ඊ 251 - කෘෂිකර්ම දෙපාර්තමේන්තුව

වැඩ සටහන - 03 පළාත් පරිපාලනය

ව්‍යාපෘතිය - 02 සාමාන්‍ය පරිපාලනය

ව්‍යාපෘති සේවා නියුක්ති විස්තරය

තනතුර	2010 සංඛ්‍යා	2011 ඇස්තමේන්තුව	2012 ඇස්තමේන්තුව
ස්ථිර	35	32	35
ජ්‍යෙෂ්ඨ මට්ටම	2	2	2
කෘෂිය මට්ටම	1	1	1
ද්විතීය මට්ටම	20	18	20
ප්‍රාථමික මට්ටම	12	11	12
තාවකාලික/අනියම්	-	-	-
ජ්‍යෙෂ්ඨ මට්ටම	-	-	-
කෘෂිය මට්ටම	-	-	-
ද්විතීය මට්ටම	-	-	-
ප්‍රාථමික මට්ටම	-	-	-
එකතුව	35	32	35

එන්ඩ් ඩී 251 - කෘෂිකර්ම දෙපාර්තමේන්තුව

වැඩ සටහන - 44 කෘෂිකාර්මික සංවර්ධනය
 ව්‍යාපෘතිය - 03 කෘෂිකර්ම සංවර්ධනය හා ව්‍යාපෘති සේවා
 ව්‍යාපෘති විස්තරය
 ව්‍යාපෘති අරමුණු

ගොවීන්ගේ දැනුම, කුසලතාවය සහ ආකල්පමය වර්ධනයක් තුළින් කෘෂිකාර්මික ඵලදායීතාවය ඉහල නැංවීම, පරිසර හිතකාමී කෘෂිකාර්මික රටා තුළින් තිරිසාර ගොවිපල සංවර්ධනය කිරීම, හදුනාගත් හෝ 10 (දහසක) ඵලදායීතාවය වර්ධනය සහ ව්‍යවසායකත්ව ප්‍රවර්ධනය

කාර්ය මණ්ඩලය

1. වගාවන් සහ ගොවිපල දියුණු කිරීමට සුදුසු තාක්ෂණය ලබාදීම
2. වගා නොකරන හා වගා ක්‍රීඩිතාවය අඩු ඉඩම් වගා කිරීම
3. ගොවීන්ගේ සහ ක්ෂේත්‍ර ව්‍යාපෘතිකාරකයින්ගේ කෘෂිකාර්මික දැනුම හා හැකියාව වර්ධනය කිරීම සහ ආකල්පමය වෙනසක් ඇති කිරීම
4. නිර්දේශිත නව බීජ හා රෝපණ ද්‍රව්‍ය නිෂ්පාදනය කිරීම
5. අපනයන පාදක හා සුළු පරිමාණ කෘෂි නිෂ්පාදන ව්‍යවසායකයින් බිහිකිරීම
6. ක්ෂේත්‍ර අත් හදා බැලීම් සිදු කිරීම
7. පරිසර හිතකාමී කෘෂිකර්ම වැඩ සටහනක් ප්‍රවර්ධනය කිරීම
8. තිරිසාර සංවර්ධනය සඳහා ස්වභාවික සම්පත් සංරක්ෂණය

	සහය 2010	ඇස්තමේන්තුව 2011	ඇස්තමේන්තුව 2012	පුරෝකථනය 2013	පුරෝකථනය 2014
1 කාර්ය මණ්ඩල සෙදවුම්	383	398	377	380	390
2 ක්‍රීඩිත ඉඩම් දර්ශක					
සවිභවන ලද බේරු වර්ග සහ නව තාක්ෂණය ප්‍රවර්ධනය කිරීමේ ආදර්ශ සංඛ්‍යාව	18,400	5,000	5,000	5,000	5,000
සුදුසු සඳහා සහසාගී වූ ගොවීන් සංඛ්‍යාව (මිනිස් දින)	100,000	250,000	90,000	100,000	100,000
කෘෂිකර්මික පුහුණුව ලැබූ ක්‍රීඩිත සංඛ්‍යාව (මිනිස් දින)	380	1,500	2,000	2,000	2,000
සවිභවන ලද ක්ෂේත්‍ර අත්හදා බැලීම් සංඛ්‍යාව	610	250	250	250	250
අළුතින් බිහි වූ සුළු පරිමාණ ව්‍යවසායකයින් සංඛ්‍යාව	550	1,200	1,100	1,100	1,100
3. ප්‍රතිඵල දර්ශක					
වසරේ වැඩිවීමේ ප්‍රතිශතය					
වී	22.0%	5.0%	1.0%	1.0%	1.0%
අතිරේක හෝ (මු., කවිපි, රට කපු හා රතුළුණු)	22.0%	5.0%	1.0%	1.0%	1.0%
එළවළු (කරවිල)	6.5%	5.0%	1.0%	1.0%	1.0%
පළතුරු (කෙසෙල්, දෙහි, අඹ, පැපෝල්)	80.0%	9.0%	2.0%	1.0%	1.0%
සමස්ත අස්වැනු වැඩි වූ ප්‍රතිශතය					
වී	2.8%	2.0%	1.5%	1.0%	1.0%
අතිරේක හෝ (මු., කවිපි, රට කපු හා රතුළුණු)	0.28%	5.0%	2.0%	1.0%	1.0%
එළවළු (කරවිල)	6.5%	5.0%	2.0%	1.0%	1.0%
පළතුරු (කෙසෙල්, දෙහි, අඹ, පැපෝල්)	1.0%	10.0%	2.0%	1.0%	1.0%
අඩු ආදායම් පවුලවල මාසික ආදායම් වැඩිවීමේ ප්‍රතිශතය	5.0%	15.0%	15.0%	15.0%	15.0%
නව තාක්ෂණය ගොවීන් අතර ප්‍රවර්ධනය වීමේ ප්‍රතිශතය	20.0%	20.0%	2.0%	3.0%	3.0%
4. කාර්යක්ෂමතා දර්ශක					
එකක අස්වැනු වැඩිවීමේ ප්‍රතිශතය					
වී	1.2%	12.0%	1.5%	1.0%	1.0%
අතිරේක හෝ (මු., කවිපි, රට කපු හා රතුළුණු)	1.2%	8.0%	5.0%	1.0%	1.0%
එළවළු (කරවිල)	0.8%	10.0%	5.0%	1.0%	1.0%
පළතුරු (කෙසෙල්, දෙහි, අඹ, පැපෝල්)	0.9%	12.0%	6.0%	1.0%	1.0%
ආදායම් වැඩිවීමේ ප්‍රතිශතය					
සුළු පරිමාණ ගොවීන්ගේ දෘද්ධ වාර්ෂික ආදායම් වැඩිවීම	5.0%	15.0%	15.0%	10.0%	10.0%
සුළු හා මධ්‍ය පරිමාණ ව්‍යවසායකයින්ගේ මාසික ආදායම් වැඩිවීම	10.0%	25.0%	15.0%	15.0%	15.0%

එක් බිඬු පි 251 - කෘෂිකර්ම දෙපාර්තමේන්තුව

වැඩ සටහන - 44 කෘෂිකාර්මික සංවර්ධනය
ව්‍යාපෘතිය - 03 කෘෂිකර්ම සංවර්ධනය හා ව්‍යාපෘති සේවා

ව්‍යාපෘති පිරිවැය

පිරිවැය	2010 සත්‍ය වියදම් රු. '000	2011 ඇස්තමේන්තුව රු. '000	2012 ඇස්තමේන්තුව රු. '000	2013 පුරෝකථනය රු. '000	2014 පුරෝකථනය රු. '000
වෙනත් පුනරාවර්තන වැය	124,333	134,759	136,736	143,573	150,751
සුද්ගල පවිතති	106,803	110,290	113,572	119,251	125,213
වෙනත් පුනරාවර්තන	17,530	24,469	23,164	24,322	25,538
මූලධන වැය	-	-	-	-	-
ව්‍යාපෘති පිරිවැය	124,333	134,759	136,736	143,573	150,751

වැය විෂය හා මූල්‍යකරණය අනුව ව්‍යාපෘති වියදම

වැය විෂය	අයිතමය	මූල්‍යකරණය	කාණ්ඩය / වැය විෂය / අයිතම විස්තරය	2010 සත්‍ය වියදම් රු. '000	2011 ඇස්තමේන්තුව රු. '000	2012 ඇස්තමේන්තුව රු. '000
			පුනරාවර්තන වියදම	124,333	134,759	136,736
			සුද්ගල පවිතති	106,803	110,290	113,572
1001		22	වැටුප් හා වේතන	80,409	82,606	80,707
1002	i	22	අභිකාල	1,175	2,100	1,915
1002	ii	22	නිවාඩු දින වැටුප්	157	400	346
1003	i	22	ස්වක වියදම් දීමනා	24,959	25,074	26,465
1003	ii	22	වෙනත් දීමනා	103	110	4,139
1101		22	තමන් වියදම් දේශිය	9,151	13,770	11,000
			කැපයීම්	2,700	3,565	3,650
1201		22	ලිපි ද්‍රව්‍ය සහ කාර්යාලයේ අවශ්‍යතා	645	760	820
1202		22	ඉන්ධන සහ ලිපි සේවය	1,889	2,640	2,640
1203		22	නිල ඇඳුම්	96	85	90
1207		22	වෙනත්	70	80	100
1301		22	කඩත්තු වියදම්	3,209	2,760	3,450
1302		22	වාහන	2,942	2,400	3,000
1303		22	සත්තු සහ යන්ත්‍රෝපකරණ ගොඩනැගිලි	158	120	150
			ගොඩනැගිලි	109	240	300
1402	i	22	විදුලි සංදේශ සේවා - කාර්යාලය	2,352	3,849	4,704
1402	ii	22	විදුලි සංදේශ සේවා - නිවාස	400	1,290	1,300
1403		22	කැපුණු ගාස්තු	-	40	240
1404	i	22	විදුලිය	21	50	50
1404	ii	22	ජලය	245	400	400
1405	i	22	බදු කුලී හා කුලී ගාස්තු - ගොඩනැගිලි	43	69	80
1405	ii	22	බදු කුලී හා කුලී ගාස්තු - වාහන	1,370	1,620	1,650
1406		22	සමාජ සාලන ආයතන වලට ගෙවනු ලබන වරපකම් සහ බදු	-	-	600
1407		22	වෙනත් ස්විච්ඡේදන සේවා	71	134	134
			වෙනත් ස්විච්ඡේදන සේවා	202	246	250
1902		22	වෙනත් පුනරාවර්තන වියදම්	118	525	360
1903		22	සාඩු සහ කපා හැරීම්	-	380	-
			නිවාඩු දීමනා බලපත්‍ර	118	145	360
			මූලධන වියදම්	-	-	-
			ව්‍යාපෘති මුළු වියදම	124,333	134,759	136,736

එන්ඩිබී 251 - කෘෂිකර්ම දෙපාර්තමේන්තුව

වැඩ සටහන - 44 කෘෂිකාර්මික සංවර්ධනය
 ව්‍යාපෘතිය - 03 කෘෂිකර්ම සංවර්ධනය හා ව්‍යාපෘති සේවා

ව්‍යාපෘති වියදම් මූල්‍යකරණය

මූල්‍යකරණය	2010 සහ වියදම් රු. '000	2011 ඇස්තමේන්තුව රු. '000	2012 ඇස්තමේන්තුව රු. '000
විකර්ෂක ප්‍රදේශය 22 පළාත් සභා අරමුදල - සාමූහික ප්‍රදානය සහ පැවරුණු ආදායම්	124,333	134,759	136,736
මුළු මූල්‍යකරණය	124,333	134,759	136,736

ව්‍යාපෘති සේවා නියුක්ති විස්තරය

තනතුර	2010 සහ	2011 ඇස්තමේන්තුව	2012 ඇස්තමේන්තුව
ස්ථිර	383	398	377
ජ්‍යෙෂ්ඨ මට්ටම	13	13	10
තෘතීය මට්ටම	84	87	81
ද්විතීය මට්ටම	155	163	155
ප්‍රාථමික මට්ටම	131	135	131
තාවකාලික/අතීත	-	-	-
ජ්‍යෙෂ්ඨ මට්ටම	-	-	-
තෘතීය මට්ටම	-	-	-
ද්විතීය මට්ටම	-	-	-
ප්‍රාථමික මට්ටම	-	-	-
එකතුව	383	398	377

එන් ඩබ් පී 252 - සත්ව නිෂ්පාදන හා සෞඛ්‍ය දෙපාර්තමේන්තුව

මෙහෙවර

විදිනේදී සේවා සැපයුමක් කුලීන් ජාතියේ අවශ්‍යතාවය සඳහා ප්‍රගස්ථ ප්‍රේරිත සත්ව නිෂ්පාදන සුලභ කිරීම

ප්‍රධාන කාර්යයන්

සත්ව සෞඛ්‍ය සේවා සැපයීම
 සත්ව අභිජනන සේවා සහ අභිජනන ද්‍රව්‍ය සැපයීම
 සත්ව පාලන ව්‍යාපෘති සේවා
 සත්ව පාලන පුහුණුව හා ඒ පිළිබඳ තොරතුරු සංකීර්ණය

අත්තිකාරම් ගිණුම්

	2010 සත්‍ය වියදම් රු. '000	2011 ඇස්තමේන්තුව රු. '000	2012 ඇස්තමේන්තුව රු. '000
පළාත් රාජ්‍ය කිලිනොච්චි අත්තිකාරම්			
උපරිම වියදම් සීමාව	8,481	10,000	15,000
අවම ලැබීම් සීමාව	7,828	2,400	2,500
උපරිම හර ණය සීමාව	28,394	43,000	43,000

වැඩ සටහන් සහ ව්‍යාපෘති අනුව වියදම් සාරාංශය

වැඩ සටහන් / ව්‍යාපෘති නාමය	2010 සත්‍ය වියදම් රු. '000	2011 ඇස්තමේන්තුව රු. '000	2012 ඇස්තමේන්තුව රු. '000	2013 ප්‍රේරණය රු. '000	2014 ප්‍රේරණය රු. '000
පුනරුත්ථාපන වියදම්	131,552	144,342	169,345	177,812	186,703
03 පළාත් පරිපාලනය	23,222	26,016	26,867	28,210	29,621
02 සාමාන්‍ය පරිපාලනය - කාර්යාලය	23,222	26,016	26,867	28,210	29,621
45 පශු සම්පත් සංවර්ධනය	108,330	118,326	142,478	149,602	157,082
03 සත්ව නිෂ්පාදන හා සෞඛ්‍ය සේවා සංවර්ධනය	97,646	104,264	127,740	134,127	140,833
04 අධ්‍යාපන හා පුහුණු	10,684	14,062	14,738	15,475	16,249
මුළු වියදම්	770	750	600	630	662
03 පළාත් පරිපාලනය	232	250	200	210	221
02 සාමාන්‍ය පරිපාලනය - කාර්යාලය	232	250	200	210	221
45 පශු සම්පත් සංවර්ධනය	538	500	400	420	441
03 සත්ව නිෂ්පාදන හා සෞඛ්‍ය සේවා සංවර්ධනය	399	350	300	315	331
04 අධ්‍යාපන හා පුහුණු	139	150	100	105	110
මුළු වියදම්	132,322	145,092	169,945	178,442	187,364
03 පළාත් පරිපාලනය	23,454	26,266	27,067	28,420	29,841
02 සාමාන්‍ය පරිපාලනය - කාර්යාලය	23,454	26,266	27,067	28,420	29,841
45 පශු සම්පත් සංවර්ධනය	108,868	118,826	142,878	150,022	157,523
03 සත්ව නිෂ්පාදන හා සෞඛ්‍ය සේවා සංවර්ධනය	98,045	104,614	128,040	134,442	141,164
04 අධ්‍යාපන හා පුහුණු	10,823	14,212	14,838	15,580	16,359

එන් ඩබ් ෂී 252 - සබව නිෂ්පාදන හා සෞඛ්‍ය දෙපාර්තමේන්තුව

කාණ්ඩය අනුව වියදම් සාරාංශය

කාණ්ඩය	2010	2011	2012
	සත්‍ය වියදම රු. '000	ඇස්තමේන්තුව රු. '000	ඇස්තමේන්තුව රු. '000
ප්‍රකාරවර්ධක වියදම්	131,552	144,342	169,345
පුද්ගල වැඩිකඩ	104,240	104,468	118,805
තමන් වියදම්	5,736	8,802	12,960
සැපයීම්	8,183	11,332	11,760
තවත් වියදම්	9,051	14,112	16,400
නිවහනමය සේවා	4,278	5,534	9,322
වෙනත් ප්‍රකාරවර්ධක වියදම්	64	94	98
මූලධන වියදම්	770	750	600
මූලධන වත්කම්වල ප්‍රකාරවර්ධක හා වැඩිදියුණු කිරීම	-	-	-
මූලධන වත්කම් අත්පත් කරගැනීම	770	750	600
මුළු වියදම්	132,322	145,092	169,945

මූල්‍යකරණය	2010	2011	2012
	සත්‍ය වියදම රු. '000	ඇස්තමේන්තුව රු. '000	ඇස්තමේන්තුව රු. '000
විසර්ජන ප්‍රඥප්තිය			
22 පළාත් සභා අරමුදල - සාමූහික ප්‍රදානය සහ පැවරුණු ආදායම්	131,552	144,342	169,345
23 පළාත් සභා අරමුදල - උපමාන පාදක ප්‍රදානය සහ අනුරූපිත ප්‍රදානය	770	750	600
මුළු මූල්‍යකරණය	132,322	145,092	169,945

ගීර්ෂ සේවා නියුක්ති විස්තරය

කතෘතුර	2010	2011	2012
	සත්‍ය	ඇස්තමේන්තුව	ඇස්තමේන්තුව
ස්ථිර	351	340	336
ජ්‍යෙෂ්ඨ මට්ටම	46	49	45
තෘතීය මට්ටම	10	9	11
ද්විතීය මට්ටම	161	151	174
ප්‍රාථමික මට්ටම	134	131	106
තාවකාලික/අනියම්	-	-	-
ජ්‍යෙෂ්ඨ මට්ටම	-	-	-
තෘතීය මට්ටම	-	-	-
ද්විතීය මට්ටම	-	-	-
ප්‍රාථමික මට්ටම	-	-	-
එකතුව	351	340	336

එන් ඩබ් පී 252 - සත්ව නිෂ්පාදන හා සෞඛ්‍ය දෙපාර්තමේන්තුව

වැඩ සටහන - 03 පළාත් පරිපාලනය
ව්‍යාපෘතිය - 02 සාමාන්‍ය පරිපාලනය

ව්‍යාපෘති විස්තරය

ව්‍යාපෘති අරමුණු

වසම් පළාත් ව්‍යවහාර නිෂ්පාදන හා සෞඛ්‍ය දෙපාර්තමේන්තුවට අදාළ ව්‍යාපෘති ඵලදායීව හා කාර්යක්ෂමව ක්‍රියාත්මක කිරීමට කටයුතු කිරීම

කාර්ය ලැයිස්තුව

1. වාර්ෂික ඇස්තමේන්තු සකස් කිරීම
2. වාර්ෂික සංවර්ධන සැලැස්ම සකස් කිරීම, ක්‍රියාත්මක කිරීම හා ප්‍රගති පාලනය
3. දෙපාර්තමේන්තුව සතු සම්පත් කළමනාකරණය

	සහය 2010	ඇස්තමේන්තුව 2011	ඇස්තමේන්තුව 2012	පුරෝකථනය 2013	පුරෝකථනය 2014
1 කාර්ය මණ්ඩල සේදවුම්	54	54	51	58	58
2 නිමැවුම් දර්ශක					
දෙපාර්තමේන්තු කාර්ය මණ්ඩල පවත්වාගෙන යාම (සෞඛ්‍ය සේවා ඉදිරි ගොනු)	415	431	430	431	431
භෞතික සම්පත් පවත්වා ගැනීම (හාණ්ඩ සම්බන්ධතා)/මණ්ඩල ගණක	40	43	43	43	43
මූල්‍ය හා භෞතික ප්‍රගති වාර්තා සැලැස්ම (වාර්තා)	12	12	12	12	12
පිළිතුරු සැපයූ විගණක විමසුම් සංඛ්‍යාව	58	40	10	10	10
වාර්ෂික විකල්පය සැකස් කිරීම හා අවසන් කිරීම	1	1	1	1	1
දත්ත ගබඩාව පවත්වා ගැනීම (වාර්තා ගණක)	20	20	20	20	20
(ගොනු සංඛ්‍යාව)	200	200	200	200	200
සංවර්ධන ව්‍යාපෘති සැලසුම් කිරීම, ක්‍රියාත්මක කිරීම හා ප්‍රගති පාලනය	22	22	22	22	22

ව්‍යාපෘති පිරිවැය

පිරිවැය	2010	2011	2012	2013	2014
	සහය වියදම රු. '000	ඇස්තමේන්තුව රු. '000	ඇස්තමේන්තුව රු. '000	පුරෝකථනය රු. '000	පුරෝකථනය රු. '000
වෙනත් පුනරාවර්තන වැය	23,222	26,016	26,867	28,210	29,621
පුද්ගල පවිනඩ්	18,307	18,912	19,179	20,138	21,145
වෙනත් පුනරාවර්තන	4,915	7,104	7,688	8,072	8,476
මූලධන වැය	232	250	200	210	221
ව්‍යාපෘති පිරිවැය	23,454	26,266	27,067	28,420	29,841

එන් ඩබ් ටී 252 - සත්ව නිෂ්පාදන හා සෞඛ්‍ය දෙපාර්තමේන්තුව

වැඩ සටහන - 03 පළාත් පරිපාලනය

ව්‍යාපෘතිය - 02 සාමාන්‍ය පරිපාලනය

වැය වීභය හා මූල්‍යකරණය අනුව ව්‍යාපෘති වියදම්

වැය වීභය	අයිතමය	මූල්‍යකරණය	කාණ්ඩය / වැය වීභය / අයිතම විස්තරය	2010 සහය වියදම් රු. '000	2011 ඇස්තමේන්තුව රු. '000	2012 ඇස්තමේන්තුව රු. '000
			සුනුරුවර්තන වියදම්	23,222	26,016	26,867
			පුද්ගල පඩිනඩි	18,307	18,912	19,179
1001		22	වැටුප් හා වේතන	13,391	13,241	12,876
1002	i	22	අභිකාල	915	1,800	1,900
1002	ii	22	නිවාඩු දින වැටුප්	86	200	14
1003	i	22	එවක වියදම් දීමනා	3,663	3,402	3,562
1003	ii	22	වෙනත් දීමනා	252	269	827
			තමන් වියදම්	887	1,012	1,200
1101		22	දේශීය	887	1,012	1,200
			සැපයීම්	1,134	1,810	1,855
1201		22	ලිපි ද්‍රව්‍ය සහ කාර්යාලයේ අවශ්‍යතා	442	583	600
1202		22	ඉන්ධන සහ ලිහිහි කෙල්	540	908	915
1203		22	නිල ඇඳුම්	40	44	45
1204		22	අහාර පාන	5	110	100
1206		22	යාන්ත්‍රික හා විදුලි උපකරණ	35	55	60
1207		22	වෙනත්	72	110	135
			නඩිත්තු වියදම්	2,045	3,267	3,550
1301		22	වාසන	990	1,089	1,300
1302		22	යන්ත්‍ර සහ යන්ත්‍රෝපකරණ	349	429	470
1303		22	ගොඩනැගිලි	678	1,419	1,430
1304		22	වෙනත්	28	330	350
			ජීවිත්‍යමය සේවා	840	994	1,063
1402	i	22	විදුලි සංදේශ සේවා - කාර්යාලයේ	394	473	475
1403		22	හැපැල් ගාස්තු	95	105	120
1404	i	22	විදුලිය	123	161	200
1404	ii	22	ජලය	10	11	15
1406		22	පළාත් පාලන ආයතන වලට ගෙවනු ලබන වරපතම් සහ බදු	45	51	58
1407		22	වෙනත් ජීවිත්‍යමය සේවා	173	193	195
			වෙනත් සුනුරුවර්තන වියදම්	9	21	20
1902		22	පාඩු සහ කපා හැරීම්	-	4	5
1903		22	නිවාඩු දීමීර්ය බලපත්‍ර	9	17	15
			මුද්‍රවන වියදම්	232	250	200
			මුද්‍රවන වත්කම් අත්පත් කර ගැනීම්	232	250	200
2102		23	බැංකු ණය, කාර්යාලයේ උපකරණ සහ පුස්තකාල පොත්	232	250	200
			ව්‍යාපෘතියේ මුළු වියදම්	23,454	26,266	27,067

ව්‍යාපෘති වියදම් මූල්‍යකරණය

මූල්‍යකරණය	2010 සහය වියදම් රු. '000	2011 ඇස්තමේන්තුව රු. '000	2012 ඇස්තමේන්තුව රු. '000
විසුරුණු ප්‍රදානය			
22 පළාත් සහ අරමුදල - සාමුහික ප්‍රදානය සහ පැවරුණු ආදායම්	23,222	26,016	26,867
23 පළාත් සහ අරමුදල - උපමාන පාදක ප්‍රදානය සහ අනුරූපිත ප්‍රදානය	232	250	200
මුළු මූල්‍යකරණය	23,454	26,266	27,067

එන් ඩබ් පී 252 - සත්ව නිෂ්පාදන හා සෞඛ්‍ය දෙපාර්තමේන්තුව

වැඩ සටහන - 03 පළාත් පරිපාලනය

ව්‍යාපෘතිය - 02 සාමාන්‍ය පරිපාලනය

ව්‍යාපෘති සේවා නියුක්ති විස්තරය

කතෘතුර	2010 සහය	2011 ඇස්තමේන්තුව	2012 ඇස්තමේන්තුව
ස්ථිර	54	54	51
ජ්‍යෙෂ්ඨ මට්ටම	6	6	2
තෘතීය මට්ටම	3	3	3
ද්විතීය මට්ටම	30	29	31
ප්‍රාථමික මට්ටම	15	16	15
තාවකාලික/අනිගමී	-	-	-
ජ්‍යෙෂ්ඨ මට්ටම	-	-	-
තෘතීය මට්ටම	-	-	-
ද්විතීය මට්ටම	-	-	-
ප්‍රාථමික මට්ටම	-	-	-
එකතුව	54	54	51

වැඩ සටහන - 45 පශු සම්පත් සංවර්ධනය

ව්‍යාපෘතිය - 03 සත්ව නිෂ්පාදන හා සෞඛ්‍ය සේවා සංවර්ධනය

ව්‍යාපෘති විස්තරය

ව්‍යාපෘති අරමුණු

තාර්කිකව සේවා සැපයීම තුළින් සත්ව සාලන ගොවිපලවල ඵලදායිතාවය හා ගොවිත්තේ මූර්ත අදාලයම් ඉහළ නංවමින් පළාතේ කිරි, බිත්තර හා මස් නිෂ්පාදනය ප්‍රවර්ධනය කිරීම

තාර්කික ලැයිස්තුව

- සත්ව සෞඛ්‍ය සේවා සැපයීම තුළින් වසංගත රෝග මර්ධනය හා රෝගාබාධී සුව කරවීම
- අභිජනනය තුළින් ගොවිපල සතුන්ගේ ආර සංවර්ධනය
- නව තාක්ෂණික ක්‍රම වේදයන් තුළින් ගොවිපල ඵලදායිතා සංවර්ධනය හා ව්‍යාපෘතිය

	සහය 2010	ඇස්තමේන්තුව 2011	ඇස්තමේන්තුව 2012	පුරෝකථනය 2013	පුරෝකථනය 2014
1 තාර්කික මණ්ඩල ගොඩනැගීම	268	255	256	345	345
2 ක්ෂේත්‍රීය දර්ශක					
සත්ව සෞඛ්‍ය කටයුතු					
සත්ව වසංගත රෝග මර්ධනය (එන්කන්)	550,000	550,000	550,000	550,000	550,000
ගොවිපල සතුන්ගේ රෝගාබාධී සදහා පිලියම් යෙදීම (ප්‍රතිකාර)	50,000	50,000	50,000	50,000	50,000
සත්ව අභිජනන කටයුතු					
තෘතීය මට්ටම මගින් වැස්සියන් බෝ කිරීම (කෘතීම සිංචන)	60,000	60,000	60,000	60,000	60,000
ස්වාභාවික අභිජනන සදහා පුංචි සතුන් කිතුන් කිරීම	300	300	300	300	300
උසස් ආර වල සතුන් බෙදා දීම - (සතුන් සංඛ්‍යාව)	500	500	500	500	500
සත්ව සාලන ව්‍යාපෘති					
ගොවිපල කුම පිළිබඳ තාක්ෂණික දැනුම ලබා දීම (කෘෂිවිද්‍යා)	1,500	1,500	1,500	1,500	1,500
ප්‍රතිඵල ආදර්ශණ මගින් දැනුම ලබාදීම (කෘෂිවිද්‍යා)	1,000	1,000	1,000	1,000	1,000
නව ගොවිපල තාක්ෂණික ක්‍රම හඳුන්වාදීම (ගොවිපල)	200	200	200	200	200
සත්ව සාලනව අදාළ සංවිධාන ප්‍රවර්ධනය කිරීම (සංවිධාන)	50	50	50	50	50
ගොවිපල කළමනාකරණය හා ඵලදායිතාව සංවර්ධනය සඳහා					
සත්ව නිෂ්පාදන අලෙවි සංවර්ධනය (ව්‍යවසායකයින්)	30	30	30	30	30

ව්‍යාපෘති කිරීම් 252 - සත්ව නිෂ්පාදන හා සෞඛ්‍ය දෙපාර්තමේන්තුව

වැඩ සටහන - 45 පශු සම්පත් සංවර්ධනය
 ව්‍යාපෘතිය - 03 සත්ව නිෂ්පාදන හා සෞඛ්‍ය සේවා සංවර්ධනය

ව්‍යාපෘති පිරිවැය

පිරිවැය	2010 සත්‍ය වියදම රු. '000	2011 ඇස්තමේන්තුව රු. '000	2012 ඇස්තමේන්තුව රු. '000	2013 ප්‍රරෝකිතය රු. '000	2014 ප්‍රරෝකිතය රු. '000
වෙනත් පුනරාවර්තන වැය පුද්ගල පවිතරී වෙනත් පුනරාවර්තන	97,646 79,518 18,128	104,264 78,091 26,173	127,740 91,860 35,880	134,127 96,453 37,674	140,833 101,276 39,558
මූලධන වැය	399	350	300	315	331
ව්‍යාපෘති පිරිවැය	98,045	104,614	128,040	134,442	141,164

වැය විෂය හා මූල්‍යකරණය අනුව ව්‍යාපෘති වියදම

වැය විෂය	අංශය	මූල්‍යකරණය	කාණ්ඩය / වැය විෂය / අයිතම විස්තරය	2010 සත්‍ය වියදම රු. '000	2011 ඇස්තමේන්තුව රු. '000	2012 ඇස්තමේන්තුව රු. '000
			පුනරාවර්තන වියදම්	97,646	104,264	127,740
			පුද්ගල පවිතරී	79,518	78,091	91,860
1001		22	වැටුප් හා වේතන	62,153	60,463	71,464
1002	i	22	අතිතල	276	1,100	1,500
1002	ii	22	නිවාඩු දින වැටුප්	3	100	210
1003	i	22	ස්වක වියදම් දීමනා	16,624	16,065	18,312
1003	ii	22	වෙනත් දීමනා	462	363	374
			සමත් වියදම්	4,829	7,700	11,650
1101		22	දේශීය	4,829	7,700	11,650
			සැපයීම්	4,402	6,252	6,485
1201		22	ශ්‍රී ලංකා සහ කාර්යාලයේ අවශ්‍යතා	687	770	850
1202		22	ඉන්ධන සහ ශ්‍රී ලිපි කෙල්	1,505	3,080	3,100
1203		22	නිල ඇඳුම්	74	99	100
1205		22	සෞඛ්‍ය සැපයීම්	1,900	1,998	2,000
1206		22	යාන්ත්‍රික හා විදුලි උපකරණ	147	165	210
1207		22	වෙනත්	89	140	225
			නඩත්තු වියදම්	5,785	8,100	9,945
1301		22	වාහන	4,700	3,000	4,500
1302		22	යන්ත්‍ර සහ යන්ත්‍රෝපකරණ	35	90	225
1303		22	ගොඩනැගිලි	976	4,800	5,000
1304		22	වෙනත්	74	210	220
			නිවිසුම්ගත සේවා	3,057	4,055	7,730
1402	i	22	විදුලි සංදේශ සේවා - කාර්යාලයේ	807	1,499	1,620
1403		22	කැමරා ගාස්තු	164	220	240
1404	i	22	විදුලිය	844	1,090	1,100
1404	ii	22	ජලය	89	60	70
1405	i	22	බදු කුලී හා කුලී ගාස්තු - ගොඩනැගිලි	991	1,000	1,000
1405	ii	22	බදු කුලී හා කුලී ගාස්තු - වාහන	-	14	-
1406		22	සමාජ සාලක ආයතන වලට ගෙවනු ලබන වර්ෂික සහ බදු	65	72	100
1407		22	වෙනත් නිවිසුම්ගත සේවා	97	100	3,600
			වෙනත් පුනරාවර්තන වියදම්	55	66	70
1903		22	නිවාඩු දීමනා බලපත්‍ර	55	66	70
			මූලධන වියදම්	399	350	300
			මූලධන වත්කම් අත්පත් කර ගැනීම් ගෘහ ගාස්තු, කාර්යාලයේ උපකරණ සහ පුස්තකාල පොත්	399	350	300
2102		23		399	350	300
			ව්‍යාපෘතියේ මුළු වියදම	98,045	104,614	128,040

එන් ඩබ් පී 252 - සත්ව නිෂ්පාදන හා සෞඛ්‍ය දෙපාර්තමේන්තුව

වැඩ සටහන - 45 පශු සම්පත් සංවර්ධනය

ව්‍යාපෘතිය - 03 සත්ව නිෂ්පාදන හා සෞඛ්‍ය සේවා සංවර්ධනය

ව්‍යාපෘති විෂය මූල්‍යකරණය

මූල්‍යකරණය	2010 සත්‍ය විෂය රු. '000	2011 ඇස්තමේන්තුව රු. '000	2012 ඇස්තමේන්තුව රු. '000
විසර්ජන ප්‍රදානය			
22 පළාත් සහ අරමුදල - සාමූහික ප්‍රදානය සහ පැවරුණු ආදායම්	97,646	104,264	127,740
23 පළාත් සහ අරමුදල - උපමාන පාදක ප්‍රදානය සහ අනුරූපිත ප්‍රදානය	399	350	300
මුළු මූල්‍යකරණය	98,045	104,614	128,040

ව්‍යාපෘති සේවා නියුක්ති විස්තරය

කාණ්ඩය	2010 සත්‍ය	2011 ඇස්තමේන්තුව	2012 ඇස්තමේන්තුව
සේවක	268	255	256
ජ්‍යෙෂ්ඨ මට්ටම	40	42	43
තෘතීය මට්ටම	6	6	6
ද්විතීය මට්ටම	127	118	139
ප්‍රාථමික මට්ටම	95	89	68
තාවකාලික/අනියම්	-	-	-
ජ්‍යෙෂ්ඨ මට්ටම	-	-	-
තෘතීය මට්ටම	-	-	-
ද්විතීය මට්ටම	-	-	-
ප්‍රාථමික මට්ටම	-	-	-
එකතුව	268	255	256

එන් ඩබ්ලිව් 252 - සත්ව නිෂ්පාදන හා සෞඛ්‍ය දෙපාර්තමේන්තුව

වැඩ සටහන - 45 පශු සම්පත් සංවර්ධනය

ව්‍යාපෘතිය - 04 අධ්‍යාපන හා පුහුණු

ව්‍යාපෘති විස්තරය

ව්‍යාපෘති අරමුණු

සත්ව පාලන ක්ෂේත්‍රයේ නියැලී සිටින සියළු තරාතිරමිවල අයගේ දැනුම හා කුසලතා වර්ධනය කිරීම තුළින් සත්ව නිෂ්පාදන ප්‍රවර්ධනය කිරීම

කාර්ය ලැයිස්තුව

1. සත්ව පාලන පුහුණු මධ්‍යස්ථානය සහ ගොවිපල ආර්ථිකව ඵලදායීව පවත්වාගෙන යාම
2. ගොවීන්, පාසැල් දරුවන්, පාසැල් හැර යන්නවුන් සහ නිලධාරීන් පුහුණුව
3. සත්ව පාලන තොරතුරු සංවිධානය

	සත්‍ය 2010	ඇස්තමේන්තුව 2011	ඇස්තමේන්තුව 2012	පුරෝකථනය 2013	පුරෝකථනය 2014
1 කාර්ය මණ්ඩල යෙදවුම්	29	31	29	28	28
2 නිමැවුම් දර්ශක					
ආදර්ශ ගොවිපල ලාභදායීව පවත්වාගෙන යාම (වැය කළ මුදලට ලාභය)	5%	5%	5%	5%	5%
පුහුණු මධ්‍යස්ථානය ආදර්ශමත්ව පවත්වාගෙන යාම (ආදර්ශන)	7	7	7	7	7
ගොවි කණ්ඩායම් පුහුණුව - කණ්ඩායම් ගණන	150	150	150	150	150
- සහභාගී වූ සංඛ්‍යාව	2,500	2,500	2,500	2,500	2,500
සියලු කණ්ඩායම් පුහුණුව - පන්ති ගණන	50	50	50	50	50
- සහභාගී වූ සංඛ්‍යාව	2,000	2,000	2,000	2,000	2,000
සම්මන්ත්‍රණ/වැඩ මුළු පැවැත්වීම් - සම්මන්ත්‍රණ සංඛ්‍යාව	40	40	40	40	40
- සහභාගී වූ ගණන	800	800	800	800	800
තේව්‍යාන පුහුණු පාඨමාලා පැවැත්වීම් (පාඨමාලා ගණන)	2	2	2	2	2
නිලධාරී පුහුණුව - දේශීය (පුහුණු කළ සංඛ්‍යාව)	300	300	300	300	300
- විදේශීය (පුහුණු කළ සංඛ්‍යාව)	5	5	5	5	5
සත්ව පාලන තොරතුරු සංවිධානය - මුද්‍රිත මාධ්‍ය (සංඛ්‍යාව)	10	10	10	10	10
- විද්‍යුත් මාධ්‍ය (සංඛ්‍යාව)	10	10	10	10	10

ව්‍යාපෘති පිරිවැය

පිරිවැය	2010	2011	2012	2013	2014
	සත්‍ය වියදම් රු. '000	ඇස්තමේන්තුව රු. '000	ඇස්තමේන්තුව රු. '000	පුරෝකථනය රු. '000	පුරෝකථනය රු. '000
වෙතත් පුනරාවර්තන වැය	10,684	14,062	14,738	15,475	16,249
පුද්ගල පඩිනඩි	6,415	7,465	7,766	8,154	8,562
වෙනත් පුනරාවර්තන	4,269	6,597	6,972	7,321	7,687
මූලධන වැය	139	150	100	105	110
ව්‍යාපෘති පිරිවැය	10,823	14,212	14,838	15,580	16,359

එන්ඩබ්ලිව් 252 - සත්ව නිෂ්පාදන හා සෞඛ්‍ය දෙපාර්තමේන්තුව

වැඩ සටහන - 45 පශු සම්පත් සංවර්ධනය

ව්‍යාපෘතිය - 04 අධ්‍යාපන හා පුහුණු

වැය විෂය හා මූල්‍යකරණය අනුව ව්‍යාපෘති වියදුම්

වැය විෂය	අයිතමය	මූල්‍යකරණය	තොරතුරු / වැය විෂය / අයිතම විස්තරය	2010 සහා වියදුම් රු. '000	2011 ඇස්තමේන්තුව රු. '000	2012 ඇස්තමේන්තුව රු. '000
			පුනරාවර්තන වියදුම්	10,684	14,062	14,738
			සුදුසු පවිතරී	6,415	7,465	7,766
1001		22	වැටුප් හා වේතන	4,652	5,054	6,368
1002	i	22	අතිකාල	46	300	315
1002	ii	22	නිවාඩු දින වැටුප්	28	100	110
1003	i	22	ඒවන වියදුම් දීමනා	1,566	1,953	913
1003	ii	22	වෙනත් දීමනා	123	58	60
			ගම්ප් වියදුම්	20	90	110
1101		22	දේශීය	20	90	110
			සැපයීම්	2,647	3,270	3,420
1201		22	ලිපි ද්‍රව්‍ය සහ කාර්යාලයීය අවශ්‍යතා	103	135	150
1202		22	ඉන්ධන සහ ලිපිපි කෙල්	176	220	225
1203		22	නිල ඇඳුම්	99	110	125
1204		22	අහාර භාන	1,450	1,700	1,750
1205		22	මෙවදා සැපයීම්	30	35	40
1206		22	යාන්ත්‍රික හා විදුලි උපකරණ	-	170	180
1207		22	වෙනත්	789	900	950
			නඩත්තු වියදුම්	1,221	2,745	2,905
1301		22	වාහන	99	150	200
1302		22	යන්ත්‍ර සහ යන්ත්‍රෝපකරණ	8	110	120
1303		22	ගොඩනැගිලි	1,113	1,500	1,600
1304		22	වෙනත්	1	985	985
			ගිවිසුම්ගත සේවා	381	485	529
1402	i	22	විදුලි සංදේශ සේවා - කාර්යාලයීය	19	40	40
1403		22	කැපැල් ගාස්තු	5	8	9
1404	i	22	විදුලිය	238	304	325
1404	ii	22	ජලය	11	13	30
1407		22	වෙනත් ගිවිසුම්ගත සේවා	108	120	125
			වෙනත් පුනරාවර්තන වියදුම්	-	7	8
1903		22	නිවාඩු දීමීරිය බලපත්‍ර	-	7	8
			මුලදායක වියදුම්	139	150	100
			මුලදායක වත්කම් අත්පත් කර ගැනීම්	139	150	100
2102		23	ගෘහ හා ජීවි, කාර්යාලයීය උපකරණ සහ පුස්තකාල පොත්	139	150	100
			ව්‍යාපෘතියේ මුළු වියදුම්	10,823	14,212	14,838

ව්‍යාපෘති වියදුම් මූල්‍යකරණය

මූල්‍යකරණය	2010 සහා වියදුම් රු. '000	2011 ඇස්තමේන්තුව රු. '000	2012 ඇස්තමේන්තුව රු. '000
විහරණ ප්‍රදේශීය			
22 පළාත් සභා අරමුදල - සාමූහික ප්‍රදානය සහ පැවරුණු ආදායම්	10,684	14,062	14,738
23 පළාත් සභා අරමුදල - උපමාන සාදන ප්‍රදානය සහ අනුරූපිත ප්‍රදානය	139	150	100
මුළු මූල්‍යකරණය	10,823	14,212	14,838

එක් ඛනි පී 252 - සත්ව නිෂ්පාදන හා සෞඛ්‍ය දෙපාර්තමේන්තුව

වැඩි සටහන - 45 පශු සම්පත් සංවර්ධනය

ව්‍යාපෘතිය - 04 අධ්‍යාපන හා පුහුණු

ව්‍යාපෘති සේවා නියුක්ති විස්තරය

සහභාගී	2010 සහය	2011 ඇස්තමේන්තුව	2012 ඇස්තමේන්තුව
ස්ථිර	29	31	29
ජ්‍යෙෂ්ඨ මට්ටම	-	1	-
තෘතීය මට්ටම	1	-	2
ද්විතීය මට්ටම	4	4	4
ප්‍රාථමික මට්ටම	24	26	23
තාවකාලික/අතිරේක	-	-	-
ජ්‍යෙෂ්ඨ මට්ටම	-	-	-
තෘතීය මට්ටම	-	-	-
ද්විතීය මට්ටම	-	-	-
ප්‍රාථමික මට්ටම	-	-	-
එකතුව	29	31	29

එන්ඩීපී 260 - ප්‍රධාන ලේකම්

මෙහෙවර

වයඹ ජනතාවගේ ජීවන තත්ත්වය තහා සිටුවීම පිණිස මානව, මුද්‍රා හා භෞතික සම්පත් කාර්යක්ෂමව හා එලදායීව හැසිරවීමට නායකත්වය දීම

ප්‍රධාන කාර්යයන්

පළාතේ පුරුණ පරිපාලන කටයුතු මෙහෙයවීම
 වාර්ෂික අයවැය ඇස්තමේන්තු පිළියෙල කිරීම
 මනා මුද්‍රා කළමනාකරණයක් පවත්වාගෙන යාම
 පළාත් භාණ්ඩාගාරය පවත්වාගෙන යාමේ උපදෙස් ලබාදීම හා පරිපාලිත පවත්වාගෙන යාම
 මානව සම්පත් කළමනාකරණය හා සංවර්ධනය
 පළාතේ ඉංජිනේරුමය කාර්යයන් පිළිබඳ උපදෙස් දීම හා සම්බන්ධීකරණය

අත්තිකාරම් ගිණුම්

	2010 සත්‍ය වියදම් රු. '000	2011 ඇස්තමේන්තුව රු. '000	2012 ඇස්තමේන්තුව රු. '000
පළාත් රාජ්‍ය නිලධාරීන්ට අත්තිකාරම්			
උපරිම වියදම් සීමාව	8,945	10,000	12,000
අවම ලැබීම් සීමාව	10,506	2,750	3,000
උපරිම හරණය සීමාව	26,177	43,000	45,000
වාර්යභාරය පුහුණු ආයතනයේ කටයුතු පවත්වාගෙන යාම			
උපරිම වියදම් සීමාව	11,757	12,500	14,000
අවම ලැබීම් සීමාව	11,450	7,500	7,500
උපරිම හරණය සීමාව	-917	9,000	10,000

වැඩ සටහන් සහ ව්‍යාපෘති අනුව වියදම් සාරාංශය

වැඩ සටහන් / ව්‍යාපෘති නාමය	2010 සත්‍ය වියදම් රු. '000	2011 ඇස්තමේන්තුව රු. '000	2012 ඇස්තමේන්තුව රු. '000	2013 පුරෝකථනය රු. '000	2014 පුරෝකථනය රු. '000
පුනරාවර්තන-විෂය	847,256	1,938,756	1,698,846	1,783,788	1,872,978
03 පළාත් පරිපාලනය	837,495	1,925,512	1,686,500	1,770,825	1,859,366
02 සාමාන්‍ය පරිපාලනය	556,435	1,397,681	1,227,588	1,288,967	1,353,416
03 ප්‍රාදේශීය පරිපාලනය	53,831	76,592	82,617	86,748	91,085
04 අයවැය සභාය සේවා	227,229	451,239	376,295	395,110	414,865
62 ජල සැපයුම් හා ජලාප්‍රවාහන සේවා	9,761	13,244	12,346	12,963	13,611
03 වයඹ ග්‍රාමීය ජල සම්පාදන හා සනීපාරක්ෂක ව්‍යාපෘතිය	9,761	13,244	12,346	12,963	13,611
මුල් විෂය	242,730	301,800	306,150	321,458	337,530
03 පළාත් පරිපාලනය	229,546	301,750	306,100	321,405	337,475
02 සාමාන්‍ය පරිපාලනය	111,713	117,150	122,300	128,415	134,836
03 ප්‍රාදේශීය පරිපාලනය	2,203	4,600	3,800	3,990	4,190
04 අයවැය සභාය සේවා	115,630	180,000	180,000	189,000	198,450
62 ජල සැපයුම් හා ජලාප්‍රවාහන සේවා	13,184	50	50	53	55
03 වයඹ ග්‍රාමීය ජල සම්පාදන හා සනීපාරක්ෂක ව්‍යාපෘතිය	13,184	50	50	53	55
මුළු විෂය	1,089,986	2,240,556	2,004,996	2,105,246	2,210,508
03 පළාත් පරිපාලනය	1,067,041	2,227,262	1,992,600	2,092,230	2,196,842
02 සාමාන්‍ය පරිපාලනය	668,148	1,514,831	1,349,888	1,417,382	1,488,252
03 ප්‍රාදේශීය පරිපාලනය	56,034	81,192	86,417	90,738	95,275
04 අයවැය සභාය සේවා	342,859	631,239	556,295	584,110	613,315
62 ජල සැපයුම් හා ජලාප්‍රවාහන සේවා	22,945	13,294	12,396	13,016	13,667
03 වයඹ ග්‍රාමීය ජල සම්පාදන හා සනීපාරක්ෂක ව්‍යාපෘතිය	22,945	13,294	12,396	13,016	13,667

ඇස්තමේන්තු 2012
එක් බිට් පී 260 - ප්‍රධාන ලේකම්

කාණ්ඩය අනුව වියදම් සාරාංශය

කාණ්ඩය	2010	2011	2012
	සත්‍ය වියදම් රු. '000	ඇස්තමේන්තුව රු. '000	ඇස්තමේන්තුව රු. '000
පුනරාවර්තන වියදම්	847,256	1,938,756	1,698,846
පුද්ගල පවිත්‍ර	295,884	333,341	352,669
සමස්ත වියදම්	33,361	42,000	47,400
සැපයීම්	15,559	27,025	28,015
නඩිත වියදම්	12,283	25,305	29,850
ගිවිසුම්ගත සේවා	18,451	33,200	35,700
මාරු කිරීම්	460,945	1,270,740	1,095,000
වෙනත් පුනරාවර්තන වියදම්	10,773	207,145	110,212
මූලධර්ම වියදම්	242,730	301,800	306,150
මූලධර්ම වත්කම්වල පුනරුත්ථාපනය හා වැඩිදියුණු කිරීම	102,550	115,250	120,100
මූලධර්ම වත්කම් අත්පත් කරගැනීම	136,980	186,550	186,050
විදේශාධාර මූලධර්ම වියදම්	1,391	-	-
විදේශාධාර ව්‍යාපෘති මෙහෙයුම් පිරිවැය	1,809	-	-
මුළු වියදම්	1,089,986	2,240,556	2,004,996

මූල්‍යකරණය	2010	2011	2012
	සත්‍ය වියදම් රු. '000	ඇස්තමේන්තුව රු. '000	ඇස්තමේන්තුව රු. '000
විසර්ජන ප්‍රඥප්තිය			
22 පළාත් සභා අරමුදල - සාමූහික ප්‍රදානය සහ පැවරුණු ආදායම්	844,005	1,844,756	1,604,846
23 පළාත් සභා අරමුදල - උපමාන පාදක ප්‍රදානය සහ අනුරූපිත ප්‍රදානය	116,615	151,800	156,150
24 පළාත් සභා අරමුදල - පළාත් නිශ්චිත සංවර්ධන ප්‍රදානය	17,848	-	-
28 පළාත් සභා අරමුදල - ග්‍රාමීය ජල සම්පාදන සහ සනීපාරක්ෂක ව්‍යාපෘතිය සඳහා වන ප්‍රදානය	3,200	-	-
31 පළාත් සභා අරමුදල - වෙනත් ලැබීම්	108,318	244,000	244,000
මුළු මූල්‍යකරණය	1,089,986	2,240,556	2,004,996

ගිවිසුම් සේවා නියුක්ති විස්තරය

තනතුර	2010	2011	2012
	සත්‍ය	ඇස්තමේන්තුව	ඇස්තමේන්තුව
ස්ථිර	297	308	297
ජ්‍යෙෂ්ඨ මට්ටම	12	16	12
තෘතීය මට්ටම	3	5	3
ද්විතීය මට්ටම	208	211	208
ප්‍රාථමික මට්ටම	74	76	74
කාටනෝලීක/අතීයම්	-	-	-
ජ්‍යෙෂ්ඨ මට්ටම	-	-	-
තෘතීය මට්ටම	-	-	-
ද්විතීය මට්ටම	-	-	-
ප්‍රාථමික මට්ටම	-	-	-
එකතුව	297	308	297

වැඩ සටහන - 03 පළාත් පරිපාලනය
ව්‍යාපෘතිය - 02 සාමාන්‍ය පරිපාලනය

ව්‍යාපෘති විස්තරය

ව්‍යාපෘති අරමුණු

පරිපාලන හා ආයතනික සේවා, මානව සම්පත් සංවර්ධනය, මූල්‍ය කළමනාකරණ සේවා, ඉංජිනේරු සේවා හා පළාත් භාණ්ඩාගාර සේවා මැනවින් සැලසුම් කොට පවත්වාගෙන යාමත්, එමගින් කම් සේවාවන් අපේක්ෂා කරණ ආයතන සහ ජනතාවට උපරිම සේවාවක් ලබා දීම

කාර්ය ලැයිස්තුව

1. ප්‍රධාන ලේකම් කාර්යාලයේ සාමාන්‍ය පරිපාලන කටයුතු
2. පළාත් භාණ්ඩාගාර කටයුතු
3. පළාත් මූල්‍ය කළමනාකරණ කටයුතු
4. පළාත් සංවර්ධන කටයුතු සඳහා අවශ්‍ය ඉංජිනේරු සේවා සහ උපදෙස්
5. පළාත් රාජ්‍ය ක්‍රීඩාංගණයේ පුහුණු හා කාර්ය ප්‍රවර්ධන සේවා
6. පළාත් අයවැය ඇස්කමේස්තු පිළියෙල කිරීම
7. ප්‍රධාන ලේකම් කාර්යාලයේ සාමාන්‍ය ගිණුම් හා ගෙවීම් කටයුතු

	සහය 2010	ඇස්කමේස්තුව 2011	ඇස්කමේස්තුව 2012	පුරෝකථනය 2013	පුරෝකථනය 2014
1 කාර්ය මණ්ඩල සේදවුම්	164	176	164	170	170
2 නිමැවුම් දර්ශක					
අධ්‍යක්ෂණය කරනු ලබන පළාත් අමාත්‍යාංශ හා දෙපාර්තමේන්තු සංඛ්‍යාව	26	26	26	26	26
මෙහෙයවනු ලබන ගිණුම් ඒකක සංඛ්‍යාව	73	73	73	73	73
පළාත් අමාත්‍යාංශ/ දෙපාර්තමේන්තු/ව්‍යවස්ථාපිත ආයතන සම්බන්ධයෙන් සම්බන්ධීකරණය කරනු ලබන විගණන විමසුම් සංඛ්‍යාව	390	400	400	400	400
පළාත්පාලන ආයතන සම්බන්ධයෙන් සම්බන්ධීකරණය කෙරෙන විගණන විමසුම් සංඛ්‍යාව	180	195	200	200	200
පවත්වාගෙන යන ලද පෞද්ගලික ශිෂි භාණ්ඩ සංඛ්‍යාව	164	176	164	170	170

ව්‍යාපෘති පිරිවැය

පිරිවැය	2010	2011	2012	2013	2014
	සහය වියදම් රු. '000	ඇස්කමේස්තුව රු. '000	ඇස්කමේස්තුව රු. '000	පුරෝකථනය රු. '000	පුරෝකථනය රු. '000
වෙනත් පුනරාවර්තන වැය	556,435	1,397,681	1,227,588	1,288,967	1,353,416
පුද්ගල පඩිනඩි	51,511	54,941	54,888	57,632	60,514
වෙනත් පුනරාවර්තන	504,924	1,342,740	1,172,700	1,231,335	1,292,902
මූලධන වැය	111,713	117,150	122,300	128,415	134,836
ව්‍යාපෘති පිරිවැය	668,148	1,514,831	1,349,888	1,417,382	1,488,252

එන් ඩබ් ජී 260 - ප්‍රධාන ලේකම්

වැඩ සටහන - 03 පළාත් පරිපාලනය

ව්‍යාපෘතිය - 02 සාමාන්‍ය පරිපාලනය

වැය විෂය හා මූල්‍යකරණය අනුව ව්‍යාපෘති වියදම්

වැය විෂය	අයිතමය	මූල්‍යකරණය	කාණ්ඩය / වැය විෂය / අයිතම විස්තරය	2010 සත්‍ය වියදම් රු. '000	2011 ඇස්තමේන්තුව රු. '000	2012 ඇස්තමේන්තුව රු. '000
			පුනරාවර්තන වියදම්	556,435	1,397,681	1,227,588
			පුද්ගල පවිත්‍ර			
1001		22	වැටුප් හා වෙනත්	51,511	54,941	54,888
1002	i	22	අනිකාල	36,314	37,458	34,160
1002	ii	22	නිවාඩු දීම වැටුප්	2,830	4,900	5,500
1003	i	22	ජීවන වියදම් දීමනා	398	600	800
1003	ii	22	වෙනත් දීමනා	11,050	11,025	11,513
1005		22	රාජ්‍ය සේවා අර්ථසාධක අරමුදලේ රජයේ දායකත්‍ය	919	958	2,361
			රාජ්‍ය සේවා අර්ථසාධක අරමුදලේ රජයේ දායකත්‍ය	-	-	554
			සමස්ත වියදම්	2,196	3,500	3,600
1101		22	දේශීය	2,196	3,500	3,600
			සැපයීම්			
1201		22	ලිපි ද්‍රව්‍ය සහ කාර්යාලයේ අවශ්‍යතා	8,783	11,750	12,500
1202		22	ඉන්ධන සහ ලීඛිත කෙල්	4,303	5,500	5,750
1203		22	කිල ඇඳුම්	4,346	6,000	6,500
			කිල ඇඳුම්	134	250	250
			නඩත්තු වියදම්			
1301		22	වාහන	10,662	22,500	26,500
1302		22	යන්ත්‍ර සහ යන්ත්‍රෝපකරණ	4,887	4,500	5,000
1303		22	ගොඩනැගිලි	753	3,000	3,500
			ගොඩනැගිලි	5,022	15,000	18,000
			හිච්ඤුම්භක සේවා			
1402	i	22	විදුලි සංදේශ සේවා - කාර්යාලයේ	14,853	18,400	19,200
1402	ii	22	විදුලි සංදේශ සේවා - නිවාස	2,174	2,500	2,600
1403		22	තැපැල් ගාස්තු	-	500	600
1404	i	22	විදුලිය	3	100	100
1404	ii	22	ජලය	2,242	4,000	4,500
1405	i	22	බදු කුලී හා කුලී ගාස්තු - ගොඩනැගිලි	1,176	1,500	1,500
1405	ii	22	බදු කුලී හා කුලී ගාස්තු - වාහන	66	100	100
1406		22	පළාත් පාලන ආයතන වලට ගෙවනු ලබන වර්ෂාවේ සහ බදු	533	400	500
1407		22	වෙනත් හිච්ඤුම්භක සේවා	1,524	800	800
			වෙනත් හිච්ඤුම්භක සේවා	7,135	8,500	8,500
			මාරු කිරීම්			
1503	i	22	පළාත් පාලන ආයතන වලට ප්‍රතිපූර්ණ හා මාරු කිරීම්	460,945	1,270,740	1,095,000
			පළාත් පාලන ආයතන වලට ප්‍රතිපූර්ණ හා මාරු කිරීම්	460,945	1,270,740	1,095,000
			වෙනත් පුනරාවර්තන වියදම්			
1903		22	නිවාඩු දීමේ බලපත්‍ර	7,485	15,850	15,900
1905		22	වෙනත්	56	100	100
1907		22	දේශීය පුහුණු - කළමනාකරණ සංවර්ධනය හා පුහුණු	941	1,750	1,800
			දේශීය පුහුණු - කළමනාකරණ සංවර්ධනය හා පුහුණු	6,488	14,000	14,000
			මූල්‍යකරණ වියදම්	111,713	117,150	122,300
			මූල්‍යකරණ වියදම් වල පුනරුත්ථාපනය හා වැඩිදියුණු කිරීම			
2001		23	ගොඩනැගිලි	102,131	114,650	119,800
2004		23	වෙනත් මූල්‍යකරණ වත්කම්	100	250	200
			වෙනත් මූල්‍යකරණ වත්කම්	102,031	114,400	119,600
			මූල්‍යකරණ වත්කම් අත්පත් කර ගැනීම			
2101		23	වාහන	9,582	2,500	2,500
2102		23	ගෘහ භාණ්ඩ, කාර්යාලයේ උපකරණ සහ පුස්තකාල පොත්	-	-	-
2103		24	යන්ත්‍ර	1,718	2,500	2,500
			යන්ත්‍ර	7,864	-	-
			ව්‍යාපෘතියේ මුළු වියදම්	668,148	1,514,831	1,349,888

ව්‍යාපෘති වියදම් මූල්‍යකරණය

මූල්‍යකරණය	2010 සත්‍ය වියදම් රු. '000	2011 ඇස්තමේන්තුව රු. '000	2012 ඇස්තමේන්තුව රු. '000
විසර්ජන ප්‍රදේශීය			
22 පළාත් සභා අරමුදල - සාමූහික ප්‍රදානය සහ පැවරුණු ආදායම්	556,435	1,397,681	1,227,588
23 පළාත් සභා අරමුදල - උපමාන පාදක ප්‍රදානය සහ අනුරූපිත ප්‍රදානය	103,849	117,150	122,300
24 පළාත් සභා අරමුදල - පළාත් කිසිවිට සංවර්ධන ප්‍රදානය	7,864	-	-
මුළු මූල්‍යකරණය	668,148	1,514,831	1,349,888

වැඩ සටහන - 03 පළාත් පරිපාලනය
ව්‍යාපෘතිය - 02 සාමාන්‍ය පරිපාලනය

ව්‍යාපෘති සේවා නියුක්ති විස්තරය

කතය	2010 සහය	2011 ඇස්තමේන්තුව	2012 ඇස්තමේන්තුව
ස්ථිර	164	176	164
ජ්‍යෙෂ්ඨ මට්ටම	9	13	9
තෘතීය මට්ටම	2	4	2
ද්විතීය මට්ටම	85	89	85
ප්‍රාථමික මට්ටම	68	70	68
තාවකාලික/අතීයම්	-	-	-
ජ්‍යෙෂ්ඨ මට්ටම	-	-	-
තෘතීය මට්ටම	-	-	-
ද්විතීය මට්ටම	-	-	-
ප්‍රාථමික මට්ටම	-	-	-
එකතුව	164	176	164

වැඩ සටහන - 03 පළාත් පරිපාලනය
ව්‍යාපෘතිය - 03 ප්‍රාදේශීය පරිපාලනය

ව්‍යාපෘති විස්තරය

ව්‍යාපෘති අරමුණු

පළාත තුළ පිහිටි සියළුම ප්‍රාදේශීය ලේකම් කාර්යාල හරහා පළාතේ ආදායම් රැස්කිරීම, ප්‍රාදේශීය සාමාන්‍ය පරිපාලනය හා ප්‍රාදේශීය මට්ටමේ සංවර්ධන කටයුතු සම්බන්ධීකරණය කිරීම

කාර්ය ලැයිස්තුව

- මෝටර් වාහන බලපත්‍ර, මුද්දර හා රේන්ද බදු ආදායම් රාශීකරණය
- විමර්ශන කොටි ඇති කාර්යයන් ඉටු කර ගැනීම
- ප්‍රාදේශීය සංවර්ධන වැඩ සම්බන්ධීකරණය
- ප්‍රාදේශීය ලේකම් කාර්යාල වලට අනුයුක්ත කර ඇති පළාත් සභා නියෝජිතයන් සාමාන්‍ය අධීක්ෂණ කටයුතු

	සහය 2010	ඇස්තමේන්තුව 2011	ඇස්තමේන්තුව 2012	පුරෝකථනය 2013	පුරෝකථනය 2014
1 කාර්ය මණ්ඩල යෙදවුම්	112	109	112	115	115
2 නිමැවුම් දර්ශක	46	46	46	46	46
අධීක්ෂණය කරනු ලබන ප්‍රාදේශීය ලේකම් කාර්යාල ගණන					
වාර්ෂිකව කිතුන් කෙරෙන මෝටර් වාහන බලපත්‍ර සංඛ්‍යාව	351,200	353,000	354,000	358,000	361,000

ව්‍යාපෘති පිරිවැය

පිරිවැය	2010 සහය වියදම රු. '000	2011 ඇස්තමේන්තුව රු. '000	2012 ඇස්තමේන්තුව රු. '000	2013 පුරෝකථනය රු. '000	2014 පුරෝකථනය රු. '000
වෙනත් පුනරාවර්තන වැය	53,831	76,592	82,617	86,748	91,085
පුද්ගල පඩිනඩි	39,345	40,542	43,217	45,378	47,647
වෙනත් පුනරාවර්තන	14,486	36,050	39,400	41,370	43,439
මූලධන වැය	2,203	4,600	3,800	3,990	4,190
ව්‍යාපෘති පිරිවැය	56,034	81,192	86,417	90,738	95,275

ඇස්තමේන්තු 2012
එන් ඩබ් පී 260 - ප්‍රධාන ලේකම්

වැඩ සටහන - 03 පළාත් පරිපාලනය
ව්‍යාපෘතිය - 03 ප්‍රාදේශීය පරිපාලනය

වැය විෂය හා මූල්‍යකරණය අනුව ව්‍යාපෘති වියදම

වැය විෂය	අයිතමය	මූල්‍යකරණය	කාණ්ඩය / වැය විෂය / අයිතම විස්තරය	2010 සකාය වියදම රු. '000	2011 ඇස්තමේන්තුව රු. '000	2012 ඇස්තමේන්තුව රු. '000
			පුනරාවර්තන වියදම	53,831	76,592	82,617
			පුද්ගල පවිතසි	39,345	40,542	43,217
1001		22	වැවුණ හා වෙනත්	24,869	21,863	22,327
1002	i	22	අතිකාල	5,317	8,500	8,300
1002	ii	22	නිවාඩු දින වැවුණ	-	-	200
1003	i	22	ඵවන වියදම් දීමනා	8,235	6,867	7,862
1003	ii	22	වෙනත් දීමනා	924	3,312	4,528
			ගමන් වියදම්	5,083	7,500	8,000
1101		22	දේශීය	5,083	7,500	8,000
			සැපයීම්	5,468	13,000	13,500
1201		22	ශ්‍රී ලංකා සහ කාර්යාලයේ අවශ්‍යතා	3,138	7,000	7,000
1202		22	ඉක්මන සහ ලිපි සේවාව	2,330	6,000	6,500
			නඩත්තු වියදම්	936	1,700	2,300
1301		22	වාහන	416	950	1,200
1302		22	යන්ත්‍ර සහ යන්ත්‍රෝපකරණ	242	500	600
1303		22	ගොඩනැගිලි	278	250	500
			ගිවිසුම්ගත සේවා	2,978	13,800	15,500
1402	i	22	විදුලි සංදේශ සේවා - කාර්යාලය	1,216	5,000	5,000
1403		22	කැපැල් ගාස්තු	356	2,000	2,500
1404	i	22	විදුලිය	1,372	3,000	3,500
1405	ii	22	බදු කුලී හා කුලී ගාස්තු - වාහන	8	2,000	2,500
1407		22	වෙනත් ගිවිසුම්ගත සේවා	26	1,800	2,000
			වෙනත් පුනරාවර්තන වියදම්	21	50	100
1903		22	නිවාඩු දීමනා බලපත්‍ර	21	50	100
			මුලදායක වියදම්	2,203	4,600	3,800
			මුලදායක වත්කම්වල පුනරුත්ථාපනය හා වැඩිදියුණු කිරීම	419	600	300
2001		23	ගොඩනැගිලි	419	600	300
			මුලදායක වත්කම් අත්පත් කර ගැනීම	1,784	4,000	3,500
2102		23	ගෘහ භාණ්ඩ, කාර්යාලයේ උපකරණ සහ පුස්තකාල පොත්	1,784	4,000	3,500
			ව්‍යාපෘතියේ මුළු වියදම	56,034	81,192	86,417

260-03-03

ව්‍යාපෘති වියදම් මූල්‍යකරණය

මූල්‍යකරණය	2010 සකාය වියදම රු. '000	2011 ඇස්තමේන්තුව රු. '000	2012 ඇස්තමේන්තුව රු. '000
විහරිත ප්‍රදේශීය			
22 පළාත් සහ අරමුදල - සාමූහික ප්‍රදානය සහ පැවරුණු ආදායම්	53,831	76,592	82,617
23 පළාත් සහ අරමුදල - උපමාන පාදක ප්‍රදානය සහ අනුරූපිත ප්‍රදානය	2,203	4,600	3,800
මුළු මූල්‍යකරණය	56,034	81,192	86,417

වැඩ සටහන - 03 පළාත් පරිපාලනය
ව්‍යාපෘතිය - 03 ප්‍රාදේශීය පරිපාලනය

ව්‍යාපෘති සේවා නියුක්ති විස්තරය

භනතුර	2010 සහය	2011 ඇස්තමේන්තුව	2012 ඇස්තමේන්තුව
ස්ථිර	112	109	112
ජ්‍යෙෂ්ඨ මට්ටම		-	-
තෘතීය මට්ටම		-	-
ද්විතීය මට්ටම	112	109	112
ප්‍රාථමික මට්ටම		-	-
තාවකාලික/අතීයම	-	-	-
ජ්‍යෙෂ්ඨ මට්ටම	-	-	-
තෘතීය මට්ටම	-	-	-
ද්විතීය මට්ටම	-	-	-
ප්‍රාථමික මට්ටම	-	-	-
එකතුව	112	109	112

වැඩ සටහන - 03 පළාත් පරිපාලනය
ව්‍යාපෘතිය - 04 අයවැය සභාය සේවා

ව්‍යාපෘති විස්තරය

ව්‍යාපෘති අරමුණු

වාර්ෂිකව රජයෙන් ලැබෙන ප්‍රදානවලට අමතරව එක් එක් රාජ්‍ය අමාත්‍යාංශ, දෙපාර්තමේන්තු හා සංවර්ධන ව්‍යාපෘතිවලින් පළාත් සභාව වෙත නිකුත් කෙරෙන විවිධ වැඩ සඳහා වූ අරමුදල් පළාත් සභා අරමුදලට ගෙන, ඒ වෙනුවෙන් පළාත් සභා ආයතන වෙත ප්‍රතිපාදන ලබාදීම
වාර්ෂික මුදල් ප්‍රකාශය සකස් කිරීම සම්බන්ධ රාජකාරී සහ අයවැය සභාය සේවා සැලසීම
වර්ෂය තුළ අනුමත කරනු ලබන විවිධ තනතුරු සඳහා අතිරේක ප්‍රතිපාදන ලබාදීම, විදේශීය ගමන් වියදම් හා දේපළ ණය සඳහා පොලී ප්‍රතිපාදන සැලසීම

කාර්ය ලැයිස්තුව

1. වයඹ පළාත් රාජ්‍ය නිලධාරීන් විසින් බැංකුවලින් ලබා ගන්නා දේපළ ණය හා වාහන ණය සඳහා රජය විසින් ගෙවිය යුතු පොලී දායක මුදල් ඒ ඒ අමාත්‍යාංශ හා දෙපාර්තමේන්තු වෙත ලබාදීම
2. වයඹ පළාත් සභාවේ සියළුම නිලධාරීන් සඳහා මැති ඇමතිවරුන්ගේ විදේශ ගමන් සඳහා වියදම් වෙනුවෙන් ප්‍රතිපාදන සැලසීම
3. වාහන මිලදී ගැනීම සඳහා ඒ ඒ අමාත්‍යාංශ, දෙපාර්තමේන්තු සඳහා අවශ්‍ය මුදල ප්‍රතිපාදන සැලසීම
4. අත්තිකාරම් ගිණුම්වල පාවු කපාහැරීම් සඳහා අවශ්‍ය ප්‍රතිපාදන අදාළ දෙපාර්තමේන්තුවලට මාරු කිරීම
5. රජයේ ප්‍රදානවලට අමතරව විවිධ රේඛීය අමාත්‍යාංශ හා විවිධ විදේශාධාර ව්‍යාපෘතිවලින් ලැබෙන අරමුදල් වෙනුවෙන් ප්‍රතිපාදන සලසාදීම
6. වාර්ෂික මුදල් ප්‍රකාශය පිළියෙල කිරීම හා ඒ හා සම්බන්ධ ක්‍රියාකාරකම් පවත්වාගෙන යාම

	සහය 2010	ඇස්තමේන්තුව 2011	ඇස්තමේන්තුව 2012	පුරෝකථනය 2013	පුරෝකථනය 2014
1 කාර්ය මණ්ඩල සේදවුම්	-	-	-	-	-
2 නිමැවුම් දර්ශක වාර්ෂික මුදල් ප්‍රකාශය පිළියෙල කිරීම	1	1	1	1	1

ව්‍යාපෘති පිරිවැය

පිරිවැය	2010 සහය වියදම රු. '000	2011 ඇස්තමේන්තුව රු. '000	2012 ඇස්තමේන්තුව රු. '000	2013 පුරෝකථනය රු. '000	2014 පුරෝකථනය රු. '000
වෙතත් පුනරාවර්තන වැය	227,229	451,239	376,295	395,110	414,865
පුද්ගල පඩිතඩි	198,657	230,206	247,295	259,660	272,643
වෙනත් පුනරාවර්තන	28,572	221,033	129,000	135,450	142,223
මූලධන වැය	115,630	180,000	180,000	189,000	198,450
ව්‍යාපෘති පිරිවැය	342,859	631,239	556,295	584,110	613,315

ඇස්තමේන්තු 2012
එන් ඩබ්ලිව් 260 - ප්‍රධාන ලේකම්

වැඩ සටහන - 03 පළාත් පරිපාලනය
ව්‍යාපෘතිය - 04 අයවැය සහාය සේවා

වැය විෂය හා මූල්‍යකරණය අනුව ව්‍යාපෘති වියදුම

වැය විෂය	අධිකමිය	මූල්‍යකරණය	කාණ්ඩය / වැය විෂය / අයිතම විස්තරය	2010 සහාය වියදුම රු. '000	2011 ඇස්තමේන්තුව රු. '000	2012 ඇස්තමේන්තුව රු. '000
1006		22	පුනරාවර්තන වියදුම	227,229	451,239	376,295
			පුද්ගල පඩිතඩි දේපල ණය පොලී	198,657	230,206	247,295
1102		22	තමන් වියදුම් විදේශීය	25,321	30,000	35,000
				25,321	30,000	35,000
1902		31	වෙනත් පුනරාවර්තන වියදුම්	3,251	191,033	94,000
1905		22	සංඛ්‍යා සහ කපා හැරීම්	-	44,000	44,000
1905		31	වෙනත්	-	97,033	-
			වෙනත්	3,251	50,000	50,000
මූල්‍යකරණ වියදුම				115,630	180,000	180,000
2101		23	මූල්‍යකරණ වත්කම් අත්පත් කර ගැනීම	115,630	180,000	180,000
			වාහන	10,563	30,000	30,000
2106		31	වෙනත්	105,067	150,000	150,000
ව්‍යාපෘතියේ මුළු වියදුම				342,859	631,239	556,295

ව්‍යාපෘති වියදුම් මූල්‍යකරණය

මූල්‍යකරණය	2010 සහාය වියදුම රු. '000	2011 ඇස්තමේන්තුව රු. '000	2012 ඇස්තමේන්තුව රු. '000
විසර්ජන ප්‍රභේදනය			
22 පළාත් සභා අරමුදල - සාමූහික ප්‍රදානය සහ පැවරුණු ආදායම්	223,978	357,239	282,295
23 පළාත් සභා අරමුදල - උපමාන පාදක ප්‍රදානය සහ අනුරූපිත ප්‍රදානය	10,563	30,000	30,000
31 පළාත් සභා අරමුදල - වෙනත් ලැබීම්	108,318	244,000	244,000
මුළු මූල්‍යකරණය	342,859	631,239	556,295

260-03-04

ව්‍යාපෘති සේවා නියුක්ති විස්තරය

කාතමුර	2010 සහාය	2011 ඇස්තමේන්තුව	2012 ඇස්තමේන්තුව
කවර			
භෞතම මට්ටම	-	-	-
කෘතිය මට්ටම	-	-	-
ද්විතිය මට්ටම	-	-	-
ප්‍රාථමික මට්ටම	-	-	-
කාර්යාලීන/අතීතම			
භෞතම මට්ටම	-	-	-
කෘතිය මට්ටම	-	-	-
ද්විතිය මට්ටම	-	-	-
ප්‍රාථමික මට්ටම	-	-	-
එකතුව	-	-	-

වැඩ සටහන - 62 ජල සැපයුම් හා ජලාප්‍රවාහන සේවා
ව්‍යාපෘතිය - 03 වසම් ග්‍රාමීය ජල සම්පාදන හා සනීපාරක්ෂක ව්‍යාපෘතිය

ව්‍යාපෘති විස්තරය

ව්‍යාපෘති අරමුණු

වසම් පළාතේ ජල සම්පාදන හා සනීපාරක්ෂක පහසුකම් සැපයීම තුළින් ග්‍රාමීය ජනතාවගේ ජීවන තත්ත්වය නංවාලීම

කාර්ය ලැයිස්තුව

1. ප්‍රාදේශීය සභා මට්ටමින් කෝරා ගත් ග්‍රාම නිලධාරී වසම් සඳහා පිරිසිදු පානීය ජලය සැපයීම
2. එම වසම්වල සෞඛ්‍ය අධ්‍යාපන කටයුතු සිදු කිරීම
3. වක්‍රීය අරමුදලක් මගින් එම ග්‍රාම නිලධාරී වසම්වල ග්‍රාමීය ජනතාවගේ වැසිකිළි පහසුකම් ඇති කිරීම
4. ගෘහස්ථ හා ගෙවතු පරිසර වැඩ සටහන් මගින් එකී ග්‍රාම නිලධාරී වසම්වල පරිසර සංරක්ෂණ කටයුතු කිරීම
5. ආයෝජන ප්‍රවර්ධන වැඩ සටහන් හඳුනා ගැනීම සඳහා ප්‍රජාවට සහායවීම

	සහය 2010	ඇස්තමේන්තුව 2011	ඇස්තමේන්තුව 2012	පුරෝකථනය 2013	පුරෝකථනය 2014
1 කාර්ය මණ්ඩල යෙදවුම්	21	23	21	21	21
2 නිමැවුම් දර්ශක	254				
ඉදිකිරීම් සමාජිකී වාර්තා පිළියෙල කිරීම					
ජල යෝජනා ක්‍රම වැඩි දියුණු කිරීම		80	50	40	40
අලුතින් ජල යෝජනා ක්‍රම ඉදිකිරීම		12	18	12	12
හඳුනාගත් ජල ව්‍යාපෘති සඳහා ජල පිරිපහදු මෙවලම් ලබාදීම		20	30	25	25
පාලැල් ප්‍රජාවගේ පානීය ජල පහසුකම් හා සනීපාරක්ෂක පහසුකම් වැඩි දියුණු කිරීම		19	19	19	
ජල මූලාශ්‍ර සුරැකීමේ පරිසර සංරක්ෂණ වැඩ සටහන් ක්‍රියාත්මක කිරීම		60	50	40	40
ප්‍රජා මූල සංවිධාන හා අදාළ රාජ්‍ය ආයතනවල නිලධාරීන් වෙනුවෙන් පුහුණු වැඩ සටහන් ක්‍රියාත්මක කිරීම		60	50	40	40
3. ප්‍රතිඵල දර්ශක					
ජල පහසුකම් ලැබූ නිවාස සංඛ්‍යාව	35200%	36400%	38,200	40,000	40,000
ව්‍යාපෘතිය ක්‍රියාත්මක වසම්වල වැසිකිළි පහසුකම් නොමැති ජනතාව අතුරින් එකී පහසුකම් ලැබූ ප්‍රතිශතය	95%	100%			
ආයෝජන ප්‍රවර්ධන වැඩ සටහන් ක්‍රියාත්මක වසම් ගණන	24%	15%	20	20	20

ව්‍යාපෘති පිරිවැය

පිරිවැය	2010 සහය වියදම රු. '000	2011 ඇස්තමේන්තුව රු. '000	2012 ඇස්තමේන්තුව රු. '000	2013 පුරෝකථනය රු. '000	2014 පුරෝකථනය රු. '000
වෙනත් පුනරාවර්තන වැය	9,761	13,244	12,346	12,963	13,611
පුද්ගල පඩිකඩ	6,371	7,652	7,269	7,632	8,014
වෙනත් පුනරාවර්තන	3,390	5,592	5,077	5,331	5,597
මූලධන වැය	13,184	50	50	53	55
ව්‍යාපෘති පිරිවැය	22,945	13,294	12,396	13,016	13,667

එන් ඩබ් පී 260 - ප්‍රධාන ලේකම්

වැඩ සටහන - 62 ජල සැපයුම් හා ජලාලවාහන සේවා
ව්‍යාපෘතිය - 03 වයඹ ග්‍රාමීය ජල සම්පාදන හා සනීපාරක්ෂක ව්‍යාපෘතිය

වැය විෂය හා මූල්‍යකරණය අනුව ව්‍යාපෘති වියදම්

වැය විෂය	අයිතමය	මූල්‍යකරණය	කාණ්ඩය / වැය විෂය / අයිතම විස්තරය	2010	2011	2012
				සහා වියදම් රු. '000	ඇස්තමේන්තුව රු. '000	ඇස්තමේන්තුව රු. '000
			සුකරාවිච්චිත වියදම්	9,761	13,244	12,346
1001		22	පුද්ගල පඩිතඩි	6,371	7,652	7,269
1002	i	22	වැටුප් හා වේතන	4,641	5,665	5,150
1003	i	22	අතිකාල	352	500	469
1003	ii	22	ජීවන වියදම් දීමනා	1,328	1,449	1,360
			වෙනත් දීමනා	50	38	290
1101		22	ගමන් වියදම්	761	1,000	800
			දේශීය	761	1,000	800
1201		22	සැපයීම්	1,308	2,275	2,015
1202		22	ලිපි ද්‍රව්‍ය සහ කාර්යාලයේ අවශ්‍යතා	96	250	250
1203		22	ඉන්ධන සහ ලීපිපි කෙල්	1,195	2,000	1,750
			කිලි ඇඳුම්	17	25	15
1301		22	කඩත්තු වියදම්	685	1,105	1,050
1302		22	වාහන	641	1,000	1,000
1303		22	යන්ත්‍ර සහ යන්ත්‍රෝපකරණ	41	100	50
			ගොඩනැගිලි	3	5	-
1402	i	22	සිවිල් සේවක සේවා	620	1,000	1,000
1402	ii	22	විදුලි සංදේශ සේවා - කාර්යාලයේ	195	360	360
1403		22	විදුලි සංදේශ සේවා - නිවාස	-	40	40
1404	i	22	කැපුම් ගාස්තු	14	40	40
1404	ii	22	විදුලිය	75	136	140
1405	i	22	ජලය	-	24	20
1407		22	බදු කුලී හා කුලී ගාස්තු - ගොඩනැගිලි	277	300	300
			වෙනත් සිවිල් සේවක සේවා	59	100	100
1903		22	වෙනත් සුකරාවිච්චිත වියදම්	16	212	212
1905		22	නිවාඩු දීමීරිය බලපත්‍ර	13	12	12
			වෙනත්	3	200	200
			මූලධන වියදම්	13,184	50	50
2102		23	මූලධන වත්කම් ආස්පත් කර ගැනීම	9,984	50	50
2106		24	ගෘහ භාණ්ඩ, කාර්යාලයේ උපකරණ සහ පුස්තකාල පොත්	-	50	50
			වෙනත්	9,984	-	-
2703		28	විදේශාධාර මූලධන වියදම්	1,391	-	-
2705		28	ඉදිකිරීම්	397	-	-
2706		28	මානව සම්පත් සංවර්ධනය	214	-	-
2709		28	සංවර්ධන ආධාර	616	-	-
			වෙනත්	164	-	-
2711		28	විදේශාධාර ව්‍යාපෘති මෙහෙයුම් පිරිවැය	1,809	-	-
			ව්‍යාපෘති සේවක මාසිකව පුද්ගලික පවිතරී	1,809	-	-
			ව්‍යාපෘතියේ මුළු වියදම්	22,945	13,294	12,396

260-62-03

ව්‍යාපෘති වියදම් මූල්‍යකරණය

මූල්‍යකරණය	2010	2011	2012
	සහා වියදම් රු. '000	ඇස්තමේන්තුව රු. '000	ඇස්තමේන්තුව රු. '000
විසර්ජන ප්‍රදේශීය			
22 සමාජ සහ අරමුදල - සාමූහික ප්‍රදානය සහ පැවරුණු ආදායම්	9,761	13,244	12,346
23 සමාජ සහ අරමුදල - උපමාන පාදක ප්‍රදානය සහ අනුරූපික ප්‍රදානය	-	50	50
24 සමාජ සහ අරමුදල - සමාජ නිෂ්චිත සංවර්ධන ප්‍රදානය	9,984	-	-
28 සමාජ සහ අරමුදල - ග්‍රාමීය ජල සම්පාදන හා සනීපාරක්ෂක ව්‍යාපෘතිය සඳහා වන ප්‍රදානය	3,200	-	-
මුළු මූල්‍යකරණය	22,945	13,294	12,396

එස් ඩබ් පී 260 - ප්‍රධාන ලේකම්

වැඩ සටහන - 62 ජල සැපයුම් හා ජලාප්‍රවාහන සේවා
 ව්‍යාපෘතිය - 03 වයඹ ග්‍රාමීය ජල සම්පාදන හා සම්පාදකෂක ව්‍යාපෘතිය

ව්‍යාපෘති සේවා නියුක්ති විස්තරය

භනතුර	2010 සහාය	2011 ඇස්තමේන්තුව	2012 ඇස්තමේන්තුව
ස්ථිර	21	23	21
ජ්‍යෙෂ්ඨ මට්ටම	3	3	3
තෘතීය මට්ටම	1	1	1
ද්විතීය මට්ටම	11	13	11
ප්‍රාථමික මට්ටම	6	6	6
තාවකාලික/අන්තී	-	-	-
ජ්‍යෙෂ්ඨ මට්ටම	-	-	-
තෘතීය මට්ටම	-	-	-
ද්විතීය මට්ටම	-	-	-
ප්‍රාථමික මට්ටම	-	-	-
එකතුව	21	23	21

එන් ඩබ් පී 261 - පළාත් අභ්‍යන්තර විගණන දෙපාර්තමේන්තුව

මෙහෙවර

වසම් පළාත් සභාවේ සම්පත්වල ප්‍රයෝජන උපයෝජනය තහවුරු කිරීම සඳහා මූල්‍ය විනය පවත්වාගෙන යාමට කළමනාකාරිත්වයට සහාය වීම

ප්‍රධාන කාර්යයන්

වසම් ආණ්ඩුකාර කාර්යාලය, පළාත් රාජ්‍ය සේවා කොමිෂන් සභා කාර්යාලය සහ ප්‍රධාන ලේකම් කාර්යාලයේ අභ්‍යන්තර විගණන කටයුතු සාරවත් කටයුතු කිරීම
අවධානයටය අනුව අනෙකුත් පළාත් සභා ආයතනවල විගණන පරීක්ෂණ පැවැත්වීම

අත්තිකාරම් ශීඝ්‍රම

	2010 සහාය වියදම් රු. '000	2011 ඇස්තමේන්තුව රු. '000	2012 ඇස්තමේන්තුව රු. '000
පළාත් රාජ්‍ය නිලධාරීන්ට අත්තිකාරම්			
උපරිම වියදම් සීමාව	1,779	2,500	2,500
අවම ලැබීම් සීමාව	935	600	600
උපරිම හර සේම සීමාව	2,870	6,000	6,000

වැඩ සටහන් සහ ව්‍යාපෘති අනුව වියදම් සාරාංශය

වැඩ සටහන් / ව්‍යාපෘති නාමය	2010 සහාය වියදම් රු. '000	2011 ඇස්තමේන්තුව රු. '000	2012 ඇස්තමේන්තුව රු. '000	2013 පුරෝකථනය රු. '000	2014 පුරෝකථනය රු. '000
පුනරාවර්තන වියදම්	6,979	6,838	9,659	10,142	10,649
03 පළාත් පරිපාලනය	6,979	6,838	9,659	10,142	10,649
01 සාමාන්‍ය පරිපාලනය සහ අභ්‍යන්තර විගණන සේවා	6,979	6,838	9,659	10,142	10,649
මූල්‍ය වියදම්	198	250	300	315	331
03 පළාත් පරිපාලනය	198	250	300	315	331
01 සාමාන්‍ය පරිපාලනය සහ අභ්‍යන්තර විගණන සේවා	198	250	300	315	331
මුළු වියදම්	7,177	7,088	9,959	10,457	10,980
03 පළාත් පරිපාලනය	7,177	7,088	9,959	10,457	10,980
01 සාමාන්‍ය පරිපාලනය සහ අභ්‍යන්තර විගණන සේවා	7,177	7,088	9,959	10,457	10,980

කාණ්ඩය අනුව වියදම් සාරාංශය

කාණ්ඩය	2010 සහාය වියදම් රු. '000	2011 ඇස්තමේන්තුව රු. '000	2012 ඇස්තමේන්තුව රු. '000
පුනරාවර්තන වියදම්	6,979	6,838	9,659
පුද්ගල පවිතර	5,080	4,550	6,739
ආගම වියදම්	524	600	800
සැපයීම	414	716	710
තනිකු වියදම්	329	330	710
ගිවිසුම්ගත සේවා	596	607	650
වෙනත් පුනරාවර්තන වියදම්	36	35	50
මූල්‍ය වියදම්	198	250	300
මූල්‍ය ව්‍යවස්ථාපිත පුනරුත්ථාපනය හා වැඩිදියුණු කිරීම			
මූල්‍ය ව්‍යවස්ථාපිත අත්පත් කරගැනීම	198	250	300
විදේශාධාර මූල්‍ය වියදම්			
විදේශාධාර ව්‍යාපෘති මෙහෙයුම් පිරිවැය			
මුළු වියදම්	7,177	7,088	9,959

එක් ඛඩ් පී 261 - පළාත් අභ්‍යන්තර විගණන දෙපාර්තමේන්තුව

මූල්‍යකරණය	2010 සහාය වියදම් රු. '000	2011 ඇස්තමේන්තුව රු. '000	2012 ඇස්තමේන්තුව රු. '000
විසර්ජන ප්‍රඥප්තිය			
22 පළාත් සභා අරමුදල - සාමූහික ප්‍රදානය සහ පැවරුණු ආදායම්	6,979	6,838	9,659
23 පළාත් සභා අරමුදල - උපමාන පාදක ප්‍රදානය සහ අනුරූපිත ප්‍රදානය	198	250	300
මුළු මූල්‍යකරණය	7,177	7,088	9,959

කීර්ති සේවා නියුක්ති විස්තරය

තනතුර	2010 සහාය	2011 ඇස්තමේන්තුව	2012 ඇස්තමේන්තුව
කීර්ති	18	12	17
සේනාධිපතිවරයා	1	2	1
කාර්ය මණ්ඩල	1	-	1
ද්විතීයික මණ්ඩල	13	6	11
ප්‍රාථමික මණ්ඩල	3	4	4
තාවකාලික/අනියම්	-	-	-
සේනාධිපතිවරයා	-	-	-
කාර්ය මණ්ඩල	-	-	-
ද්විතීයික මණ්ඩල	-	-	-
ප්‍රාථමික මණ්ඩල	-	-	-
එකතුව	18	12	17

වැඩ සටහන - 03 පළාත් පරිපාලනය

ව්‍යාපෘතිය - 02 සාමාන්‍ය පරිපාලනය සහ අභ්‍යන්තර විගණන සේවා

ව්‍යාපෘති විස්තරය

ව්‍යාපෘති අරමුණු

විසම් පළාත් සභා ආයතනවල මූල්‍ය විනය පවත්වාගෙන යාමට කළමනාකාරිත්වයට සහාය වීම

කාර්ය ලැයිස්තුව

1. පළාත් සභා ප්‍රතිපාදන සැලසෙන අමාත්‍යාංශ/දෙපාර්තමේන්තු/ප්‍රාදේශීය ලේකම් කාර්යාල සහ අනෙකුත් ආයතන විගණනය කිරීම
2. ප්‍රධාන ලේකම්/ආණ්ඩුකාර ලේකම් වෙතින් ලැබෙන පැමිණිලි පරීක්ෂා කොට වාර්තා කිරීම
3. වාර්ෂික ඇස්තමේන්තු පිළියෙල කිරීම
4. මූල්‍ය වාර්තා කාලීනව පිළියෙල කිරීම
5. වාර්ෂික විසර්ජන ගිණුම් හා රජයේ නිලධාරීන්ගේ අයකිරීම් ගිණුම් අවසන් ගිණුම් පිළියෙල කිරීම

	සහාය 2010	ඇස්තමේන්තුව 2011	ඇස්තමේන්තුව 2012	පුරෝකථනය 2013	පුරෝකථනය 2014
1 කාර්ය මණ්ඩල සේදවූම්	18	12	17	18	18
2 නිමැවුම් දර්ශක					
විගණන කරන ලද ආයතන සංඛ්‍යාව					
සාමාන්‍ය පරීක්ෂණ	103	134	150	160	160
විශේෂ පරීක්ෂණ	8	10	15	15	15
පිළිතුරු ලත් විගණන විමසුම් ගණන	92	70	125	125	125
ප්‍රධාන ලේකම් වෙත නිරීක්ෂණ යටතේ ලද විගණන විමසුම් සංඛ්‍යාව	92	60	125	125	125
ඉදිරිපත් කරන ලද මූල්‍ය වාර්තා ගණන	28	28	28	28	28

එන් ඩබ්ලිව් පී 261 - පළාත් අභ්‍යන්තර විගණන දෙපාර්තමේන්තුව

වැඩ සටහන - 03 පළාත් පරිපාලනය

ව්‍යාපෘතිය - 02 සාමාන්‍ය පරිපාලනය සහ අභ්‍යන්තර විගණන සේවා

ව්‍යාපෘති පිරිවැය

පිරිවැය	2010 සකාස වියදම් රු. '000	2011 ඇස්තමේන්තුව රු. '000	2012 ඇස්තමේන්තුව රු. '000	2013 පුරෝකථනය රු. '000	2014 පුරෝකථනය රු. '000
වෙනත් පුනරාවර්තන වැය	6,979	6,838	9,659	10,142	10,649
පුද්ගල පඩිතැම්බ	5,080	4,550	6,739	7,076	7,430
වෙනත් පුනරාවර්තන	1,899	2,288	2,920	3,066	3,219
මූල්‍යමය වැය	198	250	300	315	331
ව්‍යාපෘති පිරිවැය	7,177	7,088	9,959	10,457	10,980

වැය විෂය හා මූල්‍යකරණය අනුව ව්‍යාපෘති වියදම්

වැය විෂය	අයිතමය	මූල්‍යකරණය	කාණ්ඩය / වැය විෂය / අයිතම විස්තරය	2010 සකාස වියදම් රු. '000	2011 ඇස්තමේන්තුව රු. '000	2012 ඇස්තමේන්තුව රු. '000
			පුනරාවර්තන වියදම්	6,979	6,838	9,659
			පුද්ගල පඩිතැම්බ	5,080	4,550	6,739
1001		22	වැටුප් හා වේතන	3,707	3,078	4,567
1002	i	22	අනිකාල	345	550	680
1002	ii	22	නිවාඩු දින වැටුප්	75	150	50
1003	i	22	ජීවන වියදම් දීමනා	936	756	1,193
1003	ii	22	වෙනත් දීමනා	17	16	249
			තමන් වියදම්	524	600	800
1101		22	දේශීය	524	600	800
			සැපයීම්	414	716	710
1201		22	ලිපි ද්‍රව්‍ය සහ කාර්යාලයේ අවශ්‍යතා	99	200	200
1202		22	ඉන්ධන සහ ලිපිපි කෙල්	304	500	500
1203		22	නිල ඇඳුම්	8	16	10
1205		22	වෛද්‍ය සැපයීම්	3	-	-
			කඩක්කු වියදම්	329	330	710
1301		22	වාහන	305	300	660
1302		22	ගස්තු සහ යන්ත්‍රෝපකරණ	24	30	50
			ගිවිසුම්ගත සේවා	596	607	650
1402	i	22	විදුලි සංදේශ සේවා - කාර්යාලයේ	58	20	30
1402	ii	22	විදුලි සංදේශ සේවා - නිවාස	-	37	30
1403		22	සැපයුම් ගාස්තු	10	20	20
1404	i	22	විදුලිය	71	60	70
1405	i	22	බදු තුලි හා කුලී ගාස්තු - ගොඩනැගිලි	403	450	450
1407		22	වෙනත් ගිවිසුම්ගත සේවා	54	20	50
			වෙනත් පුනරාවර්තන වියදම්	36	35	50
1903		22	නිවාඩු දීමීරය බලපත්‍ර	6	5	35
1904		22	රාජ්‍ය භාෂා ප්‍රතිපත්තිය ක්‍රියාත්මක කිරීම	-	-	15
1905		22	වෙනත්	30	30	-
			මූල්‍යමය වියදම්	198	250	300
			මූල්‍යමය වත්කම් අත්පත් කර ගැනීම	198	250	300
2102		23	ගෘහ භාණ්ඩ, කාර්යාලයේ උපකරණ සහ ප්‍රස්තකාල පොත්	198	250	300
			ව්‍යාපෘතියේ මුළු වියදම්	7,177	7,088	9,959

එස් ඩබ් පී 261 - පළාත් අභ්‍යන්තර විගණන දෙපාර්තමේන්තුව

වැඩ සටහන - 03 පළාත් පරිපාලනය

ව්‍යාපෘතිය - 02 සාමාන්‍ය පරිපාලනය සහ අභ්‍යන්තර විගණන සේවා

ව්‍යාපෘති වියදම් මූල්‍යකරණය

මූල්‍යකරණය	2010	2011	2012
	සහාය වියදම රු. '000	ඇස්තමේන්තුව රු. '000	ඇස්තමේන්තුව රු. '000
විසර්ජන ප්‍රදේශය			
22 පළාත් සභා අරමුදල - සාමූහික ප්‍රදානය සහ පැවරුණු ආදායම්	6,979	6,838	9,659
23 පළාත් සභා අරමුදල - උපමාන පාදක ප්‍රදානය සහ අනුරූපීත ප්‍රදානය	198	250	300
මුළු මූල්‍යකරණය	7,177	7,088	9,959

ව්‍යාපෘති සේවා නියුක්ති විස්තරය

තනතුර	2010	2011	2012
	සහාය	ඇස්තමේන්තුව	ඇස්තමේන්තුව
ස්ථීර	18	12	17
ජ්‍යෙෂ්ඨ මට්ටම	1	2	1
තෘතීය මට්ටම	1	-	1
ද්විතීය මට්ටම	13	6	11
ප්‍රාථමික මට්ටම	3	4	4
තාවකාලික/අනියම්	-	-	-
ජ්‍යෙෂ්ඨ මට්ටම	-	-	-
තෘතීය මට්ටම	-	-	-
ද්විතීය මට්ටම	-	-	-
ප්‍රාථමික මට්ටම	-	-	-
එකතුව	18	12	17

එන් ඩබ් ඒ 262 - පළාත් ප්‍රතිපත්ති සම්පාදන හා සැලසුම් ක්‍රියාත්මක කිරීමේ දෙපාර්තමේන්තුව

මෙහෙවර

වයඹ පළාත තුළ නිර්සාර සංවර්ධනයක් සඳහා සැලසුම් සම්පාදනය, ක්‍රියාත්මක කිරීම, සම්බන්ධීකරණය හා මෙහෙයුම් කරණය

ප්‍රධාන කාර්යයන්

පළාතේ සංවර්ධන අවශ්‍යතාවයන්ට අනුව පළාත් ආයෝජන සැලැස්ම ඇතුළුව කෙටිකාලීන හා දිගුකාලීන සංවර්ධන සැලසුම් සම්පාදනය, ක්‍රියාත්මක කිරීම හා සම්බන්ධීකරණය

පළාතේ සංවර්ධන වැඩ සටහන් අඩංගු වූ මෙහෙයුම්කරණය හා ඇගයීම

පළාත තුළ දත්ත හා තොරතුරු පදනම් සහ පළාත් ප්‍රගති මෙහෙයුම් පද්ධතිය විධිමත්ව හා අඩංගු වීමට හා කාර්යක්ෂමව පවත්වාගෙන යාම කාර්යාලීය සාමාන්‍ය පරිපාලනය, සේවා දායකයාට එලදායී වන ආකාරයෙන් විධිමත්ව හා කාර්යක්ෂමව පවත්වාගෙන යාම

අත්තිකාරම් ගිණුම්

	2010 සහය වියදම් රු. '000	2011 ඇස්තමේන්තුව රු. '000	2012 ඇස්තමේන්තුව රු. '000
පළාත් රාජ්‍ය කිලිමාර්ස්ට් අත්තිකාරම්			
උපරිම වියදම් සීමාව	1,741	3,500	3,500
අවම ලැබීම් සීමාව	1,561	600	600
උපරිම හර සේෂ සීමාව	6,250	12,000	12,000

වැඩ සටහන් සහ ව්‍යාපෘති අනුව වියදම් සාරාංශය

වැඩ සටහන් / ව්‍යාපෘති නාමය	2010 සහය වියදම් රු. '000	2011 ඇස්තමේන්තුව රු. '000	2012 ඇස්තමේන්තුව රු. '000	2013 පුරෝකථනය රු. '000	2014 පුරෝකථනය රු. '000
ප්‍රධාන වියදම්	13,670	15,346	16,230	17,042	17,894
03 පළාත් පරිපාලනය	13,670	15,346	16,230	17,042	17,894
02 සාමාන්‍ය පරිපාලනය	13,670	15,346	16,230	17,042	17,894
52 ප්‍රාදේශීය සංවර්ධනය	-	-	-	-	-
03 පළාත් නිශ්චිත සංවර්ධන යෝජනා ක්‍රියාත්මක කිරීම - ග්‍රාමීය යටිතල පහසුකම්/වෙළඳපොළ සංවර්ධනය	-	-	-	-	-
04 පළාත් නිශ්චිත සංවර්ධන යෝජනා ක්‍රියාත්මක කිරීම - විශේෂ ව්‍යාපෘති ක්‍රියාත්මක කිරීම	-	-	-	-	-
මුළු වියදම්	182,447	265,300	185,500	194,775	204,514
03 පළාත් පරිපාලනය	659	300	500	525	551
02 සාමාන්‍ය පරිපාලනය	659	300	500	525	551
52 ප්‍රාදේශීය සංවර්ධනය	181,788	265,000	185,000	194,250	203,963
03 පළාත් නිශ්චිත සංවර්ධන යෝජනා ක්‍රියාත්මක කිරීම - ග්‍රාමීය යටිතල පහසුකම්/වෙළඳපොළ සංවර්ධනය	99,866	90,000	50,000	52,500	55,125
04 පළාත් නිශ්චිත සංවර්ධන යෝජනා ක්‍රියාත්මක කිරීම - විශේෂ ව්‍යාපෘති ක්‍රියාත්මක කිරීම	81,922	175,000	135,000	141,750	148,838
මුළු වියදම්	196,117	280,646	201,730	211,817	222,407
03 පළාත් පරිපාලනය	14,329	15,646	16,730	17,567	18,445
02 සාමාන්‍ය පරිපාලනය	14,329	15,646	16,730	17,567	18,445
52 ප්‍රාදේශීය සංවර්ධනය	181,788	265,000	185,000	194,250	203,963
03 පළාත් නිශ්චිත සංවර්ධන යෝජනා ක්‍රියාත්මක කිරීම - ග්‍රාමීය යටිතල පහසුකම්/වෙළඳපොළ සංවර්ධනය	99,866	90,000	50,000	52,500	55,125
04 පළාත් නිශ්චිත සංවර්ධන යෝජනා ක්‍රියාත්මක කිරීම - විශේෂ ව්‍යාපෘති ක්‍රියාත්මක කිරීම	81,922	175,000	135,000	141,750	148,838

එන් ඩබ් පී 262 - පළාත් ප්‍රතිපත්ති සම්පාදන හා සැලසුම් ක්‍රියාත්මක කිරීමේ දෙපාර්තමේන්තුව

කාණ්ඩය අනුව වියදම් සාරාංශය

කාණ්ඩය	2010	2011	2012
	සත්‍ය වියදම් රු. '000	ඇස්තමේන්තුව රු. '000	ඇස්තමේන්තුව රු. '000
පුනරාවර්තන වියදම්	13,670	15,346	16,230
පුද්ගල පවිතරි	10,386	10,856	11,314
තමන් වියදම්	874	1,000	1,200
සැපයීම්	743	990	1,066
නඩත්තු වියදම්	722	1,050	1,100
ගිවිසුම්ගත සේවා	924	1,350	1,450
වෙනත් පුනරාවර්තන වියදම්	21	100	100
මූල්‍යමය වියදම්	182,447	265,300	185,500
මූල්‍යමය වත්කම් අත්පත් කරගැනීම	182,447	265,300	185,500
මුළු වියදම්	196,117	280,646	201,730

මූල්‍යකරණය	2010	2011	2012
	සත්‍ය වියදම් රු. '000	ඇස්තමේන්තුව රු. '000	ඇස්තමේන්තුව රු. '000
විසර්ජන ප්‍රදානය			
22 පළාත් සභා අරමුදල - සාමූහික ප්‍රදානය සහ පැවරුණු ආදායම්	13,670	15,346	16,230
23 පළාත් සභා අරමුදල - උපමාන පාදක ප්‍රදානය සහ අනුරූපිත ප්‍රදානය	659	300	500
24 පළාත් සභා අරමුදල - පළාත් නියමිත සංවර්ධන ප්‍රදානය	181,788	265,000	185,000
මුළු මූල්‍යකරණය	196,117	280,646	201,730

ගිරිම සේවා නියුක්ති විස්තරය

තනතුර	2010	2011	2012
	සත්‍ය	ඇස්තමේන්තුව	ඇස්තමේන්තුව
ස්ථිර	33	33	32
භෞෂඨ මට්ටම	6	6	5
තාක්ෂණ මට්ටම	-	-	-
ද්විතීය මට්ටම	21	21	21
ප්‍රාථමික මට්ටම	6	6	6
සංවිකාශ්‍රිත/අතීත	-	-	-
භෞෂඨ මට්ටම	-	-	-
තාක්ෂණ මට්ටම	-	-	-
ද්විතීය මට්ටම	-	-	-
ප්‍රාථමික මට්ටම	-	-	-
එකතුව	33	33	32

එන් ඩබ් පී 262 - පළාත් ප්‍රතිපත්ති සම්පාදන හා සැලසුම් ක්‍රියාත්මක කිරීමේ දෙපාර්තමේන්තුව

වැඩ සටහන - 03 පළාත් පරිපාලනය

ව්‍යාපෘතිය - 02 සාමාන්‍ය පරිපාලනය

ව්‍යාපෘති විස්තරය

ව්‍යාපෘති අරමුණු

දෙපාර්තමේන්තුවේ මෙහෙවර ඉටු කර ගැනීමට අදාළ කාර්යයන් මෙහෙයවීම

කාර්ය ලැයිස්තුව

1. වාර්ෂික ඇස්තමේන්තු පිළියෙල කිරීම
2. කාලීනව පිළියෙල කළයුතු මූල්‍ය වාර්තා සකස් කිරීම
3. වාර්ෂික විකර්ෂන ගිණුම්, අන්තිකාරම් ගිණුම් සකස් කිරීම
4. පළාත් ආයෝජන වැඩ සටහන සකස් කිරීම, සම්බන්ධීකරණය හා මෙහෙයවීම
5. දත්ත හා තොරතුරු පද්ධතිය සාවත්කාලීනව පවත්වාගෙන යාම සහ පළාත් ආර්ථික ගිණුම් සැකසීම
6. ව්‍යාපෘති වාර්තා සකස් කිරීම, ඉදිරිපත් කිරීම හා සම්බන්ධීකරණය
7. විශේෂිත සංවර්ධන ව්‍යාපෘති සම්බන්ධීකරණය හා මෙහෙයවීම

	සහ 2010	ඇස්තමේන්තුව 2011	ඇස්තමේන්තුව 2012	පුරෝකථනය 2013	පුරෝකථනය 2014
1 කාර්ය මණ්ඩල සෙවීම	33	32	32	35	35
2 නිමැවුම් දර්ශක					
සකස් කරන ලද පළාත් ආයෝජන සැලැස්ම, අමාත්‍යාංශවල උපමාන පාදක ප්‍රදාන හා පළාත් නිත්‍යමය සංවර්ධන ප්‍රදාන වාර්ෂික සැලැස්ම	61	63	63	63	63
පළාත් මන්ත්‍රීවරුන්ගේ යෝජනා ඇතුළත් සැලැස්ම	52	52	52	52	52
සංවර්ධන යෝජනාවලට අදාළ මාසික, ත්‍රිමාසික හා වාර්ෂික ප්‍රගති වාර්තා	38	38	38	38	38
ඉදිරිපත් කරන ලද වර්ෂය තුළ යාවත්කාලීන කරන ලද දත්ත ප්‍රකාශනයක්	1	1	1	1	1
යාවත් කාලීන කරන ලද සම්පත් පැහැදිලි කිරීම	46	46	46	46	46
පළාත් භාණ්ඩාගාරයට ඉදිරිපත් කරන ලද මූල්‍ය වාර්තා	48	48	48	48	48
පිළිතුරු සවන ලද විගණන විමසුම් ගණන	5	5	5	5	5
පවත්වාගෙන යන පෞද්ගලික ශ්‍රීපීඨොක්‍රම සංඛ්‍යාව	33	32	32	35	35

ව්‍යාපෘති පිරිවැය

පිරිවැය	2010	2011	2012	2013	2014
	සහ වියදම රු. '000	ඇස්තමේන්තුව රු. '000	ඇස්තමේන්තුව රු. '000	පුරෝකථනය රු. '000	පුරෝකථනය රු. '000
වෙනත් පුනරාවර්තන වැය	13,670	15,346	16,230	17,042	17,894
පුද්ගල පඩිනඩි	10,386	10,856	11,314	11,880	12,474
වෙනත් පුනරාවර්තන	3,284	4,490	4,916	5,162	5,420
මූලධන වැය	659	300	500	525	551
ව්‍යාපෘති පිරිවැය	14,329	15,646	16,730	17,567	18,445

එන් ඩබ් පී 262 - පළාත් ප්‍රතිපත්ති සම්පාදන හා සැලසුම් ක්‍රියාත්මක කිරීමේ දෙපාර්තමේන්තුව

වැඩ සටහන - 03 පළාත් පරිපාලනය

ව්‍යාපෘතිය - 02 සාමාන්‍ය පරිපාලනය

වැය විෂය හා මූල්‍යකරණය අනුව ව්‍යාපෘති විෂද්ම

වැය විෂය	අයිතමය	මූල්‍යකරණය	කාණ්ඩය / වැය විෂය / අයිතම විස්තරය	2010 සක‍්‍ය විෂද්ම රු. '000	2011 ඇස්තමේන්තුව රු. '000	2012 ඇස්තමේන්තුව රු. '000
			පුනරාවර්තන විෂද්ම	13,670	15,346	16,230
			සුද්ධල පඩිනඩි	10,386	10,856	11,314
1001		22	වැටුප් හා වෙනක	7,817	8,039	8,020
1002	i	22	අතිකාල	287	400	412
1002	ii	22	නිවාඩු දින වැටුප්	159	200	150
1003	i	22	ඒවන විෂද්ම දීමනා	2,073	2,079	2,246
1003	ii	22	වෙනත් දීමනා	50	138	486
			ගමන් විෂද්ම	874	1,000	1,200
1101		22	දේශීය	874	1,000	1,200
			සැපයීම්	743	990	1,066
1201		22	ලිපි ද්‍රව්‍ය සහ කාර්යාලයේ අවශ්‍යතා	441	400	450
1202		22	ඉන්ධන සහ ලිහිනි කෙල්	291	575	600
1203		22	නිල ඇඳුම්	11	15	16
			නඩත්තු විෂද්ම	722	1,050	1,100
1301		22	වාහන	522	600	650
1302		22	යන්ත්‍ර සහ යන්ත්‍රෝපකරණ	200	400	400
1303		22	ගොඩනැගිලි	-	50	50
			ගිවිසුම්ගත සේවා	924	1,350	1,450
1402	i	22	විදුලි සංදේශ සේවා - කාර්යාලයේ	225	250	300
1404	i	22	විදුලිය	420	600	650
1405	ii	22	බදු කුලී හා කුලී ආස්තු - වාහන	49	-	-
1407		22	වෙනත් ගිවිසුම්ගත සේවා	230	500	500
			වෙනත් පුනරාවර්තන විෂද්ම	21	100	100
1903		22	නිවාඩු දීමරිය බලපත්‍ර	21	100	100
			මූලධන විෂද්ම	659	300	500
2102		23	මූලධන වත්කම් අත්පත් කර ගැනීම ගෘහ භාණ්ඩ, කාර්යාලයේ උපකරණ සහ පුස්තකාල පොත්	659	300	500
			ව්‍යාපෘතියේ මුළු විෂද්ම	14,329	15,646	16,730

262-03-02

ව්‍යාපෘති විෂද්ම මූල්‍යකරණය

මූල්‍යකරණය	2010 සක‍්‍ය විෂද්ම රු. '000	2011 ඇස්තමේන්තුව රු. '000	2012 ඇස්තමේන්තුව රු. '000
විසර්ජන ප්‍රභවනිය			
22 පළාත් සභා අරමුදල - සාමූහික ප්‍රදානය සහ පැවරුණු ආදායම්	13,670	15,346	16,230
23 පළාත් සභා අරමුදල - උපමාන පාදක ප්‍රදානය සහ අනුරූපිත ප්‍රදානය	659	300	500
මුළු මූල්‍යකරණය	14,329	15,646	16,730

එන් ඩබ් පී 262 - පළාත් ප්‍රතිපත්ති සම්පාදන හා සැලසුම් ක්‍රියාත්මක කිරීමේ දෙපාර්තමේන්තුව

වැඩ සටහන - 03 පළාත් පරිපාලනය
ව්‍යාපෘතිය - 02 සාමාන්‍ය පරිපාලනය

ව්‍යාපෘති සේවා නියුක්ති විස්තරය

තනතුර	2010 සහය	2011 ඇස්තමේන්තුව	2012 ඇස්තමේන්තුව
ස්ථිර	33	33	32
ජ්‍යෙෂ්ඨ මට්ටම	6	6	5
තෘතීය මට්ටම	-	-	-
ද්විතීය මට්ටම	21	21	21
ප්‍රාථමික මට්ටම	6	6	6
තාවකාලික/අන්යම්	-	-	-
ජ්‍යෙෂ්ඨ මට්ටම	-	-	-
තෘතීය මට්ටම	-	-	-
ද්විතීය මට්ටම	-	-	-
ප්‍රාථමික මට්ටම	-	-	-
එකතුව	33	33	32

වැඩ සටහන - 52 ප්‍රාදේශීය සංවර්ධනය

ව්‍යාපෘතිය - 03 පළාත් නිශ්චිත සංවර්ධන යෝජනා ක්‍රියාත්මක කිරීම - ග්‍රාමීය යටිතල පහසුකම්/වෙළඳපල සංවර්ධනය

ව්‍යාපෘති විස්තරය

ව්‍යාපෘති අරමුණු

යටිතල පහසුකම් සංවර්ධනය මගින් වයඹ පළාතේ ග්‍රාමීය ජනතාවගේ සමාජ, ආර්ථික තත්වය ඉහළ නැංවීම

කාර්ය ලැයිස්තුව

1. ග්‍රාමීය යටිතල පහසුකම් සංවර්ධනය සඳහා සකස් කරන ලද ව්‍යාපෘති වාර්තා අදාළ ආයතන මගින් ගෙනවො ගැනීම
2. නියමිත පරික්ෂාවකින් පසු ක්‍රියාත්මක කිරීම සඳහා සුදුසු ව්‍යාපෘති යෝජනා තෝරා ගැනීම
3. සුදුසු ව්‍යාපෘති ප්‍රධාන ලේකම් විසින් අනුමත කිරීම
4. ව්‍යාපෘති ක්‍රියාත්මක කිරීම සඳහා අදාළ ආයතන වලට යොමු කිරීම හා ප්‍රතිපාදන ලබාදීම
5. ව්‍යාපෘති සම්බන්ධීකරණය, අධීක්ෂණය, මෙහෙයවීම හා ඇගයීම

	සහය 2010	ඇස්තමේන්තුව 2011	ඇස්තමේන්තුව 2012	පුරෝකථනය 2013	පුරෝකථනය 2014
1 කාර්ය මණ්ඩල යෙදවුම්	-	-	-	-	-
2 කිමැවුම් දර්ශක					
ඉදිරිපත් වූ ව්‍යාපෘති ගණන	13	20	20	20	20
ක්‍රියාත්මක කළ ව්‍යාපෘති ගණන	8	15	15	15	15
3. ප්‍රතිඵල දර්ශක					
යටිතල පහසුකම් වර්ධනයේ ප්‍රතිශතය	4.0%	4.0%	4.5%	5.0%	5.5%
ආදායම් වැඩිවීමේ ප්‍රතිශතය	3.0%	3.5%	3.5%	4.0%	4.5%
4. කාර්යක්ෂමතා දර්ශක					
කෘෂිකර්ම නිෂ්පාදන වැඩිවීමේ ප්‍රතිශතය	3.5%	3.5%	4.0%	4.0%	4.0%
සේවා පහසුකම් වැඩිවීමේ ප්‍රතිශතය	4.5%	5.0%	5.5%	5.5%	5.5%

වත් බඩ පී 262 - පළාත් ප්‍රතිපත්ති සම්පාදන හා සැලසුම් ක්‍රියාත්මක කිරීමේ දෙපාර්තමේන්තුව

වැඩ සටහන - 52 ප්‍රාදේශීය සංවර්ධනය

ව්‍යාපෘතිය - 03 පළාත් නියමිත සංවර්ධන යෝජනා ක්‍රියාත්මක කිරීම - ග්‍රාමීය යටිතල පහසුකම්/
වෙළඳපල සංවර්ධනය

ව්‍යාපෘති පිරිවැය

පිරිවැය	2010	2011	2012	2013	2014
	සත්‍ය වියදම රු. '000	ඇස්තමේන්තුව රු. '000	ඇස්තමේන්තුව රු. '000	පුරෝකථනය රු. '000	පුරෝකථනය රු. '000
වෙනත් පුනරාවර්තන වැය පුද්ගල පඩිතැබී වෙනත් පුනරාවර්තන	- - -	- - -	- - -	- - -	- - -
මූලධන වැය	99,866	90,000	50,000	52,500	55,125
ව්‍යාපෘති පිරිවැය	99,866	90,000	50,000	52,500	55,125

වැය විෂය හා මූල්‍යකරණය අනුව ව්‍යාපෘති වියදම

වැය විෂය	අයිතමය	මූල්‍යකරණය	කාණ්ඩය / වැය විෂය / අයිතම විස්තරය	2010	2011	2012
				සත්‍ය වියදම රු. '000	ඇස්තමේන්තුව රු. '000	ඇස්තමේන්තුව රු. '000
2106		24	පුනරාවර්තන වියදම්			
			මූලධන වියදම්	99,866	90,000	50,000
			මූලධන වත්කම් අත්පත් කර ගැනීම වෙනත්	99,866 99,866	90,000 90,000	50,000 50,000
			ව්‍යාපෘතියේ මුළු වියදම	99,866	90,000	50,000

ව්‍යාපෘති වියදම් මූල්‍යකරණය

මූල්‍යකරණය	2010	2011	2012
	සත්‍ය වියදම රු. '000	ඇස්තමේන්තුව රු. '000	ඇස්තමේන්තුව රු. '000
විපර්යත ප්‍රඥප්තිය 24 පළාත් සභා අරමුදල - පළාත් නියමිත සංවර්ධන ප්‍රදානය	99,866	90,000	50,000
මුළු මූල්‍යකරණය	99,866	90,000	50,000

එක් ඛඩි පී 262 - පළාත් ප්‍රතිපත්ති සම්පාදන හා සැලසුම් ක්‍රියාත්මක කිරීමේ දෙපාර්තමේන්තුව

වැඩ සටහන - 52 ප්‍රාදේශීය සංවර්ධනය
ව්‍යාපෘතිය 04 - විශේෂ ව්‍යාපෘති ක්‍රියාත්මක කිරීම

ව්‍යාපෘති විස්තරය

ව්‍යාපෘති අරමුණු

විශේෂ පළාතේ කර්මාන්ත හා කෘෂි අංශයේ නිෂ්පාදන ප්‍රවර්ධනය මඟින් නව රැකියා අවස්ථා ජනනය කිරීම හා ජනතාවගේ ජීවන තත්වය නතර කිරීම

කාර්ය ලැයිස්තුව

1. පළාත් අමාත්‍යාංශ/දෙපාර්තමේන්තු හා ආයතනවල අදාළ නිලධාරීන් ව්‍යාපෘති වාර්තා සකස් කිරීම පිළිබඳව දැනුවත් කිරීම
2. සකස් කරනු ලැබූ ව්‍යාපෘති වාර්තා ගෙත්වා ගැනීම
3. නියමිත පරික්ෂාවකින් පසු ක්‍රියාත්මක කිරීම සඳහා සුදුසු ව්‍යාපෘති යෝජනා තෝරා ගැනීම
4. මුදල් කොමිෂන් සභාවේ අනුමැතිය ලබා ගැනීම
5. අනුමත ව්‍යාපෘති ක්‍රියාත්මක කිරීම සඳහා පළාත් අමාත්‍යාංශ, දෙපාර්තමේන්තු හා ආයතනවලට යොමු කිරීම සහ ප්‍රතිපාදන ලබාදීම
6. ව්‍යාපෘති සම්බන්ධීකරණය, අධීක්ෂණය, මෙහෙයවීම හා ඇගයීම

	සහය 2010	ඇස්තමේන්තුව 2011	ඇස්තමේන්තුව 2012	පුරෝකථනය 2013	පුරෝකථනය 2014
1 කාර්ය මණ්ඩල යෙදවුම්	-	-	-	-	-
2 නිමැවුම් දර්ශක					
ඉදිරිපත් වූ ව්‍යාපෘති ගණන	14	15	15	15	15
ක්‍රියාත්මක කරණ ලද ව්‍යාපෘති ගණන	5	10	10	10	10
3. ප්‍රතිඵල දර්ශක					
කෘෂිකර්මිත හා කාර්මික අංශයේ නිෂ්පාදන වැඩිවීමේ ප්‍රතිශතය	6.0%	6.0%	6.5%	6.5%	6.5%
ආදායම් වැඩිවීමේ ප්‍රතිශතය	4.5%	5.0%	5.5%	6.0%	6.5%
4. කාර්යක්ෂමතා දර්ශක					
කෘෂිකර්ම නිෂ්පාදන වැඩිවීමේ ප්‍රතිශතය	3.0%	3.0%	3.5%	4.0%	4.5%
කර්මාන්ත අංශයේ නිෂ්පාදනය වැඩිවීමේ ප්‍රතිශතය	3.0%	3.0%	3.5%	3.5%	4.0%

262-52-04

ව්‍යාපෘති පිරිවැය

පිරිවැය	2010 සහය වියදම රු. '000	2011 ඇස්තමේන්තුව රු. '000	2012 ඇස්තමේන්තුව රු. '000	2013 පුරෝකථනය රු. '000	2014 පුරෝකථනය රු. '000
වෙනත් පුනරාවර්තන වැය	-	-	-	-	-
පුද්ගල පඩිනඩි	-	-	-	-	-
වෙනත් පුනරාවර්තන	-	-	-	-	-
මූලධන වැය	81,922	175,000	135,000	141,750	148,838
ව්‍යාපෘති පිරිවැය	81,922	175,000	135,000	141,750	148,838

262-52-04

වැය විෂය හා මූල්‍යකරණය අනුව ව්‍යාපෘති වියදම

වැය විෂය	අඩුකමය	මූල්‍යකරණය	කාණ්ඩය / වැය විෂය / අයිතම විස්තරය	2010 සහය වියදම රු. '000	2011 ඇස්තමේන්තුව රු. '000	2012 ඇස්තමේන්තුව රු. '000
			පුනරාවර්තන වියදම	-	-	-
			මූලධන වියදම	81,922	175,000	135,000
2106		24	මූලධන වත්කම් අත්පත් කර ගැනීම වෙනත්	81,922 81,922	175,000 175,000	135,000 135,000
			ව්‍යාපෘතියේ මුළු වියදම	81,922	175,000	135,000

එස් ඩබ් පී 262 - පළාත් ප්‍රතිපත්ති සම්පාදන හා සැලසුම් ක්‍රියාත්මක කිරීමේ දෙපාර්තමේන්තුව

වැඩ සටහන - 52 ප්‍රාදේශීය සංවර්ධනය
 ව්‍යාපෘතිය 04 - විශේෂ ව්‍යාපෘති ක්‍රියාත්මක කිරීම

ව්‍යාපෘති වියදම් මූල්‍යකරණය

මූල්‍යකරණය	2010 සහය වියදම් රු. ' 000	2011 ඇස්තමේන්තුව රු. ' 000	2012 ඇස්තමේන්තුව රු. ' 000
විසර්ජන ප්‍රඥප්තිය 24 පළාත් සභා අරමුදල - පළාත් නිශ්චිත සංවර්ධන ප්‍රදානය	81,922	175,000	135,000
මුළු මූල්‍යකරණය	81,922	175,000	135,000

එක් ඩබ් පී 263 - පළාත් ආදායම් දෙපාර්තමේන්තුව

මෙහෙවර

වයඹ ජනතාවට වඩාත් උසස් ජීවන තත්ත්වයක් උදා කරදීමේ කර්තව්‍යයට උරදීම යඳහා බදු ගෙවන ජනතාවට සහ ආර්ථිකයට උචිත බදු ප්‍රතිපත්තියක් ක්‍රියාවට නැංවීම වෙනුවෙන් ඇප කැප වී ක්‍රියා කිරීම

ප්‍රධාන කාර්යයන්

මුද්දර ගාස්තු රැස්කිරීම හා අතිරේක මුද්දර ගාස්තු අය කිරීමේ කාර්ය භාරය
 ඒක බදු ගෙවන්නන්ගේ අනුකූලතාවය වැඩි කර ගැනීම
 මුද්දර ගාස්තු පළාත්පාලන ආයතන වෙත මාරු කිරීම
 දෙපාර්තමේන්තුවේ අභ්‍යන්තර මානව හා ගෞතික සම්පත් ප්‍රශස්ථ තත්ත්වයෙන් භාවිතයට ගැනීමට ක්‍රියා කිරීම

අත්තිකාරම් ගිණුම්

	2010 සත්‍ය වියදම් රු. '000	2011 ඇස්තමේන්තුව රු. '000	2012 ඇස්තමේන්තුව රු. '000
පළාත් රාජ්‍ය ක්‍රීඩාර්ථව අත්තිකාරම්			
උපරිම වියදම් සීමාව	2,286	5,000	5,000
අවම ලැබීම් සීමාව	3,075	1,000	1,000
උපරිම හර ජෛෂ සීමාව	8,646	18,000	18,000

වැඩ සටහන් සහ ව්‍යාපෘති අනුව වියදම් සාරාංශය

වැඩ සටහන් / ව්‍යාපෘති නාමය	2010 සත්‍ය වියදම් රු. '000	2011 ඇස්තමේන්තුව රු. '000	2012 ඇස්තමේන්තුව රු. '000	2013 ප්‍රචෝකිතය රු. '000	2014 ප්‍රචෝකිතය රු. '000
පුනරාවර්තන වියදම්	21,461	32,177	23,249	24,411	25,632
03 පළාත් පරිපාලනය	21,461	32,177	23,249	24,411	25,632
01 සාමාන්‍ය පරිපාලනය	21,461	32,177	23,249	24,411	25,632
මූල්‍ය වියදම්	300	450	300	315	331
03 පළාත් පරිපාලනය	300	450	300	315	331
01 සාමාන්‍ය පරිපාලනය	300	450	300	315	331
මුළු වියදම්	21,761	32,627	23,549	24,726	25,963
03 පළාත් පරිපාලනය	21,761	32,627	23,549	24,726	25,963
01 සාමාන්‍ය පරිපාලනය	21,761	32,627	23,549	24,726	25,963

කාණ්ඩය අනුව වියදම් සාරාංශය

කාණ්ඩය	2010 සත්‍ය වියදම් රු. '000	2011 ඇස්තමේන්තුව රු. '000	2012 ඇස්තමේන්තුව රු. '000
පුනරාවර්තන වියදම්	21,461	32,177	23,249
පුද්ගල පවිතරී	17,904	27,951	18,643
ගමන් වියදම්	145	350	350
සැපයීම්	994	1,236	1,236
තබාගත වියදම්	407	300	300
සිවිල්සම්පත සේවා	2,004	2,290	2,670
වෙනත් පුනරාවර්තන වියදම්	7	50	50
මූල්‍ය වියදම්	300	450	300
මූල්‍ය වත්තම් අත්පත් කරගැනීම	300	450	300
මුළු වියදම්	21,761	32,627	23,549

ඇස්තමේන්තු 2012
එක් බිලීම් 263 - පළාත් ආදායම් දෙපාර්තමේන්තුව

මූල්‍යකරණය	2010 සහය වියදම් රු. '000	2011 ඇස්තමේන්තුව රු. '000	2012 ඇස්තමේන්තුව රු. '000
විසර්ජන ප්‍රදේශය			
22 පළාත් සභා අරමුදල - සාමූහික ප්‍රදානය සහ පැවරුණු ආදායම්	21,461	32,177	23,249
23 පළාත් සභා අරමුදල - උපමාන පාදක ප්‍රදානය සහ අනුරූපිත ප්‍රදානය	300	450	300
මුළු මූල්‍යකරණය	21,761	32,627	23,549

සිරිස සේවා නියුක්ති විස්තරය

තනතුර	2010 සහය	2011 ඇස්තමේන්තුව	2012 ඇස්තමේන්තුව
සේවර	36	67	35
ජ්‍යෙෂ්ඨ මට්ටම	12	19	12
තෘතීය මට්ටම	5	26	5
ද්විතීය මට්ටම	9	12	9
ප්‍රාථමික මට්ටම	10	10	9
තාවකාලික/අනියම්	-	-	-
ජ්‍යෙෂ්ඨ මට්ටම	-	-	-
තෘතීය මට්ටම	-	-	-
ද්විතීය මට්ටම	-	-	-
ප්‍රාථමික මට්ටම	-	-	-
එකතුව	36	67	35

වැඩ සටහන - 03 පළාත් පරිපාලනය

ව්‍යාපෘතිය - 02 සාමාන්‍ය පරිපාලනය

ව්‍යාපෘති විස්තරය

ව්‍යාපෘති අරමුණු

මුද්දර ආදායම් එක් රැස්කිරීමේ කාර්යය කාර්යක්ෂමව හා එලදායීව පවත්වා ගනිමින්
වසම් පළාත් සභාවේ ප්‍රවර්ධන ආදායම් වර්ධනය කිරීම, බදු ගෙවන්නන්ගේ අනුකූලතාවය තවදුරටත් වර්ධනය කිරීම හා
දායකතීය හා මූල්‍ය පරිපාලනය

කාර්ය ලැයිස්තුව

1. නිව බදු එකතු කිරීම කඩිනම් කිරීම
2. මුද්දර ගාස්තු රැස් කිරීම, අතිරේක මුද්දර ගාස්තු පැනවීම හා අය කර ගැනීමේ කාර්යය
3. වාර්ෂික වැය ඇස්තමේන්තු සැකසීම හා ආදායම් ඇස්තමේන්තු සඳහා කොරකුරු හා වාර්ෂික සැපයීම
4. කාලීන මූල්‍ය වාර්තා, වාර්ෂික විසර්ජන ගිණුම් හා අත්තිකාරම් ගිණුම් සැපයීම වාර්ෂික සහස්තර අවසන් කිරීම

	සහය 2010	ඇස්තමේන්තුව 2011	ඇස්තමේන්තුව 2012	පුරෝකථනය 2013	පුරෝකථනය 2014
1 කාර්ය මණ්ඩල යෙදවුම්	36	67	35	35	35
2 නිමැවුම් දර්ශක					
පිරිවැටුම් බදු ආදායම් රැස් කිරීම (රු. දහ ලක්ෂ)	1,136	1,064	-	-	-
මුද්දර බදු ආදායම් රැස් කිරීම (රු. දහ ලක්ෂ)	671	973	795	1,000	1,000
නිව බදු අය කිරීම (රු. දහ ලක්ෂ)	65	30	10	-	-
ඉදිරිපත් කරණ ලද මූල්‍ය වාර්තා ගණන	51	51	51	51	51
සිලිකුරු සැපයූ විගණන විමසුම් සංඛ්‍යාව	4	4	4	4	4
පවත්වාගෙන යන ලද පෞද්ගලික ලිපි ගොනු සංඛ්‍යාව	36	64	64	64	64

එන් ඩබ් ජී 263 - පළාත් ආදායම් දෙපාර්තමේන්තුව

ව්‍යාපෘති පිරිවැය

පිරිවැය	2010 සහය වියදම් රු. '000	2011 ඇස්තමේන්තුව රු. '000	2012 ඇස්තමේන්තුව රු. '000	2013 පුරෝකථනය රු. '000	2014 පුරෝකථනය රු. '000
වෙනත් පුනරාවර්තන වැය	21,461	32,177	23,249	24,411	25,632
පුද්ගල පඩිනඩි	17,904	27,951	18,643	19,575	20,554
වෙනත් පුනරාවර්තන	3,557	4,226	4,606	4,836	5,078
මූලධන වැය	300	450	300	315	331
ව්‍යාපෘති පිරිවැය	21,761	32,627	23,549	24,726	25,963

වැය විෂය හා මූල්‍යකරණය අනුව ව්‍යාපෘති වියදම

වැය විෂය	අයිතමය	මූල්‍යකරණය	කාණ්ඩය / වැය විෂය / අයිතම විස්තරය	2010 සහය වියදම රු. '000	2011 ඇස්තමේන්තුව රු. '000	2012 ඇස්තමේන්තුව රු. '000
			පුනරාවර්තන වියදම්	21,461	32,177	23,249
			පුද්ගල පඩිනඩි	17,904	27,951	18,643
1001		22	වැටුප් හා වේතන	9,104	17,184	9,121
1002	i	22	අතිකාල	238	350	350
1003	i	22	ජවන වියදම් දීමනා	2,371	4,221	2,457
1003	ii	22	වෙනත් දීමනා	6,191	6,196	6,454
1005		22	රාජ්‍ය සේවා අර්ථසාධක අරමුදලේ රජයේ දායකය	-	-	261
			ගමන් වියදම්	145	350	350
1101		22	දේශීය	145	350	350
			සැපයීම්	994	1,236	1,236
1201		22	ප්‍රීම් ද්‍රව්‍ය සහ කාර්යාලයේ අවශ්‍යතා	677	700	700
1202		22	ඉන්ධන සහ ලිහිසි තෙල්	295	500	500
1203		22	නිල ඇඳුම්	22	36	36
			කඩක්කු වියදම්	407	300	300
1301		22	වාහන	351	200	200
1302		22	යන්ත්‍ර සහ යන්ත්‍රෝපකරණ	56	100	100
			භීෂ්මුම්භ සේවා	2,004	2,290	2,670
1402	i	22	විදුලි සංදේශ සේවා - කාර්යාලයේ	289	400	400
1402	ii	22	විදුලි සංදේශ සේවා - නිවාස	-	60	60
1403		22	තැපැල් ගාස්තු	108	150	150
1404	i	22	විදුලිය	135	200	200
1404	ii	22	ජලය	46	30	50
1405	i	22	බදු කුලී හා කුලී ගාස්තු - ගොඩනැගිලි	1,160	1,000	1,000
1405	ii	22	බදු කුලී හා කුලී ගාස්තු - වාහන	18	-	360
1407		22	වෙනත් භීෂ්මුම්භ සේවා	248	450	450
			වෙනත් පුනරාවර්තන වියදම්	7	50	50
1903		22	නිවාඩු දීමේදී බලපත්‍ර	7	50	50
			මූලධන වියදම්	300	450	300
2102		23	මූලධන වත්කම් අත්පත් කර ගැනීම්	300	450	300
			ගෘහ භාණ්ඩ, කාර්යාලයේ උපකරණ සහ පුස්තකාල පොත්	300	450	300
			ව්‍යාපෘතියේ මුළු වියදම්	21,761	32,627	23,549

එක් ඛනි පී 263 - පළාත් ආදායම් දෙපාර්තමේන්තුව

වැඩ සටහන - 03 පළාත් පරිපාලනය

ව්‍යාපෘතිය - 02 සාමාන්‍ය පරිපාලනය

2014
ප්‍රරෝකිත
රු. '000
25,632
20,554
5,078
331
25,963


ව්‍යාපෘති විෂයේ මූල්‍යකරණය

මූල්‍යකරණය	2010 සත්‍ය විෂය රු. '000	2011 ඇස්තමේන්තුව රු. '000	2012 ඇස්තමේන්තුව රු. '000
විසර්ජන ප්‍රඥප්තිය			
22 පළාත් සභා අරමුදල - සාමූහික ප්‍රදානය සහ පැවරුණු ආදායම්	21,461	32,177	23,249
23 පළාත් සභා අරමුදල - උපමාන පාදක ප්‍රදානය සහ අනුරූපීක ප්‍රදානය	300	450	300
මුළු මූල්‍යකරණය	21,761	32,627	23,549

2012
ඇස්තමේන්තුව
රු. '000
23,249
18,643
9,121
350
2,457
6,454
261
350
350
1,236
700
500
36
300
200
100
2,670
400
60
150
200
50
1,000
360
450
50
50
300
300
300
23,549

ව්‍යාපෘති සේවා කිසිදුකි විස්තරය

කනකුර	2010 සත්‍ය	2011 ඇස්තමේන්තුව	2012 ඇස්තමේන්තුව
ස්ඵර	36	67	35
ජ්‍යෙෂ්ඨ මට්ටම	12	19	12
තෘතීය මට්ටම	5	26	5
ද්විතීය මට්ටම	9	12	9
ප්‍රාථමික මට්ටම	10	10	9
තාවකාලික/අතීයම්	-	-	-
ජ්‍යෙෂ්ඨ මට්ටම	-	-	-
තෘතීය මට්ටම	-	-	-
ද්විතීය මට්ටම	-	-	-
ප්‍රාථමික මට්ටම	-	-	-
එකතුව	36	67	35



ශ්‍රී ලංකා
ප්‍රජාතාන්ත්‍රික සමාජවාදී ජනරජයේ

වයඹ පළාතේ පළාත් සභාවේ

2012 ජනවාරි මස 01 දින සිට
2012 දෙසැම්බර් මස 31 දින දක්වා
වර්ෂය සඳහා වන

වාර්ෂික මුදල් ප්‍රකාශය

අත්තිකාරම් ගී. ණුමි කටයුතු

II වන උපලේඛණය
අත්තිකාරම් ගිණුම් කටයුතු - 2012

අමාත්‍යාංශය/දෙපාර්තමේන්තුව	විෂය අංකය	I කීරය කටයුත්තක් කම	II කීරය වියදමෙහි උපරිම සීමාව රු. '000	III කීරය ලැබීමේ අවම සීමාව රු. '000	IV කීරය හර ගෙණයේ උපරිම සීමාව රු. '000
ආණ්ඩුකාරවරයා	20101	පළාත් රාජ්‍ය නිලධාරීන්ට අත්තිකාරම්	2,500	600	9,000
පළාත් සභාව	20201	පළාත් රාජ්‍ය නිලධාරීන්ට අත්තිකාරම්	2,000	1,500	7,500
පළාත් සභාව	20202	පළාත් සභා මන්ත්‍රීවරුන්ට රැකියා පහසුකම්	1,000	4,900	18,500
පළාත් රාජ්‍ය සේවා කොමිෂන් සභාව	20301	පළාත් රාජ්‍ය නිලධාරීන්ට අත්තිකාරම්	2,500	600	9,000
ප්‍රධාන අමාත්‍ය සහ මුදල්, ක්‍රමසම්පාදන, නීතිය හා සාමය, පළාත් පාලන හා පළාත් පරිපාලන, මිනිස්බල, අධ්‍යාපන හා සංස්කෘතික කටයුතු, ඉඩම්, ප්‍රවාහන, පරිසර, සංචාරක, ආයෝජන සම්බන්ධීකරණ, සමුපකාර සංවර්ධන සහ ආහාර සැපයීම් හා බෙදාහැරීම් කටයුතු පිළිබඳ පළාත් අමාත්‍යවරයා	21001	පළාත් රාජ්‍ය නිලධාරීන්ට අත්තිකාරම්	10,500	5,000	36,000
පළාත් පාලන දෙපාර්තමේන්තුව	21101	පළාත් රාජ්‍ය නිලධාරීන්ට අත්තිකාරම්	8,000	2,000	23,000
අධ්‍යාපන දෙපාර්තමේන්තුව	21201	පළාත් රාජ්‍ය නිලධාරීන්ට අත්තිකාරම්	350,000	250,000	500,000
ඉඩම් කොමසාරිස් දෙපාර්තමේන්තුව	21301	පළාත් රාජ්‍ය නිලධාරීන්ට අත්තිකාරම්	10,000	3,500	40,000
සමුපකාර සංවර්ධන දෙපාර්තමේන්තුව	21401	පළාත් රාජ්‍ය නිලධාරීන්ට අත්තිකාරම්	10,000	2,500	36,000
වයඹ ඉංජිනේරු දෙපාර්තමේන්තුව	21501	පළාත් රාජ්‍ය නිලධාරීන්ට අත්තිකාරම්	10,000	4,500	34,000
සමාජ සුභසාධන, පරිවාස හා ශ්‍රමාරක්ෂණ, වනිතා කටයුතු, ග්‍රාමීය කර්මාන්ත සංවර්ධන සහ ග්‍රාම සංවර්ධන කටයුතු පිළිබඳ පළාත් අමාත්‍යවරයා	22001	පළාත් රාජ්‍ය නිලධාරීන්ට අත්තිකාරම්	7,000	3,500	25,000
සමාජ සේවා දෙපාර්තමේන්තුව	22101	පළාත් රාජ්‍ය නිලධාරීන්ට අත්තිකාරම්	6,000	2,000	20,000
පරිවාස හා ශ්‍රමාරක්ෂණ දෙපාර්තමේන්තුව	22201	පළාත් රාජ්‍ය නිලධාරීන්ට අත්තිකාරම්	5,000	1,600	19,000
පේෂකර්ම දෙපාර්තමේන්තුව	22301	පළාත් රාජ්‍ය නිලධාරීන්ට අත්තිකාරම්	8,400	3,000	25,000
පේෂකර්ම දෙපාර්තමේන්තුව	22302	අමුද්‍රව්‍ය සැපයීම ඇතුළුව පේෂකර්මාන්ත වැඩපලවල් පිහිටුවීම හා පරිපාලනය	60,000	20,000	200,000
කුඩා කර්මාන්ත දෙපාර්තමේන්තුව	22401	පළාත් රාජ්‍ය නිලධාරීන්ට අත්තිකාරම්	9,000	1,650	13,500
කුඩා කර්මාන්ත දෙපාර්තමේන්තුව	22402	අමුද්‍රව්‍ය සැපයීම ඇතුළුව කර්මාන්ත වැඩපලවල් පිහිටුවීම හා පරිපාලනය	6,000	2,000	25,000
කුඩා කර්මාන්ත දෙපාර්තමේන්තුව	22403	කාර්මික පාසැල් පවත්වාගෙන යාම	7,000	4,000	16,000
සෞඛ්‍ය, දේශීය වෛද්‍ය, ක්‍රීඩා හා යෞවන කටයුතු පිළිබඳ පළාත් අමාත්‍යවරයා	23001	පළාත් රාජ්‍ය නිලධාරීන්ට අත්තිකාරම්	8,000	3,000	25,000
සෞඛ්‍ය සේවා දෙපාර්තමේන්තුව	23101	පළාත් රාජ්‍ය නිලධාරීන්ට අත්තිකාරම්	110,000	90,000	225,000
ආයුර්වේද දෙපාර්තමේන්තුව	23201	පළාත් රාජ්‍ය නිලධාරීන්ට අත්තිකාරම්	10,000	2,500	34,000
මාර්ග සංවර්ධන, විදුලිබල, නිවාස හා ඉදිකිරීම් සහ ධීවර කටයුතු පිළිබඳ පළාත් අමාත්‍යවරයා	24001	පළාත් රාජ්‍ය නිලධාරීන්ට අත්තිකාරම්	5,000	2,400	15,000
පළාත් මාර්ග සංවර්ධන දෙපාර්තමේන්තුව	24101	පළාත් රාජ්‍ය නිලධාරීන්ට අත්තිකාරම්	5,400	1,500	22,000
කෘෂිකර්ම, සත්ව නිෂ්පාදන හා සංවර්ධන, සුළු වාරිමාර්ග සහ ගොවිජන සංවර්ධන කටයුතු පිළිබඳ පළාත් අමාත්‍යවරයා	25001	පළාත් රාජ්‍ය නිලධාරීන්ට අත්තිකාරම්	6,500	1,200	24,000
- එම -	25002	ව්‍යවසායකත්ව සංවර්ධන සේවා ඒකාබද්ධ අභිජනන ගොවිපල - මාවතගම	7,500	2,000	10,000
- එම -	25003	වාරියපොල පවක රෝපණ විද්‍යාභාරය	3,000	100	4,000
කෘෂිකර්ම දෙපාර්තමේන්තුව	25101	පළාත් රාජ්‍ය නිලධාරීන්ට අත්තිකාරම්	13,800	7,200	45,600
කෘෂිකර්ම දෙපාර්තමේන්තුව	25102	ගොවිපල කටයුතු මෙහෙයවීම හා බිත්තර වී සැපයීම	13,200	11,000	24,200
සත්ව නිෂ්පාදන හා සෞඛ්‍ය දෙපාර්තමේන්තුව	25201	පළාත් රාජ්‍ය නිලධාරීන්ට අත්තිකාරම්	15,000	2,500	43,000

11 වන උපලේඛනය
අත්තිකාරම් ගිණුම් කටයුතු - 2012

අමාත්‍යාංශය/දෙපාර්තමේන්තුව	විෂය අංකය	I කීරය කටයුතුන් නම	II කීරය වියදමෙහි උපරිම සීමාව රු. '000	III කීරය ලැබීමේ අවම සීමාව රු. '000	IV කීරය සර යෙහෙය උපරිම සීමාව රු. '000
ප්‍රධාන ලේකම්	26001	පළාත් රාජ්‍ය නිලධාරීන්ට අත්තිකාරම්	12,000	3,000	45,000
ප්‍රධාන ලේකම්	26002	වාරියපොල පුහුණු ආයතනයේ කටයුතු පවත්වාගෙන යාම	14,000	7,500	10,000
පළාත් අභ්‍යන්තර විලාසන දෙපාර්තමේන්තුව	26101	පළාත් රාජ්‍ය නිලධාරීන්ට අත්තිකාරම්	2,500	600	6,000
පළාත් ප්‍රතිපත්ති සම්පාදන හා සැලසුම් ක්‍රියාත්මක කිරීමේ දෙපාර්තමේන්තුව	26201	පළාත් රාජ්‍ය නිලධාරීන්ට අත්තිකාරම්	3,500	600	12,000
පළාත් ආදායම් දෙපාර්තමේන්තුව	26301	පළාත් රාජ්‍ය නිලධාරීන්ට අත්තිකාරම්	5,000	1,000	18,000
වයඹ භූමිය ජලසම්පාදන හා සනීපාරක්ෂක ඒකකය	26401	පළාත් රාජ්‍ය නිලධාරීන්ට අත්තිකාරම්	2,500	600	9,000
ප්‍රාදේශීය ලේකම් කාර්යාලය - මහව	30101	පළාත් රාජ්‍ය නිලධාරීන්ට අත්තිකාරම්	175	10	1,100
ප්‍රාදේශීය ලේකම් කාර්යාලය - නිකවැට්ටිය	30201	පළාත් රාජ්‍ය නිලධාරීන්ට අත්තිකාරම්	175	10	1,100
ප්‍රාදේශීය ලේකම් කාර්යාලය - කොට්ටේගොර	30301	පළාත් රාජ්‍ය නිලධාරීන්ට අත්තිකාරම්	175	10	1,000
ප්‍රාදේශීය ලේකම් කාර්යාලය - ගිරිබාට	30401	පළාත් රාජ්‍ය නිලධාරීන්ට අත්තිකාරම්	175	10	1,000
ප්‍රාදේශීය ලේකම් කාර්යාලය - කාරම්මල	30501	පළාත් රාජ්‍ය නිලධාරීන්ට අත්තිකාරම්	175	10	1,000
ප්‍රාදේශීය ලේකම් කාර්යාලය - අලුවිට	30601	පළාත් රාජ්‍ය නිලධාරීන්ට අත්තිකාරම්	175	10	1,000
ප්‍රාදේශීය ලේකම් කාර්යාලය - ගල්ගමුව	30701	පළාත් රාජ්‍ය නිලධාරීන්ට අත්තිකාරම්	175	10	500
ප්‍රාදේශීය ලේකම් කාර්යාලය - කුරුණෑගල	30801	පළාත් රාජ්‍ය නිලධාරීන්ට අත්තිකාරම්	175	10	2,200
ප්‍රාදේශීය ලේකම් කාර්යාලය - මල්ලවිහිටිය	30901	පළාත් රාජ්‍ය නිලධාරීන්ට අත්තිකාරම්	175	10	1,000
ප්‍රාදේශීය ලේකම් කාර්යාලය - මාත්පොක	31001	පළාත් රාජ්‍ය නිලධාරීන්ට අත්තිකාරම්	175	10	1,000
ප්‍රාදේශීය ලේකම් කාර්යාලය - මාවතගම	31101	පළාත් රාජ්‍ය නිලධාරීන්ට අත්තිකාරම්	175	10	1,500
ප්‍රාදේශීය ලේකම් කාර්යාලය - කුලියාපිටිය(බටහිර)	31201	පළාත් රාජ්‍ය නිලධාරීන්ට අත්තිකාරම්	175	10	1,000
ප්‍රාදේශීය ලේකම් කාර්යාලය - කුලියාපිටිය (නැගෙනහිර)	31301	පළාත් රාජ්‍ය නිලධාරීන්ට අත්තිකාරම්	175	10	2,000
ප්‍රාදේශීය ලේකම් කාර්යාලය - වාරියපොල	31401	පළාත් රාජ්‍ය නිලධාරීන්ට අත්තිකාරම්	175	10	1,000
ප්‍රාදේශීය ලේකම් කාර්යාලය - පොල්විහිටම	31501	පළාත් රාජ්‍ය නිලධාරීන්ට අත්තිකාරම්	175	10	1,000
ප්‍රාදේශීය ලේකම් කාර්යාලය - පන්නල	31601	පළාත් රාජ්‍ය නිලධාරීන්ට අත්තිකාරම්	175	10	1,000
ප්‍රාදේශීය ලේකම් කාර්යාලය - බිංගිරිය	31701	පළාත් රාජ්‍ය නිලධාරීන්ට අත්තිකාරම්	175	10	1,500
ප්‍රාදේශීය ලේකම් කාර්යාලය - කොබ්බෑතනේ	31801	පළාත් රාජ්‍ය නිලධාරීන්ට අත්තිකාරම්	175	10	1,200
ප්‍රාදේශීය ලේකම් කාර්යාලය - පොල්ගහවෙල	31901	පළාත් රාජ්‍ය නිලධාරීන්ට අත්තිකාරම්	175	10	1,000
ප්‍රාදේශීය ලේකම් කාර්යාලය - වීරඹූගොදර	32001	පළාත් රාජ්‍ය නිලධාරීන්ට අත්තිකාරම්	175	10	1,000
ප්‍රාදේශීය ලේකම් කාර්යාලය - ඉබ්බාගමුව	32101	පළාත් රාජ්‍ය නිලධාරීන්ට අත්තිකාරම්	175	10	1,750
ප්‍රාදේශීය ලේකම් කාර්යාලය - ගනවත්ත	32201	පළාත් රාජ්‍ය නිලධාරීන්ට අත්තිකාරම්	175	10	1,000
ප්‍රාදේශීය ලේකම් කාර්යාලය - පලුවස්කුවර (බටහිර)	32301	පළාත් රාජ්‍ය නිලධාරීන්ට අත්තිකාරම්	175	10	1,000
ප්‍රාදේශීය ලේකම් කාර්යාලය - පඩුවස්කුවර (නැගෙනහිර)	32401	පළාත් රාජ්‍ය නිලධාරීන්ට අත්තිකාරම්	175	10	1,500
ප්‍රාදේශීය ලේකම් කාර්යාලය - රිදීගම	32501	පළාත් රාජ්‍ය නිලධාරීන්ට අත්තිකාරම්	175	10	1,200
ප්‍රාදේශීය ලේකම් කාර්යාලය - රත්නායකපුර	32601	පළාත් රාජ්‍ය නිලධාරීන්ට අත්තිකාරම්	175	10	1,000
ප්‍රාදේශීය ලේකම් කාර්යාලය - අඹන්පොල	32701	පළාත් රාජ්‍ය නිලධාරීන්ට අත්තිකාරම්	175	10	1,200
ප්‍රාදේශීය ලේකම් කාර්යාලය - ඇහැටුවැට	32801	පළාත් රාජ්‍ය නිලධාරීන්ට අත්තිකාරම්	175	10	1,000
ප්‍රාදේශීය ලේකම් කාර්යාලය - ලඹබද්දාව	32901	පළාත් රාජ්‍ය නිලධාරීන්ට අත්තිකාරම්	175	10	1,000
ප්‍රාදේශීය ලේකම් කාර්යාලය - වෙන්නස්වුව	33001	පළාත් රාජ්‍ය නිලධාරීන්ට අත්තිකාරම්	175	10	1,200
ප්‍රාදේශීය ලේකම් කාර්යාලය - දක්ෂිණවුව	33101	පළාත් රාජ්‍ය නිලධාරීන්ට අත්තිකාරම්	175	10	1,200
ප්‍රාදේශීය ලේකම් කාර්යාලය - නාන්තන්ඩිය	33201	පළාත් රාජ්‍ය නිලධාරීන්ට අත්තිකාරම්	175	10	2,000
ප්‍රාදේශීය ලේකම් කාර්යාලය - මහවැට	33301	පළාත් රාජ්‍ය නිලධාරීන්ට අත්තිකාරම්	175	10	1,000
ප්‍රාදේශීය ලේකම් කාර්යාලය - හලාවත	33401	පළාත් රාජ්‍ය නිලධාරීන්ට අත්තිකාරම්	175	10	1,000
ප්‍රාදේශීය ලේකම් කාර්යාලය - මුන්දලම	33501	පළාත් රාජ්‍ය නිලධාරීන්ට අත්තිකාරම්	175	10	1,000
ප්‍රාදේශීය ලේකම් කාර්යාලය - මාදම්පෙ	33601	පළාත් රාජ්‍ය නිලධාරීන්ට අත්තිකාරම්	175	10	1,000

11 වන උපලේඛණය
අත්තිකාරම් ගිණුම් කටයුතු - 2012

අමාත්‍යාංශය/දෙපාර්තමේන්තුව	විෂය අංකය	I කීරය කටයුත්තේ නම	II කීරය වියදමෙහි උපරිම සීමාව රු. '000	III කීරය ලැබීමේ අවම සීමාව රු. '000	IV කීරය සරයේමයේ උපරිම සීමාව රු. '000
ප්‍රාදේශීය ලේකම් කාර්යාලය - දාරවිකවිකවටුව	33701	පළාත් රාජ්‍ය කිලිධාරීන්ට අත්තිකාරම්	175	10	750
ප්‍රාදේශීය ලේකම් කාර්යාලය - පුත්තලම	33801	පළාත් රාජ්‍ය කිලිධාරීන්ට අත්තිකාරම්	175	10	1,000
ප්‍රාදේශීය ලේකම් කාර්යාලය - කල්පිටිය	33901	පළාත් රාජ්‍ය කිලිධාරීන්ට අත්තිකාරම්	175	10	800
ප්‍රාදේශීය ලේකම් කාර්යාලය - වනාතවිලව	34001	පළාත් රාජ්‍ය කිලිධාරීන්ට අත්තිකාරම්	175	10	1,000
ප්‍රාදේශීය ලේකම් කාර්යාලය - කරුවලගස්වැව	34101	පළාත් රාජ්‍ය කිලිධාරීන්ට අත්තිකාරම්	175	10	1,000
ප්‍රාදේශීය ලේකම් කාර්යාලය - නවගත්තේගම	34201	පළාත් රාජ්‍ය කිලිධාරීන්ට අත්තිකාරම්	175	10	1,500
ප්‍රාදේශීය ලේකම් කාර්යාලය - ආණමඩුව	34301	පළාත් රාජ්‍ය කිලිධාරීන්ට අත්තිකාරම්	175	10	2,000
ප්‍රාදේශීය ලේකම් කාර්යාලය - මහකුඹුකකඩුව	34401	පළාත් රාජ්‍ය කිලිධාරීන්ට අත්තිකාරම්	175	10	1,000
ප්‍රාදේශීය ලේකම් කාර්යාලය - පල්ලම	34501	පළාත් රාජ්‍ය කිලිධාරීන්ට අත්තිකාරම්	175	10	2,000
ප්‍රාදේශීය ලේකම් කාර්යාලය - බිඹුණාකොටුව	34601	පළාත් රාජ්‍ය කිලිධාරීන්ට අත්තිකාරම්	175	10	1,000
එකතුව			759,850	450,010	1,682,500