

ශ්‍රී ලංකා


ප්‍රජාතාන්ත්‍රික සමාජවාදී ජනරජයේ

වයඹ පළාතේ පළාත් සභාවේ

2016 ජනවාරි මස 01 දින සිට  
2016 දෙසැම්බර් මස 31 වන දින දක්වා වූ  
වර්ෂය සඳහා වන


වාර්ෂික මුදල් ප්‍රකාශය

(2015 අංක 05 දරන විසර්ජන ප්‍රඥප්තිය)



අය හා වැය ඇස්තමේන්තු

ආදායම් ඇස්තමේන්තු	පිටු xi - xiii
වියදම් ඇස්තමේන්තු	පිටු 1 - 339
අන්තිකාරම් ගිණුම් කටයුතු	පිටු 341 - 343




ශ්‍රී ලංකා  
ප්‍රජාතාන්ත්‍රික සමාජවාදී ජනරජයේ

වයඹ පළාතේ පළාත් සභාවේ

2016 ජනවාරි මස 01 දින සිට  
2016 දෙසැම්බර් මස 31 දින දක්වා වූ  
වර්ෂය සඳහා වන

වාර්ෂික මුදල් ප්‍රකාශය  
(2015 අංක 05 දරන විසර්ජන ප්‍රඥප්තිය)

පැහැදිලි කිරීම්, ආදායම් ඇස්තමේන්තු,  
සමස්ථ වියදම හා ලැබීම්/ගෙවීම් විග්‍රහයන්



ශ්‍රී ලංකා  
ප්‍රජාතාන්ත්‍රික සමාජවාදී ජනරජයේ

වයඹ පළාතේ පළාත් සභාවේ

2016 ජනවාරි මස 01 දින සිට  
2016 දෙසැම්බර් මස 31 දින දක්වා වූ  
වර්ෂය සඳහා වන

වාර්ෂික මුදල් ප්‍රකාශය  
(2015 අංක 05 දරන විසර්ජන ප්‍රඥප්තිය)

අය හා වැය ඇස්තමේන්තු

ආදායම් ඇස්තමේන්තු	පිටු	xi - xiii
වියදම් ඇස්තමේන්තු	පිටු	1 - 339
අත්තිකාරම් ගිණුම් කටයුතු	පිටු	341 - 343





ඇස්තමේන්තු 2016

පටුන

2016 වර්ෂයේ වාර්ෂික මුදල් ප්‍රකාශය	පිටු අංකය
------------------------------------	-----------

වාර්ෂික මුදල් ප්‍රකාශය සහ අයවැය ඇස්තමේන්තු පැහැදිලි කිරීම සඳහා වූ සටහනක්	i
වාර්ෂික මුදල් ප්‍රකාශ සම්පිණ්ඩනය	vii
1987 අංක 42 දරන පළාත් සභා පනතේ 25(2) වගන්තිය අනුව වන විශදම් වර්ගීකරණය	viii
ආදායම් වර්ගීකරණය, ව්‍යවස්ථාපිත බලය/අධිකාරී බලය සහ ආදායම් ගණන් දීමේ කිලෝමීටර්	x
ආදායම් ඇස්තමේන්තු	xi
ආදායම් එකතු කිරීමේ ප්‍රභවකාවයන් පිළිබඳ සටහනක්	xii
මුළු ලැබීම් විග්‍රහය - රජයේ ප්‍රදානය සහ ආදායම්	xv
සමස්ථ විශදම් සාරාංශය - පළාත් අමාත්‍යාංශ/දෙපාර්තමේන්තු අනුව	xvi
සමස්ථ විශදම් සාරාංශය - වැඩ සටහන්, කාර්යයන් හා වැය විෂය අනුව	xvii
ගෙවීම් විග්‍රහය - පුනරාවර්තන/මූලධන, පඩිනඩි/වෙනත් පුනරාවර්තන	xxi

වැය ඇස්තමේන්තු		පිටු අංකය
වැය ගීර්ෂ අංකය එන් ඩබ් පී	අමාත්‍යාංශය/දෙපාර්තමේන්තුව	

201	ආණ්ඩුකාරවරයා	1
202	පළාත් සභාව	9
203	පළාත් රාජ්‍ය සේවා කොමිෂන් සභාව	17
210	වයඹ ප්‍රධාන අමාත්‍ය හා මුදල් හා කුමපම්පාදක, ඉංජිනේරු සේවා, කිහිප හා සාමය, පළාත් පාලන හා පළාත් පරිපාලන, ආර්ථික ප්‍රවර්ධන, වීදුලි බල හා බලශක්ති, පරිසර කටයුතු, ජල සම්පාදන හා ජලාපවහන සහ සංචාරක කටයුතු පිළිබඳ පළාත් අමාත්‍යවරයා	23
211	පළාත් පාලන දෙපාර්තමේන්තුව	61
212	වයඹ ඉංජිනේරු දෙපාර්තමේන්තුව	69
220	වයඹ පළාත් අධ්‍යාපන, සංස්කෘතික හා කලා කටයුතු, ක්‍රීඩා හා සෞඛ්‍ය කටයුතු සහ තොරතුරු තාක්ෂණ කටයුතු පිළිබඳ පළාත් අමාත්‍යවරයා	79
221	අධ්‍යාපන දෙපාර්තමේන්තුව	105
230	වයඹ පළාත් සෞඛ්‍ය, දේහික සෞඛ්‍ය, සමාජ සුබසාධන, පරිසර හා ලිංගික සෞඛ්‍ය සේවා, කාන්තා කටයුතු හා සභා කටයුතු පිළිබඳ පළාත් අමාත්‍යවරයා	121
231	සෞඛ්‍ය සේවා දෙපාර්තමේන්තුව	147
232	ආයුර්වේද දෙපාර්තමේන්තුව	159
233	සමාජ සේවා දෙපාර්තමේන්තුව	169
234	පරිසර හා ලිංගික සෞඛ්‍ය දෙපාර්තමේන්තුව	177
240	වයඹ පළාත් මාර්ග, ප්‍රවාහන, සමුපකාර සංවර්ධන හා වෙළෙඳ, නිවාස හා ඉදිකිරීම්, කර්මාන්ත සහ ග්‍රාම සංවර්ධන කටයුතු පිළිබඳ පළාත් අමාත්‍යවරයා	185
241	පළාත් මාර්ග සංවර්ධන දෙපාර්තමේන්තුව	209
242	පළාත් නිවාස හා ඉදිකිරීම් දෙපාර්තමේන්තුව	217
243	සමුපකාර සංවර්ධන දෙපාර්තමේන්තුව	223
244	ජ්‍යෙෂ්ඨ දෙපාර්තමේන්තුව	231
245	කුඩා කර්මාන්ත දෙපාර්තමේන්තුව	239
250	වයඹ පළාත් කෘෂිකර්ම, ඉඩම්, වාරිමාර්ග, ගිවර, සත්ව නිෂ්පාදන හා සෞඛ්‍ය සහ ගොවිජන සංවර්ධන කටයුතු පිළිබඳ පළාත් අමාත්‍යවරයා	247
251	කෘෂිකර්ම දෙපාර්තමේන්තුව	273
252	සත්ව නිෂ්පාදන හා සෞඛ්‍ය දෙපාර්තමේන්තුව	283
253	වාරිමාර්ග දෙපාර්තමේන්තුව	293
254	ඉඩම් කොමසාරිස් දෙපාර්තමේන්තුව	301
260	ප්‍රධාන ලේකම්	309
261	පළාත් අභ්‍යන්තර විගණක දෙපාර්තමේන්තුව	321
262	පළාත් ප්‍රතිසාධන සම්පාදන හා සැලසුම් ක්‍රියාත්මක කිරීමේ දෙපාර්තමේන්තුව	327
263	පළාත් ආදායම් දෙපාර්තමේන්තුව	335



**ශ්‍රී ලංකා ප්‍රජාතාන්ත්‍රික සමාජවාදී ජනරජයේ**  
**වයඹ පළාතේ පළාත් සභාව**  
**වාර්ෂික මුදල් ප්‍රකාශය - 2016**

මෙම මුදල් ප්‍රකාශයෙහි, 2016 වර්ෂයට අදාළව පහත සඳහන් කරුණු ඇතුළත් වේ.

- (1) වාර්ෂික මුදල් ප්‍රකාශ සම්පිණ්ඩනය
- (2) 1987 අංක 42 දරණ පළාත් සභා පනතේ 25 (2) ඡේදය යටතේ වන ප්‍රකාශය
- (3) අපේක්ෂිත ආදායම් ඇස්තමේන්තු
- (4) වියදම් ඇස්තමේන්තු
- (5) අන්තිකාරම් ගිණුම් සීමාවන් දැක්වෙන ප්‍රකාශය

**(1) වාර්ෂික මුදල් ප්‍රකාශ සම්පිණ්ඩනය**

2016 වර්ෂය තුළ පළාත් සභා අරමුදලට බැර කිරීමට අපේක්ෂිත ලැබීම් සහ එම ලැබීම් විසර්ජනය කිරීමට අපේක්ෂිත ආකාරය පිළිබඳ සම්පිණ්ඩනයක් මෙම ප්‍රකාශයෙන් දැක්වේ.

**(2) 1987 අංක 42 දරණ පළාත් සභා පනතේ 25(2) ඡේදය යටතේ වන ප්‍රකාශය**

1987 අංක 42 දරණ පළාත් සභා පනතේ 25(3) ඡේදය යටතේ පළාත් සභා අරමුදලට වැය බරක් කර ඇති වියදම් 25(2) "අ" ඡේදය යටතේද, අනෙකුත් සියළු යෝජිත වියදම් 25(2) "ආ" යටතේද වර්ග කොට මෙම ප්‍රකාශයෙන් දක්වා ඇත.

**(3) අපේක්ෂිත ආදායම් ඇස්තමේන්තු**

ශ්‍රී ලංකා ප්‍රජාතාන්ත්‍රික සමාජවාදී ජනරජයේ 13 වන ආණ්ඩුක්‍රම ව්‍යවස්ථා සංශෝධනයේ නව වන උපලේඛණයේ 1 වන ලැයිස්තුවේ (පළාත් සභා ලැයිස්තුවේ) 36:1 සිට 36:20 දක්වා වන ආදායම් විෂයයන් යටතේ 2016 වර්ෂය තුළ එකතු කර ගැනීමට අපේක්ෂිත ආදායම් පිළිබඳ විස්තර ආදායම් ඇස්තමේන්තු යටතේ දක්වා ඇත. ඊට අමතරව රජය විසින් පළාත් සභා සඳහා මාරු කරනු ලබන ජාතිය ගොඩනැගීමේ බද්ද, මුද්දර ගාස්තු හා වාහන ලියාපදිංචි කිරීමේ ගාස්තුද අපේක්ෂිත ආදායම්වලට ඇතුළත් කොට ඇත. 2013 වර්ෂයේ සිට රජය විසින් වාර්ෂික ඇස්තමේන්තුවේ ආදායම් වර්ගීකරණය කරනු ලබන ආකාරයට සමරූපී වන ආකාරයට ආදායම් සංකේතාංක පළාත් සභා මුදල් ප්‍රකාශයේද ඇතුළත් කිරීමට කටයුතු කර ඇත.

**(4) වියදම් ඇස්තමේන්තු**

සියළු වියදම් ඇස්තමේන්තු මහා භාණ්ඩාගාරය විසින් හඳුන්වා දී ඇති හා මුදල් කොමිෂන් සභාව විසින් නිර්දේශිත නව වැය විෂය සංකේත අනුව පිළියෙල කොට ඇත. එහෙත් මෙම මුදල් ප්‍රකාශය සඳහා ප්‍රධාන කාර්යයන් 9 ක් යටතේ ප්‍රමිතිකරණය කරණ ලද වැඩ සටහන් 69 ක් ක්‍රියාත්මක වන අතර, එයින් ඉටු කරනු ලබන කාර්යයන් අනුව අදාළ වැඩ සටහන් යටතේ වියදම් ඇස්තමේන්තු සකස් කොට ඇත. එක් එක් වැය ශීර්ෂය යටතේ සලසා ඇති වියදම් පුනරාවර්තන හා මූලධන වශයෙන් වෙන් කර දක්වා ඇත. වැටුප් හා වේතන සහ අනෙකුත් පුනරාවර්තන වියදම් සඳහා ප්‍රතිපාදන සලසා ඇති ආකාරයද, වැය දැරීමේ ආයතනවල කාර්ය මණ්ඩල පිළිබඳ විස්තරද මෙහි දක්වා ඇත.

ප්‍රමිතිකරණය කරණ ලද වැඩ සටහන් විස්තර මෙසේය.

**සාමාන්‍ය රාජ්‍ය සේවය**

01. සාමාන්‍ය පරිපාලනය
02. දිස්ත්‍රික් පරිපාලනය
03. පළාත් පරිපාලනය
04. මූල්‍ය ප්‍රතිපත්ති සේවාවන්
05. ගිණුම්කරණය හා මූල්‍ය කළමනාකරණය
06. රාජ්‍ය මුදල් කළමනාකරණය හා ආර්ථික කටයුතු
07. රාජ්‍ය සම්පත් කළමනාකරණය
08. මූල්‍ය කළමනාකරණය
09. මානව සම්පත් කළමනාකරණය



10. බදු සහ තීරු බදු පරිපාලනය
11. රාජ්‍ය ණය
12. සංඛ්‍යානමය සේවාවන්
13. විදේශාධාර කළමනාකරණය
14. ණය සහන සේවාවන්
15. පුනරුත්ථාපනය හා ප්‍රතිසංස්කරණය
16. ප්‍රතිපත්ති සංවර්ධනය
17. මුද්‍රණ සේවාවන්
18. ලේඛණාරක්ෂණ කළමනාකරණය
19. භාර පරිපාලනය
20. විදේශ කටයුතු
21. පර්යේෂණ හා සංවර්ධනය(සාමාන්‍ය රාජ්‍ය සේවාවන්ට සම්බන්ධව)

රාජ්‍ය ආරක්ෂාව, මහජන සාමය හා ආරක්ෂාව

30. ජාතික ආරක්ෂාව
31. සිවිල් ආරක්ෂාව
32. බන්ධනාගාර පරිපාලනය
33. යුක්තිය පසිඳුම්

ආර්ථික කටයුතු

40. ඉඩම් පරිපාලනය හා සංවර්ධනය
41. සාගර සම්පත් සංරක්ෂණය හා සංවර්ධනය
42. වැවිලි කර්මාන්ත සංවර්ධනය
43. වාරිමාර්ග හා ජල කළමනාකරණය
44. කෘෂිකාර්මික සංවර්ධනය
45. පශු සම්පත් සංවර්ධනය
46. සංන්වේදනය
47. ප්‍රවාහන සේවා
48. වරාය සංවර්ධනය හා නාවුක කටයුතු
49. විදුලිබල හා බලශක්ති සේවා
50. මහාමාර්ග ඉදිකිරීම් හා නඩත්තුව
51. කර්මාන්ත සංවර්ධනය
52. ප්‍රාදේශීය සංවර්ධනය
53. සමුපකාර සංවර්ධනය
54. වෙළඳ හා වාණිජ සහාය සේවා
55. ආහාර සුරක්ෂිතතාව පවත්වා ගැනීම
56. පර්යේෂණ හා සංවර්ධන කටයුතු (ආර්ථික කටයුතු අංශය සම්බන්ධව)

පාරිසරික කටයුතු

57. පරිසර සංරක්ෂණය
58. වනජීවී සංරක්ෂණය
59. වන සංරක්ෂණය

නිවාස හා ප්‍රජා පහසුකම්

60. ප්‍රජා සංවර්ධනය
61. නිවාස හා ප්‍රජා පහසුකම්
62. ජල සැපයුම් හා ජල ප්‍රවාහන සේවා
63. වැවිලි යටිතල පහසුකම් හා වතු නිවාස

සෞඛ්‍ය

70. රෝහල් සේවාවන්
71. මහජන සෞඛ්‍ය සේවාවන්
72. පොදු සෞඛ්‍ය සේවාවන්
73. දේශීය වෛද්‍ය සේවාවන්
74. පර්යේෂණ හා සංවර්ධන කටයුතු (සෞඛ්‍ය අංශයට සම්බන්ධව)



අධ්‍යාපනය

- 80. ප්‍රාථමික අධ්‍යාපනය
- 81. ද්විතියික අධ්‍යාපනය
- 82. අධ්‍යාපනය සඳහා ආධාර
- 83. වෘත්තීය පුහුණුව හා කාර්මික අධ්‍යාපනය
- 84. උසස් අධ්‍යාපනය
- 85. ඇගයීම් හා තක්සේරුව
- 86. පර්යේෂණ හා සංවර්ධන කටයුතු (අධ්‍යාපන අංශයට සම්බන්ධව)
- 87. අධ්‍යාපනයට පිවිසීම හා සහභාගිවීම වැඩිකිරීම
- 88. අධ්‍යාපනික සැලසුම්, පාලන හා සේවා බෙදා හැරීම්

විනෝද කටයුතු, සංස්කෘතික කටයුතු හා ආගමික කටයුතු

- 90. විනෝද කටයුතු හා ක්‍රීඩා
- 91. සංස්කෘතික සංවර්ධනය
- 92. සත්වෝද්‍යාන සේවාවන්
- 93. ආගමික හා සංස්කෘතික කටයුතු
- 94. විකාශන හා ප්‍රකාශන සේවා

සමාජ ආරක්ෂණය

- 95. සමාජ ආරක්ෂණය
- 96. කාන්තා සංවර්ධනය
- 97. කම්කරු කටයුතු

එක් එක් වැඩ සටහන සඳහා අවශ්‍ය පරිදි ව්‍යාපෘති ඇති කොට ඇත. අංක 01 දරණ ව්‍යාපෘතිය වෙන් කරනු ලබන්නේ ආණ්ඩුකාරවරයා සහ පෞද්ගලික කාර්ය මණ්ඩල පරිපාලනය, සහා කටයුතු සහ පළාත් අමාත්‍යවරුන් හා ඔවුන්ගේ පෞද්ගලික කාර්ය මණ්ඩල පරිපාලනය වෙනුවෙන් වන අතර, අංක 02 දරණ ව්‍යාපෘතිය සාමාන්‍ය පරිපාලන කටයුතු සඳහා වෙන්කොට ඇත. මීට පරිහාසිරව වන ව්‍යාපෘති සඳහා අංක 03 සිට ඉදිරියට අවශ්‍ය පරිදි අංක යොදා ඇත.

මෙම අයවැය ආකෘතියෙහි පසුගිය වර්ෂයෙහි සත්‍ය වියදම හා පවත්නා වර්ෂයෙහි ඇස්තමේන්තුවද, ඉදිරි වර්ෂය සඳහා වන ඇස්තමේන්තුවද දක්වා ඇත. යම් ව්‍යාපෘතියකට අදාළ පුනරාවර්තන හා මූලධන යන වියදම් දෙකම එම ව්‍යාපෘතිය යටතේම දක්වා ඇත.

වැය විෂයයන් රජයේ ඇස්තමේන්තු ප්‍රකාර ප්‍රමිතිකරණය කොට ඇත. එසේ ප්‍රමිතිකරණය කරණ ලද වැය විෂයයන් පහත දැක්වෙන පරිදි වේ.

ප්‍රමිතිකරණ ලද වැය විෂයයන්

<u>කාණ්ඩය</u>	<u>වැය විෂයය</u>	<u>කාණ්ඩය/වැය විෂයය මාතෘකාව</u>
	<u>සංකේතය</u>	

පුනරාවර්තන වියදම්:

10		පුද්ගල පඩිතඩි
	1001	වැටුප් හා වේතන
	1002	අතිකාල හා නිවාඩු දින වැටුප්
	1003	වෙනත් දීමනා
11		ගමන් වියදම්
	1101	දේශීය
	1102	විදේශීය

12

සැපයීම්

- 1201 ශ්‍රීපීඨව්‍යාස හා කාර්යාලීය අවශ්‍යතා
- 1202 ඉන්ධන හා ලිහිසි තෙල්
- 1203 ආහාර පාන හා නිල ඇඳුම්
- 1204 වෛද්‍ය සැපයීම්
- 1205 වෙනත්
- 1206 යාන්ත්‍රික හා විදුලි උපකරණ

13

තඩක්කු වියදම්

- 1301 වාහන
- 1302 යන්ත්‍ර හා යන්ත්‍රෝපකරණ
- 1303 ගොඩනැගිලි
- 1304 වෙනත්
- 1305 ඉදිකිරීම්
- 1306 ගුණාත්මක යෙදවුම් - අධ්‍යාපන

14

ගිවිසුම් ගත සේවා

- 1401 ප්‍රවාහන
- 1402 තැපැල් හා විදුලි සංදේශ සේවා
- 1403 විදුලිය හා ජලය
- 1404 කුලී , වරිපනම් හා පළාත් පාලන ආයතන බදු
- 1405 වෙනත්
- 1407 ගුණාත්මක යෙදවුම් - අධ්‍යාපන

15

මාරු කිරීම් හා ප්‍රදාන

- 1501 සුභසාධක වැඩ සටහන්
- 1502 විශ්‍රාම ප්‍රතිලාභ
- 1503 රාජ්‍ය ආයතන වලට මාරු කිරීම්
- 1504 සංවර්ධන සහනාධාර
- 1505 සම්මාදම් හා දායක මුදල්
- 1506 රාජ්‍ය නිලධාරීන්ට දේපල ණය සඳහා පොලී
- 1508 වෙනත්
- 1509 ප්‍රදාන

17

වෙනත් පුනරාවර්තන වියදම්

- 1701 පාඩු සහ කපා හැරීම්
- 1702 අවිනිශ්චිත සේවා
- 1703 වෙනත්

මූල ධන වියදම්:

20

මූලධන වත්කම්වල පුනරුත්ථාපනය හා වැඩි දියුණු කිරීම

- 2001 ගොඩනැගිලි හා ඉදිකිරීම්
- 2002 යන්ත්‍ර සූත්‍ර හා උපකරණ
- 2003 වාහන
- 2004 වෙනත්

21

මූල ධන වත්කම් අත්පත් කර ගැනීම

- 2101 වාහන
- 2102 ගෘහ භාණ්ඩ හා කාර්යාලීය උපකරණ
- 2103 යන්ත්‍ර සූත්‍ර හා උපකරණ
- 2104 ගොඩනැගිලි හා ඉදිකිරීම්
- 2105 ඉඩම් හා ඉඩම් වැඩි දියුණු කිරීම්





	2201	රාජ්‍ය ආයතන වලට මාරු කිරීම්
	2202	සංවර්ධන ආධාර
24		ධාරිතා සංවර්ධනය
	2401	පුහුණු හා ධාරිතා සංවර්ධනය

(5). වියදම් ඇස්තමේන්තු ඉදිරිපත් කිරීමේ පිළිවෙල

එක් එක් වැය ශීර්ෂය සඳහා පහත සඳහන් විස්තර දක්වා ඇත.

- (අ). එක් එක් ආයතනයේ මෙහෙවර ප්‍රකාශය හා ප්‍රධාන කාර්යයන්
- (ආ). අත්තිකාරම් ගිණුම් සීමාවන්
- (ඇ). වැඩ සටහන් හා ව්‍යාපෘති අනුව වියදම් සාරාංශ
- (ඈ). කාණ්ඩය අනුව වියදම් සාරාංශ
- (ඉ). මූල්‍යකරණය වර්ගය
- (ඊ). ශීර්ෂ සේවා නියුක්ති විස්තරය
- (උ). ව්‍යාපෘති අරමුණු
- (ඌ). ව්‍යාපෘති කාර්ය ලැයිස්තුව
- (එ). කාර්ය මණ්ඩල යෙදවුම් හා කාර්යසාධන දර්ශක
- (ඵ). වැය විෂයයන් අනුව එක් එක් ව්‍යාපෘතියේ වියදම් විස්තර
- (ඹ). ව්‍යාපෘති සේවා නියුක්ති විස්තරය

(6). කාර්ය සාධන දර්ශක

"කාර්ය සාධන අයවැය ක්‍රමයක්" යටතේ එක් එක් ව්‍යාපෘතිය සම්බන්ධයෙන් 2014 - 2018 කාල පරිච්ඡේදය සඳහා වන ව්‍යාපෘති අරමුණු හා කාර්ය සාධන දර්ශක 2016 ඇස්තමේන්තුවලට ඇතුළත් කර ඇත. 2016 අයවැය මගින් සපුරා ගනු ලබන නියමිත ප්‍රතිඵල සහ 2017 - 2018 වර්ෂ සඳහා වන අයවැය පුරෝකථන මගින් එම වර්ෂ සඳහා අපේක්ෂිත ප්‍රතිඵල හඳුනා ගැනීම උදෙසා ව්‍යාපෘති අරමුණු හා කාර්ය සාධන දර්ශක සකස් කර ඇත.

(7). කාර්ය මණ්ඩල උපලේඛණ

සේවයේ නියුතු කාර්ය මණ්ඩල අංක: 06/2006 දරන රාජ්‍ය පරිපාලන චක්‍රලේඛයෙහි ii ඇමුණුම පදනම් කර ගනිමින් පහත දැක්වෙන කාණ්ඩ හතර යටතේ වර්ග කර දක්වා ඇත.

- (අ) ජ්‍යෙෂ්ඨ මට්ටම
- (ආ) තෘතීය මට්ටම
- (ඇ) ද්විතීය මට්ටම
- (ඈ) ප්‍රාථමික මට්ටම

(8). අත්තිකාරම් ගිණුම්

අත්තිකාරම් ගිණුම් පිළිබඳ ඇස්තමේන්තු වාර්ෂික මුදල් ප්‍රකාශයෙහි 11 වන කොටසෙහි උපලේඛණයක් වශයෙන් දක්වා ඇත.

අත්තිකාරම් ගිණුම්වල විෂය අංක යොදා ඇත්තේ අදාළ වැය ශීර්ෂ අංකය අගට 01 හෝ 02 වශයෙන් එකතු කිරීමෙනි. සියළුම පළාත් සභා නිලධාරීන්ට අත්තිකාරම් ගිණුම් විෂය අංක 01 ඉලක්කම් දෙකෙන් අවසන් වන අතර, අනෙකුත් අත්තිකාරම් ගිණුම් 02, 03 ආදී වශයෙන් අවසන් වේ. උපලේඛණයෙහි පහත දැක්වෙන සීමාවන් දක්වා ඇත.

- (අ) වියදමෙහි උපරිම සීමාව
- (ආ) ලැබීමේ අවම සීමාව
- (ඇ) හර යෙෂ්ඨ උපරිම සීමාව

(9) අයවැය සභාය සේවා

ප්‍රධාන ලේකම් වැය ශීර්ෂයෙහි 260-03-04 - අයවැය සභාය සේවා නමින් ව්‍යාපෘතියක් ඇතිකොට පහත දැක්වෙන වැය විෂයයන් යටතේ ප්‍රතිපාදන සලසා ඇත.

1102 - ගමන් වියදම් - විදේශීය	- විදේශ ගමන් වියදම් සඳහා
1506 - රාජ්‍ය නිලධාරීන්ට දේපල ණය පොලී	- බැංකු මගින් ගෙවනු ලබන දේපල හා වාහන ණය සඳහා වන රජයේ පොලී දායකත්වය සඳහා
1701 - පාඩු සහ කපා හැරීම්	- වාණිජ අත්තිකාරම් ගිණුම් වල කාරක පාඩු කපා හැරීම් සඳහා
1703 - වෙනත්	- රජයේ අමාත්‍යාංශ/ව්‍යාපෘති මගින් විවිධ වැඩ සටහන්/කාර්යයන් ක්‍රියාත්මක කිරීම සඳහා එවනු ලබන මුදල් පළාත් සභා අරමුදලට බැර කොට, වියදම් දැරීම සඳහා අවශ්‍ය පුනරාවර්තන ප්‍රතිපාදන සලසා දීම සඳහා
2101 - වාහන	- වාහන මිලදීගැනීම හා කල්බදු වාරිකගෙවීම් සඳහා
2102 - ගෘහ භාණ්ඩ හා කාර්යාලීය උපකරණ	- රජයේ අමාත්‍යාංශ/ව්‍යාපෘති මගින් විවිධ වැඩ සටහන්/කාර්යයන් ක්‍රියාත්මක කිරීම සඳහා එවනු ලබන මුදල් පළාත් සභා අරමුදලට බැර කොට, වියදම් දැරීම සඳහා අවශ්‍ය මූලධන ප්‍රතිපාදන සලසා දීම සඳහා
2103 - යන්ත්‍ර සූත්‍ර හා උපකරණ	- එම-
2104 - ගොඩනැගිලි හා ඉදිකිරීම්	- එම-

එක් එක් වැය ශීර්ෂය යටතේ කලින් නිශ්චිතව ඇස්තමේන්තු කළ නොහැකි වියදම් සඳහා මෙම ව්‍යාපෘතිය යටතේ ප්‍රතිපාදන සලසා ඇත. ගණන්දීමේ නිලධාරීන්ගේ අයදුම් සලකා බලා ප්‍රධාන ලේකම්වරයා හෝ ඔහු විසින් බලය දුන් වෙනත් නිලධාරියෙකු විසින් එම වැය විෂයයන් යටතේ, විධිමත් ලිපියක් මගින් ගණන් දීමේ නිලධාරීන්ට අදාළ වියදම් දැරීම සඳහා ප්‍රතිපාදන වෙන්කර දෙනු ලැබේ.

(10) මූල්‍යකරණ විස්තර

විසර්ජන ප්‍රඥප්තිය මගින් සියළුම වියදම් පළාත් සභා අරමුදලේ වැය බරට විසර්ජනය කළද, ගිණුම් කරණ ක්‍රියාවලිය සඳහා එක් එක් ලැබීම් මූල්‍යාශ්‍රය පදනම් කර ගනිමින් පහත දැක්වෙන පරිදි වන මූල්‍යකරණ අංකයන් සෑම වැය විෂයයක් ඉදිරියෙන්ම දක්වා ඇත.

සංකේත අංකය	මූල්‍යකරණ විස්තරය
	විසර්ජන ප්‍රඥප්තිය - පළාත් සභා අරමුදල
22	සාමූහික ප්‍රදානය සහ පැවරුණු ආදායම්
23	උපමාන පාදක ප්‍රදානය
24	පළාත් නිශ්චිත සංවර්ධන ප්‍රදානය
25	මූලික සමාජ සේවා වැඩි දියුණු කිරීමේ ව්‍යාපෘතිය යටතේ වන ප්‍රදානය (JICA)
26	ලෝක බැංකු ආධාර යටතේ වන ප්‍රදානය
27	ඕස්ට්‍රේලියානු ආධාර යටතේ වන ප්‍රදානය
28	ග්‍රාමීය ජල සම්පාදන හා සනීපාරක්ෂක ව්‍යාපෘතිය සඳහා වන ප්‍රදානය
29	ග්‍රාමීය දිළිඳුභාවය තුරන් කිරීම සඳහා වූ යටිතල පහසුකම් සංවර්ධන ව්‍යාපෘතිය සඳහා වන ප්‍රදානය
30	එක්සත් ජාතීන්ගේ ළමා අරමුදලින් ලැබෙන ප්‍රදානය
31	වෙනත් ලැබීම්



ශ්‍රී ලංකා ප්‍රජාතාන්ත්‍රික සමාජවාදී ජනරජයේ වයඹ පළාතේ පළාත් සභාවේ  
2016 වර්ෂයේ වාර්ෂික මුදල් ප්‍රකාශය  
( ඇස්තමේන්තු කළ ලැබීම් සහ වියදම් පිළිබඳ ප්‍රකාශය )

2015 වර්ෂය		2016 වර්ෂය	
රු. '000	රු. '000	රු. '000	රු. '000
<b>ඇස්තමේන්තු කළ ලැබීම්</b>			
<b>(අ) රජයේ ලැබෙන ප්‍රදානයන්</b>			
16,750,000		20,797,869	
425,000		375,000	
1,325,000		3,216,300	
55,000		55,000	
300,000		310,000	
30,000		65,000	
297,770		350,000	
-		1,100	
-		-	
82,000		67,000	
410,000		270,000	
<b>(ආ) ප්‍රදාන නොවන ලැබීම්</b>			
75,230		75,031	
350,000		350,000	
50,000		50,000	
	20,150,000		25,982,300
	<u>6,175,000</u>	<b>(ඇ) අපේක්ෂිත ආදායම්</b>	<u>7,516,000</u>
	<u><u>26,325,000</u></u>		<u><u>33,498,300</u></u>



**ශ්‍රී ලංකා ප්‍රජාතාන්ත්‍රික සමාජවාදී ජනරජයේ වයඹ පළාතේ පළාත් සභාවේ**  
**2016 වර්ෂයේ වාර්ෂික මුදල් ප්‍රකාශය**  
**( ඇස්තමේන්තු කළ ලැබීම් සහ වියදම් පිළිබඳ ප්‍රකාශය )**

2015 වර්ෂය		2016 වර්ෂය	
රු. '000	රු. '000	රු. '000	රු. '000
<b>ඇස්තමේන්තු කළ ගෙවීම්</b>			
	92,035		95,771
		(අ)	
		පළාත් සභා පනතේ 25(2) 'අ' වගන්තිය අනුව පළාත් සභා අරමුදලට වැය කරන වන වියදම්	
		(ආ)	
		පළාත් සභා අරමුදලින් දැරීමට යෝජිත වියදම්	
		I. පුනරාවර්තන වියදම්	
22,832,965		සාමාන්‍ය පුනරාවර්තන වියදම්	28,218,098
-		පළාත් නිශ්චිත සංවර්ධන ප්‍රදාන යටතේ	-
		ලෝක බැංකු ආධාර යටතේ ක්‍රියාත්මක වන	
55,000		සෞඛ්‍ය අංශයේ සංවර්ධන ව්‍යාපෘති යටතේ	55,000
		ලෝක බැංකු ආධාර යටතේ ක්‍රියාත්මක වන	
30,000		අධ්‍යාපන අංශයේ සංවර්ධන ව්‍යාපෘති යටතේ	65,000
82,000		මූලික සමාජ සේවා වැඩි දියුණු කිරීමේ ව්‍යාපෘතිය (JICA)	67,000
75,230		ප්‍රදාන නොවන වෙනත් ලැබීම් යටතේ වන වියදම්	75,031
50,000		වාණිජ අත්තිකාරම් රි-ඉන්වෙස්ට් කාරක පාඩු කපා හැරීම්	50,000
<u>23,125,195</u>			<u>28,530,129</u>
		II. මූලධන වියදම්	
		පළාත් අමාත්‍යාංශ/දෙපාර්තමේන්තු/කාර්යාල වල	
98,600		සාමාන්‍ය මූලධන වියදම්	59,255
49,000		වාහන මිලදී ගැනීම	60,745
140,400		පළාත් සභා මන්ත්‍රීවරුන්ගේ සංවර්ධන යෝජනා	130,000
137,000		පළාත් අමාත්‍යාංශ සංවර්ධන යෝජනා	125,000
1,325,000		පළාත් නිශ්චිත සංවර්ධන යෝජනා	3,216,300
		ලෝක බැංකු ආධාර යටතේ ක්‍රියාත්මක වන	
300,000		සෞඛ්‍ය අංශයේ සංවර්ධන ව්‍යාපෘති යටතේ	310,000
		ලෝක බැංකු ආධාර යටතේ ක්‍රියාත්මක වන	
297,770		අධ්‍යාපන අංශයේ සංවර්ධන ව්‍යාපෘති යටතේ	350,000
-		පාසල් 1000 වැඩ සටහන	1,100
-		වතු පාසැල් සංවර්ධන ව්‍යාපෘති යටතේ	-
410,000		මූලික සමාජ සේවා සේවා වැඩි දියුණු කිරීමේ ව්‍යාපෘතිය (JICA)	270,000
350,000		ප්‍රදාන නොවන වෙනත් ලැබීම් යටතේ	350,000
<u>3,107,770</u>			<u>4,872,400</u>
<u>26,325,000</u>		ඇස්තමේන්තු කළ ගෙවීම් එකතුව	<u>33,498,300</u>





ශ්‍රී ලංකා ප්‍රජාතාන්ත්‍රික සමාජවාදී ජනරජයේ වයඹ පළාතේ පළාත් සභාවේ  
 2016 වර්ෂයේ වාර්ෂික මුදල් ප්‍රකාශය  
 ( ඇස්තමේන්තු කළ ලැබීම් සහ වියදම් පිළිබඳ ප්‍රකාශය )

1987 අංක 42 දරන පළාත් සභා පනතේ 25(2) වගන්තිය අනුව වන වියදම් භාරාංශය

2015 වර්ෂය			2016 වර්ෂය	
රු. '000	රු. '000		රු. '000	රු. '000
		(අ) පළාත් සභා පනතේ 25(2) 'අ' වගන්තිය අනුව පළාත් සභා අරමුදලට වැය බරක් වන වියදම්		
780		ආණ්ඩුකාරවරයාගේ පාරිශ්‍රමිතය	780	
3,827		පළාත් අමාත්‍යවරුන්ගේ වැටුප්	3,827	
762		සභාපතිවරයාගේ වැටුප්	762	
508		නියෝජ්‍ය සභාපතිවරයාගේ වැටුප්	508	
326		භ්‍යාකාශකවරයාගේ වැටුප්	326	
762		විපක්ෂ නායකවරයාගේ වැටුප්	762	
326		ආණ්ඩු පක්ෂ සංවිධායකවරයාගේ වැටුප්	326	
13,680		පළාත් සභා මන්ත්‍රීවරුන්ගේ වැටුප්	13,680	
		පළාත් රාජ්‍ය සේවා කොමිෂන් සභාවේ සභාපතිවරයාගේ සහ සාමාජිකයින්ගේ දීමනා	660	
660		පළාත් සමු: සේවක කොමිෂන් සභාවේ සභාපතිවරයාගේ සහ සාමාජිකයින්ගේ දීමනා	195	
195		පළාත් සභා ලේකම්වරයාගේ වැටුප්	587	
551		පළාත් සභාවේ මූර්ධාරීන්ගේ හා මන්ත්‍රීවරුන්ගේ දීමනා සහ පළාත් සභා කාර්ය මණ්ඩලයේ වැටුප් හා දීමනා	73,187	
<u>69,658</u>			<u>73,187</u>	
	92,035			95,771
		(ආ) පළාත් සභා පනතේ 25(2) 'ආ' වගන්තිය අනුව		
	<u>26,232,965</u>	පළාත් සභා අරමුදලින් දැරීමට යෝජිත වියදම් එකතුව		<u>33,402,529</u>
	<u>26,325,000</u>	වාර්ෂික මුදල් ප්‍රකාශයේ මුළු වියදම් ඇස්තමේන්තුව		<u>33,498,300</u>



පළාත් සභා ආදායම් වර්ගීකරණය, ව්‍යවස්ථාපිත බලය/අධිකාර බලය සහ ආදායම් ගණන් දීමේ නිලධාරීන්

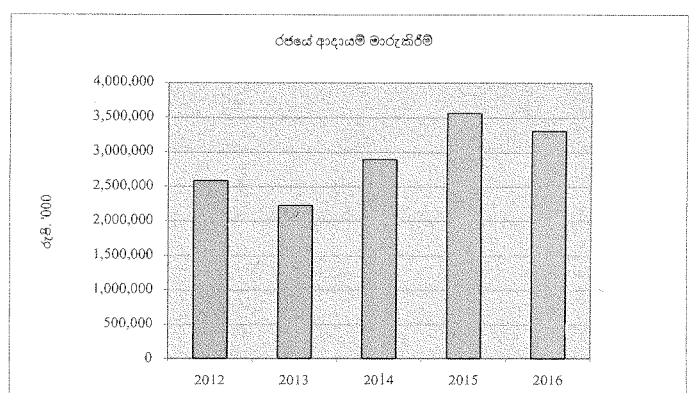
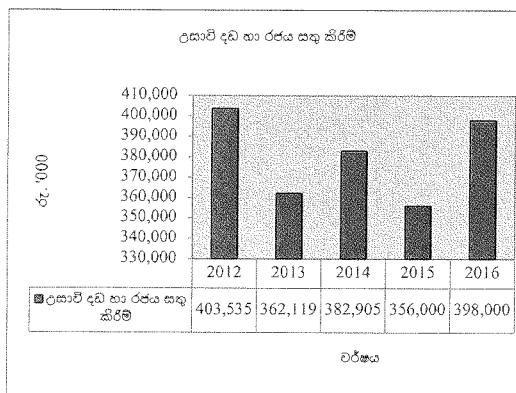
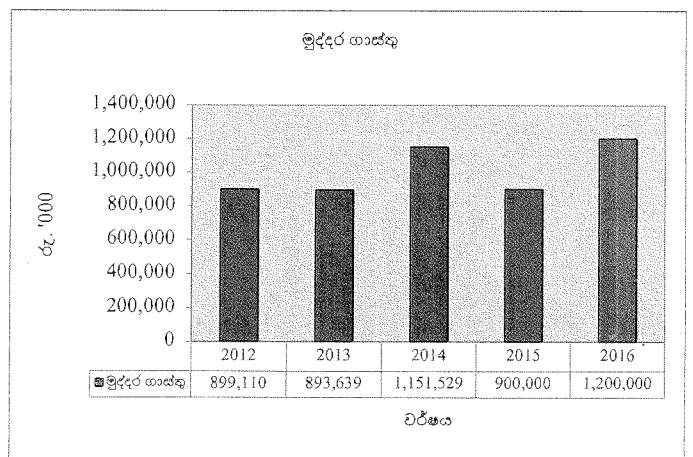
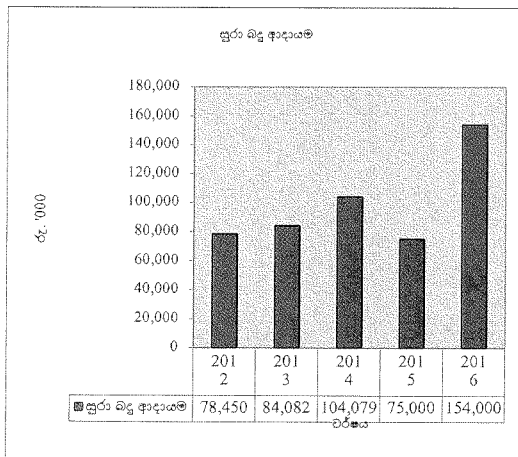
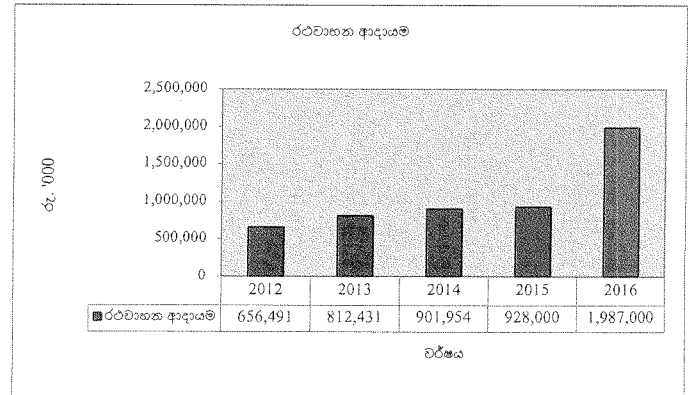
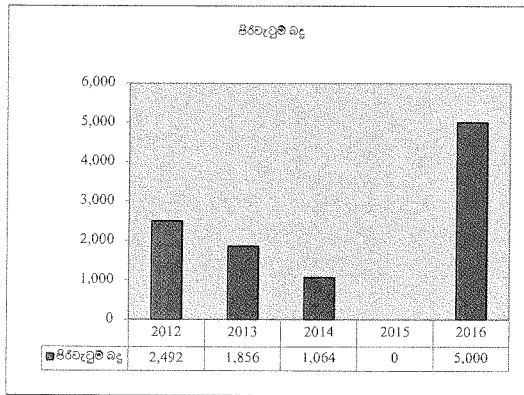
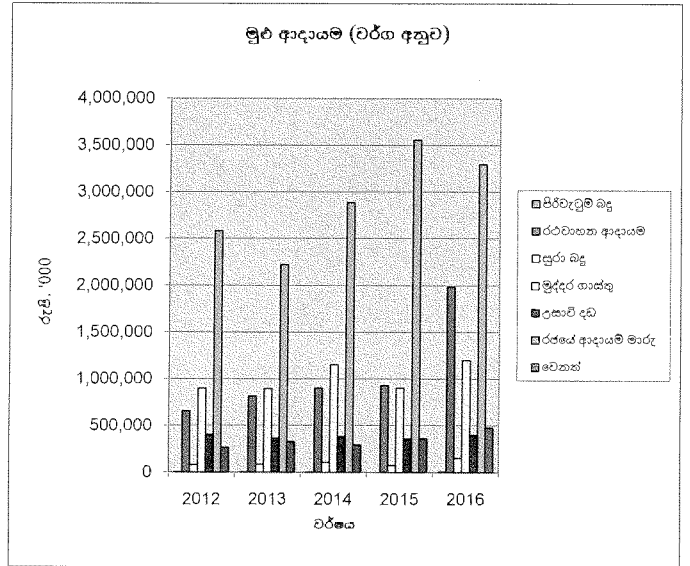
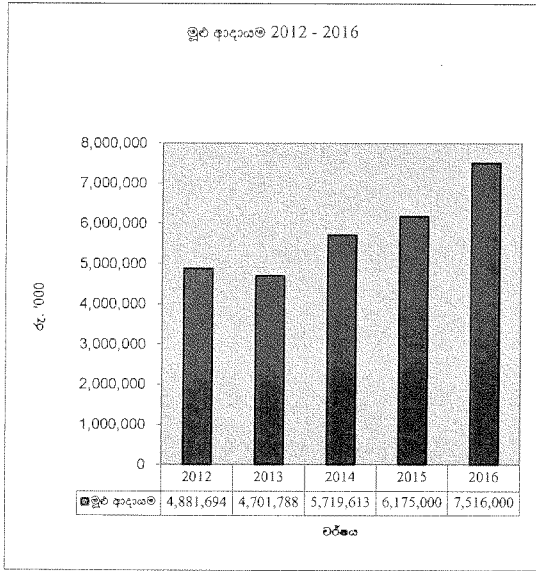
ආදායම් සංකේතාංකයන්	විස්තරය	ව්‍යවස්ථාපිත බලය/අධිකාර බලය	ආදායම් ගණන් දීමේ නිලධාරීන්
1002	<b>කිසිපාදක හා විශදම් මත බදු</b>		
1002-04-01	මස්පැන්	13 ආණ්ඩුක්‍රම ව්‍යවස්ථා සංශෝධනයේ කඩ වන උපග්‍රහණයේ 1 වන ළැයිස්තුවේ	
1002-04-02	අරන්කු කැබැරුම් රේන්දය	36.3 වගන්තිය	ප්‍රධාන ලේකම්
1002-04-03	රා කැබැරුම් රේන්දය	36.3 වගන්තිය	ප්‍රධාන ලේකම්
1002-04-04	රා මැදීමේ බලපත්‍ර	36.3 වගන්තිය	ප්‍රධාන ලේකම්
1002-04-05	මෙරට මස්පැන් බලපත්‍ර ගාස්තුව	36.3 වගන්තිය	ප්‍රධාන ලේකම්
1002-04-06	පීටරට මස්පැන් කැබැරුම් රේන්දය	36.3 වගන්තිය	ප්‍රධාන ලේකම්
1002-04-07	පීටරට මස්පැන් බලපත්‍ර ගාස්තුව	36.3 වගන්තිය	ප්‍රධාන ලේකම්
1002-05-04	වාහන මත බදු රාජ්‍ය ආදායම් මාරුකිරීම් - වාහන ලියාපදිංචි ගාස්තු	2011 රජයේ අයවැය	ප්‍රධාන ලේකම්
1002-07-00	රාජ්‍ය ආදායම් මාරුකිරීම් - මුද්දර බදු	2011 රජයේ අයවැය	ප්‍රධාන ලේකම්
1002-07-01	දේපල පැවරීම් මත මුද්දර බදු	36.6 වගන්තිය	පළාත් ආදායම් කොමසාරිස්
1002-07-02	උසාවි ලියකියවිලි මත මුද්දර බදු	36.14 වගන්තිය	ප්‍රධාන ලේකම්
1002-09-00	ව්‍යාපාරික පිරිවැවුම් බදු	36.1 වගන්තිය	පළාත් ආදායම් කොමසාරිස්
1002-12-00	රාජ්‍ය ආදායම් මාරුකිරීම් - ජාතිය ගොඩනැගීමේ බදු	2011 රජයේ අයවැය	ප්‍රධාන ලේකම්
1003	<b>බලපත්‍ර හා වෙනත් බදු</b>		
1003-01-00	බලපත්‍ර හා වෙනත්		
1003-01-01	මෝටර් වාහන ආදායම් බලපත්‍ර	36.4 වගන්තිය	ප්‍රධාන ලේකම්
1003-03-00	මිටිවු බදු	36.2 වගන්තිය	පළාත් ආදායම් කොමසාරිස්
1003-07-00	වෙනත්	36.11 වගන්තිය	ප්‍රධාන ලේකම්
1003-07-01	සාක්කු නිවාස ලියාපදිංචි කිරීමේ ගාස්තු	36.11 වගන්තිය	ප්‍රධාන ලේකම්
1003-07-08	පාරු බදු	36.11 වගන්තිය	ප්‍රධාන ලේකම්
1003-07-09	වෙනත් බලපත්‍ර	36.11 වගන්තිය	ප්‍රධාන ලේකම්
1003-07-10	උගස් බ්‍රෝකර්වලක්ෂ්‍ය ගාස්තු	36.11 වගන්තිය	ප්‍රධාන ලේකම්
1003-07-11	ලොරැයි සහ කැපී තරඟ බදු	36.2 වගන්තිය	ප්‍රධාන ලේකම්
1003-07-99	වෙනත්	36.11 වගන්තිය	ප්‍රධාන ලේකම්
2002	<b>බදු කුලී, පොලී, ලාභ හා ප්‍රාග්‍යෝග</b>		
2002-01-00	බදු කුලී		
2002-01-01	රජයේ ගොඩනැගිලි සහ නිවාස බදු කුලී	36.17 වගන්තිය	ප්‍රධාන ලේකම්
2002-01-02	රජයේ කැණීම් බදු කුලී	36.13 වගන්තිය	ප්‍රධාන ලේකම්
2002-01-03	ඉඩම් සහ අයිකුන් බදු කුලී	36.13 වගන්තිය	පළාත් ඉඩම් කොමසාරිස්
2002-01-05	ඉඩම් ආභාදා සහකාරයන්ගේ අත්සන කළ ඉඩම් සඳහා ගාස්තු	36.13 වගන්තිය	පළාත් ඉඩම් කොමසාරිස්
2002-02-00	පොලී		
2002-02-03	ආයෝජන පොලී	36.11 වගන්තිය	ප්‍රධාන ලේකම්
2002-02-99	රාජ්‍ය නිලධාරීන්ට ණය අත්තිකාරම් සඳහා පොලී	36.11 වගන්තිය	ප්‍රධාන ලේකම්
2003	<b>විකුණුම් හා ගාස්තු</b>		
2003-01-00	දෙපාර්තමේන්තුවල විකිණීම්	36.11 වගන්තිය	
2003-02-06	සත්ව හා වෘක්ෂලතාදිය ආරක්ෂක ආභාදා සහකාරයන්ගේ ගාස්තු	36.12 වගන්තිය	
2003-02-13	මෝටර් රථ ප්‍රවාහන පනත යටතේ ගාස්තු සහ අයිකුන් ලැබීම්	36.11 වගන්තිය	පළාත් රාජ්‍ය සේවා කොමිෂන් සභාවේ ලේකම්
2003-02-14	මෝටර් රථ ප්‍රවාහන පනත යටතේ ගාස්තු සහ අයිකුන් ලැබීම්	36.10 වගන්තිය	
2003-02-18	කෘෂිකර්ම දෙපාර්තමේන්තුවට අදාළ ගාස්තු	36.11 වගන්තිය	පළාත් කෘෂිකර්ම අධ්‍යක්ෂ
2003-02-21	සංචාරක කර්මාන්තයට අදාළ ආදායම්	36.11 වගන්තිය	ප්‍රධාන ලේකම්
2003-02-22	වාණිජ අත්තිකාරම් ගිණුම්වල ලාභ	36.11 වගන්තිය	ප්‍රධාන ලේකම්
2003-02-23	සත්ව නිෂ්පාදන හා සෞඛ්‍ය දෙපාර්තමේන්තුවේ කටයුතුවලින් ලැබීම්	36.11 වගන්තිය	සත්ව නිෂ්පාදන හා සෞඛ්‍ය අධ්‍යක්ෂ
2003-02-24	සෞඛ්‍ය සේවා ගාස්තු	36.11 වගන්තිය	පළාත් සෞඛ්‍ය සේවා අධ්‍යක්ෂ
2003-02-25	ගාමාණු පරීක්ෂණ, නිරෝධායතන, ඇපෝකිකර් හා වින්දනු ගාස්තු	36.11 වගන්තිය	පළාත් සෞඛ්‍ය සේවා අධ්‍යක්ෂ
2003-02-26	වෛද්‍ය ආභාදා සහකාරයන්ගේ ගාස්තු	36.9 වගන්තිය	පළාත් සෞඛ්‍ය සේවා අධ්‍යක්ෂ
2003-02-27	මෞලික බලපත්‍ර මත ගාස්තු	36.5 වගන්තිය	පළාත් සෞඛ්‍ය සේවා අධ්‍යක්ෂ
2003-02-28	මෞලික බෙදාහරින්නන් ලියාපදිංචි ගාස්තු	36.5 වගන්තිය	පළාත් සෞඛ්‍ය සේවා අධ්‍යක්ෂ
2003-02-29	ව්‍යාපාර නාම ලියා පදිංචි කිරීමේ ගාස්තු	36.11 වගන්තිය	ප්‍රධාන ලේකම්
2003-02-30	බණිජ සම්පත් මත බදු	36.18 වගන්තිය	ප්‍රධාන ලේකම්
2003-02-31	උසාවි ගාස්තු	36.14 වගන්තිය	ප්‍රධාන ලේකම්
2003-02-99	විවිධ	36.11 වගන්තිය	ප්‍රධාන ලේකම්
2003-03-00	දඩ හා රජය සතු කිරීම්		
2003-03-03	පොදුගලික බස් සේවා සහකාරයන්ගේ දඩ	36.10 වගන්තිය	ප්‍රධාන ලේකම්
2003-03-04	මෝටර් වාහන මත දඩ	36.10 වගන්තිය	ප්‍රධාන ලේකම්
2003-03-05	ව්‍යාපාර ලියාපදිංචි සහකාරයන්ගේ දඩ	36.11 වගන්තිය	ප්‍රධාන ලේකම්
2003-03-06	උසාවි දඩ මුදල්	36.8 වගන්තිය	ප්‍රධාන ලේකම්
2006	<b>ප්‍රාග්ධන ගාස්තු විකිණීම්</b>		
2006-02-00	ප්‍රාග්ධන සම්පත් ප්‍රාග්ධන ගාස්තු විකිණීම්	36.11 වගන්තිය	ප්‍රධාන ලේකම්

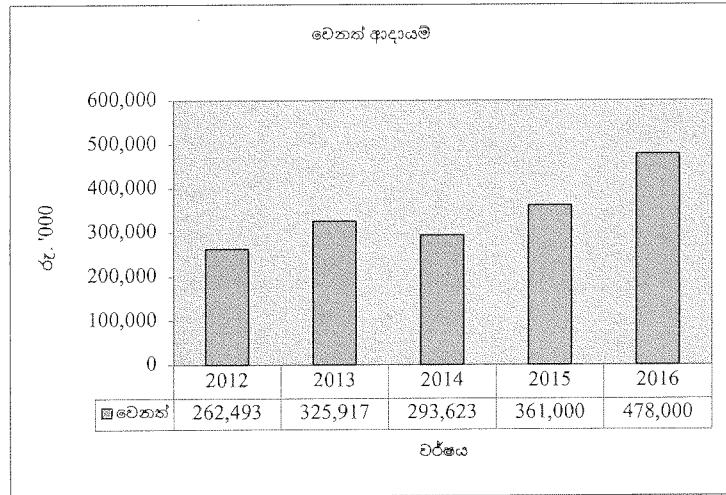
පළාත් සභා ආදායම් ඇස්තමේන්තු - 2016

ආදායම් සංකේතාංකයන්	විස්තරය	2012 තත්‍ය රු. '000	2013 තත්‍ය රු. '000	2014 තත්‍ය රු. '000	2015 ඇස්තමේන්තුව රු. '000	2016 ඇස්තමේන්තුව රු. '000
	<b>මුළු ආදායම්</b>	<b>4,881,694</b>	<b>4,701,788</b>	<b>5,719,613</b>	<b>6,175,000</b>	<b>7,516,000</b>
1002	<b>නිෂ්පාදන හා විකුණුම් මින බදු</b>	<b>3,559,175</b>	<b>3,201,321</b>	<b>4,141,131</b>	<b>4,530,000</b>	<b>4,674,000</b>
1002-04-01	මත්පැන්					
1002-04-02	අරක්කු කැබැරුම් රේන්දනය					
1002-04-03	රා කැබැරුම් රේන්දනය	40,076	52,067	68,763	37,000	70,000
1002-04-04	රා මැදීමේ බලපත්‍ර	2,297	475	294	3,000	2,000
1002-04-05	මෙරට මත්පැන් බලපත්‍ර ගාස්තුව	15,906	21,228	26,679	20,000	65,000
1002-04-06	පිටරට මත්පැන් කැබැරුම් රේන්දනය					
1002-04-07	පිටරට මත්පැන් බලපත්‍ර ගාස්තුව	21,071	10,312	8,343	15,000	17,000
1002-05-04	වාහන මින බදු රාජ්‍ය ආදායම් මාරුකිරීම් - මෝ.ර.ප්‍ර. දෙපාර්තමේන්තුවේ වාහන ලියාපදිංචි ගාස්තු මාරු කිරීම්	204,508	178,945	209,944	300,000	294,000
1002-07-00	රාජ්‍ය ආදායම් මාරුකිරීම් - මුද්දර බදු	591,786	614,846	709,167	1,000,000	900,000
1002-07-01 i	දේපල පැවරීම් මත මුද්දර බදු	899,110	893,639	1,151,529	900,000	1,200,000
1002-07-01 ii	දේපල පැවරීම් මත අතිරේක මුද්දර බදු	-	-	-	-	21,000
1002-07-02	උසාවි ලියාපදිංචි මත මුද්දර බදු	-	-	-	-	-
1002-09-00	ව්‍යාපාරික පිරිවැදුම් බදු	2,492	1,856	1,064	-	5,000
1002-12-00	රාජ්‍ය ආදායම් මාරුකිරීම් - ජාතික ගොඩනැගිලි බදු	1,782,829	1,427,953	1,965,348	2,255,000	2,100,000
1003	<b>බලපත්‍ර හා වෙනත් බදු</b>	<b>646,692</b>	<b>805,825</b>	<b>895,262</b>	<b>920,000</b>	<b>1,979,000</b>
1003-01-00	බලපත්‍ර හා වෙනත්					
1003-01-01	මෝටර් වාහන ආදායම් බලපත්‍ර	646,692	805,825	895,262	920,000	1,979,000
1003-03-00	ඔව්දු බදු					
1003-07-00	වෙනත්					
1003-07-01	සාක්ෂි නිවාස ලියාපදිංචි කිරීමේ ගාස්තු					
1003-07-08	පාරු බදු					
1003-07-09	වෙනත් බලපත්‍ර					
1003-07-10	උගස් බ්‍රෝකර්වරුන්ගෙන් ගාස්තු					
1003-07-11	ලොකරැසී සහ කැපී කරණ බදු					
1003-07-99	වෙනත්	-	-	-	-	-
2002	<b>බදු කුලී, පොලී, ලාභ හා ලාභාංශ</b>	<b>188,311</b>	<b>233,286</b>	<b>184,669</b>	<b>243,000</b>	<b>298,000</b>
2002-01-00	බදු කුලී					
2002-01-01	රජයේ ගොඩනැගිලි හා නිවාස බදු කුලී	12,156	11,178	11,647	15,000	17,000
2002-01-02	රජයේ කැලෑ බදු කුලී					
2002-01-03	ඉඩම් හා අනිකුත් බදු කුලී	54,620	61,951	67,990	60,000	80,000
2002-01-05	ඉඩම් ආඥා පනත යටතේ අත්පත් කළ ඉඩම් සඳහා ගාස්තු	-	1,099	13,164	3,000	8,000
2002-02-00	පොලී					
2002-02-03	ආයෝජන පොලී	88,297	127,408	57,270	125,000	143,000
2002-02-99	රාජ්‍ය නිලධාරීන්ට ණය අත්තිකාරම් සඳහා පොලී	33,238	31,650	34,598	40,000	50,000
2003	<b>විකුණුම් හා ගාස්තු</b>	<b>486,987</b>	<b>461,115</b>	<b>486,780</b>	<b>472,000</b>	<b>540,000</b>
2003-01-00	දෙපාර්තමේන්තුවල විකිණීම්					
2003-02-06	සත්ව හා වෘක්ෂලතාදිය ආරක්ෂණ ආඥා පනත යටතේ ගාස්තු					
2003-02-13	විසාග ගාස්තු	-	-	-	4,200	12,000
2003-02-14	මෝටර් රථ ප්‍රවාහන පනත යටතේ ගාස්තු සහ අනිකුත් ලැබීම්	9,799	6,606	6,692	8,000	8,000
2003-02-18	කෘෂිකර්ම දෙපාර්තමේන්තුවට අදාළ ගාස්තු					
2003-02-21	සංචාරක කාර්මාන්තයට අදාළ ආදායම්					
2003-02-22	විකිණි අත්තිකාරම් ගිණුම්වල ලාභ					
2003-02-23	සත්ව නිෂ්පාදන හා සෞඛ්‍ය දෙපාර්තමේන්තුවේ කටයුතුවලින් ලැබීම්	-	3,039	8,426	4,000	10,000
2003-02-24	සෞඛ්‍ය සේවා ගාස්තු					
2003-02-25	යාචනා පරීක්ෂණ, නිරෝධායන, ඇපෝසිකර් හා විනාශී ගාස්තු	-	6,003	3,993	7,000	7,000
2003-02-26	වෛද්‍ය ආඥා පනත යටතේ ගාස්තු					
2003-02-27	මෞනි බලපත්‍ර මින ගාස්තු					
2003-02-28	මෞනි බෙදාහරින්නන් ලියාපදිංචි ගාස්තු					
2003-02-29	ව්‍යාපාර හාමි ලියා පදිංචි කිරීමේ ගාස්තු	2,653	2,467	2,652	5,000	5,000
2003-02-30	විකිණි සම්පත් මින බදු					
2003-02-31	උසාවි ගාස්තු					
2003-02-99	විවිධ	71,000	80,881	82,112	87,800	100,000
2003-03-00	දඩ හා රජය සතු කිරීම්					
2003-03-03	පොදුගලියා බස් සේවා පනත යටතේ දඩ					
2003-03-04	මෝටර් වාහන මත දඩ	-	45,370	58,279	35,000	76,000
2003-03-05	ව්‍යාපාර ලියාපදිංචි පනත යටතේ දඩ	-	287	379	1,000	2,000
2003-03-06	උසාවි දඩ මුදල්	403,535	316,462	324,247	320,000	320,000
2006	<b>ප්‍රාග්ධන හා ශක්ති විකිණීම්</b>	<b>529</b>	<b>241</b>	<b>11,771</b>	<b>10,000</b>	<b>25,000</b>
2006-02-00	ප්‍රාග්ධන හා ශක්ති විකිණීම්	529	241	11,771	10,000	25,000

ආදායම් එකතු කිරීමේ විභවතාවයන් පිළිබඳ තොරතුරු සටහන්  
2012 සිට 2016 දක්වා

මුළු ආදායම සහ එක් එක් ආදායම් කාණ්ඩයේ ප්‍රභවතාවයන්

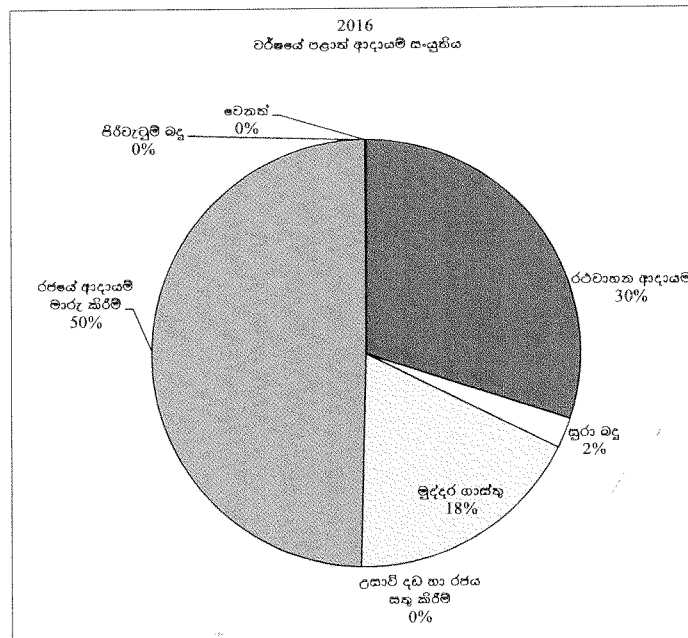
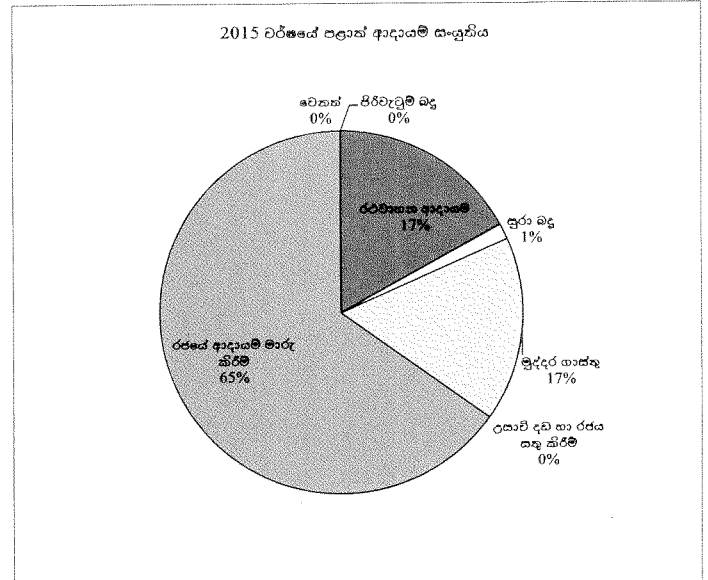
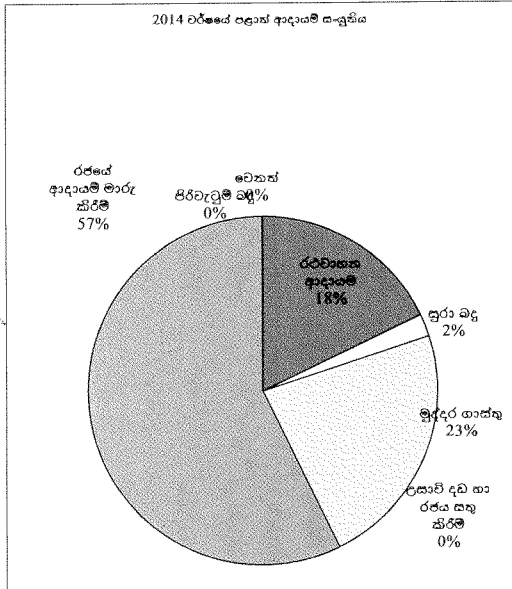
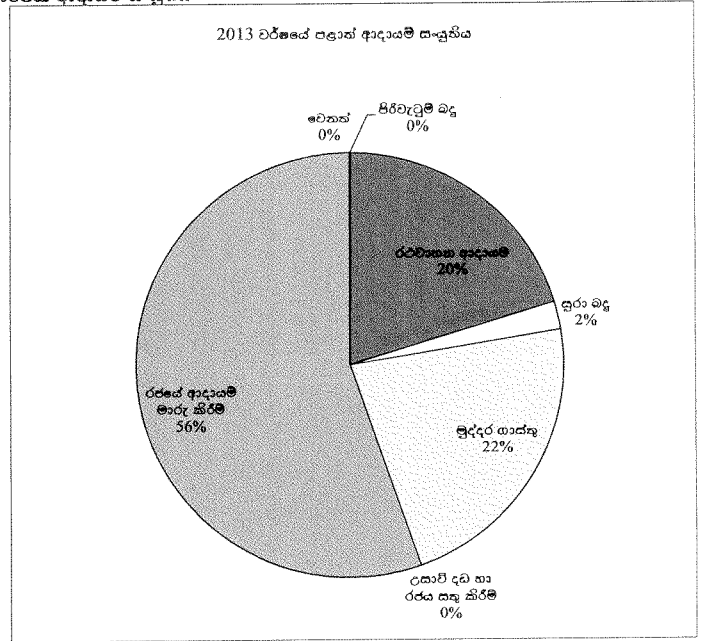
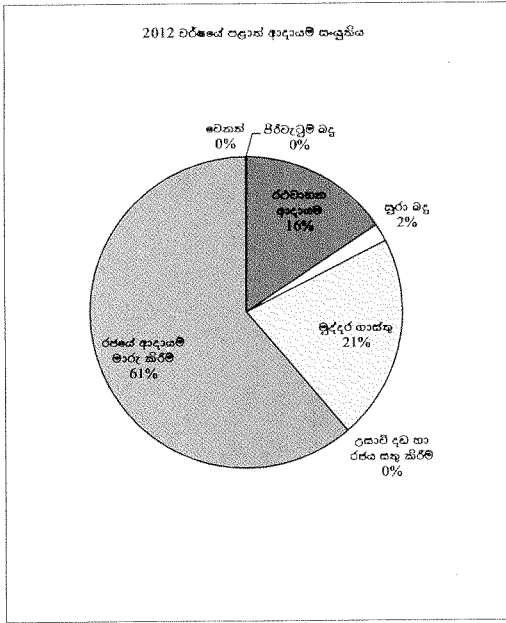


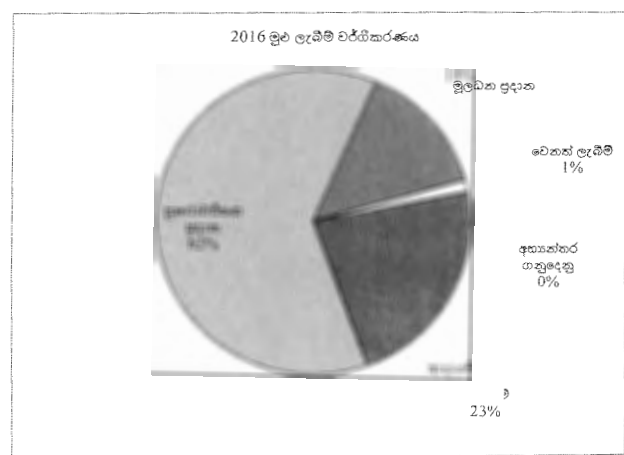
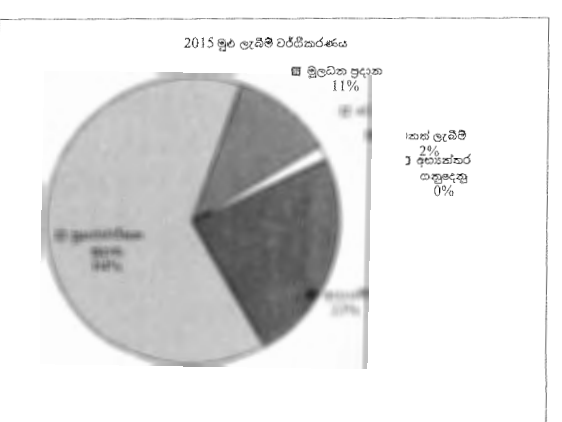
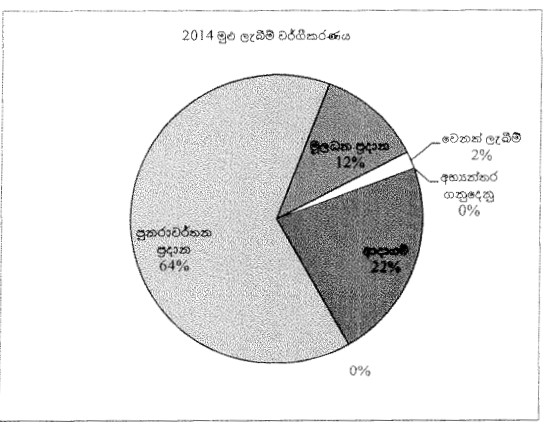
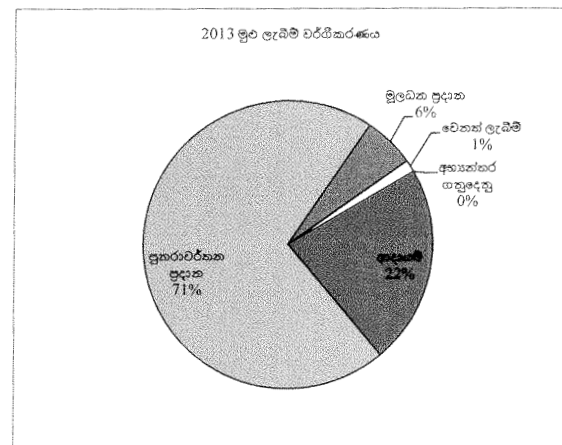
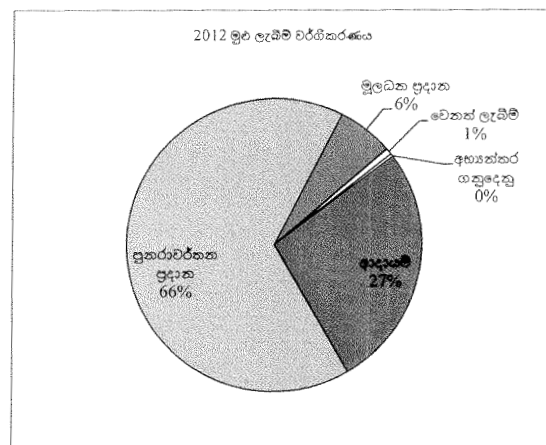
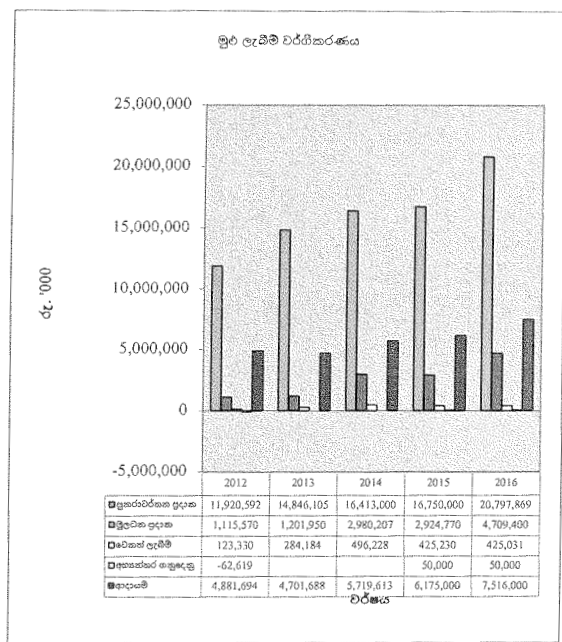
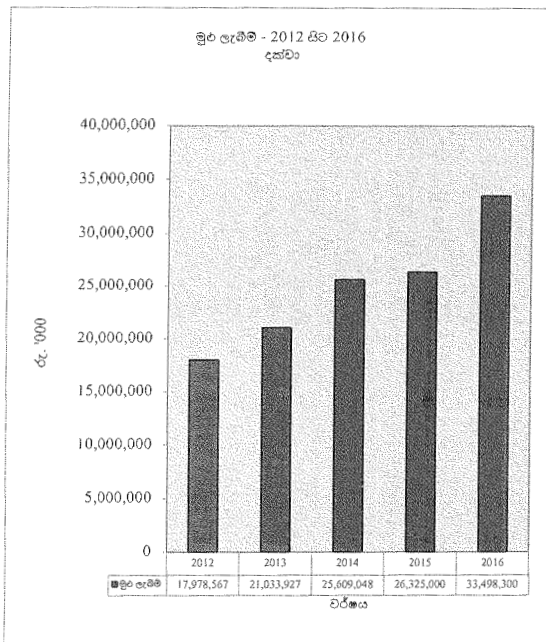


ආදායම් එකතු කිරීමේ විභවතාවයන් පිළිබඳ තොරතුරු සටහන්

2012 සිට 2016 දක්වා

වාර්ෂික ආදායම් සංයුතිය









පළාත් අමාත්‍යාංශ/දෙපාර්තමේන්තු අනුව සමස්ත විසඳුම් ඍචාංශය

වැය සීමා අංකය වස් වසර	පළාත් අමාත්‍යාංශ/දෙපාර්තමේන්තු	2014 සහන වියදම රු. '000	2015 අදාළවිද්‍යාව රු. '000	2016 අදාළවිද්‍යාව රු. '000	2017 පුරෝකථනය රු. '000	2018 පුරෝකථනය රු. '000
	සුකරාචරික: වියදම	21,198,383	23,217,230	28,13,900	30,097,095	31,601,950
201	ආණ්ඩුකාරවරයා	27,480	29,018	36,241	38,053	39,956
202	පළාත් සභාව	133,457	137,526	136,427	143,248	150,411
203	පළාත් රාජ්‍ය සේවා කොමිෂන් සභාව	20,792	26,663	31,132	32,689	34,323
210	ප්‍රධාන අමාත්‍ය හා මුදල් හා කුමසම්පාදන, ඉංජිනේරු සේවා, නීතිය හා සාමය, පළාත් පාලන හා පළාත් පරිපාලන, ආර්ථික ප්‍රවර්ධන, විදුලි බල හා බල ආයතන, පරිසර කටයුතු, ජල සම්පාදන හා ජලාපවහන සහ සංචාරක කටයුතු පිළිබඳ පළාත් අමාත්‍යවරයා	178,393	228,164	188,225	197,636	207,518
211	පළාත් පාලන දෙපාර්තමේන්තුව	1,226,259	1,241,709	1,765,765	1,854,053	1,946,756
212	වයඹ ඉංජිනේරු දෙපාර්තමේන්තුව	139,389	145,606	151,994	159,594	167,573
220	පළාත් අධ්‍යාපන, සංස්කෘතික හා කලා කටයුතු, ක්‍රීඩා හා සෞඛ්‍ය කටයුතු සහ තොරතුරු තාක්ෂණය පිළිබඳ පළාත් අමාත්‍යවරයා	108,645	122,556	222,061	233,164	244,822
221	අධ්‍යාපන දෙපාර්තමේන්තුව	11,158,555	11,499,088	14,837,831	15,579,723	16,356,709
230	සෞඛ්‍ය, දේශීය වෛද්‍ය, සමාජ සුබසාධන, පරිවහන හා මාර්ග සේවා, කාන්තා කටයුතු, හා සහා කටයුතු පිළිබඳ පළාත් අමාත්‍යවරයා	84,578	223,250	219,828	230,819	242,360
231	සෞඛ්‍ය සේවා දෙපාර්තමේන්තුව	4,701,351	5,146,655	5,943,487	6,240,661	6,552,694
232	ආයුර්වේද දෙපාර්තමේන්තුව	306,368	360,503	354,220	371,931	390,523
233	සමාජ සේවා දෙපාර්තමේන්තුව	307,833	316,057	334,339	351,056	368,609
234	පරිවහන හා මාර්ග සේවා දෙපාර්තමේන්තුව	74,339	89,340	95,202	99,982	104,960
240	මාර්ග සංවර්ධන, ප්‍රවාහන, සමුදායාර සංවර්ධන හා වෙළඳ, නිවාස හා ඉදිකිරීම්, කාර්මික සහ ග්‍රාම සංවර්ධන කටයුතු පිළිබඳ පළාත් අමාත්‍යවරයා	50,035	54,200	147,920	155,316	163,082
241	පළාත් මාර්ග සංවර්ධන දෙපාර්තමේන්තුව	305,185	323,189	342,243	359,355	377,323
242	පළාත් නිවාස සංවර්ධන දෙපාර්තමේන්තුව	3,878	8,929	11,278	11,842	12,434
243	සමුදායාර සංවර්ධන දෙපාර්තමේන්තුව	162,465	199,255	213,878	224,572	235,900
244	සේනාධිපති දෙපාර්තමේන්තුව	70,185	85,496	118,596	124,528	130,754
245	කෘෂිකර්ම දෙපාර්තමේන්තුව	63,980	71,039	77,651	81,534	85,610
250	කෘෂිකර්ම, ඉඩම්, වාරිමාර්ග, බීවර, සත්ව නිෂ්පාදන හා සෞඛ්‍ය, ගොවිජන සංවර්ධන කටයුතු පිළිබඳ පළාත් අමාත්‍යවරයා	105,119	128,490	121,430	127,502	133,877
251	කෘෂිකර්ම දෙපාර්තමේන්තුව	216,442	240,615	301,651	316,734	332,570
252	සත්ව නිෂ්පාදන හා සෞඛ්‍ය දෙපාර්තමේන්තුව	236,675	263,949	302,498	317,523	333,504
253	වාරිමාර්ග දෙපාර්තමේන්තුව	-	29,635	67,325	70,691	74,226
254	ඉඩම් කොමසාරිස් දෙපාර්තමේන්තුව	77,501	79,410	85,581	100,360	105,378
255	ප්‍රධාන ලේකම්	1,386,025	2,097,834	2,466,990	2,590,340	2,719,856
260	පළාත් අභ්‍යන්තර විගණන දෙපාර්තමේන්තුව	15,161	17,423	21,239	22,301	23,416
261	පළාත් ප්‍රතිපත්ති සම්පාදන හා සැලසුම් ක්‍රියාත්මක කිරීමේ දෙපාර්තමේන්තුව	18,841	21,874	28,517	27,843	29,235
262	පළාත් ප්‍රතිපත්ති සම්පාදන හා සැලසුම් ක්‍රියාත්මක කිරීමේ දෙපාර්තමේන්තුව	19,852	30,063	32,349	33,866	35,665
263	පළාත් ආදායම් දෙපාර්තමේන්තුව	3,269,332	3,107,770	4,834,400	5,076,120	5,329,926
	මුද්‍රාදායම්	250	2,100	600	630	662
201	ආණ්ඩුකාරවරයා	6,736	450	400	420	441
202	පළාත් සභාව	750	1,650	600	630	662
203	පළාත් රාජ්‍ය සේවා කොමිෂන් සභාව					
210	ප්‍රධාන අමාත්‍ය හා මුදල් හා කුමසම්පාදන, ඉංජිනේරු සේවා, නීතිය හා සාමය, පළාත් පාලන හා පළාත් පරිපාලන, ආර්ථික ප්‍රවර්ධන, විදුලි බල හා බල ආයතන, පරිසර කටයුතු, ජල සම්පාදන හා ජලාපවහන සහ සංචාරක කටයුතු පිළිබඳ පළාත් අමාත්‍යවරයා	1,990,487	793,420	334,000	350,700	368,235
211	පළාත් පාලන දෙපාර්තමේන්තුව	700	1,250	1,000	1,050	1,103
212	වයඹ ඉංජිනේරු දෙපාර්තමේන්තුව	1,499	3,000	3,000	3,150	3,308
220	පළාත් අධ්‍යාපන, සංස්කෘතික හා කලා කටයුතු, ක්‍රීඩා හා සෞඛ්‍ය කටයුතු සහ තොරතුරු තාක්ෂණය පිළිබඳ පළාත් අමාත්‍යවරයා	82,144	96,500	1,432,230	1,503,842	1,579,034
221	අධ්‍යාපන දෙපාර්තමේන්තුව	7,357	8,000	6,000	6,300	6,615
230	සෞඛ්‍ය, දේශීය වෛද්‍ය, සමාජ සුබසාධන, පරිවහන හා මාර්ග සේවා, කාන්තා කටයුතු, හා සහා කටයුතු පිළිබඳ පළාත් අමාත්‍යවරයා	367,933	937,000	1,425,850	1,497,143	1,572,000
231	සෞඛ්‍ය සේවා දෙපාර්තමේන්තුව	9,979	10,000	7,000	7,350	7,718
232	ආයුර්වේද දෙපාර්තමේන්තුව	1,245	2,250	2,250	2,363	2,481
233	සමාජ සේවා දෙපාර්තමේන්තුව	748	400	800	840	892
234	පරිවහන හා මාර්ග සේවා දෙපාර්තමේන්තුව	677	2,000	1,000	1,050	1,103
240	මාර්ග සංවර්ධන, ප්‍රවාහන, සමුදායාර සංවර්ධන හා වෙළඳ, නිවාස හා ඉදිකිරීම්, කාර්මික සහ ග්‍රාම සංවර්ධන කටයුතු පිළිබඳ පළාත් අමාත්‍යවරයා	268,536	330,000	442,075	464,179	487,388
241	පළාත් මාර්ග සංවර්ධන දෙපාර්තමේන්තුව	2,500	4,250	3,250	3,413	3,583
242	පළාත් නිවාස සංවර්ධන දෙපාර්තමේන්තුව	-	750	500	525	551
243	සමුදායාර සංවර්ධන දෙපාර්තමේන්තුව	748	900	700	735	772
244	සේනාධිපති දෙපාර්තමේන්තුව	1,248	1,500	1,000	1,050	1,103
245	කෘෂිකර්ම දෙපාර්තමේන්තුව	1,250	2,500	2,250	2,363	2,481
250	කෘෂිකර්ම, ඉඩම්, වාරිමාර්ග, බීවර, සත්ව නිෂ්පාදන හා සෞඛ්‍ය, ගොවිජන සංවර්ධන කටයුතු පිළිබඳ පළාත් අමාත්‍යවරයා	149,883	182,930	486,750	511,088	536,642
251	කෘෂිකර්ම දෙපාර්තමේන්තුව	1,742	4,000	3,500	3,675	3,859
252	සත්ව නිෂ්පාදන හා සෞඛ්‍ය දෙපාර්තමේන්තුව	15,793	2,250	2,000	2,100	2,205
253	වාරිමාර්ග දෙපාර්තමේන්තුව	-	-	1,000	1,050	1,103
254	ඉඩම් කොමසාරිස් දෙපාර්තමේන්තුව	500	800	400	420	441
260	ප්‍රධාන ලේකම්	659,334	578,720	554,245	581,957	611,055
261	පළාත් අභ්‍යන්තර විගණන දෙපාර්තමේන්තුව	498	500	500	525	551
262	පළාත් ප්‍රතිපත්ති සම්පාදන හා සැලසුම් ක්‍රියාත්මක කිරීමේ දෙපාර්තමේන්තුව	296,505	140,600	119,500	125,475	131,749
263	පළාත් ආදායම් දෙපාර්තමේන්තුව	290	250	2,000	2,100	2,205



පළාත් අමාත්‍යාංශ/දෙපාර්තමේන්තු අනුව සමස්ත වියදම් සාරාංශය (සම්බන්ධතාව)

වැය ශීර්ෂ අංකය එස් එම් පී	පළාත් අමාත්‍යාංශ/දෙපාර්තමේන්තුව	2014 සහය වියදම් රු. '000	2015 ඇස්තමේන්තුව රු. '000	2016 ඇස්තමේන්තුව රු. '000	2017 පුරෝකථනය රු. '000	2018 පුරෝකථනය රු. '000
	<b>මුළු වියදම්</b>	<b>25,067,915</b>	<b>26,325,000</b>	<b>33,498,300</b>	<b>35,173,215</b>	<b>36,931,876</b>
201	ආණ්ඩුකාරවරයා	27,730	31,113	36,841	36,683	40,617
202	පළාත් සභාව	140,193	137,976	136,827	143,668	150,852
203	පළාත් රාජ්‍ය සේවා කොමිෂන් සභාව	21,542	28,313	31,732	33,319	34,985
210	ප්‍රධාන අමාත්‍ය හා මුදල් හා කුමසම්පාදන, ඉංජිනේරු සේවා, නීතිය හා සාමාන්‍ය, පළාත් පාලන හා පළාත් පරිපාලන, ආර්ථික ප්‍රවර්ධන, විදුලි බල හා බල සන්නි, පරිසර කටයුතු, ජල සම්පාදන හා ජලාපවහන සහ සංචාරක කටයුතු පිළිබඳ පළාත් අමාත්‍යවරයා	2,168,880	1,021,584	522,225	548,336	575,753
211	පළාත් පාලන දෙපාර්තමේන්තුව	1,226,959	1,242,959	1,766,765	1,855,103	1,947,858
212	වසම් ඉංජිනේරු දෙපාර්තමේන්තුව	140,888	148,606	154,994	162,744	170,881
220	පළාත් අධ්‍යාපන, සංස්කෘතික හා කලා කටයුතු, ක්‍රීඩා හා යෞවන කටයුතු සහ තොරතුරු තාක්ෂණය පිළිබඳ පළාත් අමාත්‍යවරයා	190,789	219,056	1,654,291	1,737,006	1,823,856
221	අධ්‍යාපන දෙපාර්තමේන්තුව	11,165,912	11,507,068	14,843,831	15,566,023	16,365,324
230	සෞඛ්‍ය, දේශීය වෛද්‍ය, සමාජ සුබසාධන, පරිවාස හා ශ්‍රමරක්ෂක සේවා, කාන්තා කටයුතු, හා ශ්‍රම කටයුතු පිළිබඳ පළාත් අමාත්‍යවරයා	452,511	1,160,250	1,645,678	1,727,962	1,814,360
231	සෞඛ්‍ය සේවා දෙපාර්තමේන්තුව	4,711,330	5,156,655	5,950,487	6,248,011	6,560,412
232	ආයුර්වේද දෙපාර්තමේන්තුව	307,613	362,753	356,470	374,294	393,008
233	සමාජ සේවා දෙපාර්තමේන්තුව	308,581	316,457	335,139	351,896	369,491
234	පරිවාස හා ශ්‍රමරක්ෂක දෙපාර්තමේන්තුව	75,016	91,340	96,202	101,012	106,063
240	මාර්ග සංවර්ධන, ප්‍රවාහන, සමුපකාර සංවර්ධන හා වෙළඳ, නිවාස හා ඉදිකිරීම්, කර්මාන්ත සහ ග්‍රාම සංවර්ධන කටයුතු පිළිබඳ පළාත් අමාත්‍යවරයා	318,571	384,200	539,995	619,495	650,469
241	පළාත් මාර්ග සංවර්ධන දෙපාර්තමේන්තුව	307,685	327,439	345,493	362,768	380,906
242	පළාත් නිවාස සංවර්ධන දෙපාර්තමේන්තුව	3,678	9,678	11,778	12,367	12,985
243	සමුපකාර සංවර්ධන දෙපාර්තමේන්තුව	163,213	200,155	214,578	225,307	236,572
244	ප්‍රේෂකර්ම දෙපාර්තමේන්තුව	71,433	86,996	119,598	125,578	131,857
245	ක්‍රීඩා කාර්යාල දෙපාර්තමේන්තුව	65,230	73,539	79,901	83,896	88,091
250	කෘෂිකර්ම, ඉඩම්, වාරිමාර්ග, වීථි, සත්ව නිෂ්පාදන හා සෞඛ්‍ය, ගොවිජන සංවර්ධන කටයුතු පිළිබඳ පළාත් අමාත්‍යවරයා	255,002	311,420	608,180	638,589	670,518
251	කෘෂිකර්ම දෙපාර්තමේන්තුව	218,184	244,815	305,151	320,409	336,429
252	සත්ව නිෂ්පාදන හා සෞඛ්‍ය දෙපාර්තමේන්තුව	252,468	266,199	304,498	319,723	335,709
253	වාරිමාර්ග දෙපාර්තමේන්තුව	-	29,635	68,325	71,741	75,328
254	ඉඩම් කොමසාරිස් දෙපාර්තමේන්තුව	78,001	80,010	95,981	100,780	105,819
260	ප්‍රධාන ලේකම්	2,045,359	2,676,554	3,021,235	3,172,297	3,330,912
261	පළාත් අභ්‍යන්තර පිංතෘණ දෙපාර්තමේන්තුව	15,659	17,923	21,739	22,826	23,967
262	පළාත් පුනිසන්නි සම්පාදන හා සැලසුම් ක්‍රියාත්මක කිරීමේ දෙපාර්තමේන්තුව	315,346	162,174	146,017	153,318	160,984
263	පළාත් ආදායම් දෙපාර්තමේන්තුව	19,942	30,313	34,349	36,066	37,870



වැඩ සටහන් ඉටුව සමත් වී සිටින සාරාංශය

වැඩ සටහන් සංකේතාංකය	වැඩ සටහන් නාමය	2014	2015	2016
		සහන ඒකදම් රු. 000	ඇපකමේන්තුව රු. '000	ඇපකමේන්තුව රු. '000
	සුනුවරවිල සංකේතාංකය	21,198,383	23,217,230	28,663,900
03	පළාත් පරිපාලනය	4,053,741	4,955,033	6,104,673
40	ඉඩම් පරිපාලනය හා සංවර්ධනය	66,358	68,115	83,623
43	වාර්ෂික වාර්ෂික හා ජල කළමනාකරණය	19,007	24,146	50,869
44	කෘෂිකාර්මික සංවර්ධනය	189,737	212,169	274,860
45	පශු සම්පත් සංවර්ධනය	205,412	228,226	260,228
47	ප්‍රවාහන සේවා	-	-	-
49	විදුලිබල හා බලශක්ති	-	-	-
50	මහාමාර්ග ඉදිකිරීම් හා නඩත්තු	280,602	293,469	309,280
51	කර්මාන්ත සංවර්ධනය	113,471	132,846	169,491
52	ප්‍රාදේශීය සංවර්ධනය	88,808	130,840	144,678
53	සමුපකාර සංවර්ධනය	142,113	176,098	186,000
57	පරිසර සංරක්ෂණය	-	-	-
60	පුජා සංවර්ධනය	52,474	61,151	70,210
61	නිවාස සහ පුජා පහසුකම්	-	-	-
62	ජල සැපයුම් හා ජලාප්‍රවාහන සේවා	-	-	-
70	රෝහල් සේවාවන්	3,544,714	3,818,569	4,390,310
71	මහජන සෞඛ්‍ය සේවාවන්	886,340	1,026,098	1,206,842
73	දේශීය වෛද්‍ය සේවාවන්	284,566	332,070	324,707
74	පර්යේෂණ හා සංවර්ධන කටයුතු ( සෞඛ්‍ය අංශයට සම්බන්ධ )	13,659	137,000	122,000
80	ප්‍රාථමික අධ්‍යාපනය	3,844,440	3,864,541	5,524,620
81	ද්විතීක අධ්‍යාපනය	6,829,665	7,098,408	8,643,147
86	පර්යේෂණ හා සංවර්ධන කටයුතු ( අධ්‍යාපන අංශයට සම්බන්ධ )	5,995	30,000	103,000
87	අධ්‍යාපනයට පිටිපිම් හා සහභාගිවීම් වැඩිකිරීම	13,024	15,362	15,362
88	අධ්‍යාපනික සැලසුම්, පාලන හා සේවා බෙදා හැරීම	164,474	180,624	221,412
90	විනෝද කටයුතු හා ක්‍රීඩා	21,088	29,888	28,918
91	සංස්කෘතික සංවර්ධනය	17,471	22,118	27,031
93	ආගමික හා සංස්කෘතික කටයුතු	-	-	-
95	සමාජ ආරක්ෂණය	361,424	380,459	402,841
	මුළු වැඩ සටහන්	3,569,332	3,107,770	4,834,400
	සුනුවරවිල සංකේතාංකය	1,032,772	755,050	708,770
03	පළාත් පරිපාලනය	2,999	5,000	2,000
40	ඉඩම් පරිපාලනය හා සංවර්ධනය	39,402	46,000	70,000
43	වාර්ෂික වාර්ෂික හා ජල කළමනාකරණය	47,852	63,000	245,000
44	කෘෂිකාර්මික සංවර්ධනය	45,206	36,750	135,500
45	පශු සම්පත් සංවර්ධනය	1,455	14,000	14,000
47	ප්‍රවාහන සේවා	6,929	8,000	8,000
49	විදුලිබල හා බලශක්ති	338,689	396,500	451,300
50	මහාමාර්ග ඉදිකිරීම් හා නඩත්තු	13,442	16,500	17,250
51	කර්මාන්ත සංවර්ධනය	1,077,149	248,000	295,000
52	ප්‍රාදේශීය සංවර්ධනය	2,462	5,000	4,000
53	සමුපකාර සංවර්ධනය	-	-	-
57	පරිසර සංරක්ෂණය	19,367	23,000	35,000
60	පුජා සංවර්ධනය	3,000	5,000	9,000
61	නිවාස සහ පුජා පහසුකම්	-	-	-
62	ජල සැපයුම් හා ජලාප්‍රවාහන සේවා	9,979	10,000	7,000
70	රෝහල් සේවාවන්	-	-	-
71	මහජන සෞඛ්‍ය සේවාවන්	995	1,500	1,750
73	දේශීය වෛද්‍ය සේවාවන්	343,792	908,000	1,366,100
74	පර්යේෂණ හා සංවර්ධන කටයුතු ( සෞඛ්‍ය අංශයට සම්බන්ධ )	-	-	-
80	ප්‍රාථමික අධ්‍යාපනය	-	-	-
81	ද්විතීක අධ්‍යාපනය	627,400	509,770	1,392,000
86	පර්යේෂණ හා සංවර්ධන කටයුතු ( අධ්‍යාපන අංශයට සම්බන්ධ )	-	-	-
87	අධ්‍යාපනයට පිටිපිම් හා සහභාගිවීම් වැඩිකිරීම	-	-	-
88	අධ්‍යාපනික සැලසුම්, පාලන හා සේවා බෙදා හැරීම	11,714	14,000	20,000
90	විනෝද කටයුතු හා ක්‍රීඩා	12,636	5,500	4,230
91	සංස්කෘතික සංවර්ධනය	-	-	4,000
93	ආගමික හා සංස්කෘතික කටයුතු	32,092	37,200	44,500
95	සමාජ ආරක්ෂණය	-	-	-



වැඩ සටහන් අනුව සමස්ත වියදම් සාරාංශය (සම්බන්ධිතයි)

මුළු වියදම්	25,067,915	26,325,000	33,498,300
03 පළාත් පරිපාලනය	5,086,513	5,710,083	6,813,443
40 ඉඩම් පරිපාලනය හා සංවර්ධනය	69,357	73,115	85,623
43 වාර්ෂික හා ජල කළමනාකරණය	8,409	70,146	120,669
44 කෘෂිකාර්මික සංවර්ධනය	237,589	275,169	519,860
45 පශු සම්පත් සංවර්ධනය	250,618	264,976	395,728
47 ප්‍රවාහන සේවා	1,455	14,000	14,000
49 විදුලිබල හා බලශක්ති	6,929	8,000	8,000
50 මහාමාර්ග ඉදිකිරීම් හා නඩත්තු	619,291	689,969	760,580
51 කර්මාන්ත සංවර්ධනය	126,913	149,346	186,741
52 ප්‍රාදේශීය සංවර්ධනය	1,165,957	378,840	439,678
53 සමුපකාර සංවර්ධනය	144,575	181,098	190,000
57 පරිසර සංරක්ෂණය	-	-	-
60 පුස්තක සංවර්ධනය	71,841	84,151	105,210
61 කිට්ටය පුස්තක සංවර්ධනය	3,000	5,000	9,000
62 ජල සැපයුම් හා ජලාප්‍රවාහන සේවා	-	-	-
70 රෝහල් සේවාවන්	3,554,693	3,828,569	4,397,310
71 මහජන සෞඛ්‍ය සේවාවන්	888,340	1,026,098	1,206,842
73 දේශීය වෛද්‍ය සේවාවන්	285,561	333,570	326,457
74 පර්යේෂණ හා සංවර්ධන කටයුතු (සෞඛ්‍ය අංශයට සම්බන්ධව)	357,451	1,045,000	1,488,100
80 ප්‍රාථමික අධ්‍යාපනය	3,844,440	3,864,541	5,524,620
81 ද්විතීක අධ්‍යාපනය	6,829,665	7,098,408	8,643,147
86 පර්යේෂණ හා සංවර්ධන කටයුතු (අධ්‍යාපන අංශයට සම්බන්ධව)	833,395	539,770	1,495,000
87 අධ්‍යාපනයට පිවිසීම හා සහභාගී වීම වැඩිකිරීම	13,024	15,362	15,362
88 අධ්‍යාපනික සැලසුම්, පාලන හා සේවා බෙදා හැරීම	164,474	180,624	221,412
90 විනෝද කටයුතු හා ක්‍රීඩා	32,802	43,888	48,916
91 සංස්කෘතික සංවර්ධනය	30,107	27,618	31,261
93 ආගමික කටයුතු	-	-	4,000
95 සමාජ ආරක්ෂණය	393,516	417,659	447,341

කාණ්ඩ අනුව සමස්ත වියදම් වර්ගීකරණය

කාණ්ඩය	2014 සකස් වියදම් රු. '000	2015 ඇස්තමේන්තුව රු. '000	2016 ඇස්තමේන්තුව රු. '000
<b>පුනරාවර්තන වියදම්</b>	<b>21,198,583</b>	<b>23,217,230</b>	<b>#REF!</b>
පුද්ගල පවිනඩ	16,989,322	17,985,463	22,466,735
ගමන් වියදම්	212,225	264,331	257,861
සැපයීම	530,209	724,495	766,947
නඩත්තු වියදම්	569,002	609,560	612,726
ගිවිසුම්ගත සේවා	377,436	476,289	476,377
මාරු කිරීම්	2,476,123	3,005,627	3,895,872
වෙනත් පුනරාවර්තන වියදම්	34,266	151,465	#REF!
<b>මූලධන වියදම්</b>	<b>3,889,332</b>	<b>3,107,770</b>	<b>4,834,400</b>
මූලධන වත්කම්වල පුනරුත්ථාපනය හා වැඩිදියුණු කිරීම	601,457	653,174	928,470
මූලධන වත්කම් අත්පත් කරගැනීම	3,237,827	2,401,106	3,609,055
බාර්තා සංවර්ධනය	30,048	53,490	296,875
<b>මුළු වියදම්</b>	<b>25,087,915</b>	<b>26,325,000</b>	<b>#REF!</b>

සමස්ත වියදම් මූල්‍යකරණය

මූල්‍යකරණය	2014 සකස් වියදම් රු. '000	2015 ඇස්තමේන්තුව රු. '000	2016 ඇස්තමේන්තුව රු. '000
<b>විසර්ජන ප්‍රභවය</b>			
22 පළාත් සභා අරමුදල - සාමූහික ප්‍රදානය සහ සැරුරුණ ආදායම්	21,162,016	22,925,000	28,313,869
23 පළාත් සභා අරමුදල - උපමාන පාදක ප්‍රදානය සහ අනුරූපිත ප්‍රදානය	505,761	425,000	375,000
24 පළාත් සභා අරමුදල - පළාත් නිවේදන සංවර්ධන ප්‍රදානය	2,412,267	1,325,000	3,216,300
25 පළාත් සභා අරමුදල - මූලික සමාජ සේවා සේවා වැඩි දියුණු කිරීමේ ව්‍යාපෘතිය සටහන්			
වන ප්‍රදානය (JICA)	13,659	492,000	337,000
26 පළාත් සභා අරමුදල - ලෝක බැංකු ආධාර ගවේෂ වන ප්‍රදානය	410,165	621,660	625,000
27 පළාත් සභා අරමුදල - ඕස්ට්‍රේලියානු ආධාර ගවේෂ වන ප්‍රදානය (AusAid)	67,820	61,110	155,000
28 පළාත් සභා අරමුදල - ලාභීය ජල සම්පාදන හා සනීපාරක්ෂක ව්‍යාපෘතිය සඳහා වන ප්‍රදානය	-	-	-
29 පළාත් සභා අරමුදල - ලාභීය දිලීරගාමී තුරන්කිරීම සඳහා වූ ස්වයං පහසුකම් සංවර්ධන ව්‍යාපෘතිය සඳහා වන ප්‍රදානය	-	-	-
30 පළාත් සභා අරමුදල - එක්සත් ජාතීන්ගේ ශ්‍රී ලංකා අරමුදලින් ලැබෙන ප්‍රදානය	-	-	1,100
31 පළාත් සභා අරමුදල - වෙනත් ලැබීම්	496,227	475,230	475,031
<b>මුළු මූල්‍යකරණය</b>	<b>25,087,915</b>	<b>26,325,000</b>	<b>33,498,300</b>





වැරදි විෂය අනුව සමස්ත වියදම් සාරාංශය

වැරදි විෂය	අධිකාරිය	මූලාශ්‍රය	2014 සහන වියදම් රු. '000	2015 ඇස්තමේන්තුව රු. '000	2016 ඇස්තමේන්තුව රු. '000
			21,18,583	23,217,290	#REF!
		පුනරාවර්තන වියදම්	16,989,322	17,985,463	22,466,735
		පුද්ගල පඩිතැන			
1001	22	වැටුප් හා වෙනත්	9,587,595	10,252,016	10,033,812
1002	22	ඉඩිකාල හා නිවාඩු දින වැටුප්	893,480	975,474	985,869
1003	22	වෙනත් දීමනා	6,518,247	6,757,973	11,447,054
			212,225	264,331	257,861
		තමන් වියදම්			
1101	22	දේශීය	186,222	229,331	232,861
1102	22	විදේශීය	26,003	35,000	25,000
			530,209	724,495	766,947
		සැපයීම්			
1201	22	ලිපි දවල සහ කාර්යාලීය අවශ්‍යතා	64,531	73,604	83,535
1202	22	ඉන්ධන	203,327	221,574	221,590
1203	22	අහාර පාන හා නිල ඇඳුම්	86,947	109,989	97,106
1204	22	වෛද්‍ය සැපයීම්	112,319	100,388	108,650
1205	22	වෙනත්	30,793	36,049	46,970
1205	24	වෙනත්	-	-	8,000
1205	25	වෙනත්	13,659	82,125	67,000
1205	26	වෙනත්	5,995	85,000	55,100
1205	27	වෙනත්	-	-	12,000
1206	26	වෙනත්	-	-	53,000
1206	22	යාන්ත්‍රික හා විදුලි උපකරණ	12,638	15,768	13,998
			569,002	609,560	612,726
		තනිකු වියදම්			
1301	22	වාහන	133,436	132,150	145,154
1302	22	යන්ත්‍ර හා යන්ත්‍රෝපකරණ	31,741	41,324	42,194
1303	22	තොඩකැහිලි	78,146	63,902	75,755
1304	22	වෙනත්	220,823	228,934	227,373
1305	22	ඉදිකිරීම්	399	450	250
1306	22	ගුණාත්මක සෞද්ධුම් - අධ්‍යාපන	104,457	122,800	122,000
			377,436	476,289	476,377
		නිවිලුම්ගත සේවා			
1401	22	ප්‍රවාහනය	2,508	3,120	4,119
1402	22	තැපැල් හා සන්නිවේදන	58,433	75,664	78,430
1403	22	විදුලිය හා ජලය	142,152	190,583	158,535
1404	22	බදු කුලී, වරපතම් හා පළාත් පාලන ආයතන බදු	20,974	25,527	23,828
1405	22	වෙනත්	150,886	178,395	208,465
1407	22	ගුණාත්මක සෞද්ධුම් - අධ්‍යාපන	2,483	3,000	3,000
			2,476,123	3,005,627	3,895,872
		මාරු කිරීම් හා ප්‍රදාන			
1501	22	සුභ සාධක වැඩ සටහන් මගින් පහසුකම් මාරු කිරීම්	267,254	265,000	270,000
1502	22	විශ්‍රාම ප්‍රතිලාභ	-	-	-
1503	22	රාජ්‍ය ආයතන වලට මාරු කිරීම්	1,773,406	2,238,661	3,051,558
1504	22	සංවර්ධන සහකාරියා	44,926	48,000	62,500
1505	22	සම්මාදම්නා දායක මුදල්	42,206	51,500	50,500
1506	22	රාජ්‍ය සේවක දේපළණය සඳහා පොලී (රාජ්‍ය දායකය)	348,331	402,466	461,314
1508	22	වෙනත්	-	-	-
1509	22	ප්‍රදානයක්	-	-	-
			34,266	151,465	#REF!
		වෙනත් පුනරාවර්තන වියදම්			
1701	22	පාඩු සහ කපා හැරීම්	108	2,500	2,200
1701	31	පාඩු සහ කපා හැරීම්	14	50,000	50,000
1703	22	වෙනත්	17,245	23,635	30,151
1703	24	වෙනත්	-	-	#REF!
1703	31	වෙනත්	16,899	75,230	75,031

වැය වියය අනුව සමස්ත වියදම් පාරාංශය (සම්බන්ධිතයි)


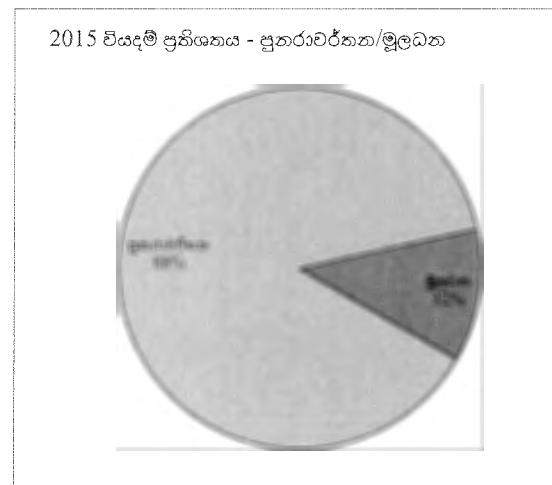
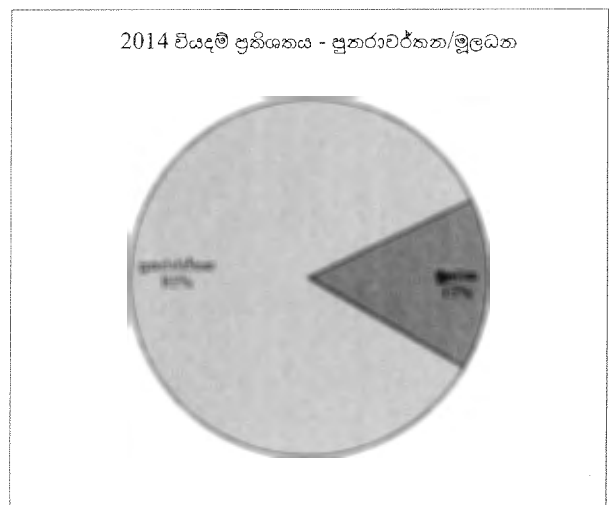
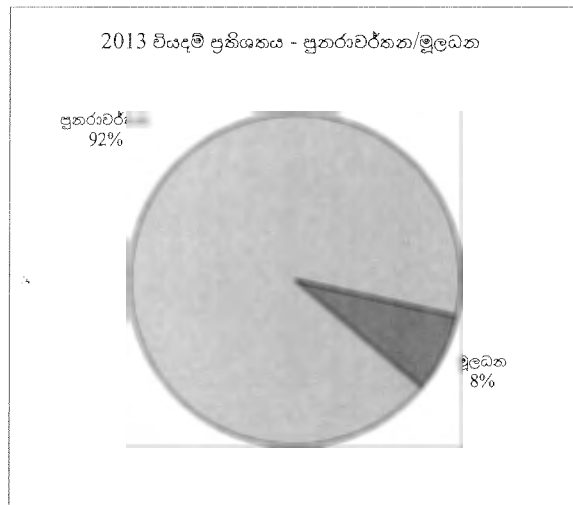
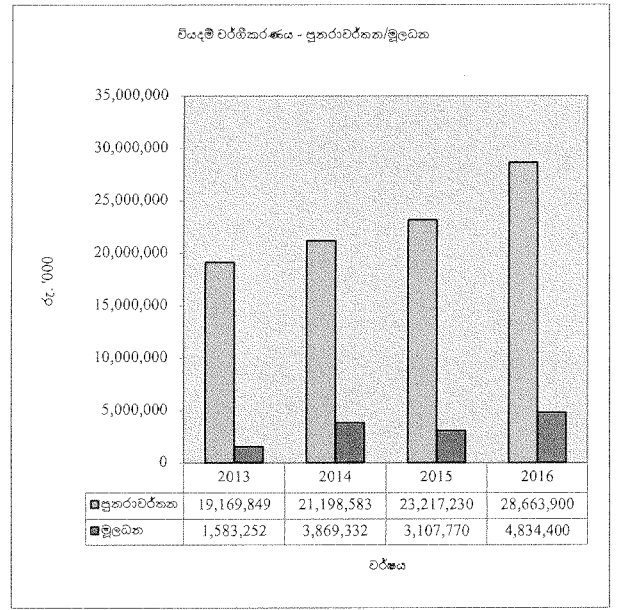
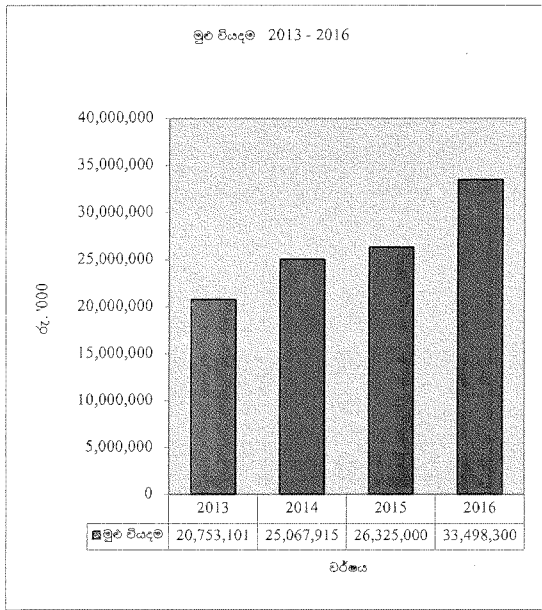
වැය වියය	අංකය	මූලාශ්‍රය	කාණ්ඩය / වැය වියය / අයිතම විස්තරය	2014 සහය වියදම් රු. '000	2015 ඇපයමිත්තුව රු. '000	2016 ඇපයමිත්තුව රු. '000
			<b>මූලධන වියදම්</b>	<b>2,159,332</b>	<b>3,107,770</b>	<b>4,834,400</b>
			<b>මූලධන වත්කම්වල පුනරුත්ථාපනය හා වැඩිදියුණු කිරීම</b>	<b>601,457</b>	<b>653,174</b>	<b>928,470</b>
2001	23		ගොඩනැගිලි හා ඉදිකිරීම්	15,721	43,050	16,000
2001	24		ගොඩනැගිලි හා ඉදිකිරීම්	33,255	55,500	351,300
2001	26		ගොඩනැගිලි හා ඉදිකිරීම්	2,736	74,024	115,470
2002	27		ගොඩනැගිලි හා ඉදිකිරීම්	-	-	-
2002	23		යන්ත්‍ර හා යන්ත්‍රෝපකරණ	4,993	4,000	3,000
2003	23		වාහන	5,263	5,500	4,000
2004	23		වෙනත් මූලධන වත්කම්	393,746	278,600	255,000
2004	24		වෙනත් මූලධන වත්කම්	145,743	192,500	183,700
2,004	26		වෙනත් මූලධන වත්කම්	-	-	-
			<b>මූලධන වත්කම් අත්පත් කර ගැනීම</b>	<b>3,237,827</b>	<b>2,401,106</b>	<b>3,609,055</b>
2101	23		වාහන	45,810	49,000	60,745
2101	24		වාහන	20,160	27,000	146,000
2101	26		වාහන	10,080	16,000	15,000
2102	23		ගෘහ භාණ්ඩ හා කාර්යාලයේ උපකරණ	40,228	44,450	36,655
2102	24		ගෘහ භාණ්ඩ හා කාර්යාලයේ උපකරණ	59,733	32,550	87,700
2102	25		ගෘහ භාණ්ඩ හා කාර්යාලයේ උපකරණ	-	178,000	-
2102	26		ගෘහ භාණ්ඩ හා කාර්යාලයේ උපකරණ	79,330	86,805	99,106
2102	27		ගෘහ භාණ්ඩ හා කාර්යාලයේ උපකරණ	44,982	-	31,500
2102	31		ගෘහ භාණ්ඩ හා කාර්යාලයේ උපකරණ	-	-	25,000
2103	24		යන්ත්‍ර හා යන්ත්‍රෝපකරණ	342,570	44,000	276,000
2103	25		යන්ත්‍ර හා යන්ත්‍රෝපකරණ	-	-	145,000
2103	26		යන්ත්‍ර හා යන්ත්‍රෝපකරණ	66,163	125,175	54,000
2103	31		යන්ත්‍ර හා යන්ත්‍රෝපකරණ	-	-	50,000
2104	23		ගොඩනැගිලි හා ඉදිකිරීම්	-	400	-
2104	24		ගොඩනැගිලි හා ඉදිකිරීම්	1,677,119	800,000	1,634,300
2104	25		ගොඩනැගිලි හා ඉදිකිරීම්	-	232,000	125,000
2104	26		ගොඩනැගිලි හා ඉදිකිරීම්	251,630	221,816	214,349
2104	27		ගොඩනැගිලි හා ඉදිකිරීම්	22,838	61,110	-
2104	30		ගොඩනැගිලි හා ඉදිකිරීම්	-	-	700
2104	31		ගොඩනැගිලි හා ඉදිකිරීම්	479,314	350,000	275,000
2104	32		ගොඩනැගිලි හා ඉදිකිරීම්	-	-	-
2105	24		ඉඩම් හා ඉඩම් වැඩි දියුණු කිරීම	97,870	132,800	333,000
2105	26		ඉඩම් හා ඉඩම් වැඩි දියුණු කිරීම	-	-	-
2105	31		ඉඩම් හා ඉඩම් වැඩි දියුණු කිරීම	-	-	-
2105	32		ඉඩම් හා ඉඩම් වැඩි දියුණු කිරීම	-	-	-
			<b>ඩාර්තා පැවර්ධනය</b>	<b>30,048</b>	<b>53,480</b>	<b>296,875</b>
2401	24		පුහුණු හා ඩාර්තා පැවර්ධනය	26,550	40,650	164,300
2401	27		පුහුණු හා ඩාර්තා පැවර්ධනය	-	-	111,500
2401	26		පුහුණු හා ඩාර්තා පැවර්ධනය	3,498	12,840	21,075
aREFI			<b>සමස්ත වියදම්</b>	<b>25,067,915</b>	<b>26,325,000</b>	<b>#REF!</b>

සම්පත හේවා කියුක්ති විස්තරය

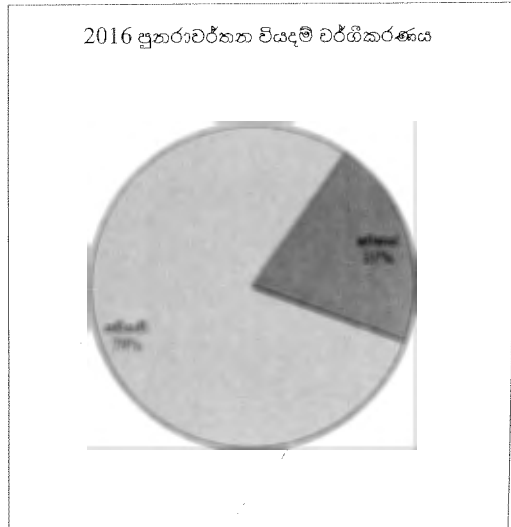
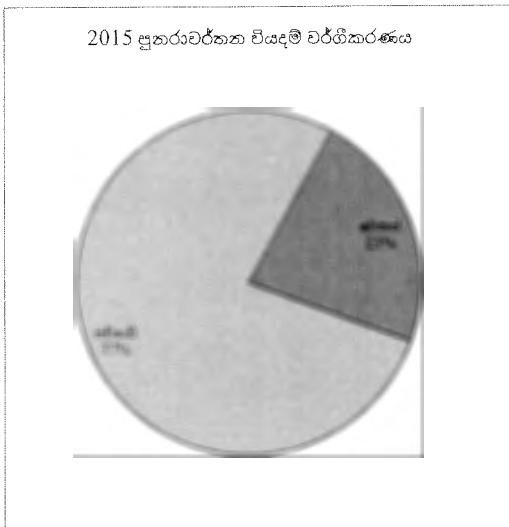
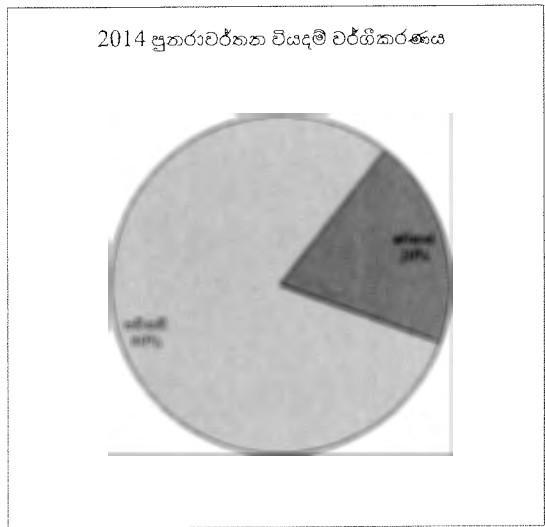
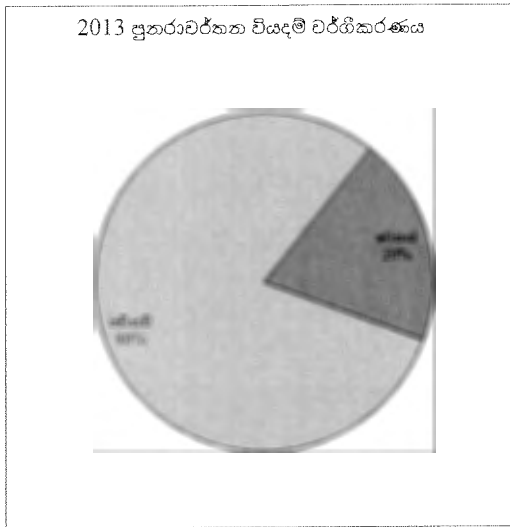
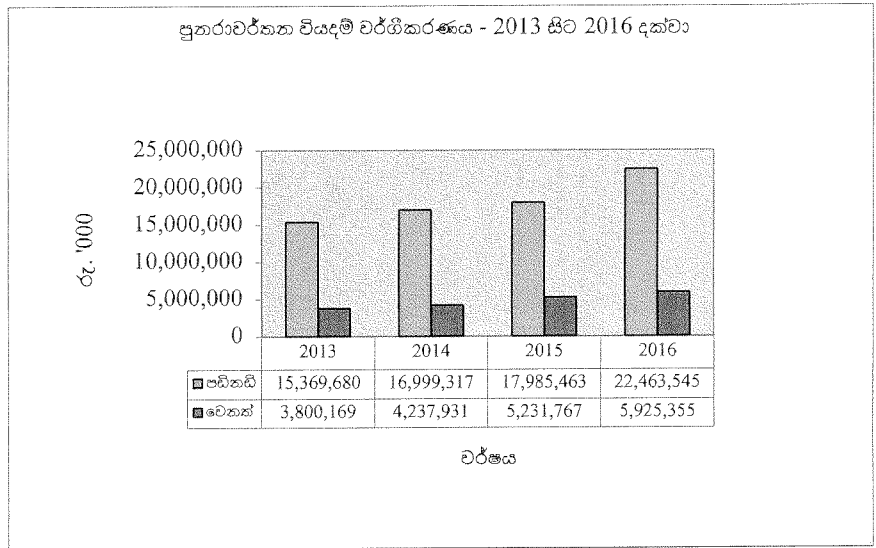
සහයුර	2014 සහය	2015 ඇපයමිත්තුව	2016 ඇපයමිත්තුව
<b>කේතර</b>	<b>40,018</b>	<b>43,322</b>	<b>42,041</b>
භෞත මට්ටම	1,513	1,552	1,576
කාර්ය මට්ටම	1,548	1,614	1,528
ද්විතීය මට්ටම	30,882	33,922	32,670
ප්‍රාථමික මට්ටම	6,075	6,234	6,267
<b>තාවකාලික/අයිතම</b>	<b>165</b>	<b>28</b>	<b>109</b>
භෞත මට්ටම	-	1	-
කාර්ය මට්ටම	-	6	3
ද්විතීය මට්ටම	15	6	11
ප්‍රාථමික මට්ටම	150	15	95
<b>එකතුව</b>	<b>40,183</b>	<b>43,350</b>	<b>42,150</b>


ගෙවීම් විග්‍රහය - වර්ෂ 2013 සිට 2016 දක්වා

පුනරාවර්තන හා මූලධන වියදම් සංයුතිය



ගෙවීම් විග්‍රහය - වර්ෂ 2013 සිට 2016 දක්වා  
පඩිතඩි හා අනෙකුත් පුනරාවර්තන වියදම් සංයුතිය





ශ්‍රී ලංකා  
ප්‍රජාතාන්ත්‍රික සමාජවාදී ජනරජයේ

වයඹ පළාතේ පළාත් සභාවේ

2016 ජනවාරි මස 01 දින සිට  
2016 දෙසැම්බර් මස 31 දින දක්වා වූ  
වර්ෂය සඳහා වන

වාර්ෂික මුදල් ප්‍රකාශය

වැය ඇස්තමේන්තු





## වයඹ ආණ්ඩුකාරවර කාර්යාලය

වයඹ පළාත් සභාව - North Western Provincial Council





වාර්ෂික මුදල් ප්‍රකාශය 2016  
එන් ඩබ් පී 201 - ආණ්ඩුකාරවරයා

**මෙහෙවර**

වයඹ පළාතේ සහ පාලනය, එලදායීතාවය හා ගුණාත්මක භාවය තහවුරු වන පරිදි  
ගරු ආණ්ඩුකාරතුමිය වෙත පැවරී ඇති බලතල කාර්යක්ෂමව හා සඵලදායීව ක්‍රියාත්මක කිරීම

**ප්‍රධාන කාර්යයන්**

පළාත් සභාවට ප්‍රඥප්ති කැඳවීමට ඇති විෂයයන්ට අදාළව විධායක බලතල ක්‍රියාත්මක කිරීම, පළාත් සභා අරමුදලේ මූල්‍ය පරිපාලනයට අදාළ බලතල ක්‍රියාත්මක කිරීම, පළාත් සභා පණතේ 32 සහ 33 යටතේ පළාත් රාජ්‍ය සේවයට අදාළ බලතල ක්‍රියාත්මක කිරීම හා ආණ්ඩුක්‍රම ව්‍යවස්ථාවේ 13 වෙනි සංශෝධනයෙන් පැවරෙන බලතල ක්‍රියාත්මක කිරීම.

**අත්තිකාරම් ගිණුම්**

	2014 සහාය වියදම් රු. '000	2015 ඇස්තමේන්තුව රු. '000	2016 ඇස්තමේන්තුව රු. '000
<b>පළාත් රාජ්‍ය නිලධාරීන්ට අත්තිකාරම්</b>			
උපරිම වියදම් සීමාව	2,013	2,000	2,000
අවම ලැබීම් සීමාව	1,428	800	800
උපරිම පර ජයේස සීමාව	3,914	6,500	6,500

**වැඩ සටහන් සහ ව්‍යාපෘති අනුව වියදම් සාරාංශය**

වැඩ සටහන් / ව්‍යාපෘති නාමය	2014 සහාය වියදම් රු. '000	2015 ඇස්තමේන්තුව රු. '000	2016 ඇස්තමේන්තුව රු. '000	2017 පුරෝකථනය රු. '000	2018 පුරෝකථනය රු. '000
<b>පුනරාවර්තන වියදම්</b>	27,480	29,013	36,241	38,053	39,956
03 පළාත් පරිපාලනය	27,480	29,013	36,241	38,053	39,956
01 සාමාන්‍ය පරිපාලනය - ආණ්ඩුකාරවරයා සහ පොදු කාර්ය මණ්ඩලය	13,782	14,141	18,556	19,484	20,458
02 සාමාන්‍ය පරිපාලනය - කාර්යාලය	13,698	14,872	17,685	18,569	19,498
<b>මූලධන වියදම්</b>	250	2,100	600	630	662
03 පළාත් පරිපාලනය	250	2,100	600	630	662
01 සාමාන්‍ය පරිපාලනය - ආණ්ඩුකාරවරයා සහ පොදු කාර්ය මණ්ඩලය	50	800	100	105	110
02 සාමාන්‍ය පරිපාලනය - කාර්යාලය	200	1,300	500	525	551
<b>මුළු වියදම්</b>	27,730	31,113	36,841	38,683	40,617
03 පළාත් පරිපාලනය	27,730	31,113	36,841	38,683	40,617
01 සාමාන්‍ය පරිපාලනය - ආණ්ඩුකාරවරයා සහ පොදු කාර්ය මණ්ඩලය	13,832	14,941	18,656	19,589	20,568
02 සාමාන්‍ය පරිපාලනය - කාර්යාලය	13,898	16,172	18,185	19,094	20,049

වාර්ෂික මුදල් ප්‍රකාශය 2016  
එන්ඩබ්ලිව් 201 - ආණ්ඩුකාරවරයා

**කාණ්ඩය අනුව වියදම් සාරාංශය**

කාණ්ඩය	2014	2015	2016
	සත්‍ය වියදම් රු. '000	ඇස්තමේන්තුව රු. '000	ඇස්තමේන්තුව රු. '000
<b>පුනරාවර්තන වියදම්</b>	27,480	29,013	36,241
පුද්ගල පනිනඩි	15,903	17,068	24,508
තමන් වියදම්	325	360	400
සැපයීම්	5,378	5,750	4,540
තඩත්තු වියදම්	2,922	2,325	3,025
සිවිල්සම්භව සේවා	2,166	2,560	2,963
මාරු කිරීම් හා ප්‍රදාන	-	-	-
වෙනත් පුනරාවර්තන වියදම්	786	950	805
<b>මූලධර්ම වියදම්</b>	250	2,100	600
මූලධර්ම වත්කම්වල පුනරුත්ථාපනය හා වැඩිදියුණු කිරීම	-	1,200	-
මූලධර්ම වත්කම් අත්පත් කරගැනීම්	250	900	600
<b>මුළු වියදම්</b>	27,730	31,113	36,841

මූල්‍යකරණය	2014	2015	2016
	සත්‍ය වියදම් රු. '000	ඇස්තමේන්තුව රු. '000	ඇස්තමේන්තුව රු. '000
<b>විකර්ෂන ප්‍රඥප්තිය</b>			
22 පළාත් සභා අරමුදල - සාමූහික ප්‍රදානය සහ පැවරුණු ආදායම්	27,480	29,013	36,241
23 පළාත් සභා අරමුදල - උපමාන පාදක ප්‍රදානය සහ අනුරූපිත ප්‍රදානය	250	2,100	600
<b>මුළු මූල්‍යකරණය</b>	27,730	31,113	36,841

**ගීර්ඡ සේවා කියුක්ති විස්තරය**

තනතුර	2014	2015	2016
	සත්‍ය	ඇස්තමේන්තුව	ඇස්තමේන්තුව
<b>ස්ථිර</b>	32	34	34
ජ්‍යෙෂ්ඨ මට්ටම	3	4	4
තෘතීය මට්ටම	6	6	6
ද්විතීය මට්ටම	13	14	14
ප්‍රාථමික මට්ටම	10	10	10
<b>තාවකාලික/අන්තම</b>	15	15	15
ජ්‍යෙෂ්ඨ මට්ටම	-	-	-
තෘතීය මට්ටම	-	-	-
ද්විතීය මට්ටම	6	6	6
ප්‍රාථමික මට්ටම	9	9	9
<b>එකතුව</b>	47	49	49

වාර්ෂික මුදල් ප්‍රකාශය 2016  
එන් ඩබ් සී 201 - ආණ්ඩුකාරවරයා

වැඩ සටහන - 03 පළාත් පරිපාලනය  
ව්‍යාපෘතිය - 01 සාමාන්‍ය පරිපාලනය - ආණ්ඩුකාරවරයා සහ පෞද්ගලික කාර්ය මණ්ඩලය

ව්‍යාපෘති විස්තරය

ව්‍යාපෘති අරමුණු

පළාත් සභා ක්‍රමය යටතේ ආණ්ඩුකාර වරයාගේ තනතුරට අදාළ වියදම් මෙම ව්‍යාපෘතිය යටතේ ක්‍රියාත්මක කෙරේ.

කාර්ය ලැයිස්තුව

1. පළාත් සභාවට ප්‍රදානය කළුම්බ අති විෂයයන්ට අදාලව විධායක බලතල ක්‍රියාත්මක කිරීම
2. පළාත් සභා අරමුදලේ මූල්‍ය පරිපාලනයට අදාල බලතල ක්‍රියාත්මක කිරීම
3. පළාත් රාජ්‍ය සේවයට අදාල බලතල ක්‍රියාත්මක කිරීම

	සහය 2014	අත්කමෙන්තුව 2015	අත්කමෙන්තුව 2016	පුරෝකථනය 2017	පුරෝකථනය 2018
1. කාර්ය මණ්ඩල යෙදවුම්	23	23	28	28	28
2. නිමැවුම් දර්ශක පවත්වාගෙන යන ලද පෞද්ගලික ශ්‍රී ලංකා සංවිධාන	23	23	28	28	28

ව්‍යාපෘති පිරිවැය

පිරිවැය	2014 සහය වියදම් රු. '000	2015 අත්කමෙන්තුව රු. '000	2016 අත්කමෙන්තුව රු. '000	2017 පුරෝකථනය රු. '000	2018 පුරෝකථනය රු. '000
පුනරාවර්තන වැය	13,782	14,141	18,556	19,484	20,458
පුද්ගල පඩිකඩ්	6,560	7,006	11,633	12,215	12,825
වෙනත් පුනරාවර්තන	7,222	7,135	6,923	7,269	7,633
මූලධන වැය	50	800	100	105	110
ව්‍යාපෘති පිරිවැය	13,832	14,941	18,656	19,589	20,568

වාර්ෂික මුදල් ප්‍රකාශය 2016  
එන් ඩබ් පී 201 - ආණ්ඩුකාරවරයා

වැඩ සටහන - 03 පළාත් පරිපාලනය  
ව්‍යාපෘතිය - 01 සාමාන්‍ය පරිපාලනය - ආණ්ඩුකාරවරයා සහ පෞද්ගලික කාර්ය මණ්ඩලය

වැය විෂය හා මූල්‍යකරණය අනුව ව්‍යාපෘති වියදම

වැය විෂය	අයිතමය	මූල්‍යකරණය	කාණ්ඩය / වැය විෂය / අයිතම විස්තරය	2014 යකය වියදම රු. ' 000	2015 ඇස්තමේන්තුව රු. ' 000	2016 ඇස්තමේන්තුව රු. ' 000
			<b>පුනරාවර්තන වියදම්</b>	13,782	14,141	18,556
1001	22		පුද්ගල පඩිතැනි	6,560	7,006	11,633
1002	22		වැටුප් හා වේතන	3,073	3,434	4,554
1003	22		අනිකාල හා නිවාඩු දීම වැටුප්	329	365	365
			වෙනත් දීමනා	3,158	3,207	6,714
1101	22		ගමන් වියදම්	113	160	170
			දේශීය	113	160	170
1201	22		සැපයීම්	4,355	4,700	3,540
1202	22		ලිපි ද්‍රව්‍ය සහ කාර්යාලයේ අවශ්‍යතා	118	200	100
1203	22		ඉන්ධන සහ ලිපිපි තෙල්	4,179	4,500	3,440
1205	22		ආහාරපාන හා නිල ඇඳුම්	8	-	-
			වෙනත්	50	-	-
1301	22		තඩක්කු වියදම්	1,720	1,125	1,750
1302	22		වාහන	1,097	700	1,600
1303	22		යන්ත්‍ර සහ යන්ත්‍රෝපකරණ	100	100	50
1304	22		තොටුකැපීම්	500	300	100
			වෙනත්	23	25	-
1402	22		භිවිසුම්කරණ සේවා	546	650	1,013
1403	22		කැපුම් හා විදුලි සංදේශ සේවා	336	350	663
			විදුලි සංදේශ හා ජලය	210	300	350
1703	22		වෙනත් පුනරාවර්තන වියදම්	488	500	450
			වෙනත්	488	500	450
			<b>මූලධන වියදම්</b>	50	800	100
2102	23		මූලධන වත්තම් අත්පත් කර ගැනීම්	50	800	100
2104	23		ගෘහ භාණ්ඩ හා කාර්යාලයේ උපකරණ	50	400	100
			තොටුකැපීම් හා ඉදිකිරීම්	-	400	-
			<b>ව්‍යාපෘතියේ මුළු වියදම</b>	13,832	14,941	18,656

වාර්ෂික මුදල් ප්‍රකාශය 2016  
එන් ඩබ්ලිව් 201 - ආණ්ඩුකාරවරයා

ව්‍යාපෘති වියදම් මූල්‍යකරණය

මූල්‍යකරණය	2014 සහන වියදම් රු. '000	2015 ඇස්තමේන්තුව රු. '000	2016 ඇස්තමේන්තුව රු. '000
විසර්ජන ප්‍රදානය			
22 පළාත් සභා අරමුදල - සාමූහික ප්‍රදානය සහ පැවරුණු ආදායම්	13,782	14,141	18,556
23 පළාත් සභා අරමුදල - උපමාන පාදක ප්‍රදානය සහ අනුරූපීත ප්‍රදානය	50	800	100
24 පළාත් සභා අරමුදල - පළාත් නිශ්චිත සංවර්ධන ප්‍රදානය	-	-	-
<b>මුළු මූල්‍යකරණය</b>	<b>13,832</b>	<b>14,941</b>	<b>18,656</b>

ව්‍යාපෘති සේවා නියුක්ති විස්තරය

තනතුර	2014 සහන	2015 ඇස්තමේන්තුව	2016 ඇස්තමේන්තුව
<b>ස්ථීර</b>	<b>8</b>	<b>8</b>	<b>8</b>
ජ්‍යෙෂ්ඨ මට්ටම	1	1	1
තෘතීය මට්ටම	5	5	5
ද්විතීය මට්ටම	-	-	-
ප්‍රාථමික මට්ටම	2	2	2
<b>තාවකාලික/අනිශ්චිත</b>	<b>15</b>	<b>15</b>	<b>15</b>
ජ්‍යෙෂ්ඨ මට්ටම	-	-	-
තෘතීය මට්ටම	-	-	-
ද්විතීය මට්ටම	6	6	6
ප්‍රාථමික මට්ටම	9	9	9
<b>එකතුව</b>	<b>23</b>	<b>23</b>	<b>23</b>

වාර්ෂික මුදල් ප්‍රකාශය 2016  
එන් ඩබ් පී 201 - ආණ්ඩුකාරවරයා

වැඩ සටහන - 03 පළාත් පරිපාලනය  
ව්‍යාපෘතිය - 02 සාමාන්‍ය පරිපාලනය - ආණ්ඩුකාරවර ලේකම් කාර්යාලය

ව්‍යාපෘති විස්තරය

ව්‍යාපෘති අරමුණු

වෙහි ආණ්ඩුකාර කාර්යාලයේ සාමාන්‍ය පරිපාලනය හා ආයතන සේවා ක්‍රියාත්මක කිරීම.

කාර්ය ලැයිස්තුව

1. වාර්ෂික ඇස්තමේන්තු පිළියෙල කිරීම
2. කාලීනව පිළියෙල කළ යුතු මූල්‍ය වාර්ෂා සකස් කිරීම
3. වාර්ෂික විශර්ජන ගිණුම් හා ආදායම් ගිණුම් සකස් කිරීම
4. ගරු ආණ්ඩුකාරතුමිය විසින් කරනු ලබන පත්කිරීම්, දිවයිනෙන් බැහැරවීම් අනුමත කිරීම, ආණ්ඩුකාරවරයා වෙත ලැබෙන අභියාචනා සම්බන්ධයෙන් විනය බලධාරියා වශයෙන් කටයුතු කිරීම හා විවිධ මහජන ඉල්ලීම් සඳහා විසඳුම් ලබාදීම, ප්‍රදේශීය, බඳවා ගැනීමේ පරිපාටි සා අමාත්‍ය මණ්ඩල කීරණ සඳහා අනුමැතිය ලබාදීම

	සහය 2014	ඇස්තමේන්තුව 2015	ඇස්තමේන්තුව 2016	පුරෝකථනය 2017	පුරෝකථනය 2018
1. කාර්ය මණ්ඩල යෙදවුම්	26	26	26	26	26
2. ක්ෂීරණ දර්ශක					
ඉදිරිපත් කරණ ලද මූල්‍ය වාර්ෂා ගණන	96	96	96	96	96
පිළිතුරු සැපයූ විගණන විමසුම් සංඛ්‍යාව	8	8	8	8	8
පවත්වාගෙන යනු ලබන පෞද්ගලික ලිපි ගොනු සංඛ්‍යාව	26	26	26	26	26
කාර්ය මණ්ඩල වාර්ෂා	4	4	4	4	4
ප්‍රදේශීය	5	5	6	8	8
බඳවා ගැනීමේ පරිපාටි	10	11	12	15	15
පත්කිරීම් (දිවයිනෙන් පත්කිරීම් හා මැති ඇමතිවරුන්ගේ පෞද්ගලික කාර්ය මණ්ඩල පත්කිරීම් හා විශේෂ පත්කිරීම්)	160	190	200	215	215
දිවයිනෙන් බැහැරවීම් අනුමත කිරීම්	1,000	950	1,100	1,150	1,150
අභියාචනා සම්බන්ධයෙන් කටයුතු කිරීම්	70	80	90	95	95
අමාත්‍ය මණ්ඩල කීරණ සඳහා අනුමැතිය ලබාදීම	65	70	80	85	90

ව්‍යාපෘති පිරිවැය

පිරිවැය	2014 සහය වියදම් රු. '000	2015 ඇස්තමේන්තුව රු. '000	2016 ඇස්තමේන්තුව රු. '000	2017 පුරෝකථනය රු. '000	2018 පුරෝකථනය රු. '000
පුනරාවර්තන වැය	13,698	14,872	17,685	18,569	19,498
පුද්ගල පවිතරී වෙනත් පුනරාවර්තන	9,343	10,062	12,875	13,519	14,195
	4,355	4,810	4,810	5,051	5,303
මූලධන වැය	200	1,300	500	525	551
ව්‍යාපෘති පිරිවැය	13,898	16,172	18,185	19,094	20,049

වාර්ෂික මුදල් ප්‍රකාශය 2016  
එස් ඩබ් ජී 201 - ආණ්ඩුකාරවරයා

වැඩ සටහන - 03 පළාත් පරිපාලනය  
ව්‍යාපෘතිය - 02 සාමාන්‍ය පරිපාලනය - ආණ්ඩුකාරවර ලේකම් කාර්යාලය

වැය වියය හා මූල්‍යකරණය අනුව ව්‍යාපෘති වියදම්

වැය වියය	අයිතමය	මූල්‍යකරණය	කාණ්ඩය / වැය වියය / අයිතම විස්තරය	2014 සත්‍ය වියදම් රු. '000	2015 අදාළවූ මෙහෙයුම් රු. '000	2016 අදාළවූ මෙහෙයුම් රු. '000
			<b>පුනරාවර්තන වියදම්</b>	<b>13,698</b>	<b>14,872</b>	<b>17,685</b>
1001	22		පුද්ගල පඩිකඩ	9,343	10,062	12,875
1002	22		වැටුප් හා වේසන	5,401	5,995	5,815
1003	22		අභිකාල හා නිවාඩු දින වැටුප් වෙනත් දීමනා	302	225	300
				3,640	3,842	6,760
1101	22		ගමන් වියදම් දේශීය	212	200	230
				212	200	230
1201	22		කැපයීම් ශ්‍රී ලී ද්‍රව්‍ය සහ කාර්යාලයේ අවශ්‍යතා	1,023	1,050	1,000
1202	22		ඉන්ධන සහ ශ්‍රී ලී කෙල්	200	200	200
1203	22		ආහාරපාන හා නිල ඇඳුම්	791	850	800
				32	-	-
1301	22		නඩත්තු වියදම් වාහන	1,202	1,200	1,275
1302	22		ගන්තු සහ යන්ත්‍රෝපකරණ	776	650	925
1303	22		තොඩිකැරුණි	172	200	150
				254	350	200
1402	22		රේඛා මාරු සේවා තැපැල් හා විදුලි සංදේශ සේවා	1,620	1,910	1,950
1403	22		විදුලිය හා ජලය	281	250	300
1405	22		වෙනත්	284	325	300
				1,055	1,335	1,350
1703	22		වෙනත් පුනරාවර්තන වියදම් වෙනත්	298	450	355
				298	450	355
			<b>මූල්‍යමය වියදම්</b>	<b>200</b>	<b>1,300</b>	<b>500</b>
2004	23		මූල්‍යමය වත්කම්වල පුනරුත්ථාපනය හා වැඩිදියුණු කිරීම වෙනත්	-	1,200	-
				-	1,200	-
2102	23		මූල්‍යමය වත්කම් අත්පත් කර ගැනීම ගෘහ භාණ්ඩ හා කාර්යාලයේ උපකරණ	200	100	500
				200	100	500
			<b>ව්‍යාපෘතියේ මුළු වියදම්</b>	<b>13,898</b>	<b>16,172</b>	<b>18,185</b>

ව්‍යාපෘති වියදම් මූල්‍යකරණය

මූල්‍යකරණය	2014 සත්‍ය වියදම් රු. '000	2015 අදාළවූ මෙහෙයුම් රු. '000	2016 අදාළවූ මෙහෙයුම් රු. '000
විසර්ජන ප්‍රභේදන			
22 පළාත් සභා අරමුදල - සාමූහික ප්‍රදානය සහ පැවරුණු ආදායම්	13,698	14,872	17,685
23 පළාත් සභා අරමුදල - උපමාන පාදක ප්‍රදානය සහ අනුරූපිත ප්‍රදානය	200	1,300	500
24 පළාත් සභා අරමුදල - පළාත් නියමිත සංවර්ධන ප්‍රදානය	-	-	-
<b>මුළු මූල්‍යකරණය</b>	<b>13,898</b>	<b>16,172</b>	<b>18,185</b>



වාර්ෂික මුදල් ප්‍රකාශය 2016  
එන් ඩබ්ලිව් පී 201 - ආණ්ඩුකාරවරයා

ව්‍යාපෘති සේවා නියුක්ති විස්තරය

තනතුර	2014 සහය	2015 ඇස්තමේන්තුව	2016 ඇස්තමේන්තුව
සේවර	24	26	26
ජ්‍යෙෂ්ඨ මට්ටම	2	3	3
තෘතීය මට්ටම	1	1	1
ද්විතීය මට්ටම	13	14	14
ප්‍රාථමික මට්ටම	8	8	8
සංවිකාශිත/අතිශය	-	-	-
ජ්‍යෙෂ්ඨ මට්ටම	-	-	-
තෘතීය මට්ටම	-	-	-
ද්විතීය මට්ටම	-	-	-
ප්‍රාථමික මට්ටම	-	-	-
එකතුව	24	26	26



# වයඹ පළාත් සභා කාර්යාලය

වයඹ පළාත් සභාව - North Western Provincial Council



වාර්ෂික මුදල් ප්‍රකාශය 2016  
එන් ඩබ් ඒ 202 - පළාත් සභාව

**මෙහෙවර**

වයඹ ජනතාවට සෞභාග්‍ය උදාකීර්ම පිණිස ජනතා නියෝජිතයින්ගෙන් සමන්විත ව්‍යවස්ථාදායකය බලතැන්වීමට පාදක වන ශතකීක හා භෞතික පරිහරය නිර්මාණය කිරීම

**ප්‍රධාන කාර්යයන්**

ශ්‍රී ලංකා ප්‍රජාතාන්ත්‍රික සමාජවාදී ජනරජයේ 13 වැනි ආණ්ඩුක්‍රම ව්‍යවස්ථා සංශෝධනයක් හා 1987 අංක 42 දරන පළාත් සභා පණතින් පැවරී ඇති බලකාල අනුව ව්‍යවස්ථා සම්පාදන කටයුතු කාරක සභා, පළාත් සභා රැස්වීම් හා උපදේශක කමිටුවල කටයුතු ක්‍රියාත්මක කිරීමත්, පළාත් සභාවේ සභාපති, නියෝජ්‍ය සභාපති, මන්ත්‍රීවරුන් සහ මන්ත්‍රීවරුන්ගේ පෞද්ගලික කාර්ය මණ්ඩල සඳහා වැටුප් හා දීමනා ගෙවීම් ඇතුළු අනෙකුත් පහසුකම් සැපයීම, සභා ලේකම් කාර්යාලය පවත්වාගෙන යාම, පළාත් සභා කාර්යාල කඩත්තුව, කාර්ය මණ්ඩල වැටුප් හා දීමනා ඇතුළු ආයතනික ගෙවීම් හා ඊට අදාළ සේවාවන් පවත්වාගෙන යාම

**අත්තිකාරම් ගිණුම්**

	2014 සකය වියදම් රු. '000	2015 ඇස්තමේන්තුව රු. '000	2016 ඇස්තමේන්තුව රු. '000
<b>පළාත් රාජ්‍ය නිලධාරීන්ට අත්තිකාරම්</b>			
උපරිම වියදම් සීමාව	1,687	2,000	2,000
අවම ලැබීම් සීමාව	1,881	1,300	1,380
උපරිම හර ශේෂ සීමාව	5,455	8,000	8,000
<b>පළාත් සභා මන්ත්‍රීවරුන්ට ශේෂ පහසුකම්</b>			
උපරිම වියදම් සීමාව	500	26,000	26,000
අවම ලැබීම් සීමාව	5,931	5,000	5,900
උපරිම හර ශේෂ සීමාව	17,682	24,000	24,000

**වැඩ සටහන් සහ ව්‍යාපෘති අනුව වියදම් සාරාංශය**

වැඩ සටහන් / ව්‍යාපෘති නාමය	2014 සකය වියදම් රු. '000	2015 ඇස්තමේන්තුව රු. '000	2016 ඇස්තමේන්තුව රු. '000	2017 පුරෝකථනය රු. '000	2018 පුරෝකථනය රු. '000
<b>පුනරාවර්තන වියදම්</b>	133,457	137,526	136,427	143,248	150,411
03 පළාත් පරිපාලනය	133,457	137,526	136,427	143,248	150,411
01 සාමාන්‍ය පරිපාලනය - සභා කටයුතු	116,401	117,770	114,317	120,033	126,034
02 සාමාන්‍ය පරිපාලනය - කාර්යාලය	17,056	19,756	22,110	23,216	24,376
<b>මූලධන වියදම්</b>	6,736	450	400	420	441
03 පළාත් පරිපාලනය	6,736	450	400	420	441
01 සාමාන්‍ය පරිපාලනය - සභා කටයුතු	4,874	200	200	210	221
02 සාමාන්‍ය පරිපාලනය - කාර්යාලය	1,862	250	200	210	221
<b>මුළු වියදම්</b>	140,193	137,976	136,827	143,668	150,852
03 පළාත් පරිපාලනය	140,193	137,976	136,827	143,668	150,852
01 සාමාන්‍ය පරිපාලනය - සභා කටයුතු	121,275	117,970	114,517	120,243	126,255
02 සාමාන්‍ය පරිපාලනය - කාර්යාලය	18,918	20,006	22,310	23,426	24,597

වාර්ෂික මුදල් ප්‍රකාශය 2016  
එන් ඩබ්ලිව් පී 202 - පළාත් සභාව

කාණ්ඩය අනුව විෂදම් සාරාංශය

කාණ්ඩය	2014	2015	2016
	සත්‍ය විෂදම් රු. '000	ඇස්තමේන්තුව රු. '000	ඇස්තමේන්තුව රු. '000
<b>පුනරාවර්තන විෂදම්</b>	<b>133,457</b>	<b>137,526</b>	<b>136,427</b>
පුද්ගල පවිතරී	86,079	87,831	90,140
ගමන් විෂදම්	3,547	3,521	3,590
සැපයීම	20,091	22,757	17,160
තනතුරු විෂදම්	4,036	3,625	4,800
ගිවිසුම්ගත සේවා	18,473	18,492	19,137
මාරු කිරීම් හා ප්‍රදාන	-	-	-
වෙනත් පුනරාවර්තන විෂදම්	1,231	1,300	1,600
<b>මූලධන විෂදම්</b>	<b>6,736</b>	<b>450</b>	<b>400</b>
මූලධන වත්කම්වල පුනරුත්ථාපනය හා වැඩිදියුණු කිරීම	-	-	-
මූලධන වත්කම් අත්පත් කරගැනීම	6,736	450	400
<b>මුළු විෂදම්</b>	<b>140,193</b>	<b>137,976</b>	<b>136,827</b>

මූල්‍යකරණය	2014	2015	2016
	සත්‍ය විෂදම් රු. '000	ඇස්තමේන්තුව රු. '000	ඇස්තමේන්තුව රු. '000
<b>විසර්ජන ප්‍රඥප්තිය</b>			
22 පළාත් සභා අරමුදල - සාමූහික ප්‍රදානය සහ පැවරුණු ආදායම්	133,457	137,526	136,427
23 පළාත් සභා අරමුදල - උපමාන පාදක ප්‍රදානය සහ අනුරූපිත ප්‍රදානය	6,736	450	400
24 පළාත් සභා අරමුදල - පළාත් ස්වයංපෝෂිත ප්‍රදානය	-	-	-
<b>මුළු මූල්‍යකරණය</b>	<b>140,193</b>	<b>137,976</b>	<b>136,827</b>

ශීර්ෂ සේවා නියුක්ති විස්තරය

තනතුර	2014	2015	2016
	සත්‍ය	ඇස්තමේන්තුව	ඇස්තමේන්තුව
<b>ස්ථිර</b>	<b>263</b>	<b>264</b>	<b>262</b>
ජ්‍යෙෂ්ඨ මට්ටම	48	48	48
තෘතීය මට්ටම	10	9	9
ද්විතීය මට්ටම	136	136	136
ප්‍රාථමික මට්ටම	69	71	69
<b>තාවකාලික/අන්‍යෝනී</b>			
ජ්‍යෙෂ්ඨ මට්ටම	-	-	-
තෘතීය මට්ටම	-	-	-
ද්විතීය මට්ටම	-	-	-
ප්‍රාථමික මට්ටම	-	-	-
<b>එකතුව</b>	<b>263</b>	<b>264</b>	<b>262</b>

වාර්ෂික මුදල් ප්‍රකාශය 2016  
එන් ඩබ් ජී 202 - පළාත් සභාව

වැඩ සටහන - 03 පළාත් පරිපාලනය  
ව්‍යාපෘතිය - 01 සාමාන්‍ය පරිපාලනය - සභා කටයුතු

ව්‍යාපෘති විස්තරය

ව්‍යාපෘති අරමුණු

එලදායී සේවාවක් වශයෙන් පනසාවට ලබාදීම සඳහා වයඹ පළාතට අදාළ නෛතික පසුබිම් සලසාදීම හා ලැබෙන ප්‍රතිපාදනවලින් නිසි ප්‍රයෝජන ගැනීම පිළිබඳ ගණන් පරීක්ෂා කිරීම, ඒ සඳහා මග පෙන්වීම,  
සංවර්ධන යෝජනා ඉදිරිපත් කිරීම හා වයඹ පළාත් සභා රැස්වීම් උපදේශන කමිටු රැස්වීම් හා කාරක සභා රැස්වීම්වල කටයුතු ක්‍රියාත්මක කිරීමට යොමු කිරීම

කාර්ය ලැයිස්තුව

1. පළාත් සභා රැස්වීම් පවත්වා 13 වැනි ආණ්ඩුක්‍රම ව්‍යවස්ථාවෙන් හා 1987 අංක 42 දරන පළාත් සභා පනතින් දී ඇති බලතල අනුව ව්‍යවස්ථාපිත කාර්යයන් ඉටු කිරීම සඳහා පළාත් සභා රැස්වීම් පැවැත්වීම
2. රජයේ අමාත්‍යවරුන් හා පාර්ලිමේන්තුවෙන් මෙම පළාත් සභාවේ අදහස් විමසා එවනු ලබන පණත් කෙටුම්පත් පළාතට අදාළ වන ආකාරයට සභාවේ සම්මත කර ඉදිරිපත් කිරීම
3. පළාත් සභා රැස්වීම්, කාරක සභා රැස්වීම් මගින් හා උපදේශන කමිටු රැස්වීම් සංවර්ධන යෝජනා ඉදිරිපත් කිරීම
4. වයඹ පළාතට අදාළ ප්‍රදේශීය සම්පාදනය කිරීම
5. පළාත් සභාවට ලැබෙන ප්‍රතිපාදන නීති පරිදි භාවිතා වන්නේද යන්න පිළිබඳව ගිණුම් කාරක සභා මගින් පරීක්ෂා කිරීම හා ඒ සඳහා විධිවිධාන සැලසවීම
6. කාරක සභා ක්‍රියාත්මක කිරීම හා පවත්වාගෙන යාම

	සහය 2014	ඇස්තමේන්තුව 2015	ඇස්තමේන්තුව 2016	පුරෝකථනය 2017	පුරෝකථනය 2018
1. කාර්ය මණ්ඩල යෙදවුම්	230	230	230	230	230
2. කිමැවුම් දර්ශන					
පවත්වන ලද පළාත් සභා රැස්වීම් ගණන	23	28	28	28	28
පවත්වන ලද උපදේශන කමිටු රැස්වීම් ගණන	31	60	60	60	60
පවත්වන ලද කාරක සභා රැස්වීම් ගණන	26	48	48	48	48
සම්මත කරන ලද යෝජනා ගණන	36	40	40	40	40
පිළිතුරු සපයන ලද ප්‍රශ්න ගණන	117	100	100	100	100
සම්මත කරන ලද ප්‍රදේශීය ගණන	8	5	5	5	5

ව්‍යාපෘති පිරිවැය

පිරිවැය	2014 සහය වියදම් රු. '000	2015 ඇස්තමේන්තුව රු. '000	2016 ඇස්තමේන්තුව රු. '000	2017 පුරෝකථනය රු. '000	2018 පුරෝකථනය රු. '000
පුනරාවර්තන වැය	116,401	117,770	114,317	120,033	126,034
පුද්ගල පඩිනඩි	72,867	72,670	72,667	76,300	80,115
වෙනත් පුනරාවර්තන	43,534	45,100	41,650	43,733	45,919
මූලධන වැය	4,874	200	200	210	221
ව්‍යාපෘති පිරිවැය	121,275	117,970	114,517	120,243	126,255

වාර්ෂික මුදල් ප්‍රකාශය 2016  
එන් ඩබ්ලිව් 202 - පළාත් සභාව

වැඩ සටහන - 03 පළාත් පරිපාලනය  
ව්‍යාපෘතිය - 01 සාමාන්‍ය පරිපාලනය - සභා කටයුතු

වැය විෂය හා මූල්‍යකරණය අනුව ව්‍යාපෘති වියදම්

වැය විෂය	අයිතමය	මූල්‍යකරණය	සාංස්ථික / වැය විෂය / අයිතම විස්තරය	2014 සකය වියදම් රු. ' 000	2015 අැස්තමේන්තුව රු. ' 000	2016 අැස්තමේන්තුව රු. ' 000
			<b>සුකරුවර්තන වියදම්</b>	<b>116,401</b>	<b>117,770</b>	<b>114,317</b>
			සුද්ධ පඩිනම්	72,867	72,670	72,667
1001		22	වැටුප් හා වේතන	46,050	46,054	46,013
1002		22	අතිකාල හා නිවාඩු දින වැටුප්	380	350	375
1003		22	වෙනත් දීමනා	26,437	26,266	26,279
			ගමන් වියදම්	3,451	3,321	3,390
1101		22	දේශීය	3,451	3,321	3,390
			සැපයීම්	18,988	21,757	16,060
1201		22	ශ්‍රී ලිංගික සහ කාර්යාලයේ අවශ්‍යතා	923	1,000	1,000
1202		22	ඉන්ධන සහ ශ්‍රී ලිංගික තෙල්	18,065	20,757	15,060
			කඩත්තු වියදම්	2,552	1,625	3,100
1301		22	වාසන	1,993	1,125	2,500
1302		22	ගන්තු සහ ගන්වුම්පකරණ	559	500	600
			ජීවි සුම්භන සේවා	17,312	17,097	17,500
1402		22	තැපැල් හා විදුලි සංදේශ සේවා	7,868	7,769	7,860
1403		22	විදුලිය හා ජලය	1,692	1,888	1,800
1404		22	කුලී, වරපතම් හා පළාත් පාලන ආයතන බදු	3,480	3,240	3,240
1405		22	වෙනත්	4,272	4,200	4,600
			වෙනත් සුකරුවර්තන වියදම්	1,231	1,300	1,600
1703		22	වෙනත්	1,231	1,300	1,600
			<b>මූලධන වියදම්</b>	<b>4,874</b>	<b>200</b>	<b>200</b>
			මූලධන වස්තම් අත්පත් කර ගැනීම්	4,874	200	200
2102		23	ගෘහ භාණ්ඩ හා කාර්යාලයේ උපකරණ	4,874	200	200
			<b>ව්‍යාපෘතියේ මුළු වියදම්</b>	<b>121,275</b>	<b>117,970</b>	<b>114,517</b>

වාර්ෂික මුදල් ප්‍රකාශය 2016  
එස් ඩබ්ලිව් පී 202 - පළාත් සභාව

ව්‍යාපෘති වියදම් මූල්‍යකරණය

මූල්‍යකරණය	2014 සකාය වියදම් රු. '000	2015 ඇස්තමේන්තුව රු. '000	2016 ඇස්තමේන්තුව රු. '000
විසර්ජන ප්‍රදානය			
22 පළාත් සභා අරමුදල - සාමූහික ප්‍රදානය සහ පැවරුණු ආදායම්	116,401	117,770	114,317
23 පළාත් සභා අරමුදල - උපමාන පාදක ප්‍රදානය සහ අනුරූපීය ප්‍රදානය	4,874	200	200
24 පළාත් සභා අරමුදල - පළාත් නිශ්චිත සංවර්ධන ප්‍රදානය	-	-	-
<b>මුළු මූල්‍යකරණය</b>	<b>121,275</b>	<b>117,970</b>	<b>114,517</b>

202-03-01

ව්‍යාපෘති සේවා කිසිදුකි විස්තරය

කතෘතුර	2014 සකාය	2015 ඇස්තමේන්තුව	2016 ඇස්තමේන්තුව
<b>ස්ඵීර</b>	230	230	230
භෞඡ්ඨ මට්ටම	47	47	47
කෘතිය මට්ටම	6	6	6
ද්විතිය මට්ටම	114	114	114
ප්‍රාථමික මට්ටම	63	63	63
<b>කාවකාලික/අනියම්</b>	-	-	-
භෞඡ්ඨ මට්ටම	-	-	-
කෘතිය මට්ටම	-	-	-
ද්විතිය මට්ටම	-	-	-
ප්‍රාථමික මට්ටම	-	-	-
<b>එකතුව</b>	<b>230</b>	<b>230</b>	<b>230</b>



වාර්ෂික මුදල් ප්‍රකාශය 2016  
එන් ඩබ් පී 202 - පළාත් සභාව

වැඩ සටහන - 03 පළාත් පරිපාලනය  
ව්‍යාපෘතිය - 02 සාමාන්‍ය පරිපාලනය - කාර්යාලය

ව්‍යාපෘති විස්තරය

ව්‍යාපෘති අරමුණු

සභා ලේකම් කාර්යාලය පවත්වාගෙන යාම, පළාත් සභා කාර්යාල නඩත්තුව සහ කාර්ය මණ්ඩලවල වැටුප් හා දීමනා ඇතුළු ආයතනික ගෙවීම් සහ ඊට අදාළ සේවාවන් පවත්වාගෙන යාම

කාර්ය ලැයිස්තුව

1. පළාත් සභා මන්ත්‍රීවරුන්ට සහ මන්ත්‍රී කාර්ය මණ්ඩලවලට හා සභා කාර්යාල කාර්ය මණ්ඩලයට වැටුප් සහ දීමනා ගෙවීම හා පහසුකම් සැලසීම
2. මන්ත්‍රී කාර්ය මණ්ඩලය, ධුරධාරී කාර්ය මණ්ඩල හා කාර්යාලීය කාර්ය මණ්ඩලයේ පෞද්ගලික ලිපියොනු නඩත්තුව
3. වාර්ෂික ඇස්තමේන්තු සකස් කිරීම
4. වාර්ෂික විසර්ජන ගිණුම් හා අන්තිකාරම් ගිණුම් සකස් කිරීම
5. සභා රැස්වීම් න්‍යායපත්‍ර, සභා වාර්තා සහ විවෘත ක්‍රියා වාර්තා සැකසීම හා බෙදාහැරීම
6. පළාත් අරමුදල් ගිණුම් කාරක සභා රැස්වීම්ට අදාළ කටයුතු සංවිධානය කිරීම හා අදාළ වාර්තාවන් ලබාදීම
7. උපදේශන කමිටු හා කාරක සභා රැස්වීම් සංවිධානය කිරීම හා අදාළ වාර්තාවන් ලබාදීම

කාර්ය මණ්ඩල ගෙදවුම් හා කාර්ය සාධන දර්ශක

	සහය 2014	ඇස්තමේන්තුව 2015	ඇස්තමේන්තුව 2016	පුරෝකථනය 2017	පුරෝකථනය 2018
1. කාර්ය මණ්ඩල ගෙදවුම්	29	34	32	32	32
2. නිමැවුම් දර්ශක					
ධුර ධාරීන්, මන්ත්‍රීවරුන්, මන්ත්‍රී කාර්ය මණ්ඩල හා කාර්යාලයේ වැටුප් හා දීමනා ගෙවීම (පුද්ගල සංඛ්‍යාව)	266	267	267	267	267
කාර්ය මණ්ඩල පෞද්ගලික ලිපියොනු නඩත්තුව	214	215	215	215	215
වාර්ෂික ඇස්තමේන්තු ලිපියල කිරීම	1	1	1	1	1
වාර්ෂික විසර්ජන ගිණුම් සැකසීම	1	1	1	1	1
වාර්ෂික අන්තිකාරම් ගිණුම් සැකසීම	2	2	2	2	2
සභා රැස්වීම් න්‍යාය පත්‍ර, සභා වාර්තා, විවෘත ක්‍රියා වාර්තා සකස් කිරීම	69	84	84	84	84
පළාත් සභා රැස්වීම්, උපදේශන කමිටු, කාරක සභා සංවිධානය කිරීම	103	140	140	140	140

ව්‍යාපෘති පිරිවැය

පිරිවැය	2014 සහය විගදම් රු. '000	2015 ඇස්තමේන්තුව රු. '000	2016 ඇස්තමේන්තුව රු. '000	2017 පුරෝකථනය රු. '000	2018 පුරෝකථනය රු. '000
පුනරාවර්තන වැය	17,056	19,756	22,110	23,216	24,376
පුද්ගල පඩිපත	13,212	15,161	17,473	18,347	19,264
වෙනත් පුනරාවර්තන	3,844	4,595	4,637	4,869	5,112
මූලධන වැය	1,862	250	200	210	221
ව්‍යාපෘති පිරිවැය	18,918	20,006	22,310	23,426	24,597

වාර්ෂික මුදල් ප්‍රකාශය 2016  
එන්ඩ්ඩ් පී 202 - පළාත් සභාව

වැඩ සටහන - 03 පළාත් පරිපාලනය  
ව්‍යාපෘතිය - 02 සාමාන්‍ය පරිපාලනය - කාර්යාලය

වැය වියය සහ මූල්‍යකරණය අනුව ව්‍යාපෘති වියදම්

වැය වියය	අයිතමය	මූල්‍යකරණය	කාණ්ඩය / වැය වියය / අයිතම විස්තරය	2014 සකය වියදම රු. '000	2015 ඇස්තමේන්තුව රු. '000	2016 ඇස්තමේන්තුව රු. '000
			සාකාරාධිකරණ වියදම්	17,056	19,756	22,110
1001	22		පුද්ගල පඩිතර්	13,212	15,161	17,473
1002	22		වැටුප් සහ වේතන	7,733	8,906	8,047
1003	22		අතිනාල හා නිවාඩු දින වැටුප් වෙනත් දීමනා	681	800	800
				4,798	5,455	8,626
1101	22		ගමන් වියදම් දේශීය	96	200	200
				96	200	200
1201	22		සැපයීම් ශ්‍රී ලංකා සහ කාර්යාලයේ අවශ්‍යතා	1,103	1,000	1,100
1202	22		ඉන්ධන සහ ශ්‍රී ලිපි තෙල්	393	300	400
				710	700	700
1301	22		නඩත්තු වියදම් වාහන	1,484	2,000	1,700
1302	22		යන්ත්‍ර සහ යන්ත්‍රෝපකරණ	749	1,000	800
1303	22		ගොඩනැගිලි	103	900	500
				632	100	400
1402	22		ගිවිසුම්ගත සේවා කැපැල් හා විදුලි සංදේශ සේවා	1,161	1,395	1,637
1403	22		විදුලිය හා ජලය	329	451	500
1405	22		වෙනත්	400	400	500
				432	544	637
			මූල්‍යකරණ වියදම්	1,862	250	200
2102	23		මූල්‍යකරණ වත්කම් අත්පත් කර ගැනීම් ගෘහ ආරක්ෂාව හා කාර්යාලයේ උපකරණ	1,862	250	200
			ව්‍යාපෘතියේ මුළු වියදම්	18,918	20,006	22,310

ව්‍යාපෘති වියදම් මූල්‍යකරණය

මූල්‍යකරණය	2014 සකය වියදම රු. '000	2015 ඇස්තමේන්තුව රු. '000	2016 ඇස්තමේන්තුව රු. '000
විසර්ජන ප්‍රභේදන			
22 පළාත් සභා අරමුදල - සාමූහික ප්‍රදානය සහ පැවරුණු ආදායම්	17,056	19,756	22,110
23 පළාත් සභා අරමුදල - උපමාන පාදක ප්‍රදානය සහ අනුරූපික ප්‍රදානය	1,862	250	200
24 පළාත් සභා අරමුදල - පළාත් නියමිත සංවර්ධන ප්‍රදානය	-	-	-
මුළු මූල්‍යකරණය	18,918	20,006	22,310

වාර්ෂික මුදල් ප්‍රකාශය 2016  
එන් ඩබ්ලිව් පී 202 - පළාත් සභාව

ව්‍යාපෘති සේවා නියුක්ති විස්තරය

කතූර	2014 සහය	2015 ඇස්තමේන්තුව	2016 ඇස්තමේන්තුව
ස්ථීර	33	34	32
ඥාණික මට්ටම	1	1	1
තෘතීය මට්ටම	4	3	3
ද්විතීය මට්ටම	22	22	22
ප්‍රාථමික මට්ටම	6	8	6
තාවකාලික/අතීතී	-	-	-
ඥාණික මට්ටම	-	-	-
තෘතීය මට්ටම	-	-	-
ද්විතීය මට්ටම	-	-	-
ප්‍රාථමික මට්ටම	-	-	-
එකතුව	33	34	32



වයඹ පළාත් රාජ්‍ය සේවා කොමිෂන් සභාව

වයඹ පළාත් සභාව - North Western Provincial Council



එන් ඩබ්ලිව් පී 203 - පළාත් රාජ්‍ය සේවා කොමිෂන් සභාව

මෙහෙවර

දැනුම් හා කුසලතාවලින් පිරිසුන් මානව සම්පත් අත්පත් කරගෙන, ඔවුන්ගේ වෘත්තීය සංවර්ධනය හා මනා විනය පාලනයක් තුළින් යුක්ති සහගත ආදර්ශමත් පළාත් සභා රාජ්‍ය සේවාවක් වශයෙන් පළාතට දායාද කරයි

ප්‍රධාන කාර්යයන්

දිප ව්‍යාප්ත සේවය, විදුහල්පති සේවය හා කැණිත් සේවක සේවය හැර වයඹ පළාත් රාජ්‍ය සේවයේ නිලධාරීන්ගේ පත්කිරීම්, සේවයේ ස්ථිර කිරීම්, උසස් කිරීම්, මුදා හැරීම්, විශ්‍රාම ගැන්වීම්, විනය පිළිබඳ කටයුතු හා අවිනිතයා සහ විනාශ කටයුතු මෙයට අමතරව, දිප ව්‍යාප්ත සේවා, විදුහල්පති සේවය හා කැණිත් සේවක සේවය ඇතුළුව වයඹ පළාත් රාජ්‍ය සේවයට අන්තර්ග්‍රහණය කිරීම්, අන්තර් පළාත් ස්ථාන මාරු කිරීම් හා මුදා හැරීම් පිළිබඳ කටයුතු

අත්කාරම් ගිණුම්

	2014 සත්‍ය වියදම් රු. '000	2015 ඇස්තමේන්තුව රු. '000	2016 ඇස්තමේන්තුව රු. '000
පළාත් රාජ්‍ය නිලධාරීන්ට අත්කාරම්			
උපරිම වියදම් සීමාව	2,210	2,500	2,500
අවම ලැබීම් සීමාව	2,147	600	600
උපරිම හර ණය සීමාව	5,144	9,000	9,000

වැඩ සටහන් සහ ව්‍යාපෘති අනුව වියදම් සාරාංශය

වැඩ සටහන් / ව්‍යාපෘති නාමය	2014 සත්‍ය වියදම් රු. '000	2015 ඇස්තමේන්තුව රු. '000	2016 ඇස්තමේන්තුව රු. '000	2017 ප්‍රචේදනය රු. '000	2018 ප්‍රචේදනය රු. '000
<b>ප්‍රකාරාධර්මක වියදම්</b>	20,792	26,663	31,132	32,689	34,323
03 පළාත් පරිපාලනය	20,792	26,663	31,132	32,689	34,323
02 සාමාන්‍ය පරිපාලනය	20,792	26,663	31,132	32,689	34,323
<b>මූලධන වියදම්</b>	750	1,650	600	630	662
03 පළාත් පරිපාලනය	750	1,650	600	630	662
02 සාමාන්‍ය පරිපාලනය	750	1,650	600	630	662
<b>මුළු වියදම්</b>	21,542	28,313	31,732	33,319	34,985
03 පළාත් පරිපාලනය	21,542	28,313	31,732	33,319	34,985
02 සාමාන්‍ය පරිපාලනය	21,542	28,313	31,732	33,319	34,985

වාර්ෂික මුදල් ප්‍රකාශය 2016  
එන් ඩබ් පී 203 - පළාත් රාජ්‍ය සේවා කොමිෂන් සභාව

**කාණ්ඩය අනුව විෂදම් සාරාංශය**

කාණ්ඩය	2014	2015	2016
	සත්‍ය විෂදම් රු. '000	ඇස්තමේන්තුව රු. '000	ඇස්තමේන්තුව රු. '000
<b>පුනරාවර්තන විෂදම්</b>	<b>20,792</b>	<b>26,663</b>	<b>31,132</b>
පුද්ගල පඩිතඩි	15,553	16,276	20,345
තමන් විෂදම්	442	500	459
සැපයීම්	1,563	2,220	1,728
තඩත්තු විෂදම්	719	1,100	1,150
ගිවිසුම්ගත සේවා	2,055	6,567	7,050
මාරු කිරීම් හා ප්‍රදාන	-	-	-
වෙනත් පුනරාවර්තන විෂදම්	460	-	400
<b>මූලධර්ම විෂදම්</b>	<b>750</b>	<b>1,650</b>	<b>600</b>
මූලධර්ම වත්කම්වල පුනරුත්ථාපනය හා වැඩිදියුණු කිරීම	-	1,050	-
මූලධර්ම වත්කම් අත්පත් කරගැනීම	750	600	600
<b>මුළු විෂදම්</b>	<b>21,542</b>	<b>28,313</b>	<b>31,732</b>

මූල්‍යකරණය	2014	2015	2016
	සත්‍ය විෂදම් රු. '000	ඇස්තමේන්තුව රු. '000	ඇස්තමේන්තුව රු. '000
<b>විසර්ජන ප්‍රඥප්තිය</b>			
22 පළාත් සභා අරමුදල - සාමූහික ප්‍රදානය සහ පැවරුණු ආදායම්	20,792	26,663	31,132
23 පළාත් සභා අරමුදල - උපමාන පාදක ප්‍රදානය සහ අනුරූපික ප්‍රදානය	750	1,650	600
24 පළාත් සභා අරමුදල - පළාත් නියමිත සංවර්ධන ප්‍රදානය	-	-	-
<b>මුළු මූල්‍යකරණය</b>	<b>21,542</b>	<b>28,313</b>	<b>31,732</b>

**ශීර්ෂ සේවා නියුක්ති විස්තරය**

තනතුර	2014	2015	2016
	සත්‍ය	ඇස්තමේන්තුව	ඇස්තමේන්තුව
<b>ස්ථිර</b>	<b>39</b>	<b>45</b>	<b>40</b>
ජ්‍යෙෂ්ඨ මට්ටම	9	9	9
තෘතීය මට්ටම	1	1	1
ද්විතීය මට්ටම	24	29	23
ප්‍රාථමික මට්ටම	5	6	7
<b>තාවකාලික/අතීයම්</b>			
ජ්‍යෙෂ්ඨ මට්ටම	-	-	-
තෘතීය මට්ටම	-	-	-
ද්විතීය මට්ටම	-	-	-
ප්‍රාථමික මට්ටම	-	-	-
<b>එකතුව</b>	<b>39</b>	<b>45</b>	<b>40</b>

එන් ඩබ් ජී 203 - පළාත් රාජ්‍ය සේවා කොමිෂන් සභාව

වැඩ සටහන - 03 පළාත් පරිපාලනය  
ව්‍යාපෘතිය - 02 සාමාන්‍ය පරිපාලනය -

ව්‍යාපෘති විස්තරය

ව්‍යාපෘති අරමුණු

1. පළාත් සභාව සතු අමාත්‍යාංශ/දෙපාර්තමේන්තුවලට මානව සම්පත බදවා ගැනීම.(මෙම බදවා ගැනීම්වලදී අදාළ අමාත්‍යාංශ හා දෙපාර්තමේන්තු බදවා ගැනීම් අනුමැතිය ලබා ගතයුතු අතර, මූල්‍ය ප්‍රතිපාදන ප්‍රමාණවත් බව තහවුරු කළ යුතුය.)
2. පරිපාලන කාලය අවසානයේදී රාජ්‍ය සේවය සඳහා සේව්‍යතාවය තහවුරු කරගෙන සේවයේ ස්ථිර කිරීම තුළින් සේවකයාගේ රාජ්‍ය සේවිකාවය පුරුකිරීම
3. නියමිත දිනවලට කාර්යක්ෂමතා කඩඉම් විභාග හා උසස්කිරීම් විභාග පැවැත්වීම හා නියමිත දිනවල උසස්වීම් ලබාදීම මගින් මානව සම්පත අභිවෘද්ධිය කිරීම
4. පළාත් රාජ්‍ය සේවකයින් සේවා අවසානවන/සේවකයින්ගේ අවසානවන මත සේවය පරිදි පළාත් අතර ස්ථාන මාරුකිරීම
5. පළාත් සභා සේවකයින්ගේ විධිමත් ඉල්ලීම් මත හා රජයේ අවසානවන මත සේවයක්/තනතුරක්/ආයතනයක් සඳහා මුදවා හැරීම

කාර්ය ලැයිස්තුව

1. පත්කිරීම්, උසස් වීම් හා සේවය ස්ථිර කිරීම්, අත්කර පළාත් ස්ථාන මාරු කිරීම්, විනය කඩයුතු , විශ්‍රාම ගැන්වීම්, මුදාහැරීම්, අත්කරග්‍රහණය කිරීම්, අභියාචනා සහ විභාග පැවැත්වීමේ කාර්යයන්
2. කාලීනව පිළියෙල කළයුතු මූල්‍ය වාර්තා සකස් කිරීම
3. වාර්ෂික විසර්ජන ගිණුම් හා අත්තිකාරම් ගිණුම් පිළියෙල කර සකස් කිරීම
4. වාර්ෂික ඇස්තමේන්තු පිළියෙල කිරීම

	සහය 2014	ඇස්තමේන්තුව 2015	ඇස්තමේන්තුව 2016	පුරෝකථනය 2017	පුරෝකථනය 2018
1. කාර්ය මණ්ඩල අයදවුම්	38	39	40	40	40
2. නිමැවුම් දර්ශක					
පත් කිරීම් (ගුරු/වෙනත්)	833	666	1,790	3,541	3,500
උසස් කිරීම්	2,171	2,765	1,138	653	650
අත්කර පළාත් ස්ථාන මාරු කිරීම්	142	1,246	496	-	-
විනය කඩයුතු හා අභියාචනා	67	82	116	-	-
පිළිතුරු සැපයූ විගණන විමසුම් සංඛ්‍යාව	7	7	7	-	-
පවත්වාගෙන යන ලද පෞද්ගලික ලිපි ගොනු සංඛ්‍යාව	33	39	39	40	40
විශ්‍රාම ගැන්වීම්	673	431	614	592	-
සේවය ස්ථිර කිරීම්	795	1,502	1,586	1,558	-
අත්කරග්‍රහණය කිරීම්	145	97	302	-	-
විභාග - දෙපාර්තමේන්තු	3	5	8	11	-
විභාග - පළාත් සභාව	33	38	44	48	-

ව්‍යාපෘති පිරිවැය

පිරිවැය	2014	2015	2016	2017	2018
	සහය විදාදම් රු. '000	ඇස්තමේන්තුව රු. '000	ඇස්තමේන්තුව රු. '000	පුරෝකථනය රු. '000	පුරෝකථනය රු. '000
පුනරාවර්තන වැය	20,792	26,663	31,132	32,689	34,323
පුද්ගල පහසුකම් වෙනත් පුනරාවර්තන	15,553	16,276	20,345	21,362	22,430
	5,239	10,387	10,787	11,326	11,893
මූලධන වැය	750	1,650	600	630	662
ව්‍යාපෘති පිරිවැය	21,542	28,313	31,732	33,319	34,985



එන් ඩබ් ඒ 203 - පළාත් රාජ්‍ය සේවා කොමිෂන් සභාව

වැඩ සටහන - 03 පළාත් පරිපාලනය

ව්‍යාපෘතිය - 02 සාමාන්‍ය පරිපාලනය -

වැය විෂය හා මූල්‍යකරණය අනුව ව්‍යාපෘති වියදම්

වැය විෂය	අයිතමය	මූල්‍යකරණය	කාණ්ඩය / වැය විෂය / අයිතම විස්තරය	2014 සත්‍ය වියදම් රු. '000	2015 ඇස්තමේන්තුව රු. '000	2016 ඇස්තමේන්තුව රු. '000
			<b>පුනරාවර්තන වියදම්</b>	20,792	26,663	31,132
			<b>පුද්ගල පඩිතනි</b>	15,553	16,276	20,345
1001		22	වැටුප් හා වෙනත්	8,906	8,706	8,557
1002		22	අතිසාල හා නිවාඩු දින වැටුප්	717	800	800
1003		22	වෙනත් දීමනා	5,930	6,770	10,988
			<b>තමන් වියදම්</b>	442	500	459
1101		22	දේශීය	442	500	459
			<b>සැපයීම්</b>	1,563	2,220	1,728
1201		22	ලිපි ද්‍රව්‍ය සහ කාර්යාලයේ අවශ්‍යතා	845	1,400	1,100
1202		22	ඉන්ධන සහ ලිපිපි කෙල්	703	800	600
1203		22	ආහාරපාන හා නිල ඇඳුම්	15	20	28
			<b>නඩත්තු වියදම්</b>	719	1,100	1,150
1301		22	වංශන	599	600	650
1302		22	යන්ත්‍ර සහ යන්ත්‍රෝපකරණ	120	300	300
1303		22	ගොඩනැගිලි	-	200	200
			<b>හිච්චුම්භක සේවා</b>	2,055	6,567	7,050
1402		22	කැපැල් හා විදුලි සංදේශ සේවා	639	517	650
1403		22	විදුලිය හා ජලය	1,023	1,400	1,000
1405	i	22	වෙනත්	393	450	400
1405	ii	22	වෙනත් - විභාග වියදම්	-	4,200	5,000
			<b>වෙනත් පුනරාවර්තන වියදම්</b>	460	-	400
1703		22	වෙනත්	460	-	400
			<b>මූල්‍යකරණ වියදම්</b>	750	1,650	600
2001		23	මූල්‍යකරණ වත්කම්වල පුනරුත්ථාපනය හා වැඩිදියුණු කිරීම ගොඩනැගිලි හා ඉදිකිරීම්	-	1,050	-
				-	1,050	-
2102		23	මූල්‍යකරණ වත්කම් අත්පත් කර ගැනීම් ගෘහ ගාණ්ඩ හා කාර්යාලයේ උපකරණ	750	600	600
				750	600	600
			<b>ව්‍යාපෘතියේ මුළු වියදම්</b>	21,542	28,313	31,732

ව්‍යාපෘති වියදම් මූල්‍යකරණය

මූල්‍යකරණය	2014 සත්‍ය වියදම් රු. '000	2015 ඇස්තමේන්තුව රු. '000	2016 ඇස්තමේන්තුව රු. '000
<b>විසර්ජන ප්‍රදානය</b>			
22 පළාත් සභා අරමුදල - සාමූහික ප්‍රදානය සහ පැවරුණු ආදායම්	20,792	26,663	31,132
23 පළාත් සභා අරමුදල - උපමාන පාදක ප්‍රදානය සහ අනුරූපික ප්‍රදානය	750	1,650	600
24 පළාත් සභා අරමුදල - පළාත් නිශ්චිත සංවර්ධන ප්‍රදානය	-	-	-
<b>මුළු මූල්‍යකරණය</b>	21,542	28,313	31,732

ව්‍යාපෘති සේවා නියුක්ති විස්තරය

කනගුර	2014 සහය	2015 ඇස්තමේන්තුව	2016 ඇස්තමේන්තුව
සේවර	39	45	40
ජ්‍යෙෂ්ඨ මට්ටම	9	9	9
තෘතීයික මට්ටම	1	1	1
ද්විතීයික මට්ටම	24	29	23
ප්‍රාථමික මට්ටම	5	6	7
කාවකාශ්‍රීත/දැනියම්	-	-	-
ජ්‍යෙෂ්ඨ මට්ටම	-	-	-
තෘතීයික මට්ටම	-	-	-
ද්විතීයික මට්ටම	-	-	-
ප්‍රාථමික මට්ටම	-	-	-
එකතුව	39	45	40





වයඹ ප්‍රධාන අමාත්‍ය හා මුදල් හා කුම  
සම්පාදන, ඉංජිනේරු සේවා, නීතිය හා  
සාමය, පළාත් පාලන හා පළාත්  
පරිපාලන, ආර්ථික ප්‍රවර්ධන, විදුලිබල හා  
බල ශක්ති, පරිසර කටයුතු, ජල සම්පාදන  
හා ජලපවහන සහ සංචාරක කටයුතු  
අමාත්‍යාංශය



ප්‍රධාන අමාත්‍ය හා මුදල් හා කුම සම්පාදන, ඉංජිනේරු සේවා, නීතිය හා සාමය, පළාත් පාලන හා පළාත් පරිපාලන, ආර්ථික ප්‍රවර්ධන, විදුලිබල හා බලශක්ති, පරිසර කටයුතු, ජල සම්පාදන හා ජලාපවහන සහ සංචාරක කටයුතු පිළිබඳ පළාත් අමාත්‍යාංශය

මෙහෙවර

යටතල පහසුකම්වලින් අනුක, සාරධර්ම හපිරි, සමාධිමත් යහ පාලිත සමාජයක් වගඹි පලාත තුල බිහි කිරීම සඳහා ප්‍රතිපත්ති සම්පාදනය නියාමනය හා කලමනාකරණය

ප්‍රධාන කාර්යයන්

ශ්‍රී ලංකා ප්‍රජාතාන්ත්‍රික සමාජවාදී ජන රජයේ 13 වන ආණ්ඩුක්‍රම ව්‍යවස්ථා සංශෝධනයෙන් සහ පළාත් සභා පණතින් දක්වා ඇති බලතල යටතේ පළාතේ නීතිය හා සාමය පුරක්ෂිත කිරීම, පළාතේ පරිපාලනය, මූල්‍ය පාලනය හා සැලසුම් කිරීම හා නියාමනය කිරීම, පළාත් පාලන කටයුතු පරිපාලනය කිරීම, ඉංජිනේරු සේවාවන් සැපයීම, විදුලිබල හා බලශක්ති සංවර්ධනය හා ආගමික සහජීවනය ජවත්වනයෙන් සාම ආදි මූලික කාර්යයන්ට අමතරව, පළාතේ මානව සම්පත්, පරිසර, සංචාරක, ජල සම්පාදන හා ජලාපවහන හා ආර්ථික කටයුතු සංවර්ධනය කිරීම

අමාත්‍යාංශය යටතේ පැවැත්වෙන ආයතන

දෙපාර්තමේන්තු

පළාත් පාලන දෙපාර්තමේන්තුව  
වයඹ ඉංජිනේරු දෙපාර්තමේන්තුව

ව්‍යවස්ථාපිත ආයතන

වයඹ සංවර්ධන අධිකාරිය  
වයඹ පරිසර අධිකාරිය  
ගන්කොට්පනරණ අධිකාරිය  
වයඹ මානව සම්පත් සංවර්ධන අධිකාරිය  
කර්මාන්ත සේවා කාර්යාලය  
ජනතලා කේන්ද්‍රය  
සුද්ධ මෙම අධ්‍යාපන සංවර්ධන අධිකාරිය

ආයතන අනුව විස්දම් සාරාංශය

දෙපාර්තමේන්තුව	2014 සහ වියදම් රු. '000	2015 අත්කමෙන්තුව රු. '000	2016 අත්කමෙන්තුව රු. '000	2017 ප්‍රඥාප්තය රු. '000	2018 ප්‍රඥාප්තය රු. '000
<b>සුසංවර්ධන විස්දම්</b>	<b>1,544,041</b>	<b>1,615,479</b>	<b>2,105,984</b>	<b>2,211,283</b>	<b>2,321,847</b>
210 ප්‍රධාන අමාත්‍ය සහ මුදල් හා කුමසම්පාදන, ඉංජිනේරු සේවා, නීතිය හා සාමය, පළාත් පාලන හා පළාත් පරිපාලන, ආර්ථික ප්‍රවර්ධන, විදුලිබල හා බලශක්ති, පරිසර කටයුතු, ජල සම්පාදන හා ජලාපවහන සහ සංචාරක, කටයුතු පිළිබඳ පළාත් අමාත්‍යවරයා	178,393	228,164	188,225	197,636	207,518
211 පළාත් පාලන දෙපාර්තමේන්තුව	1,226,259	1,241,709	1,765,765	1,854,053	1,946,756
212 වයඹ ඉංජිනේරු දෙපාර්තමේන්තුව	139,389	145,606	151,994	159,594	167,573
<b>මූල්‍ය විස්දම්</b>	<b>1,992,686</b>	<b>797,670</b>	<b>338,000</b>	<b>354,900</b>	<b>372,645</b>
210 ප්‍රධාන අමාත්‍ය සහ මුදල් හා කුමසම්පාදන, ඉංජිනේරු සේවා, නීතිය හා සාමය, පළාත් පාලන හා පළාත් පරිපාලන, ආර්ථික ප්‍රවර්ධන, විදුලිබල හා බලශක්ති, පරිසර කටයුතු, ජල සම්පාදන හා ජලාපවහන සහ සංචාරක, කටයුතු පිළිබඳ පළාත් අමාත්‍යවරයා	1,990,487	793,420	334,000	350,700	368,235
211 පළාත් පාලන දෙපාර්තමේන්තුව	700	1,250	1,000	1,050	1,103
212 වයඹ ඉංජිනේරු දෙපාර්තමේන්තුව	1,499	3,000	3,000	3,150	3,308
<b>මුළු විස්දම්</b>	<b>3,536,727</b>	<b>2,413,149</b>	<b>2,443,984</b>	<b>2,566,183</b>	<b>2,694,492</b>
210 ප්‍රධාන අමාත්‍ය සහ මුදල් හා කුමසම්පාදන, ඉංජිනේරු සේවා, නීතිය හා සාමය, පළාත් පාලන හා පළාත් පරිපාලන, ආර්ථික ප්‍රවර්ධන, විදුලිබල හා බලශක්ති, පරිසර කටයුතු, ජල සම්පාදන හා ජලාපවහන සහ සංචාරක, කටයුතු පිළිබඳ පළාත් අමාත්‍යවරයා	2,168,880	1,021,584	522,225	548,336	575,753
211 පළාත් පාලන දෙපාර්තමේන්තුව	1,226,959	1,242,959	1,766,765	1,855,103	1,947,858
212 වයඹ ඉංජිනේරු දෙපාර්තමේන්තුව	140,888	148,606	154,994	162,744	170,881

ප්‍රධාන අමාත්‍ය හා මුදල් හා ක්‍රම සම්පාදන, ඉංජිනේරු සේවා, නීතිය හා සාමය, පළාත් පාලන හා පළාත් පරිපාලන, ආර්ථික ප්‍රවර්ධන, විදුලිබල හා බලශක්ති, පරිසර කටයුතු, ජල සම්පාදන හා ජලාපවහන සහ සංචාරක කටයුතු පිළිබඳ පළාත් අමාත්‍යාංශය

වැඩ සටහන් අනුව වියදම් සාරාංශය

වැඩ සටහන්	2014 සහය වියදම රු. '000	2015 ඇස්තමේන්තුව රු. '000	2016 ඇස්තමේන්තුව රු. '000	2017 ප්‍රචාරකතාවය රු. '000	2018 ප්‍රචාරකතාවය රු. '000
<b>පුනරාවර්තන වියදම්</b>	<b>1,544,041</b>	<b>1,615,479</b>	<b>2,105,984</b>	<b>2,211,283</b>	<b>2,321,847</b>
03 පළාත් පරිපාලන	1,418,064	1,459,616	1,986,031	2,085,333	2,189,599
40 ඉඩම් පරිපාලනය	-	-	-	-	-
43 වාර්ෂික	19,007	-	-	-	-
49 විදුලි බල හා බල ශක්ති	-	-	-	-	-
50 මහා මාර්ග	-	-	-	-	-
52 ප්‍රාදේශීය සංවර්ධනය	83,504	103,745	119,953	125,951	132,248
53 සමුපකාර සංවර්ධනය	-	-	-	-	-
86 පර්යේෂණ හා සංවර්ධන	5,995	30,000	-	-	-
91 සංස්කෘතික සංවර්ධනය	17,471	22,118	-	-	-
93 ආගමික කටයුතු	-	-	-	-	-
<b>මූලධන වියදම්</b>	<b>1,992,686</b>	<b>797,670</b>	<b>338,000</b>	<b>354,900</b>	<b>372,645</b>
03 පළාත් පරිපාලන	291,121	77,400	70,000	73,500	77,175
40 ඉඩම් පරිපාලනය	2,999	5,000	-	-	-
43 වාර්ෂික	-	-	-	-	-
49 විදුලි බල හා බල ශක්ති	-	-	8,000	8,400	8,820
50 මහා මාර්ග	91,713	107,000	100,000	105,000	110,250
52 ප්‍රාදේශීය සංවර්ධනය	764,355	88,000	156,000	163,800	171,990
53 සමුපකාර සංවර්ධනය	2,462	5,000	-	-	-
86 පර්යේෂණ හා සංවර්ධන	827,400	509,770	-	-	-
91 සංස්කෘතික සංවර්ධනය	12,636	5,500	-	-	-
93 ආගමික කටයුතු	-	-	4,000	4,200	4,410
<b>මුළු වියදම්</b>	<b>3,517,720</b>	<b>2,413,149</b>	<b>2,443,984</b>	<b>2,566,183</b>	<b>2,694,492</b>
03 පළාත් පරිපාලන	1,709,185	1,537,016	2,056,031	2,158,833	2,266,774
40 ඉඩම් පරිපාලනය	2,999	5,000	-	-	-
43 වාර්ෂික	-	-	-	-	-
49 විදුලි බල හා බල ශක්ති	-	-	8,000	8,400	8,820
50 මහා මාර්ග	91,713	107,000	100,000	105,000	110,250
52 ප්‍රාදේශීය සංවර්ධනය	847,859	191,745	275,953	289,751	304,238
53 සමුපකාර සංවර්ධනය	2,462	5,000	-	-	-
86 පර්යේෂණ හා සංවර්ධන	833,395	539,770	-	-	-
91 සංස්කෘතික සංවර්ධනය	30,107	27,618	-	-	-
93 ආගමික කටයුතු	-	-	4,000	4,200	4,410

කාණ්ඩය අනුව වියදම් සාරාංශය

කාණ්ඩය	2014 සහය වියදම රු. '000	2015 ඇස්තමේන්තුව රු. '000	2016 ඇස්තමේන්තුව රු. '000
<b>පුනරාවර්තන වියදම්</b>	<b>1,544,041</b>	<b>1,615,479</b>	<b>2,105,984</b>
පුද්ගල පවිතරී	427,713	464,988	455,352
ගමන් වියදම්	11,527	11,283	10,397
සැපයීම්	24,470	51,195	20,859
නඩත්තු වියදම්	23,867	20,129	20,104
ජීවිත්‍යමය සේවා	15,088	15,398	20,277
මාරු කිරීම්	1,040,231	1,050,661	1,576,558
වෙනත් පුනරාවර්තන වියදම්	1,145	1,825	2,437
<b>මූලධන වියදම්</b>	<b>1,992,686</b>	<b>797,670</b>	<b>338,000</b>
මූලධන වත්කම්වල පුනරුත්ථාපනය හා වැඩිදියුණු කිරීම	336,270	291,500	187,500
මූලධන වත්කම් අත්හැරීම	1,653,817	495,720	139,000
වාර්ෂික සංවර්ධනය	2,599	10,450	11,500
<b>මුළු වියදම්</b>	<b>3,536,727</b>	<b>2,413,149</b>	<b>2,443,984</b>

ප්‍රධාන අමාත්‍ය හා මුදල් හා කුම සම්පාදන, ඉ-ජිනේරු සේවා, නීතිය හා සාමය, පළාත් පාලන හා පළාත් පරිපාලන, ආර්ථික ප්‍රවර්ධන, විදුලිබල හා බලශක්ති, පරිසර කටයුතු, ජල සම්පාදන හා ජලාපවහන සහ සංචාරක කටයුතු පිළිබඳ පළාත් අමාත්‍යාංශය

මූල්‍යකරණය	2014	2015	2016
	සහස්‍ර වියදම රු. '000	අලක්ෂමිනිකුව රු. '000	අලක්ෂමිනිකුව රු. '000
විසර්ජන ප්‍රඥප්තිය			
22 පළාත් සභා අරමුදල - සාමූහික ප්‍රදානය සහ පැවරුණු ආදායම්	1,538,046	1,585,479	2,105,984
23 පළාත් සභා අරමුදල - උපමාන පාදක ප්‍රදානය සහ අනුරූපිත ප්‍රදානය	212,957	77,900	70,000
24 පළාත් සභා අරමුදල - පළාත් නිශ්චිත සංවර්ධන ප්‍රදානය	1,487,540	422,000	268,000
26 පළාත් සභා අරමුදල - ලෝක බැංකු ආධාර යටතේ වන ප්‍රදානය	230,364	266,660	-
27 පළාත් සභා අරමුදල - ඕස්ට්‍රේලියානු ආධාර යටතේ වන ප්‍රදානය	67,820	61,110	-
<b>මුළු මූල්‍යකරණය</b>	<b>3,536,727</b>	<b>2,413,149</b>	<b>2,443,984</b>





එක් ඛනිජ 210 - ප්‍රධාන අමාත්‍ය හා මුදල් හා කුම සම්පාදන, ඉංජිනේරු සේවා, නීතිය හා සාමය, පළාත් පාලන හා පළාත් පරිපාලන, ආර්ථික ප්‍රවර්ධන, විදුලිබල හා බලශක්ති, පරිසර කටයුතු, ජල සම්පාදන හා ජලාපවහන සහ සංචාරක කටයුතු පිළිබඳ පළාත් අමාත්‍යවරයා

අත්තිකාරම් ගිණුම්

	2014 සත්‍ය වියදම් රු. '000	2015 ඇස්තමේන්තුව රු. '000	2016 ඇස්තමේන්තුව රු. '000
පළාත් රාජ්‍ය නිලධාරීන්ට අත්තිකාරම්			
උපරිම වියදම් සීමාව	11,708	10,500	8,000
අවම ලැබීම් සීමාව	12,123	5,000	3,000
උපරිම හර සේම සීමාව	26,936	37,000	37,000

වැඩ සටහන් සහ ව්‍යාපෘති අනුව වියදම් සාරාංශය

වැඩ සටහන් / ව්‍යාපෘති නාමය	2014 සත්‍ය වියදම් රු. '000	2015 ඇස්තමේන්තුව රු. '000	2016 ඇස්තමේන්තුව රු. '000	2017 පුරෝකථනය රු. '000	2018 පුරෝකථනය රු. '000
<b>සුකර්මාලය වියදම්</b>	<b>178,393</b>	<b>228,164</b>	<b>188,225</b>	<b>197,636</b>	<b>207,518</b>
03 පළාත් පරිපාලනය	154,927	176,046	188,225	197,636	207,518
01 සාමාන්‍ය පරිපාලනය - අමාත්‍යවරයා සහ පොදු කාර්ය මණ්ඩලය	23,392	26,878	29,083	30,537	32,064
02 සාමාන්‍ය පරිපාලනය - අමාත්‍යාංශ පරිපාලනය	126,664	142,238	159,142	167,099	175,454
03 සමුපකාර සේවක තොරතුරු සහාය ක්‍රියාත්මක කිරීම	4,871	6,930	-	-	-
40 ඉඩම් පරිපාලනය හා සංවර්ධනය	-	-	-	-	-
03 පළාත් නිශ්චිත සංවර්ධන යෝජනා ක්‍රියාත්මක කිරීම - ඉඩම් සංවර්ධනය	-	-	-	-	-
49 විදුලි බල හා බලශක්ති සේවා	-	-	-	-	-
03 පළාත් නිශ්චිත සංවර්ධන යෝජනා ක්‍රියාත්මක කිරීම - ග්‍රාමීය විකල්ප බලශක්ති	-	-	-	-	-
50 මහා මාර්ග ඉදිකිරීම් හා පවත්වා	-	-	-	-	-
03 පළාත් නිශ්චිත සංවර්ධන යෝජනා ක්‍රියාත්මක කිරීම - පළාත් පාලන මාර්ග	-	-	-	-	-
52 ප්‍රාදේශීය සංවර්ධනය	-	-	-	-	-
04 පළාත් නිශ්චිත සංවර්ධන යෝජනා ක්‍රියාත්මක කිරීම - සහ අපද්‍රව්‍ය කළමනාකරණය ඇතුළු පළාත් පාලන සංවර්ධනය	-	-	-	-	-
05 පළාත් නිශ්චිත සංවර්ධන යෝජනා ක්‍රියාත්මක කිරීම - සංචාරක පාසැල හා සංචාරක තර්මාන්තය	-	-	-	-	-
53 සමුපකාර සංවර්ධනය	-	-	-	-	-
03 පළාත් නිශ්චිත සංවර්ධන යෝජනා ක්‍රියාත්මක කිරීම - සමුපකාර සංවර්ධනය	-	-	-	-	-
86 පර්යේෂණ හා සංවර්ධන	5,995	30,000	-	-	-
03 පළාත් නිශ්චිත සංවර්ධන යෝජනා ක්‍රියාත්මක කිරීම - අධ්‍යාපනය	-	-	-	-	-
04 පළාත් නිශ්චිත සංවර්ධන යෝජනා ක්‍රියාත්මක කිරීම - අධ්‍යාපනය (ලෝක බැංකු)	5,995	30,000	-	-	-
05 පළාත් නිශ්චිත සංවර්ධන යෝජනා ක්‍රියාත්මක කිරීම - තවදුරටත් පාසැල් ව්‍යාපෘති	-	-	-	-	-
06 පළාත් නිශ්චිත සංවර්ධන යෝජනා ක්‍රියාත්මක කිරීම - වතු පාසැල් සංවර්ධනය	-	-	-	-	-
91 සංස්කෘතික සංවර්ධනය	17,471	22,118	-	-	-
03 සංස්කෘතික කටයුතු	17,471	22,118	-	-	-
93 ආගමික හා සංස්කෘතික කටයුතු	-	-	-	-	-
03 ආගමික කටයුතු	-	-	-	-	-
<b>මුළු වියදම්</b>	<b>1,990,487</b>	<b>793,420</b>	<b>334,000</b>	<b>350,700</b>	<b>368,255</b>

එන් ඩබ්ලිව් 210 - ප්‍රධාන අමාත්‍ය හා මුදල් හා කුම සම්පාදන, ඉංජිනේරු සේවා, නීතිය හා සාමය, පළාත් පාලන හා පළාත් පරිපාලන, ආර්ථික ප්‍රවර්ධන, විදුලිබල හා බලශක්ති, පරිසර කටයුතු, ජල සම්පාදන හා ජලාපවහන සහ සංචාරක කටයුතු පිළිබඳ පළාත් අමාත්‍යවරයා

මුළු වියදම	2,168,880	1,021,584	522,225	548,336	575,753
03 පළාත් පරිපාලනය	288,922	73,150	66,000	69,300	72,765
01 සාමාන්‍ය පරිපාලනය - අමාත්‍යවරයා සහ පෞද්. කාර්ය මණ්ඩලය	250	750	500	525	551
02 සාමාන්‍ය පරිපාලනය - අමාත්‍යාංශ පරිපාලනය	288,040	72,000	65,500	68,775	72,214
03 සමුපකාර සේවක නොමිණි සහාය ක්‍රියාත්මක කිරීම	632	400	-	-	-
40 ඉඩම් පරිපාලනය හා සංවර්ධනය	2,999	5,000	-	-	-
03 පළාත් නියමිත සංවර්ධන යෝජනා ක්‍රියාත්මක කිරීම - ඉඩම් සංවර්ධනය	2,999	5,000	-	-	-
49 විදුලි බල හා බලශක්ති සේවා	-	-	8,000	8,400	8,820
03 පළාත් නියමිත සංවර්ධන යෝජනා ක්‍රියාත්මක කිරීම - ග්‍රාමීය විකල්ප බලශක්ති	-	-	8,000	8,400	8,820
50 මහා මාර්ග ඉදිකිරීම් හා නඩත්තු	91,713	107,000	100,000	105,000	110,250
03 පළාත් නියමිත සංවර්ධන යෝජනා ක්‍රියාත්මක කිරීම - පළාත්පාලන මාර්ග	91,713	107,000	100,000	105,000	110,250
52 ප්‍රාදේශීය සංවර්ධනය	764,355	88,000	156,000	86,100	90,405
04 පළාත් නියමිත සංවර්ධන යෝජනා ක්‍රියාත්මක කිරීම - සහ අපද්‍රව්‍ය කළමනාකරණය ඇතුළු පළාත් පාලන සංවර්ධනය	746,544	65,000	106,000	33,600	35,280
05 පළාත් නියමිත සංවර්ධන යෝජනා ක්‍රියාත්මක කිරීම - සංචාරක පාසැල හා සංචාරක කර්මාන්තය	17,811	23,000	50,000	52,500	55,125
53 සමුපකාර සංවර්ධනය	2,462	5,000	-	-	-
03 පළාත් නියමිත සංවර්ධන යෝජනා ක්‍රියාත්මක කිරීම - සමුපකාර සංවර්ධනය	2,462	5,000	-	-	-
86 පර්යේෂණ හා සංවර්ධන	827,400	509,770	-	-	-
03 පළාත් නියමිත සංවර්ධන යෝජනා ක්‍රියාත්මක කිරීම - අධ්‍යාපනය	480,763	212,000	-	-	-
04 පළාත් නියමිත සංවර්ධන යෝජනා ක්‍රියාත්මක කිරීම - අධ්‍යාපනය (ලෝක බැංකු)	292,189	297,770	-	-	-
05 පළාත් නියමිත සංවර්ධන යෝජනා ක්‍රියාත්මක කිරීම - නවෝද්‍යා පාසැල් ව්‍යාපෘති	29,600	-	-	-	-
06 පළාත් නියමිත සංවර්ධන යෝජනා ක්‍රියාත්මක කිරීම - වතු පාසැල් සංවර්ධනය	24,848	-	-	-	-
91 සංස්කෘතික සංවර්ධනය	12,636	5,500	-	-	-
03 සංස්කෘතික කටයුතු	12,636	5,500	-	-	-
93 ආගමික හා සංස්කෘතික කටයුතු	-	-	4,000	4,200	4,410
03 ආගමික කටයුතු	-	-	4,000	4,200	4,410
<b>මුළු වියදම</b>	<b>2,168,880</b>	<b>1,021,584</b>	<b>522,225</b>	<b>548,336</b>	<b>575,753</b>
03 පළාත් පරිපාලනය	443,849	249,196	254,225	266,936	280,283
01 සාමාන්‍ය පරිපාලනය - අමාත්‍යවරයා සහ පෞද්. කාර්ය මණ්ඩලය	23,642	27,628	29,583	31,062	32,615
02 සාමාන්‍ය පරිපාලනය - අමාත්‍යාංශ පරිපාලනය	414,704	214,238	224,642	235,874	247,668
03 සමුපකාර සේවක නොමිණි සහාය ක්‍රියාත්මක කිරීම	5,503	7,330	-	-	-
40 ඉඩම් පරිපාලනය හා සංවර්ධනය	2,999	5,000	-	-	-
03 පළාත් නියමිත සංවර්ධන යෝජනා ක්‍රියාත්මක කිරීම - ඉඩම් සංවර්ධනය	2,999	5,000	-	-	-
49 විදුලි බල හා බලශක්ති සේවා	-	-	8,000	7,875	8,269
03 පළාත් නියමිත සංවර්ධන යෝජනා ක්‍රියාත්මක කිරීම - ග්‍රාමීය විකල්ප බලශක්ති	-	-	8,000	7,875	8,269
50 මහා මාර්ග ඉදිකිරීම් හා නඩත්තු	91,713	107,000	100,000	105,000	110,250
03 පළාත් නියමිත සංවර්ධන යෝජනා ක්‍රියාත්මක කිරීම - පළාත්පාලන මාර්ග	91,713	107,000	100,000	105,000	110,250
52 ප්‍රාදේශීය සංවර්ධනය	764,355	88,000	156,000	86,100	90,405
04 පළාත් නියමිත සංවර්ධන යෝජනා ක්‍රියාත්මක කිරීම - සහ අපද්‍රව්‍ය කළමනාකරණය ඇතුළු පළාත් පාලන සංවර්ධනය	746,544	65,000	106,000	33,600	35,280
05 පළාත් නියමිත සංවර්ධන යෝජනා ක්‍රියාත්මක කිරීම - සංචාරක පාසැල හා සංචාරක කර්මාන්තය	17,811	23,000	50,000	52,500	55,125
53 සමුපකාර සංවර්ධනය	2,462	5,000	-	-	-
03 පළාත් නියමිත සංවර්ධන යෝජනා ක්‍රියාත්මක කිරීම - සමුපකාර සංවර්ධනය	2,462	5,000	-	-	-
86 පර්යේෂණ හා සංවර්ධන	833,395	539,770	-	-	-
03 පළාත් නියමිත සංවර්ධන යෝජනා ක්‍රියාත්මක කිරීම - අධ්‍යාපනය	480,763	212,000	-	-	-
04 පළාත් නියමිත සංවර්ධන යෝජනා ක්‍රියාත්මක කිරීම - අධ්‍යාපනය (ලෝක බැංකු)	298,184	327,770	-	-	-
05 පළාත් නියමිත සංවර්ධන යෝජනා ක්‍රියාත්මක කිරීම - නවෝද්‍යා පාසැල් ව්‍යාපෘති	29,600	-	-	-	-
06 පළාත් නියමිත සංවර්ධන යෝජනා ක්‍රියාත්මක කිරීම - වතු පාසැල් සංවර්ධනය	24,848	-	-	-	-
91 සංස්කෘතික සංවර්ධනය	30,107	27,618	-	-	-
03 සංස්කෘතික කටයුතු	30,107	27,618	-	-	-
93 ආගමික හා සංස්කෘතික කටයුතු	-	-	4,000	4,200	4,410
03 ආගමික කටයුතු	-	-	4,000	4,200	4,410

එන් ඩබ්ලිව් 210 - ප්‍රධාන අමාත්‍ය හා මුදල් හා කුමි සම්පාදන, ඉංජිනේරු සේවා, නීතිය හා සාමය, පළාත් පාලන හා පළාත් පරිපාලන, ආර්ථික ප්‍රවර්ධන, විදුලිබල හා බලශක්ති, පරිසර කටයුතු, ජල සම්පාදන හා ජලාපවහන සහ සංචාරක කටයුතු පිළිබඳ පළාත් අමාත්‍යවරයා

කාණ්ඩය අනුව වියදම් සාරාංශය

කාණ්ඩය	2014	2015	2016
	සත්‍ය වියදම් රු. '000	ඇස්තමේන්තුව රු. '000	ඇස්තමේන්තුව රු. '000
<b>පුනරාවර්තන වියදම්</b>	178,393	228,164	188,225
පුද්ගල පඩිකඩ	111,105	130,279	109,096
ගමන් වියදම්	5,067	5,183	3,750
සැපයීම්	16,148	42,887	12,700
කඩකඩ වියදම්	6,446	8,750	8,550
ශීච්චුම්ගත සේවා	7,731	7,690	7,692
මාරු කිරීම් හා ප්‍රදාන	30,926	32,000	45,000
වෙනත් පුනරාවර්තන වියදම්	970	1,375	1,437
<b>මුලධන වියදම්</b>	<b>1,990,487</b>	<b>793,420</b>	<b>334,000</b>
මුලධන වත්කම්වල පුනරුත්ථාපනය හා වැඩිදියුණු කිරීම	335,520	290,000	186,000
මුලධන වත්කම් අත්පත් කරගැනීම	1,652,368	492,970	136,500
බාර්තා ප-වර්ධනය	2,599	10,450	11,500
<b>මුළු වියදම්</b>	<b>2,168,880</b>	<b>1,021,584</b>	<b>522,225</b>

මූල්‍යකරණය	2014	2015	2016
	සත්‍ය වියදම් රු. '000	ඇස්තමේන්තුව රු. '000	ඇස්තමේන්තුව රු. '000
<b>විකර්ජන ප්‍රදේප්තිය</b>	172,398	198,164	188,225
22 පළාත් සභා අරමුදල - සාමූහික ප්‍රදානය සහ පැවරුණු ආදායම්	210,758	73,650	66,000
23 පළාත් සභා අරමුදල - උපමාන පාදක ප්‍රදානය සහ අනුරූපිත ප්‍රදානය	1,487,540	422,000	268,000
24 පළාත් සභා අරමුදල - පළාත් නියමිත සංවර්ධන ප්‍රදානය	230,364	266,660	-
26 පළාත් සභා අරමුදල - ලෝක බැංකු ආධාර යටතේ වන ප්‍රදානය	67,820	61,110	-
27 පළාත් සභා අරමුදල - ඕස්ට්‍රේලියානු ආධාර යටතේ වන ප්‍රදානය	-	-	-
<b>මුළු මූල්‍යකරණය</b>	<b>2,168,880</b>	<b>1,021,584</b>	<b>522,225</b>

ශීර්ෂ සේවා නියුක්ති විස්තරය

තනතුර	2014	2015	2016
	සත්‍ය	ඇස්තමේන්තුව	ඇස්තමේන්තුව
<b>ස්ථීර</b>	317	346	281
ජ්‍යෙෂ්ඨ මට්ටම	21	23	20
තෘතීය මට්ටම	2	3	2
ද්විතීය මට්ටම	273	271	215
ප්‍රාථමික මට්ටම	21	49	44
<b>සාවකාලීන/අනිශ්චිත</b>	2	6	3
ජ්‍යෙෂ්ඨ මට්ටම	-	-	-
තෘතීය මට්ටම	-	6	-
ද්විතීය මට්ටම	-	-	-
ප්‍රාථමික මට්ටම	2	-	3
<b>එකතුව</b>	<b>319</b>	<b>352</b>	<b>284</b>

එන් ඩබ් පී 210 - ප්‍රධාන අමාත්‍ය හා මුදල් හා කුම සම්පාදන, ඉංජිනේරු සේවා, තීරණ හා සාමය, පළාත් පාලන හා පළාත් පරිපාලන, ආර්ථික ප්‍රවර්ධන, විදුලිබල හා බලශක්ති, පරිසර කටයුතු, ශ්‍රී ලංකා සම්පාදන හා ජලාපවහන සහ සංචාරක කටයුතු පිළිබඳ පළාත් අමාත්‍යවරයා

වැඩ සටහන - 03 පළාත් පරිපාලනය

ව්‍යාපෘතිය - 01 සාමාන්‍ය පරිපාලනය - අමාත්‍යවරයා සහ පෞද්ගලික කාර්ය මණ්ඩලය

ව්‍යාපෘති විස්තරය

ව්‍යාපෘති අරමුණු

පැවරුණ විෂයයට අදාළ සාමාන්‍ය පරිපාලනය හා කාර්ය මණ්ඩල සේවා පවත්වාගෙන යාම සහ එම වියදම් අවම මට්ටමකින් පවත්වාගෙන යාම

කාර්ය ලැයිස්තුව

1. පැවරුණ විෂයයට අදාළ ප්‍රතිපත්ති සම්පාදනය හා සැලසුම් සකස් කිරීම
2. ප්‍රගති සමාලෝචනය කිරීම

	සහය 2014	ඇස්තමේන්තුව 2015	ඇස්තමේන්තුව 2016	පුරෝකථනය 2017	පුරෝකථනය 2018
1 කාර්ය මණ්ඩල සෙදවුම්	24	24	25	25	25
2 නිමැවුම් දර්ශක					
සම්බන්ධීකරණ කමිටු රැස්වීම්	12	12	12	12	12
ප්‍රගති සමාලෝචන රැස්වීම්	36	36	36	36	36
උපදේශක කමිටු රැස්වීම්	12	12	12	36	36

ව්‍යාපෘති පිරිවැය

පිරිවැය	2014 සහය වියදම් රු. '000	2015 ඇස්තමේන්තුව රු. '000	2016 ඇස්තමේන්තුව රු. '000	2017 පුරෝකථනය රු. '000	2018 පුරෝකථනය රු. '000
පුනරාවර්තන වැය	23,392	26,878	29,083	30,537	32,064
පුද්ගල පඩිනඩි	9,654	10,821	13,026	13,677	14,361
වෙනත් පුනරාවර්තන	13,738	16,057	16,057	16,860	17,703
මූලධන වැය	250	750	500	525	551
ව්‍යාපෘති පිරිවැය	23,642	27,628	29,583	31,062	32,615

එන් ඩබ්ලිව් 210 - ප්‍රධාන අමාත්‍ය හා මුදල් හා කුම සම්පාදන, ඉංජිනේරු සේවා, නීතිය හා සාමය, පළාත් පාලන හා පළාත් පරිපාලන, ආර්ථික ප්‍රවර්ධන, විදුලිබල හා බලශක්ති, පරිසර කටයුතු, ජල සම්පාදන හා ජලාපවහන සහ සංචාරක කටයුතු පිළිබඳ පළාත් අමාත්‍යවරයා වැඩ සටහන - 03 පළාත් පරිපාලනය ව්‍යාපෘතිය - 01 සාමාන්‍ය පරිපාලනය - අමාත්‍යවරයා සහ පෞද්ගලික කාර්ය මණ්ඩලය

වැය විෂය හා මූල්‍යකරණය අනුව ව්‍යාපෘති විස්තර

වැය විෂය	අයිතමය	මූල්‍යකරණය	කාණ්ඩය / වැය විෂය / අයිතම විස්තරය	2014 සහා වියදම් රු. ' 000	2015 ඇස්තමේන්තුව රු. ' 000	2016 ඇස්තමේන්තුව රු. ' 000
			<b>පුනරාවර්තන වියදම්</b>	<b>23,392</b>	<b>26,878</b>	<b>29,083</b>
			පුද්ගල පඩිනඩි	9,654	10,821	13,026
1001	22		වැටුප් හා වේතන	4,731	5,203	4,915
1002	22		අනිකාල හා නිවාඩු දින වැටුප්	1,348	1,679	1,600
1003	22		වෙනත් දීමනා	3,575	3,939	6,511
			ගමන් වියදම්	842	1,000	1,000
1101	22		දේශීය	842	1,000	1,000
			සැපයීම්	5,480	5,887	4,850
1201	22		ශ්‍රී ලංකා සහ කාර්යාලයේ අවශ්‍යතා	903	750	750
1202	22		ඉන්ධන සහ ශ්‍රී ලංකා කෙල්	4,556	5,037	4,000
1206	22		යාන්ත්‍රික හා විදුලි උපකරණ	21	100	100
			කඩක්කු වියදම්	3,018	4,450	4,200
1301	22		වාහන	2,888	4,250	4,000
1302	22		යන්ත්‍ර සහ යන්ත්‍රෝපකරණ	80	100	100
1303	22		ගොඩනැගිලි	50	100	100
			ජීවිකුම්භක සේවා	3,902	3,820	5,250
1402	22		කැපැල් හා විදුලි සංදේශ සේවා	934	850	1,000
1403	22		විදුලි සහ ජලය	1,748	1,750	1,750
1404	22		කුලී, වර්පනම් හා පළාත් පාලන ආයතන බදු	720	720	1,800
1405	22		වෙනත්	500	500	700
			වෙනත් පුනරාවර්තන වියදම්	496	900	757
1703	22		වෙනත්	496	900	757
			<b>මූල්‍යකරණ වියදම්</b>	<b>250</b>	<b>750</b>	<b>500</b>
			මූල්‍යකරණ වියදම්	250	750	500
2102	23		ගෘහ භාණ්ඩ හා කාර්යාලයේ උපකරණ	250	750	500
			<b>ව්‍යාපෘතියේ මුළු වියදම්</b>	<b>23,642</b>	<b>27,628</b>	<b>29,583</b>

210-03-01

ව්‍යාපෘති වියදම් මූල්‍යකරණය

මූල්‍යකරණය	2014 සහා වියදම් රු. ' 000	2015 ඇස්තමේන්තුව රු. ' 000	2016 ඇස්තමේන්තුව රු. ' 000
<b>විසර්ජන ප්‍රඥප්තිය</b>			
22 පළාත් සභා අරමුදල - සාමූහික ප්‍රදානය සහ පැවරුණු ආදායම්	23,392	26,878	29,083
23 පළාත් සභා අරමුදල - උපමාන පාදක ප්‍රදානය සහ අනුරූපීය ප්‍රදානය	250	750	500
24 පළාත් සභා අරමුදල - පළාත් නියමිත සංවර්ධන ප්‍රදානය	-	-	-
<b>මුළු මූල්‍යකරණය</b>	<b>23,642</b>	<b>27,628</b>	<b>29,583</b>

එන් ඩබ් පී 210 - ප්‍රධාන අමාත්‍ය හා මුදල් හා කුම සම්පාදන, ඉංජිනේරු සේවා, නීතිය හා සාමය, පළාත් පාලන හා පළාත් පරිපාලන, ආර්ථික ප්‍රවර්ධන, විදුලිබල හා බලශක්ති, පරිසර කටයුතු, ජල සම්පාදන හා ජලාපවහන සහ සංචාරක කටයුතු පිළිබඳ පළාත් අමාත්‍යවරයා ව්‍යාපෘති සේවා නියුක්ති විස්තරය

කතූර	2014 සහය	2015 ඇස්තමේන්තුව	2016 ඇස්තමේන්තුව
ස්ථිර	22	18	22
ජ්‍යෙෂ්ඨ මට්ටම	6	6	6
තනතුරු මට්ටම	-	-	-
ද්විතීය මට්ටම	11	5	11
ප්‍රාථමික මට්ටම	5	7	5
තාවකාලික/අනිගම	2	6	3
ජ්‍යෙෂ්ඨ මට්ටම	-	-	-
තනතුරු මට්ටම	-	6	-
ද්විතීය මට්ටම	-	-	-
ප්‍රාථමික මට්ටම	2	-	3
එකතුව	24	24	25

වැඩ සටහන - 03 පළාත් පරිපාලනය  
ව්‍යාපෘතිය - 02 සාමාන්‍ය පරිපාලනය - අමාත්‍යාංශ පරිපාලනය

ව්‍යාපෘති විස්තරය

ව්‍යාපෘති අරමුණු

සාමාන්‍ය පරිපාලනය හා කාර්ය මණ්ඩල සේවා විද්‍යාල අවම වන මට්ටමකින් පවත්වාගෙන යාම, ප්‍රාග්ධන වත්කම් උපරිම ප්‍රයෝජනයකින් පවත්වාගෙන යාම, උපරිම ප්‍රතිලාභ අත්පත් කරගැනීම සඳහා වැඩ සටහන සැලසුම් කිරීම හා ක්‍රියාත්මක කිරීම.

කාර්ය මණ්ඩල සේවාව

- සාමාන්‍ය පරිපාලනය හා ආයතනික කටයුතු
- මූල්‍ය කළමනාකරණය
- විගණන සම්බන්ධ කටයුතු

	සහය 2014	ඇස්තමේන්තුව 2015	ඇස්තමේන්තුව 2016	පුරෝකථනය 2017	පුරෝකථනය 2018
1 කාර්ය මණ්ඩල සේවාව	169	242	250	250	250
2 නිමැවුම් දර්ශක					
ඉදිරිපත් කරණ ලද මූල්‍ය වාර්තා ගණන	80	80	80	80	80
පිළිතුරු සැපයූ විගණන විමසුම් සංඛ්‍යාව	10	10	10	10	10
පවත්වාගෙන යන ලද ශීඝ්‍ර ගොනු සංඛ්‍යාව	1,960	2,000	2,100	2,100	2,100
පවත්වන ලද පරීක්ෂණ ගණන	10	15	20	15	15
නිලධාරීන්ගේ විදේශ නිවාඩු අයදුම්පත්	850	875	900	925	925

ව්‍යාපෘති පිරිවැය

පිරිවැය	2014 සහය විදේශ රු. '000	2015 ඇස්තමේන්තුව රු. '000	2016 ඇස්තමේන්තුව රු. '000	2017 පුරෝකථනය රු. '000	2018 පුරෝකථනය රු. '000
පුනරාවර්තන වැය	126,664	142,238	159,142	167,099	175,454
පුද්ගල පවත්වා	81,795	94,446	96,070	100,874	105,917
වෙනත් පුනරාවර්තන	44,869	47,792	63,072	66,226	69,537
මූලධන වැය	288,040	72,000	65,500	68,775	72,214
ව්‍යාපෘති පිරිවැය	414,704	214,238	224,642	235,874	247,668

එක් බිඩ් පි 210 - ප්‍රධාන අමාත්‍ය හා මුදල් හා කුම සම්පාදන, ඉංජිනේරු සේවා, නීතිය හා සාමය, පළාත් පාලන හා පළාත් පරිපාලන, ආර්ථික ප්‍රවර්ධන, විදුලිබල හා බලශක්ති, පරිසර කටයුතු, ජල සම්පාදන හා ජලාපවහන සහ සංචාරක කටයුතු පිළිබඳ පළාත් අමාත්‍යවරයා

වැඩ සටහන - 03 පළාත් පරිපාලනය

ව්‍යාපෘතිය - 02 සාමාන්‍ය පරිපාලනය - අමාත්‍යාංශ පරිපාලනය

වැය විෂය හා මූල්‍යකරණය අනුව ව්‍යාපෘති විෂය

වැය විෂය	අයිතමය	මූල්‍යකරණය	කාණ්ඩය / වැය විෂය / අයිතම විස්තරය	2014 සත්‍ය විෂය රු. '000	2015 අපේක්ෂිත රු. '000	2016 අපේක්ෂිත රු. '000
			<b>සුනඛ්‍යවර්ධන විෂය</b>	<b>126,664</b>	<b>142,238</b>	<b>159,142</b>
1001		22	සුද්ගල පවිත්‍ර	81,795	94,446	96,070
1002		22	වැටුප් හා වේතන	46,427	53,400	41,316
1002	i	22	අතිතල හා නිවාඩු දින වැටුප්	2,821	6,560	3,000
1003		22	අතිතල හා නිවාඩු දින වැටුප් - සංවර්ධන වැඩ පරිපාලන විෂය	-	-	400
			වෙනත් දීමනා	32,547	34,486	51,354
			<b>ගමන් විෂය</b>	<b>2,649</b>	<b>2,442</b>	<b>2,750</b>
1101		22	දේශීය	2,649	2,442	2,000
1101	i	22	දේශීය - සංවර්ධන වැඩ පරිපාලන විෂය	-	-	750
			<b>සැපයීම</b>	<b>4,400</b>	<b>6,050</b>	<b>7,850</b>
1201		22	ශ්‍රී ලංකා සහ කාර්යාලයේ අවශ්‍යතා	1,750	2,000	2,600
1201	i	22	ශ්‍රී ලංකා සහ කාර්යාලයේ අවශ්‍යතා - සංවර්ධන වැඩ පරිපාලන විෂය	-	-	500
1202		22	ඉන්ධන සහ ශ්‍රී ලිපි කෙල්	2,497	3,950	3,850
1202	i	22	ඉන්ධන සහ ශ්‍රී ලිපි කෙල් - සංවර්ධන වැඩ පරිපාලන විෂය	-	-	800
1203		22	ආහාරපාන හා නිල ඇඳුම්	135	-	-
1206		22	යාන්ත්‍රික හා විදුලි උපකරණ	18	100	100
			<b>නඩත්තු විෂය</b>	<b>3,364</b>	<b>3,900</b>	<b>4,350</b>
1301		22	වාහන	3,121	3,500	4,000
1302		22	ගන්තු සහ යන්ත්‍රෝපකරණ	181	300	250
1303		22	ගොඩනැගිලි	62	100	100
			<b>හිච්චුම්භය සේවා</b>	<b>3,080</b>	<b>2,950</b>	<b>2,442</b>
1402		22	සැලැල් හා විදුලි සංදේශ සේවා	881	800	1,000
1403		22	විදුලිය හා ජලය	1,680	1,650	850
1405		22	වෙනත්	519	500	592
			<b>මාරු කිරීම් හා ප්‍රදාන</b>	<b>30,926</b>	<b>32,000</b>	<b>45,000</b>
1504		22	සංවර්ධන සහකාර	30,926	32,000	45,000
			<b>වෙනත් සුනඛ්‍යවර්ධන විෂය</b>	<b>450</b>	<b>450</b>	<b>680</b>
1703		22	වෙනත්	450	450	450
1703	i	22	වෙනත් - සංවර්ධන වැඩ පරිපාලන විෂය	-	-	230
			<b>මූල්‍ය විෂය</b>	<b>288,040</b>	<b>72,000</b>	<b>65,500</b>
2004		23	මූල්‍ය වත්කම්වල පුනරුත්ථාපනය හා වැඩිදියුණු කිරීම	208,927	71,000	65,000
			වෙනත්	208,927	71,000	65,000
2102		23	මූල්‍ය වත්කම් අත්පත් කර ගැනීම	79,113	1,000	500
2104		24	ගෘහ සංරක්ෂණ හා කාර්යාලයේ උපකරණ	750	1,000	500
			ගොඩනැගිලි හා ඉදිකිරීම්	78,363	-	-
			<b>ව්‍යාපෘතියේ මුළු විෂය</b>	<b>414,704</b>	<b>214,238</b>	<b>224,642</b>



**එන් ඩබ්ලිව් පී 210 - ප්‍රධාන අමාත්‍ය හා මුදල් හා කුම සම්පාදන, ඉංජිනේරු සේවා, නීතිය හා සාමය, පළාත් පාලන හා පළාත් පරිපාලන, ආර්ථික ප්‍රවර්ධන, විදුලිබල හා බලශක්ති, පරිසර කටයුතු, ජල සම්පාදන හා ජලාපවහන සහ සංචාරක කටයුතු පිළිබඳ පළාත් අමාත්‍යවරයා**

**ව්‍යාපෘති වියදම් මූල්‍යකරණය**

මූල්‍යකරණය	2014 සත්‍ය වියදම රු. '000	2015 ඇස්තමේන්තුව රු. '000	2016 ඇස්තමේන්තුව රු. '000
විසර්ජන ප්‍රයත්නය			
22 පළාත් සභා අරමුදල - සාමූහික ප්‍රදානය සහ පැවරුණු ආදායම්	126,664	142,238	159,142
23 පළාත් සභා අරමුදල - උපමාන පාදක ප්‍රදානය සහ අනුරූපිත ප්‍රදානය	209,677	72,000	65,500
24 පළාත් සභා අරමුදල - පළාත් නිසවිත සංවර්ධන ප්‍රදානය	78,363	-	-
<b>මුළු මූල්‍යකරණය</b>	<b>414,704</b>	<b>214,238</b>	<b>224,642</b>

210-03-02

**ව්‍යාපෘති සේවා කිසිදුකි විස්තරය**

තනතුර	2014 සත්‍ය	2015 ඇස්තමේන්තුව	2016 ඇස්තමේන්තුව
<b>ස්ථිර</b>	<b>223</b>	<b>256</b>	<b>259</b>
ජ්‍යෙෂ්ඨ මට්ටම	13	15	14
තෘතීය මට්ටම	1	2	2
ද්විතීය මට්ටම	198	202	204
ප්‍රාථමික මට්ටම	11	37	39
<b>තාවකාලික/අතීත</b>	<b>-</b>	<b>-</b>	<b>-</b>
ජ්‍යෙෂ්ඨ මට්ටම	-	-	-
තෘතීය මට්ටම	-	-	-
ද්විතීය මට්ටම	-	-	-
ප්‍රාථමික මට්ටම	-	-	-
<b>එකතුව</b>	<b>223</b>	<b>256</b>	<b>259</b>

**වැඩ සටහන - 03 පළාත් පරිපාලනය**

**ව්‍යාපෘතිය - 03 සමුපකාර සේවක කොමිෂන් සභාව ක්‍රියාත්මක කිරීම**

**ව්‍යාපෘති විස්තරය**

**ව්‍යාපෘති අරමුණු**

සමුපකාර සේවක කොමිෂන් සභා ප්‍රඥප්තිය සහ රෙගුලාසි පිළිබඳව සමුපකාර සමිති සේවකයින් දැනුවත් කිරීම

සමුපකාර සමිතිවල විනය කාර්ය පටිපාටි විධිමත් කිරීම, සේවක ප්‍රදායීතාවය වර්ධනය කිරීම හා කාර්යාල කටයුතු ප්‍රදායීත්වයෙන් හා කාර්යක්ෂමතාවයෙන් මෙහෙයවීම

**කාර්ය ලැයිස්තුව**

1. විවිධ සේවා හා ප්‍රධාන සමුපකාර සමිති 45 ක අධීක්ෂණ කටයුතු
2. කොමිෂන් සභා සැසි වාර පැවැත්වීම
3. සමුපකාර සමිති සේවක අභියාචනා සහ විනය පරීක්ෂණ කටයුතු

	සත්‍ය 2014	ඇස්තමේන්තුව 2015	ඇස්තමේන්තුව 2016	පුරෝකථනය 2017	පුරෝකථනය 2018
<b>1 කාර්ය මණ්ඩල සේදවුම්</b>	13	13	-	-	-
<b>2 නිමැවුම් දර්ශක</b>					
පවත්වන ලද කොමිෂන් සභා සැසි වාර ගණන	52	52	-	-	-
ඉදිරිපත් කරන ලද මූල්‍ය වාර්තා ගණන	55	55	-	-	-
පිළිතුරු සැපයූ විගණන විමසුම් සංඛ්‍යාව	5	5	-	-	-
පවත්වාගෙන යන ලද පෞද්ගලික ලිපි ගොනු සංඛ්‍යාව	13	13	-	-	-

එක් ඩබ්ලිව් 210 - ප්‍රධාන අමාත්‍ය හා මුදල් හා ක්‍රම සම්පාදන, ඉංජිනේරු සේවා, නීතිය හා සාමය, පළාත් පාලන හා පළාත් පරිපාලන, ආර්ථික ප්‍රවර්ධන, විදුලිබල හා බලශක්ති, පරිසර කටයුතු, ජල සම්පාදන හා ජලාපවහන සහ සංචාරක කටයුතු පිළිබඳ පළාත් අමාත්‍යවරයා

ව්‍යාපෘති පිරිවැය

පිරිවැය	2014 සහය වියදම් රු. '000	2015 ඇස්තමේන්තුව රු. '000	2016 ඇස්තමේන්තුව රු. '000	2017 පුරෝකථනය රු. '000	2018 පුරෝකථනය රු. '000
පුනරාවර්තන වැය	4,871	6,930	-	-	-
පුද්ගල පඩිනඩි	3,939	5,135	-	-	-
වෙනත් පුනරාවර්තන	932	1,795	-	-	-
මූලධන වැය	632	400	-	-	-
ව්‍යාපෘති පිරිවැය	5,503	7,330	-	-	-

වැඩ සටහන - 03 පළාත් පරිපාලනය

ව්‍යාපෘතිය - 03 සමුපකාර සේවක කොමිෂන් සභාව ක්‍රියාත්මක කිරීම

වැය විෂය හා මූල්‍යකරණය අනුව ව්‍යාපෘති වියදම්

වැය විෂය	අංශය	මූල්‍යකරණය	කාණ්ඩය / වැය විෂය / අයිතම විස්තරය	2014 සහය වියදම් රු. '000	2015 ඇස්තමේන්තුව රු. '000	2016 ඇස්තමේන්තුව රු. '000
			පුනරාවර්තන වියදම්	4,871	6,930	-
			පුද්ගල පඩිනඩි	3,939	5,135	-
1001	22		වැටුප් හා වෙනත්	1,985	2,829	-
1002	22		අතිපාලන හා නිවාඩු දීම වැටුප්	452	498	-
1003	22		වෙනත් දීමනා	1,502	1,808	-
			ගමන් වියදම්	82	200	-
1101	22		දේශීය	82	200	-
			සැපයීම්	162	550	-
1201	22		ලිපි ද්‍රව්‍ය සහ කාර්යාලයේ අවශ්‍යතා	118	100	-
1202	22		ඉන්ධන සහ ලිපි සේවාව	32	450	-
1203	22		ආහාරපාන හා නිල ඇඳුම්	12	-	-
			නඩත්තු වියදම්	59	250	-
1301	22		වාහන	34	200	-
1302	22		ගත්තු සහ ගත්තුවන්	25	50	-
			සිවිල් කටයුතු සේවා	629	795	-
1402	22		තැපැල් හා විදුලි සංදේශ සේවා	99	150	-
1403	22		විදුලි සහ ජලය	79	75	-
1404	22		කුලී, වරිපතම් හා පළාත් පාලන ආයතන බදු	396	420	-
1405	22		වෙනත්	55	150	-
			මූලධන වියදම්	632	400	-
			මූලධන වත්කම් අත්පත් කර ගැනීම	632	400	-
2102	23		ගනු බාණ්ඩ හා කාර්යාලයේ උපකරණ	632	400	-
			ව්‍යාපෘතියේ මුළු වියදම්	5,503	7,330	-

ව්‍යාපෘති වියදම් මූල්‍යකරණය

මූල්‍යකරණය	2014 සහය වියදම් රු. '000	2015 ඇස්තමේන්තුව රු. '000	2016 ඇස්තමේන්තුව රු. '000
විසර්ජන ප්‍රදේශීය			
22 පළාත් සභා අරමුදල - සාමූහික ප්‍රදානය සහ සැවරුණ ආදායම්	4,871	6,930	-
23 පළාත් සභා අරමුදල - උපමාන පාදන ප්‍රදානය සහ අනුරූපිත ප්‍රදානය	632	400	-
24 පළාත් සභා අරමුදල - පළාත් නිවර්තන සංවර්ධන ප්‍රදානය	-	-	-
මුළු මූල්‍යකරණය	5,503	7,330	-

එන් ඩබ් පී 210 - ප්‍රධාන අමාත්‍ය හා මුදල් හා කුම සම්පාදන, ඉංජිනේරු සේවා, නීතිය හා සාමය, පළාත් පාලන හා පළාත් පරිපාලන, ආර්ථික ප්‍රවර්ධන, විදුලිබල හා බලශක්ති, පරිසර කටයුතු, ජල සම්පාදන හා ජලාපවහන සහ සංචාරක කටයුතු පිළිබඳ පළාත් අමාත්‍යවරයා

ව්‍යාපෘති සේවා නියුක්ති විස්තරය

පනත	2014 සහය	2015 ඇස්තමේන්තුව	2016 ඇස්තමේන්තුව
<b>ස්ථිර</b>	<b>13</b>	<b>13</b>	<b>-</b>
ජ්‍යෙෂ්ඨ මට්ටම	1	1	-
තෘතීය මට්ටම	1	1	-
ද්විතීය මට්ටම	7	7	-
ප්‍රාථමික මට්ටම	4	4	-
<b>තාවකාලික/අතීත</b>	<b>-</b>	<b>-</b>	<b>-</b>
ජ්‍යෙෂ්ඨ මට්ටම	-	-	-
තෘතීය මට්ටම	-	-	-
ද්විතීය මට්ටම	-	-	-
ප්‍රාථමික මට්ටම	-	-	-
<b>එකතුව</b>	<b>13</b>	<b>13</b>	<b>-</b>

වැඩ සටහන - 40 ඉඩම් පරිපාලනය හා සංවර්ධනය  
ව්‍යාපෘතිය - 03 පළාත් නිශ්චිත සංවර්ධන යෝජනා - ඉඩම් සංවර්ධනය

ව්‍යාපෘති විස්තරය

ව්‍යාපෘති අරමුණු

රජයේ ඉඩම්වල ආරක්ෂාව පවත්වාගෙන යාම, රක්ෂිත ආරක්ෂා කරමින් පරිසර සම්පූර්ණතාවය රැකීම, රජය විසින් බෙදා දී ඇති ඉඩම් සංවර්ධනය කිරීම  
ජනතාවට පදිංචියට සහ වටාපිටි සඳහා ඉඩම් ලබාදීම, විවිධ රාජ්‍ය ආයතන සහ විවිධ සංවිධානවලට සුදුසු අරමුණු සඳහා රජයේ ඉඩම්  
මහා කළමනාකාරීත්වයකින් යුතුව ලබාදීම

කාර්ය ලැයිස්තුව

1. රජය මගින් ලබාදුන් ඉඩම් සංවර්ධනය
2. රජයේ ඉඩම් ආරක්ෂා ගැටළු විසඳීම

	සහය 2014	ඇස්තමේන්තුව 2015	ඇස්තමේන්තුව 2016	පුරෝකථනය 2017	පුරෝකථනය 2018
<b>1 කාර්ය මණ්ඩල යෙදවුම්</b>	-	-	-	-	-
<b>2 නිලධාරීන් දර්ශක</b>					
නිලධාරීන් සුදුසු (වැඩමුළු)	1	7	-	-	-
මැණුම් උපකරණ ලබාදීම (උපකරණ පවත්වාගැනීම)	-	-	-	-	-
සියලුම ආරක්ෂා කිරීම	73,724	22	-	-	-
පරිහරණ හා ප්‍රක්ෂේපණ යන්ත්‍ර ලබාදීම	15	33	-	-	-
<b>3 ප්‍රතිඵල දර්ශක</b>					
නිලධාරීන් සුදුසු (වැඩමුළු)	1	7	-	-	-
මැණුම් උපකරණ ලබාදීම (උපකරණ පවත්වාගැනීම)	-	-	-	-	-
සියලුම ආරක්ෂා කිරීම	73,724	22	-	-	-
පරිහරණ හා ප්‍රක්ෂේපණ යන්ත්‍ර ලබාදීම	15	33	-	-	-
<b>4 කාර්යක්ෂමතා දර්ශක</b>					
අපේක්ෂිත ප්‍රතිඵලය	100%	100%	-	-	-

එන් ඩබ් පී 210 - ප්‍රධාන අමාත්‍ය හා මුදල් හා කුම සම්පාදන, ඉංජිනේරු සේවා, නීතිය හා සාමය, පළාත් පාලන හා පළාත් පරිපාලන, ආර්ථික ප්‍රවර්ධන, විදුලිබල හා බලශක්ති, පරිසර කටයුතු, ජල සම්පාදන හා ජලාපවහන සහ සංචාරක කටයුතු පිළිබඳ පළාත් අමාත්‍යවරයා

ව්‍යාපෘති පිරිවැය

පිරිවැය	2014 සත්‍ය වියදම් රු. '000	2015 ඇස්තමේන්තුව රු. '000	2016 ඇස්තමේන්තුව රු. '000	2017 ප්‍රඥප්තිය රු. '000	2018 ප්‍රඥප්තිය රු. '000
පුනරාවර්තන වැය පුද්ගල සේවාවන් වෙනත් පුනරාවර්තන	-	-	-	-	-
මූලධන වැය	2,999	5,000	-	-	-
ව්‍යාපෘති පිරිවැය	2,999	5,000	-	-	-

වැඩ සටහන - 40 ඉඩම් පරිපාලනය හා සංවර්ධනය  
ව්‍යාපෘතිය - 03 පළාත් නිශ්චිත සංවර්ධන යෝජනා - ඉඩම් සංවර්ධනය

වැය විෂය හා මූල්‍යකරණය අනුව ව්‍යාපෘති වියදම්

වැය විෂය	අයිතමය	මූල්‍යකරණය	කාණ්ඩය / වැය විෂය / අයිතම විස්තරය	2014 සත්‍ය වියදම් රු. '000	2015 ඇස්තමේන්තුව රු. '000	2016 ඇස්තමේන්තුව රු. '000
			පුනරාවර්තන වියදම්	-	-	-
			මූලධන වියදම්	2,999	5,000	-
2004		24	මූලධන වත්කම්වල පුනරුත්ථාපනය හා වැඩිදියුණු කිරීම වෙනත්	490 490	- -	- -
2102		24	මූලධන වත්කම් අත්පත් කර ගැනීම ගෘහ භාණ්ඩ හා කාර්යාලයේ උපකරණ	2,210 2,210	4,350 4,350	- -
2401		24	ධාරිතා සංවර්ධනය පුහුණු හා ධාරිතා සංවර්ධනය	299 299	650 650	- -
			ව්‍යාපෘතියේ මුළු වියදම්	2,999	5,000	-

ව්‍යාපෘති වියදම් මූල්‍යකරණය

මූල්‍යකරණය	2014 සත්‍ය වියදම් රු. '000	2015 ඇස්තමේන්තුව රු. '000	2016 ඇස්තමේන්තුව රු. '000
විසර්ජන ප්‍රඥප්තිය			
22 පළාත් සභා අරමුදල - සාමූහික ප්‍රදානය සහ පැවරුණු ආදායම්	-	-	-
23 පළාත් සභා අරමුදල - උපමාන පාදක ප්‍රදානය සහ අනුරූපිත ප්‍රදානය	-	-	-
24 පළාත් සභා අරමුදල - පළාත් නිශ්චිත සංවර්ධන ප්‍රදානය	2,999	5,000	-
මුළු මූල්‍යකරණය	2,999	5,000	-

**හා පළාත් පරිපාලන, ආර්ථික ප්‍රවර්ධන, විදුලිබල හා බලශක්ති, පරිසර කටයුතු, ජල සම්පාදන හා ජලාපවහන සහ සංචාරක කටයුතු පිළිබඳ පළාත් අමාත්‍යවරයා**

වාර්ෂික මුදල් ප්‍රකාශය 2016

**එක් ඩබ්ලිව් 210 - ප්‍රධාන අමාත්‍ය හා මුදල් හා ක්‍රම සම්පාදන, ඉංජිනේරු සේවා, නීතිය හා සාමය, පළාත් පාලන හා පළාත් පරිපාලන, ආර්ථික ප්‍රවර්ධන, විදුලිබල හා බලශක්ති, පරිසර කටයුතු, ජල සම්පාදන හා ජලාපවහන සහ සංචාරක කටයුතු පිළිබඳ පළාත් අමාත්‍යවරයා**

**වැඩ සටහන - 49 විදුලිබල හා බල ශක්ති සේවා**

**ව්‍යාපෘතිය - 03 පළාත් නිශ්චිත සංවර්ධන යෝජනා ක්‍රියාත්මක කිරීම - ග්‍රාමීය විකල්ප බලශක්ති**

**ව්‍යාපෘති විස්තරය**

**ව්‍යාපෘති අරමුණු**

වයඹ පළාතේ විදුලි පාරිභෝගික අවශ්‍යතා සපුරාලීම සඳහා ජාතික විදුලිබල පද්ධතියෙන් හෝ විකල්ප බලශක්ති ප්‍රභවයන්ගෙන් විදුලි අවශ්‍යතාවය සපුරාලීම හා විදුලිබල සංරක්ෂණය සඳහා ජනතාව පෙළඹවීම

**කාර්ය ලැයිස්තුව**

1. විදුලි දිගු ලබාදීම තුළින් ග්‍රාමීය ජනතාවට විදුලිබල පද්ධතිය මගින් කම් විදුලි අවශ්‍යතා සපුරා ගැනීමට සහායවීම
2. ජාතික විදුලි බල පද්ධතිය මගින් විදුලිය සැපයීම නොහැකි හඳුනාගත් පවුල් සඳහා ගෘහස්ථ සූර්ය බල කෝෂ පද්ධති ලබාදීම
3. විදුලිබල සංරක්ෂණ වැඩ සටහන් ක්‍රියාත්මක කිරීම

	සහය 2014	ඇස්තමේන්තුව 2015	ඇස්තමේන්තුව 2016	පුරෝකථනය 2017	පුරෝකථනය 2018
<b>1 කාර්ය මණ්ඩල යොදවුම්</b>	-	-	-	-	-
<b>2 නිමැවුම් දර්ශක</b>					
ලබාදුන් විදුලි දිගු සංඛ්‍යාව	40	28	50	50	50
ලබාදෙන ලද ගෘහස්ථ සූර්ය බලකෝෂ පද්ධති ගණන	15	18	20	25	25
සටහනට ලද විදුලි බල සංරක්ෂණ වැඩ සටහන් සංඛ්‍යාව	50	10	20	20	20
<b>3 ප්‍රතිඵල දර්ශක</b>					
ලබාදුන් විදුලි දිගු සංඛ්‍යාව	40	28	50	50	50
ලබාදෙන ලද ගෘහස්ථ සූර්ය බලකෝෂ පද්ධති ගණන	15	18	20	20	20
විදුලි බල සංරක්ෂණයට දායක වූ ගමුන් සංඛ්‍යාව	1,200	600	700	800	800
<b>4. කාර්යක්ෂමතා දර්ශක</b>					
නිම කරණ ලද ප්‍රතිශතය	100%	100%	100%	100%	100%

**ව්‍යාපෘති පිරිවැය**

පිරිවැය	2014 සහය විශදම් රු. '000	2015 ඇස්තමේන්තුව රු. '000	2016 ඇස්තමේන්තුව රු. '000	2017 පුරෝකථනය රු. '000	2018 පුරෝකථනය රු. '000
පුනරාවර්තන වැය	-	-	-	-	-
පුද්ගල පඩිනඩි	-	-	-	-	-
වෙනත් පුනරාවර්තන	-	-	-	-	-
මූලධන වැය	-	-	8,000	7,875	8,269
<b>ව්‍යාපෘති පිරිවැය</b>	-	-	8,000	7,875	8,269

එස් ඩබ් පී 210 - ප්‍රධාන අමාත්‍ය හා මුදල් හා කුම සම්පාදන, ඉංජිනේරු සේවා, නීතිය හා සාමය, පළාත් පාලන හා පළාත් පරිපාලන, ආර්ථික ප්‍රවර්ධන, විදුලිබල හා බලශක්ති, පරිසර කටයුතු, ජල සම්පාදන හා ජලාපවහන සහ

සංචාරක කටයුතු පිළිබඳ පළාත් අමාත්‍යවරයා

වැඩ සටහන - 49 විදුලිබල හා බල ශක්ති සේවා

ව්‍යාපෘතිය - 03 පළාත් නිශ්චිත සංවර්ධන යෝජනා ක්‍රියාත්මක කිරීම - ආර්ථික විකල්ප බලශක්ති

වැය විෂය හා මූල්‍යකරණය අනුව ව්‍යාපෘති වියදම්

වැය විෂය	අංශය	මූල්‍යකරණය	කාණ්ඩය / වැය විෂය / අයිතම විස්තරය	2014 සත්‍ය වියදම් රු. '000	2015 අර්ථකමෝන්තුව රු. '000	2016 අර්ථකමෝන්තුව රු. '000
			සුකුරාවර්ධන වියදම්	-	-	-
			මූල්‍යකරණ වියදම්	-	-	8,000
2103		24	මූල්‍යකරණ වත්කම් අත්පත් කර ගැනීම	-	-	7,500
2104		24	ගනුදායක සහ උපකරණ	-	-	2,500
			තොටුපොළ හා ඉදිකිරීම්	-	-	5,000
			බාර්තා සංවර්ධනය	-	-	500
2401	i	24	පුහුණු හා බාර්තා සංවර්ධනය	-	-	500
			ව්‍යාපෘතියේ මුළු වියදම්	-	-	8,000

ව්‍යාපෘති වියදම් මූල්‍යකරණය

මූල්‍යකරණය	2014 සත්‍ය වියදම් රු. '000	2015 අර්ථකමෝන්තුව රු. '000	2016 අර්ථකමෝන්තුව රු. '000
විසර්ජන ප්‍රභේදය			
22 පළාත් සභා අරමුදල - සාමූහික ප්‍රදානය සහ පැවරුණු ආදායම්	-	-	-
23 පළාත් සභා අරමුදල - උපමාන පාදක ප්‍රදානය සහ අනුරූපික ප්‍රදානය	-	-	-
24 පළාත් සභා අරමුදල - පළාත් නිශ්චිත සංවර්ධන ප්‍රදානය	-	-	8,000
මුළු මූල්‍යකරණය	-	-	8,000

එන් ඩබ් පී 210 - ප්‍රධාන අමාත්‍ය හා මුදල් හා ක්‍රම සම්පාදන, ඉංජිනේරු සේවා, නීතිය හා සාමය, පළාත් පාලන හා පළාත් පරිපාලන, ආර්ථික ප්‍රවර්ධන, විදුලිබල හා බලශක්ති, පරිසර කටයුතු, ජල සම්පාදන හා ජලාපවහන සහ සංචාරක කටයුතු පිළිබඳ පළාත් අමාත්‍යවරයා වැඩ සටහන - 50 මහා මාර්ග ඉදිකිරීම් හා නඩත්තු ව්‍යාපෘතිය - 03 පළාත් නිශ්චිත සංවර්ධන යෝජනා - පළාත් පාලන මාර්ග

ව්‍යාපෘති විස්තරය

ව්‍යාපෘති අරමුණු

වයඹ පළාතේ පළාත් පාලන ආයතන බල ප්‍රදේශ තුළ පිහිටි මාර්ග පිළිසකර කිරීම හා වැඩි දියුණු කිරීම

කාර්ය ලැයිස්තුව

1. බොරළු පාරවල් සංවර්ධනය
2. කාර පාරවල් සංවර්ධනය
3. කොන්ක්‍රීට් පාරවල් සංවර්ධනය
4. කොන්ක්‍රීට් කැටු ගල් ඇල්ලු පාරවල් සංවර්ධනය

	සහා 2014	ඇස්තමේන්තුව 2015	ඇස්තමේන්තුව 2016	පුරෝකථනය 2017	පුරෝකථනය 2018
1 කාර්ය මණ්ඩල යෙදවුම්	-	-	-	-	-
2 නිමැවුම් දර්ශක සංවර්ධනය කළ ග්‍රාමීය මාර්ග (කි.මී.)	450	500	500	500	500
3. ප්‍රතිඵල දර්ශක ගමනාගමනය පදනම ගතවන කාලය ඉකීර්වීම වාහනවල නඩත්තු වියදම් අඩුවීම	5% 5%	10% 10%	20% 15%	25% 18%	30% 20%
4. කාර්යක්ෂමතා දර්ශක නිම කරණ ලද ප්‍රතිශතය	5%	10%	12%	14%	15%

ව්‍යාපෘති පිරිවැය

පිරිවැය	2014 සහා වියදම් රු. '000	2015 ඇස්තමේන්තුව රු. '000	2016 ඇස්තමේන්තුව රු. '000	2017 පුරෝකථනය රු. '000	2018 පුරෝකථනය රු. '000
පුනරාවර්තන වැය පුද්ගල පඩිනඩි වෙනත් පුනරාවර්තන	- - -	- - -	- - -	- - -	- - -
මූලධන වැය	91,713	107,000	100,000	105,000	110,250
ව්‍යාපෘති පිරිවැය	91,713	107,000	100,000	105,000	110,250

එන් ඩබ්ලිව් 210 - ප්‍රධාන අමාත්‍ය හා මුදල් හා කුම සම්පාදන, ඉංජිනේරු සේවා, නීතිය හා සාමය, පළාත් පාලන හා පළාත් පරිපාලන, ආර්ථික ප්‍රවර්ධන, විදුලිබල හා බලශක්ති, පරිසර කටයුතු, ජල සම්පාදන හා ජලාපවහන සහ සංචාරක කටයුතු පිළිබඳ පළාත් අමාත්‍යවරයා

වැඩ සටහන - 50 මහා මාර්ග ඉදිකිරීම් හා නඩත්තු

ව්‍යාපෘතිය - 03 පළාත් නිශ්චිත සංවර්ධන යෝජනා - පළාත් පාලන මාර්ග

වැය විෂය හා මූල්‍යකරණය අනුව ව්‍යාපෘති විෂය

වැය විෂය	අඩවිය	මූල්‍යකරණය	කාණ්ඩය / වැය විෂය / අයිතම විස්තරය	2014 සත්‍ය විෂය රු. '000	2015 ඇස්තමේන්තුව රු. '000	2016 ඇස්තමේන්තුව රු. '000
2004	24		සුනරුවර්ධන විෂය	-	-	-
			මූලධන විෂය	91,713	107,000	100,000
			මූලධන වත්කම්වල පුනරුත්ථාපනය හා වැඩිදියුණු කිරීම වෙතත්	91,713	107,000	100,000
			ව්‍යාපෘතියේ මුළු විෂය	91,713	107,000	100,000

ව්‍යාපෘති විෂය මූල්‍යකරණය

මූල්‍යකරණය	2014 සත්‍ය විෂය රු. '000	2015 ඇස්තමේන්තුව රු. '000	2016 ඇස්තමේන්තුව රු. '000
විකර්ෂන ප්‍රඥප්තිය			
22 පළාත් සභා අරමුදල - සාමූහික ප්‍රදානය සහ පැවරුණු ආදායම්	-	-	-
23 පළාත් සභා අරමුදල - උපමාන පාදක ප්‍රදානය සහ අනුරූපීක ප්‍රදානය	-	-	-
24 පළාත් සභා අරමුදල - පළාත් නිශ්චිත සංවර්ධන ප්‍රදානය	91,713	107,000	100,000
මුළු මූල්‍යකරණය	91,713	107,000	100,000

මූලධන වත්කම් අත්පත් කර ගැනීම	742,449	32,000	84,000
	3,755	-	500



එස් ඩබ්ලිව් 210 - ප්‍රධාන අමාත්‍ය හා මුදල් හා කුම සම්පාදන, ඉංජිනේරු සේවා, නීතිය හා සාමය, පළාත් පාලන හා පළාත් පරිපාලන, ආර්ථික ප්‍රවර්ධන, විදුලිබල හා බලශක්ති, පරිසර කටයුතු, ජල සම්පාදන හා ජලාපවහන සහ සංචාරක කටයුතු පිළිබඳ පළාත් අමාත්‍යවරයා

වැඩ සටහන - 52 ප්‍රාදේශීය සංවර්ධනය

ව්‍යාපෘතිය - 04 පළාත් නිශ්චිත සංවර්ධන යෝජනා - සෑණ අපද්‍රව්‍ය කළමනාකරණය ඇතුළු පළාත් පාලන සංවර්ධනය

ව්‍යාපෘති විස්තරය

ව්‍යාපෘති අරමුණු

වසම් පළාත තුළ පිහිටි පළාත් පාලන ආයතන බල ප්‍රදේශවල, ප්‍රජා ජල සැපයුම්, මහ නගර සභා ධාරිතා සංවර්ධනය, පුස්තකාල, දිවා ශුචිකූම් මධ්‍යස්ථාන හා පෙර පාසැල් සංවර්ධනය සහ සෑණ අපද්‍රව්‍ය කළමනාකරණය තුළින් වයඹ ජනාකාවයේ ජීවන සත්වය ඉහළ නැංවීම

කාර්ය ලැයිස්තුව

1. සති පොලවල් හා පොදු ස්ථාන සංවර්ධනය කිරීම
2. පානීය ජල ව්‍යාපෘති ඇති කිරීම
3. පුස්තකාල, දිවා ශුචිකූම් මධ්‍යස්ථාන හා පෙර පාසැල් සංවර්ධනය
4. අපද්‍රව්‍ය රැස්කරණ මධ්‍යස්ථාන ඇති කිරීම හා අපද්‍රව්‍ය වර්ගීකරණය
5. ආයුර්වේද කටයුතු
6. පුහුණු වැඩ මුළු සංවිධානය

	සහය 2014	ඇස්තමේන්තුව 2015	ඇස්තමේන්තුව 2016	පුරෝකථනය 2017	පුරෝකථනය 2018
<b>1 කාර්ය මණ්ඩල සේදවුම්</b>	-	-	-	-	-
<b>2 නිමැවුම් දැරියක</b>					
ජල පිරිසහද පද්ධති ලබා දුන් සංඛ්‍යාව	79	-	40	40	40
ගෘහස්ථ ජල පෙරන ලබා දුන් සංඛ්‍යාව	750	250	-	-	-
ආදාහනාගාර ඉදිකිරීම්					
වැඩි දියුණු කරන ලද පොම්පෝස්ට් අංගන සංඛ්‍යාව	23	10	7	8	9
වැඩිකිමි ආධාර ලබාදුන් පවුල් සංඛ්‍යාව	-	-	20	20	20
සවි කරන ලද ක්ලෝරිනේට් සංඛ්‍යාව	-	-	100	100	100
දිවා ශුචිකූම් මධ්‍යස්ථාන හා පෙර පාසැල් සංඛ්‍යාව	-	-	3	10	15
ආයුර්වේද සංවර්ධනය	-	-	5	10	12
සංවර්ධනය කළ පුස්තකාල සංඛ්‍යාව	-	2	20	20	20
පුහුණු වැඩ මුළු සංවිධානය	-	3	20	20	20
<b>3. ප්‍රතිඵල දැරියක</b>					
දැරුවත්ගේ මහසීන පොඛ්‍ය වැඩිවීම	5	10	15	20	20
සනීපාරක්ෂක පහසුකම් ලැබූ පවුල් සංඛ්‍යාව	-	-	20	20	20
වැඩි වන සාධන ප්‍රමාණය	5	10	15	20	25
වැඩි වන මහජන සංඛ්‍යාව	5%	10%	15%	20%	20%
පිරිසිදු පානීය ජල පහසුකම් ලැබූ පවුල් සංඛ්‍යාව	40,250	250	6,000	6,000	6,000
නිලධාරීන්ගේ කාර්යක්ෂමතාව හා එපදාධිකාවය ඉහළ යාම	5%	10%	15%	20%	25%
<b>4. කාර්යක්ෂමතා දැරියක</b>					
නිම කරන ලද ප්‍රතිශතය	0%	100%	100%	100%	100%

එන් ඩබ් පී 210 - ප්‍රධාන අමාත්‍ය හා මුදල් හා ක්‍රම සම්පාදන, ඉංජිනේරු සේවා, නීතිය හා සාමය, පළාත් පාලන හා පළාත් පරිපාලන, ආර්ථික ප්‍රවර්ධන, විදුලිබල හා බලශක්ති, පරිසර කටයුතු, ජල සම්පාදන හා ජලාපවහන සහ සංචාරක කටයුතු පිළිබඳ පළාත් අමාත්‍යවරයා ව්‍යාපෘති පිරිවැය

පිරිවැය	2014 සහය වියදම් රු. '000	2015 ඇස්තමේන්තුව රු. '000	2016 ඇස්තමේන්තුව රු. '000	2017 පුරෝකථනය රු. '000	2018 පුරෝකථනය රු. '000
පුනරාවර්තන වැය පුද්ගල පඩිනඩි වෙනත් පුනරාවර්තන	-	-	-	-	-
මූලධන වැය	746,544	65,000	106,000	33,600	35,280
ව්‍යාපෘති පිරිවැය	746,544	65,000	106,000	33,600	35,280

වැඩ සටහන - 52 ප්‍රාදේශීය සංවර්ධනය  
ව්‍යාපෘතිය - 04 පළාත් නිස්වික සංවර්ධන යෝජනා - ශාඛ අපද්‍රව්‍ය කළමනාකරණය ඇතුළු පළාත් පාලන සංවර්ධනය

වැය විෂය හා මූල්‍යකරණය අනුව ව්‍යාපෘති වියදම්

වැය විෂය	අයිතමය	මූල්‍යකරණය	කාණ්ඩය / වැය විෂය / අයිතම විස්තරය	2014 සහය වියදම් රු. '000	2015 ඇස්තමේන්තුව රු. '000	2016 ඇස්තමේන්තුව රු. '000
			පුනරාවර්තන වියදම්	-	-	-
			මූලධන වියදම්	746,544	65,000	106,000
			මූලධන වත්කම්වල පුනරුත්ථාපනය හා වැඩිදියුණු කිරීම	3,997	31,000	13,000
2001	ii	24	ගොඩනැගිලි හා ඉදිකිරීම්	-	2,000	-
2001	iv	24	ගොඩනැගිලි හා ඉදිකිරීම්	-	-	6,000
2004		24	වෙනත්	3,997	-	-
2004	i	24	වෙනත්	-	20,000	-
2004	ii	24	වෙනත්	-	2,500	-
2004	iv	24	වෙනත්	-	6,500	7,000
			මූලධන වත්කම් අත්පත් කර ගැනීම	742,449	32,000	84,000
2102	iv	24	ගෘහ භාණ්ඩ හා කාර්යාලයේ උපකරණ	3,755	-	500
2103		24	යන්ත්‍ර සහ උපකරණ	-	-	-
2103		24	යන්ත්‍ර සහ උපකරණ	311,199	-	-
2103	i	24	යන්ත්‍ර සහ උපකරණ	-	-	26,500
2103	ii	24	යන්ත්‍ර සහ උපකරණ	-	-	5,000
2103	iv	24	යන්ත්‍ර සහ උපකරණ	-	5,000	-
2104		24	ගොඩනැගිලි හා ඉදිකිරීම්	427,495	-	-
2104	i	24	ගොඩනැගිලි හා ඉදිකිරීම්	-	-	17,500
2104	ii	24	ගොඩනැගිලි හා ඉදිකිරීම්	-	7,000	28,000
2104	iii	24	ගොඩනැගිලි හා ඉදිකිරීම්	-	15,000	-
2104	iv	24	ගොඩනැගිලි හා ඉදිකිරීම්	-	5,000	6,500
			ධාරිතා සංවර්ධනය	98	2,000	9,000
2401		24	පුහුණු හා ධාරිතා සංවර්ධනය	98	-	-
2401	i	24	පුහුණු හා ධාරිතා සංවර්ධනය	-	-	1,000
2401	ii	24	පුහුණු හා ධාරිතා සංවර්ධනය	-	500	7,000
2401	iii	24	පුහුණු හා ධාරිතා සංවර්ධනය	-	-	1,000
2401	iv	24	පුහුණු හා ධාරිතා සංවර්ධනය	-	500	-
2401	v	24	පුහුණු හා ධාරිතා සංවර්ධනය	-	1,000	-
			ව්‍යාපෘතියේ මුළු වියදම්	746,544	65,000	106,000

සටහන: මෙම ව්‍යාපෘතියේ වැය විෂය අයිතමයන් පහත පරිදි විශ්ලේෂණය කෙරේ.

- I ප්‍රජා ජල සැපයුම් සංවර්ධනය
- ii ශාඛ අපද්‍රව්‍ය කළමනාකරණය
- iii මහා නගර සභා ධාරිතා සංවර්ධනය
- iv වෙනත් පළාත් පාලන සේවා

එක් බිම් පි 210 - ප්‍රධාන අමාත්‍ය හා මුදල් හා කුම සම්පාදන, ඉංජිනේරු සේවා, නීතිය හා සාමය, පළාත් පාලන හා පළාත් පරිපාලන, ආර්ථික ප්‍රවර්ධන, විදුලිබල හා බලශක්ති, පරිසර කටයුතු, ජල සම්පාදන හා ජලාපවහන සහ සංචාරක කටයුතු පිළිබඳ පළාත් අමාත්‍යවරයා ව්‍යාපෘති විෂයේ මූල්‍යකරණය

මූල්‍යකරණය	2014 සත්‍ය විෂය රු. '000	2015 ඇස්තමේන්තුව රු. '000	2016 ඇස්තමේන්තුව රු. '000
විසර්ජන ප්‍රභූතිය			
22 පළාත් සභා අරමුදල - සාමූහික ප්‍රදානය සහ පැවරුණු ආදායම්	-	-	-
23 පළාත් සභා අරමුදල - උපමාන පාදක ප්‍රදානය සහ අනුරූපිත ප්‍රදානය	-	-	-
24 පළාත් සභා අරමුදල - පළාත් නිශ්චිත සංවර්ධන ප්‍රදානය	746,544	65,000	106,000
<b>මුළු මූල්‍යකරණය</b>	<b>746,544</b>	<b>65,000</b>	<b>106,000</b>

**වැඩ සටහන - 52 ප්‍රාදේශීය සංවර්ධනය**  
**ව්‍යාපෘතිය - 05 පළාත් නිශ්චිත සංවර්ධන ශෝඡනා - සංචාරක පාසල හා**  
**සංචාරක කර්මාන්තය**  
**ව්‍යාපෘති විස්තරය**

**ව්‍යාපෘති අරමුණු**

වයඹ පළාතේ සංචාරක හා හෝටල් පාසල ස්ථාපනය කිරීමේ සංචාරක ව්‍යාපාරය සඳහා අවශ්‍ය මානව සම්පත් සංවර්ධනය කිරීම හා සංචාරක කර්මාන්තය ප්‍රවර්ධනය කිරීම

**කාර්ය ලැයිස්තුව**

- සංචාරක හා සන්නායක නිවාස සංකල්පය පදනම් කර ගනිමින් කෘෂි රූ දෙක හා කිරිසර සංවරණ ක්‍රියාකාරකම් ආශ්‍රිත ප්‍රජාමූල සංචාරක ගම්මාන සංවර්ධනය කිරීම.
- රූ දෙක සංවරණ (පාරිසරික සංචාරක) ක්‍රියාකාරකම් සහිත ස්ථාන සංවර්ධන කිරීම.
- සංචාරක ප්‍රවර්ධනය සඳහා වයඹ පළාත තුළ සංචාරක සංවර්ධන සැලැස්මක් සකස් කිරීම.
- බඩගමුව සංචාරක මධ්‍යස්ථානයේ සංචාරක හා සන්නායක සේවා වඩා විහිමිත් අයුරින් පවත්වාගෙන යාම සඳහා වූ නව අංග එකතු කිරීම හා ස්ථානීය නවීකරණය
- වයඹ සංචාරක හෝටල් පාසලේ දේශනාගාරය, ප්‍රධාන පිවිසුම්, ආලේඛනයේ හා ප්‍රස්තනාලයේ ඉදිකිරීම් අවසන් කිරීම

	සත්‍ය 2014	ඇස්තමේන්තුව 2015	ඇස්තමේන්තුව 2016	පුරෝකථනය 2017	පුරෝකථනය 2018
<b>1 කාර්ය මණ්ඩල යෙදවුම්</b>	-	-	-	-	-
<b>2 නිමැවුම් දර්ශක</b>					
ප්‍රජා මූල සංචාරක ගම්මාන	-	1	1	-	-
සංවර්ධනය කළ රූ දෙක සංවරණ (පාරිසරික සංචාරක) ක්‍රියාකාරකම් සහිත ස්ථාන	-	1	1	-	-
සංචාරක ප්‍රවර්ධනය සඳහා වයඹ පළාත තුළ සංචාරක සංවර්ධන සැලැස්ම	-	1	1	-	-
නවීකරණය වූ බඩගමුව සංචාරක මධ්‍යස්ථාන	-	3	3	-	-
ශාපශුචි සංචාරක කලාපය ආශ්‍රිතව යථිකල පහසුකම් සංවර්ධනය	-	2	2	-	-
සංචාරක හා හෝටල් පාසලේ වැඩ අවසන් කිරීම	-	6	6	-	-
<b>3. ප්‍රතිඵල දර්ශක</b>					
සාර්ථක ප්‍රජා මූල සංචාරක ගම්මාන	-	1	1	-	-
සංවර්ධනය වූ රූ දෙක සංවරණ ක්‍රියාකාරකම් සහිත ස්ථාන	-	1	1	-	-
සකස් කළ සංචාරක ප්‍රවර්ධනය සඳහා කළමනාකරණ සැලැස්ම	-	1	1	-	-
අංග සම්පූර්ණ බඩගමුව සංචාරක මධ්‍යස්ථානය	-	3	3	-	-
වැඩ අවසන් කළ සංචාරක හා හෝටල් පාසල	-	1	1	-	-
නිමි වූ තොරතුරු තේක්සනයේ ඉදි කිරීම හා වැනිකිලි පද්ධති	-	2	2	-	-
<b>4. කාර්යක්ෂමතා දර්ශක</b>					
ලභාවිමට අපේක්ෂිත ප්‍රතිශතය	-	100%	100%	-	-

එක් බිලීම් 210 - ප්‍රධාන අමාත්‍ය හා මුදල් හා කුම සම්පාදන, ඉංජිනේරු සේවා, නීතිය හා සාමය, පළාත් පාලන හා පළාත් පරිපාලන, ආර්ථික ප්‍රවර්ධන, විදුලිබල හා බලශක්ති, පරිසර කටයුතු, ජල සම්පාදන හා ජලාපවහන සහ සංචාරක කටයුතු පිළිබඳ පළාත් අමාත්‍යවරයා

ව්‍යාපෘති පිරිවැය

පිරිවැය	2014 සහන වියදම් රු. '000	2015 ඇස්තමේන්තුව රු. '000	2016 ඇස්තමේන්තුව රු. '000	2017 ප්‍රඥප්තිය රු. '000	2018 ප්‍රඥප්තිය රු. '000
පුනරාවර්තන වැය පුද්ගල පඩිතර්ම් වෙනත් පුනරාවර්තන	-	-	-	-	-
මූලධන වැය	17,811	23,000	50,000	52,500	55,125
ව්‍යාපෘති පිරිවැය	17,811	23,000	50,000	52,500	55,125

වැඩ සටහන - 52 ප්‍රාදේශීය සංවර්ධන

ව්‍යාපෘතිය - 05 පළාත් නිශ්චිත සංවර්ධන යෝජනා - සංචාරක පාසල හා සංචාරක කර්මාන්තය

වැය විෂය හා මූල්‍යකරණය අනුව ව්‍යාපෘති වියදම්

වැය විෂය	අයිතමය	මූල්‍යකරණය	කාණ්ඩය / වැය විෂය / අයිතම විස්තරය	2014 සහන වියදම් රු. '000	2015 ඇස්තමේන්තුව රු. '000	2016 ඇස්තමේන්තුව රු. '000
			පුනරාවර්තන වියදම්	-	-	-
			මූලධන වියදම්	17,811	23,000	50,000
			මූලධන වත්කම්වල පුනරුත්ථාපනය හා වැඩිදියුණු කිරීම	1,999	3,000	6,000
2001	24		ලොවකැරිලි හා ඉදිකිරීම්	-	-	4,000
2004	24		වෙනත්	1,999	3,000	2,000
			මූලධන වත්කම් අත්පත් කර ගැනීම	15,812	20,000	44,000
2102	24		ගහ භාණ්ඩ හා කාර්යාලය පවසාගැනීම	7,182	7,000	3,500
2104	24		ලොවකැරිලි හා ඉදිකිරීම්	8,630	13,000	40,500
			ව්‍යාපෘතියේ මුළු වියදම්	17,811	23,000	50,000

ව්‍යාපෘති වියදම් මූල්‍යකරණය

මූල්‍යකරණය	2014 සහන වියදම් රු. '000	2015 ඇස්තමේන්තුව රු. '000	2016 ඇස්තමේන්තුව රු. '000
විසර්ජන ප්‍රඥප්තිය			
22 පළාත් සභා අරමුදල - සාමූහික ප්‍රදානය සහ පැවරුණු ආදායම්	-	-	-
23 පළාත් සභා අරමුදල - උපමාන පාදක ප්‍රදානය සහ අනුරූපීය ප්‍රදානය	-	-	-
24 පළාත් සභා අරමුදල - පළාත් නිශ්චිත සංවර්ධන ප්‍රදානය	17,811	23,000	50,000
මුළු මූල්‍යකරණය	17,811	23,000	50,000

එන් ඩබ් සී 210 - ප්‍රධාන අමාත්‍ය හා මුදල් හා කුමි සම්පාදන, ඉංජිනේරු සේවා, කිසිය හා සාමය, පළාත් පාලන හා පළාත් පරිපාලන, ආර්ථික ප්‍රවර්ධන, විදුලිබල හා බලශක්ති, පරිසර කටයුතු, ජල සම්පාදන හා ජලාපවහන සහ සංචාරක කටයුතු පිළිබඳ පළාත් අමාත්‍යවරයා වැඩ සටහන - 53 සමුපකාර සංවර්ධනය ව්‍යාපෘතිය - 03 පළාත් නිශ්චිත සංවර්ධන යෝජනා - සමුපකාර සංවර්ධනය

ව්‍යාපෘති විස්තරය

ව්‍යාපෘති අරමුණු

පළාත තුළ කාබනික ක්‍රමයට එළවළු හා පළතුරු වගා කරන ගෙවතු 5000 ක් ඇති කිරීම සහ සමුපකාර සංවර්ධන නිලධාරීන් පුහුණු කිරීම

කාර්ය ලැයිස්තුව

1. ප්‍රතිලාභීන් 5000 ක් පුහුණු කිරීම
2. එම නිෂ්පාදන සමුපකාර ජාලය තුළින් අලෙවිය සඳහා සමිති වෙත පහසුකම් ලබාදීම
3. නවක නිලධාරීන් 75 දෙනෙකු සඳහා විගණනය හා රික්ෂමතරණ ප්‍රමිති පිළිබඳව පුහුණුව ලබාදීම
4. සේවයේ ඇතවමින් සිටින නිලධාරීන් පුහුණුව ලබාදීම

	සහය 2014	ඇස්තමේන්තුව 2015	ඇස්තමේන්තුව 2016	පුරෝකථනය 2017	පුරෝකථනය 2018
<b>1 කාර්ය මණ්ඩල යෙදවුම්</b>	-	-	-	-	-
<b>2 නිමැවුම් දර්ශක</b>					
කාර්යාලීය ගොඩනැගිල්ල ඉදිකිරීම	1	-	-	-	-
පුහුණුව ලද ගොවීන් සංඛ්‍යාව	-	5,000	-	-	-
ඉහළ ගුණාත්මක භාවයෙන් යුත් බීජ භාජිතය	-	5,000	-	-	-
කාබනික පොහොර යෙදූ කෘෂි නිෂ්පාදන වෙළඳ පළට පැමිණීම	-	5,000	-	-	-
ප්‍රතිලාභීන්ගේ ආදායම වැඩිවීම	-	2,500	-	-	-
නිලධාරීන් පුහුණුව	-	75	-	-	-
<b>3. ප්‍රතිඵල දර්ශක</b>					
කාර්යාලීය ගොඩනැගිල්ල ඉදිකිරීම	1	-	-	-	-
ප්‍රතිලාභීන්ගේ ආදායම රු.2500 ක් දැක්වූ ඉහළ තැංවීම	-	2,500	-	-	-
ප්‍රතිලාභී පවුල්වල ජීවන වියදම රු.3500 කින් අඩුකිරීම	-	5,000	-	-	-
සමුපකාර විගණන අවමවීම	-	5%	-	-	-
<b>4. කාර්යක්ෂමතා දර්ශක</b>					
නීම් කරණ ලද ප්‍රතිශතය	20%	20%	-	-	-

ව්‍යාපෘති පිරිවැය

පිරිවැය	2014 සහය විශදම රු. '000	2015 ඇස්තමේන්තුව රු. '000	2016 ඇස්තමේන්තුව රු. '000	2017 පුරෝකථනය රු. '000	2018 පුරෝකථනය රු. '000
පුනරාවර්තන වැය	-	-	-	-	-
පුද්ගල පඩිනඩි	-	-	-	-	-
වෙනත් පුනරාවර්තන	-	-	-	-	-
මූලධන වැය	2,462	5,000	-	-	-
ව්‍යාපෘති පිරිවැය	2,462	5,000	-	-	-

එන් ඩබ් පී 210 - ප්‍රධාන අමාත්‍ය හා මුදල් හා කුම සම්පාදන, ඉංජිනේරු සේවා, නීතිය හා සාමය, පළාත් පාලන හා පළාත් පරිපාලන, ආර්ථික ප්‍රවර්ධන, විදුලිබල හා බලශක්ති, පරිසර කටයුතු, ජල සම්පාදන හා ජලාපවහන සහ සංචාරක කටයුතු පිළිබඳ පළාත් අමාත්‍යවරයා  
 වැඩ සටහන - 53 සමුපකාර සංවර්ධනය  
 ව්‍යාපෘතිය - 03 පළාත් නිශ්චිත සංවර්ධන යෝජනා - සමුපකාර සංවර්ධනය

වැය විෂය හා මූල්‍යකරණය අනුව ව්‍යාපෘති වියදම

වැය විෂය	අඩුකම	මුද්‍රාකරණය	කාණ්ඩය / වැය විෂය / අයිතම විස්තරය	2014 සත්‍ය වියදම රු. '000	2015 අැස්තමේන්තුව රු. '000	2016 අැස්තමේන්තුව රු. '000
			පුනරාවර්තන වියදම			
			මූල්‍යමය වියදම්	2,462	5,000	-
2004		24	මූල්‍යමය වත්කම්වල පුනරුත්ථාපනය හා වැඩිදියුණු කිරීම වෙනත්	-	1,500	-
				-	1,500	-
2104		24	මූල්‍යමය වත්කම් අත්පත් කර ගැනීම ගොඩනැගිලි හා ඉදිකිරීම්	2,462	-	-
				2,462	-	-
2401		24	මූල්‍යමය වත්කම් අත්පත් කර ගැනීම ධාරිතා සංවර්ධනය	-	3,500	-
				-	3,500	-
			ව්‍යාපෘතියේ මුළු වියදම්	2,462	5,000	-

210-53-03

ව්‍යාපෘති වියදම් මූල්‍යකරණය

මූල්‍යකරණය	2014 සත්‍ය වියදම රු. '000	2015 අැස්තමේන්තුව රු. '000	2016 අැස්තමේන්තුව රු. '000
විසර්ජන ප්‍රඥප්තිය			
22 පළාත් සභා අරමුදල - සාමූහික ප්‍රදානය සහ පැවරුණු ආදායම්	-	-	-
23 පළාත් සභා අරමුදල - උපමාන පාදක ප්‍රදානය සහ අනුරූපික ප්‍රදානය	-	-	-
24 පළාත් සභා අරමුදල - පළාත් නිශ්චිත සංවර්ධන ප්‍රදානය	2,462	5,000	-
මුළු මූල්‍යකරණය	2,462	5,000	-

එන් ඩබ් පී 210 - ප්‍රධාන අමාත්‍ය හා මුදල් හා කුම සම්පාදන, ඉංජිනේරු සේවා, කිනිය හා සාමය, පළාත් පාලන හා පළාත් පරිපාලන, ආර්ථික ප්‍රවර්ධන, විදුලිබල හා බලශක්ති, පරිසර කටයුතු, ජල සම්පාදන හා ජලාපවහන සහ සංචාරක කටයුතු පිළිබඳ පළාත් අමාත්‍යවරයා වැඩ සටහන - 86 පර්යේෂණ හා සංවර්ධන ව්‍යාපෘතිය - 03 පළාත් නිශ්චිත සංවර්ධන යෝජනා - අධ්‍යාපනය

ව්‍යාපෘති විස්තරය

ව්‍යාපෘති අරමුණු

පළාත් නිශ්චිත සංවර්ධන ප්‍රදාන යටතේ ලැබෙන අරමුදල් උපයෝගී කරගෙන ප්‍රාථමික හා ද්විතීක අධ්‍යාපනය සඳහා ප්‍රවේශවීම හා අධ්‍යාපනයේ ගුණාත්මකභාවය ඉහළ නැංවීම

කාර්ය ලැයිස්තුව

1. මූලික මට්ටමේ ඉගෙනුම් ඉඩකඩ සඳහා පන්ති කාමර ඉදිකිරීම
2. උසස් මට්ටමේ ඉගෙනුම් ඉඩකඩ සඳහා පන්ති කාමර ඉදිකිරීම
3. මූලික ඉගෙනුම් උපකරණ සැපයීම
4. උසස් ඉගෙනුම් උපකරණ සැපයීම

	සහය 2014	ඇස්තමේන්තුව 2015	ඇස්තමේන්තුව 2016	පුරෝකථනය 2017	පුරෝකථනය 2018
<b>1 කාර්ය මණ්ඩල යෙදවුම්</b>	-	-	-	-	-
<b>2 නිමැවුම් දර්ශක</b>					
ඉදිකරණ ලද 20*20 පන්ති කාමර සංඛ්‍යාව	70	75	-	-	-
ඉදිකරණ ලද උසස් මට්ටමේ ඉගෙනුම් ඉඩකඩ සහිත ගොඩනැගිලි සංඛ්‍යාව	3	15	-	-	-
අවස්ථාවක/නවකරණය කරණ ලද ගොඩනැගිලි සංඛ්‍යාව	13	30	-	-	-
සපයන ලද මූලික ඉගෙනුම් උපකරණ සංඛ්‍යාව					
දෙරු පුවු	100	600	-	-	-
දෙරු මේස	40	300	-	-	-
පිටි පුවු	853	800	-	-	-
පිටි මේස	150	800	-	-	-
උසස් මට්ටමේ ඉගෙනුම් උපකරණ සපයන ලද පාසැල් සංඛ්‍යාව	-	30	-	-	-
<b>3. ප්‍රතිඵල දර්ශක</b>					
මූලික පහසුකම් සැලසුනු ගිණුන් සංඛ්‍යාව	5,180	3,000	-	-	-
උසස් මට්ටමේ ඉගෙනුම් ඉඩකඩ සපිරුණු ගිණුන් සංඛ්‍යාව	600	1,200	-	-	-
උපකරණ අවශ්‍යතා සපිරුණු පාසැල් සංඛ්‍යාව	27	30	-	-	-
<b>4. කාර්යක්ෂමතා දර්ශක</b>					
ශීඝ්‍ර රැකියාවේ අනුපාතය (1 - 11)	93.1%	93.2%	-	-	-
5 ශ්‍රේණිය ශිෂ්‍යයන් විභාග ප්‍රතිඵල (ලකුණු 70 ට වැඩි)	83.7%	85.0%	-	-	-
අ.පො.ස. (සා.පෙ.) විභාග ප්‍රතිඵල	70.0%	71.0%	-	-	-
අ.පො.ස. (උ.පෙ.) විභාග ප්‍රතිඵල	62.0%	58.7%	-	-	-

එන් ඩබ්ලිව් පී 210 - ප්‍රධාන අමාත්‍ය හා මුදල් හා ක්‍රම සම්පාදන, ඉංජිනේරු සේවා, නීතිය හා සාමය, පළාත් පාලන හා පළාත් පරිපාලන, ආර්ථික ප්‍රවර්ධන, විදුලිබල හා බලශක්ති, පරිසර කටයුතු, ජල සම්පාදන හා ජලාපවහන සහ සංචාරක කටයුතු පිළිබඳ පළාත් අමාත්‍යවරයා

ව්‍යාපෘති පිරිවැය

පිරිවැය	2014 සහන වියදම රු. '000	2015 ඇස්තමේන්තුව රු. '000	2016 ඇස්තමේන්තුව රු. '000	2017 පුරෝකථනය රු. '000	2018 පුරෝකථනය රු. '000
පුනරාවර්තන වැය පුද්ගල පඩිනඩි වෙනත් පුනරාවර්තන	-	-	-	-	-
මූලධන වැය	480,763	212,000	-	-	-
ව්‍යාපෘති පිරිවැය	480,763	212,000	-	-	-

වැඩ සටහන - 86 පර්යේෂණ හා සංවර්ධන  
ව්‍යාපෘතිය - 03 පළාත් නිවැරදි සංවර්ධන යෝජනා - අධ්‍යාපනය

වැය විෂය හා මූල්‍යකරණය අනුව ව්‍යාපෘති වියදම

වැය විෂය	අයිතමය	මූල්‍යකරණය	කාණ්ඩය / වැය විෂය / අයිතම විස්තර	2014 සහන වියදම රු. '000	2015 ඇස්තමේන්තුව රු. '000	2016 ඇස්තමේන්තුව රු. '000
			පුනරාවර්තන වියදම	-	-	-
			මූලධන වියදම්	480,763	212,000	-
			මූලධන වත්කම්වල පුනරුත්ථාපනය හා වැඩිදියුණු කිරීම	14,604	21,000	-
2001		24	තොටකැට්ටි හා ඉදිකිරීම්	12,889	16,000	-
2004		24	වෙනත්	1,715	5,000	-
			මූලධන වත්කම් අත්පත් කර ගැනීම	466,159	191,000	-
2102		24	ගෘහ භාණ්ඩ හා කාර්යාලයේ උපකරණ	3,653	4,000	-
2104		24	තොටකැට්ටි හා ඉදිකිරීම්	462,506	187,000	-
			ව්‍යාපෘතියේ මුළු වියදම	480,763	212,000	-

ව්‍යාපෘති වියදම් මූල්‍යකරණය

මූල්‍යකරණය	2014 සහන වියදම රු. '000	2015 ඇස්තමේන්තුව රු. '000	2016 ඇස්තමේන්තුව රු. '000
විසර්ජන ප්‍රභේදනය			
22 පළාත් සහ අරමුදල - සාමූහික ප්‍රදානය සහ පැවරුණු ආදායම්	-	-	-
23 පළාත් සහ අරමුදල - උපමාන පාදක ප්‍රදානය සහ අනුරූපිත ප්‍රදානය	-	-	-
24 පළාත් සහ අරමුදල - පළාත් නිවැරදි සංවර්ධන ප්‍රදානය	480,763	212,000	-
මුළු මූල්‍යකරණය	480,763	212,000	-



එන් ඩබ් පී 210 - ප්‍රධාන අමාත්‍ය හා මුදල් හා කුම සම්පාදන, ඉංජිනේරු සේවා, නීතිය හා සාමය, පළාත් පාලන හා පළාත් පරිපාලන, ආර්ථික ප්‍රවර්ධන, විදුලිබල හා බලශක්ති, පරිසර කටයුතු, ජල සම්පාදන හා ජලාපවහන සහ සංචාරක කටයුතු පිළිබඳ පළාත් අමාත්‍යවරයා

වැඩ සටහන - 86 පර්යේෂණ හා සංවර්ධන

ව්‍යාපෘතිය - 04 අධ්‍යාපන සංවර්ධනය (ලෝක බැංකු හා ඕස්ට්‍රේලියානු ආධාර යටතේ)

ව්‍යාපෘති විස්තරය

ව්‍යාපෘති අරමුණු

ප්‍රාථමික හා ද්විතීයික අධ්‍යාපනය සඳහා ප්‍රවේශවීම, අධ්‍යාපනයේ ගුණාත්මක ගාටිය ඉහළ නැංවීම, අධ්‍යාපන සේවා පාලනය සහ බෙදාහැරීම ශක්තිමත් කිරීම

කාර්ය ලැයිස්තුව

1. මූලික මට්ටමේ ඉගෙනුම් ඉඩකඩ සඳහා පන්ති කාමර ඉදිකිරීම
2. උසස් මට්ටමේ ඉගෙනුම් ඉඩකඩ සඳහා පන්ති කාමර ඉදිකිරීම
3. මූලික මට්ටමේ ඉගෙනුම් උපකරණ සැපයීම
4. උසස් මට්ටමේ ඉගෙනුම් උපකරණ සැපයීම
5. පාලනය ශක්තිමත් කිරීම යන සේවාව යටතේ අධ්‍යාපන කාර්යාල සඳහා ගොඩනැගිලි ඉදිකිරීම
6. අධ්‍යාපන කාර්යාල සඳහා උපකරණ සැපයීම
7. විදේශීය පුහුණු වැඩ සටහන් පැවැත්වීම

	සහය 2014	ඇත්තමෙන්ම 2015	ඇත්තමෙන්ම 2016	පුරෝකථනය 2017	පුරෝකථනය 2018
1 කාර්ය මණ්ඩල සෙදවුම්	-	-	-	-	-
2 නිලධාරීන් දර්ශක					
ඉදිකරණ ලද 20*20 පන්ති කාමර සංඛ්‍යාව	60	75	-	-	-
ඉදිකරණ ලද උසස් මට්ටමේ ඉගෙනුම් ඉඩකඩ සහිත ගොඩනැගිලි සංඛ්‍යාව	1	15	-	-	-
සපයන ලද උසස් මට්ටමේ ඉගෙනුම් උපකරණ සංඛ්‍යාව	15	15	-	-	-
අධ්‍යාපන කාර්යාල සඳහා ගොඩනැගිලි ඉදිකිරීම් සංඛ්‍යාව	3	4	-	-	-
අළුත්වැඩියා/නවීකරණය කරන ලද ගොඩනැගිලි සංඛ්‍යාව	-	30	-	-	-
සංසැල් පාදක ගුරු පුහුණු වැඩ සටහන් සංඛ්‍යාව	1,233	1,250	-	-	-
අධ්‍යාපන කාර්යාල සඳහා සපයන ලද උපකරණ සංඛ්‍යාව (කවචල)	89	4	-	-	-
වෘත්ත මිලදී ගැනීම්	10	-	-	-	-
3. ප්‍රතිඵල දර්ශක					
මූලික පහසුකම් සපුරාණ සිසුන් සංඛ්‍යාව	2,400	3,000	-	-	-
උසස් මට්ටමේ ඉගෙනුම් ඉඩකඩ සපුරාණ සිසුන් සංඛ්‍යාව	250	4,500	-	-	-
උසස් මට්ටමේ ඉගෙනුම් උපකරණ අවශ්‍යතා සපුරාණ සිසුන් සංඛ්‍යාව	-	4,500	-	-	-
අවශ්‍යතා සපුරාණ අධ්‍යාපන කාර්යාල සංඛ්‍යාව	40	40	-	-	-
ධාරණ සංවර්ධනය වූ නිලධාරීන් සංඛ්‍යාව	10,000	24,000	-	-	-
4. කාර්යක්ෂමතා දර්ශක					
ශිෂ්‍ය රැදී සිටීමේ අනුපාතය (1 - 11)	93.1%	93.2%	-	-	-
5 ශ්‍රේණිය ශිෂ්‍යත්ව විභාග ප්‍රතිඵල (ලකුණු 70 ට වැඩි)	83.7%	85.0%	-	-	-
අ.පො.ස. (සා.පෙ.) විභාග ප්‍රතිඵල	70.0%	71.0%	-	-	-
අ.පො.ස. (උ.පෙ.) විභාග ප්‍රතිඵල	62.0%	58.8%	-	-	-

එන් ඩබ් පී 210 - ප්‍රධාන අමාත්‍ය හා මුදල් හා කුම සම්පාදන, ඉංජිනේරු සේවා, නීතිය හා සාමය, පළාත් පාලන හා පළාත් පරිපාලන, ආර්ථික ප්‍රවර්ධන, විදුලිබල හා බලශක්ති, පරිසර කටයුතු, ජල සම්පාදන හා ජලාපවහන සහ සංචාරක කටයුතු පිළිබඳ පළාත් අමාත්‍යවරයා

ව්‍යාපෘති පිරිවැය

පිරිවැය	2014 සහාය වියදම් රු. '000	2015 අදාළවියදම් රු. '000	2016 අදාළවියදම් රු. '000	2017 ප්‍රචලිතවියදම් රු. '000	2018 ප්‍රචලිතවියදම් රු. '000
පුනරාවර්තන වැය	5,995	30,000	-	-	-
පුද්ගල පඩිකඩ වෙනත් පුනරාවර්තන	5,995	30,000	-	-	-
මූලධන වැය	292,189	297,770	-	-	-
ව්‍යාපෘති පිරිවැය	298,184	327,770	-	-	-

වැඩ සටහන - 86 පර්යේෂණ හා සංවර්ධන

ව්‍යාපෘතිය - 04 අධ්‍යාපන සංවර්ධනය (ලෝක බැංකු හා ඕස්ට්‍රේලියානු ආධාර යටතේ)

වැය විෂය හා මූල්‍යකරණය අනුව ව්‍යාපෘති වියදම්

වැය විෂය	අයිතිය	මූල්‍යකරණය	කාණ්ඩය / වැය විෂය / අයිතම විස්තරය	2014 සහාය වියදම් රු. '000	2015 අදාළවියදම් රු. '000	2016 අදාළවියදම් රු. '000
1205		26	පුනරාවර්තන වියදම්	5,995	30,000	-
			සැපයීම් වෙනත්	5,995	30,000	-
			මූලධන වියදම්	292,189	297,770	-
2001	WB	26	මූලධන වත්කම්වල පුනරුත්ථාපනය හා වැඩිදියුණු කිරීම ගොඩනැගිලි හා ඉදිකිරීම්	-	55,000	-
			මූලධන වත්කම් අත්පත් කර ගැනීම	292,189	242,770	-
2102	WB	26	ගෘහ භාණ්ඩ හා කාර්යාලයේ උපකරණ	57,934	32,000	-
2104	WB	26	ගොඩනැගිලි හා ඉදිකිරීම්	166,435	149,660	-
2102	Aus	27	ගෘහ භාණ්ඩ හා කාර්යාලයේ උපකරණ	44,982	-	-
2104	Aus	27	ගොඩනැගිලි හා ඉදිකිරීම්	22,838	61,110	-
ව්‍යාපෘතියේ මුළු වියදම්				298,184	327,770	-

ව්‍යාපෘති වියදම් මූල්‍යකරණය

මූල්‍යකරණය	2014 සහාය වියදම් රු. '000	2015 අදාළවියදම් රු. '000	2016 අදාළවියදම් රු. '000
විසර්ජන ප්‍රභේදන			
22 පළාත් සභා අරමුදල - සාමූහික ප්‍රදානය සහ පැවරුණු ආදායම්	-	-	-
23 පළාත් සභා අරමුදල - උපමාන පාදක ප්‍රදානය සහ අනුරූපිත ප්‍රදානය	-	-	-
24 පළාත් සභා අරමුදල - පළාත් නියමිත සංවර්ධන ප්‍රදානය	-	-	-
25 පළාත් සභා අරමුදල - මූලික සමාජයේ සේවා වැඩි දියුණු කිරීමේ ව්‍යාපෘතිය යටතේ වන ප්‍රදානය (JICA)	-	-	-
26 පළාත් සභා අරමුදල - ලෝක බැංකු ආධාර යටතේ වන ප්‍රදානය	230,364	266,660	-
27 පළාත් සභා අරමුදල - ඕස්ට්‍රේලියානු ආධාර යටතේ වන ප්‍රදානය	67,820	61,110	-
මුළු මූල්‍යකරණය	298,184	327,770	-

එන් ඩබ් පී 210 - ප්‍රධාන අමාත්‍ය හා මුදල් හා කුම සම්පාදන, ඉංජිනේරු සේවා, නීතිය හා සාමය, පළාත් පාලන හා පළාත් පරිපාලන, ආර්ථික ප්‍රවර්ධන, විදුලිබල හා බලශක්ති, පරිසර කටයුතු, ජල සම්පාදන හා ජලාපවහන සහ සංචාරක කටයුතු පිළිබඳ පළාත් අමාත්‍යවරයා වැඩ සටහන - 86 පර්යේෂණ හා සංවර්ධන ව්‍යාපෘතිය - 05 පළාත් නිෂ්චිත සංවර්ධන යෝජනා - පාසැල් 1000 වැඩ සටහන

ව්‍යාපෘති විස්තරය

ව්‍යාපෘති අරමුණු

රජයේ පාසැල් දහසක් සංවර්ධනය කිරීමේ වැඩ සටහන යටතේ හෝරාගත් පාසැල්වල පහසුකම් වැඩි දියුණු කිරීමෙන් එම පාසැල්වල ගුණාත්මක භාවය ඉහළ නැංවීම තුළින් ජාතික හා ජනප්‍රිය පාසැල් සඳහා ඇති ඉල්ලුමට විකල්ප විසඳුම් සැලසීම

කාර්ය ලැයිස්තුව

1. මූලික මට්ටමේ ඉගෙනුම් ඉඩකඩ සඳහා පන්ති කාමර ඉදිකිරීම
2. උසස් මට්ටමේ ඉගෙනුම් ඉඩකඩ සඳහා පන්ති කාමර ඉදිකිරීම
3. මූලික ඉගෙනුම් උපකරණ සැපයීම
4. උසස් ඉගෙනුම් උපකරණ සැපයීම
5. ගොඩනැගිලි අවිනිවර්තීය කිරීම

	සහය 2014	ඇස්තමේන්තුව 2015	ඇස්තමේන්තුව 2016	පුරෝකථනය 2017	පුරෝකථනය 2018
<b>1 කාර්ය මණ්ඩල යෙදවුම්</b>			-	-	-
<b>2 නිමැවුම් දර්ශක</b>					
ඉදිකරණ ලද පන්ති කාමර ගොඩනැගිලි සංඛ්‍යාව	5	-	-	-	-
ඉදිකරණ ලද උසස් මට්ටමේ ඉගෙනුම් ඉඩකඩ සහිත ගොඩනැගිලි සංඛ්‍යාව	2	-	-	-	-
උසස් මට්ටමේ ඉගෙනුම් උපකරණ සැපයූ සංඛ්‍යාව	2	-	-	-	-
අවිනිවර්තීය කාරණ ලද ගොඩනැගිලි සංඛ්‍යාව	5	-	-	-	-
මූලික ඉගෙනුම් උපකරණ සැපයූ පාසැල් සංඛ්‍යාව	3	-	-	-	-
<b>3. ප්‍රතිඵල දර්ශක</b>					
මූලික පහසුකම් සපුරාණ සිසුන් සංඛ්‍යාව	200	-	-	-	-
උසස් මට්ටමේ ඉගෙනුම් ඉඩකඩ සපුරාණ සිසුන් සංඛ්‍යාව	300	-	-	-	-
උසස් මට්ටමේ ඉගෙනුම් උපකරණ අවශ්‍යතා සපුරාණ සිසුන් සංඛ්‍යාව	250	-	-	-	-
උපකරණ අවශ්‍යතා සපුරාණ සිසුන් සංඛ්‍යාව	200	-	-	-	-
<b>4. කාර්යක්ෂමතා දර්ශක</b>					
ශිෂ්‍ය රැදී සිටීමේ අනුපාතය (1 - 11)	93%	-	-	-	-
5 ශ්‍රේණිය ශිෂ්‍යයන්ට විභාග ප්‍රතිඵල (ලකුණු 70 ට වැඩි)	71%	-	-	-	-
අ.පො.ස. (සා.පො.) විභාග ප්‍රතිඵල	65%	-	-	-	-
අ.පො.ස. (උ.පො.) විභාග ප්‍රතිඵල	67%	-	-	-	-

ව්‍යාපෘති පිරිවැය

පිරිවැය	2014	2015	2016	2017	2018
	යහය විශදම රු. '000	ඇස්තමේන්තුව රු. '000	ඇස්තමේන්තුව රු. '000	පුරෝකථනය රු. '000	පුරෝකථනය රු. '000
පුනරාවර්තන වැය	-	-	-	-	-
පුද්ගල පවතින වෙනත් පුනරාවර්තන	-	-	-	-	-
මූලධන වැය	29,600	-	-	-	-
ව්‍යාපෘති පිරිවැය	29,600	-	-	-	-

එක් බිම් 210 - ප්‍රධාන අමාත්‍ය හා මුදල් හා කුමි සම්පාදන, ඉංජිනේරු සේවා, කිසිය හා සාමය, පළාත් පාලන හා පළාත් පරිපාලන, ආර්ථික ප්‍රවර්ධන, විදුලිබල හා බලශක්ති, පරිසර කටයුතු, ජල සම්පාදන හා ජලාපවහන සහ සංචාරක කටයුතු පිළිබඳ පළාත් අමාත්‍යවරයා වැඩ සටහන - 86 පර්යේෂණ හා සංවර්ධන ව්‍යාපෘතිය - 05 පළාත් නිශ්චිත සංවර්ධන යෝජනා - පාසැල් 1000 වැඩ සටහන

වැය විෂය හා මූල්‍යකරණය අනුව ව්‍යාපෘති වියදම්

වැය විෂය	අයිතමය	මූල්‍යකරණය	කාණ්ඩය / වැය විෂය / අයිතම විස්තරය	2014 සකසා වියදම් රු. '000	2015 ඇස්තමේන්තුව රු. '000	2016 ඇස්තමේන්තුව රු. '000
			පුනර්වර්තන වියදම්	-	-	-
			මූල්‍යමත වියදම්	29,600	-	-
2001	24		මූල්‍යමත වත්කම්වල පුනරුත්ථාපනය හා වැඩිදියුණු කිරීම	7,397	-	-
2004	24		ගොඩනැගිලි හා ඉදිකිරීම්	970	-	-
			වෙනත්	6,427	-	-
2102	24		මූල්‍යමත වත්කම් අත්පත් කර ගැනීම්	22,203	-	-
2104	24		ගෘහ භාණ්ඩ හා කාර්යාලයේ උපකරණ	8,483	-	-
			ගොඩනැගිලි හා ඉදිකිරීම්	13,720	-	-
			ව්‍යාපෘතියේ මුළු වියදම්	29,600	-	-

210-86-05

ව්‍යාපෘති වියදම් මූල්‍යකරණය

මූල්‍යකරණය	2014 සකසා වියදම් රු. '000	2015 ඇස්තමේන්තුව රු. '000	2016 ඇස්තමේන්තුව රු. '000
විසර්ජන ප්‍රඥප්තිය			
22 පළාත් සභා අරමුදල - සාමූහික ප්‍රදානය සහ පැවරුණු ආදායම්	-	-	-
23 පළාත් සභා අරමුදල - උපමාන පාදන ප්‍රදානය සහ අනුරූපිත ප්‍රදානය	-	-	-
24 පළාත් සභා අරමුදල - පළාත් නිශ්චිත සංවර්ධන ප්‍රදානය	29,600	-	-
මුළු මූල්‍යකරණය	29,600	-	-

එන් ඩබ් පී 210 - ප්‍රධාන අමාත්‍ය හා මුදල් හා කුම සම්පාදන, ඉංජිනේරු සේවා, නීතිය හා සාමය, පළාත් පාලන හා පළාත් පරිපාලන, ආර්ථික ප්‍රවර්ධන, විදුලිබල හා බලශක්ති, පරිසර කටයුතු, ජල සම්පාදන හා ජලාපවහන සහ සංචාරක කටයුතු පිළිබඳ පළාත් අමාත්‍යවරයා වැඩ සටහන - 86 පර්යේෂණ හා සංවර්ධන ව්‍යාපෘතිය - 06 පළාත් නිශ්චිත සංවර්ධන යෝජනා - වතු පාසැල් සංවර්ධනය

ව්‍යාපෘති විස්තරය

ව්‍යාපෘති අරමුණු

වතු අංශයේ තොරතුරු පාසැල්වල අධ්‍යාපන මට්ටම ඉහළ දැමීම සඳහා පහසුකම් සැලසීම

කාර්ය ලැයිස්තුව

1. මූලික මට්ටමේ ඉගෙනුම් ඉඩකඩ සඳහා පන්ති කාමර ඉදිකිරීම
2. උසස් මට්ටමේ ඉගෙනුම් ඉඩකඩ සඳහා පන්ති කාමර ඉදිකිරීම
3. මූලික ඉගෙනුම් උපකරණ සැපයීම
4. උසස් ඉගෙනුම් උපකරණ සැපයීම
5. තේරුම්ගත් පහසුකම් සඳහා ගොඩනැගිලි ඉදිකිරීම

	සහය 2014	ඇස්තමේන්තුව 2015	ඇස්තමේන්තුව 2016	පුරෝකථනය 2017	පුරෝකථනය 2018
<b>1 කාර්ය මණ්ඩල සෙදවුම්</b>	-	-	-	-	-
<b>2 නිමැවුම් දර්ශක</b>					
ඉදිකරණ ලද පන්ති කාමර ගොඩනැගිලි සංඛ්‍යාව	2	-	-	-	-
ඉදිකරණ ලද උසස් මට්ටමේ ඉගෙනුම් ඉඩකඩ හවිත ගොඩනැගිලි සංඛ්‍යාව	2	-	-	-	-
තේරුම්ගත් පහසුකම් සඳහා ඉදිකරණ ලද ගොඩනැගිලි සංඛ්‍යාව	1	-	-	-	-
උසස් මට්ටමේ ඉගෙනුම් උපකරණ සැපයූ පාසැල් සංඛ්‍යාව	4	-	-	-	-
අවස්ථාවකින් තොරව ලද ගොඩනැගිලි සංඛ්‍යාව	2	-	-	-	-
මූලික ඉගෙනුම් උපකරණ සැපයූ පාසැල් සංඛ්‍යාව	4	-	-	-	-
<b>3. ප්‍රතිඵල දර්ශක</b>					
මූලික පහසුකම් සපුරාණ සිසුන් සංඛ්‍යාව	200	-	-	-	-
උසස් මට්ටමේ ඉගෙනුම් ඉඩකඩ සපුරාණ සිසුන් සංඛ්‍යාව	100	-	-	-	-
තේරුම්ගත් පහසුකම් සැපුරුණ සිසුන් සංඛ්‍යාව	100	-	-	-	-
උසස් මට්ටමේ ඉගෙනුම් උපකරණ අවශ්‍යතා සපුරාණ සිසුන් සංඛ්‍යාව	25	-	-	-	-
උපකරණ අවශ්‍යතා සපුරාණ සිසුන් සංඛ්‍යාව	80	-	-	-	-
<b>4. කාර්යක්ෂමතා දර්ශක</b>					
ශිෂ්‍ය රැදී සිටීමේ අනුපාතය (1 - 11)	93%	-	-	-	-
5 ශ්‍රේණිය ශිෂ්‍යත්ව විභාග ප්‍රතිඵල (ලකුණු 70 ට වැඩි)	71%	-	-	-	-
අ.පො.ස. (සා.පෙ.) විභාග ප්‍රතිඵල	65%	-	-	-	-
අ.පො.ස. (උ.පෙ.) විභාග ප්‍රතිඵල	67%	-	-	-	-

ව්‍යාපෘති පිරිවැය

පිරිවැය	2014	2015	2016	2017	2018
	සහය වියදම් රු. '000	ඇස්තමේන්තුව රු. '000	ඇස්තමේන්තුව රු. '000	පුරෝකථනය රු. '000	පුරෝකථනය රු. '000
පුනරාවර්තන වැය	-	-	-	-	-
පුද්ගල පවිතරී	-	-	-	-	-
වෙනත් පුනරාවර්තන	-	-	-	-	-
මූලධන වැය	24,848	-	-	-	-
ව්‍යාපෘති පිරිවැය	24,848	-	-	-	-

එන් ඩබ්ලිව් 210 - ප්‍රධාන අමාත්‍ය හා මුදල් හා කුම සම්පාදන, ඉංජිනේරු සේවා, නීතිය හා සාමය, පළාත් පාලන හා පළාත් පරිපාලන, ආර්ථික ප්‍රවර්ධන, විදුලිබල හා බලශක්ති, පරිසර කටයුතු, ජල සම්පාදන හා ජලාපවහන සහ සංචාරක කටයුතු පිළිබඳ පළාත් අමාත්‍යවරයා වැඩ සටහන - 86 පර්යේෂණ හා සංවර්ධන ව්‍යාපෘතිය - 06 පළාත් නිශ්චිත සංවර්ධන යෝජනා - වතු පාසැල් සංවර්ධනය

වැය විෂය හා මූල්‍යකරණය අනුව ව්‍යාපෘති විශදම්

වැය විෂය	අයිතමය	මූල්‍යකරණය	කාණ්ඩය / වැය විෂය / අයිතම විස්තරය	2014 සත්‍ය විශදම් රු. '000	2015 ඇස්තමේන්තුව රු. '000	2016 ඇස්තමේන්තුව රු. '000
2001	24		පුනරාවර්තන විශදම්			
			මූල්‍යමය විශදම්	24,848		
			මූල්‍යමය වත්කම්වල පුනරුත්ථාපනය හා වැඩිදියුණු කිරීම භෞතික/සංවර්ධන හා ඉදිකිරීම්	5,868		
				5,868		
2102	24		මූල්‍යමය වත්කම් අත්පත් කර ගැනීම	18,980		
2104	24		ගෘහ භාණ්ඩ හා කාර්යාලයේ උපකරණ භෞතික/සංවර්ධන හා ඉදිකිරීම්	9,715		
				9,265		
ව්‍යාපෘතියේ මුළු විශදම්				24,848		

ව්‍යාපෘති විශදම් මූල්‍යකරණය

මූල්‍යකරණය	2014 සත්‍ය විශදම් රු. '000	2015 ඇස්තමේන්තුව රු. '000	2016 ඇස්තමේන්තුව රු. '000
විහරිත ප්‍රදානය			
22 පළාත් සභා අරමුදල - සාමූහික ප්‍රදානය සහ පැවරුණු ආදායම්	-	-	-
23 පළාත් සභා අරමුදල - උපමාන පාදක ප්‍රදානය සහ අනුරූපිත ප්‍රදානය	-	-	-
24 පළාත් සභා අරමුදල - පළාත් නිශ්චිත සංවර්ධන ප්‍රදානය	24,848	-	-
මුළු මූල්‍යකරණය	24,848	-	-

ව්‍යාපෘති සේවා නියුක්ති විස්තරය

කනතුර	2014 සත්‍ය	2015 ඇස්තමේන්තුව	2016 ඇස්තමේන්තුව
සේවර			
ජ්‍යෙෂ්ඨ මට්ටම	-	-	-
තෘතීය මට්ටම	-	-	-
ද්විතීය මට්ටම	-	-	-
ප්‍රාථමික මට්ටම	-	-	-
තාවකාලික/අනියම්			
ජ්‍යෙෂ්ඨ මට්ටම	-	-	-
තෘතීය මට්ටම	-	-	-
ද්විතීය මට්ටම	-	-	-
ප්‍රාථමික මට්ටම	-	-	-
එකතුව	-	-	-

එන් ඩබ්ලිව් 210 - ප්‍රධාන අමාත්‍ය හා මුදල් හා කුම සම්පාදන, ඉංජිනේරු සේවා, නීතිය හා සාමය, පළාත් පාලන හා පළාත් පරිපාලන, ආර්ථික ප්‍රවර්ධන, විදුලිබල හා බලශක්ති, පරිසර කටයුතු, ජල සම්පාදන හා ජලාපවහන සහ සංචාරක කටයුතු පිළිබඳ පළාත් අමාත්‍යවරයා  
 වැඩ සටහන - 91 සංස්කෘතික සංවර්ධනය  
 ව්‍යාපෘතිය - 03 සංස්කෘතික කටයුතු

ව්‍යාපෘති විස්තරය

ව්‍යාපෘති අරමුණු

කලා හා සංස්කෘතික උරුමයන් හා සමාජ සාරධර්ම ආරක්ෂා කිරීම සහ දැනුවත් කිරීම තුළින් සම්ප්‍රදායික අභිමානවත් වයඹ ජනතාවක් ගොඩනැගීම

කාර්ය ලැබීයේද

1. ආගමික සිද්ධස්ථාන ප්‍රතිසංස්කරණය
2. සංස්කෘතික වටිනාකම් ආරක්ෂා කොට පවත්වාගෙන යාම
3. සංස්කෘතික හැඳියාවන් සංවර්ධනය කිරීමේ වැඩ සටහන් පවත්වාගෙන යාම

	සහය 2014	ඇස්තමේන්තුව 2015	ඇස්තමේන්තුව 2016	ප්‍රඥප්තිය 2017	ප්‍රඥප්තිය 2018
1 කාර්ය මණ්ඩල යෙදවුම්	49	49	-	-	-
2 නිමැවුම් දර්ශක					
ආගමික සිද්ධස්ථාන ප්‍රතිසංස්කරණය	25	30	-	-	-
සංස්කෘතික සංවිධාන බල ගැන්වීම	30	35	-	-	-
කලා හා නාව්‍ය උපදෙල පැවැත්වීම	2	2	-	-	-
තොරතුරු පද්ධතියක් සඳහා බහු මාධ්‍ය උපකරණ ලබාගැනීම	1	-	-	-	-
3. ප්‍රතිඵල දර්ශකය					
ආගමික සිද්ධස්ථාන ප්‍රතිසංස්කරණය - ප්‍රතිලාභීන්	25,000	30,000	-	-	-
දැනුම් පාසල් මුදල්	22,000	22,500	-	-	-
සංස්කෘතික සංවිධාන බලගැන්වීම (ඒකක)	-	10	-	-	-
කලා කණ්ඩායම්	1,000	1,000	-	-	-
තොරතුරු තාක්ෂණ උපකරණ උපකරණ කට්ටල	-	10	-	-	-
4. කාර්යක්ෂමතා දර්ශක					
නීති කරණ ලද හා අනුමත ප්‍රතිඵලය කරා ශ්‍රේණිමය ප්‍රතිශතය	100%	100%	-	-	-

ව්‍යාපෘති පිරිවැය

පිරිවැය	2014	2015	2016	2017	2018
	සහය විෂයදුම රු. '000	ඇස්තමේන්තුව රු. '000	ඇස්තමේන්තුව රු. '000	ප්‍රඥප්තිය රු. '000	ප්‍රඥප්තිය රු. '000
පුනරාවර්තන වැය	17,471	22,118	-	-	-
පුද්ගල පඩිතඩ්	15,717	19,877	-	-	-
වෙනත් පුනරාවර්තන	1,754	2,241	-	-	-
මූලධන වැය	12,636	5,500	-	-	-
ව්‍යාපෘති පිරිවැය	30,107	27,618	-	-	-

එක් ඛනි පී 210 - ප්‍රධාන අමාත්‍ය හා මුදල් හා ක්‍රම සම්පාදන, ඉංජිනේරු සේවා, නීතිය හා සාමය, පළාත් පාලන හා පළාත් පරිපාලන, ආර්ථික ප්‍රවර්ධන, විදුලිබල හා බලශක්ති, පරිසර කටයුතු, ජල සම්පාදන හා ජලාපවහන සහ

සංචාරක කටයුතු පිළිබඳ පළාත් අමාත්‍යවරයා

වැඩ සටහන - 91 සංස්කෘතික සංවර්ධනය

ව්‍යාපෘතිය - 03 සංස්කෘතික කටයුතු

වැය විෂය හා මූල්‍යකරණය අනුව ව්‍යාපෘති විෂය

වැය විෂය	අයිතමය	මූල්‍යකරණය	කාණ්ඩය / වැය විෂය / අයිතම විස්තරය	2014 සත්‍යා විෂය රු. '000	2015 ඇස්තමේන්තුව රු. '000	2016 ඇස්තමේන්තුව රු. '000
			පුනරාවර්තන විෂය	17,471	22,118	-
1001		22	පුද්ගල පවිත්‍ර	15,717	19,877	-
1002		22	වැටුප් හා වේතන	9,363	11,803	-
1003		22	අතිකාල හා නිවාඩු දින වැටුප්	20	393	-
			වෙනත් දීමනා	6,334	7,681	-
1101		22	ගමන් වියදම්	1,494	1,541	-
			දේශීය	1,494	1,541	-
1201		22	සැපයීම්	111	400	-
1202		22	ප්‍රී ප්‍රධාන සහ කාර්යාලයේ අවශ්‍යතා	111	150	-
1206		22	ඉන්ධන සහ ශ්‍රීතිය තෙල්	-	150	-
			යාන්ත්‍රික හා විදුලි උපකරණ	-	100	-
1301		22	නඩත්තු වියදම්	5	150	-
1302		22	වාසන	-	100	-
			යන්ත්‍ර ගහ යන්ත්‍රෝපකරණ	5	50	-
1402		22	ජීවිකම්පන සේවා	120	125	-
1405		22	කැපුම් හා විදුලි සංදේශ සේවා	24	25	-
			වෙනත්	96	100	-
1703		22	වෙනත් පුනරාවර්තන විෂය	24	25	-
			වෙනත්	24	25	-
			මූල්‍යකරණ විෂය	12,636	5,000	-
2001		24	මූල්‍යකරණ වත්කම්වල පුනරුත්ථාපනය හා වැඩිදියුණු කිරීම	525	500	-
			ගොඩනැගිලි හා ඉදිකිරීම්	525	500	-
2102	i	23	මූල්‍යකරණ වත්කම් අත්පත් කර ගැනීම	9,909	700	-
2102		24	ගෘහ භාණ්ඩ හා කාර්යාලයේ උපකරණ	199	500	-
2104	ii	24	ගෘහ භාණ්ඩ හා කාර්යාලයේ උපකරණ	175	200	-
			ගොඩනැගිලි හා ඉදිකිරීම්	9,535	-	-
2401		24	ධාරිතා සංවර්ධනය	2,202	4,300	-
			පුහුණු හා ධාරිතා සංවර්ධනය	2,202	4,300	-
			ව්‍යාපෘතියේ මුළු වියදම්	30,107	27,618	-

ව්‍යාපෘති විෂය මූල්‍යකරණය

මූල්‍යකරණය	2014 සත්‍යා විෂය රු. '000	2015 ඇස්තමේන්තුව රු. '000	2016 ඇස්තමේන්තුව රු. '000
විසර්ජන ප්‍රදානය			
22 පළාත් සභා අරමුදල - සාමූහික ප්‍රදානය සහ පැවරුණු ආදායම්	17,471	22,118	-
23 පළාත් සභා අරමුදල - උපමාන පාදක ප්‍රදානය හා අනුරූපිත ප්‍රදානය	199	500	-
24 පළාත් සභා අරමුදල - පළාත් නිශ්චිත සංවර්ධන ප්‍රදානය	12,437	5,000	-
මුළු මූල්‍යකරණය	30,107	27,618	-



එන් ඩබ්ලිව් 210 - ප්‍රධාන අමාත්‍ය හා මුදල් හා කුම සම්පාදන, ඉංජිනේරු සේවා, නීතිය හා සාමය, පළාත් පාලන හා පළාත් පරිපාලන, ආර්ථික ප්‍රවර්ධන, විදුලිබල හා බලශක්ති, පරිසර කටයුතු, ජල සම්පාදන හා ජලාපවහන සහ සංචාරක කටයුතු පිළිබඳ පළාත් අමාත්‍යවරයා ව්‍යාපෘති සේවා නිලධාරී විස්තරය

තනතුර	2014 සහ	2015 ඇස්තමේන්තුව	2016 ඇස්තමේන්තුව
ස්ථිර	59	59	-
ජ්‍යෙෂ්ඨ මට්ටම	1	1	-
කාර්ය මට්ටම	-	-	-
ද්‍රවණීය මට්ටම	57	57	-
ප්‍රාථමික මට්ටම	1	1	-
තාවනාලික/අන්තර්	-	-	-
ජ්‍යෙෂ්ඨ මට්ටම	-	-	-
කාර්ය මට්ටම	-	-	-
ද්‍රවණීය මට්ටම	-	-	-
ප්‍රාථමික මට්ටම	-	-	-
එකතුව	59	59	-

වැඩ සටහන - 93 ආගමික හා සංස්කෘතික කටයුතු  
ව්‍යාපෘතිය - 03 ආගමික කටයුතු

ව්‍යාපෘති විස්තරය

ව්‍යාපෘති අරමුණු

පුළුන් ස්ථාන සංරක්ෂණය කර අනාගත පරපුරට දායාද කරදීම හා අධ්‍යාපනික සංවර්ධනය තුළින් සාර ධර්ම සමාජයක් බිහි කිරීම

කාර්ය ලැයිස්තුව

1. ආගමික සිද්ධස්ථාන සංවර්ධනය කිරීම
2. නම් පාසැල් අධ්‍යාපන සංවර්ධනය
3. ජනතාවගේ අධ්‍යාපනික සංවර්ධනය සඳහා වන වැඩ සටහන් හා ආගමික උත්සව පැවැත්වීම

	සහ 2014	ඇස්තමේන්තුව 2015	ඇස්තමේන්තුව 2016	පුරෝකථනය 2017	පුරෝකථනය 2018
1 කාර්ය මණ්ඩල සංවර්ධන					
2 නිලධාරීන් දරණ					
සංවර්ධනය කරන ආගමික සිද්ධස්ථාන සංඛ්‍යාව	-	-	30	-	-
සංවර්ධනය කරන දහම් පාසැල් සංඛ්‍යාව	-	-	20	-	-
පවත්වන ලද අධ්‍යාපනික සංවර්ධන වැඩ සටහන් සංඛ්‍යාව	-	-	20	-	-
පවත්වන ලද ආගමික උත්සව සංඛ්‍යාව	-	-	10	-	-

එන් ඩබ්ලිව් පී 210 - ප්‍රධාන අමාත්‍ය හා මුදල් හා ක්‍රම සම්පාදන, ඉංජිනේරු සේවා, නීතිය හා සාමය, පළාත් පාලන හා පළාත් පරිපාලන, ආර්ථික ප්‍රවර්ධන, විදුලිබල හා බලශක්ති, පරිසර කටයුතු, ජල සම්පාදන හා ජලාපවහන සහ සංචාරක කටයුතු පිළිබඳ පළාත් අමාත්‍යවරයා

ව්‍යාපෘති පිරිවැය

පිරිවැය	2014 සත්‍ය වියදම් රු. '000	2015 ඇස්තමේන්තුව රු. '000	2016 ඇස්තමේන්තුව රු. '000	2017 ඇස්තමේන්තුව රු. '000	2018 පුරෝකථනය රු. '000
පුනරාවර්තන වැය පුද්ගල පවිතරී වෙනත් පුනරාවර්තන	-	-	-	-	-
මූලධන වැය	-	-	4,000	4,200	4,410
ව්‍යාපෘති පිරිවැය	-	-	4,000	4,200	4,410

වැඩ සටහන - 93 ආගමික හා සංස්කෘතික කටයුතු  
ව්‍යාපෘතිය - 03 ආගමික කටයුතු

වැය විෂය හා මූල්‍යකරණය අනුව ව්‍යාපෘති වියදම්

වැය විෂය	අංකය	මූල්‍යකරණය	කාණ්ඩය / වැය විෂය / අයිතම විස්තරය	2014 සත්‍ය වියදම් රු. '000	2015 ඇස්තමේන්තුව රු. '000	2016 ඇස්තමේන්තුව රු. '000
			පුනරාවර්තන වියදම්	-	-	-
			මූලධන වියදම්			4,000
2004		24	මූලධන වත්කම්වල පුනරුත්ථාපනය හා වැඩිදියුණු කිරීම වෙනත්	-	-	2,000
2401		24	ධාරිතා සංවර්ධනය පුහුණු හා ධාරිතා සංවර්ධනය	-	-	2,000
			ව්‍යාපෘතියේ මුළු වියදම්	-	-	4,000

ව්‍යාපෘති වියදම් මූල්‍යකරණය

මූල්‍යකරණය	2014 සත්‍ය වියදම් රු. '000	2015 ඇස්තමේන්තුව රු. '000	2016 ඇස්තමේන්තුව රු. '000
විකර්ෂන ප්‍රභේදනය			
22 පළාත් සභා අරමුදල - සාමූහික ප්‍රදානය සහ පැවරුණු ආදායම්	-	-	-
23 පළාත් සභා අරමුදල - උපමාන පාදක ප්‍රදානය සහ අනුරූපිත ප්‍රදානය	-	-	-
24 පළාත් සභා අරමුදල - පළාත් නියමිත සංවර්ධන ප්‍රදානය	-	-	4,000
මුළු මූල්‍යකරණය	-	-	4,000

වාර්ෂික මුදල් ප්‍රකාශය 2016  
එන් ඩබ්ලිව් 211 - පළාත් පාලන දෙපාර්තමේන්තුව

**මෙහෙවර**

වියළි ජනතාවගේ ජීවන තත්වය ඉහළ නැංවීම වස්, පළාත් පාලන ආයතනවලට අවශ්‍ය මානව හා භෞතික සම්පත් සැපයීම, නීතිමය හා ප්‍රතිපත්තිමය උපදේශනය, නීත්‍යානුකූල හා සම්බන්ධීකරණය කුසිත් සහභාගීත්ව, ප්‍රජාතන්ත්‍රවාදී සංවර්ධන ක්‍රියාවලිය බලගැන්වීමට දායක වීම

**ප්‍රධාන කාර්යයන්**

පළාත් පාලන ආයතනවලට මූල්‍ය සම්පත් ප්‍රතිපූර්ණය කිරීම හා ආධාර මුදල් ලබා දීමෙන් ප්‍රදේශයේ ජනතාවට සැලසෙන සේවාවන් හා පහසුකම් වැඩි දියුණු කිරීම සඳහා පළාත් පාලන ආයතනවලට සහායවීම  
සංවර්ධන වැඩ සම්බන්ධයෙන් පළාත් පාලන ආයතන වලට අවශ්‍ය මූල්‍යමය පහසුකම් සැපයීම, අධීක්ෂණ හා උපදේශන සේවා සැපයීම සහ ප්‍රජා සංවර්ධනය පළාත් පාලන ආයතන මගින් සම්පත් සංවර්ධනය හා පුහුණුව

**අත්තිකාරම් ගිණුම්**

	2014 සහාය වියදම් රු. '000	2015 අත්තිකාරම් රු. '000	2016 අත්තිකාරම් රු. '000
පළාත් රාජ්‍ය නිලධාරීන්ට අත්තිකාරම්			
උපරිම වියදම් සීමාව	5,882	8,000	8,000
අවම ලැබීම් සීමාව	4,563	1,500	1,500
උපරිම හර ජේෂ සීමාව	9,640	22,000	22,000

**වැඩ සටහන් සහ ව්‍යාපෘති අනුව වියදම් සාරාංශය**

වැඩ සටහන් / ව්‍යාපෘති නාමය	2014 සහාය වියදම් රු. '000	2015 අත්තිකාරම් රු. '000	2016 අත්තිකාරම් රු. '000	2017 පුරෝකථනය රු. '000	2018 පුරෝකථනය රු. '000
<b>සුභාරංචිකතා වියදම්</b>	1,226,259	1,241,709	1,765,765	1,854,053	1,946,756
03 පළාත් පරිපාලනය	1,226,259	1,241,709	1,765,765	1,854,053	1,946,756
02 සාමාන්‍ය පරිපාලනය	204,534	208,884	219,181	230,140	241,647
03 පළාත් පාලන සේවා	1,021,725	1,032,825	1,546,584	1,623,913	1,705,109
<b>මූල්‍ය වියදම්</b>	700	1,250	1,000	1,050	1,103
03 පළාත් පරිපාලනය	700	1,250	1,000	1,050	1,103
02 සාමාන්‍ය පරිපාලනය	500	750	750	788	827
03 පළාත් පාලන සේවා	200	500	250	263	276
<b>මුළු වියදම්</b>	1,226,959	1,242,959	1,766,765	1,854,841	1,947,583
03 පළාත් පරිපාලනය	1,226,959	1,242,959	1,766,765	1,854,841	1,947,583
02 සාමාන්‍ය පරිපාලනය	205,034	209,634	219,931	230,928	242,474
03 පළාත් පාලන සේවා	1,021,925	1,033,325	1,546,834	1,624,176	1,705,384

වාර්ෂික මුදල් ප්‍රකාශය 2016  
එන් ඩබ්ලිව් පී 211 - පළාත් පාලන දෙපාර්තමේන්තුව

**කාණ්ඩය අනුව වියදම් සාරාංශය**

කාණ්ඩය	2014	2015	2016
	සහාය වියදම් රු. '000	ඇස්තමේන්තුව රු. '000	ඇස්තමේන්තුව රු. '000
<b>පුනරාවර්තන වියදම්</b>	<b>1,226,259</b>	<b>1,241,709</b>	<b>1,765,765</b>
පුද්ගල පවිතරී තමන් වියදම්	206,598	21,603	222,762
සැපයීම්	3,425	3,250	3,047
කඩිනම වියදම්	2,905	3,348	3,219
සේවිතෘන්ගේ සේවා	1,934	2,129	2,304
මාරු කිරීම් හා ප්‍රදාන	1,917	2,268	2,025
වෙනත් පුනරාවර්තන වියදම්	1,009,305	1,018,661	1,531,558
වෙනත් පුනරාවර්තන වියදම්	175	450	850
<b>මූලධන වියදම්</b>	<b>700</b>	<b>1,250</b>	<b>1,000</b>
මූලධන වත්කම්වල පුනරුත්ථාපනය හා වැඩිදියුණු කිරීම	-	-	-
මූලධන වත්කම් අත්පත් කරගැනීම	700	1,250	1,000
<b>මුළු වියදම</b>	<b>1,226,959</b>	<b>1,242,959</b>	<b>1,766,765</b>

මූල්‍යකරණය	2014	2015	2016
	සහාය වියදම් රු. '000	ඇස්තමේන්තුව රු. '000	ඇස්තමේන්තුව රු. '000
<b>විසර්ජන ප්‍රයෝජන</b>			
22 පළාත් සභා අරමුදල - සාමූහික ප්‍රදානය සහ පැවරුණු ආදායම්	1,226,259	1,241,709	1,765,765
23 පළාත් සභා අරමුදල - උපමාන පාදක ප්‍රදානය සහ අනුරූපීය ප්‍රදානය	700	1,250	1,000
24 පළාත් සභා අරමුදල - පළාත් නිශ්චිත සංවර්ධන ප්‍රදානය	-	-	-
<b>මුළු මූල්‍යකරණය</b>	<b>1,226,959</b>	<b>1,242,959</b>	<b>1,766,765</b>

**ශීර්ෂ සේවා නියුක්ති විස්තරය**

කාණ්ඩය	2014	2015	2016
	සහාය	ඇස්තමේන්තුව	ඇස්තමේන්තුව
<b>සේවිතෘන්</b>	<b>307</b>	<b>682</b>	<b>683</b>
භෞතික මට්ටම	6	10	8
කාර්ය මට්ටම	4	7	8
ද්විතීයික මට්ටම	287	652	655
ප්‍රාථමික මට්ටම	10	13	12
<b>තාවකාලික/අනියම්</b>	<b>-</b>	<b>-</b>	<b>-</b>
භෞතික මට්ටම	-	-	-
කාර්ය මට්ටම	-	-	-
ද්විතීයික මට්ටම	-	-	-
ප්‍රාථමික මට්ටම	-	-	-
<b>එකතුව</b>	<b>307</b>	<b>682</b>	<b>683</b>

වාර්ෂික මුදල් ප්‍රකාශය 2016  
 එන්ඩී පී 211 - පළාත් පාලන දෙපාර්තමේන්තුව

වැඩ සටහන - 03 පළාත් පරිපාලනය  
 ව්‍යාපෘතිය - 02 සාමාන්‍ය පරිපාලනය

ව්‍යාපෘති විස්තරය

ව්‍යාපෘති අරමුණු

සාමාන්‍ය පරිපාලන හා ආයතනික සේවා, මානව සම්පත් සංවර්ධනය, මූල්‍ය කළමනාකරණය සහ පළාත් පාලන ආයතනවලට උපදේශනය හා කාන්තෘක අවශ්‍යතා සැලසීමේදී, සේවාලාභී ජනතාව හා ආයතන වෙත උපරිම සේවාවන් ලබාදීම

කාර්ය ලැයිස්තුව

1. දෙපාර්තමේන්තුවේ සාමාන්‍ය පරිපාලන කටයුතු
2. දෙපාර්තමේන්තුවේ මූල්‍ය කළමනාකරණ කටයුතු
3. පළාත් පාලන කටයුතු සඳහා උපදේශණය, කාන්තෘක සේවා
4. පළාත් පාලන ආයතනවල මානව සම්පත් සංවර්ධන පුහුණු කටයුතු
5. පළාත්පාලන ආයතන අධීක්ෂණය හා විමර්ශන කටයුතු
6. පළාත් පාලන දෙපාර්තමේන්තුවේ ගෙවීම් හා ගිණුම් කටයුතු

	සහය 2014	ඇස්තමේන්තුව 2015	ඇස්තමේන්තුව 2016	පුරෝකථනය 2017	පුරෝකථනය 2018
1 කාර්ය මණ්ඩල සංවර්ධන	502	665	665	665	665
2 නිමැවුම් දර්ශන					
පවත්වන ලද පුහුණු වැඩ සටහන් ගණන	20	25	25	25	25
දේශීයත්ව කරන ලද මූල්‍ය වාර්තා ගණන	101	101	101	101	101
සිසිලියරු සැපයූ විගණන විමසුම් සංඛ්‍යාව	41	38	38	38	38
පවත්වාගෙන යන ලද පෞද්ගලික ලිපි ගොනු සංඛ්‍යාව	502	665	665	665	665
කඩිනමින් කරනු ලබන වෙනත් ලිපි ගොනු සංඛ්‍යාව	800	850	850	850	850

ව්‍යාපෘති පිරිවැය

පිරිවැය	2014	2015	2016	2017	2018
	සහය විෂද්ම රු. '000	ඇස්තමේන්තුව රු. '000	ඇස්තමේන්තුව රු. '000	පුරෝකථනය රු. '000	පුරෝකථනය රු. '000
පුනරාවර්තන වැය	204,534	208,884	219,181	230,140	241,647
සුද්ගල පවිත්‍ර	199,738	203,868	214,165	224,873	236,117
වෙනත් පුනරාවර්තන	4,796	5,016	5,016	5,267	5,530
මූලධන වැය	500	750	750	788	827
ව්‍යාපෘති පිරිවැය	205,034	209,634	219,931	230,928	242,474

එන් ඩබ්ලිව් 211 - පළාත් පාලන දෙපාර්තමේන්තුව

වැඩ සටහන - 03 පළාත් පරිපාලනය

ව්‍යාපෘතිය - 02 සාමාන්‍ය පරිපාලනය

වැය විෂය හා මූල්‍යකරණය අනුව ව්‍යාපෘති වියදම්

වැය විෂය	අයිතමය	මූල්‍යකරණය	කාණ්ඩය / වැය විෂය / අයිතම විස්තරය	2014 සත්‍ය වියදම් රු. '000	2015 අර්ථකමෝන්තුව රු. '000	2016 අර්ථකමෝන්තුව රු. '000
			<b>පුනරාවර්තන වියදම්</b>	<b>204,534</b>	<b>208,884</b>	<b>219,181</b>
1001	22		පුද්ගල පවිත්‍රය	199,738	203,868	214,165
1002	22		වැටුප් හා වේතන	120,354	120,209	93,055
1003	22		අතිකාල හා නිවාඩු දින වැටුප්	800	1,000	850
			වෙනත් දීමනා	78,584	82,659	120,260
1101	22		සමත් වියදම්	675	500	547
			දේශීය	675	500	547
1201	22		සැපයීම්	1,606	1,798	1,669
1202	22		ලිපි ද්‍රව්‍ය සහ කාර්යාලයේ අවශ්‍යතා	275	300	300
1203	22		ඉන්ධන සහ ලීඛිත කෙල්	1,088	1,200	1,000
1205	22		ආහාරපාන හා නිල ඇඳුම්	44	48	44
1206	22		වෙනත්	176	200	300
			සාහසික හා විදුලි උපකරණ	23	50	25
1301	22		කඩක්කු වියදම්	1,136	1,100	1,125
1302	22		වාහන	1,000	800	1,000
1304	22		යන්ත්‍ර සහ සන්නිවේදන	110	200	75
			වෙනත්	26	100	50
1402	22		ගිවිසුම්ගත සේවා	1,279	1,268	1,325
1403	22		කැපුම් හා විදුලි සංදේශ සේවා	424	318	375
1405	22		විදුලිය හා ජලය	754	850	750
			වෙනත්	101	100	200
1703	22		වෙනත් පුනරාවර්තන වියදම්	100	350	350
			වෙනත්	100	350	350
			<b>මූල්‍යකරණ වියදම්</b>	<b>500</b>	<b>750</b>	<b>750</b>
2102	23		මූල්‍යකරණ ව්‍යවස්ථාපිත අත්පත් කර ගැනීම්	500	750	750
			ගෘහ සංරක්ෂණ හා කාර්යාලයේ උපකරණ	500	750	750
			<b>ව්‍යාපෘතියේ මුළු වියදම්</b>	<b>205,034</b>	<b>209,634</b>	<b>219,931</b>

ව්‍යාපෘති වියදම් මූල්‍යකරණය

මූල්‍යකරණය	2014 සත්‍ය වියදම් රු. '000	2015 අර්ථකමෝන්තුව රු. '000	2016 අර්ථකමෝන්තුව රු. '000
විසර්ජන ප්‍රදානය			
22 පළාත් සභා අරමුදල - සාමූහික ප්‍රදානය සහ පැවරුණු ආදායම්	204,534	208,884	219,181
23 පළාත් සභා අරමුදල - උපමාන පාදක ප්‍රදානය සහ අනුරූපීත ප්‍රදානය	500	750	750
24 පළාත් සභා අරමුදල - පළාත් නිශ්චිත පවර්ධන ප්‍රදානය	-	-	-
<b>මුළු මූල්‍යකරණය</b>	<b>205,034</b>	<b>209,634</b>	<b>219,931</b>

වාර්ෂික මුදල් ප්‍රකාශය 2016  
එන් ඩබ්ලිව් 211 - පළාත් පාලන දෙපාර්තමේන්තුව

**ව්‍යාපෘති සේවා කිසිදුකි විස්තරය**

තනතුර	2014 සහය	2015 ඇස්තමේන්තුව	2016 ඇස්තමේන්තුව
<b>ස්ථිර</b>	289	663	665
ජ්‍යෙෂ්ඨ මට්ටම	5	7	7
තෘතීය මට්ටම	1	5	5
ද්විතීය මට්ටම	273	638	641
ප්‍රාථමික මට්ටම	10	13	12
<b>කාලකාලීන/අන්තර්</b>	-	-	-
ජ්‍යෙෂ්ඨ මට්ටම	-	-	-
තෘතීය මට්ටම	-	-	-
ද්විතීය මට්ටම	-	-	-
ප්‍රාථමික මට්ටම	-	-	-
<b>එකතුව</b>	289	663	665

**වැඩ සටහන - 03 පළාත් පරිපාලනය  
ව්‍යාපෘතිය - 03 පළාත් පාලන සේවා**

**ව්‍යාපෘති විස්තරය**

**ව්‍යාපෘති අරමුණු**

පළාත තුළ පිහිටි සියළු පළාත් පාලන ආයතන සඳහා මූල්‍ය ප්‍රතිපාදන ලබාදීම හා වැටුප් ප්‍රතිපූර්ණය කිරීම, ඉංජිනේරු හා තාක්ෂණික සේවා සැපයීම විමර්ශන කටයුතු, පළාත් පාලන ආයතන කාර්ය මණ්ඩල සංවර්ධනය සහ කාර්යයන් ඉටු කිරීම මගින් මහජනයාට අවශ්‍ය වන්නා වූ සේවාවන් සැපයීම සඳහා ආධාර දීම

**කාර්ය ලැයිස්තුව**

1. පළාත් පාලන ආයතන සඳහා ඉංජිනේරුමය හා තාක්ෂණික සේවා ලබාදීම
2. පළාත් පාලන ආයතන කාර්ය මණ්ඩල සඳහා වැටුප් ප්‍රතිපූර්ණය කිරීම
3. පළාත් පාලන ආයතනවල ප්‍රාදේශීය සංවර්ධන කටයුතු සඳහා ව්‍යාපෘති පදනම් කරගත් මූල්‍ය සම්පත් ලබාදීම
4. පළාත් පාලන ආයතනවල මහජන සම්පත් පුහුණුව හා සංවර්ධනය
5. පළාත් පාලන ආයතනවල ආදායම් උත්පාදන මාර්ග හඳුනා ගැනීම, වැඩි දියුණු කිරීම හා පවත්වාගෙන යාම සඳහා අවශ්‍ය මහ පොත්විම
6. පළාත් පාලන ආයතන විසින් සපයනු ලබන සේවාවන්ගේ ප්‍රගතිය සමාලෝචනයට භාජනය කිරීම
7. පළාත් පාලන ආයතනවල විමර්ශන කටයුතු

	සහය 2014	ඇස්තමේන්තුව 2015	ඇස්තමේන්තුව 2016	ප්‍රචේදනාංකය 2017	ප්‍රචේදනාංකය 2018
<b>1 කාර්ය මණ්ඩල සංදැවුම්</b>	17	17	17	18	18
<b>2 කිමැවුම් දර්ශක</b>					
තනතුරු කරනු ලබන ලිපියොනු	30	30	30	30	30
සිදු කරන ලද විමර්ශන කටයුතු හා වාර්තා ගණන	400	405	405	405	405
පවත්වන ලද පුහුණු වැඩ සටහන් සංඛ්‍යාව	10	12	10	10	10
අන්තර් පළාත් පාලන ආයතන අතර තරඟ	5	4	4	4	4

වාර්ෂික මුදල් ප්‍රකාශය 2016  
එන් ඩබ්ලිව් පී 211 - පළාත් පාලන දෙපාර්තමේන්තුව

ව්‍යාපෘති පිරිවැය

පිරිවැය	2014	2015	2016	2017	2018
	සත්‍ය වියදම් රු. '000	ඇස්තමේන්තුව රු. '000	ඇස්තමේන්තුව රු. '000	ප්‍රඥප්තවන රු. '000	ප්‍රඥප්තවන රු. '000
පුනරාවර්තන වැය පුද්ගල පඩිතඩි වෙනත් පුනරාවර්තන	1,021,725 6,860 1,014,865	1,032,825 7,735 1,025,090	1,546,584 8,597 1,537,987	1,623,913 9,027 1,614,886	1,705,109 9,478 1,695,631
මූලධන වැය	200	500	250	263	276
<b>ව්‍යාපෘති පිරිවැය</b>	<b>1,021,925</b>	<b>1,033,325</b>	<b>1,546,834</b>	<b>1,624,176</b>	<b>1,705,384</b>

වැඩ සටහන - 03 පළාත් පරිපාලනය

ව්‍යාපෘතිය - 03 පළාත් පාලන සේවා

වැය විෂය හා මූල්‍යකරණය අනුව ව්‍යාපෘති විෂද්‍රව

වැය විෂය	අංශ/විෂය	මූල්‍යකරණය	නාණ්ඩය / වැය විෂය / අයිතම විස්තරය	2014	2015	2016
				සත්‍ය වියදම් රු. '000	ඇස්තමේන්තුව රු. '000	ඇස්තමේන්තුව රු. '000
			<b>පුනරාවර්තන වියදම්</b>	<b>1,021,725</b>	<b>1,032,825</b>	<b>1,546,584</b>
			පුද්ගල පඩිතඩි	6,860	7,735	8,597
1001	22		වැටුප් හා වේතන	4,565	4,742	4,516
1002	22		අභිකාර හා නිවාඩු දින වැටුප්	18	24	30
1003	22		වෙනත් දීමනා	2,277	2,969	4,051
			<b>තමන් වියදම්</b>	<b>2,750</b>	<b>2,750</b>	<b>2,500</b>
1101	22		දේශීය	2,750	2,750	2,500
			<b>සැපයීම්</b>	<b>1,299</b>	<b>1,550</b>	<b>1,550</b>
1201	22		ශ්‍රී ලංකා සහ කාර්යාලයේ අවශ්‍යතා	399	350	350
1202	22		ඉන්ධන සහ ශ්‍රී ලිපි තෙල්	800	950	1,000
1205	22		වෙනත්	100	150	200
1206	22		සාක්ෂික හා විදුලි උපකරණ	-	100	-
			<b>නඩත්තු වියදම්</b>	<b>798</b>	<b>1,029</b>	<b>1,179</b>
1301	22		වාසන	700	800	979
1302	22		සන්නිවේදන සහ සන්නිවේදන	98	129	100
1304	22		වෙනත්	-	100	100
			<b>ජීවිතමය සේවා</b>	<b>638</b>	<b>1,000</b>	<b>700</b>
1402	22		කැපුම් හා විදුලි සංදේශ සේවා	110	150	100
1403	22		විදුලි සංදේශ සේවා	500	600	500
1405	22		වෙනත්	28	250	100
			<b>මාරු කිරීම් හා ප්‍රදාන</b>	<b>1,009,305</b>	<b>1,018,661</b>	<b>1,531,558</b>
1503	22		රාජ්‍ය අංශය	1,009,305	1,018,661	1,531,558
			<b>වෙනත් පුනරාවර්තන වියදම්</b>	<b>75</b>	<b>100</b>	<b>500</b>
1703	22		වෙනත්	75	100	500
			<b>මූලධන වියදම්</b>	<b>200</b>	<b>500</b>	<b>250</b>
			මූලධන වත්තම් අත්පත් කර ගැනීම	200	500	250
2102	23		ගෘහ පාලන හා කාර්යාලයේ උපකරණ	200	500	250
			<b>ව්‍යාපෘතියේ මුළු වියදම්</b>	<b>1,021,925</b>	<b>1,033,325</b>	<b>1,546,834</b>



වාර්ෂික මුදල් ප්‍රකාශය 2016  
එන් ඩබ්ලිව් 211 - පළාත් පාලන දෙපාර්තමේන්තුව

ව්‍යාපෘති වියදම් මූල්‍යකරණය

මූල්‍යකරණය	2014 සහාය වියදම් රු. '000	2015 ඇස්තමේන්තුව රු. '000	2016 ඇස්තමේන්තුව රු. '000
විසර්ජන ප්‍රභේදන			
22 පළාත් සභා අරමුදල - සාමූහික ප්‍රදානය සහ පැවරුණු ආදායම්	1,021,725	1,032,825	1,546,584
23 පළාත් සභා අරමුදල - උපමාන පාදක ප්‍රදානය සහ අනුරූපිත ප්‍රදානය	200	500	250
24 පළාත් සභා අරමුදල - පළාත් නිශ්චිත පාවර්චන ප්‍රදානය	-	-	-
<b>මුළු මූල්‍යකරණය</b>	<b>1,021,925</b>	<b>1,033,325</b>	<b>1,546,834</b>

ව්‍යාපෘති සේවා නියුක්ති විස්තරය

තනතුර	2014 සහාය	2015 ඇස්තමේන්තුව	2016 ඇස්තමේන්තුව
<b>ස්ථීර</b>	<b>18</b>	<b>19</b>	<b>18</b>
ජ්‍යෙෂ්ඨ මට්ටම	1	3	1
තෘතීය මට්ටම	3	2	3
ද්විතීය මට්ටම	14	14	14
ප්‍රාථමික මට්ටම	-	-	-
<b>තාවකාලික/අනියම්</b>	<b>-</b>	<b>-</b>	<b>-</b>
ජ්‍යෙෂ්ඨ මට්ටම	-	-	-
තෘතීය මට්ටම	-	-	-
ද්විතීය මට්ටම	-	-	-
ප්‍රාථමික මට්ටම	-	-	-
<b>එකතුව</b>	<b>18</b>	<b>19</b>	<b>18</b>



එන් ඩබ් පී 212 - වසම් ඉංජිනේරු දෙපාර්තමේන්තුව

මෙහෙවර

වසම් ජනතාවට උසස් ජීවන තත්වයක් ශ්‍රී ලංකා කරුණු වත් ප්‍රගත්ව වෘත්තීයමය නිපුණත්වය සහ විධිමත් සම්පත් කළමනාකරණය තුළින් වසම් පළාත තුළ ආර්ථික හා සාමාජික යටිතල පහසුකම් නිර්මාණය සංවර්ධනය කරයි.

ප්‍රධාන කාර්යයන්

පළාත තුළ පිහිටි රාජ්‍ය ආයතන වෙනුවෙන්  
 ආර්ථික හා සාමාජික යටිතල පහසුකම් නිර්මාණය සංවර්ධනය කරයි.

අත්තිකාරම් ගිණුම්

	2014 සහන වියදම් රු. '000	2015 අත්තිකාරම් රු. '000	2016 අත්තිකාරම් රු. '000
පළාත් රාජ්‍ය නිලධාරීන්ට අත්තිකාරම්			
උපරිම වියදම් සීමාව	9,557	11,000	11,000
අවම ලැබීම් සීමාව	10,205	5,000	5,000
උපරිම සර්වය සීමාව	21,227	36,000	36,000

වැඩ සටහන් සහ ව්‍යාපෘති අනුව වියදම් සාරාංශය

වැඩ සටහන් / ව්‍යාපෘති නාමය	2014 සහන වියදම් රු. '000	2015 අත්තිකාරම් රු. '000	2016 අත්තිකාරම් රු. '000	2017 පුරෝකථනය රු. '000	2018 පුරෝකථනය රු. '000
<b>පුනරාවර්ධනය වියදම්</b>	<b>139,389</b>	<b>145,606</b>	<b>151,994</b>	<b>159,594</b>	<b>167,573</b>
03 පළාත් පරිපාලනය	36,878	41,861	32,041	33,643	35,325
02 සාමාන්‍ය පරිපාලනය	36,878	41,861	32,041	33,643	35,325
43 වාර්ෂික හා ජල කළමනාකරණය	19,007	-	-	-	-
03 වාර්ෂික සංවර්ධනය	19,007	-	-	-	-
52 ප්‍රාදේශීය පරිපාලනය	83,504	103,745	119,953	125,951	132,248
03 ඉංජිනේරු සේවා	81,610	103,745	119,953	125,951	132,248
04 ඉදිකිරීම් ද්‍රව්‍ය පරික්ෂණාගාරය සහ තත්ව පාලන ඒකකය	1,894	-	-	-	-
<b>මූල්‍ය වියදම්</b>	<b>1,499</b>	<b>3,000</b>	<b>3,000</b>	<b>3,150</b>	<b>3,308</b>
03 පළාත් පරිපාලනය	1,499	3,000	3,000	3,150	3,308
02 සාමාන්‍ය පරිපාලනය	1,499	3,000	3,000	3,150	3,308
43 වාර්ෂික හා ජල කළමනාකරණය	-	-	-	-	-
03 වාර්ෂික සංවර්ධනය	-	-	-	-	-
52 ප්‍රාදේශීය පරිපාලනය	-	-	-	-	-
03 ඉංජිනේරු සේවා	-	-	-	-	-
04 ඉදිකිරීම් ද්‍රව්‍ය පරික්ෂණාගාරය සහ තත්ව පාලන ඒකකය	-	-	-	-	-
<b>මුළු වියදම්</b>	<b>140,888</b>	<b>148,606</b>	<b>154,994</b>	<b>162,744</b>	<b>170,881</b>
03 පළාත් පරිපාලනය	38,377	44,861	35,041	36,793	38,633
02 සාමාන්‍ය පරිපාලනය	38,377	44,861	35,041	36,793	38,633
43 වාර්ෂික හා ජල කළමනාකරණය	19,007	-	-	-	-
03 වාර්ෂික සංවර්ධනය	19,007	-	-	-	-
52 ප්‍රාදේශීය පරිපාලනය	83,504	103,745	119,953	125,951	132,248
03 ඉංජිනේරු සේවා	81,610	103,745	119,953	125,951	132,248
04 ඉදිකිරීම් ද්‍රව්‍ය පරික්ෂණාගාරය සහ තත්ව පාලන ඒකකය	1,894	-	-	-	-

වාර්ෂික මුදල් ප්‍රකාශය 2016  
එන් ඩබ්ලිව් 212 - වයඹ ඉංජිනේරු දෙපාර්තමේන්තුව

**කාණ්ඩය අනුව විෂදම් සාරාංශය**

කාණ්ඩය	2014	2015	2016
	සත්‍ය විෂදම් රු. '000	ඇස්තමේන්තුව රු. '000	ඇස්තමේන්තුව රු. '000
<b>පුනරාවර්තන විෂදම්</b>	<b>139,389</b>	<b>145,606</b>	<b>151,994</b>
පුද්ගල පඩිනඩි	110,010	123,106	123,494
ගමන් විෂදම්	3,035	2,850	3,600
සැපයීම්	5,417	4,960	4,940
කඩක්කු විෂදම්	15,487	9,250	9,250
ගිවිසුම්ගත සේවා	5,440	5,440	10,560
මාරු කිරීම් හා ප්‍රදාන	-	-	-
වෙනත් පුනරාවර්තන විෂදම්	-	-	150
<b>මූල්‍යමය විෂදම්</b>	<b>1,499</b>	<b>3,000</b>	<b>3,000</b>
මූල්‍යමය වත්කම්වල පුනරුත්ථාපනය හා වැඩිදියුණු කිරීම	750	1,500	1,500
මූල්‍යමය වත්කම් අත්පත් කරගැනීම	749	1,500	1,500
<b>මුළු විෂදම්</b>	<b>140,888</b>	<b>148,606</b>	<b>154,994</b>

මූල්‍යකරණය	2014	2015	2016
	සත්‍ය විෂදම් රු. '000	ඇස්තමේන්තුව රු. '000	ඇස්තමේන්තුව රු. '000
<b>විසර්ජන ප්‍රඥප්තිය</b>			
22 පළාත් සභා අරමුදල - සාමූහික ප්‍රදානය සහ පැවරුණු ආදායම්	139,389	145,606	151,994
23 පළාත් සභා අරමුදල - උපමාන පාදක ප්‍රදානය සහ අනුරූපිත ප්‍රදානය	1,499	3,000	3,000
24 පළාත් සභා අරමුදල - පළාත් නිවැරදි කිරීමේ ප්‍රදානය	-	-	-
<b>මුළු මූල්‍යකරණය</b>	<b>140,888</b>	<b>148,606</b>	<b>154,994</b>

**ශීර්ෂ සේවා නියුක්ති විස්තරය**

කාණ්ඩය	2014	2015	2016
	සත්‍ය	ඇස්තමේන්තුව	ඇස්තමේන්තුව
<b>ස්ථීර</b>	<b>263</b>	<b>317</b>	<b>286</b>
ජ්‍යෙෂ්ඨ මට්ටම	25	23	26
තාක්ෂණික මට්ටම	7	14	11
ද්විතීයික මට්ටම	161	216	191
ප්‍රාථමික මට්ටම	70	64	58
<b>තාවකාලික/අනිශ්චිත</b>	<b>1</b>	<b>2</b>	<b>-</b>
ජ්‍යෙෂ්ඨ මට්ටම	-	1	-
තාක්ෂණික මට්ටම	-	-	-
ද්විතීයික මට්ටම	-	-	-
ප්‍රාථමික මට්ටම	1	1	-
<b>එකතුව</b>	<b>264</b>	<b>319</b>	<b>286</b>

වැඩ සටහන - 03 පළාත් පරිපාලනය  
ව්‍යාපෘතිය - 02 සාමාන්‍ය පරිපාලනය

ව්‍යාපෘති විස්තරය

ව්‍යාපෘති අරමුණු

මානව සම්පත් කළමනාකරණය සහ සංවර්ධනය, දෙපාර්තමේන්තුවේ ප්‍රධාන කාර්යාලය හා ප්‍රදේශීය ඉංජිනේරු කාර්යාල කාර්යයන් සම්බන්ධීකරණය, අධීක්ෂණය හා සමාලෝචනය කිරීම

කාර්ය ලැයිස්තුව

1. සාමාන්‍ය පරිපාලනය හා ආයතනික කටයුතු ඉටු කිරීම
2. දෙපාර්තමේන්තුවේ ප්‍රාදේශීය ඉංජිනේරු කාර්යාල පරිපාලනය, අධීක්ෂණය හා මෙහෙයවීම
3. වාර්ෂික ඇස්තමේන්තු, කාර්‍ය වාර්තා හා මූල්‍ය වාර්තා සකස් කර ඉදිරිපත් කිරීම
4. ඉදිරිපත් කළුපත් සඳහා ලබා දෙන අරමුදල් හා වෙනත් අරමුදල් නිසි පරිදි කළමනාකරණය කිරීම ඒ කුලීන් වලදායි ඉදිරිපත් කිරීම් හා වාර්තාකරණය
5. ඉදිරිපත් කළුපත් අංශකය හා සංවිධාන අතර මනා සම්බන්ධීකරණ කටයුතු පවත්වාගෙන යාම
6. පළාත් රාජ්‍ය නිලධාරීන්ගේ අන්තිකාරම් ගිණුම් පවත්වාගෙන යාම හා ගිණුම් කටයුතු
7. දෙපාර්තමේන්තුවේ මානව සම්පත් හැකියාව හා ශක්තිය වර්ධනය කිරීම හා ප්‍රවේශීය සම්පත් ප්‍රයෝජන උපයෝගී කර ගැනීම

	සහය 2014	ඇස්තමේන්තුව 2015	ඇස්තමේන්තුව 2016	පුරෝකථනය 2017	පුරෝකථනය 2018
<b>1 කාර්ය මණ්ඩල සෙදවුම්</b>	57	63	63	63	63
<b>2 නිමැවුම් දර්ශක</b>					
අවත්වැඩියා කළ ගොඩනැගිලි සංඛ්‍යාව	12	15	10	10	10
ඉදිරිපත් කරන ලද මූල්‍ය වාර්තා ගණක	1,185	1,000	1,000	1,000	1,000
පිළිතුරු සැපයූ විගණක විමසුම් සංඛ්‍යාව	29	20	15	15	15
පවත්වාගෙන යන ලද පෞද්ගලික ලිපි ගොනු සංඛ්‍යාව	262	290	290	295	295

ව්‍යාපෘති පිරිවැරය

පිරිවැරය	2014 සහය වියදම් රු. '000	2015 ඇස්තමේන්තුව රු. '000	2016 ඇස්තමේන්තුව රු. '000	2017 පුරෝකථනය රු. '000	2018 පුරෝකථනය රු. '000
පුනරාවර්තන වැය	36,878	41,861	32,041	33,643	35,325
පුද්ගල පඩිනඩි	28,328	32,861	22,541	23,668	24,851
වෙනත් පුනරාවර්තන	8,550	9,000	9,500	9,975	10,474
මූලධන වැය	1,499	3,000	3,000	3,150	3,308
<b>ව්‍යාපෘති පිරිවැරය</b>	<b>38,377</b>	<b>44,861</b>	<b>35,041</b>	<b>36,793</b>	<b>38,633</b>

එක් ඛඩ් පී 212 - වයඹ ඉංජිනේරු දෙපාර්තමේන්තුව

වැඩ සටහන - 03 පළාත් පරිපාලනය  
ව්‍යාපෘතිය - 02 සාමාන්‍ය පරිපාලනය

වැය විෂය හා මූල්‍යකරණය අනුව ව්‍යාපෘති විෂය

වැය විෂය	අංශය	මූල්‍යකරණය	සාංකේධය / වැය විෂය / අයිතම පිස්තරය	2014 සහ වයඹ රු. '000	2015 ඇස්තමේන්තුව රු. '000	2016 ඇස්තමේන්තුව රු. '000
			<b>පුනරාවර්තන විෂය</b>	<b>36,878</b>	<b>41,861</b>	<b>32,041</b>
1001	22		පුද්ගල පවිනඩ්	28,328	32,861	22,541
1002	22		වැටුප් හා වේතන	15,161	17,550	9,870
1003	22		අතිකාල හා නිවාඩු දින වැටුප්	1,251	1,800	1,100
			වෙනත් දීමනා	11,916	13,511	11,571
1101	22		ගමන් වියදම්	1,000	1,100	1,100
			දේශීය	1,000	1,100	1,100
1201	22		සැපයීම්	2,353	2,460	2,440
1202	22		ශ්‍රී ලංකා සහ කාර්යාලීය අවශ්‍යතා	700	700	700
1203	22		ඉන්ධන සහ ලිපි සේවාව	1,600	1,700	1,700
			ආහාරපාන හා නිල ඇඳුම්	53	60	40
1301	22		නඩත්තු වියදම්	2,369	2,550	2,550
1302	22		වාහන	1,600	1,650	1,650
1303	22		යන්ත්‍ර සහ යන්ත්‍රෝපකරණ	282	300	300
			තොඩකැප්පි	487	600	600
1402	22		ජීවිකම්පන සේවා	2,828	2,890	3,360
1403	22		කැපුම් හා විදුලි සංදේශ සේවා	850	860	860
1405	22		විදුලි සහ ජලය	1,659	1,700	1,700
			වෙනත්	319	330	800
1703	22		වෙනත් පුනරාවර්තන විෂය	-	-	50
			වෙනත්	-	-	50
			<b>මූලධන විෂය</b>	<b>1,499</b>	<b>3,000</b>	<b>3,000</b>
2001	23		මූලධන වත්කම්වල පුනරුත්ථාපනය හා වැඩිදියුණු කිරීම	750	1,500	1,500
			තොඩකැප්පි හා ඉදිකිරීම්	750	1,500	1,500
2102	23		මූලධන වත්කම් අත්පත් කර ගැනීම	749	1,500	1,500
			ගෘහ භාණ්ඩ හා කාර්යාලීය උපකරණ	749	1,500	1,500
			<b>ව්‍යාපෘතියේ මුළු වියදම්</b>	<b>38,377</b>	<b>44,861</b>	<b>35,041</b>

ව්‍යාපෘති විෂය මූල්‍යකරණය

මූල්‍යකරණය	2014 සහ වයඹ රු. '000	2015 ඇස්තමේන්තුව රු. '000	2016 ඇස්තමේන්තුව රු. '000
විසර්ජන ප්‍රඥප්තිය			
22 පළාත් සභා අරමුදල - සාමූහික ප්‍රදානය සහ පැවරුණු ආදායම්	36,878	41,861	32,041
23 පළාත් සභා අරමුදල - උපමාන පාදක ප්‍රදානය සහ අනුරූපිත ප්‍රදානය	1,499	3,000	3,000
24 පළාත් සභා අරමුදල - පළාත් කිසිවක් සංවර්ධන ප්‍රදානය	-	-	-
<b>මුළු මූල්‍යකරණය</b>	<b>38,377</b>	<b>44,861</b>	<b>35,041</b>

ව්‍යාපෘති සේවා නියුක්ති විස්තරය

තනතුර	2014 සංඛ්‍යා	2015 ඇස්තමේන්තුව	2016 ඇස්තමේන්තුව
<b>ස්ථිර</b>	57	62	41
ජ්‍යෙෂ්ඨ මට්ටම	15	16	7
තෘතීය මට්ටම	1	4	1
ද්විතීය මට්ටම	23	24	22
ප්‍රාථමික මට්ටම	18	18	11
<b>තාවකාලික/අනිශ්චිත</b>	-	1	-
ජ්‍යෙෂ්ඨ මට්ටම	-	1	-
තෘතීය මට්ටම	-	-	-
ද්විතීය මට්ටම	-	-	-
ප්‍රාථමික මට්ටම	-	-	-
<b>එකතුව</b>	57	63	41

වැඩ සටහන - 43 වාර්ෂික වාර්ෂික හා ජල කළමනාකරණය  
 ව්‍යාපෘතිය - 03 වාර්ෂික සංවර්ධනය

ව්‍යාපෘති විස්තරය

ව්‍යාපෘති අරමුණු

දෙපාර්තමේන්තුව වෙත පැවර ඇති මධ්‍ය පරිමාණ වාර්ෂික හා සුළු වාර්ෂික කඩක්කු හා වැඩි දියුණු කිරීම් සැලසුම් කිරීම, සංවර්ධනය සහ ජල කළමනාකරණය කිරීම

කාර්ය ලැයිස්තුව

- ඉංජිනේරුමය උපදෙස් හා සේවා සැපයීම
- අවශ්‍ය අවස්ථාවන්හිදී ඉදිකිරීම් කටයුතු කර දීම
- ඉදිකිරීම් සඳහා ලබාදෙන විවිධ අරමුදල් කළමනාකරණය කිරීම හා ඒ පිළිබඳ වාර්තාකරණය

	සංඛ්‍යා 2014	ඇස්තමේන්තුව 2015	ඇස්තමේන්තුව 2016	පුරෝකථනය 2017	පුරෝකථනය 2018
1 කාර්ය මණ්ඩල මයදවුම්	30	-	-	-	-
2 ක්ෂීරාලය දැරියක					
මධ්‍ය පරිමාණ වාර්ෂික සේවා සුම්	8	-	-	-	-
ජලය ලබා දිය හැකි වගා බිම් (හෙක්ටයාර්)	7,050	-	-	-	-
ප්‍රතිලාභ ලැබෙන ගොවි පවුල් ගණන	6,400	-	-	-	-

වාර්ෂික මුදල් ප්‍රකාශය 2016  
එන් ඩබ් සී 212 - වයඹ ඉංජිනේරු දෙපාර්තමේන්තුව

ව්‍යාපෘති පිරිවැය

පිරිවැය	2014	2015	2016	2017	2018
	සත්‍ය වියදම් රු. '000	ඇස්තමේන්තුව රු. '000	ඇස්තමේන්තුව රු. '000	ප්‍රරේෂකථනය රු. '000	ප්‍රරේෂකථනය රු. '000
පුනරාවර්තන වැය	19,007	-	-	-	-
පුද්ගල පඩිතඩි	12,333	-	-	-	-
වෙනත් පුනරාවර්තන	6,674	-	-	-	-
මූලධන වැය	-	-	-	-	-
ව්‍යාපෘති පිරිවැය	19,007	-	-	-	-

වැඩ සටහන - 43 වාර්ෂික හා ජල කළමනාකරණය

ව්‍යාපෘතිය - 03 වාර්ෂික සංවර්ධනය

වැය විෂය හා මූල්‍යකරණය අනුව ව්‍යාපෘති වියදම්

වැය විෂය	අයිතමය	මූල්‍යකරණය	කාණ්ඩය / වැය විෂය / අයිතම විස්තරය	2014	2015	2016
				සත්‍ය වියදම් රු. '000	ඇස්තමේන්තුව රු. '000	ඇස්තමේන්තුව රු. '000
			පුනරාවර්තන වියදම්	19,007	-	-
			පුද්ගල පඩිතඩි	12,333	-	-
1001	22		වැටුප් හා වේතන	7,337	-	-
1002	22		අතිපාල හා නිවාඩු දීම වැටුප්	90	-	-
1003	22		වෙනත් දීමනා	4,906	-	-
			ගමන් වියදම්	151	-	-
1101	22		දේශීය	151	-	-
			සැපයීම්	418	-	-
1201	22		ලිපි ද්‍රව්‍ය සහ කාර්යාලයේ අවශ්‍යතා	120	-	-
1202	22		ඉන්ධන සහ ලිපි සැපයීම	251	-	-
1203	22		අභ්‍යන්තර හා නිල ඇඳුම්	47	-	-
			නඩත්තු වියදම්	5,926	-	-
1301	22		වාහන	849	-	-
1302	22		සත්තු සහ සත්කෘතිකරණ	9	-	-
1303	22		ගොඩනැගිලි	650	-	-
1304	22		වෙනත්	4,418	-	-
			නිවැසිකරණ සේවා	179	-	-
1402	22		නැවතුම් හා විදුලි සංදේශ සේවා	74	-	-
1403	22		විදුලි සංදේශ හා ජලය	46	-	-
1405	22		වෙනත්	59	-	-
			මූලධන වියදම්	-	-	-
			ව්‍යාපෘතියේ මුළු වියදම්	19,007	-	-



වාර්ෂික මුදල් ප්‍රකාශය 2016  
එන් ඩබ්ලිව් 212 - වයඹ ඉංජිනේරු දෙපාර්තමේන්තුව

**ව්‍යාපෘති වියදම් මූල්‍යකරණය**

මූල්‍යකරණය	2014 සත්‍ය වියදම් රු. '000	2015 ඇස්තමේන්තුව රු. '000	2016 ඇස්තමේන්තුව රු. '000
විසර්ජන ප්‍රභේදන			
22 පළාත් සභා අරමුදල - සාමූහික ප්‍රදානය සහ පැවරුණු ආදායම්	19,007	-	-
23 පළාත් සභා අරමුදල - උපමාන පාදක ප්‍රදානය සහ අනුරූපිත ප්‍රදානය	-	-	-
24 පළාත් සභා අරමුදල - පළාත් කිසිවක සංවර්ධන ප්‍රදානය	-	-	-
<b>මුළු මූල්‍යකරණය</b>	<b>19,007</b>	<b>-</b>	<b>-</b>

**ව්‍යාපෘති සේවා නියුක්ති විස්තරය**

කතෘ	2014 සත්‍ය	2015 ඇස්තමේන්තුව	2016 ඇස්තමේන්තුව
<b>ස්ථිර</b>	<b>30</b>	<b>-</b>	<b>-</b>
චෝක්දම් මට්ටම	4	-	-
කෘතිය මට්ටම	4	-	-
දැවතිය මට්ටම	14	-	-
ප්‍රාථමික මට්ටම	8	-	-
<b>තාවකාලික/අනියම්</b>	<b>-</b>	<b>-</b>	<b>-</b>
චෝක්දම් මට්ටම	-	-	-
කෘතිය මට්ටම	-	-	-
දැවතිය මට්ටම	-	-	-
ප්‍රාථමික මට්ටම	-	-	-
<b>එකතුව</b>	<b>30</b>	<b>-</b>	<b>-</b>

**වැඩ සටහන - 52 ප්‍රාදේශීය සංවර්ධනය  
ව්‍යාපෘතිය - 03 ඉංජිනේරු සේවා**

**ව්‍යාපෘති විස්තරය**

**ව්‍යාපෘති අරමුණු**

සිවිල් ඉංජිනේරුමය කාර්යයන් සම්බන්ධ උපදෙස් හා සේවාවන් සැපයීම සහ වෙනත් ආශ්‍රිත විසින් පවරනු ලබන ඉංජිනේරුමය කාර්යයන් ඉටු කිරීම

**කාර්ය ලැබීයේකුව**

1. ඉංජිනේරුමය උපදෙස් හා සේවා සැපයීම
2. අවශ්‍ය අවස්ථාවන්හිදී ඉදිකිරීම් කටයුතු කර දීම
3. ඉදිකිරීම් සඳහා ලබාදෙන විවිධ අරමුදල් කළමනාකරණය හා ඒ පිළිබඳ වාර්තාකරණ කටයුතු

	සත්‍ය 2014	ඇස්තමේන්තුව 2015	ඇස්තමේන්තුව 2016	පුරෝකථනය 2017	පුරෝකථනය 2018
<b>1 කාර්ය මණ්ඩල යෙදවුම්</b>	195	256	256	256	256
<b>2 නිමැවුම් දර්ශක</b>					
ගොඩනැගිලි ඉදිකිරීම් (අධ්‍යාපන)	401	875	875	900	900
ගොඩනැගිලි ඉදිකිරීම් (සෞඛ්‍ය)	106	95	95	95	95
ගොඩනැගිලි ඉදිකිරීම් (වෙනත්)	233	100	100	100	100
<b>4. කාර්යක්ෂමතා දර්ශක</b>					
යටිතල පහසුකම් ලැබෙන ජනගහනයේ වැඩිවීමේ ප්‍රතිශතය	7.5%	7.5%	7.5%	8.5%	8.5%

වාර්ෂික මුදල් ප්‍රකාශය 2016  
එන් ඩබ්ලිව් පී 212 - වයඹ ඉංජිනේරු දෙපාර්තමේන්තුව

ව්‍යාපෘති පිරිවැය

පිරිවැය	2014 සත්‍ය වියදම් රු. '000	2015 ඇස්තමේන්තුව රු. '000	2016 ඇස්තමේන්තුව රු. '000	2017 ප්‍රරෝකිතය රු. '000	2018 ප්‍රරෝකිතය රු. '000
පුනරාවර්තන වැය	81,610	103,745	119,953	125,951	132,248
පුද්ගල පඩිතඩි	69,349	90,245	100,953	106,001	111,301
වෙනත් පුනරාවර්තන	12,261	13,500	19,000	19,950	20,948
මූලධන වැය	-	-	-	-	-
ව්‍යාපෘති පිරිවැය	81,610	103,745	119,953	125,951	132,248

වැඩ සටහන - 52 ප්‍රාදේශීය සංවර්ධනය  
ව්‍යාපෘතිය - 03 ඉංජිනේරු සේවා

වැය විෂය හා මූල්‍යකරණය අනුව ව්‍යාපෘති වියදම්

වැය විෂය	අයිතමය	මූල්‍යකරණය	කාණ්ඩය / වැය විෂය / අයිතම විස්තරය	2014 සත්‍ය වියදම් රු. '000	2015 ඇස්තමේන්තුව රු. '000	2016 ඇස්තමේන්තුව රු. '000
			<b>පුනරාවර්තන වියදම්</b>	<b>81,610</b>	<b>103,745</b>	<b>119,953</b>
1001	22		පුද්ගල පඩිතඩි	69,349	90,245	100,953
1002	22		වැටුප් හා වෙනත්	40,156	52,050	45,304
1003	22		අනිකාල හා නිවාඩු දින වැටුප්	1,292	3,500	1,500
			වෙනත් දීමනා	27,901	34,695	54,149
1101	22		තමන් වියදම්	1,698	1,750	2,500
1102	22		දේශීය	1,698	1,750	2,500
			විදේශීය	-	-	-
1201	22		සැපයීම්	2,124	2,500	2,500
1202	22		ලිපි ද්‍රව්‍ය සහ කාර්යාලයේ අවශ්‍යතා	621	650	650
1203	22		ඉන්ධන සහ ලිපිපි තෙල්	1,444	1,780	1,800
			ආහාරපාන හා නිල ඇඳුම්	59	70	50
1301	22		තඩන්කු වියදම්	6,148	6,700	6,700
1302	22		වාහන	2,869	3,000	3,000
1303	22		යන්ත්‍ර සහ ගන්වනුපැකරණ	179	200	200
			ගොඩනැගිලි	3,100	3,500	3,500
1402	22		සිවිල් සේවා	2,291	2,550	7,200
1403	22		නැවතුම් හා විදුලි සංදේශ සේවා	521	600	1,200
1404	22		විදුලිය හා ජලය	437	600	700
1405	22		කුලී, වරපතම් හා පළාත් පාලන ආයතන බදු	1,137	1,200	1,300
			වෙනත්	196	150	4,000
1703	22		වෙනත් පුනරාවර්තන වියදම්	-	-	100
			වෙනත්	-	-	100
			<b>මූලධන වියදම්</b>	<b>-</b>	<b>-</b>	<b>-</b>
			<b>ව්‍යාපෘතියේ මුළු වියදම්</b>	<b>81,610</b>	<b>103,745</b>	<b>119,953</b>

වාර්ෂික මුදල් ප්‍රකාශය 2016  
එස් ඩබ්ලිව් 212 - වගම් ඉංජිනේරු දෙපාර්තමේන්තුව

ව්‍යාපෘති වියදම් මූල්‍යකරණය

මූල්‍යකරණය	2014 සහය වියදම් රු. ' 000	2015 ඇස්තමේන්තුව රු. ' 000	2016 ඇස්තමේන්තුව රු. ' 000
විසර්ජන ප්‍රඥප්තිය			
22 පළාත් සභා අරමුදල - සාමූහික ප්‍රදානය සහ පැවරුණු ආදායම්	81,610	103,745	119,953
23 පළාත් සභා අරමුදල - උපමාන පාදක ප්‍රදානය සහ අනුරූපිත ප්‍රදානය	-	-	-
24 පළාත් සභා අරමුදල - පළාත් නිශ්චිත සංවර්ධන ප්‍රදානය	-	-	-
<b>මුළු මූල්‍යකරණය</b>	<b>81,610</b>	<b>103,745</b>	<b>119,953</b>

ව්‍යාපෘති සේවා නියුක්ති වීක්ෂරය

කනකුර	2014 සහය	2015 ඇස්තමේන්තුව	2016 ඇස්තමේන්තුව
<b>සඵර</b>	<b>176</b>	<b>255</b>	<b>245</b>
ජ්‍යෙෂ්ඨ මට්ටම	6	7	19
තෘතීය මට්ටම	2	10	10
ද්විතීය මට්ටම	124	192	169
ප්‍රාථමික මට්ටම	44	46	47
<b>කාවකාලීන/ඉඩියම්</b>	<b>1</b>	<b>1</b>	<b>-</b>
ජ්‍යෙෂ්ඨ මට්ටම	-	-	-
තෘතීය මට්ටම	-	-	-
ද්විතීය මට්ටම	-	-	-
ප්‍රාථමික මට්ටම	1	1	-
<b>එකතුව</b>	<b>177</b>	<b>256</b>	<b>245</b>

**වැඩ සටහන - 52 ප්‍රාදේශීය සංවර්ධනය**  
**ව්‍යාපෘතිය - 04 ඉදිකිරීම් ද්‍රව්‍ය පරීක්ෂණාගාරය සහ තත්ව පාලන ඒකකය**

ව්‍යාපෘති වීක්ෂරය

ව්‍යාපෘති අරමුණු

ගොඩනැගිලි, වාරිමාර්ග හා මාර්ග ඉදිකිරීම් කටයුතුවල තත්ව පාලනය පවත්වා ගැනීම සඳහා භාවිතා කරන ද්‍රව්‍ය හා එම් ඉදිකිරීම්වල ගුණයවිට  
පිළිබඳව පරීක්ෂණ කටයුතු කිරීම හා වාර්තා සැපයීම

කාර්ය ලැබීයම්

1. ගොඩනැගිලි, වාරිමාර්ග හා මාර්ග ඉදිකිරීම් කටයුතු ආරම්භ කිරීමට පෙර පත් පරීක්ෂණ පවත්වා වාර්තා සැපයීම
2. ඉදිකිරීම් කටයුතුවල කොන්ක්‍රීට් මිශ්‍රණ පරීක්ෂණ පැවැත්වීම හා වාර්තා සැපයීම
3. සමස්ත ඉදිකිරීම් පරීක්ෂණ පවත්වා ඒ පිළිබඳ වාර්තා සැපයීම

	සහය 2014	ඇස්තමේන්තුව 2015	ඇස්තමේන්තුව 2016	පුරෝකථනය 2017	පුරෝකථනය 2018
<b>1 කාර්ය මණ්ඩල සෙදවුම්</b>	5	-	-	-	-
<b>2 කිමැදුම් දැරියක</b>					
පත් හා භූමි පරීක්ෂණ	150	-	-	-	-
කොන්ක්‍රීට් මිශ්‍රණ හා වෙනත් පරීක්ෂණ	700	-	-	-	-
සමස්ත පරීක්ෂණ	15	-	-	-	-
ඇවිදීමේ හා සායම් ආලේපන පරීක්ෂණ	15	-	-	-	-
<b>4. කාර්යක්ෂමතා දැරියක</b>					
පරීක්ෂණ වාර්තාවලින් ධනාත්මක ප්‍රතිඵල ලැබීම	75.0%	0.0%	0.0%	0.0%	0.0%

වාර්ෂික මුදල් ප්‍රකාශය 2016  
එන් ඩබ්ලිව් 212 - වයඹ ඉංජිනේරු දෙපාර්තමේන්තුව

ව්‍යාපෘති පිරිවැය

පිරිවැය	2014	2015	2016	2017	2018
	සහාය වියදම් රු. '000	ඇස්තමේන්තුව රු. '000	ඇස්තමේන්තුව රු. '000	පුරෝකථනය රු. '000	පුරෝකථනය රු. '000
පුනරාවර්තන වැය	1,894	-	-	-	-
පුද්ගල පඩිනඩි	-	-	-	-	-
වෙනත් පුනරාවර්තන	1,894	-	-	-	-
මූලධන වැය	-	-	-	-	-
ව්‍යාපෘති පිරිවැය	1,894	-	-	-	-

වැඩ සටහන - 52 ප්‍රාදේශීය සංවර්ධනය  
ව්‍යාපෘතිය - 04 ඉදිකිරීම් ද්‍රව්‍ය පරීක්ෂණාගාරය සහ තනව පාලන ඒකකය

වැය විෂය හා මූල්‍යකරණය අනුව ව්‍යාපෘති වියදම්

වැය විෂය	අයිතමය	මූල්‍යකරණය	කාණ්ඩය / වැය විෂය / අයිතම විස්තරය	2014	2015	2016
				සහාය වියදම් රු. '000	ඇස්තමේන්තුව රු. '000	ඇස්තමේන්තුව රු. '000
			පුනරාවර්තන වියදම්	1,894	-	-
1101	22		ගමන් වියදම්	186	-	-
			දේහිය	186	-	-
			සැපයීම්	522	-	-
1201	22		ලිපි ද්‍රව්‍ය සහ කාර්යාලයේ අවශ්‍යතා	150	-	-
1202	22		ඉන්ධන සහ ලීඩ් අසල්	279	-	-
1206	22		යාන්ත්‍රික හා විදුලි උපකරණ	93	-	-
			තනික වියදම්	1,044	-	-
1301	22		වාහන	240	-	-
1302	22		සන්නිවේදන සහ යන්ත්‍රෝපකරණ	354	-	-
1303	22		ගොඩනැගිලි	400	-	-
1305	22		ඉදිකිරීම්	50	-	-
			හිටිසම්පත් සේවා	142	-	-
1402	22		තැපැල් හා විදුලි සංදේශ සේවා	47	-	-
1403	22		විදුලිය හා ජලය	95	-	-
			මූලධන වියදම්	-	-	-
			ව්‍යාපෘතියේ මුළු වියදම්	1,894	-	-

ව්‍යාපෘති වියදම් මූල්‍යකරණය

මූල්‍යකරණය	2014	2015	2016
	සහාය වියදම් රු. '000	ඇස්තමේන්තුව රු. '000	ඇස්තමේන්තුව රු. '000
විසර්ජන ප්‍රදේශය			
22 පළාත් සභා අරමුදල - සාමූහික ප්‍රදානය සහ පැවරුණු ආදායම්	1,894	-	-
23 පළාත් සභා අරමුදල - උපමාන පාදක ප්‍රදානය සහ අනුරූපිත ප්‍රදානය	-	-	-
24 පළාත් සභා අරමුදල - පළාත් නිකුත් සංවර්ධන ප්‍රදානය	-	-	-
මුළු මූල්‍යකරණය	1,894	-	-



වයඹ පළාත් අධ්‍යාපන, සංස්කෘතික හා  
කලා කටයුතු, ක්‍රීඩා හා යෞවන කටයුතු  
සහ තොරතුරු තාක්ෂණ කටයුතු පිළිබඳ  
අමාත්‍යාංශය



වයඹ පළාත් අධ්‍යාපන, සංස්කෘතික හා කලා කටයුතු, ක්‍රීඩා හා යෞවන කටයුතු සහ තොරතුරු තාක්ෂණය පිළිබඳ පළාත් අමාත්‍යාංශය

මෙහෙවර

තැංකු කුට්ටි, ක්‍රීඩා කොලොනියන්, සංස්කෘතික හරයන්ගෙන් හා තාක්ෂණික පදනමෙන් පෝෂිත සමාජයක් වශයින් පළාත තුළ සිහි කිරීම සඳහා ප්‍රවීණතා සම්පාදනය හා මෙහෙයවීම

ප්‍රධාන කාර්යයන්

වයඹ පළාතේ සංවර්ධනය සඳහා අධ්‍යාපන, සංස්කෘතික, ක්‍රීඩා හා යෞවන සහ තොරතුරු තාක්ෂණික යන අංශවල දායකත්වය ඉහළ නැංවීම

අමාත්‍යාංශය යටතේ පැවැත්වෙන ආයතන

දෙපාර්තමේන්තු  
අධ්‍යාපන දෙපාර්තමේන්තුව  
සංස්කෘතික හා කලා කටයුතු අංශය  
ක්‍රීඩා හා යෞවන කටයුතු අංශය  
තොරතුරු තාක්ෂණ අංශය

ආයතන අනුව විෂදම් සාරාංශය

දෙපාර්තමේන්තුව	2014 සත්‍ය විෂදම් රු. '000	2015 අපේක්ෂිත රු. '000	2016 අපේක්ෂිත රු. '000	2017 ප්‍රඥප්ත රු. '000	2018 ප්‍රඥප්ත රු. '000
<b>පුනරාවර්තන විෂදම්</b>	11,267,200	11,621,644	15,059,892	15,812,887	16,603,531
220 වයඹ පළාත් අධ්‍යාපන, සංස්කෘතික හා කලා කටයුතු, ක්‍රීඩා හා යෞවන කටයුතු සහ තොරතුරු තාක්ෂණය පිළිබඳ පළාත් අමාත්‍යාංශය	108,645	122,556	222,061	233,164	244,822
221 පළාත් අධ්‍යාපන දෙපාර්තමේන්තුව	11,158,555	11,499,088	14,837,831	15,579,723	16,358,709
<b>මූලධන විෂදම්</b>	89,501	104,500	1,438,230	1,510,142	1,585,649
220 වයඹ පළාත් අධ්‍යාපන, සංස්කෘතික හා කලා කටයුතු, ක්‍රීඩා හා යෞවන කටයුතු සහ තොරතුරු තාක්ෂණය පිළිබඳ පළාත් අමාත්‍යාංශය	82,144	96,500	1,432,230	1,503,842	1,579,034
221 පළාත් අධ්‍යාපන දෙපාර්තමේන්තුව	7,357	8,000	6,000	6,300	6,615
<b>මුද් විෂදම්</b>	11,556,701	11,726,144	16,498,122	17,323,028	18,189,180
220 වයඹ පළාත් අධ්‍යාපන, සංස්කෘතික හා කලා කටයුතු, ක්‍රීඩා හා යෞවන කටයුතු සහ තොරතුරු තාක්ෂණය පිළිබඳ පළාත් අමාත්‍යාංශය	190,789	219,056	1,654,291	1,737,006	1,823,856
221 පළාත් අධ්‍යාපන දෙපාර්තමේන්තුව	11,165,912	11,507,088	14,843,831	15,586,023	16,365,324

වැඩ සටහන් අනුව විෂදම් සාරාංශය

වැඩ සටහන්	2014 සත්‍ය විෂදම් රු. '000	2015 අපේක්ෂිත රු. '000	2016 අපේක්ෂිත රු. '000	2017 ප්‍රඥප්ත රු. '000	2018 ප්‍රඥප්ත රු. '000
<b>පුනරාවර්තන විෂදම්</b>	11,267,200	11,621,644	15,059,892	15,812,887	16,603,531
03 පළාත් පරිපාලනය	363,123	401,558	496,404	521,224	547,285
51 කාර්යාල සංවර්ධනය					
60 ප්‍රජා සංවර්ධනය	52,474	61,151			
80 ප්‍රාදේශීය අධ්‍යාපනය	3,844,440	3,864,541	5,524,620	5,800,851	6,090,894
81 ද්විතීක අධ්‍යාපනය	6,829,665	7,098,408	8,643,147	9,075,304	9,529,070
86 පර්යේෂණ හා සංවර්ධන (අධ්‍යාපන)			103,000	108,150	113,558
87 අධ්‍යාපනයට පිවිසීම සහභාගිවීම වැඩි කිරීම	13,024	15,362	15,362	16,130	16,937
88 අධ්‍යාපනික සැලසුම්, පාලන හා සේවා බෙදාහැරීම	164,474	180,624	221,412	232,483	244,107
90 විනෝද කටයුතු හා ක්‍රීඩා			28,916	30,362	31,880
91 සංස්කෘතික සංවර්ධනය			27,031	28,383	29,802
95 සමාජ ආරක්ෂණය					
<b>මූලධන විෂදම්</b>	89,501	104,500	1,438,230	1,510,142	1,585,649

වයඹ පළාත් අධ්‍යාපන, සංස්කෘතික හා කලා කටයුතු, ක්‍රීඩා හා සෞචන කටයුතු සහ  
කොරකුරු තාක්ෂණය පිළිබඳ පළාත් අමාත්‍යාංශය

03 පළාත් පරිපාලනය	26,600	30,500	22,000	23,100	24,255
51 කාර්මාන්ත සංවර්ධනය	11,942	14,000			
60 පුරා සංවර්ධනය	19,367	23,000			
80 ප්‍රාථමික අධ්‍යාපනය					
81 ද්විතීක අධ්‍යාපනය					
86 පර්යේෂණ හා සංවර්ධන (අධ්‍යාපන)			1,392,000	1,461,600	1,534,680
87 අධ්‍යාපනයට පිවිසීම සහභාගිවීම වැඩි කිරීම					
88 අධ්‍යාපනීය සැලසුම්, පාලන හා සේවා බෙදාහැරීම					
90 විනෝද කටයුතු හා ක්‍රීඩා			20,000	21,000	22,050
91 සංස්කෘතික සංවර්ධනය			4,230	4,442	4,664
95 සමාජ ආරක්ෂණය	31,592	37,000			
<b>මුළු වියදම</b>	<b>11,356,701</b>	<b>11,726,144</b>	<b>16,498,122</b>	<b>17,323,028</b>	<b>18,189,180</b>
03 පළාත් පරිපාලනය	389,723	432,058	518,404	544,324	571,540
51 කාර්මාන්ත සංවර්ධනය	11,942	14,000			
60 පුරා සංවර්ධනය	71,841	84,151			
80 ප්‍රාථමික අධ්‍යාපනය	3,844,440	3,864,541	5,524,620	5,800,851	6,090,894
81 ද්විතීක අධ්‍යාපනය	6,829,665	7,098,408	8,643,147	9,075,304	9,529,070
86 පර්යේෂණ හා සංවර්ධන (අධ්‍යාපන)			1,495,000	1,569,750	1,648,238
87 අධ්‍යාපනයට පිවිසීම සහභාගිවීම වැඩි කිරීම	13,024	15,362	15,362	16,130	16,937
88 අධ්‍යාපනීය සැලසුම්, පාලන හා සේවා බෙදාහැරීම	164,474	180,624	221,412	232,483	244,107
90 විනෝද කටයුතු හා ක්‍රීඩා			48,916	51,362	53,930
91 සංස්කෘතික සංවර්ධනය			31,261	32,824	34,465
95 සමාජ ආරක්ෂණය	31,592	37,000			

තාක්ෂණ අනුව වියදම් සාරාංශය

තාක්ෂණය	2014 සහාය වියදම් රු. '000	2015 ඇස්තමේන්තුව රු. '000	2016 ඇස්තමේන්තුව රු. '000
<b>පුනරුද්ධනය වියදම්</b>	<b>11,267,200</b>	<b>11,621,644</b>	<b>15,059,892</b>
පුද්ගල පවිතරී	11,024,692	11,328,358	14,654,327
තමන් වියදම්	18,901	28,810	29,950
සැපයීම	25,146	29,104	107,395
තනිකව වියදම්	120,836	143,495	143,045
විවිධමග්‍රහණ සේවා	44,297	60,439	57,787
මාරු කිරීම	32,856	30,000	35,000
වෙනත් පුනරුද්ධනය වියදම්	472	1,438	32,388
<b>මූලධන වියදම්</b>	<b>89,501</b>	<b>104,500</b>	<b>1,438,230</b>
මූලධන වත්කම්වල පුනරුද්ධනය හා වැඩිදියුණු කිරීම	20,174	24,500	283,750
මූලධන වත්කම් අත්පත් කරගැනීම	69,327	80,000	907,480
			247,000
<b>මුළු වියදම</b>	<b>11,356,701</b>	<b>11,726,144</b>	<b>16,498,122</b>

මූල්‍යකරණය	2014 සහාය වියදම් රු. '000	2015 ඇස්තමේන්තුව රු. '000	2016 ඇස්තමේන්තුව රු. '000
<b>විකර්ෂක ප්‍රදානය</b>			
22 පළාත් සභා අරමුදල - සාමූහික ප්‍රදානය සහ පැවරුණු ආදායම්	11,267,200	11,621,644	14,956,892
23 පළාත් සභා අරමුදල - උපමාන පාදක ප්‍රදානය සහ අනුරූපික ප්‍රදානය	26,600	30,500	22,230
24 පළාත් සභා අරමුදල - පළාත් කිසිවක සංවර්ධන ප්‍රදානය	62,901	74,000	1,104,000
26 පළාත් සභා අරමුදල - ලෙද්ස බැංකු ආධාර යටතේ වන ප්‍රදානය			260,000
27 පළාත් සභා අරමුදල - සිව්වැනියානු ආධාර යටතේ වන ප්‍රදානය			155,000
<b>මුළු මූල්‍යකරණය</b>	<b>11,356,701</b>	<b>11,726,144</b>	<b>16,498,122</b>



එන් ඩබ්ලිව් පී 220 - වයඹ පළාත් අධ්‍යාපන, සංස්කෘතික හා කලා කටයුතු, ක්‍රීඩා හා යෞවන කටයුතු සහ තොරතුරු තාක්ෂණය පිළිබඳ පළාත් අමාත්‍යවරයා

අත්තිකාරම් ගිණුම්

	2014 සහය වියදම් රු. '000	2015 ඇස්තමේන්තුව රු. '000	2016 ඇස්තමේන්තුව රු. '000
පළාත් රාජ්‍ය නිලධාරීන්ට අත්තිකාරම්			
උපරිම වියදම් සීමාව	7,125	10,000	12,000
අවම ලැබීම් සීමාව	7,286	4,500	6,000
උපරිම හර යේඛ සීමාව	15,365	26,000	27,000

වැඩ සටහන් සහ ව්‍යාපෘති අනුව වියදම් සාරාංශය

වැඩ සටහන් / ව්‍යාපෘති නාමය	2014 සහය වියදම් රු. '000	2015 ඇස්තමේන්තුව රු. '000	2016 ඇස්තමේන්තුව රු. '000	2017 පුරෝකථනය රු. '000	2018 පුරෝකථනය රු. '000
<b>පුනරාවර්තන වියදම්</b>	<b>108,645</b>	<b>122,556</b>	<b>222,061</b>	<b>233,164</b>	<b>244,822</b>
03 පළාත් පරිපාලනය	56,171	61,405	63,114	66,270	69,583
01 සාමාන්‍ය පරිපාලනය - අමාත්‍යවරයා සහ පෞද්ගලික කාර්ය මණ්ඩලය	12,115	13,126	14,438	15,160	15,918
02 සාමාන්‍ය පරිපාලනය - අමාත්‍යාංශ පරිපාලනය	44,056	48,279	48,676	51,110	53,665
51 කාර්මාන්ත සංවර්ධනය	-	-	-	-	-
03 පළාත් නිශ්චිත සංවර්ධන යෝජනා ක්‍රියාත්මක කිරීම - කාර්මාන්ත හා ව්‍යවසායනත්ව සංවර්ධනය	-	-	-	-	-
60 පුළු සංවර්ධනය	52,474	61,151	-	-	-
04 ග්‍රාම සංවර්ධන කටයුතු	52,474	61,151	-	-	-
86 පර්යේෂණ හා සංවර්ධන (අධ්‍යාපන)	-	-	103,000	108,150	113,558
03 පළාත් නිශ්චිත සංවර්ධන යෝජනා ක්‍රියාත්මක කිරීම - අධ්‍යාපන	-	-	38,000	39,900	41,895
04 අධ්‍යාපනය (ලෝක බැංකු ආධාර)	-	-	65,000	68,250	71,663
05 පාසැල් 1000 සංවර්ධන ව්‍යාපෘතිය	-	-	-	-	-
06 වතු පාසැල් සංවර්ධන ව්‍යාපෘතිය	-	-	-	-	-
90 විනෝද කටයුතු හා ක්‍රීඩා	-	-	28,916	30,362	31,880
03 ක්‍රීඩා ප්‍රවර්ධනය හා සංවර්ධනය	-	-	28,916	30,362	31,880
91 සංස්කෘතික සංවර්ධනය	-	-	27,031	28,383	29,802
03 සංස්කෘතික කටයුතු	-	-	27,031	28,383	29,802
95 සමාජ ආරක්ෂණය	-	-	-	-	-
03 පළාත් නිශ්චිත සංවර්ධන යෝජනා ක්‍රියාත්මක කිරීම - සමාජ සුභසාධන	-	-	-	-	-
04 පළාත් නිශ්චිත සංවර්ධන යෝජනා ක්‍රියාත්මක කිරීම - පරිවහන හා ශ්‍රමරක්ෂක	-	-	-	-	-
<b>මුද්‍රාදායක වියදම්</b>	<b>82,144</b>	<b>96,500</b>	<b>1,432,230</b>	<b>1,503,842</b>	<b>1,579,034</b>
03 පළාත් පරිපාලනය	19,243	22,500	16,000	16,800	17,640
01 සාමාන්‍ය පරිපාලනය - අමාත්‍යවරයා සහ පෞද්ගලික කාර්ය මණ්ඩලය	-	-	-	-	-
02 සාමාන්‍ය පරිපාලනය - අමාත්‍යාංශ පරිපාලනය	19,243	22,500	16,000	16,800	17,640
51 කාර්මාන්ත සංවර්ධනය	11,942	14,000	-	-	-
03 පළාත් නිශ්චිත සංවර්ධන යෝජනා ක්‍රියාත්මක කිරීම - කාර්මාන්ත හා ව්‍යවසායනත්ව සංවර්ධනය	11,942	14,000	-	-	-
60 පුළු සංවර්ධනය	19,367	23,000	-	-	-
04 ග්‍රාම සංවර්ධන කටයුතු	19,367	23,000	-	-	-
86 පර්යේෂණ හා සංවර්ධන (අධ්‍යාපන)	-	-	1,392,000	1,461,600	1,534,680
03 පළාත් නිශ්චිත සංවර්ධන යෝජනා ක්‍රියාත්මක කිරීම - අධ්‍යාපන	-	-	1,042,000	1,094,100	1,148,805
04 අධ්‍යාපනය (ලෝක බැංකු ආධාර)	-	-	350,000	367,500	385,875
05 පාසැල් 1000 සංවර්ධන ව්‍යාපෘතිය	-	-	-	-	-
06 වතු පාසැල් සංවර්ධන ව්‍යාපෘතිය	-	-	-	-	-
90 විනෝද කටයුතු හා ක්‍රීඩා	-	-	20,000	21,000	22,050
03 ක්‍රීඩා ප්‍රවර්ධනය හා සංවර්ධනය	-	-	20,000	21,000	22,050
91 සංස්කෘතික සංවර්ධනය	-	-	4,230	4,442	4,664
03 සංස්කෘතික කටයුතු	-	-	4,230	4,442	4,664
95 සමාජ ආරක්ෂණය	31,592	37,000	-	-	-
03 පළාත් නිශ්චිත සංවර්ධන යෝජනා ක්‍රියාත්මක කිරීම - සමාජ සුභසාධන	11,839	14,000	-	-	-
04 පළාත් නිශ්චිත සංවර්ධන යෝජනා ක්‍රියාත්මක කිරීම - පරිවහන හා ශ්‍රමරක්ෂක	19,753	23,000	-	-	-

එන් ඩබ්ලිව් 220 - වයඹ පළාත් අධ්‍යාපන, සංස්කෘතික හා කලා කටයුතු, ක්‍රීඩා හා සෞඛ්‍ය කටයුතු සහ

නොරතුරු කාණ්ඩයේ පිළිබඳ පළාත් අමාත්‍යවරයා

මුළු වියදම	190,789	219,056	1,654,291	1,737,006	1,823,856
03 පළාත් පරිපාලනය	75,414	83,905	79,114	83,070	87,223
01 සාමාන්‍ය පරිපාලනය - අමාත්‍යවරයා සහ පෞද්ගලික කාර්ය මණ්ඩලය	12,115	13,126	14,438	15,160	15,918
02 සාමාන්‍ය පරිපාලනය - අමාත්‍යාංශ පරිපාලනය	63,299	70,779	64,676	67,910	71,305
51 කාර්යාල සංවර්ධනය	11,942	14,000	-	-	-
03 පළාත් නිශ්චිත සංවර්ධන යෝජනා ක්‍රියාත්මක කිරීම - කර්මාන්ත හා ව්‍යවසායකත්ව සංවර්ධනය	11,942	14,000	-	-	-
60 ප්‍රජා සංවර්ධනය	71,841	84,151	-	-	-
04 ග්‍රාම සංවර්ධන කටයුතු	71,841	84,151	-	-	-
86 පර්යේෂණ හා සංවර්ධන (අධ්‍යාපන)	-	-	1,495,000	1,569,750	1,648,238
03 පළාත් නිශ්චිත සංවර්ධන යෝජනා ක්‍රියාත්මක කිරීම - අධ්‍යාපන	-	-	1,080,000	1,134,000	1,190,700
04 අධ්‍යාපනය (ලෝක බැංකු ආධාර)	-	-	415,000	435,750	457,538
05 පොදු 1000 සංවර්ධන ව්‍යාපෘතිය	-	-	-	-	-
06 වතු පොදු සංවර්ධන ව්‍යාපෘතිය	-	-	-	-	-
90 විනෝද කටයුතු හා ක්‍රීඩා	-	-	48,916	51,362	53,930
03 ක්‍රීඩා ප්‍රවර්ධනය හා සංවර්ධනය	-	-	48,916	51,362	53,930
91 සංස්කෘතික සංවර්ධනය	-	-	31,261	32,824	34,465
03 සංස්කෘතික කටයුතු	-	-	31,261	32,824	34,465
95 සමාජ ආරක්ෂණය	31,592	37,000	-	-	-
03 පළාත් නිශ්චිත සංවර්ධන යෝජනා ක්‍රියාත්මක කිරීම - සමාජ සුභසාධක	11,839	14,000	-	-	-
04 පළාත් නිශ්චිත සංවර්ධන යෝජනා ක්‍රියාත්මක කිරීම - පරිවහ හා ශ්‍රමාන්තක	19,753	23,000	-	-	-

කාණ්ඩය අනුව වියදම් සාරාංශය

කාණ්ඩය	2014	2015	2016
	සත්‍ය වියදම් රු. '000	අදහස්වනු ලබන රු. '000	අදහස්වනු ලබන රු. '000
<b>පුනරාවර්තන වියදම්</b>	<b>108,645</b>	<b>122,556</b>	<b>222,061</b>
සුදානු පවිත්‍ර	88,653	99,867	87,093
ගමන් වියදම්	3,932	5,810	8,350
සැපයීම්	7,314	7,204	86,195
නඩත්තු වියදම්	4,860	4,670	4,520
ජීවිතමය සේවා	3,514	3,867	3,715
මාරු කිරීම් හා ප්‍රදාන	-	-	-
වෙනත් පුනරාවර්තන වියදම්	372	1,138	32,188
<b>මූලධන වියදම්</b>	<b>82,144</b>	<b>96,500</b>	<b>1,432,230</b>
මූලධන වත්කම්වල පුනරුත්ථාපනය හා වැඩිදියුණු කිරීම	18,493	21,000	280,750
මූලධන වත්කම් අත්පත් කරගැනීම	63,651	75,500	904,480
ධාරිතා සංවර්ධනය	-	-	247,000
<b>මුළු වියදම්</b>	<b>190,789</b>	<b>219,056</b>	<b>1,654,291</b>

මූල්‍යකරණය	2014	2015	2016
	සත්‍ය වියදම් රු. '000	අදහස්වනු ලබන රු. '000	අදහස්වනු ලබන රු. '000
<b>විසර්ජන ප්‍රභේදනය</b>			
22 පළාත් සභා අරමුදල - සාමූහික ප්‍රදානය සහ පැවරුණු ආදායම්	108,645	122,556	119,061
23 පළාත් සභා අරමුදල - උපමාන පදනම ප්‍රදානය සහ අනුරූපිත ප්‍රදානය	19,243	22,500	16,230
24 පළාත් සභා අරමුදල - පළාත් නිශ්චිත සංවර්ධන ප්‍රදානය	62,901	74,000	1,104,000
26 පළාත් සභා අරමුදල - ලෝක බැංකු ආධාර යටතේ වන ප්‍රදානය	-	-	260,000
27 පළාත් සභා අරමුදල - ඕස්ට්‍රේලියානු ආධාර යටතේ වන ප්‍රදානය	-	-	155,000
<b>මුළු මූල්‍යකරණය</b>	<b>190,789</b>	<b>219,056</b>	<b>1,654,291</b>

වත් බැඳීම් 220 - වයඹ පළාත් අධ්‍යාපන, සංස්කෘතික හා කලා කටයුතු, ක්‍රීඩා හා යෞවන කටයුතු සහ

කොරකුරු තාක්ෂණය පිළිබඳ පළාත් අමාත්‍යවරයා

ගීර්ෂ සේවා නියුක්ති විස්තරය

කතකුර	2014 සහ	2015 ඇස්තමේන්තුව	2016 ඇස්තමේන්තුව
<b>ස්ථිර</b>	<b>271</b>	<b>286</b>	<b>221</b>
භෞතික මට්ටම	9	9	9
තාක්ෂණ මට්ටම	6	5	6
ද්විතිය මට්ටම	231	248	178
ප්‍රාථමික මට්ටම	25	24	28
<b>තාවකාලික/අන්යම්</b>	<b>-</b>	<b>-</b>	<b>-</b>
භෞතික මට්ටම	-	-	-
තාක්ෂණ මට්ටම	-	-	-
ද්විතිය මට්ටම	-	-	-
ප්‍රාථමික මට්ටම	-	-	-
<b>එකතුව</b>	<b>271</b>	<b>286</b>	<b>221</b>

වැඩ සටහන - 03 පළාත් පරිපාලනය

ව්‍යාපෘතිය - 01 සාමාන්‍ය පරිපාලනය - අමාත්‍යවරයා හා පෞද්ගලික කාර්ය මණ්ඩලය

ව්‍යාපෘති විස්තරය

ව්‍යාපෘති අරමුණු

අමාත්‍යාංශයට පැවරුණ විෂයයන්ට අදාළව ප්‍රතිපත්ති කිරණය කිරීම හා ඊට අදාළ කටයුතු සම්පාදනය කිරීම

කාර්ය ලැයිස්තුව

- කිරණය කරන ලද ප්‍රතිපත්ති වලට අනුකූලව අමාත්‍යාංශය මෙහෙයවීම හා ප්‍රගතිය සමාලෝචනය කිරීම

	සහ 2014	ඇස්තමේන්තුව 2015	ඇස්තමේන්තුව 2016	පුරෝකථනය 2017	පුරෝකථනය 2018
1 කාර්ය මණ්ඩල යෙදවුම්	11	11	11	11	11
2 නිමැවුම් දර්ශක					
පවත්වන ලද උපදේශන කමිටු රැස්වීම්	10	12	12	12	12
සහභාගී වන ලද අමාත්‍ය මණ්ඩල රැස්වීම්	22	24	24	24	24
සම්බන්ධීකරණ කමිටු රැස්වීම්	10	12	12	12	12
පෞද්ගලික ලිපිගොනු පාඨමාව	11	11	11	11	11

ව්‍යාපෘති පිරිවැය

පිරිවැය	2014 සහ රු. '000	2015 ඇස්තමේන්තුව රු. '000	2016 ඇස්තමේන්තුව රු. '000	2017 පුරෝකථනය රු. '000	2018 පුරෝකථනය රු. '000
පුනරාවර්තන වැය	12,115	13,126	14,438	15,160	15,918
පුද්ගල පඩිනඩි	4,465	4,540	5,852	6,145	6,452
වෙනත් පුනරාවර්තන	7,650	8,586	8,586	9,015	9,466
මූලධන වැය	-	-	-	-	-
<b>ව්‍යාපෘති පිරිවැය</b>	<b>12,115</b>	<b>13,126</b>	<b>14,438</b>	<b>15,160</b>	<b>15,918</b>

එන් ඩබ් ජී 220 - වයඹ පළාත් අධ්‍යාපන, සංස්කෘතික හා කලා කටයුතු, ක්‍රීඩා හා සෞඛ්‍ය කටයුතු සහ  
කොරකුරු තාක්ෂණය පිළිබඳ පළාත් අමාත්‍යවරයා

වැඩ සටහන - 03 පළාත් පරිපාලනය

ව්‍යාපෘතිය - 01 සාමාන්‍ය පරිපාලනය - අමාත්‍යවරයා හා පෞද්ගලික කාර්ය මණ්ඩලය

වැය විෂය හා මූල්‍යකරණය අනුව ව්‍යාපෘති වියදම්

වැය විෂය	අයිතමය	මූල්‍යකරණය	කාණ්ඩය / වැය විෂය / අයිතම විස්තරය	2014 සත්‍ය වියදම් රු. '000	2015 ඇස්තමේන්තුව රු. '000	2016 ඇස්තමේන්තුව රු. '000
			<b>පුනරාවර්තන වියදම්</b>	12,115	13,126	14,438
1001	22		පුද්ගල පවිත්‍ර	4,465	4,540	5,852
1002	22		වැටුප් හා වේතන	2,604	2,624	2,624
1003	22		අභිකාල හා කිව්‍යාධි දින වැටුප්	370	350	450
			වෙනත් දීමනා	1,491	1,566	2,778
1101	22		ගමන් වියදම්	322	510	510
			දේශීය	322	510	510
1201	22		කැපයීම්	3,790	4,050	3,250
1202	22		ශ්‍රී ලංකා සහ කාර්යාලයේ අවශ්‍යතා	50	250	250
			ඉන්ධන සහ ශ්‍රී ලිපි කෙල්	3,740	3,800	3,000
1301	22		කඩත්තු වියදම්	1,602	1,700	2,100
1302	22		වාහන	1,518	1,500	1,900
1303	22		යන්ත්‍ර සහ යන්ත්‍රෝපකරණ	-	100	100
			ගොඩනැගිලි	84	100	100
1401	22		නිවැසුම්ගත සේවා	1,762	1,910	2,310
1402	22		ප්‍රවාහන	1,080	1,080	1,440
1403	22		තැපැල් හා විදුලි සංදේශ සේවා	201	250	290
1405	22		විදුලිය හා ජලය	401	500	500
			වෙනත්	80	80	80
1703	22		වෙනත් පුනරාවර්තන වියදම්	174	416	416
			වෙනත්	174	416	416
			<b>මූල්‍යකරණ වියදම්</b>	-	-	-
			<b>ව්‍යාපෘතියේ මුළු වියදම්</b>	<b>12,115</b>	<b>13,126</b>	<b>14,438</b>

ව්‍යාපෘති වියදම් මූල්‍යකරණය

මූල්‍යකරණය	2014 සත්‍ය වියදම් රු. '000	2015 ඇස්තමේන්තුව රු. '000	2016 ඇස්තමේන්තුව රු. '000
<b>විසර්ජන ප්‍රඥප්තිය</b>			
22 පළාත් සභා අරමුදල - සාමූහික ප්‍රදානය සහ පැවරුණු ආදායම්	12,115	13,126	14,438
23 පළාත් සභා අරමුදල - උපමාන පාදක ප්‍රදානය සහ අනුරූපිත ප්‍රදානය	-	-	-
24 පළාත් සභා අරමුදල - පළාත් නිශ්චිත සංවර්ධන ප්‍රදානය	-	-	-
<b>මුළු මූල්‍යකරණය</b>	<b>12,115</b>	<b>13,126</b>	<b>14,438</b>

එන් ඩබ්ලිව් 220 - වෙළඳ පළාත් අධ්‍යයන, සංස්කෘතික හා කලා කටයුතු, ක්‍රීඩා හා යෞවන කටයුතු සහ  
කොරකුරු තාක්ෂණය පිළිබඳ පළාත් අමාත්‍යවරයා

ව්‍යාපෘති සේවා නියුක්ති විස්තරය

ව්‍යාපෘති නම	2014 සහය	2015 ඇස්තමේන්තුව	2016 ඇස්තමේන්තුව
<b>සේවාව</b>	11	11	11
ජ්‍යෙෂ්ඨ මට්ටම	1	1	1
තාක්ෂණ මට්ටම	4	3	4
ද්විතීය මට්ටම	2	3	2
ප්‍රාථමික මට්ටම	4	4	4
<b>සාධකාලීන/අයියම්</b>	-	-	-
ජ්‍යෙෂ්ඨ මට්ටම	-	-	-
තාක්ෂණ මට්ටම	-	-	-
ද්විතීය මට්ටම	-	-	-
ප්‍රාථමික මට්ටම	-	-	-
<b>එකතුව</b>	11	11	11

වැඩ සටහන - 03 පළාත් පරිපාලනය  
ව්‍යාපෘතිය - 02 සාමාන්‍ය පරිපාලනය - අමාත්‍යාංශ පරිපාලනය

ව්‍යාපෘති විස්තරය

ව්‍යාපෘති අරමුණු

මහජනතාවට කාර්යක්ෂම සේවාවක් උපරිම ඵලදායීතාවයකින් සැපයීම සඳහා ප්‍රතිපත්ති ප්‍රකාශයේ සඳහන් වන  
කරුණු ක්‍රියාත්මක කිරීම

කාර්ය ලැයිස්තුව

1. ප්‍රතිපත්ති සැලසුම් කිරීම හා ක්‍රියාත්මක කිරීම
2. දෙපාර්තමේන්තුවල හා අංශවල කටයුතු අධීක්ෂණය
3. වාර්ෂික ඇස්තමේන්තු පිළියෙල කිරීම
4. මූල්‍ය කටයුතු අධීක්ෂණය හා කාලීනව පිළියෙල කළයුතු මූල්‍ය වාර්තා සකස් කිරීම
5. වාර්ෂිකව විස්තර ගිණුම්, ආදායම් ගිණුම් හා අන්තිකාරම් ගිණුම් සකස් කිරීම
6. සංවර්ධන යෝජනා සැලසුම් කිරීම හා ක්‍රියාත්මක කිරීම
7. විගණනය සම්බන්ධ කටයුතු

	සහය 2014	ඇස්තමේන්තුව 2015	ඇස්තමේන්තුව 2016	පුරෝකථනය 2017	පුරෝකථනය 2018
<b>1 කාර්ය මණ්ඩල යෙදවුම්</b>	131	112	67	70	75
<b>2 නිමැවුම් දර්ශක</b>					
පිළියෙල කරන ලද ඒකාබද්ධ සැලසුම් ගණන	1	1	1	1	1
ඉදිරිපත් කරණ ලද මූල්‍ය වාර්තා ගණන	12	12	12	12	12
පවත්වන ලද ප්‍රගති සමාලෝචන රැස්වීම් ගණන	12	12	12	12	12
පවත්වන ලද උපදේශන කමිටු සංඛ්‍යාව	10	12	12	12	12
ඉදිරිපත් කරන ලද ප්‍රගති වාර්තා ගණන	12	12	12	12	12
පවත්වන ලද විගණන කළමනාකරණ කමිටු ගණන	3	4	4	4	4
පිළිතුරු සපයන ලද විගණන විමසුම් ගණන	6	5	5	7	4
පවත්වාගෙන යන ලද පෞද්ගලික ලිපි තොරතු සංඛ්‍යාව	131	112	67	70	75
සකස් කරන ලද ප්‍රකාශන ගණන	0	1	1	1	1
සකස් කරන ලද ප්‍රසම්පාදන සැලසුම් ගණන	1	1	1	1	1
<b>3 ප්‍රතිඵල දර්ශක</b>					
සැලසුම් කළ සංවර්ධන ඉලක්ක සපුරා ගැනීම (භෞතික ප්‍රගතිය)	100%	95%	100%	100%	100%

එන් ඩබ්ලිව් 220 - වයඹ පළාත් අධ්‍යාපන, සංස්කෘතික හා කලා කටයුතු, ක්‍රීඩා හා සෞචන කටයුතු සහ තොරතුරු තාක්ෂණය පිළිබඳ පළාත් අමාත්‍යවරයා

ව්‍යාපෘති පිරිවැය

පිරිවැය	2014 සත්‍ය වියදම් රු. '000	2015 ඇස්තමේන්තුව රු. '000	2016 ඇස්තමේන්තුව රු. '000	2017 ප්‍රචේදනය රු. '000	2018 ප්‍රචේදනය රු. '000
පුනරාවර්තන වැය	44,056	48,279	48,676	51,110	53,665
පුද්ගල පඩිනඩි	37,084	41,305	31,162	32,720	34,356
වෙනත් පුනරාවර්තන	6,972	6,974	17,514	18,390	19,309
මූලධන වැය	19,243	22,500	16,000	16,800	17,640
ව්‍යාපෘති පිරිවැය	63,299	70,779	64,676	67,910	71,305

වැඩ සටහන - 03 පළාත් පරිපාලනය  
ව්‍යාපෘතිය - 02 සාමාන්‍ය පරිපාලනය - අමාත්‍යාංශ පරිපාලනය

වැය විෂය හා මූල්‍යකරණය අනුව ව්‍යාපෘති වියදම්

වැය විෂය	අයිතමය	මූල්‍යකරණය	කාණ්ඩය / වැය විෂය / අයිතම විස්තරය	2014 සත්‍ය වියදම් රු. ' 000	2015 ඇස්තමේන්තුව රු. ' 000	2016 ඇස්තමේන්තුව රු. ' 000
			<b>පුනරාවර්තන වියදම්</b>	<b>44,056</b>	<b>48,279</b>	<b>48,676</b>
			පුද්ගල පඩිනඩි	37,084	41,305	31,162
1001		22	වැටුප් හා වේතන	20,924	23,115	12,887
1002		22	අතිතාල හා නිවාඩු දින වැටුප්	1,242	2,650	1,950
1002		22	අතිතාල හා නිවාඩු දින වැටුප් - සංවර්ධන වැඩ පරිපාලන වියදම්	-	-	1,500
1003		22	වෙනත් දීමනා	14,918	15,540	14,825
			ආමන් වියදම්	1,150	1,700	4,500
1101		22	දේශීය	1,150	1,700	1,500
1101		22	දේශීය - සංවර්ධන වැඩ පරිපාලන වියදම්	-	-	3,000
			සැපයීම්	2,458	2,180	8,300
1201		22	ලිපි ද්‍රව්‍ය සහ කාර්යාලයේ අවශ්‍යතා	892	325	1,100
1201		22	ලිපි ද්‍රව්‍ය සහ කාර්යාලයේ අවශ්‍යතා - සංවර්ධන වැඩ පරිපාලන වියදම්	-	-	2,500
1202		22	ඉන්ධන සහ ලිපි ගෙවීම්	1,514	1,800	1,700
1202		22	ඉන්ධන සහ ලිපි ගෙවීම් - සංවර්ධන වැඩ පරිපාලන වියදම්	-	-	3,000
1203		22	අභ්‍යන්තර හා නිල ඇඳුම්	52	55	-
			නඩත්තු වියදම්	2,236	1,770	2,170
1301		22	වාහන	2,080	1,600	2,000
1302		22	යන්ත්‍ර සහ යන්ත්‍රෝපකරණ	122	80	80
1303		22	තොඩිනැගිලි	34	40	40
1305		22	ඉදිකිරීම්	-	50	50
			හිච්චුම්භක සේවා	1,064	1,102	1,050
1402		22	කැපුම් හා විදුලි සංදේශ සේවා	382	352	400
1403		22	විදුලි සංදේශ සේවා	400	600	500
1405		22	වෙනත්	282	150	150
			වෙනත් පුනරාවර්තන වියදම්	64	222	1,494
1703		22	වෙනත්	64	222	454
1703		22	වෙනත් - සංවර්ධන වැඩ පරිපාලන වියදම්	-	-	1,040
			<b>මූලධන වියදම්</b>	<b>19,243</b>	<b>22,500</b>	<b>16,000</b>
			මූලධන වත්කම්වල පුනරුත්ථාපනය හා වැඩිදියුණු කිරීම	18,493	21,000	15,000
2004		23	වෙනත්	18,493	21,000	15,000
			මූලධන වත්කම් අත්පත් කර ගැනීම්	750	1,500	1,000
2102		23	ගෘහ භාණ්ඩ හා කාර්යාලයේ උපකරණ	750	1,500	1,000
			<b>ව්‍යාපෘතියේ මුළු වියදම්</b>	<b>63,299</b>	<b>70,779</b>	<b>64,676</b>

එස් ඩබ්ලිව් 220 - වයඹ පළාත් අධ්‍යාපන, සංස්කෘතික හා කලා කටයුතු, ක්‍රීඩා හා යෞවන කටයුතු සහ තොරතුරු තාක්ෂණය පිළිබඳ පළාත් අමාත්‍යවරයා

ව්‍යාපෘති වියදම් මූල්‍යකරණය

මූල්‍යකරණය	2014 සහ වියදම් රු. ' 000	2015 ඇස්තමේන්තුව රු. ' 000	2016 ඇස්තමේන්තුව රු. ' 000
විසර්ජන ප්‍රඥප්තිය			
22 පළාත් හා අරමුදල - සාමූහික ප්‍රදානය සහ පැවරුණු ආදායම්	44,056	48,279	48,676
23 පළාත් සහ අරමුදල - උපමාන පාදක ප්‍රදානය සහ අනුරූපීත ප්‍රදානය	19,243	22,500	16,000
24 පළාත් සහ අරමුදල - පළාත් නිශ්චිත සංවර්ධන ප්‍රදානය	-	-	-
<b>මුළු මූල්‍යකරණය</b>	<b>63,299</b>	<b>70,779</b>	<b>64,676</b>

ව්‍යාපෘති සේවා නියුක්ති විස්තරය

තනතුර	2014 සහ	2015 ඇස්තමේන්තුව	2016 ඇස්තමේන්තුව
<b>ස්ථිර</b>	<b>100</b>	<b>112</b>	<b>67</b>
සේවයේ මට්ටම	6	6	6
තෘතීය මට්ටම	1	1	1
ද්විතීය මට්ටම	82	95	48
ප්‍රාථමික මට්ටම	11	10	12
<b>තාවකාලික/අන්‍යමි</b>	<b>-</b>	<b>-</b>	<b>-</b>
සේවයේ මට්ටම	-	-	-
තෘතීය මට්ටම	-	-	-
ද්විතීය මට්ටම	-	-	-
ප්‍රාථමික මට්ටම	-	-	-
<b>එකතුව</b>	<b>100</b>	<b>112</b>	<b>67</b>

එන් ඩබ් ඒ 220 - වගම් පළාත් අධ්‍යාපන, සංස්කෘතික හා කලා කටයුතු, ක්‍රීඩා හා යෞවන කටයුතු සහ තොරතුරු තාක්ෂණය පිළිබඳ පළාත් අමාත්‍යවරයා

වැඩ සටහන - 51 කර්මාන්ත සංවර්ධනය  
 ව්‍යාපෘතිය - 03 පළාත් නිශ්චිත සංවර්ධන යෝජනා ක්‍රියාත්මක කිරීම - කර්මාන්ත හා ව්‍යවසායකත්ව සංවර්ධනය

ව්‍යාපෘති විස්තරය

ව්‍යාපෘති අරමුණු

උසස්වූ, තාක්ෂණිකවුදු ජ්‍යෙෂ්ඨතම නිෂ්පාදන වැඩි දියුණු කිරීම දක්වා කර්මාන්තය නගා සිටුවීම හා ග්‍රාමීය අඩු ආදායම්ලාභී කාර්මාන්තයේ රැකියා අවස්ථා වැඩි කිරීම කුඩා කර්මාන්ත සඳහා උනන්දුවක් දක්වන තරුණ තරුණියන්ට එම පුහුණුව සම්පූර්ණයෙන්ම ලබාදී රැකියා අවස්ථා සඳහා උපකාර කිරීම, නිෂ්පාදනවල ගුණාත්මකභාවය හා අලෙවිය වර්ධනය කිරීම

කාර්ය ලැයිස්තුව

ජ්‍යෙෂ්ඨ කර්මාන්තවලට අදාළව;

1. අත්යන්ත්‍ර ජ්‍යෙෂ්ඨකර්මාන්ත මධ්‍යස්ථාන වැඩි දියුණු කිරීම
2. නව තාක්ෂණික ක්‍රම මඟින් කුලී වර්ණ ගැන්වීම හා උසස් ප්‍රමිතියෙන් නිම කිරීම
3. ග්‍රාමීය කාර්මාන්තවලට ජ්‍යෙෂ්ඨ කර්මාන්ත පුහුණුව සඳහා උනන්දු කරවීම
4. අත්යන්ත්‍ර රෙදිපිළි භාවිතය ප්‍රවර්ධනය කිරීම
5. අත් යන්ත්‍ර රෙදිපිළි නිෂ්පාදනය සඳහා නව තාක්ෂණික ක්‍රම හඳුන්වාදීම
6. නිෂ්පාදන විවිධාංගීකරණය
7. අත්යන්ත්‍ර ජ්‍යෙෂ්ඨ කර්මාන්ත ගම්මාන ඇති කිරීම

කුඩා කර්මාන්තවලට අදාළව;

1. ස්වයං රැකියා ඉලක්ක කරගෙන නෙට්කාලීන හා දිගුකාලීන පුහුණු පාඨමාලා පැවැත්වීම
2. පුහුණුව අවසානයේ වාර්ෂිකව විභාග පැවැත්වීම හා සම්බන්ධ සිසුන් උසස් පුහුණුව සඳහා යොමු කිරීම
3. පුහුණුව ලැබුවත් රැකියා අවස්ථා සඳහා යොමු කිරීම
4. පුහුණු කරුවන්ගේ සඳහා නව තාක්ෂණික දැනුම ලබාදීමට වැඩි මුද්‍රා පැවැත්වීම
5. නිෂ්පාදනය කරන භාණ්ඩ ප්‍රමාණය වර්ධනය කිරීම හා ගුණාත්මකභාවය වර්ධනය කිරීම
6. නිෂ්පාදනය හා භාණ්ඩ අලෙවිය සඳහා වෙළඳපල දිනා ගැනීම
6. පුහුණු මධ්‍යස්ථාන නඩත්තු කිරීම
7. පුහුණු ක්ෂේත්‍ර පුළුල් කිරීම

	සහය 2014	ඇත්තමෙන්නුව 2015	ඇත්තමෙන්නුව 2016	ප්‍රචේදනවල 2017	ප්‍රචේදනවල 2018
කාර්ය මණ්ඩල යෙදවුම්	-	-	-	-	-
<b>නිමැවුම් දර්ශක</b>					
ජ්‍යෙෂ්ඨ කර්මාන්ත අංශයට අදාළව:					
අත්යන්ත්‍ර රෙදිපිළි ප්‍රවර්ධන කිරීම සඳහා පවත්වනු ලබන ප්‍රදර්ශණ	1	1	-	-	-
අත්යන්ත්‍ර ජ්‍යෙෂ්ඨකර්මාන්ත මධ්‍යස්ථාන වැඩි දියුණු කිරීම	25	35	-	-	-
ජ්‍යෙෂ්ඨ කර්මාන්ත පුහුණුව සඳහා බඳවාගනු ලබන ග්‍රාමීය කාර්මාන්ත සංඛ්‍යාව	600	700	-	-	-
රෙදිපිළි නිෂ්පාදනය (මිටර්)	170,000	180,000	-	-	-
රෙදිපිළි අලෙවිය (රු. දහස්)	40,000	44,000	-	-	-
අත් යන්ත්‍ර ජ්‍යෙෂ්ඨකර්මාන්ත ගම්මාන සංඛ්‍යාව	-	5	-	-	-
කුඩා කර්මාන්ත අංශයට අදාළව:					
නිෂ්පාදන භාණ්ඩවල වටිනාකම (රු. දහස්)	7,250	8,000	-	-	-
වෙළඳපල දිනාගැනීම සඳහා ප්‍රදර්ශණ පැවැත්වීම	2	2	-	-	-
අභ්‍යන්තරව කළ පුහුණු මධ්‍යස්ථාන ගණන	18	20	-	-	-
අලෙවි වටිනාකම	6,000	6,800	-	-	-
<b>ප්‍රතිඵල දර්ශක</b>					
රෙදිපිළි නිෂ්පාදනයේ වැඩිවීම	5%	8%	-	-	-
රෙදිපිළි අලෙවියේ වැඩිවීම	6%	10%	-	-	-
පුහුණු ලාභීන් වැඩිවීම	150	250	-	-	-
කුඩා කර්මාන්ත නිෂ්පාදනවල වැඩිවීම	7%	10%	-	-	-
කුඩා කර්මාන්ත නිෂ්පාදනවල අලෙවි වටිනාකම වැඩිවීම	4%	13%	-	-	-
කුඩා කර්මාන්ත පිළිබඳ පුහුණු ලාභීන් වැඩිවීම	53%	59%	-	-	-



එක් බිබී පී 220 - වයඹ පළාත් අධ්‍යාපන, සංස්කෘතික හා කලා කටයුතු, ක්‍රීඩා හා යෞවන කටයුතු සහ තොරතුරු තාක්ෂණය පිළිබඳ පළාත් අමාත්‍යවරයා

ව්‍යාපෘති පිරිවැය

පිරිවැය	2014 සත්‍ය වියදම් රු. '000	2015 ඇස්තමේන්තුව රු. '000	2016 ඇස්තමේන්තුව රු. '000	2017 පුරෝකථනය රු. '000	2018 පුරෝකථනය රු. '000
පුනරාවර්තන වැය පුද්ගල පවිත්‍ර වෙනත් පුනරාවර්තන	-	-	-	-	-
මූලධන වැය	11,942	14,000	-	-	-
ව්‍යාපෘති පිරිවැය	11,942	14,000	-	-	-

වැඩ සටහන - 51 කර්මාන්ත සංවර්ධනය

ව්‍යාපෘතිය - 03 පළාත් නිශ්චිත සංවර්ධන යෝජනා ක්‍රියාත්මක කිරීම - කර්මාන්ත හා

ව්‍යවසායකත්ව සංවර්ධනය

වැය විෂය හා මූල්‍යකරණය අනුව ව්‍යාපෘති වියදම්

වැය විෂය	අයිතමය	මූල්‍යකරණය	කාණ්ඩය / වැය විෂය / අයිතම විස්තරය	2014 සත්‍ය වියදම් රු. '000	2015 ඇස්තමේන්තුව රු. '000	2016 ඇස්තමේන්තුව රු. '000
			පුනරාවර්තන වියදම්	-	-	-
			මූලධන වියදම්	11,942	14,000	-
2104	24		මූලධන වත්කම් අත්පත් කර ගැනීම ගොඩනැගිලි හා ඉදිකිරීම්	11,942 11,942	14,000 14,000	- -
			ව්‍යාපෘතියේ මුළු වියදම්	11,942	14,000	-

ව්‍යාපෘති වියදම් මූල්‍යකරණය

මූල්‍යකරණය	2014 සත්‍ය වියදම් රු. '000	2015 ඇස්තමේන්තුව රු. '000	2016 ඇස්තමේන්තුව රු. '000
විසර්ජන ප්‍රදේශය			
22 පළාත් සභා අරමුදල - සාමූහික ප්‍රදානය සහ පැවරුණු ආදායම්	-	-	-
23 පළාත් සභා අරමුදල - උපමාන පාදක ප්‍රදානය සහ අනුරූපිත ප්‍රදානය	11,942	14,000	-
24 පළාත් සභා අරමුදල - පළාත් නිශ්චිත සංවර්ධන ප්‍රදානය	11,942	14,000	-
මුළු මූල්‍යකරණය	11,942	14,000	-

එන් ඩබ්ලිව් පී 220 - වසඹ පළාත් අධ්‍යාපන, සංස්කෘතික හා කලා කටයුතු, ක්‍රීඩා හා සෞචන කටයුතු සහ තොරතුරු තාක්ෂණය පිළිබඳ පළාත් අමාත්‍යවරයා

වැඩ සටහන - 60 ප්‍රජා සංවර්ධනය  
ව්‍යාපෘතිය - 04 ග්‍රාම සංවර්ධන කටයුතු

ව්‍යාපෘති විස්තරය

ව්‍යාපෘති අරමුණු

වසඹ ගැමි ජනතාවගේ සංවර්ධන අවශ්‍යතා ඉටු කර ගැනීමේදී ඔවුන්ට අවශ්‍ය කරන ක්‍රියාකාරී සමාජ හා ආර්ථික බලය ලබාදීම හා ග්‍රාමීය පවුල තුළ මිනිස්කම, සාරධර්ම අභය කරන හිතකර පවුල් පරිසරයක් ගොඩනැගීම

කාර්ය ලැබීයේකුට

1. වසඹ පළාතේ ගාම සංවර්ධන සමිති ක්‍රියාත්මක කිරීම හා පවත්වාගෙන යාම
2. ග්‍රාමීය ජනතාව දැනුවත් කිරීම හා සංවිධාන ගත කිරීම
3. ග්‍රාමීය කාන්තාවන් ඉලක්ක කරගෙන මැදිහත් වීම, ගෞරවය හා ස්වයං රැකියා ඉලක්ක කර ගනිමින් පුහුණු සංවිධාන පැවැත්වීම
4. ග්‍රාමීය ජනතාව කුඩා කණ්ඩායම් වශයෙන් ඒකරාශී කර අරමුදලක් ගොඩනැගීම තුළින් ඔවුන් බලමුඵ ගැත්වීම
5. ගැමි සවිස වැඩ සටහන ක්‍රියාත්මක කිරීම
6. සජීවීව ඒකාබද්ධ ග්‍රාමීය වැඩ සටහන ක්‍රියාත්මක කිරීම
7. කාලීන අවශ්‍යතාවයන් අනුව සංවර්ධන වැඩ සටහන් පිළිබඳව නිලධාරීන් දැනුවත් කිරීම

	සහය 2014	ඇස්තමේන්තුව 2015	ඇස්තමේන්තුව 2016	පුරෝකථනය 2017	පුරෝකථනය 2018
1 කාර්ය මණ්ඩල යෙදවුම්	160	160	-	-	-
2 නිමැවුම් දර්ශක					
පිහිටුවන ලබන ග්‍රාම සංවර්ධන සමිති සංඛ්‍යාව	161	161	-	-	-
ග්‍රාම සංවර්ධන මධ්‍යස්ථාන සංඛ්‍යාව	46	46	-	-	-
පුහුණු වූ පවුල් සංඛ්‍යාව	3,000	3,200	-	-	-
ගැමි සවිස ගම්මාන සංඛ්‍යාව	550	600	-	-	-
ස්වයං රැකියා ආරම්භ කළ පවුල් සංඛ්‍යාව	300	400	-	-	-
සවිකල පහසුකම් සංවර්ධනය					
පානීය ජල ව්‍යාපෘති සංඛ්‍යාව	46	46	-	-	-
ග්‍රාමීය අතුරු මාර්ග සංවර්ධනය	90	130	-	-	-
බහු කාර්ය මධ්‍යස්ථාන	10	22	-	-	-
පුස්තකාල ව්‍යාපෘති	80	90	-	-	-

ව්‍යාපෘති පිරිවැය

පිරිවැය	2014 සහය වියදම් රු. '000	2015 ඇස්තමේන්තුව රු. '000	2016 ඇස්තමේන්තුව රු. '000	2017 පුරෝකථනය රු. '000	2018 පුරෝකථනය රු. '000
පුනරාවර්තන වැය	52,474	61,151	-	-	-
පුද්ගල පඩිතඩි	47,104	54,022	-	-	-
වෙනත් පුනරාවර්තන	5,370	7,129	-	-	-
මූලධන වැය	19,367	23,000	-	-	-
ව්‍යාපෘති පිරිවැය	71,841	84,151	-	-	-

එන් ඩබ් ඒ 220 - වයම් පළාත් අධ්‍යාපන, සංස්කෘතික හා කලා කටයුතු, ක්‍රීඩා හා සෞඛ්‍ය කටයුතු සහ

තොරතුරු තාක්ෂණය පිළිබඳ පළාත් අමාත්‍යවරයා

වැඩ සටහන - 60 ප්‍රජා සංවර්ධනය

ව්‍යාපෘතිය - 04 ග්‍රාම සංවර්ධන කටයුතු

වැය විෂය හා මූල්‍යකරණය අනුව ව්‍යාපෘති විෂදම්

වැය විෂය	අවිෂමය	මූල්‍යකරණය	කාණ්ඩය / වැය විෂය / අධිකම විස්තරය	2014 සත්‍ය විෂදම් රු. '000	2015 අැස්තමේන්තුව රු. '000	2016 අැස්තමේන්තුව රු. '000
			<b>පුනරාවර්ධන විෂදම්</b>	52,474	61,151	-
1001	22		පුද්ගල පවිත්‍ර	47,104	54,022	-
1002	22		වැටුප් හා වේතන	27,332	31,875	-
1003	22		අනිකාල හා නිවාඩු දින වැටුප්	638	960	-
			වෙනත් දීමනා	19,134	21,187	-
			ගමන් වියදම්	2,460	3,600	-
1101	22		දේශීය	2,460	3,600	-
			සැපයීම්	1,066	974	-
1201	22		මුද්‍රිත ද්‍රව්‍ය සහ කාර්යාලයේ අවශ්‍යතා	430	430	-
1202	22		ඉන්ධන සහ ලීනිසි තෙල්	608	508	-
1203	22		ආහාරපාන හා කීල අලුම්	28	36	-
			නඩත්තු විෂදම්	1,022	1,200	-
1301	22		වාහන	727	800	-
1302	22		යන්ත්‍ර සහ යන්ත්‍රෝපකරණ	46	150	-
1303	22		ගොඩනැගිලි	50	50	-
1305	22		ඉදිකිරීම්	199	200	-
			ගිවිසුම්ගත සේවා	688	855	-
1401	22		ප්‍රවාහන	-	30	-
1402	22		කැපැල් හා විදුලි පාදක සේවා	138	100	-
1403	22		විදුලිය හා ජලය	346	500	-
1405	22		වෙනත්	204	225	-
			වෙනත් පුනරාවර්ධන විෂදම්	134	500	-
1703	22		වෙනත්	134	500	-
			<b>මූල්‍යකරණ විෂදම්</b>	19,367	23,000	-
2104	24		මූල්‍යකරණ විෂදම්	19,367	23,000	-
			ගොඩනැගිලි හා ඉදිකිරීම්	19,367	23,000	-
			<b>ව්‍යාපෘතියේ මුළු විෂදම්</b>	71,841	84,151	-

ව්‍යාපෘති විෂදම් මූල්‍යකරණය

මූල්‍යකරණය	2014 සත්‍ය විෂදම් රු. '000	2015 අැස්තමේන්තුව රු. '000	2016 අැස්තමේන්තුව රු. '000
විකර්ෂක ප්‍රදානය			
22 පළාත් සභා අරමුදල - සාමූහික ප්‍රදානය සහ පැවරුණු ආදායම්	52,474	61,151	-
23 පළාත් සභා අරමුදල - ජනමාන පාදක ප්‍රදානය සහ අනුරූපීය ප්‍රදානය	-	-	-
24 පළාත් සභා අරමුදල - පළාත් නියමිත සංවර්ධන ප්‍රදානය	19,367	23,000	-
<b>මුළු මූල්‍යකරණය</b>	<b>71,841</b>	<b>84,151</b>	<b>-</b>

එස් ඩබ්ලිව් පී 220 - වසම් පළාත් අධ්‍යාපන, සංස්කෘතික හා කලා කටයුතු, ක්‍රීඩා හා යෞවන කටයුතු සහ තොරතුරු තාක්ෂණය පිළිබඳ පළාත් අමාත්‍යවරයා

ව්‍යාපෘති සේවා නියුක්ති විස්තරය

කතනුර	2014 සහ	2015 ඇස්තමේන්තුව	2016 ඇස්තමේන්තුව
<b>ස්ථිර</b>	160	163	-
ඥාණිත මට්ටම	2	2	-
කෘතිය මට්ටම	1	1	-
ද්විතීය මට්ටම	147	150	-
ප්‍රාථමික මට්ටම	10	10	-
<b>තාවකාලික/අධික</b>	-	-	-
ඥාණිත මට්ටම	-	-	-
කෘතිය මට්ටම	-	-	-
ද්විතීය මට්ටම	-	-	-
ප්‍රාථමික මට්ටම	-	-	-
<b>එකතුව</b>	160	163	-

වැඩ සටහන - 86 පර්යේෂණ හා සංවර්ධන

ව්‍යාපෘතිය - 03 පළාත් නිවේදන සංවර්ධන යෝජනා - අධ්‍යාපනය

ව්‍යාපෘති විස්තරය

ව්‍යාපෘති අරමුණු

පළාත් නිවේදන සංවර්ධන ප්‍රදාන යටතේ ලැබෙන අරමුදල් උපයෝගී කරගෙන ප්‍රාථමික හා ද්විතීය අධ්‍යාපනය සඳහා ප්‍රවේශවීම් හා අධ්‍යාපනයේ ගුණාත්මකභාවය ඉහළ නැංවීම

කාර්ය ලැයිස්තුව

1. මූලික මට්ටමේ ඉගෙනුම් ඉඩකඩ සඳහා පන්ති කාමර ඉදිකිරීම
2. උසස් මට්ටමේ ඉගෙනුම් ඉඩකඩ සඳහා පන්ති කාමර ඉදිකිරීම
3. මූලික ඉගෙනුම් උපකරණ සැපයීම
4. උසස් ඉගෙනුම් උපකරණ සැපයීම

	සහ 2014	ඇස්තමේන්තුව 2015	ඇස්තමේන්තුව 2016	පුරෝකථනය 2017	පුරෝකථනය 2018
<b>I කාර්ය මණ්ඩල යෙදවුම්</b>	-	-	-	-	-
<b>2 නිමැවුම් දර්ශක</b>					
ඉදිකරණ ලද 20*20 පන්ති කාමර සංඛ්‍යාව	68	75	83	91	100
ඉදිකරණ ලද උසස් මට්ටමේ ඉගෙනුම් ඉඩකඩ සහිත ගොඩනැගිලි සංඛ්‍යාව	2	15	17	18	20
අළුත්වැඩියා/නවීකරණය කරණ ලද ගොඩනැගිලි සංඛ්‍යාව	7	30	33	36	40
සපයන ලද මූලික ඉගෙනුම් උපකරණ සංඛ්‍යාව					
දෙරු පිටු	3,000	600	660	726	800
දෙරු මේස	1,000	300	330	363	400
ලමා පිටු	2,000	800	880	968	1,065
ලමා මේස	2,000	800	880	968	1,065
උසස් මට්ටමේ ඉගෙනුම් උපකරණ සපයන ලද පාසැල් සංඛ්‍යාව	363	30	33	36	40
<b>3. ප්‍රතිඵල දර්ශක</b>					
මූලික පහසුකම් පැලඳුණ සිසුන් සංඛ්‍යාව	2,720	3,000	3,300	3,630	4,000
උසස් මට්ටමේ ඉගෙනුම් ඉඩකඩ පිරිවැරදි සිසුන් සංඛ්‍යාව	1,500	1,200	1,330	1,452	1,600
උපකරණ අවශ්‍යතා සපුරාණ පාසැල් සංඛ්‍යාව	28	30	33	36	40
<b>4. කාර්යක්ෂමතා දර්ශක</b>					
ශිෂ්‍ය ඒදි සිටීමේ අනුපාතය (1 - 11)	92.7%	93.2%	93.3%	93.4%	93.5%
5 ශ්‍රේණිය ශිෂ්‍යයන් විභාග ප්‍රතිඵල (ලකුණු 70 ට වැඩි)	83.6%	85.0%	85.1%	85.2%	85.3%
අ.පො.ස. (සා.පෙ.) විභාග ප්‍රතිඵල	70.4%	71.0%	71.1%	71.2%	59.1%
අ.පො.ස. (උ.පෙ.) විභාග ප්‍රතිඵල	59.4%	58.8%	58.9%	59.0%	59.1%

එක් ඛණ්ඩ 220 - වයඹ පළාත් අධ්‍යාපන, සංස්කෘතික හා කලා කටයුතු, ක්‍රීඩා හා ශෛවන කටයුතු සහ කොරතුරු තාක්ෂණය පිළිබඳ පළාත් අමාත්‍යවරයා

ව්‍යාපෘති පිරිවැය

පිරිවැය	2014	2015	2016	2017	2018
	සත්‍ය වියදම් රු. '000	ඇස්තමේන්තුව රු. '000	ඇස්තමේන්තුව රු. '000	පුරෝකථනය රු. '000	පුරෝකථනය රු. '000
පුනරාවර්තන වැය	-	-	38,000	39,900	41,895
පුද්ගල පඩිතඩි වෙනත් පුනරාවර්තන	-	-	38,000	39,900	41,895
මූලධන වැය	-	-	1,042,000	1,094,100	1,148,805
ව්‍යාපෘති පිරිවැය	-	-	1,080,000	1,134,000	1,190,700

වැඩ සටහන - 86 පර්යේෂණ හා සංවර්ධන  
ව්‍යාපෘතිය - 03 පළාත් නිශ්චිත සංවර්ධන යෝජනා - අධ්‍යාපනය

වැය විෂය සහ මූල්‍යකරණය අනුව ව්‍යාපෘති වියදම්

වැය විෂය	අයිතමය	මූල්‍යකරණය	කාණ්ඩය / වැය විෂය / අයිතම විස්තරය	2014	2015	2016
				සත්‍ය වියදම් රු. '000	ඇස්තමේන්තුව රු. '000	ඇස්තමේන්තුව රු. '000
1205	24		පුනරාවර්තන වියදම්	-	-	38,000
			සැපයීම්	-	-	8,000
			වෙනත්	-	-	8,000
1703	24		වෙනත් පුනරාවර්තන වියදම්	-	-	30,000
			වෙනත්	-	-	30,000
මූලධන වියදම්				-	-	1,042,000
2001	24		මූලධන වත්කම්වල පුනරුත්ථාපනය හා වැඩිදියුණු කිරීම	-	-	214,000
			ගොඩනැගිලි හා ඉදිකිරීම්	-	-	214,000
2102	24		මූලධන වත්කම් අත්පත් කර ගැනීම	-	-	713,000
			තෘණ ගාණවි හා කාර්යාලයේ උපකරණ	-	-	57,000
2104	24		ගොඩනැගිලි හා ඉදිකිරීම්	-	-	656,000
2401	24		ධාරිතා සංවර්ධනය	-	-	115,000
			පුහුණු හා ධාරිතා සංවර්ධනය	-	-	115,000
ව්‍යාපෘතියේ මුළු වියදම්				-	-	1,080,000

ව්‍යාපෘති වියදම් මූල්‍යකරණය

මූල්‍යකරණය	2014	2015	2016
	සත්‍ය වියදම් රු. '000	ඇස්තමේන්තුව රු. '000	ඇස්තමේන්තුව රු. '000
විසර්ජන ප්‍රඥප්තිය	-	-	-
22 පළාත් සභා අරමුදල - සාමූහික ප්‍රදානය සහ පැවරුණු ආදායම්	-	-	-
23 පළාත් සභා අරමුදල - උපමාන පාදක ප්‍රදානය සහ අනුරූපීත ප්‍රදානය	-	-	1,080,000
24 පළාත් සභා අරමුදල - පළාත් නිශ්චිත සංවර්ධන ප්‍රදානය	-	-	1,080,000
මුළු මූල්‍යකරණය	-	-	1,080,000

එන් ඩබ්ලිව් 220 - වයඹ පළාත් අධ්‍යාපන, සංස්කෘතික හා කලා කටයුතු, ක්‍රීඩා හා යෞවන කටයුතු සහ තොරතුරු තාක්ෂණය පිළිබඳ පළාත් අමාත්‍යවරයා

වැඩ සටහන - 86 පර්යේෂණ හා සංවර්ධන

ව්‍යාපෘතිය - 04 අධ්‍යාපන සංවර්ධනය (ලෙසක බැංකු හා ඕස්ට්‍රේලියානු ආධාර යටතේ)

ව්‍යාපෘති විස්තරය

ව්‍යාපෘති අරමුණු

ප්‍රාථමික හා ද්විතීක අධ්‍යාපනය සඳහා ප්‍රවේශවීම, අධ්‍යාපනයේ ගුණාත්මක භාවය ඉහළ නැංවීම, අධ්‍යාපන සේවා පාලනය සහ බෙදාහැරීම ශක්තිමත් කිරීම

කාර්ය ලැයිස්තුව

1. මූලික මට්ටමේ ඉගෙනුම් ඉඩකඩ සඳහා පන්ති නාමර ඉදිකිරීම
2. උසස් මට්ටමේ ඉගෙනුම් ඉඩකඩ සඳහා පන්ති නාමර ඉදිකිරීම
3. මූලික මට්ටමේ ඉගෙනුම් උපකරණ සැපයීම
4. උසස් මට්ටමේ ඉගෙනුම් උපකරණ සැපයීම
5. පාලනය ශක්තිමත් කිරීම යන තේමාව යටතේ අධ්‍යාපන කාර්යාල සඳහා ගොඩනැගිලි ඉදිකිරීම
6. අධ්‍යාපන කාර්යාල සඳහා උපකරණ සැපයීම
7. විදේශීය පුහුණු වැඩ සටහන් පැවැත්වීම

	සහය 2014	ඇස්තමේන්තුව 2015	ඇස්තමේන්තුව 2016	පුරෝකථනය 2017	පුරෝකථනය 2018
<b>1 කාර්ය මණ්ඩල සේදවුම්</b>	-	-	-	-	-
<b>2 නිමැවුම් දර්ශක</b>					
ඉදිකරණ ලද 20*20 පන්ති නාමර සංඛ්‍යාව	54	75	83	85	40
ඉදිකරණ ලද උසස් මට්ටමේ ඉගෙනුම් ඉඩකඩ සහිත ගොඩනැගිලි සංඛ්‍යාව	1	15	18	19	10
සපයන ලද උසස් මට්ටමේ ඉගෙනුම් උපකරණ සංඛ්‍යාව	26	15	19	22	10
අධ්‍යාපන කාර්යාල සඳහා ගොඩනැගිලි ඉදිකිරීම් සංඛ්‍යාව	3	4	4	4	2
අළුත්වැඩියා/නවීකරණය කරන ලද ගොඩනැගිලි සංඛ්‍යාව	2	30	33	35	15
පාහැල් පාදක ගුරු පුහුණු වැඩ සටහන් සංඛ්‍යාව	1,200	1,250	1,250	1,300	500
අධ්‍යාපන කාර්යාල සඳහා සපයන ලද උපකරණ සංඛ්‍යාව (කට්ටල)	319	4	3	5	2
වාහන මිලදී ගැනීම්	8	-	-	-	-
<b>3. ප්‍රතිඵල දර්ශක</b>					
මූලික පහසුකම් සපුරාණ සිසුන් සංඛ්‍යාව	2,160	3,000	3,320	3,400	1,500
උසස් මට්ටමේ ඉගෙනුම් ඉඩකඩ සපුරාණ සිසුන් සංඛ්‍යාව	2,160	4,500	5,400	5,700	2,500
උසස් මට්ටමේ ඉගෙනුම් උපකරණ අවශ්‍යතා සපුරාණ සිසුන් සංඛ්‍යාව	4,300	4,500	4,600	4,725	2,300
අවශ්‍යතා සපුරාණ අධ්‍යාපන කාර්යාල සංඛ්‍යාව	3	40	40	40	20
ධාරණ සංවර්ධනය වූ නිලධාරීන් සංඛ්‍යාව	22,000	24,000	26,000	27,000	13,500
<b>4. කාර්යක්ෂමතා දර්ශක</b>					
ශීඝ්‍ර රැඳී සිටීමේ අනුපාතය (1 - 11)	92.2%	93.2%	93.3%	93.4%	93.5%
5 ශ්‍රේණිය සහයෝගී විභාග ප්‍රතිඵල (ලකුණු 70 ට වැඩි)	83.6%	85.0%	85.1%	85.2%	85.3%
අ.පො.ස. (සා.පෙ.) විභාග ප්‍රතිඵල	70.4%	71.0%	71.1%	71.2%	71.3%
අ.පො.ස. (උ.පෙ.) විභාග ප්‍රතිඵල	59.4%	58.7%	58.9%	59.0%	59.1%

ව්‍යාපෘති පිරිවැය

පිරිවැය	2014 සහය වියදම් රු. '000	2015 ඇස්තමේන්තුව රු. '000	2016 ඇස්තමේන්තුව රු. '000	2017 පුරෝකථනය රු. '000	2018 පුරෝකථනය රු. '000
පුනරාවර්තන වැය	-	-	65,000	68,250	71,663
පුද්ගල පඩිනඩි	-	-	-	-	-
වෙනත් පුනරාවර්තන	-	-	65,000	68,250	71,663
මූලධන වැය	-	-	350,000	367,500	385,875
ව්‍යාපෘති පිරිවැය	-	-	415,000	435,750	457,538

එන් ඩබ් ශී 220 - වසම් පළාත් අධ්‍යාපන, සංස්කෘතික හා කලා කටයුතු, ක්‍රීඩා හා යෞවන කටයුතු සහ

තොරතුරු තාක්ෂණය පිළිබඳ පළාත් අමාත්‍යවරයා

වැඩ සටහන - 86 පර්යේෂණ හා සංවර්ධන

ව්‍යාපෘතිය - 04 අධ්‍යාපන සංවර්ධනය (ලෝක බැංකු හා ඕප්ටිමිසානු ආධාර යටතේ)

වැය විෂය හා මූල්‍යකරණය අනුව ව්‍යාපෘති වියදම්

වැය විෂය	අයිතමය	මූල්‍යකරණය	තාක්ෂණය / වැය විෂය / අයිතම විස්තරය	2014 සත්‍ය වියදම් රු. '000	2015 අැස්තමේන්තුව රු. '000	2016 අැස්තමේන්තුව රු. '000
			<b>පුනරාවර්තන වියදම්</b>	-	-	65,000
1205		27	සැපයීම්	-	-	65,000
1206		26	වෙනත් යාන්ත්‍රික හා විදුලි උපකරණ	-	-	12,000
				-	-	53,000
			<b>මූලධන වියදම්</b>	-	-	350,000
2001	WB	26	මූලධන වත්කම්වල පුනරුත්ථාපනය හා වැඩිදියුණු කිරීම ගොඩනැගිලි හා ඉදිකිරීම්	-	-	51,750
				-	-	186,250
2102	WB	26	මූලධන වත්කම් අත්පත් කර ගැනීම	-	-	82,750
2104	WB	26	ගෘහ භාණ්ඩ හා තාර්කාලයීය උපකරණ	-	-	72,000
2102	Aus	27	ගොඩනැගිලි හා ඉදිකිරීම්	-	-	31,500
				-	-	112,000
2401		27	ධාරිතා සංවර්ධනය	-	-	111,500
2401		26	පුද්ගල හා ධාරිතා සංවර්ධනය	-	-	500
			<b>ව්‍යාපෘතියේ මුළු වියදම්</b>	-	-	415,000

ව්‍යාපෘති වියදම් මූල්‍යකරණය

මූල්‍යකරණය	2014 සත්‍ය වියදම් රු. '000	2015 අැස්තමේන්තුව රු. '000	2016 අැස්තමේන්තුව රු. '000
<b>වසරේ ප්‍රයෝජන</b>			
22 පළාත් සභා අරමුදල - සාමූහික ප්‍රදානය සහ පැවරුණු ආදායම්	-	-	-
23 පළාත් සභා අරමුදල - උපමාන පාදක ප්‍රදානය සහ අනුරූපිත ප්‍රදානය	-	-	-
24 පළාත් සභා අරමුදල - පළාත් කිසිවක සංවර්ධන ප්‍රදානය	-	-	-
25 පළාත් සභා අරමුදල - මූලික සමාජීය සේවා වැඩි දියුණු කිරීමේ ව්‍යාපෘතිය යටතේ වන ප්‍රදානය (JICA)	-	-	-
26 පළාත් සභා අරමුදල - ලෝක බැංකු ආධාර යටතේ වන ප්‍රදානය	-	-	260,000
27 පළාත් සභා අරමුදල - ඕප්ටිමිසානු ආධාර යටතේ වන ප්‍රදානය	-	-	155,000
<b>මුළු මූල්‍යකරණය</b>	-	-	415,000

එස් ඩබ් ඒ 220 - වයඹ පළාත් අධ්‍යාපන, සංස්කෘතික හා කලා කටයුතු, ක්‍රීඩා හා යෞවන කටයුතු සහ

තොරතුරු තාක්ෂණය පිළිබඳ පළාත් අමාත්‍යවරයා

වැඩ සටහන - 90 විනෝද කටයුතු හා ක්‍රීඩා  
ව්‍යාපෘතිය - 03 ක්‍රීඩා ප්‍රවර්ධනය හා සංවර්ධනය

ව්‍යාපෘති විස්තරය

ව්‍යාපෘති අරමුණු

වයඹ පළාත තුළ ක්‍රීඩා කටයුතු වැඩි දියුණු කිරීමට අදාළ සැලසුම් සකස් කිරීම හා ක්‍රියාත්මක කිරීම  
වයඹ ජනතාවගේ, විදේශයෙන් තරුණ කොටස්වල ක්‍රීඩා ක්‍ෂේත්‍රයෙන් තනා සිටුවීම සඳහා සංවර්ධන ව්‍යාපෘති සැලසුම් කිරීම හා  
ක්‍රියාත්මක කිරීම තුළින් ක්‍රීඩාපිළි තරුණ පරපුරක් හා සුවසාවයෙන් සමීර් ජනතාවක් ජාතියට දායාද කර දීම

කාර්ය ලැයිස්තුව

1. වයඹ පළාත තුළ ක්‍රීඩා ක්ෂේත්‍රය හඟා සිටුවීමේ අරමුණෙන් ප්‍රාදේශීය ලේකම් මට්ටමේ කරන පැවැත්වීම
2. දිස්ත්‍රික් මට්ටමේ ක්‍රීඩා කරන පැවැත්වීම
3. පළාත් මට්ටමේ ක්‍රීඩා කරන පැවැත්වීම
4. ක්‍රීඩක ක්‍රීඩිකාවන් පුහුණු කිරීම
5. ක්‍රීඩා භාණ්ඩ හා උපකරණ මිලට ගැනීම
6. ක්‍රීඩා උපදේශකයින්, පුහුණුකරුවන් හා ක්‍රීඩා නිලධාරීන්ට දේශීය හා විදේශීය පුහුණුව ලබා දීම
7. ජාතික හා ජාත්‍යන්තර ක්‍රීඩා කරන සඳහා සහභාගි වන ක්‍රීඩක ක්‍රීඩිකාවන්ට යථායෝග්‍ය ආධාර ලබාදීම හා දිරි දීමනා ලබාදීම
8. ජාතික ක්‍රීඩා උළෙලට වයඹ පළාතේ ක්‍රීඩක ක්‍රීඩිකාවන් සහභාගි කරවා වයඹ ජනගහණය කරවීම
9. වයඹ පළාතේ ක්‍රීඩකයින් හා පුහුණුකරුවන් ඇගයීම් සඳහා ක්‍රීඩා උපකරණ උළෙල පැවැත්වීම

	සත්‍ය 2014	ඇස්තමේන්තුව 2015	ඇස්තමේන්තුව 2016	පුරෝකථනය 2017	පුරෝකථනය 2018
<b>1 කාර්ය මණ්ඩල යෙදවුම්</b>	82	84	84	84	84
<b>2 නිමැවුම් දර්ශක</b>					
ප්‍රාදේශීය ලේකම් කාර්යාල මට්ටමින් පැවැත් වූ කරන	46	46	46	46	46
දිස්ත්‍රික් මට්ටමින් පැවැත් වූ කරන	2	2	2	2	2
පළාත් මට්ටමේ කරන	1	1	1	1	1
ජාතික ක්‍රීඩා කරනවලදී ලබාගත් රන් පදක්කම් ලාභීන්	23	50	55	60	65
ජාතික මට්ටමට වර්ධනය වූ ක්‍රීඩක ක්‍රීඩිකාවන් සංඛ්‍යාව	23	65	80	80	85
දේශීය හා විදේශීය පුහුණුවට යොමු කළ ක්‍රීඩා නිලධාරීන් සංඛ්‍යාව	5	10	12	15	18
<b>3. ප්‍රතිඵල දර්ශක</b>					
පළාත තුළ ක්‍රීඩක ක්‍රීඩිකාවන් සංඛ්‍යාව	49,000	50,000	50,500	51,000	51,500
පළාත තුළ පදක්කම් ලාභීන් සංඛ්‍යාව	220	245	250	255	260
ජාත්‍යන්තර මට්ටමේ සුදුසුකම් ලැබූ ක්‍රීඩක ක්‍රීඩිකාවන්	60	75	80	85	90
<b>4. කාර්යක්ෂමතා දර්ශක</b>					
ඉහළ සඳහා ක්‍රීඩක ක්‍රීඩිකාවන් වැඩිවීමේ ප්‍රතිශතය	30.0%	35.0%	40.0%	45.0%	50.0%
කරන පැවැත්වීම් වැඩිවීමේ ප්‍රතිශතය	28.0%	30.0%	35.0%	38.0%	40.0%
දේශීය/ විදේශීය පුහුණුවලට සහභාගි වීම වැඩිවීමේ ප්‍රතිශතය	12.0%	27.0%	30.0%	35.0%	38.0%



එන් ඩබ්ලිව් පී 220 - වසම් පළාත් අධ්‍යාපන, සංස්කෘතික හා කලා කටයුතු, ක්‍රීඩා හා සෞඛ්‍ය කටයුතු සහ තොරතුරු තාක්ෂණය පිළිබඳ පළාත් අමාත්‍යවරයා

ව්‍යාපෘති පිරිවැය

පිරිවැය	2014 සහන වියදම් රු. '000	2015 ඇත්තමෙන්ම රු. '000	2016 ඇත්තමෙන්ම රු. '000	2017 පුරෝකථනය රු. '000	2018 පුරෝකථනය රු. '000
පුනරාවර්තන වැය	-	-	28,916	51,362	31,880
පුද්ගල පවිත්‍ර වෙනත් පුනරාවර්තන	-	-	25,289	26,553	27,881
	-	-	3,627	3,808	3,999
මූලධන වැය	-	-	20,000	21,000	22,050
ව්‍යාපෘති පිරිවැය	-	-	48,916	51,362	53,930

වැඩ සටහන - 90 විනෝද කටයුතු හා ක්‍රීඩා  
ව්‍යාපෘතිය - 03 ක්‍රීඩා ප්‍රවර්ධනය හා සංවර්ධනය

වැය විෂය හා මූල්‍යකරණය අනුව ව්‍යාපෘති වියදම්

වැය විෂය	අඩවිය	මූල්‍යකරණය	කාණ්ඩය / වැය විෂය / අයිතම විස්තරය	2014 සහන වියදම් රු. '000	2015 ඇත්තමෙන්ම රු. '000	2016 ඇත්තමෙන්ම රු. '000
						28,916
			<b>පුනරාවර්තන වියදම්</b>			25,289
			පුද්ගල පවිත්‍ර			10,578
1001	22		වැටුප් හා වෙනත්			600
1002	22		අතිතාල හා නිවාඩු දීම වැටුප්			14,111
1003	22		වෙනත් දීමනා			1,800
			තමන් වියදම්			1,800
1101	22		දේශීය			1,295
			සැපයීම්			500
1201	22		ලිපි මුද්‍රණ සහ කාර්යාලයේ අවශ්‍යතා			750
1202	22		මුද්‍රණ සහ ලිපිකි සපයීම			10
1203	22		ආහාර පාන හා නිල ඇඳුම්			35
1205	22		වෙනත්			100
			තනතුරු වියදම්			100
1302	22		තනතුරු සහ තත්ප්‍රෝපකරණ			230
			සේවකුම්භ සේවා			50
1401	22		ප්‍රවාහන			130
1402	22		සැපයුම් හා විදුලි සංදේශ සේවා			50
1405	22		වෙනත්			202
			වෙනත් පුනරාවර්තන වියදම්			202
1703	22		වෙනත්			20,000
			<b>මූලධන වියදම්</b>			4,000
			මූලධන වත්කම් අත්පත් කර ගැනීම			4,000
2104	24		ගොඩනැගිලි හා ඉදිකිරීම්			16,000
			වාර්තා සංවර්ධනය			16,000
2401	24		පුද්ගල හා වාර්තා සංවර්ධනය			48,916
			<b>ව්‍යාපෘතියේ මුළු වියදම්</b>			48,916

එස් ඩබ්ලිව් 220 - වයඹ පළාත් අධ්‍යාපන, සංස්කෘතික හා කලා කටයුතු, ක්‍රීඩා හා යෞවන කටයුතු සහ තොරතුරු තාක්ෂණය පිළිබඳ පළාත් අමාත්‍යවරයා

ව්‍යාපෘති වියදම් මූල්‍යකරණය

මූල්‍යකරණය	2014 සහන වියදම් රු. ' 000	2015 ඇස්තමේන්තුව රු. ' 000	2016 ඇස්තමේන්තුව රු. ' 000
විසර්ජන ප්‍රඥප්තිය			
22 පළාත් සභා අරමුදල - සාමූහික ප්‍රදානය සහ පැවරුණු ආදායම්	-	-	28,916
23 පළාත් සභා අරමුදල - උපමාන පාදක ප්‍රදානය සහ අනුරූපිත ප්‍රදානය	-	-	-
24 පළාත් සභා අරමුදල - පළාත් නියමිත සංවර්ධන ප්‍රදානය	-	-	20,000
<b>මුළු මූල්‍යකරණය</b>	<b>-</b>	<b>-</b>	<b>48,916</b>

ව්‍යාපෘති යෝධා නියුක්ති විස්තරය

තනතුර	2014 සහන	2015 ඇස්තමේන්තුව	2016 ඇස්තමේන්තුව
<b>ස්ථිර</b>			
ජ්‍යෙෂ්ඨ මට්ටම	-	-	84
තෘතීය මට්ටම	-	-	1
ද්විතීය මට්ටම	-	-	1
ද්විතීය මට්ටම	-	-	71
ප්‍රාථමික මට්ටම	-	-	11
<b>තාවකාලික/අන්යම්</b>			
ජ්‍යෙෂ්ඨ මට්ටම	-	-	-
තෘතීය මට්ටම	-	-	-
ද්විතීය මට්ටම	-	-	-
ප්‍රාථමික මට්ටම	-	-	-
<b>එකතුව</b>	<b>-</b>	<b>-</b>	<b>84</b>

එන් ඩබ්ලිව් පී 220 - වයඹ පළාත් අධ්‍යාපන, සංස්කෘතික හා කලා කටයුතු, ක්‍රීඩා හා යෞවන කටයුතු සහ  
 තොරතුරු තාක්ෂණය පිළිබඳ පළාත් අමාත්‍යවරයා  
 වැඩ සටහන - 91 සංස්කෘතික සංවර්ධනය  
 ව්‍යාපෘතිය - 03 සංස්කෘතික කටයුතු

ව්‍යාපෘති විස්තරය

ව්‍යාපෘති අරමුණු

කලා හා සංස්කෘතික උරුමයන් හා සමාජ සාරධර්ම ආරක්ෂා කිරීම සහ දැනුවත් කිරීම තුළින් සමාදායී සහ අප්‍රීතියෙන් වයඹ ප්‍රදේශයට ගොඩනැගීම

කාර්ය ලැබීයේද

1. ආගමික සිද්ධස්ථාන ප්‍රතිසංස්කරණය
2. සංස්කෘතික වටිනාකම් ආරක්ෂා කොට පවත්වාගෙන යාම
3. සංස්කෘතික හැදෑරීමට සංවර්ධනය කිරීමේ වැඩ සටහන් පවත්වාගෙන යාම

	සහය 2014	ඇස්තමේන්තුව 2015	ඇස්තමේන්තුව 2016	පුරෝකථනය 2017	පුරෝකථනය 2018
I කාර්ය මණ්ඩල සෙදවුම්	-	-	50	50	50
2 නිමැවුම් දර්ශක					
ආගමික සිද්ධස්ථාන ප්‍රතිසංස්කරණය	-	-	30	30	30
සංස්කෘතික සංවිධාන බල හැරවීම	-	-	35	35	35
කලා හා නාව්‍ය උලෙල පැවැත්වීම	-	-	2	-	-
3. ප්‍රතිඵල දර්ශකය					
ආගමික සිද්ධස්ථාන ප්‍රතිසංස්කරණය - ප්‍රතිලාභීන්	-	-	30,000	30,000	30,000
දහම් පාසල් ළමුන්	-	-	22,000	25,000	27,000
කලා කරුවන්	-	-	1,250	1,500	1,750
4. කාර්යක්ෂමතා දර්ශක					
නීම කරණ ලද හා අපේක්ෂිත ප්‍රතිඵලය කරා ළඟවීමේ ප්‍රතිශතය	-	-	100%	100%	100%

ව්‍යාපෘති පිරිවැය

පිරිවැය	2014 සහය වියදම් රු. '000	2015 ඇස්තමේන්තුව රු. '000	2016 ඇස්තමේන්තුව රු. '000	2017 පුරෝකථනය රු. '000	2018 පුරෝකථනය රු. '000
පුනරාවර්තන වැය	-	-	27,031	28,383	29,802
පුද්ගල පඩිනඩි	-	-	24,790	26,030	27,331
වෙනත් පුනරාවර්තන	-	-	2,241	2,353	2,471
මූලධන වැය	-	-	4,230	4,442	4,664
ව්‍යාපෘති පිරිවැය	-	-	31,261	32,824	34,465

එන් ඩබ්ලිව් 220 - වසම් පළාත් අධ්‍යාපන, සංස්කෘතික හා කලා කටයුතු, ක්‍රීඩා හා යෞවන කටයුතු සහ  
 තොරතුරු තාක්ෂණය පිළිබඳ පළාත් අමාත්‍යවරයා  
 වැඩ සටහන - 91 සංස්කෘතික සංවර්ධනය  
 ව්‍යාපෘතිය - 03 සංස්කෘතික කටයුතු

වැය විෂය හා මූල්‍යකරණය අනුව ව්‍යාපෘති වියදම්

වැය විෂය	අඩවීම	මූල්‍යකරණය	කාණ්ඩය / වැය විෂය / අයිතම් විස්තරය	2014 සත්‍ය වියදම් රු. '000	2015 අපේක්ෂිතව රු. '000	2016 අපේක්ෂිතව රු. '000
			<b>පුනරාවර්තන වියදම්</b>			27,031
1001	22		සුද්ධ ලප්පි	-	-	24,790
1002	22		වැටුප් හා වේතන	-	-	11,075
1003	22		අතිරේක හා සිවාඩු දීම වැටුප්	-	-	225
			වෙනත් දීමනා	-	-	13,490
1101	22		තමන් වියදම්	-	-	1,540
			දේශීය	-	-	1,540
1201	22		සැපයීම්	-	-	350
1202	22		මිලි දඩය සහ කාර්යාලයේ අවශ්‍යතා	-	-	150
1206	22		ඉන්ධන සහ මිනිස් කෙල්	-	-	150
			යාන්ත්‍රික හා විදුලි උපකරණ	-	-	50
1301	22		නඩත්තු වියදම්	-	-	150
1302	22		වාසනා	-	-	100
			සත්‍ය සහ යන්ත්‍රෝපකරණ	-	-	50
1402	22		සිවිල් සේවා සේවා	-	-	125
1405	22		කැපුම් හා විදුලි සංදේශ සේවා	-	-	100
			වෙනත්	-	-	25
1703	22		වෙනත් පුනරාවර්තන වියදම්	-	-	76
			වෙනත්	-	-	76
			<b>මූලධන වියදම්</b>			4,230
2102	23		මූලධන වත්කම් ආත්තක් කර ගැනීම	-	-	230
			ගෘහ භාණ්ඩ හා කාර්යාලයේ උපකරණ	-	-	230
2401	24		ධාරිතා සංවර්ධනය	-	-	4,000
			පුහුණු හා ධාරිතා සංවර්ධනය	-	-	4,000
			<b>ව්‍යාපෘතියේ මුළු වියදම්</b>			31,261

ව්‍යාපෘති වියදම් මූල්‍යකරණය

මූල්‍යකරණය	2014 සත්‍ය වියදම් රු. '000	2015 අපේක්ෂිතව රු. '000	2016 අපේක්ෂිතව රු. '000
විසර්ජන ප්‍රභේදනය			
22 පළාත් සහ අරමුදල - සාමූහික ප්‍රදානය සහ පැවරුණු ආදායම්	-	-	27,031
23 පළාත් සහ අරමුදල - උපමාන පාදක ප්‍රදානය සහ අනුරූපිත ප්‍රදානය	-	-	230
24 පළාත් සහ අරමුදල - පළාත් නිවැරදි සංවර්ධන ප්‍රදානය	-	-	4,000
<b>මුළු මූල්‍යකරණය</b>			31,261

එක් ඛණ්ඩ 220 - වයඹ පළාත් අධ්‍යාපන, සංස්කෘතික හා කලා කටයුතු, ක්‍රීඩා හා යෞවන කටයුතු සහ තොරතුරු තාක්ෂණය පිළිබඳ පළාත් අමාත්‍යවරයා

ව්‍යාපෘති සේවා නියුක්ති විස්තරය

කතූර	2014 සහය	2015 ඇස්තමේන්තුව	2016 ඇස්තමේන්තුව
<b>ජේර</b>			
ජ්‍යෙෂ්ඨ මට්ටම	-	-	59
තෘතීය මට්ටම	-	-	1
ද්විතීය මට්ටම	-	-	57
ප්‍රාථමික මට්ටම	-	-	1
<b>තාවකාලික/අතීත</b>			
ජ්‍යෙෂ්ඨ මට්ටම	-	-	-
තෘතීය මට්ටම	-	-	-
ද්විතීය මට්ටම	-	-	-
ප්‍රාථමික මට්ටම	-	-	-
<b>එකතුව</b>	-	-	59

වැඩ සටහන - 95 සමාජ ආරක්ෂණය

ව්‍යාපෘතිය - 03 පළාත් නියමිත සංවර්ධන යෝජනා ක්‍රියාත්මක කිරීම - සමාජ සුභසාධන

ව්‍යාපෘති විස්තරය

ව්‍යාපෘති අරමුණු

සමාජ සුභසාධන මධ්‍යස්ථාන ගොඩනැගිලි ඉදිකිරීම හා වැඩ දියුණු කිරීම

කාර්ය ලැයිස්තුව

1. විශේෂ අවශ්‍යතා ඇති පුද්ගලයින් සඳහා ගොඩනැගිලි ඉදිකිරීම
2. වැඩිහිටියන්ගේ රැකවරණය සඳහා ගොඩනැගිලි ඉදිකිරීම
3. විශේෂ අවශ්‍යතා ඇති දරුවන්ගේ වෛශ්‍ය පුහුණු මධ්‍යස්ථානවල පහසුකම් වැඩි දියුණු කිරීම

	සහය 2014	ඇස්තමේන්තුව 2015	ඇස්තමේන්තුව 2016	පුරෝකථනය 2017	පුරෝකථනය 2018
<b>1 කාර්ය මණ්ඩල යෙදවුම්</b>	-	-	-	-	-
<b>2 නිමැවුම් දර්ශක</b>					
විශේෂ අවශ්‍යතා ඇති පුද්ගලයින්ට රැකවරණය ලබාදීම	375	385	-	-	-
වැඩිහිටියන්ට රැකවරණය දීම	425	450	-	-	-
විශේෂ අවශ්‍යතා ඇති පුද්ගලයින්ට පහසුකම් සැලසීම	400	425	-	-	-
<b>3. ප්‍රතිඵල දර්ශක</b>					
රැකවරණය සැපයිය හැකි විශේෂ අවශ්‍යතා ඇති පවුල්	450	485	-	-	-
රැකවරණය සැලසිය හැකි වැඩිහිටි පවුල් සංඛ්‍යාව	400	420	-	-	-
වෛශ්‍ය පුහුණු මධ්‍යස්ථානවල පුහුණුව ලබන විශේෂ අවශ්‍යතා ඇති පුද්ගලයින් සංඛ්‍යාව	331	348	-	-	-

එස් ඩබ්ලිව් පී 220 - වසම් පළාත් අධ්‍යාපන, සංස්කෘතික හා කලා කටයුතු, ක්‍රීඩා හා සෞඛ්‍ය කටයුතු සහ තොරතුරු තාක්ෂණය පිළිබඳ පළාත් අමාත්‍යවරයා

ව්‍යාපෘති පිරිවැය

පිරිවැය	2014 සත්‍ය වියදම් රු. '000	2015 ඇස්තමේන්තුව රු. '000	2016 ඇස්තමේන්තුව රු. '000	2017 පුරෝකථනය රු. '000	2018 පුරෝකථනය රු. '000
පුනරාවර්තන වැය සුදානම් වීම් වෙනත් පුනරාවර්තන	-	-	-	-	-
මූලධන වැය	11,839	14,000	-	-	-
ව්‍යාපෘති පිරිවැය	11,839	14,000	-	-	-

වැඩ සටහන - 95 සමාජ ආරක්ෂණය

ව්‍යාපෘතිය - 03 පළාත් නිවැසි සංවර්ධන සේවනා ක්‍රියාත්මක කිරීම - සමාජ සුභසාධන

වැය විෂය හා මූල්‍යකරණය අනුව ව්‍යාපෘති වියදම

වැය විෂය	අඩංගු	මූල්‍යකරණය	කාණ්ඩය / වැය විෂය / අයිතම විස්තරය	2014 සත්‍ය වියදම රු. '000	2015 ඇස්තමේන්තුව රු. '000	2018 ඇස්තමේන්තුව රු. '000
2104		24	පුනරාවර්තන වියදම්	-	-	-
			මූලධන වියදම්	11,839	14,000	-
			මූලධන වත්කම් අත්පත් කර ගැනීම ගොඩනැගිලි හා ඉදිකිරීම්	11,839	14,000	-
			ව්‍යාපෘතියේ මුළු වියදම	11,839	14,000	-

ව්‍යාපෘති වියදම් මූල්‍යකරණය

මූල්‍යකරණය	2014 සත්‍ය වියදම රු. '000	2015 ඇස්තමේන්තුව රු. '000	2016 ඇස්තමේන්තුව රු. '000
විසර්ජන ප්‍රඥප්තිය			
22 පළාත් සභා අරමුදල - සාමූහික ප්‍රදානය සහ පැවරුණු ආදායම්	-	-	-
23 පළාත් සභා අරමුදල - ඊළඟ පාදක ප්‍රදානය සහ අනුරූපිත ප්‍රදානය	-	-	-
24 පළාත් සභා අරමුදල - පළාත් නිවැසි සංවර්ධන ප්‍රදානය	11,839	14,000	-
මුළු මූල්‍යකරණය	11,839	14,000	-

**එන් ඩබ්ලිව් පී 220 - වසම් පළාත් අධ්‍යාපන, සංස්කෘතික හා කලා කටයුතු, ක්‍රීඩා හා සෞඛ්‍ය කටයුතු සහ තොරතුරු තාක්ෂණය පිළිබඳ පළාත් අමාත්‍යවරයා**

**වැඩ සටහන - 95 සමාජ ආරක්ෂණය**  
**ව්‍යාපෘතිය - 04 පළාත් නිශ්චිත සංවර්ධන යෝජනා ක්‍රියාත්මක කිරීම - පරිවාස හා ළමාරක්ෂක**

**ව්‍යාපෘති විස්තරය**

**ව්‍යාපෘති අරමුණු**

සමාජ ප්‍රවසාදන මධ්‍යස්ථාන, ළමාරක්ෂක නිවාස හා දිවා සුරැකුම් මධ්‍යස්ථාන ගොඩනැගිලි ඉදිකිරීම හා වැඩි දියුණු කිරීම, දැනුවත් කිරීම හා සායනික වැඩ සටහන් පැවැත්වීම, සමාජ තනකිරීමට හැකි දරුවන් සඳහා නිවාස ඉදිකිරීමට මූල්‍යමය ආධාර සැපයීම

**කාර්ය ලැයිස්තුව**

1. ළමා නිවාස ගොඩනැගිලි පහසුකම් වැඩි දියුණු කිරීම
2. දිවා සුරැකුම් මධ්‍යස්ථාන පහසුකම් වැඩි දියුණු කිරීම
3. ළමුන් සඳහා නිසි අවස්ථාවන් ලබා දීම
4. දැනුවත් කිරීම් හා සායනික වැඩ සටහන්
5. සමාජ තනකිරීමට හැකි දරුවන් සඳහා මූල්‍යමය ආධාර

	සහය 2014	ඇස්තමේන්තුව 2015	ඇස්තමේන්තුව 2016	පුරෝකථනය 2017	පුරෝකථනය 2018
<b>1 කාර්ය මණ්ඩල යෙදවුම්</b>	-	-	-	-	-
<b>2 ක්ෂේත්‍රීය දර්ශක</b>					
ළමා නිවාස ගොඩනැගිලි වැඩි දියුණු කිරීම	3	7	-	-	-
දිවා සුරැකුම් මධ්‍යස්ථාන වැඩි දියුණු කිරීම	3	9	-	-	-
ළමුන් සඳහා සායනික වැඩ සටහන්	-	1,200	-	-	-
සමාජතන කිරීමට හැකි දරුවන් සඳහා මූල්‍යමය ආධාර	75	90	-	-	-
<b>3. ප්‍රතිඵල දර්ශක</b>					
ළමා රැකවරණය ලබා දුන් පවුල් සංඛ්‍යාව	120	100	-	-	-
සහන සැලසුම් පවුල් සංඛ්‍යාව	120	200	-	-	-

**ව්‍යාපෘති පිරිවැය**

පිරිවැය	2014 සහය වියදම් රු. '000	2015 ඇස්තමේන්තුව රු. '000	2016 ඇස්තමේන්තුව රු. '000	2017 පුරෝකථනය රු. '000	2018 පුරෝකථනය රු. '000
පුනරාවර්තන වැය	-	-	-	-	-
පුද්ගල පඩිනඩි	-	-	-	-	-
වෙනත් පුනරාවර්තන	-	-	-	-	-
මූලධන වැය	19,753	23,000	-	-	-
<b>ව්‍යාපෘති පිරිවැය</b>	<b>19,753</b>	<b>23,000</b>	<b>-</b>	<b>-</b>	<b>-</b>

එන් ඩබ්ලිව් 220 - වයඹ පළාත් අධ්‍යාපන, සංස්කෘතික හා කලා කටයුතු, ක්‍රීඩා හා යෞවන කටයුතු සහ තොරතුරු තාක්ෂණය පිළිබඳ පළාත් අමාත්‍යවරයා

වැඩ සටහන - 95 සමාජ ආරක්ෂණය

ව්‍යාපෘතිය - 04 පළාත් නිශ්චිත සංවර්ධන යෝජනා ක්‍රියාත්මක කිරීම - පරිවාස හා මාර්ග

වැය විෂය හා මූල්‍යකරණය අනුව ව්‍යාපෘති විස්තර

වැය විෂය	අයිතමය	මූල්‍යකරණය	කාණ්ඩය / වැය විෂය / අයිතම විස්තරය	2014 සහය විශදම රු. '000	2015 ඇස්තමේන්තුව රු. '000	2016 ඇස්තමේන්තුව රු. '000
2104		24	මුලධන විශදම	19,753	23,000	-
			මුලධන වත්කම් අත්පත් කර ගැනීම	19,753	23,000	-
			ගොඩනැගිලි හා ඉදිකිරීම්	19,753	23,000	-
			ව්‍යාපෘතියේ මුළු විශදම	19,753	23,000	-

ව්‍යාපෘති විශදම් මූල්‍යකරණය

මූල්‍යකරණය	2014 සහය විශදම රු. '000	2015 ඇස්තමේන්තුව රු. '000	2016 ඇස්තමේන්තුව රු. '000
විකර්ෂන ප්‍රවෘත්තිය			
22 පළාත් සභා අරමුදල - සාමූහික ප්‍රදානය සහ පැවරුණු ආදායම්	-	-	-
23 පළාත් සභා අරමුදල - උපමාන පාදක ප්‍රදානය සහ අනුරූපීය ප්‍රදානය	-	-	-
24 පළාත් සභා අරමුදල - පළාත් නිශ්චිත සංවර්ධන ප්‍රදානය	19,753	23,000	-
මුළු මූල්‍යකරණය	19,753	23,000	-



වාර්ෂික මුදල් ප්‍රකාශය 2016  
එන් ඩබ්ලිව් 221 - පළාත් අධ්‍යාපන දෙපාර්තමේන්තුව

**මෙහෙවර**

ජාතික මෙන්ම පුද්ගල අපේක්ෂා සපුරාලමින්; ජීවිතයට වඩාත් සාර්ථකව මුහුණ දිය හැකි; ගනීන්, සිහින හා හදිස් ගිණිඟණය වූ ජීවිත ප්‍රවීණතාවයකින් පරිපූර්ණ; දරු පිරිසක් වයෝවත් සිහි කර දීමට ඇපකැප වීම.

**ප්‍රධාන කාර්යයන්**

උසස් අධ්‍යාපනය සහ වෛෂයික කුසලතාවයන් ලබා ගැනීම සඳහා මූලාරම්භයක් වර්ධනය කිරීම  
ජනතා අධ්‍යාපන වැඩ සටහන් මගින් මුළු ජීවිත කාලය තුළම අධ්‍යාපනයක් ලබා ගැනීම වර්ධනය කිරීම සහ ආබාධිත ළමුන් සඳහා අධ්‍යාපනික පහසුකම් සැපයීම හා ආධාර කිරීම  
තරුණ පරපුර තුළ සඳාචාරය හා අධ්‍යාපනික දියුණුවක් ඇති කිරීම සහ ඔවුන් තුළ ගහපත් පුරවැසි හැඳීමක් ඇති කිරීමෙන්, ජාතික සංවර්ධනය වෙනුවෙන් ඇප කැප වී කටයුතු කිරීමේ හැඳීමක් ඔවුන්ගේ සිත් තුළ ජනිත කරවීම  
රජයේ අධ්‍යාපන ප්‍රතිපත්තියට අනුකූලව වයඹ පළාතේ අවශ්‍යතාවයන්ට ගැලපෙන පරිදි අධ්‍යාපන වැඩ සටහන් සකස් කිරීම  
එවැනි වැඩ සටහන් පාහැල් තුළ ක්‍රියාත්මක කිරීමට නීති සම්පත් ප්‍රතිපාදනය කිරීම  
අධ්‍යාපන වැඩ සටහන් ක්‍රියාත්මක කිරීම, ඒවා පවත්වාගෙන යාම, අධීක්ෂණය කිරීම සහ අවශ්‍යතා අනුව ඒවායේ නිරන්තර වර්ධනය

**අන්තිකාරම් ගිණුම්**

	2014 සත්‍ය වියදම රු. '000	2015 ඇස්තමේන්තුව රු. '000	2016 ඇස්තමේන්තුව රු. '000
<b>පළාත් රාජ්‍ය නිලධාරීන්ට අන්තිකාරම්</b>			
උපරිම වියදම් සීමාව	280,466	350,000	475,000
අවම ලැබීම් සීමාව	246,351	225,000	240,000
උපරිම හර යෝජනා සීමාව	318,422	600,000	600,000

**වැඩ සටහන් සහ ව්‍යාපෘති අනුව වියදම් සාරාංශය**

වැඩ සටහන් / ව්‍යාපෘති නාමය	2014 සත්‍ය වියදම රු. '000	2015 ඇස්තමේන්තුව රු. '000	2016 ඇස්තමේන්තුව රු. '000	2017 පුරෝකථනය රු. '000	2018 පුරෝකථනය රු. '000
<b>මුහුණුවර්තන වියදම්</b>	<b>11,158,555</b>	<b>11,499,088</b>	<b>14,837,831</b>	<b>15,579,723</b>	<b>16,358,709</b>
03 පළාත් පරිපාලනය	306,952	340,153	433,290	454,955	477,702
02 සාමාන්‍ය පරිපාලනය	306,952	340,153	433,290	454,955	477,702
80 ප්‍රාථමික පාලනය	3,844,440	3,864,541	5,524,620	5,800,851	6,090,894
03 ප්‍රාථමික අධ්‍යාපනය	3,844,440	3,864,541	5,524,620	5,800,851	6,090,894
81 ද්විතියික අධ්‍යාපනය	6,829,665	7,098,408	8,643,147	9,075,304	9,529,070
03 ද්විතියික අධ්‍යාපනය	6,829,665	7,098,408	8,643,147	9,075,304	9,529,070
87 අධ්‍යාපනයට පිවිසීම හා සහභාගිවීම වැඩි කිරීම	13,024	15,362	15,362	16,130	16,937
05 අධ්‍යාපන සංවර්ධනය	3,004	4,000	4,000	4,200	4,410
06 නොවිඳීමත් අධ්‍යාපනය	10,020	11,362	11,362	11,930	12,527
88 අධ්‍යාපනික සැලසුම්, පාලන හා සේවා බෙදාහැරීම	164,474	180,624	221,412	232,483	244,107
07 අධ්‍යාපනික සැලසුම් හා පර්යේෂණ	26,262	35,272	39,761	41,749	43,837
08 පාලන හා සේවා බෙදාහැරීම	138,212	145,352	181,651	190,734	200,270
<b>මුළු වියදම</b>	<b>7,357</b>	<b>8,000</b>	<b>6,000</b>	<b>6,300</b>	<b>6,615</b>
03 පළාත් පරිපාලනය	7,357	8,000	6,000	6,300	6,615
02 සාමාන්‍ය පරිපාලනය	-	-	-	-	-
80 ප්‍රාථමික පාලනය	-	-	-	-	-
03 ප්‍රාථමික අධ්‍යාපනය	-	-	-	-	-
81 ද්විතියික අධ්‍යාපනය	-	-	-	-	-
03 ද්විතියික අධ්‍යාපනය	-	-	-	-	-
87 අධ්‍යාපනයට පිවිසීම හා සහභාගිවීම වැඩි කිරීම	-	-	-	-	-
05 අධ්‍යාපන සංවර්ධනය	-	-	-	-	-
06 නොවිඳීමත් අධ්‍යාපනය	-	-	-	-	-
88 අධ්‍යාපනික සැලසුම්, පාලන හා සේවා බෙදාහැරීම	-	-	-	-	-
07 අධ්‍යාපනික සැලසුම් හා පර්යේෂණ	-	-	-	-	-
08 පාලන හා සේවා බෙදාහැරීම	-	-	-	-	-
<b>මුළු වියදම</b>	<b>11,165,912</b>	<b>11,507,088</b>	<b>14,843,831</b>	<b>15,586,023</b>	<b>16,365,324</b>

එන් ඩබ් සී 221 - පළාත් අධ්‍යාපන දෙපාර්තමේන්තුව

03 පළාත් පරිපාලනය	314,309	348,153	439,290	461,255	484,317
02 සාමාන්‍ය පරිපාලනය	314,309	348,153	439,290	461,255	484,317
80 ප්‍රාථමික පාලනය	3,844,440	3,864,541	5,524,620	5,800,851	6,090,894
03 ප්‍රාථමික අධ්‍යාපනය	3,844,440	3,864,541	5,524,620	5,800,851	6,090,894
81 ද්විතීයික අධ්‍යාපනය	6,829,665	7,098,408	8,643,147	9,075,304	9,529,070
03 ද්විතීයික අධ්‍යාපනය	6,829,665	7,098,408	8,643,147	9,075,304	9,529,070
87 අධ්‍යාපනයට පිවිසීම හා සහභාගිවීම වැඩි කිරීම	13,024	15,362	15,362	16,130	16,937
05 අධ්‍යාපන සංවර්ධනය	3,004	4,000	4,000	4,200	4,410
06 නොවිධිමත් අධ්‍යාපනය	10,020	11,362	11,362	11,930	12,527
88 අධ්‍යාපනික සැලසුම්, පාලන හා සේවා බෙදාහැරීම	164,474	180,624	221,412	232,483	244,107
07 අධ්‍යාපනික පැයසුම් හා පර්යේෂණ	26,262	35,272	39,761	41,749	43,837
08 පාලන හා සේවා බෙදාහැරීම	138,212	145,352	181,651	190,734	200,270

කාණ්ඩය අනුව විෂදම් සාරාංශය

කාණ්ඩය	2014	2015	2016
	සත්‍ය විෂදම් රු. '000	අදාළවූ විෂදම් රු. '000	අදාළවූ විෂදම් රු. '000
<b>සුනුබුරුව විෂදම්</b>	<b>11,158,555</b>	<b>11,499,088</b>	<b>14,837,831</b>
පුද්ගල පවිත්‍ර	10,936,039	11,228,491	14,567,234
ගමන් විෂදම්	14,969	23,000	21,600
සැපයීම	17,832	21,900	21,200
නඩත්තු විෂදම්	115,976	138,825	138,525
විවිධමාන සේවා	40,783	56,572	54,072
මාරු කිරීම් හා ප්‍රදාන	32,856	30,000	35,000
වෙනත් සුනුබුරුව විෂදම්	100	300	200
<b>මුලදින විෂදම්</b>	<b>7,357</b>	<b>8,000</b>	<b>6,000</b>
මුලදින වත්කම්වල සුනුබුරුව සහ වැඩිදියුණු කිරීම	1,681	3,500	3,000
මුලදින වත්කම් අත්පත් කරගැනීම	5,676	4,500	3,000
<b>මුළු විෂදම්</b>	<b>11,165,912</b>	<b>11,507,088</b>	<b>14,843,831</b>

මූල්‍යකරණය	2014	2015	2016
	සත්‍ය විෂදම් රු. '000	අදාළවූ විෂදම් රු. '000	අදාළවූ විෂදම් රු. '000
<b>විසර්ජන ප්‍රදානය</b>			
22 පළාත් සභා අරමුදල - සාමූහික ප්‍රදානය සහ පැවරුණු ආදායම්	11,158,555	11,499,088	14,837,831
23 පළාත් සභා අරමුදල - උපමාන පාදක ප්‍රදානය සහ අනුරූපිත ප්‍රදානය	7,357	8,000	6,000
24 පළාත් සභා අරමුදල - පළාත් නිලධාරීන් සංවර්ධන ප්‍රදානය	-	-	-
<b>මුළු මූල්‍යකරණය</b>	<b>11,165,912</b>	<b>11,507,088</b>	<b>14,843,831</b>

ගීර්ෂ සේවා නියුක්ති විස්තරය

තනතුර	2014	2015	2016
	සත්‍ය	අදාළවූ	අදාළවූ
<b>ක්වීර</b>	<b>27,584</b>	<b>28,342</b>	<b>27,451</b>
සේනාධි මට්ටම	174	170	186
තෘතීය මට්ටම	1,015	1,132	930
ද්විතීය මට්ටම	24,305	25,152	24,238
ප්‍රාථමික මට්ටම	2,090	1,888	2,097
<b>තාවකාලික/අතීයම්</b>			
සේනාධි මට්ටම	-	-	-
තෘතීය මට්ටම	-	-	-
ද්විතීය මට්ටම	-	-	-
ප්‍රාථමික මට්ටම	-	-	-
<b>එකතුව</b>	<b>27,584</b>	<b>28,342</b>	<b>27,451</b>

වැඩ සටහන - 03 පළාත් පරිපාලනය  
 ව්‍යාපෘතිය - 02 සාමාන්‍ය පරිපාලනය

ව්‍යාපෘති විස්තරය

ව්‍යාපෘති අරමුණු

දෙපාර්තමේන්තුවේ පරිපාලනය සහ අනෙකුත් ව්‍යාපෘතිවල පරිපාලනය, හමිබන්ධීකරණය, අධීක්ෂණය සහ ක්‍රියාත්මක කිරීම, පළාතේ මූල්‍ය, ගිණුම් හා අභ්‍යන්තර විගණනය, ගබඩා සැපයීම් සහ සේවා කටයුතු.

කාර්ය ලැයිස්තුව

1. සාමාන්‍ය පරිපාලන කටයුතු
2. මානව සම්පත් සැලසුම් කිරීම සහ කළමනාකරණය
3. වාර්ෂික ඇස්තමේන්තු, මාසික සාරාංශ, වාර්ෂික ගිණුම් හා වෙනත් මූල්‍ය වාර්තා සකස් කිරීම
4. ප්‍රාග්ධන හා පාරිසරික හාණිව සැපයීම් සහ සේවා කටයුතු

	සහ 2014	ඇස්තමේන්තුව 2015	ඇස්තමේන්තුව 2016	පුරෝකථනය 2017	පුරෝකථනය 2016
1 කාර්ය මණ්ඩල යෙදවුම්	761	811	775	790	810
2 නිමැවුම් දර්ශක					
අවස්ථාවේ කළ ගොඩනැගිලි සංඛ්‍යාව	17	15	25	30	35
ඉදිරිපත් කරණ ලද මූල්‍ය වාර්තා ගණන	75	75	75	75	75
පිළිතුරු සැපයූ විගණන විමසුම් සංඛ්‍යාව	31	31	31	31	31
පවත්වාගෙන යන ලද පෞද්ගලික ශ්‍රී ලී ගොනු සංඛ්‍යාව	29,455	29,555	29,785	29,895	30,000

ව්‍යාපෘති පිරිවැය

පිරිවැය	2014 සහ රු. '000	2015 ඇස්තමේන්තුව රු. '000	2016 ඇස්තමේන්තුව රු. '000	2017 පුරෝකථනය රු. '000	2018 පුරෝකථනය රු. '000
පුනරාවර්තන වැය	306,952	340,153	433,290	454,955	477,702
පුද්ගල පඩිනඩි	269,368	293,153	386,290	405,605	425,885
වෙනත් පුනරාවර්තන	37,584	47,000	47,000	49,350	51,818
මූලධන වැය	7,357	8,000	6,000	6,300	6,615
ව්‍යාපෘති පිරිවැය	314,309	348,153	439,290	461,255	484,317

එන් ඩබ් සී 221 - පළාත් අධ්‍යාපන දෙපාර්තමේන්තුව

වැඩ සටහන - 03 පළාත් පරිපාලනය

ව්‍යාපෘතිය - 02 සාමාන්‍ය පරිපාලනය

වැය වියය හා මූල්‍යකරණය අනුව ව්‍යාපෘති වියදම්

වැය වියය	අයිතමය	මූල්‍යකරණය	සාංගෘහික / වැය වියය / අයිතම විස්තරය	2014	2015	2016
				සකය වියදම් රු. '000	ඇස්තමේන්තුව රු. '000	ඇස්තමේන්තුව රු. '000
			<b>පුනරාවර්තන වියදම්</b>	<b>306,952</b>	<b>340,153</b>	<b>433,290</b>
1001	22		පුද්ගල පඩිපත	269,368	293,153	386,290
1002	22		වැටුප් හා වේතන	155,395	169,698	170,175
1003	22		අතිරේක හා නිවාඩු දින වැටුප්	6,363	9,000	9,000
			වෙනත් දීමනා	107,610	114,455	207,115
1101	22		ගමන් වියදම්	4,263	5,500	5,000
			දේශීය	4,263	5,500	5,000
			භූමිය			
			භූමිය	13,758	15,900	15,700
1201	22		ශ්‍රී ලංකා සහ කාර්යාලයේ අවශ්‍යතා	6,910	8,000	8,000
1202	22		ඉන්ධන සහ ශ්‍රීතී සහල්	6,460	7,000	7,000
1203	22		ආහාරපාන හා කිල ඇඳුම්	197	400	400
1205	22		වෙනත්	191	500	300
			සාධන වියදම්	7,578	10,000	10,500
1301	22		වාහන	5,433	5,500	5,500
1302	22		යන්ත්‍ර සහ යන්ත්‍රෝපකරණ	1,136	2,000	2,500
1303	22		වෙනත්	1,009	2,500	2,500
			නිවැසි භූමි සේවා	11,885	15,300	15,600
1401	22		ප්‍රවාහන	33	100	100
1402	22		කැපුම් හා විදුලි සංදේශ සේවා	7,200	8,200	8,500
1403	22		විදුලිය සහ ජලය	4,248	5,000	5,000
1404	22		කුලී, වර්තමාන හා පළාත් පාලන ආයතන බදු	261	700	700
1405	22		වෙනත්	143	1,300	1,300
			වෙනත් පුනරාවර්තන වියදම්	100	300	200
1701	22		සාධන සහ සහාය වැරදි	100	300	200
			<b>මූලධන වියදම්</b>	<b>7,357</b>	<b>8,000</b>	<b>6,000</b>
2001	23		මූලධන වත්කම්වල පුනරුත්ථාපනය හා වැඩිදියුණු කිරීම	1,681	3,500	3,000
2003	23		වෙනත්	277	1,500	1,000
			මූලධන වත්කම් අත්පත් කර ගැනීම	5,676	4,500	3,000
2102	23		ගෘහ සංරක්ෂණ හා කාර්යාලයේ උපකරණ	5,676	4,500	3,000
			<b>ව්‍යාපෘතියේ මුළු වියදම්</b>	<b>314,309</b>	<b>348,153</b>	<b>439,290</b>

ව්‍යාපෘති වියදම් මූල්‍යකරණය

මූල්‍යකරණය	2014	2015	2016
	සකය වියදම් රු. '000	ඇස්තමේන්තුව රු. '000	ඇස්තමේන්තුව රු. '000
<b>විසර්ජන ප්‍රඥප්තිය</b>			
22 පළාත් සභා අරමුදල - සාමූහික ප්‍රදානය සහ පැවරුණු ආදායම්	306,952	340,153	433,290
23 පළාත් සභා අරමුදල - උපමාන පාදක ප්‍රදානය සහ අනුරූපිත ප්‍රදානය	7,357	8,000	6,000
24 පළාත් සභා අරමුදල - පළාත් නියමිත සංවර්ධන ප්‍රදානය	-	-	-
<b>මුළු මූල්‍යකරණය</b>	<b>314,309</b>	<b>348,153</b>	<b>439,290</b>

වාර්ෂික මුදල් ප්‍රකාශය 2016  
එන් ඩබ් ඒ 221 - පළාත් අධ්‍යාපන දෙපාර්තමේන්තුව

**ව්‍යාපෘති සේවා කිසිදුකි විස්තරය**

තනතුර	2014 සහය	2015 ඇස්තමේන්තුව	2016 ඇස්තමේන්තුව
<b>ස්ථිර</b>	<b>761</b>	<b>811</b>	<b>775</b>
ඥාණයේ මට්ටම	48	43	41
සාකිග මට්ටම	8	8	7
ද්විතිය මට්ටම	536	590	555
ප්‍රාථමික මට්ටම	169	170	172
<b>තාවකාලික/අතීත</b>	<b>-</b>	<b>-</b>	<b>-</b>
ඥාණයේ මට්ටම	-	-	-
සාකිග මට්ටම	-	-	-
ද්විතිය මට්ටම	-	-	-
ප්‍රාථමික මට්ටම	-	-	-
<b>එකතුව</b>	<b>761</b>	<b>811</b>	<b>775</b>

**වැඩ සටහන - 80 ප්‍රාථමික අධ්‍යාපනය**  
**ව්‍යාපෘතිය - 03 ප්‍රාථමික අධ්‍යාපනය**

**ව්‍යාපෘති විස්තරය**

**ව්‍යාපෘති අරමුණු**

පළාතේ ප්‍රාථමික අධ්‍යාපනය සංවර්ධනය කිරීම, ප්‍රාථමික අධ්‍යාපන අධ්‍යයන හා අනුකූල කාර්ය මණ්ඩල පුහුණුව හා සංවර්ධනය කිරීමේ කටයුතු, ප්‍රාථමික පාසැල් සඳහා අවශ්‍ය ඉතෙකුම් උපකරණ, ගුණාත්මක යෙදවුම් හා වෙනත් සේවා සැපයීම.

**කාර්ය ලැයිස්තුව**

1. පාසැල අධ්‍යාපන ප්‍රතිපත්තින්ට අනුකූලව පළාතේ ප්‍රාථමික අධ්‍යාපන වැඩ සටහන් සකස් කිරීම, ක්‍රියාත්මක කිරීම සහ සම්පත් ප්‍රතිපාදනය කිරීම
2. පාසැල්වල ප්‍රාථමික පන්ති සඳහා ගුණාත්මක යෙදවුම් හා වෙනත් සේවා සැපයීම
3. පාසැල්වල ප්‍රාථමික පන්ති අධීක්ෂණය

	සහය 2014	ඇස්තමේන්තුව 2015	ඇස්තමේන්තුව 2016	පුරෝකථනය 2017	පුරෝකථනය 2018
<b>1 කාර්ය මණ්ඩල යෙදවුම්</b>	10,406	9,423	10,264	10,272	10,280
<b>2 නිලධාරීන් දර්ශක</b>					
ප්‍රාථමික පාසැල් සංඛ්‍යාව	289	289	350	350	360
පාසැලෙන් ගිලිහී යාමේ අනුපාතය	1.2	1.1	1.1	1.0	1.0
<b>3. ප්‍රතිඵල දර්ශක</b>					
ප්‍රාථමික වසුය සම්පූර්ණ කරන සංඛ්‍යාව	98.8	98.9	98.9	99.0	99.0
<b>4. කාර්යක්ෂමතා දර්ශක</b>					
ප්‍රාථමික ශිෂ්‍ය ගුරු අනුපාතය	22	22	22	22	22

**ව්‍යාපෘති පිරිවැය**

පිරිවැය	2014 සහය වියදම් රු. '000	2015 ඇස්තමේන්තුව රු. '000	2016 ඇස්තමේන්තුව රු. '000	2017 පුරෝකථනය රු. '000	2018 පුරෝකථනය රු. '000
<b>පුනරාවර්තන වැය</b>					
පුද්ගල පහිතවී	3,844,440	3,864,541	5,524,620	5,800,851	6,090,894
වෙනත් පුනරාවර්තන	3,803,292	3,788,541	5,448,620	5,721,051	6,007,104
වෙනත් පුනරාවර්තන	41,148	76,000	76,000	79,800	83,790
<b>මූලධන වැය</b>	-	-	-	-	-
<b>ව්‍යාපෘති පිරිවැය</b>	<b>3,844,440</b>	<b>3,864,541</b>	<b>5,524,620</b>	<b>5,800,851</b>	<b>6,090,894</b>

එන් ඩබ්ලිව් 221 - පළාත් අධ්‍යාපන දෙපාර්තමේන්තුව

වැඩ සටහන - 80 ප්‍රාථමික අධ්‍යාපනය

ව්‍යාපෘතිය - 03 ප්‍රාථමික අධ්‍යාපනය

වැය විෂය හා මූල්‍යකරණය අනුව ව්‍යාපෘති වියදුම්

වැය විෂය	අයිතමය	මූල්‍යකරණය	කාණ්ඩය / වැය විෂය / අයිතම විස්තරය	2014 සහ වියදම් රු. '000	2015 ඇයකමේන්තුව රු. '000	2016 ඇයකමේන්තුව රු. '000
			<b>පුනරාවර්තන වියදුම්</b>	<b>3,844,440</b>	<b>3,864,541</b>	<b>5,524,620</b>
1001		22	පුද්ගල පඩිතනම්	3,803,292	3,788,541	5,448,620
1003		22	වැටුප් හා වේතන	2,317,979	2,343,908	2,681,542
			වෙනත් දීමනා	1,485,313	1,444,633	2,767,078
1101		22	ගමන් වියදම්	1,528	2,500	2,500
			දේශීය	1,528	2,500	2,500
1201		22	සැපයීම්	570	800	800
1205		22	ලිපි ද්‍රව්‍ය සහ කාර්යාලයේ අවශ්‍යතා	496	500	500
			වෙනත්	74	300	300
1303		22	කඩක්කු වියදම්	36,749	69,800	70,300
1306		22	ගොඩනැගිලි	338	500	500
			ගුණාත්මක යෙදවුම් - අධ්‍යාපන	36,411	69,300	69,800
1402		22	නිවැසුම්පත සේවා	2,301	2,900	2,400
1403		22	කැපැල් හා විදුලි සංදේශ සේවා	320	400	400
			විදුලිය හා ජලය	1,981	2,500	2,000
			<b>මූල්‍යකරණ වියදුම්</b>	<b>-</b>	<b>-</b>	<b>-</b>
			<b>ව්‍යාපෘතියේ මුළු වියදම්</b>	<b>3,844,440</b>	<b>3,864,541</b>	<b>5,524,620</b>

ව්‍යාපෘති වියදුම් මූල්‍යකරණය

මූල්‍යකරණය	2014 සහ වියදම් රු. '000	2015 ඇයකමේන්තුව රු. '000	2016 ඇයකමේන්තුව රු. '000
<b>විකර්ෂන ප්‍රදානය</b>			
22 පළාත් සභා අරමුදල - සාමූහික ප්‍රදානය සහ පැවරුණු ආදායම්	3,844,440	3,864,541	5,524,620
23 පළාත් සභා අරමුදල - උපමාන ප්‍රදානය සහ අනුරූපිත ප්‍රදානය	-	-	-
24 පළාත් සභා අරමුදල - පළාත් නිශ්චිත සංවර්ධන ප්‍රදානය	-	-	-
<b>මුළු මූල්‍යකරණය</b>	<b>3,844,440</b>	<b>3,864,541</b>	<b>5,524,620</b>

ව්‍යාපෘති සේවා නියුක්ති විස්තරය

කනකුර	2014 සහ	2015 ඇයකමේන්තුව	2016 ඇයකමේන්තුව
<b>ස්ථිර</b>	<b>10,406</b>	<b>9,423</b>	<b>10,264</b>
ජ්‍යෙෂ්ඨ මට්ටම	-	-	-
කාර්ය මට්ටම	352	344	322
ද්විතීය මට්ටම	9,532	8,679	9,299
ප්‍රාථමික මට්ටම	522	400	643
<b>තාවකාලික/අන්‍යමි</b>	<b>-</b>	<b>-</b>	<b>-</b>
ජ්‍යෙෂ්ඨ මට්ටම	-	-	-
කාර්ය මට්ටම	-	-	-
ද්විතීය මට්ටම	-	-	-
ප්‍රාථමික මට්ටම	-	-	-
<b>එකතුව</b>	<b>10,406</b>	<b>9,423</b>	<b>10,264</b>

වැඩ සටහන - 81 ද්විතීක අධ්‍යාපනය  
ව්‍යාපෘතිය - 03 ද්විතීක අධ්‍යාපනය

ව්‍යාපෘති විස්තරය

ව්‍යාපෘති අරමුණු

පළාතේ ද්විතීක අධ්‍යාපනය සංවර්ධනය කිරීම, ද්විතීක අධ්‍යාපන අංශයේ අධ්‍යයන හා අනධ්‍යයන කාර්ය මණ්ඩල පත් කිරීම හා සංවර්ධනය කිරීමේ කටයුතු, ද්විතීක පාසැල් සඳහා අවශ්‍ය ඉහෙකුම් උපකරණ, ගුණාත්මක යෙදවුම් හා වෙනත් සේවා සැපයීම.

කාර්ය ලැබීයේකුට

1. ජාතික අධ්‍යාපන ප්‍රතිපත්තින්ට අනුකූලව පළාතේ ද්විතීක අධ්‍යාපන වැඩ සටහන් සකස් කිරීම, ක්‍රියාත්මක කිරීම හා සම්පත් ප්‍රතිපාදනය කිරීම
2. පාසැල්වල ද්විතීක පන්ති සඳහා ඉහෙකුම් උපකරණ, ගුණාත්මක යෙදවුම් හා වෙනත් සේවා සැපයීම
3. පාසැල්වල ද්විතීක පන්ති අඩුකිරීම

	සහය 2014	ඇස්තමේන්තුව 2015	ඇස්තමේන්තුව 2016	පුරෝකථනය 2017	පුරෝකථනය 2018
1 කාර්ය මණ්ඩල යෙදවුම්	16,069	17,705	16,040	16,700	17,000
2 නිමැවුම් දර්ශක					
ද්විතීක පාසැල් සංඛ්‍යාව	949	969	897	915	920
සාපැලික් හිලිනි යාමේ අනුපාතය	1.6	1.5	1.4	1.3	1.2
3. ප්‍රතිඵල දර්ශක					
අ.පො. ස. (සා.පෙළ) විභාගයෙන් උසස් පෙළ සුදුසුකම් ලත් ප්‍රතිශතය	70.4	70.0	71.0	71.5	72.0
විද්‍යා/ කලා/ වාණිජ විශේෂයන් වලින් විශ්ව විද්‍යාල ප්‍රවේශය සඳහා සුදුසුකම් ලත් ප්‍රතිශතය	59.4	68.0	63.0	64.5	65.0
4. කාර්යක්ෂමතා දර්ශක					
ද්විතීක ශිෂ්‍ය ගුරු අනුපාතය	17	16	18	17	17

ව්‍යාපෘති පිරිවැය

පිරිවැය	2014 සහය වියදම් රු. '000	2015 ඇස්තමේන්තුව රු. '000	2016 ඇස්තමේන්තුව රු. '000	2017 පුරෝකථනය රු. '000	2018 පුරෝකථනය රු. '000
පුනරාවර්තන වැය	6,829,665	7,098,408	8,643,147	9,075,304	9,529,070
සුද්ධ පඩිපතී	6,711,871	6,987,408	8,532,147	8,958,754	9,406,692
වෙනත් පුනරාවර්තන	117,794	111,000	111,000	116,550	122,378
මුලධන වැය	-	-	-	-	-
ව්‍යාපෘති පිරිවැය	6,829,665	7,098,408	8,643,147	9,075,304	9,529,070

වාර්ෂික මුදල් ප්‍රකාශය 2016  
එන් ඩබ්ලිව් 221 - පළාත් අධ්‍යාපන දෙපාර්තමේන්තුව

වැඩ සටහන - 81 ද්විතීක අධ්‍යාපනය  
ව්‍යාපෘතිය - 03 ද්විතීක අධ්‍යාපනය

වැය විෂය හා මූල්‍යකරණය අනුව ව්‍යාපෘති වියදම්

වැය විෂය	අයිතමය	මූල්‍යකරණය	කාණ්ඩය / වැය විෂය / අයිතම විස්තරය	2014	2015	2016
				සත්‍ය වියදම් රු. '000	ඇස්තමේන්තුව රු. '000	ඇස්තමේන්තුව රු. '000
			<b>පුනරාවර්තන වියදම්</b>	6,829,665	7,098,408	8,643,147
1001	22		සුද්ගල පඩිතැන	6,711,871	6,987,408	8,532,147
1003	22		වැටුප් සහ වේතන වෙනත් දීමනා	4,141,487	4,362,278	4,169,018
				2,570,384	2,625,130	4,363,129
1101	22		තමන් වියදම් දේශීය	3,739	6,000	6,000
				3,739	6,000	6,000
1203	22		සැපයීම් ආහාරපාන හා නිල ඇඳුම්	50	600	100
				50	600	100
1301	22		නඩත්තු වියදම් වාහන	68,744	55,000	53,700
1302	22		යන්ත්‍ර සහ යන්ත්‍රෝපකරණ	1,634	2,000	2,000
1303	22		ගොඩනැගිලි	359	1,000	1,000
1306	22		ගුණාත්මක හෙදවැටුම් - අධ්‍යාපන	905	1,500	1,500
				65,846	50,500	49,200
1401	22		නිවිසුම්ගත සේවා ප්‍රවාහන	12,405	19,400	16,200
1402	22		කැපැල් හා විදුලි සංදේශ සේවා	22	100	100
1403	22		විදුලිය හා පලය	920	2,100	1,500
1404	22		කුලී, වර්තමාන හා පළාත් පාලන ආයතන බදු	9,566	15,000	12,000
1405	22		වෙනත්	-	200	100
				1,897	2,000	2,500
1501	22		මාරු කිරීම් හා ප්‍රදාන සුභ සාධක වැඩ සටහන්	32,856	30,000	35,000
				32,856	30,000	35,000
			<b>මූල්‍යකරණ වියදම්</b>			
			<b>ව්‍යාපෘතියේ මුළු වියදම්</b>	6,829,665	7,098,408	8,643,147

ව්‍යාපෘති වියදම් මූල්‍යකරණය

මූල්‍යකරණය	2014 සත්‍ය වියදම් රු. '000	2015 ඇස්තමේන්තුව රු. '000	2016 ඇස්තමේන්තුව රු. '000
<b>විසර්ජන ප්‍රඥප්තිය</b>			
22 පළාත් සභා අරමුදල - සාමූහික ප්‍රදානය සහ පැවරුණු අදායම්	6,829,665	7,098,408	8,643,147
23 පළාත් සභා අරමුදල - උපමාන පාදක ප්‍රදානය සහ අනුරූපික ප්‍රදානය	-	-	-
24 පළාත් සභා අරමුදල - පළාත් නියමිත සාධක ප්‍රදානය	-	-	-
<b>මුළු මූල්‍යකරණය</b>	6,829,665	7,098,408	8,643,147



ව්‍යාපෘති සේවා නියුක්ති විස්තරය

තනතුර	2014 ගණ	2015 ඇස්තමේන්තුව	2016 ඇස්තමේන්තුව
<b>සේව</b>	16,069	17,705	16,040
ජ්‍යෙෂ්ඨ මට්ටම	-	-	-
තෘතීය මට්ටම	655	780	597
ද්විතීය මට්ටම	14,080	15,658	14,218
ප්‍රාථමික මට්ටම	1,334	1,267	1,225
<b>තාවකාලික/අතීයම</b>	-	-	-
ජ්‍යෙෂ්ඨ මට්ටම	-	-	-
තෘතීය මට්ටම	-	-	-
ද්විතීය මට්ටම	-	-	-
ප්‍රාථමික මට්ටම	-	-	-
<b>එකතුව</b>	16,069	17,705	16,040

වැඩ සටහන - 87 අධ්‍යාපනයට පිරිසිදු හා සහභාගිවීම වැඩිකිරීම  
ව්‍යාපෘතිය - 05 අධ්‍යාපන සංවර්ධනය

ව්‍යාපෘති විස්තරය

ව්‍යාපෘති අරමුණු

විශේෂ අධ්‍යාපන අවශ්‍යතා ඇති සිසුන් සඳහා අධ්‍යාපන පහසුකම් සැලසීම, ගුරුවරුන් පත් කිරීම, පුහුණු කිරීම හා සංවර්ධනය කිරීම සහ විශේෂ ඉගැන්වීම් උපකරණ සැපයීම හා ඉවත් දැමූ ආධාරක සැපයීම

කාර්ය ලැයිස්තුව

1. විශේෂ අධ්‍යාපන අවශ්‍යතා ඇති සිසුන් සඳහා පාසැල් තුළ විශේෂ අධ්‍යාපන/අන්තර්කරණ වැඩ සටහන් ක්‍රියාත්මක කිරීම
2. විශේෂ අධ්‍යාපන සම්පත් මධ්‍යස්ථාන 05 වැඩි දියුණු කිරීම
3. විශේෂ අධ්‍යාපන උපකරණ සැපයීම
4. විශේෂ අධ්‍යාපන ගුරුවරුන් සඳහා පුහුණු වැඩ මුළු පැවැත්වීම

	ගණ 2014	ඇස්තමේන්තුව 2015	ඇස්තමේන්තුව 2016	ප්‍රයෝජනවත් 2017	ප්‍රයෝජනවත් 2016
<b>1 කාර්ය මණ්ඩල සංදක්ෂණය</b>	-	-	-	-	-
<b>2 ක්ෂේත්‍රීය දැරියක</b>					
විශේෂ අධ්‍යාපන සඳහා පුහුණු කරණ ලද ගුරු සංඛ්‍යාව	1,030	2,000	1,500	1,600	1,800
විශේෂ අධ්‍යාපනය ලබන සිසුන් සංඛ්‍යාව	1,091	4,200	1,200	1,400	1,400
විශේෂ අධ්‍යාපන ආධාර/උපකරණ සැපයූ සිසුන් සංඛ්‍යාව	215	120	230	250	300
<b>3. ප්‍රතිඵල දැරියක</b>					
අන්තර්කරණය කරණ ලද ශිෂ්‍ය සංඛ්‍යාව	226	400	350	380	400
<b>4. කාර්යක්ෂමතා දැරියක</b>					
විශේෂ අධ්‍යාපන ශිෂ්‍ය /ගුරු අනුපාතය	7	11	8	8	8

වාර්ෂික මුදල් ප්‍රකාශය 2016  
එන් ඩබ් සී 221 - පළාත් අධ්‍යාපන දෙපාර්තමේන්තුව

**ව්‍යාපෘති පිරිවැය**

පිරිවැය	2014 සහාය වියදම් රු. '000	2015 ඇස්තමේන්තුව රු. '000	2016 ඇස්තමේන්තුව රු. '000	2017 පුරෝකථනය රු. '000	2018 පුරෝකථනය රු. '000
පුනරාවර්තන වැය	3,004	4,000	4,000	4,200	4,410
පුද්ගල පවිත්‍ය වෙනත් පුනරාවර්තන	-	-	-	-	-
	3,004	4,000	4,000	4,200	4,410
මූලධන වැය	-	-	-	-	-
<b>ව්‍යාපෘති පිරිවැය</b>	<b>3,004</b>	<b>4,000</b>	<b>4,000</b>	<b>4,200</b>	<b>4,410</b>

**වැඩ සටහන - 87 අධ්‍යාපනයට නීතිමය හා සහභාගිවීම වැඩිකිරීම**  
**ව්‍යාපෘතිය - 05 අධ්‍යාපන සංවර්ධනය**

**වැය විෂය හා මූල්‍යකරණය අනුව ව්‍යාපෘති වියදම්**

වැය විෂය	අයිතමය	මූල්‍යකරණය	කාණ්ඩය / වැය විෂය / අයිතම විස්තරය	2014 සහාය වියදම් රු. '000	2015 ඇස්තමේන්තුව රු. '000	2016 ඇස්තමේන්තුව රු. '000
			<b>පුනරාවර්තන වියදම්</b>	<b>3,004</b>	<b>4,000</b>	<b>4,000</b>
1101		22	තමන් වියදම් දේශීය	239	400	400
				239	400	400
1201		22	සැපයීම් පීපී ද්‍රව්‍ය සහ කාර්යාලයේ අවශ්‍යතා	200	200	200
				200	200	200
1303		22	නඩත්තු වියදම් තොඩකැට්ටි	2,400	3,200	3,200
1306		22	දැනුවත්කම වැඩසටහන් - අධ්‍යාපන	200	200	200
				2,200	3,000	3,000
1402		22	නිවැසිගත කිරීම සැපයීම හා විදුලි සංදේශ කේටා	165	200	200
1403		22	විදුලිය හා පලය	66	100	100
				99	100	100
			<b>මූලධන වියදම්</b>	<b>-</b>	<b>-</b>	<b>-</b>
			<b>ව්‍යාපෘතියේ මුළු වියදම්</b>	<b>3,004</b>	<b>4,000</b>	<b>4,000</b>

**ව්‍යාපෘති වියදම් මූල්‍යකරණය**

මූල්‍යකරණය	2014 සහාය වියදම් රු. '000	2015 ඇස්තමේන්තුව රු. '000	2016 ඇස්තමේන්තුව රු. '000
<b>විසර්ජන ප්‍රභේදනය</b>			
22 පළාත් සභා අරමුදල - සාමූහික ප්‍රදානය සහ පැවරුණු ආදායම්	3,004	4,000	4,000
23 පළාත් සභා අරමුදල - උපමාන පාදක ප්‍රදානය සහ අනුරූපිත ප්‍රදානය	-	-	-
24 පළාත් සභා අරමුදල - පළාත් නිශ්චිත සංවර්ධන ප්‍රදානය	-	-	-
<b>මුළු මූල්‍යකරණය</b>	<b>3,004</b>	<b>4,000</b>	<b>4,000</b>

වැඩ සටහන - 87 අධ්‍යාපනයට පිරිවිසීම හා සහභාගීවීම වැඩිකිරීම  
 ව්‍යාපෘතිය - 06 නොවිධිමත් අධ්‍යාපනය

ව්‍යාපෘති විස්තරය

ව්‍යාපෘති අරමුණු

නොවිධිමත් අධ්‍යාපන සිසුන් සඳහා අධ්‍යාපන පහසුකම් සැලසීම, සාක්ෂරතාවය නොමැති අය සඳහා සාක්ෂරණ පන්ති සහ පාසැල් හැරුණු විසුන් සඳහා වෘත්තීය පුහුණු පාඨමාලා සංවිධානය හා පවත්වාගෙන යාම

කාර්ය ලැයිස්තුව

1. වෘත්තීය පුහුණු මධ්‍යස්ථාන පවත්වාගෙන යාම හා පාඨමාලා සංවිධානය
2. නොවිධිමත් අධ්‍යාපන සිසුන් සඳහා සාක්ෂරතා පන්ති පවත්වාගෙන යාම
3. අනිවාර්ය අධ්‍යාපන නියෝග පිළිබඳව දැනුවත් කිරීම
4. අනිවාර්ය අධ්‍යාපන නියෝග ක්‍රියාත්මක පිළිබඳව කමිටු දැනුවත් කිරීම

	සහය 2014	ඇස්තමේන්තුව 2015	ඇස්තමේන්තුව 2016	පුරෝකථනය 2017	පුරෝකථනය 2018
<b>1 කාර්ය මණ්ඩල යෙදවුම්</b>	-	-	-	-	-
<b>2 නිමැවුම් දර්ශක</b>					
වෘත්තීය පුහුණු පාඨමාලා සංවිධාන	83	315	215	215	215
සාක්ෂරතා පන්ති සංවිධාන	12	10	12	12	12
<b>3. ප්‍රතිඵල දර්ශක</b>					
රැකියාවන්/ව්‍යාපාරයන්ට යොමු වූ සංඛ්‍යාව	1,818	5,460	4,200	4,200	4,200
සාක්ෂරතාවය ලබාදුන් නොවිධිමත් අධ්‍යාපන සිසුන් සංඛ්‍යාව	194	220	200	200	200
පාසැල් නොයත හා ශිෂ්‍යයන් අඩු 5-14 ලබාදුන් හදුනාගෙන පාසැල් ගතකිරීම	618	428	705	675	650

ව්‍යාපෘති පිරිවැය

පිරිවැය	2014	2015	2016	2017	2018
	සහය වියදම් රු. '000	ඇස්තමේන්තුව රු. '000	ඇස්තමේන්තුව රු. '000	පුරෝකථනය රු. '000	පුරෝකථනය රු. '000
පුනරාවර්තන වැය	10,020	11,362	11,362	11,930	12,527
පුද්ගල පවිනම්	2,335	2,500	2,500	2,625	2,756
වෙනත් පුනරාවර්තන	7,685	8,862	8,862	9,305	9,770
මූලධන වැය	-	-	-	-	-
<b>ව්‍යාපෘති පිරිවැය</b>	<b>10,020</b>	<b>11,362</b>	<b>11,362</b>	<b>11,930</b>	<b>12,527</b>

එන් ඩබ්ලිව් 221 - පළාත් අධ්‍යාපන දෙපාර්තමේන්තුව

වැඩ සටහන - 87 අධ්‍යාපනයට පිවිසීම හා සහභාගිවීම වැඩිකිරීම

ව්‍යාපෘතිය - 06 නොවිධිමත් අධ්‍යාපනය

වැය වියය හා මූල්‍යකරණය අනුව ව්‍යාපෘති වියදම

වැය වියය	අයිතමය	මූල්‍යකරණය	කාණ්ඩය / වැය වියය / අයිතම විස්තරය	2014 සහය වියදම රු. '000	2015 ඇස්තමේන්තුව රු. '000	2016 ඇස්තමේන්තුව රු. '000
			<b>පුනරාවර්තන වියදම</b>	10,020	11,362	11,362
1003		22	සුද්ගල පවිනඩි වෙනත් දීමනා	2,335 2,335	2,500 2,500	2,500 2,500
1101		22	ගමන් වියදම් දේශිය	566 566	600 600	700 700
1201		22	සැපයීම් ලිපි ද්‍රව්‍ය සහ කාර්යාලයේ අවශ්‍යතා	90 90	100 100	100 100
1303		22	තවත්තු වියදම් ගොඩනැගිලි	25 25	25 25	25 25
1402		22	නිවිසුම්කරණ සේවා කැපැල් හා විදුලි සංදේශ සේවා	7,004 109	8,137 637	8,037 537
1405		22	වෙනත්	6,895	7,500	7,500
			<b>මුළු වියදම්</b>	-	-	-
			<b>ව්‍යාපෘතියේ මුළු වියදම්</b>	10,020	11,362	11,362

ව්‍යාපෘති වියදම් මූල්‍යකරණය

මූල්‍යකරණය	2014 සහය වියදම රු. '000	2015 ඇස්තමේන්තුව රු. '000	2016 ඇස්තමේන්තුව රු. '000
විසර්ජන ප්‍රඥප්තිය			
22 පළාත් සභා අරමුදල - සාමූහික ප්‍රදානය සහ පැවරුණු ආදායම්	10,020	11,362	11,362
23 පළාත් සභා අරමුදල - උපමාන පාදක ප්‍රදානය සහ අනුරූපීත ප්‍රදානය	-	-	-
24 පළාත් සභා අරමුදල - පළාත් නිශ්චිත සංවර්ධන ප්‍රදානය	-	-	-
<b>මුළු මූල්‍යකරණය</b>	10,020	11,362	11,362

වාර්ෂික මුදල් ප්‍රකාශය 2016  
එන් ඩබ් පී 221 - පළාත් අධ්‍යාපන දෙපාර්තමේන්තුව

**වැඩ සටහන - 88 අධ්‍යාපනික සැලසුම්, පාලන හා සේවා බෙදාහැරීම්**  
**ව්‍යාපෘතිය - 07 අධ්‍යාපන සැලසුම් හා පර්යේෂණ**

**ව්‍යාපෘති විස්තරය**

**ව්‍යාපෘති අරමුණු**

පාසැල් කලාප හා පළාත් මට්ටමින් මධ්‍යමාදින අධ්‍යාපන සංවර්ධන සැලැස්මක් සකස්කර ක්‍රියාත්මක කිරීම සඳහා අධ්‍යාපන ඉලක්ක සපුරා ගැනීම

**කාර්ය ලැයිස්තුව**

1. වාර්ෂික ක්‍රියාත්මක සැලැස්ම සකස් කිරීම හා ක්‍රියාත්මක කිරීම
2. සැලසුම් කියාමතය හා ඇගයීම
3. පාසැල් හා කලාප සැලසුම් කණ්ඩායම්වල සැලසුම් කුසලතා සංවර්ධනය කිරීම සඳහා වැඩ සටහන් ක්‍රියාත්මක කිරීම
4. අධ්‍යාපන පර්යේෂණ හා අධ්‍යයන මගින් අධ්‍යාපනික ගැටළු හඳුනා ගැනීම හා ප්‍රති සැලසුම් සැකසීම
5. වාර්ෂික විශ්ලේෂණයක් සඳහා වගකිවයුත්තා මානව සම්පත් සංවර්ධන වැඩ සටහන් ක්‍රියාත්මක කිරීම

	සහය 2013	ඇස්තමේන්තුව 2014	ඇස්තමේන්තුව 2015	පුරෝකථනය 2016	පුරෝකථනය 2017
1. කාර්ය මණ්ඩල සංවිකල්ප	69	66	59	65	75
2. නිමැවුම් දර්ශක					
පවත්වන ලද වැඩමුළු සංඛ්‍යාව	48	64	64	64	64
වැඩමුළු සඳහා සහභාගී වූ සංඛ්‍යාව	1,600	1,700	1,800	1,800	1,900
දිගු කාලීන වෘත්තීය සංවර්ධන පාඨමාලාවලට සහභාගී වූ සංඛ්‍යාව	-	-	-	-	-
සිදුකරන ලද පර්යේෂණ හා අධ්‍යයන සංඛ්‍යාව	24	35	32	32	32
3. ප්‍රකීර්ණ දර්ශක					
සකස් කරන ලද වාර්ෂික පෙරළුම් සැලසුම් සංඛ්‍යාව	9	9	9	9	9

**ව්‍යාපෘති පිරිවැය**

පිරිවැය	2014 සහය විශදම් රු. '000	2015 ඇස්තමේන්තුව රු. '000	2016 ඇස්තමේන්තුව රු. '000	2017 පුරෝකථනය රු. '000	2018 පුරෝකථනය රු. '000
පුනරාවර්තන වැය	26,262	35,272	39,761	41,749	43,837
පුද්ගල පහසුකම්	21,216	26,472	30,961	32,509	34,135
වෙනත් පුනරාවර්තන	5,046	8,800	8,800	9,240	9,702
මූලධන වැය	-	-	-	-	-
<b>ව්‍යාපෘති පිරිවැය</b>	<b>26,262</b>	<b>35,272</b>	<b>39,761</b>	<b>41,749</b>	<b>43,837</b>

එන් ඩබ්ලිව් 221 - පළාත් අධ්‍යාපන දෙපාර්තමේන්තුව

වැඩ සටහන - 88 අධ්‍යාපනික සැලසුම්, පාලන හා සේවා බෙදාහැරීම්

ව්‍යාපෘතිය - 07 අධ්‍යාපන සැලසුම් හා පර්යේෂණ

වැය විෂය හා මූල්‍යකරණය අනුව ව්‍යාපෘති විෂය

වැය විෂය	අවකාශ	මූල්‍යකරණය	කාණ්ඩය / වැය විෂය / අයිතම විස්තරය	2014 සහය විෂය රු. '000	2015 ඇස්තමේන්තුව රු. '000	2016 ඇස්තමේන්තුව රු. '000
			පුනරාවර්තන විෂය	26,262	35,272	39,761
			සුදානු පවිනවී			
1001	22		වැටුප් හා වේතන	21,216	26,472	30,961
1002	22		අතිකාල හා නිවාඩු දින වැටුප්	12,824	16,358	14,664
1003	22		වෙනත් දීමනා	223	500	600
				8,169	9,614	15,697
			ගමන් වියදම්			
1101	22		දේශීය	405	1,000	1,000
				405	1,000	1,000
			සැපයීම්			
1201	22		ශ්‍රී ලංකා සහ තාර්කික අවශ්‍යතා	1,111	1,400	1,400
1202	22		ඉන්වෙන්ටරි පාලන ක්‍රම	735	750	750
				376	650	650
			නඩත්තු වියදම්			
1303	22		ගොඩනැගිලි	480	800	800
				480	800	800
			රේඛා මාරු සේවා			
1402	22		කැපැල් හා විදුලි සංදේශ සේවා	3,050	5,600	5,600
1403	22		විදුලි සංදේශ සේවා	487	2,400	2,400
1407	22		ගුණාත්මක ගොඩනැගිලි - අධ්‍යාපන	80	200	200
				2,483	3,000	3,000
			මුලදායක වියදම්	-	-	-
			ව්‍යාපෘතියේ මුළු වියදම	26,262	35,272	39,761

ව්‍යාපෘති විෂය මූල්‍යකරණය

මූල්‍යකරණය	2014 සහය විෂය රු. '000	2015 ඇස්තමේන්තුව රු. '000	2016 ඇස්තමේන්තුව රු. '000
විකර්ෂන ප්‍රභේදනය			
22 පළාත් සහ අරමුදල - සාමූහික ප්‍රදානය සහ පැවරුණු ආදායම්	26,262	35,272	39,761
23 පළාත් සහ අරමුදල - උපමාන ප්‍රදානය සහ අනුරූපිත ප්‍රදානය	-	-	-
24 පළාත් සහ අරමුදල - පළාත් නිවැරදි කළ ප්‍රදානය	-	-	-
මුළු මූල්‍යකරණය	26,262	35,272	39,761

ව්‍යාපෘති සේවා නියුක්ති විස්තරය

කතෘතුර	2014 සහය	2015 ඇස්තමේන්තුව	2016 ඇස්තමේන්තුව
සේවක			
සේවකයන් මට්ටම	69	66	59
කාර්ය මට්ටම	26	19	13
ද්විතීය මට්ටම	-	-	2
ප්‍රාථමික මට්ටම	35	39	35
	8	8	9
තාවකාලික/අන්තර්			
සේවකයන් මට්ටම	-	-	-
කාර්ය මට්ටම	-	-	-
ද්විතීය මට්ටම	-	-	-
ප්‍රාථමික මට්ටම	-	-	-
එකතුව	69	66	59

එන් ඩබ්ලිව් 221 - පළාත් අධ්‍යාපන දෙපාර්තමේන්තුව

වැඩ සහයතන - 88 අධ්‍යාපනික සැලසුම්, පාලන හා සේවා බෙදාහැරීම්  
 ව්‍යාපෘතිය - 08 පාලන හා සේවා බෙදාහැරීම්

ව්‍යාපෘති විස්තරය

ව්‍යාපෘති අරමුණු

අධ්‍යාපන, පාලන හා සේවා සැපයුම් ශක්තිමත් කිරීම මගින් කාර්යක්ෂම හා ඵලදායී පාසැල් පද්ධතියක් බිහිකිරීම

කාර්ය ලැබීයේකුව

1. කළමනාකරණ පුහුණු වැඩ සටහන් පැවැත්වීම
2. ගුරු ස්ථාපනය වීඩිමත් කිරීම
3. පාසැල් කළමනාකරණය බල ගැන්වීම
4. පාසැල් අධීක්ෂණය ශක්තිමත් කිරීම

	සහය 2014	ඇස්තමේන්තුව 2015	ඇස්තමේන්තුව 2016	පුරෝකථනය 2017	පුරෝකථනය 2018
1 කාර්ය මණ්ඩල යෙදවුම්	279	337	313	318	325
2 නිමැවුම් දර්ශක					
පවත්වන ලද වැඩමුළු සංඛ්‍යාව	24	24	24	24	24
වැඩමුළු සඳහා සහභාගි වූ සංඛ්‍යාව	1,448	1,605	1,600	1,600	1,650
3 ප්‍රතිඵල දර්ශක					
වැඩ කාර්යක්ෂම හා ඵලදායී වූ පාසැල් සංඛ්‍යාව	175	155	200	250	300
5 වසර පිණිස වීභාගයේ ලකුණු 100 කට වැඩි ප්‍රතිශතය	67.0	74.0	74.0	74.5	75.0

ව්‍යාපෘති පිරිවැය

පිරිවැය	2014 සහය වියදම රු. '000	2015 ඇස්තමේන්තුව රු. '000	2016 ඇස්තමේන්තුව රු. '000	2017 පුරෝකථනය රු. '000	2018 පුරෝකථනය රු. '000
පුනරාවර්තන වැය	138,212	145,352	181,651	190,734	200,270
පුද්ගල පඩිනඩි	127,957	130,417	166,716	175,052	183,804
වෙනත් පුනරාවර්තන	10,255	14,935	14,935	15,682	16,466
මූලධන වැය	-	-	-	-	-
ව්‍යාපෘති පිරිවැය	138,212	145,352	181,651	190,734	200,270

වාර්ෂික මුදල් ප්‍රකාශය 2016  
එස් ඩබ්ලිව් පී 221 - පළාත් අධ්‍යාපන දෙපාර්තමේන්තුව

**වැඩ වහයන - 88 අධ්‍යාපනික සැලසුම්, පාලන හා සේවා බෙදාහැරීම්**  
**ව්‍යාපෘතිය - 08 පාලන හා සේවා බෙදාහැරීම්**

වැය වීමය හා මූල්‍යකරණය අනුව ව්‍යාපෘති වියදම්

වැය වීමය	අංශය	මූල්‍යකරණය	කාණ්ඩය / වැය වීමය / අයිතම විස්තරය	2014 සහය වියදම් රු. '000	2015 ඇස්තමේන්තුව රු. '000	2016 ඇස්තමේන්තුව රු. '000
			<b>පුනරාවර්ධන වියදම්</b>	<b>138,212</b>	<b>145,352</b>	<b>181,651</b>
1001	22		පුද්ගල පඩිතෙඩි	127,957	130,417	166,716
1002	22		වැටුප් හා වෙනත්	79,665	82,260	82,070
1003	22		අතිරේක හා නිවාඩු දීම වැටුප්	309	500	600
			වෙනත් දීමනා	47,983	47,657	84,046
1101	22		තමන් වියදම්	4,229	7,000	6,000
			දේශීය	4,229	7,000	6,000
1201	22		සැපයීම්	2,053	2,900	2,900
1202	22		ශ්‍රී ලංකා සහ කාර්යාලයේ අවශ්‍යතා	1,275	1,400	1,400
			ඉන්ධන සහ ශ්‍රී ලී පි තෙල්	778	1,500	1,500
1401	22		ගිවිසුම්ගත සේවා	3,973	5,035	6,035
1402	22		ප්‍රවාහන	3	35	35
1405	22		තැපැල් හා විදුලි සංදේශ සේවා	1,427	1,500	2,500
			වෙනත්	2,543	3,500	3,500
			<b>මුළු වියදම්</b>	<b>-</b>	<b>-</b>	<b>-</b>
			<b>ව්‍යාපෘතියේ මුළු වියදම්</b>	<b>138,212</b>	<b>145,352</b>	<b>181,651</b>


ව්‍යාපෘති වියදම් මූල්‍යකරණය

මූල්‍යකරණය	2014 සහය වියදම් රු. '000	2015 ඇස්තමේන්තුව රු. '000	2016 ඇස්තමේන්තුව රු. '000
<b>විසර්ජන ප්‍රභවයන්</b>			
22 පළාත් සභා අරමුදල - සාමූහික ප්‍රදානය සහ පැවරුණු ආදායම්	138,212	145,352	181,651
23 පළාත් සභා අරමුදල - උපමාන පාදක ප්‍රදානය සහ අනුරූපීය ප්‍රදානය	-	-	-
24 පළාත් සභා අරමුදල - පළාත් නිශ්චිත පැවරුණු ප්‍රදානය	-	-	-
<b>මුළු මූල්‍යකරණය</b>	<b>138,212</b>	<b>145,352</b>	<b>181,651</b>

ව්‍යාපෘති සේවා නියුක්ති විස්තරය

තනතුර	2014 සහය	2015 ඇස්තමේන්තුව	2016 ඇස්තමේන්තුව
<b>ස්ථීර</b>			
භෞෂ්ඨ මට්ටම	279	337	313
තෘතීය මට්ටම	100	108	132
ද්විතීය මට්ටම	-	-	2
ප්‍රාථමික මට්ටම	122	186	131
	57	43	48
<b>තාවකාලික/අනියම්</b>			
භෞෂ්ඨ මට්ටම	-	-	-
තෘතීය මට්ටම	-	-	-
ද්විතීය මට්ටම	-	-	-
ප්‍රාථමික මට්ටම	-	-	-
<b>එකතුව</b>	<b>279</b>	<b>337</b>	<b>313</b>





වයඹ පළාත් සෞඛ්‍ය, දේශීය වෛද්‍ය,  
සමාජ සුභසාධන, පරිවාස හා  
ලමාරක්ෂක සේවා, කාන්තා කටයුතු හා  
සභා කටයුතු පිළිබඳ අමාත්‍යාංශය



වයඹ පළාත් සෞඛ්‍ය, දේශීය වෛද්‍ය, සමාජ සුබසාධන, පරිවාස හා මාර්ග සංරක්ෂණ දෙපාර්තමේන්තුව,  
කාර්යාල කටයුතු හා සහාය කටයුතු පිළිබඳ අමාත්‍යාංශය

මෙහෙවර

සෞඛ්‍ය සේවාවන් ප්‍රශස්ත මට්ටමකින් පවත්වා ගැනීම, වැඩිහිටි රැකවරණය හා සුබසාධනය සැලසීම, ශ්‍රමා අයිතීන් පුරුද්ද සහ කාර්යාල සංවර්ධනය තුළින් වයඹ ජනතාවගේ සෞඛ්‍ය, සමාජ හා ආර්ථික සංවර්ධනය සවිබල ගැන්වීම

ප්‍රධාන කාර්යයන්

වයඹ පළාත් සෞඛ්‍ය, ආයුර්වේද, සමාජ සුබසාධනය, පරිවාස හා මාර්ග සංරක්ෂණ කටයුතු හා වැඩිහිටි කටයුතු සඳහා වූ පළාත් පරිපාලනය හා සංවර්ධන වැඩ සටහන් සැලසුම් කිරීම, ක්‍රියාත්මක කිරීම හා ඇගයීමට ලක් කිරීම  
අමාත්‍යාංශය හා අමාත්‍යාංශවල දැක් ආයතනවල කාර්යක්ෂමතාව වර්ධනය කිරීම හා මනා පාලනයක් සඳහා මහ පොත්පල  
අමාත්‍යාංශය හා ඒ යටතේ පවතින ආයතනවල මානව සම්පත් කළමනාකරණය

අමාත්‍යාංශය යටතේ පැවැත්වෙන ආයතන

දෙපාර්තමේන්තු

- පළාත් සෞඛ්‍ය සේවා දෙපාර්තමේන්තුව
- පළාත් ආයුර්වේද දෙපාර්තමේන්තුව
- පළාත් සමාජ සේවා දෙපාර්තමේන්තුව
- පළාත් පරිවාස හා මාර්ග සංරක්ෂණ දෙපාර්තමේන්තුව
- කාර්යාල කටයුතු අංශය

ආයතන අනුව වියදම් සාරාංශය

දෙපාර්තමේන්තුව	2014 සහාය වියදම රු. '000	2015 ඇස්තමේන්තුව රු. '000	2016 ඇස්තමේන්තුව රු. '000	2017 පුරෝකථනය රු. '000	2018 පුරෝකථනය රු. '000
<b>සුකරාවර්ධන වියදම්</b>	<b>5,474,469</b>	<b>6,135,805</b>	<b>6,947,076</b>	<b>7,294,430</b>	<b>7,659,151</b>
230 සෞඛ්‍ය, දේශීය වෛද්‍ය, ක්‍රීඩා හා සෞචන්‍ය කටයුතු පිළිබඳ පළාත් අමාත්‍යාලය	84,578	223,250	219,828	230,819	242,360
231 සෞඛ්‍ය සේවා දෙපාර්තමේන්තුව	4,701,351	5,146,655	5,943,487	6,240,661	6,552,694
232 ආයුර්වේද දෙපාර්තමේන්තුව	306,368	360,503	354,220	371,931	390,528
233 සමාජ සේවා දෙපාර්තමේන්තුව	307,833	316,057	334,339	351,056	368,609
234 පරිවාස හා මාර්ග සංරක්ෂණ දෙපාර්තමේන්තුව	74,339	89,340	95,202	99,962	104,960
<b>මූලධන වියදම්</b>	<b>380,582</b>	<b>951,650</b>	<b>1,436,900</b>	<b>1,508,745</b>	<b>1,584,182</b>
230 සෞඛ්‍ය, දේශීය වෛද්‍ය, ක්‍රීඩා හා සෞචන්‍ය කටයුතු පිළිබඳ පළාත් අමාත්‍යාලය	367,933	937,000	1,425,850	1,497,143	1,572,000
231 සෞඛ්‍ය සේවා දෙපාර්තමේන්තුව	9,979	10,000	7,000	7,350	7,718
232 ආයුර්වේද දෙපාර්තමේන්තුව	1,245	2,250	2,250	2,363	2,481
233 සමාජ සේවා දෙපාර්තමේන්තුව	748	400	800	840	882
234 පරිවාස හා මාර්ග සංරක්ෂණ දෙපාර්තමේන්තුව	677	2,000	1,000	1,050	1,103
<b>මුළු වියදම්</b>	<b>5,855,051</b>	<b>7,087,455</b>	<b>8,383,976</b>	<b>8,803,175</b>	<b>9,243,334</b>
230 සෞඛ්‍ය, දේශීය වෛද්‍ය, ක්‍රීඩා හා සෞචන්‍ය කටයුතු පිළිබඳ පළාත් අමාත්‍යාලය	452,511	1,160,250	1,645,678	1,727,962	1,814,360
231 සෞඛ්‍ය සේවා දෙපාර්තමේන්තුව	4,711,330	5,156,655	5,950,487	6,248,011	6,560,412
232 ආයුර්වේද දෙපාර්තමේන්තුව	307,613	362,753	356,470	374,294	393,008
233 සමාජ සේවා දෙපාර්තමේන්තුව	308,581	316,457	335,139	351,896	369,491
234 පරිවාස හා මාර්ග සංරක්ෂණ දෙපාර්තමේන්තුව	75,016	91,340	96,202	101,012	106,063

වැඩ සටහන් අනුව වියදම් සාරාංශය

වැඩ සටහන්	2014 සහාය වියදම රු. '000	2015 ඇස්තමේන්තුව රු. '000	2016 ඇස්තමේන්තුව රු. '000	2017 පුරෝකථනය රු. '000	2018 පුරෝකථනය රු. '000
<b>සුකරාවර්ධන වියදම්</b>	<b>5,474,469</b>	<b>6,135,805</b>	<b>6,947,076</b>	<b>7,294,430</b>	<b>7,659,151</b>
03 පළාත් පරිපාලනය	362,678	411,721	500,376	525,395	551,665
70 රෝහල් සේවාවන්	3,544,714	3,818,569	4,390,310	4,609,826	4,840,317
71 මහජන සෞඛ්‍ය සේවාවන්	886,340	1,026,098	1,206,842	1,267,184	1,330,543
73 දේශීය වෛද්‍ය සේවාවන්	284,566	332,070	324,707	340,942	357,989
74 පර්යේෂණ හා සංවර්ධන කටයුතු ( සෞඛ්‍ය අංශයට සම්බන්ධව )	13,659	137,000	122,000	128,100	134,505
90 විනෝද කටයුතු හා ක්‍රීඩා	21,088	29,888			
95 සමාජ ආරක්ෂණය	361,424	380,459	402,841	422,983	444,132
<b>මූලධන වියදම්</b>	<b>380,582</b>	<b>951,650</b>	<b>1,436,900</b>	<b>1,508,745</b>	<b>1,584,182</b>
03 පළාත් පරිපාලනය	13,602	17,950	17,550	18,428	19,349
70 රෝහල් සේවාවන්	9,979	10,000	7,000	7,350	7,718
71 මහජන සෞඛ්‍ය සේවාවන්					
73 දේශීය වෛද්‍ය සේවාවන්	995	1,500	1,750	1,838	1,929
74 පර්යේෂණ හා සංවර්ධන කටයුතු ( සෞඛ්‍ය අංශයට සම්බන්ධව )	343,792	908,000	1,366,100	1,434,405	1,506,125
90 විනෝද කටයුතු හා ක්‍රීඩා	11,714	14,000			
95 සමාජ ආරක්ෂණය	500	200	44,500	46,200	48,510

වාර්ෂික මුදල් ප්‍රකාශය 2016

වයඹ පළාත් සෞඛ්‍ය, දේශීය වෛද්‍ය, සමාජ සුබසාධන, පරිවාහන හා මුහුදුබඩ ප්‍රදානය කෙරෙහි,

සාක්ෂා කටයුතු හා සභා කටයුතු පිළිබඳ අමාත්‍යාංශය

මුළු වියදම	5,855,051	7,087,455	8,383,976	8,802,650	9,242,782
03 පළාත් පරපාලනය	376,280	429,671	517,926	543,822	571,013
70 රෝහල් සේවාවන්	3,554,693	3,828,569	4,397,310	4,617,176	4,848,034
71 මහජන සෞඛ්‍ය සේවාවන්	886,340	1,026,098	1,206,842	1,267,184	1,330,543
73 දේශීය වෛද්‍ය සේවාවන්	285,561	333,570	326,457	342,780	359,919
74 පර්යේෂණ හා සංවර්ධන කටයුතු ( සෞඛ්‍ය අංශයට සම්බන්ධව )	357,451	1,045,000	1,488,100	1,562,505	1,640,630
90 විද්‍යාත්මක කටයුතු හා හුවමාරු	32,802	43,888			
95 සමාජ ආරක්ෂණය	361,924	380,659	447,341	469,183	492,642

කාණ්ඩය අනුව වියදම් සාරාංශය

කාණ්ඩය	2014	2015	2016
	සහන වියදම් රු. ' 000	අදාළ වියදම් රු. ' 000	අදාළ වියදම් රු. ' 000
<b>ප්‍රකාරවර්තන වියදම්</b>	<b>5,274,469</b>	<b>6,135,805</b>	<b>6,947,076</b>
පුද්ගල පවත්වා	4,413,671	4,838,332	5,660,715
කමන් වියදම්	87,140	111,357	108,575
සැලසීම්	373,140	518,235	515,757
නඩිතොන් පියවීම්	108,995	110,760	111,320
ගිවිසුම්ගත සේවා	231,606	289,125	280,951
මාරු කිරීම්	258,394	265,000	265,000
වෙනත් ප්‍රකාරවර්තන වියදම්	1,523	2,996	4,758
<b>මූලධන වියදම්</b>	<b>380,582</b>	<b>951,650</b>	<b>1,436,900</b>
මූලධන වත්කම්වල පුනර්ගණනය හා වැඩිදියුණු කිරීම	37,757	78,024	224,120
මූලධන වත්කම් අත්පත් කරගැනීම	319,092	839,786	1,186,405
වාර්ෂික සංවර්ධනය	23,733	33,840	26,375
<b>මුළු වියදම්</b>	<b>5,855,051</b>	<b>7,087,455</b>	<b>8,383,976</b>

මූල්‍යකරණය	2014	2015	2016
	සහන වියදම් රු. ' 000	අදාළ වියදම් රු. ' 000	අදාළ වියදම් රු. ' 000
<b>විසර්ජන ප්‍රකාශනය</b>			
22 පළාත් සභා අරමුදල - සාමූහික ප්‍රදානය සහ පැවරුණු ආදායම්	5,460,810	5,998,805	6,825,076
23 පළාත් සභා අරමුදල - උපමාන පාදක ප්‍රදානය සහ අනුරූපීය ප්‍රදානය	25,076	29,650	34,800
24 පළාත් සභා අරමුදල - පළාත් නිශ්චිත සංවර්ධන ප්‍රදානය	175,705	212,000	821,000
25 පළාත් සභා අරමුදල - මූලික සමාජීය සේවා වැඩි දියුණු කිරීමේ ව්‍යාපෘතිය යටතේ වන ප්‍රදානය(JICA)	13,659	492,000	337,000
26 පළාත් සභා අරමුදල - ලෝක බැංකු ආධාර යටතේ වන ප්‍රදානය	179,801	355,000	365,000
30 පළාත් සභා අරමුදල - එක්සත් ජාතීන්ගේ මහා අරමුදලින් ලැබෙන ප්‍රදාන			1,100
<b>මුළු මූල්‍යකරණය</b>	<b>5,855,051</b>	<b>7,087,455</b>	<b>8,383,976</b>

එන් ඩබ් පී 230 - සෞඛ්‍ය, දේශීය වෛද්‍ය, සමාජ සුබසාධන, පරිවාහ හා ශ්‍රමාන්තක සේවා, කාන්තා කටයුතු හා සභා කටයුතු පිළිබඳ අමාත්‍යවරයා

අත්තිකාරම් ගිණුම්

	2014 සත්‍ය වියදම් රු. '000	2015 අදාළවෑම් රු. '000	2016 අදාළවෑම් රු. '000
පළාත් රාජ්‍ය නිලධාරීන්ට අත්තිකාරම්			
උපරිම වියදම් සීමාව	5,462	8,000	8,000
අවම ලැබීම් සීමාව	5,286	3,000	3,000
උපරිම හර දෙය සීමාව	16,664	26,000	26,000

වැඩ සටහන් සහ ව්‍යාපෘති අනුව වියදම් සාරාංශය

වැඩ සටහන් / ව්‍යාපෘති නාමය	2014 සත්‍ය වියදම් රු. '000	2015 අදාළවෑම් රු. '000	2016 අදාළවෑම් රු. '000	2017 පුරෝකථනය රු. '000	2018 පුරෝකථනය රු. '000
<b>සුඛවාසනා වියදම්</b>	<b>84,578</b>	<b>223,250</b>	<b>219,828</b>	<b>230,819</b>	<b>242,360</b>
03 පළාත් පරිපාලනය	49,831	56,362	97,828	102,719	107,855
01 සාමාන්‍ය පරිපාලනය - අමාත්‍යවරයා සහ පෞද්ගලික කාර්ය මණ්ඩලය	14,315	17,503	16,025	16,826	17,668
02 සාමාන්‍ය පරිපාලනය - අමාත්‍යාංශ පරිපාලනය	35,516	38,859	81,803	85,893	90,188
74 පර්යේෂණ හා සංවර්ධන කටයුතු	13,659	137,000	122,000	128,100	134,505
03 පළාත් නියෝජිත සංවර්ධන යෝජනා ක්‍රියාත්මක කිරීම - සෞඛ්‍ය	-	-	-	-	-
04 පළාත් නියෝජිත සංවර්ධන යෝජනා ක්‍රියාත්මක කිරීම - දේශීය වෛද්‍ය	-	-	-	-	-
05 දෙවන සෞඛ්‍ය ආර්ථික සංවර්ධන වැඩ සටහන(ලෝක බැංකු ආධාර)	-	55,000	55,000	57,750	60,638
06 ජපාන (JICA) ආධාර යටතේ සෞඛ්‍ය අංශයේ සංවර්ධන වැඩ	13,659	82,000	67,000	70,350	73,868
07 එක්සත් ජාතීන්ගේ ශ්‍රම අරමුදල යටතේ වන ක්‍රියාකාරකම්	-	-	-	-	-
90 විනෝද කටයුතු හා ක්‍රීඩා	21,088	29,888	-	-	-
03 ක්‍රීඩා ප්‍රවර්ධනය හා සංවර්ධනය	21,088	29,888	-	-	-
95 සමාජ ආරක්ෂණය	-	-	-	-	-
03 පළාත් නියෝජිත සංවර්ධන යෝජනා ක්‍රියාත්මක කිරීම - සමාජ සුබසාධන	-	-	-	-	-
04 පළාත් නියෝජිත සංවර්ධන යෝජනා ක්‍රියාත්මක කිරීම - පරිවාහ හා ශ්‍රමාන්තක	-	-	-	-	-
<b>මුළු වියදම්</b>	<b>367,933</b>	<b>937,000</b>	<b>1,425,850</b>	<b>1,497,143</b>	<b>1,572,000</b>
03 පළාත් පරිපාලනය	12,427	15,000	15,750	16,538	17,364
01 සාමාන්‍ය පරිපාලනය - අමාත්‍යවරයා සහ පෞද්ගලික කාර්ය මණ්ඩලය	-	-	-	-	-
02 සාමාන්‍ය පරිපාලනය - අමාත්‍යාංශ පරිපාලනය	12,427	15,000	15,750	16,538	17,364
74 පර්යේෂණ හා සංවර්ධන කටයුතු	343,792	908,000	1,366,100	1,434,405	1,506,125
03 පළාත් නියෝජිත සංවර්ධන යෝජනා ක්‍රියාත්මක කිරීම - සෞඛ්‍ය	136,497	165,000	660,000	693,000	727,650
04 පළාත් නියෝජිත සංවර්ධන යෝජනා ක්‍රියාත්මක කිරීම - දේශීය වෛද්‍ය	27,494	33,000	125,000	131,250	137,813
05 දෙවන සෞඛ්‍ය ආර්ථික සංවර්ධන වැඩ සටහන(ලෝක බැංකු ආධාර)	179,801	300,000	310,000	325,500	341,775
06 ජපාන (JICA) ආධාර යටතේ සෞඛ්‍ය අංශයේ සංවර්ධන වැඩ	-	410,000	270,000	283,500	297,675
07 එක්සත් ජාතීන්ගේ ශ්‍රම අරමුදල යටතේ වන ක්‍රියාකාරකම්	-	-	1,100	1,155	1,213
90 විනෝද කටයුතු හා ක්‍රීඩා	11,714	14,000	-	-	-
03 ක්‍රීඩා ප්‍රවර්ධනය හා සංවර්ධනය	11,714	14,000	-	-	-
95 සමාජ ආරක්ෂණය	-	-	44,000	46,200	48,510
03 පළාත් නියෝජිත සංවර්ධන යෝජනා ක්‍රියාත්මක කිරීම - සමාජ සුබසාධන	-	-	19,000	19,950	20,948
04 පළාත් නියෝජිත සංවර්ධන යෝජනා ක්‍රියාත්මක කිරීම - පරිවාහ හා ශ්‍රමාන්තක	-	-	25,000	26,250	27,563
<b>මුළු වියදම්</b>	<b>452,511</b>	<b>1,160,250</b>	<b>1,645,678</b>	<b>1,727,962</b>	<b>1,814,360</b>
03 පළාත් පරිපාලනය	62,258	71,362	113,578	119,257	125,220
01 සාමාන්‍ය පරිපාලනය - අමාත්‍යවරයා සහ පෞද්ගලික කාර්ය මණ්ඩලය	14,315	17,503	16,025	16,826	17,668
02 සාමාන්‍ය පරිපාලනය - අමාත්‍යාංශ පරිපාලනය	47,943	53,859	97,553	102,431	107,552
74 පර්යේෂණ හා සංවර්ධන කටයුතු	357,451	1,045,000	1,488,100	1,562,505	1,640,630
03 පළාත් නියෝජිත සංවර්ධන යෝජනා ක්‍රියාත්මක කිරීම - සෞඛ්‍ය	136,497	165,000	660,000	693,000	727,650
04 පළාත් නියෝජිත සංවර්ධන යෝජනා ක්‍රියාත්මක කිරීම - දේශීය වෛද්‍ය	27,494	33,000	125,000	131,250	137,813
05 දෙවන සෞඛ්‍ය ආර්ථික සංවර්ධන වැඩ සටහන(ලෝක බැංකු ආධාර)	179,801	355,000	365,000	383,250	402,413
06 ජපාන (JICA) ආධාර යටතේ සෞඛ්‍ය අංශයේ සංවර්ධන වැඩ	13,659	492,000	337,000	353,850	371,543
07 එක්සත් ජාතීන්ගේ ශ්‍රම අරමුදල යටතේ වන ක්‍රියාකාරකම්	-	-	1,100	1,155	1,213
90 විනෝද කටයුතු හා ක්‍රීඩා	32,802	43,888	-	-	-
03 ක්‍රීඩා ප්‍රවර්ධනය හා සංවර්ධනය	32,802	43,888	-	-	-
95 සමාජ ආරක්ෂණය	-	-	44,000	46,200	48,510
03 පළාත් නියෝජිත සංවර්ධන යෝජනා ක්‍රියාත්මක කිරීම - සමාජ සුබසාධන	-	-	19,000	19,950	20,948
04 පළාත් නියෝජිත සංවර්ධන යෝජනා ක්‍රියාත්මක කිරීම - පරිවාහ හා ශ්‍රමාන්තක	-	-	25,000	26,250	27,563

එන්ඩීසී 230 - සෞඛ්‍ය, දේශීය වෛද්‍ය, සමාජ සුබසාධන, පරිවාස හා මූලාරක්ෂක සේවා,  
කාන්තා කටයුතු හා සහා කටයුතු පිළිබඳ අමාත්‍යවරයා

කාණ්ඩය අනුව වියදම් සාරාංශය

කාණ්ඩය	2014	2015	2016
	සත්‍ය වියදම් රු. '000	ඇස්තමේන්තුව රු. '000	ඇස්තමේන්තුව රු. '000
<b>පුනරාවර්තන වියදම්</b>	84,578	223,250	219,828
පුද්ගල පඩිනඩි	49,236	60,264	67,679
ගමන් වියදම්	2,744	3,650	4,250
සැපයීම්	21,098	146,36	133,910
නඩත්තු වියදම්	8,145	7,300	8,050
ශිච්ඤම්ගත සේවා	3,355	5,400	4,649
මාරු කිරීම් හා ප්‍රදාන	-	-	-
වෙනත් පුනරාවර්තන වියදම්	-	-	1,290
<b>මූලධන වියදම්</b>	367,933	937,000	1,425,850
මූලධන වත්කම්වල පුනරුත්ථාපනය හා වැඩිදියුණු කිරීම	27,444	70,024	218,120
මූලධන වත්කම් අත්පත් කරගැනීම	316,756	833,136	1,181,355
ධාරිතා සංවර්ධනය	23,733	33,840	26,375
<b>මුළු වියදම්</b>	452,511	1,160,250	1,645,678

මූල්‍යකරණය	2014	2015	2016
	සත්‍ය වියදම් රු. '000	ඇස්තමේන්තුව රු. '000	ඇස්තමේන්තුව රු. '000
<b>විසර්ජන ප්‍රඥප්තිය</b>			
22 පළාත් සභා අරමුදල - සාමූහික ප්‍රදානය සහ පැවරුණු ආදායම්	70,919	86,250	97,828
23 පළාත් සභා අරමුදල - උපමාන පාදක ප්‍රදානය සහ අනුරූපිත ප්‍රදානය	12,427	15,000	15,750
24 පළාත් සභා අරමුදල - පළාත් නිශ්චිත සංවර්ධන ප්‍රදානය	175,705	212,000	829,000
25 පළාත් සභා අරමුදල - මූලික සමාජයේ සේවා වැඩි දියුණු කිරීමේ ව්‍යාපෘතිය යටතේ වන ප්‍රදානය (JICA)	13,659	492,000	337,000
26 පළාත් සභා අරමුදල - ලෝක බැංකු ආධාර යටතේ වන ප්‍රදානය	179,801	355,000	365,000
30 පළාත් සභා අරමුදල - එක්සත් ජාතීන්ගේ ශ්‍රම අරමුදලින් ලැබෙන ප්‍රදාන	-	-	1,100
<b>මුළු මූල්‍යකරණය</b>	452,511	1,160,250	1,645,678

ශීර්ෂ සේවා නියුක්ති විස්තරය

තනතුර	2014	2015	2016
	සත්‍ය	ඇස්තමේන්තුව	ඇස්තමේන්තුව
<b>ස්ථිර</b>	218	169	139
ජ්‍යෙෂ්ඨ මට්ටම	8	8	7
තෘතීය මට්ටම	3	6	1
ද්විතීය මට්ටම	181	128	119
ප්‍රාථමික මට්ටම	26	27	12
<b>තාවකාලික/අනියම්</b>	5	-	10
ජ්‍යෙෂ්ඨ මට්ටම	-	-	-
තෘතීය මට්ටම	-	-	3
ද්විතීය මට්ටම	3	-	3
ප්‍රාථමික මට්ටම	2	-	4
<b>එකතුව</b>	223	169	149

එන් ඩබ්ලිව් 230 - සෞඛ්‍ය, දේශීය වෛද්‍ය, සමාජ සුබසාධක, පරිවාහන හා ශ්‍රමරක්ෂක සේවා,  
කාර්මික කටයුතු හා සභා කටයුතු පිළිබඳ අමාත්‍යවරයා

වැඩ සටහන - 03 පළාත් පරිපාලනය

ව්‍යාපෘතිය - 01 සාමාන්‍ය පරිපාලනය - අමාත්‍යවරයා හා පෞද්ගලික කාර්ය මණ්ඩලය

ව්‍යාපෘති විස්තරය

ව්‍යාපෘති අරමුණු

වයඹ පළාත තුළ සංවර්ධන ක්‍රියාවලීන් ආරම්භ කිරීම හා පවත්වාගෙන යාම

කාර්ය ලැයිස්තුව

1. වයඹ පළාත තුළ සංවර්ධන ක්‍රියාවලීන් ආරම්භ කිරීම හා පවත්වාගෙන යාම
2. සංවර්ධන වැඩ සටහන් අධීක්ෂණය

	සහය 2014	ඇස්තමේන්තුව 2015	ඇස්තමේන්තුව 2016	පුරෝකථනය 2017	පුරෝකථනය 2018
1 කාර්ය මණ්ඩල යෙදවුම්	11	11	11	11	11
2 නිමැවුම් දර්ශක					
ප්‍රගති සමාලෝචන රැස්වීම්	18	18	18	18	18
ක්ෂේත්‍ර අධීක්ෂණ වාර්තා	15	18	22	25	28

ව්‍යාපෘති පිරිවැය

පිරිවැය	2014 සහය වියදම් රු. '000	2015 ඇස්තමේන්තුව රු. '000	2016 ඇස්තමේන්තුව රු. '000	2017 පුරෝකථනය රු. '000	2018 පුරෝකථනය රු. '000
පුනරාවර්තන වැය	14,315	17,503	16,025	16,826	17,668
පුද්ගල පඩිනඩි	4,203	5,899	5,326	5,592	5,872
වෙනත් පුනරාවර්තන	10,112	11,604	10,699	11,234	11,796
මූලධන වැය	-	-	-	-	-
ව්‍යාපෘති පිරිවැය	14,315	17,503	16,025	16,826	17,668

එන් ඩබ් ටී 230 - නෞදිය, දේශීය වෛද්‍ය, සමාජ සුබසාධන, පරිවාස හා ශ්‍රමාරක්ෂක සේවා,  
කාන්තා කටයුතු හා සභා කටයුතු පිළිබඳ අමාත්‍යවරයා

වැඩ සටහන - 03 පළාත් පරිපාලනය

ව්‍යාපෘතිය - 01 සාමාන්‍ය පරිපාලනය - අමාත්‍යවරයා හා පෞද්ගලික කාර්ය මණ්ඩලය

වැය විෂය හා මූල්‍යකරණය අනුව ව්‍යාපෘති වියදම්

වැය විෂය	අයිතමය	මූල්‍යකරණය	නාණ්ඩය / වැය විෂය / අයිතම විස්තරය	2014 සත්‍ය වියදම් රු. '000	2015 ඇස්තමේන්තුව රු. '000	2016 ඇස්තමේන්තුව රු. '000
			<b>පුනරාවර්තන වියදම්</b>	14,315	17,503	16,025
1001	22		පුද්ගල පඩිතඩි	4,203	5,899	5,326
1002	22		වැටුප් හා වේතන	2,332	3,046	2,335
1003	22		අභිකාර හා නිවාඩු දීම වැටුප්	569	984	700
			වෙනත් දීමනා	1,302	1,869	2,291
1101	22		ගමන් වියදම්	361	600	450
			දේශීය	361	600	450
			<b>සැපයීම්</b>	3,923	5,154	4,300
1201	22		ප්‍රීටි ද්‍රව්‍ය සහ කාර්යාලයේ අවශ්‍යතා	492	700	500
1202	22		ඉන්ධන සහ ශ්‍රීඞිඞි තෙල්	3,291	3,800	3,500
1203	22		ආහාරපාන හා කිල ඇඳුම්	6	20	-
1205	22		වෙනත්	134	634	300
1301	22		කඩත්තු වියදම්	5,252	4,500	4,700
1302	22		වාහන	3,231	3,700	4,300
1303	22		ගන්තු සහ යන්ත්‍රෝපකරණ	4	300	200
			ගොඩනැගිලි	2,017	500	200
1402	22		ගිවිසුම්ගත සේවා	576	1,350	1,249
1403	22		තැපැල් හා විදුලි සංදේශ සේවා	277	500	600
1404	22		විදුලිය හා ජලය	9	150	149
1405	22		කුලී, වර්පනම් හා පළාත් පාලන ආයතන බදු	-	100	-
			වෙනත්	290	600	500
			<b>මූලධන වියදම්</b>	-	-	-
			<b>ව්‍යාපෘතියේ මුළු වියදම්</b>	14,315	17,503	16,025

ව්‍යාපෘති වියදම් මූල්‍යකරණය

මූල්‍යකරණය	2014 සත්‍ය වියදම් රු. '000	2015 ඇස්තමේන්තුව රු. '000	2016 ඇස්තමේන්තුව රු. '000
<b>විපරිතන ප්‍රඥප්තිය</b>			
22 පළාත් සභා අරමුදල - සාමූහික ප්‍රදානය සහ පැවරුණු ආදායම්	14,315	17,503	16,025
23 පළාත් සභා අරමුදල - උපමාන පාදන ප්‍රදානය සහ අනුරූපිත ප්‍රදානය	-	-	-
24 පළාත් සභා අරමුදල - පළාත් නිශ්චිත සංවර්ධන ප්‍රදානය	-	-	-
<b>මුළු මූල්‍යකරණය</b>	14,315	17,503	16,025



එන් ඩබ්ලිව් පී 230 - සෞඛ්‍ය, දේශීය වෛද්‍ය, සමාජ සුබසාධක, පරිවාස හා මාර්ගමාර්ග සේවා, කාර්යාල කටයුතු හා සභා කටයුතු පිළිබඳ අමාත්‍යවරයා

ව්‍යාපෘති සේවා නියුක්ති විස්තරය

තනතුර	2014 සත්‍ය	2015 ඇස්තමේන්තුව	2016 ඇස්තමේන්තුව
<b>ස්ථිර</b>	4	11	1
චෝදනා මධ්‍යස්ථාන	1	1	1
කාර්ය මණ්ඩල	-	3	-
දේශීය මධ්‍යස්ථාන	-	3	-
ප්‍රාදේශීය මධ්‍යස්ථාන	3	4	-
<b>කාර්යාල/අන්තර්ජාතික</b>	5	-	10
චෝදනා මධ්‍යස්ථාන	-	-	-
කාර්ය මණ්ඩල	-	-	3
දේශීය මධ්‍යස්ථාන	3	-	3
ප්‍රාදේශීය මධ්‍යස්ථාන	2	-	4
<b>එකතුව</b>	<b>9</b>	<b>11</b>	<b>11</b>

වැඩ සටහන - 03 පළාත් පරිපාලනය  
ව්‍යාපෘතිය - 02 සාමාන්‍ය පරිපාලනය - අමාත්‍යාංශ පරිපාලනය

ව්‍යාපෘති විස්තරය

ව්‍යාපෘති අරමුණු

වසම් පළාත තුළ සංවර්ධන ක්‍රියාදාමයන් ආරම්භ කිරීම හා මැනවින් පවත්වාගෙන යාම සංවර්ධන ක්‍රියාදාමය සඳහා භාවිතයට ගන්නා භෞතික හා මානව සම්පත් අත්පත් කර ගැනීම, වැඩි දියුණු කිරීම හා ආරක්ෂා කිරීම කාර්යක්ෂම මහජන සේවයක් ඉටු කිරීම සඳහා අමාත්‍යාංශය යටතට ගැනෙන ආයතනවල අධීක්ෂණය හා මහ සේවාව

කාර්ය ලැබීයේද

1. වසම් පළාත තුළ සංවර්ධන වැඩ සටහන් සැලසුම් කිරීම, සංවිධානය කිරීම හා ක්‍රියාත්මක කිරීම
2. සංවර්ධන වැඩ සටහන් අධීක්ෂණය හා මහ සේවාව
3. මානව හා භෞතික සම්පත් අත්පත් කර ගැනීම, වැඩි දියුණු කිරීම හා ආරක්ෂා කිරීම
4. අමාත්‍යාංශයට අදාළ ආයතනවලට මහ සේවාව හා අධීක්ෂණය
5. වාර්ෂික ඇස්තමේන්තු පිළියෙල කිරීම

	සත්‍ය 2014	ඇස්තමේන්තුව 2015	ඇස්තමේන්තුව 2016	පුරෝකථනය 2017	පුරෝකථනය 2018
1 කාර්ය මණ්ඩල යෙදවුම්	130	138	138	138	138
2 නිමැවුම් දර්ශන					
ඉදිරිපත් කළ විධායක ගිණුම්	1	1	1	1	1
ඉදිරිපත් කළ අත්තිකාරම් "ඩී" අවසන් ගිණුම්	1	1	1	1	1
පිළිතුරු සැපයූ විගණන විමසුම් සංඛ්‍යාව	8	7	5	3	1
පවත්වාගෙන යාම ලද ලිපි ගොනු සංඛ්‍යාව	2,500	2,500	2,500	2,500	3,000
පවත්වාගෙන යාම ලද පෞද්ගලික ලිපි ගොනු සංඛ්‍යාව	129	138	138	138	138
අත්තිකාරම් "ඩී" ගිණුමෙන් ණය ලබාගත් සංඛ්‍යාව	56	138	138	138	138

එන් ඩබ් සී 230 - සෞඛ්‍ය, දේශීය වෛද්‍ය, සමාජ සුබසාධක, පරිවාස හා මාර්ග සේවා,  
කාර්මික කටයුතු හා සහාය කටයුතු පිළිබඳ අමාත්‍යවරයා

ව්‍යාපෘති පිරිවැය

පිරිවැය	2014 සහාය වියදම් රු. '000	2015 ඇස්තමේන්තුව රු. '000	2016 ඇස්තමේන්තුව රු. '000	2017 ප්‍රචාරකත්වය රු. '000	2018 ප්‍රචාරකත්වය රු. '000
පුනරාවර්තන වැය	35,516	38,859	81,803	85,893	90,188
පුද්ගල පඩිතඩි	26,675	28,104	62,353	65,471	68,744
වෙනත් පුනරාවර්තන	8,841	10,755	19,450	20,423	21,444
මූලධන වැය	12,427	15,000	15,750	16,538	17,364
ව්‍යාපෘති පිරිවැය	47,943	53,859	97,553	102,431	107,552

වැඩ සටහන - 03 පළාත් පරිපාලනය

ව්‍යාපෘතිය - 02 සාමාන්‍ය පරිපාලනය - අමාත්‍යාංශ පරිපාලනය

වැය විෂය හා මූල්‍යකරණය අනුව ව්‍යාපෘති වියදම්

වැය විෂය	අයිතමය	මූල්‍යකරණය	කාණ්ඩය / වැය විෂය / අයිතම විස්තරය	2014 සහාය වියදම් රු. '000	2015 ඇස්තමේන්තුව රු. '000	2016 ඇස්තමේන්තුව රු. '000
			<b>පුනරාවර්තන වියදම්</b>	<b>35,516</b>	<b>38,859</b>	<b>81,803</b>
			පුද්ගල පඩිතඩි	26,675	28,104	62,353
1001	22		වැටුප් හා වේතන	15,003	15,567	26,411
1002	22		අතිතාල හා නිවාඩු දින වැටුප්	1,175	2,427	2,000
1002	22		අතිතාල හා නිවාඩු දින වැටුප් - සංවර්ධන වැඩ පරිපාලන වියදම්	-	-	500
1003	22		වෙනත් දීමනා	10,497	10,110	33,442
			තමන් වියදම්	923	1,250	3,800
1101	22		දේශීය	923	1,250	1,800
1101	22		දේශීය - සංවර්ධන වැඩ පරිපාලන වියදම්	-	-	2,000
			කැපයීම්	2,429	3,155	7,610
1201	22		ලිපි ද්‍රව්‍ය සහ කාර්යාලයේ අවශ්‍යතා	894	1,000	1,000
1201	22		ලිපි ද්‍රව්‍ය සහ කාර්යාලයේ අවශ්‍යතා - සංවර්ධන වැඩ පරිපාලන වියදම්	-	-	1,500
1202	22		ඉන්ධන සහ ලිපි සේවය	1,487	2,000	2,000
1202	22		ඉන්ධන සහ ලිපි සේවය - සංවර්ධන වැඩ පරිපාලන වියදම්	-	-	3,000
1203	22		ආහාරපාන හා නිල ඇඳුම්	48	90	10
1205	22		වෙනත්	-	65	100
			කඩ සහ වියදම්	2,877	2,700	3,350
1301	22		වාහන	2,681	2,200	2,500
1302	22		යන්ත්‍ර සහ යන්ත්‍රෝපකරණ	192	400	400
1303	22		ගොඩනැගිලි	4	100	450
			නිවැසිමය සේවා	2,612	3,650	3,400
1402	22		තැපැල් හා විදුලි සංදේශ සේවා	515	650	800
1403	22		විදුලිය හා ජලය	1,344	2,000	2,000
1404	22		කුලී, වරිපතම් හා ප්‍රවාහන ආයතන බදු	120	300	-
1405	22		වෙනත්	633	700	600
			වෙනත් පුනරාවර්තන වියදම්	-	-	1,290
1703	22		වෙනත් - සංවර්ධන වැඩ පරිපාලන වියදම්	-	-	1,290
			<b>මූලධන වියදම්</b>	<b>12,427</b>	<b>15,000</b>	<b>15,750</b>
			මූලධන වත්කම්වල පුනරුත්ථාපනය හා වැඩිදියුණු කිරීම	11,705	14,000	15,000
2004	23		වෙනත්	11,705	14,000	15,000
			මූලධන වත්කම් අත්පත් කර ගැනීම	722	1,000	750
2102	23		ගෘහ භාණ්ඩ හා කාර්යාලයේ උපකරණ	722	1,000	750
			<b>ව්‍යාපෘතියේ මුළු වියදම්</b>	<b>47,943</b>	<b>53,859</b>	<b>97,553</b>

එන් ඩබ්ලිව් 230 - සෞඛ්‍ය, දේශීය වෛද්‍ය, සමාජ සුබසාධන, පරිවාහ හා මාර්ගමය සේවා,  
කාන්තා කටයුතු හා සභා කටයුතු පිළිබඳ අමාත්‍යවරයා

ව්‍යාපෘති වියදම් මූල්‍යකරණය

මූල්‍යකරණය	2014 සත්‍ය වියදම් රු. '000	2015 ඇස්තමේන්තුව රු. '000	2016 ඇස්තමේන්තුව රු. '000
විසර්ජන ප්‍රභවය			
22 පළාත් සභා අරමුදල - සාමූහික ප්‍රදානය සහ පැවරුණු ආදායම්	35,516	38,859	81,803
23 පළාත් සභා අරමුදල - උපමාන පාදක ප්‍රදානය සහ අනුරූපීක ප්‍රදානය	12,427	15,000	15,750
24 පළාත් සභා අරමුදල - පළාත් නිශ්චිත සංවර්ධන ප්‍රදානය	-	-	-
මුළු මූල්‍යකරණය	47,943	53,859	97,553

ව්‍යාපෘති සේවා නියුක්ති වීක්ෂණය

කපතුර	2014 සත්‍ය	2015 ඇස්තමේන්තුව	2016 ඇස්තමේන්තුව
ස්ථීර	130	74	138
ඥාණය මට්ටම	6	6	6
තෘතීය මට්ටම	1	1	1
ද්විතීය මට්ටම	112	55	119
ප්‍රාථමික මට්ටම	11	12	12
නොවිකල්ප/අනියම්	-	-	-
ඥාණය මට්ටම	-	-	-
තෘතීය මට්ටම	-	-	-
ද්විතීය මට්ටම	-	-	-
ප්‍රාථමික මට්ටම	-	-	-
එකතුව	130	74	138

එන් ඩබ්ලිව් පී 230 - සෞඛ්‍ය, දේශීය වෛද්‍ය, සමාජ සුබසාධන, පරිවාස හා මාර්ග සංරක්ෂණ සේවා,  
කාන්තා කටයුතු හා සහා කටයුතු පිළිබඳ අමාත්‍යවරයා

වැඩ සටහන - 74 පර්යේෂණ හා සංවර්ධන (සෞඛ්‍ය අංශයට සම්බන්ධ)  
ව්‍යාපෘතිය - 03 පළාත් නිශ්චිත සංවර්ධන යෝජනා ක්‍රියාත්මක කිරීම - සෞඛ්‍ය

ව්‍යාපෘති විස්තරය

ව්‍යාපෘති අරමුණු

රජයේ ප්‍රවේශන ප්‍රදානයන්ගෙන් උපරිම ප්‍රයෝජන ලබා ගනිමින් වයඹ පළාත් ප්‍රදානයේ සුබ සිද්ධිය ඇති කිරීම  
සෞඛ්‍ය සේවාව නැංවීමට අවශ්‍ය සියළුම යටිතල පහසුකම් වර්ධනය කිරීම

කාර්ය ලැයිස්තුව

1. සෞඛ්‍ය සේවාව ප්‍රශස්ත මට්ටමකට නැංවීම සඳහා අවශ්‍ය ඉඩම්, ගොඩනැගිලි, වාහන හා වෛද්‍ය පහසුකම් සම්පාදනය
2. වෛද්‍ය උපකරණ වැනි භෞතික යම්පත් සම්පාදනය හා පවත්වාගෙන යාම

	සහය 2014	ඇස්තමේන්තුව 2015	ඇස්තමේන්තුව 2016	පුරෝකථනය 2017	පුරෝකථනය 2018
1 කාර්ය මණ්ඩල යෙදවුම්	-	-	-	-	-
2 නිමැවුම් දර්ශක					
ගොඩනැගිලි ඉදිකිරීම්(සංඛ්‍යාව)	27	13	30	33	35
ගොඩනැගිලි අළුත්වැඩියා කිරීම්(සංඛ්‍යාව)	27	49	70	75	76
මිලදී ගත් වාහන සංඛ්‍යාව	-	-	-	5	7
මිලදී ගත් වෛද්‍ය උපකරණ සංඛ්‍යාව	8	9	50	70	75
මිලදී ගත් කාර්යාල උපකරණ සංඛ්‍යාව	15	12	18	20	23
3. ප්‍රතිඵල දර්ශක					
රෝගීන් සඳහා ඉඩකඩ වැඩිවීමේ ප්‍රමාණය	15%	20%	22%	25%	28%
අවකාශ ඵලදායී ඇදුන් ප්‍රමාණය	2%	4%	6%	10%	12%
වෛද්‍ය සේවාවන් පුළුල් වීම	10%	15%	17%	18%	20%
4. කාර්යක්ෂමතා දර්ශක					
රෝගී ඇදුන් සංඛ්‍යාව රෝගීන්ගේ ප්‍රතිශතයක් ලෙස	80%	82%	83%	85%	86%
අභ්‍යන්තර හා බාහිර රෝගීන් සඳහා පොදු පහසුකම් වැඩිවීම	20%	25%	30%	32%	34%

ව්‍යාපෘති පිරිවැය

පිරිවැය	2014	2015	2016	2017	2018
	සහය විෂද්‍රව රු. '000	ඇස්තමේන්තුව රු. '000	ඇස්තමේන්තුව රු. '000	පුරෝකථනය රු. '000	පුරෝකථනය රු. '000
පුනරාවර්තන වැය	-	-	-	-	-
පුද්ගල පවිත්‍ර	-	-	-	-	-
වෙනත් පුනරාවර්තන	-	-	-	-	-
මූලධන වැය	136,497	165,000	660,000	693,000	727,650
ව්‍යාපෘති පිරිවැය	136,497	165,000	660,000	693,000	727,650

එන් ඩබ්ලිව් 230 - සෞඛ්‍ය, දේශීය වෛද්‍ය, සමාජ සුබසාධන, පරිවාස හා මාර්ග සංරක්ෂණ සේවා,  
කාන්තා කටයුතු හා සභා කටයුතු පිළිබඳ අමාත්‍යවරයා

වැඩ සටහන - 74 පර්යේෂණ හා සංවර්ධන (සෞඛ්‍ය අංශයට සම්බන්ධ)  
ව්‍යාපෘතිය - 03 පළාත් නිවැරදි සංවර්ධන යෝජනා ක්‍රියාත්මක කිරීම - සෞඛ්‍ය

වැය විෂය හා මූල්‍යකරණය අනුව ව්‍යාපෘති විෂය

වැය විෂය	අයිතමය	මූල්‍යකරණය	කාණ්ඩය / වැය විෂය / අයිතම විස්තරය	2014 සත්‍ය විෂය රු. '000	2015 අත්‍යවේශ්‍ය රු. '000	2016 අත්‍යවේශ්‍ය රු. '000
			සුකරාවර්ධන විෂය	-	-	-
			මූල්‍යකරණය	136,497	165,000	660,000
2001	24		මූල්‍යකරණය වත්කම්වල පුනරුත්ථාපනය හා වැඩිදියුණු කිරීම ගොඩනැගිලි හා ඉදිකිරීම්	12,418	35,000	93,000
			මූල්‍යකරණය වත්කම් අත්පත් කර ගැනීම	117,215	123,000	560,700
2101	24		වාසන	17,397	18,000	95,000
2102	24		තන සංරක්ෂණ හා කාර්යාලයේ උපකරණ	22,156	15,000	21,700
2103	24		යන්ත්‍ර සුලු සහ උපකරණ	13,774	25,000	155,000
2104	24		ගොඩනැගිලි හා ඉදිකිරීම්	63,888	65,000	289,000
2401	24		ධාරිතා සංවර්ධනය පුහුණු හා ධාරිතා සංවර්ධනය	6,864	7,000	6,300
			ව්‍යාපෘතියේ මුළු විෂය	136,497	165,000	660,000

ව්‍යාපෘති විෂය මූල්‍යකරණය

මූල්‍යකරණය	2014 සත්‍ය විෂය රු. '000	2015 අත්‍යවේශ්‍ය රු. '000	2016 අත්‍යවේශ්‍ය රු. '000
විසර්ජන ප්‍රදානය			
22 පළාත් සභා අරමුදල - සාමූහික ප්‍රදානය සහ පැවරුණු ආදායම්	-	-	-
23 පළාත් සභා අරමුදල - උපමාන පාදක ප්‍රදානය සහ අනුරූපිත ප්‍රදානය	136,497	165,000	660,000
24 පළාත් සභා අරමුදල - පළාත් නිවැරදි සංවර්ධන ප්‍රදානය	136,497	165,000	660,000
මුළු මූල්‍යකරණය	136,497	165,000	660,000

**චන් ඩබ් ජී 230 - සෞඛ්‍ය, දේශීය වෛද්‍ය, සමාජ සුබසාධන, පරිවාස හා ශ්‍රමාරක්ෂක සේවා, කාර්‍යාල කටයුතු හා සභා කටයුතු පිළිබඳ අමාත්‍යවරයා**

**වැඩ සටහන - 74 පර්යේෂණ හා සංවර්ධන (සෞඛ්‍ය අංශයට සම්බන්ධ)**  
**ව්‍යාපෘතිය - 04 පළාත් නිශ්චිත සංවර්ධන යෝජනා ක්‍රියාත්මක කිරීම - දේශීය වෛද්‍ය**

**ව්‍යාපෘති විස්තරය**

**ව්‍යාපෘති අරමුණු**

රජයෙන් ලැබෙන ප්‍රදානයන්ගෙන් උපරිම ප්‍රයෝජනය ලබා ගනිමින් වසංසි ප්‍රදාන ජනසාධක සුබසිද්ධිය සඳහා වන අරමුණු ඉටු කර ගත හැකි න පරිදි දේශීය වෛද්‍ය සේවාව නැංවීමට අවශ්‍ය කටයුතු සැලසීම

**කාර්ය ලැයිස්තුව**

1. දේශීය වෛද්‍ය සේවාව ප්‍රශස්ථ මට්ටමකට නැංවීම සඳහා අවශ්‍ය ඉඩම්, ගොඩනැගිලි, වාහන හා වෛද්‍ය පහසුකම් සම්පාදනය හා පවත්වා ගෙන යාම
2. වෛද්‍ය උපකරණ වැනි භෞතික සම්පත් පරිපාදනය හා පවත්වාගෙන යාම

	සහය 2014	අලභාමේන්තුව 2015	අලභාමේන්තුව 2016	පුරෝකථනය 2017	පුරෝකථනය 2018
<b>1 කාර්ය මණ්ඩල ගොදුරු</b>		-	-	-	-
<b>2 නිමැවුම් දර්ශක</b>					
ගොඩනැගිලි ඉදිකිරීම්	5	7	18	20	22
ගොඩනැගිලි අළුත්වැඩියා සංඛ්‍යාව	2	3	17	18	20
මිලදී ගත් වාහන සංඛ්‍යාව	-	-	2	1	2
මිලදී ගත් කාර්යාල උපකරණ සංඛ්‍යාව	1	1	15	20	25
<b>3. ප්‍රතිඵල දර්ශක</b>					
රෝගීන් සඳහා ඉඩකඩ වැඩිවීමේ ප්‍රමාණය	8%	10%	14%	16%	18%
අළුතින් එකතු වූ අලුත් ප්‍රමාණය	7%	8%	10%	15%	19%
වෛද්‍ය සේවාව ප්‍රතිඵල	12%	15%	18%	20%	20%
<b>4. කාර්යක්ෂමතා දර්ශක</b>					
රෝගී අලුත් සංඛ්‍යාව/රෝගීන්ගෙන්	83%	88%	92%	95%	96%
අත්‍යන්තර හා බාහිර රෝගීන් සඳහා පොදු පහසුකම් වැඩිවීම	14%	15%	17%	19%	22%

එන් ඩබ්ලිව් 230 - සෞඛ්‍ය, දේශීය වෛද්‍ය, සමාජ සුබසාධන, පරිවාහ හා මාර්ග සංරක්ෂක සේවා, කාන්තා කටයුතු හා සහා කටයුතු පිළිබඳ අමාත්‍යවරයා

ව්‍යාපෘති පිරිවැය

පිරිවැය	2014 සහාය වියදම් රු. '000	2015 ඇස්තමේන්තුව රු. '000	2016 ඇස්තමේන්තුව රු. '000	2017 පුරෝකථනය රු. '000	2018 පුරෝකථනය රු. '000
පුනරාවර්තන වැය පුද්ගල පඩිකඩ වෙනත් පුනරාවර්තන	-	-	-	-	-
මූලධන වැය	27,494	33,000	125,000	131,250	137,813
ව්‍යාපෘති පිරිවැය	27,494	33,000	125,000	131,250	137,813

වැඩ සටහන - 74 පර්යේෂණ හා සංවර්ධන (සෞඛ්‍ය අංශයට සම්බන්ධ)  
ව්‍යාපෘතිය - 04 පළාත් නිශ්චිත සංවර්ධන යෝජනා ක්‍රියාත්මක කිරීම - දේශීය වෛද්‍ය

වැය විෂය හා මූල්‍යකරණය අනුව ව්‍යාපෘති වියදම්

වැය විෂය	අඩිකම	මූල්‍යකරණය	කාණ්ඩය / වැය විෂය / අයිතම විස්තරය	2014 සහාය වියදම් රු. '000	2015 ඇස්තමේන්තුව රු. '000	2016 ඇස්තමේන්තුව රු. '000
			පුනරාවර්තන වියදම්	-	-	-
			මූලධන වියදම්	27,494	33,000	125,000
2001	24		මූලධන වත්කම්වල පුනරුත්ථාපනය හා වැඩිදියුණු කිරීම ගොඩනැගිලි හා ඉදිකිරීම්	585	2,000	24,300
			මූලධන වත්කම් අත්පත් කර ගැනීම	24,729	29,000	100,500
2101	23		වාහන	-	-	-
2101	24		වාහන	2,763	3,000	8,000
2102	24		තැන හාණ්ඩ හා කාර්යාලීය උපකරණ	2,404	2,000	5,000
2103	24		යන්ත්‍ර සුලු සහ උපකරණ	-	2,000	5,000
2104	24		ගොඩනැගිලි හා ඉදිකිරීම්	19,562	22,000	82,500
2401	24		ඛාරිතා සංවර්ධනය පුහුණු හා ඛාරිතා සංවර්ධනය	2,180	2,000	200
			පුහුණු හා ඛාරිතා සංවර්ධනය	2,180	2,000	200
			ව්‍යාපෘතියේ මුළු වියදම්	27,494	33,000	125,000

ව්‍යාපෘති වියදම් මූල්‍යකරණය

මූල්‍යකරණය	2014 සහාය වියදම් රු. '000	2015 ඇස්තමේන්තුව රු. '000	2016 ඇස්තමේන්තුව රු. '000
විකර්ෂන ප්‍රභේදනය			
22 පළාත් සහා අරමුදල - සාමූහික ප්‍රදානය සහ පැවරුණු අදායම්	-	-	-
23 පළාත් සහා අරමුදල - උපමාන පාදක ප්‍රදානය සහ අනුරූපිත ප්‍රදානය	-	-	-
24 පළාත් සහා අරමුදල - පළාත් නිශ්චිත සංවර්ධන ප්‍රදානය	27,494	33,000	125,000
මුළු මූල්‍යකරණය	27,494	33,000	125,000

වාර්ෂික මුදල් ප්‍රකාශය 2016

එන් ඩබ් පී 230 - සෞඛ්‍ය, දේශීය වෛද්‍ය, නිමාප සුබසාධක, පරිවහන හා මාර්ග සංරක්ෂණ සේවා,  
කාන්තා කටයුතු හා සහාය කටයුතු පිළිබඳ අමාත්‍යවරයා

වැඩ සටහන - 74 පර්යේෂණ හා සංවර්ධන (සෞඛ්‍ය අංශයට සම්බන්ධ)  
ව්‍යාපෘතිය - 05 දෙවන සෞඛ්‍ය අංශීය සංවර්ධන වැඩ සටහන (ලෝක බැංකු ආධාර)

**ව්‍යාපෘති විස්තරය**

**ව්‍යාපෘති අරමුණු**

ලෝක බැංකු ණය ආධාර වශයෙන් ලැබෙන ප්‍රදානයන්ගෙන් උපරිම ප්‍රයෝජන ලබා ගනිමින් වයඹ ජනතාවගේ සුබසිද්ධිය ඇති කිරීම සෞඛ්‍ය සේවාව තාවා ලීම්ව අවශ්‍ය සියළුම යටිතල පහසුකම් වර්ධනය කිරීම

**කාර්ය ලැයිස්තුව**

1. සෞඛ්‍ය සේවාව ප්‍රශස්ත මට්ටමකට නැංවීම සඳහා අවශ්‍ය ඉඩම්, ගොඩනැගිලි, වාහන හා වෛද්‍ය පහසුකම් සම්පාදනය
2. වෛද්‍ය උපකරණ වැනි සෞඛ්‍ය සම්පත් සම්පාදනය හා පවත්වාගෙන යාම
3. වයඹ ප්‍රදානේ ජනතාවගේ සෞඛ්‍ය සේවාව නැංවීමට අවශ්‍ය අධ්‍යාපන වැඩ සටහන් පැවැත්වීම

	සහය 2014	ඇස්තමේන්තුව 2015	ඇස්තමේන්තුව 2016	පුරෝකථනය 2017	පුරෝකථනය 2018
1 කාර්ය මණ්ඩල යෙදවුම්	-	-	-	-	-
2 නිමැවුම් දර්ශක					
ගොඩනැගිලි ඉදිකිරීම	13	43	18	20	22
ගොඩනැගිලි අවස්ථාවේ	-	55	12	20	25
මිලදී ගත් වාහන	-	3	6	6	7
මිලදී ගත් වෛද්‍ය උපකරණ	15	10	40	45	50
මිලදී ගත් කාර්යාල උපකරණ	-	24	55	60	70
3. ප්‍රාග්ධන දර්ශක					
රෝගීන් සඳහා ඉඩකඩ වැඩිවීමේ ප්‍රමාණය	8%	10%	12%	15%	25%
වෛද්‍ය සේවා ප්‍රචලවීම	9%	10%	12%	16%	30%
4. කාර්යක්ෂමතා දර්ශක					
අත්‍යන්තර හා බාහිර රෝගීන් සඳහා පොදු පහසුකම් වැඩිවීම	1%	12%	15%	15%	35%

**ව්‍යාපෘති පිරිවැය**

පිරිවැය	2014 සහය වියදම් රු. '000	2015 ඇස්තමේන්තුව රු. '000	2016 ඇස්තමේන්තුව රු. '000	2017 පුරෝකථනය රු. '000	2018 පුරෝකථනය රු. '000
පුනරාවර්තන වැය	-	55,000	55,000	57,750	60,638
පුද්ගල පඩිකඩ	-	-	-	-	-
වෙනත් පුනරාවර්තන	-	55,000	55,000	57,750	60,638
මූලධන වැය	179,801	300,000	310,000	325,500	341,775
ව්‍යාපෘති පිරිවැය	179,801	355,000	365,000	383,250	402,413



එන් ඩබ්ලිව් 230 - සෞඛ්‍ය, දේශීය වෛද්‍ය, සමාජ සුබසාධන, පරිවාස හා ශ්‍රමාන්තක සේවා,  
කාන්තා කටයුතු හා සහා කටයුතු පිළිබඳ අමාත්‍යවරයා

වැඩ සටහන - 74 පර්යේෂණ හා සංවර්ධන (සෞඛ්‍ය අංශයට සම්බන්ධ)  
ව්‍යාපෘතිය - 05 දෙවන සෞඛ්‍ය ආංශික සංවර්ධන වැඩ සටහන (ලෝක බැංකු ආධාර)

වැය විෂය හා මූල්‍යකරණය අනුව ව්‍යාපෘති විෂය

වැය විෂය	අයිතමය	මූල්‍යකරණය	කාණ්ඩය / වැය විෂය / අයිතම විස්තරය	2014 සත්‍ය විෂයදම් රු. '000	2015 ඇස්තමේන්තුව රු. '000	2016 ඇස්තමේන්තුව රු. '000
			සුනරුවර්ධන විෂයදම්	-	55,000	55,000
1205		26	සැපයීම් වෙනත්	-	55,000	55,000
			<b>මූල්‍යකරණ විෂයදම්</b>	<b>179,801</b>	<b>300,000</b>	<b>310,000</b>
2001		26	මූල්‍යමය වත්කම්වල පුනරුත්ථාපනය හා වැඩිදියුණු කිරීම ගොඩනැගිලි හා ඉදිකිරීම්	2,736	19,024	63,720
				2,736	19,024	63,720
2101		26	මූල්‍යමය වත්කම් අත්පත් කර ගැනීම	173,665	268,136	227,705
2102		26	වාහන	10,080	16,000	15,000
2102		26	ගෘහ භාණ්ඩ හා කාර්යාලයේ උපකරණ	21,396	54,805	16,356
2103		26	සත්තු සුභ සහ උපකරණ	66,163	72,156	54,000
2104		26	ගොඩනැගිලි හා ඉදිකිරීම්	76,026	125,175	142,349
2401		26	වාරිකා සංවර්ධනය පුද්ගල හා වාරිකා සංවර්ධනය	3,400	12,840	18,575
				3,400	12,840	18,575
			<b>ව්‍යාපෘතියේ මුළු විෂයදම්</b>	<b>179,801</b>	<b>355,000</b>	<b>365,000</b>

ව්‍යාපෘති විෂයදම් මූල්‍යකරණය

මූල්‍යකරණය	2014 සත්‍ය විෂයදම් රු. '000	2015 ඇස්තමේන්තුව රු. '000	2016 ඇස්තමේන්තුව රු. '000
විසර්ජන ප්‍රයෝජනීය			
22 පළාත් සභා අරමුදල - සංවෘද්ධික ප්‍රදානය සහ පැවරුණු ආදායම්	-	-	-
23 පළාත් සභා අරමුදල - උපමාන පාදක ප්‍රදානය සහ අනුරූපීන ප්‍රදානය	-	-	-
24 පළාත් සභා අරමුදල - පළාත් නියමිත සංවර්ධන ප්‍රදානය	-	-	-
25 පළාත් සභා අරමුදල - මූලික සමාජික සේවා වැඩි දියුණු කිරීමේ ව්‍යාපෘතිය යටතේ වන ප්‍රදානය (JICA)	-	-	-
26 පළාත් සභා අරමුදල - ලෝක බැංකු ආධාර යටතේ වන ප්‍රදානය	179,801	355,000	365,000
<b>මුළු මූල්‍යකරණය</b>	<b>179,801</b>	<b>355,000</b>	<b>365,000</b>

එන් ඩබ්ලිව් පී 230 - සෞඛ්‍ය, දේශීය වෛද්‍ය, සමාජ සුබසාධක, පරිවාහන හා ප්‍රමාරක්ෂක සේවා,  
කාර්යාල කටයුතු හා සහාය කටයුතු පිළිබඳ අමාත්‍යවරයා

වැඩ සටහන - 74 පර්යේෂණ හා සංවර්ධන (සෞඛ්‍ය අංශයට සම්බන්ධ)  
ව්‍යාපෘතිය - 06 ජපාන (JICA) ආධාර යටතේ සෞඛ්‍ය අංශයේ සංවර්ධන වැඩ

ව්‍යාපෘති විස්තරය

ව්‍යාපෘති අරමුණු

ජපන් ආධාර වශයෙන් ලැබෙන ප්‍රදානයක්ගෙන් උපරිම ප්‍රයෝජන ලබා ගනිමින් වගකීම් පළාතේ ජනතාවගේ සුබසාධකය ඇති කිරීම  
සෞඛ්‍ය සේවාව නංවාලීමට අවශ්‍ය නියම යටිතල පහසුකම් වර්ධනය කිරීම

කාර්ය ලැබීයේකුට

1. සෞඛ්‍ය සේවාව ප්‍රගතිමත් මට්ටමකට නංවාලීම සඳහා අවශ්‍ය ගොඩනැගිලි හා වෛද්‍ය පහසුකම් සම්පාදනය
2. වෛද්‍ය උපකරණ වැනි ගෞතීක සම්පත් සම්පාදනය හා පවත්වාගෙන යාම
3. ජනතාවගේ සෞඛ්‍ය සේවාව නංවාලීමට අවශ්‍ය අධ්‍යාපන වැඩ සටහන් පැවැත්වීම

	සහය 2014	ඇස්තමේන්තුව 2015	ඇස්තමේන්තුව 2016	පුරෝකථනය 2017	පුරෝකථනය 2018
1 කාර්ය මණ්ඩල යෙදවුම්	-	-	-	-	-
2 නිමැවුම් දර්ශක					
ගොඩනැගිලි ඉදිකිරීම	1	1	1	-	-
මිලදී ගත් වෛද්‍ය උපකරණ	-	-	15	-	-
මිලදී ගත් කාර්යාල උපකරණ	1	1	1	-	-
3. ප්‍රතිඵල දර්ශක					
රෝගීන් සඳහා ඉඩකඩ වැඩිවීමේ ප්‍රමාණය	75%	85%	100%	-	-
අවකිත් එකතු වූ ඇදුන් ප්‍රමාණය	-	-	100%	-	-
වෛද්‍ය සේවාව පුළුල්වීම	-	-	80%	-	-
4. කාර්යක්ෂමතා දර්ශක					
රෝගී ඇදුන් සංඛ්‍යාව/රෝගීන්ගෙන්	-	-	100%	-	-
අභ්‍යන්තර හා බාහිර රෝගීන් සඳහා පොදු පහසුකම් වැඩිවීම	-	-	100%	-	-

ව්‍යාපෘති පිරිවැය

පිරිවැය	2014 සහය විසඳුම රු. '000	2015 ඇස්තමේන්තුව රු. '000	2016 ඇස්තමේන්තුව රු. '000	2017 පුරෝකථනය රු. '000	2018 පුරෝකථනය රු. '000
සුකරාවර්තන වැය	13,659	82,000	67,000	70,350	73,868
සුද්ගල පවිතරී	-	-	-	-	-
වෙනත් සුකරාවර්තන	13,659	82,000	67,000	70,350	73,868
මූලධන වැය	-	410,000	270,000	283,500	297,675
ව්‍යාපෘති පිරිවැය	13,659	492,000	337,000	353,850	371,543

එක් ඩබ්ලිව් 230 - සෞඛ්‍ය, දේශීය වෛද්‍ය, සමාජ සුබසාධන, පරිවාස හා මුහුදුබිත්තිය සේවා,  
කාන්තා කටයුතු හා සහා කටයුතු පිළිබඳ අමාත්‍යවරයා

වැඩ සටහන - 74 පර්යේෂණ හා සංවර්ධන (සෞඛ්‍ය අංශයට සම්බන්ධ)  
ව්‍යාපෘතිය - 06 ජයිකා (JICA) ආධාර යටතේ සෞඛ්‍ය අංශයේ සංවර්ධන වැඩ

වැය වීභය හා මූල්‍යකරණය අනුව ව්‍යාපෘති වියදම්

වැය වීභය	අයිතමය	මූල්‍යකරණය	කාණ්ඩය / වැය වීභය / අයිතම විස්තරය	2014 සත්‍ය වියදම් රු. '000	2015 ඇස්තමේන්තුව රු. '000	2016 ඇස්තමේන්තුව රු. '000
1205		25	සුනුකරුවරුන්ගේ වියදම්			
			සැපයීම් වෙනත්	13,659	82,000	67,000
			මුළු වියදම්		410,000	270,000
2102		25	මූලධන වත්කම් අස්පත් කර ගැනීම	-	410,000	270,000
2103		25	ගෘහ භාණ්ඩ හා කාර්යාලීය උපකරණ	-	178,000	-
2104		25	සත්තු සුභ උපකරණ	-	-	145,000
			ගොඩනැගිලි හා ඉදිකිරීම්	-	232,000	125,000
ව්‍යාපෘතියේ මුළු වියදම්				13,659	492,000	337,000

ව්‍යාපෘති වියදම් මූල්‍යකරණය

මූල්‍යකරණය	2014 සත්‍ය වියදම් රු. '000	2015 ඇස්තමේන්තුව රු. '000	2016 ඇස්තමේන්තුව රු. '000
විසර්ජන ප්‍රභේදන			
22 පළාත් සභා අරමුදල - සාමූහික ප්‍රදානය සහ පැවරුණු ආදායම්	-	-	-
23 පළාත් සභා අරමුදල - උපමාන පාදක ප්‍රදානය සහ අනුරූපිත ප්‍රදානය	-	-	-
24 පළාත් සභා අරමුදල - පළාත් නිශ්චිත සංවර්ධන ප්‍රදානය	-	-	-
25 පළාත් සභා අරමුදල - මූලික සමාජ සේවා වැඩි දියුණු කිරීමේ ව්‍යාපෘතිය යටතේ වන ප්‍රදානය (JICA)	13,659	492,000	337,000
මුළු මූල්‍යකරණය	13,659	492,000	337,000

එන් ඩබ් ඒ 230 - සෞඛ්‍ය, දේහීය වෛද්‍ය, සමාජ සුබසාධක, පරිවාස හා ශ්‍රමාන්තක සේවා,  
කාන්තා කටයුතු හා සභා කටයුතු පිළිබඳ අමාත්‍යවරයා

වැඩ සටහන - 74 පර්යේෂණ හා සංවර්ධන (සෞඛ්‍ය අංශයට සම්බන්ධ)  
ව්‍යාපෘතිය - 07 එක්සත් ජාතීන්ගේ ශ්‍රම අරමුදල යටතේ වන ක්‍රියාකාරකම්

ව්‍යාපෘති විස්තරය

ව්‍යාපෘති අරමුණු

එක්සත් ජාතීන්ගේ ආධාර වශයෙන් ලැබෙන ප්‍රදානයන්ගෙන් උපරිම ප්‍රයෝජන ලබා ගැනීමත් වසඹ ජනතාවගේ සුබසිද්ධිය ඇති කිරීම  
ශ්‍රම මාස සේවාව නැංවීමට අවශ්‍ය පහසුකම් වර්ධනය කිරීම

කාර්ය ලැයිස්තුව

1. ශ්‍රම හා මාස සේවාව ප්‍රගත්ව මට්ටමකට නැංවීම සඳහා අවශ්‍ය වෛද්‍ය පහසුකම් සම්පාදනය
2. වසඹ පළාතේ ජනතාවගේ ශ්‍රම හා මාස සේවාව නැංවීමට අවශ්‍ය අධ්‍යාපන වැඩ සටහන් පැවැත්වීම

	සහය 2014	ඇත්තමේන්තුව 2015	ඇත්තමේන්තුව 2016	පුරෝකථනය 2017	පුරෝකථනය 2018
1 කාර්ය මණ්ඩල යෙදවුම්	-	-	-	-	-
2 නිමැවුම් දර්ශක තොඩනැහිලි ඉදි කිරීම	-	-	2	4	6
3. ප්‍රතිඵල දර්ශක ශ්‍රම හා මාස සේවාව සේවා පුළුල්වීම	-	-	10%	15%	25%
4. කාර්යක්ෂමතා දර්ශක ශ්‍රමීන් හා මට්ටරුන් සඳහා පොදු පහසුකම් වැඩිවීම	-	-	15%	25%	30%

ව්‍යාපෘති පිරිවැය

පිරිවැය	2014 සහය වියදම් රු. '000	2015 ඇත්තමේන්තුව රු. '000	2016 ඇත්තමේන්තුව රු. '000	2017 පුරෝකථනය රු. '000	2018 පුරෝකථනය රු. '000
පුනරාවර්තන වැය පුද්ගල පඩිනඩි වෙනත් පුනරාවර්තන	- - -	- - -	- - -	- - -	- - -
මූලධන වැය	-	-	1,100	1,155	1,213
ව්‍යාපෘති පිරිවැය	-	-	1,100	1,155	1,213

එන් ඩබ්ලිව් පී 230 - සෞඛ්‍ය, දේශීය වෛද්‍ය, සමාජ සුබසාධන, පරිවාස හා ශ්‍රමරක්ෂක සේවා,  
කාන්තා කටයුතු හා සහා කටයුතු පිළිබඳ අමාත්‍යවරයා

වැඩ සටහන - 74 පර්යේෂණ හා සංවර්ධන (සෞඛ්‍ය අංශයට සම්බන්ධ)  
ව්‍යාපෘතිය - 07 එක්සත් ජාතීන්ගේ ශ්‍රම අරමුදල යටතේ වන ක්‍රියාකාරකම්

වැය විෂය හා මූල්‍යකරණය අනුව ව්‍යාපෘති වියදම්

වැය විෂය	අයිතමය	මූල්‍යකරණය	කාණ්ඩය / වැය විෂය / අයිතම විස්තරය	2014 සත්‍ය වියදම් රු. '000	2015 ඇස්තමේන්තුව රු. '000	2016 ඇස්තමේන්තුව රු. '000
			පුනරාවර්තන වියදම්	-	-	-
			මූලධන වියදම්			1,100
2001		30	මූලධන වත්කම්වල පුනරුත්ථාපනය හා වැඩිදියුණු කිරීම හොඩකැහිලි හා ඉදිකිරීම්	-	-	400
				-	-	400
2104		30	මූලධන වත්කම් අත්පත් කර ගැනීම හොඩකැහිලි හා ඉදිකිරීම්	-	-	700
				-	-	700
			ව්‍යාපෘතියේ මුළු වියදම්	-	-	1,100

ව්‍යාපෘති වියදම් මූල්‍යකරණය

මූල්‍යකරණය	2014 සත්‍ය වියදම් රු. '000	2015 ඇස්තමේන්තුව රු. '000	2016 ඇස්තමේන්තුව රු. '000
විසර්ජන ප්‍රඥප්තිය			
22 පළාත් සභා අරමුදල - සාමූහික ප්‍රදානය සහ පැවරුණු ආදායම්	-	-	-
23 පළාත් සභා අරමුදල - උපමාන පාදක ප්‍රදානය සහ අනුරූපිත ප්‍රදානය	-	-	-
24 පළාත් සභා අරමුදල - පළාත් නිශ්චිත සංවර්ධන ප්‍රදානය	-	-	-
25 පළාත් සභා අරමුදල - මූලික සමාජ සේවා සේවා වැඩි දියුණු කිරීමේ ව්‍යාපෘතිය යටතේ වන ප්‍රදානය (JICA)	-	-	-
26 පළාත් සභා අරමුදල - ලෝක බැංකු ආධාර යටතේ වන ප්‍රදානය	-	-	-
27 පළාත් සභා අරමුදල - ශිෂ්ටාචාර ආධාර යටතේ වන ප්‍රදානය	-	-	-
29 පළාත් සභා අරමුදල - ප්‍රාථමික දියුණුපාචය කුරක්කිරීම සඳහා වූ ගවිතල පහසුකම් සංවර්ධන ව්‍යාපෘතිය සඳහා වන ප්‍රදානය	-	-	-
30 පළාත් සභා අරමුදල - එක්සත් ජාතීන්ගේ ශ්‍රම අරමුදලින් ලැබෙන ප්‍රදාන	-	-	1,100
මුළු මූල්‍යකරණය	-	-	1,100

ව්‍යාපෘති සේවා නියුක්ති විස්තරය

තනතුර	2014 සත්‍ය	2015 ඇස්තමේන්තුව	2016 ඇස්තමේන්තුව
ස්ථිර	-	-	-
ජ්‍යෙෂ්ඨ මට්ටම	-	-	-
තෘතීය මට්ටම	-	-	-
ද්විතීය මට්ටම	-	-	-
ප්‍රාථමික මට්ටම	-	-	-
තාවකාලික/අන්යම්	-	-	-
ජ්‍යෙෂ්ඨ මට්ටම	-	-	-
තෘතීය මට්ටම	-	-	-
ද්විතීය මට්ටම	-	-	-
ප්‍රාථමික මට්ටම	-	-	-
එකතුව	-	-	-

එන් ඩබ් පී 230 - සෞඛ්‍ය, දේශීය වෛද්‍ය, සමාජ සුබසාධන, පරිවාස හා මාර්ග සංරක්ෂණ සේවා,  
කාන්තා කටයුතු හා සහා කටයුතු පිළිබඳ අමාත්‍යවරයා

වැඩ සටහන - 90 විනෝද කටයුතු හා ක්‍රීඩා  
ව්‍යාපෘතිය - 03 ක්‍රීඩා ප්‍රවර්ධනය හා සංවර්ධනය

ව්‍යාපෘති විස්තරය

ව්‍යාපෘති අරමුණු

වයඹ පළාත තුළ ක්‍රීඩා කටයුතු වැඩි දියුණු කිරීමට අදාළ සැලසුම් කෙරෙහි කිහිප හා ක්‍රියාත්මක කිරීම  
වයඹ ජනතාවගේ, විශේෂයෙන් තරුණ කොටස්වල ක්‍රීඩා ක්‍ෂේත්‍රයන් තුළ සිටුවීම් සඳහා සංවර්ධන ව්‍යාපෘති සැලසුම් කිරීම හා  
ක්‍රියාත්මක කිරීම තුළින් ක්‍රීඩාශීලී තරුණ පරපුරක් හා සුවසාවයෙන් සමීර ජනතාවක් ජාතිකව දායාද කර දීම

කාර්ය ලැයිස්තුව

1. වයඹ පළාත තුළ ක්‍රීඩා ක්‍ෂේත්‍රය තුළ සිටුවීම් අරමුණෙන් ප්‍රාදේශීය ලෙස මට්ටමේ කරන පැවැත්වීම්
2. දිස්ත්‍රික් මට්ටමේ ක්‍රීඩා කරන පැවැත්වීම්
3. පළාත් මට්ටමේ ක්‍රීඩා කරන පැවැත්වීම්
4. ක්‍රීඩා ක්‍රීඩිකාවන් පුහුණු කිරීම
5. ක්‍රීඩා භාණ්ඩ හා උපකරණ මිලට ගැනීම
6. ක්‍රීඩා උපදේශකයින්, පුහුණුකරුවන් හා ක්‍රීඩා නිලධාරීන්ට දේශීය හා විදේශීය පුහුණුව ලබා දීම
7. ජාතික හා ජාත්‍යන්තර ක්‍රීඩා කරන සඳහා සහභාගී වන ක්‍රීඩික ක්‍රීඩිකාවන්ට යථායෝග්‍ය ආධාර ලබාදීම හා දිරි දීමනා ලබාදීම
8. ජාතික ක්‍රීඩා උළෙලට වයඹ පළාතේ ක්‍රීඩික ක්‍රීඩිකාවන් සහභාගී කරවා වයඹ ජනතාවගේ කාර්මික
9. වයඹ පළාතේ ක්‍රීඩිකයින් හා පුහුණුකරුවන් ඇගයීම් සඳහා ක්‍රීඩා උපහාර උළෙල පැවැත්වීම

	සහය 2014	ඇස්තමේන්තුව 2015	ඇස්තමේන්තුව 2016	පුරෝකථනය 2017	පුරෝකථනය 2018
<b>1. කාර්ය මණ්ඩල සේදවීම්</b>	84	84	-	-	-
<b>2. නිමැවුම් දර්ශක</b>					
ප්‍රාදේශීය ලෙස මට්ටමේ මට්ටමේ පැවැත් වූ කරන	46	46	-	-	-
දිස්ත්‍රික් මට්ටමේ පැවැත් වූ කරන	2	2	-	-	-
පළාත් මට්ටමේ කරන	1	1	-	-	-
ජාතික ක්‍රීඩා කරනවලදී ලබාගත් රන් පදක්කම් ලාභීන්	45	50	-	-	-
ජාතික මට්ටමට වර්ධනය වූ ක්‍රීඩික ක්‍රීඩිකාවන් සංඛ්‍යාව	60	65	-	-	-
දේශීය හා විදේශීය පුහුණුවට යොමු කළ ක්‍රීඩා නිලධාරීන් සංඛ්‍යාව	7	10	-	-	-
<b>3. ප්‍රතිඵල දර්ශක</b>					
පළාත තුළ ක්‍රීඩික ක්‍රීඩිකාවන් සංඛ්‍යාව	49,500	50,000	-	-	-
පළාත තුළ පදක්කම් ලාභීන් සංඛ්‍යාව	240	245	-	-	-
ජාත්‍යන්තර මට්ටමේ පුහුණුකරු ලැබූ ක්‍රීඩික ක්‍රීඩිකාවන්	70	75	-	-	-
<b>4. කාර්යක්ෂමතා දර්ශක</b>					
ඉසව් සඳහා ක්‍රීඩික ක්‍රීඩිකාවන් වැඩිවීමේ ප්‍රතිශතය	30.0%	35.0%	-	-	-
කරන පැවැත්වීම් වැඩිවීමේ ප්‍රතිශතය	27.0%	30.0%	-	-	-
දේශීය/ විදේශීය පුහුණුවලට සහභාගී වීම වැඩිවීමේ ප්‍රතිශතය	25.0%	27.0%	-	-	-

එන් ඩබ් පී 230 - සෞඛ්‍ය, දේශීය වෛද්‍ය, සමාජ සුබසාධක, පරිවාහන හා ශ්‍රමාන්තක සේවා,  
කාන්තා කටයුතු හා සහා කටයුතු පිළිබඳ අමාත්‍යවරයා

ව්‍යාපෘති පිරිවැය

පිරිවැය	2014	2015	2016	2017	2018
	සත්‍ය වියදම් රු. '000	ඇස්තමේන්තුව රු. '000	ඇස්තමේන්තුව රු. '000	පුරෝකථනය රු. '000	පුරෝකථනය රු. '000
පුනරාවර්තන වැය	21,088	29,888	-	-	-
පුද්ගල පවිතරී	18,358	26,261	-	-	-
වෙනත් පුනරාවර්තන	2,730	3,627	-	-	-
මූලධන වැය	11,714	14,000	-	-	-
ව්‍යාපෘති පිරිවැය	32,802	43,888	-	-	-

වැඩ සටහන - 90 විනෝද කටයුතු හා ක්‍රීඩා  
ව්‍යාපෘතිය - 03 ක්‍රීඩා ප්‍රවර්ධනය හා සංවර්ධනය

වැය විෂය හා මූල්‍යකරණය අනුව ව්‍යාපෘති වියදම්

වැය විෂය	අයිතමය	මූල්‍යකරණය	කාණ්ඩය / වැය විෂය / අයිතම විස්තරය	2014	2015	2016
				සත්‍ය වියදම් රු. '000	ඇස්තමේන්තුව රු. '000	ඇස්තමේන්තුව රු. '000
			<b>පුනරාවර්තන වියදම්</b>	21,088	29,888	-
			පුද්ගල පවිතරී	18,358	26,261	-
1001	22		වැටුප් හා වේතන	10,387	15,006	-
1002	22		අතිකාල හා නිවාඩු දීම වැටුප්	479	780	-
1003	22		වෙනත් දීමනා	7,492	10,475	-
			ගමන් වියදම්	1,460	1,800	-
1101	22		දේශීය	1,460	1,800	-
			සැපයීම්	1,087	1,327	-
1201	22		ලිපි ද්‍රව්‍ය සහ කාර්යාලයේ අවශ්‍යතා	399	500	-
1202	22		ඉන්ධන සහ ලිපිපි තෙල්	594	752	-
1203	22		ආහාරපාන හා නිල ඇඳුම්	4	25	-
1205	22		වෙනත්	90	50	-
			කඩක්කු වියදම්	16	100	-
1302	22		යන්ත්‍ර සහ යන්ත්‍රෝපකරණ	16	100	-
			ඒවිකුම්භක සේවා	167	400	-
1401	22		ප්‍රවාහන	42	50	-
1402	22		කැපැල් හා විදුලි භාණ්ඩ සේවා	41	100	-
1405	22		වෙනත්	84	250	-
			<b>මූලධන වියදම්</b>	11,714	14,000	-
			මූලධන වත්කම් අත්පත් කර ගැනීම්	425	2,000	-
2104	24		තොඩනැගිලි හා ඉදිකිරීම්	425	2,000	-
			ධාරිතා සංවර්ධනය	11,289	12,000	-
2401	24		පුහුණු හා ධාරිතා සංවර්ධනය	11,289	12,000	-
			<b>ව්‍යාපෘතියේ මුළු වියදම්</b>	32,802	43,888	-

ව්‍යාපෘති වියදම් මූල්‍යකරණය

මූල්‍යකරණය	2014	2015	2016
	සත්‍ය වියදම් රු. '000	ඇස්තමේන්තුව රු. '000	ඇස්තමේන්තුව රු. '000
විසර්ජන ප්‍රදානය			
22 පළාත් සහා අරමුදල - සාමූහික ප්‍රදානය සහ පැවරුණු ආදායම්	21,088	29,888	-
23 පළාත් සහා අරමුදල - ප්‍රමාණ පාදක ප්‍රදානය සහ අනුරූපිත ප්‍රදානය	-	-	-
24 පළාත් සහා අරමුදල - පළාත් නියමිත සංවර්ධන ප්‍රදානය	11,714	14,000	-
<b>මුළු මූල්‍යකරණය</b>	<b>32,802</b>	<b>43,888</b>	<b>-</b>

එන් ඩබ්ලිව් පී 230 - සෞඛ්‍ය, දේශීය ජෛවදාය, සමාජ සුබසාධන, පරිවාස හා ශ්‍රමාරක්ෂක සේවා,  
 කාර්යාල කටයුතු හා සභා කටයුතු පිළිබඳ අමාත්‍යවරයා

ව්‍යාපෘති සේවා නියුක්ති විස්තරය

කනකුර	2014 සහය	2015 ඇස්තමේන්තුව	2016 ඇස්තමේන්තුව
<b>සේවර</b>	84	84	-
ආයතනික සේවක	1	-	-
කාර්ය සේවක	2	2	-
ද්විතිය සේවක	69	70	-
ප්‍රාථමික සේවක	12	11	-
<b>කාර්යාලීන/අනියම්</b>	-	-	-
ආයතනික සේවක	-	-	-
කාර්ය සේවක	-	-	-
ද්විතිය සේවක	-	-	-
ප්‍රාථමික සේවක	-	-	-
<b>එකතුව</b>	<b>84</b>	<b>84</b>	<b>-</b>

වැඩ සටහන - 95 සමාජ ආරක්ෂණය

ව්‍යාපෘතිය - 03 පළාත් කිසිවික සංවර්ධන යෝජනා ක්‍රියාත්මක කිරීම - සමාජ සුබසාධන

ව්‍යාපෘති විස්තරය

ව්‍යාපෘති අරමුණු

රජයේ ලැබෙන ප්‍රදානයන්ගෙන් උපරිම ප්‍රයෝජන ලබා ගැනීමේ වගකීම පළාතේ ජනතාවගේ සුබසාධනය සඳහා වන අරමුණු ඉටු කරගත හැකිවන පරිදි සමාජ සේවාව කැපවීමට අවශ්‍ය කටයුතු සැලසීම

කාර්ය ලැයිස්තුව

- සමාජ සේවාව ප්‍රශස්ත මට්ටමකට නැංවීම සඳහා අවශ්‍ය සේවා සහසුකම් සම්පාදනය

	සහය 2014	ඇස්තමේන්තුව 2015	ඇස්තමේන්තුව 2016	ප්‍රභවකරණය 2017	ප්‍රභවකරණය 2018
<b>1 කාර්ය මණ්ඩල යෙදවුම්</b>	-	-	-	-	-
<b>2 නිමැවුම් දර්ශක</b>					
ගොඩනැගිලි ඉදිකිරීම	4	7	10	12	15
ගොඩනැගිලි අවසරවැටියාව	4	3	5	9	12
<b>3. ප්‍රතිඵල දර්ශක</b>					
වැඩිහිටි නිවාස ඉඩකඩ වැඩිවීමේ ප්‍රමාණය	8%	10%	12%	13%	14%
සේවා ප්‍රතිඵල	10%	11%	13%	15%	17%
<b>4. කාර්යක්ෂමතා දර්ශක</b>					
අභ්‍යන්තර හා භාහිර වැඩිහිටියන් සහ ආබාධිතයින් සඳහා පොදු සහසුකම් වැඩිවීම	12%	13%	15%	16%	18%



එන් ඩබ්ලිව් පී 230 - සෞඛ්‍ය, දේශීය වෛද්‍ය, සමාජ සුබසාධක, පරිවාහන හා ශ්‍රමාන්තක සේවා,  
කාන්තා කටයුතු හා සහා කටයුතු පිළිබඳ අමාත්‍යවරයා

ව්‍යාපෘති පිරිවැය

පිරිවැය	2014 සහාය වියදම රු. '000	2015 අදාළකමේන්තුව රු. '000	2016 අදාළකමේන්තුව රු. '000	2017 ප්‍රයෝජකථනය රු. '000	2018 ප්‍රයෝජකථනය රු. '000
පුනරාවර්තන වැය	-	-	-	-	-
පුද්ගල පඩිනඩි	-	-	-	-	-
වෙනත් පුනරාවර්තන	-	-	-	-	-
මූලධන වැය	-	-	19,000	19,950	20,948
ව්‍යාපෘති පිරිවැය	-	-	19,000	19,950	20,948

වැඩ සටහන - 95 සමාජ ආරක්ෂණය

ව්‍යාපෘතිය - 03 පළාත් නිශ්චිත සංවර්ධන යෝජනා ක්‍රියාත්මක කිරීම - සමාජ සුභසාධක

වැය විෂය හා මූල්‍යකරණය අනුව ව්‍යාපෘති වියදම්

වැය විෂය	අංශය	මූල්‍යකරණය	කාණ්ඩය / වැය විෂය / අයිතමි විස්තරය	2014 සහාය වියදම රු. '000	2015 අදාළකමේන්තුව රු. '000	2018 අදාළකමේන්තුව රු. '000
			පුනරාවර්තන වියදම්	-	-	-
			මූලධන වියදම්	-	-	19,000
2001		24	මූලධන වත්කම්වල පුනරුත්ථාපනය හා වැඩිදියුණු කිරීම ගොඩනැගිලි හා ඉදිකිරීම්	-	-	3,000
			මූලධන වත්කම් අත්පත් කර ගැනීම ගොඩනැගිලි හා ඉදිකිරීම්	-	-	3,000
2104		24	මූලධන වත්කම් අත්පත් කර ගැනීම ගොඩනැගිලි හා ඉදිකිරීම්	-	-	16,000
			මූලධන වත්කම් අත්පත් කර ගැනීම ගොඩනැගිලි හා ඉදිකිරීම්	-	-	16,000
			ව්‍යාපෘතියේ මුළු වියදම්	-	-	19,000

ව්‍යාපෘති වියදම් මූල්‍යකරණය

මූල්‍යකරණය	2014 සහාය වියදම රු. '000	2015 අදාළකමේන්තුව රු. '000	2016 අදාළකමේන්තුව රු. '000
විකල්ප ප්‍රඥප්තිය			
22 පළාත් සහ අරමුදල - සාමූහික ප්‍රදානය සහ පැවරුණු ආදායම්	-	-	-
23 පළාත් සහ අරමුදල - උපමාන පාදක ප්‍රදානය සහ අනුරූපිත ප්‍රදානය	-	-	-
24 පළාත් සහ අරමුදල - පළාත් නිශ්චිත සංවර්ධන ප්‍රදානය	-	-	19,000
මුළු මූල්‍යකරණය	-	-	19,000

එන් ඩබ්ලිව් 230 - සෞඛ්‍ය, දේශීය වෛද්‍ය, සමාජ සුබසාධක, පරිවාහ හා ශ්‍රමාරක්ෂක සේවා,  
කාන්තා කටයුතු හා සභා කටයුතු පිළිබඳ අමාත්‍යවරයා

වැඩ සටහන - 95 සමාජ ආරක්ෂණය  
ව්‍යාපෘතිය - 04 පළාත් නිශ්චිත සංවර්ධන සේවාවන් ක්‍රියාත්මක කිරීම - පරිවාහ හා ශ්‍රමාරක්ෂක

ව්‍යාපෘති විස්තරය

ව්‍යාපෘති අරමුණු

රජයේ ලැබෙන ප්‍රදානසත්තෙන් උසස්ම ප්‍රයෝජන ලබා ගනිමින් වයඹ පළාතේ ජනතාවගේ සුබසිද්ධිය සඳහා වන අරමුණු ඉටු කරගත හැකිවන පරිදි පරිවාහ සහ ශ්‍රමාරක්ෂක සේවාව කැපීම්ච අවශ්‍ය කටයුතු සැලසීම

කාර්ය ලැයිස්තුව

1. සෞඛ්‍ය සේවාව ප්‍රශස්ත මට්ටමකට නංවනු ලබන අවශ්‍ය ඉඩම්, ගොඩනැගිලි සහ පරිවාහ හා ශ්‍රමාරක්ෂක සේවා පහසුකම් සම්පාදනය
2. උපකරණ වැනි භෞතික සම්පත් සම්පාදනය හා පවත්වාගෙන යාම

	සහය 2014	ඇස්තමේන්තුව 2015	ඇස්තමේන්තුව 2016	පුරෝකථනය 2017	පුරෝකථනය 2018
කාර්ය මණ්ඩල යෙදවුම්	-	-	-	-	-
නිමැවුම් දර්ශක					
ගොඩනැගිලි ඉදිකිරීම	11	1	3	4	6
ගොඩනැගිලි අළුත්වැඩියාව	18	13	12	15	20
ප්‍රතිඵල දර්ශක					
ශ්‍රම නිවාස ඉඩකඩ වැඩිවීමේ ප්‍රමාණය	12%	14%	15%	16%	18%
සේවා පුළුල්වීම	12%	15%	18%	20%	20%
කාර්යක්ෂමතා දර්ශක					
අත්‍යන්තර හා භාහිර ශ්‍රම නිවාස සඳහා පොදු පහසුකම් වැඩිවීම	14%	15%	17%	19%	22%

ව්‍යාපෘති පිරිවැය

පිරිවැය	2014	2015	2016	2017	2018
	සහය වියදම් රු. '000	ඇස්තමේන්තුව රු. '000	ඇස්තමේන්තුව රු. '000	පුරෝකථනය රු. '000	පුරෝකථනය රු. '000
පුනරාවර්තන වැය	-	-	-	-	-
සුද්ධ ශ්‍රී ලංකා වෙනත් පුනරාවර්තන	-	-	-	-	-
මූලධන වැය	-	-	25,000	26,250	27,563
ව්‍යාපෘති පිරිවැය	-	-	25,000	26,250	27,563

එන් ඩබ්ලිව් 230 - සෞඛ්‍ය, දේශීය වෛද්‍ය, සමාජ සුබසාධන, පරිවාස හා ශ්‍රමාන්තක සේවා,  
කාන්තා කටයුතු හා සභා කටයුතු පිළිබඳ අමාත්‍යවරයා

වැඩ සටහන - 95 සමාජ ආරක්ෂණය

ව්‍යාපෘතිය - 04 පළාත් නිශ්චිත සංවර්ධන යෝජනා ක්‍රියාත්මක කිරීම - පරිවාස හා ශ්‍රමාන්තක

වැය විෂය හා මූල්‍යකරණය අනුව ව්‍යාපෘති වියදම්

වැය විෂය	අයිතමය	මූල්‍යකරණය	කාණ්ඩය / වැය විෂය / අයිතම විස්තරය	2014 සත්‍ය වියදම් රු. '000	2015 ඇස්තමේන්තුව රු. '000	2016 ඇස්තමේන්තුව රු. '000
			පුනරාවර්තන වියදම්	-	-	-
			මූලධන වියදම්			25,000
2001	24		මූලධන වත්කම්වල පුනරුත්ථාපනය හා වැඩිදියුණු කිරීම	-	-	18,700
2004	24		භෞතික වැඩ හා ඉදිකිරීම්	-	-	10,000
			වෙනත්	-	-	8,700
2104	24		මූලධන වත්කම් අත්පත් කර ගැනීම	-	-	5,000
			භෞතික වැඩ හා ඉදිකිරීම්	-	-	5,000
2401	24		ධාරිතා සංවර්ධනය	-	-	1,300
			පුහුණු හා ධාරිතා සංවර්ධනය	-	-	1,300
			ව්‍යාපෘතියේ මුළු වියදම්	-	-	25,000

ව්‍යාපෘති වියදම් මූල්‍යකරණය

මූල්‍යකරණය	2014 සත්‍ය වියදම් රු. '000	2015 ඇස්තමේන්තුව රු. '000	2016 ඇස්තමේන්තුව රු. '000
විසර්ජන ප්‍රභවය			
22 පළාත් සභා අරමුදල - සාමූහික ප්‍රදානය සහ පැවරුණු ආදායම්	-	-	-
23 පළාත් සභා අරමුදල - උපමාන පාදක ප්‍රදානය සහ අනුරූපික ප්‍රදානය	-	-	-
24 පළාත් සභා අරමුදල - පළාත් නිශ්චිත සංවර්ධන ප්‍රදානය	-	-	25,000
මුළු මූල්‍යකරණය	-	-	25,000



වාර්ෂික මුදල් ප්‍රකාශය 2016  
 එන් ඩබ් පී 231 - සෞඛ්‍ය සේවා දෙපාර්තමේන්තුව

මෙහෙවර

පවතින සම්පත් මනා කළමනාකරණය තුළින් වයඹ පළාතේ සෞඛ්‍ය ආයතන කතා හිටුපිට හරවා  
 වයඹ ජනතාව වෙත කාර්යක්ෂම, සම්ප්‍රදායි සහ ප්‍රතිවාරාජමක සෞඛ්‍ය සේවාවක් සැපයීම

ප්‍රධාන කාර්යයන්

රෝගී සත්කාර සේවාව වැඩිදියුණු කිරීම.  
 රෝග නිවාරණ සේවාව වැඩිදියුණු කිරීම.  
 සෞඛ්‍ය සේවා පරිපාලනය වැඩි දියුණු කිරීම.  
 ජනතාවගේ සෞඛ්‍ය තත්වයේ ගුණාත්මක බව වැඩි දියුණු කිරීම.

අත්තිකාරම් හිණුම්

	2014 සහාය වියදම රු. '000	2015 ඇස්තමේන්තුව රු. '000	2016 ඇස්තමේන්තුව රු. '000
පළාත් රාජ්‍ය නිලධාරීන්ට අත්තිකාරම්			
උපරිම වියදම් සීමාව	102,427	115,000	115,000
අවම ලැබීම් සීමාව	102,861	90,000	90,000
උපරිම හර සේම සීමාව	172,988	250,000	275,000

වැඩ සටහන් සහ ව්‍යාපෘති අනුව වියදම් සාරාංශය

වැඩ සටහන් / ව්‍යාපෘති නාමය	2014 සහාය වියදම රු. '000	2015 ඇස්තමේන්තුව රු. '000	2016 ඇස්තමේන්තුව රු. '000	2017 පුරෝකථනය රු. '000	2018 පුරෝකථනය රු. '000
<b>සුනරාවර්තන වියදම්</b>	<b>4,701,351</b>	<b>5,146,655</b>	<b>5,943,487</b>	<b>6,248,661</b>	<b>6,552,694</b>
03 පළාත් පරිපාලනය	270,297	301,988	346,335	363,652	381,834
02 සාමාන්‍ය පරිපාලනය	270,297	301,988	346,335	363,652	381,834
70 රෝහල් සේවාවන්	3,544,714	3,818,569	4,390,310	4,609,826	4,840,317
03 රෝගීන් රැක බලාගැනීමේ සේවය	3,544,714	3,818,569	4,390,310	4,609,826	4,840,317
71 මහජන සෞඛ්‍ය සේවාවන්	886,340	1,026,098	1,206,842	1,267,184	1,330,543
03 ප්‍රජා සෞඛ්‍ය සේවා	886,340	1,026,098	1,206,842	1,267,184	1,330,543
<b>මූලධන වියදම්</b>	<b>9,979</b>	<b>10,000</b>	<b>7,000</b>	<b>7,350</b>	<b>7,718</b>
03 පළාත් පරිපාලනය	-	-	-	-	-
02 සාමාන්‍ය පරිපාලනය	-	-	-	-	-
70 රෝහල් සේවාවන්	9,979	10,000	7,000	7,350	7,718
03 රෝගීන් රැක බලාගැනීමේ සේවය	9,979	10,000	7,000	7,350	7,718
71 මහජන සෞඛ්‍ය සේවාවන්	-	-	-	-	-
03 ප්‍රජා සෞඛ්‍ය සේවා	-	-	-	-	-
<b>මුළු වියදම්</b>	<b>4,711,330</b>	<b>5,156,655</b>	<b>5,950,487</b>	<b>6,248,011</b>	<b>6,560,412</b>
03 පළාත් පරිපාලනය	270,297	301,988	346,335	363,652	381,834
02 සාමාන්‍ය පරිපාලනය	270,297	301,988	346,335	363,652	381,834
70 රෝහල් සේවාවන්	3,554,693	3,828,569	4,397,310	4,617,176	4,848,034
03 රෝගීන් රැක බලාගැනීමේ සේවය	3,554,693	3,828,569	4,397,310	4,617,176	4,848,034
71 මහජන සෞඛ්‍ය සේවාවන්	886,340	1,026,098	1,206,842	1,267,184	1,330,543
03 ප්‍රජා සෞඛ්‍ය සේවා	886,340	1,026,098	1,206,842	1,267,184	1,330,543

වාර්ෂික මුදල් ප්‍රකාශය 2016  
එස් ඩබ්ලිව් පී 231 - සෞඛ්‍ය සේවා දෙපාර්තමේන්තුව

**කාණ්ඩය අනුව වියදම් සාරාංශය**

කාණ්ඩය	2014	2015	2016
	සත්‍ය වියදම් රු. '000	ඇස්තමේන්තුව රු. '000	ඇස්තමේන්තුව රු. '000
<b>පුනරාවර්තන වියදම්</b>	<b>4,701,351</b>	<b>5,146,655</b>	<b>5,943,487</b>
පුද්ගල පඩිනඩි	4,048,836	4,397,799	5,194,631
ගමන් වියදම්	75,661	97,332	95,000
සැපයීම්	277,381	296,098	307,610
කඩක්කු වියදම්	94,330	96,500	97,200
ශිව්සම්පත සේවා	203,705	256,421	246,846
මාරු කිරීම් හා ප්‍රදාන	-	-	-
වෙනත් පුනරාවර්තන වියදම්	1,438	2,506	2,200
<b>මූලධන වියදම්</b>	<b>9,979</b>	<b>10,000</b>	<b>7,000</b>
මූලධන වත්කම්වල පුනරුත්ථාපනය හා වැඩිදියුණු කිරීම	9,979	8,000	6,000
මූලධන වත්කම් අත්පත් කරගැනීම	-	2,000	1,000
<b>මුළු වියදම්</b>	<b>4,711,330</b>	<b>5,156,655</b>	<b>5,950,487</b>

මූල්‍යකරණය	2014	2015	2016
	සත්‍ය වියදම් රු. '000	ඇස්තමේන්තුව රු. '000	ඇස්තමේන්තුව රු. '000
<b>විකර්ෂන ප්‍රඥප්තිය</b>			
22 පළාත් සභා අරමුදල - සංමුහිත ප්‍රදානය සහ පැවරුණු ආදායම්	4,701,351	5,146,655	5,943,487
23 පළාත් සභා අරමුදල - උපමාන පාදක ප්‍රදානය සහ අනුරූපිත ප්‍රදානය	9,979	10,000	7,000
24 පළාත් සභා අරමුදල - පළාත් නිෂ්චිත සංවර්ධන ප්‍රදානය	-	-	-
<b>මුළු මූල්‍යකරණය</b>	<b>4,711,330</b>	<b>5,156,655</b>	<b>5,950,487</b>

**ශීර්ෂ සේවා නියුක්ති විස්තරය**

කාණ්ඩය	2014	2015	2016
	සත්‍ය	ඇස්තමේන්තුව	ඇස්තමේන්තුව
<b>ස්ථිර</b>	<b>7,201</b>	<b>8,661</b>	<b>8,255</b>
ජ්‍යෙෂ්ඨ මට්ටම	924	941	937
තෘතීය මට්ටම	229	232	230
ද්විතීය මට්ටම	3,139	4,395	4,253
ප්‍රාථමික මට්ටම	2,909	3,093	2,835
<b>තාවකාලික/අනියම්</b>	<b>-</b>	<b>-</b>	<b>-</b>
ජ්‍යෙෂ්ඨ මට්ටම	-	-	-
තෘතීය මට්ටම	-	-	-
ද්විතීය මට්ටම	-	-	-
ප්‍රාථමික මට්ටම	-	-	-
<b>එකතුව</b>	<b>7,201</b>	<b>8,661</b>	<b>8,255</b>

වාර්ෂික මුදල් ප්‍රකාශය 2016  
එන් ඩබ්ලිව් පී 231 - සෞඛ්‍ය සේවා දෙපාර්තමේන්තුව

වැඩ සටහන - 03 පළාත් පරිපාලනය

ව්‍යාපෘතිය - 02 සාමාන්‍ය පරිපාලනය

**ව්‍යාපෘති විස්තරය**

**ව්‍යාපෘති අරමුණු**

වයඹ පළාතේ සෞඛ්‍ය තත්ත්වය නැවැත්වීම සඳහා සැලසුම් කිරීම, ක්‍රියාත්මක කිරීම, ඇගයීම හා පසු විපරම් කිරීම, අධීක්ෂණය හා සම්බන්ධීකරණය කිරීම

**කාර්ය ලැයිස්තුව**

1. ජාතික සෞඛ්‍ය ප්‍රතිපත්තිවලට අනුකූල වන පරිදි පළාතේ විශේෂ තත්ත්වයන් සැලකිල්ලට ගෙන සෞඛ්‍ය සැලසුම් සම්පාදනය හා ක්‍රියාත්මක කිරීම
2. නිශ්චිත මූල්‍ය පරිපාලනමය, විනය බලකල ඇති සංවිධාන ව්‍යුහයන් ඇති කිරීම, පසු විපරම් හා අධීක්ෂණය
3. ජාතික සෞඛ්‍ය ප්‍රතිපත්ති හා වැඩ සටහන් ක්‍රියාත්මක කිරීම සඳහා දායකත්වය ලබාදීම
4. සෞඛ්‍ය කාර්ය මණ්ඩලයේ පුබුදුගත කිරීම සඳහා නැවැත්වීම
5. සාමාන්‍ය අවසන් වූ හා කල් ඉකුත් වූ ද්‍රව්‍යයන් අපහරණය කිරීම

	සහය 2014	ඇස්තමේන්තුව 2015	ඇස්තමේන්තුව 2016	පුරෝකථනය 2017	පුරෝකථනය 2018
<b>1 කාර්ය මණ්ඩල සේදවූම්</b>	438	530	489	505	505
<b>2 නිමැවුම් දර්ශක</b>					
අවිනිශ්චිත කළ ගොඩනැගිලි සංඛ්‍යාව	61	50	50	50	55
පවත්වාගෙන යන ලද පොදුගිණි ලිපි ගොනු සංඛ්‍යාව	7,356	8,667	8,667	8,667	8,750
සම්පාදනය කරණ ලද හා සම්බන්ධීකරණය කරණ ලද ව්‍යාපෘති සංඛ්‍යාව	68	75	75	75	78
පුහුණු වැඩ සටහන් ගණන	111	120	120	120	125
ඉදිරිපත් කරනු ලබන මූල්‍ය වාර්තා ගණන	78	80	80	80	80

**ව්‍යාපෘති පිරිවැය**

පිරිවැය	2014	2015	2016	2017	2018
	සහය වියදම් රු. '000	ඇස්තමේන්තුව රු. '000	ඇස්තමේන්තුව රු. '000	පුරෝකථනය රු. '000	පුරෝකථනය රු. '000
<b>පුනරාවර්තන වැය</b>	270,297	301,988	346,335	363,652	381,834
පුද්ගල පඩිනඩි	207,486	234,132	278,479	292,403	307,023
වෙනත් පුනරාවර්තන	62,811	67,856	67,856	71,249	74,811
<b>මූලධන වැය</b>	-	-	-	-	-
<b>ව්‍යාපෘති පිරිවැය</b>	<b>270,297</b>	<b>301,988</b>	<b>346,335</b>	<b>363,652</b>	<b>381,834</b>

එන් ඩබ් ඒ 231 - සෞඛ්‍ය සේවා දෙපාර්තමේන්තුව

වැඩ සටහන - 03 පළාත් පරිපාලනය  
ව්‍යාපෘතිය - 02 සාමාන්‍ය පරිපාලනය

වැය විෂය හා මූල්‍යකරණය අනුව ව්‍යාපෘති විෂය

වැය විෂය	අයිතමය	මූල්‍යකරණය	කාණ්ඩය / වැය විෂය / අයිතම විස්තරය	2014 සත්‍ය විෂය රු. ' 000	2015 ඇස්තමේන්තුව රු. ' 000	2016 ඇස්තමේන්තුව රු. ' 000
			<b>පුනරාවර්තන විෂය</b>	<b>270,297</b>	<b>301,988</b>	<b>346,335</b>
			<b>පුද්ගල පඩිනම්</b>			
1001	22		වැටුප් හා වේතන	207,486	234,132	278,479
1002	22		අනිකුල හා නිවාඩු දින වැටුප්	105,001	122,768	108,912
1003	22		වෙනත් දීමනා	16,230	18,000	18,000
				86,255	93,364	151,567
			<b>තමන් විෂය</b>			
1101	22		දේශීය	10,354	10,500	10,000
				10,354	10,500	10,000
			<b>සැපයීම්</b>			
1201	22		ලිපි ද්‍රව්‍ය සහ කාර්යාලයේ අවශ්‍යතා	28,168	29,250	31,080
1202	22		ඉන්ධන සහ ලිපි ගිණුම්	4,897	5,500	6,000
1203	22		ආහාරපාන හා නිල ඇඳුම්	18,782	19,000	20,000
1205	22		වෙනත්	120	150	80
				4,369	4,600	5,000
			<b>කඩිත්තු විෂය</b>			
1301	22		වාසන	15,261	16,300	14,200
1302	22		යන්ත්‍ර සහ යන්ත්‍රෝපකරණ	9,575	10,600	10,000
1303	22		ගොඩනැගිලි	2,053	1,500	2,200
				3,633	4,200	2,000
			<b>නිවිසුම්ගත සේවා</b>			
1401	22		ප්‍රවාහන	8,790	11,600	12,376
1402	22		කැපුම් හා විදුලි සංදේශ සේවා	-	100	50
1403	22		විදුලිය හා ජලය	2,451	2,800	3,000
1404	22		කුලී, වරිපනම් හා පළාත් පාලන ආයතන බදු	4,579	6,000	6,500
1405	22		වෙනත්	127	200	-
				1,633	2,500	2,826
			<b>වෙනත් පුනරාවර්තන විෂය</b>			
1703	22		වෙනත්	238	206	200
				238	206	200
			<b>මූල්‍යකරණ විෂය</b>			
			<b>ව්‍යාපෘතියේ මුළු විෂය</b>	<b>270,297</b>	<b>301,988</b>	<b>346,335</b>

ව්‍යාපෘති විෂය මූල්‍යකරණය

මූල්‍යකරණය	2014 සත්‍ය විෂය රු. ' 000	2015 ඇස්තමේන්තුව රු. ' 000	2016 ඇස්තමේන්තුව රු. ' 000
විසර්ජන ප්‍රභූජන			
22 පළාත් සභා අරමුදල - සාමූහික ප්‍රදානය සහ පැවරුණු ආදායම්	270,297	301,988	346,335
23 පළාත් සභා අරමුදල - ඊළඹාන පාදක ප්‍රදානය සහ අනුරූපීය ප්‍රදානය	-	-	-
24 පළාත් සභා අරමුදල - පළාත් නිවැරදි සංවර්ධන ප්‍රදානය	-	-	-
<b>මුළු මූල්‍යකරණය</b>	<b>270,297</b>	<b>301,988</b>	<b>346,335</b>



ව්‍යාපෘති සේවා නියුක්ති විස්තරය

කතානුර	2014 සහය	2015 ඇස්තමේන්තුව	2016 ඇස්තමේන්තුව
<b>ස්ථිර</b>	<b>438</b>	<b>530</b>	<b>489</b>
ජ්‍යෙෂ්ඨ මට්ටම	56	56	54
තාක්ෂණ මට්ටම	29	34	30
ද්විතීයික මට්ටම	201	280	251
ප්‍රාථමික මට්ටම	152	160	154
<b>තාවකාලික/අතීත</b>	<b>-</b>	<b>-</b>	<b>-</b>
ජ්‍යෙෂ්ඨ මට්ටම	-	-	-
තාක්ෂණ මට්ටම	-	-	-
ද්විතීයික මට්ටම	-	-	-
ප්‍රාථමික මට්ටම	-	-	-
<b>එකතුව</b>	<b>438</b>	<b>530</b>	<b>489</b>

වැඩ සටහන - 70 රෝහල් සේවාවන්  
 ව්‍යාපෘතිය - 03 රෝගීන් රැක බලාගැනීමේ සේවය

ව්‍යාපෘති විස්තරය

ව්‍යාපෘති ඇරඹුණු

රෝගීන් පිළිබඳ හැදෑරීමේ වැඩි දියුණු කිරීම හා පුනරුත්ථාපනය, ප්‍රමාණාත්මකව හා ගුණාත්මකව මිනිස් සම්පත වැඩි දියුණු කිරීම හා පහසුකම් අඩු ප්‍රදේශවලට වැඩි අවධානයක් යොමු කරමින් සෞඛ්‍ය පිළිබඳ ගවේෂණ පහසුකම්, වෛද්‍ය උපකරණ සැපයීම හා උපකාරක සේවා සැපයීම කිරීම

කාර්ය ලැයිස්තුව

1. බාහිර රෝගී ප්‍රතිකාර සේවාව
2. අභ්‍යන්තර රෝගී ප්‍රතිකාර සේවාව
3. සායනික රෝගී ප්‍රතිකාර සේවාව
4. අධීක්ෂණ වෛද්‍ය සේවාව
5. දත්ත සෞඛ්‍ය සේවාව
6. රසායනාගාර සේවාව
7. සෞඛ්‍ය ආයතනවලට අවශ්‍ය දුරකථන, ජලය, විදුලිය, ප්‍රවාහන පහසුකම් සැපයීම හා අභ්‍යාවශ්‍ය ගොඩනැගිලි අළුත්වැඩියාව
8. බෞතඩ හා වෙනත් වෛද්‍ය සැපයීම් නළමනාකරණය විධිමත් කිරීම

	සහය 2014	ඇස්තමේන්තුව 2015	ඇස්තමේන්තුව 2016	පුරෝකථනය 2017	පුරෝකථනය 2018
<b>1 කාර්ය මණ්ඩල යෙදවුම්</b>	5,070	6,120	6,120	6,120	6,120
<b>2 නිමැවුම් දර්ශක</b>					
ජනගහනය අනුව සෞඛ්‍ය කාර්ය මණ්ඩලය					
ජනගහනය 10000 කට වෛද්‍යවරු සංඛ්‍යාව	3.52	3.60	3.80	4.00	4.20
ජනගහනය 10000 කට පොදු සංඛ්‍යාව	5.51	5.80	6.00	6.10	6.50
ජනගහනය 10000 කට බෞතඩවේදීන් සංඛ්‍යාව	0.26	0.60	0.80	1.00	1.50
ජනගහනය 10000 කට වෛද්‍ය රසායනාගාර කාර්ය මණ්ඩලීන් සංඛ්‍යාව	0.29	0.40	0.50	0.80	1.00
<b>3. ප්‍රතිඵල දර්ශක</b>					
ඇදුන් හාච්ඡා ප්‍රතිශතය					
මූලික රෝහල්	68%	82%	88%	90%	95%
ප්‍රාදේශීය රෝහල්	35%	42%	50%	55%	60%

වාර්ෂික මුදල් ප්‍රකාශය 2016  
එන් ඩබ්ලිව් පී 231 - සෞඛ්‍ය සේවා දෙපාර්තමේන්තුව

ව්‍යාපෘති පිරිවැය

පිරිවැය	2014	2015	2016	2017	2018
	සකා වියදම රු. '000	ඇස්තමේන්තුව රු. '000	ඇස්තමේන්තුව රු. '000	පුරෝකථනය රු. '000	පුරෝකථනය රු. '000
පුනරාවර්තන වැය	3,544,714	3,818,569	4,390,310	4,609,826	4,840,317
පුද්ගල පමිනඩි	3,053,213	3,278,569	3,850,310	4,042,826	4,244,967
වෙනත් පුනරාවර්තන	491,501	540,000	540,000	567,000	595,350
මූලධන වැය	9,979	10,000	7,000	7,350	7,718
ව්‍යාපෘති පිරිවැය	3,554,693	3,828,569	4,397,310	4,617,176	4,848,034

වාර්ෂික මුදල් ප්‍රකාශය 2016  
 එන් ඩබ්ලිව් 231 - සෞඛ්‍ය සේවා දෙපාර්තමේන්තුව

වැඩ සටහන - 70 රෝහල් සේවාවන්  
 ව්‍යාපෘතිය - 03 රෝගීන් රැක බලාගැනීමේ සේවය

වැය වීම හා මූල්‍යකරණය අනුව ව්‍යාපෘති විෂය

වැය වීම	අංශය	මූල්‍යකරණය	කාණ්ඩය / වැය වීම / අයිතම විස්තරය	2014 සකය විෂය රු. '000	2015 අදාළවසරේ රු. '000	2016 අදාළවසරේ රු. '000
			<b>පුනරාවර්තන විෂය</b>	3,544,714	3,818,569	4,390,310
			<b>පුනරාවර්තන විෂය</b>	3,053,213	3,278,569	3,850,310
1001	22		වැටුප් හා වෙනත්	1,187,655	1,323,660	1,194,631
1002	22		අතිරේක හා නිවාඩු දීම වැටුප්	762,768	800,000	820,000
1003	22		වෙනත් දීමනා	1,102,790	1,154,909	1,835,679
			<b>ගමන් විෂය</b>	19,382	23,532	25,000
1101	22		දේශීය	19,382	23,532	25,000
			<b>සැපයීම්</b>	225,231	235,068	237,000
1201	22		ලිපි ද්‍රව්‍ය සහ කාර්යාලයේ අවශ්‍යතා	9,270	11,500	12,000
1202	22		ඉන්ධන සහ ලීපි සෙල්	61,473	57,000	60,000
1203	22		ආහාරපාන හා නිල ඇඳුම්	65,123	84,110	65,000
1204	22		වෛද්‍ය සැපයීම්	60,691	50,958	60,000
1205	22		වෙනත්	16,852	18,000	28,000
1206	22		යාන්ත්‍රික හා විදුලි උපකරණ	11,822	13,500	12,000
			<b>නඩත්තු විෂය</b>	61,438	57,800	62,000
1301	22		වාහන	24,638	23,300	28,000
1302	22		යන්ත්‍ර සහ යන්ත්‍රෝපකරණ	17,837	18,000	19,000
1303	22		ගොඩනැගිලි	18,963	16,500	15,000
			<b>නිවැසි සහ සේවා</b>	184,250	221,300	214,000
1401	22		ප්‍රවාහන	1,000	1,000	1,000
1402	22		කැපුම් හා විදුලි සංදේශ සේවා	9,911	10,500	10,000
1403	22		විදුලිය හා ජලය	77,792	103,000	80,000
1404	22		කුලී, වර්තමාන හා පළාත් පාලන ආයතන බදු	1,667	2,800	3,000
1405	22		වෙනත්	93,880	104,000	120,000
			<b>වෙනත් පුනරාවර්තන විෂය</b>	1,200	2,300	2,000
1701	22		පොදු සහ කපා හැරීම්	-	2,300	2,000
1703	22		වෙනත්	1,200	-	-
			<b>මූල්‍යකරණ විෂය</b>	9,979	10,000	7,000
2002	23		මූල්‍යමය වත්කම්වල පුනරුත්ථාපනය හා වැඩිදියුණු කිරීම	9,979	8,000	6,000
2003	23		යන්ත්‍ර සහ උපකරණ වාහන	4,993	4,000	3,000
			<b>මූල්‍යමය වත්කම් අත්පත් කර ගැනීම</b>	-	2,000	1,000
2102	23		ගෘහ භාණ්ඩ හා කාර්යාලයේ උපකරණ	-	2,000	1,000
			<b>ව්‍යාපෘතියේ මුළු විෂය</b>	3,554,693	3,828,569	4,397,310

ව්‍යාපෘති විෂය මූල්‍යකරණය

මූල්‍යකරණය	2014 සකය විෂය රු. '000	2015 අදාළවසරේ රු. '000	2016 අදාළවසරේ රු. '000
<b>විකර්ෂන ප්‍රදානය</b>			
22 පළාත් සභා අරමුදල - සාමූහික ප්‍රදානය සහ පැවරුණු ආදායම්	3,544,714	3,818,569	4,390,310
23 පළාත් සභා අරමුදල - උපමාන පාදක ප්‍රදානය සහ අනුරූපික ප්‍රදානය	9,979	10,000	7,000
24 පළාත් සභා අරමුදල - පළාත් නිවැසි සංවර්ධන ප්‍රදානය	-	-	-
<b>මුළු මූල්‍යකරණය</b>	3,554,693	3,828,569	4,397,310

වාර්ෂික මුදල් ප්‍රකාශය 2016  
 එන් ඩබ්ලිව් පී 231 - සෞඛ්‍ය සේවා දෙපාර්තමේන්තුව

**ව්‍යාපෘති සේවා නියුක්ති විස්තරය**

තනතුර	2014 සහය	2015 ඇස්තමේන්තුව	2016 ඇස්තමේන්තුව
<b>ස්ථීර</b>	5,070	6,020	6,020
ජ්‍යෙෂ්ඨ මට්ටම	740	755	755
තෘතීය මට්ටම	185	186	186
ද්විතීය මට්ටම	1,805	2,737	2,737
ප්‍රාථමික මට්ටම	2,340	2,342	2,342
<b>තාවකාලික/අතිශම්භ</b>			
ජ්‍යෙෂ්ඨ මට්ටම	-	-	-
තෘතීය මට්ටම	-	-	-
ද්විතීය මට්ටම	-	-	-
ප්‍රාථමික මට්ටම	-	-	-
<b>එකතුව</b>	5,070	6,020	6,020

වැඩ සටහන - 71 මහජන සෞඛ්‍ය සේවාවන්  
ව්‍යාපෘතිය - 03 ප්‍රජා සෞඛ්‍ය සේවා

ව්‍යාපෘති විස්තරය

ව්‍යාපෘති අරමුණු

රෝග නිවාරණය සඳහා බෝවන හා බෝනොවන රෝග පිළිබඳ දැඩි අවධානයක් යොමු කිරීම, සෞඛ්‍ය අධ්‍යාපනය, රෝග පාලනය, හා සෞඛ්‍ය තත්ත්වය නංවාලීම යන ප්‍රවර්ධනය

කාර්ය ලැයිස්තුව

1. ජනතාවගේ සෞඛ්‍ය හා සනීපාරක්ෂක පහසුකම් වැඩි දියුණු කිරීම
2. ප්‍රජාතන සෞඛ්‍ය හා මාතෘ හා ළමා සෞඛ්‍ය සංරක්ෂණය
3. පාසලේ සෞඛ්‍ය හා පාසලේ දත්ත සෞඛ්‍ය සංරක්ෂණය
4. බෝවන හා බෝනොවන රෝග පාලනය
5. සෞඛ්‍ය ප්‍රවර්ධනය සඳහා ප්‍රජා සහභාගිත්වය දේශපාලන තායක්ෂවයේ දායකත්වය ලබා ගැනීම
6. ප්‍රාථමික සෞඛ්‍ය සංරක්ෂණයට අදාළ සේවාවන් විධිමත් ලෙස ක්‍රියාත්මක කිරීම
7. ආහාර හා ඖෂධ තත්ත්ව පාලනය
8. වාහක රෝග මර්දනය
9. ලියාපදිංචි හා එඩිස් රෝග මර්දනය
10. ගාහාර, මාර්ග, වානිමය හා අනෙකුත් අනතුරු වැළැක්වීම හා ප්‍රතිකාර කිරීම ක්‍රමවත් කිරීම
11. මත්පානය, ඉම්පානය හා මත් ඖෂධ භාවිතය වැළැක්වීම හා දැනුවත් ඇඹිබැරී පුවත් ප්‍රකරණයට පාදක
12. ආබාධිතයන්ගේ සෞඛ්‍ය තත්ත්ව නංවාලීම
13. සෞඛ්‍ය අධ්‍යාපන කටයුතු නංවාලීම
14. වෘත්තීය සෞඛ්‍ය නංවාලීම
15. මානසික සෞඛ්‍ය ප්‍රවර්ධනය

	සහය 2014	ඇස්තමේන්තුව 2015	ඇස්තමේන්තුව 2016	ප්‍රරේකාචකය 2017	ප්‍රරේකාචකය 2018
1 කාර්ය මණ්ඩල සංවිධාන	1,693	2,111	1,746	2,133	2,133
2 නිමැවුම් දර්ශක					
පවුල් සෞඛ්‍ය සේවාවන් විසින් දැනුම් දෙනු ලබන කට ජනම හා දෙරු					
මරණ ප්‍රතිශතය	11.00%	6.00%	5.80%	5.60%	5.20%
අඩු බර උපන්	11.00%	10.65%	9.70%	9.60%	9.40%
පාසලේ වෛද්‍ය පරීක්ෂණ කරනු ලබන පාසලේ ප්‍රතිශතය	99.00%	100.00%	100.00%	100.00%	100.00%
පාසලේ සංඛ්‍යාව	1,221	1,221	1,221	1,221	1,221
පාසලේ වෛද්‍ය පරීක්ෂණ වලදී පසු විපරම් ප්‍රතිකාර කරනු ලබන ප්‍රතිශතය					
පූර්ව ප්‍රසව මට්ටමින් නිවැරදි ලියාපදිංචි කිරීම (සති 8 කට පෙර)	88.00%	89.50%	95.00%	96.00%	97.00%
සුවසාරි සායන සඳහා පැමිණෙන වයස අවු.35 දක්වා වූ කාන්තාවන් ප්‍රතිශතය	30.00%	32.00%	38.00%	39.00%	40.00%
මාතෘ මරණ අනුපාතය (සෑම් උපන් 10,000) කට	30.00%	31.50%	30.50%	30.00%	29.00%
ලදරු මරණ අනුපාතය (සෑම් උපන් 10,000) කට	11.00%	9.80%	9.00%	8.90%	8.50%
ලියාපදිංචි කළ ළමුන්ගේ සායන වලදී බර කිරණ ලද ප්‍රතිශතය					
ලදරු 0 - 1	99.00%	99.00%	100.00%	100.00%	100.00%
පෙර පාසලේ 1 - 2	84.00%	85.00%	95.00%	100.00%	100.00%
පෙර පාසලේ 2 - 5	80.00%	84.00%	90.00%	100.00%	100.00%
මහජන සෞඛ්‍ය පරීක්ෂකවරුන් විසින් පරීක්ෂා කරනු බෝවන රෝග ප්‍රතිශතය	100.00%	100.00%	100.00%	100.00%	100.00%
ප්‍රතිශක්තිකරණ ආවරණ ප්‍රතිශතය					
බිසිජ	100.00%	100.00%	100.00%	100.00%	100.00%
පෙක්ටා	100.00%	100.00%	100.00%	100.00%	100.00%
පොල්ලියෝ	100.00%	100.00%	100.00%	100.00%	100.00%
සරම්ප, කම්මුල්ගාය, රුබෙල්ලා	100.00%	100.00%	100.00%	100.00%	100.00%
ජැපනීස් එන්සෙප්ටයිට්ස්	100.00%	100.00%	100.00%	100.00%	100.00%
ද්විසඵ එන්තන	100.00%	100.00%	100.00%	100.00%	100.00%
ටෙට්‍රසයික් එන්තන	100.00%	100.00%	100.00%	100.00%	100.00%
වැඩිහිටි වෙරතස් විස්කිරියා (පාසලේ ළමුන්)	100.00%	100.00%	100.00%	100.00%	100.00%

එන් ඩබ්ලිව් පී 231 - සෞඛ්‍ය සේවා දෙපාර්තමේන්තුව

ව්‍යාපෘති පිරිවැය

පිරිවැය	2014	2015	2016	2017	2018
	සත්‍ය වියදම් රු. '000	ඇස්තමේන්තුව රු. '000	ඇස්තමේන්තුව රු. '000	පුරෝකථනය රු. '000	පුරෝකථනය රු. '000
පුනරාවර්තන වැය	886,340	1,026,098	1,206,842	1,267,184	1,330,543
පුද්ගල පඩිනඩි	788,137	885,098	1,065,842	1,119,134	1,175,091
වෙනත් පුනරාවර්තන	98,203	141,000	141,000	148,050	155,453
මූල්‍යමත වැය	-	-	-	-	-
ව්‍යාපෘති පිරිවැය	886,340	1,026,098	1,206,842	1,267,184	1,330,543

වැඩ සටහන - 71 මහජන සෞඛ්‍ය සේවාවන්  
ව්‍යාපෘතිය - 03 ප්‍රජා සෞඛ්‍ය සේවා

වැය විෂය හා මූල්‍යකරණය අනුව ව්‍යාපෘති වියදම්

වැය විෂය	අයිතමය	මූල්‍යකරණය	කාණ්ඩය / වැය විෂය / අයිතම විස්තරය		
			2014 සත්‍ය වියදම් රු. '000	2015 ඇස්තමේන්තුව රු. '000	2016 ඇස්තමේන්තුව රු. '000
			<b>පුනරාවර්තන වියදම්</b>		
			886,340	1,026,098	1,206,842
			<b>පුද්ගල පඩිනඩි</b>		
			788,137	885,098	1,065,842
1001	22		වැටුප් හා වේතන		
1002	22		425,763	480,728	432,149
1003	22		අනිකාල හා නිවාඩු දින වැටුප්		
			46,833	49,000	51,450
			වෙනත් දීමනා		
			315,541	355,370	582,243
			<b>ගමන් වියදම්</b>		
1101	22		45,925	63,300	60,000
			දේශීය		
			45,925	63,300	60,000
			<b>සැපයීම්</b>		
1201	22		23,982	31,780	39,530
1202	22		ශ්‍රී ලංකා සහ කාර්යාලයේ අවශ්‍යතා		
1202	22		3,131	5,680	5,000
1203	22		ඉන්ධන සහ ලිහිල් කෙල්		
1203	22		15,442	18,000	18,000
1205	22		ආහාරපාන හා කිල ඇඳුම්		
1205	22		305	1,600	8,530
			වෙනත්		
			5,104	6,500	8,000
			<b>නඩත්තු වියදම්</b>		
1301	22		17,631	22,400	21,000
1302	22		වාහන		
1302	22		8,897	10,300	12,000
1303	22		ගස්තු සහ සන්නිවේදන		
1303	22		1,773	2,600	3,000
			ගොඩනැගිලි		
			6,961	9,500	6,000
			<b>සිවිල් සේවා</b>		
1401	22		10,665	23,520	20,470
1402	22		ප්‍රවාහන		
1402	22		-	220	250
1403	22		කැපැල් හා විදුලි ගාස්තු සේවා		
1403	22		888	3,500	2,000
1404	22		විදුලිය හා ජලය		
1404	22		4,573	7,000	6,000
1405	22		කුලී, වරපතම් හා පළාත් පාලන ආයතන බදු		
1405	22		1,213	2,600	1,000
			වෙනත්		
			3,991	10,200	11,220
			<b>මූල්‍යමත වියදම්</b>		
			-	-	-
			<b>ව්‍යාපෘතියේ මුළු වියදම්</b>		
			886,340	1,026,098	1,206,842

වාර්ෂික මුදල් ප්‍රකාශය 2016  
එන් ඩබ්ලිව් 231 - සෞඛ්‍ය සේවා දෙපාර්තමේන්තුව

ව්‍යාපෘති වියදම් මූල්‍යකරණය

මූල්‍යකරණය	2014 සත්‍ය වියදම රු. ' 000	2015 ඇස්තමේන්තුව රු. ' 000	2016 ඇස්තමේන්තුව රු. ' 000
විසර්ජන ප්‍රඥප්තිය			
22 පළාත් සභා අරමුදල - සාමූහික ප්‍රදානය සහ පැවරුණු ආදායම්	886,340	1,026,098	1,206,842
23 පළාත් සභා අරමුදල - උපමාන පාදක ප්‍රදානය සහ අනුරූපීත ප්‍රදානය	-	-	-
24 පළාත් සභා අරමුදල - පළාත් තීරණිත සංවර්ධන ප්‍රදානය	886,340	1,026,098	1,206,842
<b>මුළු මූල්‍යකරණය</b>			

ව්‍යාපෘති සේවා නියුක්ති විස්තරය

තනතුර	2014 සත්‍ය	2015 ඇස්තමේන්තුව	2016 ඇස්තමේන්තුව
<b>ස්ථීර</b>	1,693	2,111	1,746
ඥාණික මට්ටම	128	130	128
තෘතීය මට්ටම	15	12	14
ද්විතීය මට්ටම	1,133	1,378	1,265
ප්‍රාථමික මට්ටම	417	591	339
<b>තාවකාලික/අතීත</b>	-	-	-
ඥාණික මට්ටම	-	-	-
තෘතීය මට්ටම	-	-	-
ද්විතීය මට්ටම	-	-	-
ප්‍රාථමික මට්ටම	-	-	-
<b>එකතුව</b>	1,693	2,111	1,746





වාර්ෂික මුදල් ප්‍රකාශය 2016  
එන් ඩබ්ලිව් පී 232 - ආයුර්වේද දෙපාර්තමේන්තුව

මෙහෙවර

දේශීය වෛද්‍ය සේවාව සංරක්ෂණය හා සංවර්ධනය කරමින් එය සවිස්ථයීයව ස්වස්ථතාව ආරක්ෂා කිරීමටද, රෝගීන්ගේ රෝග උපසම්පාදන කිරීමටද, එලදාහි ලෙස වයඹ පශ්‍යාන භූමි සේවා පවත්වාගෙන යාම

ප්‍රධාන කාර්යයන්

ආයුර්වේද වෛද්‍ය ක්‍රමය අනුව රෝගීන් සුවපත් කිරීම හා රෝග වැළැක්වීම  
දේශීය වෛද්‍ය ක්‍රමය සංරක්ෂණය කිරීම හා සංවර්ධනය කිරීම  
ආයුර්වේද ඖෂධ වගාව වැඩි දියුණු කිරීම  
ආයුර්වේද රෝහල් හා මධ්‍යම බෙහෙත් ආලා පවත්වාගෙන යාම හා නඩත්තු කිරීම  
ප්‍රමිතියෙන් යුතු ඖෂධ නිෂ්පාදනය කිරීම දිරිගැන්වීම හා මග පෙන්වීම

අත්තිකාරම් ගිණුම්

	2014 සහ වියදම රු. '000	2015 අත්තිකාරම් රු. '000	2016 අත්තිකාරම් රු. '000
පළාත් රාජ්‍ය නිලධාරීන්ට අත්තිකාරම්			
උපරිම වියදම් සීමාව	12,390	12,000	14,000
අවම ලැබීම් සීමාව	10,578	5,000	7,000
උපරිම හර සේන සීමාව	21,761	30,000	30,000

වැඩ සටහන් සහ ව්‍යාපෘති අනුව වියදම් සාරාංශය

වැඩ සටහන් / ව්‍යාපෘති නාමය	2014 වියදම රු. '000	2015 අත්තිකාරම් රු. '000	2016 අත්තිකාරම් රු. '000	2017 පුරෝකථනය රු. '000	2018 පුරෝකථනය රු. '000
<b>පුනරාවර්තන වියදම්</b>	<b>306,368</b>	<b>360,503</b>	<b>354,220</b>	<b>371,931</b>	<b>390,528</b>
03 පළාත් පරිපාලනය	21,802	28,433	29,513	30,989	32,538
02 සාමාන්‍ය පරිපාලනය	21,802	28,433	29,513	30,989	32,538
73 දේශීය වෛද්‍ය සේවාවන්	284,566	332,070	324,707	340,942	357,989
03 ආයුර්වේදික සේවා	241,649	285,008	292,703	307,338	322,705
04 ප්‍රජා සහයෝගී සේවා	42,917	47,062	32,004	33,604	35,284
<b>මූලධන වියදම්</b>	<b>1,245</b>	<b>2,250</b>	<b>2,250</b>	<b>2,363</b>	<b>2,481</b>
03 පළාත් පරිපාලනය	250	750	500	525	551
02 සාමාන්‍ය පරිපාලනය	250	750	500	525	551
73 දේශීය වෛද්‍ය සේවාවන්	995	1,500	1,750	1,838	1,929
03 ආයුර්වේදික සේවා	495	1,000	1,000	1,050	1,103
04 ප්‍රජා සහයෝගී සේවා	500	500	750	788	827
<b>මුළු වියදම්</b>	<b>307,613</b>	<b>362,753</b>	<b>356,470</b>	<b>374,294</b>	<b>393,008</b>
03 පළාත් පරිපාලනය	22,052	29,183	30,013	31,514	33,089
02 සාමාන්‍ය පරිපාලනය	22,052	29,183	30,013	31,514	33,089
73 දේශීය වෛද්‍ය සේවාවන්	285,561	333,570	326,457	342,780	359,919
03 ආයුර්වේදික සේවා	242,144	286,008	293,703	308,388	323,808
04 ප්‍රජා සහයෝගී සේවා	43,417	47,562	32,754	34,392	36,111

වාර්ෂික මුදල් ප්‍රකාශය 2016  
එක් බිඬි පී 232 - ආයුර්වේද දෙපාර්තමේන්තුව

**කාණ්ඩය අනුව වියදම් සාරාංශය**

කාණ්ඩය	2014	2015	2016
	සභා වියදම් රු. '000	ඇස්තමේන්තුව රු. '000	ඇස්තමේන්තුව රු. '000
<b>පුනරාවර්තන වියදම්</b>	<b>306,368</b>	<b>360,503</b>	<b>354,220</b>
පුද්ගල වැටුප්	212,214	263,137	256,854
ගමන් වියදම්	3,433	3,225	2,725
සැපයීම්	65,794	67,396	65,560
නඩත්තු වියදම්	3,841	4,060	3,600
ශීච්චුම්භය සේවා	21,086	22,685	25,481
මාරු කිරීම් හා ප්‍රදාන	-	-	-
වෙනත් පුනරාවර්තන වියදම්	-	-	-
<b>මූලධන වියදම්</b>	<b>1,245</b>	<b>2,250</b>	<b>2,250</b>
මූලධන වත්කම්වල පුනරුත්ථාපනය හා වැඩිදියුණු කිරීම	-	-	-
මූලධන වත්කම් අත්පත් කරගැනීම	1,245	2,250	2,250
<b>මුළු වියදම</b>	<b>307,613</b>	<b>362,753</b>	<b>356,470</b>

මූල්‍යකරණය	2014	2015	2016
	සභා වියදම් රු. '000	ඇස්තමේන්තුව රු. '000	ඇස්තමේන්තුව රු. '000
<b>විකර්ෂක ප්‍රයෝජන</b>			
22 පළාත් සභා අරමුදල - සාමූහික ප්‍රදානය සහ පැවරුණු ආදායම්	306,368	360,503	354,220
23 පළාත් සභා අරමුදල - උපමාන පාදක ප්‍රදානය සහ අනුරූපිත ප්‍රදානය	1,245	2,250	2,250
24 පළාත් සභා අරමුදල - පළාත් නිවැරදි සංවර්ධන ප්‍රදානය	-	-	-
<b>මුළු මූල්‍යකරණය</b>	<b>307,613</b>	<b>362,753</b>	<b>356,470</b>

**ශීර්ෂ සේවා නියුක්ති විස්තරය**

තනතුර	2014	2015	2016
	සභා	ඇස්තමේන්තුව	ඇස්තමේන්තුව
<b>ස්ථීර</b>			
සේව්‍ය්‍යා මට්ටම	493	667	668
තෘතීය මට්ටම	141	163	163
ද්විතීය මට්ටම	3	3	3
ප්‍රාථමික මට්ටම	72	103	102
	277	398	400
<b>තාවකාලික/අනියම්</b>			
සේව්‍ය්‍යා මට්ටම	1	-	-
තෘතීය මට්ටම	-	-	-
ද්විතීය මට්ටම	-	-	-
ප්‍රාථමික මට්ටම	1	-	-
<b>එකතුව</b>	<b>494</b>	<b>667</b>	<b>668</b>

වාර්ෂික මුදල් ප්‍රකාශය 2016  
එන් ඩබ්ලිව් පී 232 - ආයුර්වේද දෙපාර්තමේන්තුව

වැඩ සටහන - 03 පළාත් පරිපාලනය  
ව්‍යාපෘතිය - 02 සාමාන්‍ය පරිපාලනය

ව්‍යාපෘති විස්තරය

ව්‍යාපෘති අරමුණු

දෙපාර්තමේන්තුවේ අරමුණු වඩාත් ඵලදායී හා කාර්යක්ෂමතාවයකින් යුතුව කර ගෙන යාම සඳහා අවශ්‍ය පරිපාලන හා මූල්‍ය කටයුතු මැනවින් සැලසුම් ගතකොට පවත්වාගෙන යාම

කාර්ය මණ්ඩලය

1. වාර්ෂික ඇස්තමේන්තු පිළියෙල කිරීම
2. කාලීනව පිළියෙල කළයුතු මූල්‍ය වාර්තා සකස් කිරීම
3. වාර්ෂිකව විපර්යාස ගිණුම් හා අන්තිකාරම් ගිණුම් සකස් කිරීම
4. වේගීය අමාත්‍යාංශය හා ඒකාබද්ධ විදේශ ව්‍යාපෘති සැකසීම
5. කාර්ය මණ්ඩල පුහුණු කිරීම

	සහය 2014	ඇස්තමේන්තුව 2015	ඇස්තමේන්තුව 2016	පුරෝකථනය 2017	පුරෝකථනය 2018
1 කාර්ය මණ්ඩලය සෙවීම	32	69	69	70	70
2 කිමැවුම් දර්ශක					
ගොඩනැගිලි නව ඉදිකිරීම් හා අළුත්වැඩිසාවක්	3	3	8	8	10
පවරා ගැනීම් හා නිරවුල් කිරීම්	2	3	5	6	6
සම්පාදනය කරන ලද හා සම්බන්ධීකරණය කරන ලද ව්‍යාපෘති සංඛ්‍යාව	4	7	5	6	6
නව රෝහල් හා මධ්‍යම බෙහෙත් ශාලා ආරම්භ කිරීම	1	2	2	-	-
ඉදිරිපත් කරන ලද මූල්‍ය වාර්තා ගණක	60	60	60	60	60
පිළිතුරු සැපයූ විගණන විමසුම් සංඛ්‍යාව	14	10	8	7	5
පවත්වාගෙන යන ලද පොද්ගලික ලිපි ගොනු සංඛ්‍යාව	493	493	498	500	520
කාර්ය මණ්ඩල පුහුණු කිරීම්	260	265	270	280	280
වාර්ෂික ඇස්තමේන්තු සකස් කිරීම	1	1	1	1	1

ව්‍යාපෘති පිරිවැය

පිරිවැය	2014	2015	2016	2017	2018
	සහය වියදම් රු. '000	ඇස්තමේන්තුව රු. '000	ඇස්තමේන්තුව රු. '000	පුරෝකථනය රු. '000	පුරෝකථනය රු. '000
පුනරාවර්තන වැය	21,802	28,433	29,513	30,989	32,538
පුද්ගල පවිතරී	17,945	24,747	25,827	27,118	28,474
වෙනත් පුනරාවර්තන	3,857	3,686	3,686	3,870	4,064
මූලධන වැය	250	750	500	525	551
ව්‍යාපෘති පිරිවැය	22,052	29,183	30,013	31,514	33,089

වාර්ෂික මුදල් ප්‍රකාශය 2016  
එන් ඩබ්ලිව් 232 - ආයුර්වේද දෙපාර්තමේන්තුව

වැඩ සටහන - 03 පළාත් පරිපාලනය  
ව්‍යාපෘතිය - 02 සාමාන්‍ය පරිපාලනය

වැය විෂය හා මූල්‍යකරණය අනුව ව්‍යාපෘති වියදම්

වැය විෂය	අයිතමය	මූල්‍යකරණය	කාණ්ඩය / වැය විෂය / අයිතම විස්තරය	2014 සත්‍ය වියදම් රු. '000	2015 ඇස්තමේන්තුව රු. '000	2016 ඇස්තමේන්තුව රු. '000
			<b>සාකාරාමික වියදම්</b>	<b>21,802</b>	<b>28,433</b>	<b>29,513</b>
1001	22		පුද්ගල පඩිතනි	17,945	24,747	25,827
1002	22		වැටුප් හා වේතන	10,061	14,270	11,258
1003	22		අතිතාල හා නිවාඩු දින වැටුප්	732	750	850
			වෙනත් දීමනා	7,152	9,727	13,719
1101	22		තමන් වියදම්	546	525	525
			දේශීය	546	525	525
1201	22		සැපයීම්	1,215	1,326	1,150
1202	22		ලිපි ද්‍රව්‍ය සහ කාර්යාලයේ අවශ්‍යතා	300	326	300
1205	22		ඉන්ධන සහ ලිහිහි තෙල්	915	1,000	800
			වෙනත්	-	-	50
1301	22		නඩත්තු වියදම්	973	650	700
1302	22		වාහන	442	400	450
1303	22		සන්නිවේදන සහ සන්නිවේදන මධ්‍යස්ථාන	86	100	100
			ලොග් කැමරා	445	150	150
1402	22		ගිවිසුම්ගත සේවා	1,123	1,185	1,311
1403	22		කැපුම් හා විදුලි සංදේශ සේවා	249	300	400
1404	22		විදුලි සහ ජලය	699	750	700
1405	22		කුලී, වර්පනම් හා පළාත් පාලන ආයතන බදු	25	35	35
			වෙනත්	150	100	176
			<b>මූල්‍යකරණ වියදම්</b>	<b>250</b>	<b>750</b>	<b>500</b>
2102	23		මූල්‍යකරණ විකේතම් අත්පත් කර ගැනීම	250	750	500
			ගෘහ භාණ්ඩ හා කාර්යාලයේ උපකරණ	250	750	500
			<b>ව්‍යාපෘතියේ මුළු වියදම්</b>	<b>22,052</b>	<b>29,183</b>	<b>30,013</b>

ව්‍යාපෘති වියදම් මූල්‍යකරණය

මූල්‍යකරණය	2014 සත්‍ය වියදම් රු. '000	2015 ඇස්තමේන්තුව රු. '000	2016 ඇස්තමේන්තුව රු. '000
විසර්ජන ප්‍රදේශන			
22 පළාත් සභා අරමුදල - සාමූහික ප්‍රදානය සහ පැවරුණු ආදායම්	21,802	28,433	29,513
23 පළාත් සභා අරමුදල - උපමාන පාදක ප්‍රදානය සහ ආයුර්වේද ප්‍රදානය	250	750	500
24 පළාත් සභා අරමුදල - පළාත් නිවැරදි සංවර්ධන ප්‍රදානය	-	-	-
<b>මුළු මූල්‍යකරණය</b>	<b>22,052</b>	<b>29,183</b>	<b>30,013</b>

ව්‍යාපෘති සේවා නියුක්ති විස්තරය

තනතුර	2014 සහය	2015 ඇස්තමේන්තුව	2016 ඇස්තමේන්තුව
<b>න්වීර</b>	36	70	69
ආයුර්වේද උපදේශක	3	2	2
කාර්ය මණ්ඩල	1	1	1
ද්විතීයික මට්ටම	28	58	58
ප්‍රාථමික මට්ටම	4	9	8
<b>තාවකාලික/අතිරේක</b>	-	-	-
ආයුර්වේද උපදේශක	-	-	-
කාර්ය මණ්ඩල	-	-	-
ද්විතීයික මට්ටම	-	-	-
ප්‍රාථමික මට්ටම	-	-	-
<b>එකතුව</b>	<b>36</b>	<b>70</b>	<b>69</b>

වැඩ සටහන - 73 දේහීය වෛද්‍ය සේවාවක්  
ව්‍යාපෘතිය - 03 ආයුර්වේදික සේවා

ව්‍යාපෘති විස්තරය

ව්‍යාපෘති අරමුණු

ආයුර්වේද ඇතුළු දේහීය වෛද්‍ය ක්‍රමයන්ට අඩුව රෝගීන්ට ප්‍රතිකාර කිරීම හා රෝග වළකවා ගැනීමට කටයුතු කිරීම

කාර්ය ලැබීම්

1. බාහිර රෝගී ප්‍රතිකාර සේවාව
2. අභ්‍යන්තර රෝගී ප්‍රතිකාර සේවාව
3. වෛද්‍ය සායන පවත්වාගෙන යාම
4. ඖෂධ නිෂ්පාදනය

	සහය 2014	ඇස්තමේන්තුව 2015	ඇස්තමේන්තුව 2016	පුරෝකථනය 2017	පුරෝකථනය 2018
<b>1 කාර්ය මණ්ඩල සේවාව</b>	379	506	506	520	520
<b>2 නිමැවුම් දර්ශක</b>					
ප්‍රතිකාර කිරීම හා රැක බලා ගැනීම					
සේවාවක(රෝගී දින ගණන)	4,500	4,650	5,000	5,100	5,600
බාහිර (රෝගීන්)	375,000	400,000	450,000	500,000	550,000
ජංගම සායන (පොදු හා ආයුර්වේද පුරවැසි)	250	250	250	250	275
ඖෂධ නිෂ්පාදනය ( වාර්ෂික අවශ්‍යතාවයෙන් %)	62%	70%	70%	75%	80%
<b>3. ප්‍රවීණ දර්ශක</b>					
වාර්ෂිකය සුව වූ රෝගීන්ගේ ප්‍රතිශතය	80%	80%	80%	80%	82%
දෙවන වර වාර්ෂිකය සුව වූ රෝගීන්ගේ ප්‍රතිශතය	85%	85%	85%	85%	86%
<b>4. කාර්යක්ෂමතා දර්ශක</b>					
රෝග සුව වීමේ ප්‍රවණතා ප්‍රතිශතය	72%	75%	80%	85%	87%
ඖෂධ භාවිතය වෙනස්වීමේ ප්‍රතිශතය	5%	55%	55%	55%	60%

වාර්ෂික මුදල් ප්‍රකාශය 2016  
එන් ඩබ් පී 232 - ආයුර්වේද දෙපාර්තමේන්තුව

ව්‍යාපෘති පිරිවැය

පිරිවැය	2014	2015	2016	2017	2018
	සත්‍ය වියදම් රු. '000	ඇස්තමේන්තුව රු. '000	ඇස්තමේන්තුව රු. '000	ප්‍රරේකිතය රු. '000	ප්‍රරේකිතය රු. '000
පුනරාවර්තන වැය	241,649	285,008	292,703	307,338	322,705
පුද්ගල පඩිකඩ වෙනත් පුනරාවර්තන	159,553	200,008	207,703	218,088	228,993
	82,096	85,000	85,000	89,250	93,713
මූලධන වැය	495	1,000	1,000	1,050	1,103
ව්‍යාපෘති පිරිවැය	242,144	286,008	293,703	308,388	323,808

වැඩ සටහන - 73 දේශීය වෛද්‍ය සේවාවන්  
ව්‍යාපෘතිය - 03 ආයුර්වේදීන සේවා

වැය විෂය හා මූල්‍යකරණය අනුව ව්‍යාපෘති වියදම්

වැය විෂය	අයිතමය	මූල්‍යකරණය	කාණ්ඩය / වැය විෂය / අයිතම විස්තරය	2014	2015	2016
				සත්‍ය වියදම් රු. '000	ඇස්තමේන්තුව රු. '000	ඇස්තමේන්තුව රු. '000
			<b>පුනරාවර්තන වියදම්</b>	<b>241,649</b>	<b>285,008</b>	<b>292,703</b>
			පුද්ගල පඩිකඩ	159,553	200,008	207,703
1001	22		වැටුප් හා වේතන	89,107	111,497	88,649
1002	22		අතිකාල හා නිවාඩු දින වැටුප්	14,078	16,520	17,000
1003	22		වෙනත් දීමනා	56,368	71,991	102,054
			ගමන් වියදම්	1,404	1,200	1,200
1101	22		දේශීය	1,404	1,200	1,200
			සැපයීම්	59,101	60,450	59,050
1201	22		ශ්‍රී ලංකා සහ කාර්යාලීය අවශ්‍යතා	500	500	400
1202	22		ඉන්ධන සහ ශ්‍රී ලිපි තෙල්	892	1,300	1,000
1203	22		ආහාරපාන හා නිල ඇඳුම්	14,394	16,000	16,000
1204	22		වෛද්‍ය සැපයීම්	42,628	42,000	41,000
1205	22		වෙනත්	542	500	500
1206	22		යාන්ත්‍රික හා විදුලි උපකරණ	145	150	150
			නඩත්තු වියදම්	2,480	3,050	2,500
1301	22		වාහන	460	400	400
1302	22		ගන්නු පහ ගන්නාවකරණ	78	150	100
1303	22		ගොඩනැගිලි	1,942	2,500	2,000
			හිච්චුම්භක සේවා	19,111	20,300	22,250
1402	22		කැපුම් හා විදුලි සංදේශ සේවා	1,384	3,000	4,000
1403	22		විදුලි හා ජලය	3,874	4,000	4,000
1404	22		සුලි, වර්ෂාව හා පළාත් පාලන ආයතන බදු	136	300	300
1405	22		වෙනත්	13,717	13,000	13,950
			<b>මූලධන වියදම්</b>	<b>495</b>	<b>1,000</b>	<b>1,000</b>
			මූලධන වත්කම් අත්පත් කර ගැනීම	495	1,000	1,000
2102	23		ගෘහ භාණ්ඩ හා කාර්යාලීය උපකරණ	495	1,000	1,000
			<b>ව්‍යාපෘතියේ මුළු වියදම්</b>	<b>242,144</b>	<b>286,008</b>	<b>293,703</b>

වාර්ෂික මුදල් ප්‍රකාශය 2016  
එන් ඩබ්ලිව් 232 - ආයුර්වේද දෙපාර්තමේන්තුව

ව්‍යාපෘති විසඳුම් මූල්‍යකරණය

මූල්‍යකරණය	2014 සහය විසඳුම රු. '000	2015 ඇස්තමේන්තුව රු. '000	2016 ඇස්තමේන්තුව රු. '000
විසර්ජන ප්‍රදානය			
22 පළාත් සහ අරමුදල - සාමූහික ප්‍රදානය සහ පැවරුණු ආදායම්	241,649	285,008	292,703
23 පළාත් සහ අරමුදල - උපමාන පාදක ප්‍රදානය සහ අනුරූපීය ප්‍රදානය	495	1,000	1,000
24 පළාත් සහ අරමුදල - පළාත් නිවහන සංවර්ධන ප්‍රදානය	-	-	-
<b>මුළු මූල්‍යකරණය</b>	<b>242,144</b>	<b>286,008</b>	<b>293,703</b>

ව්‍යාපෘති සේවා නියුක්ති විස්තරය

තනතුර	2014 සහය	2015 ඇස්තමේන්තුව	2016 ඇස්තමේන්තුව
<b>ස්ථීර</b>	<b>377</b>	<b>504</b>	<b>506</b>
සේවයේ මට්ටම	105	115	115
තෘතීය මට්ටම	2	2	2
ද්විතීය මට්ටම	44	45	44
ප්‍රාථමික මට්ටම	226	342	345
<b>තාවකාලික/අන්තම</b>	<b>1</b>	<b>-</b>	<b>-</b>
සේවයේ මට්ටම	-	-	-
තෘතීය මට්ටම	-	-	-
ද්විතීය මට්ටම	-	-	-
ප්‍රාථමික මට්ටම	1	-	-
<b>එකතුව</b>	<b>378</b>	<b>504</b>	<b>506</b>

වාර්ෂික ලියුම් ප්‍රකාශය 2016  
එන් ඩබ් ජී 232 - ආයුර්වේද දෙපාර්තමේන්තුව

**වැඩ සටහන - 73 දේශීය වෛද්‍ය සේවාවන්**  
**ව්‍යාපෘතිය - 04 පුජා සෞඛ්‍ය සේවා**

**ව්‍යාපෘති විස්තරය**

**ව්‍යාපෘති අරමුණු**

ආයුර්වේදය ඇතුළුව දේශීය වෛද්‍ය ක්‍රමය භාවිතා කරමින් සෞඛ්‍ය සංරක්ෂණය, සෞඛ්‍ය ප්‍රවර්ධනය, බෝවන හා බෝනොවන රෝග නිවැරදි කිරීම සඳහා වැඩි ප්‍රමාණයක් සෞඛ්‍ය කාර්යය ඉටු කිරීම

**කාර්ය ලැබීමේ තත්ව**

1. සෞඛ්‍ය පහසුකම් වැඩි දියුණු කිරීම
2. බෝවන හා බෝනොවන රෝග නිවැරදි කිරීම
3. ආයුර්වේද සෞඛ්‍ය අධ්‍යාපන කටයුතු නැංවීම
4. වැඩිහිටි සෞඛ්‍ය නැංවීම
5. ශ්‍රම සෞඛ්‍ය සංරක්ෂණය
6. මානසික සෞඛ්‍ය ප්‍රවර්ධනය
7. මත්ද්‍රව්‍ය භාවිතය වැළැක්වීම
8. ඔහු පැළ සංරක්ෂණය හා ඔහු වගාව ප්‍රවර්ධනය කිරීම

	සාකා	ඇත්තමෙන්ම	ඇත්තමෙන්ම	පුරෝකථනය	පුරෝකථනය
	2014	2015	2016	2017	2018
<b>1 කාර්ය මණ්ඩල සේවාව</b>	80	93	93	100	100
<b>2 නිමැවුම් දර්ශක</b>					
සාකා:					
1. වැඩිහිටි සත්කාර වැඩ සටහන්	1,500	1,600	1,600	1,700	1,800
2. ජංගම සාකා (පොදු)	680	700	800	900	1,000
3. ශ්‍රම සාකා	175	200	200	200	200
සේවා ව්‍යාපෘති වැඩ සටහන්	250	250	250	250	300
මත් ද්‍රව්‍ය නිවැරදි වැඩ සටහන් පැවැත්වීම	40	40	40	40	40
මානසික හා ශ්‍රම සෞඛ්‍ය වැඩ සටහන් පැවැත්වීම	400	400	400	400	400
බෝ නොවන රෝග නිවැරදි වැඩ සටහන්	850	1,000	1,000	1,000	1,200
පාසැල් සෞඛ්‍ය අධ්‍යාපන වැඩ සටහන් පැවැත්වීම	450	600	800	800	900
ඔහු උයන් ඇතිකිරීම හා දැනුවත් කිරීමේ වැඩ සටහන්	300	350	350	350	400
වෙනත් දැනුවත් කිරීමේ වැඩ සටහන්	-	700	750	750	800
<b>3. ප්‍රතිඵල දර්ශක</b>					
සෞඛ්‍ය ප්‍රවර්ධනය	80%	80%	80%	80%	85%
රෝග නිවැරදි කිරීම	70%	70%	70%	70%	75%
<b>4. කාර්යක්ෂමතා දර්ශක</b>					
සෞඛ්‍ය හා මානව සම්පත් සංවර්ධනය	85%	85%	85%	85%	85%
කළමනාකරණ ව්‍යුහය සකස් කිරීම	60%	60%	70%	75%	75%



වාර්ෂික මුදල් ප්‍රකාශය 2016  
එන් ඩබ් ජී 232 - ආයුර්වේද දෙපාර්තමේන්තුව

ව්‍යාපෘති පිරිවැය

පිරිවැය	2014	2015	2016	2017	2018
	සත්‍ය වියදම් රු. '000	ඇස්තමේන්තුව රු. '000	ඇස්තමේන්තුව රු. '000	ප්‍රයෝජනවත් රු. '000	ප්‍රයෝජනවත් රු. '000
පුනරාවර්තන වැය	42,917	47,062	32,004	33,604	35,284
පුද්ගල පවිත්‍ර වෙනත් පුනරාවර්තන	34,716 8,201	38,382 8,680	23,324 8,680	24,490 9,114	25,715 9,570
මූලධන වැය	500	500	750	788	827
ව්‍යාපෘති පිරිවැය	43,417	47,562	32,754	34,392	36,111

වැඩ සටහන - 73 දේශීය වෛද්‍ය සේවාවන්  
ව්‍යාපෘතිය - 04 පුරා සෞඛ්‍ය සේවා

වැය විෂය හා මූල්‍යකරණය අනුව ව්‍යාපෘති වියදම්

වැය විෂය	අංකය	මූල්‍යකරණය	කාණ්ඩය / වැය විෂය / අයිතම විස්තරය	2014	2015	2016
				සත්‍ය වියදම් රු. ' 000	ඇස්තමේන්තුව රු. ' 000	ඇස්තමේන්තුව රු. ' 000
			පුනරාවර්තන වියදම්	42,917	47,062	32,004
			පුද්ගල පවිත්‍ර	34,716	38,382	23,324
			වැටුප් හා වේතන	22,058	24,091	12,845
1001	22		අතිකාල හා නිවාඩු දින වැටුප්	349	600	435
1002	22		වෙනත් දීමනා	12,309	13,691	10,044
1003	22					
			ගමන් වියදම්	1,483	1,500	1,000
1101	22		දේශීය	1,483	1,500	1,000
			සැපයීම්	5,478	5,620	5,360
1201	22		ලිපි ද්‍රව්‍ය සහ කාර්යාලයේ අවශ්‍යතා	297	300	250
1202	22		ඉන්ධන සහ ලීඞිම් තෙල්	490	900	700
1203	22		ආහාරපාන හා නිල ඇඳුම්	77	50	50
1204	22		වෛද්‍ය සැපයීම්	4,560	4,250	4,250
1205	22		වෙනත්	38	100	100
1206	22		යාන්ත්‍රික හා විදුලි උපකරණ	16	20	10
			නඩත්තු වියදම්	388	360	400
1301	22		වාහන	388	360	400
			නිවැසුම්ගත සේවා	852	1,200	1,920
1402	22		කැපැල් හා විදුලි සංදේශ සේවා	311	800	1,100
1404	22		කුලී, චර්පනම් හා පළාත් පාලන ආයතන බදු	-	-	400
1405	22		වෙනත්	541	400	420
			මූලධන වියදම්	500	500	750
2102	23		මූලධන වත්කම් අත්පත් කර ගැනීම් ගෘහ භාණ්ඩ හා කාර්යාලයේ උපකරණ	500	500	750
			ව්‍යාපෘතියේ මුළු වියදම්	43,417	47,562	32,754

ව්‍යාපෘති වියදම් මූල්‍යකරණය

මූල්‍යකරණය	2014 සත්‍ය වියදම් රු. ' 000	2015 ඇස්තමේන්තුව රු. ' 000	2016 ඇස්තමේන්තුව රු. ' 000
විකේන්ද්‍ර ප්‍රදේශීය			
22 පළාත් සභා අරමුදල - සාමූහික ප්‍රදානය සහ පැවරුණු ආදායම්	42,917	47,062	32,004
23 පළාත් සභා අරමුදල - උපමාන පාදක ප්‍රදානය සහ අනුරූපිත ප්‍රදානය	500	500	750
24 පළාත් සභා අරමුදල - පළාත් නිශ්චිත සංවර්ධන ප්‍රදානය	-	-	-
මුළු මූල්‍යකරණය	43,417	47,562	32,754

වාර්ෂික මුදල් ප්‍රකාශය 2016  
එන් ඩබ්ලිව් පී 232 - ආයුර්වේද දෙපාර්තමේන්තුව

ව්‍යාපෘති සේවා නියුක්ති විස්තරය

ආකාරය	2014 සහය	2015 ඇස්තමේන්තුව	2016 ඇස්තමේන්තුව
<b>සේවර</b>			
ජ්‍යෙෂ්ඨ මට්ටම	80	93	93
තෘතීය මට්ටම	33	46	46
ද්විතීය මට්ටම	-	-	-
ප්‍රාථමික මට්ටම	47	47	47
<b>සාධකාලීන/අනියම්</b>			
ජ්‍යෙෂ්ඨ මට්ටම	-	-	-
තෘතීය මට්ටම	-	-	-
ද්විතීය මට්ටම	-	-	-
ප්‍රාථමික මට්ටම	-	-	-
<b>එකතුව</b>	<b>80</b>	<b>93</b>	<b>93</b>

වාර්ෂික මුදල් ප්‍රකාශය 2016  
එන් ඩබ්ලිව් 233 - සමාජ සේවා දෙපාර්තමේන්තුව

මෙහෙවර

වගම් පළාතේ විවිධ සේවුන් නිසා දිළිඳු හා අසරණ භාවයට පත් පුද්ගලයින්ගේ අධ්‍යාපන ක්‍රියාකාරීත්වය අවම කිරීම උදෙසා සහන සේවා සැපයීම තුළින් සමාජ සංවර්ධනයට දායක වීම

ප්‍රධාන කාර්යයන්

අනාථ කැමැත්තන් සහ බිටුන්ගේ පවුල් සඳහා සුභසාධනය කාර්යය, මානසික හා සාමාජික වශයෙන් ආබාධිත සහිත කැමැත්තන් පුනරුත්ථාපනය හා සුභසාධනය අඹල හා සේවා කිසිසේදීම ලබා දීම සහ කැමැත්තන් සඳහා සැලසීම

අන්තිකාරම් රැස්වීම

	2014 සහන වියදම් රු. '000	2015 අදාළවියදම් රු. '000	2016 අදාළවියදම් රු. '000
පළාත් රාජ්‍ය කිලිනොච්චි අන්තිකාරම්			
උපරිම වියදම් සීමාව	4,168	7,500	7,500
අවම ලැබීම් සීමාව	3,931	2,500	3,000
උපරිම හර ගෙවූ සීමාව	10,174	28,000	30,000

වැඩ සටහන් සහ ව්‍යාපෘති අනුව වියදම් සාරාංශය

වැඩ සටහන් / ව්‍යාපෘති නාමය	2014 සහන වියදම් රු. '000	2015 අදාළවියදම් රු. '000	2016 අදාළවියදම් රු. '000	2017 පුරෝකථනය රු. '000	2018 පුරෝකථනය රු. '000
<b>පුනරාවර්තන වියදම්</b>	<b>307,833</b>	<b>316,057</b>	<b>334,339</b>	<b>351,056</b>	<b>368,609</b>
03 පළාත් පරිපාලනය	10,129	12,599	12,667	13,300	13,965
02 සාමාන්‍ය පරිපාලනය	10,129	12,599	12,667	13,300	13,965
95 සමාජ ආරක්ෂණය	297,704	303,458	321,672	337,756	354,643
03 සමාජ සේවා කටයුතු	297,704	303,458	321,672	337,756	354,643
<b>මූලධන වියදම්</b>	<b>748</b>	<b>400</b>	<b>800</b>	<b>840</b>	<b>882</b>
03 පළාත් පරිපාලනය	248	200	300	315	331
02 සාමාන්‍ය පරිපාලනය	248	200	300	315	331
95 සමාජ ආරක්ෂණය	500	200	500	525	551
03 සමාජ සේවා කටයුතු	500	200	500	525	551
<b>මුළු වියදම්</b>	<b>308,581</b>	<b>316,457</b>	<b>335,139</b>	<b>351,896</b>	<b>369,491</b>
03 පළාත් පරිපාලනය	10,377	12,799	12,967	13,615	14,296
02 සාමාන්‍ය පරිපාලනය	10,377	12,799	12,967	13,615	14,296
95 සමාජ ආරක්ෂණය	298,204	303,658	322,172	338,281	355,195
03 සමාජ සේවා කටයුතු	298,204	303,658	322,172	338,281	355,195

වාර්ෂික මුදල් ප්‍රකාශය 2016  
එන් ඩබ්ලිව් පී 233 - සමාජ සේවා දෙපාර්තමේන්තුව

**කාණ්ඩය අනුව වියදම් සාරාංශය**

කාණ්ඩය	2014	2015	2016
	සත්‍ය වියදම් රු. '000	අදහස්කළ රු. '000	අදහස්කළ රු. '000
<b>පුනරාවර්තන වියදම්</b>	<b>307,833</b>	<b>316,057</b>	<b>334,339</b>
පුද්ගල පවිනඩ්	64,329	70,382	88,664
සමන් වියදම්	3,606	4,400	4,500
සැපයීම්	2,752	2,715	2,707
නඩත්තු වියදම්	1,365	1,350	1,250
ශීච්චුම්භක සේවා	1,298	1,720	950
මාරු කිරීම් හා ප්‍රදාන	234,398	235,000	235,000
වෙනත් පුනරාවර්තන වියදම්	85	490	1,268
<b>මූලධන වියදම්</b>	<b>748</b>	<b>400</b>	<b>800</b>
මූලධන වත්කම්වල පුනරුත්ථාපනය හා වැඩිදියුණු කිරීම	-	-	-
මූලධන වත්කම් අත්පත් කරගැනීම	748	400	800
<b>මුළු වියදම්</b>	<b>308,581</b>	<b>316,457</b>	<b>335,139</b>

මූල්‍යකරණය	2014	2015	2016
	සත්‍ය වියදම් රු. '000	අදහස්කළ රු. '000	අදහස්කළ රු. '000
<b>විසර්ජන ප්‍රදානය</b>			
22 පළාත් සභා අරමුදල - සාමූහික ප්‍රදානය සහ පැවරුණු ආදායම්	307,833	316,057	334,339
23 පළාත් සභා අරමුදල - උපමාන පාදක ප්‍රදානය සහ අනුරූපිත ප්‍රදානය	748	400	800
24 පළාත් සභා අරමුදල - පළාත් නිශ්චිත සංවර්ධන ප්‍රදානය	-	-	-
<b>මුළු මූල්‍යකරණය</b>	<b>308,581</b>	<b>316,457</b>	<b>335,139</b>

**ශීර්ෂ සේවා නියුක්ති විස්තරය**

කනකුර	2014	2015	2016
	සත්‍ය	අදහස්කළ	අදහස්කළ
<b>ස්ථිර</b>			
ජ්‍යෙෂ්ඨ මට්ටම	181	191	199
තාක්ෂණික මට්ටම	1	1	1
සාධක මට්ටම	51	55	55
ද්විතීයික මට්ටම	113	118	126
ප්‍රාථමික මට්ටම	16	17	17
<b>තාවකාලික/අනියම්</b>			
ජ්‍යෙෂ්ඨ මට්ටම	6	-	2
තාක්ෂණික මට්ටම	-	-	-
සාධක මට්ටම	-	-	-
ද්විතීයික මට්ටම	6	-	2
ප්‍රාථමික මට්ටම	-	-	-
<b>එකතුව</b>	<b>187</b>	<b>191</b>	<b>201</b>

වාර්ෂික මුදල් ප්‍රකාශය 2016  
එන් ඩබ්ලිව් 233 - සමාජ සේවා දෙපාර්තමේන්තුව

වැඩ සටහන - 03 පළාත් පරිපාලනය  
ව්‍යාපෘතිය - 02 සාමාන්‍ය පරිපාලනය -

ව්‍යාපෘති විස්තරය

ව්‍යාපෘති අරමුණු

සමාජ සේවා දෙපාර්තමේන්තුව මගින් ක්‍රියාත්මක කරනු ලබන කාර්යයන්ට අදාලව සාමාන්‍ය පරිපාලනය, ආයතනික කටයුතු, කාර්ය මණ්ඩල සේවා පවත්වාගෙන යාම, ව්‍යාපෘති කළමනාකරණය හා මූල්‍ය කළමනාකරණය

කාර්ය ලැයිස්තුව

1. සාමාන්‍ය පරිපාලනය හා ආයතනික කටයුතු
2. මූල්‍ය කටයුතු
3. ව්‍යාපෘති කළමනාකරණය

	සහය 2014	අැස්තමේන්තුව 2015	අැස්තමේන්තුව 2016	පුරෝකථනය 2017	පුරෝකථනය 2018
1 කාර්ය මණ්ඩල සේදවුම්	18	21	21	21	21
2 නිමැවුම් දර්ශක					
පවත්වාගෙන යන ලද පෞද්ගලික ලිපි ගොනු සංඛ්‍යාව	183	191	198	200	200
ප්‍රාදේශීය ලේකම් කාර්යාල මට්ටමින් ව්‍යාපෘති කළමනාකරණය	46	46	46	46	46
වාර්ෂික අැස්තමේන්තු සැකසීම හා රි-ඉක්ම සැකසීම	3	3	3	3	3
නඩිත්තු හා ප්‍රසිද්ධියාධාර ගෙවීම් (ආයතන)	27	27	27	27	27
ඉදිරිපත් කරන ලද ප්‍රගති වාර්තා ගණන	24	24	24	24	24
පිළිතුරු සැපයූ විගණන විමසුම් සංඛ්‍යාව	4	4	4	4	4

ව්‍යාපෘති පිරිවැය

පිරිවැය	2014 සහය වියදම් රු. '000	2015 අැස්තමේන්තුව රු. '000	2016 අැස්තමේන්තුව රු. '000	2017 පුරෝකථනය රු. '000	2018 පුරෝකථනය රු. '000
පුනරාවර්තන වැය	10,129	12,599	12,667	13,300	13,965
පුද්ගල පඩිනඩි	6,997	9,124	9,192	9,652	10,134
වෙනත් පුනරාවර්තන	3,132	3,475	3,475	3,649	3,831
මූලධන වැය	248	200	300	315	331
ව්‍යාපෘති පිරිවැය	10,377	12,799	12,967	13,615	14,296

වාර්ෂික මුදල් ප්‍රකාශය 2016  
එන් ඩබ් පී 233 - සාමාජ සේවා දෙපාර්තමේන්තුව

වැඩ සටහන - 03 පළාත් පරිපාලනය  
ව්‍යාපෘතිය - 02 සාමාන්‍ය පරිපාලනය -

වැය විෂය හා මූල්‍යකරණය අනුව ව්‍යාපෘති වියදම්

වැය විෂය	අයිතමය	මූල්‍යකරණය	කාණ්ඩය / වැය විෂය / අයිතම විස්තරය	2014 සහ වියදම් රු. ' 000	2015 ඇස්තමේන්තුව රු. ' 000	2016 ඇස්තමේන්තුව රු. ' 000
			<b>පුනරාවර්තන වියදම්</b>	<b>10,129</b>	<b>12,599</b>	<b>12,667</b>
1001	22		පුද්ගල පඩිතඩි	6,997	9,124	9,192
1002	22		වැටුප් හා වේතන	3,569	4,963	2,544
1003	22		අනිකුත් හා නිවාඩු වැටුප්	499	500	500
			වෙනත් දීමනා	2,929	3,661	5,048
1101	22		සමස්ත වියදම්	206	400	300
			දේශීය	206	400	300
1201	22		සැපයීම්	1,356	1,215	1,215
1202	22		ලිපි ද්‍රව්‍ය සහ කාර්යාලයේ අවශ්‍යතා	600	500	500
1203	22		ඉන්ධන සහ ලිපිපි සැපයීම	708	700	700
1205	22		ආහාරපාන හා නිල ඇඳුම්	22	15	15
			වෙනත්	26	-	-
1301	22		නඩත්තු වියදම්	625	600	500
1302	22		වාහන	576	500	400
1303	22		යන්ත්‍ර සහ යන්ත්‍රෝපකරණ	49	100	50
			ගොඩනැගිලි	-	-	50
1402	22		ගිවිසුම්ගත සේවා	892	1,160	730
1403	22		කැපැල් හා විදුලි සංදේශ සේවා	159	200	250
1404	22		විදුලිය හා ජලය	660	800	400
1405	22		කුලී, වරිපතම් හා පළාත් පාලන ආයතන බදු	40	60	60
			වෙනත්	33	100	20
1703	22		වෙනත් පුනරාවර්තන වියදම්	53	100	730
			වෙනත්	53	100	730
			<b>මූල්‍යකරණ වියදම්</b>	<b>248</b>	<b>200</b>	<b>300</b>
2102	23		මූල්‍යකරණ වියදම්	248	200	300
			ගෘහ භාණ්ඩ හා කාර්යාලයේ උපකරණ	248	200	300
			<b>ව්‍යාපෘතියේ මුළු වියදම්</b>	<b>10,377</b>	<b>12,799</b>	<b>12,967</b>

ව්‍යාපෘති වියදම් මූල්‍යකරණය

මූල්‍යකරණය	2014 සහ වියදම් රු. ' 000	2015 ඇස්තමේන්තුව රු. ' 000	2016 ඇස්තමේන්තුව රු. ' 000
විසර්ජන ප්‍රඥප්තිය			
22 පළාත් සභා අරමුදල - සාමූහික ප්‍රදානය සහ පැවරුණ ආදායම්	10,129	12,599	12,667
23 පළාත් සභා අරමුදල - උපමාන පාදක ප්‍රදානය සහ අනුරූපීක ප්‍රදානය	248	200	300
24 පළාත් සභා අරමුදල - පළාත් නියමිත සංවර්ධන ප්‍රදානය	-	-	-
<b>මුළු මූල්‍යකරණය</b>	<b>10,377</b>	<b>12,799</b>	<b>12,967</b>

වාර්ෂික මුදල් ප්‍රකාශය 2016  
 එන් ඩබ්ලිව් 233 - සමාජ සේවා දෙපාර්තමේන්තුව

ව්‍යාපෘති සේවා නියුක්ති විස්තරය

කතෘතුර	2014 සත්‍ය	2015 ඇස්තමේන්තුව	2016 ඇස්තමේන්තුව
<b>සවිඊ</b>	<b>18</b>	<b>21</b>	<b>21</b>
රොස්ට් මට්ටම	1	1	1
තෘතීය මට්ටම	1	1	1
ද්විතීය මට්ටම	8	11	11
ප්‍රාථමික මට්ටම	8	8	8
<b>සාධකාශ්‍රීත/අන්‍යම</b>	<b>-</b>	<b>-</b>	<b>-</b>
රොස්ට් මට්ටම	-	-	-
තෘතීය මට්ටම	-	-	-
ද්විතීය මට්ටම	-	-	-
ප්‍රාථමික මට්ටම	-	-	-
<b>එකතුව</b>	<b>18</b>	<b>21</b>	<b>21</b>

වැඩ සටහන - 95 සමාජ ආරක්ෂණය  
 ව්‍යාපෘතිය - 03 සමාජ සේවා කටයුතු

ව්‍යාපෘති විස්තරය

ව්‍යාපෘති අරමුණු

අනාථ කැන්දාසයන් හා පවුල් ප්‍රජාසාධනය තුළින් අවාසිදායක තත්වයන් මග හරවා ගමාන සංවර්ධනයට දායක කර ගැනීම  
 කායික, මානසික හා සාමාජික වශයෙන් ආබාධ සහිත කැන්දාසයන් පුනරුත්ථාපනය හා ප්‍රජාසාධනය තුළින් ඔවුන්ට සම් අධිකාරියක් හා අධිකාරියක් සලසා  
 ගැනීමට පහසුකම් සැලසීම හා සමාජ සංවර්ධනයට දායක කර ගැනීම

අබල හා සේවා නියුක්තියක් ලෙසින් කැන්දාසයන්ට සහකාර සැලසීම තුළින් අවාසිදායක තත්වයන් අවම කර ගැනීමට හා  
 ජීවන තත්වය උසස් කර ගැනීමට පහසුකම් සැලසීම

කාර්ය ලැයිස්තුව

1. දිවුල් අසරණ පුද්ගලයින් උදෙසා මහජනාධාර සැලසීම
2. දිවුල් අසරණ රෝගීන් සඳහා මුදල් ආධාර සැලසීම (ක්ෂය රෝග, ලාදුරු, පිළිකා හා කැලසිම් සහ විශේෂ රෝගාධාර)
3. විශ්කිණ ආපදා හැර අනෙකුත් අනියම් ආපදා වලදී සහන වශයෙන් අනියම් ආධාර ලෙස මුදල් ආධාර සැලසීම. (සුළුසුළු, ගාංවතුර, ගිනි හානි, අතුණු සැර ගතාදී)
4. අනියම් ආපදාවලින් ආවරණය නොවන ආහාර සහන ප්‍රදානය ලෙස විශේෂ වැඩ කටයුතු කිරීමට හැකිවීම
5. වැඩිහිටි ආරක්ෂණය උදෙසා ප්‍රජා මූලික වැඩ සටහන් ක්‍රියාත්මක කිරීම හා වෙනත් පහසුකම් සැලසීම
6. ආබාධ සහිත පුද්ගලයින් උදෙසා ආධාර උපකරණ සැලසීම (රෝද පුටු, භ්‍රමණයකින්, කීනිලිකාරු, අස්වාරු හා කෘතීම අත් පා, ඇස් කැබැහැර, අක්ෂි කාට්, ප්‍රවෘත්ති උපකරණ හා වෙනත් විශේෂ උපකරණ ආදිය)
7. ආබාධ සහිත පුද්ගලයන් හා මහජනාධාර ලාභීන් වෙනුවෙන් අදාළව ප්‍රජාසාධන වැඩ සටහන් ක්‍රියාත්මක කිරීම
8. ආබාධ සහිත පුද්ගලයන් නිවාස හා විශේෂ පාසැල් සඳහා ආයතනික පහසුකම් වැඩිදියුණු කිරීම (තඩක්කු, සංවර්ධනය, හා ප්‍රතිරෝධීතා ආදිය)
9. ප්‍රවේශනාධිකාර හා සමාජ මනස වැඩිදියුණු කිරීම අධ්‍යාපන විශේෂ දැරුවන් සඳහා මුල් ශ්‍රමාපිය අධ්‍යාපන වැඩ සටහන් ක්‍රියාත්මක කිරීම හා පහසුකම් සැලසීම
10. සමාජ මනස වර්ධනය වන විශේෂ ඒකක වලින් ගිලිහුණු දරුවන් සඳහා පුර්ව වෘත්තීය කුසලතා සංවර්ධන වැඩ සටහන් ක්‍රියාත්මක කිරීම
11. අසරණ හාවයට පත් පිළිසරණයක් ලෙස පවුල් සඳහා ඔවුන්ගේ ජීවන තත්වය උසස් කර ගැනීම සඳහා නිවාස පහසුකම් සැලසීම
12. දිවුල් හා අසරණ හාවයට පත් කාන්තාවන් සඳහා ඔවුන්ගේ ජීවන තත්වය උසස් කර ගැනීම පිණිස පහසුකම් සැලසීම
13. කාර්ය මණ්ඩල කාර්ය සාධනය
14. වැන්දඹු පවුල්, රෝගී පවුල් හා ආබාධිත පවුල්වල දරුවන් සඳහා අධ්‍යාපන සහකාර ලබාදීම
15. මිනිස් මනස වැඩ සටහන් ක්‍රියාවට නැංවීම

	සහය 2014	ඇස්තමේන්තුව 2015	ඇස්තමේන්තුව 2016	පුරෝකථනය 2017	පුරෝකථනය 2018
<b>1 කාර්ය මණ්ඩල යෙදවුම්</b>	174	177	176	178	178
<b>2 නිමැවුම් දර්ශක</b>					
මහජන ආධාර ලාභීන් සංඛ්‍යාව	38,961	44,500	44,500	47,500	48,750
රෝගාධාර ලාභීන් සංඛ්‍යාව	6,151	6,500	6,750	7,000	7,500
අනියම් සහනාධාර ලාභීන් සංඛ්‍යාව	360	400	500	500	500
ආයතනික සේවා ලබන වැඩිහිටියන් සංඛ්‍යාව	561	600	625	610	600
ප්‍රජා මූලික සේවා ලබන වැඩිහිටියන් සංඛ්‍යාව	106,563	107,000	107,500	107,675	108,000
ආයතනික සේවා ලබන ආබාධ සහිත පුද්ගලයන් සංඛ්‍යාව	376	400	625	670	700
ආධාරක උපකරණ ලබන ආබාධිත සංඛ්‍යාව	6,882	7,500	8,000	8,500	9,200
මුල් ශ්‍රමාපිය වැඩ සටහනට සහභාගී වන සංඛ්‍යාව	193	263	290	308	350
පුර්ව වෘත්තීය පුහුණුව ලබන සංඛ්‍යාව	158	140	200	250	280
ආදායම් උපයෝගී වන ව්‍යාපෘති සඳහා ආධාර ලබන සංඛ්‍යාව	56	100	200	250	275
පිළිසරණය නිවාස ලාභීන් සංඛ්‍යාව	80	120	200	300	400
කාර්ය මණ්ඩල පුහුණු වැඩ සටහන්	5	10	10	15	15
සියලුම අධ්‍යාපන සහකාර වැඩ සටහන	2,267	2,287	2,300	2,400	2,500
<b>3. ප්‍රතිඵල දර්ශක</b>					
මහජනාධාර මගින් සෙසු සැලසෙන පුද්ගල සංඛ්‍යාව	65,775	68,000	70,000	75,000	75,000
රෝගාධාර මගින් සෙසු සැලසෙන පුද්ගල සංඛ්‍යාව	5,500	6,500	6,500	6,500	6,750
අනියම් සහනාධාර මගින් සෙසු සැලසෙන පුද්ගල සංඛ්‍යාව	500	830	900	950	950
වැඩිහිටියන් සඳහා ආයතනික සේවා	653	640	625	610	600
වැඩිහිටියන් සඳහා ප්‍රජා මූලික සේවා	106,563	107,000	107,500	107,675	108,000
ආබාධ සහිත පුද්ගලයන් සඳහා ආයතනික සේවා	363	500	625	670	700
ආබාධ සහිත පුද්ගලයන් සඳහා ආධාරක උපකරණ	6,882	7,500	8,000	8,500	9,200
මුල් ශ්‍රමාපිය සංවර්ධන වැඩ සටහන්	193	263	290	308	350
පුර්ව වෘත්තීය පුහුණුව	158	140	200	250	280
ආදායම් උපයෝගී වන ව්‍යාපෘති	56	100	200	250	275
පිළිසරණ නිවාස	108	450	500	500	500
<b>4. කාර්යක්ෂමතා දර්ශක</b>					
අපේක්ෂිත සේවාවන්ගේ වර්ධනය	10%	15%	15%	15%	15%



වාර්ෂික මුදල් ප්‍රකාශය 2016  
එන් ඩබ්ලිව් පී 233 - සමාජ සේවා දෙපාර්තමේන්තුව

ව්‍යාපෘති පිරිවැය

පිරිවැය	2014 සත්‍ය වියදම් රු. '000	2015 ඇස්තමේන්තුව රු. '000	2016 ඇස්තමේන්තුව රු. '000	2017 පුරෝකථනය රු. '000	2018 පුරෝකථනය රු. '000
පුනරාවර්තන වැය	297,704	303,458	321,672	337,756	354,643
පුද්ගල පඩිනම් වෙනත් පුනරාවර්තන	57,332	61,258	79,472	83,446	87,618
	240,372	242,200	242,200	254,310	267,026
මූලධන වැය	500	200	500	525	551
<b>ව්‍යාපෘති පිරිවැය</b>	<b>298,204</b>	<b>303,658</b>	<b>322,172</b>	<b>338,281</b>	<b>355,195</b>

වැඩ සටහන - 95 සමාජ ආරක්ෂණය  
ව්‍යාපෘතිය - 03 සමාජ සේවා කටයුතු

වැය විෂය හා මූල්‍යකරණය අනුව ව්‍යාපෘති වියදම්

වැය විෂය	අයිතමය	මූල්‍යකරණය	කාණ්ඩය / වැය විෂය / අයිතම විස්තරය	2014 සත්‍ය වියදම් රු. '000	2015 ඇස්තමේන්තුව රු. '000	2016 ඇස්තමේන්තුව රු. '000
			<b>පුනරාවර්තන වියදම්</b>	<b>297,704</b>	<b>303,458</b>	<b>321,672</b>
			පුද්ගල පඩිනම්	57,332	61,258	79,472
1001	22		වැටුප් හා වේතන	36,046	36,807	35,161
1002	22		අතිතාල හා නිවාඩු වැටුප්	486	500	500
1003	22		වෙනත් දීමනා	20,800	23,951	43,811
			ගමන් වියදම්	3,400	4,000	4,200
1101	22		දේශීය	3,400	4,000	4,200
			සැපයීම්	1,396	1,500	1,492
1201	22		ලිපි ද්‍රව්‍ය සහ කාර්යාලයේ අවශ්‍යතා	650	650	650
1202	22		ඉන්ධන සහ ලිපිනි තෙල්	692	800	800
1203	22		ආහාරපාන හා නිල ඇඳුම්	20	50	42
1205	22		වෙනත්	34	-	-
			කඩත්තු වියදම්	740	750	750
1301	22		වාහන	587	600	600
1302	22		යන්ත්‍ර සහ යන්ත්‍රෝපකරණ	53	50	50
1303	22		ගොඩනැගිලි	100	100	100
			ගිවිසුම්ගත සේවා	406	560	220
1401	22		ප්‍රවාහන	28	30	30
1402	22		තැපැල් හා විදුලි සංදේශ සේවා	161	100	75
1403	22		විදුලි හා ජලය	90	300	100
1404	22		කුලී, වරිපනම් හා පළාත් පාලන ආයතන බදු	20	30	-
1405	22		වෙනත්	107	100	15
			මාරු කිරීම් හා ප්‍රදාන	234,398	235,000	235,000
1501	22		සුභ ආධන වැඩ සටහන්	234,398	235,000	235,000
			වෙනත් පුනරාවර්තන වියදම්	32	390	538
1703	22		වෙනත්	32	390	538
			<b>මූලධන වියදම්</b>	<b>500</b>	<b>200</b>	<b>500</b>
2102	23		මූලධන වත්කම් අත්පත් කර ගැනීම් ගෘහ භාණ්ඩ හා කාර්යාලයේ උපකරණ	500	200	500
			<b>ව්‍යාපෘතියේ මුළු වියදම්</b>	<b>298,204</b>	<b>303,658</b>	<b>322,172</b>

වාර්ෂික මුදල් ප්‍රකාශය 2016  
එන් ඩබ්ලිව් පී 233 - සමාජ සේවා දෙපාර්තමේන්තුව

ව්‍යාපෘති වියදම් මූල්‍යකරණය

මූල්‍යකරණය	2014	2015	2016
	සත්‍ය වියදම රු. '000	ඇස්තමේන්තුව රු. '000	ඇස්තමේන්තුව රු. '000
විසර්ජන ප්‍රඥප්තිය			
22 පළාත් සභා අරමුදල - සාමූහික ප්‍රදානය සහ පැවරුණු ආදායම්	297,704	303,458	321,672
23 පළාත් සභා අරමුදල - උපමාන පාදක ප්‍රදානය සහ අනුරූපිත ප්‍රදානය	500	200	500
24 පළාත් සභා අරමුදල - පළාත් නිශ්චිත සංවර්ධන ප්‍රදානය	-	-	-
<b>මුළු මූල්‍යකරණය</b>	<b>298,204</b>	<b>303,658</b>	<b>322,172</b>

ව්‍යාපෘති සේවා නියුක්ති විස්තරය

තනතුර	2014	2015	2016
	සත්‍ය	ඇස්තමේන්තුව	ඇස්තමේන්තුව
<b>ස්ථිර</b>	<b>163</b>	<b>170</b>	<b>178</b>
ජ්‍යෙෂ්ඨ මට්ටම	-	-	-
තෘතීය මට්ටම	50	54	54
ද්විතීය මට්ටම	105	107	115
ප්‍රාථමික මට්ටම	8	9	9
<b>තාවකාලික/අනියම්</b>	<b>6</b>	<b>-</b>	<b>2</b>
ජ්‍යෙෂ්ඨ මට්ටම	-	-	-
තෘතීය මට්ටම	-	-	-
ද්විතීය මට්ටම	6	-	2
ප්‍රාථමික මට්ටම	-	-	-
<b>එකතුව</b>	<b>169</b>	<b>170</b>	<b>180</b>

වාර්ෂික මුදල් ප්‍රකාශය 2016  
එන් ඩබ් පී 234 - පරිවාස හා මාර්ග සංරක්ෂණ දෙපාර්තමේන්තුව

**මෙහෙවර**

ව්‍යාපාරික ක්‍රම අනුමැතිය, අසරණ හා අනුග්‍රහ ලබාදීම සඳහා, මානව සම්පත් සහ සාමාන්‍ය වශයෙන් සංවර්ධනය කිරීමේ, ඔවුන් උදෙසා සියළුම ආකාරයෙන්  
සුබසාධන කටයුතු හා රැකවරණය සැලැස්වීමත්, මෙම අධිකාරියට සහ මෙහි යටත් අංශවලට සහයෝගී කිරීමත් සඳහා  
සමාජ සංවර්ධනයේ සමීප කොටසකරුවන් බවට ඔවුන් පත්කිරීම

**ප්‍රධාන කාර්යයන්**

විශේෂයෙන්ම: පවුල් සේවය සමාජ සේවයේ නොගැලපීම නිසා සමාජ වරප්‍රසාදයක් ලෙසට දැක්වීමට හොඳින් අලෙවි වන සහයෝගී ආකාරයට හැඩගැස්වීම  
සහන සේවා: මාර්ග සංරක්ෂණ සේවා යටතේ දැරුවන් හිසට පත් කිරීම වැළැක්වීම සඳහා අවශ්‍ය පුද්ගලික මාර්ග සංරක්ෂණ හා සංරක්ෂණ කටයුතු සහන සැලසීම

**අත්තිකාරම් සිංදුම්**

	2014 සහන වියදම රු. '000	2015 අත්තිකාරම් රු. '000	2016 අත්තිකාරම් රු. '000
<b>පළාත් රාජ්‍ය නිලධාරීන්ට අත්තිකාරම්</b>			
උපරිම වියදම් සීමාව	3,397	5,000	5,000
අවම ලැබීම් සීමාව	3,587	1,600	2,500
උපරිම සරණ සීමාව	10,188	20,000	20,000

**වැඩ සටහන් සහ ව්‍යාපෘති අනුව වියදම් සාරාංශය**

වැඩ සටහන් / ව්‍යාපෘති නාමය	2014 සහන වියදම රු. '000	2015 අත්තිකාරම් රු. '000	2016 අත්තිකාරම් රු. '000	2017 පුරෝකථනය රු. '000	2018 පුරෝකථනය රු. '000
<b>පුනරාවර්තන වියදම්</b>	<b>74,339</b>	<b>89,340</b>	<b>95,202</b>	<b>99,962</b>	<b>104,960</b>
03 පළාත් පරිපාලනය	10,619	12,339	14,033	14,735	15,471
02 සාමාන්‍ය පරිපාලනය	10,619	12,339	14,033	14,735	15,471
95 සමාජ ආරක්ෂණය	63,720	77,001	81,169	85,227	89,489
03 පරිවාස හා මාර්ග සංරක්ෂණ සේවා	63,720	77,001	81,169	85,227	89,489
<b>මූලධන වියදම්</b>	<b>677</b>	<b>2,000</b>	<b>1,000</b>	<b>1,050</b>	<b>1,103</b>
03 පළාත් පරිපාලනය	677	2,000	1,000	1,050	1,103
02 සාමාන්‍ය පරිපාලනය	677	2,000	1,000	1,050	1,103
95 සමාජ ආරක්ෂණය	-	-	-	-	-
03 පරිවාස හා මාර්ග සංරක්ෂණ සේවා	-	-	-	-	-
<b>මුළු වියදම්</b>	<b>75,016</b>	<b>91,340</b>	<b>96,202</b>	<b>101,012</b>	<b>106,063</b>
03 පළාත් පරිපාලනය	11,296	14,339	15,033	15,785	16,574
02 සාමාන්‍ය පරිපාලනය	11,296	14,339	15,033	15,785	16,574
95 සමාජ ආරක්ෂණය	63,720	77,001	81,169	85,227	89,489
03 පරිවාස හා මාර්ග සංරක්ෂණ සේවා	63,720	77,001	81,169	85,227	89,489

**කාර්යයන් අනුව වියදම් සාරාංශය**

කාර්යයන්	2014 සහන වියදම රු. '000	2015 අත්තිකාරම් රු. '000	2016 අත්තිකාරම් රු. '000
<b>පුනරාවර්තන වියදම්</b>	<b>74,339</b>	<b>89,340</b>	<b>95,202</b>
පුද්ගල පවිත්‍ර	39,056	46,750	52,887
ගමන් වියදම්	1,696	2,750	2,100
සැපයීම්	6,115	5,390	5,970
තඩස්සු වියදම්	1,314	1,550	1,220
ගිවිසුම්ගත සේවා	2,162	2,900	3,025
මාරු කිරීම් හා ප්‍රදාන	23,996	30,000	30,000
වෙනත් පුනරාවර්තන වියදම්	-	-	-
<b>මූලධන වියදම්</b>	<b>677</b>	<b>2,000</b>	<b>1,000</b>
මූලධන වත්කම්වල පුනරුත්ථාපනය හා වැඩිදියුණු කිරීම	334	-	-
මූලධන වත්කම් අත්පත් කරගැනීම	343	2,000	1,000
<b>මුළු වියදම්</b>	<b>75,016</b>	<b>91,340</b>	<b>96,202</b>

වාර්ෂික මුදල් ප්‍රකාශය 2016  
එන් ඩබ් පී 234 - පරිවාය හා මාර්ග සහ සේවාවන්ගේ දෙපාර්තමේන්තුව

මූල්‍යකරණය	2014 සත්‍ය විශදම රු. '000	2015 ඇස්තමේන්තුව රු. '000	2016 ඇස්තමේන්තුව රු. '000
විසර්ජන ප්‍රදානය			
22 පළාත් සභා අරමුදල - සාමූහික ප්‍රදානය සහ පැවරුණු ආදායම්	74,339	89,340	95,202
23 පළාත් සභා අරමුදල - උපමාන පාදක ප්‍රදානය සහ අනුරූපිත ප්‍රදානය	677	2,000	1,000
24 පළාත් සභා අරමුදල - පළාත් නිශ්චිත සංවර්ධන ප්‍රදානය	-	-	-
<b>මුළු මූල්‍යකරණය</b>	<b>75,016</b>	<b>91,340</b>	<b>96,202</b>

**ශීර්ෂ සේවා නියුක්ති විස්තරය**

තනතුර	2014 සත්‍ය	2015 ඇස්තමේන්තුව	2016 ඇස්තමේන්තුව
<b>සේවක</b>	117	134	134
ජ්‍යෙෂ්ඨ මට්ටම	1	1	1
තෘතීය මට්ටම	29	38	38
ද්විතීය මට්ටම	47	64	60
ප්‍රාථමික මට්ටම	40	31	35
<b>තාවකාලික/අනියම්</b>	10	-	-
ජ්‍යෙෂ්ඨ මට්ටම	-	-	-
තෘතීය මට්ටම	-	-	-
ද්විතීය මට්ටම	-	-	-
ප්‍රාථමික මට්ටම	10	-	-
<b>එකතුව</b>	<b>127</b>	<b>134</b>	<b>134</b>

**වැඩ සටහන - 03 පළාත් පරිපාලනය  
ව්‍යාපෘතිය - 02 සාමාන්‍ය පරිපාලනය -**

**ව්‍යාපෘති විස්තරය**

**ව්‍යාපෘති අරමුණු**

පරිවාය හා මාර්ග සහ සේවාවන්ගේ අංශය හා පරිපාලන කාර්යයන් ඵලදායීව හා කාර්යක්ෂමව ඉටු කිරීම

**කාර්ය මණ්ඩලය**

1. ආයතන හා පරිපාලන කටයුතු
2. වත්කම් නඩත්තු කටයුතු
3. වාර්ෂික ඇස්තමේන්තු සකස් කිරීම
4. කාර්යාල පිළියෙල කළයුතු මූල්‍ය වාර්තා සකස් කිරීම
5. වාර්ෂික විසර්ජන ගිණුම් හා අන්තිකාරම් ගිණුම් සකස් කිරීම

	සත්‍ය 2014	ඇස්තමේන්තුව 2015	ඇස්තමේන්තුව 2016	පුරෝකථනය 2017	පුරෝකථනය 2018
<b>1 කාර්ය මණ්ඩලය යෙදවුම්</b>	23	23	23	23	23
<b>2 නිමැවුම් දර්ශක</b>					
ඉදිරිපත් කරන ලද මූල්‍ය වාර්තා ගණන	56	56	56	56	56
පිළිතුරු සැපයූ විගණන විමසුම් සංඛ්‍යාව	23	12	12	12	12
පවත්වාගෙන යන ලද පෞද්ගලික ලිපි ගොනු සංඛ්‍යාව	126	135	141	181	181
අවසරය සහ කළ ගොඩනැගිලි සංඛ්‍යාව	7	2	8	8	8

එන් ඩබ්ලිව් 234 - පරිවාස හා මූලාරක්ෂණ දෙපාර්තමේන්තුව

ව්‍යාපෘති පිරිවැය

පිරිවැය	2014 සහය වියදම් රු. '000	2015 ඇස්තමේන්තුව රු. '000	2016 ඇස්තමේන්තුව රු. '000	2017 ප්‍රරේකකථනය රු. '000	2018 ප්‍රරේකකථනය රු. '000
පුනරාවර්තන වැය	10,619	12,339	14,033	14,735	15,471
පුද්ගල පඩිනඩි වෙනත් පුනරාවර්තන	7,900 2,719	9,119 3,220	11,088 2,945	11,642 3,092	12,225 3,247
මූලධන වැය	677	2,000	1,000	1,050	1,103
ව්‍යාපෘති පිරිවැය	11,296	14,339	15,033	15,785	16,574

වැඩ සටහන - 03 පළාත් පරිපාලනය

ව්‍යාපෘතිය - 02 සාමාන්‍ය පරිපාලනය -

වැය විෂය හා මූල්‍යකරණය අනුව ව්‍යාපෘති විස්තර

වැය විෂය	අයිතමය	මූල්‍යකරණය	කාණ්ඩය / වැය විෂය / අයිතම විස්තරය	2014 සහය වියදම් රු. '000	2015 ඇස්තමේන්තුව රු. '000	2016 ඇස්තමේන්තුව රු. '000
			පුනරාවර්තන විස්තර	10,619	12,339	14,033
			පුද්ගල පඩිනඩි	7,900	9,119	11,088
1001	22		වැඩුළු හා වෙනත්	4,351	5,005	4,629
1002	22		අතිකාල හා නිවාඩු දින වැඩුළු	507	750	600
1003	22		වෙනත් දීමනා	3,042	3,364	5,859
			තමන් වියදම්	286	250	300
1101	22		දේශීය	286	250	300
			භූමිකම්	1,376	1,170	1,220
1201	22		ශ්‍රී ලී ද්‍රව්‍ය සහ කාර්යාලයේ අවශ්‍යතා	617	400	400
1202	22		ඉන්ධන සහ ශ්‍රී ලී කෙල්	717	700	750
1203	22		ආහාරපාන හා නිල ඇඳුම්	29	-	-
1205	22		වෙනත්	-	50	50
1206	22		යාන්ත්‍රික හා විදුලි උපකරණ	13	20	20
			කඩත්තු වියදම්	570	1,050	800
1301	22		වංචන	429	500	500
1302	22		යන්ත්‍ර සහ යන්ත්‍රෝපකරණ	115	150	150
1303	22		තොඩනැගිලි	19	300	100
1304	22		වෙනත්	7	100	50
			ගිවිසුම්ගත සේවා	487	750	625
1401	22		ප්‍රවාහන	17	40	25
1402	22		කැපැල් හා විදුලි සංදේශ සේවා	187	200	250
1403	22		විදුලිය හා ජලය	122	200	150
1404	22		කුලී, වර්තමාන හා පළාත් පාලන ආයතන බදු	23	110	50
1405	22		වෙනත්	138	200	150
			මූලධන විස්තර	677	2,000	1,000
2001	23		මූලධන වත්කම්වල පුනරුත්ථාපනය හා වැඩිදියුණු කිරීම	334	-	-
			තොඩනැගිලි හා ඉදිකිරීම්	334	-	-
2102	23		මූලධන වත්කම් අත්පත් කර ගැනීම	343	2,000	1,000
			ගෘහ භාණ්ඩ හා කාර්යාලයේ උපකරණ	343	2,000	1,000
			ව්‍යාපෘතියේ මුළු වියදම්	11,296	14,339	15,033

වාර්ෂික මුදල් ප්‍රකාශය 2016  
එන් ඩබ්ලිව් ඒ 234 - පරිවාහන හා මාර්ග සංරක්ෂණ දෙපාර්තමේන්තුව

**ව්‍යාපෘති විෂයේ මූල්‍යකරණය**

මූල්‍යකරණය	2014 සත්‍ය විෂය රු. '000	2015 ඇස්තමේන්තුව රු. '000	2016 ඇස්තමේන්තුව රු. '000
විකර්ෂන ප්‍රදානය			
22 පළාත් සභා අරමුදල - සාමූහික ප්‍රදානය සහ පැවරුණු ආදායම්	10,619	12,339	14,033
23 පළාත් සභා අරමුදල - උපමාන පාදක ප්‍රදානය සහ අනුරූපීය ප්‍රදානය	677	2,000	1,000
24 පළාත් සභා අරමුදල - පළාත් නිශ්චිත සංවර්ධන ප්‍රදානය	-	-	-
<b>මුළු මූල්‍යකරණය</b>	<b>11,296</b>	<b>14,339</b>	<b>15,033</b>

**ව්‍යාපෘති සේවා නිලධාරී විස්තරය**

තනතුර	2014 සත්‍ය	2015 ඇස්තමේන්තුව	2016 ඇස්තමේන්තුව
<b>ස්ථීර</b>	<b>23</b>	<b>30</b>	<b>23</b>
ප්‍රධාන මට්ටම	1	1	1
තාක්ෂණික මට්ටම	3	3	3
ද්විතීයික මට්ටම	9	18	9
ප්‍රාථමික මට්ටම	10	8	10
<b>තාවකාලික/අනිශ්චිත</b>	<b>-</b>	<b>-</b>	<b>-</b>
ප්‍රධාන මට්ටම	-	-	-
තාක්ෂණික මට්ටම	-	-	-
ද්විතීයික මට්ටම	-	-	-
ප්‍රාථමික මට්ටම	-	-	-
<b>එකතුව</b>	<b>23</b>	<b>30</b>	<b>23</b>

වැඩ සටහන - 95 සමාජ ආරක්ෂණය  
ව්‍යාපෘතිය - 03 පරිවාස හා මාර්ග සංරක්ෂණ සේවා

ව්‍යාපෘති විස්තරය

ව්‍යාපෘති අරමුණු

ලාභ-හානි මුද්‍රාණයක් හඳුනාගත් විටහ මවුකට අවශ්‍ය ආරක්ෂාව හා මවුකටේ අයිතිය ලබා දීම සඳහා අවශ්‍ය කටයුතු කඩිනමින් ඉටු කිරීම

කාර්ය ලැයිස්තුව

1. අධිකරණයෙන් හා වෙනත් මාර්ගවලින් යොමු කරන මුද්‍රාණය ගත කර පුනරුත්ථාපනය කිරීම හා ආරක්ෂාව සැලසීම
2. දිවා සුරැකුම් මධ්‍යස්ථාන පැවැත්වීම
3. මුද්‍රාණ නිවාස පවත්වාගෙන යාම
4. ස්වයං රැකියා සඳහා ආධාර සැපයීම
5. මුද්‍රාණ අපහේලන සම්බන්ධ විවිධ සමාජ කණ්ඩායම් දැනුවත් කිරීම

	ගණය 2014	අත්හමැතිකම 2015	අත්හමැතිකම 2016	පුරෝකථනය 2017	පුරෝකථනය 2018
1. කාර්ය මණ්ඩල යෙදවුම්	127	134	134	181	181
2. නිමැවුම් දර්ශක					
අනාථ, අන්තම හා අසරණ භාවයට පත් රැකවරණය අවශ්‍ය මුද්‍රාණ දෙමව්පියන් සිටින නිසි භාරයක් හා ආරක්ෂාවක් ලබාදිය නොහැකි මුද්‍රාණයන්	1,250	1,350	1,350	1,400	1,400
අධ්‍යාපන අවශ්‍යතා ඉටු කළ යුතු සංඛ්‍යාව	250	270	350	400	400
අධිකරණයෙන් යොමු වන මුද්‍රාණ පුනරුත්ථාපනය කිරීම	450	460	450	400	400
සෙර සාහල්‍යවේදීන් පසුගත දරුවන් සඳහා දිවාසුරැකුම් මධ්‍යස්ථාන පවත්වාගෙන යාම (මුද්‍රාණ)	7,500	8,000	8,300	8,500	8,500
ආර්ථික හේතු නිසා නිවාස ගත කිරීමට බලාපොරොත්තුවන දරුවන් පවුල තුලම තබා රැකවරණය සැලසීම හා නිවාස ගත දරුවන් පවුල් ස්ථාපනය කිරීමේ බාධාව, ආර්ථික අපහසුතා නම්, එය අවම කර දරුවන් පවුලට ස්ථාපනය කිරීම අවු.16 ට වැඩි අවු.18 ට අඩු අධ්‍යාපනය නොලබන දරුවන්ට වෘත්තීය පුහුණුව	75	75	100	200	200
	73	80	85	90	95
3. ප්‍රතිඵල දර්ශක					
රැකවරණය ලැබූ මුද්‍රාණ ගණන	1,250	1,200	1,200	1,200	1,200
සුදුසු පුද්ගල පරිලෝචන නියෝග යටතේ ආධාර ලබා දෙන සංඛ්‍යාව	150	150	150	200	200
රැදවුම් භාරයට පත්කර පුනරුත්ථාපනය කිරීම	450	460	400	400	400
දිවා සුරැකුම් මධ්‍යස්ථාන පැවැත්වීම (පැමිණෙන මුද්‍රාණ සංඛ්‍යාව)	7,500	8,000	8,300	8,500	8,500
ප්‍රජා පාලිත ආධාර ලබා දීම	75	75	100	200	200
වෘත්තීය පුහුණු ලබා දීම	73	80	85	90	95
4. කාර්යක්ෂමතා දර්ශක					
රැකවරණය ලැබූ මුද්‍රාණයේ ප්‍රතිශතය	100%	88%	88%	88%	88%
සුදුසු පරිලෝචන නියෝග යටතේ ආධාර ලබා දීමේ ප්‍රතිශතය	60%	55%	44%	50%	50%
රැදවුම් භාරයට පත්කර පුනරුත්ථාපනය කිරීම, පරිවාස පරිලෝචන නියෝග	100%	100%	100%	100%	100%
දිවා සුරැකුම් මධ්‍යස්ථාන පැවැත්වීම	100%	100%	100%	100%	100%
ප්‍රජා පාලිත ආධාර ලබා දීමේ ප්‍රතිශතය	100%	100%	100%	100%	100%
වෘත්තීය පුහුණු ලබා දීමේ ප්‍රතිශතය	100%	100%	100%	100%	100%

ව්‍යාපෘති පිරිවැය

පිරිවැය	2014	2015	2016	2017	2018
	සහය වියදම් රු. '000	අත්හමැතිකම රු. '000	අත්හමැතිකම රු. '000	පුරෝකථනය රු. '000	පුරෝකථනය රු. '000
පුනරාවර්තන වැය	63,720	77,001	81,169	85,227	89,489
පුද්ගල පහිතවී	31,156	37,631	41,799	43,889	46,083
වෙනත් පුනරාවර්තන	32,564	39,370	39,370	41,339	43,405
මූලධන වැය	-	-	-	-	-
ව්‍යාපෘති පිරිවැය	63,720	77,001	81,169	85,227	89,489

එන් ඩබ්ලිව් පී 234 - පරිවාහ හා ශ්‍රමාරක්ෂක දෙපාර්තමේන්තුව

වැඩ සටහන - 95 සමාජ ආරක්ෂණය  
ව්‍යාපෘතිය - 03 පරිවාහ හා ශ්‍රමාරක්ෂක සේවා

වැය විෂය හා මූල්‍යකරණය අනුව ව්‍යාපෘති වියදම්

වැය විෂය	අයිතමය	මූල්‍යකරණය	කාණ්ඩය / වැය විෂය / අයිතම විස්තරය	2014 සහ වියදම් රු. '000	2015 ඇස්තමේන්තුව රු. '000	2016 ඇස්තමේන්තුව රු. '000
			<b>සුකරාවර්තන වියදම්</b>	63,720	77,001	81,169
			පුද්ගල පඩිපත	31,156	37,631	41,799
1001	22		වැටුප් හා වේතන	17,022	20,852	17,265
1002	22		අතිකාල හා නිවාඩු දින වැටුප්	1,335	1,750	1,500
1003	22		වෙනත් දීමනා	12,799	15,029	23,034
			<b>තමන් වියදම්</b>	1,410	2,500	1,800
1101	22		දේශීය	1,410	2,500	1,800
			<b>සැපයීම්</b>	4,739	4,220	4,750
1201	22		ලිපි ද්‍රව්‍ය සහ කාර්යාලයේ අවශ්‍යතා	400	300	300
1202	22		ඉන්ධන සහ ලිපිපි තෙල්	690	600	700
1203	22		ආහාරපාන හා නිල ඇඳුම්	3,409	3,070	3,500
1204	22		වෛද්‍ය සැපයීම්	93	100	100
1205	22		වෙනත්	98	100	100
1206	22		යාන්ත්‍රික හා විදුලි උපකරණ	49	50	50
			<b>නඩායම වියදම්</b>	744	500	420
1301	22		වාහන	569	300	300
1302	22		යන්ත්‍ර සහ යන්ත්‍රෝපකරණ	29	100	20
1303	22		ගොඩනැගිලි	146	100	100
			<b>නිව්‍යුහන සේවා</b>	1,675	2,150	2,400
1401	22		ප්‍රවාහන	37	50	50
1402	22		තැපැල් හා විදුලි සංදේශ සේවා	420	350	400
1403	22		විදුලිය හා ජලය	314	300	350
1404	22		කුලී, වර්පනම් හා පළාත් පාලන ආයතන බදු	89	50	100
1405	22		වෙනත්	815	1,400	1,500
			<b>මාරු කිරීම් හා ප්‍රදාන</b>	23,996	30,000	30,000
1505	22		සම්මාදම් හා දායක මුදල්	23,996	30,000	30,000
			<b>මුලදායක වියදම්</b>	-	-	-
			<b>ව්‍යාපෘතියේ මුළු වියදම්</b>	<b>63,720</b>	<b>77,001</b>	<b>81,169</b>

ව්‍යාපෘති වියදම් මූල්‍යකරණය

මූල්‍යකරණය	2014 සහ වියදම් රු. '000	2015 ඇස්තමේන්තුව රු. '000	2016 ඇස්තමේන්තුව රු. '000
<b>විකර්ෂන ප්‍රභේදනය</b>			
22 පළාත් සභා අරමුදල - සාමූහික ප්‍රදානය සහ පැවරුණු ආදායම්	63,720	77,001	81,169
23 පළාත් සභා අරමුදල - උපමාන පාදක ප්‍රදානය සහ අනුරූපීය ප්‍රදානය	-	-	-
24 පළාත් සභා අරමුදල - පළාත් නියමිත සංවර්ධන ප්‍රදානය	-	-	-
<b>මුළු මූල්‍යකරණය</b>	<b>63,720</b>	<b>77,001</b>	<b>81,169</b>



එන් ඩබ් පී 234 - පරිවහන හා ශ්‍රමාරක්ෂක දෙපාර්තමේන්තුව

ව්‍යාපෘති සේවා නියුක්ති විස්තරය

තනතුර	2014 සංඛ්‍යා	2015 ඇස්තමේන්තුව	2016 ඇස්තමේන්තුව
<b>සේවර</b>	94	104	111
ජ්‍යෙෂ්ඨ මට්ටම	-	-	-
තෘතීය මට්ටම	26	35	35
ද්විතීය මට්ටම	38	46	51
ප්‍රාථමික මට්ටම	30	23	25
<b>තාවකාලික/අන්තම</b>	10	-	-
ජ්‍යෙෂ්ඨ මට්ටම	-	-	-
තෘතීය මට්ටම	-	-	-
ද්විතීය මට්ටම	-	-	-
ප්‍රාථමික මට්ටම	10	-	-
<b>එකතුව</b>	<b>104</b>	<b>104</b>	<b>111</b>





වයඹ පළාත් මාර්ග, ප්‍රවාහන, සමුපකාර  
සංවර්ධන හා වෙළඳ, නිවාස හා ඉදිකිරීම්,  
කර්මාන්ත සහ ග්‍රාම සංවර්ධන  
අමාත්‍යාංශය



වසම් පළාත් මාර්ග, ප්‍රවාහන, සමුපකාර සංවර්ධන හා වෙළඳ, නිවාස හා ඉදිකිරීම්, කර්මාන්ත සහ  
ග්‍රාම සංවර්ධන කටයුතු පිළිබඳ පළාත් අමාත්‍යාංශය

මෙහෙවර

වසම් පළාත් මාර්ග සංවර්ධන, ප්‍රවාහන, සමුපකාර සංවර්ධන හා වෙළඳ, නිවාස හා ඉදිකිරීම්, කර්මාන්ත සහ ග්‍රාම සංවර්ධනය තීරණ ලෙස සංවර්ධනය කරමින්,  
සමෘද්ධිමත් හා ගෞරවාන්විත ජන ජීවිතයක් උදා කරලීම උදෙසා ඇපකැපවීම හැරීම  
සහජීවනයෙන් පිරි පොහොසත්ත්ව සමාජයක් වසවීම උදාකිරීම

ප්‍රධාන කාර්යයන්

වසම් පළාත තුළ ඇති වී සහ වී පැයින් මාර්ග පුනරුත්ථාපනය, වැඩි දියුණුව හා නඩත්තුව, මාර්ග ක්ෂේත්‍රය වෙනුවෙන් ඉපයේද්දීම හා උපදේශාසම්මත සේවා සැපයීම  
පාදන අවශ්‍ය වන මහ පොත්විම, මෙහෙයවීම හා මූල්‍යාධාර සැපයීම, සමුපකාර ව්‍යවසාය සංවර්ධනය, ග්‍රාමීය කර්මාන්ත අවශ්‍යතා සැපයීම, ගෙවීම්වෙන්ගේ හා  
ගෙවීම්කුලී නිවැරදියෙන් අයිතීන් සුරක්ෂිත කිරීම හඳුනා හිමි කිරීම,

අමාත්‍යාංශය සටහන් පැවැත්වෙන අංශයන්

දෙපාර්තමේන්තු

මාර්ග සංවර්ධන දෙපාර්තමේන්තුව  
නිවාස හා ඉදිකිරීම් දෙපාර්තමේන්තුව  
ග්‍රාම සංවර්ධන දෙපාර්තමේන්තුව  
සමුපකාර සංවර්ධන දෙපාර්තමේන්තුව  
ජ්‍යෙෂ්ඨ කර්මාන්ත දෙපාර්තමේන්තුව  
කුඩා කර්මාන්ත දෙපාර්තමේන්තුව

ව්‍යවස්ථාපිත ආයතන

මාර්ග සංවර්ධන ප්‍රවාහන අධිකාරිය  
නිවාස සංවර්ධන අරමුදල  
සමුපකාර සේවක විශ්‍රාම අරමුදල  
සමුපකාර සංවර්ධන සඳහා

ආයතන අනුව විසඳුම් සාරාංශය

දෙපාර්තමේන්තුව	2014	2015	2016	2017	2018
	සත්‍ය විසඳුම් රු. '000	ඇපකමන්තුව රු. '000	ඇපකමන්තුව රු. '000	සුරෝකථනය රු. '000	සුරෝකථනය රු. '000
<b>සමුපකාර විසඳුම්</b>	359,098	386,317	501,441	526,513	552,839
240 මාර්ග සංවර්ධන, ප්‍රවාහන, සමුපකාර සංවර්ධන හා වෙළඳ, නිවාස හා ඉදිකිරීම්, කර්මාන්ත සහ ග්‍රාම සංවර්ධන කටයුතු පිළිබඳ පළාත් අමාත්‍යවරයා	50,035	54,200	147,920	155,316	163,082
241 මාර්ග සංවර්ධන දෙපාර්තමේන්තුව	305,185	323,189	342,243	359,355	377,323
242 නිවාස හා ඉදිකිරීම් දෙපාර්තමේන්තුව	3,878	8,928	11,278	11,842	12,434
243 සමුපකාර සංවර්ධන දෙපාර්තමේන්තුව	162,465	199,255	213,878	224,572	235,800
244 ජ්‍යෙෂ්ඨ කර්මාන්ත දෙපාර්තමේන්තුව	70,185	85,496	118,598	124,528	130,754
245 කුඩා කර්මාන්ත දෙපාර්තමේන්තුව	63,980	71,039	77,651	81,534	85,610
<b>මූල්‍ය විසඳුම්</b>	271,036	334,250	445,325	467,591	490,971
240 මාර්ග සංවර්ධන, ප්‍රවාහන, සමුපකාර සංවර්ධන හා වෙළඳ, නිවාස හා ඉදිකිරීම්, කර්මාන්ත සහ ග්‍රාම සංවර්ධන කටයුතු පිළිබඳ පළාත් අමාත්‍යවරයා	268,536	330,000	442,075	464,179	487,388
241 මාර්ග සංවර්ධන දෙපාර්තමේන්තුව	2,500	4,250	3,250	3,413	3,583
242 නිවාස හා ඉදිකිරීම් දෙපාර්තමේන්තුව	-	750	500	525	551
243 සමුපකාර සංවර්ධන දෙපාර්තමේන්තුව	748	900	700	735	772
244 ජ්‍යෙෂ්ඨ කර්මාන්ත දෙපාර්තමේන්තුව	1,248	1,500	1,000	1,050	1,103
245 කුඩා කර්මාන්ත දෙපාර්තමේන්තුව	1,250	2,500	2,250	2,363	2,481
<b>මුළු විසඳුම්</b>	930,010	1,082,007	1,361,343	1,429,410	1,500,881
240 මාර්ග සංවර්ධන, ප්‍රවාහන, සමුපකාර සංවර්ධන හා වෙළඳ, නිවාස හා ඉදිකිරීම්, කර්මාන්ත සහ ග්‍රාම සංවර්ධන කටයුතු පිළිබඳ පළාත් අමාත්‍යවරයා	318,571	384,200	589,995	619,495	650,469
241 මාර්ග සංවර්ධන දෙපාර්තමේන්තුව	307,685	327,439	345,493	362,768	380,906
242 නිවාස හා ඉදිකිරීම් දෙපාර්තමේන්තුව	3,878	9,678	11,778	12,367	12,985
243 සමුපකාර සංවර්ධන දෙපාර්තමේන්තුව	163,213	200,155	214,578	225,307	236,572
244 ජ්‍යෙෂ්ඨ කර්මාන්ත දෙපාර්තමේන්තුව	71,433	86,996	119,598	125,578	131,857
245 කුඩා කර්මාන්ත දෙපාර්තමේන්තුව	65,230	73,539	79,901	83,896	88,091

12,310	17,000	10,110	11,017	10,777
-	-	-	-	-
12,310	17,000	10,110	11,017	10,777

වයඹ පළාත් මාර්ග, ප්‍රවාහන, සමුපකාර සංවර්ධන හා වෙළඳ, නිවාස හා ඉදිකිරීම්, කර්මාන්ත සහ  
 ග්‍රාම සංවර්ධන කටයුතු නීතිමය පළාත් අමාත්‍යාංශය

වැඩ සටහන් අනුව වියදම් සාරාංශය

වැඩ සටහන්	2014	2015	2016	2017	2018
	සහය වියදම් රු. ' 000	ඇස්තමේන්තුව රු. ' 000	ඇස්තමේන්තුව රු. ' 000	පුරෝකථනය රු. ' 000	පුරෝකථනය රු. ' 000
<b>පුනරාවර්තන වියදම්</b>	<b>655,728</b>	<b>742,107</b>	<b>911,568</b>	<b>957,146</b>	<b>1,005,004</b>
03 පළාත් පරිපාලනය	119,542	139,694	176,587	185,416	194,687
47 ප්‍රවාහන සේවා	-	-	-	-	-
49 විදුලි බල හා බල ශක්ති සේවා	-	-	-	-	-
50 මහාමාර්ග ඉදිකිරීම් හා නඩත්තු	280,602	293,469	309,280	324,744	340,981
51 කර්මාන්ත සංවර්ධනය	113,471	132,846	169,491	177,966	186,864
53 සමුපකාර සංවර්ධනය	142,113	176,098	186,000	195,300	205,065
60 ප්‍රජා සංවර්ධනය	-	-	70,210	73,721	7,407
61 නිවාස හා ප්‍රජා පහසුකම්	-	-	-	-	-
<b>මූලධන වියදම්</b>	<b>271,282</b>	<b>334,900</b>	<b>449,775</b>	<b>472,264</b>	<b>495,877</b>
03 පළාත් පරිපාලනය	14,422	20,900	19,225	20,186	21,196
47 ප්‍රවාහන සේවා	1,455	14,000	14,000	14,700	15,435
49 විදුලි බල හා බල ශක්ති සේවා	6,929	8,000	-	-	-
50 මහාමාර්ග ඉදිකිරීම් හා නඩත්තු	246,976	289,500	351,300	368,865	387,308
51 කර්මාන්ත සංවර්ධනය	1,500	2,500	17,250	18,113	19,018
53 ප්‍රාදේශීය සංවර්ධනය	-	-	4,000	4,200	4,410
60 ප්‍රජා සංවර්ධනය	-	-	35,000	36,750	38,588
61 නිවාස හා ප්‍රජා පහසුකම්	-	-	9,000	9,450	9,923
<b>මුළු වියදම්</b>	<b>927,010</b>	<b>1,077,007</b>	<b>1,361,343</b>	<b>1,429,410</b>	<b>1,500,881</b>
03 පළාත් පරිපාලනය	133,964	160,594	195,812	205,603	215,883
47 ප්‍රවාහන සේවා	1,455	14,000	14,000	14,700	15,435
49 විදුලි බල හා බල ශක්ති සේවා	6,929	8,000	-	-	-
50 මහාමාර්ග ඉදිකිරීම් හා නඩත්තු	527,578	582,969	660,580	693,609	728,289
51 කර්මාන්ත සංවර්ධනය	114,971	135,346	186,741	196,078	205,882
53 ප්‍රාදේශීය සංවර්ධනය	142,113	176,098	190,000	199,500	209,475
60 ප්‍රජා සංවර්ධනය	-	-	105,210	110,471	115,994
61 නිවාස හා ප්‍රජා පහසුකම්	-	-	9,000	9,450	9,923

කාණ්ඩය අනුව වියදම් සාරාංශය

කාණ්ඩය	2014	2015	2016
	සහය වියදම් රු. ' 000	ඇස්තමේන්තුව රු. ' 000	ඇස්තමේන්තුව රු. ' 000
<b>පුනරාවර්තන වියදම්</b>	<b>655,728</b>	<b>742,107</b>	<b>911,568</b>
පුද්ගල පඩිනඩි	324,370	390,810	547,407
ගමන් වියදම්	22,840	24,190	30,575
සැපයීම්	21,228	23,325	27,714
නඩත්තු වියදම්	240,500	246,491	248,655
ගිවිසුම්ගත සේවා	15,270	19,618	18,499
මාරු කිරීම්	30,210	35,500	35,500
වෙනත් පුනරාවර්තන වියදම්	1,310	2,173	3,218
<b>මූලධන වියදම්</b>	<b>274,282</b>	<b>339,900</b>	<b>449,775</b>
මූලධන වත්කම්වල පුනරුත්ථාපනය හා වැඩිදියුණු කිරීම	14,826	19,250	19,250
මූලධන වත්කම් අස්ථයක් කරගැනීම	259,456	320,650	426,525
ධාර්මික සංවර්ධනය	-	-	4,000
<b>මුළු වියදම්</b>	<b>930,010</b>	<b>1,082,007</b>	<b>1,361,343</b>

මූල්‍යකරණය	2014	2015	2016
	සහය වියදම් රු. ' 000	ඇස්තමේන්තුව රු. ' 000	ඇස්තමේන්තුව රු. ' 000
<b>විසර්ජන ප්‍රඥප්තිය</b>			
22 පළාත් සභා අරමුදල - සාමූහික ප්‍රදානය සහ පැවරුණු ආදායම්	655,728	742,107	911,568
23 පළාත් සභා අරමුදල - උපමාන පාදක ප්‍රදානය සහ අනුරූපික ප්‍රදානය	18,122	26,900	24,475
24 පළාත් සභා අරමුදල - පළාත් නිවර්තන සංවර්ධන ප්‍රදානය	256,571	384,200	425,300
<b>මුළු මූල්‍යකරණය</b>	<b>930,421</b>	<b>1,153,207</b>	<b>1,361,343</b>

එන්.ඩබ්.පී. 240 - වයඹ පළාත් මාර්ග, ප්‍රවාහන, සමුපකාර සංවර්ධන හා වෙළඳ, නිවාස හා ඉදිකිරීම්, කර්මාන්ත සහ ග්‍රාම සංවර්ධන කටයුතු පිළිබඳ පළාත් අමාත්‍යවරයා

අත්තිකාරම් ගිණුම්

	2014 සත්‍ය වියදම් රු. '000	2015 ඇස්තමේන්තුව රු. '000	2016 ඇස්තමේන්තුව රු. '000
පළාත් රාජ්‍ය නිලධාරීන්ට අත්තිකාරම්			
උපරිම වියදම් සීමාව	2,033	5,000	9,000
අවම ලැබීම් සීමාව	2,651	1,000	5,000
උපරිම හර අගය සීමාව	3,994	5,000	13,000

වැඩ සටහන් සහ ව්‍යාපෘති අනුව වියදම් සාරාංශය

වැඩ සටහන් / ව්‍යාපෘති නාමය	2014 සත්‍ය වියදම් රු. '000	2015 ඇස්තමේන්තුව රු. '000	2016 ඇස්තමේන්තුව රු. '000	2017 පුරෝකථනය රු. '000	2018 පුරෝකථනය රු. '000
<b>පුනරුද්ධන වියදම්</b>	<b>50,035</b>	<b>54,200</b>	<b>147,920</b>	<b>155,316</b>	<b>163,082</b>
03 පළාත් පරිපාලනය	50,035	54,200	77,710	81,596	85,675
01 සාමාන්‍ය පරිපාලනය - අමාත්‍යවරයා සහ පෞද්ගලික කාර්ය මණ්ඩලය	13,172	14,891	16,079	16,883	17,727
02 සාමාන්‍ය පරිපාලනය - අමාත්‍යාංශ පරිපාලනය	36,863	39,309	54,732	57,469	60,342
03 පළාත් සමුපකාර කොමිෂන් සභාව ක්‍රියාත්මක කිරීම	-	-	6,899	7,244	7,606
47 ප්‍රවාහන සේවා	-	-	-	-	-
03 පළාත් නිශ්චිත සංවර්ධන යෝජනා ක්‍රියාත්මක කිරීම - ප්‍රවාහන කටයුතු	-	-	-	-	-
49 විදුලිබල හා බල ශක්ති සේවා	-	-	-	-	-
03 පළාත් නිශ්චිත සංවර්ධන යෝජනා ක්‍රියාත්මක කිරීම - ග්‍රාමීය විදුලිය	-	-	-	-	-
50 මහා මාර්ග ඉදිකිරීම් හා නඩත්තුව	-	-	-	-	-
03 පළාත් නිශ්චිත සංවර්ධන යෝජනා ක්‍රියාත්මක කිරීම - පළාත් සභා මාර්ග	-	-	-	-	-
51 කර්මාන්ත සංවර්ධනය	-	-	-	-	-
03 පළාත් නිශ්චිත සංවර්ධන යෝජනා ක්‍රියාත්මක කිරීම - ග්‍රාමීය කර්මාන්ත හා ව්‍යවසාය සංවර්ධනය	-	-	-	-	-
53 සමුපකාර සංවර්ධනය	-	-	-	-	-
03 පළාත් නිශ්චිත සංවර්ධන යෝජනා ක්‍රියාත්මක කිරීම - සමුපකාර සංවර්ධනය	-	-	-	-	-
60 ප්‍රජා සංවර්ධනය	-	-	70,210	73,721	77,407
03 ග්‍රාම සංවර්ධන කටයුතු	-	-	70,210	73,721	77,407
61 නිවාස හා ප්‍රජා පහසුකම්	-	-	-	-	-
03 පළාත් නිශ්චිත සංවර්ධන යෝජනා ක්‍රියාත්මක කිරීම - නිවාස	-	-	-	-	-
<b>මූලධන වියදම්</b>	<b>268,536</b>	<b>330,000</b>	<b>442,075</b>	<b>464,179</b>	<b>487,388</b>
03 පළාත් පරිපාලනය	12,376	17,000	16,775	17,614	18,494
01 සාමාන්‍ය පරිපාලනය - අමාත්‍යවරයා සහ පෞද්ගලික කාර්ය මණ්ඩලය	-	-	-	-	-
02 සාමාන්‍ය පරිපාලනය - අමාත්‍යාංශ පරිපාලනය	12,376	17,000	16,500	17,325	18,191
03 පළාත් සමුපකාර කොමිෂන් සභාව ක්‍රියාත්මක කිරීම	-	-	275	289	303
47 ප්‍රවාහන සේවා	1,455	14,000	14,000	14,700	15,435
03 පළාත් නිශ්චිත සංවර්ධන යෝජනා ක්‍රියාත්මක කිරීම - ප්‍රවාහන කටයුතු	1,455	14,000	14,000	14,700	15,435
49 විදුලිබල හා බල ශක්ති සේවා	6,929	8,000	-	-	-
03 පළාත් නිශ්චිත සංවර්ධන යෝජනා ක්‍රියාත්මක කිරීම - ග්‍රාමීය විදුලිය	6,929	8,000	-	-	-
50 මහා මාර්ග ඉදිකිරීම් හා නඩත්තුව	244,776	286,000	348,300	365,715	384,001
03 පළාත් නිශ්චිත සංවර්ධන යෝජනා ක්‍රියාත්මක කිරීම - පළාත් සභා මාර්ග	244,776	286,000	348,300	365,715	384,001
51 කර්මාන්ත සංවර්ධනය	-	-	15,000	15,750	16,538
03 පළාත් නිශ්චිත සංවර්ධන යෝජනා ක්‍රියාත්මක කිරීම - ග්‍රාමීය කර්මාන්ත හා ව්‍යවසාය සංවර්ධනය	-	-	15,000	15,750	16,538
53 සමුපකාර සංවර්ධනය	-	-	4,000	4,200	4,410
03 පළාත් නිශ්චිත සංවර්ධන යෝජනා ක්‍රියාත්මක කිරීම - සමුපකාර සංවර්ධනය	-	-	4,000	4,200	4,410
60 ප්‍රජා සංවර්ධනය	-	-	35,000	36,750	38,588
03 ග්‍රාම සංවර්ධන කටයුතු	-	-	35,000	36,750	38,588
61 නිවාස හා ප්‍රජා පහසුකම්	3,000	5,000	9,000	9,450	9,923
03 පළාත් නිශ්චිත සංවර්ධන යෝජනා ක්‍රියාත්මක කිරීම - නිවාස	3,000	5,000	9,000	9,450	9,923

60 ප්‍රජා සංවර්ධනය	-	-	4,000	4,200	4,410
61 නිවාස හා ප්‍රජා පහසුකම්	-	-	35,000	36,750	38,588
			9,000	9,450	9,923

වාර්ෂික මුදල් ප්‍රකාශය 2016

එන්.ඩබ්.පී. 240 - වසම් පළාත් මාර්ග, ප්‍රවාහන, සමුපකාර සංවර්ධන හා වෙළඳ, නිවාස හා ඉදිකිරීම්, කර්මාන්ත සහ ග්‍රාම සංවර්ධන කටයුතු පිළිබඳ පළාත් අමාත්‍යවරයා

මුළු වියදම්	318,571	384,200	589,995	619,495	650,469
03 පළාත් පරිපාලනය	62,411	71,200	94,485	99,209	104,170
01 සාමාන්‍ය පරිපාලනය - අමාත්‍යවරයා සහ පෙදෙසලිපි කාර්ය මණ්ඩලය	13,172	14,891	16,079	16,883	17,727
02 සාමාන්‍ය පරිපාලනය - අමාත්‍යාංශ පරිපාලනය	49,239	56,309	71,232	74,794	78,533
03 පළාත් සමුපකාර කොමිෂන් සභාව ක්‍රියාත්මක කිරීම	-	-	7,174	7,533	7,909
47 ප්‍රවාහන සේවා	1,455	14,000	14,000	14,700	15,435
03 පළාත් නිශ්චිත සංවර්ධන යෝජනා ක්‍රියාත්මක කිරීම - ප්‍රවාහන කටයුතු	1,455	14,000	14,000	14,700	15,435
49 විදුලිබල හා ඔල ගස්වි සේවා	6,929	8,000	-	-	-
03 පළාත් නිශ්චිත සංවර්ධන යෝජනා ක්‍රියාත්මක කිරීම - ග්‍රාමීය විදුලිය	6,929	8,000	-	-	-
51 කර්මාන්ත සංවර්ධනය	-	-	15,000	15,750	16,538
03 පළාත් නිශ්චිත සංවර්ධන යෝජනා ක්‍රියාත්මක කිරීම - ග්‍රාමීය කර්මාන්ත හා ව්‍යවසාය සංවර්ධනය	-	-	15,000	15,750	16,538
50 මහා මාර්ග ඉදිකිරීම් හා කඩත්තුව	244,776	286,000	348,300	365,715	384,001
03 පළාත් නිශ්චිත සංවර්ධන යෝජනා ක්‍රියාත්මක කිරීම - පළාත් සභා මාර්ග	244,776	286,000	348,300	365,715	384,001
53 සමුපකාර සංවර්ධනය	-	-	4,000	4,200	4,410
03 පළාත් නිශ්චිත සංවර්ධන යෝජනා ක්‍රියාත්මක කිරීම - සමුපකාර සංවර්ධනය	-	-	4,000	4,200	4,410
60 ප්‍රජා සංවර්ධනය	-	-	105,210	110,471	115,994
03 ග්‍රාම සංවර්ධන කටයුතු	-	-	105,210	110,471	115,994
61 නිවාස හා ප්‍රජා පහසුකම්	3,000	5,000	9,000	9,450	9,923
03 පළාත් නිශ්චිත සංවර්ධන යෝජනා ක්‍රියාත්මක කිරීම - නිවාස	3,000	5,000	9,000	9,450	9,923

කාණ්ඩය අනුව වියදම් සාරාංශය

කාණ්ඩය	2014	2015	2016
	සකස් වියදම් රු. '000	අදාළවියදම් රු. '000	අදාළවියදම් රු. '000
<b>පුනරාවර්තන වියදම්</b>	50,035	54,200	147,920
පුද්ගල පඩි	20,914	21,662	102,608
ගමන් වියදම්	1,436	1,550	6,850
කැපවීම්	6,392	7,130	11,450
තනතුරු වියදම්	5,733	6,650	8,050
ජීවිකම්භය සේවා	3,347	4,750	5,612
මාරු කිරීම් හා ප්‍රදාන	12,000	12,000	12,000
වෙනත් පුනරාවර්තන වියදම්	213	458	1,350
<b>මූලධන වියදම්</b>	268,536	330,000	442,075
මූලධන වත්කම්වල පුනරුත්ථාපනය හා වැඩිදියුණු කිරීම	11,876	14,000	15,000
මූලධන වත්කම් අත්පත් කරගැනීම	256,660	316,000	423,075
ධාරිතා සංවර්ධනය	-	-	4,000
<b>මුළු වියදම්</b>	<b>318,571</b>	<b>384,200</b>	<b>589,995</b>



එන්.ඩබ්.එ. 240 - වසම් පළාත් මාර්ග, ප්‍රවාහන, සමුපකාර සංවර්ධන හා වෙළඳ, නිවාස හා ඉදිකිරීම්, කර්මාන්ත සහ ග්‍රාම සංවර්ධන කටයුතු පිළිබඳ පළාත් අමාත්‍යවරයා

මූල්‍යකරණය	2014	2015	2016
	සත්‍ය විෂදම් රු. '000	ඇස්තමේන්තුව රු. '000	ඇස්තමේන්තුව රු. '000
විකර්ෂක ප්‍රඥප්තිය			
22 පළාත් සභා අරමුදල - සාමූහික ප්‍රදානය සහ පැවරුණු ආදායම්	50,035	54,200	147,920
23 පළාත් සභා අරමුදල - උපමාන පාදක ප්‍රදානය සහ අනුරූපීය ප්‍රදානය	12,376	17,000	16,775
24 පළාත් සභා අරමුදල - පළාත් නිෂේධන සංවර්ධන ප්‍රදානය	256,160	313,000	425,300
	318,571	384,200	589,995

ශීර්ෂ සේවා නියුක්ති විස්තරය

තනතුර	2014	2015	2016
	සංඛ්‍යා	ඇස්තමේන්තුව	ඇස්තමේන්තුව
සේවක	199	213	213
ජ්‍යෙෂ්ඨ මට්ටම	10	11	10
තෘතීය මට්ටම	4	4	6
ද්විතීය මට්ටම	162	179	170
ප්‍රාථමික මට්ටම	23	19	27
තාවකාලික/අනියම්	2	-	2
ජ්‍යෙෂ්ඨ මට්ටම	-	-	-
තෘතීය මට්ටම	-	-	-
ද්විතීය මට්ටම	-	-	-
ප්‍රාථමික මට්ටම	2	-	2
එකතුව	201	213	215

එන්.ඩබ්.පී. 240 - වසඹ පළාත් මාර්ග, ප්‍රවාහන, සමුපකාර සංවර්ධන හා වෙළඳ, නිවාස හා ඉදිකිරීම්, කර්මාන්ත සහ ග්‍රාම සංවර්ධන කටයුතු පිළිබඳ පළාත් අමාත්‍යවරයා

වැඩ සටහන - 03 පළාත් පරිපාලනය

ව්‍යාපෘතිය - 01 සාමාන්‍ය පරිපාලනය - අමාත්‍යවරයා හා පෞද්ගලික කාර්ය මණ්ඩලය

ව්‍යාපෘති විස්තරය

ව්‍යාපෘති අරමුණු

කෙටි ලාභීන්ට උපරිම කාර්යක්ෂම සේවාවක් සැපයීම සඳහා අමාත්‍යාංශයේ කාර්යභාරය කාර්යක්ෂමව හා එලදායීව මෙහෙයවීමට අවශ්‍ය ප්‍රතිපත්ති ගම්පාදනය

කාර්ය ලැයිස්තුව

1. වසඹ පළාතේ මාර්ග, ප්‍රවාහන, සමුපකාර සංවර්ධන හා වෙළඳ, නිවාස හා ඉදිකිරීම්, කර්මාන්ත සහ ග්‍රාම සංවර්ධනය විෂයයන්ට අදාළව පළාත් ප්‍රතිපත්ති ගම්පාදනය
2. රජය, පළාත් සභා මැති ඉැමතිවරුන් හා පළාත් පාලන ඉැකුම් සියළුම මහජන ක්ෂේත්‍රීයයන්, පළාත් සභා ආයතන ප්‍රධානීන් හා රජයේ අනෙකුත් සම්බන්ධිත ආයතන සමඟ මනා සම්බන්ධීකරණයක් පවත්වාගෙන යාම
3. පැවරී ඇති විෂයයන්ට අදාළව සංවර්ධන කටයුතු ක්‍රියාවට නැංවීමේදී ඒ සඳහා අවශ්‍ය උපදෙස් හා මහ පෙන්නුම් ලබාදීම

	සහය 2014	ඇස්තමේන්තුව 2015	ඇස්තමේන්තුව 2016	පුරෝකථනය 2017	පුරෝකථනය 2018
1 කාර්ය මණ්ඩල යෙදවුම්	11	11	12	13	14
2 නිමැවුම් දර්ශක					
සහයෝගී වූ පළාත් සභා සැකි වාර ගණන	23	24	24	24	24
පැවැත් වූ උපදේශන කාරණ සභා ගණන	12	12	12	12	12
පවත්වන ලද ප්‍රගති සමාලෝචන රැස්වීම් ගණන	24	24	24	24	24
පවත්වනු ලබන ජංගම සේවා ගණන	0	5	10	12	12
සහයෝගී වූ පළාත් අමාත්‍ය මණ්ඩල රැස්වීම් ගණන	24	24	24	24	24

ව්‍යාපෘති පිරිවැය

පිරිවැය	2014 සහය විශදම් රු. '000	2015 ඇස්තමේන්තුව රු. '000	2016 ඇස්තමේන්තුව රු. '000	2017 පුරෝකථනය රු. '000	2018 පුරෝකථනය රු. '000
පුනරාවර්තන වැය					
පුද්ගල සේවකව	13,172	14,891	16,079	16,883	17,727
වෙනත් පුනරාවර්තන	4,468	4,591	5,779	6,068	6,371
	8,704	10,300	10,300	10,815	11,356
මූලධන වැය	-	-	-	-	-
ව්‍යාපෘති පිරිවැය	13,172	14,891	16,079	16,883	17,727

එස්.ඩබ්.පී. 240 - වයඹ පළාත් මාර්ග, ප්‍රවාහන, සමුපකාර සංවර්ධන හා වෙළඳ, නිවාස හා ඉදිකිරීම්, කර්මාන්ත සහ ග්‍රාම සංවර්ධන කටයුතු පිළිබඳ පළාත් අමාත්‍යවරයා

වැඩ සටහන - 03 පළාත් පරිපාලනය  
ව්‍යාපෘතිය - 01 සාමාන්‍ය පරිපාලනය - අමාත්‍යවරයා හා පෞද්ගලික කාර්ය මණ්ඩලය

වැය විෂය හා මූල්‍යකරණය අනුව ව්‍යාපෘති විෂදම්

වැය විෂය	අයිතමය	මූල්‍යකරණය	කාණ්ඩය / වැය විෂය / අයිතම විස්තරය	2014 සත්‍ය විෂදම් රු. '000	2015 අැස්තමේන්තුව රු. '000	2016 අැස්තමේන්තුව රු. '000
			සුකරාවර්තන විෂදම්	13,172	14,891	16,079
			සුද්ගල පවිතම	4,468	4,591	5,779
1001	22		වැවුප් හා වේනන	2,569	2,564	2,564
1002	22		අතිකාල හා නිවාඩු දීම වැවුප්	353	450	450
1003	22		වෙනත් දීමනා	1,546	1,577	2,765
			ගමන් විෂදම්	382	350	375
1101	22		දේශීය	382	350	375
			සැපයීම්	4,285	3,650	3,950
1201	22		ශ්‍රී ලංකා සහ කාර්යාලීය අවශ්‍යතා	174	250	250
1202	22		ඉන්ධන සහ ශ්‍රී ලිපි කෙල්	3,712	2,800	3,100
1205	22		වෙනත්	399	600	600
			කඩක්කු විෂදම්	1,186	2,700	2,500
1301	22		වාහන	1,186	2,000	1,900
1302	22		යන්ත්‍ර සහ යන්ත්‍රෝපකරණ	-	400	100
1303	22		තොඩනැගිලි	-	300	500
			ගිවිසුම්පත සේවා	2,705	3,300	2,825
1402	22		තැපැල් හා විදුලි සංදේශ සේවා	282	400	450
1403	22		විදුලිය හා ජලය	917	1,040	600
1404	22		කුලී, වර්ගනම් හා පළාත් පාලන ආයතන බදු	1,506	1,560	1,125
1405	22		වෙනත්	-	300	650
			වෙනත් සුකරාවර්තන විෂදම්	146	300	650
1703	22		වෙනත්	146	300	650
			මූලධන විෂදම්	-	-	-
			ව්‍යාපෘතියේ මුළු විෂදම්	13,172	14,891	16,079

ව්‍යාපෘති විෂදම් මූල්‍යකරණය

මූල්‍යකරණය	2014 සත්‍ය විෂදම් රු. '000	2015 අැස්තමේන්තුව රු. '000	2016 අැස්තමේන්තුව රු. '000
විසර්ජන ප්‍රදානය			
22 පළාත් සභා අරමුදල - සාමූහික ප්‍රදානය සහ පැවරුණු ආදායම්	13,172	14,891	16,079
23 පළාත් සභා අරමුදල - උපමාන පාදක ප්‍රදානය සහ අනුරූපිත ප්‍රදානය	-	-	-
24 පළාත් සභා අරමුදල - පළාත් නිවැරදි සංවර්ධන ප්‍රදානය	-	-	-
මුළු මූල්‍යකරණය	13,172	14,891	16,079

එස්.ඩබ්.පී. 240 - වයඹ පළාත් මාර්ග, ප්‍රවාහන, සමුපකාර සංවර්ධන හා වෙළඳ, නිවාස හා ඉදිකිරීම්, කර්මාන්ත සහ ග්‍රාම සංවර්ධන කටයුතු පිළිබඳ පළාත් අමාත්‍යවරයා

ව්‍යාපෘති සේවා නියුක්ති විස්තරය

කතෘතුර	2014 සහය	2015 ඇස්තමේන්තුව	2016 ඇස්තමේන්තුව
<b>ස්ථිර</b>	11	11	11
ජ්‍යෙෂ්ඨ මට්ටම	4	4	4
තාක්ෂණ මට්ටම	1	1	1
ද්විතීයික මට්ටම	2	2	2
ප්‍රාථමික මට්ටම	4	4	4
<b>තාවකාලික/දැනියම්</b>	-	-	-
ජ්‍යෙෂ්ඨ මට්ටම	-	-	-
තාක්ෂණ මට්ටම	-	-	-
ද්විතීයික මට්ටම	-	-	-
ප්‍රාථමික මට්ටම	-	-	-
<b>එකතුව</b>	11	11	11

වැඩ සටහන - 03 පළාත් පරිපාලනය

ව්‍යාපෘතිය - 02 සාමාන්‍ය පරිපාලනය - අමාත්‍යාංශ පරිපාලනය

ව්‍යාපෘති විස්තරය

ව්‍යාපෘති අරමුණු

සේවාලාභීන්ට කාර්යක්ෂම සේවාවක් උපරිම ඵලදායිකාවකින් යුතුව සැපයීම සඳහා මාර්ග සංවර්ධනය, ප්‍රවාහන, සමුපකාර සංවර්ධන හා වෙළඳ, නිවාස හා ඉදිකිරීම්, කර්මාන්ත සහ ග්‍රාම සංවර්ධනයට අදාළ ප්‍රතිපත්ති ක්‍රියාවට නැංවීම

කාර්ය ලැබීය්තුව

1. අමාත්‍යාංශ සාමාන්‍ය පරිපාලනය සහ අංශකීය කටයුතු ක්‍රියාත්මක කිරීම
2. මූල්‍ය කළමනාකරණ කටයුතු ක්‍රියාත්මක කිරීම
3. විගණන සම්බන්ධ කටයුතු ක්‍රියාත්මක කිරීම
4. සේවක පරිපාලනය සම්බන්ධ කටයුතු ක්‍රියාත්මක කිරීම

	සහය 2014	ඇස්තමේන්තුව 2015	ඇස්තමේන්තුව 2016	පුරෝකථනය 2017	පුරෝකථනය 2018
<b>1 කාර්ය මණ්ඩල සේදවුම්</b>	54	53	53	55	55
<b>2 නීතිරවුම් දර්ශක</b>					
අධීක්ෂණය කරන ලද පෞද්ගලික ලිපිගොනු සංඛ්‍යාව	61	73	51	51	51
ඉදිරිපත් කරන ලද මූල්‍ය වාර්තා ගණන	10	14	14	14	14
පිළිතුරු සැපයූ විගණන විමසුම් සංඛ්‍යාව	10	3	3	3	3
පවත්වාගෙන යානු ලබන වෙනත් ලිපිගොනු සංඛ්‍යාව	6	6	8	8	8

ව්‍යාපෘති පිරිවැය

පිරිවැය	2014 සහය පියවීම රු. '000	2015 ඇස්තමේන්තුව රු. '000	2016 ඇස්තමේන්තුව රු. '000	2017 පුරෝකථනය රු. '000	2018 පුරෝකථනය රු. '000
<b>පුනරාවර්තන වැය</b>	36,863	39,309	54,732	57,469	60,342
පුද්ගල සේවාව	16,446	17,071	28,644	30,076	31,580
වෙනත් පුනරාවර්තන	20,417	22,238	26,088	27,392	28,762
<b>මූලධන වැය</b>	12,376	17,000	16,500	17,325	18,191
<b>ව්‍යාපෘති පිරිවැය</b>	49,239	56,309	71,232	74,794	78,533

එන්.ඩබ්.පී. 240 - වයඹ පළාත් මාර්ග, ප්‍රවාහන, සමුපකාර සංවර්ධන හා වෙළඳ, නිවාස හා ඉදිකිරීම්, කර්මාන්ත සහ ග්‍රාම සංවර්ධන කටයුතු පිළිබඳ පළාත් අමාත්‍යවරයා

වැඩ සටහන - 03 පළාත් පරිපාලනය  
ව්‍යාපෘතිය - 02 සාමාන්‍ය පරිපාලනය - අමාත්‍යාංශ පරිපාලනය

වැය විෂය හා මූල්‍යකරණය අනුව ව්‍යාපෘති විෂය

වැය විෂය	අයිතමය	මූල්‍යකරණය	කාණ්ඩය / වැය විෂය / අයිතම විස්තරය	2014 සත්‍ය විෂය රු. '000	2015 අැස්තමේන්තුව රු. '000	2016 අැස්තමේන්තුව රු. '000
			සුකරාවර්ධන විෂය	36,863	39,309	54,732
			ඉදිකල පඩිනඩි	16,446	17,071	28,644
1001		22	වැටුප් හා වේතන	9,072	8,998	12,081
1002		22	අනිකාල හා නිවාඩු දීම වැටුප්	1,150	2,000	1,500
1002		22	අනිකාල හා නිවාඩු දීම වැටුප් - සංවර්ධන වැඩ පරිපාලන විෂය	-	-	400
1003		22	වෙනත් දීමනා	6,224	6,073	14,663
			තමන් විෂය	1,054	1,200	2,850
1101		22	දේශීය	1,054	1,200	1,850
1101		22	දේශීය - සංවර්ධන වැඩ පරිපාලන විෂය	-	-	1,000
			සැපයීම්	2,107	3,480	5,740
1201		22	ලිපි ද්‍රව්‍ය සහ කාර්යාලයේ අවශ්‍යතා	389	400	400
1201		22	ලිපි ද්‍රව්‍ය සහ කාර්යාලයේ අවශ්‍යතා - සංවර්ධන වැඩ පරිපාලන විෂය	-	-	1,000
1202		22	ඉන්ධන සහ ලිහිසි තෙල්	1,669	3,000	2,800
1202		22	ඉන්ධන සහ ලිහිසි තෙල් - සංවර්ධන වැඩ පරිපාලන විෂය	-	-	1,500
1203		22	ආහාරපාන හා නිල ඇඳුම්	49	80	40
			නඩත්තු විෂය	4,547	3,950	3,900
1301		22	වාහන	3,782	3,000	3,000
1302		22	ගන්තු සහ ගන්වුම්පකරණ	18	250	200
1303		22	ගොඩනැගිලි	747	200	500
1304		22	වෙනත්	-	500	200
			රීටිකම්පන සේවා	642	1,450	1,148
1402		22	තැපැල් හා විදුලි සංදේශ සේවා	307	500	550
1403		22	විදුලිය හා ජලය	248	800	550
1404		22	කුලී, වරිපනම් හා පළාත් පාලන ආයතන බදු	-	50	48
1405		22	වෙනත්	87	100	-
			මාරු කිරීම් හා ප්‍රදාන	12,000	12,000	12,000
1504		22	සංවර්ධන සහකාර	12,000	12,000	12,000
			වෙනත් සුකරාවර්ධන විෂය	67	158	450
1703		22	වෙනත්	67	158	100
1703		22	වෙනත් - සංවර්ධන වැඩ පරිපාලන විෂය	-	-	350
			මූලධන විෂය	12,376	17,000	16,500
2004		23	මූලධන වත්කම්වල සුකරුත්ථාවකය හා වැඩිදියුණු කිරීම	11,876	14,000	15,000
			වෙනත්	500	3,000	1,500
2102		23	මූලධන වත්කම් අත්පත් කර ගැනීම	500	3,000	1,500
			ගෘහ භාණ්ඩ හා කාර්යාලයේ උපකරණ	500	3,000	1,500
			ව්‍යාපෘතියේ මුළු විෂය	49,239	56,309	71,232

ව්‍යාපෘති විෂය මූල්‍යකරණය

මූල්‍යකරණය	2014 සත්‍ය විෂය රු. '000	2015 අැස්තමේන්තුව රු. '000	2016 අැස්තමේන්තුව රු. '000
විකර්ෂන ප්‍රදානය			
22 පළාත් සභා අරමුදල - සාමූහික ප්‍රදානය සහ පැවරුණු ආදායම්	36,863	39,309	54,732
23 පළාත් සභා අරමුදල - උපමාන පදනම ප්‍රදානය සහ අනුරූපීය ප්‍රදානය	12,376	17,000	16,500
24 පළාත් සභා අරමුදල - පළාත් නියමිත සංවර්ධන ප්‍රදානය	-	-	-
මුළු මූල්‍යකරණය	49,239	56,309	71,232

එන්.ඩබ්.පී. 240 - වසම් පළාත් මාර්ග, ප්‍රවාහන, සමුපකාර සංවර්ධන හා වෙළඳ, නිවාස හා ඉදිකිරීම්, කර්මාන්ත සහ ග්‍රාම සංවර්ධන කටයුතු පිළිබඳ පළාත් අමාත්‍යවරයා

ව්‍යාපෘති සේවා නියුක්ති විස්තරය

තනතුර	2014 සහය	2015 ඇස්තමේන්තුව	2016 ඇස්තමේන්තුව
<b>ස්ථිර</b>	<b>54</b>	<b>39</b>	<b>53</b>
චෝෂ්ඨ මට්ටම	5	5	4
තෘතීය මට්ටම	2	2	1
ද්විතීය මට්ටම	38	27	39
ප්‍රාථමික මට්ටම	9	5	9
<b>තාවකාලික/අතීයම්</b>	<b>-</b>	<b>-</b>	<b>-</b>
චෝෂ්ඨ මට්ටම	-	-	-
තෘතීය මට්ටම	-	-	-
ද්විතීය මට්ටම	-	-	-
ප්‍රාථමික මට්ටම	-	-	-
<b>එකතුව</b>	<b>54</b>	<b>39</b>	<b>53</b>

වැඩ සටහන - 03 පළාත් පරිපාලනය

ව්‍යාපෘතිය - 03 සමුපකාර සේවක කොමිෂන් සභාව ක්‍රියාත්මක කිරීම

ව්‍යාපෘති විස්තරය

ව්‍යාපෘති අරමුණු

සමුපකාර සේවක කොමිෂන් සභා ප්‍රඥප්තිය සහ රෙගුලාසි පිළිබඳව සමුපකාර සමිති සේවකයින් දැනුවත් කිරීම  
 සමුපකාර සමිතිවල විනය කාර්ය පරිපාටි විධිමත් කිරීම, සේවක ඵලදායිතාවය වර්ධනය කිරීම හා කාර්යාල කටයුතු ඵලදායිත්වයෙන් හා කාර්යක්ෂමතාවයෙන් මෙහෙයවීම

කාර්ය ලැයිස්තුව

1. විවිධ සේවා හා ප්‍රධාන සමුපකාර සමිති 45 ක අධීක්ෂණ කටයුතු
2. කොමිෂන් සභා සැසි වාර පැවැත්වීම
3. සමුපකාර සමිති සේවක අභියාචනා සහ විනය පරීක්ෂණ කටයුතු

	සහය 2014	ඇස්තමේන්තුව 2015	ඇස්තමේන්තුව 2016	පුරෝකථනය 2017	පුරෝකථනය 2018
<b>1 කාර්ය මණ්ඩල සෙදවුම්</b>	-	-	13	13	13
<b>2 නිමැවුම් දර්ශක</b>					
පවත්වන ලද කොමිෂන් සභා සැසි වාර ගණන	-	-	52	52	52
ඉදිරිපත් කරන ලද මූල්‍ය වාර්තා ගණන	-	-	55	55	55
පිළිතුරු සැපයූ විගණන විමසුම් සංඛ්‍යාව	-	-	5	5	5
පවත්වාගෙන යන ලද පෞද්ගලික ලිපි ගොනු සංඛ්‍යාව	-	-	14	14	14

එන්.ඩබ්.පී. 240 - වසම් පළාත් මාර්ග, ප්‍රවාහන, සමුපකාර සංවර්ධන හා වෙළඳ, නිවාස හා ඉදිකිරීම්, කර්මාන්ත සහ ග්‍රාම සංවර්ධන කටයුතු පිළිබඳ පළාත් අමාත්‍යවරයා

ව්‍යාපෘති පිරිවැය

පිරිවැය	2014 සහය වියදම් රු. '000	2015 ඇස්තමේන්තුව රු. '000	2016 ඇස්තමේන්තුව රු. '000	2017 පුරෝකථනය රු. '000	2018 පුරෝකථනය රු. '000
පුනරාවර්තන වැය	-	-	6,899	7,244	7,606
පුද්ගල පඩිකඩී වෙතත් පුනරාවර්තන	-	-	5,104	5,359	5,627
	-	-	1,795	1,885	1,979
මූලධන වැය	-	-	275	289	303
ව්‍යාපෘති පිරිවැය	-	-	7,174	7,533	7,909

වැඩ සටහන - 03 පළාත් පරිපාලනය  
ව්‍යාපෘතිය - 03 සමුපකාර සේවක කොමිෂන් සභාව ක්‍රියාත්මක කිරීම

වැය විෂය හා මූල්‍යකරණය අනුව ව්‍යාපෘති වියදම්

වැය විෂය	අයිතමය	කාණ්ඩය / වැය විෂය / අයිතම විස්තරය	2014 සහය වියදම් රු. '000	2015 ඇස්තමේන්තුව රු. '000	2016 ඇස්තමේන්තුව රු. '000
		පුනරාවර්තන වියදම්	-	-	6,899
		පුද්ගල පඩිකඩී	-	-	5,104
1001	22	වැටුප් හා වේතන	-	-	1,996
1002	22	අතිකාල හා නිවාඩු දීම වැටුප්	-	-	500
1003	22	වෙනත් දීමනා	-	-	2,608
		මමින් වියදම්	-	-	125
1101	22	දේශීය	-	-	125
		සැපයීම්	-	-	540
1201	22	ලිපි ද්‍රව්‍ය සහ කාර්යාලයේ අවශ්‍යතා	-	-	150
1202	22	ඉන්ධන සහ ලිපිපි කෙල්	-	-	375
1203	22	ආහාරපාන හා නිල ඇඳුම්	-	-	15
		නඩත්තු වියදම්	-	-	300
1301	22	වාහන	-	-	250
1302	22	යන්ත්‍ර සහ යන්ත්‍රෝපකරණ	-	-	50
		සිවිල්සේවක සේවා	-	-	780
1402	22	කැපැල් හා විදුලි සංදේශ සේවා	-	-	150
1403	22	විදුලිය හා ජලය	-	-	130
1405	22	වෙනත්	-	-	500
		වෙනත් පුනරාවර්තන වියදම්	-	-	50
1703	22	වෙනත්	-	-	50
		මූලධන වියදම්	-	-	275
2102	23	මූලධන වත්කම් අත්පත් කර ගැනීම ගෘහ භාණ්ඩ හා කාර්යාලයේ උපකරණ	-	-	275
		ව්‍යාපෘතියේ මුළු වියදම්	-	-	7,174

ව්‍යාපෘති වියදම් මූල්‍යකරණය

මූල්‍යකරණය	2014 සහය වියදම් රු. '000	2015 ඇස්තමේන්තුව රු. '000	2016 ඇස්තමේන්තුව රු. '000
විකර්ෂන ප්‍රඥප්තිය	-	-	6,899
22 පළාත් සභා අරමුදල - සාමූහික ප්‍රදානය සහ පැවරුණු ආදායම්	-	-	275
23 පළාත් සභා අරමුදල - උපමාන පාදක ප්‍රදානය සහ අනුරූපිත ප්‍රදානය	-	-	-
24 පළාත් සභා අරමුදල - පළාත් නිවේදන සංවර්ධන ප්‍රදානය	-	-	-
මුළු මූල්‍යකරණය	-	-	7,174

එස්.ඩබ්.පී. 240 - වයඹ පළාත් මාර්ග, ප්‍රවාහන, සමුපකාර සංවර්ධන හා වෙළඳ, නිවාස හා ඉදිකිරීම්, කර්මාන්ත සහ ග්‍රාම සංවර්ධන කටයුතු පිළිබඳ පළාත් අමාත්‍යවරයා

ව්‍යාපෘති සේවා නියුක්ති විස්තරය

ආකාරය	2014 සහ	2015 අත්‍යවේශ්‍ය	2016 අත්‍යවේශ්‍ය
ස්ථිර	-	-	13
ආයතනික මට්ටම	-	-	1
තෘතීයික මට්ටම	-	-	1
ද්විතීයික මට්ටම	-	-	7
ප්‍රාථමික මට්ටම	-	-	4
කාවකාලීන/අතීත	-	-	-
ආයතනික මට්ටම	-	-	-
තෘතීයික මට්ටම	-	-	-
ද්විතීයික මට්ටම	-	-	-
ප්‍රාථමික මට්ටම	-	-	-
එකතුව	-	-	13

වැඩ සටහන - 47 ප්‍රවාහන සේවා  
ව්‍යාපෘතිය - 03 පළාත් නිවේදන සංවර්ධන යෝජනා - ප්‍රවාහන කටයුතු

ව්‍යාපෘති විස්තරය

ව්‍යාපෘති අරමුණු

පරික්ෂාගත සතු ලබන ප්‍රවාහන සේවාවල ප්‍රමාණවත්කම බව හා ගුණාත්මක බව වැඩි දියුණු කරමින් කාර්යක්ෂම ප්‍රවාහන සේවාවක් වශයෙන් ජනතාවට ලබාදීම

කාර්ය ලැබීයේද

1. බස් නැවතුම්පල සංවර්ධනය
2. පුහුණු වැඩමුළු පැවැත්වීම

	සහ 2014	අත්‍යවේශ්‍ය 2015	අත්‍යවේශ්‍ය 2016	පුරෝකථනය 2017	පුරෝකථනය 2018
1 කාර්ය මණ්ඩල සංවිධාන	-	-	-	-	-
2 නිමැවුම් දර්ශක					
බස් නැවතුම්පල සංවර්ධනය	6	10	12	15	15
පුහුණු වැඩ මුළු පැවැත්වීම	-	5	-	-	-
3 ප්‍රතිඵල දර්ශක					
සංවර්ධනය කළ බස් නැවතුම්පල ගණන	6	10	12	15	15
පුහුණු ලාභීන්	-	520	-	-	-
4 කාර්යක්ෂමතා දර්ශක					
නීති කරණ ලද ප්‍රතිශතය	100%	100%	100%	100%	100%



එස්.ඩබ්.පී. 240 - වසම් පළාත් මාර්ග, ප්‍රවාහන, සම්ප්‍රේෂකාර සංවර්ධන හා වෙළඳ, නිවාස හා ඉදිකිරීම්, කර්මාන්ත සහ ග්‍රාම සංවර්ධන කටයුතු පිළිබඳ පළාත් අමාත්‍යවරයා

ව්‍යාපෘති පිරිවැය

පිරිවැය	2014 සහාය වියදම් රු. '000	2015 ඇස්තමේන්තුව රු. '000	2016 ඇස්තමේන්තුව රු. '000	2017 පුරෝකථනය රු. '000	2018 පුරෝකථනය රු. '000
පුනරාවර්තන වැය පුද්ගල සේවකව වෙනත් පුනරාවර්තන	-	-	-	-	-
මූලධන වැය	1,455	14,000	14,000	14,700	15,435
ව්‍යාපෘති පිරිවැය	1,455	14,000	14,000	14,700	15,435

වැඩ සටහන - 47 ප්‍රවාහන සේවා

ව්‍යාපෘතිය - 03 පළාත් නිශ්චිත සංවර්ධන යෝජනා - ප්‍රවාහන කටයුතු

වැය විෂය හා මූල්‍යකරණය අනුව ව්‍යාපෘති වියදම්

වැය විෂය	අයිතමය	මූල්‍යකරණය	කාණ්ඩය / වැය විෂය / අයිතම විස්තරය	2014 සහාය වියදම් රු. '000	2015 ඇස්තමේන්තුව රු. '000	2016 ඇස්තමේන්තුව රු. '000
			පුනරාවර්තන වියදම්	-	-	-
			මූලධන වියදම්	1,455	14,000	14,000
			මූලධන වත්කම් අත්පත් කර ගැනීම හොඳින් ගිණි හා ඉදිකිරීම්	1,455	14,000	10,000
2104		24				
			ධාරිතා සංවර්ධනය පුහුණු හා ධාරිතා සංවර්ධනය	-	-	4,000
2401		24				
			ව්‍යාපෘතියේ මුළු වියදම්	1,455	14,000	14,000

ව්‍යාපෘති වියදම් මූල්‍යකරණය

මූල්‍යකරණය	2014 සහාය වියදම් රු. '000	2015 ඇස්තමේන්තුව රු. '000	2016 ඇස්තමේන්තුව රු. '000
විසර්ජන ප්‍රභේදනය			
22 පළාත් සභා අරමුදල - සාමූහික ප්‍රදානය සහ පැවරුණු ආදායම්	-	-	-
23 පළාත් සභා අරමුදල - උපමාන පාදක ප්‍රදානය සහ අනුරූපිත ප්‍රදානය	1,455	14,000	14,000
24 පළාත් සභා අරමුදල - පළාත් නිශ්චිත සංවර්ධන ප්‍රදානය			
මුළු මූල්‍යකරණය	1,455	14,000	14,000



එන්.ඩබ්.පී. 240 - වසඹ පළාත් මාර්ග, ප්‍රවාහන, සමුපකාර සංවර්ධන හා වෙළඳ, නිවාස හා ඉදිකිරීම්, කර්මාන්ත සහ ග්‍රාම සංවර්ධන කටයුතු පිළිබඳ පළාත් අමාත්‍යවරයා

වැඩ සටහන - 49 විදුලිබල හා බල ශක්ති සේවා

ව්‍යාපෘතිය - 03 පළාත් නිශ්චිත සංවර්ධන යෝජනා ක්‍රියාත්මක කිරීම - ග්‍රාමීය විකල්ප බලශක්ති

වැය විෂය හා මූල්‍යකරණය අනුව ව්‍යාපෘති විස්තර

වැය විෂය	අයිතමය	මූල්‍යකරණය	කාණ්ඩය / වැය විෂය / අයිතම විස්තරය	2014 සත්‍ය වියදම රු. '000	2015 ඇස්තමේන්තුව රු. '000	2016 ඇස්තමේන්තුව රු. '000
2104		24	මූලධන වියදම්	6,929	8,000	-
			මූලධන වත්කම් අත්පත් කර ගැනීම	6,929	8,000	-
			ගොඩනැගිලි හා ඉදිකිරීම්	6,929	8,000	-
			ව්‍යාපෘතියේ මුළු වියදම	6,929	8,000	-

ව්‍යාපෘති වියදම් මූල්‍යකරණය

මූල්‍යකරණය	2014 සත්‍ය වියදම රු. '000	2015 ඇස්තමේන්තුව රු. '000	2016 ඇස්තමේන්තුව රු. '000
විකර්ෂක ප්‍රභවයන්			
22 පළාත් සභා අරමුදල - සාමූහික ප්‍රදානය සහ පැවරුණු ආදායම්	-	-	-
23 පළාත් සභා අරමුදල - උපමාන පාදක ප්‍රදානය සහ අනුරූපීත ප්‍රදානය	-	-	-
24 පළාත් සභා අරමුදල - පළාත් නිශ්චිත සංවර්ධන ප්‍රදානය	6,929	8,000	-
මුළු මූල්‍යකරණය	6,929	8,000	-

වැඩ සටහන - 50 මහා මාර්ග ඉදිකිරීම් හා නඩත්තුව

ව්‍යාපෘතිය - 03 පළාත් නිශ්චිත සංවර්ධන යෝජනා ක්‍රියාත්මක කිරීම - පළාත් සභා මාර්ග

ව්‍යාපෘති විස්තරය

ව්‍යාපෘති අරමුණු

උසස් ප්‍රමිතියෙන් යුත් පළාත් මාර්ග පද්ධතියක් පවත්වාගෙන යාම

කාර්ය ලැබීයේදී

1. පළාත් සභා මාර්ග වැඩි දියුණු කිරීම, අභ්‍යවැඩියාව, නඩත්තු හා උපලෝභී තහ කිරීම
2. පළාත් මාර්ගවලට සම්බන්ධ ඉදිකිරීම් සිදු කිරීම
3. උපදේශන සේවා සැපයීම
4. මාර්ග සංවර්ධන කටයුතු සඳහා හැඳුණුම් සකස් කිරීම
5. මාර්ග සම්බන්ධ ස්වාභාවික විපක්වලදී අභ්‍යාවශ්‍ය සේවා සැපයීම

	සත්‍ය 2014	ඇස්තමේන්තුව 2015	ඇස්තමේන්තුව 2016	පුරෝකථනය 2017	පුරෝකථනය 2018
1 කාර්ය මණ්ඩල යොදවීම්	-	-	-	-	-
2 නිමැවුම් දර්ශක					
කාපටි කිරීමෙන් වැඩි දියුණු කළ මාර්ග සංඛ්‍යාව	7	2	5	10	12
ගල් අතුරා කාර දැමීමේ ක්‍රමවේදය යටතේ වැඩි දියුණු කළ මාර්ග සංඛ්‍යාව	49	55	60	65	70
මාර්ග උපලෝභී ව්‍යාපෘතිය යටතේ පළාත් සභාව මත පවරාගත් මාර්ගවලින් වැඩි දියුණු කළ සංඛ්‍යාව	10	6	10	13	15
ප්‍රධාන හා මධ්‍ය පරිමාන වාරිමාර්ග ක්‍රම සඳහා වැඩි දියුණු කළ ප්‍රවේග මාර්ග	5	6	10	13	15
කාලීන අභ්‍යවැඩියා යටතේ වැඩි දියුණු කළ මාර්ග සංඛ්‍යාව	21	9	13	17	20

එන්.ඩබ්.පී. 240 - වෙළඳ පළාත් මාර්ග, ප්‍රවාහන, සමුපකාර සංවර්ධන හා වෙළඳ, නිවාස හා ඉදිකිරීම්, කර්මාන්ත සහ ග්‍රාම සංවර්ධන කටයුතු පිළිබඳ පළාත් අමාත්‍යවරයා

ව්‍යාපෘති පිරිවැය

පිරිවැය	2014 සහාය වියදම රු. '000	2015 ඇස්තමේන්තුව රු. '000	2016 ඇස්තමේන්තුව රු. '000	2017 පුරෝකථනය රු. '000	2018 පුරෝකථනය රු. '000
පුනරාවර්තන වැය පුද්ගල පඩිනඩි වෙනත් පුනරාවර්තන	- - -	- - -	- - -	- - -	- - -
මූලධන වැය	244,776	286,000	348,300	365,715	384,001
ව්‍යාපෘති පිරිවැය	244,776	286,000	348,300	365,715	384,001

වැඩ සටහන - 50 මහා මාර්ග ඉදිකිරීම් හා නඩත්තුව  
ව්‍යාපෘතිය - 03 පළාත් නිශ්චිත සංවර්ධන යෝජනා ක්‍රියාත්මක කිරීම - පළාත් සභා මාර්ග

වැය විෂය හා මූල්‍යකරණය අනුව ව්‍යාපෘති වියදම

වැය විෂය	අයිතමය	මූල්‍යකරණය	කාණ්ඩය / වැය විෂය / අයිතම විස්තරය	2014 සහාය වියදම රු. '000	2015 ඇස්තමේන්තුව රු. '000	2016 ඇස්තමේන්තුව රු. '000
2104	24		පුනරාවර්තන වියදම්	-	-	-
			මූලධන වියදම්	244,776	286,000	348,300
			මූලධන වත්කම් අත්පත් කර ගැනීම ගොඩනැගිලි හා ඉදිකිරීම්	244,776	286,000	348,300
			ව්‍යාපෘතියේ මුළු වියදම්	244,776	286,000	348,300

ව්‍යාපෘති වියදම් මූල්‍යකරණය

මූල්‍යකරණය	2014 සහාය වියදම රු. '000	2015 ඇස්තමේන්තුව රු. '000	2016 ඇස්තමේන්තුව රු. '000
විසර්ජන ප්‍රභූතතිය			
22 පළාත් සභා අරමුදල - සාමූහික ප්‍රදානය සහ පැවරුණු ආදායම්	-	-	-
23 පළාත් සභා අරමුදල - උපමාන පාදක ප්‍රදානය සහ අනුරූපිත ප්‍රදානය	-	-	-
24 පළාත් සභා අරමුදල - පළාත් නිශ්චිත සංවර්ධන ප්‍රදානය	244,776	286,000	348,300
මුළු මූල්‍යකරණය	244,776	286,000	348,300

එන්.බී.පී. 240 - වසම් පළාත් මාර්ග, ප්‍රවාහන, සමුපකාර සංවර්ධන හා වෙළඳ, නිවාස හා ඉදිකිරීම්, කර්මාන්ත සහ ග්‍රාම සංවර්ධන කටයුතු පිළිබඳ පළාත් අමාත්‍යවරයා

වැඩ සටහන - 51 කර්මාන්ත සංවර්ධනය  
 ව්‍යාපෘතිය - 03 පළාත් නිශ්චිත සංවර්ධන යෝජනා ක්‍රියාත්මක කිරීම - කර්මාන්ත හා ව්‍යවසායකත්ව සංවර්ධනය

ව්‍යාපෘති විස්තරය

ව්‍යාපෘති අරමුණු

රසාදන, සලාත්මකනුදු පෙන්නුම්කරන නිෂ්පාදන වැඩි දියුණු කිරීම දක්වා කර්මාන්තය නගා යිටුවීම හා ග්‍රාමීය අඩු ආදායම්ලාභී කාන්තාවන්ගේ රැකියා අවස්ථා වැඩි දියුණු කිරීම

කාර්ය ලැයිස්තුව

පේෂ කර්මාන්තයට අදාළව;

1. අත්පත් කළ පේෂකර්මාන්ත මධ්‍යස්ථාන වැඩි දියුණු කිරීම
2. නව කාර්මාන්ත ක්‍රම මගින් නුල් වර්ණ ගැන්වීම හා උසස් ප්‍රමිතියෙන් නිම කිරීම
3. ග්‍රාමීය කාර්මාන්ත පේෂ කර්මාන්ත පුහුණුව සඳහා උනන්දු කරවීම
4. අත්පත් කළ රෙදිපිළි භාවිතය ප්‍රවර්ධනය කිරීම සඳහා ප්‍රවර්ධනය
5. පේෂ කර්මාන්ත උපදේශකවරුන්ට නව කාර්මාන්ත ක්‍රම හඳුන්වාදීම
6. නිෂ්පාදන විවිධාංගීකරණය
7. අත්පත් කළ පේෂ කර්මාන්ත ගම්මාන ඇති කිරීම

කුඩා කර්මාන්තවලට අදාළව;

1. වර්ෂයකට සිසුන් 500 ක් පමණ පුහුණු කිරීම
2. පුහුණුව අවසානයේ වාර්ෂිකව විභාග පැවැත්වීම හා සම්බන්ධ සිසුන් උසස් පුහුණුව සඳහා යොමු කිරීම
3. පුහුණුව ලැබුවන් රැකියා අවස්ථා සඳහා යොමු කිරීම
4. පුහුණු කරවන්නන් සඳහා නව කාර්මාන්ත ඇතුළු ලබාදීමට වැඩ මුළු පැවැත්වීම
5. නිෂ්පාදනය කරන භාණ්ඩ ප්‍රමාණය වර්ධනය කිරීම හා ගුණාත්මකභාවය වර්ධනය කිරීම
6. නිෂ්පාදනය හා භාණ්ඩ අලෙවිය සඳහා වෙළඳපල දිනා ගැනීම
7. පුහුණු මධ්‍යස්ථාන නඩත්තු කිරීම

	සහ 2014	ඇත්තමෙන්ම 2015	ඇත්තමෙන්ම 2016	ප්‍රඥප්තය 2017	ප්‍රඥප්තය 2018
<b>කාර්ය මණ්ඩල ගෙවුම්</b>	-	-	-	-	-
<b>නිමැවුම් දර්ශන</b>					
පේෂ කර්මාන්ත අංශයට අදාළව:					
අත්පත් කළ රෙදිපිළි ප්‍රවර්ධනය කිරීම සඳහා පවත්වනු ලබන ප්‍රදර්ශණ	1	1	1	1	1
අත්පත් කළ පේෂකර්මාන්ත මධ්‍යස්ථාන වැඩි දියුණු කිරීම	19	25	35	45	60
පේෂ කර්මාන්ත පුහුණුව සඳහා බඳවාගනු ලබන ග්‍රාමීය කාර්මාන්ත සංඛ්‍යාව	492	600	700	750	800
රෙදිපිළි නිෂ්පාදනය (මීටර්)	140,523	170,000	180,000	195,000	220,000
රෙදිපිළි අලෙවිය (රු. දහස්)	37,799,514	40,000,000	44,000,000	50,000,000	60,000,000
අත්පත් කළ පේෂකර්මාන්ත ගම්මාන සංඛ්‍යාව	-	-	5	10	20
කුඩා කර්මාන්ත අංශයට අදාළව:					
නිෂ්පාදන භාණ්ඩවල වටිනාකම (රු. දහස්)	7,250	8,000	9,000	10,500	12,000
වෙළඳපල දිනාගැනීම සඳහා ප්‍රදර්ශණ පැවැත්වීම	2	2	2	2	2
අවබෝධය කළ පුහුණු මධ්‍යස්ථාන ගණන	13	20	25	25	25
අලෙවි වටිනාකම (රු. දහස් වලින්)	6,055	6,800	7,800	9,000	9,000
<b>ප්‍රතිඵල දර්ශක</b>					
රෙදිපිළි නිෂ්පාදනයේ වැඩිවීම	22%	5%	8.0%	10.0%	13%
රෙදිපිළි අලෙවියේ වැඩිවීම	-8%	6%	10.0%	15.0%	20.0%
පුහුණුවූ සිසුන් වැඩිවීම	93	150	250	350	500
කුඩා කර්මාන්ත නිෂ්පාදනවල වැඩිවීම	7%	10%	15.5%	16.0%	16%
කුඩා කර්මාන්ත නිෂ්පාදනවල අලෙවි වටිනාකම වැඩිවීම	4%	13%	14.0%	15.0%	16%
කුඩා කර්මාන්ත පිළිබඳ පුහුණුවූ සිසුන් වැඩිවීම	53%	59%	62.0%	63.0%	63%

එන්.ඩබ්.පී. 240 - වසම් පළාත් මාර්ග, ප්‍රවාහන, සමුපකාර සංවර්ධන හා වෙළඳ, නිවාස හා ඉදිකිරීම්, කර්මාන්ත සහ ග්‍රාම සංවර්ධන කටයුතු පිළිබඳ පළාත් අමාත්‍යවරයා

ව්‍යාපෘති පිරිවැය

පිරිවැය	2014 සත්‍ය වියදම් රු. '000	2015 ඇස්තමේන්තුව රු. '000	2016 ඇස්තමේන්තුව රු. '000	2017 පුරෝකථනය රු. '000	2018 පුරෝකථනය රු. '000
පුනරාවර්තන වැය පුද්ගල පඩිතඩි වෙනත් පුනරාවර්තන	-	-	-	-	-
මූලධන වැය	-	-	15,000	15,750	16,538
ව්‍යාපෘති පිරිවැය	-	-	15,000	15,750	16,538

වැඩ සටහන - 51 කර්මාන්ත සංවර්ධනය

ව්‍යාපෘතිය - 03 පළාත් නිශ්චිත සංවර්ධන යෝජනා ක්‍රියාත්මක කිරීම - කර්මාන්ත හා

ව්‍යවසායකත්ව සංවර්ධනය

වැය විෂය හා මූල්‍යකරණය අනුව ව්‍යාපෘති වියදම්

වැය විෂය	අයිතමය	මූල්‍යකරණය	කාණ්ඩය / වැය විෂය / අයිතම විස්තරය	2014 සත්‍ය වියදම් රු. '000	2015 ඇස්තමේන්තුව රු. '000	2016 ඇස්තමේන්තුව රු. '000
2104	24		පුනරාවර්තන වියදම්	-	-	-
			මූලධන වියදම්	-	-	15,000
			මූලධන වත්කම් අත්පත් කර ගැනීම ගොඩනැගිලි හා ඉදිකිරීම්	-	-	15,000
				-	-	15,000
			ව්‍යාපෘතියේ මුළු වියදම්	-	-	15,000

ව්‍යාපෘති වියදම් මූල්‍යකරණය

මූල්‍යකරණය	2014 සත්‍ය වියදම් රු. '000	2015 ඇස්තමේන්තුව රු. '000	2016 ඇස්තමේන්තුව රු. '000
විසර්ජන ප්‍රභවය			
22 පළාත් සභා අරමුදල - සාමූහික ප්‍රදානය සහ පැවරුණු ආදායම්	-	-	-
23 පළාත් සභා අරමුදල - උපමාන පාදක ප්‍රදානය සහ අනුරූපිත ප්‍රදානය	-	-	-
24 පළාත් සභා අරමුදල - පළාත් නිශ්චිත සංවර්ධන ප්‍රදානය	-	-	15,000
මුළු මූල්‍යකරණය	-	-	15,000

එන්.ඩබ්.පී. 240 - වසම් පළාත් මාර්ග, ප්‍රවාහන, සමුපකාර සංවර්ධන හා වෙළඳ, නිවාස හා ඉදිකිරීම්, කර්මාන්ත සහ ග්‍රාම සංවර්ධන කටයුතු පිළිබඳ පළාත් අමාත්‍යවරයා

වැඩ සටහන - 53 සමුපකාර සංවර්ධනය  
 ව්‍යාපෘතිය - 03 පළාත් නිවැරදි සංවර්ධන යෝජනා ක්‍රියාත්මක කිරීම - සමුපකාර සංවර්ධනය

ව්‍යාපෘති විස්තරය

ව්‍යාපෘති අරමුණු

පළාත තුළ කාබනික ක්‍රමයට එළවළු හා පළතුරු වගා කරණ ගෙවතු 5000 ක් ඇති කිරීම සහ සමුපකාර සංවර්ධන නිලධාරීන් පුහුණු කිරීම

කාර්ය ලැබීයේකුඩ

1. ප්‍රතිලාභීන් 5000 ක් පුහුණු කිරීම
2. එම නිෂ්පාදන සමුපකාර සංරඳය තුළින් අලෙවි සඳහා සම්බන්ධ වන පහසුකම් ලබාදීම
3. තවක නිලධාරීන් 75 දෙනෙකු සඳහා විගණනය හා ගිණුම්කරණ ප්‍රමිතිය පිළිබඳ පුහුණුව ලබාදීම
4. සේවයේ ඇතවීමේ සිටින නිලධාරීන්ට පුහුණු ලබාදීම

	සහය 2014	ඇස්තමේන්තුව 2015	ඇස්තමේන්තුව 2016	පුරෝකථනය 2017	පුරෝකථනය 2016
1 කාර්ය මණ්ඩල යෙදවුම්	-	-	-	-	-
2 නිමැවුම් දර්ශක					
කාර්යාල ගොඩනැගිලි ඉදිකිරීම	1	1	-	-	-
පුහුණුව ලද ගොවීන් සංඛ්‍යාව	-	-	5,000	-	-
ඉහල ගුණාත්මක භාවයෙන් යුත් බීජ භාවිතය	-	-	5,000	-	-
කාබනික ආහාරයට යෙදූ කෘෂි නිෂ්පාදන වෙළඳපොළට පැමිණීම	-	-	5,000	-	-
ප්‍රතිලාභීන්ගේ ආදායම වැඩිවීම	-	-	2,500	-	-
නිලධාරීන් පුහුණුව	-	-	75	-	-
3. ප්‍රතිඵල දර්ශක					
කාර්යාල ගොඩනැගිලි ඉදිකිරීම	1	1	-	-	-
ප්‍රතිලාභීන්ගේ ආදායම රු.2500 දක්වා ඉහල නැංවීම	-	-	2,500	-	-
ප්‍රතිලාභී පවුල්වල ජීවන වියදම රු.3500 දක්වා අඩුකිරීම	-	-	5,000	-	-
සමුපකාර විගණනය අවමවීම	-	-	5%	-	-
4. කාර්යක්ෂමතා දර්ශක					
නීම් කරණ ලද ප්‍රතිශතය	80%	20%	20%	-	-

ව්‍යාපෘති පිරිවැය

පිරිවැය	2014	2015	2016	2017	2018
	සහය වියදම රු. '000	ඇස්තමේන්තුව රු. '000	ඇස්තමේන්තුව රු. '000	පුරෝකථනය රු. '000	පුරෝකථනය රු. '000
පුනරාවර්තන වැය	-	-	-	-	-
පුද්ගල පඩිනඩි	-	-	-	-	-
වෙනත් පුනරාවර්තන	-	-	-	-	-
මූලධන වැය	-	-	4,000	4,200	4,410
ව්‍යාපෘති පිරිවැය	-	-	4,000	4,200	4,410

එන්.ඩබ්.පී. 240 - වයඹ පළාත් මාර්ග, ප්‍රවාහන, සමුපකාර සංවර්ධන හා වෙළඳ, නිවාස හා ඉදිකිරීම්, කාර්මාන්ත සහ ග්‍රාම සංවර්ධන කටයුතු පිළිබඳ පළාත් අමාත්‍යවරයා

වැඩ සටහන - 53 සමුපකාර සංවර්ධනය

ව්‍යාපෘතිය - 03 පළාත් නිශ්චිත සංවර්ධන යෝජනා ක්‍රියාත්මක කිරීම - සමුපකාර සංවර්ධනය

වැය විෂය හා මූල්‍යකරණය අනුව ව්‍යාපෘති වියදම්

වැය විෂය	අයිතමය	මූල්‍යකරණය	කාණ්ඩය / වැය විෂය / අයිතම විස්තරය	2014 සත්‍ය වියදම් රු. '000	2015 අැස්තමේන්තුව රු. '000	2016 අැස්තමේන්තුව රු. '000
2104	24		සුකරාචර්ථක වියදම්	-	-	-
			මූලධන වියදම්	-	-	4,000
			මූලධන වත්කම් අත්පත් කර ගැනීම භෞතිකරූපී හා ඉදිකිරීම්	-	-	4,000
			ව්‍යාපෘතියේ මුළු වියදම්	-	-	4,000

ව්‍යාපෘති වියදම් මූල්‍යකරණය

මූල්‍යකරණය	2014 සත්‍ය වියදම් රු. '000	2015 අැස්තමේන්තුව රු. '000	2016 අැස්තමේන්තුව රු. '000
විසර්ජන ප්‍රඥප්තිය			
22 පළාත් සභා අරමුදල - භාග්‍යවේදන ප්‍රදානය සහ පැවරුණු ආදායම්	-	-	-
23 පළාත් සභා අරමුදල - උපමාන පාදක ප්‍රදානය සහ අනුරූපිත ප්‍රදානය	-	-	-
24 පළාත් සභා අරමුදල - පළාත් නිශ්චිත සංවර්ධන ප්‍රදානය	-	-	4,000
මුළු මූල්‍යකරණය	-	-	4,000



එන්.ඩබ්.පී. 240 - වසම් පළාත් මාර්ග, ප්‍රවාහන, සමුදායකාර සංවර්ධන හා වෙළඳ, නිවාස හා ඉදිකිරීම්, කාර්යාල සහ ග්‍රාම සංවර්ධන කටයුතු පිළිබඳ පළාත් අමාත්‍යවරයා

වැඩ සටහන - 60 ප්‍රජා සංවර්ධනය  
ව්‍යාපෘතිය - 04 ග්‍රාම සංවර්ධන කටයුතු

ව්‍යාපෘති විස්තරය

ව්‍යාපෘති අරමුණු

වසම් ගැමි ජනතාවගේ සංවර්ධන අවශ්‍යතා ඉටු කර ගැනීමේදී ඔවුන්ට අවශ්‍ය කරන ක්‍රියාකාරී සමාජ හා ආර්ථික බලය ලබාදීම හා ග්‍රාමීය පවුල තුළ මිනිස්කම්, සාරධර්ම අගය කරන සිතකර පවුල් පරිසරයක් ගොඩනැගීම

කාර්ය ලැයිස්තුව

1. වසම් පළාතේ ග්‍රාම සංවර්ධන සමිති ක්‍රියාත්මක කිරීම හා පවත්වාගෙන යාම
2. ග්‍රාමීය ජනතාව දැනුවත් කිරීම හා සංවිධාන ගත කිරීම
3. ග්‍රාමීය කාන්තාවන් ඉලක්ක කරගෙන මැදුම් ගෙවුම්, ගෘහ පාලනය හා ස්වයං රැකියා ඉලක්ක කර ගනිමින් පුහුණු පාඨමාලා පැවැත්වීම
4. ග්‍රාමීය ජනතාව කුඩා කැණියාගේ වශයෙන් ඒකරාශී කර අරමුදලක් ගොඩනැගීම තුළින් ඔවුන් බලපූව ගැන්වීම
5. ගැමි සවිස් වැඩ සටහන ක්‍රියාත්මක කිරීම
6. සජීවීව ඒකාබද්ධ ග්‍රාමීය වැඩ සටහන ක්‍රියාත්මක කිරීම
7. කාලීන අවශ්‍යතාවයක් අනුව සංවර්ධන වැඩ සටහන් පිළිබඳව නිලධාරීන් දැනුවත් කිරීම

	සහය 2014	ඇස්තමේන්තුව 2015	ඇස්තමේන්තුව 2016	පුරෝකථනය 2017	පුරෝකථනය 2018
<b>1 කාර්ය මණ්ඩල යෙදවුම්</b>	133	160	160	160	160
<b>2 නිමැවුම් දර්ශක</b>					
පිහිටුවන ලබන ග්‍රාම සංවර්ධන සමිති සංඛ්‍යාව	136	161	161	161	161
ග්‍රාම සංවර්ධන මධ්‍යස්ථාන සංඛ්‍යාව	120	46	46	46	46
පුහුණු වූ පවුල් සංඛ්‍යාව	34	3,000	3,200	3,300	3,400
ගැමි සවිස් ගම්මාන සංඛ්‍යාව	3,000	550	600	650	500
ස්වයං රැකියා ආරම්භ කළ පවුල් සංඛ්‍යාව	364	300	400	550	600
යථාල පහසුකම් සංවර්ධනය					
සාකිස ජල ව්‍යාපෘති සංඛ්‍යාව	9	46	46	92	92
ග්‍රාමීය අඟුරු මාර්ග සංවර්ධනය	63	90	130	150	180
බහු කාර්ය මධ්‍යස්ථාන	14	10	22	30	40
පුස්තකාල ව්‍යාපෘති	70	80	90	100	120

ව්‍යාපෘති පිරිවැය

පිරිවැය	2014 සහය විෂදම් රු. '000	2015 ඇස්තමේන්තුව රු. '000	2016 ඇස්තමේන්තුව රු. '000	2017 පුරෝකථනය රු. '000	2018 පුරෝකථනය රු. '000
පුනරාවර්තන වැය	-	-	70,210	73,721	77,407
පුද්ගල පඩිනඩි	-	-	63,081	66,235	69,547
වෙනත් පුනරාවර්තන	-	-	7,129	7,485	7,860
මූලධන වැය	-	-	35,000	36,750	38,588
<b>ව්‍යාපෘති පිරිවැය</b>	<b>-</b>	<b>-</b>	<b>105,210</b>	<b>110,471</b>	<b>115,994</b>

එන්.ඩබ්.පී. 240 - වයඹ පළාත් මාර්ග, ප්‍රවාහන, සමුපකාර සංවර්ධන හා වෙළඳ, නිවාස හා ඉදිකිරීම්, කර්මාන්ත සහ ග්‍රාම සංවර්ධන කටයුතු පිළිබඳ පළාත් අමාත්‍යවරයා

වැඩ සටහන - 60 ප්‍රජා සංවර්ධනය  
ව්‍යාපෘතිය - 04 ග්‍රාම සංවර්ධන කටයුතු

වැය විෂය හා මූල්‍යකරණය අනුව ව්‍යාපෘති වියදම්

වැය විෂය	අයිතමය	මූල්‍යකරණය	කාණ්ඩය / වැය විෂය / අයිතම විස්තරය	2014 සත්‍ය වියදම් රු. '000	2015 ඇස්තමේන්තුව රු. '000	2016 ඇස්තමේන්තුව රු. '000
			<b>පුනරාවර්ධන වියදම්</b>	-	-	70,210
			පුද්ගල පඩිනඩි	-	-	63,081
1001	22		වැටුප් හා වේතන	-	-	7,476
1002	22		අතිකාල හා නිරාවු දින වැටුප්	-	-	867
1003	22		වෙනත් දීමනා	-	-	34,738
			සමන් වියදම්	-	-	3,500
1101	22		දේශීය	-	-	3,500
			සැපයීම්	-	-	1,220
1201	22		ශ්‍රී ලංකා සහ කාර්යාලයේ අවශ්‍යතා	-	-	500
1202	22		ඉන්ධන සහ ශ්‍රී ලිපි තෙල්	-	-	720
			නඩත්තු වියදම්	-	-	1,350
1301	22		වාහන	-	-	900
1302	22		යන්ත්‍ර සහ යන්ත්‍රෝපකරණ	-	-	150
1303	22		ගොඩනැගිලි	-	-	300
			සේවිකුම්භක සේවා	-	-	859
1401	22		ප්‍රවාහන	-	-	9
1402	22		තැපැල් හා විදුලි සංදේශ සේවා	-	-	200
1403	22		විදුලිය හා ජලය	-	-	500
1405	22		වෙනත්	-	-	150
			වෙනත් පුනරාවර්ධන වියදම්	-	-	200
1703	22		වෙනත්	-	-	200
			<b>මූල්‍යමය වියදම්</b>	-	-	35,000
2104	24		මූල්‍යමය වත්කම් අත්පත් කර ගැනීම්	-	-	35,000
			ගොඩනැගිලි හා ඉදිකිරීම්	-	-	35,000
			<b>ව්‍යාපෘතියේ මුළු වියදම්</b>	-	-	105,210

ව්‍යාපෘති වියදම් මූල්‍යකරණය

මූල්‍යකරණය	2014 සත්‍ය වියදම් රු. '000	2015 ඇස්තමේන්තුව රු. '000	2016 ඇස්තමේන්තුව රු. '000
විසර්ජන ප්‍රදේශය			
22 පළාත් සභා අරමුදල - සාමූහික ප්‍රදානය සහ පැවරුණු ආදායම්	-	-	70,210
23 පළාත් සභා අරමුදල - උපමාන පාදක ප්‍රදානය සහ අනුරූපිත ප්‍රදානය	-	-	-
24 පළාත් සභා අරමුදල - පළාත් කීර්ති සංවර්ධන ප්‍රදානය	-	-	35,000
<b>මුළු මූල්‍යකරණය</b>	-	-	105,210



එන්.බී.පී. 240 - වයඹ පළාත් මාර්ග, ප්‍රවාහන, සමුපකාර සංවර්ධන හා වෙළඳ, නිවාස හා ඉදිකිරීම්, කර්මාන්ත සහ ග්‍රාම සංවර්ධන කටයුතු පිළිබඳ පළාත් අමාත්‍යවරයා

ව්‍යාපෘති පිරිවැය

පිරිවැය	2014 සහාය වියදම් රු. '000	2015 අත්‍යවශ්‍යතාව රු. '000	2016 අත්‍යවශ්‍යතාව රු. '000	2017 ප්‍රචේදනය රු. '000	2018 ප්‍රචේදනය රු. '000
පුනරාවර්තන වැය පුද්ගල පවිත්‍ර වෙනත් පුනරාවර්තන	- - -	- - -	- - -	- - -	- - -
මූලධන වැය	3,000	5,000	9,000	9,450	9,923
ව්‍යාපෘති පිරිවැය	3,000	5,000	9,000	9,450	9,923

වැඩ සටහන - 61 නිවාස හා ප්‍රජා පහසුකම්

ව්‍යාපෘතිය - 03 පළාත් නිශ්චිත සංවර්ධන යෝජනා ක්‍රියාත්මක කිරීම - නිවාස

වැය විෂය හා මූල්‍යකරණය අනුව ව්‍යාපෘති විස්තර

වැය විෂය	අයිතමය	මූල්‍යකරණය	කාණ්ඩය / වැය විෂය / අයිතම විස්තරය	2014 සහාය වියදම් රු. '000	2015 අත්‍යවශ්‍යතාව රු. '000	2016 අත්‍යවශ්‍යතාව රු. '000
2104		24	පුනරාවර්තන වියදම්	-	-	-
			මූලධන වියදම්	3,000	5,000	9,000
			මූලධන වත්කම් අත්පත් කර ගැනීම ගොඩනැගිලි හා ඉදිකිරීම්	3,000	5,000	9,000
			ව්‍යාපෘතියේ මුළු වියදම්	3,000	5,000	9,000

ව්‍යාපෘති වියදම් මූල්‍යකරණය

මූල්‍යකරණය	2014 සහාය වියදම් රු. '000	2015 අත්‍යවශ්‍යතාව රු. '000	2016 අත්‍යවශ්‍යතාව රු. '000
විසර්ජන ප්‍රඥප්තිය			
22 පළාත් සහාය අරමුදල - සාමූහික ප්‍රදානය සහ පැවරුණු ආදායම්	-	-	-
23 පළාත් සහාය අරමුදල - ප්‍රජාතන්ත්‍රවාදී ප්‍රදානය සහ අනුරූපීය ප්‍රදානය	-	-	-
24 පළාත් සහාය අරමුදල - පළාත් නිශ්චිත සංවර්ධන ප්‍රදානය	3,000	5,000	9,000
මුළු මූල්‍යකරණය	3,000	5,000	9,000

එන් ඩබ්ලිව් 241 - පළාත් මාර්ග සංවර්ධන දෙපාර්තමේන්තුව

මෙහෙවර

පාරිසරික සම්බන්ධතාවය පුරුකෙන පරිදි එලදායී හා කාර්යක්ෂම ක්‍රියාවලියක් තුළින් පළාත් මාර්ග පද්ධතිය ප්‍රජාවගේ උපරිම සුඛ සිද්ධිය උදෙසා කළමනාකරණය කිරීම

ප්‍රධාන කාර්යයන්

පළාත තුළ ඇති සී, ගහ පී පංතියේ මාර්ග පුනරුත්ථාපනය, වැඩි දියුණුව හා නඩත්තුව, මාර්ග ක්ෂේත්‍රය වෙනුවෙන් ඉංජිනේරුමය හා උපදේශාත්මක සේවා සැපයීම

අත්තිකාරම් ගිණුම්

	2014 සහාය වියදම් රු. '000	2015 ඇස්තමේන්තුව රු. '000	2016 ඇස්තමේන්තුව රු. '000
පළාත් රාජ්‍ය නිලධාරීන්ට අත්තිකාරම්			
උපරිම වියදම් සීමාව	6,025	7,000	7,000
අවම ලැබීම් සීමාව	4,949	2,000	2,500
උපරිම හර ජේෂ සීමාව	15,569	25,000	25,000

වැඩ සටහන් සහ ව්‍යාපෘති අනුව වියදම් සාරාංශය

වැඩ සටහන් / ව්‍යාපෘති නාමය	2014 සහාය වියදම් රු. '000	2015 ඇස්තමේන්තුව රු. '000	2016 ඇස්තමේන්තුව රු. '000	2017 පුරෝකථනය රු. '000	2018 පුරෝකථනය රු. '000
<b>පුනරාවර්තන වියදම්</b>	<b>305,185</b>	<b>323,189</b>	<b>342,243</b>	<b>359,355</b>	<b>377,323</b>
03 පළාත් පරිපාලනය	24,583	29,720	32,963	34,611	36,342
02 සාමාන්‍ය පරිපාලනය	24,583	29,720	32,963	34,611	36,342
50 මහා මාර්ග ඉදිකිරීම් හා නඩත්තු	280,602	293,469	309,280	324,744	340,981
03 මාර්ග සංවර්ධනය	280,602	293,469	309,280	324,744	340,981
<b>මූලධන වියදම්</b>	<b>2,500</b>	<b>4,250</b>	<b>3,250</b>	<b>3,413</b>	<b>3,583</b>
03 පළාත් පරිපාලනය	300	750	250	263	276
02 සාමාන්‍ය පරිපාලනය	300	750	250	263	276
50 මහා මාර්ග ඉදිකිරීම් හා නඩත්තු	2,200	3,500	3,000	3,150	3,308
03 මාර්ග සංවර්ධනය	2,200	3,500	3,000	3,150	3,308
<b>මුළු වියදම්</b>	<b>307,685</b>	<b>327,439</b>	<b>345,493</b>	<b>362,768</b>	<b>380,906</b>
03 පළාත් පරිපාලනය	24,883	30,470	33,213	34,874	36,617
02 සාමාන්‍ය පරිපාලනය	24,883	30,470	33,213	34,874	36,617
50 මහා මාර්ග ඉදිකිරීම් හා නඩත්තු	282,802	296,969	312,280	327,894	344,289
03 මාර්ග සංවර්ධනය	282,802	296,969	312,280	327,894	344,289

කාර්යක්ෂම අනුව වියදම් සාරාංශය

කාර්යක්ෂම	2014 සහාය වියදම් රු. '000	2015 ඇස්තමේන්තුව රු. '000	2016 ඇස්තමේන්තුව රු. '000
<b>පුනරාවර්තන වියදම්</b>	<b>305,185</b>	<b>323,189</b>	<b>342,243</b>
පුද්ගල පවිනඩ්	72,671	82,724	101,778
ගමන් වියදම්	1,968	2,100	2,800
සැපයීම්	4,618	5,360	5,834
නඩත්තු වියදම්	221,808	226,975	227,100
හිච්චුම්ගත සේවා	3,845	5,615	4,110
මාරු කිරීම් හා ප්‍රදාන	-	-	-
වෙනත් පුනරාවර්තන වියදම්	275	415	621
<b>මූලධන වියදම්</b>	<b>2,500</b>	<b>4,250</b>	<b>3,250</b>
මූලධන වත්කම්වල පුනරුත්ථාපනය හා වැඩිදියුණු කිරීම	2,200	3,500	3,000
මූලධන වත්කම් අත්පත් කරගැනීම	300	750	250
<b>මුළු වියදම්</b>	<b>307,685</b>	<b>327,439</b>	<b>345,493</b>

වාර්ෂික මුදල් ප්‍රකාශය 2016  
එස් ඩබ්ලිව් 241 - පළාත් මාර්ග සංවර්ධන දෙපාර්තමේන්තුව

මූල්‍යකරණය	2014 සහය වියදම රු. '000	2015 ඇස්තමේන්තුව රු. '000	2016 ඇස්තමේන්තුව රු. '000
විකර්ෂන ප්‍රයෝජන			
22 පළාත් සභා අරමුදල - සාමූහික ප්‍රදානය සහ පැවරුණු ආදායම්	305,185	323,189	342,243
23 පළාත් සභා අරමුදල - උපමාන පාදක ප්‍රදානය සහ අනුරූපිත ප්‍රදානය	2,500	4,250	3,250
24 පළාත් සභා අරමුදල - පළාත් නිවැරදි සංවර්ධන ප්‍රදානය	-	-	-
<b>මුළු මූල්‍යකරණය</b>	<b>307,685</b>	<b>327,439</b>	<b>345,493</b>

**ශීර්ෂ සේවා නියුක්ති විස්තරය**

තනතුර	2014 සහය	2015 ඇස්තමේන්තුව	2016 ඇස්තමේන්තුව
<b>ස්ථිර</b>			
ජ්‍යෙෂ්ඨ මට්ටම	191	201	202
තැනිය මට්ටම	13	13	13
ද්විතීය මට්ටම	7	8	7
ප්‍රාථමික මට්ටම	140	139	140
	31	41	42
<b>තාවකාලික/අතීයම්</b>			
ජ්‍යෙෂ්ඨ මට්ටම	1	-	5
තැනිය මට්ටම	-	-	-
ද්විතීය මට්ටම	-	-	-
ප්‍රාථමික මට්ටම	1	-	5
<b>එකතුව</b>	<b>192</b>	<b>201</b>	<b>207</b>

වාර්ෂික මුදල් ප්‍රකාශය 2016  
එන් ඩබ් පී 241 - පළාත් මාර්ග සංවර්ධන දෙපාර්තමේන්තුව

**වැඩ සටහන - 03 පළාත් පරිපාලනය**  
**ව්‍යාපෘතිය - 02 සාමාන්‍ය පරිපාලනය**

**ව්‍යාපෘති විස්තරය**

**ව්‍යාපෘති අරමුණු**

පළාත් මාර්ග සංවර්ධන දෙපාර්තමේන්තුවට අදාළ ව්‍යාපෘති එලදායීව හා කාර්යක්ෂමව ක්‍රියාත්මක කිරීමට මානව සම්පත් කළමනාකරණය සහ සංවර්ධනය, දෙපාර්තමේන්තුවේ කාර්යයන් පිළිබඳ සම්බන්ධීකරණය, අධීක්ෂණය සහ සමාලෝචනය

**කාර්ය ලැයිස්තුව**

1. වාර්ෂික ඇස්තමේන්තු පිළියෙල කිරීම සහ ක්‍රියාත්මක කිරීම
2. මූල්‍ය කළමනාකරණය
3. මානව සම්පත් කළමනාකරණය
4. විදේශාධාර අරමුදල් ලබාදීම සම්බන්ධ කටයුතු

	සහය 2014	ඇස්තමේන්තුව 2015	ඇස්තමේන්තුව 2016	පුරෝකථනය 2017	පුරෝකථනය 2018
<b>1 කාර්ය මණ්ඩල සේදවුම්</b>	45	49	46	46	46
<b>2 නිමැවුම් දර්ශක</b>					
අඵන්වැඩියා කළ යොධකැපීම් සංඛ්‍යාව	1	5	5	6	6
සම්පාදනය කරණ ලද හා සම්බන්ධීකරණය කරන ලද ව්‍යාපෘති සංඛ්‍යාව	14	15	16	16	17
ඉදිරිපත් කරණ ලද මූල්‍ය වාර්තා ගණක	40	45	46	46	46
පිළිතුරු සැපයූ විගණක විමසුම් සංඛ්‍යාව	13	13	15	15	15
පවත්වාගෙන යන ලද ශ්‍රී ලංකා සංඛ්‍යාව	1,277	1,300	1,300	1,300	1,300

**ව්‍යාපෘති පිරිවැය**

පිරිවැය	2014	2015	2016	2017	2018
	සහය විෂද්‍රම රු. '000	ඇස්තමේන්තුව රු. '000	ඇස්තමේන්තුව රු. '000	පුරෝකථනය රු. '000	පුරෝකථනය රු. '000
<b>පුනරාවර්තන වැය</b>	24,583	29,720	32,963	34,611	36,342
පුද්ගල පඩිනඩි	19,023	22,405	25,648	26,930	28,277
වෙනත් පුනරාවර්තන	5,560	7,315	7,315	7,681	8,065
<b>මූලධන වැය</b>	300	750	250	263	276
<b>ව්‍යාපෘති පිරිවැය</b>	<b>24,883</b>	<b>30,470</b>	<b>33,213</b>	<b>34,874</b>	<b>36,617</b>

එන් ඩබ් ෂී 241 - පළාත් මාර්ග සංවර්ධන දෙපාර්තමේන්තුව

වැඩ සටහන - 03 පළාත් පරිපාලනය

ව්‍යාපෘතිය - 02 සාමාන්‍ය පරිපාලනය

වැය වීමේ හා මූල්‍යකරණය අනුව ව්‍යාපෘති වියදම්

වැය විෂය	අයිතමය	මූල්‍යකරණය	කාණ්ඩය / වැය වීමේ / අයිතම විස්තරය	2014	2015	2016
				සහාය වියදම් රු. '000	ඇස්තමේන්තුව රු. '000	ඇස්තමේන්තුව රු. '000
			<b>පුනරාවර්තන වියදම්</b>	<b>24,583</b>	<b>29,720</b>	<b>32,963</b>
1001	22		පුද්ගල පවිත්‍ර	19,023	22,405	25,648
1002	22		වැටුප් හා වේතන	10,296	11,932	10,883
1003	22		අතිකාල හා නිවාඩු දින වැටුප්	471	1,500	1,500
			වෙනත් දීමනා	8,256	8,973	13,265
1101	22		ගමන් වියදම්	588	600	1,000
			දේශීය	588	600	1,000
1201	22		සැපයීම්	1,142	1,640	1,838
1202	22		ලිපි ද්‍රව්‍ය සහ කාර්යාලයේ අවශ්‍යතා	300	400	600
1203	22		ඉන්ධන සහ ලිපිකි මතල්	819	1,200	1,200
			ආහාරපාන හා කිල ඇදුම්	23	40	38
1301	22		නඩත්තු වියදම්	1,373	1,575	1,700
1302	22		ව්‍යාජ	1,198	1,400	1,500
1303	22		යන්ත්‍ර සහ යන්ත්‍රෝපකරණ	150	150	100
			ගොඩනැගිලි	25	25	100
1402	22		ගිවිසුම්ගත සේවා	2,309	3,300	2,400
1403	22		කැපුම් හා විදුලි සංදේශ සේවා	499	600	650
1405	22		විදුලිය හා ජලය	1,710	2,500	1,600
			වෙනත්	100	200	150
1703	22		වෙනත් පුනරාවර්තන වියදම්	148	200	377
			වෙනත්	148	200	377
			<b>මූල්‍යකරණ වියදම්</b>	<b>300</b>	<b>750</b>	<b>250</b>
2102	23		මූල්‍යකරණ වත්කම් අත්පත් කර ගැනීම්	300	750	250
			ආහාර භාණ්ඩ හා කාර්යාලයේ උපකරණ	300	750	250
			<b>ව්‍යාපෘතියේ මුළු වියදම්</b>	<b>24,883</b>	<b>30,470</b>	<b>33,213</b>

ව්‍යාපෘති වියදම් මූල්‍යකරණය

මූල්‍යකරණය	2014 සහාය වියදම් රු. '000	2015 ඇස්තමේන්තුව රු. '000	2016 ඇස්තමේන්තුව රු. '000
විසර්ජන ප්‍රඥප්තිය			
22 පළාත් සහාය අරමුදල - සාමූහික ප්‍රදානය සහ පැවරුණු ආදායම්	24,583	29,720	32,963
23 පළාත් සහාය අරමුදල - උපමාන පාදක ප්‍රදානය සහ අනුරූපික ප්‍රදානය	300	750	250
24 පළාත් සහාය අරමුදල - පළාත් නියමිත සංවර්ධන ප්‍රදානය	-	-	-
<b>මුළු මූල්‍යකරණය</b>	<b>24,883</b>	<b>30,470</b>	<b>33,213</b>



වාර්ෂික මුදල් ප්‍රකාශය 2016  
එන් ඩබ් පී 241 - පළාත් මාර්ග සංවර්ධන දෙපාර්තමේන්තුව

**ව්‍යාපෘති සේවා නියුක්ති විස්තරය**

තනතුර	2014 සහය	2015 ඇස්තමේන්තුව	2016 ඇස්තමේන්තුව
<b>ස්ථිර</b>	44	49	46
ඓතිහාසික මට්ටම	7	8	7
තාක්ෂණික මට්ටම	1	1	1
ද්විතීයික මට්ටම	29	29	25
ප්‍රාථමික මට්ටම	7	11	13
<b>තාවකාලික/අතීත</b>	1	-	-
ඓතිහාසික මට්ටම	-	-	-
තාක්ෂණික මට්ටම	-	-	-
ද්විතීයික මට්ටම	-	-	-
ප්‍රාථමික මට්ටම	1	-	-
<b>එකතුව</b>	45	49	46

**වැඩ සටහන - 50 මහා මාර්ග ඉදිකිරීම් හා නඩත්තු  
ව්‍යාපෘතිය - 03 මාර්ග සංවර්ධනය**

**ව්‍යාපෘති විස්තරය**

**ව්‍යාපෘති අරමුණු**

ශී, සහ ඩී පංතියේ පළාත් මාර්ග වැඩි දියුණු කිරීම හා නඩත්තු කිරීම

**කාර්ය ලැයිස්තුව**

1. මුදල් කොමිෂන් සභාවට අනුමත කරන මාර්ග සැලැස්මෙහි සඳහන් මාර්ග ජාතික ප්‍රභවමාලය සංග්‍රහයේ සඳහන් විධිවිධාන අනු ක්‍රියාත්මක කිරීම
2. වසම් පළාතේ ශී සහ ඩී සහ පංතියේ පළාත් මාර්ග නඩත්තු කටයුතු පළාත් අමාත්‍ය මණ්ඩල කීරණ මත සෘජු නඩත්තු ක්‍රමය යටතේ ඉටු කිරීම
3. පළාත් සභාව තුළ මෙහිම මධ්‍ය රජයේ ආයතන, දෙපාර්තමේන්තු හා අමාත්‍යාංශ සහ අනෙකුත් ආයතන දෙපාර්තමේන්තු සේවය ඉල්ලා සිටින විට ඒ සඳහා ඇස්තමේන්තු සකසා එම කාර්යයන් විධිමත්ව හා ප්‍රමිතියට අනුව ඉදි කිරීම
4. අවශ්‍යතාවය පරිදි පළාත් පාලන ආයතන සතු මාර්ග පළාත් අමාත්‍ය මණ්ඩල අනුමැතිය මත දෙපාර්තමේන්තුව වෙත පවරාගෙන සංවර්ධනය කිරීම
5. පළාත් සභා හා පළාත් පාලන අමාත්‍යාංශය මගින් ක්‍රියාත්මක කරන ග්‍රාමීය පාලන ඉදිකිරීම් ව්‍යාපෘතිය යටතේ වසම් පළාතට අදාළව පාලන යෝජනා තෝරා ගැනීම ඉදිකිරීම් අධීක්ෂණය සිදුකිරීම සහ දෙපාර්තමේන්තුවේ නාන්ද්‍යතාවය නිලධාරීන් සහ ඉංජිනේරුවරුන් මගින් සිදු කිරීම
6. මාර්ග නඩත්තු කටයුතු දෙපාර්තමේන්තුව මගින් භාජුවම සිදු කරන බැවින් (Premium) සහස්තර සපයා ගැනීම සඳහා ඉඩබාගලී ප්‍රා.ලේ. කොට්ඨාශයේ නාස්තර ඉඩම් තුළ හා අලුතින් ප්‍රා.ලේ. කොට්ඨාශයේ බෙරියවලාන ඉඩම් තුළ පළාත් මාර්ග ඩීපේස් ස්ථාපිත කිරීම සඳහා සාමාන්‍ය ප්‍රමාණයේ ගොඩනැගිලි දෙකක් ඉදි කිරීම

	සහය 2014	ඇස්තමේන්තුව 2015	ඇස්තමේන්තුව 2016	පුරෝකථනය 2017	පුරෝකථනය 2016
<b>1 කාර්ය මණ්ඩල යෙදවුම්</b>	147	152	161	161	161
<b>2 නිමැවුම් දර්ශක</b>					
මාර්ග නඩත්තු ව්‍යාපෘතියට දුර ප්‍රමාණය (කි.මී.)	1,823	1,960	2,120	2,320	2,520
මාර්ග වැඩි දියුණු කිරීම් ව්‍යාපෘතියට දුර ප්‍රමාණය (කි.මී.)	170	180	200	220	240
සයිසි මාර්ග අවන්වැණියා (කි.මී.)	40	42	44	50	60

වාර්ෂික මුදල් ප්‍රකාශය 2016  
එන් ඩබ් පී 241 - පළාත් මාර්ග සංවර්ධන දෙපාර්තමේන්තුව

**ව්‍යාපෘති පිරිවැය**

පිරිවැය	2014	2015	2016	2017	2018
	සාමාන්‍ය වියදම් රු. '000	ඇස්තමේන්තුව රු. '000	ඇස්තමේන්තුව රු. '000	පුරෝකථනය රු. '000	පුරෝකථනය රු. '000
පුනරාවර්තන වැය	280,602	293,469	309,280	324,744	340,981
පුද්ගල පහිතවී වෙනත් පුනරාවර්තන	53,648	60,319	76,130	79,937	83,933
	226,954	233,150	233,150	244,808	257,048
මූලධන වැය	2,200	3,500	3,000	3,150	3,308
<b>ව්‍යාපෘති පිරිවැය</b>	<b>282,802</b>	<b>296,969</b>	<b>312,280</b>	<b>327,894</b>	<b>344,289</b>

**වැඩ සටහන - 50 මහා මාර්ග ඉදිකිරීම් හා නඩත්තු  
ව්‍යාපෘතිය - 03 මාර්ග සංවර්ධනය**

**වැය විෂය හා මූල්‍යකරණය අනුව ව්‍යාපෘති වියදම්**

වැය විෂය	අයිතමය	මූල්‍යකරණය	කාණ්ඩය / වැය විෂය / අයිතම විස්තරය	2014	2015	2016
				සාමාන්‍ය වියදම් රු. '000	ඇස්තමේන්තුව රු. '000	ඇස්තමේන්තුව රු. '000
			<b>පුනරාවර්තන වියදම්</b>	<b>280,602</b>	<b>293,469</b>	<b>309,280</b>
			පුද්ගල පහිතවී			
1001	22		වැටුප් හා වෙනත්	53,648	60,319	76,130
1002	22		අතිතාල හා නිරවද්ධ දින වැටුප්	31,167	34,444	33,010
1003	22		වෙනත් දීමනා	1,435	3,000	3,000
				21,046	22,875	40,120
1101	22		ගමන් වියදම්	1,380	1,500	1,800
			දේශීය	1,380	1,500	1,800
			සැපයීම්	3,476	3,720	3,996
1201	22		ලිපි ද්‍රව්‍ය සහ කාර්යාලමය අවශ්‍යතා	600	600	900
1202	22		ඉන්ධන සහ ලිපිපි තෙල්	2,776	3,000	3,000
1203	22		ආහාරපාන හා නිල ඇඳුම්	100	120	96
			<b>නඩත්තු වියදම්</b>	<b>220,435</b>	<b>225,400</b>	<b>225,400</b>
1301	22		වාහන	3,995	4,000	4,000
1302	22		යන්ත්‍ර සහ යන්ත්‍රෝපකරණ	370	600	400
1303	22		තොඩනැරඹීම්	1,070	800	1,000
1304	22		වෙනත්	215,000	220,000	220,000
			<b>හිච්ඤාමිතය සේවා</b>	<b>1,536</b>	<b>2,315</b>	<b>1,710</b>
1402	22		තැපැල් හා විදුලි සංදේශ සේවා	520	600	650
1403	22		විදුලිය සහ ජලය	703	1,200	700
1404	22		කුලී, වරපතම් හා පළාත් පාලන ආයතන බදු	264	300	300
1405	22		වෙනත්	49	215	60
			<b>වෙනත් පුනරාවර්තන වියදම්</b>	<b>127</b>	<b>215</b>	<b>244</b>
1703	22		වෙනත්	127	215	244
			<b>මූලධන වියදම්</b>	<b>2,200</b>	<b>3,500</b>	<b>3,000</b>
2001	23		මූලධන වත්කම්වල පුනරුත්ථාපනය හා වැඩිදියුණු කිරීම	2,200	3,500	3,000
			තොඩනැරඹීම් හා ඉදිකිරීම්	2,200	3,500	3,000
			<b>ව්‍යාපෘතියේ මුළු වියදම්</b>	<b>282,802</b>	<b>296,969</b>	<b>312,280</b>

වාර්ෂික මුදල් ප්‍රකාශය 2016  
එන් ඩබ්ලිව් පී 241 - පළාත් මාර්ග සංවර්ධන දෙපාර්තමේන්තුව

ව්‍යාපෘති වියදම් මූල්‍යකරණය

මූල්‍යකරණය	2014 සහය වියදම රු. ' 000	2015 ඇස්තමේන්තුව රු. ' 000	2016 ඇස්තමේන්තුව රු. ' 000
විසර්ජන ප්‍රඥප්තිය			
22 පළාත් සභා අරමුදල - සාමූහික ප්‍රදානය සහ පැවරුණු ආදායම්	280,602	293,469	309,280
23 පළාත් සභා අරමුදල - උපමාන පාදක ප්‍රදානය සහ අනුරූපීත ප්‍රදානය	2,200	3,500	3,000
24 පළාත් සභා අරමුදල - පළාත් නිශ්චිත පවර්ධන ප්‍රදානය	-	-	-
<b>මුළු මූල්‍යකරණය</b>	<b>282,802</b>	<b>296,969</b>	<b>312,280</b>

ව්‍යාපෘති සේවා නිලධාරීන් විස්තරය

තනතුර	2014 සහය	2015 ඇස්තමේන්තුව	2016 ඇස්තමේන්තුව
<b>සේවර</b>	147	152	156
ජ්‍යෙෂ්ඨ මට්ටම	6	5	6
තෘතීය මට්ටම	6	7	6
ද්විතීය මට්ටම	111	110	115
ප්‍රාථමික මට්ටම	24	30	29
<b>තාවකාලික/අනියම්</b>	-	-	5
ජ්‍යෙෂ්ඨ මට්ටම	-	-	-
තෘතීය මට්ටම	-	-	-
ද්විතීය මට්ටම	-	-	-
ප්‍රාථමික මට්ටම	-	-	5
<b>එකතුව</b>	<b>147</b>	<b>152</b>	<b>161</b>



වාර්ෂික මුදල් ප්‍රකාශය 2016  
එන් ඩබ් ඒ 242 - පළාත් නිවාස හා ඉදිකිරීම් දෙපාර්තමේන්තුව

**මෙහෙවර**

ජාතික නිවාස ප්‍රතිපත්තියට අනුකූලව වගකිව යුතු පළාත් නිවාස හා ඉදිකිරීම් ක්ෂේත්‍රය සංවර්ධනය කිරීමේ ලාභය ව්‍යාපෘති ක්‍රියාත්මක කිරීම,  
මූල්‍ය පහසුකම් සැපයීම සහ ගෙවීම් කළමනාකරණය සඳහා නිවැරදි කළමනාකරණයක් අවිනිත සුරක්ෂිත කාර්ෂීම් කුලීන්  
නිවාස සීමි සමාජයක් වශයෙන් දායක කිරීම

**ප්‍රධාන කාර්යයන්**

ගෙවීම් කළමනාකරණය හා ගෙවීම් කුලී නිවැරදි කළමනාකරණය අවිනිත සුරක්ෂිත කිරීම, නිවාස නොමැති  
අඩු ආදායම්ලාභීන් සහ මධ්‍යම පාත්තිකයින් නිවාස ගිණිකන් බවට පත් කිරීම, විශේෂ ව්‍යාපෘති යටතේ වන සංවර්ධන කොටසක කුමක් ක්‍රියාත්මක කිරීම,  
නිවාස කාර්යයන් ලාභය නව ව්‍යාපෘති සැලසුම් කිරීම, ක්‍රියාත්මක කිරීම සහ නියාමනය කිරීම සහ අංශකයක් කඩඉ

**අත්තිකාරම් ගිණුම්**

	2014 සහාය වියදම් රු. '000	2015 අත්තිකාරම් රු. '000	2016 අත්තිකාරම් රු. '000
<b>පළාත් රාජ්‍ය නිලධාරීන්ට අත්තිකාරම්</b>			
උපරිම වියදම් සීමාව	1,247	2,000	2,000
අවම ලැබීම් සීමාව	504	200	200
උපරිම පරාසය සීමාව	743	2,500	2,000

**වැඩ සටහන් සහ ව්‍යාපෘති අනුව වියදම් සාරාංශය**

වැඩ සටහන් / ව්‍යාපෘති නාමය	2014 සහාය වියදම් රු. '000	2015 අත්තිකාරම් රු. '000	2016 අත්තිකාරම් රු. '000	2017 පුරෝකථනය රු. '000	2018 පුරෝකථනය රු. '000
<b>පුනරාවර්තන වියදම්</b>	3,878	8,928	11,278	11,842	12,434
03 පළාත් පරිපාලනය	3,878	8,928	11,278	11,842	12,434
02 සාමාන්‍ය පරිපාලනය	3,878	8,928	11,278	11,842	12,434
60 නිවාස හා පුජා පහසුකම්	-	-	-	-	-
03 නිවාස හා නිවාස ඉදිකිරීම් සංවර්ධනය	-	-	-	-	-
<b>මූල්‍ය වියදම්</b>	-	750	500	525	551
03 පළාත් පරිපාලනය	-	750	500	525	551
02 සාමාන්‍ය පරිපාලනය	-	750	500	525	551
60 නිවාස හා පුජා පහසුකම්	-	-	-	-	-
03 නිවාස හා නිවාස ඉදිකිරීම් සංවර්ධනය	-	-	-	-	-
<b>මුළු වියදම්</b>	3,878	9,678	11,778	12,367	12,985
03 පළාත් පරිපාලනය	3,878	9,678	11,778	12,367	12,985
02 සාමාන්‍ය පරිපාලනය	3,878	9,678	11,778	12,367	12,985
60 නිවාස හා පුජා පහසුකම්	-	-	-	-	-
03 නිවාස හා නිවාස ඉදිකිරීම් සංවර්ධනය	-	-	-	-	-

වාර්ෂික මුදල් ප්‍රකාශය 2016  
එන් ඩබ්ලිව් 242 - පළාත් නිවාස හා ඉදිකිරීම් දෙපාර්තමේන්තුව

**කාණ්ඩය අනුව වියදම් සාරාංශය**

කාණ්ඩය	2014	2015	2016
	සත්‍ය වියදම් රු. '000	ඇස්තමේන්තුව රු. '000	ඇස්තමේන්තුව රු. '000
<b>පුනරාවර්තන වියදම්</b>	3,878	8,928	11,278
පුද්ගල පවිනඩි	2,732	4,428	5,778
ලමන් වියදම්	308	300	425
සැපයීම්	356	1,125	850
තඩත්තු වියදම්	127	624	480
සිවිල්මහල සේවා	355	451	745
මාරු කිරීම් හා ප්‍රදාන	-	2,000	3,000
වෙනත් පුනරාවර්තන වියදම්	-	-	-
<b>මූලධන වියදම්</b>	-	750	500
මූලධන වත්කම්වල පුනරුත්ථාපනය හා වැඩිදියුණු කිරීම	-	-	-
මූලධන වත්කම් අත්පත් කරගැනීම	-	750	500
<b>මුළු වියදම්</b>	<b>3,878</b>	<b>9,678</b>	<b>11,778</b>

මූල්‍යකරණය	2014	2015	2016
	සත්‍ය වියදම් රු. '000	ඇස්තමේන්තුව රු. '000	ඇස්තමේන්තුව රු. '000
<b>විසර්ජන ප්‍රඥප්තිය</b>			
22 පළාත් සභා අරමුදල - සාමූහික ප්‍රදානය සහ පැවරුණු ආදායම්	3,878	8,928	11,278
23 පළාත් සභා අරමුදල - උපමාන පාදක ප්‍රදානය සහ අනුරූපිත ප්‍රදානය	-	750	500
24 පළාත් සභා අරමුදල - පළාත් නිශ්චිත සංවර්ධන ප්‍රදානය	-	-	-
<b>මුළු මූල්‍යකරණය</b>	<b>3,878</b>	<b>9,678</b>	<b>11,778</b>

**ගීර්ම සේවා නියුක්ති විස්තරය**

තනතුර	2014	2015	2016
	සත්‍ය	ඇස්තමේන්තුව	ඇස්තමේන්තුව
<b>ස්ථිර</b>	9	12	15
ඓතිහාසික මට්ටම	1	1	1
තෘතීය මට්ටම	-	1	1
ද්විතීය මට්ටම	5	7	10
ප්‍රාථමික මට්ටම	3	3	3
<b>තාවකාලික/අනියම්</b>	-	-	2
ඓතිහාසික මට්ටම	-	-	-
තෘතීය මට්ටම	-	-	-
ද්විතීය මට්ටම	-	-	-
ප්‍රාථමික මට්ටම	-	-	2
<b>එකතුව</b>	<b>9</b>	<b>12</b>	<b>17</b>

එන් ඩබ් පී 242 - පළාත් නිවාස හා ඉදිකිරීම් දෙපාර්තමේන්තුව

වැඩ සටහන - 03 පළාත් පරිපාලනය

ව්‍යාපෘතිය - 02 සාමාන්‍ය පරිපාලනය

ව්‍යාපෘති විස්තරය

ව්‍යාපෘති අරමුණු

සේවාවන්හි වැඩිදියුණු කිරීමේ කාර්යක්ෂම සේවාවක් මනා ඵලදායීවාවයෙන් යුතුව සැපයීම සඳහා නිවාස හා ඉදිකිරීම් ක්ෂේත්‍රයට අදාළ ප්‍රතිපත්ති හා ඊට අදාළ ආකූලාංගික ක්‍රියාකාරකම් සහ ව්‍යවස්ථාපිත කටයුතු විශිෂ්ට අන්දමින් වගකිව පළාත තුළ ක්‍රියාවට නැංවීම

කාර්ය ලැයිස්තුව

1. දෙපාර්තමේන්තු සාමාන්‍ය පරිපාලනය සහ ආයතනික කටයුතු ක්‍රියාත්මක කිරීම
2. මූල්‍ය කළමනාකරණ කටයුතු ක්‍රියාත්මක කිරීම
3. විගණන විමසුම් හා සම්බන්ධ කටයුතු ක්‍රියාත්මක කිරීම
4. සේවක පරිපාලනය සම්බන්ධ කටයුතු ක්‍රියාත්මක කිරීම
5. විශාල වැඩිදියුණු කළුමැති සංවර්ධන ව්‍යාපෘති ක්‍රියාත්මක කිරීම

	සහය 2014	ඇස්තමේන්තුව 2015	ඇස්තමේන්තුව 2016	පුරෝකථනය 2017	පුරෝකථනය 2018
1 කාර්ය මණ්ඩල සේදවුම්	12	12	15	20	20
2 නිමැවුම් දර්ශක					
අධීක්ෂණය කරන ලද පෞද්ගලික ලිපිගොනු සංඛ්‍යාව	9	14	15	20	20
ඉදිරිපත් කරණ ලද මූල්‍ය වාර්තා ගණන	12	12	12	12	12
පිළිතුරු සැපයූ විගණන විමසුම් සංඛ්‍යාව	2	4	4	5	5
පවත්වාගෙන යන ලද වෙනත් ලිපි ගොනු සංඛ්‍යාව	60	80	80	100	100
පවත්වන ලද පරීක්ෂණ සංඛ්‍යාව	4	5	5	10	10
අධීකරණයේ පවත්නා හිඟි කාර්යයන්	-	15	10	15	15

ව්‍යාපෘති පිරිවැය

පිරිවැය	2014 සහය විශදම් රු. '000	2015 ඇස්තමේන්තුව රු. '000	2016 ඇස්තමේන්තුව රු. '000	2017 පුරෝකථනය රු. '000	2018 පුරෝකථනය රු. '000
පුනරාවර්තන වැය	3,878	8,928	11,278	11,842	12,434
පුද්ගල පඩිනඩි	2,732	4,428	5,778	6,067	6,370
වෙනත් පුනරාවර්තන	1,146	4,500	5,500	5,775	6,064
මූලධන වැය	-	750	500	525	551
ව්‍යාපෘති පිරිවැය	3,878	9,678	11,778	12,367	12,985

එන් ඩබ් ඒ 242 - පළාත් නිවාස හා ඉදිකිරීම් දෙපාර්තමේන්තුව

වැඩ සටහන - 03 පළාත් පරිපාලනය

ව්‍යාපෘතිය - 02 සාමාන්‍ය පරිපාලනය

වැය විෂය හා මූල්‍යකරණය අනුව ව්‍යාපෘති විෂය

වැය විෂය	අයිතමය	මූල්‍යකරණය	කාණ්ඩය / වැය විෂය / අයිතම විස්තරය	2014 සහන විෂය රු. '000	2015 ඇස්තමේන්තුව රු. '000	2016 ඇස්තමේන්තුව රු. '000
			<b>පුනරාවර්තන විෂය</b>	<b>3,878</b>	<b>8,928</b>	<b>11,278</b>
1001	22		පුද්ගල පවිත්‍ර	2,732	4,428	5,778
1002	22		වැටුප් හා වේතන	1,496	2,291	2,306
1003	22		අතිකාල හා නිවාඩු දින වැටුප්	180	300	200
			වෙනත් දීමනා	1,056	1,837	3,272
1101	22		ගමන් වියදම්	308	300	425
			දේශීය	308	300	425
1201	22		සැපයීම්	356	1,125	850
1202	22		ලිපි ද්‍රව්‍ය සහ කාර්යාලයේ අවශ්‍යතා	60	200	250
1205	22		ඉන්ධන සහ ලිපිපි තෙල්	296	800	500
1206	22		වෙනත්	-	50	100
			සාන්ත්‍රීක හා විදුලි උපකරණ	-	75	-
1301	22		නඩත්තු විෂය	127	624	480
1302	22		වංචන	127	500	400
1303	22		යන්ත්‍ර සහ යන්ත්‍රෝපකරණ	-	50	20
1304	22		ආවේණික හා විදුලි උපකරණ	-	50	20
			වෙනත්	-	24	40
1401	22		ගිවිසුම්ගත සේවා	355	451	745
1402	22		ප්‍රවාහන	-	-	10
1403	22		කැපුම් හා විදුලි සංදේශ සේවා	75	100	40
1404	22		විදුලිය හා ජලය	-	100	35
1405	22		කුලී, චරිතනම් හා පළාත් පාලන ආයතන බදු	-	1	10
			වෙනත්	280	250	650
1504	22		මාරු කිරීම් හා ප්‍රදාන	-	2,000	3,000
			සංවර්ධන සහකාර	-	2,000	3,000
			<b>මූල්‍යකරණ විෂය</b>	<b>-</b>	<b>750</b>	<b>500</b>
2102	23		මූල්‍යකරණ විෂය	-	750	500
			ගෘහ භාණ්ඩ හා කාර්යාලයේ උපකරණ	-	750	500
			<b>ව්‍යාපෘතියේ මුළු විෂය</b>	<b>3,878</b>	<b>9,678</b>	<b>11,778</b>

ව්‍යාපෘති විෂය මූල්‍යකරණය

මූල්‍යකරණය	2014 සහන විෂය රු. '000	2015 ඇස්තමේන්තුව රු. '000	2016 ඇස්තමේන්තුව රු. '000
විසර්ජන ප්‍රදේශීය			
22 පළාත් සභා අරමුදල - සාමූහික ප්‍රදානය සහ පැවරුණු ආදායම්	3,878	8,928	11,278
23 පළාත් සභා අරමුදල - උපමාන පාදන ප්‍රදානය සහ අනුරූපිත ප්‍රදානය	-	750	500
24 පළාත් සභා අරමුදල - පළාත් නිවේන සංවර්ධන ප්‍රදානය	-	-	-
<b>මුළු මූල්‍යකරණය</b>	<b>3,878</b>	<b>9,678</b>	<b>11,778</b>



වාර්ෂික මුදල් ප්‍රකාශය 2016  
එන් ඩබ්ලිව් පී 242 - පළාත් නිවාස හා ඉදිකිරීම් දෙපාර්තමේන්තුව

ව්‍යාපෘති සේවා නියුක්ති විස්තරය

තනතුර	2014 සංඛ්‍යා	2015 ඇස්තමේන්තුව	2016 ඇස්තමේන්තුව
සේවර	9	12	15
ජ්‍යෙෂ්ඨ මට්ටම	1	1	1
තෘතීය මට්ටම	-	1	1
ද්විතීය මට්ටම	5	7	10
ප්‍රාථමික මට්ටම	3	3	3
තාවකාලික/අතීයම	-	-	2
ජ්‍යෙෂ්ඨ මට්ටම	-	-	-
තෘතීය මට්ටම	-	-	-
ද්විතීය මට්ටම	-	-	2
ප්‍රාථමික මට්ටම	-	-	-
එකතුව	9	12	17



එන් ඩබ් ජී 243 - සමුපකාර සංවර්ධන දෙපාර්තමේන්තුව

මෙහෙවර

සමුපකාර ව්‍යවසායකත්වය සමාජ හා ආර්ථික සංවර්ධන ක්‍රියාවලියේ සක්‍රීය කොටස්කරුවෙකු බවට පත් කිරීම.

ප්‍රධාන කාර්යයන්

වසරී පළාතේ සමුපකාර සමිති පවත්නා කිරීමේදී පාලන විධිවිධාන තුළ ශක්තිමත් ව්‍යවසාය ක්‍රමයක් ලෙස තරඟකාරීව තීරණය ලෙස පවත්වාගෙන යාමට

අවශ්‍ය ක්‍රියාමාර්ග ගැනීම

සමුපකාර සමිති සංවිධානය කිරීම

සමුපකාර සමිති ප්‍රියාපදිංචි කිරීම හා ඇවර කිරීම

සමුපකාර සමිති අධීක්ෂණය කිරීම හා උපදෙශන සේවාවන් සැපයීම

සමුපකාර සමිතිවල ගණන් පරීක්ෂණ පැවැත්වීම.

සමුපකාර සේවකයින් සඳහා විශ්‍රාම වැටුප් යෝජනා ක්‍රමය ක්‍රියාත්මක කිරීම

අත්තිකාරම් ගිණුම්

	2014 සත්‍ය වියදම් රු. '000	2015 ඇස්තමේන්තුව රු. '000	2016 ඇස්තමේන්තුව රු. '000
<b>පළාත් රාජ්‍ය නිලධාරීන්ට අත්තිකාරම්</b>			
උපරිම වියදම් සීමාව	8,128	12,000	12,000
අවම ලැබීම් සීමාව	8,464	4,000	4,000
උපරිම හර සේම සීමාව	22,042	36,000	36,000

වැඩ සටහන් සහ ව්‍යාපෘති අනුව වියදම් සාරාංශය

වැඩ සටහන් / ව්‍යාපෘති නාමය	2014 සත්‍ය වියදම් රු. '000	2015 ඇස්තමේන්තුව රු. '000	2016 ඇස්තමේන්තුව රු. '000	2017 පුරෝකථනය රු. '000	2018 පුරෝකථනය රු. '000
<b>පුනර්වර්තන වියදම්</b>	<b>162,465</b>	<b>199,255</b>	<b>213,878</b>	<b>224,572</b>	<b>235,800</b>
03 පළාත් පරිපාලනය	20,352	23,157	27,878	29,272	30,735
02 සාමාන්‍ය පරිපාලනය	20,352	23,157	27,878	29,272	30,735
53 සමුපකාර සංවර්ධනය	142,113	176,098	186,000	195,300	205,065
03 සමුපකාර සංවර්ධනය හා ගණන් පරීක්ෂණය	142,113	176,098	186,000	195,300	205,065
<b>මූලධන වියදම්</b>	<b>748</b>	<b>900</b>	<b>700</b>	<b>735</b>	<b>772</b>
03 පළාත් පරිපාලනය	748	900	700	735	772
02 සාමාන්‍ය පරිපාලනය	748	900	700	735	772
53 සමුපකාර සංවර්ධනය	-	-	-	-	-
03 සමුපකාර සංවර්ධනය හා ගණන් පරීක්ෂණය	-	-	-	-	-
<b>මුළු වියදම්</b>	<b>163,213</b>	<b>200,155</b>	<b>214,578</b>	<b>225,307</b>	<b>236,572</b>
03 පළාත් පරිපාලනය	21,100	24,057	28,578	30,007	31,507
02 සාමාන්‍ය පරිපාලනය	21,100	24,057	28,578	30,007	31,507
53 සමුපකාර සංවර්ධනය	142,113	176,098	186,000	195,300	205,065
03 සමුපකාර සංවර්ධනය හා ගණන් පරීක්ෂණය	142,113	176,098	186,000	195,300	205,065

වාර්ෂික මුදල් ප්‍රකාශය 2016  
එන් ඩබ් පී 243 - සමුපකාර සංවර්ධන දෙපාර්තමේන්තුව

**කාණ්ඩය අනුව වියදම් සාරාංශය**

කාණ්ඩය	2014	2015	2016
	සත්‍ය වියදම රු. '000	ඇස්තමේන්තුව රු. '000	ඇස්තමේන්තුව රු. '000
<b>පුනරාවර්තන වියදම්</b>	<b>162,465</b>	<b>199,255</b>	<b>213,878</b>
පුද්ගල පවිනඩ්	137,910	172,413	187,036
තමන් වියදම්	15,085	16,100	16,100
සැපයීම	4,135	3,590	3,640
තනික වියදම්	1,686	2,400	2,350
ජීවිසුම්ගත සේවා	3,649	4,252	4,252
මාරු කිරීම් හා ප්‍රදාන	-	-	-
වෙනත් පුනරාවර්තන වියදම්	-	500	500
<b>මූලධන වියදම්</b>	<b>748</b>	<b>900</b>	<b>700</b>
මූලධන වත්කම්වල පුනරුත්ථාපනය හා වැඩිදියුණු කිරීම	-	-	-
මූලධන වත්කම් අත්පත් කරගැනීම	748	900	700
<b>මුළු වියදම</b>	<b>163,213</b>	<b>200,155</b>	<b>214,578</b>

මූල්‍යකරණය	2014	2015	2016
	සත්‍ය වියදම රු. '000	ඇස්තමේන්තුව රු. '000	ඇස්තමේන්තුව රු. '000
<b>විසර්ජන ප්‍රභේදනය</b>			
22 පළාත් සභා අරමුදල - සාමූහික ප්‍රදානය සහ පැවරුණු ආදායම්	162,465	199,255	213,878
23 පළාත් සභා අරමුදල - උසමාන පාදක ප්‍රදානය සහ අනුරූපිත ප්‍රදානය	748	900	700
24 පළාත් සභා අරමුදල - පළාත් නියමිත සංවර්ධන ප්‍රදානය	-	-	-
<b>මුළු මූල්‍යකරණය</b>	<b>163,213</b>	<b>200,155</b>	<b>214,578</b>

**ශීර්ෂ සේවා නියුක්ති විස්තරය**

තනතුර	2014	2015	2016
	සත්‍ය	ඇස්තමේන්තුව	ඇස්තමේන්තුව
<b>ස්ථිර</b>	<b>396</b>	<b>499</b>	<b>500</b>
ජ්‍යෙෂ්ඨ මට්ටම	3	3	3
තෘතීය මට්ටම	7	15	16
ද්විතීය මට්ටම	368	461	461
ප්‍රාථමික මට්ටම	18	20	20
<b>තාවකාලික/අතීත</b>	<b>-</b>	<b>-</b>	<b>-</b>
ජ්‍යෙෂ්ඨ මට්ටම	-	-	-
තෘතීය මට්ටම	-	-	-
ද්විතීය මට්ටම	-	-	-
ප්‍රාථමික මට්ටම	-	-	-
<b>එකතුව</b>	<b>396</b>	<b>499</b>	<b>500</b>

එන් ඩබ්ලිව් 243 - සමුපකාර සංවර්ධන දෙපාර්තමේන්තුව

වැඩ සටහන - 03 පළාත් පරිපාලනය

ව්‍යාපෘතිය - 02 සාමාන්‍ය පරිපාලනය

ව්‍යාපෘති විස්තරය

ව්‍යාපෘති අරමුණු

දෙපාර්තමේන්තුවේ කාර්යයන් ඉටුකර ගැනීමට අවශ්‍ය පරිපාලන සහාය ලබාදීම.

කාර්ය ලැයිස්තුව

1. නිලධාරීන්ගේ පෞද්ගලික ලිපියොනු සම්බන්ධ කටයුතු.
2. පරිපාලන තීරණ සම්බන්ධව කටයුතු කිරීම.
3. වාර්ෂික ඇස්තමේන්තු පිළියෙල කිරීම.
4. කාලීනව පිළියෙල කළ යුතු මූල්‍ය වාර්තා සකස් කිරීම.
5. වාර්ෂික විචාරණ ගිණුම්, ආදායම් ගිණුම් හා අත්තිකාරම් ගිණුම් පහස් කිරීම.

	සහය 2014	ඇස්තමේන්තුව 2015	ඇස්තමේන්තුව 2016	පුරෝකථනය 2017	පුරෝකථනය 2018
1 කාර්ය මණ්ඩල සේදවුම්	48	48	48	48	48
2 නිමැවුම් දර්ශක					
ඉදිරිපත් කරන ලද මූල්‍ය වාර්තා ගණක	4	4	4	4	4
පිළිතුරු සැපයූ විගණන විමසුම් සංඛ්‍යාව	18	7	5	5	5
පවත්වාගෙන යන ලද පෞද්ගලික ලිපි යොනු සංඛ්‍යාව	330	335	390	395	400
පවත්වාගෙන යනු ලබන දෙපාර්තමේන්තු ලිපි යොනු සංඛ්‍යාව	3,650	3,660	3,670	3,675	3,680

ව්‍යාපෘති පිරිවැය

පිරිවැය	2014 සහය විශදම් රු. '000	2015 ඇස්තමේන්තුව රු. '000	2016 ඇස්තමේන්තුව රු. '000	2017 පුරෝකථනය රු. '000	2018 පුරෝකථනය රු. '000
පුනරාවර්තන වැය	20,352	23,157	27,878	29,272	30,735
පුද්ගල පඩිනම්	15,820	18,715	23,436	24,608	25,838
වෙනත් පුනරාවර්තන	4,532	4,442	4,442	4,664	4,897
මූලධන වැය	748	900	700	735	772
ව්‍යාපෘති පිරිවැය	21,100	24,057	28,578	30,007	31,507

වාර්ෂික මුදල් ප්‍රකාශය 2016  
එන් ඩබ් පී 243 - සමුපකාර සංවර්ධන දෙපාර්තමේන්තුව

**වැඩ සටහන - 03 පළාත් පරිපාලනය**  
**ව්‍යාපෘතිය - 02 සාමාන්‍ය පරිපාලනය**

**වැය විෂය හා මූල්‍යකරණය අනුව ව්‍යාපෘති විෂදම්**

වැය විෂය	අයිතමය	මූල්‍යකරණය	කාණ්ඩය / වැය විෂය / අයිතම විස්තරය	2014	2015	2016
				සත්‍ය විෂදම් රු. '000	ඇස්තමේන්තුව රු. '000	ඇස්තමේන්තුව රු. '000
			<b>සහරාවර්ධන විෂදම්</b>	<b>20,352</b>	<b>23,157</b>	<b>27,878</b>
			සුද්ධ ලෙඩ නඩු	15,820	18,715	23,436
1001	22		වැටුප් හා වෙනත්	8,696	10,099	9,834
1002	22		අතිපාලන හා කිට්ටු දින වැටුප්	712	1,500	1,200
1003	22		වෙනත් දීමනා	6,412	7,116	12,402
			<b>ගමන් විෂදම්</b>	<b>496</b>	<b>600</b>	<b>600</b>
1101	22		දේශීය	496	600	600
			<b>සැපයීම්</b>	<b>2,197</b>	<b>1,740</b>	<b>1,740</b>
1201	22		ලිපි ද්‍රව්‍ය සහ කාර්යාලයේ අවශ්‍යතා	1,188	700	700
1202	22		ඉන්ධන සහ ලිපි සැපයීම	900	900	900
1203	22		ආහාරපාන හා කිලෝ ඇඳුම්	64	90	80
1205	22		වෙනත්	45	50	60
			<b>නඩත්තු විෂදම්</b>	<b>250</b>	<b>450</b>	<b>450</b>
1301	22		වාහන	199	300	300
1302	22		යන්ත්‍ර සහ යන්ත්‍රෝපකරණ	51	150	150
			<b>ගිවිසුම්ගත සේවා</b>	<b>1,589</b>	<b>1,652</b>	<b>1,652</b>
1402	22		කැපුම් හා විදුලි සංදේශ සේවා	448	450	450
1403	22		විදුලිය හා ජලය	1,141	1,100	1,100
1405	22		වෙනත්	-	102	102
			<b>මූල්‍යකරණ විෂදම්</b>	<b>748</b>	<b>900</b>	<b>700</b>
2102	23		මූල්‍යකරණ විෂදම්	748	900	700
			ගෘහ හා කාර්යාලයේ උපකරණ	748	900	700
			<b>ව්‍යාපෘතියේ මුළු විෂදම්</b>	<b>21,100</b>	<b>24,057</b>	<b>28,578</b>

**ව්‍යාපෘති විෂදම් මූල්‍යකරණය**

මූල්‍යකරණය	2014 සත්‍ය විෂදම් රු. '000	2015 ඇස්තමේන්තුව රු. '000	2016 ඇස්තමේන්තුව රු. '000
<b>විසර්ජන ප්‍රභේදනය</b>			
22 පළාත් සභා අරමුදල - සාමූහික ප්‍රදානය සහ පැවරුණු ආදායම්	20,352	23,157	27,878
23 පළාත් සභා අරමුදල - උපමාන පාදක ප්‍රදානය සහ අනුරූපීය ප්‍රදානය	748	900	700
24 පළාත් සභා අරමුදල - පළාත් නිශ්චිත සංවර්ධන ප්‍රදානය	-	-	-
<b>මුළු මූල්‍යකරණය</b>	<b>21,100</b>	<b>24,057</b>	<b>28,578</b>

වාර්ෂික මුදල් ප්‍රකාශය 2016  
 එන් ඩබ්ලිව් පී 243 - සමූපකාර සංවර්ධන දෙපාර්තමේන්තුව

ව්‍යාපෘති සේවා නියුක්ති විස්තරය

කතෘතුර	2014 සහය	2015 ඇස්තමේන්තුව	2016 ඇස්තමේන්තුව
ස්ථිර	44	48	48
සේව්‍ය්‍ය මට්ටම	1	1	1
තෘතීය මට්ටම	-	1	1
ද්විතීය මට්ටම	25	26	26
ප්‍රාථමික මට්ටම	18	20	20
තාවකාලික/අනියම්	-	-	-
සේව්‍ය්‍ය මට්ටම	-	-	-
තෘතීය මට්ටම	-	-	-
ද්විතීය මට්ටම	-	-	-
ප්‍රාථමික මට්ටම	-	-	-
එකතුව	44	48	48

වැඩ සටහන - 53 සමූපකාර සංවර්ධනය  
 ව්‍යාපෘතිය - 03 සමූපකාර සංවර්ධනය හා ගණන් පරීක්ෂණය

ව්‍යාපෘති විස්තරය

ව්‍යාපෘති අරමුණු  
 සමූපකාර සමිති සංවර්ධනය කිරීම.

කාර්ය ලැයිස්තුව

1. සමූපකාර සමිති ලියාපදිංචි කිරීම.
2. සමූපකාර සමිති සංවිධානය කිරීම.
3. සමූපකාර සමිති අධීක්ෂණය කිරීම හා උපදේශක සේවාවන් සැපයීම.
4. සමූපකාර සමිතිවල ගණන් පරීක්ෂණ පැවැත්වීම.
5. සාමාජික පවුල් සංවර්ධනය කිරීම.
6. සමූපකාර සමිති කටයුතු සඳහා ව්‍යවස්ථාපිත අනුමැතිය ලබාදීම
7. අක්‍රීය වන සමූපකාර සමිති ලියාපදිංචිය අවලංගු කිරීම හා අදාළ කිරීම
8. ආරාධුල් බේරුම් කිරීම සහ උපාධි බල හැරවීම

	සහය 2014	ඇස්තමේන්තුව 2015	ඇස්තමේන්තුව 2016	පුරෝකථනය 2017	පුරෝකථනය 2018
1 කාර්ය මණ්ඩල සේදවුම්	321	452	452	460	460
2 නිමැවුම් දර්ශක					
ලියාපදිංචි කළ නව සමිති සංඛ්‍යාව	62	100	120	125	130
විභාගනය කළ සමිති සංඛ්‍යාව	1,895	2,076	2,080	2,030	2,035
නිරත කටයුතු කිරීම	3,444	3,250	3,260	3,275	3,290
අදාළ කළ සංඛ්‍යාව	98	188	110	115	120
3. ප්‍රතිඵල දර්ශක					
ඵලදායීතා වර්ධනය	20%	20%	20%	21%	21%
ලියාපදිංචි කළ සමිති සංඛ්‍යාව	2,033	2,850	2,850	2,850	2,900

වාර්ෂික මුදල් ප්‍රකාශය 2016  
එන් ඩබ් සී 243 - සමුපකාර සංවර්ධන දෙපාර්තමේන්තුව

ව්‍යාපෘති පිරිවැය

පිරිවැය	2014 සත්‍ය වියදම් රු. '000	2015 ඇස්තමේන්තුව රු. '000	2016 ඇස්තමේන්තුව රු. '000	2017 පුරෝකථනය රු. '000	2018 පුරෝකථනය රු. '000
පුනරාවර්තන වැය පුද්ගල පඩිතඩි වෙනත් පුනරාවර්තන	142,113 122,090 20,023	176,098 153,698 22,400	186,000 163,600 22,400	195,300 171,780 23,520	205,065 180,369 24,696
මූලධන වැය	-	-	-	-	-
<b>ව්‍යාපෘති පිරිවැය</b>	<b>142,113</b>	<b>176,098</b>	<b>186,000</b>	<b>195,300</b>	<b>205,065</b>

වැඩ සටහන - 53 සමුපකාර සංවර්ධනය  
ව්‍යාපෘතිය - 03 සමුපකාර සංවර්ධනය හා ගණන් පරීක්ෂණය

වැය විෂය හා මූල්‍යකරණය අනුව ව්‍යාපෘති වියදම්

වැය විෂය	අයිතමය	මූල්‍යකරණය	කාණ්ඩය / වැය විෂය / අයිතම විස්තරය	2014 සත්‍ය වියදම් රු. '000	2015 ඇස්තමේන්තුව රු. '000	2016 ඇස්තමේන්තුව රු. '000
			<b>පුනරාවර්තන වියදම්</b>	<b>142,113</b>	<b>176,098</b>	<b>186,000</b>
			පුද්ගල පඩිතඩි			
1001	22		වැටුප් හා වෙනත්	122,090	153,698	163,600
1002	22		අතිතාල හා නිවාඩු දින වැටුප්	72,294	93,944	76,679
1003	22		වෙනත් දීමනා	457	500	600
				49,339	59,254	86,321
1101	22		ගමන් වියදම්	14,589	15,500	15,500
			දේශීය	14,589	15,500	15,500
			සැපයීම්			
1201	22		ලිපි ද්‍රව්‍ය සහ කාර්යාලයේ අවශ්‍යතා	1,938	1,850	1,900
1202	22		ඉන්ධන සහ ලිපිපි තෙල්	800	1,000	1,000
				1,138	850	900
			නඩත්තු වියදම්			
1301	22		වාසන	1,436	1,950	1,900
1302	22		යන්ත්‍ර සහ යන්ත්‍රෝපකරණ	1,346	1,500	1,500
				90	450	400
			රේඛාපිටිය සේවා			
1402	22		තැපැල් හා විදුලි සංදේශ සේවා	2,060	2,600	2,600
1403	22		විදුලි සංදේශ සේවා	424	800	800
1404	22		කුලී, වර්තමාන හා පළාත් පාලන ආයතන බදු	339	500	500
1405	22		වෙනත්	1,022	1,000	1,000
				275	300	300
1703	22		වෙනත් පුනරාවර්තන වියදම්	-	500	500
			වෙනත්	-	500	500
			<b>මූලධන වියදම්</b>	<b>-</b>	<b>-</b>	<b>-</b>
			<b>ව්‍යාපෘතියේ මුළු වියදම්</b>	<b>142,113</b>	<b>176,098</b>	<b>186,000</b>

ව්‍යාපෘති වියදම් මූල්‍යකරණය

මූල්‍යකරණය	2014 සත්‍ය වියදම් රු. '000	2015 ඇස්තමේන්තුව රු. '000	2016 ඇස්තමේන්තුව රු. '000
විකල්ප ප්‍රභවය			
22 පළාත් සභා අරමුදල - සාමූහික ප්‍රදානය සහ පැවරුණු ආදායම්			
23 පළාත් සභා අරමුදල - උපමාන පාදක ප්‍රදානය සහ අනුරූපීත ප්‍රදානය	142,113	176,098	186,000
24 පළාත් සභා අරමුදල - පළාත් නිශ්චිත සංවර්ධන ප්‍රදානය	-	-	-
<b>මුළු මූල්‍යකරණය</b>	<b>142,113</b>	<b>176,098</b>	<b>186,000</b>



වාර්ෂික මුදල් ප්‍රකාශය 2016  
එස් ඩබ් ටී 243 - සමූපකාර සංවර්ධන දෙපාර්තමේන්තුව

**ව්‍යාපෘති සේවා කිසිදුකින් විස්තරය**

තනතුර	2014 සත්‍ය	2015 ඇස්තමේන්තුව	2016 ඇස්තමේන්තුව
<b>ස්ථිර</b>	352	451	452
ඥාණය මට්ටම	2	2	2
තෘණය මට්ටම	7	14	15
ද්විතිය මට්ටම	343	435	435
ප්‍රාථමික මට්ටම	-	-	-
<b>තාවකාලික/අන්යම්</b>	-	-	-
ඥාණය මට්ටම	-	-	-
තෘණය මට්ටම	-	-	-
ද්විතිය මට්ටම	-	-	-
ප්‍රාථමික මට්ටම	-	-	-
<b>එකතුව</b>	352	451	452



වාර්ෂික මුදල් ප්‍රකාශය 2016  
එන් ඩබ්ලිව් 244 - ජ්‍යෙෂ්ඨතමාන්ත දෙපාර්තමේන්තුව

**මෙහෙවර**

විශිෂ්ට සේවා දායකත්වය තුළින් පාරිභෝගිකයින් තෘප්තිමත් කරවන අත්‍යන්තූ සම්පිදි නිෂ්පාදනය කිරීම

**ප්‍රධාන කාර්යයන්**

උසස්වූද, කළාත්මකවූද අත්‍යන්තූ රෙදිපිදි නිෂ්පාදනය කිරීම සඳහා පුහුණු කිරීම  
නිෂ්පාදනය හා අලෙවිය තුළින් සේවා දායකත්වයේ ආදායම වැඩි කිරීම  
කාර්යාලයේ සාමාන්‍ය පරිපාලනය විශිෂ්ට මට්ටමකින් සාධනීයව පවත්වාගෙන යාම

**අත්තිකාරම් ගිණුම්**

	2014 සත්‍ය විශදම් රු. '000	2015 අපේක්ෂිතව රු. '000	2016 අපේක්ෂිතව රු. '000
<b>පළාත් රාජ්‍ය නිලධාරීන්ට අත්තිකාරම්</b>			
උපරිම විශදම් සීමාව	6,045	8,000	8,000
අවම ලැබීම් සීමාව	5,806	4,500	4,500
උපරිම හර ජ්‍යෙෂ්ඨ සීමාව	14,103	26,000	26,000
<b>අමුද්‍රව්‍ය සැපයීම ඇතුළුව ජ්‍යෙෂ්ඨතමාන්ත වැඩසටහන් පිහිටුවීම හා පරිපාලනය</b>			
උපරිම විශදම් සීමාව	44,240	65,000	65,000
අවම ලැබීම් සීමාව	37,784	35,000	35,000
උපරිම හර ජ්‍යෙෂ්ඨ සීමාව	139,426	250,000	250,000

**වැඩ සටහන් සහ ව්‍යාපෘති අනුව විශදම් සාරාංශය**

වැඩ සටහන් / ව්‍යාපෘති නාමය	2014 සත්‍ය විශදම් රු. '000	2015 අපේක්ෂිතව රු. '000	2016 අපේක්ෂිතව රු. '000	2017 පුරෝකථනය රු. '000	2018 පුරෝකථනය රු. '000
<b>සුකරාවර්තන විශදම්</b>	<b>70,185</b>	<b>85,496</b>	<b>118,598</b>	<b>124,528</b>	<b>130,754</b>
03 පළාත් පරිපාලනය	10,908	12,893	14,218	14,929	15,675
02 සාමාන්‍ය පරිපාලනය	10,908	12,893	14,218	14,929	15,675
51 කාර්මාන්ත සංවර්ධනය	59,277	72,603	104,380	109,599	115,079
03 ජ්‍යෙෂ්ඨ කාර්මාන්ත උත්තංග හා සංවර්ධනය	59,277	72,603	104,380	109,599	115,079
<b>මූලධන විශදම්</b>	<b>1,248</b>	<b>1,500</b>	<b>1,000</b>	<b>1,050</b>	<b>1,103</b>
03 පළාත් පරිපාලනය	498	500	250	263	276
02 සාමාන්‍ය පරිපාලනය	498	500	250	263	276
51 කාර්මාන්ත සංවර්ධනය	750	1,000	750	788	827
03 ජ්‍යෙෂ්ඨ කාර්මාන්ත උත්තංග හා සංවර්ධනය	750	1,000	750	788	827
<b>මුළු විශදම්</b>	<b>71,433</b>	<b>86,996</b>	<b>119,598</b>	<b>125,578</b>	<b>131,857</b>
03 පළාත් පරිපාලනය	11,406	13,393	14,468	15,191	15,951
02 සාමාන්‍ය පරිපාලනය	11,406	13,393	14,468	15,191	15,951
51 කාර්මාන්ත සංවර්ධනය	60,027	73,603	105,130	110,387	115,906
03 ජ්‍යෙෂ්ඨ කාර්මාන්ත උත්තංග හා සංවර්ධනය	60,027	73,603	105,130	110,387	115,906

වාර්ෂික මුදල් ප්‍රකාශය 2016  
එන් ඩබ්ලිව් පී 244 - සේවකර්මාන්ත දෙපාර්තමේන්තුව

**කාණ්ඩය අනුව වියදම් සාරාංශය**

කාණ්ඩය	2014	2015	2016
	සහය වියදම් රු. '000	ඇස්තමේන්තුව රු. '000	ඇස්තමේන්තුව රු. '000
<b>පුනරාවර්තන වියදම්</b>	<b>70,185</b>	<b>85,496</b>	<b>118,598</b>
පුද්ගල පවිතරී	50,082	63,141	97,153
තමන් වියදම්	2,470	2,500	2,500
සැපයීම්	3,050	3,050	2,998
තාවක්කු වියදම්	5,967	4,400	4,200
ගිවිසුම්ගත සේවා	2,280	2,950	2,200
මාරු කිරීම් හා ප්‍රදාන	5,710	9,000	9,000
වෙනත් පුනරාවර්තන වියදම්	626	455	547
<b>මූලධන වියදම්</b>	<b>1,248</b>	<b>1,500</b>	<b>1,000</b>
මූලධන වත්කම්වල පුනරුත්ථාපනය හා වැඩිදියුණු කිරීම	750	1,000	750
මූලධන වත්කම් අත්පත් කරගැනීම	498	500	250
<b>මුළු වියදම්</b>	<b>71,433</b>	<b>86,996</b>	<b>119,598</b>

මූල්‍යකරණය	2014	2015	2016
	සහය වියදම් රු. '000	ඇස්තමේන්තුව රු. '000	ඇස්තමේන්තුව රු. '000
<b>විසර්ජන ප්‍රදේශය</b>			
22 පළාත් සභා අරමුදල - සාමූහික ප්‍රදානය සහ පැවරුණු ආදායම්	70,185	85,496	118,598
23 පළාත් සභා අරමුදල - උපමාන පාදක ප්‍රදානය සහ අනුරූපීය ප්‍රදානය	1,248	1,500	1,000
24 පළාත් සභා අරමුදල - පළාත් නියමිත සංවර්ධන ප්‍රදානය	-	-	-
<b>මුළු මූල්‍යකරණය</b>	<b>71,433</b>	<b>86,996</b>	<b>119,598</b>

**ගිවිසුම් සේවා නියුක්ති විස්තරය**

තනතුර	2014	2015	2016
	සහය	ඇස්තමේන්තුව	ඇස්තමේන්තුව
<b>ස්ථිර</b>			
ජ්‍යෙෂ්ඨ මට්ටම	145	205	256
තෘතීය මට්ටම	2	1	1
ද්විතීය මට්ටම	1	1	1
ඒකීය මට්ටම	122	176	176
ප්‍රාථමික මට්ටම	20	27	78
<b>තාවකාලික/අනියම්</b>			
ජ්‍යෙෂ්ඨ මට්ටම	51	-	-
තෘතීය මට්ටම	-	-	-
ද්විතීය මට්ටම	-	-	-
ප්‍රාථමික මට්ටම	51	-	-
<b>එකතුව</b>	<b>196</b>	<b>205</b>	<b>256</b>

වාර්ෂික ප්‍රදේශ ප්‍රකාශය 2016  
එන් ඩබ් පී 244 - ජ්‍යෙෂ්ඨතමාන්ත දෙපාර්තමේන්තුව

වැඩ සටහන - 03 පළාත් පරිපාලනය  
ව්‍යාපෘතිය - 02 සාමාන්‍ය පරිපාලනය

ව්‍යාපෘති විස්තරය

ව්‍යාපෘති අරමුණු

කාර්යාලයේ සාමාන්‍ය පරිපාලන කටයුතු කාර්යක්ෂමව විශිෂ්ට මට්ටමකින් සවිස්වාදන යාම

කාර්ය ලැබීයේ

1. වාර්ෂික ඇස්තමේන්තු පිළියෙල කිරීම
2. කාලිතව පිළියෙල කළ මූල්‍ය වාර්තා ඉදිරිපත් කිරීම
3. දෙපාර්තමේන්තුව යටතේ සවිස්වාදන යනු ලබන මධ්‍යස්ථාන 102 ක කටයුතු කාර්යක්ෂම ලෙස සවිස්වාදන යාම
4. වාර්ෂික විසර්ජන ගිණුම්, ආදායම් ගිණුම් හා අත්තිකාරම් ගිණුම් සකස් කිරීම

	සහ 2014	ඇස්තමේන්තුව 2015	ඇස්තමේන්තුව 2016	පුරෝකථනය 2017	පුරෝකථනය 2018
1 කාර්ය මණ්ඩල යෙදවුම්	16	18	18	18	18
2 නිමැවුම් දර්ශක					
ඉදිරිපත් කරන ලද මූල්‍ය වාර්තා ගණන	1	1	1	1	1
ඉදිරිපත් කරන ලද විසර්ජන ගිණුම් සංඛ්‍යාව	1	1	1	1	1
පිළිතුරු සැපයූ විගණන විමසුම් සංඛ්‍යාව	13	10	10	10	10
සවිස්වාදන යන ලද පෞද්ගලික ලිපි ගොනු සංඛ්‍යාව	256	256	256	256	256
ඉදිරිපත් කරන ලද ර.නි. අත්තිකාරම්/වාණිජ අත්තිකාරම් ගිණුම් සංඛ්‍යාව	2	2	2	2	2

ව්‍යාපෘති පිරිවැය

පිරිවැය	2014	2015	2016	2017	2018
	සහ රු. '000	ඇස්තමේන්තුව රු. '000	ඇස්තමේන්තුව රු. '000	පුරෝකථනය රු. '000	පුරෝකථනය රු. '000
පුනරාවර්තන වැය	10,908	12,893	14,218	14,929	15,675
පුද්ගල පඩිනම්	6,895	7,643	9,878	10,372	10,890
වෙනත් පුනරාවර්තන	4,013	5,250	4,340	4,557	4,785
මූලධන වැය	498	500	250	263	276
ව්‍යාපෘති පිරිවැය	11,406	13,393	14,468	15,191	15,951

වාර්ෂික මුදල් ප්‍රකාශය 2016  
එන් ඩබ්ලිව් පී 244 - ජ්‍යෙෂ්ඨතර්මාන්ත දෙපාර්තමේන්තුව

වැඩ සටහන - 03 පළාත් පරිපාලනය  
ව්‍යාපෘතිය - 02 සාමාන්‍ය පරිපාලනය

වැය විෂය හා මූල්‍යකරණය අනුව ව්‍යාපෘති වියදම්

වැය විෂය	අයිතමය	මූල්‍යකරණය	කාණ්ඩය / වැය විෂය / අයිතම විස්තරය	2014 සකය වියදම් රු. '000	2015 ඇස්තමේන්තුව රු. '000	2016 ඇස්තමේන්තුව රු. '000
			<b>පුනරාවර්තන වියදම්</b>	10,908	12,893	14,218
1001	22		සුද්ගල පඩිතැන	6,895	7,643	9,878
1002	22		වැටුප් හා වේතන	3,961	4,022	4,077
1003	22		අතිතාල හා නිවාඩු දින වැටුප් වෙනත් දීමනා	395	820	800
				2,539	2,801	5,001
1101	22		ගමන් වියදම් දේශීය	347	500	500
				347	500	500
1201	22		සැපයීම් ලිපි පුවරු සහ කාර්යාලයේ අවශ්‍යතා	1,557	1,550	1,598
1202	22		ඉන්ධන සහ ලිපිපි තෙල්	427	400	450
1203	22		ආහාරපාන හා නිල ඇඳුම්	1,073	900	1,000
1205	22		වෙනත්	40	50	48
				17	200	100
1301	22		කඩක්කු වියදම් වාහන	780	1,200	1,100
1302	22		යන්ත්‍ර සහ යන්ත්‍රෝපකරණ	758	800	900
1303	22		ගොඩනැගිලි	19	300	100
				3	100	100
1402	22		සේවක සේවා කැපැල් හා විදුලි සංදේශ සේවා	1,061	1,650	800
1403	22		විදුලිය හා ජලය	230	350	300
1404	22		කුලී, වර්තමාන හා පළාත් පාලන ආයතන බදු	86	400	400
1405	22		වෙනත්	710	800	-
				35	100	100
1703	22		වෙනත් පුනරාවර්තන වියදම් වෙනත්	268	350	342
				268	350	342
2102	23		<b>මූල්‍යකරණ වියදම්</b> මූල්‍යකරණ වත්කම් අත්පත් කර ගැනීම ගෘහ භාණ්ඩ හා කාර්යාලයේ උපකරණ	498	500	250
				498	500	250
			<b>ව්‍යාපෘතියේ මුළු වියදම්</b>	11,406	13,393	14,468

ව්‍යාපෘති වියදම් මූල්‍යකරණය

මූල්‍යකරණය	2014 සකය වියදම් රු. '000	2015 ඇස්තමේන්තුව රු. '000	2016 ඇස්තමේන්තුව රු. '000
විසර්ජන ප්‍රඥප්තිය			
22 පළාත් සභා අරමුදල - සාමූහික ප්‍රදානය සහ පැවරුණු ආදායම්	10,908	12,893	14,218
23 පළාත් සභා අරමුදල - උපමාන පාදක ප්‍රදානය සහ අනුරූපිත ප්‍රදානය	498	500	250
24 පළාත් සභා අරමුදල - පළාත් නිශ්චිත සංවර්ධන ප්‍රදානය	-	-	-
<b>මුළු මූල්‍යකරණය</b>	<b>11,406</b>	<b>13,393</b>	<b>14,468</b>

ව්‍යාපෘති සේවා නියුක්ති විස්තරය

කනකුර	2014 සහය	2015 ඇස්තමේන්තුව	2016 ඇස්තමේන්තුව
<b>ස්වීර</b>	16	18	18
සේවයේ මට්ටම	2	1	1
කාර්ය මට්ටම	1	1	1
ද්විතිය මට්ටම	9	12	12
ප්‍රාථමික මට්ටම	4	4	4
<b>කාවකාලීන/අනියම්</b>	-	-	-
සේවයේ මට්ටම	-	-	-
කාර්ය මට්ටම	-	-	-
ද්විතිය මට්ටම	-	-	-
ප්‍රාථමික මට්ටම	-	-	-
<b>එකතුව</b>	16	18	18

වැඩ සටහන - 51 කාර්මාන්ත සංවර්ධනය  
ව්‍යාපෘතිය - 03 සේෂකාර්මාන්ත උත්තරීය හා සංවර්ධනය

ව්‍යාපෘති විස්තරය

ව්‍යාපෘති අරමුණු

උසස් බුදා, කලාත්මක බුදා, සේෂකාර්මාන්ත නිෂ්පාදන වැඩි දියුණු කිරීම දක්වා කාර්මාන්තය තරා හිටුවීම හා ග්‍රාමීය අඩු ආදායම්ලාභී කාර්මාන්තයේ රැකියා අවස්ථාවන් වැඩි කිරීම

කාර්ය ලැයිස්තුව

1. අත් යන්ත්‍ර සේෂකාර්මාන්ත මධ්‍යස්ථාන වැඩි දියුණු කිරීම
2. නව කාර්මාන්ත ක්‍රම මගින් කුලී වර්ණ ගැන්වීම උසස් ප්‍රමිතියකින් නිම කිරීම
3. ග්‍රාමීය කාර්මාන්ත සේෂ කාර්මාන්ත පුහුණුව සඳහා උනන්දු කරවීම
4. අත් යන්ත්‍ර රෙදිපිළි හාවිතය වැඩි කිරීම සඳහා ප්‍රවර්ධනය කිරීම
5. සේෂකාර්ම උපදේශනාවන්ට නව කාර්මාන්ත ක්‍රම හඳුන්වා දීම
6. නිෂ්පාදන විවිධාංගීකරණය කිරීම
7. අත් යන්ත්‍ර සේෂකාර්මාන්ත ගම්මාන ඇති කිරීම

	සහය 2014	ඇස්තමේන්තුව 2015	ඇස්තමේන්තුව 2016	පුරෝකථනය 2017	පුරෝකථනය 2018
<b>1 කාර්ය මණ්ඩල යෙදවුම්</b>	180	238	238	238	238
<b>2 නිමැවුම් දර්ශක</b>					
අත් යන්ත්‍ර රෙදිපිළි ප්‍රචලිත කිරීම සඳහා පවත්වානු ලබන පුද්ගලයන්	1	1	1	1	1
අත් යන්ත්‍ර සේෂ කාර්ම මධ්‍යස්ථාන වැඩි දියුණු කිරීම	19	25	35	45	60
සේෂ කාර්ම පුහුණුව සඳහා බදවා ගනු ලබන ග්‍රාමීය කාර්මාන්ත සංඛ්‍යාව	492	600	700	750	800
රෙදි පිළි නිෂ්පාදනය ( මිලියන )	140,523	170,000	180,000	195,000	220,000
රෙදි අලෙවිය (රුපියල් මිලියන)	38	40	44	50	60
අත් යන්ත්‍ර සේෂ කාර්මාන්ත ගම්මාන සංඛ්‍යාව	-	-	5	10	20
<b>3. ප්‍රතිඵල දර්ශක</b>					
නිෂ්පාදනයේ වැඩිවීම	22.0%	5.0%	8.0%	10.0%	13.0%
අලෙවියේ වැඩිවීම	-8.0%	6.0%	10.0%	15.0%	20.0%
පුහුණුවලට නියුක්ත වැඩිවීම	93	150	250	350	500

වාර්ෂික මුදල් ප්‍රකාශය 2016  
එන් ඩබ් පී 244 - පේෂකර්මාන්ත දෙපාර්තමේන්තුව

ව්‍යාපෘති පිරිවැය

පිරිවැය	2014	2015	2016	2017	2018
	සහය වියදම් රු. '000	ඇස්තමේන්තුව රු. '000	ඇස්තමේන්තුව රු. '000	පුරෝකථනය රු. '000	පුරෝකථනය රු. '000
පුනරාවර්තන වැය	59,277	72,603	104,380	109,599	115,079
පුද්ගල පවිනඩ්	43,187	55,498	87,275	91,639	96,221
වෙනත් පුනරාවර්තන	16,090	17,105	17,105	17,960	18,858
මූලධන වැය	750	1,000	750	788	827
ව්‍යාපෘති පිරිවැය	60,027	73,603	105,130	110,387	115,906

වැඩ සටහන - 51 කාර්මාන්ත සංවර්ධනය  
ව්‍යාපෘතිය - 03 පේෂකර්මාන්ත උත්සාහය හා සංවර්ධනය

වැය විෂය හා මූල්‍යකරණය අනුව ව්‍යාපෘති වියදම්

වැය විෂය	අංකය	මූල්‍යකරණය	කාණ්ඩය / වැය විෂය / අයිතම විස්තරය	2014 සහය වියදම් රු. '000	2015 ඇස්තමේන්තුව රු. '000	2016 ඇස්තමේන්තුව රු. '000
			<b>පුනරාවර්තන වියදම්</b>	<b>59,277</b>	<b>72,603</b>	<b>104,380</b>
			පුද්ගල පවිනඩ්	43,187	55,498	87,275
1001	22		වැටුප් හා වේතන	24,801	31,692	35,210
1002	22		අතිකාල හා ක්වොට් දින වැටුප්	412	1,000	1,000
1003	22		වෙනත් දීමනා	17,974	22,806	51,065
			<b>ගමන් වියදම්</b>	<b>2,123</b>	<b>2,000</b>	<b>2,000</b>
1101	22		දේශීය	2,123	2,000	2,000
			<b>සැපයීම්</b>	<b>1,493</b>	<b>1,500</b>	<b>1,400</b>
1201	22		ලිපි ද්‍රව්‍ය සහ කාර්යාලයේ අවශ්‍යතා	296	300	300
1202	22		ඉන්ධන සහ ලිපි සැපයීම	1,008	1,000	1,000
1205	22		වෙනත්	189	200	100
			<b>කඩක්කු වියදම්</b>	<b>5,187</b>	<b>3,200</b>	<b>3,100</b>
1301	22		වාහන	832	1,000	1,000
1302	22		යන්ත්‍ර සහ යන්ත්‍රෝපකරණ	501	700	600
1303	22		ගොඩනැගිලි	3,854	1,500	1,500
			<b>ගිවිසුම්ගත සේවා</b>	<b>1,219</b>	<b>1,300</b>	<b>1,400</b>
1402	22		තැපැල් හා විදුලි සංදේශ සේවා	106	100	100
1403	22		විදුලිය හා ජලය	769	700	900
1404	22		කුලී, වර්තමාන හා පළාත් පාලන ආයතන බදු	344	400	400
1405	22		වෙනත්	-	100	-
			<b>මාරු කිරීම් හා ප්‍රදාන</b>	<b>5,710</b>	<b>9,000</b>	<b>9,000</b>
1505	22		සම්මාදම් හා දායක මුදල්	5,710	9,000	9,000
			<b>වෙනත් පුනරාවර්තන වියදම්</b>	<b>358</b>	<b>105</b>	<b>205</b>
1703	22		වෙනත්	358	105	205
			<b>මූලධන වියදම්</b>	<b>750</b>	<b>1,000</b>	<b>750</b>
2001	23		මූලධන වත්කම්වල පුනරුත්ථාපනය හා වැඩිදියුණු කිරීම	750	1,000	750
			ගොඩනැගිලි හා ඉදිකිරීම්	750	1,000	750
			<b>ව්‍යාපෘතියේ මුළු වියදම්</b>	<b>60,027</b>	<b>73,603</b>	<b>105,130</b>



වාර්ෂික මුදල් ප්‍රකාශය 2016  
එන් ඩබ්ලිව් පී 244 - පෙන්නර්මාණක දෙපාර්තමේන්තුව

ව්‍යාපෘති වියදම් මූලාකරණය

මූලාකරණය	2014	2015	2016
	සත්‍ය වියදම රු. ' 000	ඇස්තමේන්තුව රු. ' 000	ඇස්තමේන්තුව රු. ' 000
විකර්ෂක ප්‍රදානය			
22 පළාත් සභා අරමුදල - සාමූහික ප්‍රදානය සහ පැවරුණු ආදායම්	59,277	72,603	104,380
23 පළාත් සභා අරමුදල - උපමාන පාදක ප්‍රදානය සහ අනුරූපීය ප්‍රදානය	750	1,000	750
24 පළාත් සභා අරමුදල - පළාත් නිශ්චිත සංවර්ධන ප්‍රදානය	-	-	-
<b>මුළු මූලාකරණය</b>	<b>60,027</b>	<b>73,603</b>	<b>105,130</b>

ව්‍යාපෘති සේවා නියුක්ති විස්තරය

නොකුර	2014 සත්‍ය	2015 ඇස්තමේන්තුව	2016 ඇස්තමේන්තුව
<b>සේවික</b>			
භෞක්‍ෂ්‍ය මට්ටම	129	187	238
කාර්මික මට්ටම	-	-	-
ද්විතීයික මට්ටම	113	164	164
ප්‍රාථමික මට්ටම	16	23	74
<b>තාවකාලික/අතීයම්</b>			
භෞක්‍ෂ්‍ය මට්ටම	51	-	-
කාර්මික මට්ටම	-	-	-
ද්විතීයික මට්ටම	-	-	-
ප්‍රාථමික මට්ටම	-	-	-
එකතුව	51	-	-
<b>එකතුව</b>	<b>180</b>	<b>187</b>	<b>238</b>



එස් ඩබ් පී 245 - කුඩා කර්මාන්ත දෙපාර්තමේන්තුව

මෙහෙවර

කුඩා කර්මාන්තයන් සඳහා මූල්‍ය, භෞතික හා තාක්ෂණික සහාය ලබාදෙමින්, නිරන්තර ප්‍රවර්ධනයක් තුළින් වයඹ ජනතාවගේ ජීවන තත්වය සමානව හා සාධාරණව නංවාලීම

ප්‍රධාන කාර්යයන්

පළාත් කාර්යාලයේ ආයතනික හා පරිපාලන කටයුතු විධිමත් ලෙස පවත්වාගෙන යාම  
 ග්‍රාමීය කර්මාන්තවල පුහුණු අවශ්‍යතා ඇති කිරීම, පර්යේෂණ හා සංවර්ධනය, පාරම්පරික හා නවීන කුඩා කර්මාන්ත නගා සිටුවීම,  
 ආයතනික බැරකා සංවර්ධනය, අලෙවි ප්‍රවර්ධනය හා යහ පාලනය

අත්තිකාරම් ගිණුම්

	2014 සහාය වියදම් රු. '000	2015 ඇස්තමේන්තුව රු. '000	2016 ඇස්තමේන්තුව රු. '000
<b>පළාත් රාජ්‍ය නිලධාරීන්ට අත්තිකාරම්</b>			
උපරිම වියදම් සීමාව	4,975	9,000	7,000
අවම ලැබීම් සීමාව	4,787	3,500	3,500
උපරිම හර සේෂ සීමාව	10,672	20,000	15,000
<b>අමුද්‍රව්‍ය සැපයීම ඇතුළුව කාර්මික වැඩපසුවල් පිහිටුවීම් හා පරිපාලනය</b>			
උපරිම වියදම් සීමාව	2,385	6,000	5,000
අවම ලැබීම් සීමාව	2,674	2,000	2,000
උපරිම හර සේෂ සීමාව	15,396	23,500	20,000
<b>කාර්මික පාසැල් පවත්වාගෙන යාම</b>			
උපරිම වියදම් සීමාව	2,677	7,000	7,000
අවම ලැබීම් සීමාව	3,270	4,000	4,000
උපරිම හර සේෂ සීමාව	(2,014)	10,000	10,000

වැඩ සටහන් සහ ව්‍යාපෘති අනුව වියදම් සාරාංශය

වැඩ සටහන් / ව්‍යාපෘති නාමය	2014 සහාය වියදම් රු. '000	2015 ඇස්තමේන්තුව රු. '000	2016 ඇස්තමේන්තුව රු. '000	2017 පුරෝකථනය රු. '000	2018 පුරෝකථනය රු. '000
<b>පුනරාවර්තන වියදම්</b>	<b>63,980</b>	<b>71,039</b>	<b>77,651</b>	<b>81,534</b>	<b>85,610</b>
03 පළාත් පරිපාලනය	9,786	10,796	12,540	13,167	13,825
02 සාමාන්‍ය පරිපාලනය	9,786	10,796	12,540	13,167	13,825
51 කර්මාන්ත සංවර්ධනය	54,194	60,243	65,111	68,367	71,785
03 කුඩා කර්මාන්ත උත්තනීය හා සංවර්ධනය	54,194	60,243	65,111	68,367	71,785
<b>මූලධන වියදම්</b>	<b>1,250</b>	<b>2,500</b>	<b>2,250</b>	<b>2,363</b>	<b>2,483</b>
03 පළාත් පරිපාලනය	500	1,000	750	788	827
02 සාමාන්‍ය පරිපාලනය	500	1,000	750	788	827
51 කර්මාන්ත සංවර්ධනය	750	1,500	1,500	1,575	1,654
03 කුඩා කර්මාන්ත උත්තනීය හා සංවර්ධනය	750	1,500	1,500	1,575	1,654
<b>මුළු වියදම්</b>	<b>65,230</b>	<b>73,539</b>	<b>79,901</b>	<b>83,896</b>	<b>88,093</b>
03 පළාත් පරිපාලනය	10,286	11,796	13,290	13,955	14,652
02 සාමාන්‍ය පරිපාලනය	10,286	11,796	13,290	13,955	14,652
51 කර්මාන්ත සංවර්ධනය	54,944	61,743	66,611	69,942	73,439
03 කුඩා කර්මාන්ත උත්තනීය හා සංවර්ධනය	54,944	61,743	66,611	69,942	73,439

වාර්ෂික මුදල් ප්‍රකාශය 2016  
එන් ඩබ්ලිව් පී 245 - කුඩා කර්මාන්ත දෙපාර්තමේන්තුව

**කාණ්ඩය අනුව විෂදම් සාරාංශය**

කාණ්ඩය	2014	2015	2016
	සත්‍ය විෂදම් රු. '000	ඇස්තමේන්තුව රු. '000	ඇස්තමේන්තුව රු. '000
<b>පුනරාවර්තන විෂදම්</b>	<b>63,980</b>	<b>71,039</b>	<b>77,651</b>
පුද්ගල පඩිනඩි	40,061	46,442	53,054
ගමන් විෂදම්	1,573	1,640	1,900
සැපයීම්	2,677	3,070	2,942
නඩත්තු විෂදම්	5,179	5,442	6,475
ගිවිසුම්පත සේවා	1,794	1,600	1,580
මාරු කිරීම් හා ප්‍රදාන	12,500	12,500	11,500
වෙනත් පුනරාවර්තන විෂදම්	196	345	200
<b>මූල්‍යමය විෂදම්</b>	<b>1,250</b>	<b>2,500</b>	<b>2,250</b>
මූල්‍යමය වත්කම්වල පුනරුත්ථාපනය හා වැට්ටිදැමුණු කිරීම	-	-	-
මූල්‍යමය වත්කම් අත්පත් කරගැනීම	1,250	2,500	2,250
<b>මුළු විෂදම්</b>	<b>65,230</b>	<b>73,539</b>	<b>79,901</b>

මූල්‍යකරණය	2014	2015	2016
	සත්‍ය විෂදම් රු. '000	ඇස්තමේන්තුව රු. '000	ඇස්තමේන්තුව රු. '000
<b>විසර්ජන ප්‍රදානය</b>			
22 පළාත් සභා අරමුදල - සාමූහික ප්‍රදානය සහ පැවරුණු ආදායම්	63,980	71,039	77,651
23 පළාත් සභා අරමුදල - උපමාන පාදක ප්‍රදානය සහ අනුරූපිත ප්‍රදානය	1,250	2,500	2,250
24 පළාත් සභා අරමුදල - පළාත් නිවේදන සංවර්ධන ප්‍රදානය	-	-	-
<b>මුළු මූල්‍යකරණය</b>	<b>65,230</b>	<b>73,539</b>	<b>79,901</b>

**ගිරීම සේවා නියුක්ති විස්තරය**

තනතුර	2014	2015	2016
	සත්‍ය	ඇස්තමේන්තුව	ඇස්තමේන්තුව
<b>ස්ථිර</b>	<b>145</b>	<b>132</b>	<b>152</b>
ජ්‍යෙෂ්ඨ මට්ටම	2	2	2
තෘතීය මට්ටම	1	1	1
ද්විතීය මට්ටම	108	95	110
ප්‍රාථමික මට්ටම	34	34	39
<b>තාවකාලික/අතීයම්</b>	<b>7</b>	<b>5</b>	<b>-</b>
ජ්‍යෙෂ්ඨ මට්ටම	-	-	-
තෘතීය මට්ටම	-	-	-
ද්විතීය මට්ටම	-	-	-
ප්‍රාථමික මට්ටම	7	5	-
<b>එකතුව</b>	<b>152</b>	<b>137</b>	<b>152</b>

වාර්ෂික මුදල් ප්‍රකාශය 2016  
එන් ඩබ් පී 245 - කුඩා කර්මාන්ත දෙපාර්තමේන්තුව

වැඩ සටහන - 03 පළාත් පරිපාලනය

ව්‍යාපෘතිය - 02 සාමාන්‍ය පරිපාලනය

ව්‍යාපෘති විස්තරය

ව්‍යාපෘති අරමුණු

පළාත් කාර්යාලයේ සහ පුහුණු මධ්‍යස්ථානවල ආයතනික හා පරිපාලන කටයුතු විධිමත් ලෙස පවත්වාගෙන යාම හා  
පුහුණු මධ්‍යස්ථාන කාර්යක්ෂමව හා ගුණාත්මකව පවත්වාගෙන යාම

කාර්ය ලැයිස්තුව

1. නිලධාරීන්ගේ පෞද්ගලික ලිපිගොනු යාවත්කාලීනව පවත්වාගෙන යාම
2. වාර්ෂික ඇස්තමේන්තු පිළියෙල කිරීම
3. වාර්ෂික විසර්ජන ගිණුම් සකස් කිරීම
4. මාසික ගිණුම් සාරාංශය, බැංකු සැසඳුම් වාර්තා සහ අනෙකුත් මූල්‍ය වාර්තා සකස් කිරීම
5. වාණිජ අත්තිකාරම් ගිණුම් හා රජයේ නිලධාරීන්ගේ අත්තිකාරම් ගිණුම් සකස් කිරීම
6. නිෂ්පාදන ඇණවුම් සම්බන්ධ ලිපිලේඛණ විධිමත් අයුරින් පවත්වාගෙන යාම
7. දෙපාර්තමේන්තුවට අදාළ ඇණවුම් සාරාංශික හා ඒවාට අදාළ ලිපිගොනු පවත්වාගෙන යාම
8. ඒ ඒ ප්‍රාදේශීය මධ්‍යස්ථානවලට අදාළ වෙනත් විශේෂ රාජකාරි

	සහය 2014	ඇස්තමේන්තුව 2015	ඇස්තමේන්තුව 2016	පුරෝකථනය 2017	පුරෝකථනය 2018
1 කාර්ය මණ්ඩල යෙදවුම්	16	16	20	20	20
2 නිමැවුම් දර්ශක					
ඉදිරිපත් කරන ලද විසර්ජන ගිණුම් සංඛ්‍යාව	1	1	1	1	1
ඉදිරිපත් කළ අත්තිකාරම් ගිණුම් සංඛ්‍යාව	3	3	3	3	3
පිළිතුරු සැපයූ විගණන විමසුම් සංඛ්‍යාව	8	10	10	10	10
පවත්වාගෙන යනු ලබන පෞද්ගලික ලිපිගොනු සංඛ්‍යාව	107	107	160	160	160
ඉදිරිපත් කළ මූල්‍ය වාර්තා ගණන	88	90	90	90	90
ඇණවුම්වලට අනුව සම්පූර්ණ කළ ගොනු සංඛ්‍යාව	90	200	200	200	200

ව්‍යාපෘති පිරිවැය

පිරිවැය	2014	2015	2016	2017	2018
	සහය වියදම් රු. '000	ඇස්තමේන්තුව රු. '000	ඇස්තමේන්තුව රු. '000	පුරෝකථනය රු. '000	පුරෝකථනය රු. '000
පුනරාවර්තන වැය	9,786	10,796	12,540	13,167	13,825
පුද්ගල පඩිනඩි	5,969	6,599	8,343	8,760	9,198
වෙනත් පුනරාවර්තන	3,817	4,197	4,197	4,407	4,627
මූලධන වැය	500	1,000	750	788	827
ව්‍යාපෘති පිරිවැය	10,286	11,796	13,290	13,955	14,652

වාර්ෂික මුදල් ප්‍රකාශය 2016  
එන් ඩබ් පී 245 - කුඩා කර්මාන්ත දෙපාර්තමේන්තුව

**වැඩ සටහන - 03 පළාත් පරිපාලනය**  
**ව්‍යාපෘතිය - 02 සාමාන්‍ය පරිපාලනය**

වැය විෂය හා මූල්‍යකරණය අනුව ව්‍යාපෘති වියදම

වැය විෂය	අයිතමය	මූල්‍යකරණය	කාණ්ඩය / වැය විෂය / අයිතම විස්තරය	2014 සත්‍ය වියදම් රු. '000	2015 ඇස්තමේන්තුව රු. '000	2016 ඇස්තමේන්තුව රු. '000
			<b>පුනරාවර්තන වියදම්</b>	<b>9,786</b>	<b>10,796</b>	<b>12,540</b>
			පුද්ගල පවිත්‍ර	5,969	6,599	8,343
1001	22		වැටුප් හා වෙනත්	3,356	3,573	3,538
1002	22		අතිතාල හා නිවාඩු දින වැටුප්	439	670	550
1003	22		වෙනත් දීමනා	2,174	2,356	4,255
			<b>තමන් වියදම්</b>	<b>373</b>	<b>420</b>	<b>400</b>
1101	22		දේශීය	373	420	400
			<b>සැපයීම්</b>	<b>1,182</b>	<b>1,545</b>	<b>1,472</b>
1201	22		ශ්‍රීපී ද්‍රව්‍ය සහ කාර්යාලයේ අවශ්‍යතා	358	300	500
1202	22		ඉන්ධන සහ ලීපිපි තෙල්	690	810	700
1203	22		ආහාරපාන හා නිල ඇඳුම්	37	10	22
1205	22		වෙනත්	97	300	150
1206	22		යාන්ත්‍රික හා විදුලි උපකරණ	-	125	100
			<b>නඩත්තු වියදම්</b>	<b>1,160</b>	<b>1,417</b>	<b>1,525</b>
1301	22		වාහන	866	900	1,200
1302	22		යන්ත්‍ර සහ යන්ත්‍රෝපකරණ	199	300	200
1303	22		ගොඩනැගිලි	8	20	25
1304	22		වෙනත්	87	197	100
			<b>ශීඝ්‍රමයෙන් සේවා</b>	<b>1,030</b>	<b>615</b>	<b>700</b>
1402	22		තැපැල් හා විදුලි සංදේශ සේවා	199	250	350
1403	22		විදුලි සහ ජලය	200	240	300
1404	22		කුලී, වරපතම් හා පළාත් පාලන ආයතන බදු	531	-	-
1405	22		වෙනත්	100	125	50
			<b>වෙනත් පුනරාවර්තන වියදම්</b>	<b>72</b>	<b>200</b>	<b>100</b>
1703	22		වෙනත්	72	200	100
			<b>මූල්‍යමය වියදම්</b>	<b>500</b>	<b>1,000</b>	<b>750</b>
			මූල්‍යමය වත්කම් අත්පත් කර ගැනීම	500	1,000	750
2102	23		ගෘහ සාංස්ථික හා කාර්යාලයේ උපකරණ	500	1,000	750
			<b>ව්‍යාපෘතියේ මුළු වියදම්</b>	<b>10,286</b>	<b>11,796</b>	<b>13,290</b>

ව්‍යාපෘති වියදම් මූල්‍යකරණය

මූල්‍යකරණය	2014 සත්‍ය වියදම් රු. '000	2015 ඇස්තමේන්තුව රු. '000	2016 ඇස්තමේන්තුව රු. '000
<b>විසර්ජන ප්‍රදානය</b>			
22 පළාත් සභා අරමුදල - සාමූහික ප්‍රදානය සහ පැවරුණු ආදායම්	9,786	10,796	12,540
23 පළාත් සභා අරමුදල - උපමාන පාදක ප්‍රදානය සහ අනුරූපීය ප්‍රදානය	500	1,000	750
24 පළාත් සභා අරමුදල - පළාත් නියමිත සංවර්ධන ප්‍රදානය	-	-	-
<b>මුළු මූල්‍යකරණය</b>	<b>10,286</b>	<b>11,796</b>	<b>13,290</b>

වාර්ෂික මුදල් ප්‍රකාශය 2016  
එන් ඩබ් පී 245 - කුඩා කර්මාන්ත දෙපාර්තමේන්තුව

**ව්‍යාපෘති සේවා නියුක්ති විස්තරය**

කාණ්ඩය	2014 සහ	2015 ඇස්තමේන්තුව	2016 ඇස්තමේන්තුව
<b>මෙහි</b>	16	16	16
සේවයන් වලින්	2	2	2
කාර්ය මණ්ඩලය	1	1	1
ද්විතීයික වලින්	10	10	10
ප්‍රාථමික වලින්	3	3	3
<b>සංවිකාශිත/අත්පි</b>	-	-	-
සේවයන් වලින්	-	-	-
කාර්ය මණ්ඩලය	-	-	-
ද්විතීයික වලින්	-	-	-
ප්‍රාථමික වලින්	-	-	-
<b>එකතුව</b>	16	16	16

**වැඩ සටහන - 51 කර්මාන්ත සංවර්ධනය**  
**ව්‍යාපෘතිය - 03 කුඩා කර්මාන්ත උන්නතිය හා සංවර්ධනය**

**ව්‍යාපෘති විස්තරය**

**ව්‍යාපෘති අරමුණු**

ග්‍රාමීය කර්මාන්ත පුහුණු අවකාශ ලබාදීම, පර්යේෂණ හා සංවර්ධනය, පාරම්පරික නවීන කුඩා කර්මාන්ත නවා ගිවිසුම්,  
ආයතනික බාර්සා සංවර්ධනය, අලෙවි ප්‍රවර්ධනය හා සහ පාලනය ඇතිකිරීම

**කාර්ය මණ්ඩලය**

- වර්ෂයකට සිසුන් 500 ක් පමණ පුහුණු කිරීම
- පුහුණුව අවකාශයේ වාර්ෂික විභාග පැවැත්වීම හා සම්බන්ධ සිසුන් උසස් පුහුණුව සඳහා යොමු කිරීම
- පුහුණුව ලැබුවන් රැකියා අවස්ථා සඳහා යොමු කිරීම
- පුහුණු කරුවන්ගේ සඳහා නව කාර්යාලීන දැනුම් ලබාදීමට වැඩ මුළු පැවැත්වීම
- නිෂ්පාදනය කරන ආණ්ඩු ප්‍රමාණය වර්ධනය කිරීම සහ ගුණාත්මකභාවය වර්ධනය කිරීම
- නිෂ්පාදනය හා ආණ්ඩු අලෙවිය සඳහා වෙළඳපොළ දිනා ගැනීම
- පුහුණු මධ්‍යස්ථාන නඩත්තු කිරීම

	සහ 2014	ඇස්තමේන්තුව 2015	ඇස්තමේන්තුව 2016	පුරෝකථනය 2017	පුරෝකථනය 2016
<b>1 කාර්ය මණ්ඩලයේ සේවයන්</b>	136	136	140	140	140
<b>2 නිමැවුම් දර්ශක</b>					
පුහුණු වූ සිසුන් සංඛ්‍යාව	640	1,350	1,500	2,000	2,000
උසස් පුහුණුව සඳහා යොමු වූ සංඛ්‍යාව	7	50	80	80	80
රැකියා අවස්ථා සඳහා යොමු කරන ලද සංඛ්‍යාව	9	50	80	80	80
පුහුණු කරුවන්ගේ පුහුණු කරුවන්ගේ පාඨමාලා ගණන	4	5	6	6	6
නිෂ්පාදන ආණ්ඩුවල වටිනාකම (රු. දහස්)	7,250	8,000	9,000	10,500	12,000
වෙළඳපොළ දිනාගැනීම සඳහා ප්‍රදර්ශන පැවැත්වීම	2	2	2	2	2
අළුත්වැඩිලි කළ පුහුණු මධ්‍යස්ථාන ගණන	13	20	25	25	25
අලෙවි වටිනාකම (රු. දහස්)	6,055	6,800	7,800	9,000	9,000
<b>3 ප්‍රතිඵල දර්ශක</b>					
නිෂ්පාදනයේ වැඩිවීම	7%	10%	16%	16%	16%
අලෙවි වටිනාකමේ වැඩිවීම	4%	13%	14%	15%	16%
පුහුණු වූ සිසුන් සංඛ්‍යාවේ වැඩිවීම	53%	59%	62%	63%	63%

වාර්ෂික මුදල් ප්‍රකාශය 2016  
එන් ඩබ් ළී 245 - කුඩා කර්මාන්ත දෙපාර්තමේන්තුව

ව්‍යාපෘති පිරිවැය

පිරිවැය	2014	2015	2016	2017	2016
	සත්‍ය වියදම් රු. '000	ඇස්තමේන්තුව රු. '000	ඇස්තමේන්තුව රු. '000	පුරෝකථනය රු. '000	පුරෝකථනය රු. '000
පුනරාවර්තන වැය	54,194	60,243	65,111	68,367	71,785
සුද්ගල පඩිනඩි	34,092	39,843	44,711	46,947	49,294
වෙනත් පුනරාවර්තන	20,102	20,400	20,400	21,420	22,491
මූලධන වැය	750	1,500	1,500	1,575	1,654
ව්‍යාපෘති පිරිවැය	54,944	61,743	66,611	69,942	73,439

වැඩ සටහන - 51 කර්මාන්ත සංවර්ධනය  
ව්‍යාපෘතිය - 03 කුඩා කර්මාන්ත උත්තර්‍ය හා සංවර්ධනය

වැය විෂය හා මූල්‍යකරණය අනුව ව්‍යාපෘති වියදම්

වැය විෂය	අයිතමය	මූල්‍යකරණය	කාණ්ඩය / වැය විෂය / අයිතම විස්තරය	2014	2015	2016
				සත්‍ය වියදම් රු. '000	ඇස්තමේන්තුව රු. '000	ඇස්තමේන්තුව රු. '000
			<b>පුනරාවර්තන වියදම්</b>	54,194	60,243	65,111
			සුද්ගල පඩිනඩි	34,092	39,843	44,711
1001	22		වැටුප් හා වෙනත්	19,449	22,285	18,468
1002	22		අතිතාල හා නිවාඩු දීම වැටුප්	727	1,650	1,000
1003	22		වෙනත් දීමනා	13,916	15,908	25,243
			<b>තමන් වියදම්</b>	1,200	1,220	1,500
1101	22		දේශීය	1,200	1,220	1,500
			<b>සැපයීම්</b>	1,495	1,525	1,470
1201	22		ශ්‍රී ලී ද්‍රව්‍ය සහ කාර්යාලයේ අවශ්‍යතා	308	300	160
1202	22		ඉන්ධන සහ ශ්‍රී ලී කෙල්	1,000	1,100	1,200
1203	22		ආහාරපාන හා නිල ඇඳුම්	100	-	10
1205	22		වෙනත්	87	125	100
			<b>නඩත්තු වියදම්</b>	4,019	4,025	4,950
1301	22		වංචන	1,083	800	700
1302	22		ගන්තු සහ ගන්තුල්ලකරණ	1,108	1,100	2,000
1303	22		ගොඩනැගිලි	1,730	2,000	2,200
1304	22		වෙනත්	98	125	50
			<b>සිවිල් සේවාවන්</b>	764	985	880
1401	22		ප්‍රවාහන	10	20	25
1402	22		සැපයුම් හා විදුලි සංදේශ සේවා	92	120	100
1403	22		විදුලිය හා ජලය	549	600	600
1404	22		කුලී, වර්පනම් හා පළාත් පාලන ආයතන බදු	13	120	40
1405	22		වෙනත්	100	125	115
			<b>මාරු කිරීම් හා ප්‍රදාන</b>	12,500	12,500	11,500
1505	22		සම්මුද්‍රිත හා දායක මුදල්	12,500	12,500	11,500
			<b>වෙනත් පුනරාවර්තන වියදම්</b>	124	145	100
1703	22		වෙනත්	124	145	100
			<b>මූලධන වියදම්</b>	750	1,500	1,500
2102	23		මූලධන වත්කම් අත්පත් කර ගැනීම	750	1,500	1,500
			ගෘහ භාණ්ඩ හා කාර්යාලයේ උපකරණ	750	1,500	1,500
			<b>ව්‍යාපෘතියේ මුළු වියදම්</b>	54,944	61,743	66,611



එන් ඩබ්ලිව් 245 - කුඩා කර්මාන්ත දෙපාර්තමේන්තුව


ව්‍යාපෘති විෂය මූල්‍යකරණය

මූල්‍යකරණය	2014 සහන විෂය රු. ' 000	2015 ඇස්තමේන්තුව රු. ' 000	2016 ඇස්තමේන්තුව රු. ' 000
විසර්ජන ප්‍රදේශය	54,194	60,243	65,111
22 පළාත් සභා අරමුදල - සාමූහික ප්‍රදානය සහ පැවරුණු ආදායම්	750	1,500	1,500
23 පළාත් සභා අරමුදල - උපමාන පාදක ප්‍රදානය සහ අනුරූපික ප්‍රදානය	-	-	-
24 පළාත් සභා අරමුදල - පළාත් නියමිත ගවර්ධන ප්‍රදානය	54,944	61,743	66,611
මුළු මූල්‍යකරණය			

ව්‍යාපෘති සේවා නියුක්ති විස්තරය

කනතුර	2014 සහන	2015 ඇස්තමේන්තුව	2016 ඇස්තමේන්තුව
ස්ථිර	129	116	136
ජ්‍යෙෂ්ඨ මට්ටම	-	-	-
තෘතීය මට්ටම	98	85	100
ද්විතීය මට්ටම	31	31	36
ප්‍රාථමික මට්ටම	-	-	-
තාවකාලික/අනියම්	7	5	-
ජ්‍යෙෂ්ඨ මට්ටම	-	-	-
තෘතීය මට්ටම	-	-	-
ද්විතීය මට්ටම	7	5	-
ප්‍රාථමික මට්ටම	-	-	-
එකතුව	136	121	136





වයඹ පළාත් කෘෂිකර්ම, ඉඩම්, වාරිමාර්ග,  
ධීවර, සත්ව නිෂ්පාදන හා සෞඛ්‍ය සහ  
ගොවිජන සංවර්ධන අමාත්‍යාංශය



වාර්ෂික මුදල් ප්‍රකාශය 2016  
වයඹ පළාත් කෘෂිකර්ම, ඉඩම්, වාරිමාර්ග, ධීවර, සත්ව නිෂ්පාදන හා සෞඛ්‍ය සහ ගොවිජන සංවර්ධන කටයුතු පිළිබඳ පළාත් අමාත්‍යාංශය

**මෙහෙවර**

සම්පත් මනාව කළමනාකරණය කරමින් ඒකාබද්ධ හා ගුණාත්මක සේවාවන් තුළින් කෘෂිකර්ම, ධීවර, සත්ව නිෂ්පාදන, සුළු වාරිමාර්ග හා ගොවිජන සංවර්ධන සහ ඉඩම් ගත ක්ෂේත්‍රයන්හි ප්‍රවර්ධනය, සංරක්ෂණය සහ තීරහාර සංවර්ධනය උදෙසා ප්‍රසිද්ධි සම්පාදනය, පැලපුම් කිරීම, ක්‍රියාත්මක කිරීම, සම්බන්ධීකරණය, මෙහෙයවීම සහ ප්‍රතිපෝෂණය කිරීම

**ප්‍රධාන කාර්යයන්**

කෘෂිකර්මක හෝ ගත නිෂ්පාදනය හා ඵලදායීතාවය ඉහළ නැංවීම සඳහා පැලපුම් සහාය කිරීම, ක්‍රියාත්මක කිරීම හා පසු විපරම් සිදු කරමින් මෙහෙයවීම  
පළාතේ කීර්, බීන්හර, මත් අවශ්‍යතාවය සපුරාලීම හා එම නිෂ්පාදන ඉහළ නැංවීම සඳහා පැලපුම් සහාය කිරීම, ක්‍රියාත්මක කිරීම හා මෙහෙයවීම  
කෘෂිකර්මක හා සත්ව පාලන කටයුතු සඳහා අවශ්‍ය මනා ජල කළමනාකරණය උදෙසා සුළු වාරිමාර්ග නඩත්තුව, ඉදිකිරීම්, ජලජ ගාත ඉවත් කිරීම හා පෝෂිත ප්‍රදේශ ආරක්ෂා කිරීම  
කෘෂිකර්මක හා සත්ව පාලන කටයුතු සඳහා අවශ්‍ය යම්කල පහසුකම් සැපයීම, ගොවි හා නිලධාරී පුහුණු අවශ්‍යතා සපුරාලීම  
කෘෂිකර්මක හා සත්ව පාලනය ආශ්‍රිත කෘෂි ව්‍යවසායකයින් සිහි කිරීම සඳහා අවශ්‍ය කාක්ෂණික හා මූල්‍ය සහාය ලබාදීම  
ධීවර සංවර්ධන පැලපුම් සහාය කිරීම, ක්‍රියාත්මක කිරීම හා පසු අස්වැනු හානි අවම කරමින් ඉහළ ඵලදායීතාවයක් ලබාදීම සඳහා අවශ්‍ය කාක්ෂණික මග පෙන්වීම හා උපකරණ ලබාදීම  
ජර්සර සංරක්ෂණය අවශ්‍ය ක්‍රම උපයෝජිත කොට කිරීමේ ධීවර සංරක්ෂණ වැඩ සටහන් ක්‍රියාවට නැංවීම  
ජර්සර ඉඩම් විධිමත්ව හා මනා කළමනාකරණයකින් යුතුව ජනනය වී වීරී ආයතන අතර බෙදාදීම

**අමාත්‍යාංශය යටතේ පැවැත්වෙන ආයතන**

**දෙපාර්තමේන්තු**

කෘෂිකර්ම දෙපාර්තමේන්තුව  
සත්ව නිෂ්පාදන හා සෞඛ්‍ය දෙපාර්තමේන්තුව  
වාරිමාර්ග දෙපාර්තමේන්තුව  
ඉඩම් කොමසාරිස් දෙපාර්තමේන්තුව  
පළාත් ධීවර අධ්‍යක්ෂ කාර්යාලය

**ව්‍යවස්ථාපිත ආයතන**

ප්‍රාදේශීය සම්පත් සංවර්ධන අධිකාරිය

**ආයතන අනුව විශදම් සාරාංශය**

දෙපාර්තමේන්තුව	2014	2015	2016	2017	2018
	සාය වියදම් රු. ' 000	අත්පොතක්කුව රු. ' 000	අත්පොතක්කුව රු. ' 000	පුරෝකථනය රු. ' 000	පුරෝකථනය රු. ' 000
<b>සුළු වාරිමාර්ග විශදම්</b>	558,236	633,054	725,379	761,858	799,951
250 වයඹ පළාත් කෘෂිකර්ම, ඉඩම්, වාරිමාර්ග, ධීවර, සත්ව නිෂ්පාදන හා සෞඛ්‍ය සහ ගොවිජන සංවර්ධන කටයුතු පිළිබඳ පළාත් අමාත්‍යවරයා	105,119	128,490	121,430	127,502	133,877
251 කෘෂිකර්ම දෙපාර්තමේන්තුව	216,442	240,615	301,651	316,734	332,570
252 සත්ව නිෂ්පාදන හා සෞඛ්‍ය දෙපාර්තමේන්තුව	236,675	263,949	302,498	317,623	333,504
253 වාරිමාර්ග දෙපාර්තමේන්තුව	-	29,635	67,325	70,691	74,226
254 ඉඩම් කොමසාරිස් දෙපාර්තමේන්තුව	77,501	79,410	95,581	100,360	105,378
<b>මුලදින විශදම්</b>	167,418	189,180	492,250	516,863	542,706
250 වයඹ පළාත් කෘෂිකර්ම, ඉඩම්, වාරිමාර්ග, ධීවර, සත්ව නිෂ්පාදන හා සෞඛ්‍ය සහ ගොවිජන සංවර්ධන කටයුතු පිළිබඳ පළාත් අමාත්‍යවරයා	149,883	182,930	486,750	511,088	536,642
251 කෘෂිකර්ම දෙපාර්තමේන්තුව	1,742	4,000	3,500	3,675	3,859
252 සත්ව නිෂ්පාදන හා සෞඛ්‍ය දෙපාර්තමේන්තුව	15,793	2,250	2,000	2,100	2,205
253 වාරිමාර්ග දෙපාර්තමේන්තුව	-	-	1,000	1,050	1,103
254 ඉඩම් කොමසාරිස් දෙපාර්තමේන්තුව	500	600	400	420	441
<b>මුළු විශදම්</b>	803,655	931,879	1,362,135	1,451,242	1,523,804
250 වයඹ පළාත් කෘෂිකර්ම, ඉඩම්, වාරිමාර්ග, ධීවර, සත්ව නිෂ්පාදන හා සෞඛ්‍ය සහ ගොවිජන සංවර්ධන කටයුතු පිළිබඳ පළාත් අමාත්‍යවරයා	255,002	311,420	608,180	638,589	670,518
251 කෘෂිකර්ම දෙපාර්තමේන්තුව	218,184	244,615	305,151	320,409	336,429
252 සත්ව නිෂ්පාදන හා සෞඛ්‍ය දෙපාර්තමේන්තුව	252,468	266,199	304,498	319,723	335,709
253 වාරිමාර්ග දෙපාර්තමේන්තුව	-	29,635	68,325	71,741	75,328
254 ඉඩම් කොමසාරිස් දෙපාර්තමේන්තුව	78,001	80,010	95,981	100,780	105,819

වසම් පළාත් කෘෂිකර්ම, ඉඩම්, වාරිමාර්ග, බිටර, සත්ව නිෂ්පාදන හා සෞඛ්‍ය සහ ගොවිජන සංවර්ධන

කටයුතු පිළිබඳ පළාත් අමාත්‍යාංශය

වැඩ සටහන් අනුව වියදම් සාරාංශය

වැඩ සටහන්	2014 සහන වියදම් රු. ' 000	2015 අත්පොත්කොට රු. ' 000	2016 අත්පොත්කොට රු. ' 000	2017 පුනර්ගාමනය රු. ' 000	2018 පුනර්ගාමනය රු. ' 000
<b>පුනර්ගාමනය වියදම්</b>	<b>635,737</b>	<b>742,099</b>	<b>888,485</b>	<b>932,909</b>	<b>979,555</b>
03 පළාත් පරිපාලනය	168,926	192,000	194,380	204,099	214,304
40 ඉඩම් පරිපාලනය හා සංවර්ධනය	66,358	68,115	83,623	87,804	92,194
43 වාරිමාර්ග හා ජල කළමනාකරණය	-	19,983	50,669	53,202	55,863
44 කෘෂිකාර්මික සංවර්ධනය	189,737	212,169	274,860	288,603	303,033
45 සතු සම්පත් සංවර්ධනය	205,412	228,226	260,228	273,239	286,901
52 ප්‍රාදේශීය සංවර්ධනය	5,304	21,606	24,725	25,961	27,259
<b>මූල්‍යමය වියදම්</b>	<b>167,918</b>	<b>189,780</b>	<b>493,650</b>	<b>519,333</b>	<b>544,249</b>
03 පළාත් පරිපාලනය	18,458	24,030	21,150	22,208	23,318
40 ඉඩම් පරිපාලනය හා සංවර්ධනය	-	-	2,000	2,100	2,205
43 වාරිමාර්ග හා ජල කළමනාකරණය	39,402	46,000	70,000	73,500	77,175
44 කෘෂිකාර්මික සංවර්ධනය	47,852	63,000	245,000	257,250	270,113
45 සතු සම්පත් සංවර්ධනය	45,206	36,750	135,500	142,275	149,389
52 ප්‍රාදේශීය සංවර්ධනය	17,000	20,000	20,000	21,000	22,050
<b>මුළු වියදම්</b>	<b>803,655</b>	<b>931,879</b>	<b>1,382,135</b>	<b>1,451,242</b>	<b>1,523,804</b>
03 පළාත් පරිපාලනය	187,384	216,030	215,530	226,307	237,622
40 ඉඩම් පරිපාලනය හා සංවර්ධනය	66,358	68,115	85,623	89,904	94,399
43 වාරිමාර්ග හා ජල කළමනාකරණය	39,402	65,983	120,669	126,702	133,038
44 කෘෂිකාර්මික සංවර්ධනය	237,589	275,169	519,860	545,853	573,146
45 සතු සම්පත් සංවර්ධනය	250,618	264,976	395,728	415,514	436,290
52 ප්‍රාදේශීය සංවර්ධනය	22,304	41,606	44,725	46,961	49,309

කාණ්ඩය අනුව වියදම් සාරාංශය

කාණ්ඩය	2014 සහන වියදම් රු. ' 000	2015 අත්පොත්කොට රු. ' 000	2016 අත්පොත්කොට රු. ' 000
<b>පුනර්ගාමනය වියදම්</b>	<b>635,737</b>	<b>742,099</b>	<b>888,485</b>
පුද්ගල පඩි	499,551	594,485	732,359
ගමන් වියදම්	31,721	33,750	34,665
සැපයීම්	37,230	38,049	40,169
කඩක්කු වියදම්	44,771	47,222	47,189
බිඹුබුඹුකණ්ඩය	19,799	24,890	27,508
මාරුකිරීම්	2,000	2,000	2,500
වෙනත් පුනර්ගාමනය වියදම්	665	1,703	4,085
<b>මූල්‍යමය වියදම්</b>	<b>167,918</b>	<b>189,780</b>	<b>493,650</b>
මූල්‍යමය වත්කම්වල පුනර්ගාමනය හා වැඩිදියුණු කිරීම	64,604	68,000	79,250
මූල්‍යමය වත්කම් අත්පත් කරගැනීම	99,696	112,580	406,400
බාර්ග්‍ය සංවර්ධනය	3,618	9,200	8,000
<b>මුළු වියදම්</b>	<b>803,655</b>	<b>931,879</b>	<b>1,382,135</b>

මූල්‍යකරණය	2014 සහන වියදම් රු. ' 000	2015 අත්පොත්කොට රු. ' 000	2016 අත්පොත්කොට රු. ' 000
<b>විසර්ජන ප්‍රදේශීය</b>			
22 පළාත් සභා අරමුදල - සාමූහික ප්‍රදානය සහ සැවරුණ අදාළව	635,737	742,099	888,485
23 පළාත් සභා අරමුදල - උපමාන ප්‍රදානය සහ අනුරූපිත ප්‍රදානය	33,751	25,780	22,650
24 පළාත් සභා අරමුදල - පළාත් නියමිත සංවර්ධන ප්‍රදානය	134,167	164,000	471,000
<b>මුළු මූල්‍යකරණය</b>	<b>803,655</b>	<b>931,879</b>	<b>1,382,135</b>

එන් ඩබ් පී 250 - කෘෂිකර්ම, ඉඩම්, වාරමාර්ග, බිවර, සත්ව නිෂ්පාදන හා සෞඛ්‍ය සහ ගොවිජන සංවර්ධන කටයුතු පිළිබඳ පළාත් අමාත්‍යවරයා

අන්තිකාරම් ගිණුම්

	2014 සත්‍ය විභව රු. '000	2015 අපේක්ෂිත රු. '000	2016 අපේක්ෂිත රු. '000
<b>පළාත් රාජ්‍ය නිලධාරීන්ට අන්තිකාරම්</b>			
උපරිම විභව සීමාව	4,671	6,000	6,000
අවම ලැබීම් සීමාව	5,577	1,500	1,500
උපරිම හරයේ සීමාව	14,364	24,000	24,000
<b>ව්‍යවසායකත්ව සංවර්ධන සේවා ඒකාබද්ධ අභිජනන ගොවිජන - මාවත</b>			
උපරිම විභව සීමාව	4,276	7,500	7,500
අවම ලැබීම් සීමාව	4,882	2,000	2,000
උපරිම හරයේ සීමාව	(4,976)	10,000	10,000
<b>වාර්ගපොල පවක අර්පණ විද්‍යාභාරය</b>			
උපරිම විභව සීමාව	1,599	3,000	3,000
අවම ලැබීම් සීමාව	1,745	100	100
උපරිම හරයේ සීමාව	(521)	4,000	4,000

එන් ඩබ් පී 250 - කෘෂිකර්ම, ඉඩම්, වාරිමාර්ග, බිවර, සත්ව නිෂ්පාදන හා සෞඛ්‍ය සහ ගොවිජන සංවර්ධන කටයුතු පිළිබඳ පළාත් අමාත්‍යවරයා

වැඩ සටහන් සහ ව්‍යාපෘති අනුව වියදම් සාරාංශය

වැඩ සටහන් / ව්‍යාපෘති නාමය	2014 සහය වියදම් රු. '000	2015 ඇස්තමේන්තුව රු. '000	2016 ඇස්තමේන්තුව රු. '000	2017 පුරෝකථනය රු. '000	2018 පුරෝකථනය රු. '000
<b>පුනරාවර්ධන වියදම්</b>	<b>105,119</b>	<b>128,490</b>	<b>121,430</b>	<b>127,502</b>	<b>133,877</b>
03 පළාත් පරිපාලනය	99,815	106,884	96,705	101,540	106,617
01 සාමාන්‍ය පරිපාලනය - අමාත්‍යවරයා සහ පෞද්ගලික කාර්ය මණ්ඩලය	14,319	19,154	20,300	21,315	22,381
02 සාමාන්‍ය පරිපාලනය - අමාත්‍යාංශ පරිපාලනය	85,496	87,730	76,405	80,225	84,237
40 ඉඩම් පරිපාලනය හා සංවර්ධනය	-	-	-	-	-
03 පළාත් නිශ්චිත සංවර්ධන යෝජනා ක්‍රියාත්මක කිරීම - ඉඩම්	-	-	-	-	-
43 වාරිමාර්ග හා ජල කළමනාකරණය	-	-	-	-	-
03 පළාත් නිශ්චිත සංවර්ධන යෝජනා ක්‍රියාත්මක කිරීම - වාරිමාර්ග	-	-	-	-	-
04 පළාත් නිශ්චිත සංවර්ධන යෝජනා ක්‍රියාත්මක කිරීම - සුළු වාරිමාර්ග	-	-	-	-	-
44 කෘෂිකාර්මික සංවර්ධනය	-	-	-	-	-
03 පළාත් නිශ්චිත සංවර්ධන යෝජනා ක්‍රියාත්මක කිරීම - කෘෂිකර්ම	-	-	-	-	-
45 පශු සම්පත් සංවර්ධනය	-	-	-	-	-
03 පළාත් නිශ්චිත සංවර්ධන යෝජනා ක්‍රියාත්මක කිරීම - සත්ව නිෂ්පාදන	-	-	-	-	-
52 ප්‍රාදේශීය සංවර්ධනය	5,304	21,606	24,725	25,961	27,259
03 ග්‍රාමීය යටිතල පහසුකම් නඩත්තු කිරීමේ ඒකකය	5,304	-	-	-	-
04 පළාත් නිශ්චිත සංවර්ධන යෝජනා ක්‍රියාත්මක කිරීම - බිවර	-	21,606	24,725	25,961	27,259
<b>මූල්‍යමය වියදම්</b>	<b>149,883</b>	<b>182,930</b>	<b>486,750</b>	<b>511,088</b>	<b>536,642</b>
03 පළාත් පරිපාලනය	15,716	18,930	15,750	16,538	17,364
01 සාමාන්‍ය පරිපාලනය - අමාත්‍යවරයා සහ පෞද්ගලික කාර්ය මණ්ඩලය	250	80	100	105	110
02 සාමාන්‍ය පරිපාලනය - අමාත්‍යාංශ පරිපාලනය	15,466	18,850	15,650	16,433	17,254
40 ඉඩම් පරිපාලනය හා සංවර්ධනය	-	-	2,000	2,100	2,205
03 පළාත් නිශ්චිත සංවර්ධන යෝජනා ක්‍රියාත්මක කිරීම - ඉඩම්	-	-	2,000	2,100	2,205
43 වාරිමාර්ග හා ජල කළමනාකරණය	39,402	46,000	70,000	73,500	77,175
03 පළාත් නිශ්චිත සංවර්ධන යෝජනා ක්‍රියාත්මක කිරීම - වාරිමාර්ග	1,990	2,000	1,000	1,050	1,103
04 පළාත් නිශ්චිත සංවර්ධන යෝජනා ක්‍රියාත්මක කිරීම - සුළු වාරිමාර්ග	37,412	44,000	69,000	72,450	76,073
44 කෘෂිකාර්මික සංවර්ධනය	47,852	63,000	245,000	257,250	270,113
03 පළාත් නිශ්චිත සංවර්ධන යෝජනා ක්‍රියාත්මක කිරීම - කෘෂිකර්ම	47,852	63,000	245,000	257,250	270,113
45 පශු සම්පත් සංවර්ධනය	29,913	35,000	134,000	140,700	147,735
03 පළාත් නිශ්චිත සංවර්ධන යෝජනා ක්‍රියාත්මක කිරීම - සත්ව නිෂ්පාදන	29,913	35,000	134,000	140,700	147,735
52 ප්‍රාදේශීය සංවර්ධනය	17,000	20,000	20,000	21,000	22,050
03 ග්‍රාමීය යටිතල පහසුකම් නඩත්තු කිරීමේ ඒකකය	-	-	-	-	-
04 පළාත් නිශ්චිත සංවර්ධන යෝජනා ක්‍රියාත්මක කිරීම - බිවර	17,000	20,000	20,000	21,000	22,050
<b>මුළු වියදම්</b>	<b>255,002</b>	<b>311,420</b>	<b>608,180</b>	<b>638,589</b>	<b>670,518</b>
03 පළාත් පරිපාලනය	115,531	125,814	112,455	118,078	123,982
01 සාමාන්‍ය පරිපාලනය - අමාත්‍යවරයා සහ පෞද්ගලික කාර්ය මණ්ඩලය	14,569	19,234	20,400	21,420	22,491
02 සාමාන්‍ය පරිපාලනය - අමාත්‍යාංශ පරිපාලනය	100,962	106,580	92,055	96,658	101,491
40 ඉඩම් පරිපාලනය හා සංවර්ධනය	-	-	2,000	2,100	2,205
03 පළාත් නිශ්චිත සංවර්ධන යෝජනා ක්‍රියාත්මක කිරීම - ඉඩම්	-	-	2,000	2,100	2,205
43 වාරිමාර්ග හා ජල කළමනාකරණය	39,402	46,000	70,000	73,500	77,175
03 පළාත් නිශ්චිත සංවර්ධන යෝජනා ක්‍රියාත්මක කිරීම - වාරිමාර්ග	1,990	2,000	1,000	1,050	1,103
04 පළාත් නිශ්චිත සංවර්ධන යෝජනා ක්‍රියාත්මක කිරීම - සුළු වාරිමාර්ග	37,412	44,000	69,000	72,450	76,073
44 කෘෂිකාර්මික සංවර්ධනය	47,852	63,000	245,000	257,250	270,113
03 පළාත් නිශ්චිත සංවර්ධන යෝජනා ක්‍රියාත්මක කිරීම - කෘෂිකර්ම	47,852	63,000	245,000	257,250	270,113
45 පශු සම්පත් සංවර්ධනය	29,913	35,000	134,000	140,700	147,735
03 පළාත් නිශ්චිත සංවර්ධන යෝජනා ක්‍රියාත්මක කිරීම - සත්ව නිෂ්පාදන	29,913	35,000	134,000	140,700	147,735
52 ප්‍රාදේශීය සංවර්ධනය	22,304	41,606	44,725	46,961	49,309
03 ග්‍රාමීය යටිතල පහසුකම් නඩත්තු කිරීමේ ඒකකය	5,304	-	-	-	-
04 පළාත් නිශ්චිත සංවර්ධන යෝජනා ක්‍රියාත්මක කිරීම - බිවර	17,000	41,606	44,725	46,961	49,309



එස් ඩබ්ලිව් 250 - කෘෂිකර්ම, ඉඩම්, වාරිමාර්ග, බීවර, සත්ව නිෂ්පාදන හා සෞඛ්‍ය සහ ගොවිජන සංවර්ධන කටයුතු පිළිබඳ පළාත් අමාත්‍යවරයා

කාණ්ඩය අනුව විෂදම් සාරාංශය

කාණ්ඩය	2014	2015	2016
	සත්‍ය විෂදම් රු. '000	ඇස්තමේන්තුව රු. '000	ඇස්තමේන්තුව රු. '000
<b>පුනරාවර්තන විෂදම්</b>	<b>105,119</b>	<b>128,490</b>	<b>121,430</b>
පුද්ගල පඩිතඩි	74,096	92,732	80,962
ගමන් විෂදම්	3,946	3,550	4,200
සැපයීම්	10,382	10,823	12,440
නඩත්තු විෂදම්	9,720	11,465	11,960
ගිවිසුම්ගත සේවා	4,446	6,370	6,950
මාරු කිරීම් හා ප්‍රදාන	2,000	2,000	2,500
වෙනත් පුනරාවර්තන විෂදම්	529	1,550	2,418
<b>මූල්‍යමය විෂදම්</b>	<b>149,883</b>	<b>182,930</b>	<b>486,750</b>
මූල්‍යමය වත්කම්වල පුනරුත්ථාපනය හා වැඩිදියුණු කිරීම	54,568	65,000	76,250
මූල්‍යමය වත්කම් අත්පත් කරගැනීම	91,697	108,730	402,500
ධාරිතා සංවර්ධනය	3,618	9,200	8,000
<b>මුළු විෂදම්</b>	<b>255,002</b>	<b>311,420</b>	<b>608,180</b>

මූල්‍යකරණය	2014	2015	2016
	සත්‍ය විෂදම් රු. '000	ඇස්තමේන්තුව රු. '000	ඇස්තමේන්තුව රු. '000
<b>විසර්ජන ප්‍රදේශීය</b>	<b>105,119</b>	<b>128,490</b>	<b>121,430</b>
22 පළාත් සභා අරමුදල - සාමූහික ප්‍රදානය සහ පැවරුණු ආදායම්	15,716	18,930	15,750
23 පළාත් සභා අරමුදල - උපමාන පාදක ප්‍රදානය සහ අනුරූපිත ප්‍රදානය	134,167	164,000	471,000
24 පළාත් සභා අරමුදල - පළාත් නිශ්චිත සංවර්ධන ප්‍රදානය	-	-	-
<b>මුළු මූල්‍යකරණය</b>	<b>255,002</b>	<b>311,420</b>	<b>608,180</b>

කීර්ෂ සේවා නියුක්ති විස්තරය

නතුර	2014	2015	2016
	සත්‍ය	ඇස්තමේන්තුව	ඇස්තමේන්තුව
<b>ස්ථිර</b>	<b>165</b>	<b>237</b>	<b>217</b>
ජ්‍යෙෂ්ඨ මට්ටම	2	2	2
තෘතීය මට්ටම	9	9	9
ද්විතීය මට්ටම	133	197	188
ප්‍රාථමික මට්ටම	21	29	18
<b>තාවකාලික/අන්තීම</b>	<b>-</b>	<b>-</b>	<b>-</b>
ජ්‍යෙෂ්ඨ මට්ටම	-	-	-
තෘතීය මට්ටම	-	-	-
ද්විතීය මට්ටම	-	-	-
ප්‍රාථමික මට්ටම	-	-	-
<b>එකතුව</b>	<b>165</b>	<b>237</b>	<b>217</b>

එන් ඩබ් පී 250 - කෘෂිකර්ම, ඉඩම්, වාරිමාර්ග, ධීවර, සත්ව නිෂ්පාදන හා සෞඛ්‍ය සහ ගොවිජන සංවර්ධන කටයුතු පිළිබඳ පළාත් අමාත්‍යවරයා

වැඩ සටහන - 03 පළාත් පරිපාලනය

ව්‍යාපෘතිය - 01 සාමාන්‍ය පරිපාලනය - අමාත්‍යවරයා හා පෞද්ගලික කාර්ය මණ්ඩලය

ව්‍යාපෘති විස්තරය

ව්‍යාපෘති අරමුණු

ගරු අමාත්‍යතුමා හා එතුමාගේ පෞද්ගලික කාර්ය මණ්ඩලයෙන් අපේක්ෂිත උපරිම සේවයක් ලබා ගැනීම

කාර්ය ලැයිස්තුව

1. පළාත් සභා ප්‍රතිපත්තිමය නිර්ණ ගැනීමට සහාය වීම
2. රාජ්‍ය ආයතන සම්බන්ධීකරණය
3. පළාත් පාලන ආයතන හා සම්බන්ධීකරණය, රජය හා රජයේ මැති ඇමතිවරුන් අතර සම්බන්ධීකරණය
4. පළාත් සංවර්ධනය සඳහා අවශ්‍ය උපදෙස් ලබා දීම

	සහය 2014	ඇස්තමේන්තුව 2015	ඇස්තමේන්තුව 2016	පුරෝකථනය 2017	පුරෝකථනය 2018
1 කාර්ය මණ්ඩල යෙදවුම්	11	11	11	11	11
2 නිමැවුම් දර්ශක					
ලැබූ මහජන ඉල්ලීම්	9,720	12,000	13,000	13,500	14,500
ප්‍රතිලාභ සැලැස්වීම් හඳුනා ගොනු කිරීම	6,200	10,500	12,000	12,500	13,500
ලැබූ සංවර්ධන යෝජනා ඉල්ලීම්	1,135	2,800	2,900	3,200	3,300
ක්‍රියාත්මක කරණ ලද යෝජනා	1,453	4,000	5,000	5,150	5,200
මධ්‍ය රජය හා සම්බන්ධතා	322	800	800	950	950

ව්‍යාපෘති පිරිවැය

පිරිවැය	2014 සහය වියදම් රු. '000	2015 ඇස්තමේන්තුව රු. '000	2016 ඇස්තමේන්තුව රු. '000	2017 පුරෝකථනය රු. '000	2018 පුරෝකථනය රු. '000
පුනරාවර්තන වැය	14,319	19,154	20,300	21,315	22,381
පුද්ගල පඩිනඩි	4,511	4,894	6,040	6,342	6,659
වෙනත් පුනරාවර්තන	9,808	14,260	14,260	14,973	15,722
මූලධන වැය	250	80	100	105	110
ව්‍යාපෘති පිරිවැය	14,569	19,234	20,400	21,420	22,491

එන් ඩබ්ලිව් 250 - කෘෂිකර්ම, ඉඩම්, වාරිමාර්ග, සීවර, සත්ව නිෂ්පාදන හා සෞඛ්‍ය සහ ගොවිජන සංවර්ධන

කටයුතු පිළිබඳ පළාත් අමාත්‍යවරයා

වැඩ සටහන - 03 පළාත් පරිපාලනය

ව්‍යාපෘතිය - 01 සාමාන්‍ය පරිපාලනය - අමාත්‍යවරයා හා පෞද්ගලික කාර්ය මණ්ඩලය

වැය විෂය හා මූල්‍යකරණය අනුව ව්‍යාපෘති විස්තර

වැය විෂය	අයිතමය	මූල්‍යකරණය	කාණ්ඩය / වැය විෂය / අයිතම විස්තරය	2014 සත්‍ය විස්තර රු. '000	2015 ඇස්තමේන්තුව රු. '000	2016 ඇස්තමේන්තුව රු. '000
			<b>පුනරාවර්තන විස්තර</b>	14,319	19,154	20,300
			<b>සුදානු පහසුකම්</b>	4,511	4,894	6,040
1001	22		වැඩුප් හා වෙනත්	2,640	2,656	2,654
1002	22		අතිරේක හා නිවාඩු දින වැඩුප්	347	660	600
1003	22		වෙනත් දීමනා	1,524	1,578	2,786
			<b>ගමන් වියදම්</b>	298	550	400
1101	22		දේශීය	298	550	400
			<b>සැපයීම්</b>	4,351	5,025	4,050
1201	22		ලිපි ද්‍රව්‍ය සහ කාර්යාලයේ අවශ්‍යතා	692	700	700
1202	22		ඉන්ධන සහ ලිපි සේවාව	3,573	4,000	3,000
1203	22		ආහාරපාන හා නිල ඇඳුම්	16	75	-
1205	22		වෙනත්	50	150	200
1206	22		යාන්ත්‍රික හා විදුලි උපකරණ	20	100	150
			<b>කඩක්කු වියදම්</b>	3,651	5,965	5,910
1301	22		වාහන	2,998	4,500	4,600
1302	22		යන්ත්‍ර හා යන්ත්‍රෝපකරණ	354	700	500
1303	22		ගොඩනැගිලි	299	650	810
1304	22		වෙනත්	-	115	-
			<b>ගිවිසුම්ගත සේවා</b>	1,346	2,170	3,100
1402	22		කැපැල් හා විදුලි සංදේශ සේවා	567	550	400
1403	22		විදුලි හා පලය	299	500	400
1404	22		කුලී, වර්ජනම් හා පළාත් පාලන ආයතන බදු	330	720	1,800
1405	22		වෙනත්	150	400	500
			<b>වෙනත් පුනරාවර්තන විස්තර</b>	162	550	800
1703	22		වෙනත්	162	550	800
			<b>මූලධන විස්තර</b>	250	80	100
2102	23		මූලධන වත්කම් අත්පත් කර ගැනීම	250	80	100
			ගෘහ භාණ්ඩ හා කාර්යාලයේ උපකරණ	250	80	100
			<b>ව්‍යාපෘතියේ මුළු වියදම්</b>	14,569	19,234	20,400

ව්‍යාපෘති විස්තර මූල්‍යකරණය

මූල්‍යකරණය	2014 සත්‍ය විස්තර රු. '000	2015 ඇස්තමේන්තුව රු. '000	2016 ඇස්තමේන්තුව රු. '000
<b>විකර්ෂන ප්‍රභේදනය</b>			
22 පළාත් සභා අරමුදල - සාමූහික ප්‍රදානය සහ පැවරුණු ආදායම්	14,319	19,154	20,300
23 පළාත් සභා අරමුදල - උපමාන පාදක ප්‍රදානය සහ අනුරූපීත ප්‍රදානය	250	80	100
24 පළාත් සභා අරමුදල - පළාත් නියමිත සංවර්ධන ප්‍රදානය	-	-	-
<b>මුළු මූල්‍යකරණය</b>	14,569	19,234	20,400

එන් ඩබ් පී 250 - කෘෂිකර්ම, ඉඩම්, වාරිමාර්ග, බීවර, සත්ව නිෂ්පාදන හා සෞඛ්‍ය සහ ගොවිජන සංවර්ධන කටයුතු පිළිබඳ පළාත් අමාත්‍යවරයා

ව්‍යාපෘති සේවා නියුක්ති විස්තරය

කතෘතුර	2014 සහ	2015 ඇස්තමේන්තුව	2016 ඇස්තමේන්තුව
සේවර	11	11	11
ජ්‍යෙෂ්ඨ මට්ටම	1	1	1
තනි මට්ටම	3	3	3
ද්විතීයික මට්ටම	3	3	3
ප්‍රාථමික මට්ටම	4	4	4
නවකාලීන/අතිශය	-	-	-
ජ්‍යෙෂ්ඨ මට්ටම	-	-	-
තනි මට්ටම	-	-	-
ද්විතීයික මට්ටම	-	-	-
ප්‍රාථමික මට්ටම	-	-	-
එකතුව	11	11	11

වැඩ සටහන - 03 පළාත් පරිපාලනය

ව්‍යාපෘතිය - 02 සාමාන්‍ය පරිපාලනය - අමාත්‍යාංශ පරිපාලනය

ව්‍යාපෘති විස්තරය

ව්‍යාපෘති අරමුණු

වයඹ කෘෂිකර්ම, ඉඩම්, බීවර, සුළු වාරිමාර්ග, ගොවිජන සංවර්ධන සහ සත්ව නිෂ්පාදන හා සංවර්ධන අමාත්‍යාංශ කාර්ය මණ්ඩලය අපේක්ෂිත ඉලක්ක සපුරා ගැනීම සඳහා උපරිම මට්ටමින් සේවයේ යොදවා ගැනීම

කාර්ය ලැයිස්තුව

1. වාර්ෂික ඇස්තමේන්තු පිළියෙල කිරීම
2. කාලීනව පිළියෙල කළයුතු මූල්‍ය වාර්තා පිළියෙල කිරීම
3. අමාත්‍ය මණ්ඩල පත්‍රිකා/යෝජනා පිළියෙල කිරීම
4. රජයේ ප්‍රතිපත්ති හා පළාත් සභා ප්‍රතිපත්ති ක්‍රියාත්මක කිරීම
5. වාර්ෂික විකල්ප ගිණුම්, ආදායම් හා අත්තිකාරම් ගිණුම් පිළියෙල කිරීම
6. අමාත්‍යාංශ අනුබද්ධ ආයතන අතර සම්බන්ධීකරණය
7. පළාත් සංවර්ධන යෝජනා පිළියෙල කිරීම හා ක්‍රියාත්මක කිරීම

	සහ 2014	ඇස්තමේන්තුව 2015	ඇස්තමේන්තුව 2016	පුරෝකථනය 2017	පුරෝකථනය 2018
1 කාර්ය මණ්ඩල යෙදවුම්	154	200	205	220	220
2. නිමැවුම් දර්ශක					
අළුත්වැඩියා කළ ගොඩනැගිලි සංඛ්‍යාව	1	2	3	3	3
සම්පාදිත හා සම්බන්ධීකරණ ශ්‍රීපී	12,475	13,000	13,000	13,000	13,000
ක්‍රියාත්මක කළ ව්‍යාපෘති සංඛ්‍යාව	14	20	22	23	23
ඉදිරිපත් කරණ ලද මූල්‍ය වාර්තා ගණන	43	60	60	60	60
පිළිතුරු සැපයූ විගණන විමසුම් සංඛ්‍යාව	12	10	10	10	10
පවත්වාගෙන යන ලද පෞද්ගලික ශ්‍රීපී ගොනු සංඛ්‍යාව	154	165	170	180	180

එන් ඩබ් එම් 250 - කෘෂිකර්ම, ඉඩම්, වාරිමාර්ග, බිවර, සත්ව නිෂ්පාදන හා සෞඛ්‍ය සහ ගොවිජන සංවර්ධන කටයුතු පිළිබඳ පළාත් අමාත්‍යවරයා

ව්‍යාපෘති පිරිවැය

පිරිවැය	2014 සහාය වියදම් රු. '000	2015 අදාළවියදම් රු. '000	2016 අදාළවියදම් රු. '000	2017 ප්‍රචාරකවියදම් රු. '000	2018 ප්‍රචාරකවියදම් රු. '000
පුනරාවර්තන වැය	85,496	87,730	76,405	80,225	84,237
පුද්ගල පඩිනම්	67,225	71,732	55,697	58,482	61,406
වෙනත් පුනරාවර්තන	18,271	15,998	20,708	21,743	22,831
මූලධන වැය	15,466	18,850	15,650	16,433	17,254
ව්‍යාපෘති පිරිවැය	100,962	106,580	92,055	96,658	101,491

එන් ඩබ් පී 250 - කෘෂිකර්ම, ඉඩම්, වාරමාර්ග, සිවර, සත්ව නිෂ්පාදන හා සෞඛ්‍ය සහ ගොවිජන සංවර්ධන කටයුතු පිළිබඳ පළාත් අමාත්‍යවරයා

වැඩ සටහන - 03 පළාත් පරිපාලනය  
ව්‍යාපෘතිය - 02 සාමාන්‍ය පරිපාලනය - අමාත්‍යාංශ පරිපාලනය

වැය විෂය හා මූල්‍යකරණය අනුව ව්‍යාපෘති විෂය

වැය විෂය	අයිතමය	මූල්‍යකරණය	කාණ්ඩය / වැය විෂය / අයිතම විස්තරය	2014 සක‍්‍ය විශදම රු. '000	2015 අැස්තමේන්තුව රු. '000	2016 අැස්තමේන්තුව රු. '000
			<b>සුකරාවර්ධන විශදම</b>	<b>85,496</b>	<b>87,730</b>	<b>76,405</b>
1001	22		පුද්ගල පවිතරණ	67,225	71,732	55,697
1002	22		වැටුප් හා වේතන	38,087	40,499	23,203
1002	22		අතිකාල හා නිවාඩු දින වැටුප්	1,733	3,200	3,000
1003	22		අතිකාල හා නිවාඩු දින වැටුප් - සංවර්ධන වැඩ පරිපාලන විශදම	-	-	500
			වෙනත් දීමනා	27,405	28,033	28,994
1101	22		ගමන් විශදම	3,348	2,500	3,300
1101	22		දේශීය	3,348	2,500	2,300
			දේශීය - සංවර්ධන වැඩ පරිපාලන විශදම	-	-	1,000
1201	22		සැපයීම්	4,873	4,448	6,940
1201	22		ශ්‍රීපී ද්‍රව්‍ය සහ කාර්යාලයීය අවශ්‍යතා	1,095	948	900
1202	22		ශ්‍රීපී ද්‍රව්‍ය සහ කාර්යාලයීය අවශ්‍යතා - සංවර්ධන වැඩ පරිපාලන විශදම	-	-	1,200
1202	22		ඉක්බික සහ ශ්‍රීපී කෙල්	3,349	3,100	2,890
1202	22		ඉක්බික සහ ශ්‍රීපී කෙල් - සංවර්ධන වැඩ පරිපාලන විශදම	-	-	1,500
1203	22		ආහාරපාන හා කිල අදාළ	129	100	100
1205	22		වෙනත්	200	150	200
1206	22		සාන්ත්‍රික හා විදුලි උපකරණ	100	150	150
1301	22		තාවක්කු විශදම	4,784	3,800	4,300
1302	22		වාහන	3,698	3,000	3,500
1303	22		යන්ත්‍ර සහ යන්ත්‍රෝපකරණ	586	400	400
			ගොඩනැගිලි	500	400	400
1402	22		සිවිසුම්ගත සේවා	2,901	2,650	2,550
1403	22		කැපැල් හා විදුලි සංදේශ සේවා	824	750	800
1404	22		විදුලිය හා ජලය	1,534	1,000	750
1405	22		කුලී, වරපනම් හා පළාත් පාලන ආයතන බදු	144	200	200
			වෙනත්	399	700	800
1504	22		මාරු කිරීම් හා ප්‍රදාන	2,000	2,000	2,500
			සංවර්ධන සහකාර	2,000	2,000	2,500
1703	22		වෙනත් පුනරාවර්ධන විශදම	365	600	1,118
1703	22		වෙනත්	365	600	608
			වෙනත් - සංවර්ධන වැඩ පරිපාලන විශදම	-	-	510
			<b>මූලධන විශදම</b>	<b>15,466</b>	<b>18,850</b>	<b>15,650</b>
2001	23		මූලධන වත්කම්වල පුනරුත්ථාපනය හා වැඩිදියුණු කිරීම	15,166	18,000	15,250
2004	23		ගොඩනැගිලි හා ඉදිකිරීම්	247	1,000	250
			වෙනත්	14,919	17,000	15,000
2102	23		මූලධන වත්කම් අත්පත් කර ගැනීම	300	850	400
			ගන හාණ්ඩ හා කාර්යාලයීය උපකරණ	300	850	400
			<b>ව්‍යාපෘතියේ මුළු විශදම</b>	<b>100,962</b>	<b>106,580</b>	<b>92,055</b>

එන් ඩබ්ලිව් 250 - කෘෂිකර්ම, ඉඩම්, වාරිමාර්ග, සිවිල, සත්ව නිෂ්පාදන හා සෞඛ්‍ය සහ ගොවිජන සංවර්ධන කටයුතු පිළිබඳ පළාත් අමාත්‍යවරයා

ව්‍යාපෘති වියදම් මූල්‍යකරණය

මූල්‍යකරණය	2014 සත්‍ය වියදම් රු. ' 000	2015 අදාළවෑමින් රු. ' 000	2016 අදාළවෑමින් රු. ' 000
විසර්ජන ප්‍රදානය			
22 පළාත් සභා අරමුදල - සාමූහික ප්‍රදානය සහ පැවරුණු ආදායම්	85,496	87,730	76,405
23 පළාත් සභා අරමුදල - උපමාන පාදක ප්‍රදානය සහ අනුරූපීක ප්‍රදානය	15,466	18,850	15,650
24 පළාත් සභා අරමුදල - පළාත් නිශ්චිත සංවර්ධන ප්‍රදානය	-	-	-
<b>මුළු මූල්‍යකරණය</b>	<b>100,962</b>	<b>106,580</b>	<b>92,055</b>

ව්‍යාපෘති සේවා නියුක්ති විස්තරය

තනතුර	2014 සංඛ්‍යා	2015 අදාළවෑමින්	2016 අදාළවෑමින්
<b>ස්ථිර</b>	<b>154</b>	<b>202</b>	<b>206</b>
ජ්‍යෙෂ්ඨ මට්ටම	1	1	1
තාක්ෂණික මට්ටම	6	6	6
ද්විතීයික මට්ටම	130	181	185
ප්‍රාථමික මට්ටම	17	14	14
<b>තාවකාලික/අතිරේක</b>	<b>-</b>	<b>-</b>	<b>-</b>
ජ්‍යෙෂ්ඨ මට්ටම	-	-	-
තාක්ෂණික මට්ටම	-	-	-
ද්විතීයික මට්ටම	-	-	-
ප්‍රාථමික මට්ටම	-	-	-
<b>එකතුව</b>	<b>154</b>	<b>202</b>	<b>206</b>

එස් ඩබ්ලිව් 250 - කෘෂිකර්ම, ඉඩම්, වාරිමාර්ග, ඩීවර, සත්ව නිෂ්පාදන හා සෞඛ්‍ය සහ ගොවිජන සංවර්ධන කටයුතු පිළිබඳ පළාත් අමාත්‍යවරයා

වැඩ සටහන - 40 ඉඩම් පරිපාලනය හා සංවර්ධනය  
ව්‍යාපෘතිය - 03 පළාත් නිශ්චිත සංවර්ධන යෝජනා - ඉඩම් සංවර්ධනය

ව්‍යාපෘති විස්තරය

ව්‍යාපෘති අරමුණු

රජයේ ඉඩම්වල ආරක්ෂාව පවත්වාගෙන යාම හා මෙහෙයවීම, රක්ෂිත ආරක්ෂා කරමින් පරිසර හානිදායක රැකීම, රජයේ ඉඩම් බෙදා දී ඇති ප්‍රදේශවල ඉඩම් කොමසාරිස් දෙපාර්තමේන්තුවට අයත් මාර්ග පද්ධති නඩත්තු කිරීම, ජනතාවට පදිංචියට සහ වටාවක් සඳහා ඉඩම් ලබාදීම, විවිධ රාජ්‍ය ආයතන හා විවිධ සංවිධානවලට සුදුසු අරමුණු සඳහා අවශ්‍ය ඉඩම් ලබාදීම

කාර්ය ලැබීයේද

1. ඉඩම් කවචේර් පවත්වා බලපත්‍ර ලබාදීම
2. බෙදා දී ඇති රජයේ ඉඩම් සඳහා ඉඩම් ලාභීන්ගේ හිමිකම් හඟවුරු කිරීම සඳහා බලපත්‍ර හා දීමනා පත්‍ර ලබාදීම
3. වයඹ පළාත තුළ ඉඩම් බදු ආදායම් එකතු කිරීම
4. ප්‍රාදේශීය ලේකම්වරුන්ට අවශ්‍ය උපදෙස් ලබාදීම

	සහය 2014	ඇස්තමේන්තුව 2015	ඇස්තමේන්තුව 2016	පුරෝකථනය 2017	පුරෝකථනය 2018
<b>1 කාර්ය මණ්ඩල සෙදවුම්</b>	-	-	-	-	-
<b>2 නිමැවුම් දර්ශක</b>					
ඉඩම් කවචේර් පවත්වා බලපත්‍ර ලබාදීම	8,132	4,505	4,057	4,100	4,075
ඉඩම් දීමනා බලපත්‍ර සකස් කිරීම (ඒකාක)	1,252	1,866	1,687	1,500	1,500
ප්‍රජා ඔප්පු සකස් කිරීම	12	12	10	10	10
රජයේ දෙපාර්තමේන්තු ආයතන සහ පළාත් ආයතනවලට ඉඩම් නිදහස් කිරීම	55	53	54	50	50
නියාදන සාධන පත්‍ර සෑදීමට අනුමැතිය ලබාදීම	200	200	200	200	200
නියාදන සාධන පත්‍ර බැංකු ඇපයට තැබීමට අනුමැතිය ලබාදීම	200	200	200	200	200
මැණුම් නියෝග ක්‍රියාත්මක කොට වාර්තා ලබාදීම	120	144	140	140	140
බදු ආදායම් එකතු කිරීම (රු. මිලියන)	40	5	60	65	65
හිත බදු ආදායම් එකතු කිරීම (රු. මිලියන)	25	25	23	24	24

ව්‍යාපෘති පිරිවැය

පිරිවැය	2014	2015	2016	2017	2018
	සහය වියදම රු. '000	ඇස්තමේන්තුව රු. '000	ඇස්තමේන්තුව රු. '000	පුරෝකථනය රු. '000	පුරෝකථනය රු. '000
පුනරාවර්තන වැය	-	-	-	-	-
පුද්ගල පඩිනඩි	-	-	-	-	-
වෙනත් පුනරාවර්තන	-	-	-	-	-
මූලධන වැය	-	-	2,000	2,100	2,205
ව්‍යාපෘති පිරිවැය	-	-	2,000	2,100	2,205



එන් ඩබ්ලිව් 250 - කෘෂිකර්ම, ඉඩම්, වාරිමාර්ග, බේටර, සත්ව නිෂ්පාදන හා සෞඛ්‍ය සහ ගොවිජන සංවර්ධන කටයුතු පිළිබඳ පළාත් අමාත්‍යවරයා

වැඩ සටහන - 40 ඉඩම් පරිපාලනය හා සංවර්ධනය  
ව්‍යාපෘතිය - 03 පළාත් නිශ්චිත සංවර්ධන යෝජනා - ඉඩම් සංවර්ධනය

වැය විෂය හා මූල්‍යකරණය අනුව ව්‍යාපෘති විශදම

වැය විෂය	අයිතමය	මූල්‍යකරණය	කාණ්ඩය / වැය විෂය / අයිතම විස්තරය	2014 සත්‍ය විශදම රු. '000	2015 ඇස්තමේන්තුව රු. '000	2016 ඇස්තමේන්තුව රු. '000
			පුනරාවර්ධන විශදම			-
			මූල්‍යකරණ විශදම			2,000
2103		24	මූල්‍යකරණ වත්කම් අත්පත් කර ගැනීම යන්ත්‍ර සූත්‍ර සහ උපකරණ	-	-	2,000
			ව්‍යාපෘතියේ මුළු විශදම			2,000

ව්‍යාපෘති විශදම මූල්‍යකරණය

මූල්‍යකරණය	2014 සත්‍ය විශදම රු. '000	2015 ඇස්තමේන්තුව රු. '000	2016 ඇස්තමේන්තුව රු. '000
විකර්ෂන ප්‍රඥප්තිය			
22 පළාත් සභා අරමුදල - සාමූහික ප්‍රදානය සහ පැවරුණු ආදායම්	-	-	-
23 පළාත් සභා අරමුදල - උපමාන පාදක ප්‍රදානය සහ අනුරූපිත ප්‍රදානය	-	-	-
24 පළාත් සභා අරමුදල - පළාත් නිශ්චිත සංවර්ධන ප්‍රදානය	-	-	2,000
මුළු මූල්‍යකරණය			2,000

ව්‍යාපෘති සේවා නියුක්ති විස්තරය

කනගුර	2014 සත්‍ය	2015 ඇස්තමේන්තුව	2016 ඇස්තමේන්තුව
ස්ථීර			
ඥාණය මට්ටම	-	-	-
තෘතීය මට්ටම	-	-	-
ද්විතීය මට්ටම	-	-	-
ප්‍රාථමික මට්ටම	-	-	-
කාවකාලීන/අනියම්			
ඥාණය මට්ටම	-	-	-
තෘතීය මට්ටම	-	-	-
ද්විතීය මට්ටම	-	-	-
ප්‍රාථමික මට්ටම	-	-	-
එකතුව			



එන් ඩබ් ටී 250 - කෘෂිකර්ම, ඉඩම්, වාරිමාර්ග, සිවර, සත්ව නිෂ්පාදන හා සෞඛ්‍ය සහ ගොවිජන සංවර්ධන කටයුතු පිළිබඳ පළාත් අමාත්‍යවරයා

වැඩ සටහන - 43 වාරිමාර්ග හා ජල කළමනාකරණය  
ව්‍යාපෘතිය - 03 පළාත් නිශ්චිත සංවර්ධන යෝජනා ක්‍රියාත්මක කිරීම - වාරිමාර්ග

වැය විෂය හා මූල්‍යකරණය අනුව ව්‍යාපෘති විෂය

වැය විෂය	අර්ධකාලීන	මූල්‍යකරණය	කාණ්ඩය / වැය විෂය / අයිතම විස්තරය	2014 සත්‍ය විෂය මු. රු. '000	2015 ඇස්තමේන්තුව රු. '000	2016 ඇස්තමේන්තුව රු. '000
2004		24	පුනරාවර්තන විෂය	-	-	-
			මූල්‍ය විෂය	1,990	2,000	1,000
			මූල්‍ය විෂය	1,990	2,000	1,000
			මූල්‍ය විෂය	1,990	2,000	1,000
			ව්‍යාපෘතියේ මුළු විෂය	1,990	2,000	1,000

ව්‍යාපෘති විෂය මූල්‍යකරණය

මූල්‍යකරණය	2014 සත්‍ය විෂය මු. රු. '000	2015 ඇස්තමේන්තුව රු. '000	2016 ඇස්තමේන්තුව රු. '000
විසර්ජන ප්‍රදේශය	-	-	-
22 පළාත් සභා අරමුදල - සාමූහික ප්‍රදානය සහ පැවරුණු ආදායම්	-	-	-
23 පළාත් සභා අරමුදල - උපමාන පාදක ප්‍රදානය සහ අනුරූපීක ප්‍රදානය	1,990	2,000	1,000
24 පළාත් සභා අරමුදල - පළාත් නිශ්චිත සංවර්ධන ප්‍රදානය	1,990	2,000	1,000
මුළු මූල්‍යකරණය	1,990	2,000	1,000

එන් ඩබ් පී 250 - කෘෂිකර්ම, ඉඩම්, වාරිමාර්ග, බීචර, සත්ව නිෂ්පාදන හා සෞඛ්‍ය සහ ගොවිජන සංවර්ධන කටයුතු පිළිබඳ පළාත් අමාත්‍යවරයා

වැඩ සටහන - 43 වාරිමාර්ග හා ජල කළමනාකරණය  
ව්‍යාපෘතිය - 04 පළාත් නිශ්චිත සංවර්ධන යෝජනා ක්‍රියාත්මක කිරීම - සුළු වාරිමාර්ග

ව්‍යාපෘති විස්තරය

ව්‍යාපෘති අරමුණු

වසම් පළාත් කෘෂිකර්ම අමාත්‍යාංශයේ විෂය පථයට අයත් පළාත තුළ පිහිටි සුළු වාරිමාර්ග යෝජනා ක්‍රම සඳහා සංවර්ධන අවශ්‍යතා හඳුනා ගැනීම, ප්‍රමුඛතාවය අනුව සැලසුම් කර ක්‍රියාත්මක කිරීම සුදුසු කෘෂිකර්මාන්තයට අත්‍යවශ්‍ය ජලය විවිධිත්ව සැලසීමෙන් බෙරග වගාව හා අනෙකුත් කෘෂිකර්මක කටයුතුවල නිරතව පැවැත්ම සහවැරදි කිරීම

කාර්ය ලැයිස්තුව

1. පළාත් සභාවේ විෂය පථයට ගැනෙන වාරි මාර්ග පද්ධති පුනරුත්ථාපනය කිරීම, සංවර්ධනය කිරීම, සංරක්ෂණය කිරීම, වාරිමාර්ගවල සීමා මායිම් නිර්ණය කිරීම, ආරක්ෂා කිරීම හා නිරසාර කඩක්කුව සහවැරදි කිරීම
2. ජල කළමනාකරණය හා ඒකාබද්ධ ආකූලිත ජල පැවැරදි කළමනාකරණ වැඩ සටහන් ක්‍රියාත්මක කිරීම

	සහය 2014	ඇස්තමේන්තුව 2015	ඇස්තමේන්තුව 2016	පුරෝකථනය 2017	පුරෝකථනය 2018
<b>1 කාර්ය මණ්ඩල යෙදවුම්</b>	-	-	-	-	-
<b>2 නිමැවුම් දර්ශක</b>					
අවශ්‍යතා මත තෝරාගත් යෝජනා ක්‍රම ප්‍රතිසංස්කරණය කිරීම සහ නඩත්තුව (එකතුව)	68	130	400	500	525
ජල කළමනාකරණය හා ජල කාර්යක්ෂමතාවය වැඩි කිරීම (වැලි ගණන)	24	11	150	200	210
සුළු වාරිමාර්ග නිරසාර කඩක්කුව	570	560	650	650	660
සුළු වාරිමාර්ග ආශ්‍රිතව සීමා මායිම් නිර්ණය කිරීම	1	8	10	12	15
සුළු වාරිමාර්ග ආශ්‍රිතව ජල ප්‍රවාහ ඉවත් කිරීම	44	138	150	150	155
<b>3. ප්‍රතිඵල දර්ශක</b>					
මහ කන්තයේ වී ආවේණික අවශ්‍ය වගා බිම් ප්‍රමාණය වැඩිවීම (හෙක්ටයාර්)	10453	10455	10456	10459	10462
යල වී වගා බිම් ප්‍රමාණය සහවැරදි කිරීම (හෙක්ටයාර්)	11872	11873	11875	11878	11880
යල හා අතරමැදි කන්නවල අතිරේක ආහාර බෙරග හා එළවළු වගා බිම් ප්‍රමාණය වැඩි කිරීම (හෙක්ටයාර්)	10938	10939	10940	10942	10944
<b>4. කාර්යක්ෂමතා දර්ශක</b>					
ගොවිතන් අදායම් මාර්ග ඉහළ යාම සුදුසු බවට පත් කළ කන්තය උසස්වීම	10%	10%	10%	10%	10%

ව්‍යාපෘති පිරිවැය

පිරිවැය	2014	2015	2016	2017	2018
	සහය වියදම් රු. '000	ඇස්තමේන්තුව රු. '000	ඇස්තමේන්තුව රු. '000	පුරෝකථනය රු. '000	පුරෝකථනය රු. '000
පුනරාවර්තන වැය	-	-	-	-	-
පුද්ගල පඩිකඩ	-	-	-	-	-
වෙනත් පුනරාවර්තන	-	-	-	-	-
මූලධන වැය	37,412	44,000	69,000	72,450	76,073
ව්‍යාපෘති පිරිවැය	37,412	44,000	69,000	72,450	76,073

එස් ඩබ්ලිව් 250 - කෘෂිකර්ම, ඉඩම්, වාරිමාර්ග, ධීවර, සත්ව නිෂ්පාදන හා සෞඛ්‍ය සහ ගොවිජන සංවර්ධන කටයුතු පිළිබඳ පළාත් අමාත්‍යවරයා

වැඩ සටහන - 43 වාරිමාර්ග හා ජල කළමනාකරණය  
ව්‍යාපෘතිය - 04 පළාත් නිශ්චිත සංවර්ධන යෝජනා ක්‍රියාත්මක කිරීම - සුළු වාරිමාර්ග

වැය විෂය හා මූල්‍යකරණය අනුව ව්‍යාපෘති විෂය

වැය විෂය	අයිතමය	මූල්‍යකරණය	කාණ්ඩය / වැය විෂය / අයිතම විස්තරය	2014 සත්‍ය විෂය රු. '000	2015 අැස්තමේන්තුව රු. '000	2016 අැස්තමේන්තුව රු. '000
2004	24		මූල්‍යකරණ විෂය	37,412	44,000	69,000
			මූල්‍යකරණ විෂය	37,412	44,000	60,000
2101	24		මූල්‍යකරණ විෂය වෙනත්	-	-	8,000
			මූල්‍යකරණ විෂය වෙනත්	-	-	8,000
2401	24		වාරිමාර්ග සංවර්ධනය	-	-	1,000
			පුහුණු හා ධාරිතා සංවර්ධනය	-	-	1,000
ව්‍යාපෘතියේ මුළු විෂය				37,412	44,000	69,000

ව්‍යාපෘති විෂය මූල්‍යකරණය

මූල්‍යකරණය	2014 සත්‍ය විෂය රු. '000	2015 අැස්තමේන්තුව රු. '000	2016 අැස්තමේන්තුව රු. '000
විසර්ජන ප්‍රදානය	-	-	-
22 පළාත් සභා අරමුදල - සාමූහික ප්‍රදානය සහ පැවරුණු ආදායම්	-	-	-
23 පළාත් සභා අරමුදල - උපමාන පාදක ප්‍රදානය සහ අනුරූපික ප්‍රදානය	37,412	44,000	69,000
24 පළාත් සභා අරමුදල - පළාත් නිශ්චිත සංවර්ධන ප්‍රදානය	37,412	44,000	69,000
මුළු මූල්‍යකරණය	37,412	44,000	69,000

එස් ඩබ් සී 250 - කෘෂිකර්ම, ඉඩම්, වාරිමාර්ග, බීවර, සත්ව නිෂ්පාදන හා සෞඛ්‍ය සහ ගොවිජන සංවර්ධන කටයුතු පිළිබඳ පළාත් අමාත්‍යවරයා

වැඩ සටහන - 44 කෘෂිකාර්මික සංවර්ධනය  
ව්‍යාපෘතිය - 03 පළාත් නිශ්චිත සංවර්ධන යෝජනා ක්‍රියාත්මක කිරීම - කෘෂිකර්ම

ව්‍යාපෘති විස්තරය

ව්‍යාපෘති අරමුණු

ප්‍රගතිමත් කෘෂිකාර්මික සංවර්ධනය ළඟා කර ගැනීම සඳහා ආහාර සුරක්ෂිතතාවයට ප්‍රමුඛත්වය ලබා දෙමින් හෝ නිෂ්පාදනය කිරීම හා එමගින් වයඹ පළාත තුළ ආහාර අවශ්‍යතාවය සම්පූර්ණ කිරීම හා සෞඛ්‍ය සම්පන්න නිරෝගීත්ව සමාජයක් බිහිකරීම

කාර්ය ලැයිස්තුව

1. වයඹ පළාත සඳහා කෘෂිකාර්මික සංවර්ධන සැලසුම් හා වාර්ෂික සැලසුම් සකස් කර ක්‍රියාත්මක කිරීම
2. හෝග නිෂ්පාදන හා එපදායිතාවය ඉහළ නැංවීම සඳහා වැඩ සටහන් ක්‍රියාත්මක කිරීම
3. උසස් ගුණාත්මක ආහාර නිෂ්පාදනය හඟවුරු කිරීම හා සිරසර කෘෂිකාර්මික සංවර්ධනය
4. කෘෂිකාර්මික කටයුතු සඳහා යෝග්‍ය තාක්ෂණය හඳුන්වාදීම
5. උසස් ගුණාත්මක බීජ හා රෝපණ ද්‍රව්‍ය අවශ්‍යතාවය හඟවුරු කිරීම
6. සම්ප්‍රදායික ගොවියා කෘෂි ව්‍යවසායකයකු බවට පත් කිරීම සඳහා පහසුකම් සැපයීම

	සහය 2014	අදාළවෑම 2015	අදාළවෑම 2016	පුරෝකථනය 2017	පුරෝකථනය 2016
<b>1 කාර්ය මණ්ඩල සේදවූම</b>	-	-	-	-	-
<b>2 සීමාසහිත දර්ශක</b>					
වි නිෂ්පාදනය ඉහළ නැංවීම (මෙ.වොන්)	494,742	494,750	686,900	727,041	769,921
උසස් ගුණාත්මකතාවයෙන් යුත් බීජකර වි නිෂ්පාදනය (ගොවිපල්)	1,200	1,200	5,000	5,000	5,200
ක්ෂේත්‍ර හෝග එලදායිතාවය ඉහළ නැංවීම (යාය)	600	650	675	685	700
එළවළු හෝග එලදායිතාවය ඉහළ නැංවීම (අක්කර)	1,800	1,900	1,900	2,000	2,500
පළතුරු බෝග නිෂ්පාදනය වැඩිකිරීම (අක්කර)	1,750	2,000	2,000	2,000	2,500
කෘෂිකාර්මික ආශ්‍රිත ව්‍යාපාර දියුණු කිරීම					
බිම්මල් වගා ඒකක ඇතිකිරීම	153	168	150	175	178
මී මැදි පාලනය (ව්‍යවසායකයින්)	10	10	15	20	25
විනිසුරු මල් වගාව (එකක)	48	60	75	100	150
සම්පත් මධ්‍යස්ථාන විහිදවීම (මධ්‍යස්ථාන)	1	1	1	1	1
කෘෂි මාර්ග ප්‍රතිසංස්කරණය (කී.මී.)	14	41	50	55	60
බෝග එලදායිතාවය ඉහළ නැංවීම සඳහා කෘෂි ශ්‍රී. භාවිතය					
දැනට ඉදිකර ඇති කෘෂි ශ්‍රී.	5,000	5,000	5,600	5,600	5,650
නව ඉදි කිරීම්	42	65	100	150	175
ක්ෂේත්‍රයේ අත් හදා බැලීම්/නිලධාරී හා ගොවි පුහුණු (පුහුණු සාධාරණ)	40	40	40	50	50
පටක රෝපිත පළතුරු පැළ නිෂ්පාදනය	14,982	13,185	18,000	18,500	19,000
<b>3. ප්‍රතිඵල දර්ශක</b>					
දළ ජාතික වි නිෂ්පාදනයට වයඹ දායකත්වය වැඩි කිරීම	17.0%	17.5%	20.0%	21.0%	22.0%
වි ඒකක අත්වනු ප්‍රමාණය හා නිෂ්පාදනය වැඩි කිරීම (අක්කරයට බ්‍රසල්)	74.0	74.5	75.2	79.5	64.0
නිෂ්පාදිත කෘෂි අත්වනු ප්‍රමාණය ඉහළ යාම	15%	15%	15%	15%	15%
ගොවිත් නව කාක්ෂණික ක්‍රමවේද සඳහා යොමු වී තිබීම (ගොවිත්)	44000	46000	48000	50000	52000
<b>4. කාර්යක්ෂමතා දර්ශක</b>					
ගොවිත්ගේ සාමාන්‍ය ආදායම් ඉහළ ගොස් ජීවන තත්වය උසස්වීම	10%	10%	10%	10%	10%

එන් ඩබ් පී 250 - කෘෂිකර්ම, ඉඩම්, වාරිමාර්ග, ධීවර, සත්ව නිෂ්පාදන හා සෞඛ්‍ය සහ ගොවිජන සංවර්ධන කටයුතු පිළිබඳ පළාත් අමාත්‍යවරයා

ව්‍යාපෘති පිරිවැය

පිරිවැය	2014 සහාය වියදම් රු. '000	2015 ඇස්තමේන්තුව රු. '000	2016 ඇස්තමේන්තුව රු. '000	2017 පුරෝකථනය රු. '000	2018 පුරෝකථනය රු. '000
පුනරාවර්තන වැය පුද්ගල පඩිතඩි වෙනත් පුනරාවර්තන	- - -	- - -	- - -	- - -	- - -
මූලධන වැය	47,852	63,000	245,000	257,250	270,113
ව්‍යාපෘති පිරිවැය	47,852	63,000	245,000	257,250	270,113

වැඩ සටහන - 44 කෘෂිකාර්මික සංවර්ධනය

ව්‍යාපෘතිය - 03 පළාත් නිශ්චිත සංවර්ධන ජයෝජනා ක්‍රියාත්මක කිරීම - කෘෂිකර්ම

වැය විෂය හා මූල්‍යකරණය අනුව ව්‍යාපෘති වියදම්

වැය විෂය	අධිකමය	මූල්‍යකරණය	කාණ්ඩය / වැය විෂය / අධිකම විස්තරය	2014 සහාය වියදම් රු. '000	2015 ඇස්තමේන්තුව රු. '000	2016 ඇස්තමේන්තුව රු. '000
			පුනරාවර්තන වියදම්	-	-	-
			මූලධන වියදම්	47,852	63,000	245,000
2004		24	මූලධන වත්කම්වල පුනරුත්ථාපනය හා වැඩිදියුණු කිරීම වෙනත්	- -	1,000 1,000	- -
			මූලධන වත්කම් අත්පත් කර ගැනීම	45,994	60,000	243,000
2101		24	වාහන	-	6,000	15,000
2103		24	යන්ත්‍ර සූත්‍ර සහ උපකරණ	4,363	5,000	40,000
2104		24	ගොඩනැගිලි හා ඉදිකිරීම්	10,154	7,000	30,000
2105	i	24	ඉඩම් හා ඉඩම් වැඩි දියුණු කිරීම	31,477	32,000	133,000
2105	ii	24	ඉඩම් හා ඉඩම් වැඩි දියුණු කිරීම -කෘෂි මාර්ග	-	10,000	25,000
			ධාරිතා සංවර්ධනය	1,858	2,000	2,000
2401		24	පුහුණු හා ධාරිතා සංවර්ධනය	1,858	2,000	2,000
			ව්‍යාපෘතියේ මුළු වියදම්	47,852	63,000	245,000

සටහන: වැය විෂය අධිකමය i, අනෙකුත් ii, කෘෂි මාර්ග වශයෙනි.

එන් ඩබ්ලිව් 250 - කෘෂිකර්ම, ඉඩම්, වාරිමාර්ග, සිටර, සත්ව නිෂ්පාදන හා සෞඛ්‍ය සහ ගොවිජන සංවර්ධන කටයුතු පිළිබඳ පළාත් අමාත්‍යවරයා

ව්‍යාපෘති වියදම් මූල්‍යකරණය

මූල්‍යකරණය	2014	2015	2016
	සත්‍ය වියදම් රු. '000	ඇස්තමේන්තුව රු. '000	ඇස්තමේන්තුව රු. '000
විසර්ජන ප්‍රදේශය			
22 පළාත් සභා අරමුදල - සාමූහික ප්‍රදානය සහ පැවරුණු ආදායම්	-	-	-
23 පළාත් සභා අරමුදල - උපමාන පාදක ප්‍රදානය සහ අනුරූපික ප්‍රදානය	-	-	-
24 පළාත් සභා අරමුදල - පළාත් නිශ්චිත සංවර්ධන ප්‍රදානය	47,852	63,000	245,000
<b>මුළු මූල්‍යකරණය</b>	<b>47,852</b>	<b>63,000</b>	<b>245,000</b>

වැඩ සටහන - 45 පඟු සම්පත් සංවර්ධනය

ව්‍යාපෘතිය - 03 පළාත් නිශ්චිත සංවර්ධන යෝජනා ක්‍රියාත්මක කිරීම - සත්ව නිෂ්පාදන

ව්‍යාපෘති විස්තරය

ව්‍යාපෘති අරමුණු

වසබ පළාත තුළ පඟු සම්පත් සංවර්ධනය කිරීම, සංරක්ෂණය කිරීම සහ සත්ව රෝග වැළැක්වීම මගින් මෙහි පළාතේ සත්ව පාලන කටයුතු ප්‍රවර්ධනය හා එම කටයුතුවල නියුක්ත ජනතාවගේ ජීවන තත්වය ඉහළ නැංවීම හා පළාතේ ජනතාවට සෞඛ්‍ය සම්පන්න ආහාර සහන මිලක් යටතේ ලබාදීම

කාර්ය ලැයිස්තුව

1. වසබ පළාත තුළ පඟු සම්පත් සංරක්ෂණය කිරීම සහ නිෂ්පාදන හැකියාව වර්ධනය කිරීම සඳහා අවශ්‍ය ක්‍රියාදාමයන් සැලසුම් කිරීම හා ක්‍රියාත්මක කිරීම
2. සත්ව පාලනය හා ඒ ආශ්‍රීත කාර්යාත්මකවල යෙදෙන ජනතාවට අවශ්‍ය දැනුම් හා තාක්ෂණය ලබාදීම හා ඔවුන්ගේ කුසලතා හා නිපුණතා ප්‍රවර්ධනය කිරීම
3. සත්ව රෝග පැතිර යාම වැළැක්වීම හා රෝගී සතුන්ට ප්‍රතිකාර කිරීම සඳහා අවශ්‍ය විධිවිධාන සැලැස්ම

	සත්‍ය 2014	ඇස්තමේන්තුව 2015	ඇස්තමේන්තුව 2016	පුරෝකථනය 2017	පුරෝකථනය 2018
<b>1 කාර්ය මණ්ඩල යෙදවුම්</b>	-	-	-	-	-
<b>2 නිමැවුම් දර්ශක</b>					
කීර් ගොවිපල යටිතල පහසුකම් නැංවීම	300	350	400	450	500
නව කීර් ගොවිපල ඇති කිරීම	125	125	175	200	250
කෘෂිම සිංචන සේවාව ශක්තිමත් කිරීම	60,000	70,000	80,000	100,000	120,000
කෘෂිම සිංචන උපස් සංඛ්‍යාව වැඩිකිරීම	30,000	35,000	40,000	50,000	60,000
කීර් අතුරු නිෂ්පාදන ඒකක ඇති කිරීම	50	50	100	150	200
අභිජනන ගොවිපල් සංවර්ධනය	10	20	50	50	50
ප්‍රමිතියෙන් උසස් කීර් ගොවිපල සඳහා තත්ව ශක්තික ලබාදීම	150	150	200	250	250
කීර් ගොවිපල යාන්ත්‍රිකරණය (ගොවිත්)	316	700	800	850	900
සරුණ පරසුර සත්ව නිෂ්පාදන ක්ෂේත්‍රයට ගොමු කාර්ම	50	50	50	50	50
<b>3. ප්‍රතිඵල අර්ථක</b>					
දෛනික කීර් නිෂ්පාදනය ඉහළ නැංවීම (මීටර්)	200,000	225,000	240,000	250,000	275,000
දෛනික මත් නිෂ්පාදනය ඉහළ නැංවීම					
තුතුල් මත් (කී.ග්‍රෑ.)	80,000	81,000	85,000	90,000	95,000
එමමස් (කී.ග්‍රෑ.)	3,800	3,800	3,850	3,850	3,850
උරුරු මත් (කී.ග්‍රෑ.)	9,000	9,000	9,000	9,000	9,000
දෛනික බිත්තර නිෂ්පාදනය වාර්ෂිකව ඉහළ නැංවීම	2.14%	2.15%	2.50%	2.60%	2.80%
<b>4. කාර්යක්ෂමතා දර්ශක</b>					
පෝෂණ ආහාර ප්‍රමාණය වර්ධනයවීම, ආදායම් මට්ටම ඉහළ යාම	13.0%	14.0%	14.0%	15.0%	16.0%



එන් ඩබ් පී 250 - කෘෂිකර්ම, ඉඩම්, වාරිමාර්ග, ධීවර, සත්ව නිෂ්පාදන හා සෞඛ්‍ය සහ ගොවිජන සංවර්ධන කටයුතු පිළිබඳ පළාත් අමාත්‍යවරයා

ව්‍යාපෘති පිරිවැය

පිරිවැය	2014 සත්‍ය වියදම් රු. '000	2015 ඇස්තමේන්තුව රු. '000	2016 ඇස්තමේන්තුව රු. '000	2017 ප්‍රථමානුමාපය රු. '000	2016 ප්‍රථමානුමාපය රු. '000
පුනරාවර්තන වැය සුද්ගල පහිතභී වෙනත් පුනරාවර්තන	-	-	-	-	-
මූලධන වැය	29,913	35,000	134,000	140,700	147,735
ව්‍යාපෘති පිරිවැය	29,913	35,000	134,000	140,700	147,735

වැඩ සටහන - 45 පශු සම්පත් සංවර්ධනය

ව්‍යාපෘතිය - 03 පළාත් නිශ්චිත සංවර්ධන යෝජනා ක්‍රියාත්මක කිරීම - සත්ව නිෂ්පාදන

වැය විෂය හා මූල්‍යකරණය අනුව ව්‍යාපෘති වියදම්

වැය විෂය	අංකය	මූල්‍යකරණය	කාණ්ඩය / වැය විෂය / අයිතම විස්තරය	2014 සත්‍ය වියදම් රු. '000	2015 ඇස්තමේන්තුව රු. '000	2016 ඇස්තමේන්තුව රු. '000
			පුනරාවර්තන වියදම්	-	-	-
			මූලධන වියදම්	29,913	35,000	134,000
			මූලධන වත්කම් අත්පත් කර ගැනීම	29,303	33,000	131,000
			වහන	-	-	20,000
2101	24		යන්ත්‍ර සූත්‍ර සහ උපකරණ	10,182	5,000	39,000
2103	24		ගොඩනැගිලි හා ඉදිකිරීම්	3,647	5,000	5,000
2104	24		ඉඩම් හා ඉඩම් වැඩි දියුණු කිරීම	15,474	23,000	67,000
2105	24					
			ධාරිතා සංවර්ධනය	610	2,000	3,000
2401	24		සුපුණු හා ධාරිතා සංවර්ධනය	610	2,000	3,000
			ව්‍යාපෘතියේ මුළු වියදම්	29,913	35,000	134,000

ව්‍යාපෘති වියදම් මූල්‍යකරණය

මූල්‍යකරණය	2014 සත්‍ය වියදම් රු. '000	2015 ඇස්තමේන්තුව රු. '000	2016 ඇස්තමේන්තුව රු. '000
විකර්ෂන ප්‍රභවය			
22 පළාත් සභා අරමුදල - සාමූහික ප්‍රදානය සහ පැවරුණු ආදායම්	-	-	-
23 පළාත් සභා අරමුදල - උපමානුමාපය ප්‍රදානය සහ අනුරූපිත ප්‍රදානය	-	-	-
24 පළාත් සභා අරමුදල - පළාත් නිශ්චිත සංවර්ධන ප්‍රදානය	29,913	35,000	134,000
මුළු මූල්‍යකරණය	29,913	35,000	134,000

එන් ඩබ්ලිව් 250 - කෘෂිකර්ම, ඉඩම්, වාරිමාර්ග, සිවර, සත්ව නිෂ්පාදන හා සෞඛ්‍ය සහ ගොවිජන සංවර්ධන කටයුතු පිළිබඳ පළාත් අමාත්‍යවරයා

වැඩ සටහන - 52 ප්‍රාදේශීය සංවර්ධනය  
ව්‍යාපෘතිය - 03 ග්‍රාමීය යටිතල පහසුකම් නඩත්තු කිරීමේ ඒකකය

ව්‍යාපෘති විස්තරය

ව්‍යාපෘති අරමුණු

වයඹ ග්‍රාමීය ජනතාවගේ දිළිඳුභාවය අවම කිරීම සඳහා සුළු වාරිමාර්ග හා ග්‍රාමීය මාර්ග නඩත්තු කිරීමේ කීරසාර වැඩ පිළිවෙලක් ඉටු කිරීම සඳහා ජාතික ප්‍රතිපත්තිය වසඹ පළාතේ පළාත් සභාවේ 2004 අංක 03 දරණ සුළු වාරිමාර්ග හා ග්‍රාමීය මාර්ග නඩත්තු අරමුදල ප්‍රදේශීයව අනුව එලදායීව හා කාර්යක්ෂමතාවයින් යුතුව ක්‍රියාත්මක කිරීමට අවශ්‍ය මෙහෙයුම් හා යටිතල පහසුකම් සැපයීම

කාර්ය ලැබීය්තුව

1. ව්‍යාපෘති සංවිධානයේ ක්‍රියාත්මක කිරීම සඳහා මෙහෙයුම් ගන්විය ලබාදීම
2. ස්ථාපිත කාරුණි වසඹ පළාතේ සුළු වාරිමාර්ග හා ග්‍රාමීය නඩත්තු අරමුදල මගින් පත්කර ඇති සුළු වාරිමාර්ග හා ග්‍රාමීය මාර්ග නඩත්තු භාරකරුවන් කීරසාරව නඩත්තු කටයුතුවල යෙදවීම හා නව නඩත්තු භාර කරුවන් පත් කිරීම
3. නඩත්තු භාරකාර පවුල්වල හා පුළුල් මුල සංවිධානයන්හි සැකසිය වර්ධනය, ආර්ථික ප්‍රතිපත්ති සංවර්ධනය හා ව්‍යාපෘති කළමනාකරණය

	සහය 2014	ඇස්තමේන්තුව 2015	ඇස්තමේන්තුව 2016	පුරෝකථනය 2017	පුරෝකථනය 2018
1 කාර්ය මණ්ඩල යෙදවුම්	13	-	-	-	-
2 නිමැවුම් දර්ශක					
කීරසාර නඩත්තු අරමුදල හා උප ගිණුම් කළමනාකරණය	697	-	-	-	-
සුළු වාරිමාර්ග ව්‍යාපාරවල ප්‍රතිසංස්කරණ කටයුතු(ව්‍යාපාර)	20	-	-	-	-
කෘෂිකර්ම ග්‍රාමීය මාර්ගවල ප්‍රතිසංස්කරණ කටයුතු ( සී.මී.)	30	-	-	-	-
ගොවි සංවිධාන හා ප්‍රාදේශීය සහ උපදේශණ ව්‍යාපෘති කිරීම	700	-	-	-	-
භාරකාර පවුල්වල ආර්ථික වර්ධනය ඇතුළත් කිරීමේ වැඩ මුළු හා පුහුණු කළමනාකරණය හා පරිපාලනය	700	-	-	-	-
100%	100%	-	-	-	-
ඉදිරිපත් කරන මූල්‍ය වාර්තා ගණන	48	-	-	-	-
පිළිතුරු සැපයූ විගණන විමසුම්	4	-	-	-	-
අපේක්ෂිත ප්‍රගති වාර්තා	4	-	-	-	-
අපේක්ෂිත අවසන් ගිණුම් වාර්තා	1	-	-	-	-

ව්‍යාපෘති පිරිවැය

පිරිවැය	2014	2015	2016	2017	2018
	සහය වියදම රු. '000	ඇස්තමේන්තුව රු. '000	ඇස්තමේන්තුව රු. '000	පුරෝකථනය රු. '000	පුරෝකථනය රු. '000
පුනරාවර්තන වැය	5,304	-	-	-	-
පුද්ගල පඩිනඩි	2,360	-	-	-	-
වෙනත් පුනරාවර්තන	2,944	-	-	-	-
මූලධන වැය	-	-	-	-	-
ව්‍යාපෘති පිරිවැය	5,304	-	-	-	-

එන් ඩබ්ලිව් පී 250 - කෘෂිකර්ම, ඉඩම්, වාරිමාර්ග, බිවර, සත්ව නිෂ්පාදන හා සෞඛ්‍ය සහ ගොවිජන සංවර්ධන කටයුතු පිළිබඳ පළාත් අමාත්‍යවරයා

වැඩ සටහන - 52 ප්‍රාදේශීය සංවර්ධනය  
ව්‍යාපෘතිය - 03 ග්‍රාමීය යටිතල පහසුකම් නඩත්තු කිරීමේ ඒකකය

වැය විෂය හා මූල්‍යකරණය අනුව ව්‍යාපෘති විෂය

වැය විෂය	අයිතමය	මූල්‍යකරණය	කාණ්ඩය / වැය විෂය / අයිතම විස්තරය	2014 සත්‍ය විෂය මු. '000	2015 ඇස්තමේන්තුව මු. '000	2016 ඇස්තමේන්තුව මු. '000
			<b>පුනරාවර්තන විෂය</b>	5,304	-	-
			<b>පුද්ගල පහසුකම්</b>	2,360	-	-
1001		22	වැටුප් හා වෙනත්	1,319	-	-
1002		22	අතිරේක හා නිවාඩු දීම වැටුප්	345	-	-
1003		22	වෙනත් දීමනා	696	-	-
			<b>තමන් විෂය</b>	300	-	-
1101		22	දේශීය	300	-	-
			<b>සැපයීම්</b>	1,158	-	-
1201		22	මිලි ද්‍රව්‍ය සහ කාර්යාලයේ අවශ්‍යතා	282	-	-
1202		22	ඉන්ධන සහ මිලිපි කෙල්	800	-	-
1203		22	ආහාරපාන හා නිල ඇඳුම්	67	-	-
1205		22	වෙනත්	9	-	-
			<b>නඩත්තු විෂය</b>	1,285	-	-
1301		22	වාහන	1,050	-	-
1302		22	යන්ත්‍ර සහ යන්ත්‍රෝපකරණ	48	-	-
1303		22	ගොඩනැගිලි	187	-	-
			<b>සිවිල් සේවා</b>	199	-	-
1402		22	කැපුම් හා විදුලි සංදේශ සේවා	199	-	-
			<b>වෙනත් පුනරාවර්තන විෂය</b>	2	-	-
1703		22	වෙනත්	2	-	-
			<b>මුලදායක විෂය</b>	-	-	-
			<b>ව්‍යාපෘතියේ මුළු විෂය</b>	5,304	-	-

ව්‍යාපෘති විෂය මූල්‍යකරණය

මූල්‍යකරණය	2014 සත්‍ය විෂය මු. '000	2015 ඇස්තමේන්තුව මු. '000	2016 ඇස්තමේන්තුව මු. '000
<b>විසර්ජන ප්‍රදේශය</b>			
22 පළාත් සභා අරමුදල - සාමූහික ප්‍රදානය සහ පැවරුණු ආදායම්	5,304	-	-
23 පළාත් සභා අරමුදල - උපමාන පාදක ප්‍රදානය සහ අනුරූපිත ප්‍රදානය	-	-	-
24 පළාත් සභා අරමුදල - පළාත් නිශ්චිත සංවර්ධන ප්‍රදානය	-	-	-
<b>මුළු මූල්‍යකරණය</b>	5,304	-	-

එන් ඩබ් පී 250 - කෘෂිකර්ම, ඉඩම්, වාරිමාර්ග, බිවර, සත්ව නිෂ්පාදන හා සෞඛ්‍ය සහ ගොවිජන සංවර්ධන කටයුතු පිළිබඳ පළාත් අමාත්‍යවරයා

වැඩ සටහන - 52 ප්‍රාදේශීය සංවර්ධනය  
ව්‍යාපෘතිය - 04 - මිරිදිය බිවර සංවර්ධනය

ව්‍යාපෘති විස්තරය

ව්‍යාපෘති අරමුණු

බිවර ජනතාවගේ ආර්ථික හා සමාජීය සංවර්ධනය සහ විසිතුරු මත්ස්‍ය ව්‍යාපාරය සංවර්ධනය කුලීන් වශයෙන් පළාත් ජනතාවගේ සංවර්ධනයට දායකවීම හා මත්ස්‍ය පාරිභෝජන අවශ්‍යතාවය ඉටුකිරීම

කාර්ය ලැයිස්තුව

1. වගබ පළාත සඳහා බිවර සංවර්ධන සැලසුම් සකස් කිරීම හා ක්‍රියාත්මක කිරීම
2. පළාත් බිවර නිෂ්පාදනය ඉහළ නැංවීම සඳහා කෙරුණ අත්‍යවශ්‍ය ජලාශ සඳහා මත්ස්‍ය පැවරුණ මුදාහැරීම
3. පසු අස්වනු හානි අවම කරමින් ඉහළ එලදායීත්වයක් ලබාදීම සඳහා අවශ්‍ය කාක්ෂණික මහ පොත්වීම් හා උපකරණ ලබාදීම
4. බිවර අස්වැන්න කාර්යක්ෂමව නෙලා ගැනීම සඳහා නාලින අවශ්‍යතාවයන්ට ගැලපෙන උපකරණ ලබාදීම හා කිත්‍යානුකූල දැල් හාපිනය සඳහා බිවර ප්‍රජාව දිරිගැන්වීම
5. බිවර නර්මාත්මක කාර්යක්ෂමව කරගෙන යාම සඳහා අවශ්‍ය බිවර ගවිකල පහසුකම් සංවර්ධනය හා නව කාක්ෂණික දැනුම් ලබාදීම
6. පරිසර සංරක්ෂණයට අවශ්‍ය ක්‍රමෝපායන් සකස් කරමින් බිවර සංරක්ෂණ වැඩ සටහන් ක්‍රියාවට නැංවීම
7. බිවර ප්‍රජාවගේ ජීවන තත්වය උසස් කිරීම සඳහා අවශ්‍ය දැනුවත් කිරීමේ වැඩ සටහන් ක්‍රියාත්මක කිරීම
8. විසිතුරු මත්ස්‍ය නර්මාත්මක සංවර්ධනය හා කළපු ආශ්‍රිත ජල ජීවි වගා සංවර්ධනය

	සහය 2014	අැස්තමේන්තුව 2015	අැස්තමේන්තුව 2016	පුරෝකථනය 2017	පුරෝකථනය 2018
<b>1 කාර්ය මණ්ඩල යෙදවුම්</b>	-	-	-	-	-
<b>2 නිමැවුම් දර්ශක</b>					
මත්ස්‍ය සංරක්ෂණ වැඩිකළ ජලාශ සංඛ්‍යාව	42	66	130	150	175
විසිතුරු මත්ස්‍ය වගා කැවැත් සංඛ්‍යාව	50	100	125	125	150
විසිතුරු මත්ස්‍ය ප්‍රදර්ශණ පැවැත්වීම්	1	1	1	1	1
බිවරයින් සඳහා නවීන කාක්ෂණික උපකරණ ලබාදීම	50	50	-	-	-
බිවර ප්‍රජාව දැනුවත් කිරීමේ වැඩ සටහන් පැවැත්වීම්	15	20	25	30	40
බිවර නොවූපොළ හා ඇළ මාර්ග දියුණු කිරීම	20	25	30	45	50
ඉස්සන් වගාවේ රෝග වැළැක්වීම සඳහා පරීක්ෂණ අවස්ථාවන් ලබාදීම(PCR)	300	350	400	600	800
බිවර පාරිසරික සංරක්ෂණ වැඩ සටහන් පැවැත්වීම්	25	40	50	75	100
මත්ස්‍ය පැවරුණ අභිජනන මධ්‍යස්ථාන ඇති කිරීම සඳහා පහසුකම් ලබාදීම	3	12	12	15	20
ඉස්සන් අභිජනන පිම්පන් සඳහා විදේශ පුහුණු වැඩ සටහන් පැවැත්වීම්	-	1	1	1	1

ව්‍යාපෘති පිරිවැය

	2014 සහය වියදම් රු. '000	2015 අැස්තමේන්තුව රු. '000	2016 අැස්තමේන්තුව රු. '000	2017 පුරෝකථනය රු. '000	2018 පුරෝකථනය රු. '000
<b>පුනරාවර්ධන වැය</b>					
පුද්ගල පඩිතනී	-	21,606	24,725	25,961	27,259
වෙනත් පුනරාවර්ධන	-	16,106	19,225	20,186	21,196
		5,500	5,500	5,775	6,064
<b>මූලධන වැය</b>	17,000	20,000	20,000	21,000	22,050
<b>ව්‍යාපෘති පිරිවැය</b>	17,000	41,606	44,725	46,961	49,309

එන් ඩබ් ෆී 250 - කෘෂිකර්ම, ඉඩම්, වාරිමාර්ග, සිවර, සත්ව නිෂ්පාදන හා සෞඛ්‍ය සහ ගොවිජන සංවර්ධන කටයුතු පිළිබඳ පළාත් අමාත්‍යවරයා

වැඩ සටහන - 52 ප්‍රාදේශීය සංවර්ධනය  
 ව්‍යාපෘතිය - 04 - මිරිදිය සිවර සංවර්ධනය

වැය විෂය හා මූල්‍යකරණය අනුව ව්‍යාපෘති විෂය

වැය විෂය	අයිතිය	මූල්‍යකරණය	කාණ්ඩය / වැය විෂය / අයිතම විස්තරය	2014 සත්‍ය විෂය රු. ' 000	2015 ඇස්තමේන්තුව රු. ' 000	2016 ඇස්තමේන්තුව රු. ' 000
			<b>පුනරාවර්තන විෂය</b>	-	21,606	24,725
			<b>පුද්ගල පවිතර</b>			
1001	22		වැටුප් හා වේතන	-	16,106	19,225
1002	22		අතිකාල හා නිවාඩු දින වැටුප්	-	8,462	7,716
1003	22		වෙනත් දීමනා	-	1,786	1,200
				-	5,858	10,309
			<b>ගමන් වියදම්</b>			
1101	22		දේශීය	-	500	500
				-	500	500
			<b>සැපයීම්</b>			
1201	22		ශ්‍රී ලී ද්‍රව්‍ය සහ කාර්යාලයීය අවශ්‍යතා	-	1,350	1,450
1202	22		ඉන්ධන සහ ශ්‍රී හිසි තෙල්	-	400	450
1203	22		ආහාරපාන හා නිල ඇඳුම්	-	800	800
1205	22		වෙනත්	-	-	50
1206	22		යාන්ත්‍රික හා විදුලි උපකරණ	-	150	100
				-	-	50
			<b>නඩත්තු විෂය</b>			
1301	22		වාහන	-	1,700	1,750
1302	22		යන්ත්‍ර සහ යන්ත්‍රෝපකරණ	-	1,000	1,150
1303	22		ගොඩනැගිලි	-	300	200
				-	400	400
			<b>හිච්චුම්ගත සේවා</b>			
1401	22		ප්‍රවාහන	-	1,550	1,300
1402	22		කැලැල් හා විදුලි සංදේශ සේවා	-	-	50
1403	22		විදුලිය හා ජලය	-	400	300
1404	22		කුලී, වර්පනම් හා පළාත් පාලන ආයතන බදු	-	1,000	850
1405	22		වෙනත්	-	50	50
				-	100	50
			<b>වෙනත් පුනරාවර්තන විෂය</b>			
1703	22		වෙනත්	-	400	500
				-	400	500
			<b>මූල්‍යකරණ විෂය</b>	17,000	20,000	20,000
			<b>මූල්‍යකරණ විෂය</b>			
2103	24		මූල්‍යකරණ විෂය	15,850	14,800	18,000
2104	24		යන්ත්‍ර සහ උපකරණ	3,052	2,000	1,000
2105	24		ගොඩනැගිලි හා ඉදිකිරීම්	-	-	4,000
			ඉඩම් හා ඉඩම් වැඩි දියුණු කිරීම	12,798	12,800	13,000
			<b>ධාරිතා සංවර්ධනය</b>			
2401	24		පුද්ගල හා ධාරිතා සංවර්ධනය	1,150	5,200	2,000
				1,150	5,200	2,000
			<b>ව්‍යාපෘතියේ මුළු විෂය</b>	17,000	41,606	44,725

එන් ඩබ්ලිව් 250 - කෘෂිකර්ම, ඉඩම්, වාරිමාර්ග, සිවිල්, සත්ව නිෂ්පාදන හා සෞඛ්‍ය සහ ගොවිජන සංවර්ධන කටයුතු පිළිබඳ පළාත් අමාත්‍යවරයා

ව්‍යාපෘති විෂයදම් මූල්‍යකරණය

මූල්‍යකරණය	2014 සත්‍ය විෂයදම් රු. '000	2015 ඇස්තමේන්තුව රු. '000	2016 ඇස්තමේන්තුව රු. '000
විකර්ෂන ප්‍රදේශන			
22 පළාත් සභා අරමුදල - සාමූහික ප්‍රදානය සහ පැවරුණු ආදායම්	-	21,606	24,725
23 පළාත් සභා අරමුදල - උපමාන පාදක ප්‍රදානය සහ අනුරූපිත ප්‍රදානය	-	-	-
24 පළාත් සභා අරමුදල - පළාත් නිශ්චිත සංවර්ධන ප්‍රදානය	17,000	20,000	20,000
<b>මුළු මූල්‍යකරණය</b>	<b>17,000</b>	<b>41,606</b>	<b>44,725</b>

ව්‍යාපෘති සේවා නියුක්ති විස්තරය

කතකර	2014 සත්‍ය	2015 ඇස්තමේන්තුව	2016 ඇස්තමේන්තුව
<b>සිවිල්</b>			
ජ්‍යෙෂ්ඨ මට්ටම	-	24	-
තෘතීය මට්ටම	-	-	-
ද්විතීය මට්ටම	-	13	-
ප්‍රාථමික මට්ටම	-	11	-
<b>තාවකාලික/අතීයම්</b>			
ජ්‍යෙෂ්ඨ මට්ටම	-	-	-
තෘතීය මට්ටම	-	-	-
ද්විතීය මට්ටම	-	-	-
ප්‍රාථමික මට්ටම	-	-	-
<b>එකතුව</b>	<b>-</b>	<b>24</b>	<b>-</b>

වාර්ෂික මුදල් ප්‍රකාශය 2016  
 එන් ඩබ්ලිව් 251 - කෘෂිකර්ම දෙපාර්තමේන්තුව

මෙහෙවර

ආදායම් හා නිෂ්පාදනය වැඩි කිරීමට තීරණය වූ රටා කාක්ෂණ අවශ්‍යතා වහාම ලබා දෙමින්, ගොවීන්ට වෙළඳපොළ ආර්ථිකයට මුහුණ දීමට හැකි වන සේ ගොවිපල සහ ගොවිපල පද්ධති දියුණු කිරීමට පත් කරවීම

ප්‍රධාන කාර්යයන්

පළාත තුළ වගා කරනු ලබන ආහාර බෝගයන්ගේ නිෂ්පාදනය හා නිෂ්පාදකතාව නතර සිටුවීම  
 ගෘහස්ථ මට්ටමේදී සියළුම ජනතාවගේ ආහාර පුරප්පාඩු සඳහා සුරක්ෂිතතාව සහතික කිරීම  
 කෘෂිකර්මාන්තයට අදාළව පළාතේ ස්වභාවික සම්පත් තීරණය ලෙස කළමනාකරණය සඳහා කටයුතු කිරීම  
 කෘෂිකර්මාන්තය පදනම් කරගත් ව්‍යාපාර සංවර්ධනයට කටයුතු කිරීම  
 ගොවි ජනතාවගෙන් සැදුම්ලත් බේරුම් නිෂ්පාදන පමිනි, ගොවි කාන්තා සමිතීන් ඇතුළු ආයතනයන්ගේ ආයතනික හැකියාවන් වර්ධනය හා ගවිතල පහසුකම් සංවර්ධනය  
 පාරිසරික හිතකාමී කෘෂිකර්මාන්තයක් සඳහා ජනතාව පොළඹවාලීම  
 අවශ්‍යතාව හඳුනාගත් කෘෂිකර්මාන්ත කටයුතු යාන්ත්‍රීකරණය සඳහා කටයුතු කිරීම

අත්තිකාරම් ගිණුම්

	2014 සත්‍ය වියදම රු. '000	2015 ඇස්තමේන්තුව රු. '000	2016 ඇස්තමේන්තුව රු. '000
<b>පළාත් රාජ්‍ය නිලධාරීන්ට අත්තිකාරම්</b>			
උපරිම වියදම් සීමාව	9,330	13,000	20,000
අවම ලැබීම් සීමාව	9,703	7,200	11,000
උපරිම හර සේෂ සීමාව	22,692	45,800	45,800
<b>ගොවිපල කටයුතු මෙහෙයවීම හා බීන්සර වි සැලසීම</b>			
උපරිම වියදම් සීමාව	8,843	14,800	14,800
අවම ලැබීම් සීමාව	10,093	8,000	8,000
උපරිම හර සේෂ සීමාව	11,766	23,000	23,000

වැඩ සටහන් සහ ව්‍යාපෘති අනුව වියදම් සාරාංශය

වැඩ සටහන් / ව්‍යාපෘති නාමය	2014 සත්‍ය වියදම රු. '000	2015 ඇස්තමේන්තුව රු. '000	2016 ඇස්තමේන්තුව රු. '000	2017 පුරෝකථනය රු. '000	2018 පුරෝකථනය රු. '000
<b>පුනරාවර්තන වියදම්</b>	<b>216,442</b>	<b>240,615</b>	<b>301,651</b>	<b>316,734</b>	<b>332,570</b>
03 පළාත් පරිපාලනය	26,705	28,446	26,791	28,131	29,537
02 සාමාන්‍ය පරිපාලනය	26,705	28,446	26,791	28,131	29,537
44 කෘෂිකර්මාන්ත සංවර්ධනය	189,737	212,169	274,860	288,603	303,033
03 කෘෂිකර්ම සංවර්ධනය හා ව්‍යාපෘති සේවා	189,737	212,169	274,860	288,603	303,033
<b>මූලධන වියදම</b>	<b>1,742</b>	<b>4,000</b>	<b>3,500</b>	<b>3,675</b>	<b>3,859</b>
03 පළාත් පරිපාලනය	1,742	4,000	3,500	3,675	3,859
02 සාමාන්‍ය පරිපාලනය	1,742	4,000	3,500	3,675	3,859
44 කෘෂිකර්මාන්ත සංවර්ධනය	-	-	-	-	-
03 කෘෂිකර්ම සංවර්ධනය හා ව්‍යාපෘති සේවා	-	-	-	-	-
<b>මුළු වියදම</b>	<b>218,184</b>	<b>244,615</b>	<b>305,151</b>	<b>320,409</b>	<b>336,429</b>
03 පළාත් පරිපාලනය	28,447	32,446	30,291	31,806	33,396
02 සාමාන්‍ය පරිපාලනය	28,447	32,446	30,291	31,806	33,396
44 කෘෂිකර්මාන්ත සංවර්ධනය	189,737	212,169	274,860	288,603	303,033
03 කෘෂිකර්ම සංවර්ධනය හා ව්‍යාපෘති සේවා	189,737	212,169	274,860	288,603	303,033

වාර්ෂික මුදල් ප්‍රකාශය 2016  
එන් ඩබ් පී 251 - කෘෂිකර්ම දෙපාර්තමේන්තුව

**කාණ්ඩය අනුව විෂදම් සාරාංශය**

කාණ්ඩය	2014	2015	2016
	සත්‍ය විෂදම් රු. '000	ඇස්තමේන්තුව රු. '000	ඇස්තමේන්තුව රු. '000
<b>පුනරාවර්තන විෂදම්</b>	<b>216,442</b>	<b>240,615</b>	<b>301,651</b>
පුද්ගල පඩිපඩි	181,358	208,374	267,910
ගමන් විෂදම්	12,882	13,125	12,950
සැපයීම්	7,482	7,080	6,991
කඩක්කු විෂදම්	8,980	5,900	6,780
සිවිල් සේවක සේවා	5,740	6,136	5,520
මාරු කිරීම් හා ප්‍රදාන	-	-	-
වෙනත් පුනරාවර්තන විෂදම්	-	-	1,500
<b>මූලධන විෂදම්</b>	<b>1,742</b>	<b>4,000</b>	<b>3,500</b>
මූලධන වත්කම්වල පුනරුත්ථාපනය හා වැඩිදියුණු කිරීම	743	2,000	2,000
මූලධන වත්කම් අත්පත් කරගැනීම	999	2,000	1,500
<b>මුළු විෂදම්</b>	<b>218,184</b>	<b>244,615</b>	<b>305,151</b>

මූල්‍යකරණය	2014	2015	2016
	සත්‍ය විෂදම් රු. '000	ඇස්තමේන්තුව රු. '000	ඇස්තමේන්තුව රු. '000
<b>විකර්ෂන ප්‍රදාන</b>	<b>216,442</b>	<b>240,615</b>	<b>301,651</b>
22 පළාත් සභා අරමුදල - සංක්‍රමිත ප්‍රදානය සහ පැවරුණු ආදායම්	216,442	240,615	301,651
23 පළාත් සභා අරමුදල - උපමාන පාදක ප්‍රදානය සහ අනුරූපිත ප්‍රදානය	1,742	4,000	3,500
24 පළාත් සභා අරමුදල - පළාත් තිත්විත සංවර්ධන ප්‍රදානය	-	-	-
<b>මුළු මූල්‍යකරණය</b>	<b>218,184</b>	<b>244,615</b>	<b>305,151</b>

**ශීර්ෂ සේවා නියුක්ති විස්තරය**

කනකුර	2014	2015	2016
	සත්‍ය	ඇස්තමේන්තුව	ඇස්තමේන්තුව
<b>ස්ථිර</b>	<b>512</b>	<b>609</b>	<b>609</b>
භෞක්‍ෂ්‍ය මට්ටම	19	1	19
කෘෂිය මට්ටම	127	19	145
ද්විතීය මට්ටම	222	436	287
ප්‍රාථමික මට්ටම	144	153	158
<b>තාවකාලික/අතීත</b>	<b>-</b>	<b>-</b>	<b>-</b>
භෞක්‍ෂ්‍ය මට්ටම	-	-	-
කෘෂිය මට්ටම	-	-	-
ද්විතීය මට්ටම	-	-	-
ප්‍රාථමික මට්ටම	-	-	-
<b>එකතුව</b>	<b>512</b>	<b>609</b>	<b>609</b>



වැඩ සටහන - 03 පළාත් පරිපාලනය  
 ව්‍යාපෘතිය - 02 සාමාන්‍ය පරිපාලනය

ව්‍යාපෘති විස්තරය

ව්‍යාපෘති අරමුණු

කෘෂිකර්ම ව්‍යාපෘතිය හා සංවර්ධනය ක්‍රියාත්මක කිරීම සඳහා යෙදී සිටින නිලධාරීන් සහ සාමාන්‍ය පරිපාලන කටයුතු ක්‍රියාත්මක කරන නිලධාරීන්ගේ පරිපාලනමය හා සුබසාධනමය අවශ්‍යතාවයන් සපුරාලීම සහ දෙපාර්තමේන්තුවේ මූල්‍යමය කටයුතු සපුරාලීමට අවශ්‍ය කටයුතු කිරීම

කාර්ය ලැයිස්තුව

1. වාර්ෂික ඇස්තමේන්තු පිළියෙල කිරීම
2. කාර්ය මණ්ඩල පෞද්ගලික ලිපිගොනු හා විෂය බද්ධ ලිපිගොනු තබාගැනීම
3. මූල්‍ය, පරිපාලන හා තූර්ය සාධන වාර්තා සකස් කිරීම
4. වාර්ෂික විපර්යාස ගිණුම් හා අත්තිකාරම් ගිණුම් සකස් කිරීම
5. වෙනත් මූල්‍යලවලින් ලැබෙන මුදල් පිළිබඳ කටයුතු හා සංවර්ධන කටයුතු
6. වාර්ෂික සාණ්ඩ සමීක්ෂණ කටයුතු

	සහාය 2014	ඇස්තමේන්තුව 2015	ඇස්තමේන්තුව 2016	පුරෝකථනය 2017	පුරෝකථනය 2018
1 කාර්ය මණ්ඩල යෙදවුම්	41	58	58	58	58
2 නිමැවුම් දර්ශක					
අවසරවැඩියා කළ ගොඩනැගිලි සංඛ්‍යාව	19	8	8	7	8
ඉදිරිපත් කරණ ලද මූල්‍ය වාර්තා ගණන	52	52	52	52	52
පිළිතුරු සැපයූ විගණන විමසුම් සංඛ්‍යාව	11	16	12	12	12
පවත්වාගෙන යානු ලබන පෞද්ගලික හා අනෙකුත් ගොනු සංඛ්‍යාව	1,527	1,551	1,571	2,100	2,250

ව්‍යාපෘති පිරිවැය

පිරිවැය	2014 සහාය වියදම් රු. '000	2015 ඇස්තමේන්තුව රු. '000	2016 ඇස්තමේන්තුව රු. '000	2017 පුරෝකථනය රු. '000	2018 පුරෝකථනය රු. '000
පුනරාවර්තන වැය	26,705	28,446	26,791	28,131	29,537
පුද්ගල පඩිතඩි	20,427	22,046	20,391	21,411	22,481
වෙනත් පුනරාවර්තන	6,278	6,400	6,400	6,720	7,056
මූලධන වැය	1,742	4,000	3,500	3,675	3,859
ව්‍යාපෘති පිරිවැය	28,447	32,446	30,291	31,806	33,396

වාර්ෂික මුදල් ප්‍රකාශය 2016  
එස් ඩබ් පී 251 - කාර්මික දෙපාර්තමේන්තුව

වැඩ සටහන - 03 පළාත් පරිපාලනය  
ව්‍යාපෘතිය - 02 සාමාන්‍ය පරිපාලනය

වැය විෂය හා මූල්‍යකරණය අනුව ව්‍යාපෘති වියදම්

වැය විෂය	අයිතමය	මූල්‍යකරණය	කාණ්ඩය / වැය විෂය / අයිතම විස්තරය	2014 සත්‍ය වියදම් රු. ' 000	2015 ඇස්තමේන්තුව රු. ' 000	2016 ඇස්තමේන්තුව රු. ' 000
			<b>පුනරාවර්තන වියදම්</b>	<b>26,705</b>	<b>28,446</b>	<b>26,791</b>
1001	22		පුද්ගල පඩිනඩි	20,427	22,046	20,391
1002	22		වැටුප් හා වේතන	11,614	11,930	8,325
1003	22		අතිතාල හා නිවාඩු දින වැටුප්	960	2,000	2,000
			වෙනත් දීමනා	7,853	8,116	10,066
1101	22		මමින් වියදම්	337	425	450
			දේශීය	337	425	450
1201	22		සැපයීම්	1,739	1,630	1,650
1202	22		ශ්‍රීපී දඩය සහ කාර්යාලයේ අවශ්‍යතා	574	400	600
1203	22		ඉන්ධන සහ ලීපිපි පොල්	1,027	1,030	900
1205	22		ආහාරපාන හා නිල ඇඳුම්	60	-	-
1206	22		වෙනත්	41	150	100
			යාන්ත්‍රික හා විදුලි උපකරණ	37	50	50
1301	22		නඩත්තු වියදම්	2,113	2,200	2,380
1302	22		වාහන	839	1,100	1,200
1303	22		සත්තු සහ යන්ත්‍රෝපකරණ	276	300	250
			ගොඩනැගිලි	998	800	930
1401	22		ජීවිත්‍රමිතය සේවා	2,089	2,145	1,920
1402	22		ප්‍රවාහන	59	65	100
1403	22		කැපුම් හා විදුලි සංදේශ සේවා	579	450	500
1404	22		විදුලිය හා ජලය	303	300	400
1405	22		කුලී, වරිපනම් හා පළාත් පාලන ආයතන බදු	1,047	1,080	500
			වෙනත්	101	250	420
			<b>මුලදායක වියදම්</b>	<b>1,742</b>	<b>4,000</b>	<b>3,500</b>
2001	23		මුලදායක වත්කම්වල පුනරුත්ථාපනය හා වැඩිදියුණු කිරීම	743	2,000	2,000
			ගොඩනැගිලි හා ඉදිකිරීම්	743	2,000	2,000
2102	23		මුලදායක වත්කම් අත්පත් කර ගැනීම	999	2,000	1,500
			ගෘහ භාණ්ඩ හා කාර්යාලයේ උපකරණ	999	2,000	1,500
			<b>ව්‍යාපෘතියේ මුළු වියදම්</b>	<b>28,447</b>	<b>32,446</b>	<b>30,291</b>

ව්‍යාපෘති වියදම් මූල්‍යකරණය

මූල්‍යකරණය	2014 සත්‍ය වියදම් රු. ' 000	2015 ඇස්තමේන්තුව රු. ' 000	2016 ඇස්තමේන්තුව රු. ' 000
<b>විසර්ජන ප්‍රභවය</b>			
22 පළාත් සභා අරමුදල - සාමූහික ප්‍රදානය සහ පැවරුණු ආදායම්	26,705	28,446	26,791
23 පළාත් සභා අරමුදල - උපමාන පාදක ප්‍රදානය සහ අනුරූපික ප්‍රදානය	1,742	4,000	3,500
24 පළාත් සභා අරමුදල - පළාත් නිශ්චිත සංවර්ධන ප්‍රදානය	-	-	-
<b>මුළු මූල්‍යකරණය</b>	<b>28,447</b>	<b>32,446</b>	<b>30,291</b>

වාර්ෂික මුදල් ප්‍රකාශය 2016  
 එන් ඩබ්ලිව් පී 251 - කෘෂිකර්ම දෙපාර්තමේන්තුව

ව්‍යාපෘති සේවා නියුක්ති විස්තරය

කතෘතුර	2014 සහය	2015 ඇස්තමේන්තුව	2016 ඇස්තමේන්තුව
සජීර	41	58	58
චෝශ්ඨ මට්ටම	2	1	3
කෘෂිය මට්ටම	28	3	40
ද්විතිය මට්ටම	1	45	1
ප්‍රාථමික මට්ටම	10	9	14
නාවකාරීක/අක්ෂම	-	-	-
චෝශ්ඨ මට්ටම	-	-	-
කෘෂිය මට්ටම	-	-	-
ද්විතිය මට්ටම	-	-	-
ප්‍රාථමික මට්ටම	-	-	-
එකතුව	41	58	58

එන් ඩබ් පී 251 - කෘෂිකර්ම දෙපාර්තමේන්තුව

වැඩ සටහන - 44 කෘෂිකාර්මික සංවර්ධනය  
ව්‍යාපෘතිය - 03 කෘෂිකර්ම සංවර්ධනය හා ව්‍යාපෘති සේවා

ව්‍යාපෘති විස්තරය

ව්‍යාපෘති අරමුණු

ගොවිත්වේ දැනුම්, කුසලතාවය සහ ආකල්පමය වර්ධනයක් සුලු කෘෂිකාර්මික එලදායීතාවය ඉහළ නැංවීම, පරිසර හිතකාමී කෘෂිකාර්මික රටා සුලු කිරීම සඳහා ගොවිපල සංවර්ධනය කිරීම, හදුනාගත් හෝ 10 (දහසක) එලදායීතාවය වර්ධනය සහ ව්‍යවසායකත්ව ප්‍රවර්ධනය

කාර්ය ලැයිස්තුව

1. ව්‍යවසාය සහ ගොවිපල දියුණු කිරීමට පුහුණු කැණීම් ලබාදීම
2. වගා තොකරන හා වගා සිවුසාවය අඩු ඉඩම් වගා කිරීම
3. ගොවිත්වේ සහ ක්ෂේත්‍ර ව්‍යාප්තකාරකයින්ගේ කෘෂිකාර්මික දැනුම් හා හැකියාව වර්ධනය කිරීම සහ ආකල්පමය වෙනසක් ඇති කිරීම
4. නිර්දේශිත නව ඖෂධ හා රෝපණ ද්‍රව්‍ය නිෂ්පාදනය කිරීම
5. අපනයන පාදක හා ප්‍රථම පරිමාණ කෘෂි නිෂ්පාදන ව්‍යවසායකයින් බිහිකිරීම
6. ක්ෂේත්‍ර අත් හදා බැලීම් සිදු කිරීම
7. පරිසර හිතකාමී කෘෂිකර්ම වැඩ සටහනක් ප්‍රවර්ධනය කිරීම
8. නිරිතර සංවර්ධනය සඳහා ස්වභාවික සම්පත් සංරක්ෂණය

	සහය 2014	මුදල්මෙත්තුව 2015	මුදල්මෙත්තුව 2016	පුරෝකථනය 2017	පුරෝකථනය 2018
1 කාර්ය මණ්ඩල අයදවුම්	553	551	551	551	551
2 නිමැවුම් දර්ශක					
උචිත තාක්ෂණයන් හදුනාගැනීම සඳහා ක්ෂේත්‍ර අත් හදා බැලීම් (සංඛ්‍යාව)	48	50	60	60	60
උචිත තාක්ෂණයන් හා බෙරග වර්ග සඳහා ගොවිත්ව පළාතවලදී ආදර්ශණ පැවැත්වීම - ආදර්ශණ සංඛ්‍යාව	46	52	60	60	60
උචිත කෘෂි තාක්ෂණයන් සම්බන්ධයෙන් ගොවිත්ව පුහුණු කිරීම	0	20,000	25,000	25,000	25,000
ඒ වගාව (මිනිස් දින)					
වෙනත් ක්ෂේත්‍ර බෙරග (මිනිස් දින)					
එළවළු වගාව (මිනිස් දින)					
පළතුරු වගාව (මිනිස් දින)					
ගුණාත්මක ඖෂධ හා රෝපණ ද්‍රව්‍ය පුලුඬ කිරීම					
ක්‍රියාත්මක කළ වැඩ සටහන් සංඛ්‍යාව	5	7	10	15	15
පිහිටුවන ඖෂධ ගොවිපල සංඛ්‍යාව					
ඒ (අක්කර)	2,600	3,000	3,100	3,200	3,300
වෙනත් ක්ෂේත්‍ර බෙරග (අක්කර)	50	60	68	75	80
එළවළු බිජු (අක්කර)	4	6	7	8	10
පළතුරු පැළ (අක්කර)	10	12	14	15	17
නිලධාරීන් සඳහා සේවාවේ පුහුණු (මිනිස් දින)	800	800	2,000	2,000	2,000
සුළු හා මධ්‍ය පරිමාණ ව්‍යවසායක සංවර්ධන වැඩ සටහන් ක්‍රියාත්මක කිරීම					
වැඩ සටහන් සංඛ්‍යාව					
යටිතල පහසුකම් සැලසුම් වැඩ සටහන් සංඛ්‍යාව	25	30	40	50	50



වාර්ෂික මුදල් ප්‍රකාශය 2016  
එන් ඩබ් පී 251 - කෘෂිකර්ම දෙපාර්තමේන්තුව

ව්‍යාපෘති පිරිවැය

පිරිවැය	2014 සහාය වියදම් රු. '000	2015 ඇස්තමේන්තුව රු. '000	2016 ඇස්තමේන්තුව රු. '000	2017 පුරෝකථනය රු. '000	2018 පුරෝකථනය රු. '000
පුනරාවර්තන වැය	189,737	212,169	274,860	288,603	303,033
පුද්ගල පඩිනඩි	160,931	186,328	247,519	259,895	272,890
වෙනත් පුනරාවර්තන	28,806	25,841	27,341	28,708	30,143
මූලධන වැය	-	-	-	-	-
ව්‍යාපෘති පිරිවැය	189,737	212,169	274,860	288,603	303,033

වැඩ සටහන - 44 කෘෂිකර්ම සංවර්ධනය  
ව්‍යාපෘතිය - 03 කෘෂිකර්ම සංවර්ධනය හා ව්‍යාපෘති සේවා

වැය විෂය හා මූල්‍යකරණය අනුව ව්‍යාපෘති වියදම්

වැය විෂය	අංශය	මූල්‍යකරණය	කාණ්ඩය / වැය විෂය / අයිතම විස්තරය	2014 සහාය වියදම් රු. '000	2015 ඇස්තමේන්තුව රු. '000	2016 ඇස්තමේන්තුව රු. '000
			<b>පුනරාවර්තන වියදම්</b>	<b>189,737</b>	<b>212,169</b>	<b>274,860</b>
1001	22		පුද්ගල පඩිනඩි	160,931	186,328	247,519
1002	22		වැටුප් හා වේතන	93,475	107,117	107,024
1003	22		අතිකාල හා නිවාඩු දින වැටුප්	1,748	6,000	3,000
			වෙනත් දීමනා	65,708	73,211	137,495
1101	22		ගමන් වියදම්	12,545	12,700	12,500
			දේශීය	12,545	12,700	12,500
1201	22		සැපයීම්	5,743	5,450	5,341
1202	22		ශ්‍රීපී ද්‍රව්‍ය සහ කාර්යාලයේ අවශ්‍යතා	719	850	850
1203	22		ඉන්ධන සහ ශ්‍රීපී සෙල්	4,219	4,250	4,000
1205	22		ආහාරපාන හා නිල ඇඳුම්	108	-	-
1206	22		වෙනත්	666	250	300
			යාන්ත්‍රික හා විදුලි උපකරණ	31	100	191
1301	22		කඩත්තු වියදම්	6,867	3,700	4,400
1302	22		වෘත්ත	5,530	2,500	3,200
1303	22		යන්ත්‍ර සහ යන්ත්‍රෝපකරණ	356	300	300
1305	22		ගොඩනැගිලි	831	700	700
			ඉදිකිරීම්	150	200	200
1401	22		ගිවිසුම්ගත සේවා	3,651	3,991	3,600
1402	22		ප්‍රවාහන	177	200	100
1403	22		තැපැල් හා විදුලි සංදේශ සේවා	1,308	1,400	1,000
1404	22		විදුලිය හා ජලය	470	450	300
1405	22		කුලී, වර්තමාන හා ප්‍රාග්ධන ආයතන බදු	1,425	1,591	1,700
			වෙනත්	271	350	500
1703	22		වෙනත් පුනරාවර්තන වියදම්	-	-	1,500
			වෙනත් - ගොවි පුහුණු	-	-	1,500
			<b>මූලධන වියදම්</b>	<b>-</b>	<b>-</b>	<b>-</b>
			<b>ව්‍යාපෘතියේ මුළු වියදම්</b>	<b>189,737</b>	<b>212,169</b>	<b>274,860</b>

වාර්ෂික මුදල් ප්‍රකාශය 2016  
එන් ඩබ් ඒ 251 - කෘෂිකර්ම දෙපාර්තමේන්තුව

ව්‍යාපෘති විෂද්ධි මූල්‍යකරණය

මූල්‍යකරණය	2014 සත්‍ය විෂද්ධි රු. '000	2015 ඇස්තමේන්තුව රු. '000	2016 ඇස්තමේන්තුව රු. '000
විසර්ජන ප්‍රභේදන			
22 පළාත් සභා අරමුදල - සාමූහික ප්‍රදානය සහ පැවරුණු ආදායම්	189,737	212,169	274,860
23 පළාත් සභා අරමුදල - උපමාන පාදක ප්‍රදානය සහ අනුරූපිත ප්‍රදානය	-	-	-
24 පළාත් සභා අරමුදල - පළාත් නියමිත සංවර්ධන ප්‍රදානය	-	-	-
<b>මුළු මූල්‍යකරණය</b>	<b>189,737</b>	<b>212,169</b>	<b>274,860</b>

ව්‍යාපෘති සේවා කිලෝමීටර් විස්තරය

කාර්‍යය	2014 සත්‍ය	2015 ඇස්තමේන්තුව	2016 ඇස්තමේන්තුව
<b>සේවර</b>	471	551	551
ජ්‍යෙෂ්ඨ මට්ටම	17	-	16
කාර්ය මට්ටම	99	16	105
ද්විතීය මට්ටම	221	391	286
ප්‍රාථමික මට්ටම	134	144	144
<b>තොරතුරු/අභියෝග</b>	-	-	-
ජ්‍යෙෂ්ඨ මට්ටම	-	-	-
කාර්ය මට්ටම	-	-	-
ද්විතීය මට්ටම	-	-	-
ප්‍රාථමික මට්ටම	-	-	-
<b>එකතුව</b>	<b>471</b>	<b>551</b>	<b>551</b>

එන් ඩබ්ලිව් 252 - සත්ව නිෂ්පාදන හා සෞඛ්‍ය දෙපාර්තමේන්තුව

මෙහෙවර

සත්ව පාලනය සහ ඒ සම්බන්ධ සියළු ක්‍රියාකාරකම්වල ගෞරවනීය ජනතාවගේ ජීවන තත්වය තාවාලීම් පිණිස සත්ව නිෂ්පාදනය වැඩි දියුණු කිරීම උදෙසා මූල්‍යමය, භෞතික හා තාක්ෂණික සහාය ප්‍රශස්ත මට්ටමින් ලබාදීම

ප්‍රධාන කාර්යයන්

සත්ව සෞඛ්‍ය සේවා සැපයීම  
සත්ව අභිජනන සේවා සහ අභිජනන ද්‍රව්‍ය සැපයීම  
සත්ව පාලන ව්‍යාපෘති සේවා  
සත්ව පාලන පුහුණුව හා ඒ පිළිබඳ තොරතුරු සංකීර්ණීකරණය

අත්තිකාරම් හිණුම්

	2014 සත්‍ය වියදම් රු. '000	2015 අපේක්ෂිත රු. '000	2016 අපේක්ෂිත රු. '000
පළාත් රාජ්‍ය නිලධාරීන්ට අත්තිකාරම්			
උපරිම වියදම් සීමාව	9,480	15,000	15,000
අවම ලැබීම් සීමාව	9,179	2,500	2,500
උපරිම හර සේම සීමාව	27,390	45,000	45,000

වැඩ සටහන් සහ ව්‍යාපෘති අනුව වියදම් සාරාංශය

වැඩ සටහන් / ව්‍යාපෘති නාමය	2014 සත්‍ය වියදම් රු. '000	2015 අපේක්ෂිත රු. '000	2016 අපේක්ෂිත රු. '000	2017 පුරෝකථනය රු. '000	2018 පුරෝකථනය රු. '000
<b>පුනරාවර්තන වියදම්</b>	<b>236,675</b>	<b>263,949</b>	<b>302,498</b>	<b>317,623</b>	<b>333,504</b>
03 පළාත් පරිපාලනය	31,263	35,723	42,270	44,384	46,603
02 සාමාන්‍ය පරිපාලනය	31,263	35,723	42,270	44,384	46,603
45 පශු සම්පත් සංවර්ධනය	205,412	228,226	260,228	273,239	286,901
03 සත්ව නිෂ්පාදන හා සෞඛ්‍ය සේවා සංවර්ධනය	192,661	212,533	244,175	256,384	269,203
04 අධ්‍යාපන හා පුහුණු	12,751	15,693	16,053	16,856	17,698
<b>මූලධන වියදම්</b>	<b>15,793</b>	<b>2,250</b>	<b>2,000</b>	<b>2,100</b>	<b>2,205</b>
03 පළාත් පරිපාලනය	500	500	500	525	551
02 සාමාන්‍ය පරිපාලනය	500	500	500	525	551
45 පශු සම්පත් සංවර්ධනය	15,293	1,750	1,500	1,575	1,654
03 සත්ව නිෂ්පාදන හා සෞඛ්‍ය සේවා සංවර්ධනය	14,793	1,500	1,300	1,365	1,433
04 අධ්‍යාපන හා පුහුණු	500	250	200	210	221
<b>මුළු වියදම්</b>	<b>252,468</b>	<b>266,199</b>	<b>304,498</b>	<b>319,723</b>	<b>335,709</b>
03 පළාත් පරිපාලනය	31,763	36,223	42,770	44,909	47,154
02 සාමාන්‍ය පරිපාලනය	31,763	36,223	42,770	44,909	47,154
45 පශු සම්පත් සංවර්ධනය	220,705	229,976	261,728	274,814	288,555
03 සත්ව නිෂ්පාදන හා සෞඛ්‍ය සේවා සංවර්ධනය	207,454	214,033	245,475	257,749	270,636
04 අධ්‍යාපන හා පුහුණු	13,251	15,943	16,253	17,066	17,919



එන් ඩබ් ඒ 252 - සභව නිෂ්පාදන හා සෞඛ්‍ය දෙපාර්තමේන්තුව

කාණ්ඩය අනුව වියදම් සාරාංශය

කාණ්ඩය	2014	2015	2016
	සහය වියදම් රු. '000	ඇස්තමේන්තුව රු. '000	ඇස්තමේන්තුව රු. '000
<b>පුනරාවර්තන වියදම්</b>	<b>236,675</b>	<b>263,949</b>	<b>302,498</b>
පුද්ගල පවිතරී	178,677	208,387	248,644
ගමන් වියදම්	10,251	11,300	10,350
සැපයීම්	16,382	15,366	15,133
නඩිස්තූ වියදම්	24,181	19,389	18,484
රිච්චුම්ගත සේවා	7,048	9,454	9,834
මාරු කිරීම් හා ප්‍රදාන	-	-	-
වෙනත් පුනරාවර්තන වියදම්	136	53	53
<b>මූලධන වියදම්</b>	<b>15,793</b>	<b>2,250</b>	<b>2,000</b>
මූලධන වත්කම්වල ප්‍රකරණවලට හා වැඩිදියුණු කිරීම	9,293	1,000	1,000
මූලධන වත්කම් අත්පත් කරගැනීම	6,500	1,250	1,000
<b>මුළු වියදම්</b>	<b>252,468</b>	<b>266,199</b>	<b>304,498</b>

මූල්‍යකරණය	2014	2015	2016
	සහය වියදම් රු. '000	ඇස්තමේන්තුව රු. '000	ඇස්තමේන්තුව රු. '000
<b>විසර්ජන ප්‍රදේශය</b>	<b>236,675</b>	<b>263,949</b>	<b>302,498</b>
22 පළාත් සභා අරමුදල - සාමූහික ප්‍රදානය සහ පැවරුණු අංශයන්	15,793	2,250	2,000
23 පළාත් සභා අරමුදල - උපමාන පාදක ප්‍රදානය සහ අනුරූපිත ප්‍රදානය	-	-	-
24 පළාත් සභා අරමුදල - පළාත් නිෂ්පාදන සංවර්ධන ප්‍රදානය	-	-	-
<b>මුළු මූල්‍යකරණය</b>	<b>252,468</b>	<b>266,199</b>	<b>304,498</b>

ශීර්ෂ සේවා නියුක්ති විස්තරය

නතතුර	2014	2015	2016
	සහය	ඇස්තමේන්තුව	ඇස්තමේන්තුව
<b>ස්ථිර</b>			
ජ්‍යෙෂ්ඨ මට්ටම	424	496	498
තෘතීය මට්ටම	52	52	54
ද්විතීය මට්ටම	7	16	16
ප්‍රාථමික මට්ටම	235	290	290
	130	138	138
<b>තාවකාලික/අතීත</b>			
ජ්‍යෙෂ්ඨ මට්ටම	64	-	70
තෘතීය මට්ටම	-	-	-
ද්විතීය මට්ටම	-	-	-
ප්‍රාථමික මට්ටම	-	-	-
<b>එකතුව</b>	<b>64</b>	<b>-</b>	<b>70</b>
	<b>488</b>	<b>496</b>	<b>568</b>

වාර්ෂික මුදල් ප්‍රකාශය 2016  
එන් ඩබ්ලිව් 252 - සත්ව නිෂ්පාදන හා සෞඛ්‍ය දෙපාර්තමේන්තුව

**වැඩ සටහන - 03 පළාත් පරිපාලනය**  
**ව්‍යාපෘතිය - 02 සාමාන්‍ය පරිපාලනය**

**ව්‍යාපෘති විස්තරය**

**ව්‍යාපෘති අරමුණු**

වසම් පළාත් සත්ව නිෂ්පාදන හා සෞඛ්‍ය දෙපාර්තමේන්තුවට අදාළ ව්‍යාපෘති ඵලදායීව හා කාර්යක්ෂමව ක්‍රියාත්මක කිරීමට කටයුතු කිරීම

**කාර්ය ලැයිස්තුව**

1. වාර්ෂික ඇස්තමේන්තු සකස් කිරීම
2. වාර්ෂික සංවර්ධන සැලැස්ම සකස් කිරීම, ක්‍රියාත්මක කරවීම හා ප්‍රගති පාලනය
3. දෙපාර්තමේන්තුව සතු සම්පත් කළමනාකරණය
4. නිර් නිෂ්පාදන සැලැස්මට ක්‍රියාකාරකම් ඉටු කිරීම
5. කට කාර්යයන් සංවිධාන කර සත්ව ගොවිපල ඵලදායීකාරීත්වය ඉහළ නැංවීම

	සහය 2014	ඇස්තමේන්තුව 2015	ඇස්තමේන්තුව 2016	පුරෝකථනය 2017	පුරෝකථනය 2018
<b>1 කාර්ය මණ්ඩල යෙදවුම්</b>	61	63	67	70	70
<b>2 නිමැවුම් දර්ශක</b>					
දෙපාර්තමේන්තු කාර්ය මණ්ඩල පවත්වාගෙන යාම (පෞද්ගලික ලිපි ගොනු)	527	541	541	541	541
භෞතික සම්පත් පවත්වා ගැනීම (භාණ්ඩ සම්පූර්ණ/මණ්ඩල ගණන)	47	48	50	51	51
මූල්‍ය හා භෞතික ප්‍රගති වාර්තා සැපයීම (වාර්තා)	12	12	12	12	12
පිළිතුරු සැපයූ විගණන විමසුම් සංඛ්‍යාව	5	12	12	12	10
වාර්ෂික විසර්ජන රිපෝර්ට් සකස් කිරීම හා අවසන් කිරීම	1	1	1	1	1
දත්ත ගබඩාව පවත්වා ගැනීම (වාර්තා ගණන)	20	20	20	20	20
(ගොනු සංඛ්‍යාව)	200	200	200	200	200
සංවර්ධන ව්‍යාපෘති සැලසුම් කිරීම, ක්‍රියාත්මක කරවීම හා ප්‍රගති පාලනය	25	25	25	25	25

**ව්‍යාපෘති පිරිවැය**

පිරිවැය	2014 සහය වියදම් රු. '000	2015 ඇස්තමේන්තුව රු. '000	2016 ඇස්තමේන්තුව රු. '000	2017 පුරෝකථනය රු. '000	2018 පුරෝකථනය රු. '000
පුනරාවර්තන වැය	31,263	35,723	42,270	44,384	46,603
සුද්ගල පඩිනඩි	22,895	27,544	34,091	35,796	37,585
වෙනත් පුනරාවර්තන	8,368	8,179	8,179	8,588	9,017
<b>මූලධන වැය</b>	<b>500</b>	<b>500</b>	<b>500</b>	<b>525</b>	<b>551</b>
<b>ව්‍යාපෘති පිරිවැය</b>	<b>31,763</b>	<b>36,223</b>	<b>42,770</b>	<b>44,909</b>	<b>47,154</b>

වාර්ෂික මුදල් ප්‍රකාශය 2016  
එන් ඩබ්ලිව් 252 - සත්ව කිෂිපාදක හා සෞඛ්‍ය දෙපාර්තමේන්තුව

වැඩ සටහන - 03 පළාත් පරිපාලනය  
ව්‍යාපෘතිය - 02 සාමාන්‍ය පරිපාලනය

වැය විෂය හා මූල්‍යකරණය අනුව ව්‍යාපෘති විෂය

වැය විෂය	අයිතමය	මූල්‍යකරණය	කාණ්ඩය / වැය විෂය / අයිතම විස්තරය	2014 සහය විෂය රු. '000	2015 ඇස්තමේන්තුව රු. '000	2016 ඇස්තමේන්තුව රු. '000
<b>පුනරාවර්තන විෂය</b>				<b>31,263</b>	<b>35,723</b>	<b>42,270</b>
1001	22		සුද්ගල පවිතඩි	22,895	27,544	34,091
1002	22		වැටුප් හා වේතන	13,326	15,252	14,701
1003	22		අතිතාල හා නිවාඩු දීම වැටුප් වෙනත් දීමනා	896	2,198	1,400
				8,673	10,094	17,990
1101	22		ගමන් වියදම් දේශීය	1,755	1,200	1,600
				1,755	1,200	1,600
1201	22		සැපයීම්			
1202	22		ලිපි ද්‍රව්‍ය සහ කාර්යාලයේ අවශ්‍යතා	2,037	1,780	1,948
1203	22		ඉන්ධන සහ ලිපි සහල්	889	500	650
1205	22		ආහාරපාන හා නිල ඇඳුම්	848	1,000	1,000
1206	22		වෙනත්	60	30	48
			යාන්ත්‍රික හා විදුලි උපකරණ	190	100	100
				50	150	150
1301	22		නඩත්තු විෂය			
1302	22		වහන	3,364	3,842	3,239
1303	22		යන්ත්‍ර සහ යන්ත්‍රෝපකරණ	1,560	1,900	2,000
1304	22		ගොඩනැගිලි වෙනත්	230	290	289
				1,210	1,287	700
				364	365	250
1402	22		සේවක සේවා			
1403	22		තැපැල් හා විදුලි සංදේශ සේවා	1,176	1,329	1,364
1404	22		විදුලිය හා ජලය	699	800	850
1405	22		කුලී, වරපතම් හා පළාත් පාලන ආයතන බදු වෙනත්	211	315	300
				36	50	50
				230	164	164
1701	22		වෙනත් පුනරාවර්තන විෂය			
1703	22		පාඩු සහ කපා හැරීම් වෙනත්	36	28	28
				8	-	-
				28	28	28
<b>මුලධන විෂය</b>				<b>500</b>	<b>500</b>	<b>500</b>
2102	23		මුලධන වත්කම් අත්පත් කර ගැනීම	500	500	500
			ගනන භාණ්ඩ හා කාර්යාලයේ උපකරණ	500	500	500
<b>ව්‍යාපෘතියේ මුළු විෂය</b>				<b>31,763</b>	<b>36,223</b>	<b>42,770</b>

ව්‍යාපෘති විෂය මූල්‍යකරණය

මූල්‍යකරණය	2014 සහය විෂය රු. '000	2015 ඇස්තමේන්තුව රු. '000	2016 ඇස්තමේන්තුව රු. '000
විසර්ජන ප්‍රදේශය			
22 පළාත් සභා අරමුදල - සාමූහික ප්‍රදානය සහ පැවරුණු ආදායම්			
23 පළාත් සභා අරමුදල - උපමාන පාදක ප්‍රදානය සහ අනුරූපිත ප්‍රදානය	31,263	35,723	42,270
24 පළාත් සභා අරමුදල - පළාත් කිසිවින සංවර්ධන ප්‍රදානය	500	500	500
<b>මුළු මූල්‍යකරණය</b>	<b>31,763</b>	<b>36,223</b>	<b>42,770</b>

එන් ඩබ් ජී 252 - සත්ව නිෂ්පාදන හා සෞඛ්‍ය දෙපාර්තමේන්තුව

ව්‍යාපෘති සේවා නියුක්ති විස්තරය

තනතුර	2014 සහය	2015 ඇස්තමේන්තුව	2016 ඇස්තමේන්තුව
<b>ස්ථිර</b>	59	62	66
ජ්‍යෙෂ්ඨ මට්ටම	6	7	6
තෘතීය මට්ටම	1	3	3
ද්විතීය මට්ටම	35	36	41
ප්‍රාථමික මට්ටම	17	16	16
<b>තාවකාලික/අතීත</b>			
ජ්‍යෙෂ්ඨ මට්ටම	2	-	1
තෘතීය මට්ටම	-	-	-
ද්විතීය මට්ටම	-	-	-
ප්‍රාථමික මට්ටම	2	-	1
<b>එකතුව</b>	<b>61</b>	<b>62</b>	<b>67</b>

වැඩ සටහන - 45 පශු සම්පත් සංවර්ධනය

ව්‍යාපෘතිය - 03 සත්ව නිෂ්පාදන හා සෞඛ්‍ය සේවා සංවර්ධනය

ව්‍යාපෘති විස්තරය

ව්‍යාපෘති අරමුණු

කාර්යක්ෂම සේවා සැපයීම තුළින් සත්ව පාලන ගොවිපලවල ඵලදායිතාවය හා ගොවිතමේ මුද්‍රිත ආදායම් ඉහළ නැංවීමක් පළාතේ කිරී, බිත්තර හා මස් නිෂ්පාදනය ප්‍රවර්ධනය කිරීම

කාර්ය ලැයිස්තුව

1. සත්ව සෞඛ්‍ය සේවා සැපයීම තුළින් පවතින සත්ව ගණනය වසංගත රෝග හා වෙනත් රෝගවලින් වළක්වා ගැනීම
2. අභිජනනය තුළින් ගොවිපල සතුන්ගේ ආර සංවර්ධනය
3. තව කාක්ෂණික ක්‍රම වේදයන් තුළින් ගොවිපල ඵලදායිතා සංවර්ධනය හා ව්‍යාපාරික තත්වය දක්වා ව්‍යාපෘතිය
4. නිර් නිෂ්පාදන තුළින් ක්‍රියාකාරකම් ඉටු කිරීම
5. GIS කාක්ෂණය තුළින් ගොවිපල කාර්යක්ෂමතාවය ඉහළ නැංවීම

	සහය 2014	ඇස්තමේන්තුව 2015	ඇස්තමේන්තුව 2016	පුරෝකථනය 2017	පුරෝකථනය 2018
<b>1 කාර්ය මණ්ඩල යෙදවුම්</b>	400	481	475	481	481
<b>2 නිමැවුම් දර්ශක</b>					
සත්ව සෞඛ්‍ය කටයුතු					
සත්ව වසංගත රෝග මර්ධනය (එන්කස්)	163,961	104,367	249,310	249,310	249,310
ගොවිපල සතුන්ගේ රෝගාබාධ සඳහා පිලියම් යෙදීම (ප්‍රතිකාර)	74,339	78,966	64,490	64,490	64,490
සත්ව අභිජනන කටයුතු					
කෘතීම සිංචන මගින් වැරැද්දකින් බෝ කිරීම (කෘතීම සිංචන)	53,339	45,020	70,000	70,000	70,000
ස්වාභාවික අභිජනන සඳහා පුංඤා ක්‍රම නිකුත් කිරීම	13	77	100	100	100
ඵලදායී ආර වල සතුන් බෙදා දීම - (සතුන් සංඛ්‍යාව)	40	50	50	50	50
සත්ව පාලන ව්‍යාපෘති					
ගොවිපල ක්‍රම පිළිබඳ කාක්ෂණික දැනුම් ලබා දීම (කණ්ඩායම්)	1,359	1,200	1,500	1,500	1,500
ප්‍රතිඵල ආදර්ශය මගින් දැනුම් ලබාදීම (කණ්ඩායම්)	1,000	1,000	1,000	1,000	1,000
තව ගොවිපල කාක්ෂණික ක්‍රම හඳුන්වාදීම (ගොවිපල)	200	200	200	200	200
සත්ව පාලනයට අදාළ සංවිධාන ප්‍රවර්ධනය කිරීම (සංවිධාන)	50	60	65	70	75
ගොවිපල කළමනාකරණය හා පලදායිතාවය සංවර්ධනය සඳහා අලෙවි සංවර්ධනය (ව්‍යවසායකයින්)	35	50	60	65	70

එන් ඩබ් පී 252 - සත්ව නිෂ්පාදන හා සෞඛ්‍ය දෙපාර්තමේන්තුව

ව්‍යාපෘති පිරිවැය

පිරිවැය	2014	2015	2016	2017	2018
	සත්‍ය වියදම් රු. '000	ඇස්තමේන්තුව රු. '000	ඇස්තමේන්තුව රු. '000	ප්‍රචේදනය රු. '000	ප්‍රචේදනය රු. '000
පුනරාවර්තන වැය	192,661	212,533	244,175	256,384	269,203
පුද්ගල පඩිතඩි	148,191	172,053	204,195	214,405	225,125
වෙනත් පුනරාවර්තන	44,470	40,480	39,980	41,979	44,078
මූලධන වැය	14,793	1,500	1,300	1,365	1,433
ව්‍යාපෘති පිරිවැය	207,454	214,033	245,475	257,749	270,636

වැඩ සටහන - 45 පඳු සම්පත් සංවර්ධනය

ව්‍යාපෘතිය - 03 සත්ව නිෂ්පාදන හා සෞඛ්‍ය සේවා සංවර්ධනය

වැය විෂය හා මූල්‍යකරණය අනුව ව්‍යාපෘති වියදම්

වැය විෂය	අයිතමය	මූල්‍යකරණය	කාණ්ඩය / වැය විෂය / අයිතම විස්තරය	2014	2015	2016
				සත්‍ය වියදම් රු. '000	ඇස්තමේන්තුව රු. '000	ඇස්තමේන්තුව රු. '000
			<b>පුනරාවර්තන වියදම්</b>	<b>192,661</b>	<b>212,533</b>	<b>244,175</b>
			පුද්ගල පඩිතඩි	148,191	172,053	204,195
1001	22		වැටුප් හා වේතන	87,391	100,641	90,263
1002	22		අතිතාල හා නිවාඩු දින වැටුප්	861	1,880	1,000
1003	22		වෙනත් දීමනා	59,939	69,532	112,932
			තමන් වියදම්	8,347	10,000	8,650
1101	22		දේශීය	8,347	10,000	8,650
			<b>සැපයීම්</b>	<b>11,470</b>	<b>9,435</b>	<b>9,585</b>
1201	22		ලිපි ද්‍රව්‍ය සහ කාර්යාලයේ අවශ්‍යතා	2,944	1,000	1,100
1202	22		ඉන්ධන සහ ලීසිසි කෙල්	3,818	4,600	4,500
1203	22		ආහාරපාන හා නිල ඇඳුම්	158	35	160
1204	22		වෛද්‍ය සැපයීම්	4,150	3,000	3,200
1205	22		වෙනත්	300	200	225
1206	22		යාන්ත්‍රික හා විදුලි උපකරණ	100	600	400
			<b>නඩත්තු වියදම්</b>	<b>19,178</b>	<b>13,420</b>	<b>13,720</b>
1301	22		වාහන	11,510	6,000	6,700
1302	22		යන්ත්‍ර සහ යන්ත්‍රෝපකරණ	70	220	320
1303	22		සොඩිකැලිලි	7,398	7,000	6,500
1304	22		වෙනත්	200	200	200
			<b>ශීඝ්‍රමයෙන් සේවා</b>	<b>5,375</b>	<b>7,600</b>	<b>8,000</b>
1402	22		කැපැල් හා විදුලි කැණීම් සේවා	1,934	3,300	3,400
1403	22		විදුලිය සහ ජලය	1,253	1,800	1,700
1404	22		කුලී, වර්පනම් හා පලාත් පාලන ආයතන බදු	1,688	1,800	2,400
1405	22		වෙනත්	500	700	500
			<b>වෙනත් පුනරාවර්තන වියදම්</b>	<b>100</b>	<b>25</b>	<b>25</b>
1703	22		වෙනත්	100	25	25
			<b>මූලධන වියදම්</b>	<b>14,793</b>	<b>1,500</b>	<b>1,300</b>
2001	23		මූලධන වත්කම්වල පුනරුත්ථාපනය හා වැඩිදියුණු කිරීම	9,293	1,000	1,000
			ගොඩනැගිලි හා ඉදිකිරීම්	9,293	1,000	1,000
2102	23		මූලධන වත්කම් අත්පත් කර ගැනීම	5,500	500	300
			තැන හාණඩි හා කාර්යාලයේ උපකරණ	5,500	500	300
			<b>ව්‍යාපෘතියේ මුළු වියදම්</b>	<b>207,454</b>	<b>214,033</b>	<b>245,475</b>

වාර්ෂික මුදල් ප්‍රකාශය 2016  
එන් ඩබ්ලිව් 252 - සත්ව නිෂ්පාදන හා සෞඛ්‍ය දෙපාර්තමේන්තුව

ව්‍යාපෘති වියදම් මූල්‍යකරණය			
මූල්‍යකරණය	2014 සත්‍ය වියදම් රු. '000	2015 ඇස්තමේන්තුව රු. '000	2016 ඇස්තමේන්තුව රු. '000
විකර්ෂන ප්‍රඥප්තිය			
22 පළාත් සභා අරමුදල - සාමූහික ප්‍රදානය සහ පැවරුණු ආදායම්	192,661	212,533	244,175
23 පළාත් සභා අරමුදල - උපමාන පාදක ප්‍රදානය සහ අනුරූපිත ප්‍රදානය	14,793	1,500	1,300
24 පළාත් සභා අරමුදල - පළාත් නිවහන සංවර්ධන ප්‍රදානය	-	-	-
<b>මුළු මූල්‍යකරණය</b>	<b>207,454</b>	<b>214,033</b>	<b>245,475</b>

ව්‍යාපෘති සේවා නිසුක්ති විස්තරය			
තනතුර	2014 සත්‍ය	2015 ඇස්තමේන්තුව	2016 ඇස්තමේන්තුව
<b>ස්ථිර</b>	351	419	418
භෞෂධ මට්ටම	46	45	48
තෘතීය මට්ටම	6	12	13
ද්විතීය මට්ටම	195	250	245
ප්‍රාථමික මට්ටම	104	112	112
<b>තාවකාලික/අනියම්</b>	49	-	57
භෞෂධ මට්ටම	-	-	-
තෘතීය මට්ටම	-	-	-
ද්විතීය මට්ටම	49	-	57
ප්‍රාථමික මට්ටම	-	-	-
<b>එකතුව</b>	<b>400</b>	<b>419</b>	<b>475</b>

වාර්ෂික මුදල් ප්‍රකාශය 2016  
එන් ඩබ්ලිව් පී 252 - සත්ව නිෂ්පාදන හා සෞඛ්‍ය දෙපාර්තමේන්තුව

**වැඩ සටහන - 45 පශු සම්පත් සංවර්ධනය**  
**ව්‍යාපෘතිය - 04 අධ්‍යාපන හා පුහුණු**

**ව්‍යාපෘති විස්තරය**

**ව්‍යාපෘති අරමුණු**

සත්ව පාලන ක්ෂේත්‍රයේ නියැලී සිටින සියළු කරාකිරීම්වල අයහෝ දැනුම හා කුසලතා වර්ධනය කිරීම සුලු කර සත්ව නිෂ්පාදන ප්‍රවර්ධනය කිරීම

**කාර්ය ලැයිස්තුව**

1. සත්ව පාලන පුහුණු මධ්‍යස්ථානය සහ ගොවිපල ආර්ථිකව හා එලදායීව පවත්වාගෙන යාම
2. ගොවීන්, පාසැල් දැරුවන්, පාසැල් හැර යන්නවුන් සහ නිලධාරීන් පුහුණුව
3. සත්ව පාලන තොරතුරු සාකච්චා

	සහය 2014	අයත්තමේන්තුව 2015	අයත්තමේන්තුව 2016	පුරෝකථනය 2017	පුරෝකථනය 2018
<b>1 කාර්ය මණ්ඩල යෙදවුම්</b>	27	28	26	28	28
<b>2 නිමැවුම් දර්ශක</b>					
ආදර්ශ ගොවිපල ලාභදායීව පවත්වාගෙන යාම (වැය කළ මුදලට ලාභය)	5%	5%	5%	5%	5%
පුහුණු මධ්‍යස්ථානය ආදර්ශමත්ව පවත්වාගෙන යාම (ආදර්ශය)	5	5	5	5	5
ගොවි තාක්ෂණයේ පුහුණුව - කණ්ඩායම් ගණන	50	50	150	150	150
- සහභාගී වූ සංඛ්‍යාව	1,346	1,140	2,500	2,500	2,550
සිසු තාක්ෂණයේ පුහුණුව - පන්ති ගණන	29	30	40	40	45
- සහභාගී වූ සංඛ්‍යාව	949	1,030	2,000	2,000	2,050
සම්මන්ත්‍රණ/වැඩ මුළු පැවැත්වීම් - සම්මන්ත්‍රණ සංඛ්‍යාව	13	14	40	40	45
- සහභාගී වූ ගණන	498	660	800	800	950
නේවාසික පුහුණු පාඨමාලා පැවැත්වීම් (පාඨමාලා ගණන)	-	-	2	2	3
නිලධාරී පුහුණුව - දේශීය (පුහුණු කළ සංඛ්‍යාව)	821	1,000	1,400	1,450	1,500
- විදේශීය (පුහුණු කළ සංඛ්‍යාව)	-	-	5	5	5
සත්ව පාලන තොරතුරු සාකච්චා - මූලික මාධ්‍ය (සංඛ්‍යාව)	-	-	10	10	10
- විද්‍යුත් මාධ්‍ය (සංඛ්‍යාව)	-	-	10	10	10

**ව්‍යාපෘති පිරිවැය**

පිරිවැය	2014	2015	2016	2017	2018
	සහය විසඳුම රු. '000	අයත්තමේන්තුව රු. '000	අයත්තමේන්තුව රු. '000	පුරෝකථනය රු. '000	පුරෝකථනය රු. '000
පුනරාවර්තන වැය	12,751	15,693	16,053	16,856	17,698
පුද්ගල පඩිනඩි	7,591	8,790	10,358	10,876	11,420
වෙනත් පුනරාවර්තන	5,160	6,903	5,695	5,980	6,279
මූලධන වැය	500	250	200	210	221
<b>ව්‍යාපෘති පිරිවැය</b>	<b>13,251</b>	<b>15,943</b>	<b>16,253</b>	<b>17,066</b>	<b>17,919</b>

වාර්ෂික මුදල් ප්‍රකාශය 2016  
එන් ඩබ් සී 252 - සත්ව නිෂ්පාදන හා සෞඛ්‍ය දෙපාර්තමේන්තුව

**වැඩ සටහන - 45 පශු සම්පත් සංවර්ධනය**  
**ව්‍යාපෘතිය - 04 අධ්‍යාපන හා පුහුණු**

**වැය විෂය හා මූල්‍යකරණය අනුව ව්‍යාපෘති වියදම්**

වැය විෂය	අයිතමය	මූල්‍යකරණය	කාණ්ඩය / වැය විෂය / අයිතම විස්තරය	2014 සත්‍ය වියදම් රු. '000	2015 අැස්තමේන්තුව රු. '000	2016 අැස්තමේන්තුව රු. '000
			<b>සුකරාවර්තන වියදම්</b>	<b>12,751</b>	<b>15,693</b>	<b>16,053</b>
			<b>පුද්ගල පවිතනි</b>	<b>7,591</b>	<b>8,790</b>	<b>10,358</b>
1001	22		වැටුප් හා වේතන	4,067	4,603	3,943
1002	22		අභිකාල හා නිවාඩු දීම වැටුප්	149	300	150
1003	22		වෙනත් දීමනා	3,375	3,887	6,265
			<b>ගමන් වියදම්</b>	<b>149</b>	<b>100</b>	<b>100</b>
1101	22		දේශීය	149	100	100
			<b>සැලසීම්</b>	<b>2,875</b>	<b>4,151</b>	<b>3,600</b>
1201	22		ලිපි ද්‍රව්‍ය සහ කාර්යාලයේ අවශ්‍යතා	216	220	250
1202	22		ඉන්ධන සහ ලිපි සැලසුම්	239	300	250
1203	22		ආහාරපාන හා කිල ඇඳුම්	1,500	2,200	2,000
1204	22		වෙනත් සැලසීම්	100	80	100
1205	22		වෙනත්	720	1,000	750
1206	22		සාන්ද්‍රණ හා විදුලි උපකරණ	100	351	250
			<b>නඩත්තු වියදම්</b>	<b>1,639</b>	<b>2,127</b>	<b>1,525</b>
1301	22		වාහන	475	275	350
1302	22		ගන්නා සහ ගන්නා ලද සේවක	65	75	175
1303	22		ගොඩනැගිලි	499	1,377	700
1304	22		වෙනත්	600	400	300
			<b>සිවිල් සේවක සේවා</b>	<b>497</b>	<b>525</b>	<b>470</b>
1402	22		තැපැල් හා විදුලි සංදේශ සේවා	44	75	70
1403	22		විදුලි හා ජලය	253	350	300
1405	22		වෙනත්	200	100	100
			<b>මූල්‍යකරණ වියදම්</b>	<b>500</b>	<b>250</b>	<b>200</b>
2102	23		මූල්‍යකරණ වත්කම් අත්පත් කර ගැනීම	500	250	200
			ගෘහ භාණ්ඩ හා කාර්යාලයේ උපකරණ	500	250	200
			<b>ව්‍යාපෘතියේ මුළු වියදම්</b>	<b>13,251</b>	<b>15,943</b>	<b>16,253</b>

**ව්‍යාපෘති වියදම් මූල්‍යකරණය**

මූල්‍යකරණය	2014 සත්‍ය වියදම් රු. '000	2015 අැස්තමේන්තුව රු. '000	2016 අැස්තමේන්තුව රු. '000
<b>විකර්ෂක ප්‍රභේදන</b>			
22 පළාත් සභා අරමුදල - සාමූහික ප්‍රදානය සහ පැවරුණු ආදායම්	12,751	15,693	16,053
23 පළාත් සභා අරමුදල - උපමාන පාදක ප්‍රදානය සහ අනුරූපිත ප්‍රදානය	500	250	200
24 පළාත් සභා අරමුදල - පළාත් නිශ්චිත සංවර්ධන ප්‍රදානය	-	-	-
<b>මුළු මූල්‍යකරණය</b>	<b>13,251</b>	<b>15,943</b>	<b>16,253</b>



වාර්ෂික මුදල් ප්‍රකාශන 2016  
 එක් ඩබ්ලිව් 252 - සත්ව නිෂ්පාදන හා සෞඛ්‍ය දෙපාර්තමේන්තුව

ව්‍යාපෘති සේවා නිලධාරී විස්තරය

තනතුර	2014 සංඛ්‍යා	2015 ඇස්තමේන්තු	2016 ඇස්තමේන්තු
සේවක			
ජ්‍යෙෂ්ඨ මට්ටම	14	15	14
තාක්ෂණ මට්ටම	-	-	-
ද්විතීයික මට්ටම	5	4	4
ප්‍රාථමික මට්ටම	9	10	10
කාර්මික/ප්‍රවේශන			
ජ්‍යෙෂ්ඨ මට්ටම	13	-	12
තාක්ෂණ මට්ටම	-	-	-
ද්විතීයික මට්ටම	-	-	-
ප්‍රාථමික මට්ටම	-	-	-
එකතුව	13	-	12
	27	15	26



වාර්ෂික මුදල් ප්‍රකාශය 2016  
එන් ඩබ්ලිව් 253 - වාර්ෂිකව ප්‍රකාශයට නොගෙන

**කාණ්ඩය අනුව විසඳුම් සාරාංශය**

කාණ්ඩය	2014	2015	2016
	සහාය විසඳුම් රු. '000	අදාළ කළු පත්‍ර රු. '000	අදාළ කළු පත්‍ර රු. '000
<b>පුනරාවර්තන විසඳුම්</b>	-	29,635	67,325
පුද්ගල පවිත්‍ර	-	16,855	50,545
ගමන් විසඳුම්	-	900	2,400
සැපයීම්	-	2,400	3,100
තාවක්‍රම් විසඳුම්	-	8,800	8,600
ගිවිසුම්ගත සේවා	-	580	2,566
මාරු කිරීම් හා ප්‍රදාන	-	-	-
වෙනත් පුනරාවර්තන විසඳුම්	-	100	114
<b>මූල්‍යමය විසඳුම්</b>	-	-	1,000
මූල්‍යමය වත්කම්වල පුනරාස්ථාපනය හා වැඩිදියුණු කිරීම	-	-	-
මූල්‍යමය වත්කම් අස්පත් කරගැනීම	-	-	1,000
<b>මුළු විසඳුම්</b>	-	29,635	68,325

මූල්‍යකරණය	2014	2015	2016
	සහාය විසඳුම් රු. '000	අදාළ කළු පත්‍ර රු. '000	අදාළ කළු පත්‍ර රු. '000
<b>විකර්ෂක ප්‍රඥප්තිය</b>	-	-	-
22 පළාත් සභා අරමුදල - සාමූහික ප්‍රදානය සහ පැවරුණු ආදායම්	-	29,635	67,325
23 පළාත් සභා අරමුදල - උපමාන පාදක ප්‍රදානය සහ අනුරූපිත ප්‍රදානය	-	-	1,000
24 පළාත් සභා අරමුදල - පළාත් නිශ්චිත සංවර්ධන ප්‍රදානය	-	-	-
<b>මුළු මූල්‍යකරණය</b>	-	29,635	68,325

**ගිවිසුම් සේවා නියුක්ති විස්තරය**

තනතුර	2014	2015	2016
	සහාය	අදාළ කළු පත්‍ර	අදාළ කළු පත්‍ර
<b>සේවක</b>	-	97	119
ජ්‍යෙෂ්ඨ මට්ටම	-	3	3
තනතුරු මට්ටම	-	6	6
ද්විතීයික මට්ටම	-	59	81
ප්‍රාථමික මට්ටම	-	29	29
<b>තාවකාලික/අනියම්</b>	-	-	-
ජ්‍යෙෂ්ඨ මට්ටම	-	-	-
තනතුරු මට්ටම	-	-	-
ද්විතීයික මට්ටම	-	-	-
ප්‍රාථමික මට්ටම	-	-	-
<b>එකතුව</b>	-	97	119

වැඩ සටහන - 03 පළාත් පරිපාලනය  
ව්‍යාපෘතිය - 02 සාමාන්‍ය පරිපාලනය

ව්‍යාපෘති විස්තරය

ව්‍යාපෘති අරමුණු

මානව සම්පත් කළමනාකරණය සහ සංවර්ධනය, දෙපාර්තමේන්තුවේ පළාත් කාර්යාලය හා දිස්ත්‍රික් කාර්යාල සහ වාර්ෂික අධිකාරී කාර්යාලවල කාර්යයන් සම්බන්ධීකරණය අධීක්ෂණය හා සමාලෝචනය සහ පසු විපරම්

කාර්ය ලැයිස්තුව

1. සාමාන්‍ය පරිපාලනය හා ආයතනික කටයුතු
2. දෙපාර්තමේන්තුවේ දිස්ත්‍රික් කාර්යාල හා වාර්ෂික අධිකාරී කාර්යාල පරිපාලනය, අධීක්ෂණය හා මෙහෙයවීම
3. ඉදිකිරීම් ක්ෂේත්‍රය සඳහා ලබා දෙන අරමුදල් හා වෙනත් අරමුදල් හිසි පරිදි කළමනාකරණය කිරීම හා එලදායී නිමැවුම් සහ වාර්ෂික කාර්යය
4. වසම් වාර්ෂික කිරීමේ කටයුතු අරමුදල පරිපාලනය, කළමනාකරණය සහ පාලනය කළමනාකරණ මණ්ඩලය මගින් මෙහෙයවීම
5. වාරි ව්‍යාපාරවලට සම්බන්ධ රාජ්‍ය හා වෙනත් සංවිධාන සමඟ මනා සම්බන්ධතාවයෙන් කටයුතු කිරීම
6. පළාත් රාජ්‍ය නිලධාරීන්ගේ අතිරේක සේවය සඳහා පවත්වාගෙන යාම හා ගිණුම් කටයුතු

	සහය 2014	ඇස්තමේන්තුව 2015	ඇස්තමේන්තුව 2016	පුරෝකථනය 2017	පුරෝකථනය 2018
1 කාර්ය මණ්ඩල සේවාව	-	16	24	24	24
2 නිමැවුම් දර්ශක					
කිරිසාරි කඩත්තුව සඳහා නව කාර්ය වාරි ව්‍යාපාර	-	1,000	1,500	2,000	2,500
සම්බන්ධීකරණ ව්‍යාපෘති සංඛ්‍යාව	-	1,000	1,500	2,000	2,500
සම්බන්ධීකරණ වාරි කළමනාකරණ සංවර්ධන කමිටු සංඛ්‍යාව	-	1,000	1,500	2,000	2,500
සම්බන්ධීකරණ පළාත් වාර්ෂික කමිටු සංඛ්‍යාව	-	1	1	1	1
ඉදිරිපත් කරන ලද මූල්‍ය වාර්ෂික ගණන	-	48	48	48	48
පිළිතුරු සැපයූ විගණන විමසුම් සංඛ්‍යාව	-	-	4	4	4
අපේක්ෂිත ප්‍රගති වාර්ෂික	-	12	12	12	12
අපේක්ෂිත අවසන් ගිණුම් වාර්ෂික	-	1	1	1	1
3. කාර්යක්ෂමතාව දර්ශක					
කළමනාකරණය හා පරිපාලනය	-	100%	100%	100%	100%

ව්‍යාපෘති පිරිවැය

පිරිවැය	2014 සහය වියදම් රු. '000	2015 ඇස්තමේන්තුව රු. '000	2016 ඇස්තමේන්තුව රු. '000	2017 පුරෝකථනය රු. '000	2018 පුරෝකථනය රු. '000
පුනරාවර්තන වැය	-	9,652	16,656	17,489	18,363
පුද්ගල පඩිනඩි	-	6,261	13,265	13,928	14,625
වෙනත් පුනරාවර්තන	-	3,391	3,391	3,561	3,739
මූලධන වැය	-	-	1,000	1,050	1,103
ව්‍යාපෘති පිරිවැය	-	9,652	17,656	18,539	19,466

වාර්ෂික මුදල් ප්‍රකාශය 2016  
එන් ඩබ් ජී 253 - වාර්ෂික දෙපාර්තමේන්තුව

වැඩ සටහන - 03 පළාත් පරිපාලනය  
ව්‍යාපෘතිය - 02 සාමාන්‍ය පරිපාලනය

වැය විෂය හා මූල්‍යකරණය අනුව ව්‍යාපෘති විෂය

වැය විෂය	අයිතමය	මූල්‍යකරණය	කාණ්ඩය / වැය විෂය / අයිතම විස්තරය	2014 සහය විෂය රු. '000	2015 ඇස්තමේන්තුව රු. '000	2016 ඇස්තමේන්තුව රු. '000
			<b>පුනරාවර්තන විෂය</b>	-	9,652	16,656
1001	22		පුද්ගල පඩිතඩි	-	6,261	13,265
1002	22		වැටුප් හා වේසන	-	2,663	5,727
1003	22		අතිතාල හා නිවාඩු දීම වැටුප්	-	516	1,000
			වෙනත් දීමනා	-	3,082	6,538
1101	22		ගමන් විෂය	-	486	400
			දේශීය	-	486	400
1201	22		සැපයීම්	-	1,475	1,300
1202	22		ලිපි ද්‍රව්‍ය සහ කාර්යාලයේ අවශ්‍යතා	-	400	400
1205	22		ඉන්ධන සහ ලීගිඩ් කෙල්	-	900	800
			වෙනත්	-	175	100
1301	22		තඩක්කු විෂය	-	1,150	1,100
1302	22		වාහන	-	1,000	900
1303	22		යන්ත්‍ර සහ යන්ත්‍රෝපකරණ	-	150	100
			තොඩනැගිලි	-	-	100
1402	22		ගිවිසුම්ගත සේවා	-	230	591
1403	22		කැපැල් හා විදුලි සංදේශ සේවා	-	200	300
1405	22		විදුලිය හා ජලය	-	-	191
			වෙනත්	-	30	100
1703	22		වෙනත් පුනරාවර්තන විෂය	-	50	-
			වෙනත්	-	50	-
			<b>මූලධන විෂය</b>	-	-	1,000
2102	23		මූලධන වත්කම් අත්පත් කර ගැනීම	-	-	1,000
			ගෘහ භාණ්ඩ හා කාර්යාලයේ උපකරණ	-	-	1,000
			<b>ව්‍යාපෘතියේ මුළු විෂය</b>	-	9,652	17,656

ව්‍යාපෘති විෂය මූල්‍යකරණය

මූල්‍යකරණය	2014 සහය විෂය රු. '000	2015 ඇස්තමේන්තුව රු. '000	2016 ඇස්තමේන්තුව රු. '000
<b>විසර්ජන ප්‍රදානය</b>			
22 පළාත් සභා අරමුදල - සාමූහික ප්‍රදානය සහ පැවරුණු ආදායම්	-	9,652	16,656
23 පළාත් සභා අරමුදල - උපමාන පාදක ප්‍රදානය සහ අනුරූපිත ප්‍රදානය	-	-	1,000
24 පළාත් සභා අරමුදල - පළාත් නිශ්චිත සංවර්ධන ප්‍රදානය	-	-	-
<b>මුළු මූල්‍යකරණය</b>	-	9,652	17,656



වාර්ෂික මුදල් ප්‍රකාශය 2016  
එන් ඩබ්ලිව් 253 - වාර්ෂික ව්‍යවස්ථාපිත ව්‍යය

ව්‍යවස්ථාපිත ව්‍යය

ව්‍යවස්ථාපිත ව්‍යය	2014	2015	2016	2017	2018
	සාමාන්‍ය වියදම් රු. '000	අදාළ වියදම් රු. '000	අදාළ වියදම් රු. '000	ප්‍රචලිත වියදම් රු. '000	ප්‍රචලිත වියදම් රු. '000
පුනරාවර්තන ව්‍යය	-	19,983	50,669	53,202	55,863
පුද්ගල පවිත්‍ර වෙනත් පුනරාවර්තන	-	10,594	37,280	39,144	41,101
	-	9,389	13,389	14,058	14,761
මුද්‍රාදායක ව්‍යය	-	-	-	-	-
ව්‍යවස්ථාපිත ව්‍යය	-	19,983	50,669	53,202	55,863

වැඩ සටහන - 43 වාර්ෂික හා ජල කළමනාකරණය  
ව්‍යවස්ථාපිත - 03 වාර්ෂික සංවර්ධනය

වැය විෂය හා මූල්‍යකරණය අනුව ව්‍යවස්ථාපිත වියදම්

වැය විෂය	අදාළ වියදම්	මූල්‍යකරණය	කාර්යය / වැය විෂය / අයිතම විස්තරය	2014	2015	2016
				සාමාන්‍ය වියදම් රු. '000	අදාළ වියදම් රු. '000	අදාළ වියදම් රු. '000
			<b>පුනරාවර්තන වියදම්</b>	-	19,983	50,669
			පුද්ගල පවිත්‍ර	-	10,594	37,280
1001	22		වැඩුණ හා වේගය	-	4,931	15,964
1002	22		අතිරේක හා නිවාඩු දීම වැඩුණ	-	800	600
1003	22		වෙනත් දීමනා	-	4,863	20,716
			සමත් වියදම්	-	414	2,000
1101	22		දේශීය	-	414	2,000
			සැපයීම	-	925	1,800
1201	22		ලිපි ද්‍රව්‍ය සහ කාර්යාලීය අවශ්‍යතා	-	200	700
1202	22		ඉන්ධන සහ ලිපි සේවාව	-	600	1,000
1205	22		වෙනත්	-	125	100
			නඩත්තු වියදම්	-	7,650	7,500
1301	22		වාහන	-	800	1,000
1302	22		සත්‍ය සහ සන්නිවේදන	-	200	200
1303	22		ගොඩනැගිලි	-	-	300
1304	22		වෙනත්	-	6,650	6,000
			ඒ විභූමි සහ සේවා	-	350	1,975
1401	22		ප්‍රවාහන	-	-	695
1402	22		කැපුණ හා විදුලි සංදේශ සේවා	-	200	400
1403	22		විදුලි සහ ජලය	-	100	300
1404	22		කුලී, වර්ධනය හා ප්‍රාග්ධන ආගතන බදු	-	-	480
1405	22		වෙනත්	-	50	100
			වෙනත් පුනරාවර්තන වියදම්	-	50	114
1703	22		වෙනත්	-	50	114
			<b>මුද්‍රාදායක වියදම්</b>	-	-	-
			<b>ව්‍යවස්ථාපිත වියදම්</b>	-	19,983	50,669

වාර්ෂික මුදල් ප්‍රකාශය 2016  
එන් ඩබ්ලිව් පී 253 - වාර්ෂික දෙපාර්තමේන්තුව

ව්‍යාපෘති වියදම් මූල්‍යකරණය

මූල්‍යකරණය	2014 සහය වියදම් රු. '000	2015 ඇස්තමේන්තුව රු. '000	2016 ඇස්තමේන්තුව රු. '000
විසර්ජන ප්‍රඥප්තිය			
22 පළාත් සභා අරමුදල - සාමූහික ප්‍රදානය සහ පැවරුණු ආදායම්	-	19,983	50,669
23 පළාත් සභා අරමුදල - උපමාන පාදක ප්‍රදානය සහ අනුරූපීත ප්‍රදානය	-	-	-
24 පළාත් සභා අරමුදල - පළාත් නියමිත සංවර්ධන ප්‍රදානය	-	-	-
<b>මුළු මූල්‍යකරණය</b>	-	19,983	50,669

ව්‍යාපෘති සේවා නියුක්ති විස්තරය

කණය	2014 සහය	2015 ඇස්තමේන්තුව	2016 ඇස්තමේන්තුව
<b>සේවර</b>	-	81	95
ජ්‍යෙෂ්ඨ මට්ටම	-	2	2
කෘතිය මට්ටම	-	4	4
ද්විතීය මට්ටම	-	50	64
ප්‍රාථමික මට්ටම	-	25	25
<b>කටයුතුකරුවන්/අනියම්</b>	-	-	-
ජ්‍යෙෂ්ඨ මට්ටම	-	-	-
කෘතිය මට්ටම	-	-	-
ද්විතීය මට්ටම	-	-	-
ප්‍රාථමික මට්ටම	-	-	-
<b>එකතුව</b>	-	81	95





එන් ඩබ් පී 254 - ඉඩම් කොමසාරිස් දෙපාර්තමේන්තුව

මෙහෙවර

වගම් ජනනාවගේ ජීවන තත්වය උසස් කරනු පිණිස මනා කළමනාකරණයකින් යුතුව ජනතාව හා විවිධ ආයතන සඳහා රජයේ ඉඩම් විවිලනයට ලබා දීම

ප්‍රධාන කාර්යයන්

විවිධ ආර්ථික හා සමාජීය කාර්යයන් සඳහා රජයේ ඉඩම් ලබා දීම  
 රජයේ ඉඩම් ලාභීන්ගේ අයිතිවාසිකම් හා හිමිකම් ආරක්ෂා කිරීම සඳහා නීතිමය වශයෙන් පැවරී ඇති බලපත්‍ර ක්‍රියාත්මක කිරීම  
 රජයේ ඉඩම් රාජකාරී ඉටු කිරීමේදී පැන නගින ගැටළු සඳහා ප්‍රාදේශීය ලේකම්වරුන්ට අවශ්‍ය උපදෙස් ලබාදීම  
 ඉඩම් රාජකාරීවල නියුතු සියළුම රාජ්‍ය නිලධාරීන් සඳහා පුහුණු වැඩ සටහන් පැවැත්වීම  
 රජයේ ඉඩම් ලාභීන්ගේ හිමිකම් තහවුරු කිරීම පිණිස දීමනා පත්‍ර සැකසීමට අදාළ කාර්යයන් කිරීම  
 මනා ඉඩම් කළමනාකරණය සඳහා අවශ්‍ය වන ඉඩම් පරිහරණ සැලසුම් සකස් කිරීමට අදාළ කාර්යයන් සඳහා සහායවීම  
 වගම් පළාත තුළ ඉඩම් බදු එකතු කිරීමට අදාළ කාර්යයන් ක්‍රියාත්මක කිරීම  
 ඉඩම් බලපත්‍ර ලබාදීමට අදාළ කටයුතු

අත්තිකාරම් ගිණුම්

	2014 සත්‍ය වියදම් රු. '000	2015 ඇස්තමේන්තුව රු. '000	2016 ඇස්තමේන්තුව රු. '000
පළාත් රාජ්‍ය නිලධාරීන්ට අත්තිකාරම්			
උපරිම වියදම් සීමාව	4,366	7,500	7,500
අවම ලැබීම් සීමාව	4,727	4,500	4,500
උපරිම හර ගේස සීමාව	16,923	30,000	30,000

වැඩ සටහන් සහ ව්‍යාපෘති අනුව වියදම් සාරාංශය

වැඩ සටහන් / ව්‍යාපෘති නාමය	2014 සත්‍ය වියදම් රු. '000	2015 ඇස්තමේන්තුව රු. '000	2016 ඇස්තමේන්තුව රු. '000	2017 ප්‍රචේදනාංකය රු. '000	2018 ප්‍රචේදනාංකය රු. '000
<b>පුනරාවර්තන වියදම්</b>	<b>77,501</b>	<b>79,410</b>	<b>95,581</b>	<b>100,360</b>	<b>105,378</b>
03 පළාත් පරිපාලනය	11,143	11,295	11,958	12,556	13,184
02 සාමාන්‍ය පරිපාලනය	11,143	11,295	11,958	12,556	13,184
40 ඉඩම් පරිපාලනය හා සංවර්ධනය	66,358	68,115	83,623	87,804	92,194
03 ඉඩම් කටයුතු	66,358	68,115	83,623	87,804	92,194
<b>මූලධර්ම වියදම්</b>	<b>500</b>	<b>600</b>	<b>400</b>	<b>420</b>	<b>441</b>
03 පළාත් පරිපාලනය	500	600	400	420	441
02 සාමාන්‍ය පරිපාලනය	500	600	400	420	441
40 ඉඩම් පරිපාලනය හා සංවර්ධනය	-	-	-	-	-
03 ඉඩම් කටයුතු	-	-	-	-	-
<b>මුළු වියදම්</b>	<b>78,001</b>	<b>80,010</b>	<b>95,981</b>	<b>100,780</b>	<b>105,819</b>
03 පළාත් පරිපාලනය	11,643	11,895	12,358	12,976	13,625
02 සාමාන්‍ය පරිපාලනය	11,643	11,895	12,358	12,976	13,625
40 ඉඩම් පරිපාලනය හා සංවර්ධනය	66,358	68,115	83,623	87,804	92,194
03 ඉඩම් කටයුතු	66,358	68,115	83,623	87,804	92,194

එන් ඩබ් පී 254 - ඉඩම් කොමසාරිස් දෙපාර්තමේන්තුව

කාණ්ඩය අනුව වියදම් සාරාංශය

කාණ්ඩය	2014	2015	2016
	සත්‍ය වියදම් රු. '000	ඇස්තමේන්තුව රු. '000	ඇස්තමේන්තුව රු. '000
<b>පුනරාවර්ධන වියදම්</b>	<b>77,501</b>	<b>79,410</b>	<b>95,581</b>
පුද්ගල පවිතරී	65,420	68,137	84,308
තමන් වියදම්	4,642	4,875	4,765
සැපයීම්	2,984	2,380	2,505
නඩත්තු වියදම්	1,890	1,668	1,365
සිවිල්සම්පත සේවා	2,565	2,350	2,638
මාරු කිරීම් හා ප්‍රදාන	-	-	-
වෙනත් පුනරාවර්ධන වියදම්	-	-	-
<b>මූලධන වියදම්</b>	<b>500</b>	<b>600</b>	<b>400</b>
මූලධන වත්කම්වල පුනරුත්ථාපනය හා වැරදිලියුණු කිරීම	-	-	-
මූලධන වත්කම් අත්පත් කරගැනීම	500	600	400
<b>මුළු වියදම්</b>	<b>78,001</b>	<b>80,010</b>	<b>95,981</b>

මූල්‍යකරණය	2014	2015	2016
	සත්‍ය වියදම් රු. '000	ඇස්තමේන්තුව රු. '000	ඇස්තමේන්තුව රු. '000
<b>විභව්‍යය ප්‍රදානය</b>			
22 පළාත් සභා අරමුදල - සාමූහික ප්‍රදානය සහ පැවරුණු ආදායම්	77,501	79,410	95,581
23 පළාත් සභා අරමුදල - උපමාන පාදක ප්‍රදානය සහ අනුරූපිත ප්‍රදානය	500	600	400
24 පළාත් සභා අරමුදල - පළාත් නියමිත සංවර්ධන ප්‍රදානය	-	-	-
<b>මුළු මූල්‍යකරණය</b>	<b>78,001</b>	<b>80,010</b>	<b>95,981</b>

සේවා සේවා නියුක්ති විස්තරය

සාකච්ඡා	2014	2015	2016
	සත්‍ය	ඇස්තමේන්තුව	ඇස්තමේන්තුව
<b>ස්ථිර</b>	<b>193</b>	<b>180</b>	<b>173</b>
ජ්‍යෙෂ්ඨ මට්ටම	5	12	7
තෘතීය මට්ටම	7	7	2
ද්විතීය මට්ටම	131	121	121
ප්‍රාථමික මට්ටම	50	40	43
<b>තාවකාලික/අනියම්</b>			
ජ්‍යෙෂ්ඨ මට්ටම	-	-	-
තෘතීය මට්ටම	-	-	-
ද්විතීය මට්ටම	-	-	-
ප්‍රාථමික මට්ටම	-	-	-
<b>එකතුව</b>	<b>193</b>	<b>180</b>	<b>173</b>

වැඩ සටහන - 03 පළාත් පරිපාලනය  
ව්‍යාපෘතිය - 02 සාමාන්‍ය පරිපාලනය

ව්‍යාපෘති විස්තරය

ව්‍යාපෘති අරමුණු

කාර්යාලයේ පාලනය, මූල්‍ය හා ආයතනික කටයුතු මැනවින් සැලසුම් කොට පවත්වාගෙන යාම

කාර්ය ලැයිස්තුව

1. කාර්ය මණ්ඩල පෞද්ගලික ලිපියොනු හා විෂය බද්ධ ලිපියොනු නඩත්තුව
2. වාර්ෂික ඇස්තමේන්තු විග්‍රහණ කිරීම
3. කාලීනව පිළියෙල කළයුතු මූල්‍ය වාර්තා සකස් කිරීම
4. වාර්ෂික විසර්ජන ගිණුම්, ආදායම් ගිණුම් හා අත්තිකාරම් ගිණුම් සකස් කිරීම
5. මූල්‍ය කටයුතු වලට අදාළ අනෙකුත් ලේඛණ නඩත්තු කිරීම

	සහය 2014	ඇස්තමේන්තුව 2015	ඇස්තමේන්තුව 2016	පුරෝකථනය 2017	පුරෝකථනය 2018
1 කාර්ය මණ්ඩල යොදවුම්	16	16	16	16	16
2 නිමැවුම් දර්ශක					
ඉදිරිපත් කරන ලද මූල්‍ය වාර්තා ගණන	5	5	5	5	5
පිළිතුරු සැපයූ විගණන විමසුම් පාඨමාර්ග	6	7	5	5	5
පවත්වාගෙන යන ලද පෞද්ගලික ලිපි ගොනු සංඛ්‍යාව	173	173	173	173	173

ව්‍යාපෘති පිරිවැය

පිරිවැය	2014 සහය විදේශීය රු. '000	2015 ඇස්තමේන්තුව රු. '000	2016 ඇස්තමේන්තුව රු. '000	2017 පුරෝකථනය රු. '000	2018 පුරෝකථනය රු. '000
පුනරාවර්තන වැය	11,143	11,295	11,958	12,556	13,184
පුද්ගල පඩිනඩි	6,620	7,132	7,795	8,185	8,594
වෙනත් පුනරාවර්තන	4,523	4,163	4,163	4,371	4,590
මූලධන වැය	500	600	400	420	441
ව්‍යාපෘති පිරිවැය	11,643	11,895	12,358	12,976	13,625

එන් ඩබ්ලිව් 254 - ඉඩම් කොමසාරිස් දෙපාර්තමේන්තුව

වැඩ සටහන - 03 පළාත් පරිපාලනය

ව්‍යාපෘතිය - 02 සාමාන්‍ය පරිපාලනය

වැය විෂය හා මූල්‍යකරණය අනුව ව්‍යාපෘති වියදම්

වැය විෂය	අයිතමය	මූල්‍යකරණය	කාණ්ඩය / වැය විෂය / අයිතම විස්තරය	2014 සහය වියදම් රු. '000	2015 ඇස්තමේන්තුව රු. '000	2016 ඇස්තමේන්තුව රු. '000
			<b>පුනරාවර්තන වියදම්</b>	<b>11,143</b>	<b>11,295</b>	<b>11,958</b>
1001	22		පුද්ගල පවිත්‍ර	6,620	7,132	7,795
1002	22		වැටුප් හා වේතන	3,463	3,982	3,267
1003	22		අතිතාල හා නිවාඩු දින වැටුප්	300	315	315
			වෙනත් දීමනා	2,857	2,835	4,213
1101	22		හමන් වියදම්	164	175	90
			දේශීය	164	175	90
1201	22		සැපයීම්	1,517	1,320	1,365
1202	22		ශ්‍රී ලංකා සහ කාර්යාලීය අවශ්‍යතා	900	700	750
1203	22		ආහාරපාන සහ නිල ඇඳුම්	600	600	600
			ආහාරපාන හා නිල ඇඳුම්	17	20	15
1301	22		නඩත්තු වියදම්	791	968	665
1302	22		වාහන	398	350	400
1303	22		යන්ත්‍ර සහ යන්ත්‍රෝපකරණ	161	150	165
			ගොඩනැගිලි	232	468	100
1402	22		ගිවිසුම්ගත සේවා	2,051	1,700	2,043
1403	22		කැපුම් හා විදුලි සංදේශ සේවා	433	300	485
1405	22		පිදුම් හා ජලය	1,318	1,200	1,300
			වෙනත්	300	200	258
			<b>මූල්‍යකරණ වියදම්</b>	<b>500</b>	<b>600</b>	<b>400</b>
2102	23		මූල්‍යකරණ වත්කම් අත්පත් කර ගැනීම්	500	600	400
			ගෘහ භාණ්ඩ හා කාර්යාලීය උපකරණ	500	600	400
			<b>ව්‍යාපෘතියේ මුළු වියදම්</b>	<b>11,643</b>	<b>11,895</b>	<b>12,358</b>

ව්‍යාපෘති වියදම් මූල්‍යකරණය

මූල්‍යකරණය	2014 සහය වියදම් රු. '000	2015 ඇස්තමේන්තුව රු. '000	2016 ඇස්තමේන්තුව රු. '000
විසර්ජන ප්‍රඥප්තිය			
22 පළාත් සභා අරමුදල - සංමුහිත ප්‍රදානය සහ පැවරුණු ආදායම්	11,143	11,295	11,958
23 පළාත් සභා අරමුදල - උපමාන පාදක ප්‍රදානය සහ අනුරූපීත ප්‍රදානය	500	600	400
24 පළාත් සභා අරමුදල - පළාත් නිශ්චිත සංවර්ධන ප්‍රදානය	-	-	-
<b>මුළු මූල්‍යකරණය</b>	<b>11,643</b>	<b>11,895</b>	<b>12,358</b>

එන් ඩබ් පී 254 - ඉඩම් කොමසාරිස් දෙපාර්තමේන්තුව

ව්‍යාපෘති සේවා නියුක්ති විස්තරය

කතෘර	2014 සහ	2015 ඇස්තමේන්තුව	2016 ඇස්තමේන්තුව
සේව	16	14	14
ජ්‍යෙෂ්ඨ මට්ටම	1	2	1
කාර්ය මට්ටම	1	1	1
ද්විතීය මට්ටම	11	8	7
ප්‍රාථමික මට්ටම	3	3	5
තාවකාලික/අන්‍යම	-	-	-
ජ්‍යෙෂ්ඨ මට්ටම	-	-	-
කාර්ය මට්ටම	-	-	-
ද්විතීය මට්ටම	-	-	-
ප්‍රාථමික මට්ටම	-	-	-
එකතුව	16	14	14

වැඩ සටහන - 40 ඉඩම් පරිපාලනය හා සංවර්ධනය  
ව්‍යාපෘතිය - 03 ඉඩම් කටයුතු

ව්‍යාපෘති විස්තරය

ව්‍යාපෘති අරමුණු

රජයේ ඉඩම්වල ආරක්ෂාව පවත්වාගෙන යාම, මෙහෙයවීම, රක්ෂිත ආරක්ෂා කරමින් පරිසර හමුදාලිතතාවය ආරක්ෂා කිරීම, රජයේ ඉඩම් බෙදා දී ඇති ප්‍රදේශවල ඉඩම් කොමසාරිස් දෙපාර්තමේන්තුවට අයත් මාර්ග පද්ධති නඩත්තු කිරීම, ජනතාවට පදිංචියට හා ව්‍යවස්ථාපිත සඳහා ඉඩම් ලබාදීම, විවිධ රාජ්‍ය ආයතන හා විවිධ සංවිධානවලට සුදුසු අරමුණු සඳහා අවශ්‍ය ඉඩම් ලබාදීම

කාර්ය ලැයිස්තුව

1. ඉඩම් කවිටේර් පවත්වා බලපත්‍ර ලබාදීම
2. බෙදා දී ඇති රජයේ ඉඩම් සඳහා ඉඩම් ලාභීන්ගේ හිමිකම් තහවුරු කිරීම සඳහා බලපත්‍ර හා දීමනා පත්‍ර ලබාදීම
3. වංචි පළාත තුළ ඉඩම් බදු ආදායම් එකතු කිරීම
4. ප්‍රාදේශීය ලේකම්වරුන්ට අවශ්‍ය උපදෙස් ලබාදීම

	සහ 2014	2015 ඇස්තමේන්තුව	2016 ඇස්තමේන්තුව	පුරෝකථනය 2017	පුරෝකථනය 2018
1 කාර්ය මණ්ඩල ජනදැවුම්	177	171	186	186	186
2 නිමැවුම් දර්ශක					
ඉඩම් කවිටේර් පවත්වා බලපත්‍ර ලබාදීම (එකතුව)	8,132	4,505	4,057	4,100	4,075
ඉඩම් දීමනා බලපත්‍ර සකස් කිරීම (එකතුව)	1,252	1,866	1,687	1,500	1,500
පුළුන් මිළපත් සකස් කිරීම	12	12	10	10	10
රජයේ දෙපාර්තමේන්තු, ආයතන හා පළාත් පාලන ආයතනවලට ඉඩම් නිදහස් කිරීම	55	53	54	50	50
නියෝජ්‍ය සාධන පත්‍ර පැවරීමට අනුමැතිය ලබාදීම	200	200	200	200	200
නියෝජ්‍ය සාධන පත්‍ර බැංකු ඇපයට කැබිමට අනුමැතිය ලබාදීම	200	200	200	200	200
මැණුම් නිලධාරීන් ක්‍රියාත්මක කොට වාර්තා ලබාදීම	140	144	140	140	140
බදු ආදායම් එකතු කිරීම (රු. මිලියන)	50.00	5.00	60.00	65.00	65.00
හිඟ බදු ආදායම් එකතු කිරීම (රු. මිලියන)	30.00	25.00	23.00	24.00	24.00

එන් ඩබ් සී 254 - ඉඩම් කොමසාරිස් දෙපාර්තමේන්තුව

ව්‍යාපෘති පිරිවැය

පිරිවැය	2014 සත්‍ය වියදම් රු. '000	2015 ඇස්තමේන්තුව රු. '000	2016 ඇස්තමේන්තුව රු. '000	2017 ප්‍රචේදනය රු. '000	2018 ප්‍රචේදනය රු. '000
පුනරාවර්තන වැය	66,358	68,115	83,623	87,804	92,194
පුද්ගල පඩිනඩි	58,800	61,005	76,513	80,339	84,356
වෙනත් පුනරාවර්තන	7,558	7,110	7,110	7,465	7,839
මූලධන වැය	-	-	-	-	-
ව්‍යාපෘති පිරිවැය	66,358	68,115	83,623	87,804	92,194

වැඩ සටහන - 40 ඉඩම් පරිපාලනය හා සංවර්ධනය  
ව්‍යාපෘතිය - 03 ඉඩම් කටයුතු

වැය විෂය හා මූල්‍යකරණය අනුව ව්‍යාපෘති වියදම්

වැය විෂය	අයිතමය	මූල්‍යකරණය	කාණ්ඩය / වැය විෂය / අයිතම විස්තරය	2014 සත්‍ය වියදම් රු. '000	2015 ඇස්තමේන්තුව රු. '000	2016 ඇස්තමේන්තුව රු. '000
			පුනරාවර්තන වියදම්	66,358	68,115	83,623
1001	22		පුද්ගල පඩිනඩි	58,800	61,005	76,513
1002	22		වැටුප් හා වේතන	33,690	36,402	34,262
1003	22		අතිතාල හා නිවාඩු දීම වැටුප්	551	550	552
			වෙනත් දීමනා	24,559	24,053	41,699
1101	22		ගමන් වියදම්	4,478	4,700	4,675
			දේශීය	4,478	4,700	4,675
1201	22		සැපයීම්	1,467	1,060	1,140
1202	22		ලිපි ද්‍රව්‍ය සහ කාර්යාලයේ අවශ්‍යතා	350	150	175
1203	22		ඉන්ධන සහ ලිපි සැපයීම	1,077	750	805
			අභ්‍යන්තර හා නිල ඇඳුම්	40	160	160
1301	22		කඩස්තූ වියදම්	1,099	700	700
			වාහන	1,099	700	700
1402	22		ගිවිසුම්ගත සේවා	514	650	595
1403	22		කැමරා හා විදුලි සංදේශ සේවා	233	200	200
1405	22		විදුලිය හා ජලය	32	50	35
			වෙනත්	249	400	360
			මූලධන වියදම්	-	-	-
			ව්‍යාපෘතියේ මුළු වියදම්	66,358	68,115	83,623

ව්‍යාපෘති වියදම් මූල්‍යකරණය

මූල්‍යකරණය	2014 සත්‍ය වියදම් රු. '000	2015 ඇස්තමේන්තුව රු. '000	2016 ඇස්තමේන්තුව රු. '000
විකර්ෂන ප්‍රභූතිය			
22 පළාත් සභා අරමුදල - සාමූහික ප්‍රදානය සහ පැවරුණු ආදායම්	66,358	68,115	83,623
23 පළාත් සභා අරමුදල - උපමාන පාදක ප්‍රදානය සහ අනුරූපීන ප්‍රදානය	-	-	-
24 පළාත් සභා අරමුදල - පළාත් නිවැරදි සංවර්ධන ප්‍රදානය	-	-	-
මුළු මූල්‍යකරණය	66,358	68,115	83,623

ව්‍යාපෘති සේවා නියුක්ති විස්තරය

කතෘතුර	2014 සහය	2015 ඇස්තමේන්තුව	2016 ඇස්තමේන්තුව
සේවර	177	166	159
ජ්‍යෙෂ්ඨ මට්ටම	4	10	6
තෘතීය මට්ටම	6	6	1
ද්විතීය මට්ටම	120	113	114
ප්‍රාථමික මට්ටම	47	37	38
තාවකාලික/අර්ග්‍යම්	-	-	-
ජ්‍යෙෂ්ඨ මට්ටම	-	-	-
තෘතීය මට්ටම	-	-	-
ද්විතීය මට්ටම	-	-	-
ප්‍රාථමික මට්ටම	-	-	-
එකතුව	177	166	159







# වයඹ ප්‍රධාන ලේකම් කාර්යාලය

වයඹ පළාත් සභාව - North Western Provincial Council



වාර්ෂික මුදල් ප්‍රකාශය 2016  
එන් ඩබ් සී 260 - ප්‍රධාන ලේකම්

මෙහෙවර

වසම් ජනතාවගේ ජන ජීවිතය සුඛිත මුද්‍රිත කිරීමට සැලසිලි කරන පරිදි මානව, භෞතික හා මූල්‍ය සම්පත් ඵල ප්‍රයෝජන සහිත කාර්යයන්හි යෙදවීම සඳහා පළාතේ පරිපාලන කාර්යයන්ට යොමු කිරීම

ප්‍රධාන කාර්යයන්

- පළාතේ සාමාන්‍ය පරිපාලනය
- පළාත් සැලසුම්කරණය
- මානව සම්පත් කළමනාකරණය
- අයවැය සැකසීම හා පළාත් භාණ්ඩාගාර කළමනාකරණය
- මූල්‍ය කළමනාකරණය
- පළාත් ඉංජිනේරු සේවය

අත්තිකාරම් ගිණුම්

	2014 සහ වියදම් රු. '000	2015 අත්තිකාරම් රු. '000	2016 අත්තිකාරම් රු. '000
<b>පළාත් රාජ්‍ය නිලධාරීන්ට අත්තිකාරම්</b>			
උපරිම වියදම් සීමාව	8,642	16,000	16,000
අවම ලැබීම් සීමාව	9,765	4,500	5,000
උපරිම හර යෝජනා සීමාව	24,112	44,000	44,000
<b>වාර්යභාරය සුදුසු අංශයන්ගේ කටයුතු පවත්වාගෙන යාම</b>			
උපරිම වියදම් සීමාව	15,019	18,000	16,000
අවම ලැබීම් සීමාව	16,479	10,000	8,000
උපරිම හර යෝජනා සීමාව	(1,460)	10,000	10,000

වැඩ සටහන් සහ ව්‍යාපෘති අනුව වියදම් සාරාංශය

වැඩ සටහන් / ව්‍යාපෘති නාමය	2014 සහ වියදම් රු. '000	2015 අත්තිකාරම් රු. '000	2016 අත්තිකාරම් රු. '000	2017 පුරෝකථනය රු. '000	2018 පුරෝකථනය රු. '000
<b>සුකර්මාදායක වියදම්</b>	<b>1,386,025</b>	<b>2,097,834</b>	<b>2,466,990</b>	<b>2,590,340</b>	<b>2,719,856</b>
03 පළාත් පරිපාලනය	1,386,025	2,097,834	2,466,990	2,590,340	2,719,856
02 සාමාන්‍ය පරිපාලනය	904,206	1,418,988	1,718,456	1,804,379	1,894,598
03 ප්‍රාදේශීය පරිපාලනය	90,572	109,000	128,890	135,335	142,101
04 අයවැය සහාය සේවා	391,247	562,696	611,345	641,912	674,008
05 ඉදිකිරීම් ද්‍රව්‍ය පරීක්ෂණාගාරය හා තත්ව පාලන ඒකකය	-	7,150	8,299	8,714	9,150
<b>මූලධන වියදම්</b>	<b>659,334</b>	<b>578,720</b>	<b>554,245</b>	<b>581,957</b>	<b>611,055</b>
03 පළාත් පරිපාලනය	659,334	578,720	554,245	581,957	611,055
02 සාමාන්‍ය පරිපාලනය	131,922	175,400	139,500	146,475	153,799
03 ප්‍රාදේශීය පරිපාලනය	2,288	4,320	4,000	4,200	4,410
04 අයවැය සහාය සේවා	525,124	399,000	410,745	431,282	452,846
05 ඉදිකිරීම් ද්‍රව්‍ය පරීක්ෂණාගාරය හා තත්ව පාලන ඒකකය	-	-	-	-	-
<b>මුළු වියදම්</b>	<b>2,045,359</b>	<b>2,676,554</b>	<b>3,021,235</b>	<b>3,172,297</b>	<b>3,330,911</b>
03 පළාත් පරිපාලනය	2,045,359	2,676,554	3,021,235	3,172,297	3,330,911
02 සාමාන්‍ය පරිපාලනය	1,036,128	1,594,388	1,857,956	1,950,854	2,048,396
03 ප්‍රාදේශීය පරිපාලනය	92,860	113,320	132,890	139,535	146,511
04 අයවැය සහාය සේවා	916,371	961,696	1,022,090	1,073,195	1,126,854
05 ඉදිකිරීම් ද්‍රව්‍ය පරීක්ෂණාගාරය හා තත්ව පාලන ඒකකය	-	7,150	8,299	8,714	9,150

වාර්ෂික මුදල් ප්‍රකාශය 2016  
එන් ඩබ්ලිව් 260 - ප්‍රධාන ලේකම්

කාණ්ඩය අනුව විෂදම් සාරාංශය

කාණ්ඩය	2014	2015	2016
	සත්‍ය විෂදම් රු. '000	ඇස්තමේන්තුව රු. '000	ඇස්තමේන්තුව රු. '000
<b>පුනරාවර්ධන විෂදම්</b>	1,386,025	2,097,834	2,466,990
පුද්ගල සවිනම්	149,415	191,488	215,295
ලාභ විෂදම්	33,519	47,850	35,800
සැපයීම්	19,275	30,900	27,750
කඩකඩ විෂදම්	20,567	31,600	31,300
සිවිල්සම්පත සේවා	24,194	34,500	38,250
මාරු කිරීම් හා ප්‍රදාන	1,112,432	1,622,466	1,981,314
වෙනත් පුනරාවර්ධන විෂදම්	26,623	139,030	137,281
<b>මූලධන විෂදම්</b>	659,334	578,720	554,245
මූලධන වත්කම්වල පුනරුත්ථාපනය හා වැඩිදියුණු කිරීම	127,826	170,400	135,500
මූලධන වත්කම් අත්පත් කරගැනීම	531,508	408,320	418,745
<b>මුළු විෂදම්</b>	<b>2,045,359</b>	<b>2,676,554</b>	<b>3,021,235</b>

මූල්‍යකරණය	2014	2015	2016
	සත්‍ය විෂදම් රු. '000	ඇස්තමේන්තුව රු. '000	ඇස්තමේන්තුව රු. '000
<b>විසර්ජන ප්‍රදානනිය</b>			
22 පළාත් සභා අරමුදල - භාමුණික ප්‍රදානය සහ පැවරුණු ආදායම්	1,369,112	1,972,604	2,341,959
23 පළාත් සභා අරමුදල - උපමාන පාදක ප්‍රදානය සහ අනුරූපිත ප්‍රදානය	180,020	228,720	204,245
24 පළාත් සභා අරමුදල - පළාත් කිසිවක සංවර්ධන ප්‍රදානය	-	-	-
31 පළාත් සභා අරමුදල - වෙනත් ලැබීම්	496,227	475,230	475,031
<b>මුළු මූල්‍යකරණය</b>	<b>2,045,359</b>	<b>2,676,554</b>	<b>3,021,235</b>

ශීර්ෂ සේවා නියුක්ති විස්තරය

නකතුර	2014	2015	2016
	සත්‍ය	ඇස්තමේන්තුව	ඇස්තමේන්තුව
<b>ස්ථිර</b>	444	422	490
ජ්‍යෙෂ්ඨ මට්ටම	18	20	21
තෘතීය මට්ටම	14	14	15
ද්විතීය මට්ටම	348	319	383
ප්‍රාථමික මට්ටම	64	69	71
<b>තාවකාලික/අතීයම්</b>	-	-	-
ජ්‍යෙෂ්ඨ මට්ටම	-	-	-
තෘතීය මට්ටම	-	-	-
ද්විතීය මට්ටම	-	-	-
ප්‍රාථමික මට්ටම	-	-	-
<b>එකතුව</b>	<b>444</b>	<b>422</b>	<b>490</b>

වැඩ සටහන - 03 පළාත් පරිපාලනය  
ව්‍යාපෘතිය - 02 සාමාන්‍ය පරිපාලනය

ව්‍යාපෘති විස්තරය

ව්‍යාපෘති අරමුණු

පරිපාලන හා ආයතනික සේවා, මානව සම්පත් සංවර්ධනය, මූල්‍ය කළමනාකරණ සේවා, ඉ-සේවරු සේවා හා පළාත් ගාණධාරී සේවා මැදිහත් වැදගත් කොට පවත්වාගෙන යාමත්, එමගින් සම්පේද්‍යවත් අපේක්ෂා කරණ ආයතන සහ ජනතාවට උපරිම සේවාවක් ලබා දීම

කාර්ය ලැයිස්තුව

- |   |   |
|---|---|
| 1. සාමාන්‍ය පරිපාලනය සහ කළමනාකරණය   | 11. වාර්ෂික මූල්‍ය වාර්තා සකස් කිරීම හා ඉදිරිපත් කිරීම            |
| 2. පළාත් හා මධ්‍යම රජයේ ආයතන සමඟ සම්බන්ධීකරණය                             | 12. මූල්‍ය කළමනාකරණය හා ගිණුම් කටයුතු                             |
| 3. සාණධ හා සේවා සම්පාදනය හා පළාත් සභාව සතු සියළු වත්කම් කළමනාකරණය         | 13. සාණධ හා සේවා සම්පාදනය   |
| 4. පුනිලිකරණ කළමනාකරණය  | 14. වත්කම් කළමනාකරණය හා බැංකු කටයුතු                              |
| 5. වැටුප් හා පාරිශ්‍රමික පරිපාලනය   | 15. ගිණුම් ඉදිරිපත් කිරීම හා ව්‍යවස්ථාපිත පාලනය සමඟ සම්බන්ධීකරණය  |
| 6. පත්විටත් විශ්‍රාමික සේවකයා ක්‍රම සකස් කිරීම                            | 16. පළාත් ඉ-සේවරුමය කාර්යයන් සම්බන්ධයෙන් සම්පූර්ණ පැවැත්වීම       |
| 7. නීති සේවා සැපයීම හා උපකාරක සේවා සැපයීම                                 | 17. ඇදීම් හා නිර්මාණ අධීක්ෂණය                                     |
| 8. පරිපාලන වාර්තාකරණය හා සේවයට බඳවා ගැනීම්                                | 18. ඉදිරිපත් කිරීම් සැලසුම් කිරීම                                 |
| 9. පුහුණුව සංවර්ධනය හා සේවය සඳහා ස්ථාන ගත කිරීම                           | 19. ඉදිරිපත් කිරීම් සම්බන්ධීකරණය, අධීක්ෂණය හා ප්‍රගතිය සොයා බැලීම |
| 10. අයවැය ඇස්තමේන්තු සකස් කිරීම, අයවැය ලේඛණ සකස් කිරීම හා අයවැය කළමනාකරණය | 20. වයඹ පළාතේ සිදු කෙරෙන සියළුම ඉදිරිපත්වීම්වලට අදාලව තත්ව පාලනය  |
|   | 21. ඉදිරිපත් කිරීම් ද්‍රව්‍ය සඳහා මිල නියම කිරීම හා සංශෝධනය කිරීම |

	සහය 2014	ඇස්තමේන්තුව 2015	ඇස්තමේන්තුව 2016	පුරෝකථනය 2017	පුරෝකථනය 2016
<b>1 කාර්ය මණ්ඩල සංවිධාන</b>	202	230	230	230	230
<b>2 නිමැවුම් දර්ශක</b>					
අධීක්ෂණය කරනු ලබන පළාත් අමාත්‍යාංශ හා දෙපාර්තමේන්තු සංඛ්‍යාව	27	29	29	29	29
මෙහෙයවනු ලබන ගිණුම් ඒකක සංඛ්‍යාව	73	75	75	75	75
පළාත් අමාත්‍යාංශ/ දෙපාර්තමේන්තු/ව්‍යවස්ථාපිත ආයතන සම්බන්ධයෙන් සම්බන්ධීකරණය කරනු ලබන විභාගන විමසුම් සංඛ්‍යාව	118	120	120	120	120
පළාත්පාලන ආයතන සම්බන්ධයෙන් සම්බන්ධීකරණය කෙරෙන විභාගන විමසුම් සංඛ්‍යාව	43	38	38	38	38
පවත්වාගෙන යන ලද පෞද්ගලික ලිපි ගොනු සංඛ්‍යාව	202	230	230	230	230

ව්‍යාපෘති පිරිවැය

පිරිවැය	2014 සහය වියදම් රු. '000	2015 ඇස්තමේන්තුව රු. '000	2016 ඇස්තමේන්තුව රු. '000	2017 පුරෝකථනය රු. '000	2018 පුරෝකථනය රු. '000
සුනුරුවර්තන වැය	904,206	1,418,988	1,718,456	1,804,379	1,894,598
පුද්ගල පඩිනම්	77,802	113,988	113,456	119,129	125,085
වෙනත් සුනුරුවර්තන	826,404	1,305,000	1,605,000	1,685,250	1,769,513
මූලධන වැය	131,922	175,400	139,500	146,475	153,799
<b>ව්‍යාපෘති පිරිවැය</b>	<b>1,036,128</b>	<b>1,594,388</b>	<b>1,857,956</b>	<b>1,950,854</b>	<b>2,048,396</b>

වාර්ෂික මුදල් ප්‍රකාශය 2016  
එන්ඩබ්ලිව් 260 - ප්‍රධාන ලේකම්

වැඩ සටහන - 03 පළාත් පරිපාලනය  
ව්‍යාපෘතිය - 02 සාමාන්‍ය පරිපාලනය

වැය විෂය හා මූල්‍යකරණය අනුව ව්‍යාපෘති විස්තර

වැය විෂය	අයිතමය	මූල්‍යකරණය	කාණ්ඩය / වැය විෂය / අයිතම විස්තරය	2014 සත්‍ය විශදම් රු. '000	2015 අපේක්ෂිතව රු. '000	2016 අපේක්ෂිතව රු. '000
			<b>පුනරාවර්තන විශදම්</b>	<b>904,206</b>	<b>1,418,988</b>	<b>1,718,456</b>
1001	22		පුද්ගල පඩිකඩ	77,802	113,988	113,456
1002	22		වැටුප් හා වේතන	42,880	64,903	48,006
1003	22		අතිතාල හා නිවාඩු දින වැටුප්	3,947	6,000	5,500
			වෙනත් දීමනා	30,975	43,085	59,950
1101	22		තමන් විශදම්	2,369	3,700	3,500
			දෙයිය	2,369	3,700	3,500
1201	22		සැපයීම්	10,537	15,900	13,000
1202	22		ලිපි ද්‍රව්‍ය සහ කාර්යාලයේ අවශ්‍යතා	3,430	6,000	5,000
1203	22		ඉන්ධන සහ ලිපිකි කෙල්	7,075	9,000	7,500
1205	22		ආහාරපාන හා කිල ඇඳුම්	30	400	300
			වෙනත්	2	500	200
1301	22		තඩක්කු විශදම්	20,344	28,000	28,000
1302	22		වාහන	4,874	6,000	6,500
1303	22		යන්ත්‍ර සහ යන්ත්‍රෝපකරණ	430	2,000	1,500
			තොඩකැලිලි	15,040	20,000	20,000
1402	22		කිවිඉම්ගත සේවා	19,343	24,000	28,500
1403	22		කැපැල් හා විදුලි සංදේශ සේවා	3,365	4,000	4,500
1404	22		විදුලිය හා ජලය	4,808	8,000	7,000
1405	22		නුලී, වර්ෂකම් හා පළාත් පාලන ආයතන බදු	795	1,500	1,500
			වෙනත්	10,375	10,500	15,500
1503	22		මාරු කිරීම් හා ප්‍රදාන	764,101	1,220,000	1,520,000
			රාජ්‍ය ආයතන	764,101	1,220,000	1,520,000
1703	22		වෙනත් පුනරාවර්තන විශදම්	9,710	13,400	12,000
			වෙනත්	9,710	13,400	12,000
			<b>මූලධන විශදම්</b>	<b>131,922</b>	<b>175,400</b>	<b>139,500</b>
2001	23		මූලධන වත්කම්වල පුනරුත්ථාපනය හා වැඩිදියුණු කිරීම	127,826	170,400	135,000
2004	23		තොඩකැලිලි හා ඉදිකිරීම්	-	30,000	5,000
			වෙනත්	127,826	140,400	130,000
2102	23		මූලධන වත්කම් අත්පත් කර ගැනීම	4,096	5,000	4,500
			ගෘහ භාණ්ඩ හා කාර්යාලයේ උපකරණ	4,096	5,000	4,500
			<b>ව්‍යාපෘතියේ මුළු විශදම්</b>	<b>1,036,128</b>	<b>1,594,388</b>	<b>1,857,956</b>

ව්‍යාපෘති විශදම් මූල්‍යකරණය

මූල්‍යකරණය	2014 සත්‍ය විශදම් රු. '000	2015 අපේක්ෂිතව රු. '000	2016 අපේක්ෂිතව රු. '000
විසර්ජන ප්‍රභේදය			
22 පළාත් සභා අරමුදල - සාමූහික ප්‍රදානය සහ පැවරුණු ආදායම්	904,206	1,418,988	1,718,456
23 පළාත් සභා අරමුදල - උපමාන පාදක ප්‍රදානය සහ අනුරූපිත ප්‍රදානය	131,922	175,400	139,500
24 පළාත් සභා අරමුදල - පළාත් නිශ්චිත සංවර්ධන ප්‍රදානය	-	-	-
<b>මුළු මූල්‍යකරණය</b>	<b>1,036,128</b>	<b>1,594,388</b>	<b>1,857,956</b>

වාර්ෂික මුදල් ප්‍රකාශය 2016  
එන් ඩබ් පී 260 - ප්‍රධාන ලේකම්

**ව්‍යාපෘති සේවා නියුක්ති විස්තරය**

කතකුර	2014 සහය	2015 ඇස්තමේන්තුව	2016 ඇස්තමේන්තුව
<b>සේවර</b>	296	311	314
සේවයේ මට්ටම	18	20	20
කාර්ය මට්ටම	14	14	14
ද්විතීය මට්ටම	200	208	210
ප්‍රාථමික මට්ටම	64	69	70
<b>තාවකාලික/අතීත</b>	-	-	-
සේවයේ මට්ටම	-	-	-
කාර්ය මට්ටම	-	-	-
ද්විතීය මට්ටම	-	-	-
ප්‍රාථමික මට්ටම	-	-	-
<b>එකතුව</b>	296	311	314

**වැඩ සටහන - 03 පළාත් පරිපාලනය**  
**ව්‍යාපෘතිය - 03 ප්‍රාදේශීය පරිපාලනය**

**ව්‍යාපෘති විස්තරය**

**ව්‍යාපෘති අරමුණු**

පළාත තුළ පිහිටි සියළුම ප්‍රාදේශීය ලේකම් කාර්යාල හරහා පළාතේ ආදායම් රැස්කිරීම, ප්‍රාදේශීය සාමාන්‍ය පරිපාලනය හා ප්‍රාදේශීය මට්ටමේ සංවර්ධන කටයුතු සම්බන්ධීකරණය කිරීම

**කාර්ය ලැයිස්තුව**

1. මෝටර් වාහන බලපත්‍ර, මුද්දර හා රේන්ද බදු ආදායම් රාශීකරණය
2. විමර්ශන කොට ඇති කාර්යයන් ඉටු කර ගැනීම
3. ප්‍රාදේශීය සංවර්ධන වැඩ සම්බන්ධීකරණය
4. ප්‍රාදේශීය ලේකම් කාර්යාල වලට අනුයුක්ත කර ඇති පළාත් සභා නිලධාරීන්ගේ සාමාන්‍ය අධීක්ෂණ කටයුතු

	සහය 2014	ඇස්තමේන්තුව 2015	ඇස්තමේන්තුව 2016	පුරෝකථනය 2017	පුරෝකථනය 2018
<b>1 කාර්ය මණ්ඩල යෙදවුම්</b>	188	203	203	203	203
<b>2 නිමැවුම් දර්ශක</b>					
අධීක්ෂණය කරනු ලබන ප්‍රාදේශීය ලේකම් කාර්යාල ගණන	46	46	46	46	46
වාර්ෂිකව නිකුත් කෙරෙන මෝටර් වාහන බලපත්‍ර සංඛ්‍යාව	506,836	535,000	575,000	585,000	600,000

**ව්‍යාපෘති පිරිවැය**

පිරිවැය	2014 සහය වියදම් රු. '000	2015 ඇස්තමේන්තුව රු. '000	2016 ඇස්තමේන්තුව රු. '000	2017 පුරෝකථනය රු. '000	2018 පුරෝකථනය රු. '000
<b>පුනරාවර්තන වැය</b>					
පුද්ගල පඩිකඩ	90,572	109,000	128,890	135,335	142,101
වෙනත් පුනරාවර්තන	71,613	73,000	96,390	101,210	106,270
වෙනත් පුනරාවර්තන	18,959	36,000	32,500	34,125	35,831
<b>මූලධන වැය</b>	2,288	4,320	4,000	4,200	4,410
<b>ව්‍යාපෘති පිරිවැය</b>	92,860	113,320	132,890	139,535	146,511



වාර්ෂික මුදල් ප්‍රකාශය 2016  
එන් ඩබ් ඒ 260 - ප්‍රධාන ලේකම්

වැඩ සටහන - 03 පළාත් පරිපාලනය  
ව්‍යාපෘතිය - 03 ප්‍රාදේශීය පරිපාලනය

වැය විෂය හා මූල්‍යකරණය අනුව ව්‍යාපෘති වියදුම්

වැය විෂය	අඩුකම	මූල්‍යකරණය	කාණ්ඩය / වැය විෂය / අයිතම විස්තරය	2014 සත්‍ය වියදුම් රු. '000	2015 ඇස්තමේන්තුව රු. '000	2016 ඇස්තමේන්තුව රු. '000
			<b>පුනරාවර්තන වියදුම්</b>	<b>90,572</b>	<b>109,000</b>	<b>128,890</b>
			<b>පුද්ගල පවිත්‍ර</b>			
1001	22		වැඩුල් හා වේතන	71,613	73,000	96,390
1002	22		අතිකාල හා නිවාඩු දින වැඩුල්	36,171	37,000	36,900
1003	22		වෙනත් දීමනා	7,471	9,000	9,000
				27,971	27,000	50,490
			<b>තමන් වියදුම්</b>			
1101	22		දේශීය	5,147	8,750	7,000
				5,147	8,750	7,000
			<b>සැපයීම්</b>			
1201	22		ලිපි ද්‍රව්‍ය සහ කාර්යාලීය අවශ්‍යතා	8,738	14,000	14,000
1202	22		ඉන්ධන සහ ලිපිපි කෙල්	5,524	7,000	8,000
				3,214	7,000	6,000
			<b>තාක්ෂණ වියදුම්</b>			
1301	22		වාහන	223	3,150	2,200
1302	22		යන්ත්‍ර සහ යන්ත්‍රෝපකරණ	128	2,000	1,000
1303	22		ගොඩනැගිලි	70	750	700
				25	400	500
			<b>හිච්චුම්භය සේවා</b>			
1402	22		කැපැල් හා විදුලි සංදේශ සේවා	4,851	10,100	9,300
1403	22		විදුලිය හා ජලය	2,534	5,500	5,000
1405	22		වෙනත්	2,306	4,300	4,000
				11	300	300
			<b>මූල්‍යකරණ වියදුම්</b>	<b>2,288</b>	<b>4,320</b>	<b>4,000</b>
2001	23		මූල්‍යකරණ විකේතවල පුනරුත්ථාපනය හා වැඩිදියුණු කිරීම ගොඩනැගිලි හා ඉදිකිරීම්	-	-	500
				-	-	500
2102	23		මූල්‍යකරණ විකේතම අස්පත් කර ගැනීම තහන භාණ්ඩ හා කාර්යාලීය උපකරණ	2,288	4,320	3,500
				2,288	4,320	3,500
			<b>ව්‍යාපෘතියේ මුළු වියදුම්</b>	<b>92,860</b>	<b>113,320</b>	<b>132,890</b>

ව්‍යාපෘති වියදුම් මූල්‍යකරණය

මූල්‍යකරණය	2014 සත්‍ය වියදුම් රු. '000	2015 ඇස්තමේන්තුව රු. '000	2016 ඇස්තමේන්තුව රු. '000
<b>විසර්ජන ප්‍රදානය</b>			
22 පළාත් සභා අරමුදල - සාමූහික ප්‍රදානය සහ පැවරුණු ආදායම්	90,572	109,000	128,890
23 පළාත් සභා අරමුදල - උපමාන පාදක ප්‍රදානය සහ අනුරූපීය ප්‍රදානය	2,288	4,320	4,000
24 පළාත් සභා අරමුදල - පළාත් නිශ්චිත සංවර්ධන ප්‍රදානය	-	-	-
<b>මුළු මූල්‍යකරණය</b>	<b>92,860</b>	<b>113,320</b>	<b>132,890</b>

ව්‍යාපෘති සේවා නියුක්ති විස්තරය

භනතුර	2014 සහය	2015 අරුක්කමේන්තුව	2016 අරුක්කමේන්තුව
<b>ස්ථිර</b>	<b>148</b>	<b>111</b>	<b>170</b>
චෝෂ්ඨ මට්ටම	-	-	-
තෘතීය මට්ටම	-	-	-
ද්විතීය මට්ටම	148	111	170
ප්‍රාථමික මට්ටම	-	-	-
<b>තාවකාලික/අනියම්</b>	<b>-</b>	<b>-</b>	<b>-</b>
චෝෂ්ඨ මට්ටම	-	-	-
තෘතීය මට්ටම	-	-	-
ද්විතීය මට්ටම	-	-	-
ප්‍රාථමික මට්ටම	-	-	-
<b>එකතුව</b>	<b>148</b>	<b>111</b>	<b>170</b>

වැඩ සටහන - 03 පළාත් පරිපාලනය  
ව්‍යාපෘතිය - 04 අයවැය සභාය සේවා

ව්‍යාපෘති විස්තරය

ව්‍යාපෘති අරමුණු

වාර්ෂිකව රජයේ ලැබෙන ප්‍රදානවලට අමතරව එක් එක් රාජ්‍ය අමාත්‍යාංශ, දෙපාර්තමේන්තු හා සංවර්ධන ව්‍යාපෘතිවලින් පළාත් සභාව වෙත නිකුත් කෙරෙන විවිධ වැඩ සඳහා වූ අරමුදල් පළාත් සභා අරමුදලට ගෙන, ඒ වෙනුවෙන් පළාත් සභා ආයතන වෙත ප්‍රතිපාදන ලබාදීම  
වාර්ෂික මුදල් ප්‍රකාශය සකස් කිරීම සම්බන්ධ රාජකාරී සහ අයවැය සභාය සේවා සැලසීම  
වර්ෂය තුළ අනුමත කරනු ලබන විවිධ භනතුරු සඳහා අවිදේශ ප්‍රතිපාදන ලබාදීම, විදේශීය ගමන් වියදම් හා දේපළ ණය සඳහා පොලී ප්‍රතිපාදන සැලසීම

කාර්ය ලැයිස්තුව

- වයඹ පළාත් රාජ්‍ය නිලධාරීන් විසින් බැංකුවලින් ලබා ගන්නා දේපළ ණය හා වාහන ණය සඳහා රජය විසින් ගෙවිය යුතු පොලී දායක මුදල් ඒ ඒ අමාත්‍යාංශ හා දෙපාර්තමේන්තු වෙත ලබාදීම
- වයඹ පළාත් සභාවේ සියළුම නිලධාරීන් සහ මැති අමතුවරුන්ගේ විදේශ ගමන් සඳහා වියදම් වෙනුවෙන් ප්‍රතිපාදන සැලසීම
- වාහන මිලදී ගැනීම සඳහා ඒ ඒ අමාත්‍යාංශ, දෙපාර්තමේන්තු සඳහා අවශ්‍ය මුදල ප්‍රතිපාදන සැලසීම
- අන්තිකාරම් සිංක්‍රමීවල පාවු කපාහැරීම් සඳහා අවශ්‍ය ප්‍රතිපාදන අදාළ දෙපාර්තමේන්තුවලට මාරු කිරීම
- රජයේ ප්‍රදානවලට අමතරව විවිධ රේසීය අමාත්‍යාංශ හා විවිධ විදේශාධාර ව්‍යාපෘතිවලින් ලැබෙන අරමුදල් වෙනුවෙන් ප්‍රතිපාදන සලසාදීම
- වාර්ෂික මුදල් ප්‍රකාශය විලියෙල කිරීම හා ඒ හා සම්බන්ධ ක්‍රියාකාරකම් සවිස්ථාපනය යාම

	සහය 2014	අරුක්කමේන්තුව 2015	අරුක්කමේන්තුව 2016	පුරෝකථනය 2017	පුරෝකථනය 2018
1 කාර්ය මණ්ඩල සෙවීම	-	-	-	-	-
2 නිමැවුම් දරණ අදාළ ප්‍රතිපාදන ලබාදීම	100%	100%	100%	100%	100%

වාර්ෂික මුදල් ප්‍රකාශය 2016  
එන් ඩබ්ලිව් පී 260 - ප්‍රධාන ලේකම්

ව්‍යාපෘති පිරිවැය

පිරිවැය	2014 සහාය වියදම් රු. '000	2015 ඇස්තමේන්තුව රු. '000	2016 ඇස්තමේන්තුව රු. '000	2017 පුරෝකථනය රු. '000	2018 පුරෝකථනය රු. '000
පුනරාවර්තන වැය සුද්ධ ලෙස පවිත්වී වෙනත් පුනරාවර්තන	391,247	562,696	611,345	641,912	674,008
මූලධන වැය	525,124	399,000	410,745	431,282	452,846
<b>ව්‍යාපෘති පිරිවැය</b>	<b>916,371</b>	<b>961,696</b>	<b>1,022,090</b>	<b>1,073,195</b>	<b>1,126,854</b>

වැඩ සටහන - 03 පළාත් පරිපාලනය  
ව්‍යාපෘතිය - 04 අයවැය සභාය සේවා

වැය විෂය හා මූල්‍යකරණය අනුව ව්‍යාපෘති වියදම්

වැය විෂය	අයිතමය	මූල්‍යකරණය	කාණ්ඩය / වැය විෂය / අයිතම විස්තරය	2014 සහාය වියදම් රු. '000	2015 ඇස්තමේන්තුව රු. '000	2016 ඇස්තමේන්තුව රු. '000
1102	22		පුනරාවර්තන වියදම්	391,247	562,696	611,345
			තමන් වියදම් විදේශීය	26,003	35,000	25,000
1506	22		මාරු කිරීම් හා ප්‍රදාන රාජ්‍ය නිලධාරීන්ට දේපල ණය සඳහා පොලී	348,331	402,466	461,314
			වෙනත් පුනරාවර්තන වියදම් පාඩු සහ කපා හැරීම්	16,913	125,230	125,031
1701	31		වෙනත්	14	50,000	50,000
1703	31		වෙනත්	16,899	75,230	75,031
<b>මූලධන වියදම්</b>				<b>525,124</b>	<b>399,000</b>	<b>410,745</b>
2101	23		මූලධන වත්කම් අත්පත් කර ගැනීම් වාහන	525,124	399,000	410,745
2102	31		ගෘහ භාණ්ඩ හා කාර්යාලයේ උපකරණ	45,810	49,000	60,745
2103	31		යන්ත්‍ර සහ සහ උපකරණ	-	-	25,000
2104	31		තොඩනැගිලි හා ඉදිකිරීම්	479,314	350,000	275,000
<b>ව්‍යාපෘතියේ මුළු වියදම්</b>				<b>916,371</b>	<b>961,696</b>	<b>1,022,090</b>

ව්‍යාපෘති වියදම් මූල්‍යකරණය

මූල්‍යකරණය	2014 සහාය වියදම් රු. '000	2015 ඇස්තමේන්තුව රු. '000	2016 ඇස්තමේන්තුව රු. '000
විසර්ජන ප්‍රභේදනය			
22 පළාත් සභා අරමුදල - සාමූහික ප්‍රදානය සහ පැවරුණු ආදායම්	374,334	437,466	486,314
23 පළාත් සභා අරමුදල - උපමාන පාදක ප්‍රදානය සහ අනුරූපිත ප්‍රදානය	45,810	49,000	60,745
24 පළාත් සභා අරමුදල - පළාත් තිත්විත සංවර්ධන ප්‍රදානය	-	-	-
31 පළාත් සභා අරමුදල - වෙනත් ලැබීම්	496,227	475,230	475,031
<b>මුළු මූල්‍යකරණය</b>	<b>916,371</b>	<b>961,696</b>	<b>1,022,090</b>

ව්‍යාපෘති සේවා නියුක්ති විස්තරය

කතෘතුර	2014 සත්‍ය	2015 ඇස්තමේන්තුව	2016 ඇස්තමේන්තුව
<b>ස්ථිර</b>	-	-	-
ආයතන මට්ටම	-	-	-
රාජ්‍ය මට්ටම	-	-	-
ද්විතිය මට්ටම	-	-	-
ප්‍රාථමික මට්ටම	-	-	-
<b>තාවකාලික/අන්තර්</b>	-	-	-
ආයතන මට්ටම	-	-	-
රාජ්‍ය මට්ටම	-	-	-
ද්විතිය මට්ටම	-	-	-
ප්‍රාථමික මට්ටම	-	-	-
<b>එකතුව</b>	-	-	-

වැඩ සටහන - 03 පළාත් පාරිපාලනය  
ව්‍යාපෘතිය - 05 ඉදිකිරීම් ද්‍රව්‍ය පරීක්ෂණාගාරය හා තත්ව පාලන ඒකකය

ව්‍යාපෘති විස්තරය

ව්‍යාපෘති අරමුණු

භෞතිකවලින්, වාර්ෂික හා මාර්ග ඉදිකිරීම් කටයුතුවල සහතික පාලනය පවත්වා ගැනීම සඳහා සාපේක්ෂ කරන ද්‍රව්‍ය හා එම ඉදිකිරීම්වල ගුණත්වය පිළිබඳව පරීක්ෂණ කටයුතු කිරීම හා වාර්තා සැපයීම

කාර්ය ලැයිස්තුව

1. භෞතිකවලින්, වාර්ෂික හා මාර්ග ඉදිකිරීම් කටයුතු අරමුණ කිරීමට පෙර පස් පරීක්ෂණ පවත්වා වාර්තා සැපයීම
2. ඉදිකිරීම් කටයුතුවල කොන්ක්‍රීට් මිශ්‍රණ පරීක්ෂණ පැවැත්වීම හා වාර්තා සැපයීම
3. සමස්ත ඉදිකිරීම් පරීක්ෂණ පවත්වා ඒ පිළිබඳ වාර්තා සැපයීම

	සත්‍ය 2014	ඇස්තමේන්තුව 2015	ඇස්තමේන්තුව 2016	පුරෝකථනය 2017	පුරෝකථනය 2016
<b>1 කාර්ය මණ්ඩල ගණදැවුම්</b>	6	6	6	6	6
<b>2 කිලෝමීටර් දර්ශක</b>					
පස් හා ගුම් පරීක්ෂණ	158	200	220	230	250
කොන්ක්‍රීට් මිශ්‍රණ හා වෙනත් පරීක්ෂණ	760	800	850	900	950
සමස්ත පරීක්ෂණ	12	25	30	35	45
ඇමුණුම් හා සායම් ආලේපන පරීක්ෂණ	12	30	35	45	55
<b>3. ප්‍රතිඵල දර්ශක</b>					
පරීක්ෂණ වාර්තාවලින් බහාක්ෂමක ප්‍රතිඵල ලැබීම	80%	85%	86%	88%	90%

වාර්ෂික මුදල් ප්‍රකාශය 2016  
එන් ඩබ් පී 260 - ප්‍රධාන ලේකම්

ව්‍යාපෘති පිරිවැය

පිරිවැය	2014	2015	2016	2017	2018
	සහාය වියදම් රු. '000	ඇස්තමේන්තුව රු. '000	ඇස්තමේන්තුව රු. '000	පුරෝකථනය රු. '000	පුරෝකථනය රු. '000
පුනරාවර්තන වැය	-	7,150	8,299	8,714	9,150
පුද්ගල පහිතවී	-	4,500	5,449	5,721	6,008
වෙනත් පුනරාවර්තන	-	2,650	2,850	2,993	3,142
මූලධන වැය	-	-	-	-	-
ව්‍යාපෘති පිරිවැය	-	7,150	8,299	8,714	9,150

වැඩ සටහන - 03 පළාත් පාරිපාලනය  
ව්‍යාපෘතිය - 05 ඉදිකිරීම් ද්‍රව්‍ය පරීක්ෂණාගාරය හා තත්ව පාලන ඒකකය

වැය විෂය හා මූල්‍යකරණය අනුව ව්‍යාපෘති වියදම්

වැය විෂය	අවකාශය	මූල්‍යකරණය	කාණ්ඩය / වැය විෂය / අයිතම විස්තරය	2014	2015	2016
				සහාය වියදම් රු. '000	ඇස්තමේන්තුව රු. '000	ඇස්තමේන්තුව රු. '000
			පුනරාවර්තන වියදම්	-	7,150	8,299
			පුද්ගල පහිතවී	-	4,500	5,449
1001	22		වැටුප් හා වෙනත්	-	2,500	2,224
1002	22		අතිකාල හා නිවාඩු දින වැටුප්	-	250	300
1003	22		වෙනත් දීමනා	-	1,750	2,925
			ගම්ප් වියදම්	-	400	300
1101	22		දේශීය	-	400	300
			සැපයීම්	-	1,000	750
1201	22		ලිපි ද්‍රව්‍ය සහ කාර්යාලයේ අවශ්‍යතා	-	300	200
1202	22		ඉන්ධන සහ ලිපි සැපයීම	-	600	500
1205	22		වෙනත්	-	100	50
			කඩක්කු වියදම්	-	450	1,100
1301	22		වාහන	-	450	400
1302	22		යන්ත්‍ර සහ යන්ත්‍රෝපකරණ	-	-	350
1303	22		සොඩිකැරගිලි	-	-	350
			විද්‍යුත් සහ සන්නිවේදන	-	400	450
1402	22		කැපැල් හා විදුලි සංදේශ සේවා	-	50	200
1403	22		විදුලිය හා ජලය	-	150	200
1405	22		වෙනත්	-	200	50
			වෙනත් පුනරාවර්තන වියදම්	-	400	250
1703	22		වෙනත්	-	400	250
			මූලධන වියදම්	-	-	-
			ව්‍යාපෘතියේ මුළු වියදම්	-	7,150	8,299

ව්‍යාපෘති වියදම් මූල්‍යකරණය

මූල්‍යකරණය	2014	2015	2016
	සහාය වියදම් රු. '000	ඇස්තමේන්තුව රු. '000	ඇස්තමේන්තුව රු. '000
විකේන්ද්‍රීකරණ ප්‍රදානය			
22 පළාත් සභා අරමුදල - සාමූහික ප්‍රදානය සහ පැවරුණු ආදායම්	-	7,150	8,299
23 පළාත් සභා අරමුදල - උපමාන පාදක ප්‍රදානය සහ අනුරූපීන ප්‍රදානය	-	-	-
24 පළාත් සභා අරමුදල - පළාත් ස්වයංපෝෂිත සංවර්ධන ප්‍රදානය	-	-	-
මුළු මූල්‍යකරණය	-	7,150	8,299

වාර්ෂික මුදල් ප්‍රකාශය 2016  
එන් ඩබ්ලිව් පී 260 - ප්‍රධාන ලේකම්

ව්‍යාපෘති සේවා සියුක්ති විස්තරය

කතෘතුර	2014 යකන්	2015 ඇස්තමේන්තුව	2016 ඇස්තමේන්තුව
ස්ථිර	-	-	6
ජ්‍යෙෂ්ඨ මට්ටම	-	-	1
තෘතීය මට්ටම	-	-	1
ද්විතීය මට්ටම	-	-	3
ප්‍රාථමික මට්ටම	-	-	1
සංවිකාශිත/අතිශේෂ	-	-	-
ජ්‍යෙෂ්ඨ මට්ටම	-	-	-
තෘතීය මට්ටම	-	-	-
ද්විතීය මට්ටම	-	-	-
ප්‍රාථමික මට්ටම	-	-	-
එකතුව	-	-	6



වාර්ෂික මුදල් ප්‍රකාශය 2016  
එන් ඩබ් පී 261 - පළාත් අභ්‍යන්තර විගණන දෙපාර්තමේන්තුව

**මෙහෙවර**

වයඹ පළාත් සභාවේ සම්පත්වල ප්‍රගති ප්‍රවණතා සහ වැරදි කිරීම් සඳහා  
මූල්‍ය විනය පවත්වාගෙන යාමට කළමනාකාරිත්වයට සහාය වීම

**ප්‍රධාන කාර්යයන්**

වයඹ ආණ්ඩුකාර කාර්යාලය, පළාත් රාජ්‍ය සේවා කොමිෂන් සභා කාර්යාලය සහ ප්‍රධාන ලේකම් කාර්යාලයේ  
අභ්‍යන්තර විගණන කටයුතු භාරට කටයුතු කිරීම  
අවශ්‍යතාවය අනුව අනෙකුත් පළාත් සභා ආයතනවල විගණන පරීක්ෂණ පැවැත්වීම

**අන්තිකාරම් රිකුම්**

	2014 සහය වියදම් රු. '000	2015 ඇස්තමේන්තුව රු. '000	2016 ඇස්තමේන්තුව රු. '000
<b>පළාත් රාජ්‍ය නිලධාරීන්ට අන්තිකාරම්</b>			
උපරිම වියදම් සීමාව	1,549	2,500	2,500
අවම ලැබීම් සීමාව	1,299	800	800
උපරිම හර සේම සීමාව	3,038	6,000	6,000

**වැඩ සටහන් සහ ව්‍යාපෘති අනුව වියදම් සාරාංශය**

වැඩ සටහන් / ව්‍යාපෘති නාමය	2014 සහය වියදම් රු. '000	2015 ඇස්තමේන්තුව රු. '000	2016 ඇස්තමේන්තුව රු. '000	2017 පුරෝකථනය රු. '000	2018 පුරෝකථනය රු. '000
<b>පුනරාවර්තන වියදම්</b>	15,161	17,423	21,239	22,301	23,416
03 පළාත් පරිපාලනය	15,161	17,423	21,239	22,301	23,416
02 සාමාන්‍ය පරිපාලනය හා අභ්‍යන්තර විගණන සේවා	15,161	17,423	21,239	22,301	23,416
<b>මූලධන වියදම්</b>	498	500	500	525	551
03 පළාත් පරිපාලනය	498	500	500	525	551
02 සාමාන්‍ය පරිපාලනය හා අභ්‍යන්තර විගණන සේවා	498	500	500	525	551
<b>මුළු වියදම්</b>	15,659	17,923	21,739	22,826	23,967
03 පළාත් පරිපාලනය	15,659	17,923	21,739	22,826	23,967
02 සාමාන්‍ය පරිපාලනය හා අභ්‍යන්තර විගණන සේවා	15,659	17,923	21,739	22,826	23,967

**කාණ්ඩය අනුව වියදම් සාරාංශය**

කාණ්ඩය	2014 සහය වියදම් රු. '000	2015 ඇස්තමේන්තුව රු. '000	2016 ඇස්තමේන්තුව රු. '000
<b>පුනරාවර්තන වියදම්</b>	15,161	17,423	21,239
පුද්ගල පඩිකඩ	12,866	14,203	18,019
ගමන් වියදම්	905	1,440	1,350
ඇපයීම්	556	700	650
නඩත්තු වියදම්	178	290	300
ශීච්ඝුමයක සේවා	636	770	900
මාරු කිරීම් හා ප්‍රදාන	-	-	-
ඛනිජ පුනරාවර්තන වියදම්	20	20	20
<b>මූලධන වියදම්</b>	498	500	500
මූලධන වත්කම්වල පුනරුත්ථාපනය හා වැඩිදියුණු කිරීම	-	-	-
මූලධන වත්කම් අස්පත් කරගැනීම	498	500	500
<b>මුළු වියදම්</b>	15,659	17,923	21,739



එන් ඩබ් පී 261 - පළාත් අභ්‍යන්තර විගණන දෙපාර්තමේන්තුව

මූල්‍යකරණය	2014 සත්‍ය වියදම් රු. '000	2015 ඇස්තමේන්තුව රු. '000	2016 ඇස්තමේන්තුව රු. '000
විසර්ජන ප්‍රඥප්තිය			
22 පළාත් සභා අරමුදල - සාමූහික ප්‍රදානය සහ පැවරුණු ආදායම්	15,161	17,423	21,239
23 පළාත් සභා අරමුදල - උපමාන පාදක ප්‍රදානය සහ අනුරූපික ප්‍රදානය	498	500	500
24 පළාත් සභා අරමුදල - පළාත් නිශ්චිත ආවර්ධන ප්‍රදානය	-	-	-
<b>මුළු මූල්‍යකරණය</b>	<b>15,659</b>	<b>17,923</b>	<b>21,739</b>

ශීර්ෂ සේවා නියුක්ති විස්තරය

තනතුර	2014 සත්‍ය	2015 ඇස්තමේන්තුව	2016 ඇස්තමේන්තුව
<b>ස්ථිර</b>	<b>34</b>	<b>38</b>	<b>38</b>
ජ්‍යෙෂ්ඨ මට්ටම	1	1	1
තාක්ෂණ මට්ටම	-	-	-
ද්විතීයික මට්ටම	28	33	32
ප්‍රාථමික මට්ටම	5	4	5
<b>තාවකාලික/අනියම්</b>	<b>-</b>	<b>-</b>	<b>-</b>
ජ්‍යෙෂ්ඨ මට්ටම	-	-	-
තාක්ෂණ මට්ටම	-	-	-
ද්විතීයික මට්ටම	-	-	-
ප්‍රාථමික මට්ටම	-	-	-
<b>එකතුව</b>	<b>34</b>	<b>38</b>	<b>38</b>

එන් ඩබ් පී 261 - පළාත් අභ්‍යන්තර විගණන දෙපාර්තමේන්තුව

වැඩ සටහන - 03 පළාත් පරිපාලනය

ව්‍යාපෘතිය - 02 සාමාන්‍ය පරිපාලනය හා අභ්‍යන්තර විගණන සේවා

ව්‍යාපෘති විස්තරය

ව්‍යාපෘති අරමුණු

වසම් පළාත් සභා ආයතනවල මූල්‍ය විනය පවත්වාගෙන යාමට කළමනාකාරිත්වයට සහාය වීම

කාර්ය ලැයිස්තුව

1. පළාත් සභා ප්‍රතිපාදන සැලසෙන අලාභාංශ/දෙපාර්තමේන්තු/ප්‍රාදේශීය ලේකම් කාර්යාල සහ අනෙකුත් ආයතන විගණනය කිරීම
2. ප්‍රධාන ලේකම්/ආණ්ඩුකාර ලේකම් වෙතින් ලැබෙන පැමිණිලි පරීක්ෂා කොට වාර්තා කිරීම
3. ක්‍රියාත්මක වීම් විගණන විමසුම් වාර්තා පිළියෙල කිරීම
4. වාර්ෂික ඇස්තමේන්තු පිළියෙල කිරීම
5. මූල්‍ය වාර්තා කාලීනව පිළියෙල කිරීම
6. වාර්ෂික විස්තර ගිණුම් හා රජයේ ක්‍රියාකාරීත්වයේ අත්කාරම් ගිණුම් අවසන් ගිණුම් පිළියෙල කිරීම
7. පළාත් රාජ්‍ය ක්‍රියාකාරීත්වයේ අත්කාරම් ගිණුම් අවසන් ගිණුම් පිළියෙල කිරීම
8. විගණන විමසුම් සඳහා ලැබෙන පිළිතුරු පරීක්ෂා කොට ප්‍රධාන ලේකම් වෙත නිරීක්ෂණ ඉදිරිපත් කිරීම

	සහය 2014	ඇස්තමේන්තුව 2015	ඇස්තමේන්තුව 2016	පුරෝකථනය 2017	පුරෝකථනය 2018
<b>1 කාර්ය මණ්ඩල යෙදවුම්</b>	34	38	38	38	38
<b>2 නිමැවුම් දර්ශක</b>					
විගණනය කරන ලද ආයතන සංඛ්‍යාව					
සාමාන්‍ය පරීක්ෂණ	179	290	290	290	290
විශේෂ පරීක්ෂණ	6	10	10	10	10
පිළිතුරු ලත් විගණන විමසුම් ගණන	156	160	160	160	160
ප්‍රධාන ලේකම් වෙත නිරීක්ෂණ යටතේ ලද විගණන විමසුම් සංඛ්‍යාව	135	140	140	140	140
ඉදිරිපත් කරන ලද මූල්‍ය වාර්තා ගණන	27	27	27	27	27

ව්‍යාපෘති පිරිවැය

පිරිවැය	2014 සහය වශයෙන් රු. '000	2015 ඇස්තමේන්තුව රු. '000	2016 ඇස්තමේන්තුව රු. '000	2017 පුරෝකථනය රු. '000	2018 පුරෝකථනය රු. '000
<b>පුනරාවර්තන වැය</b>	15,161	17,423	21,239	22,301	23,416
පුද්ගල සම්පත්	12,866	14,203	18,019	18,920	19,866
වෙනත් පුනරාවර්තන	2,295	3,220	3,220	3,381	3,550
<b>මූලධන වැය</b>	498	500	500	525	551
<b>ව්‍යාපෘති පිරිවැය</b>	<b>15,659</b>	<b>17,923</b>	<b>21,739</b>	<b>22,826</b>	<b>23,967</b>

එන් ඩබ්ලිව් 261 - පළාත් අභ්‍යන්තර විගණන දෙපාර්තමේන්තුව

වැඩ සටහන - 03 පළාත් පරිපාලනය

ව්‍යාපෘතිය - 02 සාමාන්‍ය පරිපාලනය හා අභ්‍යන්තර විගණන සේවා

වැය විෂය හා මූල්‍යකරණය අනුව ව්‍යාපෘති වියදම්

වැය විෂය	අයිතමය	මූල්‍යකරණය	කාණ්ඩය / වැය විෂය / අයිතම විස්තරය	2014 සත්‍ය වියදම් රු. '000	2015 ඇස්තමේන්තුව රු. '000	2016 ඇස්තමේන්තුව රු. '000
			<b>පුනරාවර්තන වියදම්</b>	15,161	17,423	21,239
1001	22		පුද්ගල පවිත්‍ර	12,866	14,203	18,019
1002	22		වැටුප් හා වේතන	7,241	7,987	7,426
1003	22		අතිකාල හා නිවාඩු දීම වැටුප්	440	950	800
			වෙනත් දීමනා	5,185	5,266	9,793
1101	22		ගමන් වියදම්	905	1,440	1,350
			දේශීය	905	1,440	1,350
1201	22		සැපයීම්	556	700	650
1202	22		ප්‍රිට් ද්‍රව්‍ය සහ කාර්යාලයේ අවශ්‍යතා	204	250	250
1203	22		ඉන්ධන සහ ශ්‍රීතීන්ගේ වෙළුම්	347	450	400
			ආහාරපාන හා නිල අරඹුම්	5	-	-
1301	22		නඩත්තු වියදම්	178	290	300
1302	22		වාහන	149	240	250
			යන්ත්‍ර සහ යන්ත්‍රෝපකරණ	29	50	50
1402	22		සේවක සේවා	636	770	900
1403	22		තැපැල් හා විදුලි සංදේශ සේවා	102	120	120
1404	22		විදුලිය හා ජලය	119	150	750
1405	22		කුලී, ධීවරයන් හා පළාත් පාලන ආයතන බදු වෙනත්	365	440	-
			වෙනත්	50	60	30
1703	22		වෙනත් පුනරාවර්තන වියදම්	20	20	20
			වෙනත්	20	20	20
			<b>මූලධන වියදම්</b>	498	500	500
2102	23		මූලධන වත්කම් අත්පත් කර ගැනීම	498	500	500
			ගෘහ භාණ්ඩ හා කාර්යාලයේ උපකරණ	498	500	500
			<b>ව්‍යාපෘතියේ මුළු වියදම්</b>	15,659	17,923	21,739

ව්‍යාපෘති වියදම් මූල්‍යකරණය

මූල්‍යකරණය	2014 සත්‍ය වියදම් රු. '000	2015 ඇස්තමේන්තුව රු. '000	2016 ඇස්තමේන්තුව රු. '000
විකර්ෂක ප්‍රභේදනය			
22 පළාත් සභා අරමුදල - සාමූහික ප්‍රදානය සහ පැවරුණු ආදායම්	15,161	17,423	21,239
23 පළාත් සභා අරමුදල - උපමාන පාදක ප්‍රදානය සහ අනුරූපිත ප්‍රදානය	498	500	500
24 පළාත් සභා අරමුදල - පළාත් නිලධාරීන් සංවර්ධන ප්‍රදානය	-	-	-
<b>මුළු මූල්‍යකරණය</b>	15,659	17,923	21,739

වාර්ෂික මුදල් ප්‍රකාශය 2016  
එන් ඩබ් ඒ 261 - පළාත් අභ්‍යන්තර විගණක දෙපාර්තමේන්තුව

ව්‍යාපෘති සේවා කිලෝකි විස්තරය

කතෘර	2014 සහය	2015 ඇස්තමේන්තුව	2016 ඇස්තමේන්තුව
<b>ජේචර</b>	34	38	38
සෞඛ්‍ය මට්ටම	1	1	1
තෘතීය මට්ටම	-	-	-
ද්විතීය මට්ටම	28	33	32
ප්‍රාථමික මට්ටම	5	4	5
<b>තාවකාලික/අනියම්</b>	-	-	-
සෞඛ්‍ය මට්ටම	-	-	-
තෘතීය මට්ටම	-	-	-
ද්විතීය මට්ටම	-	-	-
ප්‍රාථමික මට්ටම	-	-	-
<b>එකතුව</b>	34	38	38



එන් ඩබ් ඒ 262 - පළාත් ප්‍රතිපත්ති සම්පාදන හා ක්‍රියාත්මක කිරීමේ දෙපාර්තමේන්තුව

මෙහෙවර

වගම් පළාත තුළ කිරසාර සංවර්ධනයක් සඳහා සැලසුම් සම්පාදනය, ක්‍රියාත්මක කිරීම,  
සම්බන්ධීකරණය හා මෙහෙයුම් කරණය

ප්‍රධාන කාර්යයන්

පළාතේ සංවර්ධන අවශ්‍යතාවයන්ට අනුව පළාත් ආයෝජන සැලැස්ම ඇතුළුව කෙටිකාලීන හා දිගුකාලීන සංවර්ධන සැලසුම් සම්පාදනය,  
ක්‍රියාත්මක කිරීම හා සම්බන්ධීකරණය

පළාතේ සංවර්ධන වැඩ සටහන් අඩංගුවට මෙහෙයුම්කරණය හා ඇගයීම

පළාත තුළ දත්ත හා තොරතුරු පදනම් සහ පළාත් ප්‍රගති මෙහෙයුම් පද්ධතිය විධිමත්ව හා අඩංගුවට හා නිර්දේශව පවත්වාගෙන යාම  
කාර්යාලීය සාමාන්‍ය පරිපාලනය, සේවා දායකයාට එළඳවීම වන ආකාරයෙන් විධිමත්ව හා කාර්යක්ෂමව පවත්වාගෙන යාම

අත්තිකාරම් ගිණුම්

	2014 සහාය වියදම් රු. '000	2015 ඇස්තමේන්තුව රු. '000	2016 ඇස්තමේන්තුව රු. '000
පළාත් රාජ්‍ය නිලධාරීන්ට අත්තිකාරම්			
උපරිම වියදම් සීමාව	3,577	3,500	3,500
අවම ලැබීම් සීමාව	2,655	600	600
උපරිම හර සේම සීමාව	7,041	12,000	12,000

වැඩ සටහන් සහ ව්‍යාපෘති අනුව වියදම් සාරාංශය

වැඩ සටහන් / ව්‍යාපෘති නාමය	2014 සහාය වියදම් රු. '000	2015 ඇස්තමේන්තුව රු. '000	2016 ඇස්තමේන්තුව රු. '000	2017 පුරෝකථනය රු. '000	2018 පුරෝකථනය රු. '000
<b>සුකරාචරිත වියදම්</b>	<b>18,841</b>	<b>21,574</b>	<b>26,517</b>	<b>27,843</b>	<b>29,235</b>
03 පළාත් පරිපාලනය	18,841	21,574	26,517	27,843	29,235
02 සාමාන්‍ය පරිපාලනය	18,841	21,574	26,517	27,843	29,235
52 ප්‍රාදේශීය සංවර්ධනය	-	-	-	-	-
03 පළාත් නිශ්චිත සංවර්ධන යෝජනා ක්‍රියාත්මක කිරීම - ග්‍රාමීය යටිතල පහසුකම්	-	-	-	-	-
04 පළාත් නිශ්චිත සංවර්ධන යෝජනා ක්‍රියාත්මක කිරීම - විශේෂ ව්‍යාපෘති	-	-	-	-	-
<b>මූලධන වියදම්</b>	<b>296,505</b>	<b>140,600</b>	<b>119,500</b>	<b>125,475</b>	<b>131,749</b>
03 පළාත් පරිපාලනය	711	600	500	525	551
02 සාමාන්‍ය පරිපාලනය	711	600	500	525	551
52 ප්‍රාදේශීය සංවර්ධනය	295,794	140,000	119,000	124,950	131,198
03 පළාත් නිශ්චිත සංවර්ධන යෝජනා ක්‍රියාත්මක කිරීම - ග්‍රාමීය යටිතල පහසුකම්	56,225	15,000	10,000	10,500	11,025
04 පළාත් නිශ්චිත සංවර්ධන යෝජනා ක්‍රියාත්මක කිරීම - විශේෂ ව්‍යාපෘති	239,569	125,000	109,000	114,450	120,173
<b>මුළු වියදම්</b>	<b>315,346</b>	<b>162,174</b>	<b>146,017</b>	<b>153,318</b>	<b>160,984</b>
03 පළාත් පරිපාලනය	19,552	22,174	27,017	28,368	29,786
02 සාමාන්‍ය පරිපාලනය	19,552	22,174	27,017	28,368	29,786
52 ප්‍රාදේශීය සංවර්ධනය	295,794	140,000	119,000	124,950	131,198
03 පළාත් නිශ්චිත සංවර්ධන යෝජනා ක්‍රියාත්මක කිරීම - ග්‍රාමීය යටිතල පහසුකම්	56,225	15,000	10,000	10,500	11,025
04 පළාත් නිශ්චිත සංවර්ධන යෝජනා ක්‍රියාත්මක කිරීම - විශේෂ ව්‍යාපෘති	239,569	125,000	109,000	114,450	120,173

එන් ඩබ්ලිව් 262 - පළාත් ප්‍රතිපත්ති සම්පාදන හා ක්‍රියාත්මක කිරීමේ දෙපාර්තමේන්තුව

කාණ්ඩය අනුව වියදම් සාරාංශය

කාණ්ඩය	2014 සත්‍ය වියදම් රු. '000	2015 ඇස්තමේන්තුව රු. '000	2016 ඇස්තමේන්තුව රු. '000
<b>පුනරාවර්තන වියදම්</b>	<b>18,841</b>	<b>21,574</b>	<b>26,517</b>
පුද්ගල පරිච්ඡේද	14,177	16,124	19,977
මෙහි වියදම්	1,175	1,300	1,800
සැපයීම	1,049	1,550	1,825
නඩත්තු වියදම්	744	760	905
නිරවුල්කරණ සේවා	1,696	1,840	1,720
මාරු කිරීම් හා ප්‍රදාන	-	-	-
වෙනත් පුනරාවර්තන වියදම්	-	-	290
<b>මූලධන වියදම්</b>	<b>296,505</b>	<b>140,600</b>	<b>119,500</b>
මූලධන වත්කම්වල පුනරුත්ථාපනය හා වැඩිදියුණු කිරීම	-	-	-
මූලධන වත්කම් අත්පත් කරගැනීම	296,505	140,600	119,500
<b>මුළු වියදම්</b>	<b>315,346</b>	<b>162,174</b>	<b>146,017</b>

මූල්‍යකරණය	2014 සත්‍ය වියදම් රු. '000	2015 ඇස්තමේන්තුව රු. '000	2016 ඇස්තමේන්තුව රු. '000
<b>විසර්ජන ප්‍රභේදන</b>			
22 පළාත් සභා අරමුදල - සාමූහික ප්‍රදානය සහ පැවරුණු ආදායම්	18,841	21,574	26,517
23 පළාත් සභා අරමුදල - උපමාන පාදක ප්‍රදානය සහ අනුරූපිත ප්‍රදානය	711	600	500
24 පළාත් සභා අරමුදල - පළාත් කිසිවික සංවර්ධන ප්‍රදානය	295,794	140,000	119,000
<b>මුළු මූල්‍යකරණය</b>	<b>315,346</b>	<b>162,174</b>	<b>146,017</b>

ගිණුම් සේවා නියුක්ති විස්තරය

කනකුර	2014 සත්‍ය	2015 ඇස්තමේන්තුව	2016 ඇස්තමේන්තුව
<b>ස්ථිර</b>	<b>34</b>	<b>33</b>	<b>33</b>
සේව්‍යයම් මට්ටම	7	7	7
තෘතීය මට්ටම	-	-	-
ද්විතීය මට්ටම	21	20	20
ප්‍රාථමික මට්ටම	6	6	6
<b>තාවකාලික/අනියම්</b>	<b>-</b>	<b>-</b>	<b>-</b>
සේව්‍යයම් මට්ටම	-	-	-
තෘතීය මට්ටම	-	-	-
ද්විතීය මට්ටම	-	-	-
ප්‍රාථමික මට්ටම	-	-	-
<b>එකතුව</b>	<b>34</b>	<b>33</b>	<b>33</b>

වැඩ සටහන - 03 පළාත් පරිපාලනය  
 ව්‍යාපෘතිය - 02 සාමාන්‍ය පරිපාලනය

ව්‍යාපෘති විස්තරය

ව්‍යාපෘති අරමුණු

දෙපාර්තමේන්තුවේ මෙහෙවර ඉටු කර ගැනීමට අදාළ කාර්යයන් මෙහෙයවීම

කාර්ය ලැයිස්තුව

1. වාර්ෂික ඇස්තමේන්තු පිළියෙල කිරීම
2. කාලීනව පිළියෙල කළයුතු මූල්‍ය වාර්තා සකස් කිරීම
3. වාර්ෂික විපර්යාස ගිණුම් විස්තර, අවකාශයේ ගිණුම් සකස් කිරීම
4. පළාත් ආයෝජන වැඩ සටහන සකස් කිරීම, සම්බන්ධීකරණය හා මෙහෙයවීම
5. දත්ත හා තොරතුරු පද්ධතිය යාවත්කාලීනව පවත්වාගෙන යාම සහ පළාත් අර්ථක ගිණුම් සැකසීම
6. ව්‍යාපෘති වාර්තා සකස් කිරීම, ඉදිරිපත් කිරීම හා සම්බන්ධීකරණය
7. විදේශීය සංවර්ධන ව්‍යාපෘති සම්බන්ධීකරණය හා මෙහෙයවීම

	සහය 2014	ඇස්තමේන්තුව 2015	ඇස්තමේන්තුව 2016	පුරෝකථනය 2017	පුරෝකථනය 2018
1 කාර්ය මණ්ඩල සේදවූම්	35	35	35	35	35
2 නිමැවුම් දර්ශක					
සකස් කරන ලද පළාත් ආයෝජන සැලැස්ම, අමාත්‍යාංශවල උපමාන පාදක ප්‍රදාන හා පළාත් නිශ්චිත සංවර්ධන ප්‍රදාන වාර්ෂික සැලැස්ම	63	63	63	63	63
පළාත් මන්විවරුන්ගේ යෝජනා ඇතුළත් සැලැස්ම	52	52	52	52	52
සංවර්ධන යෝජනාවලට අදාළ මාසික, භෞතිමාසික හා වාර්ෂික ප්‍රගති වාර්තා	38	38	38	38	38
ඉදිරිපත් කරන ලද වර්ෂය තුළ යාවත්කාලීන කරන ලද දත්ත ප්‍රකාශනයන්	1	1	1	1	1
යාවත්කාලීන කරන ලද සම්පත් පැතිකඩ	46	46	46	46	46
පළාත් සංවිකල්පයට ඉදිරිපත් කරන ලද මූල්‍ය වාර්තා	48	48	48	48	48
පිළිතුරු යවන ලද විගණන විමසුම් ගණන	7	4	3	2	1
පවත්වාගෙන යන පොද්ගලික ශ්‍රීපියොනු සංඛ්‍යාව	35	35	35	35	35

ව්‍යාපෘති පිරිවැය

පිරිවැය	2014 සහය විදාම රු. '000	2015 ඇස්තමේන්තුව රු. '000	2016 ඇස්තමේන්තුව රු. '000	2017 පුරෝකථනය රු. '000	2018 පුරෝකථනය රු. '000
පුනරාවර්තන වැය	18,841	21,574	26,517	27,843	29,235
පුද්ගල පවිතඨ වෙනත් පුනරාවර්තන	14,177	16,124	19,977	20,976	22,025
	4,664	5,450	6,540	6,867	7,210
මූලධන වැය	711	600	500	525	551
ව්‍යාපෘති පිරිවැය	19,552	22,174	27,017	28,368	29,786



එන් ඩබ් ඒ 262 - පළාත් ප්‍රතිපත්ති සම්පාදන හා ක්‍රියාත්මක කිරීමේ දෙපාර්තමේන්තුව

වැඩ සටහන - 03 පළාත් පරිපාලනය

ව්‍යාපෘතිය - 02 සාමාන්‍ය පරිපාලනය

වැය විෂය හා මූල්‍යකරණය අනුව ව්‍යාපෘති වියදම්

වැය විෂය	අයිතමය	මූල්‍යකරණය	කාණ්ඩය / වැය විෂය / අයිතම විස්තරය	2014 සත්‍ය වියදම් රු. '000	2015 ඇස්තමේන්තුව රු. '000	2016 ඇස්තමේන්තුව රු. '000
			<b>පුනරාවර්ධන වියදම්</b>	<b>18,841</b>	<b>21,574</b>	<b>26,517</b>
			පුද්ගල පවිත්‍ර	14,177	16,124	19,977
1001		22	වැටුප් හා වේතන	8,332	9,659	9,423
1002		22	අතිතාල හා නිවාඩු දින වැටුප්	675	825	825
1002	i	22	අතිතාල හා නිවාඩු දින වැටුප් - සංවර්ධන වැඩ පරිපාලන වියදම්	-	-	100
1003		22	වෙනත් දීමනා	5,170	5,640	9,629
			ගමන් වියදම්	1,175	1,300	1,800
1101		22	දේශීය	1,175	1,300	1,500
1101	i	22	දේශීය - සංවර්ධන වැඩ පරිපාලන වියදම්	-	-	300
			සැපයීම්	1,049	1,550	1,825
1201		22	ලිපි ද්‍රව්‍ය සහ කාර්යාල සාධක අවශ්‍යතා	247	525	500
1201	i	22	ලිපි ද්‍රව්‍ය සහ කාර්යාල සාධක අවශ්‍යතා - සංවර්ධන වැඩ පරිපාලන වියදම්	-	-	300
1202		22	ඉන්ධන සහ ලීනිසි තෙල්	782	1,000	800
1202	i	22	ඉන්ධන සහ ලීනිසි තෙල් - සංවර්ධන වැඩ පරිපාලන වියදම්	-	-	200
1203		22	ආහාරපාන හා නිල ඇඳුම්	20	25	25
			නඩත්තු වියදම්	744	760	905
1301		22	වාහන	678	550	700
1302		22	යන්ත්‍ර සහ ගන්වුම්පකරණ	66	200	200
1303		22	ගොඩනැගිලි	-	10	5
			ගිවිසුම්ගත සේවා	1,696	1,840	1,720
1402		22	සැපයුම් හා විදුලි සංදේශ සේවා	441	650	450
1403		22	විදුලි සහ ජලය	599	700	625
1405		22	වෙනත්	656	490	645
			වෙනත් පුනරාවර්ධන වියදම්	-	-	290
1703	i	22	වෙනත් - සංවර්ධන වැඩ පරිපාලන වියදම්	-	-	290
			<b>මූල්‍යකරණ වියදම්</b>	<b>711</b>	<b>600</b>	<b>500</b>
2102		23	මූල්‍යමය වත්කම් අත්පත් කර ගැනීම්	711	600	500
			ගෘහ භාණ්ඩ හා කාර්යාල සාධක උපකරණ	711	600	500
			<b>ව්‍යාපෘතියේ මුළු වියදම්</b>	<b>19,552</b>	<b>22,174</b>	<b>27,017</b>

ව්‍යාපෘති වියදම් මූල්‍යකරණය

මූල්‍යකරණය	2014 සත්‍ය වියදම් රු. '000	2015 ඇස්තමේන්තුව රු. '000	2016 ඇස්තමේන්තුව රු. '000
විසර්ජන ප්‍රඥප්තිය			
22 පළාත් සභා අරමුදල - සාමූහික ප්‍රදානය සහ පැවරුණු ආදායම්	18,841	21,574	26,517
23 පළාත් සභා අරමුදල - උපමාන පාදක ප්‍රදානය සහ අනුරූපිත ප්‍රදානය	711	600	500
24 පළාත් සභා අරමුදල - පළාත් නිශ්චිත සංවර්ධන ප්‍රදානය	-	-	-
<b>මුළු මූල්‍යකරණය</b>	<b>19,552</b>	<b>22,174</b>	<b>27,017</b>

එන් ඩබ් ටී 262 - පළාත් ප්‍රතිපත්ති සම්පාදන හා ක්‍රියාත්මක කිරීමේ දෙපාර්තමේන්තුව

ව්‍යාපෘති සේවා නියුක්ති විස්තරය

භාගය	2014 සහය	2015 ඇස්තමේන්තුව	2016 ඇස්තමේන්තුව
<b>ස්ථිර</b>	34	33	33
ආයතන මට්ටම	7	7	7
කාර්ය මට්ටම	-	-	-
ද්විතිය මට්ටම	21	20	20
ප්‍රාථමික මට්ටම	6	6	6
<b>සාවකාලීන/අනියම්</b>	-	-	-
ආයතන මට්ටම	-	-	-
කාර්ය මට්ටම	-	-	-
ද්විතිය මට්ටම	-	-	-
ප්‍රාථමික මට්ටම	-	-	-
<b>එකතුව</b>	<b>34</b>	<b>33</b>	<b>33</b>

වැඩ සටහන - 52 ප්‍රාදේශීය සංවර්ධනය

ව්‍යාපෘතිය - 03 පළාත් නිවැරදි සංවර්ධන සේවනා ක්‍රියාත්මක කිරීම- ග්‍රාමීය යටිතල පහසුකම්  
(නම්‍යශීලී අරමුදල)

ව්‍යාපෘති විස්තරය

ව්‍යාපෘති අරමුදල

කිසියම් වර්ෂයක වෙනත් අැති ප්‍රතිපාදනයේ උපකාරකයන් ගලපා ගැනීමට හෝ අනුමත සැලැස්මට අැතුමක් නොවූ අභ්‍යාවකාශ ව්‍යාපෘති සඳහා සම්පත් යෙදවීම

කාර්ය ලැයිස්තුව

- 1 ව්‍යාපෘති වාර්තා අදාළ ආයතන මගින් ගෙන්වා ගැනීම
- 2 නියමිත පරිස්ථානවලින් පසු ක්‍රියාත්මක කිරීම සඳහා සුදුසු ව්‍යාපෘති සේවනා කෙරුම් ගැනීම
- 3 සුදුසු ව්‍යාපෘති ප්‍රධාන ලේකම් විසින් අනුමත කිරීම
- 4 ව්‍යාපෘති ක්‍රියාත්මක කිරීම සඳහා අදාළ ආයතන වලට යොමු කිරීම හා ප්‍රතිපාදන ලබාදීම
- 5 ව්‍යාපෘති සම්බන්ධීකරණය, අධීක්ෂණය, මෙහෙයවීම හා ඇගයීම

	සහය 2014	ඇස්තමේන්තුව 2015	ඇස්තමේන්තුව 2016	ප්‍රචාරකය 2017	ප්‍රචාරකය 2018
<b>1 කාර්ය මණ්ඩල යෙදවුම්</b>	-	-	-	-	-
<b>2 නිමැවුම් දර්ශක</b>					
ඉදිරිපත් වූ ව්‍යාපෘති ගණන	15	20	20	20	20
ක්‍රියාත්මක කළ ව්‍යාපෘති ගණන	11	6	15	15	15
<b>3. ප්‍රතිඵල දර්ශක</b>					
යටිතල පහසුකම් වර්ධනයේ ප්‍රතිශතය	4.5%	5.0%	5.5%	6.0%	6.5%
ආදායම් වැඩිවීමේ ප්‍රතිශතය	3.5%	4.0%	4.5%	5.0%	5.5%
<b>4. කාර්යක්ෂමතා දර්ශක</b>					
කාර්යක්ෂම නිවැරදි වැඩිවීමේ ප්‍රතිශතය	4.0%	4.0%	4.0%	4.0%	4.0%
සේවා පහසුකම් වැඩිවීමේ ප්‍රතිශතය	5.5%	5.5%	5.5%	5.5%	5.5%

එන් ඩබ් පී 262 - පළාත් ප්‍රතිපත්ති සම්පාදන හා ක්‍රියාත්මක කිරීමේ දෙපාර්තමේන්තුව

ව්‍යාපෘති පිරිවැය

පිරිවැය	2014	2015	2016	2017	2018
	සත්‍ය වියදම් රු. '000	ඇස්තමේන්තුව රු. '000	ඇස්තමේන්තුව රු. '000	ප්‍රරෝකිතතාවය රු. '000	ප්‍රරෝකිතතාවය රු. '000
පුනරාවර්ධන වැය පුද්ගල සේවාවන් වෙනත් පුනරාවර්ධන	- - -	- - -	- - -	- - -	- - -
මූලධන වැය	56,225	15,000	10,000	10,500	11,025
ව්‍යාපෘති පිරිවැය	56,225	15,000	10,000	10,500	11,025

වැඩ සටහන - 52 ප්‍රාදේශීය සංවර්ධනය

ව්‍යාපෘතිය - 03 පළාත් නිශ්චිත සංවර්ධන සේවනා ක්‍රියාත්මක කිරීම- ග්‍රාමීය යටිතල පහසුකම්

(නමාස්සි අරමුදල)

වැය විෂය හා මූල්‍යකරණය අනුව ව්‍යාපෘති වියදම්

වැය විෂය	අයිතමය	මූල්‍යකරණය	කාණ්ඩය / වැය විෂය / අයිතම විස්තරය		
			2014 සත්‍ය වියදම් රු. '000	2015 ඇස්තමේන්තුව රු. '000	2016 ඇස්තමේන්තුව රු. '000
2104		24	පුනරාවර්ධන වියදම්	-	-
			මූලධන වියදම්	56,225	15,000
			මූලධන වත්තම් අත්පත් කර ගැනීම භෞතිකාගාරී හා ඉදිකිරීම්	56,225 56,225	15,000 15,000
			ව්‍යාපෘති සේව මුළු වියදම්	56,225	15,000

ව්‍යාපෘති වියදම් මූල්‍යකරණය

මූල්‍යකරණය	2014 සත්‍ය වියදම් රු. '000	2015 ඇස්තමේන්තුව රු. '000	2016 ඇස්තමේන්තුව රු. '000
වසරේ ප්‍රදේශීය			
22 පළාත් සභා අරමුදල - සාමූහික ප්‍රදානය සහ පැවරුණු ආදායම්	-	-	-
23 පළාත් සභා අරමුදල - උපමාන පාදක ප්‍රදානය සහ අනුරූපිත ප්‍රදානය	-	-	-
24 පළාත් සභා අරමුදල - පළාත් නිශ්චිත සංවර්ධන ප්‍රදානය	56,225	15,000	10,000
මුළු මූල්‍යකරණය	56,225	15,000	10,000

එන් ඩබ් පී 262 - පළාත් ප්‍රතිපත්ති සම්පාදන හා ක්‍රියාත්මක කිරීමේ දෙපාර්තමේන්තුව

වැඩ සටහන - 52 ප්‍රාදේශීය සංවර්ධනය  
 ව්‍යාපෘතිය - 04 පළාත් කිසිවික සංවර්ධන යෝජනා ක්‍රියාත්මක කිරීම- විශේෂ ව්‍යාපෘති  
 කුලනාමික ප්‍රාදේශීය සංවර්ධනය හා පසුගාමී හා  
 සුදකලා ගම්මාන සංවර්ධනය

ව්‍යාපෘති විස්තරය

ව්‍යාපෘති අරමුණු

වයඹ පළාතේ කර්මාන්ත හා කෘෂි අංශයේ නිෂ්පාදන ප්‍රවර්ධනය මගින් නව රැකියා අවස්ථා ජනනය කිරීම හා අත්‍යවශ්‍ය ගවිතල පහසුකම් සංවර්ධනය කුලීන් ජනතාවගේ ජීවන තත්වය නගා සිටුවීම

කාර්ය ලැබිය හැකි

- 1 පළාත් අමාත්‍යාංශ/දෙපාර්තමේන්තු හා ආයතනවල අදාළ නිලධාරීන් ව්‍යාපෘති වාර්තා සකස් කිරීම පිළිබඳව දැනුවත් කිරීම
- 2 සකස් කරනු ලැබූ ව්‍යාපෘති වාර්තා ගොස්වා ගැනීම
- 3 නියමිත පරික්ෂාවකින් පසු ක්‍රියාත්මක කිරීම සඳහා සුදුසු ව්‍යාපෘති යෝජනා තෝරා ගැනීම
- 4 මුදල් කොමිෂන් සභාවේ අනුමැතිය ලබා ගැනීම
- 5 අනුමත ව්‍යාපෘති ක්‍රියාත්මක කිරීම සඳහා පළාත් අමාත්‍යාංශ, දෙපාර්තමේන්තු හා ආයතනවලට යොමු කිරීම සහ ප්‍රතිපාදන ලබාදීම
- 6 ව්‍යාපෘති ගම්බන්ධීකරණය, අධීක්ෂණය, මෙහෙයවීම හා ඇගයීම

	සත්‍ය 2014	ඇස්තමේන්තුව 2015	ඇස්තමේන්තුව 2016	පුරෝකථනය 2017	පුරෝකථනය 2018
<b>1 කාර්ය මණ්ඩල යෙදවුම්</b>	-	-	-	-	-
<b>2 නිමැවුම් දර්ශක</b>					
ඉදිරිපත් වූ ව්‍යාපෘති ගණන	30	20	20	20	20
ක්‍රියාත්මක කරණ ලද ව්‍යාපෘති ගණන	29	16	15	15	15
<b>3. ප්‍රතිඵල දර්ශක</b>					
යටිතල පහසුකම් සංවර්ධනය	4.5%	5.0%	5.5%	6.0%	6.5%
ආදායම් වැඩිවීමේ ප්‍රතිශතය	3.5%	4.0%	4.5%	5.0%	5.5%
<b>4. කාර්යක්ෂමතා දර්ශක</b>					
කෘෂිකර්ම නිෂ්පාදන වැඩිවීමේ ප්‍රතිශතය	4.0%	4.0%	4.5%	5.0%	5.0%
සේවා සැපයුම් වැඩිවීමේ ප්‍රතිශතය	3.5%	3.5%	4.0%	4.5%	4.5%

ව්‍යාපෘති පිරිවැය

පිරිවැය	2014 සත්‍ය වියදම් රු. '000	2015 ඇස්තමේන්තුව රු. '000	2016 ඇස්තමේන්තුව රු. '000	2017 පුරෝකථනය රු. '000	2018 පුරෝකථනය රු. '000
පුනරාවර්තන වැය	-	-	-	-	-
සුද්ගල පඩිතැබී වෙනත් පුනරාවර්තන	-	-	-	-	-
මූලධන වැය	239,569	125,000	109,000	114,450	120,173
ව්‍යාපෘති පිරිවැය	239,569	125,000	109,000	114,450	120,173

එන් ඩබ් පී 262 - පළාත් ප්‍රතිපත්ති සම්පාදන හා ක්‍රියාත්මක කිරීමේ දෙපාර්තමේන්තුව

වැඩ සටහන - 52 ප්‍රාදේශීය සංවර්ධනය

ව්‍යාපෘතිය - 04 පළාත් නිශ්චිත සංවර්ධන යෝජනා ක්‍රියාත්මක කිරීම- විශේෂ ව්‍යාපෘති

තුලනාත්මක ප්‍රාදේශීය සංවර්ධනය හා පසුගාමී හා හුදකලා ගම්මාන සංවර්ධනය

වැය විෂය හා මූල්‍යකරණය අනුව ව්‍යාපෘති වියදම

වැය විෂය	අයිතමය	මූල්‍යකරණය	කාණ්ඩය / වැය විෂය / අයිතම විස්තරය	2014 සත්‍ය වියදම රු. ' 000	2015 ඇස්තමේන්තුව රු. ' 000	2016 ඇස්තමේන්තුව රු. ' 000
			පුනරාවර්තන වියදම	-	-	-
			මූල්‍යක වියදම්	239,569	125,000	109,000
2104		24	මූල්‍යක වත්කම් අත්පත් කර ගැනීම	239,569	125,000	109,000
2105		24	ගොඩනැගිලි හා ඉදිකිරීම්	201,448	70,000	14,000
			ඉඩම් හා ඉඩම් වැඩි දියුණු කිරීම්	38,121	55,000	95,000
			ව්‍යාපෘතියේ මුළු වියදම	239,569	125,000	109,000

ව්‍යාපෘති වියදම් මූල්‍යකරණය

මූල්‍යකරණය	2014 සත්‍ය වියදම රු. ' 000	2015 ඇස්තමේන්තුව රු. ' 000	2016 ඇස්තමේන්තුව රු. ' 000
විසර්ජන ප්‍රභවය			
22 පළාත් සභා අරමුදල - සාමූහික ප්‍රදානය සහ පැවරුණු ආදායම්	-	-	-
23 පළාත් සභා අරමුදල - ජපමාන පාදක ප්‍රදානය සහ අනුරූපීන ප්‍රදානය	-	-	-
24 පළාත් සභා අරමුදල - පළාත් නිශ්චිත සංවර්ධන ප්‍රදානය	239,569	125,000	109,000
මුළු මූල්‍යකරණය	239,569	125,000	109,000

එන් ඩබ්ලිව් 263 - පළාත් ආදායම් දෙපාර්තමේන්තුව

මෙහෙවර

වයඹ ජනතාවට වඩාත් උසස් ජීවන තත්ත්වයක් උදා කරදීමේ කාර්යයට උරදීම සඳහා බදු ගෙවන ජනතාවට සහ අර්ථිකයට උචිත බදු ප්‍රතිපත්තියක් ක්‍රියාවට නැංවීම වෙනුවෙන් ඇප කැප වී ක්‍රියා කිරීම

ප්‍රධාන කාර්යයන්

මුද්දර ගාස්තු රැස්කිරීම හා අතිරේක මුද්දර ගාස්තු අය කිරීමේ කාර්ය භාරය  
 හිත බදු ගෙවන්නන්ගේ අනුකූලතාවය වැඩි කර ගැනීම  
 මුද්දර ගාස්තු පළාත් පාලන ආයතන වෙත මාරු කිරීම  
 දෙපාර්තමේන්තුවේ අත්‍යන්තර මිනව හා කෙටිකාලීන ප්‍රයෝජන සහතිකයන් භාවිතයට ගැනීමට ක්‍රියා කිරීම  
 2010 වර්ෂය හා ඊට පෙර වර්ෂවල අය විය යුතු ව්‍යාපාරික පිරිවැවුම් බදු හිඟ මුදල් අය කර ගැනීම

අත්තිකාරම් ගිණුම්

	2014 සහය වියදම රු. '000	2015 ඇස්තමේන්තුව රු. '000	2016 ඇස්තමේන්තුව රු. '000
පළාත් රාජ්‍ය නිලධාරීන්ට අත්තිකාරම්			
උපරිම වියදම් සීමාව	1,801	4,000	5,000
අවම ප්‍රතිමි සීමාව	1,814	1,500	2,000
උපරිම හර සේම සීමාව	6,908	17,000	18,000

වැඩ සටහන් සහ ව්‍යාපෘති අනුව වියදම් සාරාංශය

වැඩ සටහන් / ව්‍යාපෘති නාමය	2014 සහය වියදම රු. '000	2015 ඇස්තමේන්තුව රු. '000	2016 ඇස්තමේන්තුව රු. '000	2017 පුරෝකථනය රු. '000	2018 පුරෝකථනය රු. '000
පුනරාවර්තන වියදම්	19,652	30,063	32,349	33,966	35,665
03 පළාත් පරිපාලනය	19,652	30,063	32,349	33,966	35,665
02 සාමාන්‍ය පරිපාලනය	19,652	30,063	32,349	33,966	35,665
මූලධන වියදම්	290	250	2,000	2,100	2,205
03 පළාත් පරිපාලනය	290	250	2,000	2,100	2,205
02 සාමාන්‍ය පරිපාලනය	290	250	2,000	2,100	2,205
මුළු වියදම්	19,942	30,313	34,349	36,066	37,870
03 පළාත් පරිපාලනය	19,942	30,313	34,349	36,066	37,870
02 සාමාන්‍ය පරිපාලනය	19,942	30,313	34,349	36,066	37,870

නාභ්‍යවය අනුව වියදම් සාරාංශය

නාභ්‍යවය	2014 සහය වියදම රු. '000	2015 ඇස්තමේන්තුව රු. '000	2016 ඇස්තමේන්තුව රු. '000
පුනරාවර්තන වියදම්	19,652	30,063	32,349
පුද්ගල පඩිනඩි	15,332	25,500	28,291
ගමන් වියදම්	183	300	300
සැපයීම්	1,083	1,300	1,400
නඩත්තු වියදම්	867	833	933
ගිවිසුම්ගත සේවා	2,156	2,100	1,325
මාරු කිරීම් හා ප්‍රදාන	-	-	-
වෙනත් පුනරාවර්තන වියදම්	31	30	100
මූලධන වියදම්	290	250	2,000
මූලධන වත්කම්වල පුනරුත්ථාපනය හා වැඩිදියුණු කිරීම	-	-	-
මූලධන වත්කම් අත්පත් කරගැනීම	290	250	2,000
මුළු වියදම්	19,942	30,313	34,349

එන් ඩබ්ලිව් පී 263 - පළාත් ආදායම් දෙපාර්තමේන්තුව

මූල්‍යකරණය	2014 සහාය වියදම රු. '000	2015 ඇස්තමේන්තුව රු. '000	2016 ඇස්තමේන්තුව රු. '000
<b>විකර්ෂක ප්‍රභවයන්</b>			
22 පළාත් සභා අරමුදල - සාමූහික ප්‍රදානය සහ පැවරුණු ආදායම්	19,652	30,063	32,349
23 පළාත් සභා අරමුදල - උපමාන පාදක ප්‍රදානය සහ අනුරූපිත ප්‍රදානය	290	250	2,000
24 පළාත් සභා අරමුදල - පළාත් නිශ්චිත සංවර්ධන ප්‍රදානය	-	-	-
<b>මුළු මූල්‍යකරණය</b>	<b>19,942</b>	<b>30,313</b>	<b>34,349</b>

හීර්ණ සේවා නියුක්ති විස්තරය

තනතුර	2014 සංඛ්‍යා	2015 ඇස්තමේන්තුව	2016 ඇස්තමේන්තුව
<b>සේවර</b>	<b>34</b>	<b>40</b>	<b>46</b>
ජ්‍යෙෂ්ඨ මට්ටම	13	14	20
තෘතීය මට්ටම	5	5	5
ද්විතීය මට්ටම	8	12	12
ප්‍රාථමික මට්ටම	8	9	9
<b>තාවකාලික/අනියම්</b>	<b>-</b>	<b>-</b>	<b>-</b>
ජ්‍යෙෂ්ඨ මට්ටම	-	-	-
තෘතීය මට්ටම	-	-	-
ද්විතීය මට්ටම	-	-	-
ප්‍රාථමික මට්ටම	-	-	-
<b>එකතුව</b>	<b>34</b>	<b>40</b>	<b>46</b>

එන් ඩබ් පී 263 - පළාත් ආදායම් දෙපාර්තමේන්තුව

වැඩ සටහන - 03 පළාත් පරිපාලනය

ව්‍යාපෘතිය - 02 සාමාන්‍ය පරිපාලනය

ව්‍යාපෘති විස්තරය

ව්‍යාපෘති අරමුණු

මුද්දර ආදායම් එක් රැස්කිරීමේ කාර්යය කාර්යක්ෂමව හා ඵලදායීව පවත්වා ගනිමින් වසඹ පළාත් සභාවේ ප්‍රවර්ධන ආදායම් වර්ධනය කිරීම, බදු ගෙවන්නන්ගේ අභ්‍යන්තරවශයෙන් කඩිනමින් වර්ධනය කිරීම හා ආයතනික හා මූල්‍ය පරිපාලනය

කාර්ය ලැයිස්තුව

1. හිඟ බදු එකතු කිරීම කඩිනම් කිරීම
2. මුද්දර ගාස්තු රැස් කිරීම, අතිරේක මුද්දර ගාස්තු පැනවීම හා අය කර ගැනීමේ කාර්යය
3. වාර්ෂික වැය ඇස්තමේන්තු සැකසීම හා ආදායම් ඇස්තමේන්තු සඳහා කොරකුරු හා වාර්තා සැපයීම
4. කාලීන මූල්‍ය වාර්තා, වාර්ෂික විකල්ප ගිණුම් හා අත්තිකාරම් ගිණුම් සැසඳීම් වාර්තා සකස් කර ඉදිරිපත් කිරීම

	සංඛ්‍යා 2014	ඇස්තමේන්තුව 2015	ඇස්තමේන්තුව 2016	පුරෝකථනය 2017	පුරෝකථනය 2018
1 කාර්ය මණ්ඩල යෙදවුම්	34	46	46	46	46
2 නිමැවුම් දර්ශක					
පිරිවැටුම් බදු හිඟ ආදායම් රැස් කිරීම (රු. දශ ලක්ෂ)	1.06	-	5.00	6.00	7.00
මුද්දර බදු ආදායම් රැස්කිරීම (රු. දශ ලක්ෂ)	1,151.5	900.0	1,200.0	1,250.0	1,300.0
හිඟ බදු අය කිරීම (රු. දශ ලක්ෂ)	-	25.0	21.0	25.0	25.0
ඉදිරිපත් කරණ ලද මූල්‍ය වාර්තා ගණන	51	51	51	51	51
පිළිතුරු සැපයූ විගණන විමසුම් සංඛ්‍යාව	4	4	4	4	4
පවත්වාගෙන යන ලද පෞද්ගලික ලිපි ගොනු සංඛ්‍යාව	50	50	50	50	50

ව්‍යාපෘති පිරිවැය

පිරිවැය	2014 සංඛ්‍යා විශදම රු. '000	2015 ඇස්තමේන්තුව රු. '000	2016 ඇස්තමේන්තුව රු. '000	2017 පුරෝකථනය රු. '000	2018 පුරෝකථනය රු. '000
පුනරාවර්තන වැය	19,652	30,063	32,349	33,966	35,665
පුද්ගල සම්පත්	15,332	25,500	28,291	29,706	31,191
වෙනත් පුනරාවර්තන	4,320	4,563	4,058	4,261	4,474
මූලධන වැය	290	250	2,000	2,100	2,205
ව්‍යාපෘති පිරිවැය	19,942	30,313	34,349	36,066	37,870



එන් ඩබ්ලිව් 263 - පළාත් ආදායම් දෙපාර්තමේන්තුව

වැඩ සටහන - 03 පළාත් පරිපාලනය  
ව්‍යාපෘතිය - 02 සාමාන්‍ය පරිපාලනය

වැය විෂය හා මූල්‍යකරණය අනුව ව්‍යාපෘති විෂය

වැය විෂය	අයිතමය	මූල්‍යකරණය	කාණ්ඩය / වැය විෂය / අයිතම විස්තරය	2014 සත්‍ය විෂය රු. '000	2015 අපේක්ෂිත රු. '000	2016 අපේක්ෂිත රු. '000
			<b>පුනරාවර්තන විෂය</b>	<b>19,652</b>	<b>30,063</b>	<b>32,349</b>
			පුද්ගල පවිනම්	15,332	25,500	28,291
1001	22		වැටුප් හා වේතන	8,935	11,640	10,178
1002	22		අතිතල හා නිරාවු දින වැටුප්	640	480	480
1003	22		වෙනත් දීමනා	5,757	13,380	17,633
			සමත් විෂය	183	300	300
1101	22		දේශීය	183	300	300
			සැපයීම්	1,083	1,300	1,400
1201	22		මිලි ද්‍රව්‍ය සහ කාර්යාලයේ අවශ්‍යතා	414	500	500
1202	22		ඉන්ධන සහ ලිහිස් තෙල්	634	800	800
1203	22		අනාර්ථක හා නිල ඇඳුම්	35	-	-
1205	22		වෙනත්	-	-	100
			තාවක්ෂු විෂය	867	833	933
1301	22		වාසන	698	600	600
1302	22		යන්ත්‍ර සහ යන්ත්‍රෝපකරණ	169	200	300
1304	22		වෙනත්	-	33	33
			රිච්ඡුම්භය සේවා	2,156	2,100	1,325
1402	22		කැපැල් හා විදුලි සංදේශ සේවා	368	400	425
1403	22		විදුලි සංදේශ සේවා	201	500	500
1404	22		කුලී, වර්තමාන හා පළාත් පාලන ආයතන බදු	1,300	800	-
1405	22		වෙනත්	287	400	400
			වෙනත් පුනරාවර්තන විෂය	31	30	100
1703	22		වෙනත්	31	30	100
			<b>මූල්‍යකරණ විෂය</b>	<b>290</b>	<b>250</b>	<b>2,000</b>
			මූල්‍යමය වත්කම් අත්පත් කර ගැනීම	290	250	2,000
2102	23		ගෘහ ආරක්ෂා හා කාර්යාලයේ උපකරණ	290	250	2,000
			<b>ව්‍යාපෘතියේ මුළු විෂය</b>	<b>19,942</b>	<b>30,313</b>	<b>34,349</b>

වාර්ෂික මුදල් ප්‍රකාශය 2016  
එන් ඩබ් පී 263 - පළාත් ආදායම් දෙපාර්තමේන්තුව


ව්‍යාපෘති විසඳුම් මූල්‍යකරණය

මූල්‍යකරණය	2014 සත්‍ය විසඳුම රු. ' 000	2015 ඇස්තමේන්තුව රු. ' 000	2016 ඇස්තමේන්තුව රු. ' 000
විසර්ජන ප්‍රඥප්තිය			
22 පළාත් සභා අරමුදල - සාමූහික ප්‍රදානය සහ පැවරුණු ආදායම්	19,652	30,063	32,349
23 පළාත් සභා අරමුදල - උපමාන පාදක ප්‍රදානය සහ අනුරූපිත ප්‍රදානය	290	250	2,000
24 පළාත් සභා අරමුදල - පළාත් නිෂ්චිත සංවර්ධන ප්‍රදානය	-	-	-
<b>මුළු මූල්‍යකරණය</b>	<b>19,942</b>	<b>30,313</b>	<b>34,349</b>

ව්‍යාපෘති සේවා නිලධාරීන් විස්තරය

තනතුර	2014 සත්‍ය	2015 ඇස්තමේන්තුව	2016 ඇස්තමේන්තුව
<b>ස්ථිර</b>	34	40	46
ජ්‍යෙෂ්ඨ මට්ටම	13	14	20
තෘතීය මට්ටම	5	5	5
ද්විතීය මට්ටම	8	12	12
ප්‍රථමික මට්ටම	8	9	9
<b>තාවකාලික/අනියම්</b>	-	-	-
ජ්‍යෙෂ්ඨ මට්ටම	-	-	-
තෘතීය මට්ටම	-	-	-
ද්විතීය මට්ටම	-	-	-
ප්‍රථමික මට්ටම	-	-	-
<b>එකතුව</b>	<b>34</b>	<b>40</b>	<b>46</b>





ශ්‍රී ලංකා  
ප්‍රජාතාන්ත්‍රික සමාජවාදී ජනරජයේ

වයඹ පළාතේ පළාත් සභාවේ

2016 ජනවාරි මස 01 දින සිට  
2016 දෙසැම්බර් මස 31 දින දක්වා වූ  
වර්ෂය සඳහා වන

වාර්ෂික මුදල් ප්‍රකාශය

අත්තිකාරම් ගිණුම් කටයුතු



වාර්ෂික මුදල් ප්‍රකාශය 2016  
 11 වන උපලේඛණය  
 අත්තිකාරම් රීඤ්ඤම් කටයුතු - 2016

අමාත්‍යාංශය/දෙපාර්තමේන්තුව	විෂය අංකය	I කීරය කටයුත්තේ නම	II කීරය වියදමෙහි උපරිම ශීඛාව රු. '000	III කීරය ලැබීමේ අවම ශීඛාව රු. '000	IV කීරය හර රෙණයේ උපරිම ශීඛාව රු. '000
ආණ්ඩුකාරවරයා	20101	පළාත් රාජ්‍ය නිලධාරීන්ට අත්තිකාරම්	2,000	800	6,500
පළාත් සභාව	20201	පළාත් රාජ්‍ය නිලධාරීන්ට අත්තිකාරම්	2,000	1,380	8,000
පළාත් සභාව	20202	පළාත් සභා මන්ත්‍රීවරුන්ට ණය සහභාගී	26,000	5,900	24,000
පළාත් රාජ්‍ය සේවා කොමිෂන් සභාව	20301	පළාත් රාජ්‍ය නිලධාරීන්ට අත්තිකාරම්	2,500	600	9,000
ප්‍රධාන අමාත්‍ය හා මුදල් හා ක්‍රමසම්පාදන, ඉංජිනේරු සේවා, කිසිදු හා සාමය, පළාත් පාලන හා පළාත් පරිපාලන, ආර්ථික ප්‍රවර්ධන, විදුලි බල හා බලශක්ති, පරිසරකටයුතු, ජලසම්පාදන හා ජලාපවහන සහ සංචාරක කටයුතු					
පිළිබඳ පළාත් අමාත්‍යවරයා	21001	පළාත් රාජ්‍ය නිලධාරීන්ට අත්තිකාරම්	8,000	3,000	37,000
පළාත් පාලන දෙපාර්තමේන්තුව	21101	පළාත් රාජ්‍ය නිලධාරීන්ට අත්තිකාරම්	8,000	1,500	22,000
වසම් ඉංජිනේරු දෙපාර්තමේන්තුව	21201	පළාත් රාජ්‍ය නිලධාරීන්ට අත්තිකාරම්	11,000	5,000	36,000
වසම් පළාත් අධ්‍යාපන, සංස්කෘතික හා කලා කටයුතු, ක්‍රීඩා හා සෞඛ්‍ය කටයුතු සහ පොරොත්තු කාර්යාලය					
පිළිබඳ පළාත් අමාත්‍යවරයා	22001	පළාත් රාජ්‍ය නිලධාරීන්ට අත්තිකාරම්	12,000	6,000	27,000
අධ්‍යාපන දෙපාර්තමේන්තුව	22101	පළාත් රාජ්‍ය නිලධාරීන්ට අත්තිකාරම්	475,000	240,000	600,000
වසම් පළාත් සෞඛ්‍ය, දේශීය වෛද්‍ය, සමාජ උපකාරක, පරිවාහ හා ශ්‍රමාන්තක සේවා, නාන්තා සංවර්ධන හා සහා කටයුතු					
පිළිබඳ පළාත් අමාත්‍යවරයා	23001	පළාත් රාජ්‍ය නිලධාරීන්ට අත්තිකාරම්	8,000	3,000	26,000
සෞඛ්‍ය සේවා දෙපාර්තමේන්තුව	23101	පළාත් රාජ්‍ය නිලධාරීන්ට අත්තිකාරම්	115,000	90,000	275,000
ආයුර්වේද දෙපාර්තමේන්තුව	23201	පළාත් රාජ්‍ය නිලධාරීන්ට අත්තිකාරම්	14,000	7,000	30,000
සමාජ සේවා දෙපාර්තමේන්තුව	23301	පළාත් රාජ්‍ය නිලධාරීන්ට අත්තිකාරම්	7,500	3,000	30,000
පරිවාහ හා ශ්‍රමාන්තක දෙපාර්තමේන්තුව	23401	පළාත් රාජ්‍ය නිලධාරීන්ට අත්තිකාරම්	5,000	2,500	20,000
වසම් පළාත් මාර්ග, ප්‍රවාහන, සමුපකාර සංවර්ධන හා වෙළඳ, ත්‍රිවිධ හා ඉදිකිරීම්, කර්මාන්ත හා ග්‍රාම සංවර්ධන කටයුතු					
පිළිබඳ පළාත් අමාත්‍යවරයා	24001	පළාත් රාජ්‍ය නිලධාරීන්ට අත්තිකාරම්	9,000	5,000	13,000
පළාත් මාර්ග සංවර්ධන දෙපාර්තමේන්තුව	24101	පළාත් රාජ්‍ය නිලධාරීන්ට අත්තිකාරම්	7,000	2,500	25,000
පළාත් නිවාස හා ඉදිකිරීම් දෙපාර්තමේන්තුව	24201	පළාත් රාජ්‍ය නිලධාරීන්ට අත්තිකාරම්	2,000	200	2,000
සමුපකාර සංවර්ධන දෙපාර්තමේන්තුව	24301	පළාත් රාජ්‍ය නිලධාරීන්ට අත්තිකාරම්	12,000	4,000	36,000
සේනකර්ම දෙපාර්තමේන්තුව	24401	පළාත් රාජ්‍ය නිලධාරීන්ට අත්තිකාරම්	8,000	4,500	26,000
සේනකර්ම දෙපාර්තමේන්තුව	24402	අමුද්‍රව්‍ය සැපයීම ඇතුළුව සේනකර්මාන්ත වැඩපලවල් පිහිටුවීම හා පරිපාලනය	65,000	35,000	250,000
කුඩා කර්මාන්ත දෙපාර්තමේන්තුව	24501	පළාත් රාජ්‍ය නිලධාරීන්ට අත්තිකාරම්	7,000	3,500	15,000
කුඩා කර්මාන්ත දෙපාර්තමේන්තුව	24502	අමුද්‍රව්‍ය සැපයීම ඇතුළුව කර්මාන්ත වැඩපලවල් පිහිටුවීම හා පරිපාලනය	5,000	2,000	20,000
කුඩා කර්මාන්ත දෙපාර්තමේන්තුව	24503	කාර්මික පාසැල් පවත්වාගෙන යාම	7,000	4,000	10,000
වසම් පළාත් කෘෂිකර්ම, ඉඩම්, වාරිමාර්ග, බීටර්, සත්ව නිෂ්පාදන හා සෞඛ්‍ය සහ ගොවිජන සංවර්ධන කටයුතු					
පිළිබඳ පළාත් අමාත්‍යවරයා	25001	පළාත් රාජ්‍ය නිලධාරීන්ට අත්තිකාරම්	6,000	1,500	24,000
- එම -	25002	ව්‍යවසායකත්ව සංවර්ධන සේවා ඒකාබද්ධ අභිජනන යොවුපල - මාචකයම්	7,500	2,000	10,000
- එම -	25003	වාරිගොළ පවන රෝපන විද්‍යාගාරය	3,000	100	4,000
කෘෂිකර්ම දෙපාර්තමේන්තුව	25101	පළාත් රාජ්‍ය නිලධාරීන්ට අත්තිකාරම්	20,000	11,000	45,800
කෘෂිකර්ම දෙපාර්තමේන්තුව	25102	ගොවිපල් කටයුතු මෙහෙයවීම හා ඕනෑම වි සැපයීම	14,800	8,000	23,000
සත්ව නිෂ්පාදන හා සෞඛ්‍ය දෙපාර්තමේන්තුව	25201	පළාත් රාජ්‍ය නිලධාරීන්ට අත්තිකාරම්	15,000	2,500	45,000

**II වන උපලේඛණය**  
**අත්තිකාරම් ශික්ෂුම් කටයුතු - 2016**

අමාත්‍යාංශය/දෙපාර්තමේන්තුව	විෂය අංකය	I කීරය කටයුත්තේ නම	II කීරය විගදමෙහි උපරිම සීමාව රු. ' 000	III කීරය ලැබීමේ අවම සීමාව රු. ' 000	IV කීරය සර ලෙසට උපරිම සීමාව රු. ' 000
වාර්මාර්ග දෙපාර්තමේන්තුව	25301	පළාත් රාජ්‍ය නිලධාරීන්ට අත්තිකාරම්	8,000	600	26,000
ඉඩම් කොමසාරිස් දෙපාර්තමේන්තුව	25401	පළාත් රාජ්‍ය නිලධාරීන්ට අත්තිකාරම්	7,500	4,500	30,000
ප්‍රධාන ලේකම්	26001	පළාත් රාජ්‍ය නිලධාරීන්ට අත්තිකාරම්	16,000	5,000	44,000
ප්‍රධාන ලේකම්	26002	වාරිසෞභාල පුහුණු ආයතනයේ කටයුතු පවත්වාගෙන යාම	16,000	8,000	10,000
පළාත් අභ්‍යන්තර විනාශන දෙපාර්තමේන්තුව	26101	පළාත් රාජ්‍ය නිලධාරීන්ට අත්තිකාරම්	2,500	800	6,000
පළාත් ප්‍රතිපත්ති සම්පාදන හා සැලසුම් ක්‍රියාත්මක කිරීමේ දෙපාර්තමේන්තුව	26201	පළාත් රාජ්‍ය නිලධාරීන්ට අත්තිකාරම්	3,500	600	12,000
පළාත් ආදායම් දෙපාර්තමේන්තුව	26301	පළාත් රාජ්‍ය නිලධාරීන්ට අත්තිකාරම්	5,000	2,000	18,000
ප්‍රාදේශීය ලේකම් කාර්යාලය - මහව	30101	පළාත් රාජ්‍ය නිලධාරීන්ට අත්තිකාරම්	500	15	1,300
ප්‍රාදේශීය ලේකම් කාර්යාලය - නිකවැරටිය	30201	පළාත් රාජ්‍ය නිලධාරීන්ට අත්තිකාරම්	250	15	750
ප්‍රාදේශීය ලේකම් කාර්යාලය - කොටුවෙහෙර	30301	පළාත් රාජ්‍ය නිලධාරීන්ට අත්තිකාරම්	500	15	1,200
ප්‍රාදේශීය ලේකම් කාර්යාලය - ගිරිබට	30401	පළාත් රාජ්‍ය නිලධාරීන්ට අත්තිකාරම්	750	20	1,500
ප්‍රාදේශීය ලේකම් කාර්යාලය - තාරම්මල	30501	පළාත් රාජ්‍ය නිලධාරීන්ට අත්තිකාරම්	725	50	1,300
ප්‍රාදේශීය ලේකම් කාර්යාලය - අලුවිට	30601	පළාත් රාජ්‍ය නිලධාරීන්ට අත්තිකාරම්	300	50	1,000
ප්‍රාදේශීය ලේකම් කාර්යාලය - ගල්ගමුව	30701	පළාත් රාජ්‍ය නිලධාරීන්ට අත්තිකාරම්	750	20	1,500
ප්‍රාදේශීය ලේකම් කාර්යාලය - කුරුණෑගල	30801	පළාත් රාජ්‍ය නිලධාරීන්ට අත්තිකාරම්	500	15	2,200
ප්‍රාදේශීය ලේකම් කාර්යාලය - මල්ලට්ටිය	30901	පළාත් රාජ්‍ය නිලධාරීන්ට අත්තිකාරම්	600	13	1,000
ප්‍රාදේශීය ලේකම් කාර්යාලය - මාස්පොත	31001	පළාත් රාජ්‍ය නිලධාරීන්ට අත්තිකාරම්	300	15	1,100
ප්‍රාදේශීය ලේකම් කාර්යාලය - මාවතම	31101	පළාත් රාජ්‍ය නිලධාරීන්ට අත්තිකාරම්	500	15	1,200
ප්‍රාදේශීය ලේකම් කාර්යාලය - කුලියාපිටිය (බටහිර)	31201	පළාත් රාජ්‍ය නිලධාරීන්ට අත්තිකාරම්	300	15	500
ප්‍රාදේශීය ලේකම් කාර්යාලය - කුලියාපිටිය (කැනෙකහිර)	31301	පළාත් රාජ්‍ය නිලධාරීන්ට අත්තිකාරම්	500	15	2,000
ප්‍රාදේශීය ලේකම් කාර්යාලය - වාරිසෞභාල	31401	පළාත් රාජ්‍ය නිලධාරීන්ට අත්තිකාරම්	500	15	1,200
ප්‍රාදේශීය ලේකම් කාර්යාලය - පොල්විහිම	31501	පළාත් රාජ්‍ය නිලධාරීන්ට අත්තිකාරම්	390	90	800
ප්‍රාදේශීය ලේකම් කාර්යාලය - පත්තල	31601	පළාත් රාජ්‍ය නිලධාරීන්ට අත්තිකාරම්	600	16	1,300
ප්‍රාදේශීය ලේකම් කාර්යාලය - පිංහිරිය	31701	පළාත් රාජ්‍ය නිලධාරීන්ට අත්තිකාරම්	300	15	1,700
ප්‍රාදේශීය ලේකම් කාර්යාලය - කොබෙහිගම	31801	පළාත් රාජ්‍ය නිලධාරීන්ට අත්තිකාරම්	550	100	1,000
ප්‍රාදේශීය ලේකම් කාර්යාලය - පොල්ගහවෙල	31901	පළාත් රාජ්‍ය නිලධාරීන්ට අත්තිකාරම්	300	100	1,200
ප්‍රාදේශීය ලේකම් කාර්යාලය - වීරඹූගොඩ	32001	පළාත් රාජ්‍ය නිලධාරීන්ට අත්තිකාරම්	500	10	1,000
ප්‍රාදේශීය ලේකම් කාර්යාලය - ඉඩ්ඩාගමුව	32101	පළාත් රාජ්‍ය නිලධාරීන්ට අත්තිකාරම්	500	50	1,500
ප්‍රාදේශීය ලේකම් කාර්යාලය - ගනේරිත්ත	32201	පළාත් රාජ්‍ය නිලධාරීන්ට අත්තිකාරම්	500	15	1,300
ප්‍රාදේශීය ලේකම් කාර්යාලය - පඬුවස්කුවර (බටහිර)	32301	පළාත් රාජ්‍ය නිලධාරීන්ට අත්තිකාරම්	500	15	1,300
ප්‍රාදේශීය ලේකම් කාර්යාලය - පඬුවස්කුවර (කැනෙකහිර)	32401	පළාත් රාජ්‍ය නිලධාරීන්ට අත්තිකාරම්	500	90	1,000
ප්‍රාදේශීය ලේකම් කාර්යාලය - රිදීගම	32501	පළාත් රාජ්‍ය නිලධාරීන්ට අත්තිකාරම්	500	20	800
ප්‍රාදේශීය ලේකම් කාර්යාලය - රත්නායකපුර	32601	පළාත් රාජ්‍ය නිලධාරීන්ට අත්තිකාරම්	500	15	1,200
ප්‍රාදේශීය ලේකම් කාර්යාලය - අඹන්පොල	32701	පළාත් රාජ්‍ය නිලධාරීන්ට අත්තිකාරම්	500	15	1,200
ප්‍රාදේශීය ලේකම් කාර්යාලය - අලුතැටුව	32801	පළාත් රාජ්‍ය නිලධාරීන්ට අත්තිකාරම්	500	15	1,200
ප්‍රාදේශීය ලේකම් කාර්යාලය - උඩුබද්දාව	32901	පළාත් රාජ්‍ය නිලධාරීන්ට අත්තිකාරම්	500	15	1,200
ප්‍රාදේශීය ලේකම් කාර්යාලය - වෙන්නප්පුව	33001	පළාත් රාජ්‍ය නිලධාරීන්ට අත්තිකාරම්	500	50	1,400
ප්‍රාදේශීය ලේකම් කාර්යාලය - දන්තොටුව	33101	පළාත් රාජ්‍ය නිලධාරීන්ට අත්තිකාරම්	500	15	1,200
ප්‍රාදේශීය ලේකම් කාර්යාලය - නාන්කන්ඩිය	33201	පළාත් රාජ්‍ය නිලධාරීන්ට අත්තිකාරම්	300	75	750
ප්‍රාදේශීය ලේකම් කාර්යාලය - මහවැව	33301	පළාත් රාජ්‍ය නිලධාරීන්ට අත්තිකාරම්	500	15	1,200
ප්‍රාදේශීය ලේකම් කාර්යාලය - හලාවත	33401	පළාත් රාජ්‍ය නිලධාරීන්ට අත්තිකාරම්	800	20	1,500
ප්‍රාදේශීය ලේකම් කාර්යාලය - මුක්දලම	33501	පළාත් රාජ්‍ය නිලධාරීන්ට අත්තිකාරම්	500	15	1,200
ප්‍රාදේශීය ලේකම් කාර්යාලය - මාදම්පෙ	33601	පළාත් රාජ්‍ය නිලධාරීන්ට අත්තිකාරම්	300	100	700

II වන උපලේඛණය  
අත්තිකාරම් ගිණුම් කටයුතු - 2016

අමාත්‍යාංශය/දෙපාර්තමේන්තුව	විෂය අංකය	I කීරය කටයුත්තේ නම	II කීරය විශදමෙහි උපරිම සීමාව රු. '000	III කීරය ලැබීමේ අවම සීමාව රු. '000	IV කීරය සර්වමයේ උපරිම සීමාව රු. '000
ප්‍රාදේශීය ලේකම් කාර්යාලය - අරමුදලකට	33701	පළාත් රාජ්‍ය නිලධාරීන්ට අත්තිකාරම්	500	18	600
ප්‍රාදේශීය ලේකම් කාර්යාලය - පුස්තකලම	33801	පළාත් රාජ්‍ය නිලධාරීන්ට අත්තිකාරම්	600	18	1,200
ප්‍රාදේශීය ලේකම් කාර්යාලය - කල්පිටිය	33901	පළාත් රාජ්‍ය නිලධාරීන්ට අත්තිකාරම්	500	15	1,200
ප්‍රාදේශීය ලේකම් කාර්යාලය - විනානවිල්ල	34001	පළාත් රාජ්‍ය නිලධාරීන්ට අත්තිකාරම්	200	15	500
ප්‍රාදේශීය ලේකම් කාර්යාලය - කරුච්චලය	34101	පළාත් රාජ්‍ය නිලධාරීන්ට අත්තිකාරම්	300	75	700
ප්‍රාදේශීය ලේකම් කාර්යාලය - තරඟස්සේගම	34201	පළාත් රාජ්‍ය නිලධාරීන්ට අත්තිකාරම්	500	15	1,200
ප්‍රාදේශීය ලේකම් කාර්යාලය - ආණමඩුව	34301	පළාත් රාජ්‍ය නිලධාරීන්ට අත්තිකාරම්	500	15	1,200
ප්‍රාදේශීය ලේකම් කාර්යාලය - මහනුවර	34401	පළාත් රාජ්‍ය නිලධාරීන්ට අත්තිකාරම්	500	15	1,200
ප්‍රාදේශීය ලේකම් කාර්යාලය - පල්ලම	34501	පළාත් රාජ්‍ය නිලධාරීන්ට අත්තිකාරම්	500	12	1,400
ප්‍රාදේශීය ලේකම් කාර්යාලය - බිඳුණකොටුව	34601	පළාත් රාජ්‍ය නිලධාරීන්ට අත්තිකාරම්	700	50	1,200
එකතුව			965,115	478,387	1,899,100



