


ශ්‍රී ලංකා

ප්‍රජාතාන්ත්‍රික සමාජවාදී ජනරජයේ

වයඹ පළාතේ පළාත් සභාවේ

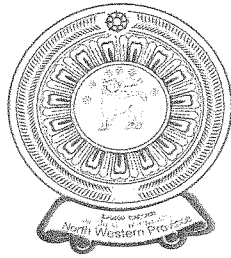
2015 ජනවාරි මස 01 දින සිට  
2015 දෙසැම්බර් මස 31 දින දක්වා වූ  
වර්ෂය සඳහා වන

වාර්ෂික මුදල් ප්‍රකාශය  
(2014 අංක 06 දරන විසර්ජන ප්‍රඥප්තිය)



අය හා වැය ඇස්තමේන්තු

|                          |      |     |   |      |
|--------------------------|------|-----|---|------|
| ආදායම් ඇස්තමේන්තු        | පිටු | xi  | - | xiii |
| වියදම් ඇස්තමේන්තු        | පිටු | 1   | - | 309  |
| අත්තිකාරම් ගිණුම් කටයුතු | පිටු | 311 | - | 313  |



ශ්‍රී ලංකා  
ප්‍රජාතාන්ත්‍රික සමාජවාදී ජනරජයේ


වයඹ පළාතේ පළාත් සභාවේ

2015 ජනවාරි මස 01 දින සිට  
2015 දෙසැම්බර් මස 31 දින දක්වා  
වර්ෂය සඳහා වන

වාර්ෂික මුදල් ප්‍රකාශය  
(2014 අංක 06 දරන විසර්ජන ප්‍රඥප්තිය)

පැහැදිලි කිරීම්, ආදායම් ඇස්තමේන්තු,  
සමස්ථ විගණනා හා ලැබීම්/ගෙවීම් විග්‍රහයන්





ශ්‍රී ලංකා  
ප්‍රජාතාන්ත්‍රික සමාජවාදී ජනරජයේ

වයඹ පළාතේ පළාත් සභාවේ

2015 ජනවාරි මස 01 දින සිට  
2015 දෙසැම්බර් මස 31 දින දක්වා  
වර්ෂය සඳහා වන

වාර්ෂික මුදල් ප්‍රකාශය  
(2014 අංක 06 දරන විසර්ජන ප්‍රඥප්තිය)

ශ්‍රී ලංකා වැය ඇස්තමේන්තු

|                          |      |           |
|--------------------------|------|-----------|
| ආදායම් ඇස්තමේන්තු        | පිටු | xi - xiii |
| වියදම් ඇස්තමේන්තු        | පිටු | 1 - 309   |
| අත්තිකාරම් ගිණුම් කටයුතු | පිටු | 311 - 313 |



ඇස්තමේන්තු 2015

පටුන

|                                    |           |
|------------------------------------|-----------|
| 2015 වර්ෂයේ වාර්ෂික මුදල් ප්‍රකාශය | පිටු අංකය |
|------------------------------------|-----------|

|  |       |
|--|-------|
| වාර්ෂික මුදල් ප්‍රකාශය සහ අයවැය ඇස්තමේන්තු පැහැදිලි කිරීම සඳහා වූ සටහනක්     | i     |
| වාර්ෂික මුදල් ප්‍රකාශ සම්පිණ්ඩනය   | vii   |
| 1987 අංක 42 දරන පළාත් සභා පනතේ 25(2) වගන්තිය අනුව වන විශදම් වර්ගීකරණය        | vii   |
| ආදායම් වර්ගීකරණය, ව්‍යවස්ථාපිත බලය/අධිකාරී බලය සහ ආදායම් ගණන් දීමේ නිලධාරීන් | x     |
| ආදායම් ඇස්තමේන්තු  | xi    |
| ආදායම් එකතු කිරීමේ ප්‍රභවතාවයන් පිළිබඳ සටහන්                                 | xii   |
| මුළු ලැබීම් විග්‍රහය - රජයේ ප්‍රදාන සහ ආදායම්                                | xvii  |
| සමස්ථ විශදම් සාරාංශය - පළාත් අමාත්‍යාංශ/දෙපාර්තමේන්තු අනුව                   | xvii  |
| සමස්ථ විශදම් සාරාංශය - වැඩ සටහන්, කාර්යයන් හා වැය විෂය අනුව                  | xviii |
| ගෙවීම් විග්‍රහය - පුනරාවර්තන/මූලධන, පඩිනම්/වෙනත් පුනරාවර්තන                  | xxii  |

| වැය ඇස්තමේන්තු              |                            |           |
|-----------------------------|----------------------------|-----------|
| වැය ශීර්ෂ අංකය එන් බී ඩී පී | අමාත්‍යාංශය/දෙපාර්තමේන්තුව | පිටු අංකය |

|     |  |     |
|-----|--|-----|
| 201 | ආණ්ඩුකාරවරයා   | 1   |
| 202 | පළාත් සභාව   | 9   |
| 203 | පළාත් රාජ්‍ය සේවා කොමිෂන් සභාව   | 17  |
| 210 | ප්‍රධාන අමාත්‍ය සහ මුදල්, කුමසම්පාදන, නීතිය හා සාමය, පළාත් පාලන හා පළාත් පරිපාලන, මානව සම්පත්, අධ්‍යාපන හා සංස්කෘතික කටයුතු, ඉඩම්, පරිසර, සංචාරක, ආයෝජන සම්බන්ධීකරණ, සමුපකාර සංවර්ධන සහ ආහාර සැපයීම් හා බෙදාහැරීම් කටයුතු පිළිබඳ පළාත් අමාත්‍යවරයා | 21  |
| 211 | පළාත් පාලන දෙපාර්තමේන්තුව  | 57  |
| 212 | අධ්‍යාපන දෙපාර්තමේන්තුව  | 65  |
| 213 | ඉඩම් කොමසාරිස් දෙපාර්තමේන්තුව  | 83  |
| 214 | සමුපකාර සංවර්ධන දෙපාර්තමේන්තුව   | 91  |
| 215 | වයම් ඉංජිනේරු දෙපාර්තමේන්තුව   | 99  |
| 220 | සමාජ සුභසාධන, පරිවාස හා ශ්‍රමරක්ෂක, වනිතා කටයුතු, ග්‍රාමීය කර්මාන්ත සංවර්ධන සහ ග්‍රාම සංවර්ධන කටයුතු පිළිබඳ පළාත් අමාත්‍යවරයා  | 111 |
| 221 | සමාජ සේවා දෙපාර්තමේන්තුව   | 129 |
| 222 | පරිවාස හා ශ්‍රමරක්ෂක දෙපාර්තමේන්තුව  | 137 |
| 223 | පේෂකර්ම දෙපාර්තමේන්තුව   | 146 |
| 224 | කුඩා කර්මාන්ත දෙපාර්තමේන්තුව   | 163 |
| 230 | සෞඛ්‍ය, දේහීය වෛද්‍ය, ක්‍රීඩා හා යෞවන කටයුතු පිළිබඳ පළාත් අමාත්‍යවරයා  | 161 |
| 231 | සෞඛ්‍ය සේවා දෙපාර්තමේන්තුව   | 181 |
| 232 | ආයුර්වේද දෙපාර්තමේන්තුව  | 193 |
| 240 | මාර්ග සංවර්ධන, ප්‍රවාහන, විදුලිබල සහ නිවාස හා ඉදිකිරීම් කටයුතු පිළිබඳ පළාත් අමාත්‍යවරයා  | 203 |
| 241 | පළාත් මාර්ග සංවර්ධන දෙපාර්තමේන්තුව   | 221 |
| 242 | පළාත් නිවාස හා ඉදිකිරීම් දෙපාර්තමේන්තුව  | 229 |
| 250 | කෘෂිකර්ම, ධීවර, සත්ව නිෂ්පාදන හා සංවර්ධන, මුළු වාර්ගික සහ සංරක්ෂණ සංවර්ධන කටයුතු පිළිබඳ අමාත්‍යවරයා  | 236 |
| 251 | කෘෂිකර්ම දෙපාර්තමේන්තුව  | 259 |
| 252 | සත්ව නිෂ්පාදන හා සෞඛ්‍ය දෙපාර්තමේන්තුව   | 269 |
| 260 | ප්‍රධාන ලේකම්  | 279 |
| 261 | පළාත් අභ්‍යන්තර විගණන දෙපාර්තමේන්තුව   | 291 |
| 262 | පළාත් ප්‍රතිපත්ති සම්පාදන හා සැලසුම් ක්‍රියාත්මක කිරීමේ දෙපාර්තමේන්තුව   | 297 |
| 263 | පළාත් ආදායම් දෙපාර්තමේන්තුව  | 305 |



**ශ්‍රී ලංකා ප්‍රජාතාන්ත්‍රික සමාජවාදී ජනරජයේ**  
**විසම් පළාතේ පළාත් සභාව**  
**වාර්ෂික මුදල් ප්‍රකාශය - 2015**

මෙම මුදල් ප්‍රකාශයෙහි, 2015 වර්ෂයට අදාළව පහත සඳහන් කරුණු ඇතුළත් වේ.

- (1) වාර්ෂික මුදල් ප්‍රකාශ සම්පිණ්ඩනය
- (2) 1987 අංක 42 දරණ පළාත් සභා පනතේ 25 (2) ඡේදය යටතේ වන ප්‍රකාශය
- (3) අපේක්ෂිත ආදායම් ඇස්තමේන්තු
- (4) වියදම් ඇස්තමේන්තු
- (5) අත්තිකාරම් ගිණුම් සීමාවන් දැක්වෙන ප්‍රකාශය

**(1) වාර්ෂික මුදල් ප්‍රකාශ සම්පිණ්ඩනය**

2015 වර්ෂය තුළ පළාත් සභා අරමුදලට බැර කිරීමට අපේක්ෂිත ලැබීම් සහ එම ලැබීම් විසර්ජනය කිරීමට අපේක්ෂිත ආකාරය පිළිබඳ සම්පිණ්ඩනයක් මෙම ප්‍රකාශයෙන් දැක්වේ.

**(2) 1987 අංක 42 දරණ පළාත් සභා පනතේ 25(2) ඡේදය යටතේ වන ප්‍රකාශය**

1987 අංක 42 දරණ පළාත් සභා පනතේ 25(3) ඡේදය යටතේ පළාත් සභා අරමුදලට වැය බරක් කර ඇති වියදම් 25(2) "අ" ඡේදය යටතේද, අනෙකුත් සියළු යෝජිත වියදම් 25(2) "ආ" යටතේද වර්ග කොට මෙම ප්‍රකාශයෙන් දක්වා ඇත.

**(3) අපේක්ෂිත ආදායම් ඇස්තමේන්තු**

ශ්‍රී ලංකා ප්‍රජාතාන්ත්‍රික සමාජවාදී ජනරජයේ 13 වන ආණ්ඩුක්‍රම ව්‍යවස්ථා සංශෝධනයේ නව වන උපලේඛණයේ 1 වන ලැයිස්තුවේ (පළාත් සභා ලැයිස්තුවේ) 36:1 සිට 36:20 දක්වා වන ආදායම් විෂයයන් යටතේ 2015 වර්ෂය තුළ එකතු කර ගැනීමට අපේක්ෂිත ආදායම් පිළිබඳ විස්තර ආදායම් ඇස්තමේන්තු යටතේ දක්වා ඇත. ඊට අමතරව රජය විසින් පළාත් සභා සඳහා මාරු කරනු ලබන ජාතිය ගොඩනැගීමේ බද්ද, මුද්දර ගාස්තු හා වාහන ලියාපදිංචි කිරීමේ ගාස්තුද අපේක්ෂිත ආදායම්වලට ඇතුළත් කොට ඇත. 2013 වර්ෂයේ සිට රජය විසින් වාර්ෂික ඇස්තමේන්තුවේ ආදායම් වර්ගීකරණය කරනු ලබන ආකාරයට සමරපි වන ආකාරයට ආදායම් සංකේතාංක පළාත් සභා මුදල් ප්‍රකාශයේද ඇතුළත් කිරීමට කටයුතු කර ඇත.

**(4) වියදම් ඇස්තමේන්තු**

සියළු වියදම් ඇස්තමේන්තු මහා භාණ්ඩාගාරය විසින් හඳුන්වා දී ඇති හා මුදල් කොමිෂන් සභාව විසින් නිර්දේශිත නව වැය විෂය සංකේත අනුව පිළියෙල කොට ඇත. එහෙත් මෙම මුදල් ප්‍රකාශය සඳහා ප්‍රධාන කාර්යයන් 9 ක් යටතේ ප්‍රමිතිකරණය කරණ ලද වැඩ සටහන් 71 ක් ක්‍රියාත්මක වන අතර, එයින් ඉටු කරනු ලබන කාර්යයන් අනුව අදාළ වැඩ සටහන් යටතේ වියදම් ඇස්තමේන්තු සකස් කොට ඇත. එක් එක් වැය ශීර්ෂය යටතේ සලසා ඇති වියදම් පුනරාවර්තන හා මූලධන වශයෙන් වෙන් කර දක්වා ඇත. වැටුප් හා වේතන සහ අනෙකුත් පුනරාවර්තන වියදම් සඳහා ප්‍රතිපාදන සලසා ඇති ආකාරයද, වැය දැරීමේ ආයතනවල කාර්ය මණ්ඩල පිළිබඳ විස්තරද මෙහි දක්වා ඇත.

ප්‍රමිතිකරණය කරණ ලද වැඩ සටහන් විස්තර මෙසේය.

**සාමාන්‍ය රාජ්‍ය සේවය**

01. සාමාන්‍ය පරිපාලනය
02. දිස්ත්‍රික් පරිපාලනය
03. පළාත් පරිපාලනය
04. මූල්‍ය ප්‍රතිපත්ති සේවාවන්
05. ගිණුම්කරණය හා මූල්‍ය කළමනාකරණය
06. රාජ්‍ය මුදල් කළමනාකරණය හා ආර්ථික කටයුතු
07. රාජ්‍ය සම්පත් කළමනාකරණය
08. මූල්‍ය කළමනාකරණය
09. මානව සම්පත් කළමනාකරණය



10. බදු සහ තීරු බදු පරිපාලනය
11. රාජ්‍ය ණය
12. සංඛ්‍යාතමය සේවාවන්
13. විදේශාධාර කළමනාකරණය
14. ණය සහන සේවාවන්
15. පුනරුත්ථාපනය හා ප්‍රතිසංස්කරණය
16. ප්‍රතිපත්ති සංවර්ධනය
17. මුද්‍රණ සේවාවන්
18. ලේඛණාරක්ෂණ කළමනාකරණය
19. භාර පරිපාලනය
20. විදේශ කටයුතු
21. පර්යේෂණ හා සංවර්ධනය (සාමාන්‍ය රාජ්‍ය සේවාවන්ට සම්බන්ධව)

**රාජ්‍ය ආරක්ෂාව, මහජන සාමය හා ආරක්ෂාව**

30. ජාතික ආරක්ෂාව
31. සිවිල් ආරක්ෂාව
32. බන්ධනාගාර පරිපාලනය
33. යුක්තිය පසිඳලීම

**ආර්ථික කටයුතු**

40. ඉඩම් පරිපාලනය හා සංවර්ධනය
41. සාගර සම්පත් සංරක්ෂණය හා සංවර්ධනය
42. වැවිලි කර්මාන්ත සංවර්ධනය
43. වාරිමාර්ග හා ජල කළමනාකරණය
44. කෘෂිකාර්මික සංවර්ධනය
45. පඟු සම්පත් සංවර්ධනය
46. සංකීවේදනය
47. ප්‍රවාහන සේවා
48. වරාය සංවර්ධනය හා නාවුක කටයුතු
49. විදුලිබල හා බලශක්ති සේවා
50. මහාමාර්ග ඉදිකිරීම් හා නඩත්තුව
51. කර්මාන්ත සංවර්ධනය
52. ප්‍රාදේශීය සංවර්ධනය
53. සමුපකාර සංවර්ධනය
54. වෙළඳ හා වාණිජ සහාය සේවා
55. ආහාර සුරක්ෂිතතාව පවත්වා ගැනීම
56. පර්යේෂණ හා සංවර්ධන කටයුතු (ආර්ථික කටයුතු අංශය සම්බන්ධව)

**පාරිසරික කටයුතු**

57. පරිසර සංරක්ෂණය
58. වනජීවී සංරක්ෂණය
59. වන සංරක්ෂණය

**නිවාස හා ප්‍රජා පහසුකම්**

60. ප්‍රජා සංවර්ධනය
61. නිවාස හා ප්‍රජා පහසුකම්
62. ජල සැපයුම් හා ජල ප්‍රවාහන සේවා
63. වැවිලි යටිතල පහසුකම් හා වතු නිවාස

**සෞඛ්‍ය**

70. රෝහල් සේවාවන්
71. මහජන සෞඛ්‍ය සේවාවන්
72. පොදු සෞඛ්‍ය සේවාවන්
73. දේශීය වෛද්‍ය සේවාවන්
74. පර්යේෂණ හා සංවර්ධන කටයුතු (සෞඛ්‍ය අංශයට සම්බන්ධව)



**අධ්‍යාපනය**

- 80. ප්‍රාථමික අධ්‍යාපනය
- 81. ද්විතියික අධ්‍යාපනය
- 82. අධ්‍යාපනය සඳහා ආධාර
- 83. වෘත්තීය පුහුණුව හා කාර්මික අධ්‍යාපනය
- 84. උසස් අධ්‍යාපනය
- 85. ඇගයුම් හා තක්සේරුව
- 86. පර්යේෂණ හා සංවර්ධන කටයුතු (අධ්‍යාපන අංශයට සම්බන්ධව)
- 87. අධ්‍යාපනයට පිවිසීම හා සහභාගිවීම වැඩිකිරීම
- 88. අධ්‍යාපනික සැලසුම්, පාලන හා සේවා බෙදා හැරීම

**විනෝද කටයුතු, සංස්කෘතික කටයුතු හා ආගමික කටයුතු**

- 90. විනෝද කටයුතු හා ක්‍රීඩා
- 91. සංස්කෘතික සංවර්ධනය
- 92. සත්වෝද්‍යාන සේවාවන්
- 93. ආගමික හා සංස්කෘතික කටයුතු
- 94. විකාශන හා ප්‍රකාශන සේවා

**සමාජ ආරක්ෂණය**

- 95. සමාජ ආරක්ෂණය
- 96. කාන්තා සංවර්ධනය
- 97. කම්කරු කටයුතු

එක් එක් වැඩ සටහන සඳහා අවශ්‍ය පරිදි ව්‍යාපෘති ඇති කොට ඇත. අංක 01 දරණ ව්‍යාපෘතිය වෙන් කරනු ලබන්නේ ආණ්ඩුකාරවරයා සහ පෞද්ගලික කාර්ය මණ්ඩල පරිපාලනය, සහ කටයුතු සහ පළාත් අමාත්‍යවරුන් හා ඔවුන්ගේ පෞද්ගලික කාර්ය මණ්ඩල පරිපාලනය වෙනුවෙන් වන අතර, අංක 02 දරණ ව්‍යාපෘතිය සාමාන්‍ය පරිපාලන කටයුතු සඳහා වෙන්කොට ඇත. මීට පරිභාහිරව වන ව්‍යාපෘති සඳහා අංක 03 සිට ඉදිරියට අවශ්‍ය පරිදි අංක යොදා ඇත.

මෙම අයවැය ආකෘතියෙහි පසුගිය වර්ෂයෙහි සත්‍ය වියදම හා පවත්නා වර්ෂයෙහි ඇස්තමේන්තුවද, ඉදිරි වර්ෂය සඳහා වන ඇස්තමේන්තුවද දක්වා ඇත. යම් ව්‍යාපෘතියකට අදාළ පුනරාවර්තන හා මූලධන යන වියදම් දෙකම එම ව්‍යාපෘතිය යටතේම දක්වා ඇත.

වැය විෂයයන් රජයේ ඇස්තමේන්තු ප්‍රකාර ප්‍රමිතිකරණය කොට ඇත. එසේ ප්‍රමිතිකරණය කරණ ලද වැය විෂයයන් පහත දැක්වෙන පරිදි වේ.

**ප්‍රමිතිකරණ ලද වැය විෂයයන්**

| <u>කාණ්ඩය</u> | <u>වැය විෂයය සංකේතය</u> | <u>කාණ්ඩය/වැය විෂයය මාතෘකාව</u> |
|---------------|-------------------------|---------------------------------|
|---------------|-------------------------|---------------------------------|

පුනරාවර්තන වියදම්:

|    |      |                             |
|----|------|-----------------------------|
| 10 |      | <b>සුද්ගල පඩිතඩි</b>        |
|    | 1001 | වැටුප් හා චේතන              |
|    | 1002 | අතිකාල හා නිවාඩු දින වැටුප් |
|    | 1003 | වෙනත් දීමනා                 |
| 11 |      | <b>ගමන් වියදම්</b>          |
|    | 1101 | දේශීය                       |
|    | 1102 | විදේශීය                     |



12

**සැපයීම්**

- 1201 ලිපිද්‍රව්‍ය හා කාර්යාලීය අවශ්‍යතා
- 1202 ඉන්ධන හා ලිහිස් තෙල්
- 1203 ආහාර පාන හා නිල ඇඳුම්
- 1204 වෛද්‍ය සැපයීම්
- 1205 වෙනත්
- 1206 යාන්ත්‍රික හා විදුලි උපකරණ

13

**තඩක්කු වියදම්**

- 1301 වාහන
- 1302 යන්ත්‍ර හා යන්ත්‍රෝපකරණ
- 1303 ගොඩනැගිලි
- 1304 වෙනත්
- 1305 ඉදිකිරීම්
- 1306 ගුණාත්මක යෙදවුම් - අධ්‍යාපන

14

**ඒවිසුම් ගත සේවා**

- 1401 ප්‍රවාහන
- 1402 තැපැල් හා විදුලි සංදේශ සේවා
- 1403 විදුලිය හා ජලය
- 1404 කුලී , වර්පනම් හා පළාත් පාලන ආයතන බදු
- 1405 වෙනත්
- 1407 ගුණාත්මක යෙදවුම් - අධ්‍යාපන

15

**මාරු කිරීම් හා ප්‍රදාන**

- 1501 සුභසාධක වැඩ සටහන්
- 1502 විශ්‍රාම ප්‍රතිලාභ
- 1503 රාජ්‍ය ආයතන වලට මාරු කිරීම්
- 1504 සංවර්ධන සහනාධාර
- 1505 සම්මාදම් හා දායක මුදල්
- 1506 රාජ්‍ය නිලධාරීන්ට දේපල ණය සඳහා පොලී
- 1508 වෙනත්
- 1509 ප්‍රදාන

17

**වෙනත් පුනරාවර්තන වියදම්**

- 1701 පාඩු සහ කපා හැරීම්
- 1702 අවිනිශ්චිත සේවා
- 1703 වෙනත්

**මූල ධන වියදම්:**

20

**මූලධන වත්කම්වල පුනරුත්ථාපනය හා වැඩි දියුණු කිරීම**

- 2001 ගොඩනැගිලි හා ඉදිකිරීම්
- 2002 යන්ත්‍ර සූත්‍ර හා උපකරණ
- 2003 වාහන
- 2004 වෙනත්

21

**මූල ධන වත්කම් අත්පත් කර ගැනීම**

- 2101 වාහන
- 2102 ගෘහ භාණ්ඩ හා කාර්යාලීය උපකරණ
- 2103 යන්ත්‍ර සූත්‍ර හා උපකරණ
- 2104 ගොඩනැගිලි හා ඉදිකිරීම්
- 2105 ඉඩම් හා ඉඩම් වැඩි දියුණු කිරීම්



- 2201 රාජ්‍ය ආයතන වලට මාරු කිරීම්
- 2202 සංවර්ධන ආධාර

24

ධාරිතා සංවර්ධනය

- 2401 පුහුණු හා ධාරිතා සංවර්ධනය

(5). විශදම් ඇස්තමේන්තු ඉදිරිපත් කිරීමේ පිළිවෙල

එක් එක් වැය ශීර්ෂය සඳහා පහත සඳහන් විස්තර දක්වා ඇත.

- (අ). එක් එක් ආයතනයේ මෙහෙවර ප්‍රකාශය හා ප්‍රධාන කාර්යයන්
- (ආ). අත්තිකාරම් ගිණුම් සීමාවන්
- (ඇ). වැඩ සටහන් හා ව්‍යාපෘති අනුව විශදම් සාරාංශ
- (ඈ). කාණ්ඩය අනුව විශදම් සාරාංශ
- (ඉ). මූල්‍යකරණය වර්ගය
- (ඊ). ශීර්ෂ සේවා නියුක්ති විස්තරය
- (උ). ව්‍යාපෘති අරමුණු
- (ඌ). ව්‍යාපෘති කාර්ය ලැයිස්තුව
- (එ). කාර්ය මණ්ඩල යෙදවුම් හා කාර්යසාධන දර්ශක
- (ඵ). වැය විෂයයන් අනුව එක් එක් ව්‍යාපෘතියේ විශදම් විස්තර
- (ඹ). ව්‍යාපෘති සේවා නියුක්ති විස්තරය

(6). කාර්ය සාධන දර්ශක

"කාර්ය සාධන අයවැය ක්‍රමයක්" යටතේ එක් එක් ව්‍යාපෘතිය සම්බන්ධයෙන් 2013 - 2017 කාල පරිච්ඡේදය සඳහා වන ව්‍යාපෘති අරමුණු හා කාර්ය සාධන දර්ශක 2015 ඇස්තමේන්තුවලට ඇතුළත් කර ඇත. 2015 අයවැය මගින් සපුරා ගනු ලබන නිශ්චිත ප්‍රතිඵල සහ 2016 - 2017 වර්ෂ සඳහා වන අයවැය පුරෝකථන මගින් එම වර්ෂ සඳහා අපේක්ෂිත ප්‍රතිඵල හඳුනා ගැනීම උදෙසා ව්‍යාපෘති අරමුණු හා කාර්ය සාධන දර්ශක සකස් කර ඇත.

(7). කාර්ය මණ්ඩල උපලේඛණ

සේවයේ නියුතු කාර්ය මණ්ඩල අංක: 06/2006 දරන රාජ්‍ය පරිපාලන චක්‍රලේඛයෙහි ii ඇමුණුම පදනම් කර ගනිමින් පහත දැක්වෙන කාණ්ඩ හතර යටතේ වර්ග කර දක්වා ඇත.

- (අ) ජ්‍යෙෂ්ඨ මට්ටම
- (ආ) තෘතීය මට්ටම
- (ඇ) ද්විතීය මට්ටම
- (ඈ) ප්‍රාථමික මට්ටම

(8). අත්තිකාරම් ගිණුම්

අත්තිකාරම් ගිණුම් පිළිබඳ ඇස්තමේන්තු වාර්ෂික මුදල් ප්‍රකාශයෙහි 11 වන කොටසෙහි උපලේඛණයක් වශයෙන් දක්වා ඇත.

අත්තිකාරම් ගිණුම්වල විෂය අංක යොදා ඇත්තේ අදාළ වැය ශීර්ෂ අංකය අගට 01 හෝ 02 වශයෙන් එකතු කිරීමෙනි. සියළුම පළාත් සභා නිලධාරීන්ට අත්තිකාරම් ගිණුම් විෂය අංක 01 ඉලක්කම් දෙකෙන් අවසන් වන අතර, අනෙකුත් අත්තිකාරම් ගිණුම් 02, 03 ආදී වශයෙන් අවසන් වේ.

උපලේඛණයෙහි පහත දැක්වෙන සීමාවන් දක්වා ඇත.

- (අ) විශදමෙහි උපරිම සීමාව
- (ආ) ලැබීමේ අවම සීමාව
- (ඇ) භර ශේෂයේ උපරිම සීමාව





(9) අයවැය සභාය සේවා

ප්‍රධාන ලේකම් වැය ශීර්ෂයෙහි 260-03-04 - අයවැය සභාය සේවා නමින් ව්‍යාපෘතියක් ඇතිකොට පහත දැක්වෙන වැය විෂයයන් යටතේ ප්‍රතිපාදන සලසා ඇත.

|                                       |  |
|---------------------------------------|--|
| 1102 - ගමන් වියදම් - විදේශීය          | - විදේශ ගමන් වියදම් සඳහා   |
| 1506 - රාජ්‍ය නිලධාරීන්ට දේපල ණය පොලී | - බැංකු මගින් ගෙවනු ලබන දේපල හා වාහන ණය සඳහා වන රජයේ පොලී දායකත්වය සඳහා  |
| 1701 - පාඩු සහ කපා හැරීම්             | - වාණිජ අත්තිකාරම් ගිණුම් වල කාරක පාඩු කපා හැරීම් සඳහා   |
| 1703 - වෙනත්                          | - රජයේ අමාත්‍යාංශ/ව්‍යාපෘති මගින් විවිධ වැඩ සටහන්/කාර්යයන් ක්‍රියාත්මක කිරීම සඳහා එවනු ලබන මුදල් පළාත් සභා අරමුදලට බැර කොට, වියදම් දැරීම සඳහා අවශ්‍ය පුනරාවර්තන ප්‍රතිපාදන සලසා දීම සඳහා |
| 2101 - වාහන                           | - වාහන මිලදීගැනීම හා කල්බදු වාරකගෙවීම සඳහා   |
| 2104 - ගොඩනැගිලි හා ඉදිකිරීම්         | - රජයේ අමාත්‍යාංශ/ව්‍යාපෘති මගින් විවිධ වැඩ සටහන්/කාර්යයන් ක්‍රියාත්මක කිරීම සඳහා එවනු ලබන මුදල් පළාත් සභා අරමුදලට බැර කොට, වියදම් දැරීම සඳහා අවශ්‍ය මූලධන ප්‍රතිපාදන සලසා දීම සඳහා      |

එක් එක් වැය ශීර්ෂය යටතේ කලින් නිශ්චිතව ඇස්තමේන්තු කළ නොහැකි වියදම් සඳහා මෙම ව්‍යාපෘතිය යටතේ ප්‍රතිපාදන සලසා ඇත. ගණන්දීමේ නිලධාරීන්ගේ අයදුම් සලකා බලා ප්‍රධාන ලේකම්වරයා හෝ ඔහු විසින් බලය දුන් වෙනත් නිලධාරියෙකු විසින් එම වැය විෂයයන් යටතේ, විධිමත් ලිපියක් මගින් ගණන් දීමේ නිලධාරීන්ට අදාල වියදම් දැරීම සඳහා ප්‍රතිපාදන වෙන්කර දෙනු ලැබේ.

(10) මූල්‍යකරණ විස්තර

විසර්ජන ප්‍රඥප්තිය මගින් සියළුම වියදම් පළාත් සභා අරමුදලේ වැය බරට විසර්ජනය කළද, ගිණුම් කරණ ක්‍රියාවලිය සඳහා එක් එක් ලැබීම් මූලාශ්‍රය පදනම් කර ගනිමින් පහත දැක්වෙන පරිදි වන මූල්‍යකරණ අංකයන් සෑම වැය විෂයයක් ඉදිරියෙන්ම දක්වා ඇත.

| සංකේත අංකය | මූල්‍යකරණ විස්තරය   |
|------------|---|
|            | විසර්ජන ප්‍රඥප්තිය - පළාත් සභා අරමුදල   |
| 22         | සාමූහික ප්‍රදානය සහ පැවරුණු ආදායම්  |
| 23         | උපමාන පාදක ප්‍රදානය   |
| 24         | පළාත් නිශ්චිත සංවර්ධන ප්‍රදානය  |
| 25         | මූලික සමාජ සේවා වැඩි දියුණු කිරීමේ ව්‍යාපෘතිය යටතේ වන ප්‍රදානය (JICA)                     |
| 26         | ලෝක බැංකු ආධාර යටතේ වන ප්‍රදානය   |
| 27         | ඕස්ට්‍රේලියානු ආධාර යටතේ වන ප්‍රදානය  |
| 28         | ග්‍රාමීය ජල සම්පාදන හා සනීපාරක්ෂක ව්‍යාපෘතිය සඳහා වන ප්‍රදානය                             |
| 29         | ග්‍රාමීය දිළිඳුභාවය තුරන් කිරීම සඳහා වූ යටිතල පහසුකම් සංවර්ධන ව්‍යාපෘතිය සඳහා වන ප්‍රදානය |
| 30         | එක්සත් ජාතීන්ගේ ළමා අරමුදලින් ලැබෙන ප්‍රදානය  |
| 31         | වෙනත් ලැබීම්  |



**ශ්‍රී ලංකා ප්‍රජාතාන්ත්‍රික සමාජවාදී ජනරජයේ වයඹ පළාතේ පළාත් සභාවේ**  
**2015 වර්ෂයේ වාර්ෂික මුදල් ප්‍රකාශය**  
**( ඇස්තමේන්තු කළ ලැබීම් සහ වියදම් පිළිබඳ ප්‍රකාශය )**

| 2014 වර්ෂය                  |                   |  | 2015 වර්ෂය        |          |
|-----------------------------|-------------------|--|-------------------|----------|
| රු. '000                    | රු. '000          |  | රු. '000          | රු. '000 |
| <b>ඇස්තමේන්තු කළ ලැබීම්</b> |                   |  |                   |          |
|                             |                   | (අ) රජයෙන් ලැබෙන ප්‍රදානයන්  |                   |          |
| 15,000,000                  |                   | I. සාමූහික ප්‍රදානය - පුනරාවර්තන වියදම් සඳහා   | 16,750,000        |          |
| 350,000                     |                   | II. උපමාන පාදක ප්‍රදානය  | 425,000           |          |
| 1,140,000                   |                   | III. පළාත් නියමිත සංවර්ධන ප්‍රදානය   | 1,325,000         |          |
|                             |                   | IV. ලෝක බැංකු ආධාර අවබෝධ ක්‍රියාත්මක වන<br>සෞඛ්‍ය අංශයේ සංවර්ධන ව්‍යාපෘති සඳහා ප්‍රදානය  |                   |          |
| 10,000                      |                   | අ. පුනරාවර්තන වියදම් සඳහා  | 55,000            |          |
| 170,000                     |                   | ආ. මූලධන වියදම් සඳහා   | 300,000           |          |
|                             |                   | V. ලෝක බැංකු ආධාර අවබෝධ ක්‍රියාත්මක වන<br>අධ්‍යාපන අංශයේ සංවර්ධන ව්‍යාපෘති සඳහා ප්‍රදානය |                   |          |
| 30,000                      |                   | අ. පුනරාවර්තන වියදම් සඳහා  | 30,000            |          |
| 250,000                     |                   | ආ. මූලධන වියදම් සඳහා   | 297,770           |          |
| 30,000                      |                   | VI. පාසල් 1000 වැඩ සටහන සඳහා වන ප්‍රදානය   | -                 |          |
| 25,000                      |                   | VII. වතු පාසැල් සංවර්ධන ව්‍යාපෘති සඳහා වන ප්‍රදානය                                       | -                 |          |
|                             |                   | VIII. මූලික සමාජ සේවා වැඩ දියුණු කිරීමේ ව්‍යාපෘතිය (JICA)                                |                   |          |
| 65,000                      |                   | අ. පුනරාවර්තන වියදම් සඳහා  | 82,000            |          |
| 400,000                     |                   | ආ. මූලධන වියදම් සඳහා   | 410,000           |          |
|                             |                   | (ආ) ප්‍රදාන නොවන ලැබීම්  |                   |          |
|                             |                   | I. ප්‍රදාන නොවන වෙනත් ලැබීම්   |                   |          |
| 75,000                      |                   | අ. පුනරාවර්තන වියදම් සඳහා  | 75,230            |          |
| 225,000                     |                   | ආ. මූලධන වියදම් සඳහා   | 350,000           |          |
| 50,000                      |                   | II. වාණිජ අත්තිකාරම් ගිණුම් සාරක පවු කපා හැරීම්  | 50,000            |          |
|                             | 17,820,000        |  | 20,150,000        |          |
|                             | 6,055,000         | (ඇ) අපේක්ෂිත ආදායම්  | 6,175,000         |          |
|                             | <u>23,875,000</u> |  | <u>26,325,000</u> |          |







**ශ්‍රී ලංකා ප්‍රජාතාන්ත්‍රික සමාජවාදී ජනරජයේ වයඹ පළාතේ පළාත් සභාවේ**  
**2015 වර්ෂයේ වාර්ෂික මුදල් ප්‍රකාශය**  
**( ඇස්තමේන්තු කළ ලැබීම් සහ වියදම් පිළිබඳ ප්‍රකාශය )**

**1987 අංක 42 දරන පළාත් සභා පනතේ 25(2) වගන්තිය අනුව වන වියදම් සාරාංශය**

| 2014 වර්ෂය |                   |   | 2015 වර්ෂය        |          |
|------------|-------------------|---|-------------------|----------|
| රු. '000   | රු. '000          |   | රු. '000          | රු. '000 |
|            |                   | (අ) පළාත් සභා පනතේ 25(2) 'අ' වගන්තිය අනුව           |                   |          |
|            |                   | පළාත් සභා අරමුදලව වැය බරපත වන වියදම්                |                   |          |
| 780        |                   | ආණ්ඩුකාරවරයාගේ පාරිශ්‍රමිතය                         | 780               |          |
| 3,827      |                   | පළාත් අමාත්‍යවරුන්ගේ වැටුප                          | 3,827             |          |
| 762        |                   | සභාපතිවරයාගේ වැටුප                                  | 762               |          |
| 508        |                   | ක්ෂේත්‍ර සභාපතිවරයාගේ වැටුප                         | 508               |          |
| 326        |                   | සභානායකවරයාගේ වැටුප                                 | 326               |          |
| 762        |                   | විපක්ෂ නායකවරයාගේ වැටුප                             | 762               |          |
| 326        |                   | ආණ්ඩු පක්ෂ සා-විධායකවරයාගේ වැටුප                    | 326               |          |
| 13,680     |                   | පළාත් සභා මන්ත්‍රීවරුන්ගේ වැටුප                     | 13,680            |          |
|            |                   | පළාත් රාජ්‍ය සේවා කොමිෂන් සභාවේ සභාපතිවරයාගේ        |                   |          |
| 660        |                   | සහ සාමාජිකයින්ගේ දීමනා                              | 660               |          |
|            |                   | පළාත් සමු: සේවක කොමිෂන් සභාවේ සභාපතිවරයාගේ          |                   |          |
| 195        |                   | සහ සාමාජිකයින්ගේ දීමනා                              | 195               |          |
| 611        |                   | පළාත් සභා ලේකම්වරයාගේ වැටුප                         | 611               |          |
|            |                   | පළාත් සභාවේ දුරධාරීන්ගේ හා මන්ත්‍රීවරුන්ගේ දීමනා සහ |                   |          |
| 73,140     |                   | පළාත් සභා කාර්ය මණ්ඩලයේ වැටුප හා දීමනා              | 69,658            |          |
|            | 95,577            |   |                   | 92,035   |
|            |                   | (ආ) පළාත් සභා පනතේ 25(2) 'ආ' වගන්තිය අනුව           |                   |          |
|            | <u>23,779,423</u> | පළාත් සභා අරමුදලින් දැරීමට යෝජිත වියදම් එකතුව       | <u>26,232,965</u> |          |
|            | <u>23,875,000</u> | වාර්ෂික මුදල් ප්‍රකාශයේ මුළු වියදම් ඇස්තමේන්තුව     | <u>26,325,000</u> |          |





පළාත් සභා ආදායම් වර්ගීකරණය, ව්‍යවස්ථාපිත බලය/අධිකාර බලය සහ ආදායම් ගණන් දීමේ නිලධාරීන්

| ආදායම් සංකේතාංකයන් | විස්තරය  | ව්‍යවස්ථාපිත බලය/අධිකාර බලය                                     | ආදායම් ගණන් දීමේ නිලධාරීන්            |
|--------------------|--|---|---------------------------------------|
| 1002               |  |   |                                       |
| 1002-04-01         | මත්පැන්  | 13 ආණ්ඩුක්‍රම ව්‍යවස්ථා සංශෝධනයේ නව වන උපලේඛනයේ 1 වන ලැයිස්තුවේ |                                       |
| 1002-04-02         | අරක්කු කැබැරුම් රේන්දය   | 36.3 වගන්තිය  | ප්‍රධාන ලේකම්                         |
| 1002-04-03         | රා කැබැරුම් රේන්දය   | 36.3 වගන්තිය  | ප්‍රධාන ලේකම්                         |
| 1002-04-04         | රා මද්දීමේ බලපත්‍ර   | 36.3 වගන්තිය  | ප්‍රධාන ලේකම්                         |
| 1002-04-05         | මෙරට මත්පැන් බලපත්‍ර ගාස්තුව                                     | 36.3 වගන්තිය  | ප්‍රධාන ලේකම්                         |
| 1002-04-06         | මෙරට මත්පැන් කැබැරුම් රේන්දය                                     | 36.3 වගන්තිය  | ප්‍රධාන ලේකම්                         |
| 1002-04-07         | මෙරට මත්පැන් බලපත්‍ර ගාස්තුව                                     | 36.3 වගන්තිය  | ප්‍රධාන ලේකම්                         |
| 1002-05-04         | වාහන මත බදු<br>රාජ්‍ය ආදායම් මාරුකිරීම් - වාහන ලියාපදිංචි ගාස්තු | 2011 රජයේ අයවැය   | ප්‍රධාන ලේකම්                         |
| 1002-07-00         | රාජ්‍ය ආදායම් මාරුකිරීම් - මුද්දර බදු                            | 2011 රජයේ අයවැය   | ප්‍රධාන ලේකම්                         |
| 1002-07-01         | දේපල පැවරීම් මත මුද්දර බදු                                       | 36.6 වගන්තිය  | පළාත් ආදායම් කොමසාරිස්                |
| 1002-07-02         | උසාවි ලියකියවිලි මත මුද්දර බදු                                   | 36.14 වගන්තිය   | පළාත් ආදායම් කොමසාරිස්                |
| 1002-09-00         | වාහන බදු පිරිවැදුම් බදු  | 36.1 වගන්තිය  | පළාත් ආදායම් කොමසාරිස්                |
| 1002-12-00         | රාජ්‍ය ආදායම් මාරුකිරීම් - ජාතිය ගොඩනැගීමේ බදු                   | 2011 රජයේ අයවැය   | ප්‍රධාන ලේකම්                         |
| 1003               |  |   |                                       |
| 1003-01-00         | බලපත්‍ර හා වෙනත්   |   |                                       |
| 1003-01-01         | මෝටර් වාහන ආදායම් බලපත්‍ර  | 36.4 වගන්තිය  | ප්‍රධාන ලේකම්                         |
| 1003-03-00         | මිඩු බදු   | 36.2 වගන්තිය  | පළාත් ආදායම් කොමසාරිස්                |
| 1003-07-00         | වෙනත්  | 36.11 වගන්තිය   | ප්‍රධාන ලේකම්                         |
| 1003-07-01         | සාක්ෂි නිවාස ලියාපදිංචි කිරීමේ ගාස්තු                            | 36.11 වගන්තිය   | ප්‍රධාන ලේකම්                         |
| 1003-07-08         | පාරේ බදු   | 36.11 වගන්තිය   | ප්‍රධාන ලේකම්                         |
| 1003-07-09         | වෙනත් බලපත්‍ර  | 36.11 වගන්තිය   | ප්‍රධාන ලේකම්                         |
| 1003-07-10         | උගස් භූමිකර්මයන්ගේ ගාස්තු  | 36.11 වගන්තිය   | ප්‍රධාන ලේකම්                         |
| 1003-07-11         | ලොකරැසි සහ කැසි තරඟ බදු  | 36.2 වගන්තිය  | ප්‍රධාන ලේකම්                         |
| 1003-07-99         | වෙනත්  | 36.11 වගන්තිය   | ප්‍රධාන ලේකම්                         |
| 2002               |  |   |                                       |
| 2002-01-00         | බදු කුලී   |   |                                       |
| 2002-01-01         | රජයේ ගොඩනැගිලි හා නිවාස බදු කුලී                                 | 36.17 වගන්තිය   | ප්‍රධාන ලේකම්                         |
| 2002-01-02         | රජයේ කැපුරු බදු කුලී   | 36.13 වගන්තිය   | ප්‍රධාන ලේකම්                         |
| 2002-01-03         | ඉඩම් හා අනිකුත් බදු කුලී   | 36.13 වගන්තිය   | පළාත් ඉඩම් කොමසාරිස්                  |
| 2002-01-05         | ඉඩම් ආඥා පනත යටතේ අත්හසු කළ ඉඩම් හඳුනා ගැනීම                     | 36.13 වගන්තිය   | පළාත් ඉඩම් කොමසාරිස්                  |
| 2002-02-00         | පොලී   |   |                                       |
| 2002-02-02         | රාජ්‍ය නිලධාරීන්ට ණය අත්කිකාරම් සඳහා පොලී                        | 36.11 වගන්තිය   | ප්‍රධාන ලේකම්                         |
| 2002-02-03         | ආයෝජන පොලී   | 36.11 වගන්තිය   | ප්‍රධාන ලේකම්                         |
| 2003               |  |   |                                       |
| 2003-01-00         | දෙපාර්තමේන්තුවල විකිණීම්   | 36.11 වගන්තිය   |                                       |
| 2003-02-06         | සත්ව හා වනජීවීන්ගේ ආරක්ෂණ ආඥා පනත යටතේ ගාස්තු                    | 36.12 වගන්තිය   | ප්‍රධාන ලේකම්                         |
| 2003-02-13         | වහන ගාස්තු   | 36.11 වගන්තිය   | පළාත් රාජ්‍ය සේවා කොමිෂන් සභාවේ ලේකම් |
| 2003-02-14         | මෝටර් රථ ප්‍රවාහන පනත යටතේ ගාස්තු සහ අනිකුත් ලැබීම්              | 36.10 වගන්තිය   | ප්‍රධාන ලේකම්                         |
| 2003-02-18         | කෘෂිකර්ම දෙපාර්තමේන්තුවට අදාළ ගාස්තු                             | 36.11 වගන්තිය   | පළාත් කෘෂිකර්ම අධ්‍යක්ෂ               |
| 2003-02-21         | සංචාරක කර්මාන්තයට අදාළ ආදායම්                                    | 36.11 වගන්තිය   | ප්‍රධාන ලේකම්                         |
| 2003-02-22         | වාණිජ අත්කිකාරම් ගිණුම්වල ලාභ                                    | 36.11 වගන්තිය   | ප්‍රධාන ලේකම්                         |
| 2003-02-23         | සත්ව නිෂ්පාදන හා පොහො දෙපාර්තමේන්තුවේ කටයුතුවලින් ලැබීම්         | 36.11 වගන්තිය   | සත්ව නිෂ්පාදන හා පොහො අධ්‍යක්ෂ        |
| 2003-02-24         | සෞඛ්‍ය සේවා ගාස්තු   | 36.11 වගන්තිය   | පළාත් සෞඛ්‍ය සේවා අධ්‍යක්ෂ            |
| 2003-02-25         | ගොඩනැගිලි පරීක්ෂණ, නිර්දේශයක, ඇපෝකිරීම් හා වින්දනම් ගාස්තු       | 36.11 වගන්තිය   | පළාත් සෞඛ්‍ය සේවා අධ්‍යක්ෂ            |
| 2003-02-26         | වෛද්‍ය ආඥා පනත යටතේ ගාස්තු                                       | 36.9 වගන්තිය  | පළාත් සෞඛ්‍ය සේවා අධ්‍යක්ෂ            |
| 2003-02-27         | බලාධි බලපත්‍ර මත ගාස්තු  | 36.5 වගන්තිය  | පළාත් සෞඛ්‍ය සේවා අධ්‍යක්ෂ            |
| 2003-02-28         | බලාධි බලපත්‍රකරුවන්ගේ ලියාපදිංචි ගාස්තු                          | 36.5 වගන්තිය  | පළාත් සෞඛ්‍ය සේවා අධ්‍යක්ෂ            |
| 2003-02-29         | වාහන රාම ලියා පදිංචි කිරීමේ ගාස්තු                               | 36.11 වගන්තිය   | ප්‍රධාන ලේකම්                         |
| 2003-02-30         | බැංකු සම්පත් මත බදු  | 36.18 වගන්තිය   | ප්‍රධාන ලේකම්                         |
| 2003-02-31         | උසාවි ගාස්තු   | 36.14 වගන්තිය   | ප්‍රධාන ලේකම්                         |
| 2003-02-99         | විවිධ  | 36.11 වගන්තිය   | ප්‍රධාන ලේකම්                         |
| 2003-03-00         | දඩ හා රජය සතු කිරීම්   |   |                                       |
| 2003-03-01         | උසාවි දඩ මුදල්   | 36.8 වගන්තිය  | ප්‍රධාන ලේකම්                         |
| 2003-03-03         | පොදුගලික බස් සේවා පනත යටතේ දඩ                                    | 36.10 වගන්තිය   | ප්‍රධාන ලේකම්                         |
| 2003-03-04         | මෝටර් වාහන මත දඩ   | 36.10 වගන්තිය   | ප්‍රධාන ලේකම්                         |
| 2003-03-05         | වාහන ලියාපදිංචි පනත යටතේ දඩ                                      | 36.11 වගන්තිය   | ප්‍රධාන ලේකම්                         |
| 2006               |  |   |                                       |
| 2006-02-00         | ප්‍රයෝජනයට ගත නොහැකි ලාභදායක ගාණවි විකිණීම්                      | 36.11 වගන්තිය   | ප්‍රධාන ලේකම්                         |



පළාත් සභා ආදායම් ඇස්තමේන්තු - 2015

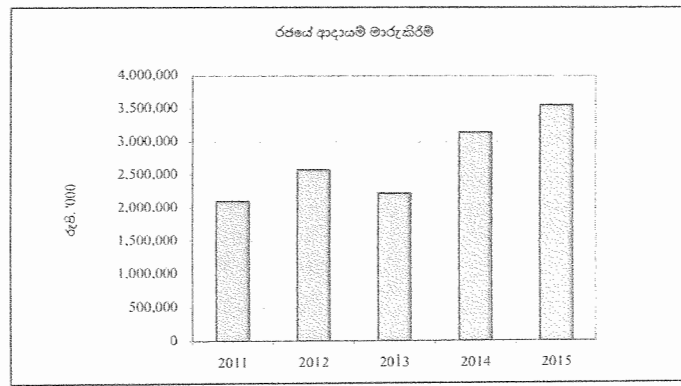
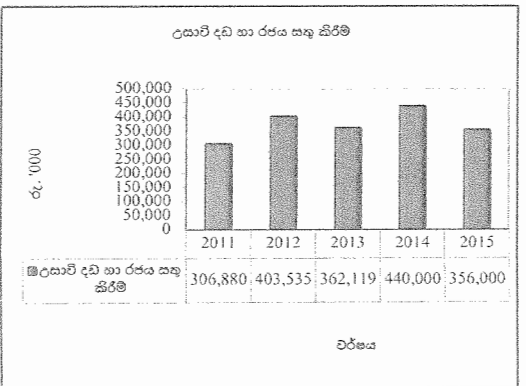
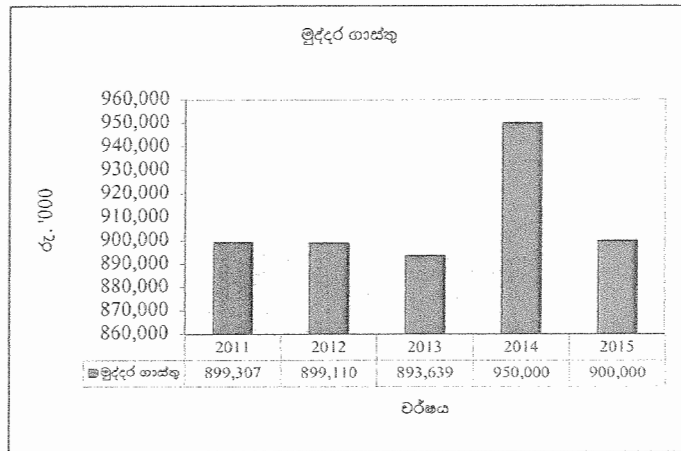
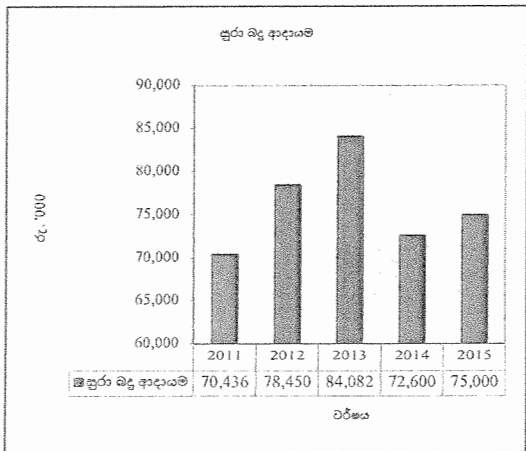
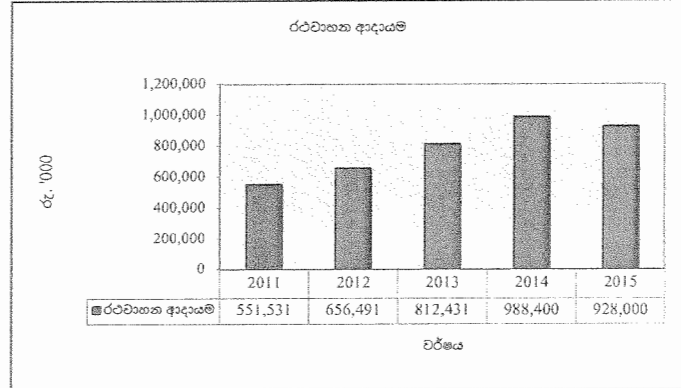
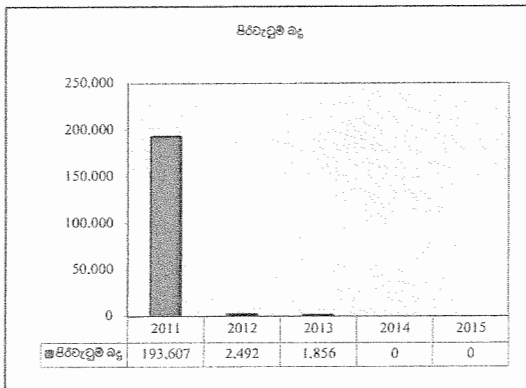
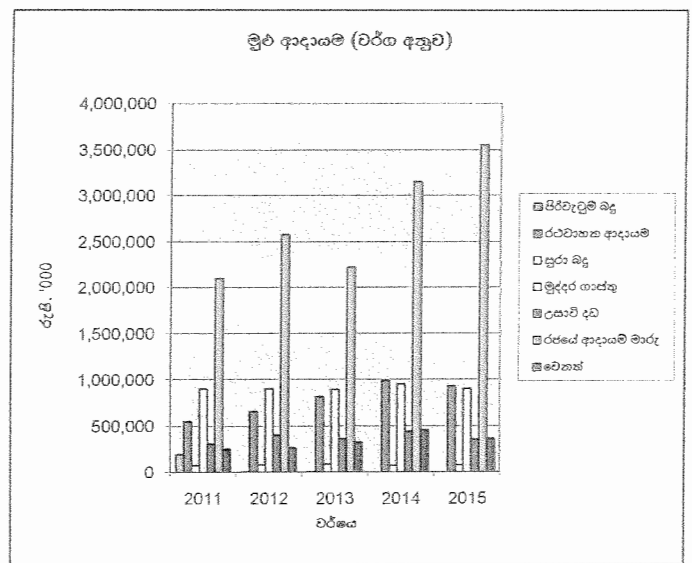
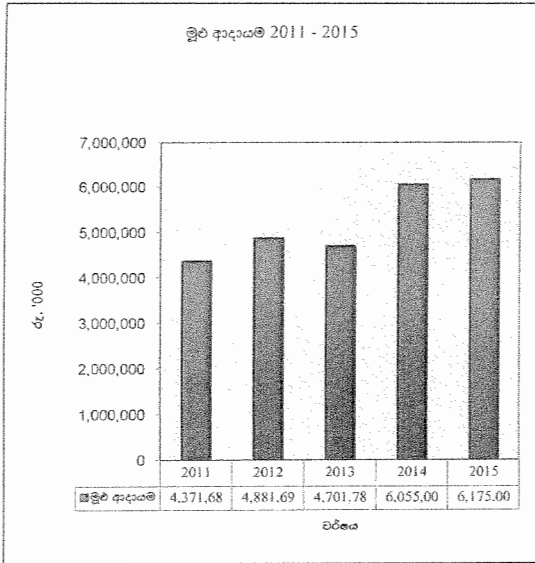
| ආදායම්<br>සංරක්ෂණයන් | විස්තරය  | 2011<br>කසා<br>රු. ' 000 | 2012<br>කසා<br>රු. ' 000 | 2013<br>කසා<br>රු. ' 000 | 2014<br>ඇස්තමේන්තුව<br>රු. ' 000 | 2015<br>ඇස්තමේන්තුව<br>රු. ' 000 |
|----------------------|--|--------------------------|--------------------------|--------------------------|----------------------------------|----------------------------------|
|                      | <b>මුළු ආදායම්</b>   | <b>4,371,683</b>         | <b>4,881,694</b>         | <b>4,701,788</b>         | <b>6,055,000</b>                 | <b>6,175,000</b>                 |
| 1002                 | <b>මහලු පාර, වීදුරු මහ බදු</b>   | <b>3,264,047</b>         | <b>3,359,175</b>         | <b>3,261,313</b>         | <b>4,172,600</b>                 | <b>4,590,000</b>                 |
| 1002-04-01           | මත්පැන්  |                          |                          |                          |                                  |                                  |
| 1002-04-02           | අරක්කු කැබැරුම් රේන්දය   |                          |                          |                          |                                  |                                  |
| 1002-04-03           | රා කැබැරුම් රේන්දය   | 35,948                   | 40,076                   | 52,067                   | 35,000                           | 37,000                           |
| 1002-04-04           | රා මැදීමේ බලපත්‍ර  | 861                      | 2,297                    | 475                      | 2,000                            | 3,000                            |
| 1002-04-05           | මේරට මත්පැන් බලපත්‍ර ආස්තුව  | 16,109                   | 15,006                   | 21,228                   | 15,000                           | 20,000                           |
| 1002-04-06           | පීටරට මත්පැන් කැබැරුම් රේන්දය  |                          |                          |                          |                                  |                                  |
| 1002-04-07           | පීටරට මත්පැන් බලපත්‍ර ආස්තුව   | 17,518                   | 21,071                   | 10,312                   | 20,600                           | 15,000                           |
|                      | වාහන මහ බදු  |                          |                          |                          |                                  |                                  |
| 1002-05-04           | රාජ්‍ය ආදායම් මාරුකිරීම් - මේ.ර.ප්‍ර. දෙපාර්තමේන්තුවේ වාහන ලියාපදිංචි තාක්ෂණ මාරු කිරීම් | 111,676                  | 204,508                  | 178,945                  | 300,000                          | 300,000                          |
|                      | රාජ්‍ය ආදායම් මාරුකිරීම් - මුද්දර බදු  | 623,215                  | 591,786                  | 614,846                  | 950,000                          | 1,000,000                        |
| 1002-07-01           | දේපල පැරිමි මහ මුද්දර බදු  | 899,307                  | 899,110                  | 893,639                  | 950,000                          | 900,000                          |
| 1002-07-02           | උසාවි ලියාපදිංචි මහ මුද්දර බදු   |                          |                          |                          |                                  |                                  |
| 1002-09-00           | ව්‍යාපාරික පිරිවැටුම් බදු  | 193,607                  | 2,492                    | 1,856                    | -                                | -                                |
| 1002-12-00           | රාජ්‍ය ආදායම් මාරුකිරීම් - ජාතික ගොඩනැගීමේ බදු   | 1,365,802                | 1,782,829                | 1,427,953                | 1,900,000                        | 2,255,000                        |
| 1003                 | <b>බලපත්‍ර හා වෙනත් බදු</b>  | <b>543,988</b>           | <b>646,692</b>           | <b>805,825</b>           | <b>980,400</b>                   | <b>920,000</b>                   |
| 1003-01-00           | බලපත්‍ර හා වෙනත්   |                          |                          |                          |                                  |                                  |
| 1003-01-01           | මේරට වාහන ආදායම් බලපත්‍ර   | 543,988                  | 646,692                  | 805,825                  | 980,400                          | 920,000                          |
| 1003-03-00           | මිටි බදු   |                          |                          |                          |                                  |                                  |
| 1003-07-00           | වෙනත්  |                          |                          |                          |                                  |                                  |
| 1003-07-01           | සාක්ෂි නිවාස ලියාපදිංචි කිරීමේ තාක්ෂණ  |                          |                          |                          |                                  |                                  |
| 1003-07-08           | පාර බදු  |                          |                          |                          |                                  |                                  |
| 1003-07-09           | වෙනත් බලපත්‍ර  |                          |                          |                          |                                  |                                  |
| 1003-07-10           | උසස් ක්‍රමෝපායවලින් තාක්ෂණ   |                          |                          |                          |                                  |                                  |
| 1003-07-11           | ලොකර්ස් සහ කැබ් කරණ බදු  |                          |                          |                          |                                  |                                  |
| 1003-07-99           | වෙනත්  | -                        | -                        | -                        | -                                | -                                |
| 2002                 | <b>බදු කුලී සහ සේවක සේවක</b>   | <b>166,632</b>           | <b>144,313</b>           | <b>213,246</b>           | <b>252,000</b>                   | <b>243,000</b>                   |
| 2002-01-00           | බදු කුලී   |                          |                          |                          |                                  |                                  |
| 2002-01-01           | රජයේ ගොඩනැගිලි හා නිවාස බදු කුලී   | 10,617                   | 12,156                   | 11,178                   | 12,000                           | 15,000                           |
| 2002-01-02           | රජයේ කැමරා බදු කුලී  |                          |                          |                          |                                  |                                  |
| 2002-01-03           | ඉඩම් හා අනිකුත් බදු කුලී   | 47,820                   | 54,620                   | 61,951                   | 55,000                           | 60,000                           |
| 2002-01-05           | ඉඩම් ආදායම පාහස සටහන් අත්පත් කළ ඉඩම් සඳහා තාක්ෂණ   | 2,288                    | -                        | 1,099                    | -                                | 3,000                            |
| 2002-02-00           | සොලී   |                          |                          |                          |                                  |                                  |
| 2002-02-02           | රාජ්‍ය නිලධාරීන්ට අයවැය අත්පත්කරම් සඳහා සොලී   | 33,481                   | 33,238                   | 31,650                   | 50,000                           | 40,000                           |
| 2002-02-03           | ආයෝජන සොලී   | 72,426                   | 88,297                   | 127,408                  | 135,000                          | 125,000                          |
| 2003                 | <b>විදුලි බලය සහ සේවක</b>  | <b>193,806</b>           | <b>186,987</b>           | <b>161,115</b>           | <b>623,000</b>                   | <b>472,000</b>                   |
| 2003-01-00           | දෙපාර්තමේන්තුවල විකිණීම්   |                          |                          |                          |                                  |                                  |
| 2003-02-06           | සත්ව හා වානිජමය ආරක්ෂණ ආදායම පාහස සටහන් තාක්ෂණ   |                          |                          |                          |                                  |                                  |
| 2003-02-13           | විවෘත තාක්ෂණ   | -                        | -                        | -                        | -                                | 4,200                            |
| 2003-02-14           | මේරට රට ප්‍රවාහන පහසුකම් සටහන් තාක්ෂණ සහ අනිකුත් ලැබීම්                                  | 7,543                    | 9,799                    | 6,606                    | 8,000                            | 8,000                            |
| 2003-02-18           | කාර්මික දෙපාර්තමේන්තුවට ආදායම තාක්ෂණ   |                          |                          |                          |                                  |                                  |
| 2003-02-21           | සංචාරක කාර්මිකයන්ට ආදායම ආදායම්  |                          |                          |                          |                                  |                                  |
| 2003-02-22           | විකිණි අත්පත්කරම් සිංග්ලිටල් ලාභ   |                          |                          |                          |                                  |                                  |
| 2003-02-23           | සත්ව නිෂ්පාදන හා සෞඛ්‍ය දෙපාර්තමේන්තුවේ කටයුතු වලින් ලැබීම්                              | 2,469                    | -                        | 3,039                    | 2,000                            | 4,000                            |
| 2003-02-24           | සෞඛ්‍ය සේවා තාක්ෂණ   |                          |                          |                          |                                  |                                  |
| 2003-02-25           | සාධන පරීක්ෂණ, නිරෝධායන, ඇපෝකිරීන් හා විස්තම් තාක්ෂණ                                      | 7,883                    | -                        | 6,003                    | 15,000                           | 7,000                            |
| 2003-02-26           | සෙවණ ආදායම පහසුකම් සටහන් තාක්ෂණ  |                          |                          |                          |                                  |                                  |
| 2003-02-27           | මහලු බලපත්‍ර මත තාක්ෂණ   |                          |                          |                          |                                  |                                  |
| 2003-02-28           | මහලු බෙදාහැරීමේ ලියාපදිංචි තාක්ෂණ  |                          |                          |                          |                                  |                                  |
| 2003-02-29           | ව්‍යාපාරික කාර්මික ලියාපදිංචි කිරීමේ තාක්ෂණ  | 2,876                    | 2,653                    | 2,467                    | 3,000                            | 5,000                            |
| 2003-02-30           | විකිණි සම්පත් මහ බදු   |                          |                          |                          |                                  |                                  |
| 2003-02-31           | උසාවි තාක්ෂණ   |                          |                          |                          |                                  |                                  |
| 2003-02-99           | විවිධ  | 68,155                   | 71,000                   | 80,881                   | 155,000                          | 87,800                           |
| 2003-03-00           | දඩ හරවා ගැනීමේ කාර්ය   |                          |                          |                          |                                  |                                  |
| 2003-03-01           | උසාවි දඩ මුදල්   | 306,880                  | 403,535                  | 316,462                  | 405,000                          | 320,000                          |
| 2003-03-03           | පොදු සේවක සේවක පහසුකම් සටහන් තාක්ෂණ  |                          |                          |                          |                                  |                                  |
| 2003-03-04           | මේරට වාහන මහ දඩ  | -                        | -                        | 45,370                   | 30,000                           | 35,000                           |
| 2003-03-05           | ව්‍යාපාරික ලියාපදිංචි පහසුකම් සටහන් තාක්ෂණ   | -                        | -                        | 287                      | 5,000                            | 1,000                            |
| 2006                 | <b>ප්‍රයෝජනවත් ව්‍යාපාරික</b>  | <b>1,214</b>             | <b>529</b>               | <b>241</b>               | <b>27,000</b>                    | <b>10,000</b>                    |
| 2006-02-00           | ප්‍රයෝජනවත් ව්‍යාපාරික සහ සේවක විකිණීම්  | 1,214                    | 529                      | 241                      | 27,000                           | 10,000                           |



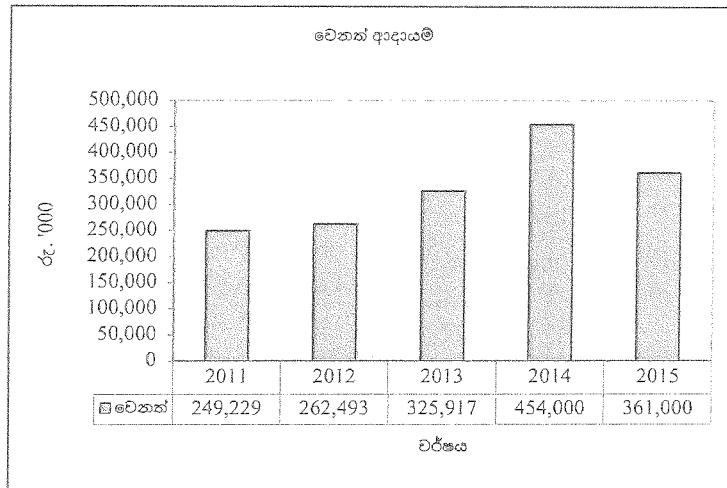
ආදායම් එකතු කිරීමේ විභවතාවයන් පිළිබඳ තොරතුරු සටහන්

2011 සිට 2015 දක්වා

මුළු ආදායම සහ එක් එක් ආදායම් කාණ්ඩයේ ප්‍රභවතාවයන්





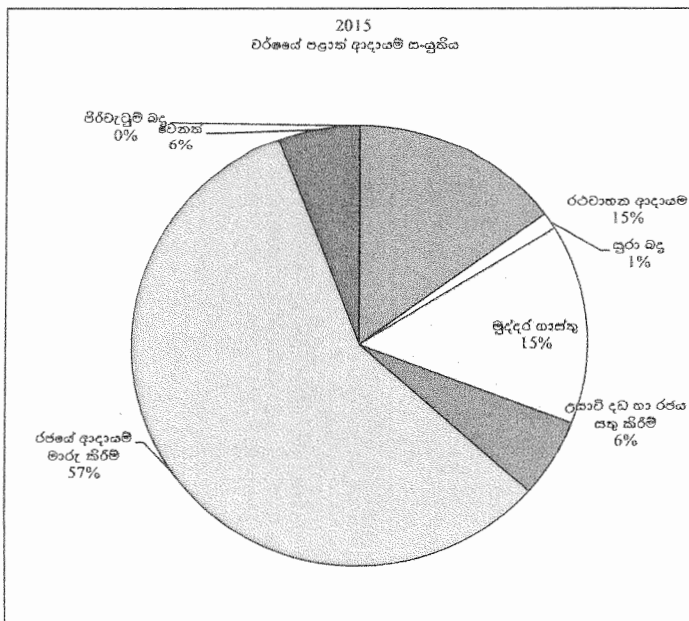
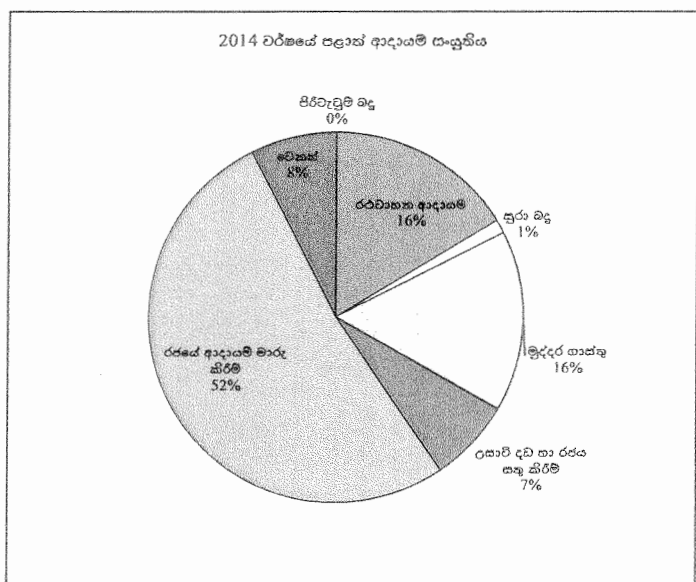
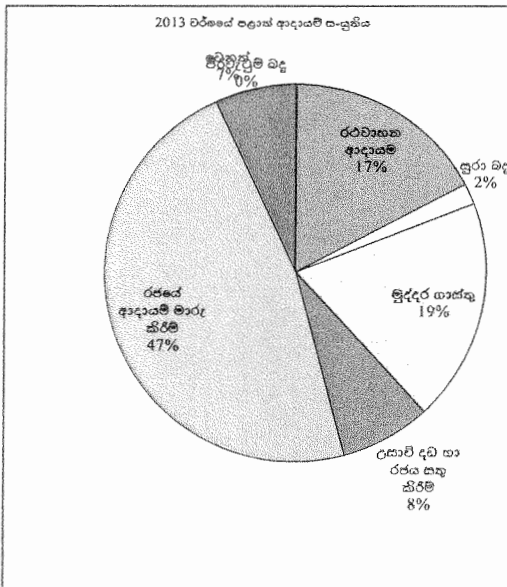
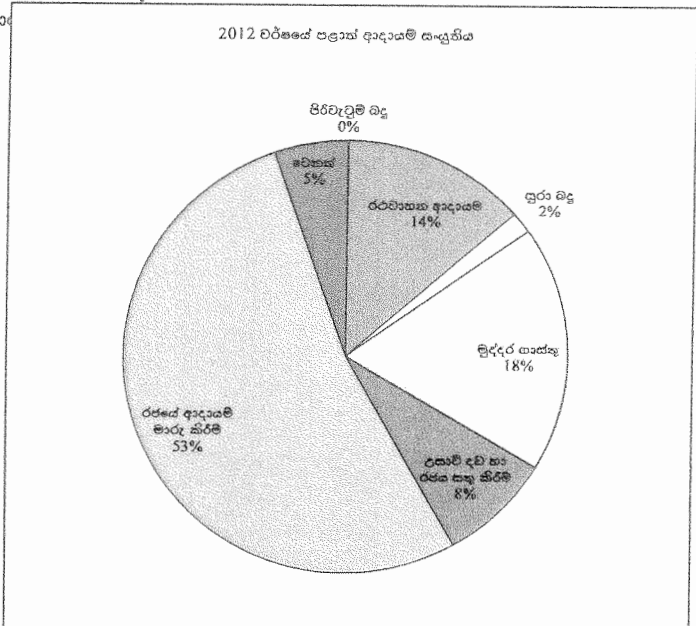
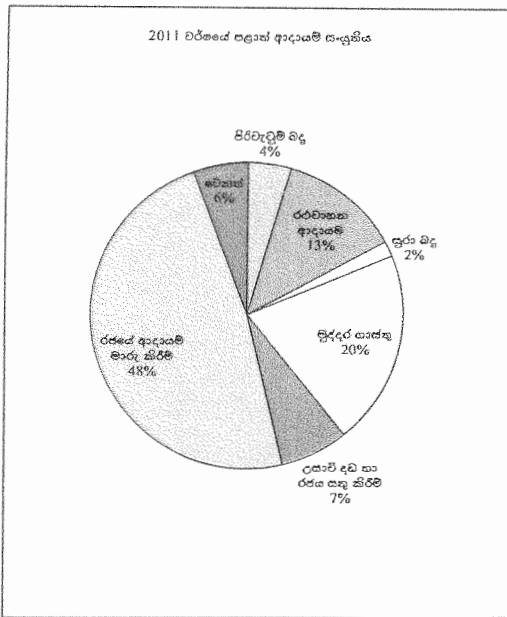




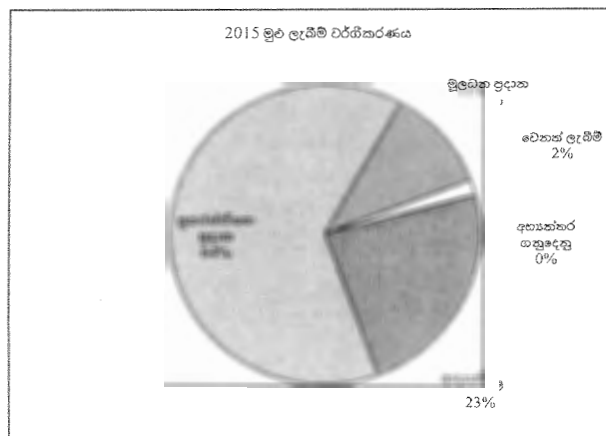
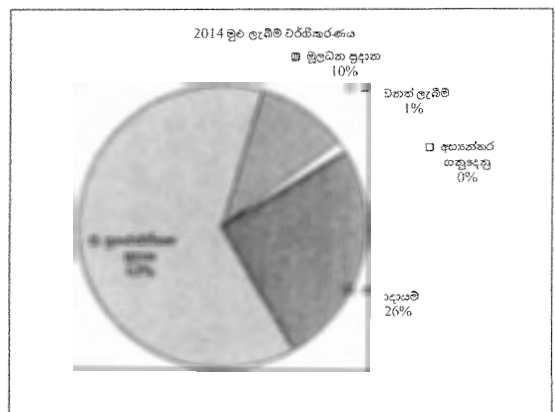
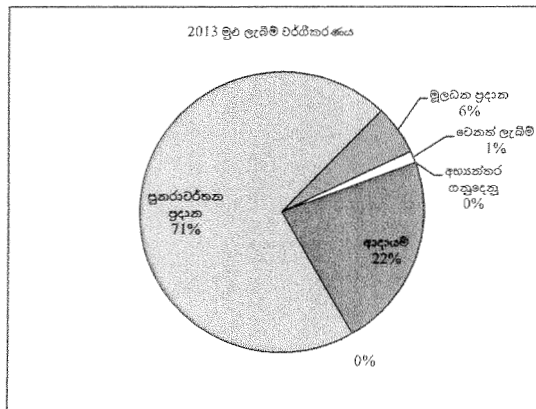
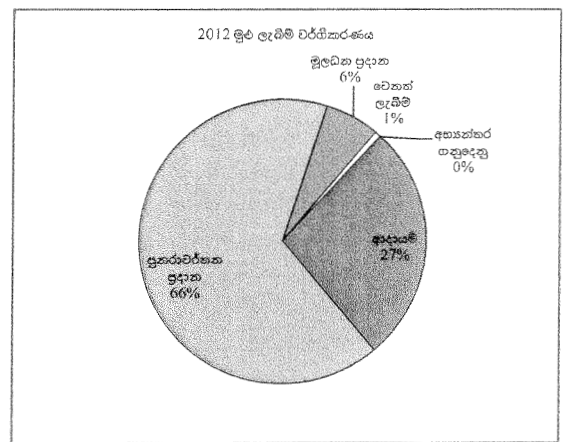
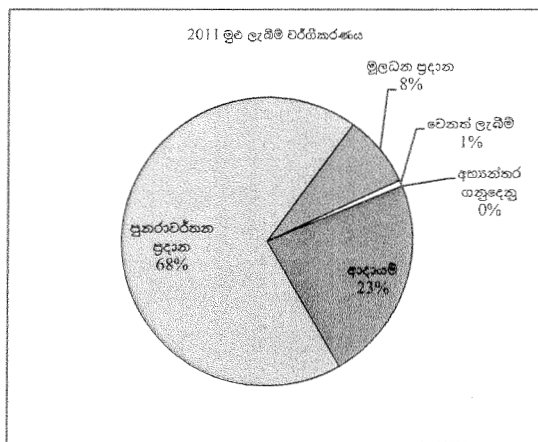
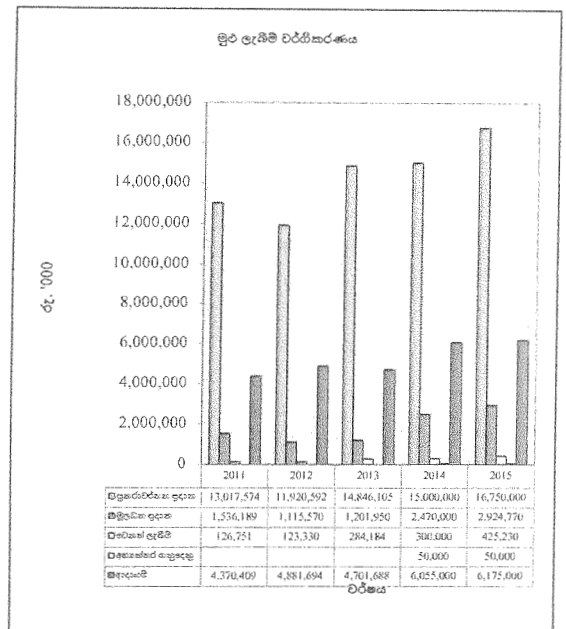
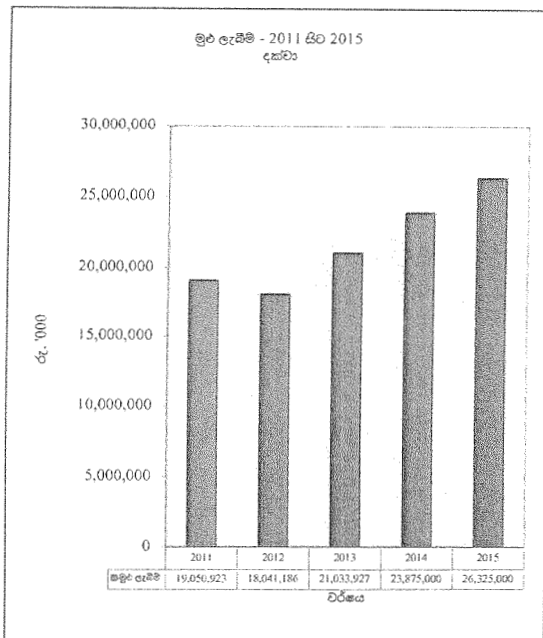


ආදායම් එකතු කිරීමේ විභවතාවයන් පිළිබඳ තොරතුරු සටහන්

2011 සිට 2015 දක්වා









පළාත් අමාත්‍යාංශ/දෙපාර්තමේන්තු අනුව සමස්ත වියදම් සාරාංශය

| වැය සිරිස අංකය එන් ඩබ් පී | පළාත් අමාත්‍යාංශ/දෙපාර්තමේන්තුව  | 2013                | 2014                   | 2015                   | 2016                | 2017                |
|---------------------------|--|---------------------|------------------------|------------------------|---------------------|---------------------|
|                           |  | සහය වියදම් රු. '000 | ඇප්‍රේල් 2014 රු. '000 | ඇප්‍රේල් 2015 රු. '000 | ප්‍රථම වරට රු. '000 | ප්‍රථම වරට රු. '000 |
|                           | <b>මුළු වියදම්</b>   | <b>19,169,849</b>   | <b>21,285,000</b>      | <b>23,217,230</b>      | <b>24,378,092</b>   | <b>25,396,996</b>   |
| 201                       | ආණ්ඩුකාරවරයා   | 28,411              | 30,630                 | 29,013                 | 30,464              | 31,987              |
| 202                       | පළාත් පනත  | 109,890             | 137,086                | 137,526                | 144,402             | 151,622             |
| 203                       | පළාත් රාජ්‍ය සේවා කොමිෂන් සභාව   | 18,057              | 20,634                 | 26,663                 | 27,996              | 29,396              |
| 210                       | ප්‍රධාන අමාත්‍ය හා මුදල් හා ක්‍රමසම්පාදන, නීතිය හා සාමය, පළාත් පාලන හා පළාත් පරිපාලන, මානව සම්පත්, අධ්‍යාපන හා සංස්කෘතික කටයුතු, ඉඩම්, පරිසර, සංචාරක, ආයෝජන සම්බන්ධීකරණ, සමුපකාර සංවර්ධන සහ ආහාර සැපයීම් හා බෙදාහැරීම් කටයුතු පිළිබඳ පළාත් අමාත්‍යවරයා | 198,737             | 207,983                | 228,164                | 239,572             | 251,551             |
| 211                       | පළාත් පාලන දෙපාර්තමේන්තුව  | 879,963             | 955,022                | 1,241,709              | 1,303,794           | 1,368,984           |
| 212                       | අධ්‍යාපන දෙපාර්තමේන්තුව  | 10,153,765          | 10,554,995             | 11,499,088             | 12,074,042          | 12,677,745          |
| 213                       | ඉඩම් කොමිෂාරිස් දෙපාර්තමේන්තුව   | 70,828              | 77,042                 | 79,410                 | 83,381              | 87,550              |
| 214                       | සමුපකාර සංවර්ධන දෙපාර්තමේන්තුව   | 144,577             | 158,568                | 169,255                | 209,218             | 219,679             |
| 215                       | වයඹ ඉංජිනේරු දෙපාර්තමේන්තුව  | 134,391             | 149,697                | 169,752                | 178,240             | 187,152             |
| 220                       | සමාජ සුභසාධන, පරිවාස හා මූලාශ්‍ර සහ වනිතා කටයුතු, ඉරාමය කර්මාන්ත සහ ඉරාම සංවර්ධන කටයුතු පිළිබඳ පළාත් අමාත්‍යවරයා   | 92,866              | 118,354                | 122,556                | 128,684             | 135,118             |
| 221                       | සමාජ සේවා දෙපාර්තමේන්තුව   | 278,857             | 312,691                | 316,057                | 331,860             | 348,453             |
| 222                       | පරිවාස හා මූලාශ්‍ර දෙපාර්තමේන්තුව  | 70,574              | 80,963                 | 89,340                 | 93,907              | 98,497              |
| 223                       | ජ්‍යෙෂ්ඨ දෙපාර්තමේන්තුව  | 67,128              | 104,872                | 85,496                 | 89,771              | 94,259              |
| 224                       | කුඩා කර්මාන්ත දෙපාර්තමේන්තුව   | 52,250              | 67,846                 | 71,039                 | 74,591              | 78,320              |
| 230                       | සෞඛ්‍ය, දේශීය වෛද්‍ය, ක්‍රීඩා හා සෞඛ්‍ය කටයුතු පිළිබඳ පළාත් අමාත්‍යවරයා  | 60,504              | 151,740                | 223,250                | 234,413             | 246,133             |
| 231                       | සෞඛ්‍ය සේවා දෙපාර්තමේන්තුව   | 4,360,501           | 4,731,549              | 5,146,655              | 5,403,988           | 5,674,187           |
| 232                       | ආයුර්වේද දෙපාර්තමේන්තුව  | 274,668             | 312,187                | 360,503                | 378,528             | 397,455             |
| 240                       | මාර්ග සංවර්ධන, ප්‍රවාහන, විදුලිබල, නීවාස හා ඉදිකිරීම් කටයුතු පිළිබඳ පළාත් අමාත්‍යවරයා  | 42,532              | 53,278                 | 54,200                 | 56,910              | 59,758              |
| 241                       | පළාත් මාර්ග සංවර්ධන දෙපාර්තමේන්තුව   | 268,992             | 303,658                | 323,189                | 339,348             | 356,316             |
| 242                       | පළාත් නීවාස සංවර්ධන දෙපාර්තමේන්තුව   | -                   | 5,585                  | 8,928                  | 9,374               | 9,843               |
| 250                       | කෘෂිකර්ම, සිටර, සත්ව නිෂ්පාදන හා සංවර්ධන, සුළු වාරිමාර්ග සහ ගොවිජන සංවර්ධන කටයුතු පිළිබඳ පළාත් අමාත්‍යවරයා   | 75,120              | 111,604                | 133,979                | 140,678             | 147,712             |
| 251                       | කෘෂිකර්ම දෙපාර්තමේන්තුව  | 193,286             | 208,621                | 240,615                | 252,646             | 265,278             |
| 252                       | සත්ව නිෂ්පාදන හා සෞඛ්‍ය දෙපාර්තමේන්තුව   | 194,487             | 230,038                | 263,949                | 277,146             | 291,004             |
| 260                       | ප්‍රධාන ලේකම්  | 1,361,146           | 2,139,960              | 2,097,834              | 2,202,726           | 2,312,862           |
| 261                       | පළාත් අභ්‍යන්තර විභාග දෙපාර්තමේන්තුව   | 12,215              | 17,012                 | 17,423                 | 18,294              | 19,209              |
| 262                       | පළාත් ප්‍රතිපත්ති සම්පාදන හා සැලසුම් ක්‍රියාත්මක කිරීමේ දෙපාර්තමේන්තුව   | 15,194              | 19,441                 | 21,574                 | 22,653              | 23,785              |
| 263                       | පළාත් ආදායම් දෙපාර්තමේන්තුව  | 17,110              | 24,044                 | 30,063                 | 31,566              | 33,144              |
|                           | <b>මුළු වියදම්</b>   | <b>1,383,252</b>    | <b>2,390,000</b>       | <b>3,107,770</b>       | <b>3,263,159</b>    | <b>3,426,316</b>    |
| 201                       | ආණ්ඩුකාරවරයා   | 733                 | 250                    | 2,100                  | 2,205               | 2,315               |
| 202                       | පළාත් පනත  | 732                 | 7,200                  | 450                    | 473                 | 498                 |
| 203                       | පළාත් රාජ්‍ය සේවා කොමිෂන් සභාව   | 449                 | 750                    | 1,650                  | 1,733               | 1,819               |
| 210                       | ප්‍රධාන අමාත්‍ය හා මුදල් හා ක්‍රමසම්පාදන, නීතිය හා සාමය, පළාත් පාලන හා පළාත් පරිපාලන, මානව සම්පත්, අධ්‍යාපන හා සංස්කෘතික කටයුතු, ඉඩම්, පරිසර, සංචාරක, ආයෝජන සම්බන්ධීකරණ, සමුපකාර සංවර්ධන සහ ආහාර සැපයීම් හා බෙදාහැරීම් කටයුතු පිළිබඳ පළාත් අමාත්‍යවරයා | 601,290             | 712,100                | 793,420                | 833,091             | 874,746             |
| 211                       | පළාත් පාලන දෙපාර්තමේන්තුව  | 242                 | 700                    | 1,250                  | 1,313               | 1,378               |
| 212                       | අධ්‍යාපන දෙපාර්තමේන්තුව  | 4,196               | 7,500                  | 8,000                  | 8,400               | 8,820               |
| 213                       | ඉඩම් කොමිෂාරිස් දෙපාර්තමේන්තුව   | 250                 | 500                    | 600                    | 630                 | 662                 |
| 214                       | සමුපකාර සංවර්ධන දෙපාර්තමේන්තුව   | 499                 | 750                    | 900                    | 945                 | 992                 |
| 215                       | වයඹ ඉංජිනේරු දෙපාර්තමේන්තුව  | 1,099               | 1,500                  | 3,000                  | 3,150               | 3,308               |
| 220                       | සමාජ සුභසාධන, පරිවාස හා මූලාශ්‍ර සහ වනිතා කටයුතු, ඉරාමය කර්මාන්ත සහ ඉරාම සංවර්ධන කටයුතු පිළිබඳ පළාත් අමාත්‍යවරයා   | 58,335              | 83,250                 | 98,500                 | 101,325             | 106,391             |
| 221                       | සමාජ සේවා දෙපාර්තමේන්තුව   | 366                 | 750                    | 400                    | 420                 | 441                 |
| 222                       | පරිවාස හා මූලාශ්‍ර දෙපාර්තමේන්තුව  | 148                 | 700                    | 2,000                  | 2,100               | 2,205               |
| 223                       | ජ්‍යෙෂ්ඨ දෙපාර්තමේන්තුව  | 429                 | 1,250                  | 1,500                  | 1,575               | 1,654               |
| 224                       | කුඩා කර්මාන්ත දෙපාර්තමේන්තුව   | 348                 | 1,250                  | 2,500                  | 2,625               | 2,756               |
| 230                       | සෞඛ්‍ය, දේශීය වෛද්‍ය, ක්‍රීඩා හා සෞඛ්‍ය කටයුතු පිළිබඳ පළාත් අමාත්‍යවරයා  | 167,555             | 764,750                | 937,000                | 983,850             | 1,033,043           |
| 231                       | සෞඛ්‍ය සේවා දෙපාර්තමේන්තුව   | 9,358               | 10,000                 | 10,000                 | 10,500              | 11,026              |
| 232                       | ආයුර්වේද දෙපාර්තමේන්තුව  | 445                 | 1,250                  | 2,250                  | 2,363               | 2,481               |
| 240                       | මාර්ග සංවර්ධන, ප්‍රවාහන, විදුලිබල, නීවාස හා ඉදිකිරීම් කටයුතු පිළිබඳ පළාත් අමාත්‍යවරයා  | 205,998             | 284,500                | 330,000                | 346,500             | 363,825             |
| 241                       | පළාත් මාර්ග සංවර්ධන දෙපාර්තමේන්තුව   | 300                 | 2,500                  | 4,250                  | 4,463               | 4,686               |
| 242                       | පළාත් නීවාස සංවර්ධන දෙපාර්තමේන්තුව   | -                   | -                      | 750                    | 788                 | 827                 |
| 250                       | කෘෂිකර්ම, සිටර, සත්ව නිෂ්පාදන හා සංවර්ධන, සුළු වාරිමාර්ග සහ ගොවිජන සංවර්ධන කටයුතු පිළිබඳ පළාත් අමාත්‍යවරයා   | 86,964              | 150,800                | 182,930                | 192,077             | 201,680             |
| 251                       | කෘෂිකර්ම දෙපාර්තමේන්තුව  | 420                 | 1,750                  | 4,000                  | 4,200               | 4,410               |
| 252                       | සත්ව නිෂ්පාදන හා සෞඛ්‍ය දෙපාර්තමේන්තුව   | 350                 | 2,500                  | 2,250                  | 2,363               | 2,481               |
| 260                       | ප්‍රධාන ලේකම්  | 338,812             | 408,950                | 578,720                | 607,656             | 638,039             |
| 261                       | පළාත් අභ්‍යන්තර විභාග දෙපාර්තමේන්තුව   | 176                 | 500                    | 500                    | 525                 | 551                 |
| 262                       | පළාත් ප්‍රතිපත්ති සම්පාදන හා සැලසුම් ක්‍රියාත්මක කිරීමේ දෙපාර්තමේන්තුව   | 103,582             | 143,750                | 140,600                | 147,630             | 155,012             |
| 263                       | පළාත් ආදායම් දෙපාර්තමේන්තුව  | 176                 | 300                    | 250                    | 263                 | 276                 |



පළාත් අමාත්‍යාංශ/දෙපාර්තමේන්තු අනුව සමස්ත විදේශීය ආරාමය (සම්මතයකින්)

| වැය ශීර්ෂ අංකය එන් ඩබ් ඒ | පළාත් අමාත්‍යාංශ/දෙපාර්තමේන්තු   | 2013                 | 2014                 | 2015                 | 2016               | 2017               |
|--------------------------|--|----------------------|----------------------|----------------------|--------------------|--------------------|
|                          |  | සහය විදේශීය රු. '000 | ඇස්තමේන්තුව රු. '000 | ඇස්තමේන්තුව රු. '000 | ප්‍රචාරකය රු. '000 | ප්‍රචාරකය රු. '000 |
|                          | මුළු විදේශීය   | 20,753,101           | 23,875,000           | 26,325,000           | 27,641,250         | 29,023,313         |
| 201                      | ආණ්ඩුකාරවරයා   | 29,144               | 30,880               | 31,113               | 32,669             | 34,302             |
| 202                      | පළාත් සභාව   | 110,422              | 144,286              | 137,976              | 144,875            | 152,119            |
| 203                      | පළාත් රාජ්‍ය සේවා කොමිෂන් සභාව   | 18,506               | 21,384               | 28,313               | 29,729             | 31,215             |
| 210                      | ප්‍රධාන අමාත්‍ය හා මුදල් හා ක්‍රමසම්පාදන, නීතිය හා සාමය, පළාත් පාලන හා පළාත් පරිපාලන, මානව සම්පත්, අධ්‍යාපන හා සංස්කෘතික කටයුතු, ඉඩම්, පරිසර, සංචාරක, ආයෝජන සම්බන්ධීකරණ, සමුපකාර සංවර්ධන හා ආහාර සැපයීම් හා බෙදාහැරීම් කටයුතු පිළිබඳ පළාත් අමාත්‍යවරයා | 800,027              | 920,083              | 1,021,584            | 1,072,663          | 1,126,296          |
| 211                      | පළාත් පාලන දෙපාර්තමේන්තුව  | 874,205              | 955,722              | 1,242,959            | 1,305,107          | 1,370,362          |
| 212                      | අධ්‍යාපන දෙපාර්තමේන්තුව  | 10,157,961           | 10,562,495           | 11,507,088           | 12,082,442         | 12,686,565         |
| 213                      | ඉඩම් කොමසාරිස් දෙපාර්තමේන්තුව  | 71,078               | 77,542               | 80,010               | 84,011             | 88,211             |
| 214                      | සමුපකාර සංවර්ධන දෙපාර්තමේන්තුව   | 145,076              | 159,318              | 200,155              | 210,163            | 220,671            |
| 215                      | වැනි ඉංජිනේරු දෙපාර්තමේන්තුව   | 135,490              | 151,097              | 172,752              | 181,390            | 190,459            |
| 220                      | සමාජ සුභසාධන, පරිවහන හා මාර්ග සහ වාණිජ කටයුතු, ග්‍රාමීය කර්මාන්ත සහ ග්‍රාම සංවර්ධන කටයුතු පිළිබඳ පළාත් අමාත්‍යවරයා   | 151,201              | 201,604              | 219,056              | 230,009            | 241,509            |
| 221                      | සමාජ සේවා දෙපාර්තමේන්තුව   | 279,223              | 313,441              | 316,457              | 332,280            | 348,894            |
| 222                      | පරිවහන හා මාර්ග සහ දෙපාර්තමේන්තුව  | 70,722               | 81,663               | 91,340               | 95,907             | 100,702            |
| 223                      | සේනකර්ම දෙපාර්තමේන්තුව   | 67,557               | 106,122              | 86,996               | 91,346             | 95,913             |
| 224                      | කුඩා කර්මාන්ත දෙපාර්තමේන්තුව   | 52,598               | 69,096               | 73,539               | 77,216             | 81,077             |
| 230                      | සෞඛ්‍ය, දේශීය වෛද්‍ය, ක්‍රීඩා හා සෞඛ්‍ය කටයුතු පිළිබඳ පළාත් අමාත්‍යවරයා  | 228,059              | 916,490              | 1,160,250            | 1,218,263          | 1,279,176          |
| 231                      | සෞඛ්‍ය සේවා දෙපාර්තමේන්තුව   | 4,369,859            | 4,741,549            | 5,156,655            | 5,414,488          | 5,685,212          |
| 232                      | ආයුර්වේද දෙපාර්තමේන්තුව  | 275,113              | 313,437              | 362,753              | 380,891            | 399,935            |
| 240                      | මාර්ග සංවර්ධන, ප්‍රවාහන, විදුලිබල, නිවාස හා ඉංජිනේරු කටයුතු පිළිබඳ පළාත් අමාත්‍යවරයා   | 248,530              | 337,778              | 384,200              | 403,410            | 423,581            |
| 241                      | පළාත් මාර්ග සංවර්ධන දෙපාර්තමේන්තුව   | 269,292              | 306,158              | 327,439              | 343,811            | 361,001            |
| 242                      | පළාත් නිවාස සංවර්ධන දෙපාර්තමේන්තුව   | -                    | 5,585                | 9,678                | 10,162             | 10,670             |
| 250                      | කෘෂිකර්ම, සීර, සත්ව නිෂ්පාදන හා සංවර්ධන, සුළු වාරිමාර්ග සහ ගොවිජන සංවර්ධන කටයුතු පිළිබඳ පළාත් අමාත්‍යවරයා  | 162,084              | 262,404              | 316,909              | 332,754            | 349,392            |
| 251                      | කෘෂිකර්ම දෙපාර්තමේන්තුව  | 193,706              | 210,371              | 244,615              | 256,846            | 269,688            |
| 252                      | සත්ව නිෂ්පාදන හා සෞඛ්‍ය දෙපාර්තමේන්තුව   | 194,837              | 232,538              | 268,199              | 279,509            | 293,484            |
| 260                      | ප්‍රධාන ලේකම්  | 1,699,958            | 2,548,910            | 2,676,554            | 2,810,382          | 2,950,901          |
| 261                      | පළාත් අභ්‍යන්තර විගණන දෙපාර්තමේන්තුව   | 12,391               | 17,512               | 17,923               | 18,819             | 19,760             |
| 262                      | පළාත් ප්‍රතිපත්ති සම්පාදන හා සැලසුම් ක්‍රියාත්මක කිරීමේ දෙපාර්තමේන්තුව   | 118,776              | 163,191              | 162,174              | 170,283            | 178,797            |
| 263                      | පළාත් ආදායම් දෙපාර්තමේන්තුව  | 17,286               | 24,344               | 30,313               | 31,829             | 33,420             |





වැඩ සටහන් අනුව සමස්ත වියදම් සාරාංශය

| වැඩ සටහන් සංකේතාංකය | වැඩ සටහන් නාමය  | 2013 සහය වියදම් රු. '000 | 2014 ඇස්තමේන්තුව රු. '000 | 2015 ඇස්තමේන්තුව රු. '000 |
|---------------------|---|--------------------------|---------------------------|---------------------------|
|                     | <b>පුනරාවර්තන වියදම්</b>                              | <b>19,169,349</b>        | <b>21,285,000</b>         | <b>23,217,230</b>         |
| 03                  | පළාත් පරිපාලනය  | 3,526,662                | 4,592,929                 | 4,955,033                 |
| 40                  | ඉඩම් පරිපාලනය හා සංවර්ධනය                             | 61,081                   | 66,392                    | 68,115                    |
| 43                  | වාර්මාර්ග හා ජල කළමනාකරණය                             | 22,071                   | 23,955                    | 24,146                    |
| 44                  | කෘෂිකාර්මික සංවර්ධනය                                  | 171,825                  | 181,989                   | 212,169                   |
| 45                  | පශු සම්පත් සංවර්ධනය                                   | 165,233                  | 198,692                   | 228,226                   |
| 47                  | ප්‍රවාහන සේවා   | -                        | -                         | -                         |
| 49                  | විදුලිබල හා බලශක්ති                                   | -                        | -                         | -                         |
| 50                  | මහාමාර්ග ඉදිකිරීම් හා නඩත්තු                          | 246,095                  | 278,141                   | 293,469                   |
| 51                  | කර්මාන්ත සංවර්ධනය                                     | 100,410                  | 149,665                   | 132,846                   |
| 52                  | ප්‍රාදේශීය සංවර්ධනය                                   | 83,413                   | 92,086                    | 130,840                   |
| 53                  | සම්ප්‍රදාය සංවර්ධනය                                   | 121,160                  | 137,876                   | 176,098                   |
| 57                  | පරිසර සංරක්ෂණය  | -                        | -                         | -                         |
| 60                  | පුජා සංවර්ධනය   | 45,203                   | 59,968                    | 61,151                    |
| 61                  | නිවාස සහ පුජා පහසුකම්                                 | -                        | -                         | -                         |
| 62                  | ජල සැපයුම් හා ජලාප්‍රවාහන සේවා                        | -                        | -                         | -                         |
| 70                  | රෝහල් සේවාවන්   | 3,300,586                | 3,464,124                 | 3,818,569                 |
| 71                  | මහජන සෞඛ්‍ය සේවාවන්                                   | 813,111                  | 996,569                   | 1,026,098                 |
| 73                  | දේශීය වෛද්‍ය සේවාවන්                                  | 260,595                  | 285,041                   | 332,070                   |
| 74                  | පර්යේෂණ හා සංවර්ධන කටයුතු ( සෞඛ්‍ය අංශයට සම්බන්ධව )   | 2,600                    | 75,000                    | 137,000                   |
| 80                  | ප්‍රාථමික අධ්‍යාපනය                                   | 3,403,552                | 3,609,646                 | 3,864,541                 |
| 81                  | ද්විතීක අධ්‍යාපනය                                     | 6,310,000                | 6,475,507                 | 7,098,408                 |
| 86                  | පර්යේෂණ හා සංවර්ධන කටයුතු ( අධ්‍යාපන අංශයට සම්බන්ධව ) | 17,608                   | 30,000                    | 30,000                    |
| 87                  | අධ්‍යාපනයට පිරිසිම හා සහභාගිවීම වැඩිකිරීම             | 12,253                   | 14,191                    | 15,362                    |
| 88                  | අධ්‍යාපනික සැලසුම්, පාලන හා සේවා බෙදා හැරීම           | 140,987                  | 142,775                   | 180,624                   |
| 90                  | විනෝද කටයුතු හා ක්‍රීඩා                               | 19,244                   | 23,998                    | 29,888                    |
| 91                  | සංස්කෘතික සංවර්ධනය                                    | 16,788                   | 18,772                    | 22,118                    |
| 95                  | සමාජ ආරක්ෂණය  | 329,372                  | 367,684                   | 380,459                   |
|                     | <b>මුළු වැඩ සටහන් වියදම්</b>                          | <b>1,583,252</b>         | <b>2,590,000</b>          | <b>3,107,770</b>          |
| 03                  | පළාත් පරිපාලනය  | 434,141                  | 557,600                   | 755,050                   |
| 40                  | ඉඩම් පරිපාලනය හා සංවර්ධනය                             | 2,653                    | 3,000                     | 5,000                     |
| 43                  | වාර්මාර්ග හා ජල කළමනාකරණය                             | 21,312                   | 40,000                    | 46,000                    |
| 44                  | කෘෂිකාර්මික සංවර්ධනය                                  | 36,507                   | 48,000                    | 63,000                    |
| 45                  | පශු සම්පත් සංවර්ධනය                                   | 20,444                   | 32,000                    | 36,750                    |
| 47                  | ප්‍රවාහන සේවා   | 10,093                   | 12,000                    | 14,000                    |
| 49                  | විදුලිබල හා බලශක්ති                                   | 7,000                    | 7,000                     | 8,000                     |
| 50                  | මහාමාර්ග ඉදිකිරීම් හා නඩත්තු                          | 256,459                  | 345,200                   | 396,500                   |
| 51                  | කර්මාන්ත සංවර්ධනය                                     | 4,245                    | 13,500                    | 16,500                    |
| 52                  | ප්‍රාදේශීය සංවර්ධනය                                   | 146,192                  | 219,000                   | 248,000                   |
| 53                  | සම්ප්‍රදාය සංවර්ධනය                                   | 3,998                    | 4,000                     | 5,000                     |
| 57                  | පරිසර සංරක්ෂණය  | -                        | -                         | -                         |
| 60                  | පුජා සංවර්ධනය   | 19,627                   | 20,000                    | 23,000                    |
| 61                  | නිවාස සහ පුජා පහසුකම්                                 | 2,000                    | 3,000                     | 5,000                     |
| 62                  | ජල සැපයුම් හා ජලාප්‍රවාහන සේවා                        | -                        | -                         | -                         |
| 70                  | රෝහල් සේවාවන්   | 9,358                    | 10,000                    | 10,000                    |
| 71                  | මහජන සෞඛ්‍ය සේවාවන්                                   | -                        | -                         | -                         |
| 73                  | දේශීය වෛද්‍ය සේවාවන්                                  | 347                      | 1,000                     | 1,500                     |
| 74                  | පර්යේෂණ හා සංවර්ධන කටයුතු ( සෞඛ්‍ය අංශයට සම්බන්ධව )   | 150,033                  | 740,000                   | 908,000                   |
| 80                  | ප්‍රාථමික අධ්‍යාපනය                                   | -                        | -                         | -                         |
| 81                  | ද්විතීක අධ්‍යාපනය                                     | -                        | -                         | -                         |
| 86                  | පර්යේෂණ හා සංවර්ධන කටයුතු ( අධ්‍යාපන අංශයට සම්බන්ධව ) | 422,746                  | 487,000                   | 509,770                   |
| 87                  | අධ්‍යාපනයට පිරිසිම හා සහභාගිවීම වැඩිකිරීම             | -                        | -                         | -                         |
| 88                  | අධ්‍යාපනික සැලසුම්, පාලන හා සේවා බෙදා හැරීම           | -                        | -                         | -                         |
| 90                  | විනෝද කටයුතු හා ක්‍රීඩා                               | 11,909                   | 12,000                    | 14,000                    |
| 91                  | සංස්කෘතික සංවර්ධනය                                    | 1,946                    | 3,200                     | 5,500                     |
| 95                  | සමාජ ආරක්ෂණය  | 22,242                   | 32,500                    | 37,200                    |



වැඩි සටහන් අනුව සමස්ත වියදම් සාරාංශය (සම්බන්ධීකරණ)

|  | මුළු වියදම | 20,753,104 | 23,875,000 | 26,325,000 |
|--|------------|------------|------------|------------|
| 03 පළාත් පරිපාලනය  | 3,960,803  | 5,150,529  | 5,710,083  |            |
| 40 ඉඩම් පරිපාලනය සහ සංවර්ධනය                             | 63,734     | 69,392     | 73,115     |            |
| 43 වාර්ෂික වාර්ෂික සහ ජල කළමනාකරණය                       | 43,383     | 63,955     | 70,146     |            |
| 44 කෘෂිකාර්මික සංවර්ධනය                                  | 208,332    | 229,989    | 275,169    |            |
| 45 පශු සම්පත් සංවර්ධනය                                   | 185,677    | 230,692    | 284,976    |            |
| 47 ප්‍රවාහන සේවා   | 10,093     | 12,000     | 14,000     |            |
| 49 විදුලිබල හා බලශක්ති                                   | 7,000      | 7,000      | 8,000      |            |
| 50 මහාමාර්ග ඉදිකිරීම් සහ නඩත්තු                          | 502,554    | 623,341    | 689,969    |            |
| 51 තර්මාන්ත සංවර්ධනය                                     | 104,655    | 163,165    | 149,348    |            |
| 52 ප්‍රාදේශීය සංවර්ධනය                                   | 229,605    | 311,086    | 378,840    |            |
| 53 සම්ප්‍රකාර සංවර්ධනය                                   | 125,158    | 141,876    | 181,098    |            |
| 57 පරිසර පරිහරණය   | -          | -          | -          |            |
| 60 පුළු සංවර්ධනය   | 64,830     | 79,968     | 84,151     |            |
| 61 කිට්ටය සහ පුළු පහසුකම්                                | 2,000      | 3,000      | 5,000      |            |
| 62 ජල සැපයුම් සහ ජලාප්‍රවාහන සේවා                        | -          | -          | -          |            |
| 70 රෝහල් සේවාවන්   | 3,309,944  | 3,474,124  | 3,828,569  |            |
| 71 මහජන සෞඛ්‍ය සේවාවන්                                   | 813,111    | 996,569    | 1,026,098  |            |
| 73 දේශීය සේවාවන් සේවාවන්                                 | 260,942    | 286,041    | 333,570    |            |
| 74 පර්යේෂණ හා සංවර්ධන කටයුතු ( සෞඛ්‍ය අංශයට සම්බන්ධව )   | 152,633    | 815,000    | 1,045,000  |            |
| 80 ප්‍රාථමික අධ්‍යාපනය                                   | 3,403,552  | 3,609,646  | 3,864,541  |            |
| 81 ද්විතීක අධ්‍යාපනය                                     | 6,310,000  | 6,475,507  | 7,098,408  |            |
| 86 පර්යේෂණ හා සංවර්ධන කටයුතු ( අධ්‍යාපන අංශයට සම්බන්ධව ) | 440,354    | 517,000    | 539,770    |            |
| 87 අධ්‍යාපනයට පිරිසිම හා සහභාගිවීම වැඩිකිරීම             | 12,253     | 14,191     | 15,362     |            |
| 88 අධ්‍යාපනික සැලසුම්, පාලන සහ සේවා බෙදා හැරීම           | 140,987    | 142,775    | 180,624    |            |
| 90 විනෝද කටයුතු හා ක්‍රීඩා                               | 31,153     | 35,998     | 43,888     |            |
| 91 සංස්කෘතික සංවර්ධනය                                    | 18,734     | 21,972     | 27,618     |            |
| 95 සමාජ ආරක්ෂණය  | 351,614    | 400,184    | 417,659    |            |

කාණ්ඩ අනුව සමස්ත වියදම් විස්තීකරණය

| කාණ්ඩය   | 2013<br>සහාය වියදම<br>රු. '000 | 2014<br>ඇස්තමේන්තුව<br>රු. '000 | 2015<br>ඇස්තමේන්තුව<br>රු. '000 |
|--|--------------------------------|---------------------------------|---------------------------------|
| <b>පුනර්ජනනා වියදම්</b>                            | <b>19,189,649</b>              | <b>21,285,000</b>               | <b>23,217,230</b>               |
| පුද්ගල පවිත්‍ර                                     | 15,369,680                     | 16,350,066                      | 17,985,463                      |
| මෙන් වියදම්  | 189,325                        | 255,543                         | 264,331                         |
| සැපයීම්  | 495,557                        | 617,061                         | 724,495                         |
| නඩත්තු වියදම්                                      | 512,372                        | 594,996                         | 609,560                         |
| සිවිසුම්ගත සේවා                                    | 378,370                        | 441,072                         | 476,289                         |
| මාරු කිරීම්  | 2,185,176                      | 2,874,152                       | 3,005,627                       |
| වෙනත් පුනර්ජනනා වියදම්                             | 39,369                         | 152,110                         | 151,465                         |
| <b>මූල්‍යමය වියදම්</b>                             | <b>1,583,252</b>               | <b>2,590,000</b>                | <b>3,107,770</b>                |
| මූල්‍යමය වත්කම්වල පුනරුත්ථාපනය හා වැඩිදියුණු කිරීම | 398,329                        | 505,335                         | 653,174                         |
| මූල්‍යමය වත්කම් අත්පත් කරගැනීම                     | 1,173,207                      | 2,055,340                       | 2,401,106                       |
| ධාරිතා සංවර්ධනය                                    | 11,716                         | 29,325                          | 53,490                          |
| <b>මුළු වියදම්</b>                                 | <b>20,753,104</b>              | <b>23,875,000</b>               | <b>26,325,000</b>               |

සමස්ත වියදම් මූල්‍යකරණය

| මූල්‍යකරණය   | 2013<br>සහාය වියදම<br>රු. '000 | 2014<br>ඇස්තමේන්තුව<br>රු. '000 | 2015<br>ඇස්තමේන්තුව<br>රු. '000 |
|--|--------------------------------|---------------------------------|---------------------------------|
| <b>විකර්ෂන ප්‍රභේදනය</b>   |                                |                                 |                                 |
| 22 පළාත් සභා අරමුදල - සාමූහික ප්‍රදානය සහ පැවරුණු ආදායම්   | 19,127,511                     | 21,055,000                      | 22,925,000                      |
| 23 පළාත් සභා අරමුදල - උපමාන ප්‍රදානය සහ අනුරූපීන ප්‍රදානය  | 245,683                        | 350,000                         | 425,000                         |
| 24 පළාත් සභා අරමුදල - පළාත් නිශ්චිත සංවර්ධන ප්‍රදානය   | 853,468                        | 1,195,000                       | 1,325,000                       |
| 25 පළාත් සභා අරමුදල - මූලික සමාජ සේවා වැඩි දියුණු කිරීමේ ව්‍යාපෘතිය යටතේ වන ප්‍රදානය (JICA)                | 10,492                         | 465,000                         | 492,000                         |
| 26 පළාත් සභා අරමුදල - ලෝක බැංකු ආධාර යටතේ වන ප්‍රදානය  | 185,776                        | 400,000                         | 621,660                         |
| 27 පළාත් සභා අරමුදල - ඕස්ට්‍රේලියානු ආධාර යටතේ වන ප්‍රදානය (AusAid)  | 108,973                        | 60,000                          | 61,110                          |
| 28 පළාත් සභා අරමුදල - ග්‍රාමීය ජල සම්පාදනය හා සනීපාරක්ෂණ ව්‍යාපෘතිය සඳහා වන ප්‍රදානය                       | -                              | -                               | -                               |
| 29 පළාත් සභා අරමුදල - ග්‍රාමීය දිවියාවට සහතික කළ හැකි වූ ගම්පහ පහසුකම් සංවර්ධන ව්‍යාපෘතිය සඳහා වන ප්‍රදානය | -                              | -                               | -                               |
| 30 පළාත් සභා අරමුදල - එක්සත් ජාතීන්ගේ මුහුණත අරමුදලින් ලැබෙන ප්‍රදානය                                      | 221,198                        | 350,000                         | 475,230                         |
| 31 පළාත් සභා අරමුදල - වෙනත් මූල්‍යමය   | -                              | -                               | -                               |
| <b>මුළු මූල්‍යකරණය</b>   | <b>20,753,104</b>              | <b>23,875,000</b>               | <b>26,325,000</b>               |



වැය වර්ග අනුව සමස්ත වියදම් කාර්ය-ය

| වැය වර්ග | අයිතමය | මූල්‍යකරණය                                   | 2013<br>සහය වියදම්<br>රු. '000 | 2014<br>ඇස්තමේන්තුව<br>රු. '000 | 2015<br>ඇස්තමේන්තුව<br>රු. '000 |
|----------|--------|--|--------------------------------|---------------------------------|---------------------------------|
|          |        | <b>සුනඛවර්තන වියදම්</b>                      | <b>19,169,849</b>              | <b>21,285,000</b>               | <b>23,217,230</b>               |
|          |        | <b>සුදානු සවිකඩ</b>                          | <b>15,369,680</b>              | <b>16,350,066</b>               | <b>17,985,463</b>               |
| 1001     | 22     | වැටුප් හා වෙනත්                              | 9,291,846                      | 9,636,749                       | 10,252,016                      |
| 1002     | 22     | අතිකාල හා නිවාඩු දින වැටුප්                  | 891,504                        | 978,561                         | 975,474                         |
| 1003     | 22     | වෙනත් දීමනා                                  | 5,186,330                      | 5,734,756                       | 6,757,973                       |
|          |        | <b>ගමන් වියදම්</b>                           | <b>189,325</b>                 | <b>255,543</b>                  | <b>264,331</b>                  |
| 1101     | 22     | දේශීය  | 183,469                        | 220,543                         | 229,331                         |
| 1102     | 22     | විදේශීය                                      | 5,856                          | 35,000                          | 35,000                          |
|          |        | <b>සැලැස්වීම්</b>                            | <b>495,567</b>                 | <b>617,061</b>                  | <b>724,495</b>                  |
| 1201     | 22     | ලිපි ද්‍රව්‍ය සහ කාර්යාලයේ අවශ්‍යතා          | 70,094                         | 67,503                          | 73,604                          |
| 1202     | 22     | ඉන්ධන  | 194,699                        | 200,169                         | 221,574                         |
| 1203     | 22     | ආහාර පාන හා කිල ඇඳුම්                        | 96,044                         | 117,998                         | 109,989                         |
| 1204     | 22     | වෛද්‍ය සැපයීම්                               | 75,596                         | 79,858                          | 100,388                         |
| 1205     | 22     | වෙනත්  | 27,453                         | 33,283                          | 36,049                          |
| 1205     | 25     | වෙනත්  | 2,600                          | 65,000                          | 82,125                          |
| 1205     | 26     | වෙනත්  | 17,608                         | 40,000                          | 85,000                          |
| 1206     | 22     | යාන්ත්‍රික හා විදුලි උපකරණ                   | 11,463                         | 13,250                          | 15,766                          |
|          |        | <b>තනිකු වියදම්</b>                          | <b>512,372</b>                 | <b>594,996</b>                  | <b>609,560</b>                  |
| 1301     | 22     | වාහන   | 133,166                        | 121,207                         | 132,150                         |
| 1302     | 22     | යන්ත්‍ර හා යන්ත්‍රෝපකරණ                      | 28,141                         | 34,731                          | 41,324                          |
| 1303     | 22     | ගොඩනැගිලි                                    | 79,716                         | 72,454                          | 83,902                          |
| 1304     | 22     | වෙනත්  | 199,043                        | 223,419                         | 228,934                         |
| 1305     | 22     | ඉදිකිරීම්                                    | -                              | 550                             | 450                             |
| 1306     | 22     | ගුණාත්මක යෙදවුම් - අධ්‍යාපන                  | 72,306                         | 142,635                         | 122,800                         |
|          |        | <b>ගිවිසුම්කරණ කේටා</b>                      | <b>378,370</b>                 | <b>441,072</b>                  | <b>476,289</b>                  |
| 1401     | 22     | ප්‍රවාහනය                                    | 2,585                          | 3,399                           | 3,120                           |
| 1402     | 22     | කැපුම් හා සන්නිවේදන                          | 48,167                         | 64,674                          | 75,664                          |
| 1403     | 22     | විදුලිය හා ජලය                               | 140,943                        | 183,217                         | 190,583                         |
| 1404     | 22     | බදු කුලී, වර්පනම් හා පළාත් පාලන ආයතන බදු     | 20,435                         | 26,405                          | 25,527                          |
| 1405     | 22     | වෙනත්  | 161,718                        | 158,403                         | 178,395                         |
| 1407     | 22     | ගුණාත්මක යෙදවුම් - අධ්‍යාපන                  | 4,522                          | 4,974                           | 3,000                           |
|          |        | <b>මාරු කිරීම් හා ප්‍රදාන</b>                | <b>2,185,176</b>               | <b>2,874,152</b>                | <b>3,005,627</b>                |
| 1501     | 22     | සුභ සාධක වැඩ සටහන් මගින් ගෘහයන්ට මාරු කිරීම් | 253,397                        | 255,000                         | 265,000                         |
| 1502     | 22     | විශ්‍රාම ප්‍රතිලාභ                           | -                              | -                               | -                               |
| 1503     | 22     | රාජ්‍ය ආයතන වලට මාරු කිරීම්                  | 1,503,080                      | 2,171,692                       | 2,236,661                       |
| 1504     | 22     | සංවර්ධන සහකාරිය                              | 53,954                         | 45,000                          | 48,000                          |
| 1505     | 22     | සම්මාදායක ආයතන මුදල්                         | 40,906                         | 45,500                          | 51,500                          |
| 1506     | 22     | රාජ්‍ය සේවක දේපළගණය සඳහා පොලී (රාජ්‍ය ආයතන)  | 333,839                        | 356,960                         | 402,466                         |
| 1508     | 22     | වෙනත්  | -                              | -                               | -                               |
| 1509     | 22     | ප්‍රදානයන්                                   | -                              | -                               | -                               |
|          |        | <b>වෙනත් සුනඛවර්තන වියදම්</b>                | <b>39,369</b>                  | <b>152,110</b>                  | <b>151,465</b>                  |
| 1701     | 22     | පාඩු සහ කපා හැරීම්                           | 95                             | 1,315                           | 2,600                           |
| 1701     | 31     | පාඩු සහ කපා හැරීම්                           | 30                             | 50,000                          | 50,000                          |
| 1703     | 22     | වෙනත්  | 17,144                         | 25,795                          | 23,635                          |
| 1703     | 31     | වෙනත්  | 22,100                         | 75,000                          | 75,230                          |



වැය වීමට අනුව සමස්ත වියදම් සාරාංශය (සම්බන්ධතාව)

| වැය වීමට | අයිතමය | මූලාශ්‍රණය | කාණ්ඩය / වැය වීම / අයිතම විස්තරය                | 2013<br>සහය වියදම<br>රු. '000 | 2014<br>ඇප්‍රේල් 2015<br>රු. '000 | 2015<br>ඇප්‍රේල් 2015<br>රු. '000 |
|----------|--------|------------|---|-------------------------------|-----------------------------------|-----------------------------------|
|          |        |            | <b>මූලධන වත්කම්</b>                             | <b>1,583,252</b>              | <b>2,590,000</b>                  | <b>3,107,770</b>                  |
| 2001     | 23     |            | මූලධන වත්කම්වල පුනරුත්ථාපනය හා වැඩිදියුණු කිරීම | 398,329                       | 505,335                           | 653,174                           |
| 2001     | 24     |            | ගොඩනැගිලි හා ඉදිකිරීම්                          | 1,536                         | 8,550                             | 43,050                            |
| 2001     | 26     |            | ගොඩනැගිලි හා ඉදිකිරීම්                          | 31,535                        | 84,300                            | 55,500                            |
| 2002     | 27     |            | ගොඩනැගිලි හා ඉදිකිරීම්                          | 62,334                        | 13,000                            | 74,024                            |
| 2002     | 23     |            | යන්ත්‍ර හා යන්ත්‍රෝපකරණ                         | 3,585                         | -                                 | -                                 |
| 2003     | 23     |            | වහන   | 4,694                         | 5,000                             | 4,000                             |
| 2004     | 23     |            | වෙනත් මූලධන වත්කම්                              | 5,327                         | 6,500                             | 5,500                             |
| 2004     | 24     |            | වෙනත් මූලධන වත්කම්                              | 189,547                       | 249,300                           | 278,800                           |
| 2,004    | 26     |            | වෙනත් මූලධන වත්කම්                              | 99,771                        | 135,685                           | 192,500                           |
|          |        |            |   | -                             | 3,000                             | -                                 |
|          |        |            | <b>මූලධන වත්කම් අත්පත් කර ගැනීම</b>             | <b>1,173,207</b>              | <b>2,055,340</b>                  | <b>2,401,106</b>                  |
| 2101     | 23     |            | වහන   | 27,078                        | 46,400                            | 49,000                            |
| 2101     | 24     |            | වහන   | 20,160                        | 21,000                            | 27,000                            |
| 2101     | 26     |            | වහන   | -                             | 18,000                            | 16,000                            |
| 2102     | 23     |            | ගෘහ භාණ්ඩ හා කාර්යාලයේ උපකරණ                    | 17,501                        | 34,250                            | 44,450                            |
| 2102     | 24     |            | ගෘහ භාණ්ඩ හා කාර්යාලයේ උපකරණ                    | 7,809                         | 30,190                            | 32,550                            |
| 2102     | 25     |            | ගෘහ භාණ්ඩ හා කාර්යාලයේ උපකරණ                    | -                             | -                                 | 178,000                           |
| 2102     | 26     |            | ගෘහ භාණ්ඩ හා කාර්යාලයේ උපකරණ                    | 15,205                        | 84,400                            | 86,805                            |
| 2103     | 24     |            | යන්ත්‍ර හා යන්ත්‍රෝපකරණ                         | 50,231                        | 37,300                            | 44,000                            |
| 2103     | 25     |            | යන්ත්‍ර හා යන්ත්‍රෝපකරණ                         | -                             | 30,000                            | -                                 |
| 2103     | 26     |            | යන්ත්‍ර හා යන්ත්‍රෝපකරණ                         | -                             | 5,000                             | 125,175                           |
| 2104     | 23     |            | ගොඩනැගිලි හා ඉදිකිරීම්                          | -                             | -                                 | 400                               |
| 2104     | 24     |            | ගොඩනැගිලි හා ඉදිකිරීම්                          | 596,967                       | 746,100                           | 800,000                           |
| 2104     | 25     |            | ගොඩනැගිලි හා ඉදිකිරීම්                          | 7,892                         | 420,000                           | 232,000                           |
| 2104     | 26     |            | ගොඩනැගිලි හා ඉදිකිරීම්                          | 90,629                        | 233,600                           | 221,818                           |
| 2104     | 27     |            | ගොඩනැගිලි හා ඉදිකිරීම්                          | 105,388                       | 60,000                            | 61,110                            |
| 2104     | 31     |            | ගොඩනැගිලි හා ඉදිකිරීම්                          | 199,068                       | 225,000                           | 350,000                           |
| 2104     | 32     |            | ගොඩනැගිලි හා ඉදිකිරීම්                          | -                             | -                                 | -                                 |
| 2105     | 24     |            | ඉඩම් හා ඉඩම් වැඩි දියුණු කිරීම                  | 35,279                        | 64,100                            | 132,800                           |
| 2105     | 26     |            | ඉඩම් හා ඉඩම් වැඩි දියුණු කිරීම                  | -                             | -                                 | -                                 |
| 2105     | 31     |            | ඉඩම් හා ඉඩම් වැඩි දියුණු කිරීම                  | -                             | -                                 | -                                 |
| 2105     | 32     |            | ඉඩම් හා ඉඩම් වැඩි දියුණු කිරීම                  | -                             | -                                 | -                                 |
|          |        |            | <b>ධාරිතා සංවර්ධනය</b>                          | <b>11,716</b>                 | <b>29,325</b>                     | <b>53,490</b>                     |
| 2401     | 24     |            | පුහුණු හා ධාරිතා සංවර්ධනය                       | 11,716                        | 26,325                            | 40,650                            |
| 2401     | 26     |            | පුහුණු හා ධාරිතා සංවර්ධනය                       | -                             | 3,000                             | 12,840                            |
|          |        |            | <b>සමස්ත වියදම</b>                              | <b>20,753,101</b>             | <b>23,875,000</b>                 | <b>26,325,000</b>                 |

සමස්ත සේවා නියුක්ති විස්තරය

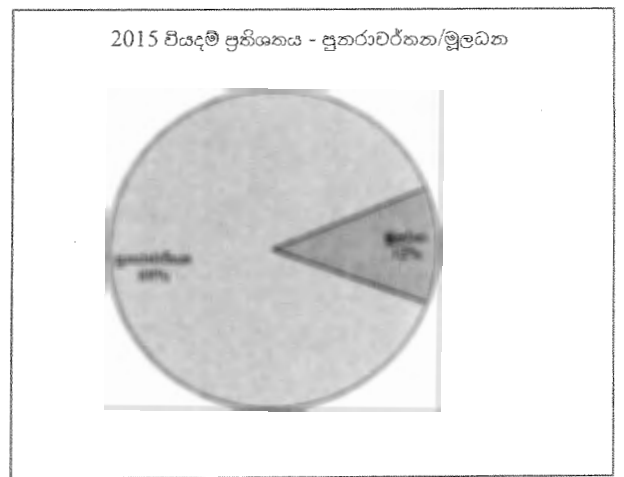

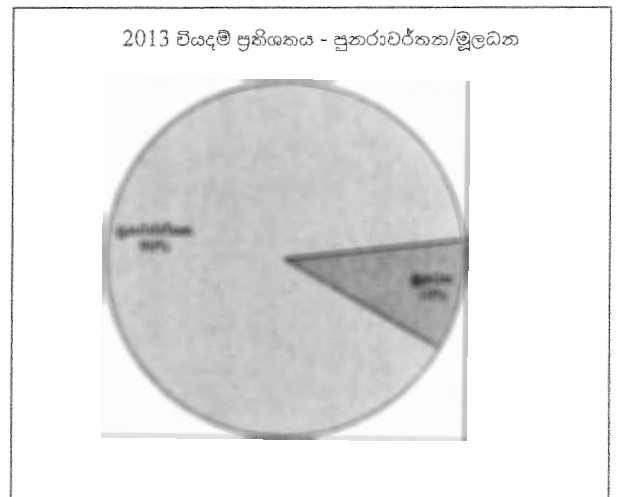
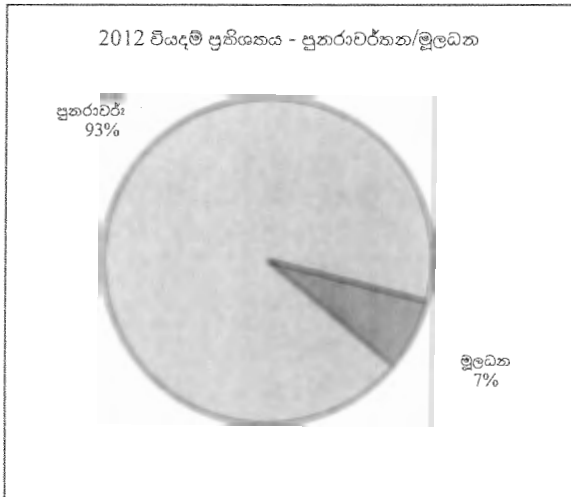
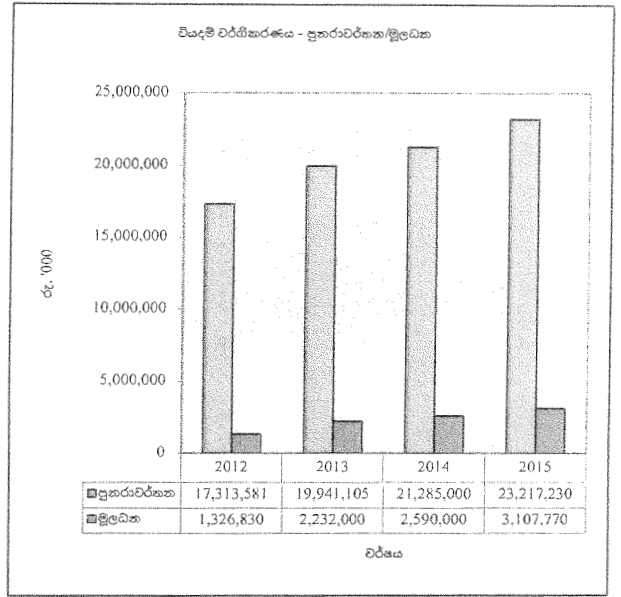
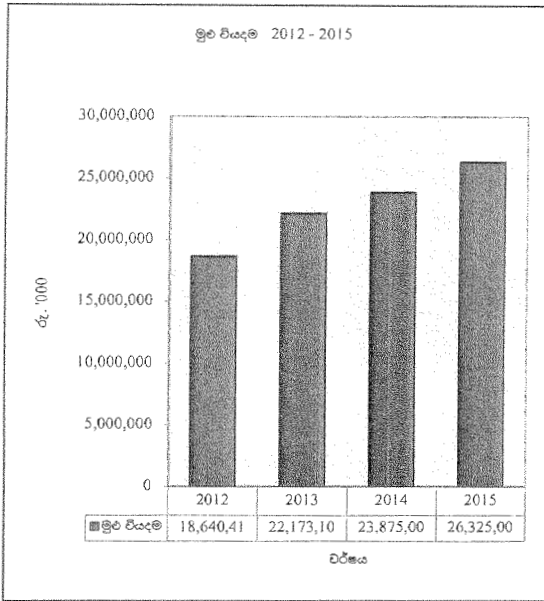
| කනකුර                     | 2013<br>සහය   | 2014<br>ඇප්‍රේල් 2015 | 2015<br>ඇප්‍රේල් 2015 |
|---------------------------|---------------|-----------------------|-----------------------|
| <b>සේවක</b>               | <b>39,279</b> | <b>43,327</b>         | <b>43,322</b>         |
| ජ්‍යෙෂ්ඨ මට්ටම            | 1,331         | 2,123                 | 1,552                 |
| තාක්ෂණ මට්ටම              | 1,539         | 729                   | 1,614                 |
| ද්විතීයික මට්ටම           | 30,835        | 34,762                | 33,922                |
| ප්‍රාථමික මට්ටම           | 5,574         | 5,713                 | 6,234                 |
| <b>කාර්යාලීන/අනුමැතිය</b> | <b>94</b>     | <b>91</b>             | <b>28</b>             |
| ජ්‍යෙෂ්ඨ මට්ටම            | -             | -                     | 1                     |
| තාක්ෂණ මට්ටම              | 7             | -                     | 6                     |
| ද්විතීයික මට්ටම           | 12            | 6                     | 6                     |
| ප්‍රාථමික මට්ටම           | 75            | 85                    | 15                    |
| <b>එකතුව</b>              | <b>39,373</b> | <b>43,418</b>         | <b>43,350</b>         |








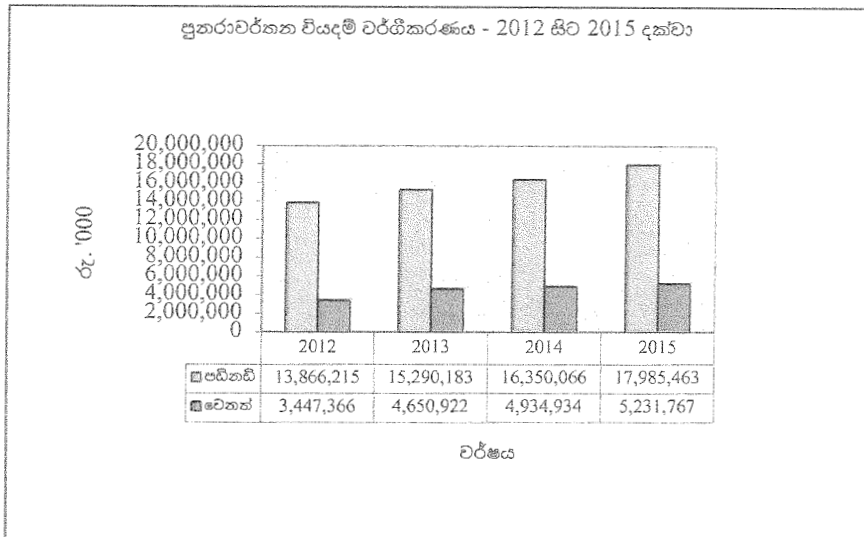
ගෙවීම් විග්‍රහය - වර්ෂ 2012 සිට 2015 දක්වා

පුනරාවර්තන හා මූලධන වියදම් සංයුතිය






ගෙවීම් විග්‍රහය - වර්ෂ 2012 සිට 2015 දක්වා  
පඩිනඩි හා අනෙකුත් පුනරාවර්තන වියදම් සංයුතිය







ශ්‍රී ලංකා  
ප්‍රජාතාන්ත්‍රික සමාජවාදී ජනරජයේ


වයඹ පළාතේ පළාත් සභාවේ

2015 ජනවාරි මස 01 දින සිට  
2015 දෙසැම්බර් මස 31 දින දක්වා  
වර්ෂය සඳහා වන

වාර්ෂික මුදල් ප්‍රකාශය

වැය ඇස්තමේන්තු





වයඹ ආණ්ඩුකාරවර කාර්යාලය  
GOVERNOR'S OFFICE - NWP

වයඹ පළාත් සභාව





වාර්ෂික මුදල් ප්‍රකාශය 2015  
එන් ඩබ් පී 201 - ආණ්ඩුකාරවරයා

**මෙහෙවර**

වයඹ පළාතේ සහ පාලනය, එලදායීතාවය හා ගුණාත්මක භාවය තහවුරු වන පරිදි  
ගරු ආණ්ඩුකාරතුමා වෙත පැවරී ඇති බලතල කාර්යක්ෂමව හා සම්පූර්ණව ක්‍රියාත්මක කිරීම

**ප්‍රධාන කාර්යයන්**

පළාත් සභාවට ප්‍රසූච්චි සෑදීමට ඇති විෂයයන්ට අදාළව විධායක බලතල ක්‍රියාත්මක කිරීම, පළාත් සභා අරමුදලේ මූල්‍ය පරිපාලනයට අදාළ බලතල ක්‍රියාත්මක කිරීම, පළාත් සභා පණතේ 32 සහ 33 යටතේ පළාත් රාජ්‍ය සේවයට අදාළ බලතල ක්‍රියාත්මක කිරීම හා ආණ්ඩුකාරවරයා විසින් 13 වෙනි සංශෝධනයෙන් පැවරෙන බලතල ක්‍රියාත්මක කිරීම.

**අත්තිකාරම් ගිණුම්**

|   | 2013<br>සත්‍ය වියදම්<br>රු. '000 | 2014<br>ඇස්තමේන්තුව<br>රු. '000 | 2015<br>ඇස්තමේන්තුව<br>රු. '000 |
|---|----------------------------------|---------------------------------|---------------------------------|
| <b>පළාත් රාජ්‍ය නිලධාරීන්ට අත්තිකාරම්</b> |                                  |                                 |                                 |
| උපරිම වියදම් සීමාව                        | 1,084                            | 2,500                           | 2,000                           |
| අවම ලැබීම් සීමාව                          | 1,864                            | 600                             | 800                             |
| උපරිම හර සේෂ සීමාව                        | 3,329                            | 8,000                           | 6,500                           |

**වැඩ සටහන් සහ ව්‍යාපෘති අනුව වියදම් සාරාංශය**

| වැඩ සටහන් / ව්‍යාපෘති නාමය                                | 2013<br>සත්‍ය වියදම්<br>රු. '000 | 2014<br>ඇස්තමේන්තුව<br>රු. '000 | 2015<br>ඇස්තමේන්තුව<br>රු. '000 | 2016<br>පුරෝකථනය<br>රු. '000 | 2017<br>පුරෝකථනය<br>රු. '000 |
|---|----------------------------------|---------------------------------|---------------------------------|------------------------------|------------------------------|
| <b>පුනරාවර්තන වියදම්</b>                                  | <b>28,411</b>                    | <b>30,630</b>                   | <b>29,013</b>                   | <b>30,464</b>                | <b>31,987</b>                |
| 03 පළාත් පරිපාලනය   | 28,411                           | 30,630                          | 29,013                          | 30,464                       | 31,987                       |
| 01 සාමාන්‍ය පරිපාලනය - ආණ්ඩුකාරවරයා සහ පෞද්: කාර්ය මණ්ඩලය | 14,919                           | 16,013                          | 14,141                          | 14,848                       | 15,590                       |
| 02 සාමාන්‍ය පරිපාලනය - කාර්යාලය                           | 13,492                           | 14,617                          | 14,872                          | 15,616                       | 16,396                       |
| <b>මූලධන වියදම්</b>                                       | <b>733</b>                       | <b>250</b>                      | <b>2,100</b>                    | <b>2,205</b>                 | <b>2,315</b>                 |
| 03 පළාත් පරිපාලනය   | 733                              | 250                             | 2,100                           | 2,205                        | 2,315                        |
| 01 සාමාන්‍ය පරිපාලනය - ආණ්ඩුකාරවරයා සහ පෞද්: කාර්ය මණ්ඩලය | 96                               | 50                              | 800                             | 840                          | 882                          |
| 02 සාමාන්‍ය පරිපාලනය - කාර්යාලය                           | 637                              | 200                             | 1,300                           | 1,365                        | 1,433                        |
| <b>මුළු වියදම්</b>  | <b>29,144</b>                    | <b>30,880</b>                   | <b>31,113</b>                   | <b>32,669</b>                | <b>34,302</b>                |
| 03 පළාත් පරිපාලනය   | 29,144                           | 30,880                          | 31,113                          | 32,669                       | 34,302                       |
| 01 සාමාන්‍ය පරිපාලනය - ආණ්ඩුකාරවරයා සහ පෞද්: කාර්ය මණ්ඩලය | 15,015                           | 16,063                          | 14,941                          | 15,688                       | 16,472                       |
| 02 සාමාන්‍ය පරිපාලනය - කාර්යාලය                           | 14,129                           | 14,817                          | 16,172                          | 16,981                       | 17,830                       |

**කාණ්ඩය අනුව වියදම් සාරාංශය**

| කාණ්ඩය  | 2013<br>සත්‍ය වියදම්<br>රු. '000 | 2014<br>ඇස්තමේන්තුව<br>රු. '000 | 2015<br>ඇස්තමේන්තුව<br>රු. '000 |
|---|----------------------------------|---------------------------------|---------------------------------|
| <b>පුනරාවර්තන වියදම්</b>                        | <b>28,411</b>                    | <b>30,630</b>                   | <b>29,013</b>                   |
| සුද්ගල පඩිනඩි                                   | 15,524                           | 17,591                          | 17,068                          |
| ගමන් වියදම්                                     | 319                              | 425                             | 360                             |
| යැපයීම්   | 5,560                            | 5,794                           | 5,750                           |
| තඩක්කු වියදම්                                   | 4,410                            | 3,575                           | 2,325                           |
| ගිවිසුම්ගත සේවා                                 | 1,828                            | 2,145                           | 2,560                           |
| මාරු කිරීම් හා ප්‍රදාන                          | -                                | -                               | -                               |
| වෙනත් පුනරාවර්තන වියදම්                         | 770                              | 1,100                           | 950                             |
| <b>මූලධන වියදම්</b>                             | <b>733</b>                       | <b>250</b>                      | <b>2,100</b>                    |
| මූලධන වත්කම්වල පුනරුත්ථාපනය හා වැඩිදියුණු කිරීම | 409                              | -                               | 1,200                           |
| මූලධන වත්කම් අපවත් කරගැනීම                      | 324                              | 250                             | 900                             |
| <b>මුළු වියදම්</b>                              | <b>29,144</b>                    | <b>30,880</b>                   | <b>31,113</b>                   |

වාර්ෂික මුදල් ප්‍රකාශය 2015  
එන් ඩබ් පී 201 - ආණ්ඩුකාරවරයා

| මූල්‍යකරණය   | 2013<br>සත්‍ය වියදම<br>රු. '000 | 2014<br>ඇස්තමේන්තුව<br>රු. '000 | 2015<br>ඇස්තමේන්තුව<br>රු. '000 |
|--|---------------------------------|---------------------------------|---------------------------------|
| විසර්ජන ප්‍රඥප්තිය   |                                 |                                 |                                 |
| 22 පළාත් සභා අරමුදල - සාමූහික ප්‍රදානය සහ පැවරුණු ආදායම්       | 28,411                          | 30,630                          | 29,013                          |
| 23 පළාත් සභා අරමුදල - උපමාන පාදක ප්‍රදානය සහ අනුරූපීත ප්‍රදානය | 733                             | 250                             | 2,100                           |
| <b>මුළු මූල්‍යකරණය</b>   | <b>29,144</b>                   | <b>30,880</b>                   | <b>31,113</b>                   |

**ගිරිම සේවා නියුක්ති විස්තරය**

| තනතුර                  | 2013<br>සත්‍ය | 2014<br>ඇස්තමේන්තුව | 2015<br>ඇස්තමේන්තුව |
|------------------------|---------------|---------------------|---------------------|
| <b>ස්ථිර</b>           | <b>31</b>     | <b>32</b>           | <b>34</b>           |
| ජ්‍යෙෂ්ඨ මට්ටම         | 3             | 3                   | 4                   |
| තෘතීය මට්ටම            | 5             | 6                   | 6                   |
| ද්විතීය මට්ටම          | 13            | 13                  | 14                  |
| ප්‍රාථමික මට්ටම        | 10            | 10                  | 10                  |
| <b>තාවකාලික/අතීයම්</b> | <b>15</b>     | <b>15</b>           | <b>15</b>           |
| ජ්‍යෙෂ්ඨ මට්ටම         | -             | -                   | -                   |
| තෘතීය මට්ටම            | -             | -                   | -                   |
| ද්විතීය මට්ටම          | 6             | 6                   | 6                   |
| ප්‍රාථමික මට්ටම        | 9             | 9                   | 9                   |
| <b>එකතුව</b>           | <b>46</b>     | <b>47</b>           | <b>49</b>           |

එන් ඩබ්ලිව් 201 - ආණ්ඩුකාරවරයා

වැඩ සටහන - 03 පළාත් පරිපාලනය

ව්‍යාපෘතිය - 01 සාමාන්‍ය පරිපාලනය - ආණ්ඩුකාරවරයා සහ පෞද්ගලික කාර්ය මණ්ඩලය

ව්‍යාපෘති විස්තරය

ව්‍යාපෘති අරමුණු

පළාත් සභා ක්‍රමය යටතේ ආණ්ඩුකාර වරයාගේ තනතුරට අදාළ විශදම් මෙම ව්‍යාපෘතිය යටතේ ක්‍රියාත්මක කෙරේ.

කාර්ය ලැයිස්තුව

1. පළාත් සභාවට ප්‍රඥප්ති සෑදීමට ඇති විෂයයන්ට අදාළව විධායක බලතල ක්‍රියාත්මක කිරීම
2. පළාත් සභා අරමුදලේ මූල්‍ය පරිපාලනයට අදාළ බලතල ක්‍රියාත්මක කිරීම
3. පළාත් රාජ්‍ය සේවයට අදාළ බලතල ක්‍රියාත්මක කිරීම

|  | සහය<br>2013 | ඇස්තමේන්තුව<br>2014 | ඇස්තමේන්තුව<br>2015 | පුරෝකථනය<br>2016 | පුරෝකථනය<br>2017 |
|--|-------------|---------------------|---------------------|------------------|------------------|
| 1. කාර්ය මණ්ඩල යෙදවුම්   | 22          | 23                  | 23                  | 28               | 28               |
| 2. කිමැවුම් දර්ශක<br>පවත්වාගෙන යන ලද පෞද්ගලික ලිපි ගොනු සංඛ්‍යාව | 22          | 23                  | 23                  | 28               | 28               |

ව්‍යාපෘති පිරිවැය

| පිරිවැය           | 2013<br>සහය විශදම්<br>රු. '000 | 2014<br>ඇස්තමේන්තුව<br>රු. '000 | 2015<br>ඇස්තමේන්තුව<br>රු. '000 | 2016<br>පුරෝකථනය<br>රු. '000 | 2017<br>පුරෝකථනය<br>රු. '000 |
|-------------------|--------------------------------|---------------------------------|---------------------------------|------------------------------|------------------------------|
| පුනරාවර්තන වැය    | 14,919                         | 16,013                          | 14,141                          | 14,848                       | 15,590                       |
| පුද්ගල පවිතභි     | 6,483                          | 7,704                           | 7,006                           | 7,356                        | 7,724                        |
| වෙනත් පුනරාවර්තන  | 8,436                          | 8,309                           | 7,135                           | 7,492                        | 7,866                        |
| මූලධන වැය         | 96                             | 50                              | 800                             | 840                          | 882                          |
| ව්‍යාපෘති පිරිවැය | 15,015                         | 16,063                          | 14,941                          | 15,688                       | 16,472                       |

වාර්ෂික මුදල් ප්‍රකාශය 2015  
එන් ඩබ් පී 201 - ආණ්ඩුකාරවරයා

වැඩ සටහන - 03 පළාත් පරිපාලනය  
ව්‍යාපෘතිය - 01 සාමාන්‍ය පරිපාලනය - ආණ්ඩුකාරවරයා සහ පෞද්ගලික කාර්ය මණ්ඩලය

වැය විෂය හා මූල්‍යකරණය අනුව ව්‍යාපෘති විෂදම්

| වැය විෂය | අයිතමය | මූල්‍යකරණය | කාණ්ඩය / වැය විෂය / අයිතම විස්තරය   | 2013<br>සත්‍ය විෂදම්<br>රු. '000 | 2014<br>ඇස්තමේන්තුව<br>රු. '000 | 2015<br>ඇස්තමේන්තුව<br>රු. '000 |
|----------|--------|------------|-------------------------------------|----------------------------------|---------------------------------|---------------------------------|
|          |        |            | <b>පුනරාවර්තන විෂදම්</b>            | <b>14,919</b>                    | <b>16,013</b>                   | <b>14,141</b>                   |
|          |        |            | <b>සුද්ගල පඩිතැනි</b>               | <b>6,483</b>                     | <b>7,704</b>                    | <b>7,006</b>                    |
| 1001     |        | 22         | වැටුප් හා වේතන                      | 3,137                            | 3,698                           | 3,434                           |
| 1002     |        | 22         | අතිකාල හා නිවාඩු දින වැටුප්         | 345                              | 350                             | 365                             |
| 1003     |        | 22         | වෙනත් දීමනා                         | 3,001                            | 3,656                           | 3,207                           |
|          |        |            | <b>ගමන් විෂදම්</b>                  | <b>138</b>                       | <b>175</b>                      | <b>160</b>                      |
| 1101     |        | 22         | දේශීය                               | 138                              | 175                             | 160                             |
|          |        |            | <b>සැපයීම්</b>                      | <b>4,402</b>                     | <b>4,709</b>                    | <b>4,700</b>                    |
| 1201     |        | 22         | ලිපි ද්‍රව්‍ය සහ කාර්යාලයේ අවශ්‍යතා | 250                              | 150                             | 200                             |
| 1202     |        | 22         | ඉන්ධන සහ ලිපිපි කෙල්                | 4,096                            | 4,500                           | 4,500                           |
| 1203     |        | 22         | ආහාරපාන හා නිල ඇඳුම්                | 8                                | 9                               | -                               |
| 1205     |        | 22         | වෙනත්                               | 48                               | 50                              | -                               |
|          |        |            | <b>නඩත්තු විෂදම්</b>                | <b>2,857</b>                     | <b>2,125</b>                    | <b>1,125</b>                    |
| 1301     |        | 22         | වාහන                                | 1,226                            | 1,500                           | 700                             |
| 1302     |        | 22         | යන්ත්‍ර සහ යන්ත්‍රෝපකරණ             | 55                               | 100                             | 100                             |
| 1303     |        | 22         | ගොඩනැගිලි                           | 1,552                            | 500                             | 300                             |
| 1304     |        | 22         | වෙනත්                               | 24                               | 25                              | 25                              |
|          |        |            | <b>ගිවිසුම්ගත සේවා</b>              | <b>630</b>                       | <b>800</b>                      | <b>650</b>                      |
| 1402     |        | 22         | කැපැල් හා විදුලි සංදේශ සේවා         | 296                              | 400                             | 350                             |
| 1403     |        | 22         | විදුලිය හා ජලය                      | 334                              | 400                             | 300                             |
|          |        |            | <b>වෙනත් පුනරාවර්තන විෂදම්</b>      | <b>409</b>                       | <b>500</b>                      | <b>500</b>                      |
| 1703     |        | 22         | වෙනත්                               | 409                              | 500                             | 500                             |
|          |        |            | <b>මූලධන විෂදම්</b>                 | <b>96</b>                        | <b>50</b>                       | <b>800</b>                      |
|          |        |            | <b>මූලධන වත්කම් අත්පත් කර ගැනීම</b> | <b>96</b>                        | <b>50</b>                       | <b>800</b>                      |
| 2102     |        | 23         | ගෘහ භාණ්ඩ හා කාර්යාලයේ උපකරණ        | 96                               | 50                              | 400                             |
| 2104     |        | 23         | ගොඩනැගිලි හා ඉදිකිරීම්              | -                                | -                               | 400                             |
|          |        |            | <b>ව්‍යාපෘතියේ මුළු විෂදම්</b>      | <b>15,015</b>                    | <b>16,063</b>                   | <b>14,941</b>                   |

ව්‍යාපෘති විෂදම් මූල්‍යකරණය

| මූල්‍යකරණය   | 2013<br>සත්‍ය විෂදම්<br>රු. '000 | 2014<br>ඇස්තමේන්තුව<br>රු. '000 | 2015<br>ඇස්තමේන්තුව<br>රු. '000 |
|--|----------------------------------|---------------------------------|---------------------------------|
| විසර්ජන ප්‍රදේශීය  |                                  |                                 |                                 |
| 22 පළාත් සභා අරමුදල - සාමූහික ප්‍රදානය සහ පැවරුණු ආදායම්       | 14,919                           | 16,013                          | 14,141                          |
| 23 පළාත් සභා අරමුදල - උපමාන පාදක ප්‍රදානය සහ අනුරූපිත ප්‍රදානය | 96                               | 50                              | 800                             |
| <b>මුළු මූල්‍යකරණය</b>   | <b>15,015</b>                    | <b>16,063</b>                   | <b>14,941</b>                   |

වාර්ෂික මුදල් ප්‍රකාශය 2015  
එස් ඩබ් පී 201 - ආණ්ඩුකාරවරයා

**ව්‍යාපෘති සේවා නියුක්ති විස්තරය**

| තනතුර                 | 2013<br>සහය | 2014<br>ඇස්තමේන්තුව | 2015<br>ඇස්තමේන්තුව |
|-----------------------|-------------|---------------------|---------------------|
| <b>ස්ථිර</b>          | <b>7</b>    | <b>8</b>            | <b>8</b>            |
| ජ්‍යෙෂ්ඨ මට්ටම        | 1           | 1                   | 1                   |
| තෘතීය මට්ටම           | 4           | 5                   | 5                   |
| ද්විතීය මට්ටම         | -           | -                   | -                   |
| ප්‍රාථමික මට්ටම       | 2           | 2                   | 2                   |
| <b>තාවකාලික/අතීතී</b> | <b>15</b>   | <b>15</b>           | <b>15</b>           |
| ජ්‍යෙෂ්ඨ මට්ටම        | -           | -                   | -                   |
| තෘතීය මට්ටම           | -           | -                   | -                   |
| ද්විතීය මට්ටම         | 6           | 6                   | 6                   |
| ප්‍රාථමික මට්ටම       | 9           | 9                   | 9                   |
| <b>එකතුව</b>          | <b>22</b>   | <b>23</b>           | <b>23</b>           |

**වැඩ සටහන - 03 පළාත් පරිපාලනය**  
**ව්‍යාපෘතිය - 02 සාමාන්‍ය පරිපාලනය - ආණ්ඩුකාරවර ලේකම් කාර්යාලය**

**ව්‍යාපෘති විස්තරය**

**ව්‍යාපෘති අරමුණු**

වයම් ආණ්ඩුකාර කාර්යාලයේ සාමාන්‍ය පරිපාලනය හා ආයතන සේවා ක්‍රියාත්මක කිරීම.

**කාර්ය ලැයිස්තුව**

1. වාර්ෂික ඇස්තමේන්තු පිළියෙල කිරීම
2. කාලීනව පිළියෙල කළ යුතු මූල්‍ය වාර්තා සකස් කිරීම
3. වාර්ෂික විස්තරය ගිණුම් හා ආදායම් ගිණුම් සකස් කිරීම
4. හරු ආණ්ඩුකාරතුමා විසින් කරනු ලබන පත්කිරීම්, දිවයිනෙන් බැහැරවීම් අනුමත කිරීම, ආණ්ඩුකාරවරයා වෙත ලැබෙන අභියාචනා සම්බන්ධයෙන් විනය බලධාරියා වශයෙන් කටයුතු කිරීම හා විවිධ මහජන ඉල්ලීම් සඳහා විසඳුම් ලබාදීම, ප්‍රදේශීය, බඳවා ගැනීමේ පරිපාටි හා අමාත්‍ය මණ්ඩල තීරණ සඳහා අනුමැතිය ලබාදීම

|  | සහය<br>2013 | ඇස්තමේන්තුව<br>2014 | ඇස්තමේන්තුව<br>2015 | පුරෝකථනය<br>2016 | පුරෝකථනය<br>2017 |
|--|-------------|---------------------|---------------------|------------------|------------------|
| <b>1. කාර්ය මණ්ඩල යෙදවුම්</b>  | 23          | 26                  | 26                  | 26               | 26               |
| <b>2. කිමැවුම් දර්ශක</b>   |             |                     |                     |                  |                  |
| ඉදිරිපත් කරණ ලද මූල්‍ය වාර්තා ගණන  | 96          | 96                  | 96                  | 96               | 96               |
| පිළිතුරු සැපයූ විගණන විමසුම් සංඛ්‍යාව  | 8           | 8                   | 8                   | 8                | 8                |
| පවත්වාගෙන යනු ලබන පෞද්ගලික ලිපි ගොනු සංඛ්‍යාව  | 870         | 910                 | 910                 | 910              | 925              |
| කාර්ය මණ්ඩල වාර්තා   | 4           | 4                   | 4                   | 4                | 4                |
| ප්‍රදේශීය  | 6           | 5                   | 5                   | 6                | 8                |
| බඳවා ගැනීමේ පරිපාටි  | 9           | 10                  | 11                  | 12               | 15               |
| පත්කිරීම් (දිව ව්‍යාප්ත සේවයේ පත්කිරීම් හා මැති ඇමතිවරුන්ගේ පෞද්ගලික කාර්ය මණ්ඩල පත්කිරීම් හා විශේෂ පත්කිරීම්) | 351         | 160                 | 190                 | 200              | 215              |
| දිවයිනෙන් බැහැරවීම් අනුමත කිරීම්   | 1,092       | 1,000               | 950                 | 1,100            | 1,120            |
| අභියාචනා සම්බන්ධයෙන් කටයුතු කිරීම  | 69          | 70                  | 80                  | 90               | 95               |
| අමාත්‍ය මණ්ඩල තීරණ සඳහා අනුමැතිය ලබාදීම  | 66          | 65                  | 70                  | 80               | 85               |

වාර්ෂික මුදල් ප්‍රකාශය 2015  
එන් ඩබ් පී 201 - ආණ්ඩුකාරවරයා

**ව්‍යාපෘති පිරිවැය**

| පිරිවැය                  | 2013                    | 2014                    | 2015                    | 2016                 | 2017                 |
|--------------------------|-------------------------|-------------------------|-------------------------|----------------------|----------------------|
|                          | සත්‍ය වියදම<br>රු. '000 | ඇස්තමේන්තුව<br>රු. '000 | ඇස්තමේන්තුව<br>රු. '000 | පුරෝකථනය<br>රු. '000 | පුරෝකථනය<br>රු. '000 |
| පුනරාවර්තන වැය           | 13,492                  | 14,617                  | 14,872                  | 15,616               | 16,396               |
| පුද්ගල පඩිනඩි            | 9,041                   | 9,887                   | 10,062                  | 10,565               | 11,093               |
| වෙනත් පුනරාවර්තන         | 4,451                   | 4,730                   | 4,810                   | 5,051                | 5,303                |
| මූලධන වැය                | 637                     | 200                     | 1,300                   | 1,365                | 1,433                |
| <b>ව්‍යාපෘති පිරිවැය</b> | <b>14,129</b>           | <b>14,817</b>           | <b>16,172</b>           | <b>16,981</b>        | <b>17,830</b>        |

**වැඩ සටහන - 03 පළාත් පරිපාලනය**  
**ව්‍යාපෘතිය - 02 සාමාන්‍ය පරිපාලනය - ආණ්ඩුකාරවර ලේකම් කාර්යාලය**

**වැය විෂය හා මූල්‍යකරණය අනුව ව්‍යාපෘති වියදම්**

| වැය විෂය | අයිතමය | මූල්‍යකරණය | කාණ්ඩය / වැය විෂය / අයිතම විස්තරය                     | 2013                    | 2014                    | 2015                    |
|----------|--------|------------|---|-------------------------|-------------------------|-------------------------|
|          |        |            |   | සත්‍ය වියදම<br>රු. '000 | ඇස්තමේන්තුව<br>රු. '000 | ඇස්තමේන්තුව<br>රු. '000 |
|          |        |            | <b>පුනරාවර්තන වියදම්</b>                              | <b>13,492</b>           | <b>14,617</b>           | <b>14,872</b>           |
|          |        |            | <b>පුද්ගල පඩිනඩි</b>                                  | <b>9,041</b>            | <b>9,887</b>            | <b>10,062</b>           |
| 1001     | 22     |            | වැටුප් හා වෙනත්                                       | 5,520                   | 5,965                   | 5,995                   |
| 1002     | 22     |            | අතිතාල හා නිවාඩු දීම වැටුප්                           | 393                     | 450                     | 225                     |
| 1003     | 22     |            | වෙනත් දීමනා   | 3,128                   | 3,472                   | 3,842                   |
|          |        |            | <b>ගමන් වියදම්</b>                                    | <b>181</b>              | <b>250</b>              | <b>200</b>              |
| 1101     | 22     |            | දේශීය   | 181                     | 250                     | 200                     |
|          |        |            | <b>භූමිකම්</b>  | <b>1,158</b>            | <b>1,085</b>            | <b>1,050</b>            |
| 1201     | 22     |            | ලිපි ද්‍රව්‍ය සහ කාර්යාලයේ අවශ්‍යතා                   | 348                     | 200                     | 200                     |
| 1202     | 22     |            | ඉන්ධන සහ ලිපි සේවකල                                   | 780                     | 850                     | 850                     |
| 1203     | 22     |            | ආහාරපාන හා කිල ඇඳුම්                                  | 30                      | 35                      | -                       |
|          |        |            | <b>කඩක්කු වියදම්</b>                                  | <b>1,553</b>            | <b>1,450</b>            | <b>1,200</b>            |
| 1301     | 22     |            | වාහන  | 996                     | 1,000                   | 650                     |
| 1302     | 22     |            | යන්ත්‍ර සහ යන්ත්‍රෝපකරණ                               | 126                     | 200                     | 200                     |
| 1303     | 22     |            | ගොඩනැගිලි   | 431                     | 250                     | 350                     |
|          |        |            | <b>සිවිල් සේවක සේවා</b>                               | <b>1,198</b>            | <b>1,345</b>            | <b>1,910</b>            |
| 1402     | 22     |            | තැපැල් හා විදුලි සංදේශ සේවා                           | 234                     | 300                     | 250                     |
| 1403     | 22     |            | විදුලිය හා ජලය  | 364                     | 325                     | 325                     |
| 1405     | 22     |            | වෙනත්   | 600                     | 720                     | 1,335                   |
|          |        |            | <b>වෙනත් පුනරාවර්තන වියදම්</b>                        | <b>361</b>              | <b>600</b>              | <b>450</b>              |
| 1703     | 22     |            | වෙනත්   | 361                     | 600                     | 450                     |
|          |        |            | <b>මූලධන වියදම්</b>                                   | <b>637</b>              | <b>200</b>              | <b>1,300</b>            |
| 2004     | 23     |            | <b>මූලධන විකේතවල පුනරුත්ථාපනය හා වැඩිදියුණු කිරීම</b> | <b>409</b>              | <b>-</b>                | <b>1,200</b>            |
|          |        |            | වෙනත්   | 409                     | -                       | 1,200                   |
| 2102     | 23     |            | <b>මූලධන විකේතම් අත්පත් කර ගැනීම</b>                  | <b>228</b>              | <b>200</b>              | <b>100</b>              |
|          |        |            | ගෘහ භාණ්ඩ හා කාර්යාලයේ උපකරණ                          | 228                     | 200                     | 100                     |
|          |        |            | <b>ව්‍යාපෘතියේ මුළු වියදම්</b>                        | <b>14,129</b>           | <b>14,817</b>           | <b>16,172</b>           |

වාර්ෂික මුදල් ප්‍රකාශය 2015  
එන් ඩබ් පී 201 - ආණ්ඩුකාරවරයා

**ව්‍යාපෘති වියදම් මූල්‍යකරණය**


| මූල්‍යකරණය   | 2013<br>සහ වියදම්<br>රු. '000 | 2014<br>ඇස්තමේන්තුව<br>රු. '000 | 2015<br>ඇස්තමේන්තුව<br>රු. '000 |
|--|-------------------------------|---------------------------------|---------------------------------|
| විසර්ජන ප්‍රඥප්තිය   |                               |                                 |                                 |
| 22 පළාත් සභා අරමුදල - සාමූහික ප්‍රදානය සහ පැවරුණු ආදායම්       | 13,492                        | 14,617                          | 14,872                          |
| 23 පළාත් සභා අරමුදල - උපමාන පාදක ප්‍රදානය සහ අනුරූපික ප්‍රදානය | 637                           | 200                             | 1,300                           |
| <b>මුළු මූල්‍යකරණය</b>   | <b>14,129</b>                 | <b>14,817</b>                   | <b>16,172</b>                   |

**ව්‍යාපෘති සේවා නියුක්ති විස්තරය**

| තනතුර                | 2013<br>සහ | 2014<br>ඇස්තමේන්තුව | 2015<br>ඇස්තමේන්තුව |
|----------------------|------------|---------------------|---------------------|
| <b>ශ්‍රී ලංකා</b>    | <b>24</b>  | <b>24</b>           | <b>26</b>           |
| චෙස්සන් මට්ටම        | 2          | 2                   | 3                   |
| කෘතිය මට්ටම          | 1          | 1                   | 1                   |
| ද්විතිය මට්ටම        | 13         | 13                  | 14                  |
| ප්‍රාථමික මට්ටම      | 8          | 8                   | 8                   |
| <b>ආවේණික/අනියම්</b> | -          | -                   | -                   |
| චෙස්සන් මට්ටම        | -          | -                   | -                   |
| කෘතිය මට්ටම          | -          | -                   | -                   |
| ද්විතිය මට්ටම        | -          | -                   | -                   |
| ප්‍රාථමික මට්ටම      | -          | -                   | -                   |
| <b>එකතුව</b>         | <b>24</b>  | <b>24</b>           | <b>26</b>           |







වයඹ පළාත් සභාව  
PROVINCIAL COUNCIL - NWP

වයඹ පළාත් සභාව



වාර්ෂික මුදල් ප්‍රකාශය 2015  
එන් ඩබ් පී 202 - පළාත් සභාව

**මෙහෙවර**

වයඹ ජනතාවට සෞභාග්‍ය උදාසීර්ම පීණිස ජනතා නියෝජිතයින්ගෙන් සමන්විත ව්‍යවස්ථාදායකය බලගැන්වීමට පාදක වන නෛතික හා භෞතික පරිසරය නිර්මාණය කිරීම

**ප්‍රධාන කාර්යයන්**

ශ්‍රී ලංකා ප්‍රජාතාන්ත්‍රික සමාජවාදී ජනරජයේ 13 වැනි ආණ්ඩුක්‍රම ව්‍යවස්ථා සංශෝධනයන් හා 1987 අංක 42 දරන පළාත් සභා පණතින් පැවරී ඇති බලතල අනුව ව්‍යවස්ථා සම්පාදන කටයුතු කාරක සභා, පළාත් සභා රැස්වීම් හා උපදේශන කමිටුවල කටයුතු ක්‍රියාත්මක කිරීමත්, පළාත් සභාවේ සභාපති, නියෝජ්‍ය සභාපති, මන්ත්‍රීවරුන් සහ මන්ත්‍රීවරුන්ගේ පෞද්ගලික කාර්ය මණ්ඩල සඳහා වැටුප් හා දීමනා ගෙවීම් ඇතුළු අනෙකුත් පහසුකම් සැපයීම, සභා ලේකම් කාර්යාලය පවත්වාගෙන යාම, පළාත් සභා කාර්යාල නඩත්තුව, කාර්ය මණ්ඩල වැටුප් හා දීමනා ඇතුළු ආයතනික ගෙවීම් හා ඊට අදාළ සේවාවන් පවත්වාගෙන යාම

**අත්තිකාරම් ගිණුම්**

|   | 2013<br>සත්‍ය වියදම්<br>රු. '000 | 2014<br>ඇස්තමේන්තුව<br>රු. '000 | 2015<br>ඇස්තමේන්තුව<br>රු. '000 |
|---|----------------------------------|---------------------------------|---------------------------------|
| <b>පළාත් රාජ්‍ය නිලධාරීන්ට අත්තිකාරම්</b>   |                                  |                                 |                                 |
| උපරිම වියදම් සීමාව                          | 1,994                            | 2,000                           | 2,000                           |
| අවම ලැබීම් සීමාව                            | 2,301                            | 1,380                           | 1,300                           |
| උපරිම හර ජේෂ සීමාව                          | 5,649                            | 8,000                           | 8,000                           |
| <b>පළාත් සභා මන්ත්‍රීවරුන්ට ජේෂ පහසුකම්</b> |                                  |                                 |                                 |
| උපරිම වියදම් සීමාව                          | 23,000                           | 26,000                          | 26,000                          |
| අවම ලැබීම් සීමාව                            | 1,278                            | 5,040                           | 5,000                           |
| උපරිම හර ජේෂ සීමාව                          | 23,113                           | 24,000                          | 24,000                          |

**වැඩ සටහන් සහ ව්‍යාපෘති අනුව වියදම් සාරාංශය**

| වැඩ සටහන් / ව්‍යාපෘති නාමය        | 2013<br>සත්‍ය වියදම්<br>රු. '000 | 2014<br>ඇස්තමේන්තුව<br>රු. '000 | 2015<br>ඇස්තමේන්තුව<br>රු. '000 | 2016<br>පුරෝකථනය<br>රු. '000 | 2017<br>පුරෝකථනය<br>රු. '000 |
|-----------------------------------|----------------------------------|---------------------------------|---------------------------------|------------------------------|------------------------------|
| <b>පුනරාවර්තන වියදම්</b>          | <b>109,690</b>                   | <b>137,086</b>                  | <b>137,526</b>                  | <b>144,402</b>               | <b>151,622</b>               |
| 03 පළාත් පරිපාලනය                 | 109,690                          | 137,086                         | 137,526                         | 144,402                      | 151,622                      |
| 01 සාමාන්‍ය පරිපාලනය - සභා කටයුතු | 91,924                           | 117,460                         | 117,770                         | 123,659                      | 129,841                      |
| 02 සාමාන්‍ය පරිපාලනය - කාර්යාලය   | 17,766                           | 19,626                          | 19,756                          | 20,744                       | 21,781                       |
| <b>මූලික වියදම්</b>               | <b>732</b>                       | <b>7,200</b>                    | <b>450</b>                      | <b>473</b>                   | <b>496</b>                   |
| 03 පළාත් පරිපාලනය                 | 732                              | 7,200                           | 450                             | 473                          | 496                          |
| 01 සාමාන්‍ය පරිපාලනය - සභා කටයුතු | -                                | 5,200                           | 200                             | 210                          | 221                          |
| 02 සාමාන්‍ය පරිපාලනය - කාර්යාලය   | 732                              | 2,000                           | 250                             | 263                          | 276                          |
| <b>මුළු වියදම්</b>                | <b>110,422</b>                   | <b>144,286</b>                  | <b>137,976</b>                  | <b>144,875</b>               | <b>152,119</b>               |
| 03 පළාත් පරිපාලනය                 | 110,422                          | 144,286                         | 137,976                         | 144,875                      | 152,119                      |
| 01 සාමාන්‍ය පරිපාලනය - සභා කටයුතු | 91,924                           | 122,660                         | 117,970                         | 123,869                      | 130,062                      |
| 02 සාමාන්‍ය පරිපාලනය - කාර්යාලය   | 18,498                           | 21,626                          | 20,006                          | 21,006                       | 22,057                       |

වාර්ෂික මුදල් ප්‍රකාශය 2015  
එන් ඩබ් පී 202 - පළාත් සභාව

**කාණ්ඩය අනුව වියදම් සාරාංශය**

| කාණ්ඩය  | 2013                     | 2014                    | 2015                    |
|---|--------------------------|-------------------------|-------------------------|
|   | සත්‍ය වියදම්<br>රු. '000 | ඇස්තමේන්තුව<br>රු. '000 | ඇස්තමේන්තුව<br>රු. '000 |
| <b>පුනරාවර්තන වියදම්</b>                        | <b>109,690</b>           | <b>137,086</b>          | <b>137,526</b>          |
| පුද්ගල පවිත්‍ර                                  | 70,318                   | 90,106                  | 87,831                  |
| ගමන් වියදම්                                     | 2,672                    | 3,439                   | 3,521                   |
| සැපයීම්   | 16,690                   | 20,973                  | 22,757                  |
| තඩන්කු වියදම්                                   | 5,880                    | 5,000                   | 3,625                   |
| ගිවිසුම්ගත සේවා                                 | 12,350                   | 16,350                  | 18,492                  |
| මාරු කිරීම හා ප්‍රදාන                           | -                        | -                       | -                       |
| වෙනත් පුනරාවර්තන වියදම්                         | 1,780                    | 1,218                   | 1,300                   |
| <b>මූලධන වියදම්</b>                             | <b>732</b>               | <b>7,200</b>            | <b>450</b>              |
| මූලධන වත්කම්වල පුනරුත්ථාපනය හා වැඩිදියුණු කිරීම | -                        | -                       | -                       |
| මූලධන වත්කම් අත්පත් කරගැනීම                     | 732                      | 7,200                   | 450                     |
| <b>මුළු වියදම්</b>                              | <b>110,422</b>           | <b>144,286</b>          | <b>137,976</b>          |

| මූල්‍යකරණය   | 2013                     | 2014                    | 2015                    |
|--|--------------------------|-------------------------|-------------------------|
|  | සත්‍ය වියදම්<br>රු. '000 | ඇස්තමේන්තුව<br>රු. '000 | ඇස්තමේන්තුව<br>රු. '000 |
| <b>විසර්ජන ප්‍රඥප්තිය</b>                                      |                          |                         |                         |
| 22 පළාත් සභා අරමුදල - සාමූහික ප්‍රදානය සහ පැවරුණු ආදායම්       | 109,690                  | 137,086                 | 137,526                 |
| 23 පළාත් සභා අරමුදල - උපමාන පාදක ප්‍රදානය සහ අනුරූපිත ප්‍රදානය | 732                      | 7,200                   | 450                     |
| <b>මුළු මූල්‍යකරණය</b>   | <b>110,422</b>           | <b>144,286</b>          | <b>137,976</b>          |

**ශීර්ෂ සේවා නියුක්ති විස්තරය**

| තනතුර                | 2013       | 2014        | 2015        |
|----------------------|------------|-------------|-------------|
|                      | සත්‍ය      | ඇස්තමේන්තුව | ඇස්තමේන්තුව |
| <b>ස්ථිර</b>         | <b>259</b> | <b>264</b>  | <b>264</b>  |
| ඥාණික මට්ටම          | 48         | 48          | 48          |
| තෘතීය මට්ටම          | 10         | 10          | 9           |
| ද්විතීය මට්ටම        | 132        | 135         | 136         |
| ප්‍රාථමික මට්ටම      | 69         | 71          | 71          |
| <b>තාවකාලික/අතීත</b> | <b>-</b>   | <b>-</b>    | <b>-</b>    |
| ඥාණික මට්ටම          | -          | -           | -           |
| තෘතීය මට්ටම          | -          | -           | -           |
| ද්විතීය මට්ටම        | -          | -           | -           |
| ප්‍රාථමික මට්ටම      | -          | -           | -           |
| <b>එකතුව</b>         | <b>259</b> | <b>264</b>  | <b>264</b>  |

වාර්ෂික මුදල් ප්‍රකාශය 2015  
එන් ඩබ් පී 202 - පළාත් සභාව

වැඩ සටහන - 03 පළාත් පරිපාලනය  
ව්‍යාපෘතිය - 01 සාමාන්‍ය පරිපාලනය - සභා කටයුතු

ව්‍යාපෘති විස්තරය

ව්‍යාපෘති අරමුණු

එලදායි සේවාවක් වශයෙන් සහතිකයක් ලබාදීම සඳහා වශයෙන් පළාතට අදාළ නෛතික පසුබිම් සලසාදීම හා ලැබෙන ප්‍රතිපාදන නීති ප්‍රයෝජන ගැනීම සඳහා සංවර්ධන යෝජනා ඉදිරිපත් කිරීම හා වශයෙන් පළාත් සභා රැස්වීම් උපදේශක කමිටු රැස්වීම් හා කාරක සභා රැස්වීම්වල කටයුතු ක්‍රියාත්මක කිරීමට යොමු කිරීම

කාර්ය ලැයිස්තුව

1. පළාත් සභා රැස්වීම් පවත්වා 13 වැනි ආණ්ඩුක්‍රම ව්‍යවස්ථාවෙන් හා 1987 අංක 42 දරන පළාත් සභා පනතින් දී ඇති බලතල අනුව වශයෙන් පළාතට අදාළ නීති සම්පාදනය කිරීම
2. මධ්‍යම රජයේ අමාත්‍යවරුන් හා පාර්ලිමේන්තුවෙන් මෙම පළාත් සභාවේ අදාළ විමසා එවනු ලබන පනත් කෙටුම්පත් පළාතට අදාළ වන ආකාරයට සභාවේ සම්මත කර ඉදිරිපත් කිරීම
3. සංවර්ධන යෝජනා පළාත් සභා රැස්වීම්, කාරක සභා රැස්වීම් මගින් හා උපදේශක කමිටු රැස්වීම් මගින් ක්‍රියාත්මක කිරීම
4. ප්‍රඥප්ති සම්පාදනය කිරීම
5. කාරක සභා ක්‍රියාත්මක කිරීම හා පවත්වාගෙන යාම

|                                     | සභා<br>2013 | ඇස්තමේන්තුව<br>2014 | ඇස්තමේන්තුව<br>2015 | පුරෝකථනය<br>2016 | පුරෝකථනය<br>2017 |
|-------------------------------------|-------------|---------------------|---------------------|------------------|------------------|
| 1. කාර්ය මණ්ඩල යෙදවුම්              | 230         | 230                 | 230                 | 230              | 230              |
| 2. නිමැවුම් දර්ශක                   |             |                     |                     |                  |                  |
| පවත්වන ලද පළාත් සභා රැස්වීම් ගණන    | 18          | 28                  | 28                  | 28               | 28               |
| පවත්වන ලද උපදේශක කමිටු රැස්වීම් ගණන | 16          | 72                  | 72                  | 72               | 72               |
| පවත්වන ලද කාරක සභා රැස්වීම් ගණන     | 14          | 72                  | 72                  | 72               | 72               |
| සම්මත කරන ලද යෝජනා ගණන              | 22          | 25                  | 25                  | 25               | 25               |
| පිළිතුරු සපයන ලද ප්‍රශ්න ගණන        | 22          | 60                  | 60                  | 60               | 60               |
| සම්මත කරන ලද ප්‍රඥප්ති ගණන          | 1           | 5                   | 5                   | 5                | 5                |

ව්‍යාපෘති පිරිවැය

| පිරිවැය           | 2013<br>සභා විෂය<br>රු. '000 | 2014<br>ඇස්තමේන්තුව<br>රු. '000 | 2015<br>ඇස්තමේන්තුව<br>රු. '000 | 2016<br>පුරෝකථනය<br>රු. '000 | 2017<br>පුරෝකථනය<br>රු. '000 |
|-------------------|------------------------------|---------------------------------|---------------------------------|------------------------------|------------------------------|
| පුනරාවර්තන වැය    | 91,924                       | 117,460                         | 117,770                         | 123,659                      | 129,841                      |
| පුද්ගල පඩිනඩි     | 57,881                       | 75,202                          | 72,670                          | 76,304                       | 80,119                       |
| වෙනත් පුනරාවර්තන  | 34,043                       | 42,258                          | 45,100                          | 47,355                       | 49,723                       |
| මූලධන වැය         | -                            | 5,200                           | 200                             | 210                          | 221                          |
| ව්‍යාපෘති පිරිවැය | 91,924                       | 122,660                         | 117,970                         | 123,869                      | 130,062                      |

වාර්ෂික මුදල් ප්‍රකාශය 2015  
එන් ඩබ් පී 202 - පළාත් සභාව

වැඩ සටහන - 03 පළාත් පරිපාලනය  
ව්‍යාපෘතිය - 01 සාමාන්‍ය පරිපාලනය - සභා කටයුතු

වැය විෂය හා මූල්‍යකරණය අනුව ව්‍යාපෘති වියදම්

| වැය විෂය | අයිතමය | මූල්‍යකරණය | කාණ්ඩය / වැය විෂය / අයිතම විස්තරය   | 2013<br>සත්‍ය වියදම්<br>රු. ' 000 | 2014<br>අර්ථකථිතව<br>රු. ' 000 | 2015<br>අර්ථකථිතව<br>රු. ' 000 |
|----------|--------|------------|-------------------------------------|-----------------------------------|--------------------------------|--------------------------------|
|          |        |            | <b>පුනරාවර්තන වියදම්</b>            | <b>91,924</b>                     | <b>117,460</b>                 | <b>117,770</b>                 |
|          |        |            | <b>සුදානු පවිත්‍රණ</b>              | <b>57,881</b>                     | <b>75,202</b>                  | <b>72,670</b>                  |
| 1001     | 22     |            | වැටුප් හා වේතන                      | 35,799                            | 46,054                         | 46,054                         |
| 1002     | 22     |            | අතිකාල හා නිවාඩු දින වැටුප්         | 329                               | 392                            | 350                            |
| 1003     | 22     |            | වෙනත් දීමනා                         | 21,753                            | 28,756                         | 26,266                         |
|          |        |            | <b>භූමිකම්</b>                      | <b>2,587</b>                      | <b>3,270</b>                   | <b>3,321</b>                   |
| 1101     | 22     |            | දේශීය                               | 2,587                             | 3,270                          | 3,321                          |
|          |        |            | <b>ආරක්ෂණ</b>                       | <b>15,743</b>                     | <b>19,688</b>                  | <b>21,757</b>                  |
| 1201     | 22     |            | ලිපි ද්‍රව්‍ය සහ කාර්යාලීය අවශ්‍යතා | 1,327                             | 1,292                          | 1,000                          |
| 1202     | 22     |            | ඉන්ධන සහ ලිපිපි තෙල්                | 14,416                            | 18,396                         | 20,757                         |
|          |        |            | <b>නඩත්තු වියදම්</b>                | <b>3,360</b>                      | <b>3,000</b>                   | <b>1,625</b>                   |
| 1301     | 22     |            | වාහන                                | 2,608                             | 2,000                          | 1,125                          |
| 1302     | 22     |            | යන්ත්‍ර සහ යන්ත්‍රෝපකරණ             | 752                               | 1,000                          | 500                            |
|          |        |            | <b>සිවිල් කටයුතු සේවා</b>           | <b>10,573</b>                     | <b>15,082</b>                  | <b>17,097</b>                  |
| 1402     | 22     |            | කැපුල් හා විදුලි සංදේශ සේවා         | 6,233                             | 7,980                          | 7,769                          |
| 1403     | 22     |            | විදුලිය හා ජලය                      | 720                               | 1,500                          | 1,888                          |
| 1404     | 22     |            | කුලී, වරපතම් හා පළාත් පාලන ආයතන බදු | 2,649                             | 3,120                          | 3,240                          |
| 1405     | 22     |            | වෙනත්                               | 971                               | 2,482                          | 4,200                          |
|          |        |            | <b>වෙනත් පුනරාවර්තන වියදම්</b>      | <b>1,780</b>                      | <b>1,218</b>                   | <b>1,300</b>                   |
| 1703     | 22     |            | වෙනත්                               | 1,780                             | 1,218                          | 1,300                          |
|          |        |            | <b>මූලධන වියදම්</b>                 | <b>-</b>                          | <b>5,200</b>                   | <b>200</b>                     |
| 2102     | 23     |            | <b>මූලධන වත්කම් අත්පත් කර ගැනීම</b> | <b>-</b>                          | <b>5,200</b>                   | <b>200</b>                     |
|          |        |            | ගෘහ භාණ්ඩ හා කාර්යාලීය උපකරණ        | -                                 | 5,200                          | 200                            |
|          |        |            | <b>ව්‍යාපෘතියේ මුළු වියදම්</b>      | <b>91,924</b>                     | <b>122,660</b>                 | <b>117,970</b>                 |

ව්‍යාපෘති වියදම් මූල්‍යකරණය

| මූල්‍යකරණය   | 2013<br>සත්‍ය වියදම්<br>රු. ' 000 | 2014<br>අර්ථකථිතව<br>රු. ' 000 | 2015<br>අර්ථකථිතව<br>රු. ' 000 |
|--|-----------------------------------|--------------------------------|--------------------------------|
| <b>විසර්ජන ප්‍රභේදනය</b>                                       |                                   |                                |                                |
| 22 පළාත් සභා අරමුදල - සාමූහික ප්‍රදානය සහ පැවරුණු ආදායම්       | 91,924                            | 117,460                        | 117,770                        |
| 23 පළාත් සභා අරමුදල - උපමාන පාදක ප්‍රදානය සහ අනුරූපීක ප්‍රදානය | -                                 | 5,200                          | 200                            |
| <b>මුළු මූල්‍යකරණය</b>   | <b>91,924</b>                     | <b>122,660</b>                 | <b>117,970</b>                 |

වාර්ෂික මුදල් ප්‍රකාශය 2015  
එන් ඩබ්ලිව් පී 202 - පළාත් සභාව

ව්‍යාපෘති සේවා නිලධාරී විස්තරය

| තනතුර                | 2013<br>සත්‍ය | 2014<br>ඇස්තමේන්තුව | 2015<br>ඇස්තමේන්තුව |
|----------------------|---------------|---------------------|---------------------|
| <b>ස්ථිර</b>         | <b>230</b>    | <b>230</b>          | <b>230</b>          |
| ජ්‍යෙෂ්ඨ මට්ටම       | 47            | 47                  | 47                  |
| තෘතීය මට්ටම          | 6             | 6                   | 6                   |
| ද්විතීය මට්ටම        | 114           | 114                 | 114                 |
| ප්‍රාථමික මට්ටම      | 63            | 63                  | 63                  |
| <b>තාවකාලික/අතීත</b> | <b>-</b>      | <b>-</b>            | <b>-</b>            |
| ජ්‍යෙෂ්ඨ මට්ටම       | -             | -                   | -                   |
| තෘතීය මට්ටම          | -             | -                   | -                   |
| ද්විතීය මට්ටම        | -             | -                   | -                   |
| ප්‍රාථමික මට්ටම      | -             | -                   | -                   |
| <b>එකතුව</b>         | <b>230</b>    | <b>230</b>          | <b>230</b>          |

වැඩ සටහන - 03 පළාත් පරිපාලනය  
ව්‍යාපෘතිය - 02 සාමාන්‍ය පරිපාලනය - කාර්යාලය

ව්‍යාපෘති විස්තරය

ව්‍යාපෘති අරමුණු

සභා ලේකම් කාර්යාලය පවත්වාගෙන යාම, පළාත් සභා කාර්යාල තබාගැනීම සහ කාර්ය මණ්ඩලවල වැටුප් හා දීමනා ඇතුළු ආයතනික ගෙවීම් සහ ඊට අදාළ සේවාවන් පවත්වාගෙන යාම

කාර්ය ලැයිස්තුව

1. පළාත් සභා මන්ත්‍රීවරුන්ට සහ මන්ත්‍රී කාර්ය මණ්ඩලවලට හා සභා කාර්යාල කාර්ය මණ්ඩලයට වැටුප් සහ දීමනා ගෙවීම් හා පහසුකම් සැලසීම
2. මන්ත්‍රී කාර්ය මණ්ඩලය, ධුරධාරී කාර්ය මණ්ඩල හා කාර්යාලීය කාර්ය මණ්ඩලයේ පෞද්ගලික ලිපියොනු තබාගැනීම
3. වාර්ෂික ඇස්තමේන්තු සකස් කිරීම
4. වාර්ෂික විපරිච්ඡේදන ගිණුම් හා අත්තිකාරම් ගිණුම් සකස් කිරීම
5. සභා රැස්වීම් න්‍යායපත්‍ර, සභා වාර්තා සහ විවාද නිල වාර්තා සැකසීම හා බෙදාහැරීම
6. පළාත් අරමුදල් ගිණුම් කාරක සභා රැස්වීම්වලට අදාළ කටයුතු කිරීම
7. උපදේශක කමිටු හා කාරක සභා රැස්වීම් සංවිධානය කිරීම

කාර්ය මණ්ඩල යෙදවුම් හා කාර්ය සාධන දර්ශක

|  | සත්‍ය<br>2013 | ඇස්තමේන්තුව<br>2014 | ඇස්තමේන්තුව<br>2015 | පුරෝකථනය<br>2016 | පුරෝකථනය<br>2017 |
|--|---------------|---------------------|---------------------|------------------|------------------|
| 1. කාර්ය මණ්ඩල යෙදවුම්   | 29            | 32                  | 32                  | 32               | 32               |
| 2. නිමැවුම් දර්ශක  |               |                     |                     |                  |                  |
| ධුරධාරීන්, මන්ත්‍රීවරුන්, මන්ත්‍රී කාර්ය මණ්ඩල හා කාර්යාලයේ වැටුප් හා දීමනා ගෙවීම් (පුද්ගල සංඛ්‍යාව) | 259           | 267                 | 267                 | 267              | 267              |
| කාර්ය මණ්ඩල පෞද්ගලික ලිපියොනු තබාගැනීම   | 211           | 215                 | 215                 | 215              | 215              |
| වාර්ෂික ඇස්තමේන්තු ලිපියොනු කිරීම  | 1             | 1                   | 1                   | 1                | 1                |
| වාර්ෂික විපරිච්ඡේදන ගිණුම් සැකසීම  | 1             | 1                   | 1                   | 1                | 1                |
| වාර්ෂික අත්තිකාරම් ගිණුම් සැකසීම   | 2             | 2                   | 2                   | 2                | 2                |
| සභා රැස්වීම් න්‍යාය පත්‍ර, සභා වාර්තා, විවාද නිල වාර්තා සකස් කිරීම                                   | 54            | 84                  | 84                  | 84               | 84               |
| පළාත් සභා රැස්වීම්, උපදේශක කමිටු, කාරක සභා සංවිධානය කිරීම  | 48            | 148                 | 148                 | 148              | 148              |

වාර්ෂික මුදල් ප්‍රකාශය 2015  
එන් ඩබ්ලිව් 202 - පළාත් සභාව

ව්‍යාපෘති පිරිවැය

| පිරිවැය           | 2013<br>සත්‍ය වියදම්<br>රු. '000 | 2014<br>ඇස්තමේන්තුව<br>රු. '000 | 2015<br>ඇස්තමේන්තුව<br>රු. '000 | 2016<br>පුරෝකථනය<br>රු. '000 | 2017<br>පුරෝකථනය<br>රු. '000 |
|-------------------|----------------------------------|---------------------------------|---------------------------------|------------------------------|------------------------------|
| පුනරාවර්තන වැය    | 17,766                           | 19,626                          | 19,756                          | 20,744                       | 21,781                       |
| පුද්ගල පඩිනඩි     | 12,437                           | 14,904                          | 15,161                          | 15,919                       | 16,715                       |
| වෙනත් පුනරාවර්තන  | 5,329                            | 4,722                           | 4,595                           | 4,825                        | 5,066                        |
| මූලධන වැය         | 732                              | 2,000                           | 250                             | 263                          | 276                          |
| ව්‍යාපෘති පිරිවැය | 18,498                           | 21,626                          | 20,006                          | 21,006                       | 22,057                       |

වැඩ සටහන - 03 පළාත් පරිපාලනය  
ව්‍යාපෘතිය - 02 සාමාන්‍ය පරිපාලනය - කාර්යාලය

වැය විෂය හා මූල්‍යකරණය අනුව ව්‍යාපෘති වියදම්

| වැය විෂය | අයිතමය | මූල්‍යකරණය | කාණ්ඩය / වැය විෂය / අයිතම විස්තරය   | 2013<br>සත්‍ය වියදම්<br>රු. '000 | 2014<br>ඇස්තමේන්තුව<br>රු. '000 | 2015<br>ඇස්තමේන්තුව<br>රු. '000 |
|----------|--------|------------|-------------------------------------|----------------------------------|---------------------------------|---------------------------------|
|          |        |            | <b>පුනරාවර්තන වියදම්</b>            | <b>17,766</b>                    | <b>19,626</b>                   | <b>19,756</b>                   |
|          |        |            | <b>පුද්ගල පඩිනඩි</b>                | <b>12,437</b>                    | <b>14,904</b>                   | <b>15,161</b>                   |
| 1001     | 22     |            | වැටුප් හා වෙනත්                     | 7,865                            | 9,124                           | 8,906                           |
| 1002     | 22     |            | අතිකාල හා නිවාඩු දින වැටුප්         | 693                              | 1,000                           | 800                             |
| 1003     | 22     |            | වෙනත් දීමනා                         | 3,879                            | 4,780                           | 5,455                           |
|          |        |            | <b>ගමන් වියදම්</b>                  | <b>85</b>                        | <b>169</b>                      | <b>200</b>                      |
| 1101     | 22     |            | දේශීය                               | 85                               | 169                             | 200                             |
|          |        |            | <b>සැපයීම්</b>                      | <b>947</b>                       | <b>1,285</b>                    | <b>1,000</b>                    |
| 1201     | 22     |            | ලිපි ද්‍රව්‍ය සහ කාර්යාලයේ අවශ්‍යතා | 300                              | 350                             | 300                             |
| 1202     | 22     |            | ඉන්ධන සහ ලිපිපි තෙල්                | 598                              | 935                             | 700                             |
| 1203     | 22     |            | ආහාරපාන හා නිල ඇඳුම්                | 49                               | -                               | -                               |
|          |        |            | <b>නඩත්තු වියදම්</b>                | <b>2,520</b>                     | <b>2,000</b>                    | <b>2,000</b>                    |
| 1301     | 22     |            | වාහන                                | 721                              | 1,000                           | 1,000                           |
| 1302     | 22     |            | යන්ත්‍ර සහ යන්ත්‍රෝපකරණ             | 70                               | 600                             | 900                             |
| 1303     | 22     |            | ගොඩනැගිලි                           | 1,729                            | 400                             | 100                             |
|          |        |            | <b>නිව්‍යුමිතය සේවා</b>             | <b>1,777</b>                     | <b>1,268</b>                    | <b>1,395</b>                    |
| 1402     | 22     |            | කැපැල් හා විදුලි සංදේශ සේවා         | 325                              | 433                             | 451                             |
| 1403     | 22     |            | විදුලිය හා ජලය                      | 1,052                            | 400                             | 400                             |
| 1405     | 22     |            | වෙනත්                               | 400                              | 435                             | 544                             |
|          |        |            | <b>මූලධන වියදම්</b>                 | <b>732</b>                       | <b>2,000</b>                    | <b>250</b>                      |
| 2102     | 23     |            | <b>මූලධන වත්කම් අත්පත් කර ගැනීම</b> | <b>732</b>                       | <b>2,000</b>                    | <b>250</b>                      |
|          |        |            | රාශි හාණ්ඩ හා කාර්යාලයේ උපකරණ       | 732                              | 2,000                           | 250                             |
|          |        |            | <b>ව්‍යාපෘතියේ මුළු වියදම්</b>      | <b>18,498</b>                    | <b>21,626</b>                   | <b>20,006</b>                   |



වාර්ෂික මුදල් ප්‍රකාශය 2015  
එන් ඩබ් ටී 202 - පළාත් සභාව


**ව්‍යාපෘති වියදම් මූල්‍යකරණය**

| මූල්‍යකරණය   | 2013<br>සත්‍ය වියදම<br>රු. ' 000 | 2014<br>ඇස්තමේන්තුව<br>රු. ' 000 | 2015<br>ඇස්තමේන්තුව<br>රු. ' 000 |
|--|----------------------------------|----------------------------------|----------------------------------|
| විසර්ජන ප්‍රඥප්තිය   |                                  |                                  |                                  |
| 22 පළාත් සභා අරමුදල - සාමූහික ප්‍රදානය සහ පැවරුණු ආදායම්       | 17,766                           | 19,626                           | 19,756                           |
| 23 පළාත් සභා අරමුදල - උපමාන පාදක ප්‍රදානය සහ අනුරූපීය ප්‍රදානය | 732                              | 2,000                            | 250                              |
| <b>මුළු මූල්‍යකරණය</b>   | <b>18,498</b>                    | <b>21,626</b>                    | <b>20,006</b>                    |

**ව්‍යාපෘති සේවා නියුක්ති විස්තරය**

| තනතුර                    | 2013<br>සත්‍ය | 2014<br>ඇස්තමේන්තුව | 2015<br>ඇස්තමේන්තුව |
|--------------------------|---------------|---------------------|---------------------|
| <b>ස්ථිර</b>             | <b>29</b>     | <b>34</b>           | <b>34</b>           |
| ජ්‍යෙෂ්ඨ මට්ටම           | 1             | 1                   | 1                   |
| තෘතීය මට්ටම              | 4             | 4                   | 3                   |
| ද්විතීය මට්ටම            | 18            | 21                  | 22                  |
| ප්‍රාථමික මට්ටම          | 6             | 8                   | 8                   |
| <b>තාවකාලික/අන්‍යෝනී</b> | -             | -                   | -                   |
| ජ්‍යෙෂ්ඨ මට්ටම           | -             | -                   | -                   |
| තෘතීය මට්ටම              | -             | -                   | -                   |
| ද්විතීය මට්ටම            | -             | -                   | -                   |
| ප්‍රාථමික මට්ටම          | -             | -                   | -                   |
| <b>එකතුව</b>             | <b>29</b>     | <b>34</b>           | <b>34</b>           |





පළාත් රාජ්‍ය සේවා කොමිෂන් සභාව  
PROVINCIAL PUBLIC SERVICE COMMISSION

වයඹ පළාත් සභාව



**එන් ඩබ් පී 203 - පළාත් රාජ්‍ය සේවා කොමිෂන් සභාව**

**මෙහෙවර**

දැනුම් හා කුසලතාවලින් පිරිසුන් මානව සම්පත් අත්පත් කරගෙන, මවුන්ගේ වාණිජ සංවර්ධනය හා මනා විනය පාලනයක් කුලීන් යුක්ති සහගත ආදර්ශමත් පළාත් සභා රාජ්‍ය සේවාවක් වශයෙන් පළාතට දායාද කරයි.

**ප්‍රධාන කාර්යයන්**

දිව ව්‍යාප්ත සේවය, විදුහල්පති සේවය හා කෘෂිකර්ම සේවක සේවය සඳහා වශයෙන් පළාත් රාජ්‍ය සේවයේ නිලධාරීන්ගේ පත්කිරීම්, සේවයේ පවර කිරීම්, උසස් කිරීම්, අත්කර පළාත් ස්ථාන මාරු කිරීම්, මුදා හැරීම්, අන්තර්ග්‍රහණය කිරීම්, විශ්‍රාම හැරුණු විනය පිළිබඳ කටයුතු හා අයිසාවනා සහ විභාග කටයුතු

**අත්කිකාරම් ගිණුම්**

|   | 2013<br>සහාය වියදම<br>රු. '000 | 2014<br>ඇස්තමේන්තුව<br>රු. '000 | 2015<br>ඇස්තමේන්තුව<br>රු. '000 |
|---|--------------------------------|---------------------------------|---------------------------------|
| <b>පළාත් රාජ්‍ය නිලධාරීන්ට අත්කිකාරම්</b> |                                |                                 |                                 |
| උපරිම වියදම් සීමාව                        | 3,008                          | 2,500                           | 2,500                           |
| අවම ලැබීම් සීමාව                          | 3,118                          | 600                             | 600                             |
| උපරිම හර ගේස සීමාව                        | 5,082                          | 9,000                           | 9,000                           |

**වැඩ සටහන් සහ ව්‍යාපෘති අනුව වියදම් සාරාංශය**

| වැඩ සටහන් / ව්‍යාපෘති නාමය | 2013<br>සහාය වියදම<br>රු. '000 | 2014<br>ඇස්තමේන්තුව<br>රු. '000 | 2015<br>ඇස්තමේන්තුව<br>රු. '000 | 2016<br>පුරෝකථනය<br>රු. '000 | 2017<br>පුරෝකථනය<br>රු. '000 |
|----------------------------|--------------------------------|---------------------------------|---------------------------------|------------------------------|------------------------------|
| <b>පුනරාවර්තන වියදම්</b>   | <b>18,057</b>                  | <b>20,634</b>                   | <b>26,663</b>                   | <b>27,996</b>                | <b>29,396</b>                |
| 03 පළාත් පරිපාලනය          | 18,057                         | 20,634                          | 26,663                          | 27,996                       | 29,396                       |
| 02 සාමාන්‍ය පරිපාලනය       | 18,057                         | 20,634                          | 26,663                          | 27,996                       | 29,396                       |
| <b>මූලධන වියදම්</b>        | <b>449</b>                     | <b>750</b>                      | <b>1,650</b>                    | <b>1,733</b>                 | <b>1,819</b>                 |
| 03 පළාත් පරිපාලනය          | 449                            | 750                             | 1,650                           | 1,733                        | 1,819                        |
| 02 සාමාන්‍ය පරිපාලනය       | 449                            | 750                             | 1,650                           | 1,733                        | 1,819                        |
| <b>මුළු වියදම්</b>         | <b>18,506</b>                  | <b>21,384</b>                   | <b>28,313</b>                   | <b>29,729</b>                | <b>31,215</b>                |
| 03 පළාත් පරිපාලනය          | 18,506                         | 21,384                          | 28,313                          | 29,729                       | 31,215                       |
| 02 සාමාන්‍ය පරිපාලනය       | 18,506                         | 21,384                          | 28,313                          | 29,729                       | 31,215                       |

**කාණ්ඩය අනුව වියදම් සාරාංශය**

| කාණ්ඩය  | 2013<br>සහාය වියදම<br>රු. '000 | 2014<br>ඇස්තමේන්තුව<br>රු. '000 | 2015<br>ඇස්තමේන්තුව<br>රු. '000 |
|---|--------------------------------|---------------------------------|---------------------------------|
| <b>පුනරාවර්තන වියදම්</b>                        | <b>18,057</b>                  | <b>20,634</b>                   | <b>26,663</b>                   |
| පුද්ගල පඩිකඩ                                    | 12,887                         | 14,737                          | 16,276                          |
| ගමන් වියදම්                                     | 398                            | 400                             | 500                             |
| සැපයීම්   | 1,799                          | 1,815                           | 2,220                           |
| තඩක්කු වියදම්                                   | 1,458                          | 900                             | 1,100                           |
| ගිවිසුම්ගත සේවා                                 | 1,343                          | 2,382                           | 6,567                           |
| මාරු කිරීම් හා ප්‍රදාන                          | -                              | -                               | -                               |
| වෙනත් පුනරාවර්තන වියදම්                         | 172                            | 400                             | -                               |
| <b>මූලධන වියදම්</b>                             | <b>449</b>                     | <b>750</b>                      | <b>1,650</b>                    |
| මූලධන වත්කම්වල පුනරුත්ථාපනය හා වැඩිදියුණු කිරීම | -                              | -                               | 1,050                           |
| මූලධන වත්කම් අත්පත් කරගැනීම                     | 449                            | 750                             | 600                             |
| <b>මුළු වියදම්</b>                              | <b>18,506</b>                  | <b>21,384</b>                   | <b>28,313</b>                   |

**එක් බිඳී පී 203 - පළාත් රාජ්‍ය සේවා කොමිෂන් සභාව**

| මූල්‍යකරණය   | 2013<br>සත්‍ය වියදම<br>රු. '000 | 2014<br>ඇස්තමේන්තුව<br>රු. '000 | 2015<br>ඇස්තමේන්තුව<br>රු. '000 |
|--|---------------------------------|---------------------------------|---------------------------------|
| විසර්ජන ප්‍රඥප්තිය   |                                 |                                 |                                 |
| 22 පළාත් සභා අරමුදල - සාමූහික ප්‍රදානය සහ පැවරුණු ආදායම්       | 18,057                          | 20,634                          | 26,663                          |
| 23 පළාත් සභා අරමුදල - උපමාන පාදක ප්‍රදානය සහ අනුරූපීක ප්‍රදානය | 449                             | 750                             | 1,650                           |
| <b>මුළු මූල්‍යකරණය</b>   | <b>18,506</b>                   | <b>21,384</b>                   | <b>28,313</b>                   |

**සීමිත සේවා නියුක්ති විස්තරය**

| තනතුර                  | 2013<br>සත්‍ය | 2014<br>ඇස්තමේන්තුව | 2015<br>ඇස්තමේන්තුව |
|------------------------|---------------|---------------------|---------------------|
| <b>ස්ථිර</b>           | <b>37</b>     | <b>44</b>           | <b>45</b>           |
| ජ්‍යෙෂ්ඨ මට්ටම         | 9             | 9                   | 9                   |
| තෘතීය මට්ටම            | 1             | 1                   | 1                   |
| ද්විතීය මට්ටම          | 22            | 29                  | 29                  |
| ප්‍රාථමික මට්ටම        | 5             | 5                   | 6                   |
| <b>තාවකාලික/අනියම්</b> | <b>-</b>      | <b>-</b>            | <b>-</b>            |
| ජ්‍යෙෂ්ඨ මට්ටම         | -             | -                   | -                   |
| තෘතීය මට්ටම            | -             | -                   | -                   |
| ද්විතීය මට්ටම          | -             | -                   | -                   |
| ප්‍රාථමික මට්ටම        | -             | -                   | -                   |
| <b>එකතුව</b>           | <b>37</b>     | <b>44</b>           | <b>45</b>           |

**වැඩ සටහන - 03 පළාත් පරිපාලනය**

**ව්‍යාපෘතිය - 02 සාමාන්‍ය පරිපාලනය -**

**ව්‍යාපෘති විස්තරය**

**ව්‍යාපෘති අරමුණු**

නියමිත සේ අපේක්ෂිත කාල සීමාවක් තුළදී වයඹ පළාත් සභාවේ ආයතනවල කාර්යක්ෂමතාවය හා සපුරාලිය හැකි පදනම මතට සම්පත් අත්කර දීම හා වයඹ පළාත් රාජ්‍ය සේවයේ මානව සම්පත් ඵලදායී ලෙස හැසිරවීම

**කාර්ය ලැබීයේ**

1. පත්කිරීම්, උසස් වීම් හා සේවය සඳහා ස්ථිර කිරීම්, අන්තර් පළාත් ස්ථාන මාරු කිරීම්, විනය කටයුතු , විශ්‍රාම සැලැස්වීම්, මුදාහැරීම්, අන්තර්ග්‍රහණය කිරීම්, අභියාචනා සහ විභාග පැවැත්වීමේ කාර්යයන්
2. කාලීනව පිළියෙල කළයුතු මූල්‍ය වාර්තා සකස් කිරීම
3. වාර්ෂික විසර්ජන ගිණුම් හා අත්කිකාරම් ගිණුම් පිළියෙල කර සකස් කිරීම
4. වාර්ෂික ඇස්තමේන්තු පිළියෙල කිරීම

|   | සත්‍ය<br>2013 | ඇස්තමේන්තුව<br>2014 | ඇස්තමේන්තුව<br>2015 | පුරෝකථනය<br>2016 | පුරෝකථනය<br>2017 |
|---|---------------|---------------------|---------------------|------------------|------------------|
| <b>1. කාර්ය මණ්ඩල යෙදවුම්</b>               | 38            | 45                  | 45                  | 45               | 45               |
| <b>2. නිමැවුම් දර්ශක</b>                    |               |                     |                     |                  |                  |
| පත් කිරීම් (ගුරු/වෙනත්)                     | 833           | 1,800               | 1,889               | 1,900            | 1,900            |
| උසස් කිරීම්                                 | 2,171         | 907                 | 900                 | 900              | 900              |
| අන්තර් පළාත් ස්ථාන මාරු කිරීම්              | 145           | 97                  | 100                 | 100              | 100              |
| විනය කටයුතු හා අභියාචනා                     | 67            | 56                  | 40                  | 40               | 40               |
| පිළිතුරු සැපයූ විගණන විමසුම් සංඛ්‍යාව       | 7             | 8                   | 8                   | 10               | 10               |
| පවත්වාගෙන යන ලද පෞද්ගලික ලිපි ගොනු සංඛ්‍යාව | 33            | 38                  | 40                  | 40               | 40               |
| විශ්‍රාම සැලැස්වීම්                         | 673           | 491                 | 439                 | 500              | 500              |
| සේවය සඳහා ස්ථිර කිරීම්                      | 795           | 795                 | 1,464               | 833              | 900              |
| අන්තර්ග්‍රහණය කිරීම්                        | 142           | 1,246               | 1,000               | 1,000            | 1,000            |
| විභාග - දෙපාර්තමේන්තු                       | 3             | 3                   | 11                  | 11               | 11               |
| විභාග - පළාත් සභාව                          | 33            | 28                  | 36                  | 36               | 36               |

එන් ඩබ් පී 203 - පළාත් රාජ්‍ය සේවා කොමිෂන් සභාව

ව්‍යාපෘති පිරිවැය

| පිරිවැය           | 2013<br>සත්‍ය වියදම<br>රු. '000 | 2014<br>ඇස්තමේන්තුව<br>රු. '000 | 2015<br>ඇස්තමේන්තුව<br>රු. '000 | 2016<br>පුරෝකථනය<br>රු. '000 | 2017<br>පුරෝකථනය<br>රු. '000 |
|-------------------|---------------------------------|---------------------------------|---------------------------------|------------------------------|------------------------------|
| පුනරාවර්තන වැය    | 18,057                          | 20,634                          | 26,663                          | 27,996                       | 29,396                       |
| පුද්ගල පඩිනඩි     | 12,887                          | 14,737                          | 16,276                          | 17,090                       | 17,944                       |
| වෙනත් පුනරාවර්තන  | 5,170                           | 5,897                           | 10,387                          | 10,906                       | 11,452                       |
| මූලධන වැය         | 449                             | 750                             | 1,650                           | 1,733                        | 1,819                        |
| ව්‍යාපෘති පිරිවැය | 18,506                          | 21,384                          | 28,313                          | 29,729                       | 31,215                       |

වැඩ සටහන - 03 පළාත් පරිපාලනය  
ව්‍යාපෘතිය - 02 සාමාන්‍ය පරිපාලනය -

වැය විෂය හා මූල්‍යකරණය අනුව ව්‍යාපෘති විස්තර

| වැය විෂය | අයිතමය | මූල්‍යකරණය | කාණ්ඩය / වැය විෂය / අයිතම විස්තරය                      | 2013<br>සත්‍ය වියදම<br>රු. '000 | 2014<br>ඇස්තමේන්තුව<br>රු. '000 | 2015<br>ඇස්තමේන්තුව<br>රු. '000 |
|----------|--------|------------|--|---------------------------------|---------------------------------|---------------------------------|
|          |        |            | <b>පුනරාවර්තන විස්තර</b>                               | <b>18,057</b>                   | <b>20,634</b>                   | <b>26,663</b>                   |
|          |        |            | <b>පුද්ගල පඩිනඩි</b>                                   | <b>12,887</b>                   | <b>14,737</b>                   | <b>16,276</b>                   |
| 1001     | 22     |            | වැටුප් හා වෙනත්  | 7,807                           | 9,094                           | 8,706                           |
| 1002     | 22     |            | අතිකාල හා නිවාඩු දින වැටුප්                            | 838                             | 700                             | 800                             |
| 1003     | 22     |            | වෙනත් දීමනා  | 4,242                           | 4,943                           | 6,770                           |
|          |        |            | <b>සමත් වියදම්</b>                                     | <b>398</b>                      | <b>400</b>                      | <b>500</b>                      |
| 1101     | 22     |            | දේශීය  | 398                             | 400                             | 500                             |
|          |        |            | <b>සැපයීම්</b>   | <b>1,799</b>                    | <b>1,815</b>                    | <b>2,220</b>                    |
| 1201     | 22     |            | ලිපි ද්‍රව්‍ය සහ කාර්යාලයේ අවශ්‍යතා                    | 1,036                           | 1,000                           | 1,400                           |
| 1202     | 22     |            | ඉන්ධන සහ ලිපි සැපයීම                                   | 741                             | 800                             | 800                             |
| 1203     | 22     |            | ආහාරපාන හා නිල ඇඳුම්                                   | 22                              | 15                              | 20                              |
|          |        |            | <b>නඩත්තු වියදම්</b>                                   | <b>1,458</b>                    | <b>900</b>                      | <b>1,100</b>                    |
| 1301     | 22     |            | වාහන   | 975                             | 500                             | 600                             |
| 1302     | 22     |            | යන්ත්‍ර සහ යන්ත්‍රෝපකරණ                                | 230                             | 300                             | 300                             |
| 1303     | 22     |            | තොටුකැරැල්ල  | 253                             | 100                             | 200                             |
|          |        |            | <b>ධීවිසුම්ගත සේවා</b>                                 | <b>1,343</b>                    | <b>2,382</b>                    | <b>6,567</b>                    |
| 1402     | 22     |            | තැපැල් හා විදුලි සංදේශ සේවා                            | 562                             | 500                             | 517                             |
| 1403     | 22     |            | විදුලිය හා ජලය   | 659                             | 1,482                           | 1,400                           |
| 1405     | i      |            | වෙනත්  | 122                             | 400                             | 450                             |
| 1405     | ii     |            | වෙනත් - විභාග වියදම්                                   | -                               | -                               | 4,200                           |
|          |        |            | <b>වෙනත් පුනරාවර්තන වියදම්</b>                         | <b>172</b>                      | <b>400</b>                      | <b>-</b>                        |
| 1703     | 22     |            | වෙනත්  | 172                             | 400                             | -                               |
|          |        |            | <b>මූලධන වියදම්</b>                                    | <b>449</b>                      | <b>750</b>                      | <b>1,650</b>                    |
|          |        |            | <b>මූලධන වත්කම්වල පුනරුත්ථාපනය හා වැඩිදියුණු කිරීම</b> | <b>-</b>                        | <b>-</b>                        | <b>1,050</b>                    |
| 2001     | 23     |            | තොටුකැරැල්ල හා ඉදිකිරීම්                               | -                               | -                               | 1,050                           |
|          |        |            | <b>මූලධන වත්කම් අත්පත් කර ගැනීම</b>                    | <b>449</b>                      | <b>750</b>                      | <b>600</b>                      |
| 2102     | 23     |            | ගහ හාණඩ හා කාර්යාලයේ උපකරණ                             | 449                             | 750                             | 600                             |
|          |        |            | <b>ව්‍යාපෘතියේ මුළු වියදම්</b>                         | <b>18,506</b>                   | <b>21,384</b>                   | <b>28,313</b>                   |

වාර්ෂික මුදල් ප්‍රකාශය 2015  
එන් ඩබ්ලිව් 203 - පළාත් රාජ්‍ය සේවා කොමිෂන් සභාව


**ව්‍යාපෘති විදේශී මූල්‍යකරණය**

| මූල්‍යකරණය   | 2013<br>සත්‍ය විදේශ<br>රු. '000 | 2014<br>ඇස්තමේන්තුව<br>රු. '000 | 2015<br>ඇස්තමේන්තුව<br>රු. '000 |
|--|---------------------------------|---------------------------------|---------------------------------|
| විසර්ජන ප්‍රදානය   |                                 |                                 |                                 |
| 22 පළාත් සභා අරමුදල - සාමූහික ප්‍රදානය සහ පැවරුණු ආදායම්       | 18,057                          | 20,634                          | 26,663                          |
| 23 පළාත් සභා අරමුදල - උපමාන පාදක ප්‍රදානය සහ අනුරූපික ප්‍රදානය | 449                             | 750                             | 1,650                           |
| <b>මුළු මූල්‍යකරණය</b>   | <b>18,506</b>                   | <b>21,384</b>                   | <b>28,313</b>                   |

**ව්‍යාපෘති සේවා ක්‍රියාත්මක වියදම**

| කතෘතුර               | 2013<br>සත්‍ය | 2014<br>ඇස්තමේන්තුව | 2015<br>ඇස්තමේන්තුව |
|----------------------|---------------|---------------------|---------------------|
| <b>ස්ථිර</b>         | <b>37</b>     | <b>44</b>           | <b>45</b>           |
| භෞක්‍ෂ්‍ය මට්ටම      | 9             | 9                   | 9                   |
| තෘතීය මට්ටම          | 1             | 1                   | 1                   |
| ද්විතීය මට්ටම        | 22            | 29                  | 29                  |
| ප්‍රාථමික මට්ටම      | 5             | 5                   | 6                   |
| <b>තාවකාලික/අතීත</b> | <b>-</b>      | <b>-</b>            | <b>-</b>            |
| භෞක්‍ෂ්‍ය මට්ටම      | -             | -                   | -                   |
| තෘතීය මට්ටම          | -             | -                   | -                   |
| ද්විතීය මට්ටම        | -             | -                   | -                   |
| ප්‍රාථමික මට්ටම      | -             | -                   | -                   |
| <b>එකතුව</b>         | <b>37</b>     | <b>44</b>           | <b>45</b>           |





ප්‍රධාන අමාත්‍ය හා මුදල් හා ක්‍රමසම්පාදන, නීතිය හා සාමය,  
පළාත් පාලන හා පළාත් පරිපාලන, මානව සම්පත්, අධ්‍යාපන හා  
සංස්කෘතික කටයුතු, ඉඩම්, පරිසර, සංචාරක, ආයෝජන  
සම්බන්ධීකරණ, සමුපකාර සංවර්ධන සහ ආහාර සැපයීම් හා  
බෙදාහැරීම් කටයුතු පිළිබඳ පළාත් අමාත්‍යාංශය

CHIEF MINISTER AND THE MINISTRY OF FINANCE &  
POLICY PLANNING, LAW & ORDER, LOCAL  
GOVERNMENT AND LOCAL ADMINISTRATION, MAN  
POWER, EDUCATION & CULTURAL AFFAIRS, LAND,  
ENVIRONMENT, TOURISM, INVESTMENT CO-ORDINATION, CO-  
OPERATIVE DEVELOPMENT AND FOOD SUPPLIES AND  
DISTRIBUTION AFFAIRS

වයඹ පළාත් සභාව



**ප්‍රධාන අමාත්‍ය හා මුදල් හා කුම් සම්පාදන, නීතිය හා සාමය, පළාත් පාලන හා පළාත් පරිපාලනය, මානව සම්පත්, අධ්‍යාපන හා සංස්කෘතික කටයුතු, ඉඩම්, පරිසර, සංචාරක, ආයෝජන සම්බන්ධීකරණ, සමුපකාර සංවර්ධන සහ ආහාර සැපයීම් හා බෙදාහැරීම් කටයුතු පිළිබඳ පළාත් අමාත්‍යාංශය**

**මෙහෙවර**

නැණ නුවනින්, සංස්කෘතික හරයන්ගෙන් හා ගවිතල පහසුකම්වලින් පෝෂිත ගහ පාලිත සමාජයක් වශයෙන් පළාත තුළ විවිධ ක්ෂේත්‍රවල ප්‍රතිපත්ති සම්පාදනය හා කළමනාකරණය

**ප්‍රධාන කාර්යයන්**

ශ්‍රී ලංකා ප්‍රජාතාන්ත්‍රික සමාජවාදී ජන රජයේ 13 වන ආණ්ඩුක්‍රම ව්‍යවස්ථා සංශෝධනයෙන් සහ පළාත් සභා පනතින් දක්වා ඇති බලකල යටතේ පළාතේ නීතිය හා සාමය සුරක්ෂිත කිරීම, පළාතේ පරිපාලනය, මූල්‍ය පාලනය හා සැලසුම් කිරීම, පළාත් පාලන කටයුතු පරිපාලනය කිරීම ආදී මූලික කාර්යයන්ට අමතරව පළාතේ මානව සම්පත්, අධ්‍යාපනික හා සංස්කෘතික, ඉඩම්, පරිසර, සංචාරක, ආයෝජන සම්බන්ධීකරණ, සමුපකාර සංවර්ධන සහ ආහාර සැපයුම් හා බෙදාහැරීම් කටයුතු සංවර්ධනය කිරීම

**අමාත්‍යාංශය යටතේ පැවැත්වෙන ආයතන**

**දෙපාර්තමේන්තු**

- පළාත් පාලන දෙපාර්තමේන්තුව
- අධ්‍යාපන දෙපාර්තමේන්තුව
- ඉඩම් කොමසාරිස් දෙපාර්තමේන්තුව
- සමුපකාර සංවර්ධන දෙපාර්තමේන්තුව
- වයඹ ඉංජිනේරු දෙපාර්තමේන්තුව
- සමුපකාර සේවක කොමිෂන් සභාව

**ව්‍යවස්ථාපිත ආයතන**

- වයඹ සංවර්ධන අධිකාරිය
- පරිසර අධිකාරිය
- සුර්ව මුඛ අධ්‍යාපන සංවර්ධන අධිකාරිය
- ගන්දෙණිපකරණ අධිකාරිය
- වයඹ මානව සම්පත් සංවර්ධන අධිකාරිය
- කර්මාන්ත සේවා කාර්යාංශය
- ජනකලා කේන්ද්‍රය
- සමුපකාර සංවර්ධන පදනම

**ප්‍රධාන අමාත්‍ය හා මුදල් හා ක්‍රමසම්පාදන, නීතිය හා සාමය, පළාත් පාලන හා පළාත් පරිපාලනය, මානව සම්පත්, අධ්‍යාපන හා සංස්කෘතික කටයුතු, ඉඩම්, පරිසර, සංචාරක, ආයෝජන සම්බන්ධීකරණ, සමුපකාර සංවර්ධන සහ ආහාර සැපයීම් හා බෙදාහැරීම් කටයුතු පිළිබඳ පළාත් අමාත්‍යාංශය**  
**ආයතන අනුව විෂදම් සාරාංශය**

| දෙපාර්තමේන්තුව  | 2013<br>සහන විෂදම්<br>රු. '000 | 2014<br>ඇස්තමේන්තුව<br>රු. '000 | 2015<br>ඇස්තමේන්තුව<br>රු. '000 | 2016<br>පුරෝකථනය<br>රු. '000 | 2017<br>පුරෝකථනය<br>රු. '000 |
|---|--------------------------------|---------------------------------|---------------------------------|------------------------------|------------------------------|
| <b>සුභරංචර්තන විෂදම්</b>  | <b>11,576,261</b>              | <b>12,109,207</b>               | <b>13,417,378</b>               | <b>14,688,247</b>            | <b>14,792,659</b>            |
| 210 ප්‍රධාන අමාත්‍ය සහ මුදල් හා ක්‍රමසම්පාදන, නීතිය හා සාමය, පළාත් පාලන හා පළාත් පරිපාලනය, මානව සම්පත්, අධ්‍යාපන හා සංස්කෘතික කටයුතු, ඉඩම්, පරිසර, සංචාරක, ආයෝජන සම්බන්ධීකරණ, සමුපකාර සංවර්ධන සහ ආහාර සැපයීම් හා බෙදාහැරීම් කටයුතු පිළිබඳ පළාත් අමාත්‍යවරයා | 198,737                        | 207,983                         | 228,164                         | 239,572                      | 251,551                      |
| 211 පළාත් පාලන දෙපාර්තමේන්තුව   | 873,963                        | 955,022                         | 1,241,709                       | 1,303,794                    | 1,368,984                    |
| 212 අධ්‍යාපන දෙපාර්තමේන්තුව   | 10,153,765                     | 10,554,995                      | 11,499,088                      | 12,074,042                   | 12,677,745                   |
| 213 ඉඩම් කොමසාරිස් දෙපාර්තමේන්තුව   | 70,828                         | 77,042                          | 79,410                          | 83,381                       | 87,550                       |
| 214 සමුපකාර සංවර්ධන දෙපාර්තමේන්තුව  | 144,577                        | 158,568                         | 199,255                         | 209,218                      | 219,679                      |
| 215 වයඹ ඉංජිනේරු දෙපාර්තමේන්තුව   | 134,391                        | 149,597                         | 169,752                         | 178,240                      | 187,152                      |
| <b>මුද්‍රා විෂදම්</b>   | <b>607,576</b>                 | <b>723,050</b>                  | <b>807,170</b>                  | <b>847,529</b>               | <b>889,905</b>               |
| 210 ප්‍රධාන අමාත්‍ය සහ මුදල් හා ක්‍රමසම්පාදන, නීතිය හා සාමය, පළාත් පාලන හා පළාත් පරිපාලනය, මානව සම්පත්, අධ්‍යාපන හා සංස්කෘතික කටයුතු, ඉඩම්, පරිසර, සංචාරක, ආයෝජන සම්බන්ධීකරණ, සමුපකාර සංවර්ධන සහ ආහාර සැපයීම් හා බෙදාහැරීම් කටයුතු පිළිබඳ පළාත් අමාත්‍යවරයා | 601,290                        | 712,100                         | 793,420                         | 833,091                      | 874,746                      |
| 211 පළාත් පාලන දෙපාර්තමේන්තුව   | 242                            | 700                             | 1,250                           | 1,313                        | 1,378                        |
| 212 අධ්‍යාපන දෙපාර්තමේන්තුව   | 4,196                          | 7,500                           | 8,000                           | 8,400                        | 8,820                        |
| 213 ඉඩම් කොමසාරිස් දෙපාර්තමේන්තුව   | 250                            | 500                             | 600                             | 630                          | 662                          |
| 214 සමුපකාර සංවර්ධන දෙපාර්තමේන්තුව  | 499                            | 750                             | 900                             | 945                          | 992                          |
| 215 වයඹ ඉංජිනේරු දෙපාර්තමේන්තුව   | 1,099                          | 1,500                           | 3,000                           | 3,150                        | 3,308                        |
| <b>මුද්‍රා විෂදම්</b>   | <b>12,183,837</b>              | <b>12,826,257</b>               | <b>14,228,548</b>               | <b>14,935,775</b>            | <b>15,682,564</b>            |
| 210 ප්‍රධාන අමාත්‍ය සහ මුදල් හා ක්‍රමසම්පාදන, නීතිය හා සාමය, පළාත් පාලන හා පළාත් පරිපාලනය, මානව සම්පත්, අධ්‍යාපන හා සංස්කෘතික කටයුතු, ඉඩම්, පරිසර, සංචාරක, ආයෝජන සම්බන්ධීකරණ, සමුපකාර සංවර්ධන සහ ආහාර සැපයීම් හා බෙදාහැරීම් කටයුතු පිළිබඳ පළාත් අමාත්‍යවරයා | 800,027                        | 920,083                         | 1,021,584                       | 1,072,663                    | 1,126,296                    |
| 211 පළාත් පාලන දෙපාර්තමේන්තුව   | 874,205                        | 955,722                         | 1,242,959                       | 1,305,107                    | 1,370,362                    |
| 212 අධ්‍යාපන දෙපාර්තමේන්තුව   | 10,157,961                     | 10,562,495                      | 11,507,088                      | 12,082,442                   | 12,686,565                   |
| 213 ඉඩම් කොමසාරිස් දෙපාර්තමේන්තුව   | 71,078                         | 77,542                          | 80,010                          | 84,011                       | 88,211                       |
| 214 සමුපකාර සංවර්ධන දෙපාර්තමේන්තුව  | 145,076                        | 159,318                         | 200,155                         | 210,163                      | 220,671                      |
| 215 වයඹ ඉංජිනේරු දෙපාර්තමේන්තුව   | 135,490                        | 151,097                         | 172,752                         | 181,390                      | 190,459                      |

**ප්‍රධාන අමාත්‍ය හා මුදල් හා කුම සම්පාදන, නීතිය හා සාමය, පළාත් පාලන හා පළාත් පරිපාලනය, මානව සම්පත්, අධ්‍යාපන හා සංස්කෘතික කටයුතු, ඉඩම්, පරිසර, සංචාරක, ආයෝජන සම්බන්ධීකරණ, සමුපකාර සංවර්ධන සහ ආහාර සැපයීම් හා බෙදාහැරීම් කටයුතු පිළිබඳ පළාත් අමාත්‍යාංශය**

**වැඩ සටහන් අනුව වියදම් සාරාංශය**

| වැඩ සටහන්  | 2013<br>සහය වියදම්<br>රු. '000 | 2014<br>ඇස්තමේන්තුව<br>රු. '000 | 2015<br>ඇස්තමේන්තුව<br>රු. '000 | 2016<br>පුරෝකථනය<br>රු. '000 | 2017<br>පුරෝකථනය<br>රු. '000 |
|--|--------------------------------|---------------------------------|---------------------------------|------------------------------|------------------------------|
| <b>පුනර්විකාශ වියදම්</b>                                 | <b>11,576,261</b>              | <b>12,103,207</b>               | <b>13,417,378</b>               | <b>14,058,247</b>            | <b>14,792,659</b>            |
| 03 පළාත් පරිපාලනය  | 1,392,675                      | 1,498,077                       | 1,834,221                       | 1,925,932                    | 2,022,229                    |
| 40 ඉඩම් සංවර්ධනය   | 61,081                         | 66,392                          | 68,115                          | 71,521                       | 75,097                       |
| 43 වාරිමාර්ග හා ජල කළමනාකරණය                             | 22,071                         | 23,955                          | 24,146                          | 25,353                       | 26,621                       |
| 47 ප්‍රවාහන සේවා   | -                              | -                               | -                               | -                            | -                            |
| 50 මහාමාර්ග ඉදිකිරීම් හා නඩත්තුව                         | -                              | -                               | -                               | -                            | -                            |
| 52 ප්‍රාදේශීය සංවර්ධනය                                   | 78,086                         | 86,016                          | 103,745                         | 108,932                      | 114,379                      |
| 53 සමුපකාර සංවර්ධනය                                      | 121,160                        | 137,876                         | 176,098                         | 184,903                      | 194,148                      |
| 57 පරිසර ආරක්ෂණය   | -                              | -                               | -                               | -                            | -                            |
| 80 ප්‍රාථමික අධ්‍යාපනය                                   | 3,403,552                      | 3,609,646                       | 3,864,541                       | 4,057,768                    | 4,260,656                    |
| 81 ද්විතීක අධ්‍යාපනය                                     | 6,310,000                      | 6,475,507                       | 7,098,408                       | 7,453,328                    | 7,825,995                    |
| 86 පර්යේෂණ හා සංවර්ධන කටයුතු ( අධ්‍යාපන අංශයට සම්බන්ධව ) | 17,608                         | 30,000                          | 30,000                          | 31,500                       | 33,075                       |
| 87 අධ්‍යාපනයට පිවිසීම හා සහභාගිවීම වැඩිකිරීම             | 12,253                         | 14,191                          | 15,362                          | 16,130                       | 16,937                       |
| 88 අධ්‍යාපනික සැලසුම්, පාලන හා සේවා බෙදා හැරීම්          | 140,987                        | 142,775                         | 180,624                         | 189,655                      | 199,138                      |
| 91 සංස්කෘතික සංවර්ධනය                                    | 16,788                         | 18,772                          | 22,118                          | 23,224                       | 24,385                       |
| <b>මූලික වියදම්</b>                                      | <b>607,576</b>                 | <b>723,050</b>                  | <b>807,170</b>                  | <b>847,529</b>               | <b>889,905</b>               |
| 03 පළාත් පරිපාලනය  | 55,316                         | 73,850                          | 86,900                          | 91,245                       | 95,807                       |
| 40 ඉඩම් සංවර්ධනය   | 2,653                          | 3,000                           | 5,000                           | 5,250                        | 5,513                        |
| 43 වාරිමාර්ග හා ජල කළමනාකරණය                             | -                              | -                               | -                               | -                            | -                            |
| 47 ප්‍රවාහන සේවා   | 10,093                         | -                               | -                               | -                            | -                            |
| 50 මහාමාර්ග ඉදිකිරීම් හා නඩත්තුව                         | 77,451                         | 93,000                          | 107,000                         | 112,350                      | 117,968                      |
| 52 ප්‍රාදේශීය සංවර්ධනය                                   | 33,373                         | 59,000                          | 88,000                          | 92,400                       | 97,020                       |
| 53 සමුපකාර සංවර්ධනය                                      | 3,998                          | 4,000                           | 5,000                           | 5,250                        | 5,513                        |
| 57 පරිසර ආරක්ෂණය   | -                              | -                               | -                               | -                            | -                            |
| 80 ප්‍රාථමික අධ්‍යාපනය                                   | -                              | -                               | -                               | -                            | -                            |
| 81 ද්විතීක අධ්‍යාපනය                                     | -                              | -                               | -                               | -                            | -                            |
| 86 පර්යේෂණ හා සංවර්ධන කටයුතු ( අධ්‍යාපන අංශයට සම්බන්ධව ) | 422,746                        | 487,000                         | 509,770                         | 535,259                      | 562,021                      |
| 87 අධ්‍යාපනයට පිවිසීම හා සහභාගිවීම වැඩිකිරීම             | -                              | -                               | -                               | -                            | -                            |
| 88 අධ්‍යාපනික සැලසුම්, පාලන හා සේවා බෙදා හැරීම්          | -                              | -                               | -                               | -                            | -                            |
| 91 සංස්කෘතික සංවර්ධනය                                    | 1,946                          | 3,200                           | 5,500                           | 5,775                        | 6,064                        |
| <b>මුළු වියදම්</b>                                       | <b>12,183,837</b>              | <b>12,826,257</b>               | <b>14,224,548</b>               | <b>14,935,775</b>            | <b>15,682,564</b>            |
| 03 පළාත් පරිපාලනය  | 1,447,991                      | 1,571,927                       | 1,921,121                       | 2,017,177                    | 2,118,036                    |
| 40 ඉඩම් සංවර්ධනය   | 63,734                         | 69,392                          | 73,115                          | 76,771                       | 80,609                       |
| 43 වාරිමාර්ග හා ජල කළමනාකරණය                             | 22,071                         | 23,955                          | 24,146                          | 25,353                       | 26,621                       |
| 47 ප්‍රවාහන සේවා   | 10,093                         | -                               | -                               | -                            | -                            |
| 50 මහාමාර්ග ඉදිකිරීම් හා නඩත්තුව                         | 77,451                         | 93,000                          | 107,000                         | 112,350                      | 117,968                      |
| 52 ප්‍රාදේශීය සංවර්ධනය                                   | 111,459                        | 145,016                         | 191,745                         | 201,332                      | 211,399                      |
| 53 සමුපකාර සංවර්ධනය                                      | 125,158                        | 141,876                         | 181,098                         | 190,153                      | 199,661                      |
| 57 පරිසර ආරක්ෂණය   | -                              | -                               | -                               | -                            | -                            |
| 80 ප්‍රාථමික අධ්‍යාපනය                                   | 3,403,552                      | 3,609,646                       | 3,864,541                       | 4,057,768                    | 4,260,656                    |
| 81 ද්විතීක අධ්‍යාපනය                                     | 6,310,000                      | 6,475,507                       | 7,098,408                       | 7,453,328                    | 7,825,995                    |
| 86 පර්යේෂණ හා සංවර්ධන කටයුතු ( අධ්‍යාපන අංශයට සම්බන්ධව ) | 440,354                        | 517,000                         | 539,770                         | 566,759                      | 595,096                      |
| 87 අධ්‍යාපනයට පිවිසීම හා සහභාගිවීම වැඩිකිරීම             | 12,253                         | 14,191                          | 15,362                          | 16,130                       | 16,937                       |
| 88 අධ්‍යාපනික සැලසුම්, පාලන හා සේවා බෙදා හැරීම්          | 140,987                        | 142,775                         | 180,624                         | 189,655                      | 199,138                      |
| 91 සංස්කෘතික සංවර්ධනය                                    | 18,734                         | 21,972                          | 27,618                          | 28,999                       | 30,449                       |

ප්‍රධාන අමාත්‍ය හා මුදල් හා කුම සම්පාදන, නීතිය හා සාමය, පළාත් පාලන හා පළාත් පරිපාලනය, මානව සම්පත්, අධ්‍යාපන හා සංස්කෘතික කටයුතු, ඉඩම්, පරිසර, සංචාරක, ආයෝජන සම්බන්ධීකරණ, සමුපකාර සංවර්ධන සහ ආහාර සැපයීම් හා බෙදාහැරීම්

කටයුතු පිළිබඳ පළාත් අමාත්‍යාංශය  
කාණ්ඩය අනුව විශදම් සාරාංශය

| කාණ්ඩය  | 2013<br>සහාය විශදම<br>රු. '000 | 2014<br>ඇස්තමේන්තුව<br>රු. '000 | 2015<br>ඇස්තමේන්තුව<br>රු. '000 |
|---|--------------------------------|---------------------------------|---------------------------------|
| <b>පුනරාවර්තන විශදම</b>                         | <b>11,576,261</b>              | <b>12,103,207</b>               | <b>13,417,378</b>               |
| පුද්ගල පඩිනඩි                                   | 10,489,548                     | 10,838,837                      | 11,948,675                      |
| ගමන් විශදම්                                     | 43,551                         | 54,617                          | 55,478                          |
| සැපයීම්   | 65,443                         | 75,062                          | 79,625                          |
| නඩත්තු විශදම්                                   | 116,548                        | 186,847                         | 171,422                         |
| ගිවිසුම්ගත සේවා                                 | 57,848                         | 73,752                          | 78,892                          |
| මාරු කිරීම්                                     | 801,859                        | 872,692                         | 1,080,661                       |
| වෙනත් පුනරාවර්තන විශදම්                         | 1,464                          | 1,400                           | 2,625                           |
| <b>මූලධන විශදම්</b>                             | <b>607,576</b>                 | <b>723,050</b>                  | <b>807,170</b>                  |
| මූලධන වත්කම්වල පුනරුත්ථාපනය හා වැඩිදියුණු කිරීම | 206,811                        | 211,035                         | 295,000                         |
| මූලධන වත්කම් අත්පත් කරගැනීම                     | 399,055                        | 509,790                         | 501,720                         |
| ධාරිතා සංවර්ධනය                                 | 1,710                          | 2,225                           | 10,450                          |
| <b>මුළු විශදම</b>                               | <b>12,183,837</b>              | <b>12,826,257</b>               | <b>14,224,548</b>               |

| මූල්‍යකරණය   | 2013<br>සහාය විශදම<br>රු. '000 | 2014<br>ඇස්තමේන්තුව<br>රු. '000 | 2015<br>ඇස්තමේන්තුව<br>රු. '000 |
|--|--------------------------------|---------------------------------|---------------------------------|
| <b>විසර්ජන ප්‍රදායනිය</b>                                      |                                |                                 |                                 |
| 22 පළාත් සභා අරමුදල - සාමූහික ප්‍රදානය සහ පැවරුණු ආදායම්       | 11,558,653                     | 12,073,207                      | 13,387,378                      |
| 23 පළාත් සභා අරමුදල - උපමාන පාදක ප්‍රදානය සහ අනුරූපිත ප්‍රදානය | 55,376                         | 74,050                          | 87,400                          |
| 24 පළාත් සභා අරමුදල - පළාත් නියමිත සංවර්ධන ප්‍රදානය            | 275,059                        | 399,000                         | 422,000                         |
| 26 පළාත් සභා අරමුදල - ලෝක බැංකු ආධාර යටතේ වන ප්‍රදානය          | 185,776                        | 220,000                         | 266,660                         |
| 27 පළාත් සභා අරමුදල - ඕස්ට්‍රේලියානු ආධාර යටතේ වන ප්‍රදානය     | 108,973                        | 60,000                          | 61,110                          |
| <b>මුළු මූල්‍යකරණය</b>   | <b>12,183,837</b>              | <b>12,826,257</b>               | <b>14,224,548</b>               |

එන් ඩබ් පී 210 - ප්‍රධාන අමාත්‍ය හා මුදල් හා ක්‍රම සම්පාදන, නීතිය හා සාමය, පළාත් පාලන හා පළාත් පරිපාලනය, මානව සම්පත්, අධ්‍යාපන හා සංස්කෘතික කටයුතු, ඉඩම්, පරිසර, සංචාරක, ආයෝජන සම්බන්ධීකරණ, සමුපකාර සංවර්ධන සහ ආහාර සැපයීම් හා බෙදාහැරීම් කටයුතු පිළිබඳ පළාත් අමාත්‍යවරයා

අත්තිකාරම් ශීඝ්‍රම

|                                    | 2013<br>සත්‍ය වියදම්<br>රු. '000 | 2014<br>අදාළවූ<br>රු. '000 | 2015<br>අදාළවූ<br>රු. '000 |
|------------------------------------|----------------------------------|----------------------------|----------------------------|
| පළාත් රාජ්‍ය නිලධාරීන්ට අත්තිකාරම් |                                  |                            |                            |
| උපරිම වියදම් සීමාව                 | 10,525                           | 10,500                     | 10,500                     |
| අවම ලැබීම් සීමාව                   | 10,191                           | 5,000                      | 5,000                      |
| උපරිම හර සේම සීමාව                 | 27,351                           | 37,000                     | 37,000                     |

වැඩ සටහන් සහ ව්‍යාපෘති අනුව වියදම් සාරාංශය

| වැඩ සටහන් / ව්‍යාපෘති නාමය  | 2013<br>සත්‍ය වියදම්<br>රු. '000 | 2014<br>අදාළවූ<br>රු. '000 | 2015<br>අදාළවූ<br>රු. '000 | 2016<br>ප්‍රචේදනය<br>රු. '000 | 2017<br>ප්‍රචේදනය<br>රු. '000 |
|---|----------------------------------|----------------------------|----------------------------|-------------------------------|-------------------------------|
| <b>පුනරාවර්තන වියදම්</b>  | <b>198,737</b>                   | <b>207,983</b>             | <b>228,164</b>             | <b>239,572</b>                | <b>251,551</b>                |
| 03 පළාත් පරිපාලනය   | 164,341                          | 159,211                    | 176,046                    | 184,848                       | 194,091                       |
| 01 සාමාන්‍ය පරිපාලනය - අමාත්‍යවරයා සහ පෙදේ කාර්ය මණ්ඩලය   | 19,213                           | 23,712                     | 26,878                     | 28,222                        | 29,633                        |
| 02 සාමාන්‍ය පරිපාලනය - අමාත්‍යාංශ පරිපාලනය  | 139,388                          | 128,781                    | 142,238                    | 149,350                       | 156,817                       |
| 03 සමුපකාර සේවක කොමිෂන් සභාව ක්‍රියාත්මක කිරීම  | 5,740                            | 6,718                      | 6,930                      | 7,277                         | 7,640                         |
| 40 ඉඩම් පරිපාලනය හා සංවර්ධනය  | -                                | -                          | -                          | -                             | -                             |
| 03 පළාත් නියමිත සංවර්ධන යෝජනා ක්‍රියාත්මක කිරීම - ඉඩම් සංවර්ධනය                                     | -                                | -                          | -                          | -                             | -                             |
| 47 ප්‍රවාහන සේවා  | -                                | -                          | -                          | -                             | -                             |
| 03 පළාත් නියමිත සංවර්ධන යෝජනා ක්‍රියාත්මක කිරීම - ප්‍රවාහන කටයුතු                                   | -                                | -                          | -                          | -                             | -                             |
| 50 මහා මාර්ග ඉදිකිරීම් හා නඩත්තු  | -                                | -                          | -                          | -                             | -                             |
| 03 පළාත් නියමිත සංවර්ධන යෝජනා ක්‍රියාත්මක කිරීම - පළාත්පාලන මාර්ග                                   | -                                | -                          | -                          | -                             | -                             |
| 04 පළාත් නියමිත සංවර්ධන යෝජනා ක්‍රියාත්මක කිරීම - වතු මාර්ග   | -                                | -                          | -                          | -                             | -                             |
| 52 ප්‍රාදේශීය සංවර්ධනය  | -                                | -                          | -                          | -                             | -                             |
| 04 පළාත් නියමිත සංවර්ධන යෝජනා ක්‍රියාත්මක කිරීම - සහ අපද්‍රව්‍ය කළමනාකරණය ඇතුළු පළාත් පාලන සංවර්ධනය | -                                | -                          | -                          | -                             | -                             |
| 05 පළාත් නියමිත සංවර්ධන යෝජනා ක්‍රියාත්මක කිරීම - සංචාරක පාසැල හා සංචාරක කර්මාන්තය                  | -                                | -                          | -                          | -                             | -                             |
| 53 සමුපකාර සංවර්ධනය   | -                                | -                          | -                          | -                             | -                             |
| 03 පළාත් නියමිත සංවර්ධන යෝජනා ක්‍රියාත්මක කිරීම - සමුපකාර සංවර්ධනය                                  | -                                | -                          | -                          | -                             | -                             |
| 86 පර්යේෂණ හා සංවර්ධන   | 17,608                           | 30,000                     | 30,000                     | 31,500                        | 33,075                        |
| 03 පළාත් නියමිත සංවර්ධන යෝජනා ක්‍රියාත්මක කිරීම - අධ්‍යාපනය   | -                                | -                          | -                          | -                             | -                             |
| 04 පළාත් නියමිත සංවර්ධන යෝජනා ක්‍රියාත්මක කිරීම - අධ්‍යාපනය (ලෝක බැංකු)                             | 17,608                           | 30,000                     | 30,000                     | 31,500                        | 33,075                        |
| 05 පළාත් නියමිත සංවර්ධන යෝජනා ක්‍රියාත්මක කිරීම - නවෝද්‍යා පාසැල් ව්‍යාපෘති                         | -                                | -                          | -                          | -                             | -                             |
| 06 පළාත් නියමිත සංවර්ධන යෝජනා ක්‍රියාත්මක කිරීම - වතු පාසැල් සංවර්ධනය                               | -                                | -                          | -                          | -                             | -                             |
| 91 සංස්කෘතික සංවර්ධනය   | 16,788                           | 18,772                     | 22,118                     | 23,224                        | 24,385                        |
| 03 සංස්කෘතික කටයුතු   | 16,788                           | 18,772                     | 22,118                     | 23,224                        | 24,385                        |

එක් බිලි පි 210 - ප්‍රධාන අමාත්‍ය හා මුදල් හා ක්‍රම සම්පාදන, කිහිප හා සාමය, පළාත් පාලන හා පළාත් පරිපාලනය, මානව සම්පත්, අධ්‍යාපන හා සංස්කෘතික කටයුතු, ඉඩම්, පරිසර, සංචාරක, ආයෝජන සම්බන්ධීකරණ, සමුපකාර සංවර්ධන සහ ආහාර සැපයීම් හා බෙදාහැරීම් කටයුතු පිළිබඳ පළාත් අමාත්‍යවරයා

| මූලධන වියදම්   | 601,290        | 712,100        | 793,420          | 761,166          | 799,224          |
|--|----------------|----------------|------------------|------------------|------------------|
| 03 පළාත් පරිපාලනය  | 49,030         | 62,900         | 73,150           | 76,808           | 80,648           |
| 01 සාමාන්‍ය පරිපාලනය - අමාත්‍යවරයා සහ පෙදේ කාර්ය මණ්ඩලය  | 250            | 250            | 750              | 788              | 827              |
| 02 සාමාන්‍ය පරිපාලනය - අමාත්‍යාංශ පරිපාලනය   | 48,780         | 62,550         | 72,000           | 75,600           | 79,380           |
| 03 සමුපකාර සේවක කොමිෂන් සභාව ක්‍රියාත්මක කිරීම   | -              | 100            | 400              | 420              | 441              |
| 40 ඉඩම් පරිපාලනය හා සංවර්ධනය   | 2,653          | 3,000          | 5,000            | 5,250            | 5,513            |
| 03 පළාත් නිශ්චිත සංවර්ධන යෝජනා ක්‍රියාත්මක කිරීම - ඉඩම් සංවර්ධනය                                     | 2,653          | 3,000          | 5,000            | 5,250            | 5,513            |
| 47 ප්‍රවාහන සේවා   | 10,093         | -              | -                | -                | -                |
| 03 පළාත් නිශ්චිත සංවර්ධන යෝජනා ක්‍රියාත්මක කිරීම - ප්‍රවාහන කටයුතු                                   | 10,093         | -              | -                | -                | -                |
| 50 මහා මාර්ග ඉදිකිරීම් හා නඩත්තු   | 77,451         | 93,000         | 107,000          | 112,350          | 117,968          |
| 03 පළාත් නිශ්චිත සංවර්ධන යෝජනා ක්‍රියාත්මක කිරීම - පළාත්පාලන මාර්ග                                   | 75,191         | 93,000         | 107,000          | 112,350          | 117,968          |
| 04 පළාත් නිශ්චිත සංවර්ධන යෝජනා ක්‍රියාත්මක කිරීම - වතු මාර්ග   | 2,260          | -              | -                | -                | -                |
| 52 ප්‍රාදේශීය සංවර්ධනය   | 33,373         | 59,000         | 88,000           | 24,150           | 25,358           |
| 04 පළාත් නිශ්චිත සංවර්ධන යෝජනා ක්‍රියාත්මක කිරීම - ඝන අපද්‍රව්‍ය කළමනාකරණය ඇතුළු පළාත් පාලන සංවර්ධනය | 18,592         | 39,000         | 65,000           | -                | -                |
| 05 පළාත් නිශ්චිත සංවර්ධන යෝජනා ක්‍රියාත්මක කිරීම - සංචාරක පාසැල හා සංචාරක කාර්යාල                    | 14,781         | 20,000         | 23,000           | 24,150           | 25,358           |
| 53 සමුපකාර සංවර්ධනය  | 3,998          | 4,000          | 5,000            | 1,575            | 1,654            |
| 03 පළාත් නිශ්චිත සංවර්ධන යෝජනා ක්‍රියාත්මක කිරීම - සමුපකාර සංවර්ධනය                                  | 3,998          | 4,000          | 5,000            | 1,575            | 1,654            |
| 86 පර්යේෂණ හා සංවර්ධනය   | 422,746        | 487,000        | 509,770          | 535,259          | 562,021          |
| 03 පළාත් නිශ්චිත සංවර්ධන යෝජනා ක්‍රියාත්මක කිරීම - අධ්‍යාපනය   | 104,763        | 182,000        | 212,000          | 222,600          | 233,730          |
| 04 පළාත් නිශ්චිත සංවර්ධන යෝජනා ක්‍රියාත්මක කිරීම - අධ්‍යාපනය (ලෝක බැංකු)                             | 277,141        | 250,000        | 297,770          | 312,659          | 328,291          |
| 05 පළාත් නිශ්චිත සංවර්ධන යෝජනා ක්‍රියාත්මක කිරීම - තවදුරටත් පාසැල් ව්‍යාපෘති                         | 23,530         | 30,000         | -                | -                | -                |
| 06 පළාත් නිශ්චිත සංවර්ධන යෝජනා ක්‍රියාත්මක කිරීම - වතු පාසැල් සංවර්ධනය                               | 17,312         | 25,000         | -                | -                | -                |
| 91 සංස්කෘතික සංවර්ධනය  | 1,946          | 3,200          | 5,500            | 5,775            | 6,064            |
| 03 සංස්කෘතික කටයුතු  | 1,946          | 3,200          | 5,500            | 5,775            | 6,064            |
| <b>මුළු වියදම්</b>   | <b>800,027</b> | <b>920,083</b> | <b>1,021,584</b> | <b>1,000,738</b> | <b>1,050,775</b> |
| 03 පළාත් පරිපාලනය  | 213,371        | 222,111        | 249,196          | 261,656          | 274,739          |
| 01 සාමාන්‍ය පරිපාලනය - අමාත්‍යවරයා සහ පෙදේ කාර්ය මණ්ඩලය  | 19,463         | 23,962         | 27,628           | 29,009           | 30,460           |
| 02 සාමාන්‍ය පරිපාලනය - අමාත්‍යාංශ පරිපාලනය   | 188,168        | 191,331        | 214,238          | 224,950          | 236,197          |
| 03 සමුපකාර සේවක කොමිෂන් සභාව ක්‍රියාත්මක කිරීම   | 5,740          | 6,818          | 7,330            | 7,697            | 8,081            |
| 40 ඉඩම් පරිපාලනය හා සංවර්ධනය   | 2,653          | 3,000          | 5,000            | 5,250            | 5,513            |
| 03 පළාත් නිශ්චිත සංවර්ධන යෝජනා ක්‍රියාත්මක කිරීම - ඉඩම් සංවර්ධනය                                     | 2,653          | 3,000          | 5,000            | 5,250            | 5,513            |
| 47 ප්‍රවාහන සේවා   | 10,093         | -              | -                | -                | -                |
| 03 පළාත් නිශ්චිත සංවර්ධන යෝජනා ක්‍රියාත්මක කිරීම - ප්‍රවාහන කටයුතු                                   | 10,093         | -              | -                | -                | -                |
| 50 මහා මාර්ග ඉදිකිරීම් හා නඩත්තු   | 77,451         | 93,000         | 107,000          | 112,350          | 117,968          |
| 03 පළාත් නිශ්චිත සංවර්ධන යෝජනා ක්‍රියාත්මක කිරීම - පළාත්පාලන මාර්ග                                   | 75,191         | 93,000         | 107,000          | 112,350          | 117,968          |
| 04 පළාත් නිශ්චිත සංවර්ධන යෝජනා ක්‍රියාත්මක කිරීම - වතු මාර්ග   | 2,260          | -              | -                | -                | -                |
| 52 ප්‍රාදේශීය සංවර්ධනය   | 33,373         | 59,000         | 88,000           | 24,150           | 25,358           |
| 04 පළාත් නිශ්චිත සංවර්ධන යෝජනා ක්‍රියාත්මක කිරීම - ඝන අපද්‍රව්‍ය කළමනාකරණය ඇතුළු පළාත් පාලන සංවර්ධනය | 18,592         | 39,000         | 65,000           | -                | -                |
| 05 පළාත් නිශ්චිත සංවර්ධන යෝජනා ක්‍රියාත්මක කිරීම - සංචාරක පාසැල හා සංචාරක කාර්යාල                    | 14,781         | 20,000         | 23,000           | 24,150           | 25,358           |
| 53 සමුපකාර සංවර්ධනය  | 3,998          | 4,000          | 5,000            | 1,575            | 1,654            |
| 03 පළාත් නිශ්චිත සංවර්ධන යෝජනා ක්‍රියාත්මක කිරීම - සමුපකාර සංවර්ධනය                                  | 3,998          | 4,000          | 5,000            | 1,575            | 1,654            |
| 86 පර්යේෂණ හා සංවර්ධනය   | 440,354        | 517,000        | 539,770          | 566,759          | 595,096          |
| 03 පළාත් නිශ්චිත සංවර්ධන යෝජනා ක්‍රියාත්මක කිරීම - අධ්‍යාපනය   | 104,763        | 182,000        | 212,000          | 222,600          | 233,730          |
| 04 පළාත් නිශ්චිත සංවර්ධන යෝජනා ක්‍රියාත්මක කිරීම - අධ්‍යාපනය (ලෝක බැංකු)                             | 294,749        | 280,000        | 327,770          | 344,159          | 361,366          |
| 05 පළාත් නිශ්චිත සංවර්ධන යෝජනා ක්‍රියාත්මක කිරීම - තවදුරටත් පාසැල් ව්‍යාපෘති                         | 23,530         | 30,000         | -                | -                | -                |
| 06 පළාත් නිශ්චිත සංවර්ධන යෝජනා ක්‍රියාත්මක කිරීම - වතු පාසැල් සංවර්ධනය                               | 17,312         | 25,000         | -                | -                | -                |
| 91 සංස්කෘතික සංවර්ධනය  | 18,734         | 21,972         | 27,618           | 28,999           | 30,449           |
| 03 සංස්කෘතික කටයුතු  | 18,734         | 21,972         | 27,618           | 28,999           | 30,449           |



එක් බිම් පි 210 - ප්‍රධාන අමාත්‍ය හා මුදල් හා කුම සම්පාදන, නීතිය හා සාමය, පළාත් පාලන හා පළාත් පරිපාලනය, මානව සම්පත්, අධ්‍යාපන හා සංස්කෘතික කටයුතු, ඉඩම්, පරිසර, සංචාරක, ආයෝජන සම්බන්ධීකරණ, සමුපකාර සංවර්ධන සහ ආහාර සැපයීම් හා බෙදාහැරීම් කටයුතු පිළිබඳ පළාත් අමාත්‍යවරයා

කාණ්ඩය අනුව විසඳුම් සාරාංශය

| කාණ්ඩය  | 2013                      | 2014                 | 2015                 |
|---|---------------------------|----------------------|----------------------|
|   | සත්‍ය විසඳුම්<br>රු. '000 | අදාළවීම්<br>රු. '000 | අදාළවීම්<br>රු. '000 |
| <b>පුනරාවර්තන විසඳුම්</b>                       | <b>198,737</b>            | <b>207,983</b>       | <b>228,164</b>       |
| පුද්ගල සේවාව                                    | 96,704                    | 115,726              | 130,279              |
| ගමන් විසඳුම්                                    | 4,630                     | 5,122                | 5,183                |
| සැපයීම  | 28,835                    | 40,724               | 42,887               |
| කඩක්කු විසඳුම්                                  | 8,570                     | 6,322                | 8,750                |
| හිටිපුම්ගත සේවා                                 | 6,960                     | 8,164                | 7,690                |
| මාරු කිරීම් හා ප්‍රදාන                          | 51,652                    | 31,000               | 32,000               |
| වෙනත් පුනරාවර්තන විසඳුම්                        | 1,386                     | 925                  | 1,375                |
| <b>මූලධන විසඳුම්</b>                            | <b>601,290</b>            | <b>712,100</b>       | <b>793,420</b>       |
| මූලධන වත්කම්වල පුනරුත්ථාපනය හා වැඩිදියුණු කිරීම | 204,990                   | 206,785              | 290,000              |
| මූලධන වත්කම් අත්පත් කරගැනීම                     | 394,590                   | 503,090              | 492,970              |
| ධාරිතා සංවර්ධනය                                 | 1,710                     | 2,225                | 10,450               |
| <b>මුළු විසඳුම්</b>                             | <b>800,027</b>            | <b>920,083</b>       | <b>1,021,584</b>     |

| මූල්‍යකරණය   | 2013                      | 2014                 | 2015                 |
|--|---------------------------|----------------------|----------------------|
|  | සත්‍ය විසඳුම්<br>රු. '000 | අදාළවීම්<br>රු. '000 | අදාළවීම්<br>රු. '000 |
| <b>විසර්ජන ප්‍රභවය</b>   |                           |                      |                      |
| 22 පළාත් සභා අරමුදල - සාමූහික ප්‍රදානය සහ පැවරුණු ආදායම්       | 181,129                   | 177,983              | 198,164              |
| 23 පළාත් සභා අරමුදල - උපමාන පාදක ප්‍රදානය සහ අනුරූපීත ප්‍රදානය | 49,090                    | 63,100               | 73,650               |
| 24 පළාත් සභා අරමුදල - පළාත් නිශ්චිත සංවර්ධන ප්‍රදානය           | 275,059                   | 399,000              | 422,000              |
| 26 පළාත් සභා අරමුදල - ලෝක බැංකු ආධාර යටතේ වන ප්‍රදානය          | 185,776                   | 220,000              | 266,660              |
| 27 පළාත් සභා අරමුදල - නිසලවීයානු ආධාර යටතේ වන ප්‍රදානය         | 108,973                   | 60,000               | 61,110               |
| <b>මුළු මූල්‍යකරණය</b>   | <b>800,027</b>            | <b>920,083</b>       | <b>1,021,584</b>     |

ගිණුම් සේවා නියුක්ති විස්තරය

| කනතුර                | 2013       | 2014       | 2015       |
|----------------------|------------|------------|------------|
|                      | සත්‍ය      | අදාළවීම්   | අදාළවීම්   |
| <b>ස්ථිර</b>         | <b>249</b> | <b>345</b> | <b>346</b> |
| ජ්‍යෙෂ්ඨ මට්ටම       | 21         | 22         | 23         |
| තාක්ෂණික මට්ටම       | 2          | 11         | 3          |
| ද්විතීයික මට්ටම      | 171        | 269        | 271        |
| ප්‍රාථමික මට්ටම      | 55         | 43         | 49         |
| <b>තාවකාලික/අතීත</b> | <b>6</b>   | <b>-</b>   | <b>6</b>   |
| ජ්‍යෙෂ්ඨ මට්ටම       | -          | -          | -          |
| තාක්ෂණික මට්ටම       | 6          | -          | 6          |
| ද්විතීයික මට්ටම      | -          | -          | -          |
| ප්‍රාථමික මට්ටම      | -          | -          | -          |
| <b>එකතුව</b>         | <b>255</b> | <b>345</b> | <b>352</b> |

එන් ඩබ් සී 210 - ප්‍රධාන අමාත්‍ය හා මුදල් හා කුම සම්පාදන, නීතිය හා සාමය, පළාත් පාලන හා පළාත් පරිපාලනය, මානව සම්පත්, අධ්‍යාපන හා සංස්කෘතික කටයුතු, ඉඩම්, පරිසර, සංචාරක, ආයෝජන සම්බන්ධීකරණ, සමූපකාර සංවර්ධන සහ ආහාර සැපයීම් හා බෙදාහැරීම් කටයුතු පිළිබඳ පළාත් අමාත්‍යවරයා

වැඩ සටහන - 03 පළාත් පරිපාලනය

ව්‍යාපෘතිය - 01 සාමාන්‍ය පරිපාලනය - අමාත්‍යවරයා සහ පෙදෙඟලික කාර්ය මණ්ඩලය

ව්‍යාපෘති විස්තරය

පැවරුණ විෂයයට අදාළ සාමාන්‍ය පරිපාලනය හා කාර්ය මණ්ඩල සේවා පවත්වාගෙන යාම සහ එම වියදම් අවම මට්ටමකින් පවත්වාගෙන යාම

කාර්ය ලැයිස්තුව

1. පැවරුණ විෂයයන්ට අදාළ ප්‍රතිපත්ති සම්පාදනය හා සැලසුම් සකස් කිරීම
2. ප්‍රගති සමාලෝචනය

|                            | සහය<br>2013 | ඇස්තමේන්තුව<br>2014 | ඇස්තමේන්තුව<br>2015 | පුරෝකථනය<br>2016 | පුරෝකථනය<br>2017 |
|----------------------------|-------------|---------------------|---------------------|------------------|------------------|
| 1 කාර්ය මණ්ඩල සේදවුම්      | 19          | 27                  | 24                  | 24               | 24               |
| 2 නිමැවුම් දර්ශක           |             |                     |                     |                  |                  |
| සම්බන්ධීකරණ කමිටු රැස්වීම් | 12          | 12                  | 12                  | 12               | 12               |
| ප්‍රගති සමාලෝචන රැස්වීම්   | 4           | 3                   | 36                  | 36               | 36               |
| උපදේශක කමිටු රැස්වීම්      | 12          | 12                  | 12                  | 12               | 12               |

ව්‍යාපෘති පිරිවැය

| පිරිවැය           | 2013<br>සහය වියදම්<br>රු. '000 | 2014<br>ඇස්තමේන්තුව<br>රු. '000 | 2015<br>ඇස්තමේන්තුව<br>රු. '000 | 2016<br>පුරෝකථනය<br>රු. '000 | 2017<br>පුරෝකථනය<br>රු. '000 |
|-------------------|--------------------------------|---------------------------------|---------------------------------|------------------------------|------------------------------|
| පුනරාවර්තන වැය    | 19,213                         | 23,712                          | 26,878                          | 28,222                       | 29,633                       |
| පුද්ගල පඩිතඩි     | 5,372                          | 10,100                          | 10,821                          | 11,362                       | 11,930                       |
| වෙනත් පුනරාවර්තන  | 13,841                         | 13,612                          | 16,057                          | 16,860                       | 17,703                       |
| මූලධන වැය         | 250                            | 250                             | 750                             | 788                          | 827                          |
| ව්‍යාපෘති පිරිවැය | 19,463                         | 23,962                          | 27,628                          | 29,009                       | 30,460                       |

එන් ඩබ්ලිව් 210 - ප්‍රධාන අමාත්‍ය හා මුදල් හා කුමි සම්පාදන, කිසිය හා සාමය, පළාත් පාලන හා පළාත් පරිපාලනය, මානව සම්පත්, අධ්‍යාපන හා සංස්කෘතික කටයුතු, ඉඩම්, පරිසර, සංචාරක, ආයෝජන සම්බන්ධීකරණ, සමුපකාර සංවර්ධන සහ ආහාර සැපයීම් හා බෙදාහැරීම් කටයුතු පිළිබඳ පළාත් අමාත්‍යවරයා

වැඩ සටහන - 03 පළාත් පරිපාලනය

ව්‍යාපෘතිය - 01 සාමාන්‍ය පරිපාලනය - අමාත්‍යවරයා සහ පෞද්ගලික කාර්ය මණ්ඩලය

වැය විෂය හා මූල්‍යකරණය අනුව ව්‍යාපෘති වියදම්

| වැය විෂය | අයිතමය | මූල්‍යකරණය | කාණ්ඩය / වැය විෂය / අයිතම විස්තරය    | 2013                  | 2014                 | 2015                 |
|----------|--------|------------|--------------------------------------|-----------------------|----------------------|----------------------|
|          |        |            |                                      | සත්‍ය වියදම් රු. '000 | ඇස්තමේන්තුව රු. '000 | ඇස්තමේන්තුව රු. '000 |
|          |        |            | <b>පුනරාවර්තන වියදම්</b>             | <b>19,213</b>         | <b>23,712</b>        | <b>26,878</b>        |
|          |        |            | පුද්ගල පඩිතඩි                        | 5,372                 | 10,100               | 10,821               |
| 1001     | 22     |            | වැටුප් හා වෙනත්                      | 2,907                 | 5,096                | 5,203                |
| 1002     | 22     |            | අතිකාල හා නිවාඩු දින වැටුප්          | 855                   | 854                  | 1,679                |
| 1003     | 22     |            | වෙනත් දීමනා                          | 1,610                 | 4,150                | 3,939                |
|          |        |            | <b>තමන් වියදම්</b>                   | <b>694</b>            | <b>840</b>           | <b>1,000</b>         |
| 1101     | 22     |            | දේශීය                                | 694                   | 840                  | 1,000                |
|          |        |            | <b>සැපයීම්</b>                       | <b>4,823</b>          | <b>5,642</b>         | <b>5,887</b>         |
| 1201     | 22     |            | ලිපි ද්‍රව්‍ය සහ කාර්යාලයේ අවශ්‍යතා  | 656                   | 550                  | 750                  |
| 1202     | 22     |            | ඉන්ධන සහ ලිපිපිටි කෙල්               | 4,144                 | 5,036                | 5,037                |
| 1203     | 22     |            | ආහාරපාන හා කිල ඇඳුම්                 | 2                     | 16                   | -                    |
| 1206     | 22     |            | යාන්ත්‍රික හා විදුලි උපකරණ           | 21                    | 40                   | 100                  |
|          |        |            | <b>කඩත්තු වියදම්</b>                 | <b>4,374</b>          | <b>2,450</b>         | <b>4,450</b>         |
| 1301     | 22     |            | වාහන                                 | 4,250                 | 2,300                | 4,250                |
| 1302     | 22     |            | යන්ත්‍ර සහ යන්ත්‍රෝපකරණ              | 96                    | 100                  | 100                  |
| 1303     | 22     |            | භෞතික ශිල්පී                         | 28                    | 50                   | 100                  |
|          |        |            | <b>සිවිල් සේවා</b>                   | <b>3,050</b>          | <b>4,180</b>         | <b>3,820</b>         |
| 1402     | 22     |            | කැපැල් හා විදුලි සංදේශ සේවා          | 687                   | 850                  | 850                  |
| 1403     | 22     |            | විදුලිය හා ජලය                       | 1,374                 | 1,750                | 1,750                |
| 1404     | 22     |            | කුලී, වර්පනම් හා පළාත් පාලන ආයතන බදු | 690                   | 1,080                | 720                  |
| 1405     | 22     |            | වෙනත්                                | 299                   | 500                  | 500                  |
|          |        |            | <b>වෙනත් පුනරාවර්තන වියදම්</b>       | <b>900</b>            | <b>500</b>           | <b>900</b>           |
| 1703     | 22     |            | වෙනත්                                | 900                   | 500                  | 900                  |
|          |        |            | <b>මූලධන වියදම්</b>                  | <b>250</b>            | <b>250</b>           | <b>750</b>           |
| 2102     | 23     |            | මූලධන වත්කම් අත්පත් කර ගැනීම         | 250                   | 250                  | 750                  |
|          |        |            | ගෘහ භාණ්ඩ හා කාර්යාලයේ උපකරණ         | 250                   | 250                  | 750                  |
|          |        |            | <b>ව්‍යාපෘතියේ මුළු වියදම්</b>       | <b>19,463</b>         | <b>23,962</b>        | <b>27,628</b>        |

ව්‍යාපෘති වියදම් මූල්‍යකරණය

| මූල්‍යකරණය   | 2013                  | 2014                 | 2015                 |
|--|-----------------------|----------------------|----------------------|
|  | සත්‍ය වියදම් රු. '000 | ඇස්තමේන්තුව රු. '000 | ඇස්තමේන්තුව රු. '000 |
| <b>විසර්ජන ප්‍රදේශය</b>  |                       |                      |                      |
| 22 පළාත් සභා අරමුදල - සාමූහික ප්‍රදානය සහ පැවරුණු ආදායම්       | 19,213                | 23,712               | 26,878               |
| 23 පළාත් සභා අරමුදල - උපමාන පාදක ප්‍රදානය සහ අනුරූපික ප්‍රදානය | 250                   | 250                  | 750                  |
| <b>මුළු මූල්‍යකරණය</b>   | <b>19,463</b>         | <b>23,962</b>        | <b>27,628</b>        |

එන් ඩබ්ලිව් 210 - ප්‍රධාන අමාත්‍ය හා මුදල් හා කුම සම්පාදන, නීතිය හා සාමය, පළාත් පාලන හා පළාත් පරිපාලනය, මානව සම්පත්, අධ්‍යාපන හා සංස්කෘතික කටයුතු, ඉඩම්, පරිසර, සංචාරක, ආයෝජන සම්බන්ධීකරණ, සමූපකාර සංවර්ධන සහ ආහාර සැපයීම් හා බෙදාහැරීම් කටයුතු පිළිබඳ පළාත් අමාත්‍යවරයා

ව්‍යාපෘති සේවා කිසිදු කි විස්තරය

| කතෘතුර          | 2013<br>සහ | 2014<br>ඇස්තමේන්තුව | 2015<br>ඇස්තමේන්තුව |
|-----------------|------------|---------------------|---------------------|
| සඵර             | 21         | 31                  | 18                  |
| ජ්‍යෙෂ්ඨ මට්ටම  | 6          | 6                   | 6                   |
| තෘතීය මට්ටම     | -          | 9                   | -                   |
| ද්විතීය මට්ටම   | -          | 12                  | 5                   |
| ප්‍රාථමික මට්ටම | 15         | 4                   | 7                   |
| තාවකාලික/අනියම් | 6          | -                   | 6                   |
| ජ්‍යෙෂ්ඨ මට්ටම  | -          | -                   | -                   |
| තෘතීය මට්ටම     | 6          | -                   | 6                   |
| ද්විතීය මට්ටම   | -          | -                   | -                   |
| ප්‍රාථමික මට්ටම | -          | -                   | -                   |
| එකතුව           | 27         | 31                  | 24                  |

වැඩ සටහන - 03 පළාත් පරිපාලනය

ව්‍යාපෘතිය - 02 සාමාන්‍ය පරිපාලනය - අමාත්‍යාංශ පරිපාලනය

ව්‍යාපෘති විස්තරය

ව්‍යාපෘති අරමුණු

සාමාන්‍ය පරිපාලනය හා කාර්ය මණ්ඩල සේවා විශදම් අවම වන මට්ටමකින් පවත්වාගෙන යාම, ප්‍රාග්ධන වත්කම් උපරිම ප්‍රයෝජනයකින් පවත්වාගෙන යාම, උපරිම ප්‍රතිලාභ අත්වන පරිදි පළාත් ආයෝජන වැඩ සටහන සැලසුම් කිරීම හා ක්‍රියාත්මක කිරීම.

කාර්ය ලැයිස්තුව

- සාමාන්‍ය පරිපාලනය හා ආයතනික කටයුතු
- මූල්‍ය කළමනාකරණය
- විගණන සම්බන්ධ කටයුතු

|                                       | සහ<br>2013 | ඇස්තමේන්තුව<br>2014 | ඇස්තමේන්තුව<br>2015 | පුරෝකථනය<br>2016 | පුරෝකථනය<br>2017 |
|---------------------------------------|------------|---------------------|---------------------|------------------|------------------|
| 1 කාර්ය මණ්ඩල සේදවුම්                 | 176        | 169                 | 242                 | 250              | 250              |
| 2 නිමැවුම් දර්ශක                      |            |                     |                     |                  |                  |
| ඉදිරිපත් කරණ ලද මූල්‍ය වාර්ෂික ගණන    | 75         | 80                  | 80                  | 80               | 80               |
| පිළිතුරු සැපයූ විගණන විමසුම් සංඛ්‍යාව | 12         | 10                  | 10                  | 10               | 10               |
| පවත්වාගෙන යන ලද ලිපි ගොනු සංඛ්‍යාව    | 1,880      | 1,960               | 2,000               | 2,100            | 2,100            |
| පවත්වන ලද පරීක්ෂණ ගණන                 | 12         | 10                  | 15                  | 20               | 15               |
| ගුරු ගවතුන්ගේ ආයතනික කටයුතු           | 1,150      | 1,200               | 1,350               | 1,600            | 1,950            |
| විදුහල්පතිවරුන්ගේ ආයතනික කටයුතු       | 1,450      | 1,500               | 1,600               | 1,700            | 1,800            |
| ගුරු සහායකයින්ගේ ආයතනික කටයුතු        | 180        | 350                 | 375                 | 375              | 375              |
| නිලධාරීන්ගේ විදේශ නිවාඩු අයදුම්පත්    | 700        | 850                 | 875                 | 900              | 925              |

ව්‍යාපෘති පිරිවැය

| පිරිවැය           | 2013<br>සහ<br>රු. '000 | 2014<br>ඇස්තමේන්තුව<br>රු. '000 | 2015<br>ඇස්තමේන්තුව<br>රු. '000 | 2016<br>පුරෝකථනය<br>රු. '000 | 2017<br>පුරෝකථනය<br>රු. '000 |
|-------------------|------------------------|---------------------------------|---------------------------------|------------------------------|------------------------------|
| පුනරාවර්තන වැය    | 139,388                | 128,781                         | 142,238                         | 149,350                      | 156,817                      |
| පුද්ගල පඩිනඩි     | 72,199                 | 83,879                          | 94,446                          | 99,168                       | 104,127                      |
| වෙනත් පුනරාවර්තන  | 67,189                 | 44,902                          | 47,792                          | 50,182                       | 52,691                       |
| මූලධන වැය         | 48,780                 | 62,550                          | 72,000                          | 75,600                       | 79,380                       |
| ව්‍යාපෘති පිරිවැය | 188,168                | 191,331                         | 214,238                         | 224,950                      | 236,197                      |

එස් ඩබ්ලිව් 210 - ප්‍රධාන අමාත්‍ය හා මුදල් හා කුම සම්පාදන, නීතිය හා සාමය, පළාත් පාලන හා පළාත් පරිපාලනය, මානව සම්පත්, අධ්‍යාපන හා සංස්කෘතික කටයුතු, ඉඩම්, පරිසර, සංචාරක, ආයෝජන සම්බන්ධීකරණ, සමුපකාර සංවර්ධන සහ ආහාර සැපයීම් හා බෙදාහැරීම් කටයුතු පිළිබඳ පළාත් අමාත්‍යවරයා

වැඩ සටහන - 03 පළාත් පරිපාලනය  
ව්‍යාපෘතිය - 02 සාමාන්‍ය පරිපාලනය - අමාත්‍යාංශ පරිපාලනය

වැය විෂය හා මූල්‍යකරණය අනුව ව්‍යාපෘති වියදම්

| වැය විෂය | අයිතමය | මූල්‍යකරණය | කාණ්ඩය / වැය විෂය / අයිතම විස්තරය               | 2013<br>සහය වියදම්<br>රු. ' 000 | 2014<br>අදාළකමේත්තුව<br>රු. ' 000 | 2015<br>අදාළකමේත්තුව<br>රු. ' 000 |
|----------|--------|------------|---|---------------------------------|-----------------------------------|-----------------------------------|
|          |        |            | <b>පුනරාවර්තන වියදම්</b>                        | <b>139,388</b>                  | <b>128,781</b>                    | <b>142,238</b>                    |
|          |        |            | පුද්ගල පඩියාව                                   | 72,199                          | 83,879                            | 94,446                            |
| 1001     | 22     |            | වැටුප් හා වෙනත්                                 | 44,229                          | 50,504                            | 53,400                            |
| 1002     | 22     |            | අතිපාල හා නිවාඩු දින වැටුප්                     | 2,403                           | 3,121                             | 6,560                             |
| 1003     | 22     |            | වෙනත් දීමනා                                     | 25,567                          | 30,254                            | 34,486                            |
|          |        |            | <b>ගමන් වියදම්</b>                              | <b>2,304</b>                    | <b>2,650</b>                      | <b>2,442</b>                      |
| 1101     | 22     |            | දේශීය   | 2,304                           | 2,650                             | 2,442                             |
|          |        |            | <b>සැපයීම්</b>                                  | <b>5,659</b>                    | <b>4,450</b>                      | <b>6,050</b>                      |
| 1201     | 22     |            | ලිපි ද්‍රව්‍ය සහ කාර්යාලයීය අවශ්‍යතා            | 1,903                           | 1,750                             | 2,000                             |
| 1202     | 22     |            | ඉක්බික සහ ලිපිපි කෙල්                           | 3,539                           | 2,500                             | 3,950                             |
| 1203     | 22     |            | ආහාරපාන හා නිල ඇඳුම්                            | 136                             | 150                               | -                                 |
| 1206     | 22     |            | යාන්ත්‍රික හා විදුලි උපකරණ                      | 81                              | 50                                | 100                               |
|          |        |            | <b>නඩත්තු වියදම්</b>                            | <b>4,098</b>                    | <b>3,522</b>                      | <b>3,900</b>                      |
| 1301     | 22     |            | වාසනා   | 3,752                           | 3,122                             | 3,500                             |
| 1302     | 22     |            | යන්ත්‍ර සහ යන්ත්‍රෝපකරණ                         | 158                             | 300                               | 300                               |
| 1303     | 22     |            | ගොඩනැගිලි                                       | 188                             | 100                               | 100                               |
|          |        |            | <b>භීෂිසුම්ගත සේවා</b>                          | <b>3,015</b>                    | <b>2,880</b>                      | <b>2,950</b>                      |
| 1402     | 22     |            | කැපැල් හා විදුලි සංදේශ සේවා                     | 856                             | 750                               | 800                               |
| 1403     | 22     |            | විදුලිය හා ජලය                                  | 1,938                           | 1,680                             | 1,650                             |
| 1405     | 22     |            | වෙනත්   | 221                             | 450                               | 500                               |
|          |        |            | <b>මාරු කිරීම් හා ප්‍රදාන</b>                   | <b>51,652</b>                   | <b>31,000</b>                     | <b>32,000</b>                     |
| 1504     | 22     |            | සංවර්ධන සහනාධාර                                 | 51,652                          | 31,000                            | 32,000                            |
|          |        |            | <b>වෙනත් පුනරාවර්තන වියදම්</b>                  | <b>461</b>                      | <b>400</b>                        | <b>450</b>                        |
| 1703     | 22     |            | වෙනත්   | 461                             | 400                               | 450                               |
|          |        |            | <b>මූලධන වියදම්</b>                             | <b>48,780</b>                   | <b>62,550</b>                     | <b>72,000</b>                     |
|          |        |            | මූලධන වත්කම්වල පුනරුත්ථාපනය හා වැඩිදියුණු කිරීම | 48,363                          | 61,800                            | 71,000                            |
| 2004     | 23     |            | වෙනත්   | 48,363                          | 61,800                            | 71,000                            |
|          |        |            | මූලධන වත්කම් අත්පත් කර ගැනීම                    | 417                             | 750                               | 1,000                             |
| 2102     | 23     |            | ගෘහ භාණ්ඩ හා කාර්යාලයීය උපකරණ                   | 417                             | 750                               | 1,000                             |
|          |        |            | <b>ව්‍යාපෘතියේ මුළු වියදම්</b>                  | <b>188,168</b>                  | <b>191,331</b>                    | <b>214,238</b>                    |

ව්‍යාපෘති වියදම් මූල්‍යකරණය

| මූල්‍යකරණය   | 2013<br>සහය වියදම්<br>රු. ' 000 | 2014<br>අදාළකමේත්තුව<br>රු. ' 000 | 2015<br>අදාළකමේත්තුව<br>රු. ' 000 |
|--|---------------------------------|-----------------------------------|-----------------------------------|
| <b>විසර්ජන ප්‍රඥප්තිය</b>                                      |                                 |                                   |                                   |
| 22 පළාත් සභා අරමුදල - සාමූහික ප්‍රදානය සහ පැවරුණු ආදායම්       | 139,388                         | 128,781                           | 142,238                           |
| 23 පළාත් සභා අරමුදල - උපමාන පාදක ප්‍රදානය සහ අනුරූපිත ප්‍රදානය | 48,780                          | 62,550                            | 72,000                            |
| <b>මුළු මූල්‍යකරණය</b>   | <b>188,168</b>                  | <b>191,331</b>                    | <b>214,238</b>                    |

එන් ඩබ් පී 210 - ප්‍රධාන අමාත්‍ය හා මුදල් හා කුම සම්පාදන, නීතිය හා සාමය, පළාත් පාලන හා පළාත් පරිපාලනය, මානව සම්පත්, අධ්‍යාපන හා සංස්කෘතික කටයුතු, ඉඩම්, පරිසර, සංචාරක, ආයෝජන සම්බන්ධීකරණ, සමුපකාර සංවර්ධන සහ ආහාර භාෂිමි හා බෙදාහැරීම් කටයුතු පිළිබඳ පළාත් අමාත්‍යවරයා

ව්‍යාපෘති සේවා නියුක්ති විස්තරය

| තනතුර           | 2013 සත්‍ය | 2014 ඇස්තමේන්තුව | 2015 ඇස්තමේන්තුව |
|-----------------|------------|------------------|------------------|
| සඵර             | 169        | 242              | 256              |
| ජ්‍යෙෂ්ඨ මට්ටම  | 11         | 14               | 15               |
| තෘතීය මට්ටම     | 1          | 1                | 2                |
| ද්විතීය මට්ටම   | 122        | 193              | 202              |
| ප්‍රාථමික මට්ටම | 35         | 34               | 37               |
| සාවකාලීන/අතීයම් | -          | -                | -                |
| ජ්‍යෙෂ්ඨ මට්ටම  | -          | -                | -                |
| තෘතීය මට්ටම     | -          | -                | -                |
| ද්විතීය මට්ටම   | -          | -                | -                |
| ප්‍රාථමික මට්ටම | -          | -                | -                |
| එහතුව           | 169        | 242              | 256              |

වැඩ සටහන - 03 පළාත් පරිපාලනය  
ව්‍යාපෘතිය - 03 සමුපකාර සේවක කොමිෂන් සභාව ක්‍රියාත්මක කිරීම

ව්‍යාපෘති විස්තරය

ව්‍යාපෘති අරමුණු

සමුපකාර සේවක කොමිෂන් සභා ප්‍රඥප්තිය සහ රෙගුලාසි පිළිබඳව සමුපකාර සමිති සේවකයින් දැනුවත් කිරීම  
සමුපකාර සමිතිවල විනය කාර්ය පරිපාටි විධිමත් කිරීම, සේවක ඵලදායිතාවය වර්ධනය කිරීම හා කාර්යාල කටයුතු ඵලදායීත්වයෙන් හා කාර්යක්ෂමතාවයෙන් මෙහෙයවීම

කාර්ය ලැයිස්තුව

1. විවිධ සේවා හා ප්‍රධාන සමුපකාර සමිති 45 ක අධීක්ෂණ කටයුතු
2. කොමිෂන් සභා සැසි වාර පැවැත්වීම
3. සමුපකාර සමිති සේවක අභියාචනා සහ විනය පරීක්ෂණ කටයුතු

|   | සත්‍ය 2013 | ඇස්තමේන්තුව 2014 | ඇස්තමේන්තුව 2015 | පුරෝකථනය 2016 | පුරෝකථනය 2017 |
|---|------------|------------------|------------------|---------------|---------------|
| 1 කාර්ය මණ්ඩල යෙදවුම්                       | 9          | 13               | 13               | 13            | 13            |
| 2 නිමැවුම් දර්ශක                            |            |                  |                  |               |               |
| පවත්වන ලද කොමිෂන් සභා සැසි වාර ගණන          | 52         | 52               | 52               | 52            | 52            |
| ඉදිරිපත් කරන ලද මූල්‍ය වාර්තා ගණන           | 54         | 55               | 55               | 55            | 55            |
| පිළිතුරු සැපයූ විගණන විමසුම් සංඛ්‍යාව       | 5          | 5                | 5                | 5             | 5             |
| පවත්වාගෙන යන ලද පෞද්ගලික ලිපි භාෂා සංඛ්‍යාව | 12         | 14               | 14               | 14            | 14            |

ව්‍යාපෘති පිරිවැය

| පිරිවැය           | 2013 සත්‍ය වියදම රු. '000 | 2014 ඇස්තමේන්තුව රු. '000 | 2015 ඇස්තමේන්තුව රු. '000 | 2016 පුරෝකථනය රු. '000 | 2017 පුරෝකථනය රු. '000 |
|-------------------|---------------------------|---------------------------|---------------------------|------------------------|------------------------|
| පුනරාවර්තන වැය    | 5,740                     | 6,718                     | 6,930                     | 7,277                  | 7,640                  |
| පුද්ගල පඩිතඩි     | 4,239                     | 5,013                     | 5,135                     | 5,392                  | 5,661                  |
| වෙනත් පුනරාවර්තන  | 1,501                     | 1,705                     | 1,795                     | 1,885                  | 1,979                  |
| මූලධන වැය         | -                         | 100                       | 400                       | 420                    | 441                    |
| ව්‍යාපෘති පිරිවැය | 5,740                     | 6,818                     | 7,330                     | 7,697                  | 8,081                  |

එන් ඩබ් සී 210 - ප්‍රධාන අමාත්‍ය හා මුදල් හා කුම සම්පාදන, නීතිය හා සාමය, පළාත් පාලන හා පළාත් පරිපාලනය, මානව සම්පත්, අධ්‍යාපන හා සංස්කෘතික කටයුතු, ඉඩම්, පරිසර, සංචාරක, ආයෝජන සම්බන්ධීකරණ, සමුපකාර සංවර්ධන සහ ආහාර සැපයීම් හා බෙදාහැරීම් කටයුතු පිළිබඳ පළාත් අමාත්‍යවරයා වැඩ සටහන - 03 පළාත් පරිපාලනය ව්‍යාපෘතිය - 03 සමුපකාර සේවක කොමිෂන් සභාව ක්‍රියාත්මක කිරීම

වැය විෂය හා මූල්‍යකරණය අනුව ව්‍යාපෘති විෂය

| වැය විෂය | අංශය | මූල්‍යකරණය | කාණ්ඩය / වැය විෂය / අයිතම විස්තරය    | 2013 සහය විෂය රු. '000 | 2014 ඇස්තමේන්තුව රු. '000 | 2015 ඇස්තමේන්තුව රු. '000 |
|----------|------|------------|--------------------------------------|------------------------|---------------------------|---------------------------|
|          |      |            | <b>පුනරාවර්තන විෂය</b>               | 5,740                  | 6,718                     | 6,930                     |
|          |      |            | <b>සුද්ගල පවිත්‍ර</b>                |                        |                           |                           |
| 1001     | 22   |            | වැටුප් හා වෙනත්                      | 4,239                  | 5,013                     | 5,135                     |
| 1002     | 22   |            | අනිකුල හා නිවාඩු දින වැටුප්          | 2,362                  | 2,893                     | 2,829                     |
| 1003     | 22   |            | වෙනත් දීමනා                          | 316                    | 478                       | 498                       |
|          |      |            |                                      | 1,561                  | 1,642                     | 1,808                     |
|          |      |            | <b>ගමන් විෂය</b>                     | 132                    | 132                       | 200                       |
| 1101     | 22   |            | දේශීය                                | 132                    | 132                       | 200                       |
|          |      |            | <b>සැපයීම්</b>                       | 513                    | 391                       | 550                       |
| 1201     | 22   |            | ශ්‍රී ලංකා සහ තාර්කික අවශ්‍යතා       | 75                     | 75                        | 100                       |
| 1202     | 22   |            | ඉන්ධන සහ ශ්‍රී ලංකා තෙල්             | 428                    | 300                       | 450                       |
| 1203     | 22   |            | ආහාරපාන හා කිල අලුම්                 | 10                     | 16                        | -                         |
|          |      |            | <b>තනතුරු විෂය</b>                   | 35                     | 250                       | 250                       |
| 1301     | 22   |            | වාහන                                 | 35                     | 225                       | 200                       |
| 1302     | 22   |            | යන්ත්‍ර සහ යන්ත්‍රෝපකරණ              | -                      | 25                        | 50                        |
|          |      |            | <b>ගිවිසුම්ගත සේවා</b>               | 821                    | 932                       | 795                       |
| 1402     | 22   |            | තැපැල් හා විදුලි සංදේශ සේවා          | 150                    | 125                       | 150                       |
| 1403     | 22   |            | විදුලිය හා ජලය                       | 75                     | 75                        | 75                        |
| 1404     | 22   |            | කුලී, වරිපතම් හා පළාත් පාලන ආයතන බදු | 515                    | 605                       | 420                       |
| 1405     | 22   |            | වෙනත්                                | 81                     | 127                       | 150                       |
|          |      |            | <b>මූලධන විෂය</b>                    | -                      | 100                       | 400                       |
| 2102     | 23   |            | මූලධන වත්තම් අත්පත් කර ගැනීම්        | -                      | 100                       | 400                       |
|          |      |            | ගන හාණ්ඩ හා තාර්කික ග්‍රහණ           | -                      | 100                       | 400                       |
|          |      |            | <b>ව්‍යාපෘතියේ මුළු විෂය</b>         | 5,740                  | 6,818                     | 7,330                     |

ව්‍යාපෘති විෂය මූල්‍යකරණය

| මූල්‍යකරණය   | 2013 සහය විෂය රු. '000 | 2014 ඇස්තමේන්තුව රු. '000 | 2015 ඇස්තමේන්තුව රු. '000 |
|--|------------------------|---------------------------|---------------------------|
| <b>විසර්ජන ප්‍රදේශය</b>  |                        |                           |                           |
| 22 පළාත් සභා අරමුදල - සාමූහික ප්‍රදානය සහ පැවරුණු ආදායම්       | 5,740                  | 6,718                     | 6,930                     |
| 23 පළාත් සභා අරමුදල - උපමාන පාදක ප්‍රදානය සහ අනුරූපිත ප්‍රදානය | -                      | 100                       | 400                       |
| <b>මුළු මූල්‍යකරණය</b>   | 5,740                  | 6,818                     | 7,330                     |

ව්‍යාපෘති සේවා නියුක්ති විස්තරය

| තනතුර                  | 2013 සහය | 2014 ඇස්තමේන්තුව | 2015 ඇස්තමේන්තුව |
|------------------------|----------|------------------|------------------|
| <b>ස්ථිර</b>           | 14       | 13               | 13               |
| ජ්‍යෙෂ්ඨ මට්ටම         | 4        | 1                | 1                |
| තෘතීය මට්ටම            | 1        | 1                | 1                |
| ද්විතීය මට්ටම          | 5        | 7                | 7                |
| ප්‍රාථමික මට්ටම        | 4        | 4                | 4                |
| <b>තාවකාලික/අතීයම්</b> | -        | -                | -                |
| ජ්‍යෙෂ්ඨ මට්ටම         | -        | -                | -                |
| තෘතීය මට්ටම            | -        | -                | -                |
| ද්විතීය මට්ටම          | -        | -                | -                |
| ප්‍රාථමික මට්ටම        | -        | -                | -                |
| <b>එකතුව</b>           | 14       | 13               | 13               |

එන් ඩබ්ලිව් 210 - ප්‍රධාන අමාත්‍ය හා මුදල් හා කුම සම්පාදන, නීතිය හා සාමය, පළාත් පාලන හා පළාත් පරිපාලනය, මානව සම්පත්, අධ්‍යාපන හා සංස්කෘතික කටයුතු, ඉඩම්, පරිසර, සංචාරක, ආයෝජන සම්බන්ධීකරණ, සමුපකාර සංවර්ධන සහ ආහාර සැපයීම් හා බෙදාහැරීම්

කටයුතු පිළිබඳ පළාත් අමාත්‍යවරයා

වැඩ සටහන - 40 ඉඩම් පරිපාලනය හා සංවර්ධනය

ව්‍යාපෘතිය - 03 පළාත් නිශ්චිත සංවර්ධන යෝජනා - ඉඩම් සංවර්ධනය

ව්‍යාපෘති විස්තරය

ව්‍යාපෘති අරමුණු

රජයේ ඉඩම්වල ආරක්ෂාව පවත්වාගෙන යාම, රක්ෂිත ආරක්ෂා කාරමීන් පරිසර සමතුලිතභාවය රැකීම, රජය විසින් බෙදා දී ඇති ඉඩම් සංවර්ධනය කිරීම ජනතාවට පදිංචියට සහ වගාවන් සඳහා ඉඩම් ලබාදීම, විවිධ රාජ්‍ය ආයතන සහ විවිධ සංවිධානවලට සුදුසු අරමුණු සඳහා රජයේ ඉඩම් මත කළමනාකාරිත්වයකින් යුතුව ලබාදීම

කාර්ය ලැයිස්තුව

1. රජය මගින් ලබාදුන් ඉඩම් සංවර්ධනය
2. රජයේ ඉඩම් ආශ්‍රිත ගැටළු විසඳීම

|                                     | සහය<br>2013 | ඇස්තමේන්තුව<br>2014 | ඇස්තමේන්තුව<br>2015 | පුරෝකථනය<br>2016 | පුරෝකථනය<br>2017 |
|-------------------------------------|-------------|---------------------|---------------------|------------------|------------------|
| <b>1 කාර්ය මණ්ඩල සෙදවුම්</b>        | -           | -                   | -                   | -                | -                |
| <b>2 නිමැවුම් දර්ශක</b>             |             |                     |                     |                  |                  |
| නිලධාරීන් පුහුණුව (වැඩමුළු)         | 1           | 1                   | 7                   | -                | -                |
| මැණුම් උපකරණ ලබාදීම (උපකරණ කට්ටල)   | 2           | -                   | -                   | -                | -                |
| සියලුම ආරක්ෂා කිරීම                 | 1,578       | 73,724              | 22                  | 50               | 50               |
| පරිගණක හා ප්‍රක්ෂේපණ යන්ත්‍ර ලබාදීම | -           | 15                  | 33                  | 30               | 30               |
| <b>3 ප්‍රතිඵල දර්ශක</b>             |             |                     |                     |                  |                  |
| නිලධාරීන් පුහුණුව (වැඩමුළු)         | 1           | 1                   | 7                   | -                | -                |
| මැණුම් උපකරණ ලබාදීම (උපකරණ කට්ටල)   | 2           | -                   | -                   | -                | -                |
| සියලුම ආරක්ෂා කිරීම                 | 1,578       | 73,724              | 22                  | 50               | 50               |
| පරිගණක හා ප්‍රක්ෂේපණ යන්ත්‍ර ලබාදීම | -           | 15                  | 33                  | 30               | 30               |
| <b>4 කාර්යක්ෂමතා දර්ශක</b>          |             |                     |                     |                  |                  |
| ආපේක්ෂිත ප්‍රතිඵලය                  | 100%        | 100%                | 100%                | 100%             | 100%             |

ව්‍යාපෘති පිරිවැය

| පිරිවැය           | 2013<br>සහය වියදම්<br>රු. '000 | 2014<br>ඇස්තමේන්තුව<br>රු. '000 | 2015<br>ඇස්තමේන්තුව<br>රු. '000 | 2016<br>පුරෝකථනය<br>රු. '000 | 2017<br>පුරෝකථනය<br>රු. '000 |
|-------------------|--------------------------------|---------------------------------|---------------------------------|------------------------------|------------------------------|
| සුකරාචරිත වැය     | -                              | -                               | -                               | -                            | -                            |
| සුද්ගල පඩිතඩි     | -                              | -                               | -                               | -                            | -                            |
| වෙනත් සුකරාචරිත   | -                              | -                               | -                               | -                            | -                            |
| මූලධන වැය         | 2,653                          | 3,000                           | 5,000                           | 5,250                        | 5,513                        |
| ව්‍යාපෘති පිරිවැය | 2,653                          | 3,000                           | 5,000                           | 5,250                        | 5,513                        |



එන් ඩබ්ලිව් 210 - ප්‍රධාන අමාත්‍ය හා මුදල් හා කුම සම්පාදන, නීතිය හා සාමය, පළාත් පාලන හා පළාත් පරිපාලනය, මානව සම්පත්, අධ්‍යාපන හා සංස්කෘතික කටයුතු, ඉඩම්, පරිසර, සංචාරක, ආයෝජන සම්බන්ධීකරණ, සමුපකාර සංවර්ධන සහ ආහාර සැපයීම් හා බෙදාහැරීම් කටයුතු පිළිබඳ පළාත් අමාත්‍යවරයා

වැඩ සටහන - 40 ඉඩම් පරිපාලනය හා සංවර්ධනය  
 ව්‍යාපෘතිය - 03 පළාත් නිශ්චිත සංවර්ධන යෝජනා - ඉඩම් සංවර්ධනය

වැය විෂය හා මූල්‍යකරණය අනුව ව්‍යාපෘති විස්තර

| වැය විෂය               | අඩුකම | මූල්‍යකරණය | කාණ්ඩය / වැය විෂය / අයිතම් විස්තරය                            | 2013<br>සත්‍ය වියදම<br>රු. '000 | 2014<br>අපේක්ෂිතව<br>රු. '000 | 2015<br>අපේක්ෂිතව<br>රු. '000 |
|------------------------|-------|------------|---|---------------------------------|-------------------------------|-------------------------------|
|                        |       |            | පුනරාවර්තන වියදම  | -                               | -                             | -                             |
|                        |       |            | මූලධන වියදම්  | 2,653                           | 3,000                         | 5,000                         |
| 2004                   |       | 24         | මූලධන වත්කම්වල පුනරුත්ථාපනය හා වැඩිදියුණු කිරීම<br>වෙනත්      | -<br>-                          | 685<br>685                    | -<br>-                        |
| 2102                   |       | 24         | මූලධන වත්කම් අත්පත් කර ගැනීම<br>ගෘහ භාණ්ඩ හා තාර්යාලයීය උපකරණ | 2,481<br>2,481                  | 2,015<br>2,015                | 4,350<br>4,350                |
| 2401                   |       | 24         | ධාරිතා සංවර්ධනය<br>පුහුණු හා ධාරිතා සංවර්ධනය                  | 172<br>172                      | 300<br>300                    | 650<br>650                    |
| ව්‍යාපෘතියේ මුළු වියදම |       |            |   | 2,653                           | 3,000                         | 5,000                         |

ව්‍යාපෘති විස්තර මූල්‍යකරණය

| මූල්‍යකරණය   | 2013<br>සත්‍ය වියදම<br>රු. '000 | 2014<br>අපේක්ෂිතව<br>රු. '000 | 2015<br>අපේක්ෂිතව<br>රු. '000 |
|--|---------------------------------|-------------------------------|-------------------------------|
| විසර්ජන ප්‍රයෝජන   |                                 |                               |                               |
| 22 පළාත් සභා අරමුදල - සාමූහික ප්‍රදානය සහ යැවරුණ ආදායම්        | -                               | -                             | -                             |
| 23 පළාත් සභා අරමුදල - උපමාන පාදක ප්‍රදානය සහ අනුරූපීක ප්‍රදානය | -                               | -                             | -                             |
| 24 පළාත් සභා අරමුදල - පළාත් නිශ්චිත සංවර්ධන ප්‍රදානය           | 2,653                           | 3,000                         | 5,000                         |
| මුළු මූල්‍යකරණය  | 2,653                           | 3,000                         | 5,000                         |

එන්ඩීසී 210 - ප්‍රධාන අමාත්‍ය හා මුදල් හා කුම් සම්පාදන, නීතිය හා සාමය, පළාත් පාලන හා පළාත් පරිපාලනය, මානව සම්පත්, අධ්‍යාපන හා සංස්කෘතික කටයුතු, ඉඩම්, පරිසර, සංචාරක, ආයෝජන සම්බන්ධීකරණ, සමුපකාර සංවර්ධන සහ ආහාර සැපයීම් හා බෙදාහැරීම් කටයුතු පිළිබඳ පළාත් අමාත්‍යවරයා

වැඩ සටහන - 47 ප්‍රවාහන සේවා  
 ව්‍යාපෘතිය - 03 පළාත් නියමිත සංවර්ධන යෝජනා - ප්‍රවාහන කටයුතු

ව්‍යාපෘති විස්තරය

ව්‍යාපෘති අරමුණු

පවත්වාගෙන යනු ලබන ප්‍රවාහන සේවාවල ප්‍රමාණාත්මක බව හා තුණාත්මක බව වැඩි දියුණු කරමින් කාර්යක්ෂම ප්‍රවාහන සේවාවක් වශයෙන් ජනතාවට ලබාදීම

කාර්ය ලැයිස්තුව

- බස් කැවතුම්පල සංවර්ධනය
- පුහුණු වැඩමුඵ පැවැත්වීම

|  | සහය<br>2013 | අයදුම්කරු<br>2014 | අයදුම්කරු<br>2015 | පුරෝකථනය<br>2016 | පුරෝකථනය<br>2017 |
|--|-------------|-------------------|-------------------|------------------|------------------|
| 1 කාර්ය මණ්ඩල යෙදවුම්  | -           | -                 | -                 | -                | -                |
| 2 නිමැවුම් දර්ශක<br>බස් කැවතුම්පල සංවර්ධනය<br>පුහුණු වැඩ මුඵ පැවැත්වීම | 10<br>-     | -<br>-            | -<br>-            | -<br>-           | -<br>-           |
| 3 ප්‍රතිඵල දර්ශක<br>සංවර්ධනය කළ බස් කැවතුම්පල ගණන<br>පුහුණු ලාභීන්     | 10<br>-     | -<br>-            | -<br>-            | -<br>-           | -<br>-           |
| 4 කාර්යක්ෂමතා දර්ශක<br>නිම කරණ ලද ප්‍රතිඵල                             | 100%        | -                 | -                 | -                | -                |

ව්‍යාපෘති පිරිවැය

| පිරිවැය   | 2013<br>සහය වියදම<br>රු. '000 | 2014<br>අයදුම්කරු<br>රු. '000 | 2015<br>අයදුම්කරු<br>රු. '000 | 2016<br>පුරෝකථනය<br>රු. '000 | 2017<br>පුරෝකථනය<br>රු. '000 |
|---|-------------------------------|-------------------------------|-------------------------------|------------------------------|------------------------------|
| පුනරාවර්තන වැය<br>පුද්ගල පඩිතඩි<br>වෙනත් පුනරාවර්තන | -<br>-<br>-                   | -<br>-<br>-                   | -<br>-<br>-                   | -<br>-<br>-                  | -<br>-<br>-                  |
| මූලධන වැය   | 10,093                        | -                             | -                             | -                            | -                            |
| ව්‍යාපෘති පිරිවැය                                   | 10,093                        | -                             | -                             | -                            | -                            |

එක් බඩ පී 210 - ප්‍රධාන අමාත්‍ය හා මුදල් හා ක්‍රම සම්පාදන, නීතිය හා සාමය, පළාත් පාලන හා පළාත් පරිපාලනය, මානව සම්පත්, අධ්‍යාපන හා සංස්කෘතික කටයුතු, ඉඩම්, පරිසර, සංචාරක, ආයෝජන සම්බන්ධීකරණ, සමුපකාර සංවර්ධන සහ ආහාර සැපයීම් හා බෙදාහැරීම් කටයුතු පිළිබඳ පළාත් අමාත්‍යවරයා

වැඩ සටහන - 47 ප්‍රවාහන සේවා  
 ව්‍යාපෘතිය - 03 පළාත් නිශ්චිත සංවර්ධන යෝජනා - ප්‍රවාහන කටයුතු

වැය විෂය හා මූල්‍යකරණය අනුව ව්‍යාපෘති විස්තර

| වැය විෂය | අයිතමය | මූල්‍යකරණය | කාණ්ඩය / වැය විෂය / අයිතම විස්තරය                             | 2013<br>සහය වියදම<br>රු. '000 | 2014<br>ඇස්තමේන්තුව<br>රු. '000 | 2015<br>ඇස්තමේන්තුව<br>රු. '000 |
|----------|--------|------------|---|-------------------------------|---------------------------------|---------------------------------|
| 2104     | 24     |            | පුනරාවර්තන වියදම  | -                             | -                               | -                               |
|          |        |            | මූලධන වියදම   | 10,093                        | -                               | -                               |
|          |        |            | මූලධන වත්කම් අත්පත් කර ගැනීම්<br>භෞතික රැකවැරදීම හා ඉදිකිරීම් | 10,093                        | -                               | -                               |
|          |        |            | ව්‍යාපෘතියේ මුළු වියදම  | 10,093                        | -                               | -                               |

ව්‍යාපෘති වියදම් මූල්‍යකරණය

| මූල්‍යකරණය   | 2013<br>සහය වියදම<br>රු. '000 | 2014<br>ඇස්තමේන්තුව<br>රු. '000 | 2015<br>ඇස්තමේන්තුව<br>රු. '000 |
|--|-------------------------------|---------------------------------|---------------------------------|
| විසර්ජන ප්‍රඥප්තිය   |                               |                                 |                                 |
| 22 පළාත් සභා අරමුදල - සාමූහික ප්‍රදානය සහ පැවරුණු ආදායම්       | -                             | -                               | -                               |
| 23 පළාත් සභා අරමුදල - උපමාන පාදක ප්‍රදානය සහ අනුරූපීය ප්‍රදානය | -                             | -                               | -                               |
| 24 පළාත් සභා අරමුදල - පළාත් නිශ්චිත සංවර්ධන ප්‍රදානය           | 10,093                        | -                               | -                               |
| මුළු මූල්‍යකරණය  | 10,093                        | -                               | -                               |

වැඩ සටහන - 50 මහා මාර්ග ඉදිකිරීම් හා කඩක්කු  
 ව්‍යාපෘතිය - 03 පළාත් නිශ්චිත සංවර්ධන යෝජනා - පළාත් පාලන මාර්ග

ව්‍යාපෘති විස්තරය

ව්‍යාපෘති අරමුණු

පළාත් පාලන ආයතන බල ප්‍රදේශ තුළ පිහිටි මාර්ග පිළියකර කිරීම හා වැඩි දියුණු කිරීම

කාර්ය ලැයිස්තුව

1. බොරටු පාරවල් සංවර්ධනය
2. භාර පාරවල් සංවර්ධනය
3. කොන්ක්‍රීට් පාරවල් සංවර්ධනය
4. කොන්ක්‍රීට් කැටි ගල් ඇලුලු පාරවල් සංවර්ධනය

|   | සහය<br>2013 | ඇස්තමේන්තුව<br>2014 | ඇස්තමේන්තුව<br>2015 | පුරෝකථනය<br>2016 | පුරෝකථනය<br>2017 |
|---|-------------|---------------------|---------------------|------------------|------------------|
| 1 කාර්ය මණ්ඩල යෙදවුම්   | -           | -                   | -                   | -                | -                |
| 2 නිමැවුම් දර්ශක<br>සංවර්ධනය කළ ග්‍රාමීය මාර්ග (කි.මී.)                               | 450         | 500                 | 500                 | 500              | 500              |
| 3. ප්‍රතිඵල දර්ශක<br>ගම්නාගමනය සඳහා ගතවන කාලය ඉතිරිවීම<br>වාහනවල කඩක්කු වියදම් අඩුවීම | 5%<br>5%    | 10%<br>10%          | 20%<br>15%          | 25%<br>18%       | 30%<br>20%       |
| 4. කාර්යක්ෂමතා දර්ශක<br>නිම කරණ ලද ප්‍රතිගතය  | 10          | 20%                 | 30%                 | 40%              | 50%              |

එන්ඩ්ට් 210 - ප්‍රධාන අමාත්‍ය හා මුදල් හා ක්‍රම සම්පාදන, තීර්ය හා සාමය, පළාත් පාලන හා පළාත් පරිපාලනය, මානව සම්පත්, අධ්‍යාපන හා සංස්කෘතික කටයුතු, ඉඩම්, පරිසර, සංචාරක, ආයෝජන සම්බන්ධීකරණ, සමුපකාර සංවර්ධන සහ ආහාර සැපයීම් හා බෙදාහැරීම් කටයුතු පිළිබඳ පළාත් අමාත්‍යවරයා

ව්‍යාපෘති පිරිවැය

| පිරිවැය                           | 2013<br>සහය වියදම්<br>රු. '000 | 2014<br>ඇස්තමේන්තුව<br>රු. '000 | 2015<br>ඇස්තමේන්තුව<br>රු. '000 | 2016<br>පුරෝකථනය<br>රු. '000 | 2017<br>පුරෝකථනය<br>රු. '000 |
|-----------------------------------|--------------------------------|---------------------------------|---------------------------------|------------------------------|------------------------------|
| පුනරාවර්තන වැය                    | -                              | -                               | -                               | -                            | -                            |
| පුද්ගල පඩිතඩි<br>වෙනත් පුනරාවර්තන | -                              | -                               | -                               | -                            | -                            |
| මූලධන වැය                         | 75,191                         | 93,000                          | 107,000                         | 112,350                      | 117,968                      |
| ව්‍යාපෘති පිරිවැය                 | 75,191                         | 93,000                          | 107,000                         | 112,350                      | 117,968                      |

වැඩ සටහන - 50 මහා මාර්ග ඉදිකිරීම් හා නඩත්තු  
ව්‍යාපෘතිය - 03 පළාත් තිශ්චිත සංවර්ධන යෝජනා - පළාත් පාලන මාර්ග

වැය විෂය හා මූල්‍යකරණය අනුව ව්‍යාපෘති වියදම්

| වැය විෂය | අයිතමය | මූල්‍යකරණය | කාණ්ඩය / වැය විෂය / අයිතම විස්තරය                        | 2013<br>සහය වියදම්<br>රු. '000 | 2014<br>ඇස්තමේන්තුව<br>රු. '000 | 2015<br>ඇස්තමේන්තුව<br>රු. '000 |
|----------|--------|------------|--|--------------------------------|---------------------------------|---------------------------------|
| 2004     | 24     |            | පුනරාවර්තන වියදම්  | -                              | -                               | -                               |
|          |        |            | මූලධන වියදම්   | 75,191                         | 93,000                          | 107,000                         |
|          |        |            | මූලධන වත්කම්වල පුනරුත්ථාපනය හා වැඩිදියුණු කිරීම<br>වෙනත් | 75,191                         | 93,000                          | 107,000                         |
|          |        |            | ව්‍යාපෘතියේ මුළු වියදම්                                  | 75,191                         | 93,000                          | 107,000                         |

ව්‍යාපෘති වියදම් මූල්‍යකරණය

| මූල්‍යකරණය   | 2013<br>සහය වියදම්<br>රු. '000 | 2014<br>ඇස්තමේන්තුව<br>රු. '000 | 2015<br>ඇස්තමේන්තුව<br>රු. '000 |
|--|--------------------------------|---------------------------------|---------------------------------|
| විසර්ජන ප්‍රඥප්තිය   |                                |                                 |                                 |
| 22 පළාත් සභා අරමුදල - සාමූහික ප්‍රදානය සහ පැවරුණු ආදායම්       | -                              | -                               | -                               |
| 23 පළාත් සභා අරමුදල - උපමාන පාදක ප්‍රදානය සහ අනුරූපීය ප්‍රදානය | -                              | -                               | -                               |
| 24 පළාත් සභා අරමුදල - පළාත් තිශ්චිත සංවර්ධන ප්‍රදානය           | 75,191                         | 93,000                          | 107,000                         |
| මුළු මූල්‍යකරණය  | 75,191                         | 93,000                          | 107,000                         |

එන් ඩබ්ලිව් 210 - ප්‍රධාන අමාත්‍ය හා මුදල් හා කුම සම්පාදන, නීතිය හා සාමය, පළාත් පාලන හා පළාත් පරිපාලනය, මානව සම්පත්, අධ්‍යාපන හා සංස්කෘතික කටයුතු, ඉඩම්, පරිසර, සංචාරක, ආයෝජන සම්බන්ධීකරණ, සමුපකාර සංවර්ධන සහ ආහාර සැපයීම් හා බෙදාහැරීම් කටයුතු පිළිබඳ පළාත් අමාත්‍යවරයා

වැඩ සටහන - 50 මහා මාර්ග ඉදිකිරීම් හා නඩත්තු  
 ව්‍යාපෘතිය - 04 පළාත් නිශ්චිත සංවර්ධන යෝජනා - වතු මාර්ග

ව්‍යාපෘති විස්තරය

ව්‍යාපෘති අරමුණු  
 වතු ආශ්‍රිත මාර්ග පිළිගතර කිරීම හා වැඩි දියුණු කිරීම

කාර්ය ලැයිස්තුව

1. මාර්ග අච්ඡාදනය

|                                  | සහය<br>2013 | අත්‍යවශ්‍යතාව<br>2014 | අත්‍යවශ්‍යතාව<br>2015 | පුරෝකථනය<br>2016 | පුරෝකථනය<br>2017 |
|----------------------------------|-------------|-----------------------|-----------------------|------------------|------------------|
| 1 කාර්ය මණ්ඩල යෙදවුම්            | -           | -                     | -                     | -                | -                |
| 2 නිමැවුම් දර්ශක                 |             |                       |                       |                  |                  |
| කාර දැමූ මාර්ග අච්ඡාදනය - කි.මී. | 0.5         | -                     | -                     | -                | -                |
| කොන්ක්‍රීට් මාර්ග - කි.මී.       | 0.5         | -                     | -                     | -                | -                |
| 3 ප්‍රතිඵල දර්ශක                 |             |                       |                       |                  |                  |
| කාර දැමූ මාර්ග අච්ඡාදනය - කි.මී. | 0.5         | -                     | -                     | -                | -                |
| කොන්ක්‍රීට් මාර්ග - කි.මී.       | 0.5         | -                     | -                     | -                | -                |
| 4. කාර්යක්ෂමතා දර්ශක             |             |                       |                       |                  |                  |
| නිම කරණ ලද ප්‍රතිශතය             | 100%        | -                     | -                     | -                | -                |

ව්‍යාපෘති පිරිවැය

| පිරිවැය           | 2013                   | 2014                      | 2015                      | 2016                 | 2017                 |
|-------------------|------------------------|---------------------------|---------------------------|----------------------|----------------------|
|                   | යහය වියදම්<br>රු. '000 | අත්‍යවශ්‍යතාව<br>රු. '000 | අත්‍යවශ්‍යතාව<br>රු. '000 | පුරෝකථනය<br>රු. '000 | පුරෝකථනය<br>රු. '000 |
| පුනරාවර්තන වැය    | -                      | -                         | -                         | -                    | -                    |
| පුද්ගල පඩිනඩි     | -                      | -                         | -                         | -                    | -                    |
| වෙනත් පුනරාවර්තන  | -                      | -                         | -                         | -                    | -                    |
| මූලධන වැය         | 2,260                  | -                         | -                         | -                    | -                    |
| ව්‍යාපෘති පිරිවැය | 2,260                  | -                         | -                         | -                    | -                    |

එන් ඩබ්ලිව් 210 - ප්‍රධාන අමාත්‍ය හා මුදල් හා කුම සම්පාදන, නීතිය හා සාමය, පළාත් පාලන හා පළාත් පරිපාලනය, මානව සම්පත්, අධ්‍යාපන හා සංස්කෘතික කටයුතු, ඉඩම්, පරිසර, සංචාරක, ආයෝජන සම්බන්ධීකරණ, සමුපකාර සංවර්ධන සහ ආහාර සැපයීම් හා බෙදාහැරීම් කටයුතු පිළිබඳ පළාත් අමාත්‍යවරයා

වැඩ සටහන - 50 මහා මාර්ග ඉදිකිරීම් හා නඩත්තු  
ව්‍යාපෘතිය - 04 පළාත් නිශ්චිත සංවර්ධන යෝජනා - වතු මාර්ග

වැය වියය හා මූල්‍යකරණය අනුව ව්‍යාපෘති වියදම්

| වැය වියය | අයිතමය | මූල්‍යකරණය | කාණ්ඩය / වැය වියය / අයිතම විස්තරය                     | 2013<br>සහය වියදම්<br>රු. '000 | 2014<br>ඇස්තමේන්තුව<br>රු. '000 | 2015<br>ඇස්තමේන්තුව<br>රු. '000 |
|----------|--------|------------|---|--------------------------------|---------------------------------|---------------------------------|
| 2004     |        | 24         | පුනරාවර්තන වියදම්                                     | -                              | -                               | -                               |
|          |        |            | මූලධන වියදම්  | 2,260                          | -                               | -                               |
|          |        |            | මූලධන වත්කම්වල පුනරුත්ථාපනය හා වැඩිදියුණු කිරීම වෙතත් | 2,260                          | -                               | -                               |
|          |        |            |   | 2,260                          | -                               | -                               |
|          |        |            | ව්‍යාපෘතියේ මුළු වියදම්                               | 2,260                          | -                               | -                               |

ව්‍යාපෘති වියදම් මූල්‍යකරණය

| මූල්‍යකරණය   | 2013<br>සහය වියදම්<br>රු. '000 | 2014<br>ඇස්තමේන්තුව<br>රු. '000 | 2015<br>ඇස්තමේන්තුව<br>රු. '000 |
|--|--------------------------------|---------------------------------|---------------------------------|
| විසර්ජන ප්‍රදායකය  |                                |                                 |                                 |
| 22 පළාත් සභා අරමුදල - සාමූහික ප්‍රදානය සහ පැවරුණු ආදායම්       | -                              | -                               | -                               |
| 23 පළාත් සභා අරමුදල - උපමාන පාදක ප්‍රදානය සහ අනුරූපීත ප්‍රදානය | -                              | -                               | -                               |
| 24 පළාත් සභා අරමුදල - පළාත් නිශ්චිත සංවර්ධන ප්‍රදානය           | 2,260                          | -                               | -                               |
| මුළු මූල්‍යකරණය  | 2,260                          | -                               | -                               |

එන් ඩබ් පී 210 - ප්‍රධාන අමාත්‍ය හා මුදල් හා ක්‍රම සම්පාදන, නීතිය හා සාමය, පළාත් පාලන හා පළාත් පරිපාලනය, මානව සම්පත්, අධ්‍යාපන හා සංස්කෘතික කටයුතු, ඉඩම්, පරිසර, සංචාරක, ආයෝජන සම්බන්ධීකරණ, සමූපකාර සංවර්ධන සහ ආහාර සැපයීම් හා බෙදාහැරීම් කටයුතු පිළිබඳ පළාත් අමාත්‍යවරයා

වැඩ සටහන - 52 ප්‍රාදේශීය සංවර්ධනය

ව්‍යාපෘතිය - 04 පළාත් නිශ්චිත සංවර්ධන යෝජනා - සෑණ අපද්‍රව්‍ය කළමනාකරණය ඇතුළු පළාත් පාලන සංවර්ධනය

ව්‍යාපෘති විස්තරය

ව්‍යාපෘති අරමුණු

වයඹ පළාත තුළ පිහිටි පළාත් පාලන ආයතන බල ප්‍රදේශවල සම්පොළ සංවර්ධනය, ප්‍රජා ජල සැපයුම්, ආදාහනාගාර ඉදිකිරීම්, නගර සභා ධාරිතා සංවර්ධනය සහ සෑණ අපද්‍රව්‍ය කළමනාකරණය තුළින් වයඹ ජනාකාරීගේ ජීවන තත්වය උසස් කිරීම

කාර්ය ලැයිස්තුව

1. සති පොලවල් හා පොදු ස්ථාන සංවර්ධනය කිරීම
2. පානීය ජල ව්‍යාපෘති ඇති කිරීම
3. ආදාහනාගාර ඉදිකිරීම
4. අපද්‍රව්‍ය රැස්කරණ මධ්‍යස්ථාන ඇති කිරීම හා අපද්‍රව්‍ය වර්ගීකරණය
5. පුහුණු වැඩ මුළු සංවිධානය

|   | සහය<br>2013 | ඇස්තමේන්තුව<br>2014 | ඇස්තමේන්තුව<br>2015 | පුරෝකථනය<br>2016 | පුරෝකථනය<br>2017 |
|---|-------------|---------------------|---------------------|------------------|------------------|
| 1 කාර්ය මණ්ඩල යෙදවුම්                             | -           | -                   | -                   | -                | -                |
| 2 නිමැවුම් දර්ශක                                  |             |                     |                     |                  |                  |
| සංවර්ධනය කළ සති පොල වර්ණ                          | 6           | 27                  | 20                  | 25               | 25               |
| ඉදි කළ ප්‍රති ආශ්‍රිත ජල පිරිපහදු පද්ධති සංඛ්‍යාව | -           | 75                  | -                   | 25               | -                |
| ගෘහස්ථ ජල පෙරන ලබා දුන් සංඛ්‍යාව                  | -           | 5,000               | 700                 | 1,000            | 1,000            |
| ආදාහනාගාර ඉදිකිරීම්                               | -           | 3                   | 2                   | 3                | 4                |
| කොම්පෝස්ට් අංගන වැඩි දියුණු කිරීම                 | 5           | 10                  | 7                   | 8                | 9                |
| පුහුණු වැඩ මුළු සංවිධානය                          | 20          | -                   | 20                  | 20               | 20               |
| 3. ප්‍රතිඵල දර්ශක                                 |             |                     |                     |                  |                  |
| වැඩ නිම කළ සම්පොල සංඛ්‍යාව                        | 6           | 27                  | 20                  | 25               | 25               |
| පිරිසිදු පානීය ජල පහසුකම් ලැබූ පවුල් සංඛ්‍යාව     | -           | 42,500              | 1,950               | 15,750           | 16,000           |
| ඉදි කරණ ලද ආදාහනාගාර සංඛ්‍යාව                     | -           | 3                   | 2                   | 3                | 4                |
| වැඩි දියුණු කළ කොම්පෝස්ට් අංගන සංඛ්‍යාව           | 5           | 10                  | 7                   | 8                | 9                |
| 4. කාර්යක්ෂමතා දර්ශක                              |             |                     |                     |                  |                  |
| පිරිසිදු පානීය ජල පහසුකම් ලැබූ පිරිසේ වැඩිවීම     | 5%          | 10%                 | 15%                 | 20%              | 25%              |
| තාබනික පොහොර භාවිතය වැඩිවීම                       | 5%          | 10%                 | 10%                 | 15%              | 15%              |

ව්‍යාපෘති පිරිවැය

| පිරිවැය           | 2013                   | 2014                    | 2015                    | 2016                 | 2017                 |
|-------------------|------------------------|-------------------------|-------------------------|----------------------|----------------------|
|                   | සහය වියදම්<br>රු. '000 | ඇස්තමේන්තුව<br>රු. '000 | ඇස්තමේන්තුව<br>රු. '000 | පුරෝකථනය<br>රු. '000 | පුරෝකථනය<br>රු. '000 |
| පුනරාවර්තන වැය    | -                      | -                       | -                       | -                    | -                    |
| සුද්ධ පඩිනම්      | -                      | -                       | -                       | -                    | -                    |
| වෙනත් පුනරාවර්තන  | -                      | -                       | -                       | -                    | -                    |
| මූලධන වැය         | 18,592                 | 39,000                  | 65,000                  | -                    | -                    |
| ව්‍යාපෘති පිරිවැය | 18,592                 | 39,000                  | 65,000                  | -                    | -                    |

එන් ඩබ් ඒ 210 - ප්‍රධාන අමාත්‍ය හා මුදල් හා කුම සම්පාදන, නීතිය හා සාමය, පළාත් පාලන හා පළාත් පරිපාලනය, මානව සම්පත්, අධ්‍යාපන හා සංස්කෘතික කටයුතු, ඉඩම්, පරිසර, සංචාරක, ආයෝජන සම්බන්ධීකරණ, සමුපකාර සංවර්ධන සහ ආහාර සැපයීම් හා බෙදාහැරීම් කටයුතු පිළිබඳ පළාත් අමාත්‍යවරයා වැඩ සටහන - 52 ප්‍රාදේශීය සංවර්ධනය ව්‍යාපෘතිය - 04 පළාත් නිශ්චිත සංවර්ධන යෝජනා - සහ අපද්‍රව්‍ය කළමනාකරණය ඇතුළු පළාත් පාලන සංවර්ධනය

වැය විෂය හා මූල්‍යකරණය අනුව ව්‍යාපෘති වියදම

| වැය විෂය | අයිතමය | මූල්‍යකරණය | කාණ්ඩය / වැය විෂය / අයිතම විස්තරය               | 2013 සහය වියදම රු. '000 | 2014 ඇස්තමේන්තුව රු. '000 | 2015 ඇස්තමේන්තුව රු. '000 |
|----------|--------|------------|---|-------------------------|---------------------------|---------------------------|
|          |        |            | පුනරාවර්තන වියදම                                | -                       | -                         | -                         |
|          |        |            | මූලධන වියදම්                                    | 18,592                  | 39,000                    | 65,000                    |
|          |        |            | මූලධන වත්කම්වල පුනරුත්ථාපනය හා වැඩිදියුණු කිරීම | 3,049                   | -                         | 31,000                    |
| 2001     |        | 24         | ගොඩනැගිලි හා ඉදිකිරීම්                          | 2,041                   | -                         | -                         |
| 2001     | ii     | 24         | ගොඩනැගිලි හා ඉදිකිරීම්                          | -                       | -                         | 2,000                     |
| 2004     |        | 24         | වෙනත්   | 1,008                   | -                         | -                         |
| 2004     | i      | 24         | වෙනත්   | -                       | -                         | 20,000                    |
| 2004     | ii     | 24         | වෙනත්   | -                       | -                         | 2,500                     |
| 2004     | iv     | 24         | වෙනත්   | -                       | -                         | 6,500                     |
|          |        |            | මූලධන වත්කම් අත්පත් කර ගැනීම                    | 15,543                  | 39,000                    | 32,000                    |
| 2102     |        | 24         | ගෘහ භාණ්ඩ හා පාර්යාලයීය උපකරණ                   | 594                     | -                         | -                         |
| 2103     | iv     | 24         | යන්ත්‍ර යුතු සහ උපකරණ                           | -                       | -                         | 5,000                     |
| 2104     |        | 24         | ගොඩනැගිලි හා ඉදිකිරීම්                          | 14,949                  | 39,000                    | -                         |
| 2104     | ii     | 24         | ගොඩනැගිලි හා ඉදිකිරීම්                          | -                       | -                         | 7,000                     |
| 2104     | iii    | 24         | ගොඩනැගිලි හා ඉදිකිරීම්                          | -                       | -                         | 15,000                    |
| 2104     | iv     | 24         | ගොඩනැගිලි හා ඉදිකිරීම්                          | -                       | -                         | 5,000                     |
|          |        |            | ධාරිතා සංවර්ධනය                                 | -                       | -                         | 2,000                     |
| 2401     | ii     | 24         | පුහුණු හා ධාරිතා සංවර්ධනය                       | -                       | -                         | 500                       |
| 2401     | iv     | 24         | පුහුණු හා ධාරිතා සංවර්ධනය                       | -                       | -                         | 500                       |
| 2401     | v      | 24         | පුහුණු හා ධාරිතා සංවර්ධනය                       | -                       | -                         | 1,000                     |
|          |        |            | ව්‍යාපෘතියේ මුළු වියදම                          | 18,592                  | 39,000                    | 65,000                    |

සටහන: මෙම ව්‍යාපෘතියේ වැය විෂය අයිතමයන් පහත පරිදි විශ්ලේෂණය කෙරේ.

- i. සතිපොල සංවර්ධනය
- ii. ප්‍රජා ජල සැපයුම් සංවර්ධනය
- iii. ආදාහනාගාර ඉදිකිරීම්
- iv. සහ අපද්‍රව්‍ය කළමනාකරණය
- v. මහා නගර සහ ධාරිතා සංවර්ධනය

ව්‍යාපෘති වියදම් මූල්‍යකරණය

| මූල්‍යකරණය   | 2013 සහය වියදම රු. '000 | 2014 ඇස්තමේන්තුව රු. '000 | 2015 ඇස්තමේන්තුව රු. '000 |
|--|-------------------------|---------------------------|---------------------------|
| විසර්ජන ප්‍රදානය   |                         |                           |                           |
| 22 පළාත් සභා අරමුදල - සාමූහික ප්‍රදානය සහ පැවරුණු ආදායම්       | -                       | -                         | -                         |
| 23 පළාත් සභා අරමුදල - උපමාන පාදක ප්‍රදානය සහ අනුරූපීක ප්‍රදානය | -                       | -                         | -                         |
| 24 පළාත් සභා අරමුදල - පළාත් නිශ්චිත සංවර්ධන ප්‍රදානය           | 18,592                  | 39,000                    | 65,000                    |
| මුළු මූල්‍යකරණය  | 18,592                  | 39,000                    | 65,000                    |



එක් ඩබ් පී 210 - ප්‍රධාන අමාත්‍ය හා මුදල් හා කුම සම්පාදන, නිකිය හා සාමය, පළාත් පාලන හා පළාත් පරිපාලනය, මානව සම්පත්, අධ්‍යාපන හා සංස්කෘතික කටයුතු, ඉඩම්, පරිසර, සංචාරක, ආයෝජන සම්බන්ධීකරණ, සමුපකාර සංවර්ධන සහ ආහාර සැපයීම් හා බෙදාහැරීම්

කටයුතු පිළිබඳ පළාත් අමාත්‍යවරයා වැඩ සටහන - 52 ප්‍රාදේශීය සංවර්ධනය

ව්‍යාපෘතිය - 05 පළාත් නිශ්චිත සංවර්ධන යෝජනා - සංචාරක පාසල හා සංචාරක කර්මාන්තය

ව්‍යාපෘති විස්තරය

ව්‍යාපෘති අරමුණු

වයඹ පළාතේ සංචාරක හා තෝටල් පාසල ස්ථාපනය කිරීමෙන් සංචාරක ව්‍යාපාරය සඳහා අවශ්‍ය මානව සම්පත සංවර්ධනය කිරීම හා සංචාරක කර්මාන්තය ප්‍රවර්ධනය කිරීම

කාර්ය ලැයිස්තුව

1. වයඹ සංචාරක හා තෝටල් පාසලේ මුළුතැන්ගෙය තුන්වන අදියරේ වැඩ අවසන් කිරීම
2. වයඹ සංචාරක හා තෝටල් පාසලේ මුළුතැන්ගෙය සහ තෝපනාගාරය සඳහා අවශ්‍ය උපකරණ මිලදී ගැනීම
3. තෝටල් පාසල තුළ පුහුණු පත්ති ගොඩනැගීම, පුස්තකාලය හා පරිපාලන කොටසේ වැඩ අවසන් කිරීම, ආරක්ෂක වැඩ ඉදිකිරීම හා පානීය ජල සැපයුම් ලබා ගැනීම
4. වයඹ පළාතේ සංචාරක කළමනාකරණ සැලැස්මක් සකස් කිරීම
5. සංචාරක කර්මාන්තය පිළිබඳව වයඹ ජනතාව දැනුවත් කිරීමේ වැඩ සටහනක් ක්‍රියාත්මක කිරීම

|  | සහය<br>2013 | ඇස්තමේන්තුව<br>2014 | ඇස්තමේන්තුව<br>2015 | පුරෝකථනය<br>2016 | පුරෝකථනය<br>2017 |
|--|-------------|---------------------|---------------------|------------------|------------------|
| <b>1 කාර්ය මණ්ඩල යෙදවුම්</b>                           | -           | -                   | -                   | -                | -                |
| <b>2 නිමැවුම් දර්ශක</b>                                |             |                     |                     |                  |                  |
| මුළුතැන්ගෙය සහ තෝපනාගාරයේ ඉතිරි ඉදිකිරීම් අවසන් කිරීම  | -           | 2                   | 2                   | -                | -                |
| තෝටල් පාසල පිළිබඳව අත්පොත සහ සම්පත් සැලැස්ම සකස් කිරීම | -           | 1                   | 2                   | -                | -                |
| අංග සම්පූර්ණ පරිගණක විද්‍යාගාරය                        | -           | 1                   | 1                   | -                | -                |
| <b>3. ප්‍රතිඵල දර්ශක</b>                               |             |                     |                     |                  |                  |
| වැඩ අවසන් කළ මුළුතැන්ගෙය සහ තෝපනාගාර                   | -           | 2                   | 2                   | -                | -                |
| සකස් කළ තෝටල් පාසල පිළිබඳව අත්පොත සහ සම්පත් සැලැස්ම    | -           | 1                   | 2                   | -                | -                |
| වැඩ අවසන් කළ අංග සම්පූර්ණ පරිගණක විද්‍යාගාරය           | -           | 1                   | 1                   | -                | -                |
| <b>4. කාර්යක්ෂමතා දර්ශක</b>                            |             |                     |                     |                  |                  |
| ලභාවිමට අපේක්ෂිත ප්‍රතිශතය                             | -           | 100%                | 100%                | -                | -                |

ව්‍යාපෘති පිරිවැය

| පිරිවැය           | 2013<br>සහය වියදම්<br>රු. '000 | 2014<br>ඇස්තමේන්තුව<br>රු. '000 | 2015<br>ඇස්තමේන්තුව<br>රු. '000 | 2016<br>පුරෝකථනය<br>රු. '000 | 2017<br>පුරෝකථනය<br>රු. '000 |
|-------------------|--------------------------------|---------------------------------|---------------------------------|------------------------------|------------------------------|
| පුනරාවර්තන වැය    | -                              | -                               | -                               | -                            | -                            |
| පුද්ගල පඩිනඩි     | -                              | -                               | -                               | -                            | -                            |
| වෙනත් පුනරාවර්තන  | -                              | -                               | -                               | -                            | -                            |
| මූලධන වැය         | 14,781                         | 20,000                          | 23,000                          | 24,150                       | 25,358                       |
| ව්‍යාපෘති පිරිවැය | 14,781                         | 20,000                          | 23,000                          | 24,150                       | 25,358                       |

එන් ඩබ් ජී 210 - ප්‍රධාන අමාත්‍ය හා මුදල් හා කුම් සම්පාදන, නීතිය හා සාමය, පළාත් පාලන හා පළාත් පරිපාලනය, මානව සම්පත්, අධ්‍යාපන හා සංස්කෘතික කටයුතු, ඉඩම්, පරිසර, සංචාරක, ආයෝජන සම්බන්ධීකරණ, සමුපකාර සංවර්ධන සහ ආහාර සැපයීම් හා බෙදාහැරීම් කටයුතු පිළිබඳ පළාත් අමාත්‍යවරයා

වැඩ සටහන - 52 ප්‍රාදේශීය සංවර්ධනය

ව්‍යාපෘතිය - 05 පළාත් නිශ්චිත සංවර්ධන යෝජනා - සංචාරක පාසල හා සංචාරක කර්මාන්තය

වැය වියය හා මූල්‍යකරණය අනුව ව්‍යාපෘති වියදම

| වැය වියය | අයිතමය | මූල්‍යකරණය | කාණ්ඩය / වැය වියය / අයිතම විස්තරය                     | 2013<br>සකස් වියදම<br>රු. ' 000 | 2014<br>ඇස්තමේන්තුව<br>රු. ' 000 | 2015<br>ඇස්තමේන්තුව<br>රු. ' 000 |
|----------|--------|------------|---|---------------------------------|----------------------------------|----------------------------------|
|          |        |            | පුනරාවර්තන වියදම                                      | -                               | -                                | -                                |
|          |        |            | මූලධන වියදම   | 14,781                          | 20,000                           | 23,000                           |
| 2004     |        | 24         | මූලධන වත්කම්වල පුනරුත්ථාපනය හා වැඩිදියුණු කිරීම වෙනත් | -                               | 2,000                            | 3,000                            |
|          |        |            | මූලධන වත්කම් අත්පත් කර ගැනීම                          | 14,781                          | 18,000                           | 20,000                           |
| 2102     |        | 24         | ගෘහ පාංශව හා කාර්යාලයීය උපකරණ                         | 323                             | 3,000                            | 7,000                            |
| 2104     |        | 24         | භෞතික ශිෂ්ටාචාර හා ඉදිකිරීම්                          | 14,458                          | 15,000                           | 13,000                           |
|          |        |            | ව්‍යාපෘතියේ මුළු වියදම                                | 14,781                          | 20,000                           | 23,000                           |

ව්‍යාපෘති වියදම් මූල්‍යකරණය

| මූල්‍යකරණය   | 2013<br>සකස් වියදම<br>රු. ' 000 | 2014<br>ඇස්තමේන්තුව<br>රු. ' 000 | 2015<br>ඇස්තමේන්තුව<br>රු. ' 000 |
|--|---------------------------------|----------------------------------|----------------------------------|
| විසර්ජන ප්‍රදේශය   |                                 |                                  |                                  |
| 22 පළාත් සභා අරමුදල - සාමූහික ප්‍රදානය සහ පැවරුණු ආදායම්       | -                               | -                                | -                                |
| 23 පළාත් සභා අරමුදල - උපමාන පාදක ප්‍රදානය සහ අනුරූපිත ප්‍රදානය | -                               | -                                | -                                |
| 24 පළාත් සභා අරමුදල - පළාත් නිශ්චිත සංවර්ධන ප්‍රදානය           | 14,781                          | 20,000                           | 23,000                           |
| මුළු මූල්‍යකරණය  | 14,781                          | 20,000                           | 23,000                           |

එක් බිඬු 210 - ප්‍රධාන අමාත්‍ය හා මුදල් හා කුම සම්පාදන, නීතිය හා සාමය, පළාත් පාලන හා පළාත් පරිපාලනය, මානව සම්පත්, අධ්‍යාපන හා සංස්කෘතික කටයුතු, ඉඩම්, පරිසර, සංචාරක, ආයෝජන සම්බන්ධීකරණ, සමුපකාර සංවර්ධන සහ ආහාර සැපයීම් හා බෙදාහැරීම් කටයුතු පිළිබඳ පළාත් අමාත්‍යවරයා

වැඩ සටහන - 53 සමුපකාර සංවර්ධනය  
ව්‍යාපෘතිය - 03 පළාත් නිවැරදි සංවර්ධන යෝජනා - සමුපකාර සංවර්ධනය

ව්‍යාපෘති විස්තරය

ව්‍යාපෘති අරමුණු

පළාත තුළ කාබනික කුමයට එළවළු හා පළතුරු වගා කරන ගෙවතු 5000 ක් ඇති කිරීම සහ සමුපකාර සංවර්ධන නිලධාරීන් පුහුණු කිරීම

කාර්ය ලැයිස්තුව

1. ප්‍රතිලාභීන් 5000 ක් පුහුණු කිරීම
2. එම නිෂ්පාදන සමුපකාර ජාලය තුළින් අලෙවිය සඳහා සමීකී වෙත පහසුකම් ලබාදීම
3. නව නිලධාරීන් 75 දෙනෙකු පදනා විධානය හා සිංදුම් තරණ ප්‍රමිති පිළිබඳව පුහුණුව ලබාදීම
4. සේවයේ දැනටමත් සිටින නිලධාරීන් පුහුණුව ලබාදීම

|   | සහය<br>2013 | ඇස්තමේන්තුව<br>2014 | ඇස්තමේන්තුව<br>2015 | පුරෝකථනය<br>2016 | පුරෝකථනය<br>2017 |
|---|-------------|---------------------|---------------------|------------------|------------------|
| 1. කාර්ය මණ්ඩල සේදවුම්                              | -           | -                   | -                   | -                | -                |
| 2. නිමැවුම් දර්ශක                                   |             |                     |                     |                  |                  |
| කාර්යාලීය ගොඩනැගිල්ල ඉදිකිරීම                       | 1           | 1                   | -                   | -                | -                |
| පුහුණුව ලද ගොවීන් සංඛ්‍යාව                          | -           | -                   | 5,000               | -                | -                |
| ඉහළ ගුණාත්මක භාණ්ඩයක් යුක්තීන් භාවිතය               | -           | -                   | 5,000               | -                | -                |
| කාබනික පොහොර යෙදූ කෘෂි නිෂ්පාදන වෙළඳ පළට පැමිණීම    | -           | -                   | 5,000               | -                | -                |
| ප්‍රතිලාභීන්ගේ ආදායම වැඩිවීම                        | -           | -                   | 2,500               | -                | -                |
| නිලධාරීන් පුහුණුව                                   | -           | -                   | 75                  | -                | -                |
| 3. ප්‍රතිඵල දර්ශක                                   |             |                     |                     |                  |                  |
| කාර්යාලීය ගොඩනැගිල්ල ඉදිකිරීම                       | 1           | 1                   | -                   | -                | -                |
| ප්‍රතිලාභීන්ගේ ආදායම රු.2500 ක් දක්වා ඉහළ නැංවීම    | -           | -                   | 2,500               | -                | -                |
| ප්‍රතිලාභී පවුල්වල ජීවන වියදම රු.3500 කින් අඩුකිරීම | -           | -                   | 5,000               | -                | -                |
| සමුපකාර විභාගන අවමවීම                               | -           | -                   | 5%                  | -                | -                |
| 4. කාර්යක්ෂමතා දර්ශක                                |             |                     |                     |                  |                  |
| නිම කරණ ලද ප්‍රතිශතය                                | 80%         | 20%                 | 20%                 | -                | -                |

ව්‍යාපෘති පිරිවැය

| පිරිවැය                           | 2013                  | 2014                    | 2015                    | 2016                 | 2017                 |
|-----------------------------------|-----------------------|-------------------------|-------------------------|----------------------|----------------------|
|                                   | සහය වියදම<br>රු. '000 | ඇස්තමේන්තුව<br>රු. '000 | ඇස්තමේන්තුව<br>රු. '000 | පුරෝකථනය<br>රු. '000 | පුරෝකථනය<br>රු. '000 |
| පුනරාවර්තන වැය                    | -                     | -                       | -                       | -                    | -                    |
| පුද්ගල පඩිතඩි<br>වෙතත් පුනරාවර්තන | -                     | -                       | -                       | -                    | -                    |
| මූලධන වැය                         | 3,998                 | 4,000                   | 5,000                   | 1,575                | 1,654                |
| ව්‍යාපෘති පිරිවැය                 | 3,998                 | 4,000                   | 5,000                   | 1,575                | 1,654                |

එන් ඩබ්ලිව් 210 - ප්‍රධාන අමාත්‍ය හා මුදල් හා කුම සම්පාදන, නීතිය හා සාමය, පළාත් පාලන හා පළාත් පරිපාලනය, මානව සම්පත්, අධ්‍යාපන හා සංස්කෘතික කටයුතු, ඉඩම්, පරිසර, සංචාරක, ආයෝජන සම්බන්ධීකරණ, සමුපකාර සංවර්ධන සහ ආහාර සැපයීම් හා බෙදාහැරීම් කටයුතු පිළිබඳ පළාත් අමාත්‍යවරයා

වැඩ සටහන - 53 සමුපකාර සංවර්ධනය  
ව්‍යාපෘතිය - 03 පළාත් නිශ්චිත සංවර්ධන යෝජනා - සමුපකාර සංවර්ධනය

වැය විෂය හා මූල්‍යකරණය අනුව ව්‍යාපෘති වියදම්

| වැය විෂය | අයිතමය | මූල්‍යකරණය | කාණ්ඩය / වැය විෂය / අයිතම විස්තරය                     | 2013 සත්‍ය වියදම් රු. '000 | 2014 ඇස්තමේන්තුව රු. '000 | 2015 ඇස්තමේන්තුව රු. '000 |
|----------|--------|------------|---|----------------------------|---------------------------|---------------------------|
|          |        |            | පුනරාවර්තන වියදම්                                     | -                          | -                         | -                         |
|          |        |            | මූලධන වියදම්  | 3,998                      | 4,000                     | 5,000                     |
| 2004     | 24     |            | මූලධන වත්කම්වල පුනරුත්ථාපනය හා වැඩිදියුණු කිරීම වෙනත් | -                          | -                         | 1,500                     |
|          |        |            |   | -                          | -                         | 1,500                     |
| 2104     | 24     |            | මූලධන වත්කම් අත්පත් කර ගැනීම ගොඩනැගිලි හා ඉදිකිරීම්   | 3,998                      | 4,000                     | -                         |
|          |        |            |   | 3,998                      | 4,000                     | -                         |
| 2401     | 24     |            | මූලධන වත්කම් අත්පත් කර ගැනීම ධාරීතා සංවර්ධනය          | -                          | -                         | 3,500                     |
|          |        |            |   | -                          | -                         | 3,500                     |
|          |        |            | ව්‍යාපෘතියේ මුළු වියදම්                               | 3,998                      | 4,000                     | 5,000                     |

ව්‍යාපෘති වියදම් මූල්‍යකරණය

| මූල්‍යකරණය   | 2013 සත්‍ය වියදම් රු. '000 | 2014 ඇස්තමේන්තුව රු. '000 | 2015 ඇස්තමේන්තුව රු. '000 |
|--|----------------------------|---------------------------|---------------------------|
| විසර්ජන ප්‍රභේදන   |                            |                           |                           |
| 22 පළාත් සභා අරමුදල - සාමූහික ප්‍රදානය සහ පැවරුණු ආදායම්       | -                          | -                         | -                         |
| 23 පළාත් සභා අරමුදල - උපමාන පාදක ප්‍රදානය සහ අනුරූපීත ප්‍රදානය | -                          | -                         | -                         |
| 24 පළාත් සභා අරමුදල - පළාත් නිශ්චිත සංවර්ධන ප්‍රදානය           | 3,998                      | 4,000                     | 5,000                     |
| මුළු මූල්‍යකරණය  | 3,998                      | 4,000                     | 5,000                     |

එස් ඩබ් පී 210 - ප්‍රධාන අමාත්‍ය හා මුදල් හා කුම සම්පාදන, නීතිය හා සාමය, පළාත් පාලන හා පළාත් පරිපාලනය, මානව සම්පත්, අධ්‍යාපන හා සංස්කෘතික කටයුතු, ඉඩම්, පරිසර, සංචාරක, ආයෝජන සම්බන්ධීකරණ, සමූපකාර සංවර්ධන සහ ආහාර සැපයීම් හා බෙදාහැරීම් කටයුතු පිළිබඳ පළාත් අමාත්‍යවරයා

වැඩ සටහන - 86 පර්යේෂණ හා සංවර්ධන ව්‍යාපෘතිය - 03 පළාත් නිශ්චිත සංවර්ධන යෝජනා - අධ්‍යාපනය

ව්‍යාපෘති විස්තරය

ව්‍යාපෘති අරමුණු

පළාත් නිශ්චිත සංවර්ධන ප්‍රදාන යටතේ ලැබෙන අරමුදල් උපයෝගී කරගෙන ප්‍රාථමික හා ද්විතීක අධ්‍යාපනය සඳහා ප්‍රවේශවීම හා අධ්‍යාපනයේ ගුණාත්මකභාවය ඉහළ නැංවීම

කාර්ය ලැයිස්තුව

1. මූලික මට්ටමේ ඉගෙනුම් ඉඩකඩ සඳහා පත්ති කාමර ඉදිකිරීම
2. උසස් මට්ටමේ ඉගෙනුම් ඉඩකඩ සඳහා පත්ති කාමර ඉදිකිරීම
3. මූලික ඉගෙනුම් උපකරණ සැපයීම
4. උසස් ඉගෙනුම් උපකරණ සැපයීම

|  | සත්‍ය<br>2013 | අැස්තමේන්තුව<br>2014 | අැස්තමේන්තුව<br>2015 | පුරෝකථනය<br>2016 | පුරෝකථනය<br>2017 |
|--|---------------|----------------------|----------------------|------------------|------------------|
| <b>1 කාර්ය මණ්ඩලයේ යෙදවුම්</b>                             | -             | -                    | -                    | -                | -                |
| <b>2 නිමැවුම් දර්ශක</b>                                    |               |                      |                      |                  |                  |
| ඉදිකරණ ලද 20*20 පත්ති කාමර සංඛ්‍යාව                        | 102           | 70                   | 75                   | 83               | 91               |
| ඉදිකරණ ලද උසස් මට්ටමේ ඉගෙනුම් ඉඩකඩ සහිත ගොඩනැගිලි සංඛ්‍යාව | 7             | 3                    | 15                   | 17               | 18               |
| අර්ධවැඩිගා/නවීකරණය කරණ ලද ගොඩනැගිලි සංඛ්‍යාව               | 11            | 13                   | 30                   | 33               | 36               |
| සපයන ලද මූලික ඉගෙනුම් උපකරණ සංඛ්‍යාව                       |               |                      |                      |                  |                  |
| දෙරු පුටු  | 1,545         | 100                  | 600                  | 660              | 726              |
| දෙරු මේස   | 513           | 40                   | 300                  | 330              | 363              |
| මො පුටු  | 168           | 853                  | 800                  | 880              | 968              |
| යුමා මේස   | 1,246         | 150                  | 800                  | 880              | 968              |
| උසස් මට්ටමේ ඉගෙනුම් උපකරණ සපයන ලද පාසැල් සංඛ්‍යාව          | 100           | -                    | 30                   | 33               | 36               |
| <b>3. ප්‍රතිඵල දර්ශක</b>                                   |               |                      |                      |                  |                  |
| මූලික පහසුකම් සැලසුනු සිසුන් සංඛ්‍යාව                      | 6,800         | 5,180                | 3,000                | 3,300            | 3,630            |
| උසස් මට්ටමේ ඉගෙනුම් ඉඩකඩ පිරිවැය සිසුන් සංඛ්‍යාව           | 1,400         | 600                  | 1,200                | 1,320            | 1,452            |
| උපකරණ අවශ්‍යතා සපුරාණ පාසැල් සංඛ්‍යාව                      | 58            | 27                   | 30                   | 33               | 36               |
| <b>4. කාර්යක්ෂමතා දර්ශක</b>                                |               |                      |                      |                  |                  |
| ශිෂ්‍ය රැඳී සිටීමේ අනුපාතය (1 - 11)                        | 93.0%         | 93.1%                | 93.2%                | 93.3%            | 93.4%            |
| 5 ශ්‍රේණිය ශිෂ්‍යත්ව විභාග ප්‍රතිඵල (ලකුණු 70 ට වැඩි)      | 75.0%         | 83.7%                | 85.0%                | 85.1%            | 85.2%            |
| අ.පො.ස. (සා.පො.) විභාග ප්‍රතිඵල                            | 69.0%         | 70.0%                | 71.0%                | 71.1%            | 71.2%            |
| අ.පො.ස. (උ.පො.) විභාග ප්‍රතිඵල                             | 54.7%         | 62.0%                | 58.8%                | 58.9%            | 59.0%            |

එන් ඩබ්ලිව් 210 - ප්‍රධාන අමාත්‍ය හා මුදල් හා කුම සම්පාදන, නීතිය හා සාමය, පළාත් පාලන හා පළාත් පරිපාලනය, මානව සම්පත්, අධ්‍යාපන හා සංස්කෘතික කටයුතු, ඉඩම්, පරිසර, සංචාරක, ආයෝජන සම්බන්ධීකරණ, සමුපකාර සංවර්ධන සහ ආහාර සැපයීම් හා බෙදාහැරීම් කටයුතු පිළිබඳ පළාත් අමාත්‍යවරයා

වැඩ සටහන - 86 පර්යේෂණ හා සංවර්ධන  
ව්‍යාපෘතිය - 03 පළාත් නිශ්චිත සංවර්ධන යෝජනා - අධ්‍යාපනය

ව්‍යාපෘති පිරිවැය

| පිරිවැය  | 2013<br>සහය වියදම<br>රු. '000 | 2014<br>ඇස්තමේන්තුව<br>රු. '000 | 2015<br>ඇස්තමේන්තුව<br>රු. '000 | 2016<br>ප්‍රචේදනය<br>රු. '000 | 2017<br>ප්‍රචේදනය<br>රු. '000 |
|--|-------------------------------|---------------------------------|---------------------------------|-------------------------------|-------------------------------|
| පුනරාවර්තන වැය<br>පුද්ගල පඩිකඩ<br>වෙනත් පුනරාවර්තන | -                             | -                               | -                               | -                             | -                             |
| මූලධන වැය  | 104,763                       | 182,000                         | 212,000                         | 222,600                       | 233,730                       |
| ව්‍යාපෘති පිරිවැය                                  | 104,763                       | 182,000                         | 212,000                         | 222,600                       | 233,730                       |

වැය විෂය හා මූල්‍යකරණය අනුව ව්‍යාපෘති වියදම්

| වැය විෂය                | අයිතමය | මූල්‍යකරණය | කාණ්ඩය / වැය විෂය / අයිතම විස්තරය   | 2013<br>සහය වියදම<br>රු. '000 | 2014<br>ඇස්තමේන්තුව<br>රු. '000 | 2015<br>ඇස්තමේන්තුව<br>රු. '000 |
|-------------------------|--------|------------|---|-------------------------------|---------------------------------|---------------------------------|
| 2001<br>2004            | 24     | 24         | පුනරාවර්තන වියදම  | -                             | -                               | -                               |
|                         |        |            | පුද්ගල පඩිකඩ  | -                             | -                               | -                               |
|                         |        |            | මූලධන වියදම්  | 104,763                       | 182,000                         | 212,000                         |
| 2102<br>2104            | 24     | 24         | මූලධන වත්කම්වල පුනරුත්ථාපනය හා වැඩිදියුණු කිරීම<br>ගොඩනැගිලි හා ඉදිකිරීම් | 5,912                         | 36,400                          | 21,000                          |
|                         |        |            | වෙනත්   | -                             | -                               | 5,000                           |
| 2102<br>2104            | 24     | 24         | මූලධන වත්කම් අත්පත් කර ගැනීම<br>ගෘහ සංරක්ෂණ හා කාර්යාල සංරක්ෂණ            | 98,851                        | 145,600                         | 191,000                         |
|                         |        |            | ගොඩනැගිලි හා ඉදිකිරීම්  | 1,983                         | 7,000                           | 4,000                           |
| ව්‍යාපෘතියේ මුළු වියදම් |        |            |   | 104,763                       | 182,000                         | 212,000                         |

ව්‍යාපෘති වියදම් මූල්‍යකරණය

| මූල්‍යකරණය   | 2013<br>සහය වියදම<br>රු. '000 | 2014<br>ඇස්තමේන්තුව<br>රු. '000 | 2015<br>ඇස්තමේන්තුව<br>රු. '000 |
|--|-------------------------------|---------------------------------|---------------------------------|
| විසර්ජන ප්‍රදේශීය  |                               |                                 |                                 |
| 22 පළාත් සභා අරමුදල - සාමූහික ප්‍රදානය සහ පැවරුණු ආදායම්       | -                             | -                               | -                               |
| 23 පළාත් සභා අරමුදල - උපමාන පාදක ප්‍රදානය සහ අනුරූපීත ප්‍රදානය | -                             | -                               | -                               |
| 24 පළාත් සභා අරමුදල - පළාත් නිශ්චිත සංවර්ධන ප්‍රදානය           | 104,763                       | 182,000                         | 212,000                         |
| මුළු මූල්‍යකරණය  | 104,763                       | 182,000                         | 212,000                         |

එන් ඩබ් සී 210 - ප්‍රධාන අමාත්‍ය හා මුදල් හා කුම සම්පාදන, තීරණ හා සාමය, පළාත් පාලන හා පළාත් පරිපාලනය, මානව සම්පත්, අධ්‍යාපන හා සංස්කෘතික කටයුතු, ඉඩම්, පරිසර, සංචාරක, ආයෝජන සම්බන්ධීකරණ, සමූපකාර සංවර්ධන සහ ආහාර සැපයීම් හා බෙදාහැරීම් කටයුතු පිළිබඳ පළාත් අමාත්‍යවරයා

වැඩ සටහන - 86 පර්යේෂණ හා සංවර්ධන

ව්‍යාපෘතිය - 04 අධ්‍යාපන සංවර්ධනය (ලෝක බැංකු හා ඕස්ට්‍රේලියානු ආධාර යටතේ)

ව්‍යාපෘති විස්තරය

ව්‍යාපෘති අරමුණු

ප්‍රාථමික හා ද්විතීයික අධ්‍යාපනය සඳහා ප්‍රවේශවීම, අධ්‍යාපනයේ ගුණාත්මක භාවය ඉහළ නැංවීම, අධ්‍යාපන සේවා පාලනය සහ බෙදාහැරීම් සන්නිවේදන කිරීම

කාර්ය ලැයිස්තුව

1. මූලික මට්ටමේ ඉගෙනුම් ඉඩකඩ සඳහා පත්ති කාමර ඉදිකිරීම
2. උසස් මට්ටමේ ඉගෙනුම් ඉඩකඩ සඳහා පත්ති කාමර ඉදිකිරීම
3. මූලික මට්ටමේ ඉගෙනුම් උපකරණ සැපයීම
4. උසස් මට්ටමේ ඉගෙනුම් උපකරණ සැපයීම
5. පාලනය සන්නිවේදන කිරීම යන සේවාව යටතේ අධ්‍යාපන කාර්යාල සඳහා ගොඩනැගිලි ඉදිකිරීම
6. අධ්‍යාපන කාර්යාල සඳහා උපකරණ සැපයීම
7. විදේශීය පුහුණු වැඩ සටහන් පැවැත්වීම

|  | සහය<br>2013 | අත්කමෙන්ම<br>2014 | අත්කමෙන්ම<br>2015 | පුරෝකථනය<br>2016 | පුරෝකථනය<br>2017 |
|--|-------------|-------------------|-------------------|------------------|------------------|
| <b>1 කාර්ය මණ්ඩල සේදවුම්</b>                               | -           | -                 | -                 | -                | -                |
| <b>2 කිමැවුම් දර්ශක</b>                                    |             |                   |                   |                  |                  |
| ඉදිකරණ ලද 20*20 පත්ති කාමර සංඛ්‍යාව                        | 52          | 60                | 75                | 83               | 85               |
| ඉදිකරණ ලද උසස් මට්ටමේ ඉගෙනුම් ඉඩකඩ සහිත ගොඩනැගිලි සංඛ්‍යාව | 2           | 1                 | 15                | 18               | 19               |
| සපයන ලද උසස් මට්ටමේ ඉගෙනුම් උපකරණ සංඛ්‍යාව                 | -           | 15                | 15                | 19               | 22               |
| අධ්‍යාපන කාර්යාල සඳහා ගොඩනැගිලි ඉදිකිරීම් සංඛ්‍යාව         | 3           | 3                 | 4                 | 4                | 4                |
| අවන්වැඩියා/කවිකරණය කරන ලද ගොඩනැගිලි සංඛ්‍යාව               | 4           | -                 | 30                | 33               | 35               |
| සායුල් පාදක ගුරු පුහුණු වැඩ සටහන් සංඛ්‍යාව                 | -           | 1,233             | 1,250             | 1,250            | 1,300            |
| අධ්‍යාපන කාර්යාල සඳහා සපයන ලද උපකරණ සංඛ්‍යාව (කට්ටල)       | 4           | 89                | 4                 | 3                | 1,250            |
| ව්‍යාපන මිලදී ගැනීම්                                       | -           | 10                | -                 | -                | -                |
| <b>3. ප්‍රතිඵල දර්ශක</b>                                   |             |                   |                   |                  |                  |
| මූලික පහසුකම් සපිරුණ සිසුන් සංඛ්‍යාව                       | 2,080       | 2,400             | 3,000             | 3,320            | 3,400            |
| උසස් මට්ටමේ ඉගෙනුම් ඉඩකඩ සපිරුණ සිසුන් සංඛ්‍යාව            | 500         | 250               | 4,500             | 5,400            | 5,700            |
| උසස් මට්ටමේ ඉගෙනුම් උපකරණ අවශ්‍යතා සපිරුණ සිසුන් සංඛ්‍යාව  | 500         | -                 | 4,500             | 4,600            | 4,725            |
| අවශ්‍යතා සපිරුණ අධ්‍යාපන කාර්යාල සංඛ්‍යාව                  | 40          | 40                | 40                | 40               | 40               |
| ධාරණා සංවර්ධනය වූ කිලෝමීටර් සංඛ්‍යාව                       | -           | 10,000            | 24,000            | 26,000           | 27,000           |
| <b>4. කාර්යක්ෂමතා දර්ශක</b>                                |             |                   |                   |                  |                  |
| සීමා රැඳී සිටීමේ අනුපාතය (1 - 11)                          | 93.0%       | 93.1%             | 93.2%             | 93.3%            | 93.4%            |
| 5 ශ්‍රේණිය සීමාසන්ධි විභාග ප්‍රතිඵල (ලකුණු 70 ට වැඩි)      | 75.0%       | 83.7%             | 85.0%             | 85.1%            | 85.2%            |
| අ.පො.ස. (සා.පො.) විභාග ප්‍රතිඵල                            | 69.0%       | 70.0%             | 71.0%             | 71.1%            | 71.2%            |
| අ.පො.ස. (උ.පො.) විභාග ප්‍රතිඵල                             | 54.7%       | 62.0%             | 58.8%             | 58.9%            | 59.0%            |

එන්ඩීපී 210 - ප්‍රධාන අමාත්‍ය හා මුදල් හා කුම සම්පාදන, නීතිය හා සාමය, පළාත් පාලන හා පළාත් පරිපාලනය, මානව සම්පත්, අධ්‍යාපන හා සංස්කෘතික කටයුතු, ඉඩම්, පරිසර, සංචාරක, ආයෝජන සම්බන්ධීකරණ, සමුපකාර සංවර්ධන සහ ආහාර සැපයීම් හා බෙදාහැරීම් කටයුතු පිළිබඳ පළාත් අමාත්‍යවරයා

වැඩ සටහන - 86 පර්යේෂණ හා සංවර්ධන ව්‍යාපෘතිය - 04 අධ්‍යාපන සංවර්ධනය (ලෝක බැංකු හා ඕස්ට්‍රේලියානු ආධාර යටතේ)

ව්‍යාපෘති පිරිවැය

| පිරිවැය                       | 2013<br>සත්‍ය වියදම<br>රු. '000 | 2014<br>ඇස්තමේන්තුව<br>රු. '000 | 2015<br>ඇස්තමේන්තුව<br>රු. '000 | 2016<br>පුරෝකථනය<br>රු. '000 | 2017<br>පුරෝකථනය<br>රු. '000 |
|-------------------------------|---------------------------------|---------------------------------|---------------------------------|------------------------------|------------------------------|
| පුනරාවර්තන වැය                | 17,608                          | 30,000                          | 30,000                          | 31,500                       | 33,075                       |
| පුද්ගල පවිතඨ වෙනත් පුනරාවර්තන | 17,608                          | 30,000                          | 30,000                          | 31,500                       | 33,075                       |
| මූලධන වැය                     | 277,141                         | 250,000                         | 297,770                         | 312,659                      | 328,291                      |
| ව්‍යාපෘති පිරිවැය             | 294,749                         | 280,000                         | 327,770                         | 344,159                      | 361,366                      |

වැය විෂය හා මූල්‍යකරණය අනුව ව්‍යාපෘති වියදම්

| වැය විෂය                | අයිතමය | මූල්‍යකරණය | කාණ්ඩය / වැය විෂය / අයිතම විස්තරය               | 2013<br>සත්‍ය වියදම<br>රු. '000 | 2014<br>ඇස්තමේන්තුව<br>රු. '000 | 2015<br>ඇස්තමේන්තුව<br>රු. '000 |
|-------------------------|--------|------------|---|---------------------------------|---------------------------------|---------------------------------|
| 1205                    |        | 26         | පුනරාවර්තන වියදම්                               | 17,608                          | 30,000                          | 30,000                          |
|                         |        |            | සැපයීම්   | 17,608                          | 30,000                          | 30,000                          |
|                         |        |            | වෙනත්   | 17,608                          | 30,000                          | 30,000                          |
| මූලධන වියදම්            |        |            |   | 277,141                         | 250,000                         | 297,770                         |
| 2001                    | WB     | 26         | මූලධන වත්කම්වල පුනරුත්ථාපනය හා වැඩිදියුණු කිරීම | 65,919                          | 3,000                           | 55,000                          |
| 2004                    | WB     | 26         | ගොඩනැගිලි හා ඉදිකිරීම්                          | 62,334                          | -                               | 55,000                          |
| 2001                    | Aus    | 27         | වෙනත්   | -                               | 3,000                           | -                               |
|                         |        |            | ගොඩනැගිලි හා ඉදිකිරීම්                          | 3,585                           | -                               | -                               |
| 2102                    | WB     | 26         | මූලධන වත්කම් අත්පත් කර ගැනීම                    | 211,222                         | 247,000                         | 242,770                         |
| 2104                    | WB     | 26         | ගෘහ හා ණ්ඩ හා කාර්යාලයීය උපකරණ                  | 15,205                          | 47,400                          | 32,000                          |
| 2104                    | Aus    | 27         | ගොඩනැගිලි හා ඉදිකිරීම්                          | 90,629                          | 139,600                         | 149,660                         |
|                         |        |            | ගොඩනැගිලි හා ඉදිකිරීම්                          | 105,388                         | 60,000                          | 61,110                          |
| ව්‍යාපෘතියේ මුළු වියදම් |        |            |   | 294,749                         | 280,000                         | 327,770                         |

ව්‍යාපෘති වියදම් මූල්‍යකරණය

| මූල්‍යකරණය   | 2013<br>සත්‍ය වියදම<br>රු. '000 | 2014<br>ඇස්තමේන්තුව<br>රු. '000 | 2015<br>ඇස්තමේන්තුව<br>රු. '000 |
|--|---------------------------------|---------------------------------|---------------------------------|
| විසර්ජන ප්‍රඥප්තිය   |                                 |                                 |                                 |
| 22 පළාත් සභා අරමුදල - සාමූහික ප්‍රදානය සහ පැවරුණු ආදායම්                                       | -                               | -                               | -                               |
| 23 පළාත් සභා අරමුදල - උපමාන පාදක ප්‍රදානය සහ අනුරූපිත ප්‍රදානය                                 | -                               | -                               | -                               |
| 24 පළාත් සභා අරමුදල - පළාත් නිශ්චිත සංවර්ධන ප්‍රදානය   | -                               | -                               | -                               |
| 25 පළාත් සභා අරමුදල - මූලික සමාජයීය සේවා වැඩි දියුණු කිරීමේ ව්‍යාපෘතිය යටතේ වන ප්‍රදානය (JICA) | -                               | -                               | -                               |
| 26 පළාත් සභා අරමුදල - ලෝක බැංකු ආධාර යටතේ වන ප්‍රදානය  | 185,776                         | 220,000                         | 266,660                         |
| 27 පළාත් සභා අරමුදල - ඕස්ට්‍රේලියානු ආධාර යටතේ වන ප්‍රදානය                                     | 108,973                         | 60,000                          | 61,110                          |
| මුළු මූල්‍යකරණය  | 294,749                         | 280,000                         | 327,770                         |



එන් ඩබ්ලිව් 210 - ප්‍රධාන අමාත්‍ය හා මුදල් හා කුම සම්පාදන, නීතිය හා සාමය, පළාත් පාලන හා පළාත් පරිපාලනය, මානව සම්පත්, අධ්‍යාපන හා සංස්කෘතික කටයුතු, ඉඩම්, පරිසර, සංචාරක, ආයෝජන සම්බන්ධීකරණ, සමූපකාර සංවර්ධන සහ ආහාර සැපයීම් හා බෙදාහැරීම් කටයුතු පිළිබඳ පළාත් අමාත්‍යවරයා

වැඩ සටහන - 86 පර්යේෂණ හා සංවර්ධන ව්‍යාපෘතිය - 05 පළාත් නිශ්චිත සංවර්ධන යෝජනා - පාසැල් 1000 වැඩ සටහන

ව්‍යාපෘති විස්තරය

ව්‍යාපෘති අරමුණු

රජයේ පාසැල් දහසක් සංවර්ධනය කිරීමේ වැඩ සටහන යටතේ කෙරෙන පාසැල්වල පහසුකම් වැඩි දියුණු කිරීමක් එම පාසැල්වල ගුණාත්මක භාවය ඉහළ නැංවීම තුළින් ජාතික හා ජනප්‍රිය පාසැල් සඳහා ඇති ඉල්ලුමට විකල්ප විසඳුම් සැලසීම

කාර්ය ලැයිස්තුව

1. මූලික මට්ටමේ ඉගෙනුම් ඉඩකඩ සඳහා පත්ති කාමර ඉදිකිරීම
2. උසස් මට්ටමේ ඉගෙනුම් ඉඩකඩ සඳහා පත්ති කාමර ඉදිකිරීම
3. මූලික ඉගෙනුම් උපකරණ සැපයීම
4. උසස් ඉගෙනුම් උපකරණ සැපයීම
5. ගොඩනැගිලි අවිනිශ්චිත කිරීම

|  | සහය<br>2013 | ඇස්තමේන්තුව<br>2014 | ඇස්තමේන්තුව<br>2015 | පුරෝකථනය<br>2016 | පුරෝකථනය<br>2017 |
|--|-------------|---------------------|---------------------|------------------|------------------|
| 1 කාර්ය මණ්ඩල සෙදවුම්                                      |             |                     | -                   | -                | -                |
| 2 නිමැවුම් දර්ශක   |             |                     |                     |                  |                  |
| ඉදිකරණ ලද පත්ති කාමර ගොඩනැගිලි සංඛ්‍යාව                    |             | 5                   | -                   | -                | -                |
| ඉදිකරණ ලද උසස් මට්ටමේ ඉගෙනුම් ඉඩකඩ සහිත ගොඩනැගිලි සංඛ්‍යාව |             | 2                   | -                   | -                | -                |
| උසස් මට්ටමේ ඉගෙනුම් උපකරණ සැපයූ සංඛ්‍යාව                   |             | 2                   | -                   | -                | -                |
| අවිනිශ්චිත කාරණා ලද ගොඩනැගිලි සංඛ්‍යාව                     |             | 5                   | -                   | -                | -                |
| මූලික ඉගෙනුම් උපකරණ සැපයූ පාසැල් සංඛ්‍යාව                  |             | 3                   | -                   | -                | -                |
| 3. ප්‍රතිඵල දර්ශක  |             |                     |                     |                  |                  |
| මූලික පහසුකම් සපිරුණ සිසුන් සංඛ්‍යාව                       |             | 200                 | -                   | -                | -                |
| උසස් මට්ටමේ ඉගෙනුම් ඉඩකඩ සපිරුණ සිසුන් සංඛ්‍යාව            |             | 300                 | -                   | -                | -                |
| උසස් මට්ටමේ ඉගෙනුම් උපකරණ අවශ්‍යතා සපිරුණ සිසුන් සංඛ්‍යාව  |             | 250                 | -                   | -                | -                |
| උපකරණ අවශ්‍යතා සපිරුණ සිසුන් සංඛ්‍යාව                      |             | 200                 | -                   | -                | -                |
| 4. කාර්යක්ෂමතා දර්ශක                                       |             |                     |                     |                  |                  |
| ශිෂ්‍ය රැඳී සිටීමේ අනුපාතය (1 - 11)                        |             | 93.0%               | -                   | -                | -                |
| 5 ශ්‍රේණිය ශිෂ්‍යයන් විභාග ප්‍රතිඵල (ලකුණු 70 ට වැඩි)      |             | 71.0%               | -                   | -                | -                |
| අ.පො.ස. (සා.පො.) විභාග ප්‍රතිඵල                            |             | 65.0%               | -                   | -                | -                |
| අ.පො.ස. (උ.පො.) විභාග ප්‍රතිඵල                             |             | 67.0%               | -                   | -                | -                |

ව්‍යාපෘති පිරිවැය

| පිරිවැය           | 2013                   | 2014                    | 2015                    | 2016                 | 2017                 |
|-------------------|------------------------|-------------------------|-------------------------|----------------------|----------------------|
|                   | සහය වියදම්<br>රු. '000 | ඇස්තමේන්තුව<br>රු. '000 | ඇස්තමේන්තුව<br>රු. '000 | පුරෝකථනය<br>රු. '000 | පුරෝකථනය<br>රු. '000 |
| පුනරාවර්තන වැය    | -                      | -                       | -                       | -                    | -                    |
| පුද්ගල සේවාව      | -                      | -                       | -                       | -                    | -                    |
| වෙනත් පුනරාවර්තන  | -                      | -                       | -                       | -                    | -                    |
| මූලධන වැය         | 23,530                 | 30,000                  | -                       | -                    | -                    |
| ව්‍යාපෘති පිරිවැය | 23,530                 | 30,000                  | -                       | -                    | -                    |

**එන් ඩබ්ලිව් 210 - ප්‍රධාන අමාත්‍ය හා මුදල් හා ක්‍රම සම්පාදන, නීතිය හා සාමය, පළාත් පාලන හා පළාත් පරිපාලනය, මානව සම්පත්, අධ්‍යාපන හා සංස්කෘතික කටයුතු, ඉඩම්, පරිසර, සංචාරක, ආයෝජන සම්බන්ධීකරණ, සමූපකාර සංවර්ධන සහ ආහාර සැපයීම් හා බෙදාහැරීම් කටයුතු පිළිබඳ පළාත් අමාත්‍යවරයා**

**වැඩ සටහන - 86 පර්යේෂණ හා සංවර්ධන ව්‍යාපෘතිය - 05 පළාත් නිශ්චිත සංවර්ධන යෝජනා - පාසැල් 1000 වැඩ සටහන**

වැය විෂය හා මූල්‍යකරණය අනුව ව්‍යාපෘති විෂය

| වැය විෂය | අයිතමය | මූල්‍යකරණය | කාණ්ඩය / වැය විෂය / අයිතම විස්තරය | 2013 සත්‍ය විෂය රු. '000 | 2014 ඇස්තමේන්තුව රු. '000 | 2015 ඇස්තමේන්තුව රු. '000 |
|----------|--------|------------|-----------------------------------|--------------------------|---------------------------|---------------------------|
|          |        |            | සුකරාවර්තන විෂය                   | -                        | -                         | -                         |
|          |        |            | මූල්‍යකරණ විෂය                    | 23,530                   | 30,000                    | -                         |
| 2001     |        | 24         | මූල්‍යකරණ විෂය                    | 2,181                    | 5,000                     | -                         |
|          |        |            | මූල්‍යකරණ විෂය                    | 2,181                    | 5,000                     | -                         |
|          |        |            | මූල්‍යකරණ විෂය                    | 21,349                   | 25,000                    | -                         |
| 2102     |        | 24         | මූල්‍යකරණ විෂය                    | -                        | 5,000                     | -                         |
| 2104     |        | 24         | මූල්‍යකරණ විෂය                    | 21,349                   | 20,000                    | -                         |
|          |        |            | ව්‍යාපෘතියේ මුළු විෂය             | 23,530                   | 30,000                    | -                         |

ව්‍යාපෘති විෂය මූල්‍යකරණය

| මූල්‍යකරණය   | 2013 සත්‍ය විෂය රු. '000 | 2014 ඇස්තමේන්තුව රු. '000 | 2015 ඇස්තමේන්තුව රු. '000 |
|--|--------------------------|---------------------------|---------------------------|
| විසර්ජන ප්‍රදානය   |                          |                           |                           |
| 22 පළාත් සභා අරමුදල - සාමූහික ප්‍රදානය සහ පැවරුණු ආදායම්       | -                        | -                         | -                         |
| 23 පළාත් සභා අරමුදල - උපමාන පාදක ප්‍රදානය සහ අනුරූපිත ප්‍රදානය | -                        | -                         | -                         |
| 24 පළාත් සභා අරමුදල - පළාත් නිශ්චිත සංවර්ධන ප්‍රදානය           | 23,530                   | 30,000                    | -                         |
| මුළු මූල්‍යකරණය  | 23,530                   | 30,000                    | -                         |

**වැඩ සටහන - 86 පර්යේෂණ හා සංවර්ධන ව්‍යාපෘතිය - 06 පළාත් නිශ්චිත සංවර්ධන යෝජනා - වතු පාසැල් සංවර්ධනය**

ව්‍යාපෘති විස්තරය

ව්‍යාපෘති අරමුණු

වතු අංශයේ කෙරුණු පාසැල්වල අධ්‍යාපන මට්ටම ඉහළ දැමීම සඳහා පහසුකම් සැලසීම

කාර්ය ලැයිස්තුව

1. මූලික මට්ටමේ ඉගෙනුම් ඉඩකඩ සඳහා පත්ති කාමර ඉදිකිරීම
2. උසස් මට්ටමේ ඉගෙනුම් ඉඩකඩ සඳහා පත්ති කාමර ඉදිකිරීම
3. මූලික ඉගෙනුම් උපකරණ සැපයීම
4. උසස් ඉගෙනුම් උපකරණ සැපයීම
5. කෙටිකාලීන පහසුකම් සඳහා ගොඩනැගිලි ඉදිකිරීම

එක් ඩිබ් පී 210 - ප්‍රධාන අමාත්‍ය හා මුදල් හා කුම සම්පාදන, නීතිය හා සාමය, පළාත් පාලන හා පළාත් පරිපාලනය, මානව සම්පත්, අධ්‍යාපන හා සංස්කෘතික කටයුතු, ඉඩම්, පරිසර, සංචාරක, ආයෝජන සම්බන්ධීකරණ, සමුපකාර සංවර්ධන සහ ආහාර සැපයීම් හා බෙදාහැරීම් කටයුතු පිළිබඳ පළාත් අමාත්‍යවරයා

|  | සහ<br>2013 | ඇස්තමේන්තුව<br>2014 | ඇස්තමේන්තුව<br>2015 | පුරෝකථනය<br>2016 | පුරෝකථනය<br>2017 |
|--|------------|---------------------|---------------------|------------------|------------------|
| <b>1 කාර්ය මණ්ඩල සේදවුම්</b>                               | -          | -                   | -                   | -                | -                |
| <b>2 නිමැවුම් දර්ශක</b>                                    |            |                     |                     |                  |                  |
| ඉදිකරණ ලද පත්ති නාමර ගොඩනැගිලි සංඛ්‍යාව                    | -          | 2                   | -                   | -                | -                |
| ඉදිකරණ ලද උසස් මට්ටමේ ඉහලකුම් ඉඩකඩ සහිත ගොඩනැගිලි සංඛ්‍යාව | -          | 2                   | -                   | -                | -                |
| නේවාසික පහසුකම් සඳහා ඉදිකරණ ලද ගොඩනැගිලි සංඛ්‍යාව          | -          | 1                   | -                   | -                | -                |
| උසස් මට්ටමේ ඉහලකුම් උපකරණ සැපයූ පාසැල් සංඛ්‍යාව            | -          | 4                   | -                   | -                | -                |
| අච්ඡාදන කාරණ ලද ගොඩනැගිලි සංඛ්‍යාව                         | -          | 2                   | -                   | -                | -                |
| මූලික ඉහලකුම් උපකරණ සැපයූ පාසැල් සංඛ්‍යාව                  | -          | 4                   | -                   | -                | -                |
| <b>3. ප්‍රතිඵල දර්ශක</b>                                   |            |                     |                     |                  |                  |
| මූලික පහසුකම් සපිරුණ සිසුන් සංඛ්‍යාව                       | -          | 200                 | -                   | -                | -                |
| උසස් මට්ටමේ ඉහලකුම් ඉඩකඩ සපිරුණ සිසුන් සංඛ්‍යාව            | -          | 100                 | -                   | -                | -                |
| නේවාසික පහසුකම් සැපිරුණ සිසුන් සංඛ්‍යාව                    | -          | 100                 | -                   | -                | -                |
| උසස් මට්ටමේ ඉහලකුම් උපකරණ අවශ්‍යතා සපිරුණ සිසුන් සංඛ්‍යාව  | -          | 25                  | -                   | -                | -                |
| උපකරණ අවශ්‍යතා සපිරුණ සිසුන් සංඛ්‍යාව                      | -          | 80                  | -                   | -                | -                |
| <b>4. කාර්යක්ෂමතා දර්ශක</b>                                |            |                     |                     |                  |                  |
| ශීඝ්‍ර රැඳී සිටීමේ අනුපාතය (1 - 11)                        | -          | 93.0%               | -                   | -                | -                |
| 5 ශ්‍රේණිය ශීඝ්‍රව විභාග ප්‍රතිඵල (ලකුණු 70 ට වැඩි)        | -          | 71.0%               | -                   | -                | -                |
| අ.පො.ස. (සා.පෙ.) විභාග ප්‍රතිඵල                            | -          | 65.0%               | -                   | -                | -                |
| අ.පො.ස. (උ.පෙ.) විභාග ප්‍රතිඵල                             | -          | 67.0%               | -                   | -                | -                |

ව්‍යාපෘති පිරිවැය

| පිරිවැය                  | 2013<br>සහ<br>රු. '000 | 2014<br>ඇස්තමේන්තුව<br>රු. '000 | 2015<br>ඇස්තමේන්තුව<br>රු. '000 | 2016<br>පුරෝකථනය<br>රු. '000 | 2017<br>පුරෝකථනය<br>රු. '000 |
|--------------------------|------------------------|---------------------------------|---------------------------------|------------------------------|------------------------------|
| පුනරාවර්තන වැය           | -                      | -                               | -                               | -                            | -                            |
| පුද්ගල පඩිනඩි            | -                      | -                               | -                               | -                            | -                            |
| වෙනත් පුනරාවර්තන         | -                      | -                               | -                               | -                            | -                            |
| මූලධන වැය                | 17,312                 | 25,000                          | -                               | -                            | -                            |
| <b>ව්‍යාපෘති පිරිවැය</b> | <b>17,312</b>          | <b>25,000</b>                   | <b>-</b>                        | <b>-</b>                     | <b>-</b>                     |

වැඩ සටහන - 86 පර්යේෂණ හා සංවර්ධන

ව්‍යාපෘතිය - 06 පළාත් කිසිවික සංවර්ධන යෝජනා - වතු පාසැල් සංවර්ධනය

වැය විෂය හා මූල්‍යකරණය අනුව ව්‍යාපෘති වියදුම

| වැය විෂය | අයිතමය | මූල්‍යකරණය | කාණ්ඩය / වැය විෂය / අයිතම විස්තරය   | 2013<br>සහ<br>රු. '000 | 2014<br>ඇස්තමේන්තුව<br>රු. '000 | 2015<br>ඇස්තමේන්තුව<br>රු. '000 |
|----------|--------|------------|---|------------------------|---------------------------------|---------------------------------|
|          |        |            | පුනරාවර්තන වියදුම   | -                      | -                               | -                               |
|          |        |            | මූලධන වියදුම  | 17,312                 | 25,000                          | -                               |
| 2001     | 24     |            | මූලධන වත්කම්වල පුනරුත්ථාපනය හා වැඩිදියුණු කිරීම<br>ගොඩනැගිලි හා ඉදිකිරීම් | 1,845                  | 4,000                           | -                               |
| 2102     | 24     |            | මූලධන වත්කම් අත්පත් කර ගැනීම<br>ගෘහ හාණ්ඩ හා කාර්යාලයීය උපකරණ             | 15,467                 | 21,000                          | -                               |
| 2104     | 24     |            | ගොඩනැගිලි හා ඉදිකිරීම්  | 396                    | 3,000                           | -                               |
|          |        |            | ව්‍යාපෘතියේ මුළු වියදුම   | 17,312                 | 25,000                          | -                               |

එන් ඩබ්ලිව් 210 - ප්‍රධාන අමාත්‍ය හා මුදල් හා ක්‍රම සම්පාදන, නීතිය හා සාමය, පළාත් පාලන හා පළාත් පරිපාලනය, මානව සම්පත්, අධ්‍යාපන හා සංස්කෘතික කටයුතු, ඉඩම්, පරිසර, සංචාරක, ආයෝජන සම්බන්ධීකරණ, සමුපකාර සංවර්ධන සහ ආහාර සැපයීම් හා බෙදාහැරීම් කටයුතු පිළිබඳ පළාත් අමාත්‍යවරයා

ව්‍යාපෘති වියදම් මූලාකරණය

| මූලාකරණය   | 2013<br>සත්‍ය වියදම<br>රු. '000 | 2014<br>අපේක්ෂිතව<br>රු. '000 | 2015<br>අපේක්ෂිතව<br>රු. '000 |
|--|---------------------------------|-------------------------------|-------------------------------|
| විසර්ජන ප්‍රදේශීය  |                                 |                               |                               |
| 22 පළාත් සභා අරමුදල - සාමූහික ප්‍රදානය සහ පැවරුණු ආදායම        | -                               | -                             | -                             |
| 23 පළාත් සභා අරමුදල - උපමාන පාදක ප්‍රදානය සහ අනුරූපීන ප්‍රදානය | -                               | -                             | -                             |
| 24 පළාත් සභා අරමුදල - පළාත් නීතිමය සංවර්ධන ප්‍රදානය            | 17,312                          | 25,000                        | -                             |
| <b>මුළු මූලාකරණය</b>   | <b>17,312</b>                   | <b>25,000</b>                 | <b>-</b>                      |

වැඩ සටහන - 91 සංස්කෘතික සංවර්ධනය  
ව්‍යාපෘතිය - 03 සංස්කෘතික කටයුතු

ව්‍යාපෘති විස්තරය

ව්‍යාපෘති අරමුණු

කලා හා සංස්කෘතික උරුමයන් හා සමාජ සාරධර්ම ආරක්ෂා කිරීම සහ දැනුවත් කිරීම තුළින් සම්බන්ධීකරණ හා අයිතමාවන් වශයෙන් ජනතාවන් ගොඩනැගීම

කාර්ය ලැයිස්තුව

1. ආගමික සිද්ධිස්ථාන ප්‍රතිසංස්කරණය
2. සංස්කෘතික වටිනාකම් ආරක්ෂා කොට ගවස්වාගෙන යාම
3. සංස්කෘතික හැඳියාවන් සංවර්ධනය කිරීමේ වැඩ සටහන් පවත්වාගෙන යාම

|   | සත්‍ය<br>2013 | අපේක්ෂිතව<br>2014 | අපේක්ෂිතව<br>2015 | පුරෝකථනය<br>2016 | පුරෝකථනය<br>2017 |
|---|---------------|-------------------|-------------------|------------------|------------------|
| 1 කාර්ය මණ්ඩල සේදවුම්                                   | 45            | 49                | 49                | 50               | 50               |
| 2 නිමැවුම් දර්ශක  |               |                   |                   |                  |                  |
| ආගමික සිද්ධිස්ථාන ප්‍රතිසංස්කරණය                        | 20            | 25                | 30                | 30               | 30               |
| සංස්කෘතික සංවිධාන බල තැන්පිටි                           | 25            | 30                | 35                | 35               | 35               |
| කලා හා නාවික උග්‍ර ලැවැත්වීම්                           | 2             | 2                 | 2                 | 2                | 2                |
| තොරතුරු පද්ධතියන් සඳහා බහු මාධ්‍ය උපකරණ ලබාදැනීම        | -             | 1                 | -                 | -                | -                |
| 3. ප්‍රතිඵල දර්ශකය                                      |               |                   |                   |                  |                  |
| ආගමික සිද්ධිස්ථාන ප්‍රතිසංස්කරණය - ප්‍රතිලාභීන්         | 20,000        | 25,000            | 30,000            | 30,000           | 30,000           |
| දහම් පාසල් ළමුන්  | 21,700        | 22,000            | 22,500            | 22,500           | 25,000           |
| සංස්කෘතික සංවිධාන බලතැන්පිටි (ඒකක)                      | -             | -                 | 10                | -                | -                |
| කලා තරුවන්  | 1,000         | 1,000             | 1,000             | 1,250            | 1,500            |
| තොරතුරු තාක්ෂණ උපකරණ උපකරණ කට්ටල                        | -             | -                 | 10                | -                | -                |
| 4. කාර්යක්ෂමතා දර්ශක                                    |               |                   |                   |                  |                  |
| නීති කරණ ලද හා අපේක්ෂිත ප්‍රතිඵලය තරා ළඟාවීමේ ප්‍රතිශතය | 100%          | 100%              | 100%              | 100%             | 100%             |

එන් ඩබ් පී 210 - ප්‍රධාන අමාත්‍ය හා මුදල් හා කුම සම්පාදන, නීතිය හා සාමය, පළාත් පාලන හා පළාත් පරිපාලනය, මානව සම්පත්, අධ්‍යාපන හා සංස්කෘතික කටයුතු, ඉඩම්, පරිසර, සංචාරක, ආයෝජන සම්බන්ධීකරණ, සමුපකාර සංවර්ධන සහ ආහාර සැපයීම් හා බෙදාහැරීම් කටයුතු පිළිබඳ පළාත් අමාත්‍යවරයා ව්‍යාපෘති පිරිවැය

| පිරිවැය           | 2013<br>සහය වියදම<br>රු. '000 | 2014<br>ඇස්තමේන්තුව<br>රු. '000 | 2015<br>ඇස්තමේන්තුව<br>රු. '000 | 2016<br>පුරෝකථනය<br>රු. '000 | 2017<br>පුරෝකථනය<br>රු. '000 |
|-------------------|-------------------------------|---------------------------------|---------------------------------|------------------------------|------------------------------|
| පුනරාවර්තන වැය    | 16,788                        | 18,772                          | 22,118                          | 23,224                       | 24,385                       |
| පුද්ගල පඩිනඩි     | 14,894                        | 16,734                          | 19,877                          | 20,871                       | 21,914                       |
| වෙනත් පුනරාවර්තන  | 1,894                         | 2,038                           | 2,241                           | 2,353                        | 2,471                        |
| මූලධන වැය         | 1,946                         | 3,200                           | 5,500                           | 5,775                        | 6,064                        |
| ව්‍යාපෘති පිරිවැය | 18,734                        | 21,972                          | 27,618                          | 28,999                       | 30,449                       |

වැඩ සටහන - 91 සංස්කෘතික සංවර්ධනය  
ව්‍යාපෘතිය - 03 සංස්කෘතික කටයුතු

වැය විෂය හා මූල්‍යකරණය අනුව ව්‍යාපෘති වියදම

| වැය විෂය | අයිතමය | මූල්‍යකරණය | නාණඩිය / වැය විෂය / අයිතම විස්තරය               | 2013<br>සහය වියදම<br>රු. '000 | 2014<br>ඇස්තමේන්තුව<br>රු. '000 | 2015<br>ඇස්තමේන්තුව<br>රු. '000 |
|----------|--------|------------|---|-------------------------------|---------------------------------|---------------------------------|
|          |        |            | <b>පුනරාවර්තන වියදම්</b>                        | <b>16,788</b>                 | <b>18,772</b>                   | <b>22,118</b>                   |
|          |        |            | පුද්ගල පඩිනඩි                                   | 14,894                        | 16,734                          | 19,877                          |
| 1001     | 22     |            | වැටුප් හා වෙනක                                  | 9,638                         | 10,496                          | 11,803                          |
| 1002     | 22     |            | අතිපාල හා නිවාඩු දීම වැටුප්                     | 37                            | 136                             | 393                             |
| 1003     | 22     |            | වෙනත් දීමනා                                     | 5,219                         | 6,102                           | 7,681                           |
|          |        |            | ගමන් වියදම්                                     | 1,500                         | 1,500                           | 1,541                           |
| 1101     | 22     |            | දේශීය   | 1,500                         | 1,500                           | 1,541                           |
|          |        |            | සැපයීම්   | 232                           | 241                             | 400                             |
| 1201     | 22     |            | ලිපි ද්‍රව්‍ය සහ කාර්යාලයේ අවශ්‍යතා             | 110                           | 112                             | 150                             |
| 1202     | 22     |            | ඉන්ධන සහ ලීසීසි කෙල්                            | 97                            | 100                             | 150                             |
| 1203     | 22     |            | ආහාරපාන හා නිල ඇඳුම්                            | 1                             | 4                               | -                               |
| 1206     | 22     |            | යාන්ත්‍රික හා විදුලි උපකරණ                      | 24                            | 25                              | 100                             |
|          |        |            | කඩක්කු වියදම්                                   | 63                            | 100                             | 150                             |
| 1301     | 22     |            | වාහන  | 44                            | 50                              | 100                             |
| 1302     | 22     |            | සත්තු සහ සත්භෞතවරණ                              | 19                            | 50                              | 50                              |
|          |        |            | සිවිල්සම්පත සේවා                                | 74                            | 172                             | 125                             |
| 1402     | 22     |            | තැපැල් හා විදුලි සංදේශ සේවා                     | 25                            | 25                              | 25                              |
| 1405     | 22     |            | වෙනත්   | 49                            | 147                             | 100                             |
|          |        |            | වෙනත් පුනරාවර්තන වියදම්                         | 25                            | 25                              | 25                              |
| 1703     | 22     |            | වෙනත්   | 25                            | 25                              | 25                              |
|          |        |            | <b>මූලධන වියදම්</b>                             | <b>1,946</b>                  | <b>3,200</b>                    | <b>5,500</b>                    |
|          |        |            | මූලධන වත්කම්වල පුනරුත්ථාපනය හා වැඩිදියුණු කිරීම | 270                           | 900                             | 500                             |
| 2001     | 24     |            | ගොඩනැගිලි හා ඉදිකිරීම්                          | 270                           | 900                             | 500                             |
|          |        |            | මූලධන වත්කම් අත්පත් කර ගැනීම                    | 138                           | 375                             | 700                             |
| 2102     | i      | 23         | ගෘහ භාණ්ඩ හා කාර්යාලයේ උපකරණ                    | 60                            | 200                             | 500                             |
| 2102     | ii     | 24         | ගෘහ භාණ්ඩ හා කාර්යාලයේ උපකරණ                    | 78                            | 175                             | 200                             |
|          |        |            | ධාරිතා සංවර්ධනය                                 | 1,538                         | 1,925                           | 4,300                           |
| 2401     | 24     |            | සුගුණු හා ධාරිතා සංවර්ධනය                       | 1,538                         | 1,925                           | 4,300                           |
|          |        |            | <b>ව්‍යාපෘතියේ මුළු වියදම්</b>                  | <b>18,734</b>                 | <b>21,972</b>                   | <b>27,618</b>                   |

එක් ඩබ් ඒ 210 - ප්‍රධාන අමාත්‍ය හා මුදල් හා කුම සම්පාදන, නිති සහ සාමය, පළාත් පාලන හා පළාත් පරිපාලනය, මානව සම්පත්, අධ්‍යාපන හා සංස්කෘතික කටයුතු, ඉඩම්, පරිසර, සංචාරක, ආයෝජන සම්බන්ධීකරණ, සමූපකාර සංවර්ධන සහ ආහාර සැපයීම් හා බෙදාහැරීම් කටයුතු පිළිබඳ පළාත් අමාත්‍යවරයා

ව්‍යාපෘති විෂයේ මූල්‍යකරණය

| මූල්‍යකරණය  | 2013<br>සහය විෂයේ<br>රු. '000 | 2014<br>ඇස්තමේන්තුව<br>රු. '000 | 2015<br>ඇස්තමේන්තුව<br>රු. '000 |
|---|-------------------------------|---------------------------------|---------------------------------|
| විපරිත ප්‍රදානය   |                               |                                 |                                 |
| 22 පළාත් සහ අරමුදල - සාමූහික ප්‍රදානය සහ පැවරුණු ආදායම්       | 16,788                        | 18,772                          | 22,118                          |
| 23 පළාත් සහ අරමුදල - උපමාන පාදක ප්‍රදානය සහ අනුරූපීය ප්‍රදානය | 60                            | 200                             | 500                             |
| 24 පළාත් සහ අරමුදල - පළාත් නිසචිත සංවර්ධන ප්‍රදානය            | 1,886                         | 3,000                           | 5,000                           |
| මුළු මූල්‍යකරණය   | 18,734                        | 21,972                          | 27,618                          |

ව්‍යාපෘති සේවා නියුක්ති විස්තරය

| තනතුර           | 2013<br>සහය | 2014<br>ඇස්තමේන්තුව | 2015<br>ඇස්තමේන්තුව |
|-----------------|-------------|---------------------|---------------------|
| ස්ථීර           | 45          | 59                  | 59                  |
| ජ්‍යෙෂ්ඨ මට්ටම  | -           | 1                   | 1                   |
| තෘතීය මට්ටම     | -           | -                   | -                   |
| ද්විතීය මට්ටම   | 44          | 57                  | 57                  |
| ප්‍රාථමික මට්ටම | 1           | 1                   | 1                   |
| තාවකාලික/අනියම් | -           | -                   | -                   |
| ජ්‍යෙෂ්ඨ මට්ටම  | -           | -                   | -                   |
| තෘතීය මට්ටම     | -           | -                   | -                   |
| ද්විතීය මට්ටම   | -           | -                   | -                   |
| ප්‍රාථමික මට්ටම | -           | -                   | -                   |
| එකතුව           | 45          | 59                  | 59                  |

එන් ඩබ්ලිව් 211 - පළාත් පාලන දෙපාර්තමේන්තුව

මෙහෙවර

වයඹ ජනසාවලේ ජීවන තත්වය ඉහළ නංවනු වස්, පළාත් පාලන ආයතනවලට අවශ්‍ය මානව හා භෞතික සම්පත් සැපයීම, නීතිමය හා ප්‍රතිපත්තිමය උපදේශනය, නියාමනය හා සම්බන්ධීකරණය කුලීන් සහභාගිත්ව, ප්‍රජාතන්ත්‍රීය සංවර්ධන ක්‍රියාවලිය බලගැන්වීමට දායක වීම

ප්‍රධාන කාර්යයන්

පළාත් පාලන ආයතනවලට මූල්‍ය සම්පත් ප්‍රතිපූර්ණය කිරීම හා ආධාර මුදල් ලබා දීමෙන් ප්‍රදේශයේ ජනතාවට සැලසෙන සේවාවන් හා පහසුකම් වැඩි දියුණු කිරීම සඳහා පළාත් පාලන ආයතනවලට සහායවීම

සංවර්ධන වැඩ සම්බන්ධයෙන් පළාත් පාලන ආයතන වලට අවශ්‍ය මූල්‍යමය පහසුකම් සැපයීම, අධීක්ෂණ හා උපදේශක සේවා සැපයීම සහ ප්‍රජා සංවර්ධනය පළාත් පාලන ආයතන මානව සම්පත් සංවර්ධනය හා සුසුම්

අත්තිකාරම් ගිණුම්

|   | 2013<br>සහාය වියදම්<br>රු. '000 | 2014<br>අත්තිකාරම්<br>රු. '000 | 2015<br>අත්තිකාරම්<br>රු. '000 |
|---|---------------------------------|--------------------------------|--------------------------------|
| <b>පළාත් රාජ්‍ය නිලධාරීන්ට අත්තිකාරම්</b> |                                 |                                |                                |
| උපරිම වියදම් සීමාව                        | 3,551                           | 8,000                          | 8,000                          |
| අවම ලැබීම් සීමාව                          | 3,285                           | 1,200                          | 1,500                          |
| උපරිම කර ගෙන සීමාව                        | 8,322                           | 22,000                         | 22,000                         |

වැඩ සටහන් සහ ව්‍යාපෘති අනුව වියදම් සාරාංශය

| වැඩ සටහන් / ව්‍යාපෘති නාමය | 2013<br>සහාය වියදම්<br>රු. '000 | 2014<br>අත්තිකාරම්<br>රු. '000 | 2015<br>අත්තිකාරම්<br>රු. '000 | 2016<br>පුරෝකථනය<br>රු. '000 | 2017<br>පුරෝකථනය<br>රු. '000 |
|----------------------------|---------------------------------|--------------------------------|--------------------------------|------------------------------|------------------------------|
| <b>පුනරාවර්තන වියදම්</b>   | <b>873,963</b>                  | <b>955,022</b>                 | <b>1,241,709</b>               | <b>1,303,794</b>             | <b>1,368,984</b>             |
| 03 පළාත් පරිපාලනය          | 873,963                         | 955,022                        | 1,241,709                      | 1,303,794                    | 1,368,984                    |
| 02 සාමාන්‍ය පරිපාලනය       | 142,664                         | 125,190                        | 208,884                        | 219,328                      | 230,295                      |
| 03 පළාත් පාලන සේවා         | 731,299                         | 829,832                        | 1,032,825                      | 1,084,466                    | 1,138,690                    |
| <b>මූලධන වියදම්</b>        | <b>242</b>                      | <b>700</b>                     | <b>1,250</b>                   | <b>788</b>                   | <b>827</b>                   |
| 03 පළාත් පරිපාලනය          | 242                             | 700                            | 1,250                          | 788                          | 827                          |
| 02 සාමාන්‍ය පරිපාලනය       | 242                             | 500                            | 750                            | 788                          | 827                          |
| 03 පළාත් පාලන සේවා         | -                               | 200                            | 500                            | -                            | -                            |
| <b>මුළු වියදම්</b>         | <b>874,205</b>                  | <b>955,722</b>                 | <b>1,242,959</b>               | <b>1,304,582</b>             | <b>1,369,811</b>             |
| 03 පළාත් පරිපාලනය          | 874,205                         | 955,722                        | 1,242,959                      | 1,304,582                    | 1,369,811                    |
| 02 සාමාන්‍ය පරිපාලනය       | 142,906                         | 125,690                        | 209,634                        | 220,116                      | 231,121                      |
| 03 පළාත් පාලන සේවා         | 731,299                         | 830,032                        | 1,033,325                      | 1,084,466                    | 1,138,690                    |

කාර්යවල අනුව වියදම් සාරාංශය

| කාර්යවල   | 2013<br>සහාය වියදම්<br>රු. '000 | 2014<br>අත්තිකාරම්<br>රු. '000 | 2015<br>අත්තිකාරම්<br>රු. '000 |
|---|---------------------------------|--------------------------------|--------------------------------|
| <b>පුනරාවර්තන වියදම්</b>                        | <b>873,963</b>                  | <b>955,022</b>                 | <b>1,241,709</b>               |
| පුද්ගල පඩිනඩි                                   | 148,884                         | 127,925                        | 211,603                        |
| ගමන් වියදම්                                     | 3,400                           | 3,300                          | 3,250                          |
| සැපයීම්   | 3,205                           | 2,895                          | 3,348                          |
| නඩත්තු වියදම්                                   | 1,763                           | 1,850                          | 2,129                          |
| ගිවිසුම්ගත සේවා                                 | 2,259                           | 2,185                          | 2,268                          |
| මාරු කිරීම් හා ප්‍රදාන                          | 714,452                         | 816,692                        | 1,018,661                      |
| වෙනත් පුනරාවර්තන වියදම්                         | -                               | 175                            | 450                            |
| <b>මූලධන වියදම්</b>                             | <b>242</b>                      | <b>700</b>                     | <b>1,250</b>                   |
| මූලධන වත්කම්වල පුනරුත්ථාපනය හා වැඩිදියුණු කිරීම | -                               | -                              | -                              |
| මූලධන වත්කම් අත්පත් කරගැනීම                     | 242                             | 700                            | 1,250                          |
| <b>මුළු වියදම්</b>                              | <b>874,205</b>                  | <b>955,722</b>                 | <b>1,242,959</b>               |

**එන් ඩී පී 211 - පළාත් පාලන දෙපාර්තමේන්තුව**

| මූල්‍යකරණය   | 2013<br>සහය වියදම්<br>රු. '000 | 2014<br>ඇස්තමේන්තුව<br>රු. '000 | 2015<br>ඇස්තමේන්තුව<br>රු. '000 |
|--|--------------------------------|---------------------------------|---------------------------------|
| විසර්ජන ප්‍රඥප්තිය   |                                |                                 |                                 |
| 22 පළාත් සභා අරමුදල - සාමූහික ප්‍රදානය සහ පැවරුණු ආදායම්       | 873,963                        | 955,022                         | 1,241,709                       |
| 23 පළාත් සභා අරමුදල - උපමාන පාදක ප්‍රදානය සහ අනුරූපිත ප්‍රදානය | 242                            | 700                             | 1,250                           |
| <b>මුළු මූල්‍යකරණය</b>   | <b>874,205</b>                 | <b>955,722</b>                  | <b>1,242,959</b>                |

**ගීර්ෂ සේවා නියුක්ති විස්තරය**

| තනතුර                | 2013<br>සහය | 2014<br>ඇස්තමේන්තුව | 2015<br>ඇස්තමේන්තුව |
|----------------------|-------------|---------------------|---------------------|
| <b>ස්ථිර</b>         | <b>306</b>  | <b>609</b>          | <b>682</b>          |
| ජ්‍යෙෂ්ඨ මට්ටම       | 6           | 6                   | 10                  |
| තෘතීය මට්ටම          | 3           | 4                   | 7                   |
| ද්විතීය මට්ටම        | 285         | 587                 | 652                 |
| ප්‍රාථමික මට්ටම      | 12          | 12                  | 13                  |
| <b>තාවකාලික/අතීත</b> | <b>-</b>    | <b>-</b>            | <b>-</b>            |
| ජ්‍යෙෂ්ඨ මට්ටම       | -           | -                   | -                   |
| තෘතීය මට්ටම          | -           | -                   | -                   |
| ද්විතීය මට්ටම        | -           | -                   | -                   |
| ප්‍රාථමික මට්ටම      | -           | -                   | -                   |
| <b>එකතුව</b>         | <b>306</b>  | <b>609</b>          | <b>682</b>          |

**වැඩ සටහන - 03 පළාත් පරිපාලනය  
ව්‍යාපෘතිය - 02 සාමාන්‍ය පරිපාලනය**

**ව්‍යාපෘති විස්තරය**

**ව්‍යාපෘති අරමුණු**

සාමාන්‍ය පරිපාලන හා ආයතනික සේවා, මානව සම්පත් සංවර්ධනය, මූල්‍ය කළමනාකරණය සහ පළාත්පාලන ආයතනවලට උපදේශනය හා තාක්ෂණික අවශ්‍යතා සැපයීමේදී, සේවාරොගී ජනතාව හා ආයතන වෙත උපරිම සේවාවන් ලබාදීම

**කාර්ය ලැයිස්තුව**

1. දෙපාර්තමේන්තුවේ සාමාන්‍ය පරිපාලන කටයුතු
2. දෙපාර්තමේන්තුවේ මූල්‍ය කළමනාකරණ කටයුතු
3. පළාත් පාලන කටයුතු සඳහා උපදේශණය, තාක්ෂණ සේවා සහ මූල්‍යාධාර ලබාදීම
4. පළාත් පාලන ආයතනවල මානව සම්පත් සංවර්ධන පුහුණු කටයුතු
5. පළාත්පාලන ආයතන අධීක්ෂණය හා විමර්ශන කටයුතු
6. පළාත් පාලන දෙපාර්තමේන්තුවේ ගෙවීම් හා ගිණුම් කටයුතු

|   | සහය<br>2013 | ඇස්තමේන්තුව<br>2014 | ඇස්තමේන්තුව<br>2015 | පුරෝකථනය<br>2016 | පුරෝකථනය<br>2017 |
|---|-------------|---------------------|---------------------|------------------|------------------|
| <b>1 කාර්ය මණ්ඩල සංවිධාන</b>              | 289         | 665                 | 666                 | 666              | 666              |
| <b>2 නිමැවුම් දර්ශක</b>                   |             |                     |                     |                  |                  |
| පවත්වන ලද පුහුණු වැඩ සටහන් ගණන            | 10          | 6                   | 5                   | 5                | 5                |
| ඉදිරිපත් කරන ලද මූල්‍ය වාර්තා ගණන         | 84          | 84                  | 84                  | 84               | 84               |
| පිළිතුරු සැපයූ විගණන විමසුම් සංඛ්‍යාව     | 70          | 70                  | 75                  | 75               | 75               |
| පවත්වාගෙන යන ලද පෙදේසි ලිපි ගොනු සංඛ්‍යාව | 289         | 665                 | 666                 | 666              | 666              |
| නඩත්තු කරනු ලබන වෙනත් ලිපි ගොනු සංඛ්‍යාව  | 600         | 800                 | 850                 | 850              | 850              |



වාර්ෂික මුදල් ප්‍රකාශය 2015  
එන් ඩබ්ලිව් 211 - පළාත් පාලන දෙපාර්තමේන්තුව

ව්‍යාපෘති පිරිවැය

| පිරිවැය   | 2013<br>සත්‍ය වියදම්<br>රු. '000 | 2014<br>ඇස්තමේන්තුව<br>රු. '000 | 2015<br>ඇස්තමේන්තුව<br>රු. '000 | 2016<br>පුරෝකථනය<br>රු. '000 | 2017<br>පුරෝකථනය<br>රු. '000 |
|---|----------------------------------|---------------------------------|---------------------------------|------------------------------|------------------------------|
| පුනරාවර්තන වැය<br>පුද්ගල පඩිනඩි<br>වෙනත් පුනරාවර්තන | 142,664<br>137,568<br>5,096      | 125,190<br>120,630<br>4,560     | 208,884<br>203,868<br>5,016     | 219,328<br>214,061<br>5,267  | 230,295<br>224,764<br>5,530  |
| මූලධන වැය   | 242                              | 500                             | 750                             | 788                          | 827                          |
| ව්‍යාපෘති පිරිවැය                                   | 142,906                          | 125,690                         | 209,634                         | 220,116                      | 231,121                      |

වැඩ සටහන - 03 පළාත් පරිපාලනය  
ව්‍යාපෘතිය - 02 සාමාන්‍ය පරිපාලනය

වැය විෂය හා මූල්‍යකරණය අනුව ව්‍යාපෘති වියදම්

| වැය විෂය | අයිතමය | මූල්‍යකරණය | කාණ්ඩය / වැය විෂය / අයිතම විස්තරය   | 2013<br>සත්‍ය වියදම්<br>රු. '000 | 2014<br>ඇස්තමේන්තුව<br>රු. '000 | 2015<br>ඇස්තමේන්තුව<br>රු. '000 |
|----------|--------|------------|-------------------------------------|----------------------------------|---------------------------------|---------------------------------|
|          |        |            | <b>පුනරාවර්තන වියදම්</b>            | <b>142,664</b>                   | <b>125,190</b>                  | <b>208,884</b>                  |
|          |        |            | <b>පුද්ගල පඩිනඩි</b>                | <b>137,568</b>                   | <b>120,630</b>                  | <b>203,868</b>                  |
| 1001     | 22     |            | වැටුප් හා වෙනත්                     | 86,736                           | 75,602                          | 120,209                         |
| 1002     | 22     |            | අතිකාල හා නිවාඩු දින වැටුප්         | 755                              | 800                             | 1,000                           |
| 1003     | 22     |            | වෙනත් දීමනා                         | 50,077                           | 44,228                          | 82,659                          |
|          |        |            | <b>ගමන් වියදම්</b>                  | <b>600</b>                       | <b>550</b>                      | <b>500</b>                      |
| 1101     | 22     |            | දේශීය                               | 600                              | 550                             | 500                             |
|          |        |            | <b>හැඳපෑම්</b>                      | <b>2,039</b>                     | <b>1,535</b>                    | <b>1,798</b>                    |
| 1201     | 22     |            | ලිපි ද්‍රව්‍ය සහ කාර්යාලයේ අවශ්‍යතා | 700                              | 275                             | 300                             |
| 1202     | 22     |            | ඉන්ධන සහ ලිපිගිණි කෙල්              | 1,066                            | 1,000                           | 1,200                           |
| 1203     | 22     |            | ආහාරපාන හා කිල ඇඳුම්                | 32                               | 44                              | 48                              |
| 1205     | 22     |            | වෙනත්                               | 237                              | 176                             | 200                             |
| 1206     | 22     |            | යාන්ත්‍රික හා විදුලි උපකරණ          | 4                                | 40                              | 50                              |
|          |        |            | <b>නඩත්තු වියදම්</b>                | <b>984</b>                       | <b>1,000</b>                    | <b>1,100</b>                    |
| 1301     | 22     |            | වාහන                                | 873                              | 800                             | 800                             |
| 1302     | 22     |            | යන්ත්‍ර සහ යන්ත්‍රෝපකරණ             | 111                              | 150                             | 200                             |
| 1304     | 22     |            | වෙනත්                               | -                                | 50                              | 100                             |
|          |        |            | <b>ශීඝ්‍රමයෙන් ගෙවිය යුතු</b>       | <b>1,473</b>                     | <b>1,375</b>                    | <b>1,268</b>                    |
| 1402     | 22     |            | තැපැල් හා විදුලි සංදේශ සේවා         | 325                              | 375                             | 318                             |
| 1403     | 22     |            | විදුලිය හා ජලය                      | 733                              | 800                             | 850                             |
| 1405     | 22     |            | වෙනත්                               | 415                              | 200                             | 100                             |
|          |        |            | <b>වෙනත් පුනරාවර්තන වියදම්</b>      | <b>-</b>                         | <b>100</b>                      | <b>350</b>                      |
| 1703     | 22     |            | වෙනත්                               | -                                | 100                             | 350                             |
|          |        |            | <b>මූලධන වියදම්</b>                 | <b>242</b>                       | <b>500</b>                      | <b>750</b>                      |
| 2102     | 23     |            | <b>මූලධන වත්කම් අත්පත් කර ගැනීම</b> | <b>242</b>                       | <b>500</b>                      | <b>750</b>                      |
|          |        |            | තැන හාණි හා කාර්යාලයේ උපකරණ         | 242                              | 500                             | 750                             |
|          |        |            | <b>ව්‍යාපෘතියේ මුළු වියදම්</b>      | <b>142,906</b>                   | <b>125,690</b>                  | <b>209,634</b>                  |

වාර්ෂික මුදල් ප්‍රකාශය 2015  
එන් ඩබ්ලිව් 211 - පළාත් පාලන දෙපාර්තමේන්තුව

**ව්‍යාපෘති විෂදම් මූල්‍යකරණය**

| මූල්‍යකරණය   | 2013<br>සහය විෂදම්<br>රු. ' 000 | 2014<br>ඇස්තමේන්තුව<br>රු. ' 000 | 2015<br>ඇස්තමේන්තුව<br>රු. ' 000 |
|--|---------------------------------|----------------------------------|----------------------------------|
| විසර්ජන ප්‍රදේශය   |                                 |                                  |                                  |
| 22 පළාත් සභා අරමුදල - සාමූහික ප්‍රදානය සහ පැවරුණු ආදායම්       | 142,664                         | 125,190                          | 208,884                          |
| 23 පළාත් සභා අරමුදල - උපමාන පාදක ප්‍රදානය සහ අනුරූපික ප්‍රදානය | 242                             | 500                              | 750                              |
| <b>මුළු මූල්‍යකරණය</b>   | <b>142,906</b>                  | <b>125,690</b>                   | <b>209,634</b>                   |

**ව්‍යාපෘති සේවා නියුක්ති විස්තරය**

| තනතුර                | 2013<br>සහය | 2014<br>ඇස්තමේන්තුව | 2015<br>ඇස්තමේන්තුව |
|----------------------|-------------|---------------------|---------------------|
| <b>ස්ථිර</b>         | <b>289</b>  | <b>593</b>          | <b>663</b>          |
| ජ්‍යෙෂ්ඨ මට්ටම       | 5           | 5                   | 7                   |
| තෘතීය මට්ටම          | 1           | 1                   | 5                   |
| ද්විතීය මට්ටම        | 271         | 575                 | 638                 |
| ප්‍රාථමික මට්ටම      | 12          | 12                  | 13                  |
| <b>තාවකාලික/අතීත</b> | -           | -                   | -                   |
| ජ්‍යෙෂ්ඨ මට්ටම       | -           | -                   | -                   |
| තෘතීය මට්ටම          | -           | -                   | -                   |
| ද්විතීය මට්ටම        | -           | -                   | -                   |
| ප්‍රාථමික මට්ටම      | -           | -                   | -                   |
| <b>එකතුව</b>         | <b>289</b>  | <b>593</b>          | <b>663</b>          |

**වැඩ සටහන - 03 පළාත් පරිපාලනය  
ව්‍යාපෘතිය - 03 පළාත් පාලන සේවා**

**ව්‍යාපෘති විස්තරය**

**ව්‍යාපෘති අරමුණු**

පළාත තුළ සිහිටි සියළු පළාත් පාලන ආයතන සඳහා මූල්‍ය ප්‍රතිපාදන ලබාදීම හා වැටුප් ප්‍රතිපූර්ණය කිරීම, ඉංජිනේරු හා කාර්මික සේවා සැපයීම විමර්ශන කටයුතු, පළාත් පාලන ආයතන කාර්ය මණ්ඩල සංවර්ධනය යන කාර්යයන් ඉටු කිරීම මගින් මහජනයාට අවශ්‍ය වන්නාවූ සේවාවන් සැපයීම සඳහා ආධාරදීම

**කාර්ය ලැබීම්**

1. පළාත් පාලන ආයතන සඳහා ඉංජිනේරුමය හා කාර්මික සේවා ලබාදීම
2. පළාත් පාලන ආයතන කාර්ය මණ්ඩල සඳහා වැටුප් ප්‍රතිපූර්ණය කිරීම
3. පළාත් පාලන ආයතනවල ප්‍රාදේශීය සංවර්ධන කටයුතු සඳහා ව්‍යාපෘති පදනම් කරගත් මූල්‍ය සම්පත් ලබාදීම
4. පළාත් පාලන ආයතනවල මානව සම්පත් පුහුණුව හා සංවර්ධනය
5. පළාත් පාලන ආයතනවල ආදායම් උපපාදන මාර්ග හඳුනා ගැනීම, වැඩි දියුණු කිරීම හා පවත්වාගෙන යාම සඳහා අවශ්‍ය මහ පෙත්වීම
6. පළාත් පාලන ආයතනවල විසින් සපයනු ලබන සේවාවන්ගේ ප්‍රගතිය සමාලෝචනයට භාජනය කිරීම
7. පළාත් පාලන ආයතනවල විමර්ශන කටයුතු

එන් ඩබ් පී 211 - පළාත් පාලන දෙපාර්තමේන්තුව

|  | සහය<br>2013 | ඇස්තමේන්තුව<br>2014 | ඇස්තමේන්තුව<br>2015 | පුරෝකථනය<br>2016 | පුරෝකථනය<br>2017 |
|--|-------------|---------------------|---------------------|------------------|------------------|
| <b>1 කාර්ය මණ්ඩල සේදවුම්</b>                           | 17          | 17                  | 19                  | 19               | 19               |
| <b>2 නිමැවුම් දර්ශක</b>                                |             |                     |                     |                  |                  |
| නඩිස්තු කරුණු ලබන ලිපියොනු                             | 17          | 17                  | 19                  | 19               | 19               |
| පිළිතුරු සපයන ලද පළාත් පාලන ආයතන සම්බන්ධ විගණන විමසුම් | 300         | 500                 | 600                 | 600              | 600              |
| සිදු කරණ ලද විමර්ශන කටයුතු හා වාර්තා ගණන               | 3           | 3                   | 3                   | 3                | 3                |
| පවත්වන ලද පුහුණු වැඩ සටහන් සංඛ්‍යාව                    | 417         | 500                 | 500                 | 500              | 500              |
| අන්තර් පළාත් පාලන ආයතන අතර හරඟ                         | 3           | 15                  | 20                  | 20               | 20               |

ව්‍යාපෘති පිරිවැය

| පිරිවැය                  | 2013<br>සහය වියදම<br>රු. '000 | 2014<br>ඇස්තමේන්තුව<br>රු. '000 | 2015<br>ඇස්තමේන්තුව<br>රු. '000 | 2016<br>පුරෝකථනය<br>රු. '000 | 2017<br>පුරෝකථනය<br>රු. '000 |
|--------------------------|-------------------------------|---------------------------------|---------------------------------|------------------------------|------------------------------|
| පුනරාවර්තන වැය           | 731,299                       | 829,832                         | 1,032,825                       | 1,084,466                    | 1,138,690                    |
| පුද්ගල පඩිනඩි            | 11,316                        | 7,295                           | 7,735                           | 8,122                        | 8,528                        |
| වෙනත් පුනරාවර්තන         | 719,983                       | 822,537                         | 1,025,090                       | 1,076,345                    | 1,130,162                    |
| මූලධන වැය                | -                             | 200                             | 500                             | 525                          | 551                          |
| <b>ව්‍යාපෘති පිරිවැය</b> | <b>731,299</b>                | <b>830,032</b>                  | <b>1,033,325</b>                | <b>1,084,991</b>             | <b>1,139,241</b>             |

එන් ඩබ් පී 211 - පළාත් පාලන දෙපාර්තමේන්තුව

වැඩ සටහන - 03 පළාත් පරිපාලනය

ව්‍යාපෘතිය - 03 පළාත් පාලන සේවා

වැය විෂය හා මූල්‍යකරණය අනුව ව්‍යාපෘති වියදම්

| වැය විෂය | අයිතමය | මූල්‍යකරණය | කාණ්ඩය / වැය විෂය / අයිතම විස්තරය       | 2013                     | 2014                    | 2015                    |
|----------|--------|------------|---|--------------------------|-------------------------|-------------------------|
|          |        |            |   | සත්‍ය වියදම්<br>රු. '000 | ඇස්තමේන්තුව<br>රු. '000 | ඇස්තමේන්තුව<br>රු. '000 |
|          |        |            | <b>පුනරාවර්තන වියදම්</b>                | <b>731,299</b>           | <b>829,832</b>          | <b>1,032,825</b>        |
|          |        |            | <b>පුද්ගල පඩිකඩ</b>                     | <b>11,316</b>            | <b>7,295</b>            | <b>7,735</b>            |
| 1001     | 22     |            | වැටුප් හා වේතන                          | 7,772                    | 4,752                   | 4,742                   |
| 1002     | 22     |            | අතිකාල හා නිවාඩු දින වැටුප්             | -                        | 18                      | 24                      |
| 1003     | 22     |            | වෙනත් දීමනා                             | 3,544                    | 2,525                   | 2,969                   |
|          |        |            | <b>තමන් වියදම්</b>                      | <b>2,800</b>             | <b>2,750</b>            | <b>2,750</b>            |
| 1101     | 22     |            | දේශීය                                   | 2,800                    | 2,750                   | 2,750                   |
|          |        |            | <b>භූමිමි</b>                           | <b>1,166</b>             | <b>1,360</b>            | <b>1,550</b>            |
| 1201     | 22     |            | ලිපි ද්‍රව්‍ය සහ කාර්යාලයේ අවශ්‍යතා     | 383                      | 400                     | 350                     |
| 1202     | 22     |            | ඉන්ධන සහ ලිපිපිටි පෙල්                  | 683                      | 800                     | 950                     |
| 1205     | 22     |            | වෙනත්                                   | 100                      | 100                     | 150                     |
| 1206     | 22     |            | යාන්ත්‍රික හා විදුලි උපකරණ              | -                        | 60                      | 100                     |
|          |        |            | <b>නඩත්තු වියදම්</b>                    | <b>779</b>               | <b>850</b>              | <b>1,029</b>            |
| 1301     | 22     |            | වාහන                                    | 779                      | 700                     | 800                     |
| 1302     | 22     |            | යන්ත්‍ර සහ යන්ත්‍රෝපකරණ                 | -                        | 100                     | 129                     |
| 1304     | 22     |            | වෙනත්                                   | -                        | 50                      | 100                     |
|          |        |            | <b>නිවිද්‍යාණය සේවා</b>                 | <b>786</b>               | <b>810</b>              | <b>1,000</b>            |
| 1402     | 22     |            | නැපැල් හා විදුලි සංදේශ සේවා             | 200                      | 110                     | 150                     |
| 1403     | 22     |            | විදුලිය හා ජලය                          | 513                      | 500                     | 600                     |
| 1405     | 22     |            | වෙනත්                                   | 73                       | 200                     | 250                     |
|          |        |            | <b>මාරු කිරීම් හා ප්‍රදාන</b>           | <b>714,452</b>           | <b>816,692</b>          | <b>1,018,661</b>        |
| 1503     | 22     |            | රාජ්‍ය ආයතන                             | 712,150                  | 816,692                 | 1,018,661               |
| 1504     | 22     |            | සංවර්ධන සහකාරවර                         | 2,302                    | -                       | -                       |
|          |        |            | <b>වෙනත් පුනරාවර්තන වියදම්</b>          | <b>-</b>                 | <b>75</b>               | <b>100</b>              |
| 1703     | 22     |            | වෙනත්                                   | -                        | 75                      | 100                     |
|          |        |            | <b>මූල්‍යකරණ වියදම්</b>                 | <b>-</b>                 | <b>200</b>              | <b>500</b>              |
|          |        |            | <b>මූල්‍යකරණ වියදම් අත්පත් කර ගැනීම</b> | <b>-</b>                 | <b>200</b>              | <b>500</b>              |
| 2102     | 23     |            | ගෘහ කාණ්ඩ හා කාර්යාලයේ උපකරණ            | -                        | 200                     | 500                     |
|          |        |            | <b>ව්‍යාපෘතියේ මුළු වියදම්</b>          | <b>731,299</b>           | <b>830,032</b>          | <b>1,033,325</b>        |

ව්‍යාපෘති වියදම් මූල්‍යකරණය

| මූල්‍යකරණය   | 2013<br>සත්‍ය වියදම්<br>රු. '000 | 2014<br>ඇස්තමේන්තුව<br>රු. '000 | 2015<br>ඇස්තමේන්තුව<br>රු. '000 |
|--|----------------------------------|---------------------------------|---------------------------------|
| විසර්ජන ප්‍රඥප්තිය   |                                  |                                 |                                 |
| 22 පළාත් සභා අරමුදල - සාමූහික ප්‍රදානය සහ පැවරුණු ආදායම්       | 731,299                          | 829,832                         | 1,032,825                       |
| 23 පළාත් සභා අරමුදල - උපමාන පාදක ප්‍රදානය සහ අනුරූපිත ප්‍රදානය | -                                | 200                             | 500                             |
| <b>මුළු මූල්‍යකරණය</b>   | <b>731,299</b>                   | <b>830,032</b>                  | <b>1,033,325</b>                |

එන් ඩබ් පී 211 - පළාත් පාලන දෙපාර්තමේන්තුව

ව්‍යාපෘති සේවා නියුක්ති විස්තරය

| තනතුර                  | 2013<br>සභා | 2014<br>ඇස්තමේන්තුව | 2015<br>ඇස්තමේන්තුව |
|------------------------|-------------|---------------------|---------------------|
| <b>ස්ථිර</b>           | 17          | 16                  | 19                  |
| ප්‍රධාන මට්ටම          | 1           | 1                   | 3                   |
| තාක්ෂණ මට්ටම           | 2           | 3                   | 2                   |
| ද්විතීයික මට්ටම        | 14          | 12                  | 14                  |
| ප්‍රාථමික මට්ටම        | -           | -                   | -                   |
| <b>තාවකාලික/අනියම්</b> | -           | -                   | -                   |
| ප්‍රධාන මට්ටම          | -           | -                   | -                   |
| තාක්ෂණ මට්ටම           | -           | -                   | -                   |
| ද්විතීයික මට්ටම        | -           | -                   | -                   |
| ප්‍රාථමික මට්ටම        | -           | -                   | -                   |
| <b>එකතුව</b>           | 17          | 16                  | 19                  |



**එන් ඩබ් ඒ 212 - පළාත් අධ්‍යාපන දෙපාර්තමේන්තුව**

ජාතික මෙහෙම පුද්ගල අපේක්ෂා සපුරාලමින්; ජීවිතයට වඩාත් සාර්ථකව මුහුණ දිය හැකි; ගනිත්, සිහිත් හා හදිත් හික්ෂණය වූ ජීවිත ප්‍රවීණතාවන්ගෙන් පරිපූර්ණ; දැරූ පිරිසත් වයඹිත් බිහි කර දීමට ඇපකැප වීම.

**ප්‍රධාන කාර්යයන්**

උසස් අධ්‍යාපනය සහ වෘත්තීය කුසලතාවයන් ලබා ගැනීම සඳහා මූලාරම්භයක් වර්ධනය කිරීම  
 ජනතා අධ්‍යාපන වැඩ සටහන් මගින් මුළු ජීවිත කාලය තුළම අධ්‍යාපනයක් ලබා ගැනීම වර්ධනය කිරීම සහ ආබාධිත ළමුන් සඳහා අධ්‍යාපනික පහසුකම් සැපයීම  
 හා ආධාර කිරීම  
 කරුණු පරපුර තුළ සඳාචාරය හා අධ්‍යාත්මික දියුණුවක් ඇති කිරීම සහ ඔවුන් තුළ යහපත් පුරවැසි හැඟීමක් ඇති කිරීමෙන්, ජාතික සංවර්ධනය වෙනුවෙන්  
 ඇප කැප වී කටයුතු කිරීමේ හැඟීමක් ඔවුන්ගේ හිත් තුළ ජනිත කරවීම  
 රජයේ අධ්‍යාපන ප්‍රතිපත්තියට අනුකූලව වයඹ පළාතේ අවශ්‍යතාවයන්ට ගැලපෙන පරිදි අධ්‍යාපන වැඩ සටහන් යකත් කිරීම  
 එවැනි වැඩ සටහන් පාහැල් තුළ ක්‍රියාත්මක කිරීමට නිසි සම්පත් ප්‍රතිපාදනය කිරීම  
 අධ්‍යාපන වැඩ සටහන් ක්‍රියාත්මක කිරීම, ඒවා පවත්වාගෙන යාම, අධීක්ෂණය කිරීම සහ අවශ්‍යතා අනුව ඒවායේ නිරන්තර වර්ධනය

**අත්තිකාරම් හිණුම්**

|   | 2013<br>සත්‍ය වියදුම්<br>රු. '000 | 2014<br>ඇස්තමේන්තුව<br>රු. '000 | 2015<br>ඇස්තමේන්තුව<br>රු. '000 |
|---|-----------------------------------|---------------------------------|---------------------------------|
| <b>පළාත් රාජ්‍ය නිලධාරීන්ට අත්තිකාරම්</b> |                                   |                                 |                                 |
| උපරිම වියදුම් සීමාව                       | 276,564                           | 350,000                         | 350,000                         |
| අවම ලැබීම් සීමාව                          | 235,189                           | 225,000                         | 225,000                         |
| උපරිම හර ගේස සීමාව                        | 284,306                           | 600,000                         | 600,000                         |

එන් ඩබ් ටී 212 - පළාත් අධ්‍යාපන දෙපාර්තමේන්තුව

වැඩ සටහන් සහ ව්‍යාපෘති අනුව විෂදම් සාරාංශය

| වැඩ සටහන් / ව්‍යාපෘති නාමය                     | 2013                     | 2014                 | 2015                 | 2016                 | 2017                 |
|--|--------------------------|----------------------|----------------------|----------------------|----------------------|
|  | සත්‍ය විෂදම්<br>රු. '000 | අපේක්ෂිත<br>රු. '000 | අපේක්ෂිත<br>රු. '000 | පුරෝකථනය<br>රු. '000 | පුරෝකථනය<br>රු. '000 |
| <b>පුනරාවර්තන විෂදම්</b>                       | <b>10,159,765</b>        | <b>10,554,995</b>    | <b>11,499,088</b>    | <b>12,074,042</b>    | <b>12,677,745</b>    |
| 03 පළාත් පරිපාලනය                              | 286,973                  | 312,876              | 340,153              | 357,161              | 375,019              |
| 02 සාමාන්‍ය පරිපාලනය                           | 286,973                  | 312,876              | 340,153              | 357,161              | 375,019              |
| 80 ප්‍රාථමික පාලනය                             | 3,403,552                | 3,609,646            | 3,864,541            | 4,057,768            | 4,260,656            |
| 03 ප්‍රාථමික අධ්‍යාපනය                         | 3,403,552                | 3,609,646            | 3,864,541            | 4,057,768            | 4,260,656            |
| 81 ද්විතීයික අධ්‍යාපනය                         | 6,310,000                | 6,475,507            | 7,098,408            | 7,453,328            | 7,825,995            |
| 03 ද්විතීයික අධ්‍යාපනය                         | 6,310,000                | 6,475,507            | 7,098,408            | 7,453,328            | 7,825,995            |
| 87 අධ්‍යාපනයට පිවිසීම හා සහභාගිවීම් වැඩි කිරීම | 12,253                   | 14,191               | 15,362               | 16,130               | 16,937               |
| 05 අධ්‍යාපන සංවර්ධනය                           | 2,736                    | 3,635                | 4,000                | 4,200                | 4,410                |
| 06 නොවිධිමත් අධ්‍යාපනය                         | 9,517                    | 10,556               | 11,362               | 11,930               | 12,527               |
| 88 අධ්‍යාපනික සැලසුම්, පාලන හා සේවා බෙදාහැරීම් | 140,987                  | 142,775              | 180,624              | 189,655              | 199,138              |
| 07 අධ්‍යාපනික සැලසුම් හා පර්යේෂණ               | 22,067                   | 29,054               | 35,272               | 37,036               | 38,887               |
| 08 පාලන හා සේවා බෙදාහැරීම්                     | 118,920                  | 113,721              | 145,352              | 152,620              | 160,251              |
| <b>මූලධන විෂදම්</b>                            | <b>4,196</b>             | <b>7,500</b>         | <b>8,000</b>         | <b>8,400</b>         | <b>8,820</b>         |
| 03 පළාත් පරිපාලනය                              | 4,196                    | 7,500                | 8,000                | 8,400                | 8,820                |
| 02 සාමාන්‍ය පරිපාලනය                           | 4,196                    | 7,500                | 8,000                | 8,400                | 8,820                |
| 80 ප්‍රාථමික පාලනය                             | -                        | -                    | -                    | -                    | -                    |
| 03 ප්‍රාථමික අධ්‍යාපනය                         | -                        | -                    | -                    | -                    | -                    |
| 81 ද්විතීයික අධ්‍යාපනය                         | -                        | -                    | -                    | -                    | -                    |
| 03 ද්විතීයික අධ්‍යාපනය                         | -                        | -                    | -                    | -                    | -                    |
| 87 අධ්‍යාපනයට පිවිසීම හා සහභාගිවීම් වැඩි කිරීම | -                        | -                    | -                    | -                    | -                    |
| 05 අධ්‍යාපන සංවර්ධනය                           | -                        | -                    | -                    | -                    | -                    |
| 06 නොවිධිමත් අධ්‍යාපනය                         | -                        | -                    | -                    | -                    | -                    |
| 88 අධ්‍යාපනික සැලසුම්, පාලන හා සේවා බෙදාහැරීම් | -                        | -                    | -                    | -                    | -                    |
| 07 අධ්‍යාපනික සැලසුම් හා පර්යේෂණ               | -                        | -                    | -                    | -                    | -                    |
| 08 පාලන හා සේවා බෙදාහැරීම්                     | -                        | -                    | -                    | -                    | -                    |
| <b>මුළු විෂදම්</b>                             | <b>10,157,961</b>        | <b>10,562,495</b>    | <b>11,507,088</b>    | <b>12,082,442</b>    | <b>12,686,565</b>    |
| 03 පළාත් පරිපාලනය                              | 291,169                  | 320,376              | 348,153              | 365,561              | 383,839              |
| 02 සාමාන්‍ය පරිපාලනය                           | 291,169                  | 320,376              | 348,153              | 365,561              | 383,839              |
| 80 ප්‍රාථමික පාලනය                             | 3,403,552                | 3,609,646            | 3,864,541            | 4,057,768            | 4,260,656            |
| 03 ප්‍රාථමික අධ්‍යාපනය                         | 3,403,552                | 3,609,646            | 3,864,541            | 4,057,768            | 4,260,656            |
| 81 ද්විතීයික අධ්‍යාපනය                         | 6,310,000                | 6,475,507            | 7,098,408            | 7,453,328            | 7,825,995            |
| 03 ද්විතීයික අධ්‍යාපනය                         | 6,310,000                | 6,475,507            | 7,098,408            | 7,453,328            | 7,825,995            |
| 87 අධ්‍යාපනයට පිවිසීම හා සහභාගිවීම් වැඩි කිරීම | 12,253                   | 14,191               | 15,362               | 16,130               | 16,937               |
| 05 අධ්‍යාපන සංවර්ධනය                           | 2,736                    | 3,635                | 4,000                | 4,200                | 4,410                |
| 06 නොවිධිමත් අධ්‍යාපනය                         | 9,517                    | 10,556               | 11,362               | 11,930               | 12,527               |
| 88 අධ්‍යාපනික සැලසුම්, පාලන හා සේවා බෙදාහැරීම් | 140,987                  | 142,775              | 180,624              | 189,655              | 199,138              |
| 07 අධ්‍යාපනික සැලසුම් හා පර්යේෂණ               | 22,067                   | 29,054               | 35,272               | 37,036               | 38,887               |
| 08 පාලන හා සේවා බෙදාහැරීම්                     | 118,920                  | 113,721              | 145,352              | 152,620              | 160,251              |

කාණ්ඩය අනුව විෂදම් සාරාංශය

| කාණ්ඩය  | 2013                     | 2014                 | 2015                 |
|---|--------------------------|----------------------|----------------------|
|   | සත්‍ය විෂදම්<br>රු. '000 | අපේක්ෂිත<br>රු. '000 | අපේක්ෂිත<br>රු. '000 |
| <b>පුනරාවර්තන විෂදම්</b>                        | <b>10,153,765</b>        | <b>10,554,995</b>    | <b>11,499,088</b>    |
| පුද්ගල පවිනඩ්                                   | 9,956,963                | 10,278,132           | 11,228,491           |
| ගමන් විෂදම්                                     | 16,289                   | 22,500               | 23,000               |
| සැපයීම්   | 20,731                   | 20,500               | 21,900               |
| නඩත්තු විෂදම්                                   | 86,287                   | 157,360              | 138,825              |
| සිවිල්සම්පත් සේවා                               | 37,662                   | 51,203               | 56,572               |
| මාරු කිරීම් හා ප්‍රදාන                          | 35,755                   | 25,000               | 30,000               |
| වෙනත් පුනරාවර්තන විෂදම්                         | 78                       | 300                  | 300                  |
| <b>මූලධන විෂදම්</b>                             | <b>4,196</b>             | <b>7,500</b>         | <b>8,000</b>         |
| මූලධන වත්කම්වල පුනරුත්ථාපනය හා වැඩිදියුණු කිරීම | 1,221                    | 3,500                | 3,500                |
| මූලධන වත්කම් අත්පත් කරගැනීම                     | 2,975                    | 4,000                | 4,500                |
| <b>මුළු විෂදම්</b>                              | <b>10,157,961</b>        | <b>10,562,495</b>    | <b>11,507,088</b>    |



එන් ඩබ් ටී 212 - පළාත් අධ්‍යාපන දෙපාර්තමේන්තුව

| මූල්‍යකරණය   | 2013<br>සභා වසරේ<br>රු. '000 | 2014<br>ඇස්තමේන්තුව<br>රු. '000 | 2015<br>ඇස්තමේන්තුව<br>රු. '000 |
|--|------------------------------|---------------------------------|---------------------------------|
| විකර්ෂක ප්‍රදානය   |                              |                                 |                                 |
| 22 පළාත් සභා අරමුදල - සාමූහික ප්‍රදානය සහ පැවරුණු ආදායම්       | 10,153,765                   | 10,554,995                      | 11,499,088                      |
| 23 පළාත් සභා අරමුදල - උපමාන පාදක ප්‍රදානය සහ අනුරූපික ප්‍රදානය | 4,196                        | 7,500                           | 8,000                           |
| 24 පළාත් සභා අරමුදල - පළාත් නිවැරදි සංවර්ධන ප්‍රදානය           | -                            | -                               | -                               |
| <b>මුළු මූල්‍යකරණය</b>   | <b>10,157,961</b>            | <b>10,562,495</b>               | <b>11,507,088</b>               |

ශීර්ෂ සේවා නියුක්ති වත්තරය

| තනතුර                 | 2013<br>සභා   | 2014<br>ඇස්තමේන්තුව | 2015<br>ඇස්තමේන්තුව |
|-----------------------|---------------|---------------------|---------------------|
| <b>ස්ථිර</b>          | <b>27,211</b> | <b>28,336</b>       | <b>28,342</b>       |
| ජ්‍යෙෂ්ඨ මට්ටම        | 158           | 858                 | 170                 |
| තෘතීය මට්ටම           | 1,132         | 277                 | 1,132               |
| ද්විතීය මට්ටම         | 24,180        | 25,874              | 25,152              |
| ප්‍රාථමික මට්ටම       | 1,741         | 1,327               | 1,888               |
| <b>තාවකාලික/අයිති</b> | <b>-</b>      | <b>-</b>            | <b>-</b>            |
| ජ්‍යෙෂ්ඨ මට්ටම        | -             | -                   | -                   |
| තෘතීය මට්ටම           | -             | -                   | -                   |
| ද්විතීය මට්ටම         | -             | -                   | -                   |
| ප්‍රාථමික මට්ටම       | -             | -                   | -                   |
| <b>එකතුව</b>          | <b>27,211</b> | <b>28,336</b>       | <b>28,342</b>       |

**එන් ඩබ්ලිව් පී 212 - පළාත් අධිකාරික දෙපාර්තමේන්තුව**

**වැඩ සටහන - 03 පළාත් පරිපාලනය  
ව්‍යාපෘතිය - 02 සාමාන්‍ය පරිපාලනය**

**ව්‍යාපෘති විස්තරය**

**ව්‍යාපෘති අරමුණු**

දෙපාර්තමේන්තුවේ පරිපාලනය සහ අනෙකුත් ව්‍යාපෘතිවල පරිපාලනය, සම්බන්ධීකරණය, අධීක්ෂණය සහ ක්‍රියාත්මක කිරීම, පළාතේ මූල්‍ය, ගිණුම් හා අභ්‍යන්තර විගණනය, ගබඩා සැපයීම් සහ සේවා කටයුතු.

**කාර්ය ලැයිස්තුව**

1. සාමාන්‍ය පරිපාලන කටයුතු
2. මානව සම්පත් සැලසුම් කිරීම සහ කළමනාකරණය
3. වාර්ෂික ඇස්තමේන්තු, මාසික සාරාංශ, වාර්ෂික ගිණුම් හා වෙනත් මූල්‍ය වාර්තා සකස් කිරීම
4. ප්‍රාග්ධන හා පාරිභෝග්‍ය භාණ්ඩ සැපයීම් සහ සේවා කටයුතු

|   | සහය<br>2013 | ඇස්තමේන්තුව<br>2014 | ඇස්තමේන්තුව<br>2015 | පුරෝකථනය<br>2016 | පුරෝකථනය<br>2017 |
|---|-------------|---------------------|---------------------|------------------|------------------|
| <b>1 කාර්ය මණ්ඩල යෙදවුම්</b>                | 774         | 665                 | 735                 | 760              | 770              |
| <b>2 කිමැවුම් දර්ශක</b>                     |             |                     |                     |                  |                  |
| අවන්වැඩියා කළ ගොඩනැගිලි සංඛ්‍යාව            | 12          | 12                  | 15                  | 18               | 21               |
| ඉදිරිපත් කරණ ලද මූල්‍ය වාර්තා ගණන           | 75          | 75                  | 75                  | 75               | 75               |
| පිළිතුරු සැපයූ විගණන විමසුම් සංඛ්‍යාව       | 35          | 80                  | 80                  | 80               | 80               |
| පවත්වාගෙන යන ලද පෞද්ගලික ලිපි ගොනු සංඛ්‍යාව | 28,900      | 29,400              | 29,458              | 29,460           | 29,475           |

**ව්‍යාපෘති පිරිවැය**

| පිරිවැය                  | 2013<br>සහය විභදම්<br>රු. '000 | 2014<br>ඇස්තමේන්තුව<br>රු. '000 | 2015<br>ඇස්තමේන්තුව<br>රු. '000 | 2016<br>පුරෝකථනය<br>රු. '000 | 2017<br>පුරෝකථනය<br>රු. '000 |
|--------------------------|--------------------------------|---------------------------------|---------------------------------|------------------------------|------------------------------|
| පුනරාවර්තන වැය           | 286,973                        | 312,876                         | 340,153                         | 357,161                      | 375,019                      |
| පුද්ගල පඩිනඩි            | 244,602                        | 268,681                         | 293,153                         | 307,811                      | 323,201                      |
| වෙනත් පුනරාවර්තන         | 42,371                         | 44,195                          | 47,000                          | 49,350                       | 51,818                       |
| මූලධන වැය                | 4,196                          | 7,500                           | 8,000                           | 8,400                        | 8,820                        |
| <b>ව්‍යාපෘති පිරිවැය</b> | <b>291,169</b>                 | <b>320,376</b>                  | <b>348,153</b>                  | <b>365,561</b>               | <b>383,839</b>               |

වාර්ෂික මුදල් ප්‍රකාශය 2015  
එන් ඩබ්ලිව් 212 - පළාත් අධ්‍යාපන දෙපාර්තමේන්තුව

වැඩ සටහන - 03 පළාත් පරිපාලනය  
ව්‍යාපෘතිය - 02 සාමාන්‍ය පරිපාලනය

වැය විෂය හා මූල්‍යකරණය අනුව ව්‍යාපෘති විෂය

| වැය විෂය                     | අධිකමය | මූල්‍යකරණය | කාණ්ඩය / වැය විෂය / අධිකම විස්තරය                            | 2013<br>සහන විෂය<br>රු. '000 | 2014<br>ඇස්තමේන්තුව<br>රු. '000 | 2015<br>ඇස්තමේන්තුව<br>රු. '000 |
|------------------------------|--------|------------|--|------------------------------|---------------------------------|---------------------------------|
|                              |        |            | <b>පුනරාවර්තන විෂය</b>                                       | <b>286,973</b>               | <b>312,876</b>                  | <b>340,153</b>                  |
| 1001                         | 22     |            | <b>පුද්ගල පඩිතැම්බ</b>                                       | <b>244,602</b>               | <b>268,681</b>                  | <b>293,153</b>                  |
|                              |        |            | වැටුප් හා වේතන   | 150,967                      | 165,709                         | 169,698                         |
| 1002                         | 22     |            | අතිරේක හා නිවාඩු දින වැටුප්                                  | 6,150                        | 9,000                           | 9,000                           |
| 1003                         | 22     |            | වෙනත් දීමනා  | 87,485                       | 93,972                          | 114,455                         |
| 1101                         | 22     |            | <b>තමන් විෂය</b>   | <b>4,788</b>                 | <b>5,500</b>                    | <b>5,500</b>                    |
|                              |        |            | දේහිය  | 4,788                        | 5,500                           | 5,500                           |
| 1201                         | 22     |            | <b>ආරක්ෂා</b>  | <b>16,455</b>                | <b>14,600</b>                   | <b>15,900</b>                   |
|                              |        |            | ලිපි ද්‍රව්‍ය සහ කාර්යාල සහකාර අවශ්‍යතා                      | 10,193                       | 7,000                           | 8,000                           |
| 1202                         | 22     |            | ඉක්බිති සහ ලිපි සැකසීම                                       | 5,728                        | 7,000                           | 7,000                           |
| 1203                         | 22     |            | ආහාරපාන හා නිල ඇඳුම්   | 322                          | 300                             | 400                             |
| 1205                         | 22     |            | වෙනත්  | 212                          | 300                             | 500                             |
| 1301                         | 22     |            | <b>නඩත්තු විෂය</b>   | <b>9,676</b>                 | <b>9,500</b>                    | <b>10,000</b>                   |
|                              |        |            | වාහන   | 5,325                        | 5,500                           | 5,500                           |
| 1302                         | 22     |            | යන්ත්‍ර සහ සන්නිවේදන   | 1,901                        | 1,500                           | 2,000                           |
| 1303                         | 22     |            | තොටුපොත්   | 2,450                        | 2,500                           | 2,500                           |
| 1401                         | 22     |            | <b>නිවහන සහ සේවා</b>   | <b>11,374</b>                | <b>14,295</b>                   | <b>15,300</b>                   |
|                              |        |            | ප්‍රවාහන   | 30                           | 100                             | 100                             |
| 1402                         | 22     |            | තැපැල් හා විදුලි සංදේශ සේවා                                  | 6,404                        | 7,200                           | 8,200                           |
| 1403                         | 22     |            | විදුලිය හා ජලය   | 3,829                        | 5,000                           | 5,000                           |
| 1404                         | 22     |            | කුලී, වරපතම් හා පළාත් පාලන ආයතන බදු                          | 638                          | 700                             | 700                             |
| 1405                         | 22     |            | වෙනත්  | 473                          | 1,295                           | 1,300                           |
| 1701                         | 22     |            | <b>වෙනත් පුනරාවර්තන විෂය</b>                                 | <b>78</b>                    | <b>300</b>                      | <b>300</b>                      |
|                              |        |            | පාඩු සහ කපා හැරීම්   | 78                           | 300                             | 300                             |
|                              |        |            | <b>මූල්‍යකරණ විෂය</b>  | <b>4,196</b>                 | <b>7,500</b>                    | <b>8,000</b>                    |
| 2001                         | 23     |            | <b>මූල්‍යකරණ විෂයකට අදාළ පුනරාවර්තන හා වැඩිදියුණු කිරීම්</b> | <b>1,221</b>                 | <b>3,500</b>                    | <b>3,500</b>                    |
|                              |        |            | තොටුපොත් හා ඉදිකිරීම්  | 558                          | 2,000                           | 2,000                           |
| 2003                         | 23     |            | වාහන   | 663                          | 1,500                           | 1,500                           |
| 2102                         | 23     |            | <b>මූල්‍යකරණ විෂයකට අදාළ කර ගැනීම්</b>                       | <b>2,975</b>                 | <b>4,000</b>                    | <b>4,500</b>                    |
|                              |        |            | ගෘහ ආර්ථික හා කාර්යාල සහකාර පවරණ                             | 2,975                        | 4,000                           | 4,500                           |
| <b>ව්‍යාපෘතියේ මුළු විෂය</b> |        |            |  | <b>291,169</b>               | <b>320,376</b>                  | <b>348,153</b>                  |

ව්‍යාපෘති විෂය මූල්‍යකරණය

| මූල්‍යකරණය   | 2013<br>සහන විෂය<br>රු. '000 | 2014<br>ඇස්තමේන්තුව<br>රු. '000 | 2015<br>ඇස්තමේන්තුව<br>රු. '000 |
|--|------------------------------|---------------------------------|---------------------------------|
| විසර්ජන ප්‍රභවය  |                              |                                 |                                 |
| 22 පළාත් සභා අරමුදල - සාමූහික ප්‍රදානය සහ පැවරුණු ආදායම්       | 286,973                      | 312,876                         | 340,153                         |
| 23 පළාත් සභා අරමුදල - උපමාන පාදක ප්‍රදානය සහ අනුරූපිත ප්‍රදානය | 4,196                        | 7,500                           | 8,000                           |
| <b>මුළු මූල්‍යකරණය</b>   | <b>291,169</b>               | <b>320,376</b>                  | <b>348,153</b>                  |

**එන් ඩබ්ලිව් 212 - පළාත් අධ්‍යාපන දෙපාර්තමේන්තුව**

**ව්‍යාපෘති සේවා නියුක්ති විස්තරය**

| කතෘතුර                | 2013<br>සහය | 2014<br>ඇස්තමේන්තුව | 2015<br>ඇස්තමේන්තුව |
|-----------------------|-------------|---------------------|---------------------|
| <b>ස්ථිර</b>          | <b>774</b>  | <b>987</b>          | <b>811</b>          |
| ජ්‍යෙෂ්ඨ මට්ටම        | 48          | 38                  | 43                  |
| තෘතීය මට්ටම           | 8           | 9                   | 8                   |
| ද්විතීය මට්ටම         | 549         | 788                 | 590                 |
| ප්‍රාථමික මට්ටම       | 169         | 152                 | 170                 |
| <b>තාවකාලික/අතීතී</b> | <b>-</b>    | <b>-</b>            | <b>-</b>            |
| ජ්‍යෙෂ්ඨ මට්ටම        | -           | -                   | -                   |
| තෘතීය මට්ටම           | -           | -                   | -                   |
| ද්විතීය මට්ටම         | -           | -                   | -                   |
| ප්‍රාථමික මට්ටම       | -           | -                   | -                   |
| <b>එකතුව</b>          | <b>774</b>  | <b>987</b>          | <b>811</b>          |

**වැඩ සටහන - 80 ප්‍රාථමික අධ්‍යාපනය**

**ව්‍යාපෘතිය - 03 ප්‍රාථමික අධ්‍යාපනය**

**ව්‍යාපෘති විස්තරය**

**ව්‍යාපෘති අරමුණු**

පළාතේ ප්‍රාථමික අධ්‍යාපනය සංවර්ධනය කිරීම, ප්‍රාථමික අධ්‍යාපන අධ්‍යයන හා අනධ්‍යයන කාර්ය මණ්ඩල පත්කිරීම හා සංවර්ධනය කිරීමේ කටයුතු, ප්‍රාථමික පාසැල් සඳහා අවශ්‍ය ඉගෙනුම් උපකරණ, ගුණාත්මක යෙදවුම් හා වෙනත් සේවා සැපයීම.

**කාර්ය ලැයිස්තුව**

1. ජාතික අධ්‍යාපන ප්‍රතිපත්තීන්ට අනුකූලව පළාතේ ප්‍රාථමික අධ්‍යාපන වැඩ සටහන් සකස් කිරීම, ක්‍රියාත්මක කිරීම සහ සම්පත් ප්‍රතිපාදනය කිරීම
2. පාසැල්වල ප්‍රාථමික පන්ති සඳහා ගුණාත්මක යෙදවුම් හා වෙනත් සේවා සැපයීම
3. පාසැල්වල ප්‍රාථමික පන්ති අධීක්ෂණය

|  | සහය<br>2013 | ඇස්තමේන්තුව<br>2014 | ඇස්තමේන්තුව<br>2015 | පුරෝනතාවය<br>2016 | පුරෝනතාවය<br>2017 |
|--|-------------|---------------------|---------------------|-------------------|-------------------|
| <b>1 කාර්ය මණ්ඩල යෙදවුම්</b>           | 10,046      | 9,270               | 9,422               | 9,430             | 9,438             |
| <b>2 නිමැවුම් දර්ශක</b>                |             |                     |                     |                   |                   |
| ප්‍රාථමික පාසැල් සංඛ්‍යාව              | 271         | 264                 | 289                 | 290               | 292               |
| පාසැලෙන් සිලිසි යාමේ අනුපාතය           | 1.5         | 1.2                 | 1.0                 | 1.0               | 0.8               |
| <b>3. ප්‍රතිඵල දර්ශක</b>               |             |                     |                     |                   |                   |
| ප්‍රාථමික වක්‍රය සම්පූර්ණ කරන සංඛ්‍යාව | 98.5        | 98.8                | 99.0                | 99.0              | 99.2              |
| <b>4. කාර්යක්ෂමතා දර්ශක</b>            |             |                     |                     |                   |                   |
| ප්‍රාථමික සිසුන් ගුරු අනුපාතය          | 20          | 23                  | 22                  | 22                | 22                |

එන් ඩබ් ඒ 212 - පළාත් අධ්‍යාපන දෙපාර්තමේන්තුව

ව්‍යාපෘති පිරිවැය

| පිරිවැය           | 2013                    | 2014                    | 2015                    | 2016                 | 2017                 |
|-------------------|-------------------------|-------------------------|-------------------------|----------------------|----------------------|
|                   | සහාය වියදම්<br>රු. '000 | ඇස්තමේන්තුව<br>රු. '000 | ඇස්තමේන්තුව<br>රු. '000 | පුරෝකථනය<br>රු. '000 | පුරෝකථනය<br>රු. '000 |
| පුනරාවර්තන වැය    | 3,403,552               | 3,609,646               | 3,864,541               | 4,057,768            | 4,260,656            |
| පුද්ගල පඩිතඩි     | 3,375,178               | 3,538,016               | 3,788,541               | 3,977,968            | 4,176,866            |
| වෙනත් පුනරාවර්තන  | 28,374                  | 71,630                  | 76,000                  | 79,800               | 83,790               |
| මූල්‍යමත වැය      | -                       | -                       | -                       | -                    | -                    |
| ව්‍යාපෘති පිරිවැය | 3,403,552               | 3,609,646               | 3,864,541               | 4,057,768            | 4,260,656            |

වැඩ සටහන - 80 ප්‍රාථමික අධ්‍යාපනය

ව්‍යාපෘතිය - 03 ප්‍රාථමික අධ්‍යාපනය

වැය විෂය හා මූල්‍යකරණය අනුව ව්‍යාපෘති වියදම්

| වැය විෂය | අදිශමය | මූල්‍යකරණය | කාණ්ඩය / වැය විෂය / අයිතම විස්තරය      | 2013                    | 2014                    | 2015                    |
|----------|--------|------------|--|-------------------------|-------------------------|-------------------------|
|          |        |            |  | සහාය වියදම්<br>රු. '000 | ඇස්තමේන්තුව<br>රු. '000 | ඇස්තමේන්තුව<br>රු. '000 |
|          |        |            | <b>පුනරාවර්තන වියදම්</b>               | <b>3,403,552</b>        | <b>3,609,646</b>        | <b>3,864,541</b>        |
|          |        |            | <b>පුද්ගල පඩිතඩි</b>                   | <b>3,375,178</b>        | <b>3,538,016</b>        | <b>3,788,541</b>        |
| 1001     | 22     |            | වැටුප් හා වෙනත්                        | 2,226,699               | 2,257,780               | 2,343,908               |
| 1002     | 22     |            | අතිකාල හා නිවාඩු දින වැටුප්            | -                       | -                       | -                       |
| 1003     | 22     |            | වෙනත් දීමනා                            | 1,148,479               | 1,280,236               | 1,444,633               |
|          |        |            | <b>ගමන් වියදම්</b>                     | <b>2,128</b>            | <b>2,500</b>            | <b>2,500</b>            |
| 1101     | 22     |            | දේශීය                                  | 2,128                   | 2,500                   | 2,500                   |
|          |        |            | <b>කැපයීම්</b>                         | <b>460</b>              | <b>800</b>              | <b>800</b>              |
| 1201     | 22     |            | ලිපි ද්‍රව්‍ය සහ කාර්යාල සහිත අවශ්‍යතා | 246                     | 500                     | 500                     |
| 1205     | 22     |            | වෙනත්                                  | 214                     | 300                     | 300                     |
|          |        |            | <b>තාවක්ෂ්‍ය වියදම්</b>                | <b>23,961</b>           | <b>65,500</b>           | <b>69,800</b>           |
| 1303     | 22     |            | ගොඩනැගිලි                              | 453                     | 500                     | 500                     |
| 1306     | 22     |            | ගුණාත්මක හෙදවැඩි - අධ්‍යාපන            | 23,508                  | 65,000                  | 69,300                  |
|          |        |            | <b>නිවිසුම්ගත සේවා</b>                 | <b>1,825</b>            | <b>2,830</b>            | <b>2,900</b>            |
| 1402     | 22     |            | කැපැල් හා විදුලි සංදේශ සේවා            | 212                     | 330                     | 400                     |
| 1403     | 22     |            | විදුලිය හා ජලය                         | 1,613                   | 2,500                   | 2,500                   |
|          |        |            | <b>මූල්‍යමත වියදම්</b>                 | <b>-</b>                | <b>-</b>                | <b>-</b>                |
|          |        |            | <b>ව්‍යාපෘතියේ මුළු වියදම්</b>         | <b>3,403,552</b>        | <b>3,609,646</b>        | <b>3,864,541</b>        |

ව්‍යාපෘති වියදම් මූල්‍යකරණය

| මූල්‍යකරණය  | 2013                    | 2014                    | 2015                    |
|---|-------------------------|-------------------------|-------------------------|
|   | සහාය වියදම්<br>රු. '000 | ඇස්තමේන්තුව<br>රු. '000 | ඇස්තමේන්තුව<br>රු. '000 |
| විකර්ෂන ප්‍රඥප්තිය  |                         |                         |                         |
| 22 පළාත් සහ අරමුදල - සාමූහික ප්‍රදානය සහ පැවරුණු ආදායම්       | 3,403,552               | 3,609,646               | 3,864,541               |
| 23 පළාත් සහ අරමුදල - උපමාන පාදක ප්‍රදානය සහ අනුරූපික ප්‍රදානය | -                       | -                       | -                       |
| <b>මුළු මූල්‍යකරණය</b>  | <b>3,403,552</b>        | <b>3,609,646</b>        | <b>3,864,541</b>        |

**එන් ඩී පී 212 - පළාත් අධ්‍යාපන දෙපාර්තමේන්තුව**

**ව්‍යාපෘති සේවා නිලධාරී විස්තරය**

| තනතුර                   | 2013<br>සහය   | 2014<br>ඇස්තමේන්තු | 2015<br>ඇස්තමේන්තු |
|-------------------------|---------------|--------------------|--------------------|
| <b>ස්ථිර</b>            | <b>10,046</b> | <b>10,522</b>      | <b>9,423</b>       |
| ජ්‍යෙෂ්ඨ මට්ටම          | -             | -                  | -                  |
| තාක්සී මට්ටම            | 344           | 268                | 344                |
| ද්විතීය මට්ටම           | 9,265         | 9,983              | 8,679              |
| ප්‍රාථමික මට්ටම         | 437           | 271                | 400                |
| <b>කාර්‍යක්‍රම/අතීත</b> | <b>-</b>      | <b>-</b>           | <b>-</b>           |
| ජ්‍යෙෂ්ඨ මට්ටම          | -             | -                  | -                  |
| තාක්සී මට්ටම            | -             | -                  | -                  |
| ද්විතීය මට්ටම           | -             | -                  | -                  |
| ප්‍රාථමික මට්ටම         | -             | -                  | -                  |
| <b>එකතුව</b>            | <b>10,046</b> | <b>10,522</b>      | <b>9,423</b>       |

**වැඩ සටහන - 81 ද්විතීය අධ්‍යාපනය**  
**ව්‍යාපෘතිය - 03 ද්විතීය අධ්‍යාපනය**

**ව්‍යාපෘති විස්තරය**

පළාතේ ද්විතීය අධ්‍යාපනය සංවර්ධනය කිරීම, ද්විතීය අධ්‍යාපන අංශයේ අධ්‍යයන හා අනධ්‍යයන කාර්ය මණ්ඩල පත් කිරීමේ හා සංවර්ධනය කිරීමේ කටයුතු, ද්විතීය පාසැල් සඳහා අවශ්‍ය ඉගෙනුම් උපකරණ, ගුණාත්මක යෙදවුම් හා වෙනත් සේවා සැපයීම.

**කාර්ය ලැබීම්**

1. ජාතික අධ්‍යාපන ප්‍රතිපත්තින්ට අනුකූලව පළාතේ ද්විතීය අධ්‍යාපන වැඩ සටහන් සකස් කිරීම, ක්‍රියාත්මක කිරීම හා සම්පත් ප්‍රතිපාදනය කිරීම
2. පාසැල්වල ද්විතීය පත් කිරීම් සඳහා ඉගෙනුම් උපකරණ, ගුණාත්මක යෙදවුම් හා වෙනත් සේවා සැපයීම
3. පාසැල්වල ද්විතීය පත් කිරීම් අධීක්ෂණය

|   | සහය<br>2013 | ඇස්තමේන්තු<br>2014 | ඇස්තමේන්තු<br>2015 | පුරෝකථනය<br>2016 | පුරෝකථනය<br>2017 |
|---|-------------|--------------------|--------------------|------------------|------------------|
| <b>1. කාර්ය මණ්ඩල යෙදවුම්</b>   | 16,045      | 16,490             | 16,799             | 17,000           | 17,500           |
| <b>2. නිමැවුම් දර්ශක</b>  |             |                    |                    |                  |                  |
| ද්විතීය පාසැල් සංඛ්‍යාව   | 949         | 969                | 969                | 969              | 969              |
| පාසැල්වල හිමිති යාමේ අනුපාතය  | 2.0         | 2.0                | 1.5                | 1.3              | 1.2              |
| <b>3. ප්‍රතිඵල දර්ශක</b>  |             |                    |                    |                  |                  |
| අ.පො. ස. (සා.පෙළ) විභාගයෙන් උසස් පෙළ සුදුසුකම් ලත් ප්‍රතිශතය                            | 69.0        | 65.0               | 70.0               | 71.0             | 71.5             |
| විද්‍යා/ කලා/ වාණිජ විෂයධාරී වලින් විශ්ව විද්‍යාල ප්‍රවේශය සඳහා සුදුසුකම් ලත් ප්‍රතිශතය | 54.7        | 67.0               | 68.0               | 68.5             | 69.0             |
| <b>4. කාර්යක්ෂමතා දර්ශක</b>   |             |                    |                    |                  |                  |
| ද්විතීය ශිෂ්‍ය ගුරු අනුපාතය   | 17          | 15                 | 15                 | 15               | 15               |

වාර්ෂික මුදල් ප්‍රකාශය 2015  
එන් ඩබ්ලිව් 212 - පළාත් අධ්‍යාපන දෙපාර්තමේන්තුව

ව්‍යාපෘති පිරිවැය

| පිරිවැය   | 2013<br>සහාය වියදම්<br>රු. '000   | 2014<br>ඇස්තමේන්තුව<br>රු. '000   | 2015<br>ඇස්තමේන්තුව<br>රු. '000   | 2016<br>පුරෝකථනය<br>රු. '000      | 2017<br>පුරෝකථනය<br>රු. '000      |
|---|-----------------------------------|-----------------------------------|-----------------------------------|-----------------------------------|-----------------------------------|
| පුනරාවර්තන වැය<br>පුද්ගල පඩිනඩි<br>වෙනත් පුනරාවර්තන | 6,310,000<br>6,208,881<br>101,119 | 6,475,507<br>6,348,385<br>127,122 | 7,098,408<br>6,987,408<br>111,000 | 7,453,328<br>7,336,778<br>116,550 | 7,825,995<br>7,703,617<br>122,378 |
| මූලධන වැය   | -                                 | -                                 | -                                 | -                                 | -                                 |
| ව්‍යාපෘති පිරිවැය                                   | 6,310,000                         | 6,475,507                         | 7,098,408                         | 7,453,328                         | 7,825,995                         |

වැඩ සටහන - 81 ද්විතීක අධ්‍යාපනය  
ව්‍යාපෘතිය - 03 ද්විතීක අධ්‍යාපනය

වැය විෂය හා මූල්‍යකරණය අනුව ව්‍යාපෘති වියදම්

| වැය විෂය | අවකාශය | මූල්‍යකරණය | කාණ්ඩය / වැය විෂය / අයිතම විස්තරය    | 2013<br>සහාය වියදම්<br>රු. '000 | 2014<br>ඇස්තමේන්තුව<br>රු. '000 | 2015<br>ඇස්තමේන්තුව<br>රු. '000 |
|----------|--------|------------|--------------------------------------|---------------------------------|---------------------------------|---------------------------------|
|          |        |            | <b>පුනරාවර්තන වියදම්</b>             | <b>6,310,000</b>                | <b>6,475,507</b>                | <b>7,098,408</b>                |
|          |        |            | <b>පුද්ගල පඩිනඩි</b>                 | <b>6,208,881</b>                | <b>6,348,385</b>                | <b>6,987,408</b>                |
| 1001     | 22     |            | වැටුප් හා වේතන                       | 4,125,264                       | 4,121,428                       | 4,362,278                       |
| 1002     | 22     |            | අතිකාල හා නිවාඩු දින වැටුප්          | -                               | -                               | -                               |
| 1003     | 22     |            | වෙනත් දීමනා                          | 2,083,617                       | 2,226,957                       | 2,625,130                       |
|          |        |            | <b>තමන් වියදම්</b>                   | <b>3,359</b>                    | <b>6,000</b>                    | <b>6,000</b>                    |
| 1101     | 22     |            | දේශීය                                | 3,359                           | 6,000                           | 6,000                           |
|          |        |            | <b>සැපයීම්</b>                       | <b>284</b>                      | <b>600</b>                      | <b>600</b>                      |
| 1203     | 22     |            | ආහාරපාන හා නිල ඇඳුම්                 | 284                             | 600                             | 600                             |
|          |        |            | <b>කඩස්තූ වියදම්</b>                 | <b>49,810</b>                   | <b>79,000</b>                   | <b>55,000</b>                   |
| 1301     | 22     |            | වාහන                                 | 1,590                           | 2,000                           | 2,000                           |
| 1302     | 22     |            | යන්ත්‍ර සහ යන්ත්‍රෝපකරණ              | 382                             | 500                             | 1,000                           |
| 1303     | 22     |            | ගොඩනැගිලි                            | 1,070                           | 1,500                           | 1,500                           |
| 1306     | 22     |            | ගුණාත්මක යෙදවුම් - අධ්‍යාපන          | 46,768                          | 75,000                          | 50,500                          |
|          |        |            | <b>ශීච්ඛුමිතය සේවා</b>               | <b>11,911</b>                   | <b>16,522</b>                   | <b>19,400</b>                   |
| 1401     | 22     |            | ප්‍රවාහන                             | 21                              | 100                             | 100                             |
| 1402     | 22     |            | කැපැල් හා විදුලි සංදේශ සේවා          | 1,036                           | 1,000                           | 2,100                           |
| 1403     | 22     |            | විදුලිය හා ජලය                       | 9,363                           | 13,222                          | 15,000                          |
| 1404     | 22     |            | කුලී, වර්ජනම් හා පළාත් පාලන ආයතන බදු | 16                              | 200                             | 200                             |
| 1405     | 22     |            | වෙනත්                                | 1,475                           | 2,000                           | 2,000                           |
|          |        |            | <b>මාරු කිරීම් හා ප්‍රදාන</b>        | <b>35,755</b>                   | <b>25,000</b>                   | <b>30,000</b>                   |
| 1501     | 22     |            | සුභ සාධන වැඩ සටහන්                   | 35,755                          | 25,000                          | 30,000                          |
|          |        |            | <b>මූලධන වියදම්</b>                  | <b>-</b>                        | <b>-</b>                        | <b>-</b>                        |
|          |        |            | <b>ව්‍යාපෘතියේ මුළු වියදම්</b>       | <b>6,310,000</b>                | <b>6,475,507</b>                | <b>7,098,408</b>                |

ව්‍යාපෘති වියදම් මූල්‍යකරණය

| මූල්‍යකරණය  | 2013<br>සහාය වියදම්<br>රු. '000 | 2014<br>ඇස්තමේන්තුව<br>රු. '000 | 2015<br>ඇස්තමේන්තුව<br>රු. '000 |
|---|---------------------------------|---------------------------------|---------------------------------|
| විසර්ජන ප්‍රභවය   |                                 |                                 |                                 |
| 22 පළාත් සහාය අරමුදල - සාමූහික ප්‍රදානය සහ පැවරුණු ආදායම්       | 6,310,000                       | 6,475,507                       | 7,098,408                       |
| 23 පළාත් සහාය අරමුදල - උපමාන පාදක ප්‍රදානය සහ අනුරූපික ප්‍රදානය | -                               | -                               | -                               |
| <b>මුළු මූල්‍යකරණය</b>  | <b>6,310,000</b>                | <b>6,475,507</b>                | <b>7,098,408</b>                |

වාර්ෂික මුදල් ප්‍රකාශය 2015  
එන් ඩබ් ටී 212 - සමුච්චිත අධ්‍යයන දෙපාර්තමේන්තුව

**ව්‍යාපෘති සේවා නියුක්ති විස්තරය**

| කයතුර                | 2013<br>සහය   | 2014<br>ඇස්තමේන්තුව | 2015<br>ඇස්තමේන්තුව |
|----------------------|---------------|---------------------|---------------------|
| <b>ස්ථීර</b>         | 16,045        | 16,541              | 17,705              |
| ජ්‍යෙෂ්ඨ මට්ටම       | -             | 686                 | -                   |
| නෘතීය මට්ටම          | 780           | -                   | 780                 |
| ද්විතීය මට්ටම        | 14,189        | 14,995              | 15,658              |
| ප්‍රාථමික මට්ටම      | 1,076         | 860                 | 1,267               |
| <b>නාවකාලීන/අතීත</b> | -             | -                   | -                   |
| ජ්‍යෙෂ්ඨ මට්ටම       | -             | -                   | -                   |
| නෘතීය මට්ටම          | -             | -                   | -                   |
| ද්විතීය මට්ටම        | -             | -                   | -                   |
| ප්‍රාථමික මට්ටම      | -             | -                   | -                   |
| <b>එකතුව</b>         | <b>16,045</b> | <b>16,541</b>       | <b>17,705</b>       |

**වැඩ සටහන - 87 අධ්‍යාපනයට පිවිසීම හා සහභාගීවීම වැඩිකිරීම**  
**ව්‍යාපෘතිය - 05 අධ්‍යාපන සංවර්ධනය**

**ව්‍යාපෘති විස්තරය**

**ව්‍යාපෘති අරමුණු**

විශේෂ අධ්‍යාපන අවශ්‍යතා ඇති සිසුන් සඳහා අධ්‍යාපන පහසුකම් සැලසීම, ගුරුවරුන් පත් කිරීම, පුහුණු කිරීම හා සංවර්ධනය කිරීම සහ විශේෂ ඉගැන්වීම් උපකරණ සැපයීම හා ශ්‍රව්‍ය දෘශ්‍ය ආධාරක සැපයීම

**කාර්ය ලැබීයේද**

1. විශේෂ අධ්‍යාපන අවශ්‍යතා ඇති සිසුන් සඳහා පාසැල් තුළ විශේෂ අධ්‍යාපන අන්තර්කරණ වැඩ සටහන් ක්‍රියාත්මක කිරීම
2. විශේෂ අධ්‍යාපන සම්පත් මධ්‍යස්ථාන 05 වැඩි දියුණු කිරීම
3. විශේෂ අධ්‍යාපන උපකරණ සැපයීම
4. විශේෂ අධ්‍යාපන ගුරුවරුන් සඳහා පුහුණු වැඩ මුළු පැවැත්වීම

|  | සහය<br>2013 | ඇස්තමේන්තුව<br>2014 | ඇස්තමේන්තුව<br>2015 | පුරෝකථනය<br>2016 | පුරෝකථනය<br>2017 |
|--|-------------|---------------------|---------------------|------------------|------------------|
| <b>1 කාර්ය මණ්ඩල සංවර්ධන</b>                     | -           | -                   | -                   | -                | -                |
| <b>2 නිමැවුම් දර්ශක</b>                          |             |                     |                     |                  |                  |
| විශේෂ අධ්‍යාපනය සඳහා පුහුණු කරණ ලද ගුරු සංඛ්‍යාව | 1,145       | 1,350               | 2,000               | 2,250            | 2,000            |
| විශේෂ අධ්‍යාපනය ලබන සිසුන් සංඛ්‍යාව              | 3,350       | 4,000               | 4,200               | 4,250            | 4,230            |
| විශේෂ අධ්‍යාපන ආධාර/උපකරණ සැපයූ සිසුන් සංඛ්‍යාව  | 34          | 320                 | 120                 | 125              | 130              |
| <b>3 ප්‍රතිඵල දර්ශක</b>                          |             |                     |                     |                  |                  |
| අන්තර්කරණය කරණ ලද ශිෂ්‍ය සංඛ්‍යාව                | 160         | 575                 | 400                 | 425              | 475              |
| <b>4 කාර්යක්ෂමතා දර්ශක</b>                       |             |                     |                     |                  |                  |
| විශේෂ අධ්‍යාපන ශිෂ්‍ය /ගුරු අනුපාතය              | 11          | 5                   | 11                  | 11               | 11               |



එන් ඩබ්ලිව් 212 - පළාත් අධ්‍යාපන දෙපාර්තමේන්තුව

ව්‍යාපෘති පිරිවැය

| පිරිවැය   | 2013<br>සත්‍ය වියදම්<br>රු. '000 | 2014<br>ඇස්තමේන්තුව<br>රු. '000 | 2015<br>ඇස්තමේන්තුව<br>රු. '000 | 2016<br>ප්‍රරේකිතය<br>රු. '000 | 2017<br>ප්‍රරේකිතය<br>රු. '000 |
|---|----------------------------------|---------------------------------|---------------------------------|--------------------------------|--------------------------------|
| පුනරාවර්තන වැය<br>පුද්ගල පඩිනඩි<br>වෙනත් පුනරාවර්තන | 2,736                            | 3,635                           | 4,000                           | 4,200                          | 4,410                          |
| මූලධන වැය   | -                                | -                               | -                               | -                              | -                              |
| ව්‍යාපෘති පිරිවැය                                   | 2,736                            | 3,635                           | 4,000                           | 4,200                          | 4,410                          |

වැඩ සටහන - 87 අධ්‍යාපනයට පිරිසිදු හා සහභාගිවීම වැඩිකිරීම

ව්‍යාපෘතිය - 05 අධ්‍යාපන සංවර්ධනය

වැය විෂය හා මූල්‍යකරණය අනුව ව්‍යාපෘති වියදම්

| වැය විෂය | අයිතමය | මූල්‍යකරණය | නා-කේටය / වැය විෂය / අයිතම විස්තරය             | 2013<br>සත්‍ය වියදම්<br>රු. '000 | 2014<br>ඇස්තමේන්තුව<br>රු. '000 | 2015<br>ඇස්තමේන්තුව<br>රු. '000 |
|----------|--------|------------|--|----------------------------------|---------------------------------|---------------------------------|
|          |        |            | <b>පුනරාවර්තන වියදම්</b>                       | <b>2,736</b>                     | <b>3,635</b>                    | <b>4,000</b>                    |
|          |        |            | පුද්ගල පඩිනඩි                                  | -                                | -                               | -                               |
| 1101     |        | 22         | තමන් වියදම්<br>දේශීය                           | 288                              | 400                             | 400                             |
| 1201     |        | 22         | සැපයීම්<br>ලිපි ද්‍රව්‍ය සහ කාර්යාලයේ අවශ්‍යතා | 200                              | 200                             | 200                             |
| 1303     |        | 22         | නඩත්තු වියදම්<br>තොඩනැගිලි                     | 2,106                            | 2,835                           | 3,200                           |
| 1306     |        | 22         | ගුණාත්මක යෙදවුම් - අධ්‍යාපන                    | 76                               | 200                             | 200                             |
| 1402     |        | 22         | ගිවිසුම්ගත සේවා<br>කැපැල් හා විදුලි සංදේශ සේවා | 2,030                            | 2,635                           | 3,000                           |
| 1403     |        | 22         | විදුලිය හා ජලය                                 | 142                              | 200                             | 200                             |
|          |        |            |  | 53                               | 100                             | 100                             |
|          |        |            |  | 89                               | 100                             | 100                             |
|          |        |            | <b>මූලධන වියදම්</b>                            |                                  |                                 |                                 |
|          |        |            | <b>ව්‍යාපෘතියේ මුළු වියදම්</b>                 | <b>2,736</b>                     | <b>3,635</b>                    | <b>4,000</b>                    |

ව්‍යාපෘති වියදම් මූල්‍යකරණය

| මූල්‍යකරණය   | 2013<br>සත්‍ය වියදම්<br>රු. '000 | 2014<br>ඇස්තමේන්තුව<br>රු. '000 | 2015<br>ඇස්තමේන්තුව<br>රු. '000 |
|--|----------------------------------|---------------------------------|---------------------------------|
| විසර්ජන ප්‍රභවනිය  |                                  |                                 |                                 |
| 22 පළාත් සභා අරමුදල - සාමූහික ප්‍රදානය සහ පැවරුණු ආදායම්       | 2,736                            | 3,635                           | 4,000                           |
| 23 පළාත් සභා අරමුදල - උපමාන පාදක ප්‍රදානය සහ අනුරූපිත ප්‍රදානය | -                                | -                               | -                               |
| <b>මුළු මූල්‍යකරණය</b>   | <b>2,736</b>                     | <b>3,635</b>                    | <b>4,000</b>                    |

**එන් ඩී පී 212 - පළාත් අධ්‍යාපන දෙපාර්තමේන්තුව**

**වැඩ සටහන - 87 අධ්‍යාපනයට පිරිසිදු හා සහභාගිවීම වැඩිකිරීම**  
**ව්‍යාපෘතිය - 06 නොවිධිමත් අධ්‍යාපනය**

**ව්‍යාපෘති විස්තරය**

**ව්‍යාපෘති අරමුණු**

නොවිධිමත් අධ්‍යාපන සිසුන් සඳහා අධ්‍යාපන පහසුකම් සැලසීම, සාක්ෂරතාවය නොමැති අය සඳහා සාක්ෂරණ පන්ති සහ පාසැල් හැරගිය සිසුන් සඳහා වෘත්තීය පුහුණු පාඨමාලා සංවිධානය හා පවත්වාගෙන යාම

**කාර්ය ලැබීයේද**

1. වෘත්තීය පුහුණු මධ්‍යස්ථාන පවත්වාගෙන යාම හා පාඨමාලා සංවිධානය
2. නොවිධිමත් අධ්‍යාපන සිසුන් සඳහා සාක්ෂරතා පන්ති පවත්වාගෙන යාම
3. අනිවාර්ය අධ්‍යාපන නියෝග පිළිබඳව දෙමව්පියන් දැනුවත් කිරීම
4. අනිවාර්ය අධ්‍යාපන නියෝග ක්‍රියාත්මක පිළිබඳව කමිටු දැනුවත් කිරීම

|  | සහය<br>2013 | ඇස්තමේන්තුව<br>2014 | ඇස්තමේන්තුව<br>2015 | පුරෝකථනය<br>2016 | පුරෝකථනය<br>2017 |
|--|-------------|---------------------|---------------------|------------------|------------------|
| <b>1 කාර්ය මණ්ඩල යෙදවුම්</b>                                     | -           | -                   | -                   | -                | -                |
| <b>2 කිමැවුම් දර්ශක</b>  |             |                     |                     |                  |                  |
| වෘත්තීය පුහුණු පාඨමාලා සංවිධාන                                   | 280         | 290                 | 315                 | 320              | 315              |
| සාක්ෂරතා පන්ති සංවිධාන   | 14          | 10                  | 10                  | 10               | 8                |
| <b>3. ප්‍රතිඵල දර්ශක</b>   |             |                     |                     |                  |                  |
| රැකියාවන්ට/ව්‍යාපාරයන්ට යොමු වූ සංඛ්‍යාව                         | 5,475       | 5,800               | 5,460               | 5,800            | 6,300            |
| සාක්ෂරතාවය ලබාදුන් නොවිධිමත් අධ්‍යාපන සිසුන් සංඛ්‍යාව            | 314         | 200                 | 220                 | 165              | 150              |
| පාසැල් නොගත හා හිමිපුහුණු අඩු. 5-14 ළමුන් සඳහාගෙන පාසැල් ගතකිරීම | 468         | 420                 | 428                 | 425              | 315              |

**ව්‍යාපෘති පිරිවැය**

| පිරිවැය                  | 2013                   | 2014                    | 2015                    | 2016                 | 2017                 |
|--------------------------|------------------------|-------------------------|-------------------------|----------------------|----------------------|
|                          | සහය වියදම්<br>රු. '000 | ඇස්තමේන්තුව<br>රු. '000 | ඇස්තමේන්තුව<br>රු. '000 | පුරෝකථනය<br>රු. '000 | පුරෝකථනය<br>රු. '000 |
| ප්‍රකාරාවර්තන වැය        | 9,517                  | 10,556                  | 11,362                  | 11,930               | 12,527               |
| පුද්ගල පවිතරී            | 2,332                  | 2,500                   | 2,500                   | 2,625                | 2,756                |
| වෙනත් ප්‍රකාරාවර්තන      | 7,185                  | 8,056                   | 8,862                   | 9,305                | 9,770                |
| මූලධන වැය                | -                      | -                       | -                       | -                    | -                    |
| <b>ව්‍යාපෘති පිරිවැය</b> | <b>9,517</b>           | <b>10,556</b>           | <b>11,362</b>           | <b>11,930</b>        | <b>12,527</b>        |

එන් ඩබ් ටී 212 - පළාත් අධ්‍යාපන දෙපාර්තමේන්තුව

වැඩ සටහන - 87 අධ්‍යාපනයට පිරිසිදු හා සහභාගිවීම වැඩිකිරීම

ව්‍යාපෘතිය - 06 නොවිධිමත් අධ්‍යාපනය

වැය විෂය හා මූල්‍යකරණය අනුව ව්‍යාපෘති විෂය

| වැය විෂය | අයිතමය | මූල්‍යකරණය | නාණ්ඩය / වැය විෂය / අයිතම විස්තරය              | 2013<br>සත්‍ය විෂය<br>රු. '000 | 2014<br>ඇස්තමේන්තුව<br>රු. '000 | 2015<br>ඇස්තමේන්තුව<br>රු. '000 |
|----------|--------|------------|--|--------------------------------|---------------------------------|---------------------------------|
|          |        |            | <b>මුද්‍රාදායම් විෂය</b>                       | <b>9,517</b>                   | <b>10,556</b>                   | <b>11,362</b>                   |
| 1003     | 22     |            | පුද්ගල පහසුකම්<br>වෙනත් දීමනා                  | 2,332<br>2,332                 | 2,500<br>2,500                  | 2,500<br>2,500                  |
| 1101     | 22     |            | ගමන් වියදම්<br>දේශීය                           | 558<br>558                     | 600<br>600                      | 600<br>600                      |
| 1201     | 22     |            | සැපයීම්<br>ලිපි ද්‍රව්‍ය සහ කාර්යාලයේ අවශ්‍යතා | 97<br>97                       | 100<br>100                      | 100<br>100                      |
| 1303     | 22     |            | නඩත්තු වියදම්<br>තොඩකැරැහිලි                   | -<br>-                         | 25<br>25                        | 25<br>25                        |
| 1402     | 22     |            | හිච්චුම්භක සේවා<br>නැපැල් හා විදුලි සංදේශ සේවා | 6,530<br>49                    | 7,331<br>150                    | 8,137<br>637                    |
| 1405     | 22     |            | වෙනත්  | 6,481                          | 7,181                           | 7,500                           |
|          |        |            | <b>මුද්‍රාදායම් විෂය</b>                       | <b>-</b>                       | <b>-</b>                        | <b>-</b>                        |
|          |        |            | <b>ව්‍යාපෘතියේ මුළු වියදම්</b>                 | <b>9,517</b>                   | <b>10,556</b>                   | <b>11,362</b>                   |

ව්‍යාපෘති විෂය මූල්‍යකරණය

| මූල්‍යකරණය   | 2013<br>සත්‍ය විෂය<br>රු. '000 | 2014<br>ඇස්තමේන්තුව<br>රු. '000 | 2015<br>ඇස්තමේන්තුව<br>රු. '000 |
|--|--------------------------------|---------------------------------|---------------------------------|
| විසර්ජන ප්‍රදානය   |                                |                                 |                                 |
| 22 පළාත් සභා අරමුදල - සාමූහික ප්‍රදානය සහ පැවරුණු ආදායම්       | 9,517                          | 10,556                          | 11,362                          |
| 23 පළාත් සභා අරමුදල - උපමාන පාදක ප්‍රදානය සහ අනුරූපික ප්‍රදානය | -                              | -                               | -                               |
| <b>මුළු මූල්‍යකරණය</b>   | <b>9,517</b>                   | <b>10,556</b>                   | <b>11,362</b>                   |

එන් ඩබ්ලිව් 212 - පළාත් අධ්‍යාපන දෙපාර්තමේන්තුව

වැඩ සටහන - 88 අධ්‍යාපනික සැලසුම්, පාලන හා සේවා බෙදාහැරීම්  
ව්‍යාපෘතිය - 07 අධ්‍යාපන සැලසුම් හා පර්යේෂණ

ව්‍යාපෘති විස්තරය

ව්‍යාපෘති අරමුණු

පාසැල් කලාප හා පළාත් මට්ටමින් මධ්‍යකාලීන අධ්‍යාපන සංවර්ධන සැලැස්මක් සකස්කර ක්‍රියාත්මක කිරීම තුළින් අධ්‍යාපන ඉලක්ක සපුරා ගැනීම

කාර්ය ලැයිස්තුව

1. වාර්ෂික ක්‍රියාත්මක සැලැස්ම සකස් කිරීම හා ක්‍රියාත්මක කිරීම
2. සැලසුම් නියාමනය හා ඇගයීම
3. පාසැල් හා කලාප සැලසුම් කණ්ඩායම්වල සැලසුම් කුසලතා සංවර්ධනය කිරීම සඳහා වැඩ සටහන් ක්‍රියාත්මක කිරීම
4. අධ්‍යාපන පර්යේෂණ හා අධ්‍යයන මඟින් අධ්‍යාපනික ගැටළු සඳහා ගැනීම් හා ප්‍රති සැලසුම් සැකසීම
5. ධාරීතා විශ්ලේෂණයක් තුළින් හඳුනාගත් මානව සම්පත් සංවර්ධන වැඩ සටහන් ක්‍රියාත්මක කිරීම

|   | සහය<br>2012 | ඇස්තමේන්තුව<br>2013 | ඇස්තමේන්තුව<br>2014 | පුරෝකථනය<br>2015 | පුරෝකථනය<br>2016 |
|---|-------------|---------------------|---------------------|------------------|------------------|
| <b>1. කාර්ය මණ්ඩල යෙදවුම්</b>                         |             |                     |                     |                  |                  |
| <b>2. නිමැවුම් දර්ශක</b>                              |             |                     |                     |                  |                  |
| පවත්වන ලද වැඩ මුළු සංඛ්‍යාව                           | 60          | 18                  | 64                  | 64               | 64               |
| වැඩ මුළු සඳහා සහභාගී වූ සංඛ්‍යාව                      | 2,700       | 1,797               | 1,700               | 1,700            | 1,700            |
| දිගු කාලීන වසේය සංවර්ධන පාඨමාලාවලට සහභාගී වූ සංඛ්‍යාව | 5           | -                   | -                   | -                | -                |
| සිදුකරන ලද පර්යේෂණ හා අධ්‍යයන සංඛ්‍යාව                | 32          | 40                  | 35                  | 40               | 40               |
| <b>3. ප්‍රවේණි දර්ශක</b>                              |             |                     |                     |                  |                  |
| සකස් කරන ලද වාර්ෂික පෙරළුම් සැලසුම් සංඛ්‍යාව          | 9           | 9                   | 9                   | 9                | 9                |

ව්‍යාපෘති පිරිවැය

| පිරිවැය                  | 2013<br>සහය වියදම්<br>රු. '000 | 2014<br>ඇස්තමේන්තුව<br>රු. '000 | 2015<br>ඇස්තමේන්තුව<br>රු. '000 | 2016<br>පුරෝකථනය<br>රු. '000 | 2017<br>පුරෝකථනය<br>රු. '000 |
|--------------------------|--------------------------------|---------------------------------|---------------------------------|------------------------------|------------------------------|
| පුනරාවර්තන වැය           | 22,067                         | 29,054                          | 35,272                          | 37,036                       | 38,887                       |
| පුද්ගල පඩිනඩි            | 16,656                         | 20,600                          | 26,472                          | 27,796                       | 29,185                       |
| වෙනත් පුනරාවර්තන         | 5,411                          | 8,454                           | 8,800                           | 9,240                        | 9,702                        |
| මූලධන වැය                | -                              | -                               | -                               | -                            | -                            |
| <b>ව්‍යාපෘති පිරිවැය</b> | <b>22,067</b>                  | <b>29,054</b>                   | <b>35,272</b>                   | <b>37,036</b>                | <b>38,887</b>                |

එන් ඩබ්ලිව් 212 - පළාත් අධ්‍යාපන දෙපාර්තමේන්තුව

වැය සටහන - 88 අධ්‍යාපනික සැලසුම්, පාලන හා සේවා බෙදාහැරීම

ව්‍යාපෘතිය - 07 අධ්‍යාපන සැලසුම් හා පර්යේෂණ

වැය විෂය හා මූල්‍යකරණය අනුව ව්‍යාපෘති විෂය

| වැය විෂය                     | අයිතමය | මූල්‍යකරණය | කාණ්ඩය / වැය විෂය / අයිතම විස්තරය                 | 2013<br>සහය විෂයදම්<br>රු. '000 | 2014<br>ඇස්තමේන්තුව<br>රු. '000 | 2015<br>ඇස්තමේන්තුව<br>රු. '000 |
|------------------------------|--------|------------|---|---------------------------------|---------------------------------|---------------------------------|
|                              |        |            |   | 22,067                          | 29,054                          | 35,272                          |
| <b>මූල්‍යකරණය විෂය</b>       |        |            |   |                                 |                                 |                                 |
| 1001                         | 22     |            | පුද්ගල පවිත්‍ර<br>වැටුප් හා වේතන                  | 16,656                          | 20,600                          | 26,472                          |
| 1002                         | 22     |            | අතිකාල හා නිවාඩු දින වැටුප්                       | 10,657                          | 13,173                          | 16,358                          |
| 1003                         | 22     |            | වෙනත් දීමනා                                       | 354                             | 500                             | 500                             |
|                              |        |            |   | 5,645                           | 6,927                           | 9,614                           |
| 1101                         | 22     |            | තමන් විෂයදම්<br>දේශීය                             | 519                             | 1,000                           | 1,000                           |
|                              |        |            |   | 519                             | 1,000                           | 1,000                           |
| 1201                         | 22     |            | සැපයීම්<br>ප්‍රිප් ද්‍රව්‍ය සහ කාර්යාලයේ අවශ්‍යතා | 1,089                           | 1,400                           | 1,400                           |
| 1202                         | 22     |            | ඉන්ධන සහ ශ්‍රීතී සෙල්                             | 744                             | 750                             | 750                             |
|                              |        |            |   | 345                             | 650                             | 650                             |
| 1303                         | 22     |            | තබාගැනීම් විෂයදම්<br>ගොඩනැගිලි                    | 734                             | 500                             | 800                             |
|                              |        |            |   | 734                             | 500                             | 800                             |
| 1402                         | 22     |            | ගිවිසුම්ගත සේවා<br>කැපැල් හා විදුලි සංදේශ සේවා    | 3,069                           | 5,554                           | 5,600                           |
| 1403                         | 22     |            | විදුලිය හා ජලය                                    | 323                             | 400                             | 2,400                           |
| 1407                         | 22     |            | ගුණාත්මක යෙදවුම් - අධ්‍යාපන                       | 176                             | 200                             | 200                             |
|                              |        |            |   | 2,570                           | 4,954                           | 3,000                           |
| <b>මූල්‍යකරණය විෂය</b>       |        |            |   |                                 |                                 |                                 |
| <b>ව්‍යාපෘතියේ මුළු විෂය</b> |        |            |   | 22,067                          | 29,054                          | 35,272                          |

ව්‍යාපෘති විෂයදම් මූල්‍යකරණය

| මූල්‍යකරණය  | 2013<br>සහය විෂයදම්<br>රු. '000 | 2014<br>ඇස්තමේන්තුව<br>රු. '000 | 2015<br>ඇස්තමේන්තුව<br>රු. '000 |
|---|---------------------------------|---------------------------------|---------------------------------|
| විකර්ෂන ප්‍රභේදනය   |                                 |                                 |                                 |
| 22 පළාත් සහ අරමුදල - සාමූහික ප්‍රදානය සහ පැවරුණු ආදායම්       | 22,067                          | 29,054                          | 35,272                          |
| 23 පළාත් සහ අරමුදල - උපමාන පාදක ප්‍රදානය සහ අනුරූපික ප්‍රදානය | -                               | -                               | -                               |
| <b>මුළු මූල්‍යකරණය</b>  | <b>22,067</b>                   | <b>29,054</b>                   | <b>35,272</b>                   |

ව්‍යාපෘති සේවා නියුක්ති විස්තරය

| තනතුර                  | 2013<br>සහය | 2014<br>ඇස්තමේන්තුව | 2015<br>ඇස්තමේන්තුව |
|------------------------|-------------|---------------------|---------------------|
| <b>ස්ථිර</b>           | 64          | 55                  | 66                  |
| ජ්‍යෙෂ්ඨ මට්ටම         | 21          | 20                  | 19                  |
| තෘතීය මට්ටම            | -           | -                   | -                   |
| ද්විතීය මට්ටම          | 35          | 27                  | 39                  |
| ප්‍රාථමික මට්ටම        | 8           | 8                   | 8                   |
| <b>තාවකාලික/අතීයම්</b> | -           | -                   | -                   |
| ජ්‍යෙෂ්ඨ මට්ටම         | -           | -                   | -                   |
| තෘතීය මට්ටම            | -           | -                   | -                   |
| ද්විතීය මට්ටම          | -           | -                   | -                   |
| ප්‍රාථමික මට්ටම        | -           | -                   | -                   |
| <b>එකතුව</b>           | <b>64</b>   | <b>55</b>           | <b>66</b>           |

**එන් ඩබ්ලිව් 212 - පළාත් අධ්‍යාපන දෙපාර්තමේන්තුව**

**වැඩ සහයතන - 88 අධ්‍යාපනික සැලසුම්, පාලන හා සේවා බෙදාහැරීම්  
ව්‍යාපෘතිය - 08 පාලන හා සේවා බෙදාහැරීම්**

**ව්‍යාපෘති විස්තරය**

**ව්‍යාපෘති අරමුණු**

අධ්‍යාපන, පාලන හා සේවා සැලසුම් ශක්තිමත් කිරීම මගින් කාර්යක්ෂම හා ඵලදායී පාසැල් පද්ධතියක් බිහිකිරීම

**කාර්ය ලැයිස්තුව**

1. කළමනාකරණ පුහුණු වැඩ සටහන් පැවැත්වීම
2. ගුරු ස්ථාපනය විවිධත් කිරීම
3. පාසැල් කළමනාකරණය බලාගැනීම
4. පාසැල් අධීක්ෂණය ශක්තිමත් කිරීම

|   | සහය<br>2013 | අත්කමේන්තුව<br>2014 | අත්කමේන්තුව<br>2015 | පුරෝකථනය<br>2016 | පුරෝකථනය<br>2017 |
|---|-------------|---------------------|---------------------|------------------|------------------|
| <b>1 කාර්ය මණ්ඩල යෙදවුම්</b>                        | 282         | 210                 | 289                 | 292              | 295              |
| <b>2 කිමැවුම් දර්ශක</b>                             |             |                     |                     |                  |                  |
| පවත්වන ලද වැඩ මුළු සංඛ්‍යාව                         | 30          | 18                  | 24                  | 26               | 30               |
| වැඩ මුළු සඳහා සහභාගී වූ සංඛ්‍යාව                    | 1,450       | 1,600               | 1,605               | 1,608            | 1,700            |
| <b>3. ප්‍රතිඵල දර්ශක</b>                            |             |                     |                     |                  |                  |
| වැඩ කාර්යක්ෂම හා ඵලදායී වූ පාසැල් සංඛ්‍යාව          | 148         | 150                 | 155                 | 160              | 165              |
| 5 වසර ශිෂ්‍යත්ව විභාගයේ ලකුණු 100 කට වැඩි ප්‍රතිශතය | 72.0        | 73.0                | 74.0                | 75.0             | 76.0             |

**ව්‍යාපෘති පිරිවැය**

| පිරිවැය                  | 2013                   | 2014                    | 2015                    | 2016                 | 2017                 |
|--------------------------|------------------------|-------------------------|-------------------------|----------------------|----------------------|
|                          | සහය වියදම්<br>රු. '000 | අත්කමේන්තුව<br>රු. '000 | අත්කමේන්තුව<br>රු. '000 | පුරෝකථනය<br>රු. '000 | පුරෝකථනය<br>රු. '000 |
| පුනරාවර්තන වැය           | 118,920                | 113,721                 | 145,352                 | 152,620              | 160,251              |
| පුද්ගල පවිත්ති           | 109,314                | 99,950                  | 130,417                 | 136,938              | 143,785              |
| වෙනත් පුනරාවර්තන         | 9,606                  | 13,771                  | 14,935                  | 15,682               | 16,466               |
| මූලධන වැය                | -                      | -                       | -                       | -                    | -                    |
| <b>ව්‍යාපෘති පිරිවැය</b> | <b>118,920</b>         | <b>113,721</b>          | <b>145,352</b>          | <b>152,620</b>       | <b>160,251</b>       |

එන් ඩබ් ඒ 212 - පළාත් අධ්‍යාපන දෙපාර්තමේන්තුව

වැඩ සහයක - 88 අධ්‍යාපනික සැලසුම්, පාලන හා සේවා බෙදාහැරීම්  
ව්‍යාපෘතිය - 08 පාලන හා සේවා බෙදාහැරීම්

වැය විෂය හා මූල්‍යකරණය අනුව ව්‍යාපෘති විෂය

| වැය විෂය | අංශය | මූල්‍යකරණය | කාණ්ඩය / වැය විෂය / අයිතම විස්තරය   | 2013<br>සහය විෂය<br>රු. '000 | 2014<br>ඇස්තමේන්තුව<br>රු. '000 | 2015<br>ඇස්තමේන්තුව<br>රු. '000 |
|----------|------|------------|-------------------------------------|------------------------------|---------------------------------|---------------------------------|
|          |      |            | <b>මුහුණුවරුණය විෂය</b>             | <b>118,920</b>               | <b>113,721</b>                  | <b>145,352</b>                  |
| 1001     | 22   |            | සූදුගල පවිත්‍ර                      | 109,314                      | 99,950                          | 130,417                         |
| 1002     | 22   |            | වැටුප් හා වේතන                      | 74,200                       | 67,565                          | 82,260                          |
| 1003     | 22   |            | අතිකාල හා නිවාඩු දින වැටුප්         | 465                          | 500                             | 500                             |
|          |      |            | වෙනත් දීමනා                         | 34,649                       | 31,885                          | 47,657                          |
| 1101     | 22   |            | තමන් විෂය                           | 4,649                        | 6,500                           | 7,000                           |
|          |      |            | දේශීය                               | 4,649                        | 6,500                           | 7,000                           |
| 1201     | 22   |            | සැපයීම්                             | 2,146                        | 2,800                           | 2,900                           |
| 1202     | 22   |            | ලිපි ද්‍රව්‍ය සහ කාර්යාලයේ අවශ්‍යතා | 1,299                        | 1,300                           | 1,400                           |
|          |      |            | ඉන්ධන සහ ලිපි සැපයීම                | 847                          | 1,500                           | 1,500                           |
| 1401     | 22   |            | නිවැසිකරණ සේවා                      | 2,811                        | 4,471                           | 5,035                           |
| 1402     | 22   |            | ප්‍රවාහන                            | 3                            | 35                              | 35                              |
| 1405     | 22   |            | කැපුම් හා විදුලි සංදේශ සේවා         | 856                          | 600                             | 1,500                           |
|          |      |            | වෙනත්                               | 1,952                        | 3,836                           | 3,500                           |
|          |      |            | <b>මුළු වැය</b>                     | <b>118,920</b>               | <b>113,721</b>                  | <b>145,352</b>                  |

ව්‍යාපෘති විෂය මූල්‍යකරණය

| මූල්‍යකරණය   | 2013<br>සහය විෂය<br>රු. '000 | 2014<br>ඇස්තමේන්තුව<br>රු. '000 | 2015<br>ඇස්තමේන්තුව<br>රු. '000 |
|--|------------------------------|---------------------------------|---------------------------------|
| විසර්ජන ප්‍රදානය   |                              |                                 |                                 |
| 22 පළාත් සභා අරමුදල - සාමූහික ප්‍රදානය සහ පැවරුණු ආදායම්       | 118,920                      | 113,721                         | 145,352                         |
| 23 පළාත් සභා අරමුදල - උපමාන පාදක ප්‍රදානය සහ අනුරූපිත ප්‍රදානය | -                            | -                               | -                               |
| <b>මුළු මූල්‍යකරණය</b>   | <b>118,920</b>               | <b>113,721</b>                  | <b>145,352</b>                  |

ව්‍යාපෘති සේවා නියුක්ති විස්තරය

| සේවක                     | 2013<br>සහය | 2014<br>ඇස්තමේන්තුව | 2015<br>ඇස්තමේන්තුව |
|--------------------------|-------------|---------------------|---------------------|
| <b>ස්ථිර</b>             | <b>282</b>  | <b>231</b>          | <b>337</b>          |
| ජ්‍යෙෂ්ඨ මට්ටම           | 89          | 114                 | 108                 |
| තනතුර මට්ටම              | -           | -                   | -                   |
| ද්විතීයික මට්ටම          | 142         | 81                  | 186                 |
| ප්‍රාථමික මට්ටම          | 51          | 36                  | 43                  |
| <b>තාවකාලික/අක්ෂියම්</b> | <b>-</b>    | <b>-</b>            | <b>-</b>            |
| ජ්‍යෙෂ්ඨ මට්ටම           | -           | -                   | -                   |
| තනතුර මට්ටම              | -           | -                   | -                   |
| ද්විතීයික මට්ටම          | -           | -                   | -                   |
| ප්‍රාථමික මට්ටම          | -           | -                   | -                   |
| <b>එකතුව</b>             | <b>282</b>  | <b>231</b>          | <b>337</b>          |





එන් ඩබ් පී 213 - ඉඩම් කොමසාරිස් දෙපාර්තමේන්තුව

මෙහෙවර

වයඹ ජනතාවගේ ජීවන තත්වය උසස් කරනු පිණිස මනා කළමනාකාරිත්වයකින් යුතුව ජනතාව හා විවිධ ආයතන සඳහා රජයේ ඉඩම් විධිමත්ව ලබා දීම

ප්‍රධාන කාර්යයන්

විවිධ ආර්ථික හා සමාජීය කාර්යයන් සඳහා රජයේ ඉඩම් ලබා දීම  
 රජයේ ඉඩම් ලාභීන්ගේ අයිතිවාසිකම් හා හිමිකම් ආරක්ෂා කිරීම සඳහා කිසිමය වශයෙන් පැවරී ඇති බලකළ ක්‍රියාත්මක කිරීම  
 රජයේ ඉඩම් රාජකාරී ඉටු කිරීමේදී පැන නැගී නැවත සඳහා ප්‍රාදේශීය ලේකම්වරුන්ට අවශ්‍ය උපදෙස් ලබාදීම  
 ඉඩම් රාජකාරීවල නියුතු සියළුම රාජ්‍ය නිලධාරීන් සඳහා පුහුණු වැඩ සටහන් පැවැත්වීම  
 රජයේ ඉඩම් ලාභීන්ගේ හිමිකම් කහවුරු කිරීම පිණිස දීමනා පත්‍ර සැකසීමට අදාළ කාර්යයන් කිරීම  
 මනා ඉඩම් කළමනාකරණය සඳහා අවශ්‍ය වන ඉඩම් පරිහරණ සැලසුම් සකස් කිරීමට අදාළ කාර්යයන් සඳහා සහායවීම  
 වයඹ පළාත තුළ ඉඩම් බදු එකතු කිරීමට අදාළ කාර්යයන් ක්‍රියාත්මක කිරීම  
 ඉඩම් බලපත්‍ර ලබාදීමට අදාළ කටයුතු

අත්තිකාරම් හිණුම්

|   | 2013<br>සහය වියදම<br>රු. '000 | 2014<br>ඇස්තමේන්තුව<br>රු. '000 | 2015<br>ඇස්තමේන්තුව<br>රු. '000 |
|---|-------------------------------|---------------------------------|---------------------------------|
| <b>පළාත් රාජ්‍ය නිලධාරීන්ට අත්තිකාරම්</b> |                               |                                 |                                 |
| උපරිම වියදම් සීමාව                        | 4,590                         | 10,000                          | 7,500                           |
| අවම ලැබීම් සීමාව                          | 4,783                         | 3,500                           | 4,500                           |
| උපරිම හර ජේෂ සීමාව                        | 17,285                        | 30,000                          | 30,000                          |

වැඩ සටහන් සහ ව්‍යාපෘති අනුව වියදම් සාරාංශය

| වැඩ සටහන් / ව්‍යාපෘති නාමය   | 2013<br>සහය වියදම<br>රු. '000 | 2014<br>ඇස්තමේන්තුව<br>රු. '000 | 2015<br>ඇස්තමේන්තුව<br>රු. '000 | 2016<br>පුරෝකථනය<br>රු. '000 | 2017<br>පුරෝකථනය<br>රු. '000 |
|------------------------------|-------------------------------|---------------------------------|---------------------------------|------------------------------|------------------------------|
| <b>පුනරාවර්තන වියදම්</b>     | <b>70,828</b>                 | <b>77,042</b>                   | <b>79,410</b>                   | <b>83,381</b>                | <b>87,550</b>                |
| 03 පළාත් පරිපාලනය            | 9,747                         | 10,650                          | 11,295                          | 11,860                       | 12,453                       |
| 02 සාමාන්‍ය පරිපාලනය         | 9,747                         | 10,650                          | 11,295                          | 11,860                       | 12,453                       |
| 40 ඉඩම් පරිපාලනය හා සංවර්ධනය | 61,081                        | 66,392                          | 68,115                          | 71,521                       | 75,097                       |
| 03 ඉඩම් කටයුතු               | 61,081                        | 66,392                          | 68,115                          | 71,521                       | 75,097                       |
| <b>මූලධන වියදම්</b>          | <b>250</b>                    | <b>500</b>                      | <b>600</b>                      | <b>630</b>                   | <b>662</b>                   |
| 03 පළාත් පරිපාලනය            | 250                           | 500                             | 600                             | 630                          | 662                          |
| 02 සාමාන්‍ය පරිපාලනය         | 250                           | 500                             | 600                             | 630                          | 662                          |
| 40 ඉඩම් පරිපාලනය හා සංවර්ධනය | -                             | -                               | -                               | -                            | -                            |
| 03 ඉඩම් කටයුතු               | -                             | -                               | -                               | -                            | -                            |
| <b>මුළු වියදම්</b>           | <b>71,078</b>                 | <b>77,542</b>                   | <b>80,010</b>                   | <b>84,011</b>                | <b>88,211</b>                |
| 03 පළාත් පරිපාලනය            | 9,997                         | 11,150                          | 11,895                          | 12,490                       | 13,114                       |
| 02 සාමාන්‍ය පරිපාලනය         | 9,997                         | 11,150                          | 11,895                          | 12,490                       | 13,114                       |
| 40 ඉඩම් පරිපාලනය හා සංවර්ධනය | 61,081                        | 66,392                          | 68,115                          | 71,521                       | 75,097                       |
| 03 ඉඩම් කටයුතු               | 61,081                        | 66,392                          | 68,115                          | 71,521                       | 75,097                       |

වාර්ෂික මුදල් ප්‍රකාශය 2015  
එන් ඩබ් පී 213 - ඉඩම් කොමසාරිස් දෙපාර්තමේන්තුව

**කාණ්ඩය අනුව වියදම් සාරාංශය**

| කාණ්ඩය  | 2013                    | 2014                    | 2015                    |
|---|-------------------------|-------------------------|-------------------------|
|   | සත්‍ය වියදම<br>රු. '000 | ඇස්තමේන්තුව<br>රු. '000 | ඇස්තමේන්තුව<br>රු. '000 |
| <b>පුනරාවර්තන වියදම්</b>                        | <b>70,828</b>           | <b>77,042</b>           | <b>79,410</b>           |
| පුද්ගල පඩිකඩ                                    | 60,478                  | 66,168                  | 68,137                  |
| තමන් වියදම්                                     | 4,032                   | 4,875                   | 4,875                   |
| සැපයීම්   | 2,347                   | 2,000                   | 2,380                   |
| කඩක්කු වියදම්                                   | 1,759                   | 1,549                   | 1,668                   |
| හිටිසුම්ගත සේවා                                 | 2,212                   | 2,450                   | 2,350                   |
| මාරු කිරීම් හා ප්‍රදාන                          | -                       | -                       | -                       |
| වෙනත් පුනරාවර්තන වියදම්                         | -                       | -                       | -                       |
| <b>මූලධන වියදම්</b>                             | <b>250</b>              | <b>500</b>              | <b>600</b>              |
| මූලධන වත්කම්වල පුනරුත්ථාපනය හා වැඩිදියුණු කිරීම | -                       | -                       | -                       |
| මූලධන වත්කම් අත්පත් කරගැනීම                     | 250                     | 500                     | 600                     |
| <b>මුළු වියදම්</b>                              | <b>71,078</b>           | <b>77,542</b>           | <b>80,010</b>           |

| මූල්‍යකරණය   | 2013                    | 2014                    | 2015                    |
|--|-------------------------|-------------------------|-------------------------|
|  | සත්‍ය වියදම<br>රු. '000 | ඇස්තමේන්තුව<br>රු. '000 | ඇස්තමේන්තුව<br>රු. '000 |
| <b>විසර්ජන ප්‍රභේදන</b>  |                         |                         |                         |
| 22 පළාත් සභා අරමුදල - සාමූහික ප්‍රදානය සහ පැවරුණු ආදායම්       | 70,828                  | 77,042                  | 79,410                  |
| 23 පළාත් සභා අරමුදල - උපමාන පාදක ප්‍රදානය සහ අනුරූපික ප්‍රදානය | 250                     | 500                     | 600                     |
| 24 පළාත් සභා අරමුදල - පළාත් නිශ්චිත සංවර්ධන ප්‍රදානය           | -                       | -                       | -                       |
| <b>මුළු මූල්‍යකරණය</b>   | <b>71,078</b>           | <b>77,542</b>           | <b>80,010</b>           |

**ශීර්ෂ සේවා නියුක්ති විස්තරය**

| තනතුර                | 2013       | 2014        | 2015        |
|----------------------|------------|-------------|-------------|
|                      | සත්‍ය      | ඇස්තමේන්තුව | ඇස්තමේන්තුව |
| <b>ස්ථිර</b>         | <b>198</b> | <b>193</b>  | <b>180</b>  |
| ජ්‍යෙෂ්ඨ මට්ටම       | 7          | 5           | 12          |
| තෘතීය මට්ටම          | 7          | 7           | 7           |
| ද්විතීය මට්ටම        | 131        | 131         | 121         |
| ප්‍රාථමික මට්ටම      | 53         | 50          | 40          |
| <b>තාවකාලික/අතීත</b> |            |             |             |
| ජ්‍යෙෂ්ඨ මට්ටම       | -          | -           | -           |
| තෘතීය මට්ටම          | -          | -           | -           |
| ද්විතීය මට්ටම        | -          | -           | -           |
| ප්‍රාථමික මට්ටම      | -          | -           | -           |
| <b>එකතුව</b>         | <b>198</b> | <b>193</b>  | <b>180</b>  |

**එන් ඩබ් පී 213 - ඉඩම් කොමසාරිස් දෙපාර්තමේන්තුව**

**වැඩ සටහන - 03 පළාත් පරිපාලනය**  
**ව්‍යාපෘතිය - 02 සාමාන්‍ය පරිපාලනය**

**ව්‍යාපෘති විස්තරය**

**ව්‍යාපෘති අරමුණු**

කාර්යාලයේ පාලනය, මූල්‍ය හා ආයතනික කටයුතු මැනවින් සැලසුම් කොට පවත්වාගෙන යාම

**කාර්ය ලැයිස්තුව**

1. කාර්ය මණ්ඩල පෞද්ගලික ලිපියොකු හා විෂය බද්ධ ලිපියොකු තබාගැනීම
2. වාර්ෂික ඇස්තමේන්තු පිළියෙල කිරීම
3. කාලීනව පිළියෙල කළයුතු මූල්‍ය වාර්තා සකස් කිරීම
4. වාර්ෂික විකර්ෂන ගිණුම්, ආදායම් ගිණුම් හා අත්තිකාරම් ගිණුම් සකස් කිරීම
5. මූල්‍ය කටයුතු වලට අදාළ අනෙකුත් ලේඛණ තබාගැනීම

|   | සහය<br>2013 | ඇස්තමේන්තුව<br>2014 | ඇස්තමේන්තුව<br>2015 | පුරෝකථනය<br>2016 | පුරෝකථනය<br>2017 |
|---|-------------|---------------------|---------------------|------------------|------------------|
| <b>1 කාර්ය මණ්ඩල සංවිධාන</b>                | 12          | 16                  | 16                  | 16               | 16               |
| <b>2 නිමැවුම් දර්ශක</b>                     |             |                     |                     |                  |                  |
| ඉදිරිපත් කරන ලද මූල්‍ය වාර්තා ගණන           | 5           | 5                   | 5                   | 5                | 5                |
| පිළිතුරු සැපයූ විගණන විමසුම් සංඛ්‍යාව       | 9           | 6                   | 5                   | 5                | 5                |
| පවත්වාගෙන යන ලද පෞද්ගලික ලිපි තොටු සංඛ්‍යාව | 12          | 16                  | 16                  | 16               | 16               |

**ව්‍යාපෘති පිරිවැය**

| පිරිවැය                  | 2013                   | 2014                    | 2015                    | 2016                 | 2017                 |
|--------------------------|------------------------|-------------------------|-------------------------|----------------------|----------------------|
|                          | සහය වියදම්<br>රු. '000 | ඇස්තමේන්තුව<br>රු. '000 | ඇස්තමේන්තුව<br>රු. '000 | පුරෝකථනය<br>රු. '000 | පුරෝකථනය<br>රු. '000 |
| <b>පුනරාවර්තන වැය</b>    | <b>9,747</b>           | <b>10,650</b>           | <b>11,295</b>           | <b>11,860</b>        | <b>12,453</b>        |
| පුද්ගල පඩිනඩි            | 5,569                  | 6,865                   | 7,132                   | 7,489                | 7,863                |
| වෙනත් පුනරාවර්තන         | 4,178                  | 3,785                   | 4,163                   | 4,371                | 4,590                |
| <b>මූලධන වැය</b>         | <b>250</b>             | <b>500</b>              | <b>600</b>              | <b>630</b>           | <b>662</b>           |
| <b>ව්‍යාපෘති පිරිවැය</b> | <b>9,997</b>           | <b>11,150</b>           | <b>11,895</b>           | <b>12,490</b>        | <b>13,114</b>        |

එන් ඩබ්ලිව් පී 213 - ඉඩම් කොමසාරිස් දෙපාර්තමේන්තුව

වැඩ සටහන - 03 පළාත් පරිපාලනය  
ව්‍යාපෘතිය - 02 සාමාන්‍ය පරිපාලනය

වැය වියය හා මූල්‍යකරණය අනුව ව්‍යාපෘති වියදම්

| වැය වියය | අයිතමය | මූල්‍යකරණය | කාණ්ඩය / වැය වියය / අයිතම විස්තරය          | 2013<br>සත්‍ය වියදම<br>රු. '000 | 2014<br>ඇස්තමේන්තුව<br>රු. '000 | 2015<br>ඇස්තමේන්තුව<br>රු. '000 |
|----------|--------|------------|--|---------------------------------|---------------------------------|---------------------------------|
|          |        |            | <b>මුද්‍රණ වියදම්</b>                      | <b>9,747</b>                    | <b>10,650</b>                   | <b>11,295</b>                   |
| 1001     | 22     |            | <b>පුද්ගල පටිපාටි</b>                      | <b>5,569</b>                    | <b>6,865</b>                    | <b>7,132</b>                    |
| 1002     | 22     |            | වැටුප් හා වේතන                             | 3,218                           | 3,773                           | 3,982                           |
| 1003     | 22     |            | අතිකාල හා නිවාඩු දින වැටුප්                | 195                             | 367                             | 315                             |
|          |        |            | වෙනත් දීමනා                                | 2,156                           | 2,725                           | 2,835                           |
| 1101     | 22     |            | <b>ගමන් වියදම්</b>                         | <b>64</b>                       | <b>175</b>                      | <b>175</b>                      |
|          |        |            | දේශීය                                      | 64                              | 175                             | 175                             |
| 1201     | 22     |            | <b>ආරක්ෂා වියදම්</b>                       | <b>1,453</b>                    | <b>1,060</b>                    | <b>1,320</b>                    |
| 1202     | 22     |            | ලිපි ද්‍රව්‍ය සහ කාර්යාලයේ අවශ්‍යතා        | 900                             | 450                             | 700                             |
| 1203     | 22     |            | ඉන්ධන සහ ලිපි සේවකරු                       | 541                             | 600                             | 600                             |
|          |        |            | ආහාරපාන හා නිල ඇඳුම්                       | 12                              | 10                              | 20                              |
| 1301     | 22     |            | <b>කඩිනම වියදම්</b>                        | <b>995</b>                      | <b>850</b>                      | <b>968</b>                      |
| 1302     | 22     |            | වාහන                                       | 259                             | 400                             | 350                             |
| 1303     | 22     |            | යන්ත්‍ර සහ යන්ත්‍රෝපකරණ                    | 206                             | 150                             | 150                             |
|          |        |            | තොඩානැගිලි                                 | 530                             | 300                             | 468                             |
| 1402     | 22     |            | <b>නිවැසි මහල සේවා</b>                     | <b>1,666</b>                    | <b>1,700</b>                    | <b>1,700</b>                    |
| 1403     | 22     |            | කැපැල් හා විදුලි සංදේශ සේවා                | 322                             | 300                             | 300                             |
| 1405     | 22     |            | විදුලිය හා ජලය                             | 1,175                           | 1,200                           | 1,200                           |
|          |        |            | වෙනත්                                      | 169                             | 200                             | 200                             |
|          |        |            | <b>මූල්‍යකරණ වියදම්</b>                    | <b>250</b>                      | <b>500</b>                      | <b>600</b>                      |
| 2102     | 23     |            | <b>මූල්‍යකරණ ව්‍යාපෘති අත්පත් කර ගැනීම</b> | <b>250</b>                      | <b>500</b>                      | <b>600</b>                      |
|          |        |            | ගෘහ භාණ්ඩ හා කාර්යාලයේ උපකරණ               | 250                             | 500                             | 600                             |
|          |        |            | <b>ව්‍යාපෘතියේ මුළු වියදම්</b>             | <b>9,997</b>                    | <b>11,150</b>                   | <b>11,895</b>                   |

ව්‍යාපෘති වියදම් මූල්‍යකරණය

| මූල්‍යකරණය   | 2013<br>සත්‍ය වියදම<br>රු. '000 | 2014<br>ඇස්තමේන්තුව<br>රු. '000 | 2015<br>ඇස්තමේන්තුව<br>රු. '000 |
|--|---------------------------------|---------------------------------|---------------------------------|
| <b>විසර්ජන ප්‍රදානය</b>  |                                 |                                 |                                 |
| 22 පළාත් සභා අරමුදල - සාමූහික ප්‍රදානය සහ පැවරුණු ආදායම්       | 9,747                           | 10,650                          | 11,295                          |
| 23 පළාත් සභා අරමුදල - උපමාන පාදක ප්‍රදානය සහ අනුරූපිත ප්‍රදානය | 250                             | 500                             | 600                             |
| 24 පළාත් සභා අරමුදල - පළාත් නිලධාරී සංවර්ධන ප්‍රදානය           | -                               | -                               | -                               |
| <b>මුළු මූල්‍යකරණය</b>   | <b>9,997</b>                    | <b>11,150</b>                   | <b>11,895</b>                   |

**එන් ඩබ් පී 213 - ඉඩම් කොමසාරිස් දෙපාර්තමේන්තුව**

**ව්‍යාපෘති සේවා නියුක්ති විස්තරය**

| තනතුර                  | 2013<br>සහය | 2014<br>ඇස්තමේන්තුව | 2015<br>ඇස්තමේන්තුව |
|------------------------|-------------|---------------------|---------------------|
| <b>සේවක</b>            | <b>12</b>   | <b>16</b>           | <b>14</b>           |
| ජ්‍යෙෂ්ඨ මට්ටම         | 1           | 1                   | 2                   |
| තෘතීය මට්ටම            | 1           | 1                   | 1                   |
| ද්විතීය මට්ටම          | 7           | 11                  | 8                   |
| ප්‍රාථමික මට්ටම        | 3           | 3                   | 3                   |
| <b>තාවකාලික/අනියම්</b> | <b>-</b>    | <b>-</b>            | <b>-</b>            |
| ජ්‍යෙෂ්ඨ මට්ටම         | -           | -                   | -                   |
| තෘතීය මට්ටම            | -           | -                   | -                   |
| ද්විතීය මට්ටම          | -           | -                   | -                   |
| ප්‍රාථමික මට්ටම        | -           | -                   | -                   |
| <b>එකතුව</b>           | <b>12</b>   | <b>16</b>           | <b>14</b>           |

**වැඩ සටහන - 40 ඉඩම් පරිපාලනය හා සංවර්ධනය**

**ව්‍යාපෘතිය - 03 ඉඩම් කටයුතු**

**ව්‍යාපෘති විස්තරය**

**ව්‍යාපෘති අරමුණු**

රජයේ ඉඩම්වල ආරක්ෂාව පවත්වාගෙන යාම, මෙහෙයවීම, රක්ෂිත ආරක්ෂා කරමින් පරිසර සමතුලිතතාවය ආරක්ෂා කිරීම, රජයේ ඉඩම් බෙදා දී ඇති ප්‍රදේශවල ඉඩම් කොමසාරිස් දෙපාර්තමේන්තුවට අයත් මාර්ග පද්ධති නඩත්තු කිරීම, ජනතාවට පදිංචියට හා වගාවක් සඳහා ඉඩම් ලබාදීම, විවිධ රාජ්‍ය ආයතන හා විවිධ සංවිධානවලට සුදුසු අරමුණු සඳහා අවශ්‍ය ඉඩම් ලබාදීම

**කාර්ය ලැයිස්තුව**

1. ඉඩම් කවචේර් පවත්වා බලපත්‍ර ලබාදීම
2. බෙදා දී ඇති රජයේ ඉඩම් සඳහා ඉඩම් ලාභීන්ගේ හිමිකම් කහවුරු කිරීම සඳහා බලපත්‍ර හා දීමනා පත්‍ර ලබාදීම
3. වයඹ පළාත තුළ ඉඩම් බදු ආදායම් එකතු කිරීම
4. ප්‍රාදේශීය ලේකම්වරුන්ට අවශ්‍ය උපදෙස් ලබාදීම

|  | සහය<br>2013 | ඇස්තමේන්තුව<br>2014 | ඇස්තමේන්තුව<br>2015 | පුරෝකථනය<br>2016 | පුරෝකථනය<br>2017 |
|--|-------------|---------------------|---------------------|------------------|------------------|
| <b>1 කාර්ය මණ්ඩල යෙදවුම්</b>                                     | 186         | 177                 | 171                 | 186              | 186              |
| <b>2 නිමැවුම් දර්ශක</b>  |             |                     |                     |                  |                  |
| ඉඩම් කවචේර් පවත්වා බලපත්‍ර ලබාදීම (ඒකක)                          | 2,777       | 8,132               | 4,505               | 4,057            | 4,100            |
| ඉඩම් දීමනා බලපත්‍ර සකස් කිරීම (ඒකක)                              | 644         | 1,252               | 1,866               | 1,687            | 1,500            |
| පූජා මළපු සකස් කිරීම   | 20          | 12                  | 12                  | 10               | 10               |
| රජයේ දෙපාර්තමේන්තු, ආයතන සහ පළාත් පාලන ආයතනවලට ඉඩම් නිදහස් කිරීම | 52          | 55                  | 53                  | 54               | 50               |
| නියෝජන සාධන පත්‍ර පැවරීමට අනුමැතිය ලබාදීම                        | 261         | 200                 | 200                 | 200              | 200              |
| නියෝජන සාධන පත්‍ර බැංකු ඇපයට තැබීමට අනුමැතිය ලබාදීම              | 227         | 200                 | 200                 | 200              | 200              |
| මැණුම් නියෝග ක්‍රියාත්මක කොට වාර්තා ලබාදීම                       | 120         | 140                 | 144                 | 140              | 140              |
| බදු ආදායම් එකතු කිරීම (රු. මිලියන)                               | 40.00       | 50.00               | 55.00               | 60.00            | 65.00            |
| හිඟ බදු ආදායම් එකතු කිරීම (රු. මිලියන)                           | 25.00       | 30.00               | 25.00               | 23.00            | 24.00            |

එන් ඩබ් පී 213 - ඉඩම් කොමසාරිස් දෙපාර්තමේන්තුව

ව්‍යාපෘති පිරිවැය

| පිරිවැය           | 2013<br>සහාය වියදම්<br>රු. '000 | 2014<br>ඇස්තමේන්තුව<br>රු. '000 | 2015<br>ඇස්තමේන්තුව<br>රු. '000 | 2016<br>ප්‍රරෝකිතය<br>රු. '000 | 2017<br>ප්‍රරෝකිතය<br>රු. '000 |
|-------------------|---------------------------------|---------------------------------|---------------------------------|--------------------------------|--------------------------------|
| පුනරාවර්තන වැය    | 61,081                          | 66,392                          | 68,115                          | 71,521                         | 75,097                         |
| පුද්ගල පඩිතඩි     | 54,909                          | 59,303                          | 61,005                          | 64,055                         | 67,258                         |
| වෙනත් පුනරාවර්තන  | 6,172                           | 7,089                           | 7,110                           | 7,466                          | 7,839                          |
| මූලධන වැය         | -                               | -                               | -                               | -                              | -                              |
| ව්‍යාපෘති පිරිවැය | 61,081                          | 66,392                          | 68,115                          | 71,521                         | 75,097                         |

වැඩ සටහන - 40 ඉඩම් පරිපාලනය හා සංවර්ධනය

ව්‍යාපෘතිය - 03 ඉඩම් කටයුතු

වැය විෂය හා මූල්‍යකරණය අනුව ව්‍යාපෘති වියදම්

| වැය විෂය | අයිතමය | මූල්‍යකරණය | කාණ්ඩය / වැය විෂය / අයිතම විස්තරය   | 2013<br>සහාය වියදම්<br>රු. '000 | 2014<br>ඇස්තමේන්තුව<br>රු. '000 | 2015<br>ඇස්තමේන්තුව<br>රු. '000 |
|----------|--------|------------|-------------------------------------|---------------------------------|---------------------------------|---------------------------------|
|          |        |            | <b>පුනරාවර්තන වියදම්</b>            | <b>61,081</b>                   | <b>66,392</b>                   | <b>68,115</b>                   |
| 1001     | 22     |            | පුද්ගල පඩිතඩි                       | 54,909                          | 59,303                          | 61,005                          |
|          |        |            | වැටුප් හා වෙනත්                     | 34,370                          | 36,996                          | 36,402                          |
| 1002     | 22     |            | අතිකාල හා නිවාඩු දීම වැටුප්         | 435                             | 568                             | 550                             |
| 1003     | 22     |            | වෙනත් දීමනා                         | 20,104                          | 21,739                          | 24,053                          |
| 1101     | 22     |            | සමත් වියදම්                         | 3,968                           | 4,700                           | 4,700                           |
|          |        |            | දේශීය                               | 3,968                           | 4,700                           | 4,700                           |
| 1201     | 22     |            | සැපයීම්                             | 894                             | 940                             | 1,060                           |
|          |        |            | ලිපි ද්‍රව්‍ය සහ කාර්යාලයේ අවශ්‍යතා | 125                             | 150                             | 150                             |
| 1202     | 22     |            | ඉන්ධන සහ ලිඛිත කෙල්                 | 734                             | 750                             | 750                             |
| 1203     | 22     |            | ආහාරපාන හා නිල ඇඳුම්                | 35                              | 40                              | 160                             |
| 1301     | 22     |            | කඩත්තු වියදම්                       | 764                             | 699                             | 700                             |
|          |        |            | වාහන                                | 764                             | 699                             | 700                             |
| 1402     | 22     |            | නිවැසිභාග සේවා                      | 546                             | 750                             | 650                             |
|          |        |            | හැපැල් හා විදුලි සංදේශ සේවා         | 183                             | 200                             | 200                             |
| 1403     | 22     |            | විදුලිය හා ජලය                      | 27                              | 50                              | 50                              |
| 1405     | 22     |            | වෙනත්                               | 336                             | 500                             | 400                             |
|          |        |            | <b>මූලධන වියදම්</b>                 | <b>-</b>                        | <b>-</b>                        | <b>-</b>                        |
|          |        |            | <b>ව්‍යාපෘතියේ මුළු වියදම්</b>      | <b>61,081</b>                   | <b>66,392</b>                   | <b>68,115</b>                   |

ව්‍යාපෘති වියදම් මූල්‍යකරණය

| මූල්‍යකරණය   | 2013<br>සහාය වියදම්<br>රු. '000 | 2014<br>ඇස්තමේන්තුව<br>රු. '000 | 2015<br>ඇස්තමේන්තුව<br>රු. '000 |
|--|---------------------------------|---------------------------------|---------------------------------|
| විසර්ජන ප්‍රභවය  |                                 |                                 |                                 |
| 22 පළාත් සභා අරමුදල - සාමූහික ප්‍රදානය සහ පැවරුණු ආදායම්       | 61,081                          | 66,392                          | 68,115                          |
| 23 පළාත් සභා අරමුදල - උපමාන පදනම ප්‍රදානය සහ අනුරූපීක ප්‍රදානය | -                               | -                               | -                               |
| 24 පළාත් සභා අරමුදල - පළාත් නියමිත සංවර්ධන ප්‍රදානය            | -                               | -                               | -                               |
| <b>මුළු මූල්‍යකරණය</b>   | <b>61,081</b>                   | <b>66,392</b>                   | <b>68,115</b>                   |

එන් ඩබ් පී 213 - ඉඩම් කොමසාරිස් දෙපාර්තමේන්තුව

ව්‍යාපෘති සේවා නිලධාරීන් විස්තරය

| තනතුර                 | 2013<br>සභ්‍ය | 2014<br>ඇස්තමේන්තුව | 2015<br>ඇස්තමේන්තුව |
|-----------------------|---------------|---------------------|---------------------|
| <b>ස්ථිර</b>          | <b>186</b>    | <b>177</b>          | <b>166</b>          |
| ජ්‍යෙෂ්ඨ මට්ටම        | 6             | 4                   | 10                  |
| තෘතීය මට්ටම           | 6             | 6                   | 6                   |
| ද්විතීය මට්ටම         | 124           | 120                 | 113                 |
| ප්‍රාථමික මට්ටම       | 50            | 47                  | 37                  |
| <b>තාවකාලික/අනිමේ</b> | -             | -                   | -                   |
| ජ්‍යෙෂ්ඨ මට්ටම        | -             | -                   | -                   |
| තෘතීය මට්ටම           | -             | -                   | -                   |
| ද්විතීය මට්ටම         | -             | -                   | -                   |
| ප්‍රාථමික මට්ටම       | -             | -                   | -                   |
| <b>එකතුව</b>          | <b>186</b>    | <b>177</b>          | <b>166</b>          |





**එන් ඩබ් පී 214 - සමුපකාර සංවර්ධන දෙපාර්තමේන්තුව**

**මෙහෙවර**

සමුපකාර ව්‍යවසායකත්වය සමාජ හා ආර්ථික සංවර්ධන ක්‍රියාවලියේ සක්‍රීය කොටස්කරුවෙකු බවට පත් කිරීම.

**ප්‍රධාන කාර්යයන්**

වගඹ පළාතේ සමුපකාර සමිති පවත්නා කිසිමය පාලන විධිවිධාන තුළ ශක්තිමත් ව්‍යවසාය ක්‍රමයක් ලෙස තරඟකාරීව ධාරණීය ලෙස පවත්වාගෙන යාමට  
 අවශ්‍ය ක්‍රියාමාර්ග ගැනීම  
 සමුපකාර සමිති සංවිධානය කිරීම  
 සමුපකාර සමිති ලියාපදිංචි කිරීම හා අනුමැති කිරීම  
 සමුපකාර සමිති අධීක්ෂණය කිරීම හා උපදේශන සේවාවක් සැපයීම  
 සමුපකාර සමිතිවල ගණන් පරීක්ෂණ පැවැත්වීම.  
 සමුපකාර සේවකයින් සඳහා විශ්‍රාම වැටුප් සේවනය ක්‍රමය ක්‍රියාත්මක කිරීම

**අත්තිකාරම් ගිණුම්**

|   | 2013<br>සත්‍ය වියදම<br>රු. '000 | 2014<br>අපේක්ෂිත<br>රු. '000 | 2015<br>අපේක්ෂිත<br>රු. '000 |
|---|---------------------------------|------------------------------|------------------------------|
| <b>පළාත් රාජ්‍ය නිලධාරීන්ට අත්තිකාරම්</b> |                                 |                              |                              |
| උපරිම වියදම් සීමාව                        | 8,091                           | 12,000                       | 12,000                       |
| අවම ලැබීම් සීමාව                          | 7,862                           | 2,750                        | 4,000                        |
| උපරිම හර සේම සීමාව                        | 22,378                          | 36,000                       | 36,000                       |

**වැඩ සටහන් සහ ව්‍යාපෘති අනුව වියදම් සාරාංශය**

| වැඩ සටහන් / ව්‍යාපෘති නාමය           | 2013<br>සත්‍ය වියදම<br>රු. '000 | 2014<br>අපේක්ෂිත<br>රු. '000 | 2015<br>අපේක්ෂිත<br>රු. '000 | 2016<br>පුරෝකථනය<br>රු. '000 | 2017<br>පුරෝකථනය<br>රු. '000 |
|--------------------------------------|---------------------------------|------------------------------|------------------------------|------------------------------|------------------------------|
| <b>පුනර්ජීවන වියදම්</b>              | <b>144,577</b>                  | <b>158,568</b>               | <b>199,255</b>               | <b>209,218</b>               | <b>219,679</b>               |
| 03 පළාත් පරිපාලනය                    | 23,417                          | 20,692                       | 23,157                       | 24,315                       | 25,531                       |
| 02 සාමාන්‍ය පරිපාලනය                 | 23,417                          | 20,692                       | 23,157                       | 24,315                       | 25,531                       |
| 53 සමුපකාර සංවර්ධනය                  | 121,160                         | 137,876                      | 176,098                      | 184,903                      | 194,148                      |
| 03 සමුපකාර සංවර්ධනය හා ගණන් පරීක්ෂණය | 121,160                         | 137,876                      | 176,098                      | 184,903                      | 194,148                      |
| <b>මූලධර්ම වියදම්</b>                | <b>499</b>                      | <b>750</b>                   | <b>900</b>                   | <b>945</b>                   | <b>992</b>                   |
| 03 පළාත් පරිපාලනය                    | 499                             | 750                          | 900                          | 945                          | 992                          |
| 02 සාමාන්‍ය පරිපාලනය                 | 499                             | 750                          | 900                          | 945                          | 992                          |
| 53 සමුපකාර සංවර්ධනය                  | -                               | -                            | -                            | -                            | -                            |
| 03 සමුපකාර සංවර්ධනය හා ගණන් පරීක්ෂණය | -                               | -                            | -                            | -                            | -                            |
| <b>මුළු වියදම්</b>                   | <b>145,076</b>                  | <b>159,318</b>               | <b>200,155</b>               | <b>210,163</b>               | <b>220,671</b>               |
| 03 පළාත් පරිපාලනය                    | 23,916                          | 21,442                       | 24,057                       | 25,260                       | 26,523                       |
| 02 සාමාන්‍ය පරිපාලනය                 | 23,916                          | 21,442                       | 24,057                       | 25,260                       | 26,523                       |
| 53 සමුපකාර සංවර්ධනය                  | 121,160                         | 137,876                      | 176,098                      | 184,903                      | 194,148                      |
| 03 සමුපකාර සංවර්ධනය හා ගණන් පරීක්ෂණය | 121,160                         | 137,876                      | 176,098                      | 184,903                      | 194,148                      |

වාර්ෂික මුදල් ප්‍රකාශය 2015  
එස් ඩබ්ලිව් පී 214 - සමුදායකාර සංවර්ධන දෙපාර්තමේන්තුව

**කාණ්ඩය අනුව වියදම් සාරාංශය**

| කාණ්ඩය  | 2013                    | 2014                      | 2015                      |
|---|-------------------------|---------------------------|---------------------------|
|   | සහාය වියදම්<br>රු. '000 | අත්‍යවශ්‍යතාව<br>රු. '000 | අත්‍යවශ්‍යතාව<br>රු. '000 |
| <b>පුනර්චාරිතයන් වියදම්</b>                     | <b>144,577</b>          | <b>158,568</b>            | <b>199,255</b>            |
| පුද්ගල පඩිනඩි                                   | 125,558                 | 133,720                   | 172,413                   |
| ගමන් වියදම්                                     | 11,030                  | 15,600                    | 16,100                    |
| සැපයීම්   | 3,419                   | 3,438                     | 3,590                     |
| තඩක්කු වියදම්                                   | 1,228                   | 2,050                     | 2,400                     |
| ගිවිසුම්ගත සේවා                                 | 3,342                   | 3,760                     | 4,252                     |
| මාරු කිරීම් හා ප්‍රදාන                          | -                       | -                         | -                         |
| වෙනත් පුනරාචාරිතයන් වියදම්                      | -                       | -                         | 500                       |
| <b>මූලධන වියදම්</b>                             | <b>499</b>              | <b>750</b>                | <b>900</b>                |
| මූලධන වත්කම්වල පුනරුත්ථාපනය හා වැඩිදියුණු කිරීම | -                       | -                         | -                         |
| මූලධන වත්කම් අත්පත් කරගැනීම                     | 499                     | 750                       | 900                       |
| <b>මුළු වියදම්</b>                              | <b>145,076</b>          | <b>159,318</b>            | <b>200,155</b>            |

| මූල්‍යකරණය   | 2013                    | 2014                      | 2015                      |
|--|-------------------------|---------------------------|---------------------------|
|  | සහාය වියදම්<br>රු. '000 | අත්‍යවශ්‍යතාව<br>රු. '000 | අත්‍යවශ්‍යතාව<br>රු. '000 |
| <b>විසර්ජන ප්‍රඥප්තිය</b>                                      | <b>144,577</b>          | <b>158,568</b>            | <b>199,255</b>            |
| 22 පළාත් සභා අරමුදල - සාමූහික ප්‍රදානය සහ පැවරුණු ආදායම්       | 499                     | 750                       | 900                       |
| 23 පළාත් සභා අරමුදල - උපමාන පාදක ප්‍රදානය සහ අනුරූපික ප්‍රදානය | -                       | -                         | -                         |
| 24 පළාත් සභා අරමුදල - පළාත් නිශ්චිත සංවර්ධන ප්‍රදානය           | -                       | -                         | -                         |
| <b>මුළු මූල්‍යකරණය</b>   | <b>145,076</b>          | <b>159,318</b>            | <b>200,155</b>            |

**ශීර්ෂ සේවා නියුක්ති විස්තරය**

| කනකුර                   | 2013       | 2014          | 2015          |
|-------------------------|------------|---------------|---------------|
|                         | සහාය       | අත්‍යවශ්‍යතාව | අත්‍යවශ්‍යතාව |
| <b>ශ්‍රී ලංකා</b>       | <b>304</b> | <b>509</b>    | <b>499</b>    |
| ජ්‍යෙෂ්ඨ මට්ටම          | 3          | 3             | 3             |
| තෘතීය මට්ටම             | 8          | 8             | 15            |
| ද්විතීය මට්ටම           | 275        | 478           | 461           |
| ප්‍රාථමික මට්ටම         | 18         | 20            | 20            |
| <b>කාවකාශ්‍රීත/අතීත</b> | <b>-</b>   | <b>-</b>      | <b>-</b>      |
| ජ්‍යෙෂ්ඨ මට්ටම          | -          | -             | -             |
| තෘතීය මට්ටම             | -          | -             | -             |
| ද්විතීය මට්ටම           | -          | -             | -             |
| ප්‍රාථමික මට්ටම         | -          | -             | -             |
| <b>එකතුව</b>            | <b>304</b> | <b>509</b>    | <b>499</b>    |

වාර්ෂික මුදල් ප්‍රකාශය 2015  
එන් ඩබ්ලිව් පී 214 - සමූපකාර සංවර්ධන දෙපාර්තමේන්තුව

**වැඩ සටහන - 03 පළාත් පරිපාලනය**  
**ව්‍යාපෘතිය - 02 සාමාන්‍ය පරිපාලනය**

**ව්‍යාපෘති විස්තරය**

**ව්‍යාපෘති අරමුණු**

දෙපාර්තමේන්තුවේ කාර්යයන් ඉටුකර ගැනීමට අවශ්‍ය පරිපාලන සහාය ලබාදීම.

**කාර්ය ලැබීය්තුව**

1. නිලධාරීන්ගේ පෞද්ගලික ලිපිගොනු සම්බන්ධ කටයුතු.
2. පරිපාලන තීරණ සම්බන්ධ කටයුතු කිරීම.
3. වාර්ෂික ඇස්තමේන්තු පිළියෙල කිරීම.
4. කාලීනව පිළියෙල කළ යුතු මූල්‍ය වාර්තා සකස් කිරීම.
5. වාර්ෂික විසර්ජන ගිණුම්, ආදායම් ගිණුම් හා අත්තිකාරම් ගිණුම් සකස් කිරීම.

|  | සහය<br>2013 | ඇස්තමේන්තුව<br>2014 | ඇස්තමේන්තුව<br>2015 | පුරෝකථනය<br>2016 | පුරෝකථනය<br>2017 |
|--|-------------|---------------------|---------------------|------------------|------------------|
| <b>1 කාර්ය මණ්ඩල යෙදවුම්</b>                       | 46          | 48                  | 48                  | 48               | 48               |
| <b>2 නිමැවුම් දර්ශක</b>                            |             |                     |                     |                  |                  |
| ඉදිරිපත් කරන ලද මූල්‍ය වාර්තා ගණන                  | 3           | 3                   | 3                   | 3                | 3                |
| පිළිතුරු සැපයූ විගණන විමසුම් සංඛ්‍යාව              | 5           | 5                   | 5                   | 5                | 5                |
| පවත්වාගෙන යන ලද පෞද්ගලික ලිපි ගොනු සංඛ්‍යාව        | 325         | 330                 | 335                 | 340              | 345              |
| පවත්වාගෙන යනු ලබන දෙපාර්තමේන්තු ලිපි ගොනු සංඛ්‍යාව | 3,630       | 3,650               | 3,660               | 3,670            | 3,675            |

**ව්‍යාපෘති පිරිවැය**

| පිරිවැය                  | 2013<br>සහය වියදම<br>රු. '000 | 2014<br>ඇස්තමේන්තුව<br>රු. '000 | 2015<br>ඇස්තමේන්තුව<br>රු. '000 | 2016<br>පුරෝකථනය<br>රු. '000 | 2017<br>පුරෝකථනය<br>රු. '000 |
|--------------------------|-------------------------------|---------------------------------|---------------------------------|------------------------------|------------------------------|
| <b>පුනරාවර්තන වැය</b>    | <b>23,417</b>                 | <b>20,692</b>                   | <b>23,157</b>                   | <b>24,315</b>                | <b>25,531</b>                |
| පුද්ගල පඩිකඩ             | 20,218                        | 16,654                          | 18,715                          | 19,651                       | 20,633                       |
| වෙනත් පුනරාවර්තන         | 3,199                         | 4,038                           | 4,442                           | 4,664                        | 4,897                        |
| <b>මූලධන වැය</b>         | <b>499</b>                    | <b>750</b>                      | <b>900</b>                      | <b>945</b>                   | <b>992</b>                   |
| <b>ව්‍යාපෘති පිරිවැය</b> | <b>23,916</b>                 | <b>21,442</b>                   | <b>24,057</b>                   | <b>25,260</b>                | <b>26,523</b>                |

එන් ඩබ් පී 214 - සමුදායකාර සංවර්ධන දෙපාර්තමේන්තුව

වැඩ සටහන - 03 පළාත් පරිපාලනය

ව්‍යාපෘතිය - 02 සාමාන්‍ය පරිපාලනය

වැය විෂය හා මූල්‍යකරණය අනුව ව්‍යාපෘති විෂය

| වැය විෂය | අයිතමය | මූල්‍යකරණය | කාණ්ඩය / වැය විෂය / අයිතම විස්තරය      | 2013<br>සහය විෂයදම්<br>රු. '000 | 2014<br>ඇස්තමේන්තුව<br>රු. '000 | 2015<br>ඇස්තමේන්තුව<br>රු. '000 |
|----------|--------|------------|--|---------------------------------|---------------------------------|---------------------------------|
|          |        |            | <b>ප්‍රකාරවර්ධන විෂය</b>               | <b>23,417</b>                   | <b>20,692</b>                   | <b>23,157</b>                   |
|          |        |            | <b>සුද්ගල පනීතී</b>                    | <b>20,218</b>                   | <b>16,654</b>                   | <b>18,715</b>                   |
| 1001     | 22     |            | වැවුණ හා වෙනත්                         | 8,541                           | 9,639                           | 10,099                          |
| 1002     | 22     |            | අතිකාල හා නිවාඩු දින වැවුණ             | 823                             | 983                             | 1,500                           |
| 1003     | 22     |            | වෙනත් දීමනා                            | 10,854                          | 6,032                           | 7,116                           |
|          |        |            | <b>තමන් විෂය</b>                       | <b>458</b>                      | <b>600</b>                      | <b>600</b>                      |
| 1101     | 22     |            | දේශීය                                  | 458                             | 600                             | 600                             |
|          |        |            | <b>සැපයීම්</b>                         | <b>1,364</b>                    | <b>1,638</b>                    | <b>1,740</b>                    |
| 1201     | 22     |            | ප්‍රීටි ද්‍රව්‍ය සහ කාර්යාලයේ අවශ්‍යතා | 600                             | 618                             | 700                             |
| 1202     | 22     |            | ඉන්ධන සහ ප්‍රීටිස් කෙල්                | 700                             | 900                             | 900                             |
| 1203     | 22     |            | ආහාරපාන හා නිල ඇඳුම්                   | 64                              | 70                              | 90                              |
| 1205     | 22     |            | වෙනත්                                  | -                               | 50                              | 50                              |
|          |        |            | <b>සාධක විෂය</b>                       | <b>-</b>                        | <b>350</b>                      | <b>450</b>                      |
| 1301     | 22     |            | වාහන                                   | -                               | 200                             | 300                             |
| 1302     | 22     |            | යන්ත්‍ර සහ යන්ත්‍රෝපකරණ                | -                               | 150                             | 150                             |
|          |        |            | <b>නිවිද්‍යාණය සේවා</b>                | <b>1,377</b>                    | <b>1,450</b>                    | <b>1,652</b>                    |
| 1402     | 22     |            | කැපැල් හා විදුලි සංදේශ සේවා            | 407                             | 450                             | 450                             |
| 1403     | 22     |            | විදුලිය හා ජලය                         | 851                             | 1,000                           | 1,100                           |
| 1405     | 22     |            | වෙනත්                                  | 119                             | -                               | 102                             |
|          |        |            | <b>මූල්‍යකරණ විෂය</b>                  | <b>499</b>                      | <b>750</b>                      | <b>900</b>                      |
|          |        |            | <b>මූල්‍යකරණ විෂය</b>                  | <b>499</b>                      | <b>750</b>                      | <b>900</b>                      |
| 2102     | 23     |            | තන භාණ්ඩ හා කාර්යාලයේ උපකරණ            | 499                             | 750                             | 900                             |
|          |        |            | <b>ව්‍යාපෘතියේ මුළු විෂය</b>           | <b>23,916</b>                   | <b>21,442</b>                   | <b>24,057</b>                   |

ව්‍යාපෘති විෂය මූල්‍යකරණය

| මූල්‍යකරණය   | 2013<br>සහය විෂයදම්<br>රු. '000 | 2014<br>ඇස්තමේන්තුව<br>රු. '000 | 2015<br>ඇස්තමේන්තුව<br>රු. '000 |
|--|---------------------------------|---------------------------------|---------------------------------|
| <b>විසර්ජන ප්‍රදානය</b>  |                                 |                                 |                                 |
| 22 පළාත් සභා අරමුදල - සාමූහික ප්‍රදානය සහ පැවරුණු ආදායම්       | 23,417                          | 20,692                          | 23,157                          |
| 23 පළාත් සභා අරමුදල - උපමාන පාදක ප්‍රදානය සහ අනුරූපික ප්‍රදානය | 499                             | 750                             | 900                             |
| 24 පළාත් සභා අරමුදල - පළාත් නිශ්චිත සංවර්ධන ප්‍රදානය           | -                               | -                               | -                               |
| <b>මුළු මූල්‍යකරණය</b>   | <b>23,916</b>                   | <b>21,442</b>                   | <b>24,057</b>                   |

ව්‍යාපෘති සේවා නියුක්තීන් විස්තරය

| තනතුර                  | 2013<br>සහය | 2014<br>ඇස්තමේන්තුව | 2015<br>ඇස්තමේන්තුව |
|------------------------|-------------|---------------------|---------------------|
| <b>සේවක</b>            | <b>45</b>   | <b>48</b>           | <b>48</b>           |
| ජ්‍යෙෂ්ඨ මට්ටම         | 1           | 1                   | 1                   |
| තෘතීය මට්ටම            | 1           | 1                   | 1                   |
| ද්විතීය මට්ටම          | 25          | 26                  | 26                  |
| ප්‍රාථමික මට්ටම        | 18          | 20                  | 20                  |
| <b>තාවකාලික/අනියම්</b> | <b>-</b>    | <b>-</b>            | <b>-</b>            |
| ජ්‍යෙෂ්ඨ මට්ටම         | -           | -                   | -                   |
| තෘතීය මට්ටම            | -           | -                   | -                   |
| ද්විතීය මට්ටම          | -           | -                   | -                   |
| ප්‍රාථමික මට්ටම        | -           | -                   | -                   |
| <b>එකතුව</b>           | <b>45</b>   | <b>48</b>           | <b>48</b>           |

වාර්ෂික මුදල් ප්‍රකාශය 2015  
එන් ඩබ් පී 214 - සමුපකාර සංවර්ධන දෙපාර්තමේන්තුව

**වැඩ සටහන - 53 සමුපකාර සංවර්ධනය**  
**ව්‍යාපෘතිය - 03 සමුපකාර සංවර්ධනය හා ගණන් පරීක්ෂණය**

**ව්‍යාපෘති විස්තරය**

**ව්‍යාපෘති අරමුණු**  
සමුපකාර සමිති සංවර්ධනය කිරීම.

**කාර්ය ලැයිස්තුව**

1. සමුපකාර සමිති ලියාපදිංචි කිරීම.
2. සමුපකාර සමිති සංවිධානය කිරීම.
3. සමුපකාර සමිති අධීක්ෂණය කිරීම හා උපදේශක සේවාවන් සැපයීම.
4. සමුපකාර සමිතිවල ගණන් පරීක්ෂණ පැවැත්වීම.
5. සාමාජික පවුල් සංවර්ධනය කිරීම.
6. සමුපකාර සමිති කටයුතු සඳහා ව්‍යවස්ථාපිත අනුමැතිය ලබාදීම
7. අක්‍රීය වන සමුපකාර සමිති ලියාපදිංචිය අවලංගු කිරීම හා අදවර කිරීම
8. ආරාදුල් බේරුම් කිරීම සහ උසාවි බල ගැන්වීම

|                                 | සහය<br>2013 | ඇස්තමේන්තුව<br>2014 | ඇස්තමේන්තුව<br>2015 | පුරෝකථනය<br>2016 | පුරෝකථනය<br>2017 |
|---------------------------------|-------------|---------------------|---------------------|------------------|------------------|
| <b>1 කාර්ය මණ්ඩල ගෙදවුම්</b>    | 354         | 452                 | 452                 | 460              | 460              |
| <b>2 ක්ෂීරදුම් දර්ශක</b>        |             |                     |                     |                  |                  |
| ලියාපදිංචි කළ නව සමිති සංඛ්‍යාව | 13          | 100                 | 120                 | 125              | 130              |
| විගණනය කළ සමිති සංඛ්‍යාව        | 1,800       | 2,000               | 2,025               | 2,030            | 2,035            |
| කිරික කටයුතු කිරීම              | 3,174       | 3,200               | 3,250               | 3,260            | 3,275            |
| අදවර කළ සංඛ්‍යාව                | 188         | 100                 | 110                 | 115              | 120              |
| <b>3. ප්‍රතිඵල දර්ශක</b>        |             |                     |                     |                  |                  |
| ඵලදායීතා වර්ධනය                 | 20%         | 20%                 | 20%                 | 21%              | 21%              |
| ලියාපදිංචි කළ සමිති සංඛ්‍යාව    | 2,340       | 2,800               | 2,850               | 2,850            | 2,900            |

**ව්‍යාපෘති පිරිවැය**

| පිරිවැය                  | 2013                   | 2014                    | 2015                    | 2016                 | 2017                 |
|--------------------------|------------------------|-------------------------|-------------------------|----------------------|----------------------|
|                          | සහය වියදම්<br>රු. '000 | ඇස්තමේන්තුව<br>රු. '000 | ඇස්තමේන්තුව<br>රු. '000 | පුරෝකථනය<br>රු. '000 | පුරෝකථනය<br>රු. '000 |
| පුනරාවර්තන වැය           | 121,160                | 137,876                 | 176,098                 | 184,903              | 194,148              |
| පුද්ගල පඩිතඩි            | 105,340                | 117,066                 | 153,698                 | 161,383              | 169,452              |
| වෙනත් පුනරාවර්තන         | 15,820                 | 20,810                  | 22,400                  | 23,520               | 24,696               |
| මූලධන වැය                | -                      | -                       | -                       | -                    | -                    |
| <b>ව්‍යාපෘති පිරිවැය</b> | <b>121,160</b>         | <b>137,876</b>          | <b>176,098</b>          | <b>184,903</b>       | <b>194,148</b>       |

එන් ඩබ්ලිව් 214 - සමුදායකාර සංවර්ධන දෙපාර්තමේන්තුව

වැය සටහන - 53 සමුදායකාර සංවර්ධනය

ව්‍යාපෘතිය - 03 සමුදායකාර සංවර්ධනය හා ගණන් පරීක්ෂණය

වැය විෂය හා මූල්‍යකරණය අනුව ව්‍යාපෘති වියදම

| වැය විෂය | අයිතමය | මූල්‍යකරණය | කාණ්ඩය / වැය විෂය / අයිතම විස්තරය     | 2013<br>සහා වියදම<br>රු. '000 | 2014<br>ඇස්තමේන්තුව<br>රු. '000 | 2015<br>ඇස්තමේන්තුව<br>රු. '000 |
|----------|--------|------------|---------------------------------------|-------------------------------|---------------------------------|---------------------------------|
|          |        |            | <b>සංවර්ධන වියදම</b>                  | <b>121,160</b>                | <b>137,876</b>                  | <b>176,098</b>                  |
|          |        |            | <b>සුද්ධ පවිසම්</b>                   | <b>105,340</b>                | <b>117,066</b>                  | <b>153,698</b>                  |
| 1001     | 22     |            | වැටුප් හා වෙනත්                       | 72,525                        | 74,545                          | 93,944                          |
| 1002     | 22     |            | අතිසාල හා නිවාඩු දීම වැටුප්           | 48                            | 457                             | 500                             |
| 1003     | 22     |            | වෙනත් දීමනා                           | 32,767                        | 42,064                          | 59,254                          |
|          |        |            | <b>ගමන් වියදම්</b>                    | <b>10,572</b>                 | <b>15,000</b>                   | <b>15,500</b>                   |
| 1101     | 22     |            | දේශීය                                 | 10,572                        | 15,000                          | 15,500                          |
|          |        |            | <b>සැපයීම්</b>                        | <b>2,055</b>                  | <b>1,800</b>                    | <b>1,850</b>                    |
| 1201     | 22     |            | ලිපි ද්‍රව්‍ය සහ කාර්යාලයේ අවශ්‍යතා   | 1,002                         | 800                             | 1,000                           |
| 1202     | 22     |            | ඉන්ධන සහ ලිපිපි තෙල්                  | 1,053                         | 1,000                           | 850                             |
|          |        |            | <b>නඩත්තු වියදම්</b>                  | <b>1,228</b>                  | <b>1,700</b>                    | <b>1,950</b>                    |
| 1301     | 22     |            | වාහන                                  | 1,125                         | 1,400                           | 1,500                           |
| 1302     | 22     |            | යන්ත්‍ර සහ යන්ත්‍රෝපකරණ               | 103                           | 300                             | 450                             |
|          |        |            | <b>නිවැසුම්කරණ සේවා</b>               | <b>1,965</b>                  | <b>2,310</b>                    | <b>2,600</b>                    |
| 1401     | 22     |            | ප්‍රවාහන                              | -                             | -                               | -                               |
| 1402     | 22     |            | කැපුම් හා විදුලි සංදේශ සේවා           | 445                           | 500                             | 800                             |
| 1403     | 22     |            | විදුලිය හා ජලය                        | 317                           | 510                             | 500                             |
| 1404     | 22     |            | කුලී, චිරිපනම් හා පළාත් පාලන ආයතන බදු | 933                           | 1,000                           | 1,000                           |
| 1405     | 22     |            | වෙනත්                                 | 270                           | 300                             | 300                             |
|          |        |            | <b>වෙනත් සංවර්ධන වියදම්</b>           | <b>-</b>                      | <b>-</b>                        | <b>500</b>                      |
| 1703     | 22     |            | වෙනත්                                 | -                             | -                               | 500                             |
|          |        |            | <b>මුද්‍රාණ වියදම්</b>                | <b>-</b>                      | <b>-</b>                        | <b>-</b>                        |
|          |        |            | <b>ව්‍යාපෘතියේ මුළු වියදම්</b>        | <b>121,160</b>                | <b>137,876</b>                  | <b>176,098</b>                  |

ව්‍යාපෘති වියදම් මූල්‍යකරණය

| මූල්‍යකරණය   | 2013<br>සහා වියදම<br>රු. '000 | 2014<br>ඇස්තමේන්තුව<br>රු. '000 | 2015<br>ඇස්තමේන්තුව<br>රු. '000 |
|--|-------------------------------|---------------------------------|---------------------------------|
| විපර්යාස ප්‍රදේශන  |                               |                                 |                                 |
| 22 පළාත් සභා අරමුදල - සාමූහික ප්‍රදානය සහ පැවරුණු ආදායම්       | 121,160                       | 137,876                         | 176,098                         |
| 23 පළාත් සභා අරමුදල - උපමාන පාදක ප්‍රදානය සහ අනුරූපිත ප්‍රදානය | -                             | -                               | -                               |
| 24 පළාත් සභා අරමුදල - පළාත් නිවැසි සංවර්ධන ප්‍රදානය            | -                             | -                               | -                               |
| <b>මුළු මූල්‍යකරණය</b>   | <b>121,160</b>                | <b>137,876</b>                  | <b>176,098</b>                  |

එන් ඩබ් පී 214 - සමූපකාර සංවර්ධන දෙපාර්තමේන්තුව

ව්‍යාපෘති සේවා නියුක්ති විස්තරය

| තනතුර                 | 2013<br>සහය | 2014<br>ඇස්තමේන්තුව | 2015<br>ඇස්තමේන්තුව |
|-----------------------|-------------|---------------------|---------------------|
| <b>සේවර</b>           | <b>259</b>  | <b>461</b>          | <b>451</b>          |
| ජ්‍යෙෂ්ඨ මට්ටම        | 2           | 2                   | 2                   |
| තෘතීය මට්ටම           | 7           | 7                   | 14                  |
| ද්විතීය මට්ටම         | 250         | 452                 | 435                 |
| ප්‍රාථමික මට්ටම       | -           | -                   | -                   |
| <b>තාවකාලික/අතීතී</b> | <b>-</b>    | <b>-</b>            | <b>-</b>            |
| ජ්‍යෙෂ්ඨ මට්ටම        | -           | -                   | -                   |
| තෘතීය මට්ටම           | -           | -                   | -                   |
| ද්විතීය මට්ටම         | -           | -                   | -                   |
| ප්‍රාථමික මට්ටම       | -           | -                   | -                   |
| <b>එකතුව</b>          | <b>259</b>  | <b>461</b>          | <b>451</b>          |





එන් ඩබ් පී 215 - වගම් ඉංජිනේරු දෙපාර්තමේන්තුව

මෙහෙවර

වගම් ජනනාවට උසස් ජීවන තත්ත්වයක් ලබා කරුණු වස් ප්‍රශස්ත වෘත්තීයමය නිපුණත්වය හා විධිමත් සම්පත් කළමනාකරණය තුළින් වගම් පළාත කුල ආර්ථික හා සාමාජික සවිසල පහසුකම් තීරණයට නංවර්ධනය කරදීම

ප්‍රධාන කාර්යයන්

මධ්‍යම හා සුළු පරිමාණයේ වාර්මාර්ථ නඩත්තු කිරීම, වැඩි දියුණු කිරීම හා පුනරුත්ථාපනය කිරීම සහ ජල පාලනය, පළාත කුල පිහිටි රාජ්‍ය ආයතන වෙනුවෙන් ගොඩනැගිලි සහ වෙනත් තැනීම් සැලසුම් කිරීම, ඉදිකිරීම් හා නඩත්තු කිරීම, සිවිල් ඉංජිනේරු කාර්යයන් සම්බන්ධ උපදේශන සේවාවන් සැපයීම

අත්තිකාරම් ශීඝ්‍රම

|   | 2013<br>සත්‍ය වියදම්<br>රු. '000 | 2014<br>අත්තිකාරම්<br>රු. '000 | 2015<br>අත්තිකාරම්<br>රු. '000 |
|---|----------------------------------|--------------------------------|--------------------------------|
| <b>පළාත් රාජ්‍ය නිලධාරීන්ට අත්තිකාරම්</b> |                                  |                                |                                |
| උපරිම වියදම් සීමාව                        | 9,360                            | 10,000                         | 11,000                         |
| අවම ලැබීම් සීමාව                          | 10,188                           | 4,500                          | 5,000                          |
| උපරිම සර ශේෂ සීමාව                        | 21,875                           | 36,000                         | 36,000                         |

වැඩ සටහන් සහ ව්‍යාපෘති අනුව වියදම් සාරාංශය

| වැඩ සටහන් / ව්‍යාපෘති නාමය                           | 2013<br>සත්‍ය වියදම්<br>රු. '000 | 2014<br>අත්තිකාරම්<br>රු. '000 | 2015<br>අත්තිකාරම්<br>රු. '000 | 2016<br>පුරෝකථනය<br>රු. '000 | 2017<br>පුරෝකථනය<br>රු. '000 |
|--|----------------------------------|--------------------------------|--------------------------------|------------------------------|------------------------------|
| <b>පුනරාවර්තන වියදම්</b>                             | <b>124,391</b>                   | <b>149,397</b>                 | <b>169,752</b>                 | <b>178,240</b>               | <b>187,152</b>               |
| 03 පළාත් පරිපාලනය                                    | 34,234                           | 39,626                         | 41,861                         | 43,954                       | 46,152                       |
| 02 සාමාන්‍ය පරිපාලනය                                 | 34,234                           | 39,626                         | 41,861                         | 43,954                       | 46,152                       |
| 43 වාර්මාර්ථ හා ජල කළමනාකරණය                         | 22,071                           | 23,955                         | 24,146                         | 25,353                       | 26,621                       |
| 03 වාර්මාර්ථ සංවර්ධනය                                | 22,071                           | 23,955                         | 24,146                         | 25,353                       | 26,621                       |
| 52 ප්‍රාදේශීය පරිපාලනය                               | 78,086                           | 86,016                         | 103,745                        | 108,932                      | 114,379                      |
| 03 ඉංජිනේරු සේවා                                     | 77,325                           | 83,916                         | 103,745                        | 108,932                      | 114,379                      |
| 04 ඉදිකිරීම් ද්‍රව්‍ය පරීක්ෂණාගාරය සහ තත්ව පාලන ඒකකය | 761                              | 2,100                          | -                              | -                            | -                            |
| <b>මූලධන වියදම්</b>                                  | <b>1,099</b>                     | <b>1,500</b>                   | <b>3,000</b>                   | <b>3,150</b>                 | <b>3,308</b>                 |
| 03 පළාත් පරිපාලනය                                    | 1,099                            | 1,500                          | 3,000                          | 3,150                        | 3,308                        |
| 02 සාමාන්‍ය පරිපාලනය                                 | 1,099                            | 1,500                          | 3,000                          | 3,150                        | 3,308                        |
| 43 වාර්මාර්ථ හා ජල කළමනාකරණය                         | -                                | -                              | -                              | -                            | -                            |
| 03 වාර්මාර්ථ සංවර්ධනය                                | -                                | -                              | -                              | -                            | -                            |
| 52 ප්‍රාදේශීය පරිපාලනය                               | -                                | -                              | -                              | -                            | -                            |
| 03 ඉංජිනේරු සේවා                                     | -                                | -                              | -                              | -                            | -                            |
| 04 ඉදිකිරීම් ද්‍රව්‍ය පරීක්ෂණාගාරය සහ තත්ව පාලන ඒකකය | -                                | -                              | -                              | -                            | -                            |
| <b>මුළු වියදම්</b>                                   | <b>135,490</b>                   | <b>151,097</b>                 | <b>172,752</b>                 | <b>181,390</b>               | <b>190,459</b>               |
| 03 පළාත් පරිපාලනය                                    | 35,333                           | 41,126                         | 44,861                         | 47,104                       | 49,459                       |
| 02 සාමාන්‍ය පරිපාලනය                                 | 35,333                           | 41,126                         | 44,861                         | 47,104                       | 49,459                       |
| 43 වාර්මාර්ථ හා ජල කළමනාකරණය                         | 22,071                           | 23,955                         | 24,146                         | 25,353                       | 26,621                       |
| 03 වාර්මාර්ථ සංවර්ධනය                                | 22,071                           | 23,955                         | 24,146                         | 25,353                       | 26,621                       |
| 52 ප්‍රාදේශීය පරිපාලනය                               | 78,086                           | 86,016                         | 103,745                        | 108,932                      | 114,379                      |
| 03 ඉංජිනේරු සේවා                                     | 77,325                           | 83,916                         | 103,745                        | 108,932                      | 114,379                      |
| 04 ඉදිකිරීම් ද්‍රව්‍ය පරීක්ෂණාගාරය සහ තත්ව පාලන ඒකකය | 761                              | 2,100                          | -                              | -                            | -                            |

වාර්ෂික මුදල් ප්‍රකාශය 2015  
එන් ඩබ්ලිව් පී 215 - වයඹ ඉංජිනේරු දෙපාර්තමේන්තුව

**කාණ්ඩය අනුව වියදම් සාරාංශය**

| කාණ්ඩය  | 2013                     | 2014                    | 2015                    |
|---|--------------------------|-------------------------|-------------------------|
|   | සත්‍ය වියදම්<br>රු. '000 | ඇස්තමේන්තුව<br>රු. '000 | ඇස්තමේන්තුව<br>රු. '000 |
| <b>පුනර්විකිකා වියදම</b>                        | <b>134,391</b>           | <b>149,597</b>          | <b>169,752</b>          |
| පුද්ගල පවිකඩ                                    | 100,961                  | 117,166                 | 137,752                 |
| ගමන් වියදම්                                     | 4,170                    | 3,220                   | 3,070                   |
| පැවැත්වීම                                       | 6,906                    | 5,505                   | 5,520                   |
| නඩත්තු වියදම්                                   | 16,941                   | 17,716                  | 17,650                  |
| ගිවිසුම්ගත සේවා                                 | 5,413                    | 5,990                   | 5,760                   |
| මාරු කිරීම් හා ප්‍රදාන                          | -                        | -                       | -                       |
| වෙනත් පුනරාවර්තන වියදම්                         | -                        | -                       | -                       |
| <b>මූලධන වියදම්</b>                             | <b>1,099</b>             | <b>1,500</b>            | <b>3,000</b>            |
| මූලධන වත්කම්වල පුනරුත්ථාපනය හා වැඩිදියුණු කිරීම | 600                      | 750                     | 1,500                   |
| මූලධන වත්කම් අත්පත් කරගැනීම                     | 499                      | 750                     | 1,500                   |
| <b>මුළු වියදම</b>                               | <b>135,490</b>           | <b>151,097</b>          | <b>172,752</b>          |

| මූල්‍යකරණය   | 2013                     | 2014                    | 2015                    |
|--|--------------------------|-------------------------|-------------------------|
|  | සත්‍ය වියදම්<br>රු. '000 | ඇස්තමේන්තුව<br>රු. '000 | ඇස්තමේන්තුව<br>රු. '000 |
| <b>විසර්ජන ප්‍රදේශිකය</b>                                      |                          |                         |                         |
| 22 පළාත් සභා අරමුදල - සාමූහික ප්‍රදානය සහ පැවරුණු ආදායම්       | 134,391                  | 149,597                 | 169,752                 |
| 23 පළාත් සභා අරමුදල - උපමාන පාදක ප්‍රදානය සහ අනුරූපික ප්‍රදානය | 1,099                    | 1,500                   | 3,000                   |
| 24 පළාත් සභා අරමුදල - පළාත් කිසිවක සංවර්ධන ප්‍රදානය            | -                        | -                       | -                       |
| <b>මුළු මූල්‍යකරණය</b>   | <b>135,490</b>           | <b>151,097</b>          | <b>172,752</b>          |

**ගිවිසුම් සේවා කිසිවකි විස්තරය**

| කනකුර                 | 2013       | 2014        | 2015        |
|-----------------------|------------|-------------|-------------|
|                       | සත්‍ය      | ඇස්තමේන්තුව | ඇස්තමේන්තුව |
| <b>ක්වීර</b>          | <b>283</b> | <b>339</b>  | <b>347</b>  |
| ජ්‍යෙෂ්ඨ මට්ටම        | 22         | 27          | 27          |
| තෘතීය මට්ටම           | 45         | 19          | 18          |
| ද්විතීය මට්ටම         | 150        | 222         | 230         |
| ප්‍රාථමික මට්ටම       | 66         | 71          | 72          |
| <b>තාවකාලික/අන්තම</b> | <b>-</b>   | <b>-</b>    | <b>2</b>    |
| ජ්‍යෙෂ්ඨ මට්ටම        | -          | -           | 1           |
| තෘතීය මට්ටම           | -          | -           | -           |
| ද්විතීය මට්ටම         | -          | -           | -           |
| ප්‍රාථමික මට්ටම       | -          | -           | 1           |
| <b>එකතුව</b>          | <b>283</b> | <b>339</b>  | <b>349</b>  |

එන් ඩබ් පී 215 - වගම් ඉංජිනේරු දෙපාර්තමේන්තුව

වැඩ සටහන - 03 පළාත් පරිපාලනය  
ව්‍යාපෘතිය - 02 සාමාන්‍ය පරිපාලනය

ව්‍යාපෘති විස්තරය

ව්‍යාපෘති අරමුණු

මානව සම්පත් කළමනාකරණය සහ සංවර්ධනය, දෙපාර්තමේන්තුවේ ප්‍රධාන කාර්යාලය හා ප්‍රදේශීය ඉංජිනේරු කාර්යාල කාර්යයන් සම්බන්ධීකරණය, අඩුත්මය හා සමාලෝචනය කිරීම

කාර්ය ලැයිස්තුව

1. සාමාන්‍ය පරිපාලනය හා ආයතනික කටයුතු ඉටු කිරීම
2. දෙපාර්තමේන්තුවේ ප්‍රාදේශීය ඉංජිනේරු කාර්යාල පරිපාලනය, අධීක්ෂණය හා මෙහෙයවීම
3. වාර්ෂික ඇස්තමේන්තු, කාලීන වාර්තා හා මූල්‍ය වාර්තා සකස් කර ඉදිරිපත් කිරීම
4. ඉදිකිරීම් ක්ෂේත්‍රය සඳහා ලබා දෙන අරමුදල් හා වෙනත් අරමුදල් නිසි පරිදි කළමනාකරණය කිරීම ඒ තුළින් එලදායි ඉදිකිරීම් කරදීම හා වාර්තාකරණය
5. ඉදිකිරීම් ක්ෂේත්‍රයේ ආයතන හා සංවිධාන අතර මනා සම්බන්ධීකරණ කටයුතු පවත්වාගෙන යාම
6. පළාත් රාජ්‍ය නිලධාරීන්ගේ අන්තිකාරම් ගිණුම් පවත්වාගෙන යාම හා ගිණුම් කටයුතු
7. දෙපාර්තමේන්තුවේ මානව සම්පත් හැකියාව හා ශක්ති වර්ධනය කිරීම හා භෞතික සම්පත් ප්‍රශස්ථව උපයෝගී කර ගැනීම

|   | සහය<br>2013 | ඇස්තමේන්තුව<br>2014 | ඇස්තමේන්තුව<br>2015 | පුරෝකථනය<br>2016 | පුරෝකථනය<br>2017 |
|---|-------------|---------------------|---------------------|------------------|------------------|
| <b>1 කාර්ය මණ්ඩල යෙදවුම්</b>                | 58          | 64                  | 63                  | 63               | 63               |
| <b>2 නිමැවුම් දර්ශක</b>                     |             |                     |                     |                  |                  |
| අළුත්වැඩියා කළ ගොඩනැගිලි සංඛ්‍යාව           | 17          | 15                  | 15                  | 15               | 15               |
| සම්බන්ධීකරණය කරන ලද ව්‍යාපෘති සංඛ්‍යාව      | 12          | 12                  | 12                  | 12               | 12               |
| ඉදිරිපත් කරන ලද මූල්‍ය වාර්තා ගණන           | 990         | 1,000               | 1,000               | 1,000            | 1,000            |
| පිළිතුරු සැපයූ විගණන විමසුම් සංඛ්‍යාව       | 18          | 20                  | 20                  | 20               | 20               |
| පවත්වාගෙන යන ලද පෞද්ගලික ලිපි ගොනු සංඛ්‍යාව | 270         | 290                 | 290                 | 295              | 295              |

ව්‍යාපෘති පිරිවැය

| පිරිවැය                  | 2013<br>සහය වියදම<br>රු. '000 | 2014<br>ඇස්තමේන්තුව<br>රු. '000 | 2015<br>ඇස්තමේන්තුව<br>රු. '000 | 2016<br>පුරෝකථනය<br>රු. '000 | 2017<br>පුරෝකථනය<br>රු. '000 |
|--------------------------|-------------------------------|---------------------------------|---------------------------------|------------------------------|------------------------------|
| පුනරාවර්තන වැය           | 34,234                        | 39,626                          | 41,861                          | 43,954                       | 46,152                       |
| පුද්ගල පඩිනඩි            | 25,747                        | 31,252                          | 32,861                          | 34,504                       | 36,229                       |
| වෙනත් පුනරාවර්තන         | 8,487                         | 8,374                           | 9,000                           | 9,450                        | 9,923                        |
| මූලධන වැය                | 1,099                         | 1,500                           | 3,000                           | 3,150                        | 3,308                        |
| <b>ව්‍යාපෘති පිරිවැය</b> | <b>35,333</b>                 | <b>41,126</b>                   | <b>44,861</b>                   | <b>47,104</b>                | <b>49,459</b>                |

වාර්ෂික මුදල් ප්‍රකාශය 2015  
එන් ඩබ් ෆී 215 - වසම් ඉංජිනේරු දෙපාර්තමේන්තුව

**වැඩ සටහන - 03 පළාත් පරිපාලනය**  
**ව්‍යාපෘතිය - 02 සාමාන්‍ය පරිපාලනය**

**වැය විෂය හා මූල්‍යකරණය අනුව ව්‍යාපෘති විෂය**

| වැය විෂය | අවකාශ | මූල්‍යකරණය | කාණ්ඩය / වැය විෂය / අයිතමි විස්තරය       | 2013<br>සහය විෂය<br>රු. '000 | 2014<br>ඇස්තමේන්තුව<br>රු. '000 | 2015<br>ඇස්තමේන්තුව<br>රු. '000 |
|----------|-------|------------|--|------------------------------|---------------------------------|---------------------------------|
|          |       |            | <b>පුනර්විකා විෂය</b>                    | <b>34,234</b>                | <b>39,626</b>                   | <b>41,861</b>                   |
| 1001     | 22    |            | <b>සුද්ගල පනීතමි</b>                     | <b>25,747</b>                | <b>31,252</b>                   | <b>32,861</b>                   |
| 1002     | 22    |            | වැටුප් හා වේතන                           | 14,867                       | 17,783                          | 17,550                          |
| 1003     | 22    |            | අතිකාල හා නිවාඩු දින වැටුප්              | 1,327                        | 1,750                           | 1,800                           |
|          |       |            | වෙනත් දීමනා                              | 9,553                        | 11,719                          | 13,511                          |
| 1101     | 22    |            | <b>ගමන් විෂය</b>                         | <b>1,250</b>                 | <b>1,000</b>                    | <b>1,100</b>                    |
|          |       |            | දේශීය                                    | 1,250                        | 1,000                           | 1,100                           |
| 1201     | 22    |            | <b>ආපනමි</b>                             | <b>2,265</b>                 | <b>2,345</b>                    | <b>2,460</b>                    |
| 1202     | 22    |            | ප්‍රී ප්‍රධාන සහ කාර්යාලයේ අවශ්‍යතා      | 700                          | 700                             | 700                             |
| 1203     | 22    |            | ඉන්ධන සහ ප්‍රිතිති කෙල්                  | 1,530                        | 1,600                           | 1,700                           |
|          |       |            | ආහාරපාන හා නිල ඇඳුම්                     | 35                           | 45                              | 60                              |
| 1301     | 22    |            | <b>නඩත්තු විෂය</b>                       | <b>2,399</b>                 | <b>2,400</b>                    | <b>2,550</b>                    |
| 1302     | 22    |            | වාහන                                     | 1,600                        | 1,600                           | 1,650                           |
| 1303     | 22    |            | සත්තු සහ සත්ත්වකරණ                       | 300                          | 300                             | 300                             |
|          |       |            | ගොඩනැගිලි                                | 499                          | 500                             | 600                             |
| 1401     | 22    |            | <b>නිවැසිකරණ සේවා</b>                    | <b>2,573</b>                 | <b>2,629</b>                    | <b>2,890</b>                    |
| 1402     | 22    |            | ප්‍රවාහන                                 | -                            | -                               | -                               |
| 1403     | 22    |            | කැපුල් හා විදුලි සංදේශ සේවා              | 798                          | 850                             | 860                             |
| 1405     | 22    |            | විදුලිය හා ජලය                           | 1,528                        | 1,279                           | 1,700                           |
|          |       |            | වෙනත්                                    | 247                          | 500                             | 330                             |
|          |       |            | <b>මුද්‍රණ විෂය</b>                      | <b>1,099</b>                 | <b>1,500</b>                    | <b>3,000</b>                    |
| 2001     | 23    |            | <b>මුද්‍රණ විෂය</b>                      | <b>600</b>                   | <b>750</b>                      | <b>1,500</b>                    |
|          |       |            | මුද්‍රණ විෂය මුද්‍රණ සහ වැඩිදියුණු කිරීම | 600                          | 750                             | 1,500                           |
| 2102     | 23    |            | <b>මුද්‍රණ විෂය</b>                      | <b>499</b>                   | <b>750</b>                      | <b>1,500</b>                    |
|          |       |            | ගෘහ භාණ්ඩ හා කාර්යාලයේ උපකරණ             | 499                          | 750                             | 1,500                           |
|          |       |            | <b>ව්‍යාපෘතියේ මුළු විෂය</b>             | <b>35,333</b>                | <b>41,126</b>                   | <b>44,861</b>                   |

**ව්‍යාපෘති විෂය මූල්‍යකරණය**

| මූල්‍යකරණය   | 2013<br>සහය විෂය<br>රු. '000 | 2014<br>ඇස්තමේන්තුව<br>රු. '000 | 2015<br>ඇස්තමේන්තුව<br>රු. '000 |
|--|------------------------------|---------------------------------|---------------------------------|
| විසර්ජන ප්‍රදානය   |                              |                                 |                                 |
| 22 පළාත් සභා අරමුදල - සාමූහික ප්‍රදානය සහ පැවරුණු ආදායම්       | 34,234                       | 39,626                          | 41,861                          |
| 23 පළාත් සභා අරමුදල - උපමාන පාදක ප්‍රදානය සහ අනුරූපීය ප්‍රදානය | 1,099                        | 1,500                           | 3,000                           |
| 24 පළාත් සභා අරමුදල - පළාත් නිසිවින සංවර්ධන ප්‍රදානය           | -                            | -                               | -                               |
| <b>මුළු මූල්‍යකරණය</b>   | <b>35,333</b>                | <b>41,126</b>                   | <b>44,861</b>                   |

වාර්ෂික මුදල් ප්‍රකාශය 2015  
එස් ඩබ් පී 215 - වසම් ඉංජිනේරු දෙපාර්තමේන්තුව

**ව්‍යාපෘති සේවා නියුක්ති විස්තරය**

| තනතුර                | 2013<br>සංඛ්‍යා | 2014<br>ඇස්තමේන්තුව | 2015<br>ඇස්තමේන්තුව |
|----------------------|-----------------|---------------------|---------------------|
| <b>ස්ථිර</b>         | <b>58</b>       | <b>64</b>           | <b>62</b>           |
| ජ්‍යෙෂ්ඨ මට්ටම       | 14              | 16                  | 16                  |
| තෘතීය මට්ටම          | 4               | 2                   | 4                   |
| ද්විතීය මට්ටම        | 21              | 28                  | 24                  |
| ප්‍රාථමික මට්ටම      | 19              | 18                  | 18                  |
| <b>තාවකාලික/අතීත</b> | -               | -                   | 1                   |
| ජ්‍යෙෂ්ඨ මට්ටම       | -               | -                   | 1                   |
| තෘතීය මට්ටම          | -               | -                   | -                   |
| ද්විතීය මට්ටම        | -               | -                   | -                   |
| ප්‍රාථමික මට්ටම      | -               | -                   | -                   |
| <b>එකතුව</b>         | <b>58</b>       | <b>64</b>           | <b>63</b>           |

**වැඩ සටහන - 43 වාර්ෂික හා ජල කළමනාකරණය  
ව්‍යාපෘතිය - 03 වාර්ෂික සංවර්ධනය**

**ව්‍යාපෘති විස්තරය**

**ව්‍යාපෘති අරමුණු**

දෙපාර්තමේන්තුව වෙත පැවරී ඇති මධ්‍ය පරිමාන වාර්ෂික හා සුළු වාර්ෂික තබාගැනීම හා වැඩි දියුණු කිරීම් සැලසුම් කිරීම, සංවර්ධනය සහ ජල කළමනාකරණය කිරීම

**කාර්ය ලැබීම්**

1. ඉංජිනේරුමය උපදෙස් හා සේවා සැපයීම
2. අවශ්‍ය අවස්ථාවන්හිදී ඉදිකිරීම් කටයුතු කර දීම
3. ඉදිකිරීම් සඳහා ලබාදෙන විවිධ අරමුදල් කළමනාකරණය කිරීම හා ඒ පිළිබඳ වාර්තාකරණය

|                                       | සංඛ්‍යා<br>2013 | ඇස්තමේන්තුව<br>2014 | ඇස්තමේන්තුව<br>2015 | පුරෝකථනය<br>2016 | පුරෝකථනය<br>2017 |
|---------------------------------------|-----------------|---------------------|---------------------|------------------|------------------|
| <b>1 කාර්ය මණ්ඩල හෙදවූම්</b>          | 30              | 30                  | 30                  | 30               | 30               |
| <b>2 නිමැවුම් දර්ශක</b>               |                 |                     |                     |                  |                  |
| මධ්‍ය පරිමාන වාර්ෂික සේවණා ක්‍රම      | 14              | 14                  | 14                  | 14               | 14               |
| ජලය ලබා දිය හැකි වගා බිම් (හෙක්ටයාර්) | 7,040           | 7,050               | 7,050               | 7,050            | 7,050            |
| ප්‍රතිලාභ ලැබෙන ගොවි පවුල් ගණන        | 6,300           | 6,400               | 6,450               | 6,500            | 6,500            |

එන් ඩබ් පී 215 - වසම් ඉංජිනේරු දෙපාර්තමේන්තුව

ව්‍යාපෘති පිරිවැය

| පිරිවැය           | 2013<br>සහාය වියදම්<br>රු. '000 | 2014<br>ඇස්තමේන්තුව<br>රු. '000 | 2015<br>ඇස්තමේන්තුව<br>රු. '000 | 2016<br>පුරෝකථනය<br>රු. '000 | 2017<br>පුරෝකථනය<br>රු. '000 |
|-------------------|---------------------------------|---------------------------------|---------------------------------|------------------------------|------------------------------|
| පුනරාවර්තන වැය    | 22,071                          | 23,955                          | 24,146                          | 25,353                       | 26,621                       |
| පුද්ගල පඩිතඩි     | 12,839                          | 14,899                          | 14,646                          | 15,378                       | 16,147                       |
| වෙනත් පුනරාවර්තන  | 9,232                           | 9,056                           | 9,500                           | 9,975                        | 10,474                       |
| මූලධන වැය         | -                               | -                               | -                               | -                            | -                            |
| ව්‍යාපෘති පිරිවැය | 22,071                          | 23,955                          | 24,146                          | 25,353                       | 26,621                       |

වැඩ සටහන - 43 වාර්ෂික හා ජල කළමනාකරණය

ව්‍යාපෘතිය - 03 වාර්ෂික සංවර්ධනය

වැය විෂය හා මූල්‍යකරණය අනුව ව්‍යාපෘති විෂදම්

| වැය විෂය | අයිතමය | මූල්‍යකරණය | කාණ්ඩය / වැය විෂය / අයිතම විස්තරය   | 2013<br>සහාය වියදම්<br>රු. '000 | 2014<br>ඇස්තමේන්තුව<br>රු. '000 | 2015<br>ඇස්තමේන්තුව<br>රු. '000 |
|----------|--------|------------|-------------------------------------|---------------------------------|---------------------------------|---------------------------------|
|          |        |            | <b>පුනරාවර්තන විෂදම්</b>            | <b>22,071</b>                   | <b>23,955</b>                   | <b>24,146</b>                   |
|          |        |            | <b>පුද්ගල පඩිතඩි</b>                | <b>12,839</b>                   | <b>14,899</b>                   | <b>14,646</b>                   |
| 1001     | 22     |            | වැටුප් හා වෙනත්                     | 8,114                           | 9,081                           | 8,470                           |
| 1002     | 22     |            | අතිකාල හා නිවාඩු දින වැටුප්         | 262                             | 800                             | 800                             |
| 1003     | 22     |            | වෙනත් දීමනා                         | 4,463                           | 5,018                           | 5,376                           |
|          |        |            | <b>තමන් විෂදම්</b>                  | <b>200</b>                      | <b>220</b>                      | <b>220</b>                      |
| 1101     | 22     |            | දේශීය                               | 200                             | 220                             | 220                             |
|          |        |            | <b>සැපයීම්</b>                      | <b>910</b>                      | <b>520</b>                      | <b>560</b>                      |
| 1201     | 22     |            | ලිපි ද්‍රව්‍ය සහ කාර්යාලයේ අවශ්‍යතා | 179                             | 120                             | 100                             |
| 1202     | 22     |            | ඉන්ධන සහ ලිහිසි තෙල්                | 696                             | 350                             | 400                             |
| 1203     | 22     |            | ආහාරපාන හා කිල ඇදුම්                | 35                              | 50                              | 60                              |
|          |        |            | <b>තඩත්තු විෂදම්</b>                | <b>7,783</b>                    | <b>7,916</b>                    | <b>8,400</b>                    |
| 1301     | 22     |            | වාහන                                | 965                             | 850                             | 850                             |
| 1302     | 22     |            | යන්ත්‍ර සහ යන්ත්‍රෝපකරණ             | 30                              | 150                             | 150                             |
| 1303     | 22     |            | ගොඩනැගිලි                           | 602                             | 650                             | 750                             |
| 1304     | 22     |            | වෙනත්                               | 6,186                           | 6,266                           | 6,650                           |
|          |        |            | <b>ශීර්ෂමාලක සේවා</b>               | <b>339</b>                      | <b>400</b>                      | <b>320</b>                      |
| 1402     | 22     |            | තැපැල් හා විදුලි සංදේශ සේවා         | 118                             | 120                             | 120                             |
| 1403     | 22     |            | විදුලිය හා ජලය                      | 129                             | 180                             | 150                             |
| 1405     | 22     |            | වෙනත්                               | 92                              | 100                             | 50                              |
|          |        |            | <b>මූලධන විෂදම්</b>                 | <b>-</b>                        | <b>-</b>                        | <b>-</b>                        |
|          |        |            | <b>ව්‍යාපෘතියේ මුළු විෂදම්</b>      | <b>22,071</b>                   | <b>23,955</b>                   | <b>24,146</b>                   |

ව්‍යාපෘති විෂදම් මූල්‍යකරණය

| මූල්‍යකරණය  | 2013<br>සහාය වියදම්<br>රු. '000 | 2014<br>ඇස්තමේන්තුව<br>රු. '000 | 2015<br>ඇස්තමේන්තුව<br>රු. '000 |
|---|---------------------------------|---------------------------------|---------------------------------|
| විසර්ජන ප්‍රඥප්තිය  |                                 |                                 |                                 |
| 22 පළාත් සහාය අරමුදල - සාමූහික ප්‍රදානය සහ පැවරුණු ආදායම්       | 22,071                          | 23,955                          | 24,146                          |
| 23 පළාත් සහාය අරමුදල - උපමාන පාදක ප්‍රදානය සහ අනුරූපිත ප්‍රදානය | -                               | -                               | -                               |
| 24 පළාත් සහාය අරමුදල - පළාත් නිශ්චිත සංවර්ධන ප්‍රදානය           | -                               | -                               | -                               |
| <b>මුළු මූල්‍යකරණය</b>  | <b>22,071</b>                   | <b>23,955</b>                   | <b>24,146</b>                   |

වාර්ෂික මුදල් ප්‍රකාශය 2015  
එන් ඩබ් පී 215 - වසම් ඉංජිනේරු දෙපාර්තමේන්තුව

**ව්‍යාපෘති සේවා නියුක්ති විස්තරය**

| තනතුර                 | 2013<br>සංඛ්‍යා | 2014<br>ඇස්තමේන්තුව | 2015<br>ඇස්තමේන්තුව |
|-----------------------|-----------------|---------------------|---------------------|
| <b>සේවර</b>           | <b>30</b>       | <b>30</b>           | <b>30</b>           |
| ජ්‍යෙෂ්ඨ මට්ටම        | 4               | 4                   | 4                   |
| තාක්ෂණ මට්ටම          | 12              | 5                   | 4                   |
| ද්විතීයික මට්ටම       | 6               | 13                  | 14                  |
| ප්‍රාථමික මට්ටම       | 8               | 8                   | 8                   |
| <b>තාවකාලික/ඉවහිත</b> | <b>-</b>        | <b>-</b>            | <b>-</b>            |
| ජ්‍යෙෂ්ඨ මට්ටම        | -               | -                   | -                   |
| තාක්ෂණ මට්ටම          | -               | -                   | -                   |
| ද්විතීයික මට්ටම       | -               | -                   | -                   |
| ප්‍රාථමික මට්ටම       | -               | -                   | -                   |
| <b>එකතුව</b>          | <b>30</b>       | <b>30</b>           | <b>30</b>           |

**වැඩ සටහන - 52 ප්‍රාදේශීය සංවර්ධනය  
ව්‍යාපෘතිය - 03 ඉංජිනේරු සේවා**

**ව්‍යාපෘති විස්තරය**

**ව්‍යාපෘති ඉරමුදා**

සිවිල් ඉංජිනේරුමය කාර්යයන් සම්බන්ධ උපදෙස් හා සේවාවන් සැපයීම සහ වෙනත් ආයතන විසින් පවරනු ලබන ඉංජිනේරුමය කාර්යයන් ඉටු කිරීම

**කාර්ය ලැයිස්තුව**

1. ඉංජිනේරුමය උපදෙස් හා සේවා සැපයීම
2. අවශ්‍ය අවස්ථාවන්හිදී ඉදිකිරීම් කටයුතු කර දීම
3. ඉදිකිරීම් සඳහා ලබාදෙන විවිධ ඉරමුදල් කළමනාකරණය හා ඒ පිළිබඳ වාර්තාකරණ කටයුතු

|  | සංඛ්‍යා<br>2013 | ඇස්තමේන්තුව<br>2014 | ඇස්තමේන්තුව<br>2015 | පුරෝකථනය<br>2016 | පුරෝකථනය<br>2017 |
|--|-----------------|---------------------|---------------------|------------------|------------------|
| <b>1 කාර්ය මණ්ඩල හෙදවූම්</b>                   | 195             | 245                 | 256                 | 256              | 256              |
| <b>2 නිමැවුම් දර්ශක</b>                        |                 |                     |                     |                  |                  |
| ගොඩනැගිලි ඉදිකිරීම් (අධ්‍යාපන)                 | 165             | 875                 | 875                 | 900              | 900              |
| ගොඩනැගිලි ඉදිකිරීම් (සෞඛ්‍ය)                   | 23              | 95                  | 95                  | 95               | 95               |
| ගොඩනැගිලි ඉදිකිරීම් (වෙනත්)                    | 166             | 100                 | 100                 | 100              | 100              |
| <b>4. කාර්යක්ෂමතා දර්ශක</b>                    |                 |                     |                     |                  |                  |
| යටිතල පහසුකම් ලැබෙන ජනගහනයේ වැඩිවීමේ ප්‍රතිශතය | 7.5%            | 7.5%                | 7.5%                | 8.5%             | 8.5%             |

එන් ඩබ්ලිව් පී 215 - වයඹ ඉංජිනේරු දෙපාර්තමේන්තුව

ව්‍යාපෘති පිරිවැය

| පිරිවැය   | 2013                       | 2014                       | 2015                        | 2016                        | 2017                        |
|---|----------------------------|----------------------------|-----------------------------|-----------------------------|-----------------------------|
|   | සත්‍ය වියදම්<br>රු. '000   | ඇස්තමේන්තුව<br>රු. '000    | ඇස්තමේන්තුව<br>රු. '000     | ප්‍රරෝකතනය<br>රු. '000      | ප්‍රරෝකතනය<br>රු. '000      |
| පුනරාවර්තන වැය<br>පුද්ගල පවිනඩි<br>වෙනත් පුනරාවර්තන | 77,325<br>62,375<br>14,950 | 83,916<br>71,015<br>12,901 | 103,745<br>90,245<br>13,500 | 108,932<br>94,757<br>14,175 | 114,379<br>99,495<br>14,884 |
| මූලධන වැය   | -                          | -                          | -                           | -                           | -                           |
| ව්‍යාපෘති පිරිවැය                                   | 77,325                     | 83,916                     | 103,745                     | 108,932                     | 114,379                     |

වැඩ සටහන - 52 ප්‍රාදේශීය සංවර්ධනය

ව්‍යාපෘතිය - 03 ඉංජිනේරු සේවා

වැය විෂය හා මූල්‍යකරණය අනුව ව්‍යාපෘති වියදම්

| වැය විෂය                       | අයිතමය | මූල්‍යකරණය | කාණ්ඩය / වැය විෂය / අයිතම විස්තරය    | 2013                     | 2014                    | 2015                    |
|--------------------------------|--------|------------|--------------------------------------|--------------------------|-------------------------|-------------------------|
|                                |        |            |                                      | සත්‍ය වියදම්<br>රු. '000 | ඇස්තමේන්තුව<br>රු. '000 | ඇස්තමේන්තුව<br>රු. '000 |
| <b>පුනරාවර්තන වියදම්</b>       |        |            |                                      | <b>77,325</b>            | <b>83,916</b>           | <b>103,745</b>          |
|                                |        |            | <b>පුද්ගල පවිනඩි</b>                 | <b>62,375</b>            | <b>71,015</b>           | <b>90,245</b>           |
|                                |        |            | වැටුප් හා වේතන                       | 38,586                   | 43,190                  | 52,050                  |
| 1001                           | 22     |            | අනිකාල හා නිවාඩු දින වැටුප්          | 1,365                    | 3,150                   | 3,500                   |
| 1002                           | 22     |            | වෙනත් දීමනා                          | 22,424                   | 24,675                  | 34,695                  |
| 1003                           | 22     |            |                                      |                          |                         |                         |
|                                |        |            | <b>ගමන් වියදම්</b>                   | <b>2,555</b>             | <b>1,700</b>            | <b>1,750</b>            |
|                                |        |            | දේශීය                                | 2,555                    | 1,700                   | 1,750                   |
| 1101                           | 22     |            |                                      |                          |                         |                         |
|                                |        |            | <b>සැපයීම්</b>                       | <b>3,449</b>             | <b>2,210</b>            | <b>2,500</b>            |
|                                |        |            | ලිපි ද්‍රව්‍ය සහ කාර්යාලයේ අවශ්‍යතා  | 887                      | 650                     | 650                     |
| 1201                           | 22     |            | ඉන්ධන සහ ලිහිල් තෙල්                 | 2,494                    | 1,500                   | 1,780                   |
| 1202                           | 22     |            | ආහාරපාන හා නිල ඇඳුම්                 | 68                       | 60                      | 70                      |
| 1203                           | 22     |            |                                      |                          |                         |                         |
|                                |        |            | <b>තඩාස්කු වියදම්</b>                | <b>6,559</b>             | <b>6,200</b>            | <b>6,700</b>            |
|                                |        |            | වාහන                                 | 3,162                    | 2,900                   | 3,000                   |
| 1301                           | 22     |            | යන්ත්‍ර සහ යන්ත්‍රෝපකරණ              | 395                      | 200                     | 200                     |
| 1302                           | 22     |            | තොඩනැගිලි                            | 3,002                    | 3,100                   | 3,500                   |
| 1303                           | 22     |            |                                      |                          |                         |                         |
|                                |        |            | <b>නිවැසිකරණ සේවා</b>                | <b>2,387</b>             | <b>2,791</b>            | <b>2,550</b>            |
|                                |        |            | කැපැල් හා විදුලි සංදේශ සේවා          | 630                      | 741                     | 600                     |
| 1402                           | 22     |            | විදුලිය හා ජලය                       | 451                      | 700                     | 600                     |
| 1403                           | 22     |            | කුලී, වර්පනම් හා පලාත් පාලන ආයතන බදු | 1,157                    | 1,150                   | 1,200                   |
| 1404                           | 22     |            | වෙනත්                                | 149                      | 200                     | 150                     |
| 1405                           | 22     |            |                                      |                          |                         |                         |
| <b>මූලධන වියදම්</b>            |        |            |                                      | <b>-</b>                 | <b>-</b>                | <b>-</b>                |
| <b>ව්‍යාපෘතියේ මුළු වියදම්</b> |        |            |                                      | <b>77,325</b>            | <b>83,916</b>           | <b>103,745</b>          |



**එන් ඩබ් පී 215 - වගම් ඉංජිනේරු සැපයීමකමේන්තුව**

**ව්‍යාපෘති විෂදම් මූල්‍යකරණය**

| මූල්‍යකරණය   | 2013<br>සහාය විෂදම්<br>රු. '000 | 2014<br>ඇස්තමේන්තුව<br>රු. '000 | 2015<br>ඇස්තමේන්තුව<br>රු. '000 |
|--|---------------------------------|---------------------------------|---------------------------------|
| විසර්ජන ප්‍රඥප්තිය   |                                 |                                 |                                 |
| 22 පළාත් සභා අරමුදල - සාමූහික ප්‍රදානය සහ පැවරුණු ආදායම්       | 77,325                          | 83,916                          | 103,745                         |
| 23 පළාත් සභා අරමුදල - උපමාන පාදක ප්‍රදානය සහ අනුරූපීක ප්‍රදානය | -                               | -                               | -                               |
| 24 පළාත් සභා අරමුදල - පළාත් නිශ්චිත සංවර්ධන ප්‍රදානය           | -                               | -                               | -                               |
| <b>මුළු මූල්‍යකරණය</b>   | <b>77,325</b>                   | <b>83,916</b>                   | <b>103,745</b>                  |

**ව්‍යාපෘති සේවා නියුක්ති විස්තරය**

| තනතුර                  | 2013<br>සහාය | 2014<br>ඇස්තමේන්තුව | 2015<br>ඇස්තමේන්තුව |
|------------------------|--------------|---------------------|---------------------|
| <b>ශ්‍රේණි</b>         | <b>195</b>   | <b>245</b>          | <b>255</b>          |
| ජ්‍යෙෂ්ඨ මට්ටම         | 4            | 7                   | 7                   |
| තෘතීය මට්ටම            | 29           | 12                  | 10                  |
| ද්විතීය මට්ටම          | 123          | 181                 | 192                 |
| ප්‍රාථමික මට්ටම        | 39           | 45                  | 46                  |
| <b>තාවකාලික/අනියම්</b> | <b>-</b>     | <b>-</b>            | <b>1</b>            |
| ජ්‍යෙෂ්ඨ මට්ටම         | -            | -                   | -                   |
| තෘතීය මට්ටම            | -            | -                   | -                   |
| ද්විතීය මට්ටම          | -            | -                   | -                   |
| ප්‍රාථමික මට්ටම        | -            | -                   | 1                   |
| <b>එකතුව</b>           | <b>195</b>   | <b>245</b>          | <b>256</b>          |

**වැඩ සටහන - 52 ප්‍රාදේශීය සංවර්ධනය**

**ව්‍යාපෘතිය - 04 ඉදිකිරීම් ද්‍රව්‍ය පරීක්ෂණාගාරය සහ තත්ව පාලන ඒකකය**

**ව්‍යාපෘති විස්තරය**

**ව්‍යාපෘති අරමුණු**

ගොඩනැගිලි, වාරිමාර්ග හා මාර්ග ඉදිකිරීම් කටයුතුවල තත්ව පාලනය පවත්වා ගැනීම සඳහා භාවිතා කරන ද්‍රව්‍ය හා එම ඉදිකිරීම්වල තුණත්වය පිළිබඳව පරීක්ෂණ කටයුතු කිරීම හා වාර්තා සැපයීම

**කාර්ය ලැබීයේද**

1. ගොඩනැගිලි, වාරිමාර්ග හා මාර්ග ඉදිකිරීම් කටයුතු ආරම්භ කිරීමට පෙර පස් පරීක්ෂණ පවත්වා වාර්තා සැපයීම
2. ඉදිකිරීම් කටයුතුවල කොන්ක්‍රීට් මිශ්‍රණ පරීක්ෂණ පැවැත්වීම හා වාර්තා සැපයීම
3. සම්පූර්ණ ඉදිකිරීම් පරීක්ෂණ පවත්වා ඒ පිළිබඳ වාර්තා සැපයීම

වාර්ෂික මුදල් ප්‍රකාශය 2015  
එස් ඩබ් පී 215 - වසම් ඉංජිනේරු දෙපාර්තමේන්තුව

|  | සහාය<br>2013 | ඇස්තමේන්තුව<br>2014 | ඇස්තමේන්තුව<br>2015 | පුරෝකථනය<br>2016 | පුරෝකථනය<br>2017 |
|--|--------------|---------------------|---------------------|------------------|------------------|
| 1 කාර්ය මණ්ඩල යෙදවුම්                      | 5            | 5                   | -                   | -                | -                |
| 2 නිමැවුම් දර්ශක                           |              |                     |                     |                  |                  |
| පස් හා භූමි පරීක්ෂණ                        | 150          | 150                 | -                   | -                | -                |
| කොන්ක්‍රීට් මිශ්‍රණ හා වෙනත් පරීක්ෂණ       | 700          | 700                 | -                   | -                | -                |
| සමස්ථ පරීක්ෂණ                              | 10           | 15                  | -                   | -                | -                |
| ඇරම්බියම් හා සායම් ආලේපන පරීක්ෂණ           | 10           | 15                  | -                   | -                | -                |
| 4. කාර්යක්ෂමතා දර්ශක                       |              |                     |                     |                  |                  |
| පරීක්ෂණ වාර්තාවලින් බනාස්මක ප්‍රතිඵල ලැබීම | 75.0%        | 75.0%               | -                   | -                | -                |

ව්‍යාපෘති පිරිවැය

| පිරිවැය           | 2013<br>සහාය වියදම<br>රු. '000 | 2014<br>ඇස්තමේන්තුව<br>රු. '000 | 2015<br>ඇස්තමේන්තුව<br>රු. '000 | 2016<br>පුරෝකථනය<br>රු. '000 | 2017<br>පුරෝකථනය<br>රු. '000 |
|-------------------|--------------------------------|---------------------------------|---------------------------------|------------------------------|------------------------------|
| පුනරාවර්තන වැය    | 761                            | 2,100                           | -                               | -                            | -                            |
| පුද්ගල පවිතරී     | -                              | -                               | -                               | -                            | -                            |
| වෙනත් පුනරාවර්තන  | 761                            | 2,100                           | -                               | -                            | -                            |
| මූලධන වැය         | -                              | -                               | -                               | -                            | -                            |
| ව්‍යාපෘති පිරිවැය | 761                            | 2,100                           | -                               | -                            | -                            |

වැඩ සටහන - 52 ප්‍රාදේශීය සංවර්ධනය  
ව්‍යාපෘතිය - 04 ඉදිකිරීම් ද්‍රව්‍ය පරීක්ෂණාගාරය සහ තත්ව පාලන ඒකකය

වැය විෂය හා මූල්‍යකරණය අනුව ව්‍යාපෘති වියදම්


| වැය විෂය | අයිතමය | මූල්‍යකරණය | කාණ්ඩය / වැය විෂය / අයිතම විස්තරය        | 2013<br>සහාය වියදම<br>රු. '000 | 2014<br>ඇස්තමේන්තුව<br>රු. '000 | 2015<br>ඇස්තමේන්තුව<br>රු. '000 |
|----------|--------|------------|--|--------------------------------|---------------------------------|---------------------------------|
|          |        |            | <b>පුනරාවර්තන වියදම්</b>                 | <b>761</b>                     | <b>2,100</b>                    |                                 |
| 1101     | 22     |            | තමන් වියදම් දේශීය                        | 165                            | 300                             | -                               |
|          |        |            | <b>භූමි පරීක්ෂණ</b>                      | <b>282</b>                     | <b>430</b>                      |                                 |
| 1201     | 22     |            | ලිපි ද්‍රව්‍ය සහ කාර්යාල සම්පත් අවශ්‍යතා | 97                             | 150                             | -                               |
| 1202     | 22     |            | ඉන්ධන සහ ලිහිසි තෙල්                     | 185                            | 180                             | -                               |
| 1206     | 22     |            | සාන්ත්‍රික හා විදුලි උපකරණ               | -                              | 100                             | -                               |
|          |        |            | <b>නඩත්තු වියදම්</b>                     | <b>200</b>                     | <b>1,200</b>                    |                                 |
| 1301     | 22     |            | වාහන                                     | 50                             | 250                             | -                               |
| 1302     | 22     |            | යන්ත්‍ර සහ යන්ත්‍රෝපකරණ                  | 150                            | 500                             | -                               |
| 1303     | 22     |            | ගොඩනැගිලි                                | -                              | 400                             | -                               |
| 1305     | 22     |            | ඉදිකිරීම්                                | -                              | 50                              | -                               |
|          |        |            | <b>නිවිඳුම්කරණ සේවා</b>                  | <b>114</b>                     | <b>170</b>                      |                                 |
| 1402     | 22     |            | තැපැල් හා විදුලි සංදේශ සේවා              | 50                             | 50                              | -                               |
| 1403     | 22     |            | විදුලිය හා ජලය                           | 55                             | 100                             | -                               |
| 1405     | 22     |            | වෙනත්                                    | 9                              | 20                              | -                               |
|          |        |            | <b>මූලධන වියදම්</b>                      | <b>-</b>                       | <b>-</b>                        |                                 |
|          |        |            | <b>ව්‍යාපෘතියේ මුළු වියදම්</b>           | <b>761</b>                     | <b>2,100</b>                    |                                 |

එන් ඩබ් පී 215 - වසම් ඉංජිනේරු දෙපාර්තමේන්තුව

ව්‍යාපෘති විෂදම් මූල්‍යකරණය

| මූල්‍යකරණය   | 2013<br>සහාය විෂදම්<br>රු. '000 | 2014<br>ඇස්තමේන්තුව<br>රු. '000 | 2015<br>ඇස්තමේන්තුව<br>රු. '000 |
|--|---------------------------------|---------------------------------|---------------------------------|
| විසර්ජන ප්‍රදාන  |                                 |                                 |                                 |
| 22 ප්‍රාග්ධන අරමුදල - සාමූහික ප්‍රදානය සහ පැවරුණු ආදායම්       | 761                             | 2,100                           | -                               |
| 23 ප්‍රාග්ධන අරමුදල - උපමාන පාදක ප්‍රදානය සහ අනුරූපිත ප්‍රදානය | -                               | -                               | -                               |
| 24 ප්‍රාග්ධන අරමුදල - ප්‍රාග්ධන නිෂ්චිත සංවර්ධන ප්‍රදානය       | -                               | -                               | -                               |
| <b>මුළු මූල්‍යකරණය</b>   | <b>761</b>                      | <b>2,100</b>                    | <b>-</b>                        |





සමාජ සුභසාධන, පරිවාස හා ශ්‍රම රක්ෂක, වෘත්තීය  
කටයුතු, ග්‍රාමීය කර්මාන්ත සහ ග්‍රාම සංවර්ධන  
කටයුතු පිළිබඳ පළාත් අමාත්‍යාංශය

PROVINCIAL MINISTRY OF SOCIAL  
WELFARE, PROBATION AND CHILDCARE,  
WOMEN AFFAIRS, RURAL INDUSTRIAL  
DEVELOPMENT AND RURAL  
DEVELOPMENT AFFAIRS

වයඹ පළාත් සභාව



**සමාජ සුභසාධන, පරිවාස හා ශ්‍රමරක්ෂක, වනිතා කටයුතු, ග්‍රාමීය කර්මාන්ත සංවර්ධන සහ ග්‍රාම සංවර්ධන කටයුතු පිළිබඳ පළාත් අමාත්‍යාංශය**

**මෙහෙවර**

වහම් පළාත තුළ ශ්‍රම අයිතීන් සුරැකීම, වැඩිහිටි රැකවරණය හා සුබසාධනය සලසමින්, වනිතා කටයුතු, කර්මාන්ත පුහුණුව හා ග්‍රාමීය කර්මාන්ත සංවර්ධනය සහ ග්‍රාම සංවර්ධනය තුළින් වහම් ජනතාවගේ සමාජ හා ආර්ථික තත්වයන් සවිබල ගන්වා තීරසාර සංවර්ධනයක් ඇති කිරීම සඳහා ප්‍රතිපත්ති සම්පාදනය, මූල්‍ය ප්‍රතිපාදන සැලසුම් හා මෙහෙයවීම

**ප්‍රධාන කාර්යයන්**

වහම් පළාතේ සමාජ සුබසාධන, පරිවාස හා ශ්‍රමරක්ෂක කටයුතු, වනිතා කටයුතු, ග්‍රාමීය කර්මාන්ත සංවර්ධන හා ග්‍රාම සංවර්ධනය සඳහා වූ පළාත් පරිපාලනය හා සංවර්ධන වැඩ සටහන් සැලසුම් කිරීම, ක්‍රියාත්මක කිරීම හා ඇගයීමට ලක් කිරීම

**අමාත්‍යාංශය යටතේ පැවැත්වෙන ආයතන**

**දෙපාර්තමේන්තු**

සමාජ සේවා දෙපාර්තමේන්තුව  
පරිවාස හා ශ්‍රම රක්ෂක දෙපාර්තමේන්තුව  
ජ්‍යෙෂ්ඨ කර්මාන්ත දෙපාර්තමේන්තුව  
කුඩා කර්මාන්ත දෙපාර්තමේන්තුව  
ග්‍රාම සංවර්ධන අංශය  
වනිතා අංශය

**ආයතන අනුව වියදම් සාරාංශය**

| දෙපාර්තමේන්තුව  | 2013<br>සහය වියදම<br>රු. '000 | 2014<br>ඇස්තමේන්තුව<br>රු. '000 | 2015<br>ඇස්තමේන්තුව<br>රු. '000 | 2016<br>ප්‍රරෝකිතය<br>රු. '000 | 2017<br>ප්‍රරෝකිතය<br>රු. '000 |
|---|-------------------------------|---------------------------------|---------------------------------|--------------------------------|--------------------------------|
| <b>පුනරාවර්තන වියදම්</b>  | <b>561,675</b>                | <b>684,726</b>                  | <b>684,488</b>                  | <b>718,712</b>                 | <b>754,648</b>                 |
| 220 සමාජ සුභසාධන, පරිවාස හා ශ්‍රමරක්ෂක, වනිතා කටයුතු, ග්‍රාමීය කර්මාන්ත සංවර්ධන සහ ග්‍රාම සංවර්ධන කටයුතු පිළිබඳ පළාත් අමාත්‍යාංශය | 92,866                        | 118,354                         | 122,556                         | 128,684                        | 135,118                        |
| 221 සමාජ සේවා දෙපාර්තමේන්තුව  | 278,857                       | 312,691                         | 316,057                         | 331,860                        | 348,453                        |
| 222 පරිවාස හා ශ්‍රමරක්ෂක දෙපාර්තමේන්තුව   | 70,574                        | 80,963                          | 89,340                          | 93,807                         | 98,497                         |
| 223 ජ්‍යෙෂ්ඨ කර්මාන්ත දෙපාර්තමේන්තුව  | 67,128                        | 104,872                         | 85,496                          | 89,771                         | 94,259                         |
| 224 කුඩා කර්මාන්ත දෙපාර්තමේන්තුව  | 52,250                        | 67,846                          | 71,039                          | 74,591                         | 78,320                         |
| <b>මූලධන වියදම්</b>   | <b>59,626</b>                 | <b>87,200</b>                   | <b>102,900</b>                  | <b>108,045</b>                 | <b>113,447</b>                 |
| 220 සමාජ සුභසාධන, පරිවාස හා ශ්‍රමරක්ෂක, වනිතා කටයුතු, ග්‍රාමීය කර්මාන්ත සංවර්ධන සහ ග්‍රාම සංවර්ධන කටයුතු පිළිබඳ පළාත් අමාත්‍යාංශය | 58,335                        | 83,250                          | 96,500                          | 101,325                        | 106,391                        |
| 221 සමාජ සේවා දෙපාර්තමේන්තුව  | 366                           | 750                             | 400                             | 420                            | 441                            |
| 222 පරිවාස හා ශ්‍රමරක්ෂක දෙපාර්තමේන්තුව   | 148                           | 700                             | 2,000                           | 2,100                          | 2,205                          |
| 223 ජ්‍යෙෂ්ඨ කර්මාන්ත දෙපාර්තමේන්තුව  | 429                           | 1,250                           | 1,500                           | 1,575                          | 1,654                          |
| 224 කුඩා කර්මාන්ත දෙපාර්තමේන්තුව  | 348                           | 1,250                           | 2,500                           | 2,625                          | 2,756                          |
| <b>මුළු වියදම්</b>  | <b>621,301</b>                | <b>771,926</b>                  | <b>787,388</b>                  | <b>826,757</b>                 | <b>868,095</b>                 |
| 220 සමාජ සුභසාධන, පරිවාස හා ශ්‍රමරක්ෂක, වනිතා කටයුතු, ග්‍රාමීය කර්මාන්ත සංවර්ධන සහ ග්‍රාම සංවර්ධන කටයුතු පිළිබඳ පළාත් අමාත්‍යාංශය | 151,201                       | 201,604                         | 219,056                         | 230,009                        | 241,509                        |
| 221 සමාජ සේවා දෙපාර්තමේන්තුව  | 279,223                       | 313,441                         | 316,457                         | 332,280                        | 348,894                        |
| 222 පරිවාස හා ශ්‍රමරක්ෂක දෙපාර්තමේන්තුව   | 70,722                        | 81,663                          | 91,340                          | 95,907                         | 100,702                        |
| 223 ජ්‍යෙෂ්ඨ කර්මාන්ත දෙපාර්තමේන්තුව  | 67,557                        | 106,122                         | 86,996                          | 91,346                         | 95,913                         |
| 224 කුඩා කර්මාන්ත දෙපාර්තමේන්තුව  | 52,598                        | 69,096                          | 73,539                          | 77,216                         | 81,077                         |

සමාජ සුභසාධන, පරිවාස හා මාර්ග සංවර්ධන, වත්කම් කටයුතු, ග්‍රාමීය කර්මාන්ත සංවර්ධන සහ ග්‍රාම සංවර්ධන කටයුතු පිළිබඳ පළාත් අමාත්‍යාංශය

වැඩ සටහන් අනුව වියදම් සාරාංශය

| වැඩ සටහන්              | 2013                     | 2014                  | 2015                  | 2016                  | 2017                  |
|------------------------|--------------------------|-----------------------|-----------------------|-----------------------|-----------------------|
|                        | සත්‍ය වියදම්<br>රු. '000 | අපේක්ෂිතව<br>රු. '000 | අපේක්ෂිතව<br>රු. '000 | ප්‍රචලිතව<br>රු. '000 | ප්‍රචලිතව<br>රු. '000 |
| <b>සුභසාධන වියදම්</b>  | <b>561,675</b>           | <b>684,726</b>        | <b>684,488</b>        | <b>718,712</b>        | <b>754,648</b>        |
| 03 පළාත් පරිපාලනය      | 86,690                   | 107,409               | 110,032               | 115,534               | 121,310               |
| 51 කර්මාන්ත සංවර්ධනය   | 100,410                  | 149,665               | 132,846               | 139,488               | 146,463               |
| 60 ප්‍රජා සංවර්ධනය     | 45,203                   | 59,968                | 61,151                | 64,209                | 67,419                |
| 95 සමාජ ආරක්ෂණය        | 329,372                  | 367,684               | 380,459               | 399,482               | 419,456               |
| <b>මුද්‍රාණ වියදම්</b> | <b>59,626</b>            | <b>87,200</b>         | <b>102,900</b>        | <b>108,045</b>        | <b>113,447</b>        |
| 03 පළාත් පරිපාලනය      | 13,512                   | 21,200                | 26,200                | 27,510                | 28,886                |
| 51 කර්මාන්ත සංවර්ධනය   | 4,245                    | 13,500                | 16,500                | 17,325                | 18,191                |
| 60 ප්‍රජා සංවර්ධනය     | 19,627                   | 20,000                | 23,000                | 24,150                | 25,358                |
| 95 සමාජ ආරක්ෂණය        | 22,242                   | 32,500                | 37,200                | 39,060                | 41,013                |
| <b>මුළු වියදම්</b>     | <b>621,301</b>           | <b>771,926</b>        | <b>787,388</b>        | <b>826,757</b>        | <b>868,095</b>        |
| 03 පළාත් පරිපාලනය      | 100,202                  | 128,609               | 136,232               | 143,044               | 150,196               |
| 51 කර්මාන්ත සංවර්ධනය   | 104,655                  | 163,165               | 149,346               | 156,813               | 164,654               |
| 60 ප්‍රජා සංවර්ධනය     | 64,830                   | 79,968                | 84,151                | 88,359                | 92,776                |
| 95 සමාජ ආරක්ෂණය        | 351,614                  | 400,184               | 417,659               | 438,542               | 460,469               |

නාණ්ඩය අනුව වියදම් සාරාංශය

| නාණ්ඩය   | 2013                     | 2014                  | 2015                  |
|--|--------------------------|-----------------------|-----------------------|
|  | සත්‍ය වියදම්<br>රු. '000 | අපේක්ෂිතව<br>රු. '000 | අපේක්ෂිතව<br>රු. '000 |
| <b>සුභසාධන වියදම්</b>                              | <b>561,675</b>           | <b>684,726</b>        | <b>684,488</b>        |
| පුද්ගල සේවාව                                       | 245,276                  | 342,698               | 326,582               |
| තමන් වියදම්  | 13,094                   | 15,200                | 17,100                |
| සැපයීම්  | 17,961                   | 20,133                | 21,429                |
| තනතුරු වියදම්                                      | 15,071                   | 15,655                | 17,412                |
| විවිධමග්ග සේවා                                     | 10,776                   | 13,974                | 13,037                |
| මාරු කිරීම්  | 258,548                  | 275,500               | 286,500               |
| වෙනත් සුභසාධන වියදම්                               | 949                      | 1,566                 | 2,428                 |
| <b>මුද්‍රාණ වියදම්</b>                             | <b>59,626</b>            | <b>87,200</b>         | <b>102,900</b>        |
| මුද්‍රාණ වත්කම්වල පුනරුත්ථාපනය හා වැඩිදියුණු කිරීම | 12,596                   | 19,600                | 22,000                |
| මුද්‍රාණ වත්කම් අත්පත් කරගැනීම                     | 47,030                   | 67,600                | 80,900                |
| <b>මුළු වියදම්</b>                                 | <b>621,301</b>           | <b>771,926</b>        | <b>787,388</b>        |

| මූල්‍යකරණය   | 2013                     | 2014                  | 2015                  |
|--|--------------------------|-----------------------|-----------------------|
|  | සත්‍ය වියදම්<br>රු. '000 | අපේක්ෂිතව<br>රු. '000 | අපේක්ෂිතව<br>රු. '000 |
| <b>විසර්ජන ප්‍රදානය</b>  |                          |                       |                       |
| 22 පළාත් සභා අරමුදල - සාමූහික ප්‍රදානය සහ පැවරුණු ආදායම්       | 561,675                  | 684,726               | 684,488               |
| 23 පළාත් සභා අරමුදල - උපමාන පාදක ප්‍රදානය සහ අනුරූපීය ප්‍රදානය | 14,107                   | 23,200                | 28,900                |
| 24 පළාත් සභා අරමුදල - පළාත් කිසිවක සංවර්ධන ප්‍රදානය            | 45,519                   | 64,000                | 74,000                |
| <b>මුළු මූල්‍යකරණය</b>   | <b>621,301</b>           | <b>771,926</b>        | <b>787,388</b>        |



එන් ඩබ් පී 220 - සමාජ සුභසාධන, පරිවාස හා ශ්‍රමාරක්ෂක, වනිතා කටයුතු,  
ග්‍රාමීය කර්මාන්ත සංවර්ධන සහ ග්‍රාම සංවර්ධන කටයුතු පිළිබඳ පළාත් අමාත්‍යවරයා

අන්තිකාරම් ටික්කුම්

|   | 2013<br>සකාය වියදම්<br>රු. '000 | 2014<br>ඇස්තමේන්තුව<br>රු. '000 | 2015<br>ඇස්තමේන්තුව<br>රු. '000 |
|---|---------------------------------|---------------------------------|---------------------------------|
| <b>පළාත් රාජ්‍ය නිලධාරීන්ට අන්තිකාරම්</b> |                                 |                                 |                                 |
| උපරිම වියදම් සීමාව                        | 5,827                           | 10,000                          | 10,000                          |
| අවම ලැබීම් සීමාව                          | 6,398                           | 4,000                           | 4,500                           |
| උපරිම හර ගෙව සීමාව                        | 15,526                          | 28,000                          | 26,000                          |

වැඩ සටහන් සහ ව්‍යාපෘති අනුව වියදම් සාරාංශය

| වැඩ සටහන් / ව්‍යාපෘති නාමය   | 2013<br>සකාය වියදම්<br>රු. '000 | 2014<br>ඇස්තමේන්තුව<br>රු. '000 | 2015<br>ඇස්තමේන්තුව<br>රු. '000 | 2016<br>පුරෝකථනය<br>රු. '000 | 2017<br>පුරෝකථනය<br>රු. '000 |
|--|---------------------------------|---------------------------------|---------------------------------|------------------------------|------------------------------|
| <b>සුභසාධන වියදම්</b>  | <b>92,866</b>                   | <b>118,334</b>                  | <b>122,556</b>                  | <b>128,684</b>               | <b>135,118</b>               |
| 03 පළාත් පරිපාලනය  | 47,663                          | 58,386                          | 61,405                          | 64,475                       | 67,699                       |
| 01 සාමාන්‍ය පරිපාලනය - අමාත්‍යවරයා සහ පෞද්ගලික කාර්ය මණ්ඩලය                          | 10,761                          | 12,986                          | 13,126                          | 13,782                       | 14,471                       |
| 02 සාමාන්‍ය පරිපාලනය - අමාත්‍යාංශ පරිපාලනය   | 36,902                          | 45,400                          | 48,279                          | 50,693                       | 53,228                       |
| 51 කර්මාන්ත සංවර්ධනය   | -                               | -                               | -                               | -                            | -                            |
| 03 පළාත් නිශ්චිත සංවර්ධන යෝජනා ක්‍රියාත්මක කිරීම - කර්මාන්ත හා ව්‍යවසායකත්ව සංවර්ධනය | -                               | -                               | -                               | -                            | -                            |
| 60 ප්‍රජා සංවර්ධනය   | 45,203                          | 59,968                          | 61,151                          | 64,209                       | 67,419                       |
| 04 ග්‍රාම සංවර්ධන කටයුතු   | 45,203                          | 59,968                          | 61,151                          | 64,209                       | 67,419                       |
| 95 සමාජ ආරක්ෂණය  | -                               | -                               | -                               | -                            | -                            |
| 03 පළාත් නිශ්චිත සංවර්ධන යෝජනා ක්‍රියාත්මක කිරීම - සමාජ සුභසාධන                      | -                               | -                               | -                               | -                            | -                            |
| 04 පළාත් නිශ්චිත සංවර්ධන යෝජනා ක්‍රියාත්මක කිරීම - පරිවාස හා ශ්‍රමාරක්ෂක             | -                               | -                               | -                               | -                            | -                            |
| <b>මූලධන වියදම්</b>  | <b>58,335</b>                   | <b>83,250</b>                   | <b>96,500</b>                   | <b>101,325</b>               | <b>106,391</b>               |
| 03 පළාත් පරිපාලනය  | 12,816                          | 19,250                          | 22,500                          | 23,625                       | 24,806                       |
| 01 සාමාන්‍ය පරිපාලනය - අමාත්‍යවරයා සහ පෞද්ගලික කාර්ය මණ්ඩලය                          | -                               | -                               | -                               | -                            | -                            |
| 02 සාමාන්‍ය පරිපාලනය - අමාත්‍යාංශ පරිපාලනය   | 12,816                          | 19,250                          | 22,500                          | 23,625                       | 24,806                       |
| 51 කර්මාන්ත සංවර්ධනය   | 3,916                           | 12,000                          | 14,000                          | 14,700                       | 15,435                       |
| 03 පළාත් නිශ්චිත සංවර්ධන යෝජනා ක්‍රියාත්මක කිරීම - කර්මාන්ත හා ව්‍යවසායකත්ව සංවර්ධනය | 3,916                           | 12,000                          | 14,000                          | 14,700                       | 15,435                       |
| 60 ප්‍රජා සංවර්ධනය   | 19,627                          | 20,000                          | 23,000                          | 24,150                       | 25,358                       |
| 04 ග්‍රාම සංවර්ධන කටයුතු   | 19,627                          | 20,000                          | 23,000                          | 24,150                       | 25,358                       |
| 95 සමාජ ආරක්ෂණය  | 21,976                          | 32,000                          | 37,000                          | 38,850                       | 40,793                       |
| 03 පළාත් නිශ්චිත සංවර්ධන යෝජනා ක්‍රියාත්මක කිරීම - සමාජ සුභසාධන                      | 9,806                           | 12,000                          | 14,000                          | 14,700                       | 15,435                       |
| 04 පළාත් නිශ්චිත සංවර්ධන යෝජනා ක්‍රියාත්මක කිරීම - පරිවාස හා ශ්‍රමාරක්ෂක             | 12,170                          | 20,000                          | 23,000                          | 24,150                       | 25,358                       |
| <b>මුළු වියදම්</b>   | <b>151,201</b>                  | <b>201,604</b>                  | <b>219,056</b>                  | <b>230,009</b>               | <b>241,509</b>               |
| 03 පළාත් පරිපාලනය  | 60,479                          | 77,636                          | 83,905                          | 88,100                       | 92,505                       |
| 01 සාමාන්‍ය පරිපාලනය - අමාත්‍යවරයා සහ පෞද්ගලික කාර්ය මණ්ඩලය                          | 10,761                          | 12,986                          | 13,126                          | 13,782                       | 14,471                       |
| 02 සාමාන්‍ය පරිපාලනය - අමාත්‍යාංශ පරිපාලනය   | 49,718                          | 64,650                          | 70,779                          | 74,318                       | 78,034                       |
| 51 කර්මාන්ත සංවර්ධනය   | 3,916                           | 12,000                          | 14,000                          | 14,700                       | 15,435                       |
| 03 පළාත් නිශ්චිත සංවර්ධන යෝජනා ක්‍රියාත්මක කිරීම - කර්මාන්ත හා ව්‍යවසායකත්ව සංවර්ධනය | 3,916                           | 12,000                          | 14,000                          | 14,700                       | 15,435                       |
| 60 ප්‍රජා සංවර්ධනය   | 64,830                          | 79,968                          | 84,151                          | 88,359                       | 92,776                       |
| 04 ග්‍රාම සංවර්ධන කටයුතු   | 64,830                          | 79,968                          | 84,151                          | 88,359                       | 92,776                       |
| 95 සමාජ ආරක්ෂණය  | 21,976                          | 32,000                          | 37,000                          | 38,850                       | 40,793                       |
| 03 පළාත් නිශ්චිත සංවර්ධන යෝජනා ක්‍රියාත්මක කිරීම - සමාජ සුභසාධන                      | 9,806                           | 12,000                          | 14,000                          | 14,700                       | 15,435                       |
| 04 පළාත් නිශ්චිත සංවර්ධන යෝජනා ක්‍රියාත්මක කිරීම - පරිවාස හා ශ්‍රමාරක්ෂක             | 12,170                          | 20,000                          | 23,000                          | 24,150                       | 25,358                       |

එන් ඩබ් පී 220 - සමාජ සුභසාධන, පරිවාස හා ළමාරක්ෂක, වත්තා කටයුතු,  
 ග්‍රාමීය කර්මාන්ත සංවර්ධන සහ ග්‍රාම සංවර්ධන කටයුතු පිළිබඳ පළාත් අමාත්‍යවරයා

කාණ්ඩය අනුව වියදම් සාරාංශය

| කාණ්ඩය  | 2013                     | 2014                    | 2015                    |
|---|--------------------------|-------------------------|-------------------------|
|   | සත්‍ය වියදම්<br>රු. '000 | ඇස්තමේන්තුව<br>රු. '000 | ඇස්තමේන්තුව<br>රු. '000 |
| <b>පුනරාවර්තන වියදම්</b>                        | <b>92,866</b>            | <b>118,354</b>          | <b>122,556</b>          |
| පුද්ගල පවිනභි                                   | 72,840                   | 97,728                  | 99,867                  |
| ගමන් වියදම්                                     | 4,324                    | 4,810                   | 5,810                   |
| සැපයීම්   | 6,808                    | 6,076                   | 7,204                   |
| තඩත්තු වියදම්                                   | 5,026                    | 4,570                   | 4,670                   |
| සිවිල්සම්පත සේවා                                | 3,376                    | 4,570                   | 3,867                   |
| මාරු කිරීම් හා ප්‍රදාන                          | -                        | -                       | -                       |
| වෙනත් පුනරාවර්තන වියදම්                         | 492                      | 600                     | 1,138                   |
| <b>මූලධන වියදම්</b>                             | <b>58,335</b>            | <b>83,250</b>           | <b>96,500</b>           |
| මූලධන වත්කම්වල පුනරුත්ථාපනය හා වැඩිදියුණු කිරීම | 12,416                   | 18,500                  | 21,000                  |
| මූලධන වත්කම් අක්පක් කරගැනීම                     | 45,919                   | 64,750                  | 75,500                  |
| <b>මුළු වියදම්</b>                              | <b>151,201</b>           | <b>201,604</b>          | <b>219,056</b>          |

| මූල්‍යකරණය   | 2013                     | 2014                    | 2015                    |
|--|--------------------------|-------------------------|-------------------------|
|  | සත්‍ය වියදම්<br>රු. '000 | ඇස්තමේන්තුව<br>රු. '000 | ඇස්තමේන්තුව<br>රු. '000 |
| විසර්ජන ප්‍රඥප්තිය   |                          |                         |                         |
| 22 පළාත් සභා අරමුදල - සාමූහික ප්‍රදානය සහ පැවරුණු ආදායම්       | 92,866                   | 118,354                 | 122,556                 |
| 23 පළාත් සභා අරමුදල - උපමාන පාදක ප්‍රදානය සහ අනුරූපීක ප්‍රදානය | 12,816                   | 19,250                  | 22,500                  |
| 24 පළාත් සභා අරමුදල - පළාත් නිශ්චිත සංවර්ධන ප්‍රදානය           | 45,519                   | 64,000                  | 74,000                  |
| <b>මුළු මූල්‍යකරණය</b>   | <b>151,201</b>           | <b>201,604</b>          | <b>219,056</b>          |

ගීර්ථ සේවා නියුක්ති විස්තරය

| තනතුර                    | 2013       | 2014        | 2015        |
|--------------------------|------------|-------------|-------------|
|                          | සත්‍ය      | ඇස්තමේන්තුව | ඇස්තමේන්තුව |
| <b>ක්ෂීර</b>             | <b>251</b> | <b>283</b>  | <b>286</b>  |
| ජ්‍යෙෂ්ඨ මට්ටම           | 7          | 9           | 9           |
| තෘතීය මට්ටම              | 6          | 6           | 5           |
| ද්විතීය මට්ටම            | 211        | 244         | 248         |
| ප්‍රාථමික මට්ටම          | 27         | 24          | 24          |
| <b>තාවකාලික/අනිශ්චිත</b> | <b>-</b>   | <b>-</b>    | <b>-</b>    |
| ජ්‍යෙෂ්ඨ මට්ටම           | -          | -           | -           |
| තෘතීය මට්ටම              | -          | -           | -           |
| ද්විතීය මට්ටම            | -          | -           | -           |
| ප්‍රාථමික මට්ටම          | -          | -           | -           |
| <b>එකතුව</b>             | <b>251</b> | <b>283</b>  | <b>286</b>  |

එන් ඩබ් පී 220 - සමාජ සුභසාධන, පරිවහන හා ළමාරක්ෂක, වන්තා කටයුතු,  
 ග්‍රාමීය කර්මාන්ත සංවර්ධන සහ ග්‍රාමී සංවර්ධන කටයුතු පිළිබඳ පළාත් අමාත්‍යවරයා  
 වැඩ සටහන - 03 පළාත් පරිපාලනය  
 ව්‍යාපෘතිය - 01 සාමාන්‍ය පරිපාලනය - අමාත්‍යවරයා හා පෞද්ගලික කාර්ය මණ්ඩලය

ව්‍යාපෘති විස්තරය

ව්‍යාපෘති අරමුණු

අමාත්‍යාංශයේ විෂයයන්ට අදාලව ප්‍රතිපත්ති කිරණය කිරීම හා ඊට අදාල ප්‍රතිපත්ති සම්පාදනය කිරීම

කාර්ය ලැයිස්තුව

1. කිරණය කරන ලද ප්‍රතිපත්ති වලට අනුකූලව අමාත්‍යාංශය මෙහෙයවීම

|                                     | සහය<br>2013 | ඇස්තමේන්තුව<br>2014 | ඇස්තමේන්තුව<br>2015 | පුරෝකථනය<br>2016 | පුරෝකථනය<br>2017 |
|-------------------------------------|-------------|---------------------|---------------------|------------------|------------------|
| 1 කාර්ය මණ්ඩල සෘද්ධුම්              | 12          | 11                  | 11                  | 11               | 11               |
| 2 නිමැවුම් දර්ශක                    |             |                     |                     |                  |                  |
| පවත්වන ලද උපදේශක කමිටු රැස්වීම්     | 10          | 12                  | 12                  | 12               | 12               |
| සහභාගී වන ලද අමාත්‍ය මණ්ඩල රැස්වීම් | 9           | 24                  | 24                  | 24               | 24               |
| පෞද්ගලික ලිපියොනු සංඛ්‍යාව          | 12          | 11                  | 11                  | 11               | 11               |

ව්‍යාපෘති පිරිවැය

| පිරිවැය           | 2013<br>සහය වියදම්<br>රු. '000 | 2014<br>ඇස්තමේන්තුව<br>රු. '000 | 2015<br>ඇස්තමේන්තුව<br>රු. '000 | 2016<br>පුරෝකථනය<br>රු. '000 | 2017<br>පුරෝකථනය<br>රු. '000 |
|-------------------|--------------------------------|---------------------------------|---------------------------------|------------------------------|------------------------------|
| පුනරාවර්තන වැය    | 10,761                         | 12,986                          | 13,126                          | 13,782                       | 14,471                       |
| පුද්ගල පඩිතඩි     | 3,401                          | 5,181                           | 4,540                           | 4,767                        | 5,005                        |
| වෙනත් පුනරාවර්තන  | 7,360                          | 7,805                           | 8,586                           | 9,015                        | 9,466                        |
| මූලධන වැය         | -                              | -                               | -                               | -                            | -                            |
| ව්‍යාපෘති පිරිවැය | 10,761                         | 12,986                          | 13,126                          | 13,782                       | 14,471                       |

එක් බිට් පී 220 - සමාජ සුභසාධන, පරිවාහන හා ශ්‍රමාන්තක, වනිතා කටයුතු,  
 ග්‍රාමීය කර්මාන්ත සංවර්ධන සහ ග්‍රාමී සංවර්ධන කටයුතු පිළිබඳ පළාත් අමාත්‍යවරයා  
 වැඩ සටහන - 03 පළාත් පරිපාලනය  
 ව්‍යාපෘතිය - 01 සාමාන්‍ය පරිපාලනය - අමාත්‍යවරයා හා පෞද්ගලික කාර්ය මණ්ඩලය

වැය විෂය හා මූල්‍යකරණය අනුව ව්‍යාපෘති විෂය

| වැය විෂය | අංශය | මූල්‍යකරණය | කාණ්ඩය / වැය විෂය / අයිතම විස්තරය   | 2013<br>සහය විෂය<br>රු. '000 | 2014<br>අත්‍යවශ්‍යතාව<br>රු. '000 | 2015<br>අත්‍යවශ්‍යතාව<br>රු. '000 |
|----------|------|------------|-------------------------------------|------------------------------|-----------------------------------|-----------------------------------|
|          |      |            | <b>පුනරාවර්තන විෂය</b>              | <b>10,761</b>                | <b>12,986</b>                     | <b>13,126</b>                     |
| 1001     | 22   |            | <b>පුද්ගල සේවාවන්</b>               | <b>3,401</b>                 | <b>5,181</b>                      | <b>4,540</b>                      |
| 1002     | 22   |            | වැටුප් හා වෙනත්                     | 2,081                        | 3,039                             | 2,624                             |
| 1003     | 22   |            | අතිරේක හා නිවාඩු දින වැටුප්         | 287                          | 440                               | 350                               |
|          |      |            | වෙනත් දීමනා                         | 1,033                        | 1,702                             | 1,566                             |
| 1101     | 22   |            | <b>ගමන් විෂය</b>                    | <b>363</b>                   | <b>510</b>                        | <b>510</b>                        |
|          |      |            | දේශීය                               | 363                          | 510                               | 510                               |
| 1201     | 22   |            | <b>සැපයීම</b>                       | <b>2,888</b>                 | <b>3,350</b>                      | <b>4,050</b>                      |
| 1202     | 22   |            | ලිපි ද්‍රව්‍ය සහ කාර්යාලයේ අවශ්‍යතා | 448                          | 350                               | 250                               |
|          |      |            | ඉන්ධන සහ ලිපි හෙල්                  | 2,440                        | 3,000                             | 3,800                             |
| 1301     | 22   |            | <b>නඩත්තු විෂය</b>                  | <b>1,888</b>                 | <b>1,500</b>                      | <b>1,700</b>                      |
| 1302     | 22   |            | වාහන                                | 1,803                        | 1,200                             | 1,500                             |
| 1303     | 22   |            | සත්තු සහ සත්ත්වකරණ                  | 47                           | 100                               | 100                               |
|          |      |            | ගොඩනැගිලි                           | 38                           | 200                               | 100                               |
| 1401     | 22   |            | <b>නිවැසිකරණ සේවා</b>               | <b>1,771</b>                 | <b>2,145</b>                      | <b>1,910</b>                      |
| 1402     | 22   |            | ප්‍රවාහන                            | 824                          | 1,080                             | 1,080                             |
| 1403     | 22   |            | කැපුම් හා විදුලි සංදේශ සේවා         | 222                          | 305                               | 250                               |
| 1405     | 22   |            | විදුලි සංදේශ සේවා                   | 468                          | 580                               | 500                               |
|          |      |            | වෙනත්                               | 257                          | 180                               | 80                                |
| 1703     | 22   |            | <b>වෙනත් පුනරාවර්තන විෂය</b>        | <b>450</b>                   | <b>300</b>                        | <b>416</b>                        |
|          |      |            | වෙනත්                               | 450                          | 300                               | 416                               |
|          |      |            | <b>මූල්‍යකරණ විෂය</b>               | <b>-</b>                     | <b>-</b>                          | <b>-</b>                          |
|          |      |            | <b>ව්‍යාපෘතියේ මුළු විෂය</b>        | <b>10,761</b>                | <b>12,986</b>                     | <b>13,126</b>                     |

ව්‍යාපෘති විෂය මූල්‍යකරණය

| මූල්‍යකරණය   | 2013<br>සහය විෂය<br>රු. '000 | 2014<br>අත්‍යවශ්‍යතාව<br>රු. '000 | 2015<br>අත්‍යවශ්‍යතාව<br>රු. '000 |
|--|------------------------------|-----------------------------------|-----------------------------------|
| විසර්ජන ප්‍රදානය   |                              |                                   |                                   |
| 22 පළාත් සභා අරමුදල - සාමූහික ප්‍රදානය සහ පැවරුණු ආදායම්       | 10,761                       | 12,986                            | 13,126                            |
| 23 පළාත් සභා අරමුදල - උපමාන පාදක ප්‍රදානය සහ අනුරූපිත ප්‍රදානය | -                            | -                                 | -                                 |
| 24 පළාත් සභා අරමුදල - පළාත් නිශ්චිත සංවර්ධන ප්‍රදානය           | -                            | -                                 | -                                 |
| <b>මුළු මූල්‍යකරණය</b>   | <b>10,761</b>                | <b>12,986</b>                     | <b>13,126</b>                     |

**එන් ඩබ්ලිව් 220 - සමාජ සුභසාධන, පරිවහන හා ශ්‍රමෝත්සාහක, වර්ධන කටයුතු,  
ග්‍රාමීය කර්මාන්ත සංවර්ධන සහ ග්‍රාමී සංවර්ධන කටයුතු පිළිබඳ පළාත් අමාත්‍යවරයා  
ව්‍යාපෘති සේවා නියුක්ති විස්තරය**

| තනතුර                   | 2013<br>සහ | 2014<br>ඇස්තමේන්තුව | 2015<br>ඇස්තමේන්තුව |
|-------------------------|------------|---------------------|---------------------|
| <b>සේවක</b>             | <b>12</b>  | <b>11</b>           | <b>11</b>           |
| ජ්‍යෙෂ්ඨ මට්ටම          | 1          | 1                   | 1                   |
| තාක්ෂණික මට්ටම          | 4          | 4                   | 3                   |
| ද්විතීයික මට්ටම         | 2          | 2                   | 3                   |
| ප්‍රාථමික මට්ටම         | 5          | 4                   | 4                   |
| <b>කාර්යාලීය/අතිරේක</b> | -          | -                   | -                   |
| ජ්‍යෙෂ්ඨ මට්ටම          | -          | -                   | -                   |
| තාක්ෂණික මට්ටම          | -          | -                   | -                   |
| ද්විතීයික මට්ටම         | -          | -                   | -                   |
| ප්‍රාථමික මට්ටම         | -          | -                   | -                   |
| <b>එකතුව</b>            | <b>12</b>  | <b>11</b>           | <b>11</b>           |

**වැඩ සටහන - 03 පළාත් පරිපාලනය  
ව්‍යාපෘතිය - 02 සාමාන්‍ය පරිපාලනය - අමාත්‍යාංශ පරිපාලනය**

**ව්‍යාපෘති විස්තරය**

**ව්‍යාපෘති අරමුණු**

පාරිභෝගිකයින්ට කාර්යක්ෂම සේවාවක් උපරිම ඵලදායීතාවයකින් සැපයීම සඳහා ප්‍රතිපත්ති ප්‍රකාශයෙහි සඳහන් කරුණු ක්‍රියාත්මක කිරීම

**කාර්ය ලැබීය්තාව**

1. ප්‍රතිපත්ති සැලසුම් කිරීම හා ක්‍රියාත්මක කිරීම
2. දෙපාර්තමේන්තුවල හා අංශවල කටයුතු අධීක්ෂණය
3. වාර්ෂික ඇස්තමේන්තු පිළියෙල කිරීම
4. කාර්යාල රීතියෙල කළයුතු බුලත් වාර්තා සකස් කිරීම
5. වාර්ෂිකව විසර්ජන ගිණුම්, ආදායම් ගිණුම් හා අන්තිකාරම් ගිණුම් සකස් කිරීම
6. සංවර්ධන සේවන සැලසුම් කිරීම හා ක්‍රියාත්මක කිරීම

|  | සහ<br>2013 | ඇස්තමේන්තුව<br>2014 | ඇස්තමේන්තුව<br>2015 | පුරෝකථනය<br>2016 | පුරෝකථනය<br>2017 |
|--|------------|---------------------|---------------------|------------------|------------------|
| <b>1 කාර්ය මණ්ඩල යෙදවුම්</b>                           | 106        | 112                 | 112                 | 112              | 112              |
| <b>2 කිමැවුම් දර්ශක</b>                                |            |                     |                     |                  |                  |
| පිලියෙල කරන ලද ඒකාබද්ධ සැලැස්ම ගණන                     | 1          | 1                   | 1                   | 1                | 1                |
| ඉදිරිපත් කරන ලද මූල්‍ය වාර්තා ගණන                      | 12         | 12                  | 12                  | 12               | 12               |
| පවත්වන ලද ප්‍රගති සමාලෝචන රැස්වීම් ගණන                 | 12         | 24                  | 24                  | 24               | 24               |
| පවත්වන ලද උපදේශන කමිටු සංඛ්‍යාව                        | 3          | 12                  | 12                  | 12               | 12               |
| ඉදිරිපත් කරන ලද ප්‍රගති වාර්තා ගණන                     | 12         | 12                  | 12                  | 12               | 12               |
| පවත්වන ලද විගණන කළමනාකරණ කමිටු ගණන                     | 3          | 4                   | 4                   | 4                | 4                |
| පවත්වාගෙන යන ලද පෞද්ගලික ලිපි ගොනු සංඛ්‍යාව            | 106        | 112                 | 112                 | 112              | 112              |
| සකස් කරන ලද ප්‍රසන්නි ගණන                              | 1          | 1                   | 4                   | 4                | 4                |
| සකස් කරන ලද ප්‍රසම්පාදන සැලසුම් ගණන                    | 1          | 1                   | 1                   | 1                | 1                |
| <b>3 ප්‍රතිඵල දර්ශක</b>                                |            |                     |                     |                  |                  |
| සැලසුම් කළ සංවර්ධන ඉලක්ක සපුරා ගැනීම (සෞඛ්‍ය ප්‍රගතිය) | 95%        | 100%                | 100%                | 100%             | 100%             |

එන් ඩබ්ලිව් 220 - සමාජ සුභසාධන, පරිවහන හා ශ්‍රමාන්තක, වනිතා කටයුතු,  
 ග්‍රාමීය කර්මාන්ත සංවර්ධන සහ ග්‍රාම සංවර්ධන කටයුතු පිළිබඳ පළාත් අමාත්‍යවරයා  
 ව්‍යාපෘති පිරිවැය

| පිරිවැය                            | 2013<br>සත්‍ය වියදම<br>රු. '000 | 2014<br>ඇස්තමේන්තුව<br>රු. '000 | 2015<br>ඇස්තමේන්තුව<br>රු. '000 | 2016<br>ප්‍රචෝදනවත්තය<br>රු. '000 | 2017<br>ප්‍රචෝදනවත්තය<br>රු. '000 |
|------------------------------------|---------------------------------|---------------------------------|---------------------------------|-----------------------------------|-----------------------------------|
| පුනරාවර්තන වැය                     | 36,902                          | 45,400                          | 48,279                          | 50,693                            | 53,228                            |
| සුද්ගල පඩිතැනි<br>වෙනත් පුනරාවර්තන | 28,565<br>8,337                 | 39,060<br>6,340                 | 41,305<br>6,974                 | 43,370<br>7,323                   | 45,539<br>7,689                   |
| මූලධන වැය                          | 12,816                          | 19,250                          | 22,500                          | 23,625                            | 24,806                            |
| ව්‍යාපෘති පිරිවැය                  | 49,718                          | 64,650                          | 70,779                          | 74,318                            | 78,034                            |

වැඩ සටහන - 03 පළාත් පරිපාලනය  
 ව්‍යාපෘතිය - 02 සාමාන්‍ය පරිපාලනය - අමාත්‍යාංශ පරිපාලනය

වැය විෂය හා මූල්‍යකරණය අනුව ව්‍යාපෘති වියදම

| වැය විෂය | අයිතමය | මූල්‍යකරණය | කාණ්ඩය / වැය විෂය / අයිතම විස්තරය                      | 2013<br>සත්‍ය වියදම<br>රු. '000 | 2014<br>ඇස්තමේන්තුව<br>රු. '000 | 2015<br>ඇස්තමේන්තුව<br>රු. '000 |
|----------|--------|------------|--|---------------------------------|---------------------------------|---------------------------------|
|          |        |            | <b>පුනරාවර්තන වියදම්</b>                               | <b>36,902</b>                   | <b>45,400</b>                   | <b>48,279</b>                   |
|          |        |            | <b>සුද්ගල පඩිතැනි</b>                                  | <b>28,565</b>                   | <b>39,060</b>                   | <b>41,305</b>                   |
| 1001     | 22     |            | වැටුප් හා වෙනත්  | 17,304                          | 23,012                          | 23,115                          |
| 1002     | 22     |            | අතිකාල හා කිට්ටු දින වැටුප්                            | 1,265                           | 1,879                           | 2,650                           |
| 1003     | 22     |            | වෙනත් දීමනා  | 9,996                           | 14,169                          | 15,540                          |
|          |        |            | <b>ගමන් වියදම්</b>                                     | <b>1,271</b>                    | <b>1,200</b>                    | <b>1,700</b>                    |
| 1101     | 22     |            | දේශීය  | 1,271                           | 1,200                           | 1,700                           |
|          |        |            | <b>සැපයීම්</b>   | <b>3,048</b>                    | <b>1,900</b>                    | <b>2,180</b>                    |
| 1201     | 22     |            | මිලි ද්‍රව්‍ය සහ කාර්යාලයේ අවශ්‍යතා                    | 883                             | 325                             | 325                             |
| 1202     | 22     |            | ඉන්ධන සහ මිනිස් කෙල්                                   | 2,111                           | 1,520                           | 1,800                           |
| 1203     | 22     |            | ආහාරපාන හා නිල ඇඳුම්                                   | 54                              | 55                              | 55                              |
|          |        |            | <b>කඩක්කු වියදම්</b>                                   | <b>2,860</b>                    | <b>1,870</b>                    | <b>1,770</b>                    |
| 1301     | 22     |            | වාහන   | 2,746                           | 1,600                           | 1,600                           |
| 1302     | 22     |            | යන්ත්‍ර සහ යන්ත්‍රෝපකරණ                                | 79                              | 80                              | 80                              |
| 1303     | 22     |            | ගොඩනැගිලි  | 35                              | 40                              | 40                              |
| 1305     | 22     |            | ඉදිකිරීම්  | -                               | 150                             | 50                              |
|          |        |            | <b>නිවහන සේවා</b>                                      | <b>1,127</b>                    | <b>1,295</b>                    | <b>1,102</b>                    |
| 1402     | 22     |            | තැපැල් හා විදුලි සංදේශ සේවා                            | 352                             | 352                             | 352                             |
| 1403     | 22     |            | විදුලිය හා ජලය   | 482                             | 600                             | 600                             |
| 1405     | 22     |            | වෙනත්  | 293                             | 343                             | 150                             |
|          |        |            | <b>වෙනත් පුනරාවර්තන වියදම්</b>                         | <b>31</b>                       | <b>75</b>                       | <b>222</b>                      |
| 1703     | 22     |            | වෙනත්  | 31                              | 75                              | 222                             |
|          |        |            | <b>මූලධන වියදම්</b>                                    | <b>12,816</b>                   | <b>19,250</b>                   | <b>22,500</b>                   |
|          |        |            | <b>මූලධන වත්කම්වල පුනරුත්ථාපනය හා වැඩිදියුණු කිරීම</b> | <b>12,416</b>                   | <b>18,500</b>                   | <b>21,000</b>                   |
| 2004     | 23     |            | වෙනත්  | 12,416                          | 18,500                          | 21,000                          |
|          |        |            | <b>මූලධන වත්කම් අත්පත් කර ගැනීම</b>                    | <b>400</b>                      | <b>750</b>                      | <b>1,500</b>                    |
| 2102     | 23     |            | ගෘහ භාණ්ඩ හා කාර්යාලයේ උපකරණ                           | 400                             | 750                             | 1,500                           |
|          |        |            | <b>ව්‍යාපෘතියේ මුළු වියදම්</b>                         | <b>49,718</b>                   | <b>64,650</b>                   | <b>70,779</b>                   |

**එන් ඩබ් පී 220 - සමාජ සුභසාධන, පරිවාස හා ශ්‍රමාරක්ෂක, වනිතා කටයුතු,  
ග්‍රාමීය කර්මාන්ත සංවර්ධන සහ ග්‍රාමී සංවර්ධන කටයුතු පිළිබඳ පළාත් අමාත්‍යවරයා  
ව්‍යාපෘති විෂයේ මූල්‍යකරණය**

| මූල්‍යකරණය   | 2013<br>සහය විශදම<br>රු. '000 | 2014<br>ඇස්තමේන්තුව<br>රු. '000 | 2015<br>ඇස්තමේන්තුව<br>රු. '000 |
|--|-------------------------------|---------------------------------|---------------------------------|
| විසර්ජන ප්‍රදේශය   |                               |                                 |                                 |
| 22 පළාත් සභා අරමුදල - සාමූහික ප්‍රදානය සහ පැවරුණු ආදායම්       | 36,902                        | 45,400                          | 48,279                          |
| 23 පළාත් සභා අරමුදල - උපමාන පාදක ප්‍රදානය සහ අනුරූපිත ප්‍රදානය | 12,816                        | 19,250                          | 22,500                          |
| 24 පළාත් සභා අරමුදල - පළාත් නිශ්චිත සංවර්ධන ප්‍රදානය           | -                             | -                               | -                               |
| <b>මුළු මූල්‍යකරණය</b>   | <b>49,718</b>                 | <b>64,650</b>                   | <b>70,779</b>                   |

**ව්‍යාපෘති කේටා නියුක්ති විස්තරය**

| තනතුර                  | 2013<br>සහය | 2014<br>ඇස්තමේන්තුව | 2015<br>ඇස්තමේන්තුව |
|------------------------|-------------|---------------------|---------------------|
| <b>කපීර</b>            | <b>106</b>  | <b>112</b>          | <b>112</b>          |
| චෝෂ්ඨ මට්ටම            | 6           | 6                   | 6                   |
| තෘතීය මට්ටම            | 1           | 1                   | 1                   |
| ද්විතීය මට්ටම          | 86          | 95                  | 95                  |
| ප්‍රාථමික මට්ටම        | 13          | 10                  | 10                  |
| <b>තාවකාලික/අතීයම්</b> | <b>-</b>    | <b>-</b>            | <b>-</b>            |
| චෝෂ්ඨ මට්ටම            | -           | -                   | -                   |
| තෘතීය මට්ටම            | -           | -                   | -                   |
| ද්විතීය මට්ටම          | -           | -                   | -                   |
| ප්‍රාථමික මට්ටම        | -           | -                   | -                   |
| <b>එකතුව</b>           | <b>106</b>  | <b>112</b>          | <b>112</b>          |

**වැඩ සටහන - 51 කර්මාන්ත සංවර්ධනය**

**ව්‍යාපෘතිය - 03 පළාත් නිශ්චිත සංවර්ධන යෝජනා ක්‍රියාත්මක කිරීම - කර්මාන්ත හා**

**ව්‍යවසායනාත්මක සංවර්ධනය**

**ව්‍යාපෘති විස්තරය**

**ව්‍යාපෘති අරමුණු**

උසස්වූද, කලාත්මකවූද ජ්‍යෙෂ්ඨකර්මාන්ත නිෂ්පාදන වැඩි දියුණු කිරීම දැක්වූ කර්මාන්තය තහා සිටුවීම හා ග්‍රාමීය අඩු ආදායම්ලාභී කාන්තාවන්ගේ රැකියා අවස්ථා වැඩි කිරීම කුඩා කර්මාන්ත සඳහා උනන්දුවක් දක්වන තරුණ තරුණියන්ට එම පුහුණුව සම්පූර්ණයෙන්ම ලබාදී රැකියා අවස්ථා සඳහා උපකාර කිරීම, නිෂ්පාදනවල ගුණාත්මකභාවය හා අලෙවිය වර්ධනය කිරීම

**කාර්ය ලැබීයකුට**

**ජ්‍යෙෂ්ඨ කර්මාන්තයට අදාලව;**

1. අත්යන්තූ ජ්‍යෙෂ්ඨකර්මාන්ත මධ්‍යස්ථාන වැඩි දියුණු කිරීම
2. නව තාක්ෂණික ක්‍රම මගින් තුල් වර්ණ ගැන්වීම හා උසස් ප්‍රමිතියෙන් කිරීම
3. ග්‍රාමීය කාන්තාවන් ජ්‍යෙෂ්ඨ කර්මාන්ත පුහුණුව සඳහා උනන්දු කරවීම
4. අත්යන්තූ රෙදිපිළි භාවිතය ප්‍රවර්ධනය කිරීම
5. අත්යන්තූ රෙදිපිළි නිෂ්පාදනය සඳහා නව තාක්ෂණික ක්‍රම හඳුන්වාදීම
6. නිෂ්පාදන විවිධාංගීකරණය
7. අත්යන්තූ ජ්‍යෙෂ්ඨ කර්මාන්ත ගම්මාන ඇති කිරීම

**කුඩා කර්මාන්තවලට අදාලව;**

1. ස්වයං-රැකියා ඉලක්ක කරගෙන කෙටිකාලීන හා දිගුකාලීන පුහුණු පාඨමාලා පැවැත්වීම
2. පුහුණුව අවසානයේ වාර්ෂිකව විභාග පැවැත්වීම හා සමස්තව සිසුන් උසස් පුහුණුව සඳහා යොමු කිරීම
3. පුහුණුව ලැබුවන් රැකියා අවස්ථා සඳහා යොමු කිරීම
4. පුහුණු කරුවන්ගේ සඳහා නව තාක්ෂණික දැනුම ලබාදීමට වැඩි මුළු පැවැත්වීම
5. නිෂ්පාදනය කරන භාණ්ඩ ප්‍රමාණය වර්ධනය කිරීම හා ගුණාත්මකභාවය වර්ධනය කිරීම
6. නිෂ්පාදනය හා භාණ්ඩ අලෙවිය සඳහා වෙළඳපල දිනා ගැනීම
6. පුහුණු මධ්‍යස්ථාන නඩත්තු කිරීම
7. පුහුණු ක්ෂේත්‍ර පුළුල් කිරීම

**චන් ඩබ්ලිව් පී 220 - සමාජ සුභසාධන, පරිවහන හා ශ්‍රමෝත්සාහ, වත්තා කටයුතු,  
ග්‍රාමීය කර්මාන්ත සංවර්ධන සහ ග්‍රාම සංවර්ධන කටයුතු පිළිබඳ පළාත් අමාත්‍යවරයා**

|   | සහන<br>2013 | ඇස්තමේන්තුව<br>2014 | ඇස්තමේන්තුව<br>2015 | පුරෝකථනය<br>2016 | පුරෝකථනය<br>2017 |
|---|-------------|---------------------|---------------------|------------------|------------------|
| <b>1 කාර්ය මණ්ඩල ගොඩනැගීම</b>                                       | -           | -                   | -                   | -                | -                |
| <b>2 නිමැවුම් දර්ශක</b>   |             |                     |                     |                  |                  |
| <b>සේනා කාර්මාන්ත අංශයේ අදාළව:</b>                                  |             |                     |                     |                  |                  |
| අත්යන්ත‍්‍ර රෙදිපිළි ප්‍රචලිත කිරීම සඳහා පවත්වනු ලබන පුද්ගල         | 1           | 1                   | 1                   | 1                | 1                |
| අත්යන්ත‍්‍ර සේනාකර්මාන්ත මධ්‍යස්ථාන වැඩි දියුණු කිරීම               | 19          | 25                  | 35                  | 45               | 60               |
| සේනා කාර්මාන්ත පුහුණුව සඳහා බඳවාගනු ලබන ග්‍රාමීය කාන්තාවන් සංඛ්‍යාව | 492         | 600                 | 700                 | 750              | 800              |
| රෙදිපිළි නිෂ්පාදනය (මිටර්)  | 140,523     | 170,000             | 180,000             | 195,000          | 220,000          |
| රෙදිපිළි අලෙවිය (රු. දහස්)  | 37,799      | 40,000              | 44,000              | 50,000           | 60,000           |
| අත්යන්ත‍්‍ර සේනාකර්මාන්ත ගම්මාන සංඛ්‍යාව                            | -           | -                   | 5                   | 10               | 20               |
| <b>කුඩා කර්මාන්ත අංශයේ අදාළව:</b>                                   |             |                     |                     |                  |                  |
| නිෂ්පාදන භාණ්ඩවල වටිනාකම (රු. දහස්)                                 | 6,786       | 7,250               | 8,000               | 9,000            | 10,500           |
| වෙළඳපල දිනාගැනීම සඳහා පුද්ගල පැවැත්වීම                              | 2           | 2                   | 2                   | 2                | 2                |
| අභ්‍යන්තර කළ පුහුණු මධ්‍යස්ථාන ගණන                                  | 17          | 18                  | 20                  | 25               | 25               |
| අලෙවි වටිනාකම   | 5,753       | 6,000               | 6,800               | 7,800            | 9,000            |
| <b>3. ප්‍රතිඵල දර්ශක</b>  |             |                     |                     |                  |                  |
| රෙදිපිළි නිෂ්පාදනයේ වැඩිවීම   | 22%         | 5%                  | 8.0%                | 10.0%            | 13%              |
| රෙදිපිළි අලෙවියේ වැඩිවීම  | 8%          | 6%                  | 10.0%               | 15.0%            | 20.0%            |
| පුහුණු ලාභීන් වැඩිවීම   | 93          | 150                 | 250                 | 350              | 500              |
| කුඩා කර්මාන්ත නිෂ්පාදනවල වැඩිවීම                                    | 5%          | 7%                  | 10.0%               | 12.5%            | 16%              |
| කුඩා කර්මාන්ත නිෂ්පාදනවල අලෙවි වටිනාකම වැඩිවීම                      | 3%          | 4%                  | 13.0%               | 14.0%            | 15%              |
| කුඩා කර්මාන්ත පිළිබඳ පුහුණු ලාභීන් වැඩිවීම                          | 49%         | 53%                 | 59.0%               | 62.0%            | 63%              |

**ව්‍යාපෘති පිරිවැය**

| පිරිවැය           | 2013<br>සහන වියදම<br>රු. '000 | 2014<br>ඇස්තමේන්තුව<br>රු. '000 | 2015<br>ඇස්තමේන්තුව<br>රු. '000 | 2016<br>පුරෝකථනය<br>රු. '000 | 2017<br>පුරෝකථනය<br>රු. '000 |
|-------------------|-------------------------------|---------------------------------|---------------------------------|------------------------------|------------------------------|
| පුනරාවර්තන වැය    | -                             | -                               | -                               | -                            | -                            |
| පුද්ගල පවිත්‍ර    | -                             | -                               | -                               | -                            | -                            |
| වෙනත් පුනරාවර්තන  | -                             | -                               | -                               | -                            | -                            |
| මූලධන වැය         | 3,916                         | 12,000                          | 14,000                          | 14,700                       | 15,435                       |
| ව්‍යාපෘති පිරිවැය | 3,916                         | 12,000                          | 14,000                          | 14,700                       | 15,435                       |



එන් ඩබ්ලිව් පී 220 - සමාජ සුභසාධන, පරිවාස හා ශ්‍රමාරක්ෂක, වනිතා කටයුතු,  
 ග්‍රාමීය කර්මාන්ත සංවර්ධන සහ ග්‍රාම සංවර්ධන කටයුතු පිළිබඳ පළාත් අමාත්‍යවරයා

වැඩ සටහන - 51 කර්මාන්ත සංවර්ධනය

ව්‍යාපෘතිය - 03 පළාත් නිශ්චිත සංවර්ධන යෝජනා ක්‍රියාත්මක කිරීම - කර්මාන්ත හා

ව්‍යවසායකත්ව සංවර්ධනය

වැය විෂය හා මූල්‍යකරණය අනුව ව්‍යාපෘති වියදුම්

| වැය විෂය | අයිතමය | මූල්‍යකරණය | කාණ්ඩය / වැය විෂය / අයිතම විස්තරය                                | 2013<br>සත්‍ය වියදුම්<br>රු. ' 000 | 2014<br>අදාළවූ වියදුම්<br>රු. ' 000 | 2015<br>අදාළවූ වියදුම්<br>රු. ' 000 |
|----------|--------|------------|--|------------------------------------|-------------------------------------|-------------------------------------|
| 2104     |        | 24         | සුනඛකරණය   | -                                  | -                                   | -                                   |
|          |        |            | මූල්‍යකරණය   | 3,916                              | 12,000                              | 14,000                              |
|          |        |            | මූල්‍යකරණය<br>විකුණුම් අත්පත් කර ගැනීම<br>ගොඩනැගිලි හා ඉදිකිරීම් | 3,916                              | 12,000                              | 14,000                              |
|          |        |            | ව්‍යාපෘතියේ මුළු වියදුම්   | 3,916                              | 12,000                              | 14,000                              |

ව්‍යාපෘති වියදුම් මූල්‍යකරණය

| මූල්‍යකරණය   | 2013<br>සත්‍ය වියදුම්<br>රු. ' 000 | 2014<br>අදාළවූ වියදුම්<br>රු. ' 000 | 2015<br>අදාළවූ වියදුම්<br>රු. ' 000 |
|--|------------------------------------|-------------------------------------|-------------------------------------|
| විසර්ජන ප්‍රඥප්තිය   |                                    |                                     |                                     |
| 22 පළාත් සභා අරමුදල - සාමූහික ප්‍රදානය සහ පැවරුණු ආදායම්       | -                                  | -                                   | -                                   |
| 23 පළාත් සභා අරමුදල - උපමාන පාදක ප්‍රදානය සහ අනුරූපිත ප්‍රදානය | -                                  | -                                   | -                                   |
| 24 පළාත් සභා අරමුදල - පළාත් නිශ්චිත සංවර්ධන ප්‍රදානය           | 3,916                              | 12,000                              | 14,000                              |
| මුළු මූල්‍යකරණය  | 3,916                              | 12,000                              | 14,000                              |

**එන් ඩබ්ලිව් 220 - සමාජ සුභසාධන, පරිවාස හා ශ්‍රමාරක්ෂක, වනිකා කටයුතු,  
ග්‍රාමීය කර්මාන්ත සංවර්ධන සහ ග්‍රාම සංවර්ධන කටයුතු පිළිබඳ පළාත් අමාත්‍යවරයා  
වැඩ සටහන - 60 ප්‍රජා සංවර්ධනය  
ව්‍යාපෘතිය - 04 ග්‍රාම සංවර්ධන කටයුතු**

**ව්‍යාපෘති විස්තරය**

**ව්‍යාපෘති අරමුණු**

වයඹ ගැමි ජනතාවගේ සංවර්ධන අවශ්‍යතා ඉටු කර ගැනීමේදී ඔවුන්ට අවශ්‍ය කරන ක්‍රියාකාරී සමාජ හා ආර්ථික බලය ලබාදීම හා ග්‍රාමීය පවුල තුළ මිනිස්කම, සාරධර්ම අගය කරන සිතකර පවුල් පරිසරයක් ගොඩනැගීම

**කාර්ය ලැබීයකුව**

1. වයඹ පළාතේ ගම් සංවර්ධන සමිති ක්‍රියාත්මක කිරීම හා පවත්වාගෙන යාම
2. ග්‍රාමීය ජනතාව දැනුවත් කිරීම හා සංවිධාන ගත කිරීම
3. ග්‍රාමීය කාන්තාවන් ඉලක්ක කරගෙන මැදුම් ගෙදර, ගෘහ පාලනය හා ස්වයං රැකියා ඉලක්ක කර ගනිමින් පුහුණු පාඨමාලා පැවැත්වීම
4. ග්‍රාමීය ජනතාව කුඩා කැණවිද්‍යා මධ්‍යස්ථාන ඒකරාශී කර අරමුදලක් ගොඩනැගීම තුළින් ඔවුන් බලමුඵ ගැන්වීම
5. ගැමි සභීය වැඩ සටහන ක්‍රියාත්මක කිරීම
6. සජීවීව ඒකාබද්ධ ග්‍රාමීය වැඩ සටහන ක්‍රියාත්මක කිරීම
7. කාලීන අවශ්‍යතාවයන් අනුව සංවර්ධන වැඩ සටහන් පිළිබඳව නිලධාරීන් දැනුවත් කිරීම

|  | සහය<br>2013 | ඇස්තමේන්තුව<br>2014 | ඇස්තමේන්තුව<br>2015 | පුරෝකථනය<br>2016 | පුරෝකථනය<br>2017 |
|--|-------------|---------------------|---------------------|------------------|------------------|
| <b>1 කාර්ය මණ්ඩල යෙදවුම්</b>               | 133         | 160                 | 160                 | 160              | 160              |
| <b>2 නිමැවුම් දර්ශක</b>                    |             |                     |                     |                  |                  |
| පිහිටුවන ලබන ග්‍රාම සංවර්ධන සමිති සංඛ්‍යාව | 136         | 161                 | 161                 | 161              | 161              |
| ග්‍රාම සංවර්ධන මධ්‍යස්ථාන සංඛ්‍යාව         | 120         | 46                  | 46                  | 46               | 46               |
| පුහුණු වූ පවුල් සංඛ්‍යාව                   | 34          | 3,000               | 3,200               | 3,300            | 3,400            |
| ගැමි සභීය ගම්මාන සංඛ්‍යාව                  | 3,000       | 550                 | 600                 | 650              | 700              |
| ස්වයං රැකියා ආරම්භ කළ පවුල් සංඛ්‍යාව       | 364         | 300                 | 400                 | 550              | 600              |
| <b>සවිකල්ප සහභාගී සංවර්ධනය</b>             |             |                     |                     |                  |                  |
| පානීය ජල ව්‍යාපෘති සංඛ්‍යාව                | 9           | 46                  | 46                  | 92               | 92               |
| ග්‍රාමීය අතුරු මාර්ග සංවර්ධනය              | 63          | 90                  | 130                 | 150              | 180              |
| බහු කාර්ය මධ්‍යස්ථාන                       | 14          | 10                  | 22                  | 30               | 40               |
| පුස්තකාල ව්‍යාපෘති                         | 70          | 80                  | 90                  | 100              | 120              |

**ව්‍යාපෘති පිරිවැය**

| පිරිවැය                  | 2013                   | 2014                    | 2015                    | 2016                 | 2017                 |
|--------------------------|------------------------|-------------------------|-------------------------|----------------------|----------------------|
|                          | සහය වියදම්<br>රු. '000 | ඇස්තමේන්තුව<br>රු. '000 | ඇස්තමේන්තුව<br>රු. '000 | පුරෝකථනය<br>රු. '000 | පුරෝකථනය<br>රු. '000 |
| පුනරාවර්තන වැය           | 45,203                 | 59,968                  | 61,151                  | 64,209               | 67,419               |
| සුද්ගල පඩිනඩි            | 40,874                 | 53,487                  | 54,022                  | 56,723               | 59,559               |
| වෙනත් පුනරාවර්තන         | 4,329                  | 6,481                   | 7,129                   | 7,485                | 7,860                |
| <b>මූලධන වැය</b>         | <b>19,627</b>          | <b>20,000</b>           | <b>23,000</b>           | <b>24,150</b>        | <b>25,358</b>        |
| <b>ව්‍යාපෘති පිරිවැය</b> | <b>64,830</b>          | <b>79,968</b>           | <b>84,151</b>           | <b>88,359</b>        | <b>92,776</b>        |

**එන් ඩබ් සී 220 - සමාජ සුභසාධන, පරිවාස හා ශ්‍රමාරක්ෂක, වත්තා කටයුතු,  
ග්‍රාමීය කර්මාන්ත සංවර්ධන සහ ග්‍රාමී සංවර්ධන කටයුතු පිළිබඳ පළාත් අමාත්‍යවරයා  
වැඩ සටහන - 60 ප්‍රජා සංවර්ධනය  
ව්‍යාපෘතිය - 04 ග්‍රාමී සංවර්ධන කටයුතු**

**වැය විෂය හා මූල්‍යකරණය අනුව ව්‍යාපෘති වියදම්**

| වැය විෂය | අයිතමය | මූල්‍යකරණය | කාණ්ඩය / වැය විෂය / අයිතම විස්තරය     | 2013<br>සහා වියදම්<br>රු. ' 000 | 2014<br>අර්ථකමෝන්තුව<br>රු. ' 000 | 2015<br>අර්ථකමෝන්තුව<br>රු. ' 000 |
|----------|--------|------------|---------------------------------------|---------------------------------|-----------------------------------|-----------------------------------|
|          |        |            | <b>සුකර්මාන්ත වියදම්</b>              | <b>45,203</b>                   | <b>59,968</b>                     | <b>61,151</b>                     |
| 1001     | 22     |            | <b>සුද්ගල පඩිනම්</b>                  | <b>40,874</b>                   | <b>53,487</b>                     | <b>54,022</b>                     |
|          |        |            | වැටුප් හා වෙනත්                       | 25,855                          | 33,272                            | 31,875                            |
| 1002     | 22     |            | අතිකාල හා නිවාඩු දින වැටුප්           | 603                             | 622                               | 960                               |
| 1003     | 22     |            | වෙනත් දීමනා                           | 14,416                          | 19,593                            | 21,187                            |
| 1101     | 22     |            | <b>සමස්ත වියදම්</b>                   | <b>2,690</b>                    | <b>3,100</b>                      | <b>3,600</b>                      |
|          |        |            | දේශීය                                 | 2,690                           | 3,100                             | 3,600                             |
| 1201     | 22     |            | <b>කැපයීම්</b>                        | <b>872</b>                      | <b>826</b>                        | <b>974</b>                        |
|          |        |            | ලිපි ද්‍රව්‍ය සහ කාර්යාලයේ අවශ්‍යතා   | 568                             | 430                               | 430                               |
| 1202     | 22     |            | ඉන්ධන සහ ලිපි සේවාව                   | 272                             | 360                               | 508                               |
| 1203     | 22     |            | ආහාරපාන හා නිල ඇඳුම්                  | 32                              | 36                                | 36                                |
| 1301     | 22     |            | <b>කඩක්කු වියදම්</b>                  | <b>278</b>                      | <b>1,200</b>                      | <b>1,200</b>                      |
|          |        |            | වාහන                                  | 226                             | 800                               | 800                               |
| 1302     | 22     |            | යන්ත්‍ර සහ යන්ත්‍රෝපකරණ               | 52                              | 150                               | 150                               |
| 1303     | 22     |            | ගොඩනැගිලි                             | -                               | 50                                | 50                                |
| 1305     | 22     |            | ඉදිකිරීම්                             | -                               | 200                               | 200                               |
| 1401     | 22     |            | <b>නිවැසිමය සේවා</b>                  | <b>478</b>                      | <b>1,130</b>                      | <b>855</b>                        |
|          |        |            | ප්‍රවාහන                              | -                               | 30                                | 30                                |
| 1402     | 22     |            | කැපුණු හා විදුලි සංදේශ සේවා           | 102                             | 100                               | 100                               |
| 1403     | 22     |            | විදුලිය හා ජලය                        | 124                             | 500                               | 500                               |
| 1405     | 22     |            | වෙනත්                                 | 252                             | 500                               | 225                               |
| 1703     | 22     |            | <b>වෙනත් සුකර්මාන්ත වියදම්</b>        | <b>11</b>                       | <b>225</b>                        | <b>500</b>                        |
|          |        |            | වෙනත්                                 | 11                              | 225                               | 500                               |
|          |        |            | <b>මූල්‍ය වියදම්</b>                  | <b>19,627</b>                   | <b>20,000</b>                     | <b>23,000</b>                     |
| 2104     | 24     |            | <b>මූල්‍ය විකේතම් අත්පත් කර ගැනීම</b> | <b>19,627</b>                   | <b>20,000</b>                     | <b>23,000</b>                     |
|          |        |            | ගොඩනැගිලි හා ඉදිකිරීම්                | 19,627                          | 20,000                            | 23,000                            |
|          |        |            | <b>ව්‍යාපෘතියේ මුළු වියදම්</b>        | <b>64,830</b>                   | <b>79,968</b>                     | <b>84,151</b>                     |

**ව්‍යාපෘති වියදම් මූල්‍යකරණය**

| මූල්‍යකරණය   | 2013<br>සහා වියදම්<br>රු. ' 000 | 2014<br>අර්ථකමෝන්තුව<br>රු. ' 000 | 2015<br>අර්ථකමෝන්තුව<br>රු. ' 000 |
|--|---------------------------------|-----------------------------------|-----------------------------------|
| <b>විකර්ෂන ප්‍රදේශීය</b>                                       |                                 |                                   |                                   |
| 22 පළාත් සභා අරමුදල - සාමූහික ප්‍රදානය සහ පැවරුණු ආදායම්       | 45,203                          | 59,968                            | 61,151                            |
| 23 පළාත් සභා අරමුදල - උපමාන පාදක ප්‍රදානය සහ අනුරූපිත ප්‍රදානය | -                               | -                                 | -                                 |
| 24 පළාත් සභා අරමුදල - පළාත් නියමිත සංවර්ධන ප්‍රදානය            | 19,627                          | 20,000                            | 23,000                            |
| <b>මුළු මූල්‍යකරණය</b>   | <b>64,830</b>                   | <b>79,968</b>                     | <b>84,151</b>                     |

එන් ඩබ් ජී 220 - සමාජ සුභසාධන, පරිවාහ හා මාරුත්භක්‍ෂ, වන්තා කටයුතු,  
 ග්‍රාමීය කර්මාන්ත සංවර්ධන සහ ග්‍රාම සංවර්ධන කටයුතු පිළිබඳ පළාත් අමාත්‍යවරයා  
 ව්‍යාපෘති සේවා නියුක්ති විස්තරය

| තනතුර                  | 2013<br>සහය | 2014<br>ඇස්තමේන්තුව | 2015<br>ඇස්තමේන්තුව |
|------------------------|-------------|---------------------|---------------------|
| <b>කේර</b>             | <b>133</b>  | <b>160</b>          | <b>163</b>          |
| ජ්‍යෙෂ්ඨ මට්ටම         | -           | 2                   | 2                   |
| තෘතීය මට්ටම            | 1           | 1                   | 1                   |
| ද්විතීය මට්ටම          | 123         | 147                 | 150                 |
| ප්‍රාථමික මට්ටම        | 9           | 10                  | 10                  |
| <b>තාවකාලික/අනියම්</b> | <b>-</b>    | <b>-</b>            | <b>-</b>            |
| ජ්‍යෙෂ්ඨ මට්ටම         | -           | -                   | -                   |
| තෘතීය මට්ටම            | -           | -                   | -                   |
| ද්විතීය මට්ටම          | -           | -                   | -                   |
| ප්‍රාථමික මට්ටම        | -           | -                   | -                   |
| <b>එකතුව</b>           | <b>133</b>  | <b>160</b>          | <b>163</b>          |

වැඩ සටහන - 95 සමාජ ආරක්ෂණය

ව්‍යාපෘතිය - 03 පළාත් නිශ්චිත සංවර්ධන යෝජනා ක්‍රියාත්මක කිරීම - සමාජ සුභසාධන

ව්‍යාපෘති විස්තරය

ව්‍යාපෘති අරමුණු

සමාජ සුභසාධන මධ්‍යස්ථාන ගොඩනැගිලි ඉදිකිරීම හා වැඩි දියුණු කිරීම

කාර්ය ලැයිස්තුව

1. විශේෂ අවශ්‍යතා ඇති පුද්ගලයින් සඳහා ගොඩනැගිලි ඉදිකිරීම
2. වැඩි සිටියත් රැකවරණය සඳහා ගොඩනැගිලි ඉදිකිරීම
3. විශේෂ අවශ්‍යතා ඇති දරුවන්ගේ වෛෂ්‍ය පුහුණු මධ්‍යස්ථානවල පහසුකම් වැඩි දියුණු කිරීම

|   | සහය<br>2013 | ඇස්තමේන්තුව<br>2014 | ඇස්තමේන්තුව<br>2015 | පුරෝකථනය<br>2016 | පුරෝකථනය<br>2017 |
|---|-------------|---------------------|---------------------|------------------|------------------|
| <b>1 කාර්ය මණ්ඩල ගෙදවුම්</b>  | -           | -                   | -                   | -                | -                |
| <b>2 නිමැවුම් දර්ශක</b>   |             |                     |                     |                  |                  |
| විශේෂ අවශ්‍යතා ඇති පුද්ගලයින්ට රැකවරණය ලබාදීම                                 | 365         | 375                 | 385                 | 395              | 410              |
| වැඩි සිටියත්ට රැකවරණය දීම   | 689         | 425                 | 450                 | 480              | 420              |
| විශේෂ අවශ්‍යතා ඇති පුද්ගලයින්ට පහසුකම් සැලසීම                                 | 363         | 400                 | 425                 | 445              | 475              |
| <b>3. ප්‍රතිඵල දර්ශක</b>  |             |                     |                     |                  |                  |
| රැකවරණය සැලසිය හැකි විශේෂ අවශ්‍යතා ඇති පවුල්                                  | 345         | 450                 | 485                 | 515              | 530              |
| රැකවරණය සැලසිය හැකි වැඩිහිටි පවුල් සංඛ්‍යාව                                   | 421         | 400                 | 420                 | 435              | 425              |
| වෛෂ්‍ය පුහුණු මධ්‍යස්ථානවල පුහුණුව ලබන විශේෂ අවශ්‍යතා ඇති පුද්ගලයින් සංඛ්‍යාව | 328         | 331                 | 348                 | 355              | 370              |

**එන් ඩබ් පී 220 - සමාජ සුභසාධන, පරිවාස හා මාර්ගගත, වනිතා කටයුතු,  
ග්‍රාමීය කර්මාන්ත සංවර්ධන සහ ග්‍රාම සංවර්ධන කටයුතු පිළිබඳ පළාත් අමාත්‍යවරයා  
ව්‍යාපෘති පිරිවැය**

| පිරිවැය   | 2013<br>සත්‍ය වියදම<br>රු. '000 | 2014<br>ඇස්තමේන්තුව<br>රු. '000 | 2015<br>ඇස්තමේන්තුව<br>රු. '000 | 2016<br>පුරෝකථනය<br>රු. '000 | 2017<br>පුරෝකථනය<br>රු. '000 |
|---|---------------------------------|---------------------------------|---------------------------------|------------------------------|------------------------------|
| පුනරාවර්තන වැය<br>පුද්ගල පඩිනඩි<br>වෙනත් පුනරාවර්තන | -                               | -                               | -                               | -                            | -                            |
| මූලධන වැය   | 9,806                           | 12,000                          | 14,000                          | 14,700                       | 15,435                       |
| <b>ව්‍යාපෘති පිරිවැය</b>                            | <b>9,806</b>                    | <b>12,000</b>                   | <b>14,000</b>                   | <b>14,700</b>                | <b>15,435</b>                |

**වැඩ සටහන - 95 සමාජ ආරක්ෂණය**

**ව්‍යාපෘතිය - 03 පළාත් නිශ්චිත සංවර්ධන යෝජනා ක්‍රියාත්මක කිරීම - සමාජ සුභසාධන**

**වැය විෂය හා මූල්‍යකරණය අනුව ව්‍යාපෘති වියදම**

| වැය විෂය | අවකාශ | මූල්‍යකරණය | කාණ්ඩය / වැය විෂය / අයිතම විස්තරය                    | 2013<br>සත්‍ය වියදම<br>රු. '000 | 2014<br>ඇස්තමේන්තුව<br>රු. '000 | 2015<br>ඇස්තමේන්තුව<br>රු. '000 |
|----------|-------|------------|--|---------------------------------|---------------------------------|---------------------------------|
| 2104     |       | 24         | සුනරාවර්තන වියදම්                                    | -                               | -                               | -                               |
|          |       |            | මූලධන වියදම්   | 9,806                           | 12,000                          | 14,000                          |
|          |       |            | මූලධන වත්කම් අත්පත් කර ගැනීම<br>තොටුපැය හා ඉදිකිරීම් | 9,806                           | 12,000                          | 14,000                          |
|          |       |            | <b>ව්‍යාපෘතියේ මුළු වියදම</b>                        | <b>9,806</b>                    | <b>12,000</b>                   | <b>14,000</b>                   |

**ව්‍යාපෘති වියදම් මූල්‍යකරණය**

| මූල්‍යකරණය   | 2013<br>සත්‍ය වියදම<br>රු. '000 | 2014<br>ඇස්තමේන්තුව<br>රු. '000 | 2015<br>ඇස්තමේන්තුව<br>රු. '000 |
|--|---------------------------------|---------------------------------|---------------------------------|
| විසර්ජන ප්‍රදේශය   |                                 |                                 |                                 |
| 22 පළාත් සභා අරමුදල - සාමූහික ප්‍රදානය සහ පැවරුණු ආදායම්       | -                               | -                               | -                               |
| 23 පළාත් සභා අරමුදල - උපමාන පාදක ප්‍රදානය සහ අනුරූපිත ප්‍රදානය | -                               | -                               | -                               |
| 24 පළාත් සභා අරමුදල - පළාත් නිශ්චිත සංවර්ධන ප්‍රදානය           | 9,806                           | 12,000                          | 14,000                          |
| <b>මුළු මූල්‍යකරණය</b>   | <b>9,806</b>                    | <b>12,000</b>                   | <b>14,000</b>                   |

**එන් ඩබ් සී 220 - සමාජ සුඛසාධන, පරිවාහ හා මාර්ගගත, වත්තා කටයුතු,  
 ග්‍රාමීය කර්මාන්ත සංවර්ධන සහ ග්‍රාමී සංවර්ධන කටයුතු පිළිබඳ පළාත් අමාත්‍යවරයා  
 වැඩ සටහන - 95 සමාජ ආරක්ෂණය  
 ව්‍යාපෘතිය - 04 පළාත් නිවැරදි සංවර්ධන යෝජනා ක්‍රියාත්මක කිරීම - පරිවාහ හා මාර්ගගත**

**ව්‍යාපෘති විස්තරය**

**ව්‍යාපෘති අරමුණු**

සමාජ සුඛසාධන මධ්‍යස්ථාන, මාර්ගගත නිවාස හා දිවා සුරැකුම් මධ්‍යස්ථාන ගොඩනැගිලි ඉදිකිරීම හා වැඩි දියුණු කිරීම,  
 දැනුවත් කිරීම හා සායනික වැඩ සටහන් පැවැත්වීම, සමාජ ගතකිරීමට හැකි දරුවන් සඳහා නිවාස ඉදිකිරීමට මූල්‍යමය ආධාර සැපයීම

**කාර්ය ලැබීයකුට**

1. මෙහි නිවාස ගොඩනැගිලි පහසුකම් වැඩි දියුණු කිරීම
2. දිවා සුරැකුම් මධ්‍යස්ථාන පහසුකම් වැඩි දියුණු කිරීම
3. මුදල් සඳහා නිසි අවස්ථාවක් ලබා දීම
4. දැනුවත් කිරීමේ හා සායනික වැඩ සටහන්
5. සමාජ ගතකිරීමට හැකි දරුවන් සඳහා මූල්‍යමය ආධාර

|  | සහය<br>2013 | ඇස්තමේන්තුව<br>2014 | ඇස්තමේන්තුව<br>2015 | පුරෝකථනය<br>2016 | පුරෝකථනය<br>2017 |
|--|-------------|---------------------|---------------------|------------------|------------------|
| <b>1 කාර්ය මණ්ඩල යෙදවුම්</b>                 | -           | -                   | -                   | -                | -                |
| <b>2 ක්ෂේත්‍රීය දර්ශක</b>                    |             |                     |                     |                  |                  |
| මෙහි නිවාස ගොඩනැගිලි වැඩි දියුණු කිරීම       | 8           | 3                   | 7                   | 10               | 12               |
| දිවා සුරැකුම් මධ්‍යස්ථාන වැඩි දියුණු කිරීම   | 1           | 3                   | 9                   | 12               | 14               |
| මුදල් සඳහා සායනික වැඩ සටහන්                  | 1,200       | -                   | 1,200               | 1,400            | 1,500            |
| සමාජගත කිරීමට හැකි දරුවන් සඳහා මූල්‍යමය ආධාර | 67          | 75                  | 90                  | 100              | 110              |
| <b>3. ප්‍රතිඵල දර්ශක</b>                     |             |                     |                     |                  |                  |
| මෙහි රැකවරණය ලබා දුන් පවුල් සංඛ්‍යාව         | 100         | 120                 | 100                 | 90               | 80               |
| සහන සැලසුම් පවුල් සංඛ්‍යාව                   | 100         | 120                 | 200                 | 220              | 240              |

**ව්‍යාපෘති පිරිවැය**

| පිරිවැය                  | 2013<br>සහය වියදම<br>රු. '000 | 2014<br>ඇස්තමේන්තුව<br>රු. '000 | 2015<br>ඇස්තමේන්තුව<br>රු. '000 | 2016<br>පුරෝකථනය<br>රු. '000 | 2017<br>පුරෝකථනය<br>රු. '000 |
|--------------------------|-------------------------------|---------------------------------|---------------------------------|------------------------------|------------------------------|
| පුනරාවර්තන වැය           | -                             | -                               | -                               | -                            | -                            |
| පුද්ගල පඩිතඩි            | -                             | -                               | -                               | -                            | -                            |
| වෙනත් පුනරාවර්තන         | -                             | -                               | -                               | -                            | -                            |
| <b>මූලධන වැය</b>         | <b>12,170</b>                 | <b>20,000</b>                   | <b>23,000</b>                   | <b>24,150</b>                | <b>25,358</b>                |
| <b>ව්‍යාපෘති පිරිවැය</b> | <b>12,170</b>                 | <b>20,000</b>                   | <b>23,000</b>                   | <b>24,150</b>                | <b>25,358</b>                |

එන් ඩබ්ලිව් පී 220 - සමාජ සුභසාධන, පරිවහන හා ශ්‍රමාන්තක, වැඩිදියුණු කිරීමේ, ග්‍රාමීය කාර්යාල සංවර්ධන සහ ග්‍රාම සංවර්ධන කටයුතු පිළිබඳ පළාත් අමාත්‍යවරයා වැඩ සටහන - 95 සමාජ ආරක්ෂණය ව්‍යාපෘතිය - 04 පළාත් නිශ්චිත සංවර්ධන යෝජනා ක්‍රියාත්මක කිරීම - පරිවහන හා ශ්‍රමාන්තක

වැය විෂය හා මූල්‍යකරණය අනුව ව්‍යාපෘති විෂය

| වැය විෂය | අයිතමය | මූල්‍යකරණය | කාණ්ඩය / වැය විෂය / අයිතම විස්තරය   | 2013<br>සත්‍ය විෂය<br>රු. '000 | 2014<br>ඇස්තමේන්තුව<br>රු. '000 | 2015<br>ඇස්තමේන්තුව<br>රු. '000 |
|----------|--------|------------|---|--------------------------------|---------------------------------|---------------------------------|
| 2104     | 24     |            | සාමාන්‍ය වැය  | -                              | -                               | -                               |
|          |        |            | මූල්‍යකරණය  | 12,170                         | 20,000                          | 23,000                          |
|          |        |            | මූල්‍යකරණය<br>මූල්‍යකරණය මගින් අත්පත් කර ගැනීම<br>සංවර්ධන හා සේවකර්ම හා ඉදිකිරීම් | 12,170                         | 20,000                          | 23,000                          |
|          |        |            | ව්‍යාපෘතියේ මුළු විෂය   | 12,170                         | 20,000                          | 23,000                          |

ව්‍යාපෘති විෂය මූල්‍යකරණය

| මූල්‍යකරණය   | 2013<br>සත්‍ය විෂය<br>රු. '000 | 2014<br>ඇස්තමේන්තුව<br>රු. '000 | 2015<br>ඇස්තමේන්තුව<br>රු. '000 |
|--|--------------------------------|---------------------------------|---------------------------------|
| විසර්ජන ප්‍රඥප්තිය   |                                |                                 |                                 |
| 22 පළාත් සභා අරමුදල - සාමූහික ප්‍රදානය සහ පැවරුණු ආදායම්       | -                              | -                               | -                               |
| 23 පළාත් සභා අරමුදල - උපමාන පාදක ප්‍රදානය සහ අනුරූපීත ප්‍රදානය | -                              | -                               | -                               |
| 24 පළාත් සභා අරමුදල - පළාත් නිශ්චිත සංවර්ධන ප්‍රදානය           | 12,170                         | 20,000                          | 23,000                          |
| මුළු මූල්‍යකරණය  | 12,170                         | 20,000                          | 23,000                          |





වාර්ෂික මුදල් ප්‍රකාශය 2015  
එන් ඩබ් ශී 221 - සමාජ සේවා දෙපාර්තමේන්තුව

**මෙහෙවර**

වයඹ පළාතේ විවිධ වෙතුවන් ක්ෂීර දිවිය හා අසරණ භාවයට පත් පුද්ගලයින්ගේ අධ්‍යාපන කාර්යයන් අවම කිරීම උදෙසා සහන සේවා සැපයීම කුලීන් සමාජ සංවර්ධනයට දායක වීම

**ප්‍රධාන කාර්යයන්**

අනාථ නැතැත්තන් සහ ඔවුන්ගේ පවුල් සඳහා සුභසාධනය කාර්ය, මානසික හා සාමාජික වශයෙන් ආබාධ සහිත නැතැත්තන් පුනරුත්ථාපනය හා සුභසාධනය අඛණ්ඩ හා සේවා නියුක්තියක යෙදිය නොහැකි නැතැත්තන් හට සහන සැලසීම

**අත්තිකාරම් ගිණුම්**

|   | 2013<br>සහන වියදම්<br>රු. '000 | 2014<br>අත්තිකාරම්<br>රු. '000 | 2015<br>අත්තිකාරම්<br>රු. '000 |
|---|--------------------------------|--------------------------------|--------------------------------|
| <b>පළාත් රාජ්‍ය නිලධාරීන්ට අත්තිකාරම්</b> |                                |                                |                                |
| උපරිම වියදම් සීමාව                        | 4,610                          | 7,500                          | 7,500                          |
| අවම ලැබීම් සීමාව                          | 4,514                          | 2,500                          | 2,500                          |
| උපරිම හර යෙහ සීමාව                        | 9,937                          | 23,000                         | 28,000                         |

**වැඩ සටහන් සහ ව්‍යාපෘති අනුව වියදම් ආරාමය**

| වැඩ සටහන් / ව්‍යාපෘති නාමය | 2013<br>සහන වියදම්<br>රු. '000 | 2014<br>අත්තිකාරම්<br>රු. '000 | 2015<br>අත්තිකාරම්<br>රු. '000 | 2016<br>පුරෝකථනය<br>රු. '000 | 2017<br>පුරෝකථනය<br>රු. '000 |
|----------------------------|--------------------------------|--------------------------------|--------------------------------|------------------------------|------------------------------|
| <b>සුකරාවර්ධන වියදම්</b>   | <b>278,837</b>                 | <b>312,691</b>                 | <b>316,057</b>                 | <b>331,860</b>               | <b>348,453</b>               |
| 03 පළාත් පරිපාලනය          | 9,228                          | 13,731                         | 12,599                         | 13,229                       | 13,890                       |
| 02 සාමාන්‍ය පරිපාලනය       | 9,228                          | 13,731                         | 12,599                         | 13,229                       | 13,890                       |
| 95 සමාජ ආරක්ෂණය            | 269,629                        | 298,960                        | 303,458                        | 318,631                      | 334,562                      |
| 03 සමාජ සේවා කටයුතු        | 269,629                        | 298,960                        | 303,458                        | 318,631                      | 334,562                      |
| <b>මූල්‍ය වියදම්</b>       | <b>366</b>                     | <b>750</b>                     | <b>400</b>                     | <b>420</b>                   | <b>441</b>                   |
| 03 පළාත් පරිපාලනය          | 100                            | 250                            | 200                            | 210                          | 221                          |
| 02 සාමාන්‍ය පරිපාලනය       | 100                            | 250                            | 200                            | 210                          | 221                          |
| 95 සමාජ ආරක්ෂණය            | 266                            | 500                            | 200                            | 210                          | 221                          |
| 03 සමාජ සේවා කටයුතු        | 266                            | 500                            | 200                            | 210                          | 221                          |
| <b>මුළු වියදම්</b>         | <b>279,223</b>                 | <b>313,441</b>                 | <b>316,457</b>                 | <b>332,280</b>               | <b>348,894</b>               |
| 03 පළාත් පරිපාලනය          | 9,328                          | 13,981                         | 12,799                         | 13,439                       | 14,111                       |
| 02 සාමාන්‍ය පරිපාලනය       | 9,328                          | 13,981                         | 12,799                         | 13,439                       | 14,111                       |
| 95 සමාජ ආරක්ෂණය            | 269,895                        | 299,460                        | 303,658                        | 318,841                      | 334,783                      |
| 03 සමාජ සේවා කටයුතු        | 269,895                        | 299,460                        | 303,658                        | 318,841                      | 334,783                      |

වාර්ෂික මුදල් ප්‍රකාශය 2015  
එන් ඩබ්ලිව් 221 - සමාජ සේවා දෙපාර්තමේන්තුව

**කාණ්ඩය අනුව විෂදම් සාරාංශය**

| කාණ්ඩය  | 2013                     | 2014                    | 2015                    |
|---|--------------------------|-------------------------|-------------------------|
|   | සත්‍ය විෂදම්<br>රු. '000 | ඇස්තමේන්තුව<br>රු. '000 | ඇස්තමේන්තුව<br>රු. '000 |
| <b>පුනරාවර්තන විෂදම්</b>                        | <b>278,857</b>           | <b>312,691</b>          | <b>316,057</b>          |
| පුද්ගල පඩිකඩ                                    | 52,918                   | 71,759                  | 70,382                  |
| ගමන් විෂදම්                                     | 3,460                    | 4,400                   | 4,400                   |
| සැපයීම්   | 2,139                    | 2,742                   | 2,715                   |
| නඩත්තු විෂදම්                                   | 881                      | 1,500                   | 1,350                   |
| ගිවිසුම්ගත සේවා                                 | 1,701                    | 1,990                   | 1,720                   |
| මාරු කිරීම් හා ප්‍රදාන                          | 217,642                  | 230,000                 | 235,000                 |
| වෙනත් පුනරාවර්තන විෂදම්                         | 116                      | 300                     | 490                     |
| <b>මූලධන විෂදම්</b>                             | <b>366</b>               | <b>750</b>              | <b>400</b>              |
| මූලධන වත්කම්වල පුනරුත්ථාපනය හා වැඩිදියුණු කිරීම | -                        | -                       | -                       |
| මූලධන වත්කම් අත්පත් කරගැනීම                     | 366                      | 750                     | 400                     |
| <b>මුළු විෂදම්</b>                              | <b>279,223</b>           | <b>313,441</b>          | <b>316,457</b>          |

| මූල්‍යකරණය   | 2013                     | 2014                    | 2015                    |
|--|--------------------------|-------------------------|-------------------------|
|  | සත්‍ය විෂදම්<br>රු. '000 | ඇස්තමේන්තුව<br>රු. '000 | ඇස්තමේන්තුව<br>රු. '000 |
| <b>විසර්ජන ප්‍රඥප්තිය</b>                                      |                          |                         |                         |
| 22 පළාත් සභා අරමුදල - සාමූහික ප්‍රදානය සහ පැවරුණු ආදායම්       | 278,857                  | 312,691                 | 316,057                 |
| 23 පළාත් සභා අරමුදල - උපමාන පාදක ප්‍රදානය සහ අනුරූපිත ප්‍රදානය | 366                      | 750                     | 400                     |
| 24 පළාත් සභා අරමුදල - පළාත් නිශ්චිත සංවර්ධන ප්‍රදානය           | -                        | -                       | -                       |
| <b>මුළු මූල්‍යකරණය</b>   | <b>279,223</b>           | <b>313,441</b>          | <b>316,457</b>          |

**ගිවිසුම් සේවා නියුක්ති විස්තරය**

| තනතුර                    | 2013       | 2014        | 2015        |
|--------------------------|------------|-------------|-------------|
|                          | සත්‍ය      | ඇස්තමේන්තුව | ඇස්තමේන්තුව |
| <b>ස්ථිර</b>             | <b>185</b> | <b>186</b>  | <b>191</b>  |
| ජ්‍යෙෂ්ඨ මට්ටම           | 1          | 2           | 1           |
| තෘතීය මට්ටම              | 51         | 54          | 55          |
| ද්විතීය මට්ටම            | 115        | 117         | 118         |
| ප්‍රාථමික මට්ටම          | 18         | 13          | 17          |
| <b>කාලතොලික/අන්තර්මි</b> | <b>7</b>   | <b>3</b>    | <b>-</b>    |
| ජ්‍යෙෂ්ඨ මට්ටම           | -          | -           | -           |
| තෘතීය මට්ටම              | -          | -           | -           |
| ද්විතීය මට්ටම            | 6          | -           | -           |
| ප්‍රාථමික මට්ටම          | 1          | 3           | -           |
| <b>එකතුව</b>             | <b>192</b> | <b>189</b>  | <b>191</b>  |

එන් ඩබ් පී 221 - සමාජ සේවා දෙපාර්තමේන්තුව

වැඩ සටහන - 03 පළාත් පරිපාලනය  
ව්‍යාපෘතිය - 02 සාමාන්‍ය පරිපාලනය -

ව්‍යාපෘති විස්තරය

ව්‍යාපෘති අරමුණු

සමාජ සේවා දෙපාර්තමේන්තුව මගින් ක්‍රියාත්මක කරනු ලබන කාර්යයන්ට අදාලව සාමාන්‍ය පරිපාලනය, ආයතනික කටයුතු, කාර්ය මණ්ඩල සේවා පවත්වාගෙන යාම, ව්‍යාපෘති කළමනාකරණය හා මූල්‍ය කළමනාකරණය

කාර්ය ලැයිස්තුව

1. සාමාන්‍ය පරිපාලනය හා ආයතනික කටයුතු
2. මූල්‍ය කටයුතු
3. ව්‍යාපෘති කළමනාකරණය

|   | සහය<br>2013 | ඇස්තමේන්තුව<br>2014 | ඇස්තමේන්තුව<br>2015 | පුරෝකථනය<br>2016 | පුරෝකථනය<br>2017 |
|---|-------------|---------------------|---------------------|------------------|------------------|
| <b>1 කාර්ය මණ්ඩල යෙදවුම්</b>                          | 18          | 18                  | 21                  | 21               | 21               |
| <b>2 නිමැවුම් දර්ශක</b>                               |             |                     |                     |                  |                  |
| පවත්වාගෙන යාම ලද පෞද්ගලික ලිපි ගොනු සංඛ්‍යාව          | 186         | 182                 | 198                 | 200              | 200              |
| ප්‍රාදේශීය ලේකම් කාර්යාල මට්ටමින් ව්‍යාපෘති කළමනාකරණය | 46          | 46                  | 46                  | 46               | 46               |
| වාර්ෂික ඇස්තමේන්තු සැකසීම හා ගිණුම් සැකසීම            | 3           | 3                   | 3                   | 3                | 3                |
| නඩත්තු හා ප්‍රතිශීර්ෂාධාර ගෙවීම් (ආයතන)               | 22          | 22                  | 22                  | 22               | 22               |
| ඉදිරිපත් කරන ලද ප්‍රගති වාර්තා ගණන                    | 24          | 24                  | 24                  | 24               | 24               |
| පිළිතුරු සැපයූ විගණන විමසුම් සංඛ්‍යාව                 | 4           | 4                   | 4                   | 4                | 4                |

ව්‍යාපෘති පිරිවැය

| පිරිවැය                  | 2013                   | 2014                    | 2015                    | 2016                 | 2017                 |
|--------------------------|------------------------|-------------------------|-------------------------|----------------------|----------------------|
|                          | සහය වියදම්<br>රු. '000 | ඇස්තමේන්තුව<br>රු. '000 | ඇස්තමේන්තුව<br>රු. '000 | පුරෝකථනය<br>රු. '000 | පුරෝකථනය<br>රු. '000 |
| පුනරාවර්තන වැය           | 9,228                  | 13,731                  | 12,599                  | 13,229               | 13,890               |
| පුද්ගල පඩිනඩි            | 6,529                  | 10,051                  | 9,124                   | 9,580                | 10,059               |
| වෙනත් පුනරාවර්තන         | 2,699                  | 3,680                   | 3,475                   | 3,649                | 3,831                |
| මූලධන වැය                | 100                    | 250                     | 200                     | 210                  | 221                  |
| <b>ව්‍යාපෘති පිරිවැය</b> | <b>9,328</b>           | <b>13,981</b>           | <b>12,799</b>           | <b>13,439</b>        | <b>14,111</b>        |

වාර්ෂික මුදල් ප්‍රකාශය 2015  
එන් ඩබ්ලිව් 221 - සමාජ සේවා දෙපාර්තමේන්තුව

**වැඩ සටහන - 03 පළාත් පරිපාලනය**  
**ව්‍යාපෘතිය - 02 සාමාන්‍ය පරිපාලනය -**

**වැය විෂය හා මූල්‍යකරණය අනුව ව්‍යාපෘති විෂය**

| වැය විෂය | අයිතමය | මූල්‍යකරණය | තා-ණය / වැය විෂය / අයිතම විස්තරය     | 2013<br>සත්‍ය විෂය<br>රු. '000 | 2014<br>ඇස්තමේන්තුව<br>රු. '000 | 2015<br>ඇස්තමේන්තුව<br>රු. '000 |
|----------|--------|------------|--------------------------------------|--------------------------------|---------------------------------|---------------------------------|
|          |        |            | <b>පුනරාවර්තන විෂය</b>               | <b>9,228</b>                   | <b>13,731</b>                   | <b>12,599</b>                   |
|          |        |            | <b>පුද්ගල පඩිපඩි</b>                 | <b>6,529</b>                   | <b>10,051</b>                   | <b>9,124</b>                    |
| 1001     | 22     |            | වැටුප් හා වේතන                       | 3,659                          | 5,892                           | 4,963                           |
| 1002     | 22     |            | අතිතාල හා නිවාඩු වැටුප්              | 473                            | 600                             | 500                             |
| 1003     | 22     |            | වෙනත් දීමනා                          | 2,397                          | 3,559                           | 3,661                           |
|          |        |            | <b>සමස්ත විෂය</b>                    | <b>219</b>                     | <b>400</b>                      | <b>400</b>                      |
| 1101     | 22     |            | දේශීය                                | 219                            | 400                             | 400                             |
|          |        |            | <b>සැපයීම්</b>                       | <b>986</b>                     | <b>1,320</b>                    | <b>1,215</b>                    |
| 1201     | 22     |            | ලිපි ද්‍රව්‍ය සහ කාර්යාලයේ අවශ්‍යතා  | 469                            | 600                             | 500                             |
| 1202     | 22     |            | ඉන්ධන සහ ලිහිසි තෙල්                 | 497                            | 650                             | 700                             |
| 1203     | 22     |            | ආහාරපාන හා කිල ඇඳුම්                 | 20                             | 20                              | 15                              |
| 1205     | 22     |            | වෙනත්                                | -                              | 50                              | -                               |
|          |        |            | <b>නඩත්තු විෂය</b>                   | <b>303</b>                     | <b>700</b>                      | <b>600</b>                      |
| 1301     | 22     |            | වාහන                                 | 273                            | 600                             | 500                             |
| 1302     | 22     |            | යන්ත්‍ර සහ යන්ත්‍රෝපකරණ              | 30                             | 100                             | 100                             |
|          |        |            | <b>ගිවිසුම්පත සේවා</b>               | <b>1,105</b>                   | <b>1,060</b>                    | <b>1,160</b>                    |
| 1402     | 22     |            | තැපැල් හා විදුලි සංදේශ සේවා          | 261                            | 160                             | 200                             |
| 1403     | 22     |            | විදුලිය හා ජලය                       | 597                            | 700                             | 800                             |
| 1404     | 22     |            | කුලී, වරිපනම් හා පළාත් පාලන ආයතන බදු | 226                            | 100                             | 60                              |
| 1405     | 22     |            | වෙනත්                                | 21                             | 100                             | 100                             |
|          |        |            | <b>වෙනත් පුනරාවර්තන විෂය</b>         | <b>86</b>                      | <b>200</b>                      | <b>100</b>                      |
| 1703     | 22     |            | වෙනත්                                | 86                             | 200                             | 100                             |
|          |        |            | <b>මූල්‍යකරණ විෂය</b>                | <b>100</b>                     | <b>250</b>                      | <b>200</b>                      |
|          |        |            | <b>මූල්‍යකරණ විෂය</b>                | <b>100</b>                     | <b>250</b>                      | <b>200</b>                      |
| 2102     | 23     |            | ගෘහ භාණ්ඩ හා කාර්යාලයේ උපකරණ         | 100                            | 250                             | 200                             |
|          |        |            | <b>ව්‍යාපෘතියේ මුළු විෂය</b>         | <b>9,328</b>                   | <b>13,981</b>                   | <b>12,799</b>                   |

**ව්‍යාපෘති විෂය මූල්‍යකරණය**

| මූල්‍යකරණය   | 2013<br>සත්‍ය විෂය<br>රු. '000 | 2014<br>ඇස්තමේන්තුව<br>රු. '000 | 2015<br>ඇස්තමේන්තුව<br>රු. '000 |
|--|--------------------------------|---------------------------------|---------------------------------|
| <b>විකර්ෂක ප්‍රදේශය</b>  |                                |                                 |                                 |
| 22 පළාත් සභා අරමුදල - සාමූහික ප්‍රදානය සහ පැවරුණු ආදායම්       | 9,228                          | 13,731                          | 12,599                          |
| 23 පළාත් සභා අරමුදල - උපමාන පාදක ප්‍රදානය සහ අනුරූපික ප්‍රදානය | 100                            | 250                             | 200                             |
| 24 පළාත් සභා අරමුදල - පළාත් නිශ්චිත පැවරුණු ප්‍රදානය           | -                              | -                               | -                               |
| <b>මුළු මූල්‍යකරණය</b>   | <b>9,328</b>                   | <b>13,981</b>                   | <b>12,799</b>                   |

එන් ඩබ් පී 221 - සමාජ සේවා දෙපාර්තමේන්තුව

ව්‍යාපෘති සේවා නියුක්ති විස්තරය

| තනතුර                    | 2013<br>සභ්‍ය | 2014<br>දැක්වෙමින්යුද | 2015<br>දැක්වෙමින්යුද |
|--------------------------|---------------|-----------------------|-----------------------|
| <b>ස්ථිර</b>             | <b>18</b>     | <b>20</b>             | <b>21</b>             |
| ජ්‍යෙෂ්ඨ මට්ටම           | 1             | 2                     | 1                     |
| තෘතීය මට්ටම              | 1             | 1                     | 1                     |
| ද්විතීය මට්ටම            | 8             | 11                    | 11                    |
| ප්‍රාථමික මට්ටම          | 8             | 6                     | 8                     |
| <b>තාවකාලික/අනිශ්චිත</b> | <b>-</b>      | <b>-</b>              | <b>-</b>              |
| ජ්‍යෙෂ්ඨ මට්ටම           | -             | -                     | -                     |
| තෘතීය මට්ටම              | -             | -                     | -                     |
| ද්විතීය මට්ටම            | -             | -                     | -                     |
| ප්‍රාථමික මට්ටම          | -             | -                     | -                     |
| <b>එකතුව</b>             | <b>18</b>     | <b>20</b>             | <b>21</b>             |



වාර්ෂික මුදල් ප්‍රකාශය 2015  
එන් ඩබ්ලිව් පී 221 - සමාජ සේවා දෙපාර්තමේන්තුව

**ව්‍යාපෘති පිරිවැය**

| පිරිවැය  | 2013<br>සත්‍ය වියදම්<br>රු. '000 | 2014<br>ඇස්තමේන්තුව<br>රු. '000 | 2015<br>ඇස්තමේන්තුව<br>රු. '000 | 2016<br>පුරෝකථනය<br>රු. '000 | 2017<br>පුරෝකථනය<br>රු. '000 |
|--|----------------------------------|---------------------------------|---------------------------------|------------------------------|------------------------------|
| පුනරාවර්තන වැය<br>පුද්ගල සහිතව<br>වෙනත් පුනරාවර්තන | 269,629<br>46,389<br>223,240     | 298,960<br>61,708<br>237,252    | 303,458<br>61,258<br>242,200    | 318,631<br>64,321<br>254,310 | 334,562<br>67,537<br>267,026 |
| මූලධන වැය  | 266                              | 500                             | 200                             | 210                          | 221                          |
| <b>ව්‍යාපෘති පිරිවැය</b>                           | <b>269,895</b>                   | <b>299,460</b>                  | <b>303,658</b>                  | <b>318,841</b>               | <b>334,783</b>               |

**වැඩ සටහන - 95 සමාජ ආරක්ෂණය  
ව්‍යාපෘතිය - 03 සමාජ සේවා කටයුතු**

**වැය විෂය හා මූල්‍යකරණය අනුව ව්‍යාපෘති වියදම්**

| වැය විෂය | අයිතමය | මූල්‍යකරණය | කාණ්ඩය / වැය විෂය / අයිතම විස්තරය                            | 2013<br>සත්‍ය වියදම්<br>රු. '000 | 2014<br>ඇස්තමේන්තුව<br>රු. '000 | 2015<br>ඇස්තමේන්තුව<br>රු. '000 |
|----------|--------|------------|--|----------------------------------|---------------------------------|---------------------------------|
|          |        |            | <b>පුනරාවර්තන වියදම්</b>                                     | <b>269,629</b>                   | <b>298,960</b>                  | <b>303,458</b>                  |
|          |        |            | <b>පුද්ගල සහිතව</b>  | <b>46,389</b>                    | <b>61,708</b>                   | <b>61,258</b>                   |
| 1001     | 22     |            | වැටුප් හා වේතන   | 30,349                           | 38,838                          | 36,807                          |
| 1002     | 22     |            | අතිකාල හා නිවාඩු වැටුප්                                      | 243                              | 500                             | 500                             |
| 1003     | 22     |            | වෙනත් දීමනා  | 15,797                           | 22,370                          | 23,951                          |
|          |        |            | <b>ගමන් වියදම්</b>   | <b>3,241</b>                     | <b>4,000</b>                    | <b>4,000</b>                    |
| 1101     | 22     |            | දේශීය  | 3,241                            | 4,000                           | 4,000                           |
|          |        |            | <b>සැපයීම්</b>   | <b>1,153</b>                     | <b>1,422</b>                    | <b>1,500</b>                    |
| 1201     | 22     |            | ලිපි ද්‍රව්‍ය සහ කාර්යාලයේ අවශ්‍යතා                          | 533                              | 650                             | 650                             |
| 1202     | 22     |            | ඉන්ධන සහ ලිහිසි කෙල්   | 600                              | 700                             | 800                             |
| 1203     | 22     |            | ආහාරපාන හා කිල ඇදුම්   | 20                               | 20                              | 50                              |
| 1205     | 22     |            | වෙනත්  | -                                | 52                              | -                               |
|          |        |            | <b>කඩත්තු වියදම්</b>   | <b>578</b>                       | <b>800</b>                      | <b>750</b>                      |
| 1301     | 22     |            | වාහන   | 561                              | 600                             | 600                             |
| 1302     | 22     |            | යන්ත්‍ර සහ යන්ත්‍රෝපකරණ                                      | 17                               | 100                             | 50                              |
| 1303     | 22     |            | ගොඩනැගිලි  | -                                | 100                             | 100                             |
|          |        |            | <b>නිව්‍යුහිතය සේවා</b>                                      | <b>596</b>                       | <b>930</b>                      | <b>560</b>                      |
| 1401     | 22     |            | ප්‍රවාහන   | 30                               | 30                              | 30                              |
| 1402     | 22     |            | තැපැල් හා විදුලි සංදේශ සේවා                                  | 50                               | 100                             | 100                             |
| 1403     | 22     |            | විදුලිය සහ ජලය   | 292                              | 400                             | 300                             |
| 1404     | 22     |            | කුලී, වරිපනම් හා පලාත් පාලන ආයතන බදු                         | 30                               | 200                             | 30                              |
| 1405     | 22     |            | වෙනත්  | 194                              | 200                             | 100                             |
|          |        |            | <b>මාරු කිරීම් හා ප්‍රදාන</b>                                | <b>217,642</b>                   | <b>230,000</b>                  | <b>235,000</b>                  |
| 1501     | 22     |            | සුභ සාධක වැඩ සටහන්   | 217,642                          | 230,000                         | 235,000                         |
|          |        |            | <b>වෙනත් පුනරාවර්තන වියදම්</b>                               | <b>30</b>                        | <b>100</b>                      | <b>390</b>                      |
| 1703     | 22     |            | වෙනත්  | 30                               | 100                             | 390                             |
|          |        |            | <b>මූලධන වියදම්</b>  | <b>266</b>                       | <b>500</b>                      | <b>200</b>                      |
| 2102     | 23     |            | මූලධන වත්කම් අත්පත් කර ගැනීම<br>ගෘහ භාණ්ඩ හා කාර්යාලයේ උපකරණ | 266                              | 500                             | 200                             |
|          |        |            | <b>ව්‍යාපෘතියේ මුළු වියදම්</b>                               | <b>269,895</b>                   | <b>299,460</b>                  | <b>303,658</b>                  |

වාර්ෂික මුදල් ප්‍රකාශය 2015  
එස් ඩබ් පී 221 - සමාජ සේවා දෙපාර්තමේන්තුව

**ව්‍යාපෘති විෂදම් මූල්‍යකරණය**

| මූල්‍යකරණය   | 2013<br>සත්‍ය වියදම<br>රු. '000 | 2014<br>ඇස්තමේන්තුව<br>රු. '000 | 2015<br>ඇස්තමේන්තුව<br>රු. '000 |
|--|---------------------------------|---------------------------------|---------------------------------|
| විසර්ජන ප්‍රඥප්තිය   |                                 |                                 |                                 |
| 22 පළාත් සභා අරමුදල - සාමූහික ප්‍රදානය සහ පැවරුණු ආදායම්       | 269,629                         | 298,960                         | 303,458                         |
| 23 පළාත් සභා අරමුදල - උපමාන පාදක ප්‍රදානය සහ අනුරූපීත ප්‍රදානය | 266                             | 500                             | 200                             |
| 24 පළාත් සභා අරමුදල - පළාත් නිෂ්චිත සංවර්ධන ප්‍රදානය           | -                               | -                               | -                               |
| <b>මුළු මූල්‍යකරණය</b>   | <b>269,895</b>                  | <b>299,460</b>                  | <b>303,658</b>                  |

**ව්‍යාපෘති සේවා නියුක්ති විස්තරය**

| කනගුර                | 2013<br>සත්‍ය | 2014<br>ඇස්තමේන්තුව | 2015<br>ඇස්තමේන්තුව |
|----------------------|---------------|---------------------|---------------------|
| <b>ස්ථිර</b>         | <b>167</b>    | <b>166</b>          | <b>170</b>          |
| ජ්‍යෙෂ්ඨ මට්ටම       | -             | -                   | -                   |
| තෘතීය මට්ටම          | 50            | 53                  | 54                  |
| ද්විතීය මට්ටම        | 107           | 106                 | 107                 |
| ප්‍රාථමික මට්ටම      | 10            | 7                   | 9                   |
| <b>සංවිකල්ප/අතීත</b> | <b>7</b>      | <b>3</b>            | <b>-</b>            |
| ජ්‍යෙෂ්ඨ මට්ටම       | -             | -                   | -                   |
| තෘතීය මට්ටම          | -             | -                   | -                   |
| ද්විතීය මට්ටම        | 6             | -                   | -                   |
| ප්‍රාථමික මට්ටම      | 1             | 3                   | -                   |
| <b>එකතුව</b>         | <b>174</b>    | <b>169</b>          | <b>170</b>          |



එන් ඩබ් ජී 222 - පරිවාස හා ප්‍රමාරක්ෂක දෙපාර්තමේන්තුව

මෙහෙවර

වයඹ පළාත කුල අනාථ, අසරණ හා අක්ෂය ප්‍රමුක් ආර්ථික, මානසික හා සෞඛ්‍යාත්මක වශයෙන් සංවර්ධනය කිරීමත්, ඔවුන් උදෙසා සියළු ආකාරයෙන් සුබසාධක කටයුතු හා රැකවරණය සැලැස්වීමත්, ප්‍රමාද අයිතිවාසිකම් සහ ප්‍රමුක් සමාජ ගරුත්වය පුරුක්ෂිත කිරීමත් තුළින් සමාජ සංවර්ධනයේ සක්‍රීය කොටස්කරුවන් බවට පිටුක් පත්කිරීම

ප්‍රධාන කාර්යයන්

විශේෂයෙන්ම: පවුල් හෝ සමාජ පරිසරයේ නොගැලපීම නිසා සමාජ විරෝධී ක්‍රියාවන්ට යොමු වූ අයගේ වර්ධනයට සහභාගී ආකාරයට හැඩගැස්වීම  
 සහන සේවා: ප්‍රමාරක්ෂක සේවා යටතේ දරුවන් සිංහාවට පත් කිරීම වැළැක්වීම සඳහා අවශ්‍ය පූර්ව ක්‍රියා මාර්ග ගැනීම හා සිංහනයට පත්වූවන්ට සහන සැලසීම

අත්තිකාරම් ගිණුම්

|   | 2013<br>සහය වියදම්<br>රු. '000 | 2014<br>ඇස්තමේන්තුව<br>රු. '000 | 2015<br>ඇස්තමේන්තුව<br>රු. '000 |
|---|--------------------------------|---------------------------------|---------------------------------|
| <b>පළාත් රාජ්‍ය නිලධාරීන්ට අත්තිකාරම්</b> |                                |                                 |                                 |
| උපරිම වියදම් සීමාව                        | 3,729                          | 5,000                           | 5,000                           |
| අවම ලැබීම් සීමාව                          | 3,548                          | 1,600                           | 1,600                           |
| උපරිම හරයේ සීමාව                          | 10,378                         | 20,000                          | 20,000                          |

වැඩ සටහන් සහ ව්‍යාපෘති අනුව වියදම් ඝාතනය

| වැඩ සටහන් / ව්‍යාපෘති නාමය    | 2013<br>සහය වියදම්<br>රු. '000 | 2014<br>ඇස්තමේන්තුව<br>රු. '000 | 2015<br>ඇස්තමේන්තුව<br>රු. '000 | 2016<br>පුරෝකථනය<br>රු. '000 | 2017<br>පුරෝකථනය<br>රු. '000 |
|-------------------------------|--------------------------------|---------------------------------|---------------------------------|------------------------------|------------------------------|
| <b>පුනරාවර්තන වියදම්</b>      | <b>70,574</b>                  | <b>80,963</b>                   | <b>89,340</b>                   | <b>93,807</b>                | <b>98,497</b>                |
| 03 පළාත් පරිපාලනය             | 10,831                         | 12,239                          | 12,339                          | 12,956                       | 13,604                       |
| 02 සාමාන්‍ය පරිපාලනය          | 10,831                         | 12,239                          | 12,339                          | 12,956                       | 13,604                       |
| 95 සමාජ ආරක්ෂණය               | 59,743                         | 68,724                          | 77,001                          | 80,851                       | 84,894                       |
| 03 පරිවාස හා ප්‍රමාරක්ෂක සේවා | 59,743                         | 68,724                          | 77,001                          | 80,851                       | 84,894                       |
| <b>මූලධන වියදම්</b>           | <b>148</b>                     | <b>700</b>                      | <b>2,000</b>                    | <b>2,100</b>                 | <b>2,205</b>                 |
| 03 පළාත් පරිපාලනය             | 148                            | 700                             | 2,000                           | 2,100                        | 2,205                        |
| 02 සාමාන්‍ය පරිපාලනය          | 148                            | 700                             | 2,000                           | 2,100                        | 2,205                        |
| 95 සමාජ ආරක්ෂණය               | -                              | -                               | -                               | -                            | -                            |
| 03 පරිවාස හා ප්‍රමාරක්ෂක සේවා | -                              | -                               | -                               | -                            | -                            |
| <b>මුළු වියදම්</b>            | <b>70,722</b>                  | <b>81,663</b>                   | <b>91,340</b>                   | <b>95,907</b>                | <b>100,702</b>               |
| 03 පළාත් පරිපාලනය             | 10,979                         | 12,939                          | 14,339                          | 15,056                       | 15,809                       |
| 02 සාමාන්‍ය පරිපාලනය          | 10,979                         | 12,939                          | 14,339                          | 15,056                       | 15,809                       |
| 95 සමාජ ආරක්ෂණය               | 59,743                         | 68,724                          | 77,001                          | 80,851                       | 84,894                       |
| 03 පරිවාස හා ප්‍රමාරක්ෂක සේවා | 59,743                         | 68,724                          | 77,001                          | 80,851                       | 84,894                       |

කාර්යවල අනුව වියදම් ඝාතනය

| කාර්යවල   | 2013<br>සහය වියදම්<br>රු. '000 | 2014<br>ඇස්තමේන්තුව<br>රු. '000 | 2015<br>ඇස්තමේන්තුව<br>රු. '000 |
|---|--------------------------------|---------------------------------|---------------------------------|
| <b>පුනරාවර්තන වියදම්</b>                        | <b>70,574</b>                  | <b>80,963</b>                   | <b>89,340</b>                   |
| පුද්ගල පවිත්‍ර                                  | 35,385                         | 45,519                          | 46,750                          |
| ගමන් වියදම්                                     | 1,458                          | 1,900                           | 2,750                           |
| සැපයීම්   | 4,155                          | 5,745                           | 5,390                           |
| නඩත්තු වියදම්                                   | 1,968                          | 1,195                           | 1,550                           |
| ගිවිසුම්ගත සේවා                                 | 1,642                          | 2,604                           | 2,900                           |
| මාරු කිරීම් හා ප්‍රදාන                          | 25,966                         | 24,000                          | 30,000                          |
| වෙනත් පුනරාවර්තන වියදම්                         | -                              | -                               | -                               |
| <b>මූලධන වියදම්</b>                             | <b>148</b>                     | <b>700</b>                      | <b>2,000</b>                    |
| මූලධන වත්කම්වල පුනරුත්ථාපනය හා වැඩිදියුණු කිරීම | -                              | 350                             | -                               |
| මූලධන වත්කම් අත්පත් කරගැනීම                     | 148                            | 350                             | 2,000                           |
| <b>මුළු වියදම්</b>                              | <b>70,722</b>                  | <b>81,663</b>                   | <b>91,340</b>                   |

එන් ඩබ්ලිව් 222 - පරිවෘත්ත හා මූලාරක්ෂක දෙපාර්තමේන්තුව

| මූල්‍යකරණය   | 2013<br>සත්‍ය වියදම<br>රු. '000 | 2014<br>ඇස්තමේන්තුව<br>රු. '000 | 2015<br>ඇස්තමේන්තුව<br>රු. '000 |
|--|---------------------------------|---------------------------------|---------------------------------|
| විපිරණ ප්‍රඥප්තිය  |                                 |                                 |                                 |
| 22 පළාත් සභා අරමුදල - සාමූහික ප්‍රදානය සහ පැවරුණු ආදායම්       | 70,574                          | 80,963                          | 89,340                          |
| 23 පළාත් සභා අරමුදල - උපමාන පාදක ප්‍රදානය සහ අනුරූපීත ප්‍රදානය | 148                             | 700                             | 2,000                           |
| 24 පළාත් සභා අරමුදල - පළාත් නිශ්චිත සංවර්ධන ප්‍රදානය           | -                               | -                               | -                               |
| <b>මුළු මූල්‍යකරණය</b>   | <b>70,722</b>                   | <b>81,663</b>                   | <b>91,340</b>                   |

ශීර්ෂ සේවා නියුක්ති විස්තරය

| තනතුර                | 2013<br>සත්‍ය | 2014<br>ඇස්තමේන්තුව | 2015<br>ඇස්තමේන්තුව |
|----------------------|---------------|---------------------|---------------------|
| <b>ස්ථිර</b>         | <b>120</b>    | <b>134</b>          | <b>134</b>          |
| ජ්‍යෙෂ්ඨ මට්ටම       | 1             | 1                   | 1                   |
| තෘතීය මට්ටම          | 30            | 30                  | 38                  |
| ද්විතීය මට්ටම        | 50            | 66                  | 64                  |
| ප්‍රාථමික මට්ටම      | 39            | 37                  | 31                  |
| <b>තාවකාලික/අතීත</b> | <b>-</b>      | <b>-</b>            | <b>-</b>            |
| ජ්‍යෙෂ්ඨ මට්ටම       | -             | -                   | -                   |
| තෘතීය මට්ටම          | -             | -                   | -                   |
| ද්විතීය මට්ටම        | -             | -                   | -                   |
| ප්‍රාථමික මට්ටම      | -             | -                   | -                   |
| <b>එකතුව</b>         | <b>120</b>    | <b>134</b>          | <b>134</b>          |

එන් ඩබ්ලිව් 222 - පරිවාහ හා ශ්‍රමාරක්ෂක දෙපාර්තමේන්තුව

වැඩ සටහන - 03 පළාත් පරිපාලනය  
 ව්‍යාපෘතිය - 02 සාමාන්‍ය පරිපාලනය -

ව්‍යාපෘති විස්තරය

ව්‍යාපෘති අරමුණු

පරිවාහ හා ශ්‍රමාරක්ෂක දෙපාර්තමේන්තුවේ ආයතන හා පරිපාලන කාර්යයන් ඵලදායීව හා කාර්යක්ෂමව ඉටු කිරීම

කාර්ය ලැයිස්තුව

1. ආයතන හා පරිපාලන කටයුතු
2. වත්කම් නඩත්තු කටයුතු
3. වාර්ෂික ඇස්තමේන්තු සකස් කිරීම
4. කාලීනව පිළියෙල කළයුතු මූල්‍ය වාර්තා සකස් කිරීම
5. වාර්ෂික විසර්ජන ගිණුම් හා අත්තිකාරම් ගිණුම් සකස් කිරීම

|   | සහාය<br>2013 | ඇස්තමේන්තුව<br>2014 | ඇස්තමේන්තුව<br>2015 | පුරෝකථනය<br>2016 | පුරෝකථනය<br>2017 |
|---|--------------|---------------------|---------------------|------------------|------------------|
| 1 කාර්ය මණ්ඩල සෙදවුම්                       | 30           | 22                  | 34                  | 34               | 34               |
| 2 නිමැවුම් දරණක                             |              |                     |                     |                  |                  |
| ඉදිරිපත් කරන ලද මූල්‍ය වාර්තා ගණක           | 44           | 44                  | 44                  | 44               | 44               |
| පිළිතුරු සැපයූ විගණක විමසුම් සංඛ්‍යාව       | 8            | 8                   | 8                   | 8                | 8                |
| පවත්වාගෙන යන ලද පෞද්ගලික ලිපි ගොනු සංඛ්‍යාව | 126          | 126                 | 126                 | 126              | 126              |
| අච්ඡේදන කළ ගොඩනැගිලි සංඛ්‍යාව               | 6            | 6                   | 8                   | 8                | 8                |

ව්‍යාපෘති පිරිවැය

| පිරිවැය           | 2013<br>සහාය වියදම<br>රු. '000 | 2014<br>ඇස්තමේන්තුව<br>රු. '000 | 2015<br>ඇස්තමේන්තුව<br>රු. '000 | 2016<br>පුරෝකථනය<br>රු. '000 | 2017<br>පුරෝකථනය<br>රු. '000 |
|-------------------|--------------------------------|---------------------------------|---------------------------------|------------------------------|------------------------------|
| පුනරාවර්තන වැය    | 10,831                         | 12,239                          | 12,339                          | 12,956                       | 13,604                       |
| පුද්ගල පඩිකඩ      | 8,510                          | 9,312                           | 9,119                           | 9,575                        | 10,054                       |
| වෙනත් පුනරාවර්තන  | 2,321                          | 2,927                           | 3,220                           | 3,381                        | 3,550                        |
| මූලධන වැය         | 148                            | 700                             | 2,000                           | 2,100                        | 2,205                        |
| ව්‍යාපෘති පිරිවැය | 10,979                         | 12,939                          | 14,339                          | 15,056                       | 15,809                       |

එන් ඩබ් පී 222 - පරිවාහ හා මාර්ග සංරක්ෂණ දෙපාර්තමේන්තුව

වැඩ සටහන - 03 පළාත් පරිපාලනය  
ව්‍යාපෘතිය - 02 සාමාන්‍ය පරිපාලනය -

වැය විෂය හා මූල්‍යකරණය අනුව ව්‍යාපෘති වියදම්

| වැය විෂය | අයිතමය | මූල්‍යකරණය | කාණ්ඩය / වැය විෂය / අයිතම විස්තරය  | 2013<br>සහාය වියදම්<br>රු. '000 | 2014<br>ඇස්තමේන්තුව<br>රු. '000 | 2015<br>ඇස්තමේන්තුව<br>රු. '000 |
|----------|--------|------------|--|---------------------------------|---------------------------------|---------------------------------|
|          |        |            | <b>සුකර්මාදායක වියදම්</b>  | <b>10,831</b>                   | <b>12,239</b>                   | <b>12,339</b>                   |
|          |        |            | <b>පුද්ගල පවිත්‍රණ</b>   | <b>8,510</b>                    | <b>9,312</b>                    | <b>9,119</b>                    |
| 1001     | 22     |            | වැටුප් හා වේතන   | 5,081                           | 5,228                           | 5,005                           |
| 1002     | 22     |            | අතිතාල හා නිවාඩු දින වැටුප්  | 527                             | 810                             | 750                             |
| 1003     | 22     |            | වෙනත් දීමනා  | 2,902                           | 3,274                           | 3,364                           |
|          |        |            | <b>තමන් වියදම්</b>   | <b>269</b>                      | <b>400</b>                      | <b>250</b>                      |
| 1101     | 22     |            | දේශීය  | 269                             | 400                             | 250                             |
|          |        |            | <b>සැපයීම්</b>   | <b>857</b>                      | <b>995</b>                      | <b>1,170</b>                    |
| 1201     | 22     |            | ලිපි ද්‍රව්‍ය සහ කාර්යාලයේ අවශ්‍යතා  | 299                             | 350                             | 400                             |
| 1202     | 22     |            | ඉන්ධන සහ ලිහිහි තෙල්   | 523                             | 600                             | 700                             |
| 1203     | 22     |            | ආහාරපාන හා නිල ඇඳුම්   | 22                              | 30                              | -                               |
| 1205     | 22     |            | වෙනත්  | -                               | -                               | 50                              |
| 1206     | 22     |            | යාන්ත්‍රික හා විදුලි උපකරණ   | 13                              | 15                              | 20                              |
|          |        |            | <b>තනිත්තු වියදම්</b>  | <b>835</b>                      | <b>765</b>                      | <b>1,050</b>                    |
| 1301     | 22     |            | වාහන   | 500                             | 450                             | 500                             |
| 1302     | 22     |            | යන්ත්‍ර සහ යන්ත්‍රෝපකරණ  | 123                             | 200                             | 150                             |
| 1303     | 22     |            | ගොඩනැගිලි  | 200                             | 60                              | 300                             |
| 1304     | 22     |            | වෙනත්  | 12                              | 55                              | 100                             |
|          |        |            | <b>ගිවිසුම්ගත සේවා</b>   | <b>360</b>                      | <b>767</b>                      | <b>750</b>                      |
| 1401     | 22     |            | ප්‍රවාහන   | 24                              | 17                              | 40                              |
| 1402     | 22     |            | තැපැල් හා විදුලි සංදේශ සේවා  | 124                             | 200                             | 200                             |
| 1403     | 22     |            | විදුලිය හා ජලය   | 120                             | 150                             | 200                             |
| 1404     | 22     |            | කුලී, වර්පනම් හා පළාත් පාලන ආයතන බදු   | 20                              | 200                             | 110                             |
| 1405     | 22     |            | වෙනත්  | 72                              | 200                             | 200                             |
|          |        |            | <b>මූල්‍යකරණ වියදම්</b>  | <b>148</b>                      | <b>700</b>                      | <b>2,000</b>                    |
| 2001     | 23     |            | මූල්‍යකරණ විකේතවල පුනරුත්ථාපනය හා වැඩිදියුණු කිරීම<br>ගොඩනැගිලි හා ඉදිකිරීම් | -                               | 350                             | -                               |
|          |        |            |  | -                               | 350                             | -                               |
| 2102     | 23     |            | මූල්‍යකරණ විකේතව ආස්පත් කර ගැනීම<br>ගෘහ භාණ්ඩ හා කාර්යාලයේ උපකරණ             | 148                             | 350                             | 2,000                           |
|          |        |            |  | 148                             | 350                             | 2,000                           |
|          |        |            | <b>ව්‍යාපෘතියේ මුළු වියදම්</b>   | <b>10,979</b>                   | <b>12,939</b>                   | <b>14,339</b>                   |

ව්‍යාපෘති වියදම් මූල්‍යකරණය

| මූල්‍යකරණය   | 2013<br>සහාය වියදම්<br>රු. '000 | 2014<br>ඇස්තමේන්තුව<br>රු. '000 | 2015<br>ඇස්තමේන්තුව<br>රු. '000 |
|--|---------------------------------|---------------------------------|---------------------------------|
| විසර්ජන ප්‍රභවයන්  |                                 |                                 |                                 |
| 22 පළාත් සභා අරමුදල - සාමූහික ප්‍රදානය සහ පැවරුණු ආදායම්       | 10,831                          | 12,239                          | 12,339                          |
| 23 පළාත් සභා අරමුදල - උපමාන පාදක ප්‍රදානය සහ අනුරූපික ප්‍රදානය | 148                             | 700                             | 2,000                           |
| 24 පළාත් සභා අරමුදල - පළාත් නිශ්චිත සංවර්ධන ප්‍රදානය           | -                               | -                               | -                               |
| <b>මුළු මූල්‍යකරණය</b>   | <b>10,979</b>                   | <b>12,939</b>                   | <b>14,339</b>                   |

ව්‍යාපෘති සේවා නියුක්ති විස්තරය

| තනතුර                  | 2013<br>සහය | 2014<br>ඇස්තමේන්තුව | 2015<br>ඇස්තමේන්තුව |
|------------------------|-------------|---------------------|---------------------|
| <b>ස්ථිර</b>           | <b>30</b>   | <b>22</b>           | <b>30</b>           |
| ජ්‍යෙෂ්ඨ මට්ටම         | 1           | 1                   | 1                   |
| හැකිය මට්ටම            | 2           | 3                   | 3                   |
| ද්විතීය මට්ටම          | 17          | 10                  | 18                  |
| ප්‍රාථමික මට්ටම        | 10          | 8                   | 8                   |
| <b>තාවකාලික/අතීතමි</b> | <b>-</b>    | <b>-</b>            | <b>-</b>            |
| ජ්‍යෙෂ්ඨ මට්ටම         | -           | -                   | -                   |
| හැකිය මට්ටම            | -           | -                   | -                   |
| ද්විතීය මට්ටම          | -           | -                   | -                   |
| ප්‍රාථමික මට්ටම        | -           | -                   | -                   |
| <b>එකතුව</b>           | <b>30</b>   | <b>22</b>           | <b>30</b>           |

වැඩ සටහන - 95 සමාජ ආරක්ෂණය  
ව්‍යාපෘතිය - 03 පරිවාස හා ශ්‍රමාරක්ෂක සේවා

ව්‍යාපෘති විස්තරය

ව්‍යාපෘති අරමුණු

ප්‍රශ්ණගත ශ්‍රමීන් හඳුනාගත් විගස ඔවුනට අවශ්‍ය ආරක්ෂාව හා ඔවුන්ගේ අයිතීන් ලබා දීම සඳහා අවශ්‍ය කටයුතු කඩිනමින් ඉටු කිරීම

කාර්ය ලැබීයේද

1. අවිකරණයෙන් හා වෙනත් මාර්ගවලින් යොමු කරන ශ්‍රමීන් ආයතන ගත කර පුනරුත්ථාපනය කිරීම හා ආරක්ෂාව සැලසීම
2. දිවා සුරැකුම් මධ්‍යස්ථාන පැවැත්වීම
3. ශ්‍රම නිවාස පවත්වාගෙන යාම
4. ස්වයං රැකියා සඳහා ආධාර සැපයීම
5. ශ්‍රම අපයෝජන සම්බන්ධ විවිධ සමාජ කණ්ඩායම් දැනුවත් කිරීම

|  | සහය<br>2013 | ඇස්තමේන්තුව<br>2014 | ඇස්තමේන්තුව<br>2015 | පුරෝකථනය<br>2016 | පුරෝකථනය<br>2017 |
|--|-------------|---------------------|---------------------|------------------|------------------|
| <b>1. කාර්ය මණ්ඩල සංදැමීම</b>  | 90          | 112                 | 106                 | 106              | 106              |
| <b>2. නිමැවුම් දර්ශක</b>   |             |                     |                     |                  |                  |
| අනාථ, අන්තල හා අසරණ භාවයට පත් රැකවරණය අවශ්‍ය ශ්‍රමීන්<br>දෙමාපියන් සිටින නිසි භාරයක් හා ආරක්ෂාවක් ලබාදිය නොහැකි ශ්‍රමීන්ගේ<br>අධ්‍යාපන අවශ්‍යතා ඉටු කළ යුතු සංඛ්‍යාව                             | 1,300       | 1,300               | 1,500               | 1,500            | 1,500            |
| අවිකරණයෙන් යොමු වන ශ්‍රමීන් පුනරුත්ථාපනය කිරීම   | 250         | 270                 | 350                 | 400              | 400              |
| පෙර පාසැල්වියේ පසුවන දරුවන් සඳහා දිවාසුරැකුම් මධ්‍යස්ථාන<br>පවත්වාගෙන යාම (ශ්‍රමීන්)   | 400         | 450                 | 400                 | 400              | 400              |
| ආර්ථික සේතු නිසා නිවාස ගත කිරීමට බලාපොරොත්තුවන දරුවන් පවුල තුළම<br>තබා රැකවරණය සැලසීම හා නිවාස ගත දරුවන් පවුල් ස්ථාපනය කිරීමේ<br>ඛාඩාව, ආර්ථික අපහසුතා නම්, එය අවම කර දරුවන් පවුලට ස්ථාපනය කිරීම | 8,000       | 9,000               | 9,000               | 9,000            | 9,000            |
| අඩු.16 ට වැඩි අඩු.18 ට අඩු අධ්‍යාපනය නොලබන දරුවන්ට වෘත්තීය පුහුණුව   | 120         | 125                 | 200                 | 250              | 300              |
|  | 350         | 600                 | 600                 | 650              | 650              |
| <b>3. ප්‍රතිඵල දර්ශක</b>   |             |                     |                     |                  |                  |
| රැකවරණය ලැබූ ශ්‍රමීන් ගණන  | 1,600       | 2,000               | 2,000               | 2,000            | 2,000            |
| සුදුසු පුද්ගල පරිලෝචන නියෝග යටතේ ආධාර ලබා දෙන සංඛ්‍යාව   | 200         | 300                 | 400                 | 450              | 500              |
| රැදවුම් භාරයට පත්කර පුනරුත්ථාපනය කිරීම   | 300         | 350                 | 400                 | 400              | 400              |
| දිවා සුරැකුම් මධ්‍යස්ථාන පැවැත්වීම (පැමිණෙන ශ්‍රමීන් සංඛ්‍යාව)   | 8,000       | 9,000               | 9,000               | 9,000            | 9,000            |
| පුළු පාලිත ආධාර ලබා දීම  | 100         | 200                 | 200                 | 200              | 200              |
| වෘත්තීය පුහුණු ලබා දීම   | 525         | 610                 | 600                 | 600              | 600              |
| <b>4. කාර්යක්ෂමතා දර්ශක</b>  |             |                     |                     |                  |                  |
| රැකවරණය ලැබූ ශ්‍රමීන්ගේ ප්‍රතිශතය  | 100%        | 100%                | 100%                | 100%             | 100%             |
| සුදුසු පරිලෝචන නියෝග යටතේ ආධාර ලබා දීමේ ප්‍රතිශතය  | 50%         | 50%                 | 60%                 | 60%              | 60%              |
| රැදවුම් භාරයට පත්කර පුනරුත්ථාපනය කිරීම, පරිවාස පරිලෝචන නියෝග   | 30%         | 30%                 | 40%                 | 40%              | 40%              |
| දිවා සුරැකුම් මධ්‍යස්ථාන පැවැත්වීම   | 100%        | 100%                | 100%                | 100%             | 100%             |
| පුළු පාලිත ආධාර ලබා දීමේ ප්‍රතිශතය   | 100%        | 100%                | 100%                | 100%             | 100%             |
| වෘත්තීය පුහුණු ලබා දීමේ ප්‍රතිශතය  | 100%        | 100%                | 100%                | 100%             | 100%             |

එන් ඩබ් පී 222 - පරිවාහ හා මාර්ග සංරක්ෂණ දෙපාර්තමේන්තුව

ව්‍යාපෘති පිරිවැය

| පිරිවැය           | 2013<br>සහාය වියදම<br>රු. '000 | 2014<br>ඇස්තමේන්තුව<br>රු. '000 | 2015<br>ඇස්තමේන්තුව<br>රු. '000 | 2016<br>පුරෝකථනය<br>රු. '000 | 2017<br>පුරෝකථනය<br>රු. '000 |
|-------------------|--------------------------------|---------------------------------|---------------------------------|------------------------------|------------------------------|
| සුනරාවර්තන වැය    | 59,743                         | 68,724                          | 77,001                          | 80,851                       | 84,894                       |
| සුද්ගල පඩිනඩි     | 26,875                         | 36,207                          | 37,631                          | 39,513                       | 41,488                       |
| වෙනත් සුනරාවර්තන  | 32,868                         | 32,517                          | 39,370                          | 41,339                       | 43,405                       |
| මූලධන වැය         | -                              | -                               | -                               | -                            | -                            |
| ව්‍යාපෘති පිරිවැය | 59,743                         | 68,724                          | 77,001                          | 80,851                       | 84,894                       |

වැඩ සටහන - 95 සමාජ ආරක්ෂණය  
ව්‍යාපෘතිය - 03 පරිවාහ හා මාර්ග සංරක්ෂණ සේවා

වැය විෂය හා මූල්‍යකරණය අනුව ව්‍යාපෘති වියදම්

| වැය විෂය | අයිතමය | මූල්‍යකරණය | කාණ්ඩය / වැය විෂය / අයිතම විස්තරය    | 2013<br>සහාය වියදම<br>රු. '000 | 2014<br>ඇස්තමේන්තුව<br>රු. '000 | 2015<br>ඇස්තමේන්තුව<br>රු. '000 |
|----------|--------|------------|--------------------------------------|--------------------------------|---------------------------------|---------------------------------|
|          |        |            | <b>සුනරාවර්තන වියදම්</b>             | <b>59,743</b>                  | <b>68,724</b>                   | <b>77,001</b>                   |
|          |        |            | <b>සුද්ගල පඩිනඩි</b>                 | <b>26,875</b>                  | <b>36,207</b>                   | <b>37,631</b>                   |
| 1001     | 22     |            | වැටුප් හා වේතන                       | 16,092                         | 21,073                          | 20,852                          |
| 1002     | 22     |            | අතිකාල හා නිවාඩු දින වැටුප්          | 1,214                          | 1,804                           | 1,750                           |
| 1003     | 22     |            | වෙනත් දීමනා                          | 9,569                          | 13,330                          | 15,029                          |
| 1101     | 22     |            | <b>තමන් වියදම්</b>                   | <b>1,189</b>                   | <b>1,500</b>                    | <b>2,500</b>                    |
|          |        |            | දේහිය                                | 1,189                          | 1,500                           | 2,500                           |
|          |        |            | <b>සැපයීම්</b>                       | <b>3,298</b>                   | <b>4,750</b>                    | <b>4,220</b>                    |
| 1201     | 22     |            | ලිපි ද්‍රව්‍ය සහ කාර්යාලයේ අවශ්‍යතා  | 425                            | 400                             | 300                             |
| 1202     | 22     |            | ඉන්ධන සහ ලිහිසි තෙල්                 | 596                            | 600                             | 600                             |
| 1203     | 22     |            | ආහාරපාන හා නිල ඇඳුම්                 | 2,105                          | 3,500                           | 3,070                           |
| 1204     | 22     |            | වෛද්‍ය සැපයීම්                       | 65                             | 100                             | 100                             |
| 1205     | 22     |            | වෙනත්                                | 100                            | 100                             | 100                             |
| 1206     | 22     |            | යාන්ත්‍රික හා විදුලි උපකරණ           | 7                              | 50                              | 50                              |
| 1301     | 22     |            | <b>තඩන්තු වියදම්</b>                 | <b>1,133</b>                   | <b>430</b>                      | <b>500</b>                      |
|          |        |            | වාහන                                 | 429                            | 300                             | 300                             |
| 1302     | 22     |            | යන්ත්‍ර සහ යන්ත්‍රෝපකරණ              | 54                             | 30                              | 100                             |
| 1303     | 22     |            | තොඩනැගිලි                            | 650                            | 100                             | 100                             |
| 1401     | 22     |            | <b>ශීඝ්‍රාලෝක සේවා</b>               | <b>1,282</b>                   | <b>1,837</b>                    | <b>2,150</b>                    |
|          |        |            | ප්‍රවාහන                             | 10                             | 37                              | 50                              |
| 1402     | 22     |            | කැපැල් හා විදුලි සංදේශ සේවා          | 393                            | 350                             | 350                             |
| 1403     | 22     |            | විදුලිය හා ජලය                       | 266                            | 150                             | 300                             |
| 1404     | 22     |            | කුලී, චරිපනම් හා පළාත් පාලන ආයතන බදු | 24                             | 100                             | 50                              |
| 1405     | 22     |            | වෙනත්                                | 589                            | 1,200                           | 1,400                           |
| 1505     | 22     |            | <b>මාරු කිරීම් හා ප්‍රදාන</b>        | <b>25,966</b>                  | <b>24,000</b>                   | <b>30,000</b>                   |
|          |        |            | සම්මාදම් හා දායක මුදල්               | 25,966                         | 24,000                          | 30,000                          |
|          |        |            | <b>මූලධන වියදම්</b>                  |                                |                                 |                                 |
|          |        |            | <b>ව්‍යාපෘතියේ මුළු වියදම්</b>       | <b>59,743</b>                  | <b>68,724</b>                   | <b>77,001</b>                   |

එන් ඩබ්ලිව් පී 222 - පරිවහන හා මුදාහැර කටයුතු දෙපාර්තමේන්තුව

ව්‍යාපෘති විෂයේ මූල්‍යකරණය

| මූල්‍යකරණය  | 2013<br>සහය විෂයේ<br>රු. '000 | 2014<br>ඇස්තමේන්තුව<br>රු. '000 | 2015<br>ඇස්තමේන්තුව<br>රු. '000 |
|---|-------------------------------|---------------------------------|---------------------------------|
| විසර්ජන ප්‍රඥප්තිය  |                               |                                 |                                 |
| 22 ප්‍රොක් සහ අරමුදල - සාමූහික ප්‍රදානය සහ පැවරුණු ආදායම්       | 59,743                        | 68,724                          | 77,001                          |
| 23 ප්‍රොක් සහ අරමුදල - උපමාන පාදක ප්‍රදානය සහ අනුරූපිත ප්‍රදානය | -                             | -                               | -                               |
| 24 ප්‍රොක් සහ අරමුදල - ප්‍රොක් නිශ්චිත සංවර්ධන ප්‍රදානය         | -                             | -                               | -                               |
| <b>මුළු මූල්‍යකරණය</b>  | <b>59,743</b>                 | <b>68,724</b>                   | <b>77,001</b>                   |

ව්‍යාපෘති කේටා නිදහස් විස්තරය

| කාණ්ඩය                 | 2013<br>සහය | 2014<br>ඇස්තමේන්තුව | 2015<br>ඇස්තමේන්තුව |
|------------------------|-------------|---------------------|---------------------|
| <b>ක්වේට්</b>          | <b>90</b>   | <b>112</b>          | <b>104</b>          |
| ජ්‍යෙෂ්ඨ මට්ටම         | -           | -                   | -                   |
| තෘතීය මට්ටම            | 28          | 27                  | 35                  |
| ද්විතීය මට්ටම          | 33          | 56                  | 46                  |
| ප්‍රාථමික මට්ටම        | 29          | 29                  | 23                  |
| <b>තාවකාලික/අනිකම්</b> | <b>-</b>    | <b>-</b>            | <b>-</b>            |
| ජ්‍යෙෂ්ඨ මට්ටම         | -           | -                   | -                   |
| තෘතීය මට්ටම            | -           | -                   | -                   |
| ද්විතීය මට්ටම          | -           | -                   | -                   |
| ප්‍රාථමික මට්ටම        | -           | -                   | -                   |
| <b>එකතුව</b>           | <b>90</b>   | <b>112</b>          | <b>104</b>          |





එන් ඩබ් පී 223 - සේනෙර්මාන්ත දෙපාර්තමේන්තුව

මෙහෙවර

විසිසඳි සේවා දායකත්වය තුළින් පාරිභෝගිකයින් කැපවීමක් කරන අත්යන්ත්‍ර සම්පිලි නිෂ්පාදනය කිරීම

ප්‍රධාන කාර්යයන්

උසස්වූද, කලාත්මකවූද අත්යන්ත්‍ර රෙදිපිලි නිෂ්පාදනය කිරීම සඳහා පුහුණු කිරීම  
 නිෂ්පාදනය හා අලෙවිය තුළින් සේවා දායකයින්ගේ ආදායම වැඩි කිරීම  
 කාර්යාලයේ සාමාන්‍ය පරිපාලනය විසිසඳි මට්ටමකින් යාවත්කාලීනව පවත්වාගෙන යාම

අත්තිකාරම් ගිණුම්

|   | 2013<br>සත්‍ය වියදම<br>රු. '000 | 2014<br>ඇස්තමේන්තුව<br>රු. '000 | 2015<br>ඇස්තමේන්තුව<br>රු. '000 |
|---|---------------------------------|---------------------------------|---------------------------------|
| <b>පළාත් රාජ්‍ය නිලධාරීන්ට අත්තිකාරම්</b>                                     |                                 |                                 |                                 |
| උපරිම වියදම් සීමාව  | 4,829                           | 9,000                           | 8,000                           |
| අවම ලැබීම් සීමාව  | 5,529                           | 4,000                           | 4,500                           |
| උපරිම හර සේස සීමාව  | 13,865                          | 26,000                          | 26,000                          |
| <b>අමුද්‍රව්‍ය සැපයීම් ඇතුළුව සේනෙර්මාන්ත වැඩසටහන් පිහිටුවීම් හා පරිපාලනය</b> |                                 |                                 |                                 |
| උපරිම වියදම් සීමාව  | 45,801                          | 65,000                          | 65,000                          |
| අවම ලැබීම් සීමාව  | 38,800                          | 35,000                          | 35,000                          |
| උපරිම හර සේස සීමාව  | 132,969                         | 250,000                         | 250,000                         |

වැඩ සටහන් සහ ව්‍යාපෘති අනුව වියදම් සාරාංශය

| වැඩ සටහන් / ව්‍යාපෘති නාමය        | 2013<br>සත්‍ය වියදම<br>රු. '000 | 2014<br>ඇස්තමේන්තුව<br>රු. '000 | 2015<br>ඇස්තමේන්තුව<br>රු. '000 | 2016<br>පුරෝකථනය<br>රු. '000 | 2017<br>පුරෝකථනය<br>රු. '000 |
|-----------------------------------|---------------------------------|---------------------------------|---------------------------------|------------------------------|------------------------------|
| <b>පුනරුද්ධන වියදම්</b>           | <b>67,128</b>                   | <b>104,872</b>                  | <b>85,496</b>                   | <b>89,771</b>                | <b>94,259</b>                |
| 03 පළාත් පරිපාලනය                 | 10,359                          | 13,413                          | 12,893                          | 13,538                       | 14,215                       |
| 02 සාමාන්‍ය පරිපාලනය              | 10,359                          | 13,413                          | 12,893                          | 13,538                       | 14,215                       |
| 51 කර්මාන්ත සංවර්ධනය              | 56,769                          | 91,459                          | 72,603                          | 76,233                       | 80,045                       |
| 03 සේනෙර්මාන්ත උත්තමය හා සංවර්ධනය | 56,769                          | 91,459                          | 72,603                          | 76,233                       | 80,045                       |
| <b>මූලධර්ම වියදම්</b>             | <b>429</b>                      | <b>1,250</b>                    | <b>1,500</b>                    | <b>1,575</b>                 | <b>1,654</b>                 |
| 03 පළාත් පරිපාලනය                 | 249                             | 500                             | 500                             | 525                          | 551                          |
| 02 සාමාන්‍ය පරිපාලනය              | 249                             | 500                             | 500                             | 525                          | 551                          |
| 51 කර්මාන්ත සංවර්ධනය              | 180                             | 750                             | 1,000                           | 1,050                        | 1,103                        |
| 03 සේනෙර්මාන්ත උත්තමය හා සංවර්ධනය | 180                             | 750                             | 1,000                           | 1,050                        | 1,103                        |
| <b>මුළු වියදම්</b>                | <b>67,557</b>                   | <b>106,122</b>                  | <b>86,996</b>                   | <b>91,346</b>                | <b>95,913</b>                |
| 03 පළාත් පරිපාලනය                 | 10,608                          | 13,913                          | 13,393                          | 14,063                       | 14,766                       |
| 02 සාමාන්‍ය පරිපාලනය              | 10,608                          | 13,913                          | 13,393                          | 14,063                       | 14,766                       |
| 51 කර්මාන්ත සංවර්ධනය              | 56,949                          | 92,209                          | 73,603                          | 77,283                       | 81,147                       |
| 03 සේනෙර්මාන්ත උත්තමය හා සංවර්ධනය | 56,949                          | 92,209                          | 73,603                          | 77,283                       | 81,147                       |

වාර්ෂික මුදල් ප්‍රකාශය 2015  
එන් ඩබ්ලිව් පී 223 - සේවකර්මාන්ත දෙපාර්තමේන්තුව

**කාණ්ඩය අනුව වියදම් සාරාංශය**

| කාණ්ඩය  | 2013                     | 2014                    | 2015                    |
|---|--------------------------|-------------------------|-------------------------|
|   | සභ්‍ය වියදම්<br>රු. '000 | ඇස්තමේන්තුව<br>රු. '000 | ඇස්තමේන්තුව<br>රු. '000 |
| <b>පුනරාවර්තන වියදම්</b>                        | <b>67,128</b>            | <b>104,872</b>          | <b>85,496</b>           |
| පුද්ගල පඩිකඩ                                    | 48,747                   | 83,347                  | 63,141                  |
| ගමන් වියදම්                                     | 2,339                    | 2,500                   | 2,500                   |
| සැපයීම්   | 2,441                    | 2,950                   | 3,050                   |
| කඩක්කු වියදම්                                   | 2,885                    | 3,800                   | 4,400                   |
| ගිවිසුම්ගත සේවා                                 | 2,199                    | 2,900                   | 2,950                   |
| මාරු කිරීම් හා ප්‍රදාන                          | 8,277                    | 9,000                   | 9,000                   |
| වෙනත් පුනරාවර්තන වියදම්                         | 240                      | 375                     | 455                     |
| <b>මූලධන වියදම්</b>                             | <b>429</b>               | <b>1,250</b>            | <b>1,500</b>            |
| මූලධන වත්කම්වල පුනරුත්ථාපනය හා වැඩිදියුණු කිරීම | 180                      | 750                     | 1,000                   |
| මූලධන වත්කම් අත්පත් කරගැනීම                     | 249                      | 500                     | 500                     |
| <b>මුළු වියදම්</b>                              | <b>67,557</b>            | <b>106,122</b>          | <b>86,996</b>           |

| මූල්‍යකරණය   | 2013                     | 2014                    | 2015                    |
|--|--------------------------|-------------------------|-------------------------|
|  | සභ්‍ය වියදම්<br>රු. '000 | ඇස්තමේන්තුව<br>රු. '000 | ඇස්තමේන්තුව<br>රු. '000 |
| <b>විසර්ජන ප්‍රඥප්තිය</b>                                      |                          |                         |                         |
| 22 පළාත් සභා අරමුදල - සාමූහික ප්‍රදානය සහ පැවරුණු ආදායම්       | 67,128                   | 104,872                 | 85,496                  |
| 23 පළාත් සභා අරමුදල - උපමාප පාදක ප්‍රදානය සහ අනුරූපික ප්‍රදානය | 429                      | 1,250                   | 1,500                   |
| 24 පළාත් සභා අරමුදල - පළාත් නිශ්චිත සංවර්ධන ප්‍රදානය           | -                        | -                       | -                       |
| <b>මුළු මූල්‍යකරණය</b>   | <b>67,557</b>            | <b>106,122</b>          | <b>86,996</b>           |

**ශීර්ෂ සේවා නියුක්ති විස්තරය**

| තනතුර                  | 2013       | 2014        | 2015        |
|------------------------|------------|-------------|-------------|
|                        | සභ්‍ය      | ඇස්තමේන්තුව | ඇස්තමේන්තුව |
| <b>ක්වීර</b>           | <b>149</b> | <b>279</b>  | <b>205</b>  |
| ජ්‍යෙෂ්ඨ මට්ටම         | 2          | 2           | 1           |
| තෘතීය මට්ටම            | 1          | 1           | 1           |
| ද්විතීය මට්ටම          | 128        | 255         | 176         |
| ප්‍රාථමික මට්ටම        | 18         | 21          | 27          |
| <b>සාවකාලීන/අනියම්</b> | <b>51</b>  | <b>-</b>    | <b>-</b>    |
| ජ්‍යෙෂ්ඨ මට්ටම         | -          | -           | -           |
| තෘතීය මට්ටම            | -          | -           | -           |
| ද්විතීය මට්ටම          | -          | -           | -           |
| ප්‍රාථමික මට්ටම        | 51         | -           | -           |
| <b>එකතුව</b>           | <b>200</b> | <b>279</b>  | <b>205</b>  |

එන් ඩබ් පී 223 - සේනෙකර්මාන්ත දෙපාර්තමේන්තුව

වැඩි සටහන - 03 පළාත් පරිපාලනය

ව්‍යාපෘතිය - 02 සාමාන්‍ය පරිපාලනය

ව්‍යාපෘති විස්තරය

ව්‍යාපෘති අරමුණු

කාර්යාලයේ සාමාන්‍ය පරිපාලන කටයුතු කාර්යක්ෂමව විශිෂ්ට මට්ටමකින් පවත්වාගෙන යාම

කාර්ය ලැබීයේද

1. වාර්ෂික ඇස්තමේන්තු පිළියෙල කිරීම
2. කාලීනව පිළියෙල කළ මූල්‍ය වාර්තා ඉදිරිපත් කිරීම
3. දෙපාර්තමේන්තුව යටතේ පවත්වාගෙන යනු ලබන මධ්‍යස්ථාන 96 ක කටයුතු කාර්යක්ෂම ලෙස පවත්වාගෙන යාම
4. වාර්ෂික විසර්ජන ගිණුම්, ආදායම් ගිණුම් හා අත්තිකාරම් ගිණුම් සකස් කිරීම

|   | සහය<br>2013 | ඇස්තමේන්තුව<br>2014 | ඇස්තමේන්තුව<br>2015 | පුරෝකථනය<br>2016 | පුරෝකථනය<br>2017 |
|---|-------------|---------------------|---------------------|------------------|------------------|
| 1 කාර්ය මණ්ඩල යෙදවුම්   | 16          | 18                  | 18                  | 18               | 18               |
| 2 නිමැවුම් දර්ශක  |             |                     |                     |                  |                  |
| ඉදිරිපත් කරන ලද මූල්‍ය වාර්තා ගණන                                 | 1           | 1                   | 1                   | 1                | 1                |
| ඉදිරිපත් කරන ලද විසර්ජන ගිණුම් සංඛ්‍යාව                           | 1           | 1                   | 1                   | 1                | 1                |
| පිළිතුරු සැපයූ විගණන විමසුම් සංඛ්‍යාව                             | 15          | 15                  | 15                  | 15               | 15               |
| පවත්වාගෙන යන ලද පෙදේසු ලිපි ගොනු සංඛ්‍යාව                         | 200         | 256                 | 256                 | 256              | 256              |
| ඉදිරිපත් කරන ලද ර.නි. අත්තිකාරම්/වාණිජ අත්තිකාරම් ගිණුම් සංඛ්‍යාව | 2           | 2                   | 2                   | 2                | 2                |

ව්‍යාපෘති පිරිවැය

| පිරිවැය           | 2013<br>සහය වියදම්<br>රු. '000 | 2014<br>ඇස්තමේන්තුව<br>රු. '000 | 2015<br>ඇස්තමේන්තුව<br>රු. '000 | 2016<br>පුරෝකථනය<br>රු. '000 | 2017<br>පුරෝකථනය<br>රු. '000 |
|-------------------|--------------------------------|---------------------------------|---------------------------------|------------------------------|------------------------------|
| පුනරාවර්තන වැය    | 10,359                         | 13,413                          | 12,893                          | 13,538                       | 14,215                       |
| පුද්ගල පවිතරී     | 7,569                          | 8,257                           | 7,643                           | 8,025                        | 8,426                        |
| වෙනත් පුනරාවර්තන  | 2,790                          | 5,156                           | 5,250                           | 5,513                        | 5,788                        |
| මූලධන වැය         | 249                            | 500                             | 500                             | 525                          | 551                          |
| ව්‍යාපෘති පිරිවැය | 10,608                         | 13,913                          | 13,393                          | 14,063                       | 14,766                       |



**එන් ඩබ් පී 223 - පේෂකර්මාන්ත දෙපාර්තමේන්තුව**

**ව්‍යාපෘති සේවා නියුක්ති විස්තරය**

| තනතුර                    | 2013<br>සත්‍ය | 2014<br>ඇස්තමේන්තුව | 2015<br>ඇස්තමේන්තුව |
|--------------------------|---------------|---------------------|---------------------|
| <b>ස්ථීර</b>             | <b>16</b>     | <b>21</b>           | <b>18</b>           |
| ජ්‍යෙෂ්ඨ මට්ටම           | 2             | 2                   | 1                   |
| තෘතීය මට්ටම              | 1             | 1                   | 1                   |
| ද්විතීය මට්ටම            | 9             | 14                  | 12                  |
| ප්‍රාථමික මට්ටම          | 4             | 4                   | 4                   |
| <b>තාවකාලික/අන්තීක්ෂ</b> | <b>-</b>      | <b>-</b>            | <b>-</b>            |
| ජ්‍යෙෂ්ඨ මට්ටම           | -             | -                   | -                   |
| තෘතීය මට්ටම              | -             | -                   | -                   |
| ද්විතීය මට්ටම            | -             | -                   | -                   |
| ප්‍රාථමික මට්ටම          | -             | -                   | -                   |
| <b>එකතුව</b>             | <b>16</b>     | <b>21</b>           | <b>18</b>           |

**වැඩ සටහන - 51 කර්මාන්ත සංවර්ධනය**  
**ව්‍යාපෘතිය - 03 පේෂකර්මාන්ත උත්තරීය හා සංවර්ධනය**

**ව්‍යාපෘති විස්තරය**

**ව්‍යාපෘති අරමුණු**

උසස් වූද, කලාත්මක වූද, පේෂකර්මාන්ත නිෂ්පාදන වැඩි දියුණු කිරීම දක්වා කර්මාන්තය නගා සිටුවීම හා ශ්‍රාමීය අඩු ආදායම්ලාභී කාන්තාවන්ගේ රැකියා අවස්ථාවන් වැඩි කිරීම

**කාර්ය ලැයිස්තුව**

1. අත් යන්ත්‍ර පේෂකර්මාන්ත මධ්‍යස්ථාන වැඩි දියුණු කිරීම
2. නව තාක්ෂණික ක්‍රම මගින් නූල් වර්ණ ගැන්වීම උසස් ප්‍රමිතියකින් කිම කිරීම
3. ශ්‍රාමීය කාන්තාවන් පේෂ කර්මාන්ත පුහුණුව සඳහා උනන්දු කරවීම
4. අත් යන්ත්‍ර රෙදිපිළි භාවිතය වැඩි කිරීම සඳහා ප්‍රචාරණය කිරීම
5. පේෂකර්ම උපදේශකාවක්ව නව තාක්ෂණික ක්‍රම හඳුන්වා දීම
6. නිෂ්පාදන විවිධාංගීකරණය කිරීම
7. අත්යන්ත්‍ර පේෂකර්මාන්ත ගම්මාන ඇති කිරීම

|  | සත්‍ය<br>2013 | ඇස්තමේන්තුව<br>2014 | ඇස්තමේන්තුව<br>2015 | පුරෝකථනය<br>2016 | පුරෝකථනය<br>2017 |
|--|---------------|---------------------|---------------------|------------------|------------------|
| <b>1 කාර්ය මණ්ඩල යෙදවුම්</b>                                   | 184           | 238                 | 238                 | 238              | 238              |
| <b>2 නිමැවුම් දර්ශක</b>  |               |                     |                     |                  |                  |
| අත්යන්ත්‍ර රෙදිපිළි ප්‍රවලිත කිරීම සඳහා පවත්වනු ලබන පුද්ගලයන්  | 1             | 1                   | 1                   | 1                | 1                |
| අත් යන්ත්‍ර පේෂ කර්ම මධ්‍යස්ථාන වැඩි දියුණු කිරීම              | 19            | 25                  | 35                  | 45               | 60               |
| පේෂ කර්ම පුහුණුව සඳහා බඳවා ගනු ලබන ශ්‍රාමීය කාන්තාවන් සංඛ්‍යාව | 492           | 600                 | 700                 | 750              | 800              |
| රෙදි පිළි නිෂ්පාදනය ( මිටර්)                                   | 140,523       | 170,000             | 180,000             | 195,000          | 220,000          |
| රෙදි අලෙවිය (රුපියල් මිලියන)                                   | 38            | 40                  | 44                  | 50               | 60               |
| <b>3. ප්‍රතිඵල දර්ශක</b>                                       |               |                     |                     |                  |                  |
| නිෂ්පාදනයේ වැඩිවීම   | 22.0%         | 5.0%                | 8.0%                | 10.0%            | 13.0%            |
| අලෙවියේ වැඩිවීම  | -8.0%         | 6.0%                | 10.0%               | 15.0%            | 20.0%            |
| පුහුණුලාභීන් වැඩිවීම   | 93            | 150                 | 250                 | 350              | 500              |

එස් ඩබ් පී 223 - පෙන්නරමාන්න දෙපාර්තමේන්තුව

ව්‍යාපෘති පිරිවැය

| පිරිවැය           | 2013<br>සහය වියදම්<br>රු. '000 | 2014<br>ඇස්තමේන්තුව<br>රු. '000 | 2015<br>ඇස්තමේන්තුව<br>රු. '000 | 2016<br>පුරෝකථනය<br>රු. '000 | 2017<br>පුරෝකථනය<br>රු. '000 |
|-------------------|--------------------------------|---------------------------------|---------------------------------|------------------------------|------------------------------|
| පුනරාවර්තන වැය    | 56,769                         | 91,459                          | 72,603                          | 76,233                       | 80,045                       |
| සුද්ගල පඩිනඩි     | 41,178                         | 75,090                          | 55,498                          | 58,273                       | 61,187                       |
| වෙනත් පුනරාවර්තන  | 15,591                         | 16,369                          | 17,105                          | 17,960                       | 18,858                       |
| මූලධන වැය         | 180                            | 750                             | 1,000                           | 1,050                        | 1,103                        |
| ව්‍යාපෘති පිරිවැය | 56,949                         | 92,209                          | 73,603                          | 77,283                       | 81,147                       |

වැඩ සටහන - 51 කර්මාන්ත සංවර්ධනය  
ව්‍යාපෘතිය - 03 පෙන්නරමාන්න උත්තරීය හා සංවර්ධනය

වැය විෂය හා මූල්‍යකරණය අනුව ව්‍යාපෘති වියදම

| වැය විෂය | අයිතමය | මූල්‍යකරණය | කාණ්ඩය / වැය විෂය / අයිතම විස්තරය                      | 2013<br>සහය වියදම<br>රු. '000 | 2014<br>ඇස්තමේන්තුව<br>රු. '000 | 2015<br>ඇස්තමේන්තුව<br>රු. '000 |
|----------|--------|------------|--|-------------------------------|---------------------------------|---------------------------------|
|          |        |            | <b>පුනරාවර්තන වියදම්</b>                               | <b>56,769</b>                 | <b>91,459</b>                   | <b>72,603</b>                   |
|          |        |            | <b>සුද්ගල පඩිනඩි</b>                                   | <b>41,178</b>                 | <b>75,090</b>                   | <b>55,498</b>                   |
| 1001     | 22     |            | වැටුප් හා වෙනත්  | 26,330                        | 43,390                          | 31,692                          |
| 1002     | 22     |            | අභිකාල හා නිවාඩු දින වැටුප්                            | 351                           | 853                             | 1,000                           |
| 1003     | 22     |            | වෙනත් දීමනා  | 14,497                        | 30,847                          | 22,806                          |
|          |        |            | <b>නමක් වියදම්</b>                                     | <b>2,045</b>                  | <b>2,000</b>                    | <b>2,000</b>                    |
| 1101     | 22     |            | දේශීය  | 2,045                         | 2,000                           | 2,000                           |
|          |        |            | <b>භෞතික</b>   | <b>1,427</b>                  | <b>1,400</b>                    | <b>1,500</b>                    |
| 1201     | 22     |            | ලිපි ද්‍රව්‍ය සහ කාර්යාලයීය අවසාන                      | 363                           | 300                             | 300                             |
| 1202     | 22     |            | ඉන්ධන සහ ලිපි කෙල්                                     | 1,017                         | 900                             | 1,000                           |
| 1205     | 22     |            | වෙනත්  | 47                            | 200                             | 200                             |
|          |        |            | <b>කඩක්කු වියදම්</b>                                   | <b>2,624</b>                  | <b>2,600</b>                    | <b>3,200</b>                    |
| 1301     | 22     |            | වාහන   | 710                           | 1,000                           | 1,000                           |
| 1302     | 22     |            | යන්ත්‍ර සහ යන්ත්‍රෝපකරණ                                | 58                            | 100                             | 700                             |
| 1303     | 22     |            | තොඩනැගිලි  | 1,856                         | 1,500                           | 1,500                           |
|          |        |            | <b>නිව්‍යුමිතය සේවා</b>                                | <b>1,077</b>                  | <b>1,300</b>                    | <b>1,300</b>                    |
| 1402     | 22     |            | කැපැල් හා විදුලි සංදේශ සේවා                            | 106                           | 100                             | 100                             |
| 1403     | 22     |            | විදුලි සහ ජලය  | 673                           | 700                             | 700                             |
| 1404     | 22     |            | කුලී, වර්ජනම් හා පලාත් පාලන ආයතන බදු                   | 298                           | 400                             | 400                             |
| 1405     | 22     |            | වෙනත්  | -                             | 100                             | 100                             |
|          |        |            | <b>මාරු කිරීම් හා ප්‍රදාන</b>                          | <b>8,277</b>                  | <b>9,000</b>                    | <b>9,000</b>                    |
| 1505     | 22     |            | සම්මාදම් හා දායක මුදල්                                 | 8,277                         | 9,000                           | 9,000                           |
|          |        |            | <b>වෙනත් පුනරාවර්තන වියදම්</b>                         | <b>141</b>                    | <b>69</b>                       | <b>105</b>                      |
| 1703     | 22     |            | වෙනත්  | 141                           | 69                              | 105                             |
|          |        |            | <b>මූලධන වියදම්</b>                                    | <b>180</b>                    | <b>750</b>                      | <b>1,000</b>                    |
|          |        |            | <b>මූලධන වත්කම්වල පුනරුත්ථාපනය හා වැඩිදියුණු කිරීම</b> | <b>180</b>                    | <b>750</b>                      | <b>1,000</b>                    |
| 2001     | 23     |            | තොඩනැගිලි හා ඉදිකිරීම්                                 | 180                           | 750                             | 1,000                           |
|          |        |            | <b>ව්‍යාපෘතියේ මුළු වියදම්</b>                         | <b>56,949</b>                 | <b>92,209</b>                   | <b>73,603</b>                   |

එන් ඩබ්ලිව් පී 223 - ලේඛනර්මාන්ත දෙපාර්තමේන්තුව

ව්‍යාපෘති වියදම් මූල්‍යකරණය

| මූල්‍යකරණය   | 2013                     | 2014                    | 2015                    |
|--|--------------------------|-------------------------|-------------------------|
|  | සත්‍ය වියදම්<br>රු. '000 | ඇස්තමේන්තුව<br>රු. '000 | ඇස්තමේන්තුව<br>රු. '000 |
| විසර්ජන ප්‍රදේශය   |                          |                         |                         |
| 22 පළාත් සභා අරමුදල - සාමූහික ප්‍රදානය සහ පැවරුණු ආදායම්       | 56,769                   | 91,459                  | 72,603                  |
| 23 පළාත් සභා අරමුදල - උපමාන පාදක ප්‍රදානය සහ අනුරූපීය ප්‍රදානය | 180                      | 750                     | 1,000                   |
| 24 පළාත් සභා අරමුදල - පළාත් නිශ්චිත සංවර්ධන ප්‍රදානය           | -                        | -                       | -                       |
| <b>මුළු මූල්‍යකරණය</b>   | <b>56,949</b>            | <b>92,209</b>           | <b>73,603</b>           |

ව්‍යාපෘති සේවා නියුක්ති විස්තරය

| තනතුර                   | 2013       | 2014        | 2015        |
|-------------------------|------------|-------------|-------------|
|                         | සත්‍ය      | ඇස්තමේන්තුව | ඇස්තමේන්තුව |
| <b>ස්ථිර</b>            | <b>133</b> | <b>258</b>  | <b>187</b>  |
| ජ්‍යෙෂ්ඨ මට්ටම          | -          | -           | -           |
| තෘතීය මට්ටම             | -          | -           | -           |
| ද්විතීය මට්ටම           | 119        | 241         | 164         |
| ප්‍රාථමික මට්ටම         | 14         | 17          | 23          |
| <b>නොවිභාගීත/අන්යම්</b> | <b>51</b>  | <b>-</b>    | <b>-</b>    |
| ජ්‍යෙෂ්ඨ මට්ටම          | -          | -           | -           |
| තෘතීය මට්ටම             | -          | -           | -           |
| ද්විතීය මට්ටම           | -          | -           | -           |
| ප්‍රාථමික මට්ටම         | 51         | -           | -           |
| <b>එකතුව</b>            | <b>184</b> | <b>258</b>  | <b>187</b>  |

එන් ඩබ් පී 224 - කුඩා කර්මාන්ත දෙපාර්තමේන්තුව

මෙහෙවර

කුඩා කර්මාන්තයන් සඳහා මූල්‍ය, භෞතික හා සාක්ෂික සහාය ලබාදෙමින්, සිරසාර ප්‍රවර්ධනයක් තුළින් වසම් ජනතාවගේ ජීවන තත්වය සමානව හා සාධාරණව නංවාලීම

ප්‍රධාන කාර්යයන්

පළාත් කාර්යාලයේ ආයතනික හා පරිපාලන කටයුතු විධිමත් ලෙස පවත්වාගෙන යාම  
 භූමිය කර්මාන්තවල පුහුණු අවශ්‍යතා ඇති කිරීම, පරීක්ෂණය හා සංවර්ධනය, පාරම්පරික හා නවීන කුඩා කර්මාන්ත නඟා සිටුවීම,  
 ආයතනික ධාරිතා සංවර්ධනය, අලෙවි ප්‍රවර්ධනය හා යහ පාලනය

අත්තිකාරම් ගිණුම්

|  | 2013<br>සහය වියදම<br>රු. '000 | 2014<br>ඇස්තමේන්තුව<br>රු. '000 | 2015<br>ඇස්තමේන්තුව<br>රු. '000 |
|--|-------------------------------|---------------------------------|---------------------------------|
| <b>පළාත් රාජ්‍ය නිලධාරීන්ට අත්තිකාරම්</b>                                |                               |                                 |                                 |
| උපරිම වියදම් සීමාව   | 4,341                         | 9,000                           | 9,000                           |
| අවම ලැබීම් සීමාව   | 4,076                         | 3,000                           | 3,500                           |
| උපරිම හර ජේෂ සීමාව   | 10,483                        | 20,000                          | 20,000                          |
| <b>අමුද්‍රව්‍ය සැපයීම් ඇතුළුව කාර්මික වැඩපටවල් සිහිපුවීම හා පරිපාලනය</b> |                               |                                 |                                 |
| උපරිම වියදම් සීමාව   | 2,353                         | 6,000                           | 6,000                           |
| අවම ලැබීම් සීමාව   | 2,159                         | 2,000                           | 2,000                           |
| උපරිම හර ජේෂ සීමාව   | 15,685                        | 23,000                          | 23,500                          |
| <b>කාර්මික පාසැල් පවත්වාගෙන යාම</b>                                      |                               |                                 |                                 |
| උපරිම වියදම් සීමාව   | 4,334                         | 7,000                           | 7,000                           |
| අවම ලැබීම් සීමාව   | 4,721                         | 4,000                           | 4,000                           |
| උපරිම හර ජේෂ සීමාව   | (1,421)                       | 10,000                          | 10,000                          |

වැඩ සටහන් සහ ව්‍යාපෘති අනුව වියදම් සාරාංශය

| වැඩ සටහන් / ව්‍යාපෘති නාමය           | 2013<br>සහය වියදම<br>රු. '000 | 2014<br>ඇස්තමේන්තුව<br>රු. '000 | 2015<br>ඇස්තමේන්තුව<br>රු. '000 | 2016<br>පුරෝකථනය<br>රු. '000 | 2017<br>පුරෝකථනය<br>රු. '000 |
|--------------------------------------|-------------------------------|---------------------------------|---------------------------------|------------------------------|------------------------------|
| <b>පුනරුදවීමේ වියදම්</b>             | <b>52,250</b>                 | <b>67,846</b>                   | <b>71,039</b>                   | <b>74,591</b>                | <b>78,320</b>                |
| 03 පළාත් පරිපාලනය                    | 8,609                         | 9,640                           | 10,796                          | 11,336                       | 11,903                       |
| 02 සාමාන්‍ය පරිපාලනය                 | 8,609                         | 9,640                           | 10,796                          | 11,336                       | 11,903                       |
| 51 කර්මාන්ත සංවර්ධනය                 | 43,641                        | 58,206                          | 60,243                          | 63,255                       | 66,418                       |
| 03 කුඩා කර්මාන්ත උත්තරීය හා සංවර්ධනය | 43,641                        | 58,206                          | 60,243                          | 63,255                       | 66,418                       |
| <b>මූල්‍ය වියදම්</b>                 | <b>348</b>                    | <b>1,250</b>                    | <b>2,500</b>                    | <b>2,625</b>                 | <b>2,756</b>                 |
| 03 පළාත් පරිපාලනය                    | 199                           | 500                             | 1,000                           | 1,050                        | 1,103                        |
| 02 සාමාන්‍ය පරිපාලනය                 | 199                           | 500                             | 1,000                           | 1,050                        | 1,103                        |
| 51 කර්මාන්ත සංවර්ධනය                 | 149                           | 750                             | 1,500                           | 1,575                        | 1,654                        |
| 03 කුඩා කර්මාන්ත උත්තරීය හා සංවර්ධනය | 149                           | 750                             | 1,500                           | 1,575                        | 1,654                        |
| <b>මුළු වියදම්</b>                   | <b>52,598</b>                 | <b>69,096</b>                   | <b>73,539</b>                   | <b>77,216</b>                | <b>81,077</b>                |
| 03 පළාත් පරිපාලනය                    | 8,808                         | 10,140                          | 11,796                          | 12,386                       | 13,005                       |
| 02 සාමාන්‍ය පරිපාලනය                 | 8,808                         | 10,140                          | 11,796                          | 12,386                       | 13,005                       |
| 51 කර්මාන්ත සංවර්ධනය                 | 43,790                        | 58,956                          | 61,743                          | 64,830                       | 68,072                       |
| 03 කුඩා කර්මාන්ත උත්තරීය හා සංවර්ධනය | 43,790                        | 58,956                          | 61,743                          | 64,830                       | 68,072                       |



වාර්ෂික මුදල් ප්‍රකාශය 2015  
එන් ඩබ්ලිව් පී 224 - කුඩා කර්මාන්ත දෙපාර්තමේන්තුව

**කාණ්ඩය අනුව විශදම් සාරාංශය**

| කාණ්ඩය  | 2013                     | 2014                    | 2015                    |
|---|--------------------------|-------------------------|-------------------------|
|   | සත්‍ය විශදම්<br>රු. '000 | ඇස්තමේන්තුව<br>රු. '000 | ඇස්තමේන්තුව<br>රු. '000 |
| <b>පුනරාවර්තන විශදම්</b>                        | <b>52,250</b>            | <b>67,846</b>           | <b>71,039</b>           |
| පුද්ගල පඩිනඩි                                   | 35,386                   | 44,345                  | 46,442                  |
| තමන් විශදම්                                     | 1,513                    | 1,590                   | 1,640                   |
| සැපයීම්   | 2,418                    | 2,620                   | 3,070                   |
| නඩත්තු විශදම්                                   | 4,311                    | 4,590                   | 5,442                   |
| හිච්චුම්භක සේවා                                 | 1,858                    | 1,910                   | 1,600                   |
| මාරු කිරීම් හා ප්‍රදාන                          | 6,663                    | 12,500                  | 12,500                  |
| වෙනත් පුනරාවර්තන විශදම්                         | 101                      | 291                     | 345                     |
| <b>මූලධන විශදම්</b>                             | <b>348</b>               | <b>1,250</b>            | <b>2,500</b>            |
| මූලධන වත්කම්වල පුනරුත්ථාපනය හා වැඩිදියුණු කිරීම | -                        | -                       | -                       |
| මූලධන වත්කම් අත්පත් කරගැනීම                     | 348                      | 1,250                   | 2,500                   |
| <b>මුළු විශදම්</b>                              | <b>52,598</b>            | <b>69,096</b>           | <b>73,539</b>           |

| මූල්‍යකරණය   | 2013                     | 2014                    | 2015                    |
|--|--------------------------|-------------------------|-------------------------|
|  | සත්‍ය විශදම්<br>රු. '000 | ඇස්තමේන්තුව<br>රු. '000 | ඇස්තමේන්තුව<br>රු. '000 |
| <b>විසර්ජන ප්‍රභවයන්</b>                                       |                          |                         |                         |
| 22 පළාත් සභා අරමුදල - සාමූහික ප්‍රදානය සහ පැවරුණු ආදායම්       | 52,250                   | 67,846                  | 71,039                  |
| 23 පළාත් සභා අරමුදල - උපමාන පාදක ප්‍රදානය සහ අනුරූපික ප්‍රදානය | 348                      | 1,250                   | 2,500                   |
| 24 පළාත් සභා අරමුදල - පළාත් නියමිත සංවර්ධන ප්‍රදානය            | -                        | -                       | -                       |
| <b>මුළු මූල්‍යකරණය</b>   | <b>52,598</b>            | <b>69,096</b>           | <b>73,539</b>           |

**ගිරිම සේවා නියුක්ති විස්තරය**

| තනතුර                 | 2013       | 2014        | 2015        |
|-----------------------|------------|-------------|-------------|
|                       | සත්‍ය      | ඇස්තමේන්තුව | ඇස්තමේන්තුව |
| <b>ස්ථිර</b>          | <b>111</b> | <b>136</b>  | <b>132</b>  |
| ජ්‍යෙෂ්ඨ මට්ටම        | 1          | 2           | 2           |
| කාර්ය මට්ටම           | 1          | 1           | 1           |
| ද්විතීය මට්ටම         | 78         | 100         | 95          |
| ප්‍රාථමික මට්ටම       | 31         | 33          | 34          |
| <b>තාවකාලික/අතීතී</b> | <b>7</b>   | <b>7</b>    | <b>5</b>    |
| ජ්‍යෙෂ්ඨ මට්ටම        | -          | -           | -           |
| කාර්ය මට්ටම           | -          | -           | -           |
| ද්විතීය මට්ටම         | -          | -           | -           |
| ප්‍රාථමික මට්ටම       | 7          | 7           | 5           |
| <b>එකතුව</b>          | <b>118</b> | <b>143</b>  | <b>137</b>  |

එන් ඩබ් පී 224 - කුඩා කර්මාන්ත දෙපාර්තමේන්තුව

වැඩ සටහන - 03 පළාත් පරිපාලනය

ව්‍යාපෘතිය - 02 සාමාන්‍ය පරිපාලනය

ව්‍යාපෘති විස්තරය

ව්‍යාපෘති අරමුණු

පළාත් කාර්යාලයේ සහ පුහුණු මධ්‍යස්ථානවල ආයතනික හා පරිපාලන කටයුතු විධිමත් ලෙස පවත්වාගෙන යාම හා පුහුණු මධ්‍යස්ථාන කාර්යක්ෂමව හා ගුණාත්මකව පවත්වාගෙන යාම

කාර්ය ලැයිස්තුව

1. නිලධාරීන්ගේ පෞද්ගලික ලිපිගොනු යාවත්කාලීනව පවත්වාගෙන යාම
2. වාර්ෂික ඇස්තමේන්තු පිළියෙල කිරීම
3. වාර්ෂික විසර්ජන ගිණුම් සකස් කිරීම
4. මාසික ගිණුම් සාරාංශය, බැංකු සැපයුම් වාර්තා සහ අනෙකුත් මූල්‍ය වාර්තා සකස් කිරීම
5. වාණිජ අත්තිකාරම් ගිණුම් හා රජයේ නිලධාරීන්ගේ අත්තිකාරම් ගිණුම් සකස් කිරීම
6. නිෂ්පාදන ඇණවුම් සම්බන්ධ ලිපිලේඛණ විධිමත් අයුරින් පවත්වාගෙන යාම
7. දෙපාර්තමේන්තුවට අදාළ ඇණවුම් භාරගැනීම් හා ඒවාට අදාළ ලිපිගොනු පවත්වාගෙන යාම
8. ඒ ඒ ප්‍රාදේශීය මධ්‍යස්ථානවලට අදාළ වෙනත් විශේෂ රාජකාරි

|  | සහය<br>2013 | ඇස්තමේන්තුව<br>2014 | ඇස්තමේන්තුව<br>2015 | පුරෝකථනය<br>2016 | පුරෝකථනය<br>2017 |
|--|-------------|---------------------|---------------------|------------------|------------------|
| <b>1 කාර්ය මණ්ඩල ගොඩනැගීම</b>                | 13          | 16                  | 16                  | 20               | 20               |
| <b>2 නිමැවුම් දර්ශක</b>                      |             |                     |                     |                  |                  |
| ඉදිරිපත් කරන ලද විසර්ජන ගිණුම් සංඛ්‍යාව      | 1           | 1                   | 1                   | 1                | 1                |
| ඉදිරිපත් කළ අත්තිකාරම් ගිණුම් සංඛ්‍යාව       | 3           | 3                   | 3                   | 3                | 3                |
| පිළිතුරු සැපයූ විගණන විමසුම් සංඛ්‍යාව        | 8           | 10                  | 10                  | 10               | 10               |
| පවත්වාගෙන යනු ලබන පෞද්ගලික ලිපිගොනු සංඛ්‍යාව | 107         | 160                 | 160                 | 160              | 160              |
| ඉදිරිපත් කළ මූල්‍ය වාර්තා ගණන                | 89          | 90                  | 90                  | 90               | 90               |
| ඇණවුම්වලට අනුව සම්පූර්ණ කළ ගොනු සංඛ්‍යාව     | 85          | 200                 | 200                 | 200              | 200              |

ව්‍යාපෘති පිරිවැය

| පිරිවැය                  | 2013<br>සහය වියදම්<br>රු. '000 | 2014<br>ඇස්තමේන්තුව<br>රු. '000 | 2015<br>ඇස්තමේන්තුව<br>රු. '000 | 2016<br>පුරෝකථනය<br>රු. '000 | 2017<br>පුරෝකථනය<br>රු. '000 |
|--------------------------|--------------------------------|---------------------------------|---------------------------------|------------------------------|------------------------------|
| පුනරාවර්තන වැය           | 8,609                          | 9,640                           | 10,796                          | 11,336                       | 11,903                       |
| පුද්ගල පහිනඩි            | 5,376                          | 5,825                           | 6,599                           | 6,929                        | 7,275                        |
| වෙනත් පුනරාවර්තන         | 3,233                          | 3,815                           | 4,197                           | 4,407                        | 4,627                        |
| මූලධන වැය                | 199                            | 500                             | 1,000                           | 1,050                        | 1,103                        |
| <b>ව්‍යාපෘති පිරිවැය</b> | <b>8,808</b>                   | <b>10,140</b>                   | <b>11,796</b>                   | <b>12,386</b>                | <b>13,005</b>                |

එන් ඩබ් පී 224 - කුඩා කර්මාන්ත දෙපාර්තමේන්තුව

වැඩ සටහන - 03 පළාත් පරිපාලනය

ව්‍යාපෘතිය - 02 සාමාන්‍ය පරිපාලනය

වැය විෂය හා මූල්‍යකරණය අනුව ව්‍යාපෘති විෂය

| වැය විෂය | අයිතමය | මූල්‍යකරණය | කාණ්ඩය / වැය විෂය / අයිතම විස්තරය         | 2013<br>සහ වියදම්<br>රු. '000 | 2014<br>ඇස්තමේන්තුව<br>රු. '000 | 2015<br>ඇස්තමේන්තුව<br>රු. '000 |
|----------|--------|------------|---|-------------------------------|---------------------------------|---------------------------------|
|          |        |            | <b>පුනරාවර්තන විෂය</b>                    | <b>8,609</b>                  | <b>9,640</b>                    | <b>10,796</b>                   |
|          |        |            | <b>සුද්ගල සේවාව</b>                       | <b>5,376</b>                  | <b>5,825</b>                    | <b>6,599</b>                    |
| 1001     | 22     |            | වැටුප් හා වේතන                            | 3,268                         | 3,439                           | 3,573                           |
| 1002     | 22     |            | අතිකාල හා නිවාඩු දින වැටුප්               | 347                           | 500                             | 670                             |
| 1003     | 22     |            | වෙනත් දීමනා                               | 1,761                         | 1,886                           | 2,356                           |
|          |        |            | <b>ගමන් වියදම්</b>                        | <b>268</b>                    | <b>390</b>                      | <b>420</b>                      |
| 1101     | 22     |            | දේශීය                                     | 268                           | 390                             | 420                             |
|          |        |            | <b>සැපයීම්</b>                            | <b>919</b>                    | <b>1,150</b>                    | <b>1,545</b>                    |
| 1201     | 22     |            | ලිපි ද්‍රව්‍ය සහ කාර්යාල සාධක අවශ්‍යතා    | 163                           | 200                             | 300                             |
| 1202     | 22     |            | ඉන්ධන සහ ලිපි සේවකරු                      | 549                           | 700                             | 810                             |
| 1203     | 22     |            | ආහාරපාන හා නිල ඇඳුම්                      | 19                            | 50                              | 10                              |
| 1205     | 22     |            | වෙනත්                                     | 188                           | 100                             | 300                             |
| 1206     | 22     |            | යාන්ත්‍රික හා විදුලි උපකරණ                | -                             | 100                             | 125                             |
|          |        |            | <b>නඩත්තු වියදම්</b>                      | <b>745</b>                    | <b>1,010</b>                    | <b>1,417</b>                    |
| 1301     | 22     |            | වාහන                                      | 709                           | 700                             | 900                             |
| 1302     | 22     |            | යන්ත්‍ර සහ යන්ත්‍රෝපකරණ                   | -                             | 200                             | 300                             |
| 1303     | 22     |            | තොඩනැගිලි                                 | -                             | 10                              | 20                              |
| 1304     | 22     |            | වෙනත්                                     | 36                            | 100                             | 197                             |
|          |        |            | <b>සිවිල් සේවාව</b>                       | <b>1,298</b>                  | <b>1,100</b>                    | <b>615</b>                      |
| 1402     | 22     |            | කැපුම් හා විදුලි සංදේශ සේවා               | 204                           | 200                             | 250                             |
| 1403     | 22     |            | විදුලි සහ ජලය                             | 146                           | 200                             | 240                             |
| 1404     | 22     |            | කුලී, වරිපනම් හා පළාත් පාලන ආයතන බදු      | 531                           | 600                             | -                               |
| 1405     | 22     |            | වෙනත්                                     | 417                           | 100                             | 125                             |
|          |        |            | <b>වෙනත් පුනරාවර්තන විෂය</b>              | <b>3</b>                      | <b>165</b>                      | <b>200</b>                      |
| 1703     | 22     |            | වෙනත්                                     | 3                             | 165                             | 200                             |
|          |        |            | <b>මූල්‍ය විෂය</b>                        | <b>199</b>                    | <b>500</b>                      | <b>1,000</b>                    |
|          |        |            | <b>මූල්‍ය විෂය වත්කම් අත්පත් කර ගැනීම</b> | <b>199</b>                    | <b>500</b>                      | <b>1,000</b>                    |
| 2102     | 23     |            | ගනු ගැනීම හා කාර්යාල සාධක උපකරණ           | 199                           | 500                             | 1,000                           |
|          |        |            | <b>ව්‍යාපෘති මුද් වියදම්</b>              | <b>8,808</b>                  | <b>10,140</b>                   | <b>11,796</b>                   |

ව්‍යාපෘති වියදම් මූල්‍යකරණය

| මූල්‍යකරණය   | 2013<br>සහ වියදම්<br>රු. '000 | 2014<br>ඇස්තමේන්තුව<br>රු. '000 | 2015<br>ඇස්තමේන්තුව<br>රු. '000 |
|--|-------------------------------|---------------------------------|---------------------------------|
| විසර්ජන ප්‍රදානය   |                               |                                 |                                 |
| 22 පළාත් සභා අරමුදල - සාමූහික ප්‍රදානය සහ පැවරුණු ආදායම්       | 8,609                         | 9,640                           | 10,796                          |
| 23 පළාත් සභා අරමුදල - උපමාන පාදක ප්‍රදානය සහ අනුරූපිත ප්‍රදානය | 199                           | 500                             | 1,000                           |
| 24 පළාත් සභා අරමුදල - පළාත් කිසිවික සංවර්ධන ප්‍රදානය           | -                             | -                               | -                               |
| <b>මුළු මූල්‍යකරණය</b>   | <b>8,808</b>                  | <b>10,140</b>                   | <b>11,796</b>                   |

එන් ඩබ් පී 224 - කුඩා කර්මාන්ත දෙපාර්තමේන්තුව

ව්‍යාපෘති සේවා නියුක්ති විස්තරය

| තනතුර                | 2013<br>සංඛ්‍යා | 2014<br>ඇස්තමේන්තුව | 2015<br>ඇස්තමේන්තුව |
|----------------------|-----------------|---------------------|---------------------|
| <b>ස්ථිර</b>         | <b>13</b>       | <b>15</b>           | <b>16</b>           |
| ජ්‍යෙෂ්ඨ මට්ටම       | 1               | 2                   | 2                   |
| තෘතීය මට්ටම          | 1               | 1                   | 1                   |
| ද්විතීය මට්ටම        | 9               | 10                  | 10                  |
| ප්‍රාථමික මට්ටම      | 2               | 2                   | 3                   |
| <b>තාවකාලික/අතීත</b> | -               | -                   | -                   |
| ජ්‍යෙෂ්ඨ මට්ටම       | -               | -                   | -                   |
| තෘතීය මට්ටම          | -               | -                   | -                   |
| ද්විතීය මට්ටම        | -               | -                   | -                   |
| ප්‍රාථමික මට්ටම      | -               | -                   | -                   |
| <b>එකතුව</b>         | <b>13</b>       | <b>15</b>           | <b>16</b>           |

වැඩ සටහන - 51 කර්මාන්ත සංවර්ධනය  
ව්‍යාපෘතිය - 03 කුඩා කර්මාන්ත උත්තරීය හා සංවර්ධනය

ව්‍යාපෘති විස්තරය

ව්‍යාපෘති අරමුණු

ග්‍රාමීය කර්මාන්ත පුහුණු අවශ්‍යතා ලබාදීම, පර්යේෂණ හා සංවර්ධනය, පාරම්පරික නවීන කුඩා කර්මාන්ත නගා සිටුවීම, ආයතනික ධාරිතා සංවර්ධනය, අලෙවි ප්‍රවර්ධනය හා යහ පාලනය ඇතිකිරීම

කාර්ය ලැයිස්තුව

- වර්ෂයකට සිසුන් 500 ක් පමණ පුහුණු කිරීම
- පුහුණුව අවසානයේ වාර්ෂික විභාග පැවැත්වීම හා සමස්තව සිසුන් උසස් පුහුණුව සඳහා යොමු කිරීම
- පුහුණුව ලැබුවන් රැකියා අවස්ථා සඳහා යොමු කිරීම
- පුහුණු කරවන්නන් සඳහා නව තාක්ෂණික දැනුම ලබාදීමට වැඩ මුළු පැවැත්වීම
- නිෂ්පාදනය කරන භාණ්ඩ ප්‍රමාණය වර්ධනය කිරීම සහ ගුණාත්මකභාවය වර්ධනය කිරීම
- නිෂ්පාදනය හා භාණ්ඩ අලෙවිය සඳහා වෙළඳපොල දිනා ගැනීම
- පුහුණු මධ්‍යස්ථාන නඩත්තු කිරීම

|  | සංඛ්‍යා<br>2013 | ඇස්තමේන්තුව<br>2014 | ඇස්තමේන්තුව<br>2015 | ප්‍රේරණය<br>2016 | ප්‍රේරණය<br>2017 |
|--|-----------------|---------------------|---------------------|------------------|------------------|
| <b>1 කාර්ය මණ්ඩල සංඛ්‍යාව</b>              | 105             | 136                 | 136                 | 140              | 140              |
| <b>2 නිමැවුම් දර්ශක</b>                    |                 |                     |                     |                  |                  |
| පුහුණු වූ සිසුන් සංඛ්‍යාව                  | 555             | 850                 | 1,350               | 2,200            | 3,600            |
| උසස් පුහුණුව සඳහා යොමු වූ සංඛ්‍යාව         | 12              | 35                  | 50                  | 80               | 80               |
| රැකියා අවස්ථා සඳහා යොමු කරන ලද සංඛ්‍යාව    | 12              | 9                   | 50                  | 80               | 80               |
| පුහුණු කරවන්නන් පුහුණු කරවීමේ පාඨමාලා ගණන  | 3               | 4                   | 5                   | 6                | 6                |
| නිෂ්පාදන භාණ්ඩවල වටිනාකම (රු. දහස්)        | 6,786           | 7,250               | 8,000               | 9,000            | 10,500           |
| වෙළඳපොල දිනාගැනීම සඳහා ප්‍රදර්ශන පැවැත්වීම | 2               | 2                   | 2                   | 2                | 2                |
| අළුත්වැඩියා කළ පුහුණු මධ්‍යස්ථාන ගණන       | 17              | 18                  | 20                  | 25               | 25               |
| අලෙවි වටිනාකම (රු. දහස්)                   | 5,753           | 6,000               | 6,800               | 7,800            | 9,000            |
| <b>3 ප්‍රතිඵල දර්ශක</b>                    |                 |                     |                     |                  |                  |
| නිෂ්පාදනයේ වැඩිවීම                         | -5%             | 7%                  | 10%                 | 13%              | 16%              |
| අලෙවි වටිනාකමේ වැඩිවීම                     | -3%             | 4%                  | 13%                 | 14%              | 15%              |
| පුහුණු වූ සිසුන් සංඛ්‍යාවේ වැඩිවීම         | 49%             | 53%                 | 59%                 | 62%              | 63%              |

වාර්ෂික මුදල් ප්‍රකාශය 2015  
එන් ඩබ්ලිව් පී 224 - කුඩා කර්මාන්ත දෙපාර්තමේන්තුව

ව්‍යාපෘති පිරිවැය

| පිරිවැය                             | 2013                    | 2014                    | 2015                    | 2016                     | 2017                     |
|-------------------------------------|-------------------------|-------------------------|-------------------------|--------------------------|--------------------------|
|                                     | සහාය වියදම්<br>රු. '000 | ඇස්තමේන්තුව<br>රු. '000 | ඇස්තමේන්තුව<br>රු. '000 | ප්‍රචාරකත්වය<br>රු. '000 | ප්‍රචාරකත්වය<br>රු. '000 |
| පුනරාවර්තන වැය                      | 43,641                  | 58,206                  | 60,243                  | 63,255                   | 66,418                   |
| පුද්ගල පවිත්‍රී<br>වෙනත් පුනරාවර්තන | 30,010                  | 38,520                  | 39,843                  | 41,835                   | 43,927                   |
|                                     | 13,631                  | 19,686                  | 20,400                  | 21,420                   | 22,491                   |
| මූලධන වැය                           | 149                     | 750                     | 1,500                   | 1,575                    | 1,654                    |
| ව්‍යාපෘති පිරිවැය                   | 43,790                  | 58,956                  | 61,743                  | 64,830                   | 68,072                   |

වැඩ සටහන - 51 කර්මාන්ත සංවර්ධනය  
ව්‍යාපෘතිය - 03 කුඩා කර්මාන්ත උත්තංග හා සංවර්ධනය

වැය විෂය හා මූල්‍යකරණය අනුව ව්‍යාපෘති විෂය

| වැය විෂය | අයිතමය | මූල්‍යකරණය | කාණ්ඩය / වැය විෂය / අයිතම විස්තරය                      | 2013                    | 2014                    | 2015                    |
|----------|--------|------------|--|-------------------------|-------------------------|-------------------------|
|          |        |            |  | සහාය වියදම්<br>රු. '000 | ඇස්තමේන්තුව<br>රු. '000 | ඇස්තමේන්තුව<br>රු. '000 |
|          |        |            | <b>පුනරාවර්තන විෂය</b>                                 | <b>43,641</b>           | <b>58,206</b>           | <b>60,243</b>           |
|          |        |            | <b>පුද්ගල පවිත්‍රී</b>                                 | <b>30,010</b>           | <b>38,520</b>           | <b>39,843</b>           |
| 1001     | 22     |            | වැටුප් හා වේතන   | 18,218                  | 22,678                  | 22,285                  |
| 1002     | 22     |            | අතිකාල හා ස්වාධීන දින වැටුප්                           | 633                     | 1,279                   | 1,650                   |
| 1003     | 22     |            | වෙනත් දීමනා  | 11,159                  | 14,563                  | 15,908                  |
|          |        |            | <b>සමත් වියදම්</b>                                     | <b>1,245</b>            | <b>1,200</b>            | <b>1,220</b>            |
| 1101     | 22     |            | දේශීය  | 1,245                   | 1,200                   | 1,220                   |
|          |        |            | <b>කැපවීම්</b>   | <b>1,499</b>            | <b>1,470</b>            | <b>1,525</b>            |
| 1201     | 22     |            | ලිපි ද්‍රව්‍ය සහ කාර්යාලයේ අවශ්‍යතා                    | 150                     | 250                     | 300                     |
| 1202     | 22     |            | ඉන්ධන සහ ලිපි සැල                                      | 1,186                   | 1,000                   | 1,100                   |
| 1203     | 22     |            | ආහාරපාන හා කිල ඇඳුම්                                   | 98                      | 120                     | -                       |
| 1205     | 22     |            | වෙනත්  | 65                      | 100                     | 125                     |
|          |        |            | <b>නඩත්තු වියදම්</b>                                   | <b>3,566</b>            | <b>3,580</b>            | <b>4,025</b>            |
| 1301     | 22     |            | වාහන   | 693                     | 750                     | 800                     |
| 1302     | 22     |            | යන්ත්‍ර සහ යන්ත්‍රෝපකරණ                                | 893                     | 1,000                   | 1,100                   |
| 1303     | 22     |            | ගොඩනැගිලි  | 1,929                   | 1,730                   | 2,000                   |
| 1304     | 22     |            | වෙනත්  | 51                      | 100                     | 125                     |
|          |        |            | <b>ශීඝ්‍රමයෙන් සේවා</b>                                | <b>560</b>              | <b>810</b>              | <b>985</b>              |
| 1401     | 22     |            | ප්‍රවාහන   | -                       | 10                      | 20                      |
| 1402     | 22     |            | කැපුම් හා විදුලි සංදේශ සේවා                            | 36                      | 100                     | 120                     |
| 1403     | 22     |            | විදුලිය හා ජලය   | 437                     | 500                     | 600                     |
| 1404     | 22     |            | කුලී, වර්පනම් හා පළාත් පාලන ආයතන බදු                   | 19                      | 100                     | 120                     |
| 1405     | 22     |            | වෙනත්  | 68                      | 100                     | 125                     |
|          |        |            | <b>මාරු කිරීම් හා ප්‍රදාන</b>                          | <b>6,663</b>            | <b>12,500</b>           | <b>12,500</b>           |
| 1505     | 22     |            | සම්මාදම් හා දායක මුදල්                                 | 6,663                   | 12,500                  | 12,500                  |
|          |        |            | <b>වෙනත් පුනරාවර්තන විෂය</b>                           | <b>98</b>               | <b>126</b>              | <b>145</b>              |
| 1703     | 22     |            | වෙනත්  | 98                      | 126                     | 145                     |
|          |        |            | <b>මූලධන විෂය</b>                                      | <b>149</b>              | <b>750</b>              | <b>1,500</b>            |
|          |        |            | <b>මූලධන වත්කම්වල පුනරුත්ථාපනය හා වැඩිදියුණු කිරීම</b> | <b>-</b>                | <b>-</b>                | <b>-</b>                |
|          |        |            | <b>මූලධන වත්කම් අත්පත් කර ගැනීම</b>                    | <b>149</b>              | <b>750</b>              | <b>1,500</b>            |
| 2101     | 23     |            | වාහන   | -                       | -                       | -                       |
| 2102     | 23     |            | ගෘහ හා-භව හා කාර්යාලයේ උපකරණ                           | 149                     | 750                     | 1,500                   |
|          |        |            | <b>ව්‍යාපෘතියේ මුළු වියදම්</b>                         | <b>43,790</b>           | <b>58,956</b>           | <b>61,743</b>           |

එන් ඩබ් පී 224 - කුඩා කාර්මාන්ත දෙපාර්තමේන්තුව


ව්‍යාපෘති විෂදම් මූල්‍යකරණය

| මූල්‍යකරණය   | 2013<br>සහාය විෂදම්<br>රු. ' 000 | 2014<br>ඇස්තමේන්තුව<br>රු. ' 000 | 2015<br>ඇස්තමේන්තුව<br>රු. ' 000 |
|--|----------------------------------|----------------------------------|----------------------------------|
| විසර්ජන ප්‍රභවය  |                                  |                                  |                                  |
| 22 පළාත් සභා අරමුදල - සාමූහික ප්‍රදානය සහ පැවරුණු ආදායම්       | 43,641                           | 58,206                           | 60,243                           |
| 23 පළාත් සභා අරමුදල - උපමාන පාදක ප්‍රදානය සහ අනුරූපීත ප්‍රදානය | 149                              | 750                              | 1,500                            |
| 24 පළාත් සභා අරමුදල - පළාත් නිශ්චිත සංවර්ධන ප්‍රදානය           | -                                | -                                | -                                |
| <b>මුළු මූල්‍යකරණය</b>   | <b>43,790</b>                    | <b>58,956</b>                    | <b>61,743</b>                    |

ව්‍යාපෘති සේවා නියුක්ති විස්තරය

| තනතුර                      | 2013<br>සහාය | 2014<br>ඇස්තමේන්තුව | 2015<br>ඇස්තමේන්තුව |
|----------------------------|--------------|---------------------|---------------------|
| <b>ස්ථිර</b>               | <b>98</b>    | <b>121</b>          | <b>116</b>          |
| ඥාණය මට්ටම                 | -            | -                   | -                   |
| තෘතීය මට්ටම                | -            | -                   | -                   |
| ද්විතීය මට්ටම              | 69           | 90                  | 85                  |
| ප්‍රාථමික මට්ටම            | 29           | 31                  | 31                  |
| <b>සංවිකාශ්‍රිත/අනියම්</b> | <b>7</b>     | <b>7</b>            | <b>5</b>            |
| ඥාණය මට්ටම                 | -            | -                   | -                   |
| තෘතීය මට්ටම                | -            | -                   | -                   |
| ද්විතීය මට්ටම              | -            | -                   | -                   |
| ප්‍රාථමික මට්ටම            | 7            | 7                   | 5                   |
| <b>එකතුව</b>               | <b>105</b>   | <b>128</b>          | <b>121</b>          |





සෞඛ්‍ය, දේශීය වෛද්‍ය, ක්‍රීඩා හා යෞවන කටයුතු  
පිළිබඳ පළාත් අමාත්‍යාංශය

PROVINCIAL MINISTRY OF HEALTH,  
INDIGENOUS MEDICINE, SPORTS AND  
YOUTH AFFAIRS

වයඹ පළාත් සභාව





**සෞඛ්‍ය, දේශීය වෛද්‍ය, ක්‍රීඩා හා සෞචන කටයුතු පිළිබඳ පළාත් අමාත්‍යාංශය**

**මෙහෙවර**

වසම් පළාතේ ජනතාවගේ නිරෝගීභාවය ආරක්ෂා කරදීම සඳහා සෞඛ්‍ය සේවාවන් ප්‍රශස්ත මට්ටමකින් පවත්වා ගැනීමත්, ක්‍රීඩා ක්ෂේත්‍රයේ අභිවෘද්ධිය උදෙසා කටයුතු කිරීමත්, වසම් පළාත තුළ අභිමානවත් වීනය ගරුක තරුණ පරපුරක් බිහිකිරීම සඳහා අවශ්‍ය පහසුකම් සලසාලීම

**ප්‍රධාන කාර්යයන්**

ප්‍රධාන අරමුණු සඳහා කර ගැනීම් සඳහා අවශ්‍ය වන සම්පත් අදාළ ආයතන හා තරුණ පිරිස්වලට සපයාදීම සංවර්ධන වැඩ සටහන් සැලසුම් කිරීම, ක්‍රියාත්මක කිරීම, අධීක්ෂණය හා පසු විපරම් කිරීම සියළුම මූල්‍ය, විගණන හා අවසන් ගිණුම් වාර්තා සකස් කිරීම අමාත්‍යාංශය හා අමාත්‍යාංශයට අයත් ආයතනවල කාර්යක්ෂමතාව වර්ධනය කිරීම හා මහා පාලනයක් සඳහා මග පෙන්වීම අමාත්‍යාංශය හා ඒ යටතේ පවතින ආයතනවල මානව සම්පත් කළමනාකරණය

**අමාත්‍යාංශය යටතේ පැවැත්වෙන ආයතන**

**දෙපාර්තමේන්තු**

පළාත් සෞඛ්‍ය සේවා දෙපාර්තමේන්තුව

පළාත් ආයුර්වේද දෙපාර්තමේන්තුව

**ආයතන අනුව විෂදම් සාරාංශය**

| දෙපාර්තමේන්තුව  | 2013                   | 2014                    | 2015                    | 2016               | 2017               |
|---|------------------------|-------------------------|-------------------------|--------------------|--------------------|
|   | සත්‍ය විෂදම් රු. ' 000 | අදාළවූ විෂදම් රු. ' 000 | අදාළවූ විෂදම් රු. ' 000 | පුරෝකථනය රු. ' 000 | පුරෝකථනය රු. ' 000 |
| <b>පුනරාවර්තන විෂදම්</b>  | <b>4,695,673</b>       | <b>5,195,476</b>        | <b>5,730,408</b>        | <b>6,016,928</b>   | <b>6,317,775</b>   |
| 230 සෞඛ්‍ය, දේශීය වෛද්‍ය, ක්‍රීඩා හා සෞචන කටයුතු පිළිබඳ පළාත් අමාත්‍යවරයා | 60,504                 | 151,740                 | 223,250                 | 234,413            | 246,133            |
| 231 සෞඛ්‍ය සේවා දෙපාර්තමේන්තුව  | 4,360,501              | 4,731,549               | 5,146,655               | 5,403,988          | 5,674,187          |
| 232 ආයුර්වේද දෙපාර්තමේන්තුව   | 274,668                | 312,187                 | 360,503                 | 378,528            | 397,455            |
| <b>මූලධාන විෂදම්</b>  | <b>177,358</b>         | <b>776,000</b>          | <b>949,250</b>          | <b>996,713</b>     | <b>1,046,548</b>   |
| 230 සෞඛ්‍ය, දේශීය වෛද්‍ය, ක්‍රීඩා හා සෞචන කටයුතු පිළිබඳ පළාත් අමාත්‍යවරයා | 167,555                | 764,750                 | 937,000                 | 983,850            | 1,033,043          |
| 231 සෞඛ්‍ය සේවා දෙපාර්තමේන්තුව  | 9,358                  | 10,000                  | 10,000                  | 10,500             | 11,025             |
| 232 ආයුර්වේද දෙපාර්තමේන්තුව   | 445                    | 1,250                   | 2,250                   | 2,363              | 2,481              |
| <b>මුළු විෂදම්</b>  | <b>4,873,031</b>       | <b>5,971,476</b>        | <b>6,679,658</b>        | <b>7,013,641</b>   | <b>7,364,323</b>   |
| 230 සෞඛ්‍ය, දේශීය වෛද්‍ය, ක්‍රීඩා හා සෞචන කටයුතු පිළිබඳ පළාත් අමාත්‍යවරයා | 228,059                | 916,490                 | 1,160,250               | 1,218,263          | 1,279,176          |
| 231 සෞඛ්‍ය සේවා දෙපාර්තමේන්තුව  | 4,369,859              | 4,741,549               | 5,156,655               | 5,414,488          | 5,685,212          |
| 232 ආයුර්වේද දෙපාර්තමේන්තුව   | 275,113                | 313,437                 | 362,753                 | 380,891            | 399,935            |

**වැඩ සටහන් අනුව විෂදම් සාරාංශය**

| වැඩ සටහන්  | 2013                   | 2014                    | 2015                    | 2016               | 2017               |
|--|------------------------|-------------------------|-------------------------|--------------------|--------------------|
|  | සත්‍ය විෂදම් රු. ' 000 | අදාළවූ විෂදම් රු. ' 000 | අදාළවූ විෂදම් රු. ' 000 | පුරෝකථනය රු. ' 000 | පුරෝකථනය රු. ' 000 |
| <b>පුනරාවර්තන විෂදම්</b>                               | <b>4,695,673</b>       | <b>5,195,476</b>        | <b>5,730,408</b>        | <b>6,016,928</b>   | <b>6,317,775</b>   |
| 03 පළාත් පරිපාලනය                                      | 299,537                | 350,744                 | 386,783                 | 406,122            | 426,428            |
| 70 රෝහල් සේවාවන්                                       | 3,300,586              | 3,464,124               | 3,818,569               | 4,009,497          | 4,209,972          |
| 71 මහජන සෞඛ්‍ය සේවාවන්                                 | 813,111                | 996,569                 | 1,026,098               | 1,077,403          | 1,131,273          |
| 73 දේශීය වෛද්‍ය සේවාවන්                                | 260,595                | 285,041                 | 332,070                 | 348,674            | 366,107            |
| 74 පර්යේෂණ හා සංවර්ධන කටයුතු ( සෞඛ්‍ය අංශයට සම්බන්ධව ) | 2,600                  | 75,000                  | 137,000                 | 143,850            | 151,043            |
| 90 විනෝද කටයුතු හා ක්‍රීඩා                             | 19,244                 | 23,998                  | 29,888                  | 31,382             | 32,952             |
| <b>මූලධාන විෂදම්</b>                                   | <b>177,358</b>         | <b>776,000</b>          | <b>949,250</b>          | <b>996,713</b>     | <b>1,046,548</b>   |
| 03 පළාත් පරිපාලනය                                      | 5,711                  | 13,000                  | 15,750                  | 16,538             | 17,364             |
| 70 රෝහල් සේවාවන්                                       | 9,358                  | 10,000                  | 10,000                  | 10,500             | 11,025             |
| 71 මහජන සෞඛ්‍ය සේවාවන්                                 |                        |                         |                         |                    |                    |
| 73 දේශීය වෛද්‍ය සේවාවන්                                | 347                    | 1,000                   | 1,500                   | 1,575              | 1,654              |
| 74 පර්යේෂණ හා සංවර්ධන කටයුතු ( සෞඛ්‍ය අංශයට සම්බන්ධව ) | 150,033                | 740,000                 | 908,000                 | 953,400            | 1,001,070          |
| 90 විනෝද කටයුතු හා ක්‍රීඩා                             | 11,909                 | 12,000                  | 14,000                  | 14,700             | 15,435             |
| <b>මුළු විෂදම්</b>                                     | <b>4,873,031</b>       | <b>5,971,476</b>        | <b>6,679,658</b>        | <b>7,013,641</b>   | <b>7,364,323</b>   |
| 03 පළාත් පරිපාලනය                                      | 305,248                | 363,744                 | 402,533                 | 422,660            | 443,793            |
| 70 රෝහල් සේවාවන්                                       | 3,309,944              | 3,474,124               | 3,828,569               | 4,019,997          | 4,220,997          |
| 71 මහජන සෞඛ්‍ය සේවාවන්                                 | 813,111                | 996,569                 | 1,026,098               | 1,077,403          | 1,131,273          |
| 73 දේශීය වෛද්‍ය සේවාවන්                                | 260,942                | 286,041                 | 333,570                 | 350,249            | 367,761            |
| 74 පර්යේෂණ හා සංවර්ධන කටයුතු ( සෞඛ්‍ය අංශයට සම්බන්ධව ) | 152,633                | 815,000                 | 1,045,000               | 1,097,250          | 1,152,113          |
| 90 විනෝද කටයුතු හා ක්‍රීඩා                             | 31,153                 | 35,998                  | 43,888                  | 46,082             | 48,387             |

**කාණ්ඩය අනුව වියදම් සාරාංශය**

| කාණ්ඩය   | 2013                    | 2014                    | 2015                    |
|--|-------------------------|-------------------------|-------------------------|
|  | සත්‍ය වියදම<br>රු. '000 | ඇස්තමේන්තුව<br>රු. '000 | ඇස්තමේන්තුව<br>රු. '000 |
| <b>පුනරාවර්තන වියදම්</b>                       | <b>4,695,673</b>        | <b>5,195,476</b>        | <b>5,730,408</b>        |
| පුද්ගල පඩිනඩි                                  | 3,931,423               | 4,310,327               | 4,721,200               |
| ගමන් වියදම්                                    | 85,964                  | 101,182                 | 104,207                 |
| සැපයීම්  | 321,420                 | 418,200                 | 510,130                 |
| නඩත්තු වියදම්                                  | 110,243                 | 93,904                  | 107,860                 |
| ගිවිසුම්ගත සේවා                                | 245,922                 | 269,013                 | 284,505                 |
| මාරු කිරීම්                                    |                         |                         |                         |
| වෙනත් පුනරාවර්තන වියදම්                        | 701                     | 2,850                   | 2,506                   |
| <b>මූලධන වියදම්</b>                            | <b>177,358</b>          | <b>776,000</b>          | <b>949,250</b>          |
| මූලධන වත්කම්වල පුනරුත්ථානය හා වැඩිදියුණු කිරීම | 33,171                  | 73,000                  | 78,024                  |
| මූලධන වත්කම් අත්පත් කරගැනීම්                   | 136,092                 | 681,500                 | 837,386                 |
| ධාරිතා සංවර්ධනය                                | 8,095                   | 21,500                  | 33,840                  |
| <b>මුළු වියදම්</b>                             | <b>4,873,031</b>        | <b>5,971,476</b>        | <b>6,679,658</b>        |

| මූල්‍යකරණය   | 2013                    | 2014                    | 2015                    |
|--|-------------------------|-------------------------|-------------------------|
|  | සත්‍ය වියදම<br>රු. '000 | ඇස්තමේන්තුව<br>රු. '000 | ඇස්තමේන්තුව<br>රු. '000 |
| <b>විසර්ජන ප්‍රදේශීය</b>   |                         |                         |                         |
| 22 පළාත් සභා අරමුදල - සාමූහික ප්‍රදානය සහ පැවරුණු ආදායම්                                   | 4,693,073               | 5,120,476               | 5,593,408               |
| 23 පළාත් සභා අරමුදල - උපමාන පාදක ප්‍රදානය සහ අනුරූපික ප්‍රදානය                             | 15,416                  | 24,000                  | 27,250                  |
| 24 පළාත් සභා අරමුදල - පළාත් නිශ්චිත සංවර්ධන ප්‍රදානය                                       | 154,050                 | 182,000                 | 212,000                 |
| 25 පළාත් සභා අරමුදල - මූලික සමාජ සේවා වැඩි දියුණු කිරීමේ ව්‍යාපෘතිය යටතේ වන ප්‍රදානය(JICA) | 10,492                  | 465,000                 | 492,000                 |
| 26 පළාත් සභා අරමුදල - ලෝක බැංකු ආධාර යටතේ වන ප්‍රදානය                                      |                         | 180,000                 | 355,000                 |
| <b>මුළු මූල්‍යකරණය</b>   | <b>4,873,031</b>        | <b>5,971,476</b>        | <b>6,679,658</b>        |

රජයේ වැටුප් 230 - සෞඛ්‍ය, දේශීය වෛද්‍ය, ක්‍රීඩා හා සෞඛ්‍ය කටයුතු පිළිබඳ පළාත් අමාත්‍යවරයා

අත්තිකාරම් ගිණුම්

|   | 2013<br>සත්‍ය වියදම්<br>රු. '000 | 2014<br>ඇස්තමේන්තුව<br>රු. '000 | 2015<br>ඇස්තමේන්තුව<br>රු. '000 |
|---|----------------------------------|---------------------------------|---------------------------------|
| <b>පළාත් රාජ්‍ය නිලධාරීන්ට අත්තිකාරම්</b> |                                  |                                 |                                 |
| උපරිම වියදම් සීමාව                        | 5,278                            | 8,000                           | 8,000                           |
| අවම ලැබීම් සීමාව                          | 5,015                            | 3,000                           | 3,000                           |
| උපරිම හර දේශ සීමාව                        | 16,488                           | 26,000                          | 26,000                          |

වැඩ සටහන් සහ ව්‍යාපෘති අනුව වියදම් සාරාංශය

| වැඩ සටහන් / ව්‍යාපෘති නාමය                                      | 2013<br>සත්‍ය වියදම්<br>රු. '000 | 2014<br>ඇස්තමේන්තුව<br>රු. '000 | 2015<br>ඇස්තමේන්තුව<br>රු. '000 | 2016<br>පුරෝකථනය<br>රු. '000 | 2017<br>පුරෝකථනය<br>රු. '000 |
|---|----------------------------------|---------------------------------|---------------------------------|------------------------------|------------------------------|
| <b>ප්‍රධාන වර්ගයේ වියදම්</b>                                    | <b>50,504</b>                    | <b>151,740</b>                  | <b>223,250</b>                  | <b>234,413</b>               | <b>246,133</b>               |
| <b>03 පළාත් පරිපාලනය</b>  | <b>38,660</b>                    | <b>52,742</b>                   | <b>56,362</b>                   | <b>59,180</b>                | <b>62,139</b>                |
| 01 සාමාන්‍ය පරිපාලනය - අමාත්‍යවරයා සහ පෞද්ගලික කාර්ය මණ්ඩලය     | 8,210                            | 16,107                          | 17,503                          | 18,378                       | 19,297                       |
| 02 සාමාන්‍ය පරිපාලනය - අමාත්‍යාංශ පරිපාලනය                      | 30,450                           | 36,635                          | 38,859                          | 40,802                       | 42,842                       |
| <b>74 පර්යේෂණ හා සංවර්ධන කටයුතු</b>                             | <b>2,600</b>                     | <b>75,000</b>                   | <b>137,000</b>                  | <b>143,850</b>               | <b>151,043</b>               |
| 03 පළාත් නිශ්චිත සංවර්ධන යෝජනා ක්‍රියාත්මක කිරීම - සෞඛ්‍ය       | -                                | -                               | -                               | -                            | -                            |
| 04 පළාත් නිශ්චිත සංවර්ධන යෝජනා ක්‍රියාත්මක කිරීම - දේශීය වෛද්‍ය | -                                | -                               | -                               | -                            | -                            |
| 05 දේවන සෞඛ්‍ය ආංශික සංවර්ධන වැඩ සටහන (ලෝක බැංකු ආධාර)          | -                                | 10,000                          | 55,000                          | 57,750                       | 60,638                       |
| 06 ජයිකා (JICA) ආධාර යටතේ සෞඛ්‍ය ආයතන සංවර්ධන වැඩ               | 2,600                            | 65,000                          | 82,000                          | 86,100                       | 90,405                       |
| <b>90 විද්‍යාත්මක කටයුතු හා ක්‍රීඩා</b>                         | <b>19,244</b>                    | <b>23,998</b>                   | <b>29,888</b>                   | <b>31,382</b>                | <b>32,952</b>                |
| 03 ක්‍රීඩා ප්‍රවර්ධනය හා සංවර්ධනය                               | 19,244                           | 23,998                          | 29,888                          | 31,382                       | 32,952                       |
| <b>මුළු වියදම්</b>  | <b>167,555</b>                   | <b>764,750</b>                  | <b>937,000</b>                  | <b>983,850</b>               | <b>1,033,043</b>             |
| <b>03 පළාත් පරිපාලනය</b>  | <b>5,613</b>                     | <b>12,750</b>                   | <b>15,000</b>                   | <b>15,750</b>                | <b>16,538</b>                |
| 01 සාමාන්‍ය පරිපාලනය - අමාත්‍යවරයා සහ පෞද්ගලික කාර්ය මණ්ඩලය     | -                                | -                               | -                               | -                            | -                            |
| 02 සාමාන්‍ය පරිපාලනය - අමාත්‍යාංශ පරිපාලනය                      | 5,613                            | 12,750                          | 15,000                          | 15,750                       | 16,538                       |
| <b>74 පර්යේෂණ හා සංවර්ධන කටයුතු</b>                             | <b>150,033</b>                   | <b>740,000</b>                  | <b>908,000</b>                  | <b>953,400</b>               | <b>1,001,070</b>             |
| 03 පළාත් නිශ්චිත සංවර්ධන යෝජනා ක්‍රියාත්මක කිරීම - සෞඛ්‍ය       | 118,495                          | 142,000                         | 165,000                         | 173,250                      | 181,913                      |
| 04 පළාත් නිශ්චිත සංවර්ධන යෝජනා ක්‍රියාත්මක කිරීම - දේශීය වෛද්‍ය | 23,646                           | 28,000                          | 33,000                          | 34,650                       | 36,383                       |
| 05 දේවන සෞඛ්‍ය ආංශික සංවර්ධන වැඩ සටහන (ලෝක බැංකු ආධාර)          | -                                | 170,000                         | 300,000                         | 315,000                      | 330,750                      |
| 06 ජයිකා (JICA) ආධාර යටතේ සෞඛ්‍ය ආයතන සංවර්ධන වැඩ               | 7,892                            | 400,000                         | 410,000                         | 430,500                      | 452,025                      |
| <b>90 විද්‍යාත්මක කටයුතු හා ක්‍රීඩා</b>                         | <b>11,909</b>                    | <b>12,000</b>                   | <b>14,000</b>                   | <b>14,700</b>                | <b>15,435</b>                |
| 03 ක්‍රීඩා ප්‍රවර්ධනය හා සංවර්ධනය                               | 11,909                           | 12,000                          | 14,000                          | 14,700                       | 15,435                       |
| <b>මුළු වියදම්</b>  | <b>228,059</b>                   | <b>916,490</b>                  | <b>1,160,250</b>                | <b>1,218,263</b>             | <b>1,279,176</b>             |
| <b>03 පළාත් පරිපාලනය</b>  | <b>44,273</b>                    | <b>65,492</b>                   | <b>71,362</b>                   | <b>74,930</b>                | <b>78,677</b>                |
| 01 සාමාන්‍ය පරිපාලනය - අමාත්‍යවරයා සහ පෞද්ගලික කාර්ය මණ්ඩලය     | 8,210                            | 16,107                          | 17,503                          | 18,378                       | 19,297                       |
| 02 සාමාන්‍ය පරිපාලනය - අමාත්‍යාංශ පරිපාලනය                      | 36,063                           | 49,385                          | 53,859                          | 56,552                       | 59,380                       |
| <b>74 පර්යේෂණ හා සංවර්ධන කටයුතු</b>                             | <b>152,633</b>                   | <b>815,000</b>                  | <b>1,045,000</b>                | <b>1,097,250</b>             | <b>1,152,113</b>             |
| 03 පළාත් නිශ්චිත සංවර්ධන යෝජනා ක්‍රියාත්මක කිරීම - සෞඛ්‍ය       | 118,495                          | 142,000                         | 165,000                         | 173,250                      | 181,913                      |
| 04 පළාත් නිශ්චිත සංවර්ධන යෝජනා ක්‍රියාත්මක කිරීම - දේශීය වෛද්‍ය | 23,646                           | 28,000                          | 33,000                          | 34,650                       | 36,383                       |
| 05 දේවන සෞඛ්‍ය ආංශික සංවර්ධන වැඩ සටහන (ලෝක බැංකු ආධාර)          | -                                | 180,000                         | 355,000                         | 372,750                      | 391,388                      |
| 06 ජයිකා (JICA) ආධාර යටතේ සෞඛ්‍ය ආයතන සංවර්ධන වැඩ               | 10,492                           | 465,000                         | 492,000                         | 516,600                      | 542,430                      |
| <b>90 විද්‍යාත්මක කටයුතු හා ක්‍රීඩා</b>                         | <b>31,153</b>                    | <b>35,998</b>                   | <b>43,888</b>                   | <b>46,082</b>                | <b>48,387</b>                |
| 03 ක්‍රීඩා ප්‍රවර්ධනය හා සංවර්ධනය                               | 31,153                           | 35,998                          | 43,888                          | 46,082                       | 48,387                       |

එන් ඩබ්ලිව් පී 230 - සෞඛ්‍ය, දේශීය වෛද්‍ය, නීධා හා සෞචන කටයුතු පිළිබඳ පළාත් අමාත්‍යවරයා

**කාණ්ඩය අනුව වියදම් සාරාංශය**

| කාණ්ඩය   | 2013                    | 2014                    | 2015                    |
|--|-------------------------|-------------------------|-------------------------|
|  | සහාය වියදම්<br>රු. '000 | ඇස්තමේන්තුව<br>රු. '000 | ඇස්තමේන්තුව<br>රු. '000 |
| <b>පුනරාවිධාන වියදම්</b>                           | <b>60,504</b>           | <b>151,740</b>          | <b>223,250</b>          |
| පුද්ගල පඩිනඩි                                      | 41,961                  | 53,117                  | 60,264                  |
| සමස්ත වියදම්                                       | 2,643                   | 3,332                   | 3,650                   |
| සැපයීම්  | 8,838                   | 83,914                  | 146,636                 |
| කඩත්තු වියදම්                                      | 4,062                   | 6,250                   | 7,300                   |
| ගිවිසුම්ගත සේවා                                    | 3,000                   | 4,727                   | 5,400                   |
| මාරු කිරීම් හා ප්‍රදාන                             | -                       | -                       | -                       |
| වෙනත් පුනරාවර්තන වියදම්                            | -                       | 400                     | -                       |
| <b>මූල්‍යමය වියදම්</b>                             | <b>167,555</b>          | <b>764,750</b>          | <b>937,000</b>          |
| මූල්‍යමය වත්කම්වල පුනරුත්ථාපනය හා වැඩිදියුණු කිරීම | 23,813                  | 63,000                  | 70,024                  |
| මූල්‍යමය වත්කම් අත්පත් කරගැනීම                     | 135,647                 | 680,250                 | 833,136                 |
| ධාරකා සංවර්ධනය                                     | 8,095                   | 21,500                  | 33,840                  |
| <b>මුළු වියදම්</b>                                 | <b>228,059</b>          | <b>916,490</b>          | <b>1,160,250</b>        |

| මූල්‍යකරණය   | 2013                    | 2014                    | 2015                    |
|--|-------------------------|-------------------------|-------------------------|
|  | සහාය වියදම්<br>රු. '000 | ඇස්තමේන්තුව<br>රු. '000 | ඇස්තමේන්තුව<br>රු. '000 |
| <b>විසර්ජන ප්‍රදේශනීය</b>  |                         |                         |                         |
| 22 පළාත් සභා අරමුදල - සාමූහික ප්‍රදානය සහ පැවරුණු ආදායම්                                       | 57,904                  | 76,740                  | 86,250                  |
| 23 පළාත් සභා අරමුදල - උපමාන පාදක ප්‍රදානය සහ අනුරූපීය ප්‍රදානය                                 | 5,613                   | 12,750                  | 15,000                  |
| 24 පළාත් සභා අරමුදල - පළාත් තිත්විත සංවර්ධන ප්‍රදානය   | 154,050                 | 182,000                 | 212,000                 |
| 25 පළාත් සභා අරමුදල - මූලික සමාජ සේවා වැඩි දියුණු කිරීමේ ව්‍යාපෘතිය යටතේ<br>වන ප්‍රදානය (JICA) | 10,492                  | 465,000                 | 492,000                 |
| 26 පළාත් සභා අරමුදල - ලෝක බැංකු ආධාර යටතේ වන ප්‍රදානය  | -                       | 180,000                 | 355,000                 |
| <b>මුළු මූල්‍යකරණය</b>   | <b>228,059</b>          | <b>916,490</b>          | <b>1,160,250</b>        |

**සීමිත සේවා නියුක්ති විස්තරය**

| හතතුර                  | 2013       | 2014        | 2015        |
|------------------------|------------|-------------|-------------|
|                        | සහාය       | ඇස්තමේන්තුව | ඇස්තමේන්තුව |
| <b>ස්ථිර</b>           | <b>128</b> | <b>167</b>  | <b>169</b>  |
| ජ්‍යෙෂ්ඨ මට්ටම         | 7          | 8           | 8           |
| තෘතීය මට්ටම            | 4          | 7           | 6           |
| ද්විතීය මට්ටම          | 101        | 124         | 128         |
| ප්‍රාථමික මට්ටම        | 16         | 28          | 27          |
| <b>තාවකාලික/අතීතීය</b> | <b>6</b>   | <b>-</b>    | <b>-</b>    |
| ජ්‍යෙෂ්ඨ මට්ටම         | -          | -           | -           |
| තෘතීය මට්ටම            | -          | -           | -           |
| ද්විතීය මට්ටම          | -          | -           | -           |
| ප්‍රාථමික මට්ටම        | 6          | -           | -           |
| <b>එකතුව</b>           | <b>134</b> | <b>167</b>  | <b>169</b>  |

**වැඩ සටහන - 03 පළාත් පරිපාලනය**

**ව්‍යාපෘතිය - 01 සාමාන්‍ය පරිපාලනය - අමාත්‍යවරයා හා පෞද්ගලික කාර්ය මණ්ඩලය**

**ව්‍යාපෘති විස්තරය**

**ව්‍යාපෘති අරමුණු**

වසම් පළාත තුළ සෞඛ්‍ය සංවර්ධන ක්‍රියාදාමයන් මැනවින් ඉටු කිරීම

**කාර්ය ලැයිස්තුව**

1. වසම් පළාත තුළ සෞඛ්‍ය සංවර්ධන ක්‍රියාවලීන් ආරම්භ කිරීම හා පවත්වාගෙන යාම
2. සංවර්ධන වැඩ සටහන් අධීක්ෂණය

|                              | සහය<br>2013 | ඇස්තමේන්තුව<br>2014 | ඇස්තමේන්තුව<br>2015 | පුරෝකථනය<br>2016 | පුරෝකථනය<br>2017 |
|------------------------------|-------------|---------------------|---------------------|------------------|------------------|
| <b>1 කාර්ය මණ්ඩල යෙදවුම්</b> | 11          | 11                  | 11                  | 11               | 11               |
| <b>2 නිමැවුම් දර්ශක</b>      |             |                     |                     |                  |                  |
| ප්‍රධාන සමාලෝචන රැස්වීම්     | 25          | 14                  | 20                  | 22               | 22               |
| ක්ෂේත්‍ර අධීක්ෂණ වාර්තා      | 40          | 40                  | 40                  | 40               | 53               |

**ව්‍යාපෘති පිරිවැය**

| පිරිවැය                  | 2013<br>සහය වියදම්<br>රු. '000 | 2014<br>ඇස්තමේන්තුව<br>රු. '000 | 2015<br>ඇස්තමේන්තුව<br>රු. '000 | 2016<br>පුරෝකථනය<br>රු. '000 | 2017<br>පුරෝකථනය<br>රු. '000 |
|--------------------------|--------------------------------|---------------------------------|---------------------------------|------------------------------|------------------------------|
| පුනරාවර්තන වැය           | 8,210                          | 16,107                          | 17,503                          | 18,378                       | 19,297                       |
| පුද්ගල පඩිනඩි            | 2,842                          | 5,558                           | 5,899                           | 6,194                        | 6,504                        |
| වෙනත් පුනරාවර්තන         | 5,368                          | 10,549                          | 11,604                          | 12,184                       | 12,793                       |
| මූලධන වැය                | -                              | -                               | -                               | -                            | -                            |
| <b>ව්‍යාපෘති පිරිවැය</b> | <b>8,210</b>                   | <b>16,107</b>                   | <b>17,503</b>                   | <b>18,378</b>                | <b>19,297</b>                |

එන් ඩබ්ලිව් පී 230 - සෞඛ්‍ය, දේශීය වෛද්‍ය, ක්‍රීඩා හා යෞවන කටයුතු පිළිබඳ පළාත් අමාත්‍යවරයා

වැඩ සටහන - 03 පළාත් පරිපාලනය

ව්‍යාපෘතිය - 01 සාමාන්‍ය පරිපාලනය - අමාත්‍යවරයා හා පෞද්ගලික කාර්ය මණ්ඩලය

වැය විෂය හා මූල්‍යකරණය අනුව ව්‍යාපෘති වියදම්

| වැය විෂය | අයිතමය | මූල්‍යකරණය | කාණ්ඩය / වැය විෂය / අයිතම විස්තරය    | 2013<br>සත්‍ය වියදම්<br>රු. '000 | 2014<br>අැස්තමේන්තුව<br>රු. '000 | 2015<br>අැස්තමේන්තුව<br>රු. '000 |
|----------|--------|------------|--------------------------------------|----------------------------------|----------------------------------|----------------------------------|
|          |        |            | <b>පුනරාවර්තන වියදම්</b>             | <b>8,210</b>                     | <b>16,107</b>                    | <b>17,503</b>                    |
|          |        |            | <b>පුද්ගල පඩිපඩි</b>                 | <b>2,842</b>                     | <b>5,558</b>                     | <b>5,899</b>                     |
| 1001     | 22     |            | වැටුප් හා වේතන                       | 1,655                            | 3,067                            | 3,046                            |
| 1002     | 22     |            | අතිකාල හා නිවාඩු දීම වැටුප්          | 404                              | 850                              | 984                              |
| 1003     | 22     |            | වෙනත් දීමනා                          | 783                              | 1,641                            | 1,869                            |
|          |        |            | <b>තමන් වියදම්</b>                   | <b>232</b>                       | <b>500</b>                       | <b>600</b>                       |
| 1101     | 22     |            | දේශීය                                | 232                              | 500                              | 600                              |
|          |        |            | <b>සැපයීම්</b>                       | <b>2,892</b>                     | <b>4,899</b>                     | <b>5,154</b>                     |
| 1201     | 22     |            | ලිපි ද්‍රව්‍ය සහ කාර්යාලයේ අවශ්‍යතා  | 448                              | 500                              | 700                              |
| 1202     | 22     |            | ඉන්ධන සහ ලිපි සේවය                   | 2,270                            | 4,089                            | 3,800                            |
| 1203     | 22     |            | ආහාරපාන හා නිල ඇඳුම්                 | 8                                | 10                               | 20                               |
| 1205     | 22     |            | වෙනත්                                | 166                              | 300                              | 634                              |
|          |        |            | <b>නඩත්තු වියදම්</b>                 | <b>1,609</b>                     | <b>3,700</b>                     | <b>4,500</b>                     |
| 1301     | 22     |            | වාහන                                 | 1,609                            | 3,300                            | 3,700                            |
| 1302     | 22     |            | යන්ත්‍ර සහ යන්ත්‍රෝපකරණ              | -                                | 200                              | 300                              |
| 1303     | 22     |            | ගොඩනැගිලි                            | -                                | 200                              | 500                              |
|          |        |            | <b>නිවිසුම්ගත සේවා</b>               | <b>635</b>                       | <b>1,200</b>                     | <b>1,350</b>                     |
| 1401     | 22     |            | ප්‍රවාහන                             | -                                | -                                | -                                |
| 1402     | 22     |            | කැපැල් හා විදුලි සංදේශ සේවා          | 229                              | 400                              | 500                              |
| 1403     | 22     |            | විදුලිය හා ජලය                       | 123                              | 200                              | 150                              |
| 1404     | 22     |            | කුලී, වරිපනම් හා පළාත් පාලන ආයතන බදු | 30                               | 400                              | 100                              |
| 1405     | 22     |            | වෙනත්                                | 253                              | 200                              | 600                              |
|          |        |            | <b>වෙනත් පුනරාවර්තන වියදම්</b>       | <b>-</b>                         | <b>250</b>                       | <b>-</b>                         |
| 1703     | 22     |            | වෙනත්                                | -                                | 250                              | -                                |
|          |        |            | <b>මූලධන වියදම්</b>                  | <b>-</b>                         | <b>-</b>                         | <b>-</b>                         |
|          |        |            | <b>ව්‍යාපෘතියේ මුළු වියදම්</b>       | <b>8,210</b>                     | <b>16,107</b>                    | <b>17,503</b>                    |

ව්‍යාපෘති වියදම් මූල්‍යකරණය

| මූල්‍යකරණය   | 2013<br>සත්‍ය වියදම්<br>රු. '000 | 2014<br>අැස්තමේන්තුව<br>රු. '000 | 2015<br>අැස්තමේන්තුව<br>රු. '000 |
|--|----------------------------------|----------------------------------|----------------------------------|
| විකර්ෂන ප්‍රඥප්තිය   |                                  |                                  |                                  |
| 22 පළාත් සභා අරමුදල - සාමූහික ප්‍රදානය සහ පැවරුණු ආදායම්       | 8,210                            | 16,107                           | 17,503                           |
| 23 පළාත් සභා අරමුදල - උපමාන පාදක ප්‍රදානය සහ අනුරූපික ප්‍රදානය | -                                | -                                | -                                |
| 24 පළාත් සභා අරමුදල - පළාත් නියමිත සංවර්ධන ප්‍රදානය            | -                                | -                                | -                                |
| <b>මුළු මූල්‍යකරණය</b>   | <b>8,210</b>                     | <b>16,107</b>                    | <b>17,503</b>                    |

වත් බිම් පි 230 - සෞඛ්‍ය, දේශීය වෛද්‍ය, ක්‍රීඩා හා සෞචන කටයුතු පිළිබඳ පළාත් අමාත්‍යවරයා

ව්‍යාපෘති සේවා නියුක්ති විස්තරය

| කතෘතුර                   | 2013<br>සහය | 2014<br>ඇස්තමේන්තුව | 2015<br>ඇස්තමේන්තුව |
|--------------------------|-------------|---------------------|---------------------|
| <b>ස්ථිර</b>             | <b>11</b>   | <b>11</b>           | <b>11</b>           |
| ජ්‍යෙෂ්ඨ මට්ටම           | 1           | 1                   | 1                   |
| තාක්ෂණ මට්ටම             | 3           | 3                   | 3                   |
| ද්විතීය මට්ටම            | 3           | 3                   | 3                   |
| ප්‍රාථමික මට්ටම          | 4           | 4                   | 4                   |
| <b>තාවකාලික/අන්තීක්ෂ</b> | <b>-</b>    | <b>-</b>            | <b>-</b>            |
| ජ්‍යෙෂ්ඨ මට්ටම           | -           | -                   | -                   |
| තාක්ෂණ මට්ටම             | -           | -                   | -                   |
| ද්විතීය මට්ටම            | -           | -                   | -                   |
| ප්‍රාථමික මට්ටම          | -           | -                   | -                   |
| <b>එකතුව</b>             | <b>11</b>   | <b>11</b>           | <b>11</b>           |

වැඩ සටහන - 03 පළාත් පරිපාලනය

ව්‍යාපෘතිය - 02 සාමාන්‍ය පරිපාලනය - අමාත්‍යාංශ පරිපාලනය

ව්‍යාපෘති විස්තරය

ව්‍යාපෘති අරමුණු

වයඹ පළාත තුළ සංවර්ධන ක්‍රියාදාමයක් ආරම්භ කිරීම හා මැනවින් පවත්වාගෙන යාම සංවර්ධන ක්‍රියාදාමය සඳහා භාවිතයට ගන්නා භෞතික හා මානව සම්පත් අත්පත් කර ගැනීම, වැඩි දියුණු කිරීම හා ආරක්ෂා කිරීම කාර්යක්ෂම මහජන සේවයක් ඉටු කිරීම සඳහා අමාත්‍යාංශය යටතට ගැනෙන ආයතනවල අධීක්ෂණය හා මහ පෙත්වීම

කාර්ය ලැයිස්තුව

1. වයඹ පළාත තුළ සංවර්ධන වැඩ සටහන් සැලසුම් කිරීම, සංවිධානය කිරීම හා ක්‍රියාත්මක කිරීම
2. සංවර්ධන වැඩ සටහන් අධීක්ෂණය හා මහ පෙත්වීම
3. මානව හා භෞතික සම්පත් අත්පත් කර ගැනීම, වැඩි දියුණු කිරීම හා ආරක්ෂා කිරීම
4. අමාත්‍යාංශයට අදාළ ආයතනවලට මහ පෙත්වීම හා අධීක්ෂණය
5. වාර්ෂික ඇස්තමේන්තු පිළියෙල කිරීම

|   | සහය<br>2013 | ඇස්තමේන්තුව<br>2014 | ඇස්තමේන්තුව<br>2015 | පුරෝකථනය<br>2016 | පුරෝකථනය<br>2017 |
|---|-------------|---------------------|---------------------|------------------|------------------|
| <b>1 කාර්ය මණ්ඩල යෙදවුම්</b>                | 64          | 72                  | 72                  | 72               | 72               |
| <b>2 නිමැවුම් දර්ශක</b>                     |             |                     |                     |                  |                  |
| ඉදිරිපත් කළ විසර්ජන ගිණුම්                  | 1           | 1                   | 1                   | 1                | 1                |
| ඉදිරිපත් කළ අත්හිතාරම් "බී" අවසන් ගිණුම්    | 1           | 1                   | 1                   | 1                | 1                |
| පිළිතුරු සැපයූ විගණන විමසුම් සංඛ්‍යාව       | 10          | 8                   | 5                   | 3                | 1                |
| පවත්වාගෙන යන ලද පෞද්ගලික ශිපි පොත සංඛ්‍යාව  | 64          | 72                  | 72                  | 72               | 72               |
| අත්හිතාරම් "බී" ගිණුමෙන් ණය ලබාගත් සංඛ්‍යාව | 64          | 72                  | 72                  | 72               | 72               |

ව්‍යාපෘති පිරිවැය

| පිරිවැය                  | 2013<br>සහය වියදම<br>රු. '000 | 2014<br>ඇස්තමේන්තුව<br>රු. '000 | 2015<br>ඇස්තමේන්තුව<br>රු. '000 | 2016<br>පුරෝකථනය<br>රු. '000 | 2017<br>පුරෝකථනය<br>රු. '000 |
|--------------------------|-------------------------------|---------------------------------|---------------------------------|------------------------------|------------------------------|
| <b>පුනරාවර්තන වැය</b>    | <b>30,450</b>                 | <b>36,635</b>                   | <b>38,859</b>                   | <b>40,802</b>                | <b>42,842</b>                |
| පුද්ගල පඩිනඩි            | 22,785                        | 26,858                          | 28,104                          | 29,509                       | 30,985                       |
| වෙනත් පුනරාවර්තන         | 7,665                         | 9,777                           | 10,755                          | 11,293                       | 11,857                       |
| <b>මූලධන වැය</b>         | <b>5,613</b>                  | <b>12,750</b>                   | <b>15,000</b>                   | <b>15,750</b>                | <b>16,538</b>                |
| <b>ව්‍යාපෘති පිරිවැය</b> | <b>36,063</b>                 | <b>49,385</b>                   | <b>53,859</b>                   | <b>56,552</b>                | <b>59,380</b>                |



එන් ඩබ්ලිව් පී 230 - සෞඛ්‍ය, දේශීය වෛද්‍ය, ක්‍රීඩා හා සෞචන කටයුතු පිළිබඳ පළාත් අමාත්‍යවරයා

වැඩ සටහන - 03 පළාත් පරිපාලනය  
ව්‍යාපෘතිය - 02 සාමාන්‍ය පරිපාලනය - අමාත්‍යාංශ පරිපාලනය

වැය විෂය හා මූල්‍යකරණය අනුව ව්‍යාපෘති වියදම්

| වැය විෂය | අයිතමය | මූල්‍යකරණය | කාණ්ඩය / වැය විෂය / අයිතම විස්තරය                      | 2013<br>සත්‍ය වියදම<br>රු. '000 | 2014<br>ඇස්තමේන්තුව<br>රු. '000 | 2015<br>ඇස්තමේන්තුව<br>රු. '000 |
|----------|--------|------------|--|---------------------------------|---------------------------------|---------------------------------|
|          |        |            | <b>පුනරාවර්තන වියදම්</b>                               | <b>30,450</b>                   | <b>36,635</b>                   | <b>38,859</b>                   |
|          |        |            | <b>සුද්ධ පරිපාලන</b>                                   | <b>22,785</b>                   | <b>26,858</b>                   | <b>28,104</b>                   |
| 1001     | 22     |            | වැටුප් හා වේතන   | 13,659                          | 15,454                          | 15,567                          |
| 1002     | 22     |            | අතිකාල හා නිවාඩු දින වැටුප්                            | 1,171                           | 2,022                           | 2,427                           |
| 1003     | 22     |            | වෙනත් දීමනා  | 7,955                           | 9,382                           | 10,110                          |
|          |        |            | <b>ගමන් වියදම්</b>                                     | <b>775</b>                      | <b>900</b>                      | <b>1,250</b>                    |
| 1101     | 22     |            | දේශීය  | 775                             | 900                             | 1,250                           |
|          |        |            | <b>ආරක්ෂණ</b>  | <b>2,313</b>                    | <b>2,900</b>                    | <b>3,155</b>                    |
| 1201     | 22     |            | ලිපි ද්‍රව්‍ය සහ කාර්යාලයේ අවශ්‍යතා                    | 825                             | 900                             | 1,000                           |
| 1202     | 22     |            | ආරක්ෂක සහ ලිපි සේවය                                    | 1,444                           | 1,900                           | 2,000                           |
| 1203     | 22     |            | ආහාරපාන හා නිල ආදායම්                                  | 44                              | 100                             | 90                              |
| 1205     | 22     |            | වෙනත්  | -                               | -                               | 65                              |
|          |        |            | <b>කඩිනම වියදම්</b>                                    | <b>2,436</b>                    | <b>2,500</b>                    | <b>2,700</b>                    |
| 1301     | 22     |            | වාහන   | 2,303                           | 2,000                           | 2,200                           |
| 1302     | 22     |            | යන්ත්‍ර සහ යන්ත්‍රෝපකරණ                                | 133                             | 400                             | 400                             |
| 1303     | 22     |            | ගොඩනැගිලි  | -                               | 100                             | 100                             |
|          |        |            | <b>ජීවිතානුකූල සේවා</b>                                | <b>2,141</b>                    | <b>3,377</b>                    | <b>3,650</b>                    |
| 1401     | 22     |            | ප්‍රවාහන   | -                               | -                               | -                               |
| 1402     | 22     |            | තැපැල් හා විදුලි සංදේශ සේවා                            | 491                             | 600                             | 650                             |
| 1403     | 22     |            | විදුලිය හා ජලය   | 1,160                           | 2,000                           | 2,000                           |
| 1404     | 22     |            | කුලී, වර්පනම් හා පළාත් පාලන ආයතන බදු                   | -                               | 100                             | 300                             |
| 1405     | 22     |            | වෙනත්  | 490                             | 677                             | 700                             |
|          |        |            | <b>වෙනත් පුනරාවර්තන වියදම්</b>                         | <b>-</b>                        | <b>100</b>                      | <b>-</b>                        |
| 1703     | 22     |            | වෙනත්  | -                               | 100                             | -                               |
|          |        |            | <b>මූලධන වියදම්</b>                                    | <b>5,613</b>                    | <b>12,750</b>                   | <b>15,000</b>                   |
|          |        |            | <b>මූලධන වත්කම්වල පුනරුත්ථාපනය හා වැඩිදියුණු කිරීම</b> | <b>5,114</b>                    | <b>12,000</b>                   | <b>14,000</b>                   |
| 2004     | 23     |            | වෙනත්  | 5,114                           | 12,000                          | 14,000                          |
|          |        |            | <b>මූලධන වත්කම් අත්පත් කර ගැනීම</b>                    | <b>499</b>                      | <b>750</b>                      | <b>1,000</b>                    |
| 2102     | 23     |            | ගෘහ භාණ්ඩ හා කාර්යාලයේ උපකරණ                           | 499                             | 750                             | 1,000                           |
|          |        |            | <b>ව්‍යාපෘතියේ මුළු වියදම්</b>                         | <b>36,063</b>                   | <b>49,385</b>                   | <b>53,859</b>                   |

ව්‍යාපෘති වියදම් මූල්‍යකරණය

| මූල්‍යකරණය   | 2013<br>සත්‍ය වියදම<br>රු. '000 | 2014<br>ඇස්තමේන්තුව<br>රු. '000 | 2015<br>ඇස්තමේන්තුව<br>රු. '000 |
|--|---------------------------------|---------------------------------|---------------------------------|
| විසර්ජන ප්‍රදේශය   |                                 |                                 |                                 |
| 22 පළාත් සභා අරමුදල - සාමූහික ප්‍රදානය සහ පැවරුණු ආදායම්       | 30,450                          | 36,635                          | 38,859                          |
| 23 පළාත් සභා අරමුදල - උපමාන පාදක ප්‍රදානය සහ අනුරූපිත ප්‍රදානය | 5,613                           | 12,750                          | 15,000                          |
| 24 පළාත් සභා අරමුදල - පළාත් නියමිත සංවර්ධන ප්‍රදානය            | -                               | -                               | -                               |
| <b>මුළු මූල්‍යකරණය</b>   | <b>36,063</b>                   | <b>49,385</b>                   | <b>53,859</b>                   |

ව්‍යාපෘති සේවා නියුක්ති විස්තරය

| සහකාර                   | 2013<br>සහය | 2014<br>ඇස්තමේන්තුව | 2015<br>ඇස්තමේන්තුව |
|-------------------------|-------------|---------------------|---------------------|
| <b>ස්ථිර</b>            | <b>64</b>   | <b>72</b>           | <b>74</b>           |
| ජ්‍යෙෂ්ඨ මට්ටම          | 6           | 6                   | 6                   |
| තෘතීය මට්ටම             | 1           | 2                   | 1                   |
| ද්විතීය මට්ටම           | 46          | 52                  | 55                  |
| ප්‍රාථමික මට්ටම         | 11          | 12                  | 12                  |
| <b>කාරිකාශීලී/අතීතී</b> | -           | -                   | -                   |
| ජ්‍යෙෂ්ඨ මට්ටම          | -           | -                   | -                   |
| තෘතීය මට්ටම             | -           | -                   | -                   |
| ද්විතීය මට්ටම           | -           | -                   | -                   |
| ප්‍රාථමික මට්ටම         | -           | -                   | -                   |
| <b>එකතුව</b>            | <b>64</b>   | <b>72</b>           | <b>74</b>           |

එන් ඩබ් පී 230 - සෞඛ්‍ය, දේශීය වෛද්‍ය, ක්‍රීඩා හා යෞවන කටයුතු පිළිබඳ පළාත් අමාත්‍යවරයා

වැඩ සටහන - 74 පර්යේෂණ හා සංවර්ධන (සෞඛ්‍ය අංශයට සම්බන්ධ)  
 ව්‍යාපෘතිය - 03 පළාත් නිශ්චිත සංවර්ධන යෝජනා ක්‍රියාත්මක කිරීම - සෞඛ්‍ය

ව්‍යාපෘති විස්තරය

ව්‍යාපෘති අරමුණු

රජයේ ලැබෙන ප්‍රදානයක්ගෙන් උපරිම ප්‍රයෝජන ලබා ගැනීමේ වගකීම පළාත් ජනතාවගේ සුඛ සිද්ධිය ඇති කිරීම  
 සෞඛ්‍ය සේවාව නංවාලීමට අවශ්‍ය සියළුම යටිතල පහසුකම් වර්ධනය කිරීම

කාර්ය ලැබීයකුට

1. සෞඛ්‍ය සේවාව ප්‍රශස්ථ මට්ටමකට නංවාලීම සඳහා අවශ්‍ය ඉඩම්, ගොඩනැගිලි, වාහන හා වෛද්‍ය පහසුකම් සම්පාදනය
2. වෛද්‍ය උපකරණ වැනි භෞතික සම්පත් සම්පාදනය හා සවිස්වාගෙන යාම

|   | සහය<br>2013 | ඇස්තමේන්තුව<br>2014 | ඇස්තමේන්තුව<br>2015 | පුරෝකථනය<br>2016 | පුරෝකථනය<br>2017 |
|---|-------------|---------------------|---------------------|------------------|------------------|
| <b>1 කාර්ය මණ්ඩල යෙදවුම්</b>                        | -           | -                   | -                   | -                | -                |
| <b>2 නිමැවුම් දර්ශක</b>                             |             |                     |                     |                  |                  |
| ගොඩනැගිලි ඉදිකිරීම්(සංඛ්‍යාව)                       | 25          | 26                  | 33                  | 35               | 38               |
| ගොඩනැගිලි අළුත්වැඩියා කිරීම්(සංඛ්‍යාව)              | 28          | 27                  | 35                  | 37               | 40               |
| මිලදී ගත් වාහන සංඛ්‍යාව                             | -           | -                   | 5                   | 7                | 9                |
| මිලදී ගත් වෛද්‍ය උපකරණ සංඛ්‍යාව                     | 40          | 45                  | 65                  | 68               | 76               |
| <b>3. ප්‍රතිඵල දර්ශක</b>                            |             |                     |                     |                  |                  |
| රෝගීන් සඳහා ඉඩකඩ වැඩිවීමේ ප්‍රමාණය                  | 15%         | 20%                 | 25%                 | 28%              | 30%              |
| අවසන් එකතු වූ ඇදුන් ප්‍රමාණය                        | 2%          | 4%                  | 10%                 | 12%              | 15%              |
| වෛද්‍ය සේවාවන් පුළුල් වීම                           | 10%         | 15%                 | 18%                 | 20%              | 23%              |
| <b>4. කාර්යක්ෂමතා දර්ශක</b>                         |             |                     |                     |                  |                  |
| රෝගී ඇදුන් සංඛ්‍යාව රෝගීන්ගේ ප්‍රතිභාවයක් ලෙස       | 80%         | 82%                 | 85%                 | 86%              | 86%              |
| අභ්‍යන්තර හා බාහිර රෝගීන් සඳහා පොදු පහසුකම් වැඩිවීම | 20%         | 25%                 | 32%                 | 34%              | 34%              |

ව්‍යාපෘති පිරිවැය

| පිරිවැය           | 2013                  | 2014                    | 2015                    | 2016                 | 2017                 |
|-------------------|-----------------------|-------------------------|-------------------------|----------------------|----------------------|
|                   | සහය වියදම<br>රු. '000 | ඇස්තමේන්තුව<br>රු. '000 | ඇස්තමේන්තුව<br>රු. '000 | පුරෝකථනය<br>රු. '000 | පුරෝකථනය<br>රු. '000 |
| පුනරාවර්තන වැය    | -                     | -                       | -                       | -                    | -                    |
| පුද්ගල පඩිනඩි     | -                     | -                       | -                       | -                    | -                    |
| වෙනත් පුනරාවර්තන  | -                     | -                       | -                       | -                    | -                    |
| මූලධන වැය         | 118,495               | 142,000                 | 165,000                 | 173,250              | 181,913              |
| ව්‍යාපෘති පිරිවැය | 118,495               | 142,000                 | 165,000                 | 173,250              | 181,913              |

වැඩ සටහන - 74 පර්යේෂණ හා සංවර්ධන (සෞඛ්‍ය අංශයට සම්බන්ධ)  
 ව්‍යාපෘතිය - 03 පළාත් නිශ්චිත සංවර්ධන යෝජනා ක්‍රියාත්මක කිරීම - සෞඛ්‍ය

වැය වියය හා මූල්‍යකරණය අනුව ව්‍යාපෘති වියදම්

| වැය වියය | අයිතමය | මූල්‍යකරණය | කාණ්ඩය / වැය වියය / අයිතම විස්තරය   | 2013<br>සත්‍ය වියදම්<br>රු. '000 | 2014<br>ඇස්තමේන්තුව<br>රු. '000 | 2015<br>ඇස්තමේන්තුව<br>රු. '000 |
|----------|--------|------------|---|----------------------------------|---------------------------------|---------------------------------|
|          |        |            | <b>පුනර්විකල්ප වියදම්</b>   |                                  |                                 |                                 |
|          |        |            | <b>මූලධන වියදම්</b>   | <b>118,495</b>                   | <b>142,000</b>                  | <b>165,000</b>                  |
| 2001     |        | 24         | මූලධන වත්කම්වල පුනරුත්ථාපනය හා වැඩිදියුණු කිරීම<br>සෞඛ්‍යකර්මලේඛ හා ඉදිකිරීම් | 11,749                           | 35,000                          | 35,000                          |
|          |        |            | <b>මූලධන වත්කම් ඉක්මන් කර ගැනීම</b>   | <b>106,446</b>                   | <b>101,000</b>                  | <b>123,000</b>                  |
| 2101     |        | 24         | වාහන  | 17,397                           | 18,000                          | 18,000                          |
| 2102     |        | 24         | ගෘහ සාංකේධ හා කාර්යාලයේ උපකරණ   | 1,804                            | 8,000                           | 15,000                          |
| 2103     |        | 24         | යන්ත්‍ර සූත්‍ර සහ උපකරණ   | 40,264                           | 21,000                          | 25,000                          |
| 2104     |        | 24         | සෞඛ්‍යකර්මලේඛ හා ඉදිකිරීම්  | 46,981                           | 54,000                          | 65,000                          |
|          |        |            | <b>ධාරිතා සංවර්ධනය</b>  | <b>300</b>                       | <b>6,000</b>                    | <b>7,000</b>                    |
| 2401     |        | 24         | පුහුණු හා ධාරිතා සංවර්ධනය   | 300                              | 6,000                           | 7,000                           |
|          |        |            | <b>ව්‍යාපෘතියේ මුළු වියදම්</b>  | <b>118,495</b>                   | <b>142,000</b>                  | <b>165,000</b>                  |

ව්‍යාපෘති වියදම් මූල්‍යකරණය

| මූල්‍යකරණය   | 2013<br>සත්‍ය වියදම්<br>රු. '000 | 2014<br>ඇස්තමේන්තුව<br>රු. '000 | 2015<br>ඇස්තමේන්තුව<br>රු. '000 |
|--|----------------------------------|---------------------------------|---------------------------------|
| විසර්ජන ප්‍රඥප්තිය   |                                  |                                 |                                 |
| 22 පළාත් සභා අරමුදල - සාමූහික ප්‍රදානය සහ පැවරුණු ආදායම්       | -                                | -                               | -                               |
| 23 පළාත් සභා අරමුදල - උපමාන පාදක ප්‍රදානය සහ අනුරූපිත ප්‍රදානය | -                                | -                               | -                               |
| 24 පළාත් සභා අරමුදල - පළාත් නිශ්චිත සංවර්ධන ප්‍රදානය           | 118,495                          | 142,000                         | 165,000                         |
| <b>මුළු මූල්‍යකරණය</b>   | <b>118,495</b>                   | <b>142,000</b>                  | <b>165,000</b>                  |

එන් ඩබ් පී 230 - සෞඛ්‍ය, දේශීය වෛද්‍ය, ක්‍රීඩා හා සෞචන කටයුතු පිළිබඳ පළාත් අමාත්‍යවරයා

වැඩ සටහන - 74 පර්යේෂණ හා සංවර්ධන (සෞඛ්‍ය අංශයට සම්බන්ධ)  
 ව්‍යාපෘතිය - 04 පළාත් නිශ්චිත සංවර්ධන යෝජනා ක්‍රියාත්මක කිරීම - දේශීය වෛද්‍ය

ව්‍යාපෘති විස්තරය

ව්‍යාපෘති අරමුණු

රජයෙන් ලැබෙන ප්‍රදානයක්ගෙන් උපරිම ප්‍රයෝජනය ලබා ගනිමින් වයඹ පළාත් ජනතාවගේ සුබසිද්ධිය සඳහා වන අරමුණු ඉටු කර ගත හැකි වන පරිදි දේශීය වෛද්‍ය සේවාව නංවාලීමට අවශ්‍ය කටයුතු සැලසීම

කාර්ය ලැබීයකුට

1. දේශීය වෛද්‍ය සේවාව ඉහළ මට්ටමකට නංවාලීම සඳහා අවශ්‍ය ඉඩම්, ගොඩනැගිලි, වාහන හා උපකරණ වැනි භෞතික සම්පත් සම්පාදනය හා පවත්වා ගෙන යාම

|   | සහය<br>2013 | ඇස්තමේන්තුව<br>2014 | ඇස්තමේන්තුව<br>2015 | පුරෝකථනය<br>2016 | පුරෝකථනය<br>2017 |
|---|-------------|---------------------|---------------------|------------------|------------------|
| <b>1 කාර්ය මණ්ඩල යෙදවුම්</b>                        | -           | -                   | -                   | -                | -                |
| <b>2 නිමැවුම් දර්ශක</b>                             |             |                     |                     |                  |                  |
| ගොඩනැගිලි ඉදිකිරීම්                                 | 5           | 5                   | 20                  | 22               | 23               |
| ගොඩනැගිලි අළුත්වැඩියා සංඛ්‍යාව                      | 2           | 2                   | 18                  | 20               | 22               |
| මිලදී ගත් වාහන සංඛ්‍යාව                             | 1           | -                   | 1                   | 2                | 2                |
| මිලදී ගත් වෛද්‍ය උපකරණ සංඛ්‍යාව                     | 1           | -                   | 20                  | 25               | 28               |
| <b>3. ප්‍රතිඵල දර්ශක</b>                            |             |                     |                     |                  |                  |
| රෝගීන් සඳහා ඉඩකඩ වැඩිවීමේ ප්‍රමාණය                  | 8%          | 10%                 | 16%                 | 18%              | 22%              |
| අළුතින් එකතු වූ ඇදත් ප්‍රමාණය                       | 7%          | 8%                  | 15%                 | 19%              | 23%              |
| වෛද්‍ය සේවාව පුළුල්වීම                              | 14%         | 15%                 | 20%                 | 20%              | 25%              |
| <b>4. කාර්යක්ෂමතා දර්ශක</b>                         |             |                     |                     |                  |                  |
| රෝගී ඇදත් සංඛ්‍යාව/රෝගීන්ගෙන්                       | 85%         | 88%                 | 95%                 | 96%              | 96%              |
| අභ්‍යන්තර හා බාහිර රෝගීන් සඳහා පොදු පහසුකම් වැඩිවීම | 13%         | 15%                 | 19%                 | 22%              | 25%              |

ව්‍යාපෘති පිරිවැය

| පිරිවැය                  | 2013                   | 2014                    | 2015                    | 2016                 | 2017                 |
|--------------------------|------------------------|-------------------------|-------------------------|----------------------|----------------------|
|                          | සහය වියදම්<br>රු. '000 | ඇස්තමේන්තුව<br>රු. '000 | ඇස්තමේන්තුව<br>රු. '000 | පුරෝකථනය<br>රු. '000 | පුරෝකථනය<br>රු. '000 |
| සුනරාවර්තන වැය           | -                      | -                       | -                       | -                    | -                    |
| පුද්ගල පඩිනඩි            | -                      | -                       | -                       | -                    | -                    |
| වෙනත් සුනරාවර්තන         | -                      | -                       | -                       | -                    | -                    |
| <b>මූලධන වැය</b>         | <b>23,646</b>          | <b>28,000</b>           | <b>33,000</b>           | <b>34,650</b>        | <b>36,383</b>        |
| <b>ව්‍යාපෘති පිරිවැය</b> | <b>23,646</b>          | <b>28,000</b>           | <b>33,000</b>           | <b>34,650</b>        | <b>36,383</b>        |

එන් ඩබ්ලිව් පී 230 - සෞඛ්‍ය, දේශීය වෛද්‍ය, ක්‍රීඩා හා සෞඛ්‍ය කටයුතු පිළිබඳ පළාත් අමාත්‍යවරයා

වැඩ සටහන - 74 පර්යේෂණ හා සංවර්ධන (සෞඛ්‍ය අංශයට සම්බන්ධ)  
 ව්‍යාපෘතිය - 04 පළාත් නිශ්චිත සංවර්ධන යෝජනා ක්‍රියාත්මක කිරීම - දේශීය වෛද්‍ය

වැය විෂය හා මූල්‍යකරණය අනුව ව්‍යාපෘති විස්තර

| වැය විෂය | අයිතමය | මූල්‍යකරණය | කාණ්ඩය / වැය විෂය / අයිතම විස්තරය   | 2013<br>සහය විසඳම<br>රු. '000 | 2014<br>ඇස්තමේන්තුව<br>රු. '000 | 2015<br>ඇස්තමේන්තුව<br>රු. '000 |
|----------|--------|------------|---|-------------------------------|---------------------------------|---------------------------------|
|          |        |            | <b>පුනර්වර්ධන විසඳම</b>   | -                             | -                               | -                               |
|          |        |            | <b>මූල්‍යකරණ විසඳම</b>  | <b>23,646</b>                 | <b>28,000</b>                   | <b>33,000</b>                   |
| 2001     |        | 24         | මූල්‍යකරණ විස්තරවල පුනරුත්ථාපනය හා වැඩිදියුණු කිරීම<br>ගොඩනැගිලි හා ඉදිකිරීම් | 6,950                         | 3,000                           | 2,000                           |
|          |        |            |   | 6,950                         | 3,000                           | 2,000                           |
|          |        |            | <b>මූල්‍යකරණ විස්තරවල අන්තර් කාර ගැනීම්</b>                                   | <b>16,593</b>                 | <b>23,000</b>                   | <b>29,000</b>                   |
| 2101     |        | 24         | වාසන  | 2,763                         | 3,000                           | 3,000                           |
| 2102     |        | 24         | ගෘහ භාණ්ඩ හා කාර්යාලයේ උපකරණ  | 150                           | 2,000                           | 2,000                           |
| 2103     |        | 24         | යන්ත්‍ර සූත්‍ර සහ උපකරණ   | -                             | 1,000                           | 2,000                           |
| 2104     |        | 24         | ගොඩනැගිලි හා ඉදිකිරීම්  | 13,680                        | 17,000                          | 22,000                          |
|          |        |            | <b>ධාරිතා සංවර්ධනය</b>  | <b>103</b>                    | <b>2,000</b>                    | <b>2,000</b>                    |
| 2401     |        | 24         | පුහුණු හා ධාරිතා සංවර්ධනය   | 103                           | 2,000                           | 2,000                           |
|          |        |            | <b>ව්‍යාපෘතියේ මුළු විසඳම</b>   | <b>23,646</b>                 | <b>28,000</b>                   | <b>33,000</b>                   |

ව්‍යාපෘති විසඳම මූල්‍යකරණය

| මූල්‍යකරණය   | 2013<br>සහය විසඳම<br>රු. '000 | 2014<br>ඇස්තමේන්තුව<br>රු. '000 | 2015<br>ඇස්තමේන්තුව<br>රු. '000 |
|--|-------------------------------|---------------------------------|---------------------------------|
| විකර්ෂන ප්‍රඥප්තිය   |                               |                                 |                                 |
| 22 පළාත් සභා අරමුදල - සාමූහික ප්‍රදානය සහ පැවරුණු ආදායම්       | -                             | -                               | -                               |
| 23 පළාත් සභා අරමුදල - උපමාන පාදක ප්‍රදානය සහ අනුරූපිත ප්‍රදානය | -                             | -                               | -                               |
| 24 පළාත් සභා අරමුදල - පළාත් නිශ්චිත සංවර්ධන ප්‍රදානය           | 23,646                        | 28,000                          | 33,000                          |
| <b>මුළු මූල්‍යකරණය</b>   | <b>23,646</b>                 | <b>28,000</b>                   | <b>33,000</b>                   |

රජයේ ව්‍යවස්ථාපිත 230 - සෞඛ්‍ය, දේශීය වෛද්‍ය, ක්‍රීඩා හා සෞඛ්‍ය කටයුතු පිළිබඳ පළාත් අමාත්‍යවරයා

වැඩ සටහන - 74 පර්යේෂණ හා සංවර්ධන (සෞඛ්‍ය අංශයට සම්බන්ධ)  
 ව්‍යාපෘතිය - 05 දේශීය සෞඛ්‍ය අංශය සංවර්ධන වැඩ සටහන (ලෝක බැංකු ආධාර)

ව්‍යාපෘති විස්තරය

ව්‍යාපෘති අරමුණු

ලෝක බැංකු ආධාර වශයෙන් ලැබෙන ප්‍රදානයන්ගෙන් උපරිම ප්‍රයෝජන ලබා ගනිමින් වයඹ ජනතාවගේ සුබසිද්ධිය ඇති කිරීම සෞඛ්‍ය සේවාව නවීන ක්‍රමවලට අවශ්‍ය සියළුම යටිතල පහසුකම් වර්ධනය කිරීම

කාර්ය ලැබීයකුට

1. සෞඛ්‍ය සේවාව ප්‍රශස්ත මට්ටමකට නංවාලීම සඳහා අවශ්‍ය ඉඩම්, ගොඩනැගිලි, වාහන හා වෛද්‍ය පහසුකම් සම්පාදනය
2. වෛද්‍ය උපකරණ වැනි භෞතික සම්පත් සම්පාදනය හා පවත්වාගෙන යාම
3. වයඹ පළාතේ ජනතාවගේ සෞඛ්‍ය සේවාව නංවාලීමට අවශ්‍ය අධ්‍යාපන වැඩ සටහන් පැවැත්වීම

|   | සහය<br>2013 | ඇස්තමේන්තුව<br>2014 | ඇස්තමේන්තුව<br>2015 | පුරෝකථනය<br>2016 | පුරෝකථනය<br>2017 |
|---|-------------|---------------------|---------------------|------------------|------------------|
| <b>1 කාර්ය මණ්ඩල යෙදවුම්</b>                        | -           | -                   | -                   | -                | -                |
| <b>2 නිමැවුම් දර්ශක</b>                             |             |                     |                     |                  |                  |
| ගොඩනැගිලි ඉදිකිරීම                                  | -           | 13                  | 20                  | 22               | 23               |
| ගොඩනැගිලි අවත්වැවියාව                               | -           | -                   | 20                  | 25               | 27               |
| මිලදී ගත් වාහන                                      | -           | -                   | 6                   | 7                | 8                |
| මිලදී ගත් වෛද්‍ය උපකරණ                              | -           | 15                  | 45                  | 50               | 55               |
| සෞඛ්‍ය අධ්‍යාපන සායන                                | -           | -                   | 60                  | 70               | 72               |
| <b>3 ප්‍රතිඵල දර්ශක</b>                             |             |                     |                     |                  |                  |
| රෝගීන් සඳහා ඉඩකඩ වැඩිවීමේ ප්‍රමාණය                  | -           | 8                   | 10                  | 12               | 15               |
| වෛද්‍ය සේවා පුළුල්වීම                               | -           | 9                   | 10                  | 12               | 18               |
| <b>4 කාර්යක්ෂමතා දර්ශක</b>                          |             |                     |                     |                  |                  |
| අභ්‍යන්තර හා බාහිර රෝගීන් සඳහා පොදු පහසුකම් වැඩිවීම | -           | 11                  | 12                  | 15               | 20               |

ව්‍යාපෘති පිරිවැය

| පිරිවැය                  | 2013<br>සහය වියදම<br>රු. '000 | 2014<br>ඇස්තමේන්තුව<br>රු. '000 | 2015<br>ඇස්තමේන්තුව<br>රු. '000 | 2016<br>පුරෝකථනය<br>රු. '000 | 2017<br>පුරෝකථනය<br>රු. '000 |
|--------------------------|-------------------------------|---------------------------------|---------------------------------|------------------------------|------------------------------|
| පුනරාවර්තන වැය           | -                             | 10,000                          | 55,000                          | 57,750                       | 60,638                       |
| පුද්ගල පවිත්‍ර           | -                             | -                               | -                               | -                            | -                            |
| වෙනත් පුනරාවර්තන         | -                             | 10,000                          | 55,000                          | 57,750                       | 60,638                       |
| මූලධන වැය                | -                             | 170,000                         | 300,000                         | 315,000                      | 330,750                      |
| <b>ව්‍යාපෘති පිරිවැය</b> | <b>-</b>                      | <b>180,000</b>                  | <b>355,000</b>                  | <b>372,750</b>               | <b>391,388</b>               |

එන් ඩබ් ජී 230 - සෞඛ්‍ය, දේශීය වෛද්‍ය, ක්‍රීඩා හා සෞචන කටයුතු පිළිබඳ පළාත් අමාත්‍යවරයා

වැඩ සටහන - 74 පර්යේෂණ හා සංවර්ධන (සෞඛ්‍ය අංශයට සම්බන්ධ)  
 ව්‍යාපෘතිය - 05 දෙවන සෞඛ්‍ය ආර්ථික සංවර්ධන වැඩ සටහන (ලෝක බැංකු ආධාර)

වැය විෂය හා මූල්‍යකරණය අනුව ව්‍යාපෘති විස්තර

| වැය විෂය                       | අයිතමය | මූල්‍යකරණය | කාණ්ඩය / වැය විෂය / අයිතම විස්තරය  | 2013<br>සහාය වියදම<br>රු. '000 | 2014<br>ඇස්තමේන්තුව<br>රු. '000 | 2015<br>ඇස්තමේන්තුව<br>රු. '000 |
|--------------------------------|--------|------------|--|--------------------------------|---------------------------------|---------------------------------|
| 1205                           | 26     |            | <b>සුනර්වර්ධන වියදම්</b>   |                                | 10,000                          | 55,000                          |
|                                |        |            | සැපයීම<br>වෙනත්  | -<br>-                         | 10,000<br>10,000                | 55,000<br>55,000                |
| 2001                           | 26     |            | <b>මූල්‍ය වත්කම් වියදම්</b>  |                                | 170,000                         | 360,000                         |
|                                |        |            | මූල්‍ය වත්කම්වල පුනරුත්ථාපනය හා වැඩිදියුණු කිරීම<br>ගොඩනැගිලි හා ඉදිකිරීම් | -<br>-                         | 13,000<br>13,000                | 19,024<br>19,024                |
| 2101                           | 26     |            | මූල්‍ය වත්කම් අත්පත් කර ගැනීම<br>වාහන                                      | -<br>-                         | 154,000<br>18,000               | 268,136<br>16,000               |
| 2102                           | 26     |            | තෘණ භාණ්ඩ හා කාර්යාලීය උපකරණ   | -                              | 37,000                          | 54,805                          |
| 2103                           | 26     |            | සත්තු සුභ සහ උපකරණ   | -                              | 5,000                           | 72,156                          |
| 2104                           | 26     |            | ගොඩනැගිලි හා ඉදිකිරීම්   | -                              | 94,000                          | 125,175                         |
| 2401                           | 26     |            | ධාරිතා සංවර්ධනය  | -                              | 3,000                           | 12,840                          |
|                                |        |            | පුහුණු හා ධාරිතා සංවර්ධනය  | -                              | 3,000                           | 12,840                          |
| <b>ව්‍යාපෘතියේ මුළු වියදම්</b> |        |            |  |                                | <b>180,000</b>                  | <b>355,000</b>                  |

ව්‍යාපෘති වියදම් මූල්‍යකරණය

| මූල්‍යකරණය  | 2013<br>සහාය වියදම<br>රු. '000 | 2014<br>ඇස්තමේන්තුව<br>රු. '000 | 2015<br>ඇස්තමේන්තුව<br>රු. '000 |
|---|--------------------------------|---------------------------------|---------------------------------|
| විකර්ෂන ප්‍රඥප්තිය  |                                |                                 |                                 |
| 22 පළාත් සභා අරමුදල - සාමූහික ප්‍රදානය සහ පැවරුණු ආදායම්                                      | -                              | -                               | -                               |
| 23 පළාත් සභා අරමුදල - උපමාන පාදක ප්‍රදානය සහ අනුරූපික ප්‍රදානය                                | -                              | -                               | -                               |
| 24 පළාත් සභා අරමුදල - පළාත් නිශ්චිත සංවර්ධන ප්‍රදානය  | -                              | -                               | -                               |
| 25 පළාත් සභා අරමුදල - මූලික සමාජීය සේවා වැඩි දියුණු කිරීමේ ව්‍යාපෘතිය යටතේ වන ප්‍රදානය (JICA) | -                              | -                               | -                               |
| 26 පළාත් සභා අරමුදල - ලෝක බැංකු ආධාර යටතේ වන ප්‍රදානය   | -                              | 180,000                         | 355,000                         |
| <b>මුළු මූල්‍යකරණය</b>  |                                | <b>180,000</b>                  | <b>355,000</b>                  |



එන් ඩබ් පී 230 - සෞඛ්‍ය, දේශීය වෛද්‍ය, ක්‍රීඩා හා ශෞචන කටයුතු පිළිබඳ පළාත් අමාත්‍යවරයා

වැඩ සටහන - 74 පර්යේෂණ හා සංවර්ධන (සෞඛ්‍ය අංශයට සම්බන්ධ)  
 ව්‍යාපෘතිය - 06 ජනිතා (JICA) ආධාර යටතේ සෞඛ්‍ය අංශයේ සංවර්ධන වැඩ

ව්‍යාපෘති විස්තරය

ව්‍යාපෘති අරමුණු

ශ්‍රී ලංකාවේ සහ වයඹ පළාතේ ප්‍රධාන සෞඛ්‍ය ගැටළුවකට පවතින බෝ නොවන රෝග වැළැක්වීමේ හා ප්‍රතිකාර කිරීමේ උපාය මාර්ගයන් ලෙස අඩු පහසුකම් සහිත ග්‍රාමීය රෝහලක් සංවර්ධනය කිරීම තුළින් වයඹ ජනතාව වෙත ගුණාත්මක හා කාර්යක්ෂම සෞඛ්‍ය සේවාවක් සැපයීම

කාර්ය ලැබීයේදී

1. ගල්ගලව රෝහල ජාතික රෝහල් වර්ගීකරණයට අනුව " සී " කාණ්ඩයේ රෝහලක් ලෙස සංවර්ධනය කිරීම
2. " සී " කාණ්ඩයේ රෝහලක් සඳහා අවශ්‍ය සියළු වෛද්‍ය උපකරණ ආදී භෞතික සම්පත් සම්පාදනය හා පවත්වාගෙන යාම
3. මෙම කටයුතු පරිපාලනය හා කළමනාකරණය කර පවත්වාගෙන යාම

|   | සහය<br>2013 | ඇස්තමේන්තුව<br>2014 | ඇස්තමේන්තුව<br>2015 | පුරෝකථනය<br>2016 | පුරෝකථනය<br>2017 |
|---|-------------|---------------------|---------------------|------------------|------------------|
| <b>1 කාර්ය මණ්ඩල යෙදවුම්</b>                        | -           | -                   | -                   | -                | -                |
| <b>2 කිමැවුම් දර්ශක</b>                             |             |                     |                     |                  |                  |
| ගොඩනැගිලි ඉදිකිරීම                                  | 1           | 2                   | 3                   | 5                | 8                |
| මිලදී ගත් වෛද්‍ය උපකරණ                              | -           | 25                  | 30                  | 42               | 45               |
| <b>3. ප්‍රතිඵල දර්ශක</b>                            |             |                     |                     |                  |                  |
| රෝගීන් සඳහා ඉඩකඩ වැඩිවීමේ ප්‍රමාණය                  | 20%         | 25%                 | 28%                 | 35%              | 40%              |
| අළුතින් එකතු වූ ඇදුන් ප්‍රමාණය                      | 12%         | 18%                 | 22%                 | 28%              | 30%              |
| වෛද්‍ය සේවාව පුළුල්වීම                              | 14%         | 19%                 | 23%                 | 29%              | 35%              |
| <b>4. කාර්යක්ෂමතා දර්ශක</b>                         |             |                     |                     |                  |                  |
| රෝගී ඇදුන් සංඛ්‍යාව/රෝගීන්ගෙන්                      | 75%         | 78%                 | 83%                 | 85%              | 89%              |
| අභ්‍යන්තර හා බාහිර රෝගීන් සඳහා පොදු පහසුකම් වැඩිවීම | 18%         | 20%                 | 22%                 | 26%              | 30%              |

ව්‍යාපෘති පිරිවැය

| පිරිවැය                  | 2013<br>සහය වියදම<br>රු. '000 | 2014<br>ඇස්තමේන්තුව<br>රු. '000 | 2015<br>ඇස්තමේන්තුව<br>රු. '000 | 2016<br>පුරෝකථනය<br>රු. '000 | 2017<br>පුරෝකථනය<br>රු. '000 |
|--------------------------|-------------------------------|---------------------------------|---------------------------------|------------------------------|------------------------------|
| පුනරාවර්තන වැය           | 2,600                         | 65,000                          | 82,000                          | 86,100                       | 90,405                       |
| පුද්ගල පවිත්‍ර           | -                             | -                               | -                               | -                            | -                            |
| වෙනත් පුනරාවර්තන         | 2,600                         | 65,000                          | 82,000                          | 86,100                       | 90,405                       |
| මූලධන වැය                | 7,892                         | 400,000                         | 410,000                         | 430,500                      | 452,025                      |
| <b>ව්‍යාපෘති පිරිවැය</b> | <b>10,492</b>                 | <b>465,000</b>                  | <b>492,000</b>                  | <b>516,600</b>               | <b>542,430</b>               |

එන් ඩබ් පී 230 - සෞඛ්‍ය, දේශීය වෛද්‍ය, ක්‍රීඩා හා සෞඛ්‍ය කටයුතු පිළිබඳ පළාත් අමාත්‍යවරයා

වැඩ සටහන - 74 පර්යේෂණ හා සංවර්ධන (සෞඛ්‍ය අංශයට සම්බන්ධ)  
 ව්‍යාපෘතිය - 06 ජපීකා (JICA) ආධාර යටතේ සෞඛ්‍ය අංශයේ සංවර්ධන වැඩ

වැය විෂය හා මූල්‍යකරණය අනුව ව්‍යාපෘති විෂදම්

| වැය විෂය                       | අයිතමය | මූල්‍යකරණය | කාණ්ඩය / වැය විෂය / අයිතම විස්තරය | 2013<br>සත්‍ය විෂදම්<br>රු. '000 | 2014<br>අපේක්ෂිතතාව<br>රු. '000 | 2015<br>අපේක්ෂිතතාව<br>රු. '000 |
|--------------------------------|--------|------------|-----------------------------------|----------------------------------|---------------------------------|---------------------------------|
| 1205                           |        | 25         | <b>පුනර්-වර්ධන විෂදම්</b>         | <b>2,600</b>                     | <b>65,000</b>                   | <b>82,000</b>                   |
|                                |        |            | පැයවීම<br>වෙනත්                   | 2,600                            | 65,000                          | 82,000                          |
|                                |        |            | <b>මූල්‍යකරණ විෂදම්</b>           | <b>7,892</b>                     | <b>400,000</b>                  | <b>410,000</b>                  |
| 2102                           |        | 25         | මූල්‍යමය වත්කම් අත්පත් කර ගැනීම   | 7,892                            | 400,000                         | 410,000                         |
|                                |        |            | ගෘහ සංවිධාන හා කාර්යාලීය උපකරණ    | -                                | -                               | 178,000                         |
| 2103                           |        | 25         | යන්ත්‍ර සහ උපකරණ                  | -                                | 30,000                          | -                               |
| 2104                           |        | 25         | සෞඛ්‍යකර්ම හා ඉදිකිරීම්           | 7,892                            | 370,000                         | 232,000                         |
| <b>ව්‍යාපෘතියේ මුළු විෂදම්</b> |        |            |                                   | <b>10,492</b>                    | <b>465,000</b>                  | <b>492,000</b>                  |

ව්‍යාපෘති විෂදම් මූල්‍යකරණය

| මූල්‍යකරණය  | 2013<br>සත්‍ය විෂදම්<br>රු. '000 | 2014<br>අපේක්ෂිතතාව<br>රු. '000 | 2015<br>අපේක්ෂිතතාව<br>රු. '000 |
|---|----------------------------------|---------------------------------|---------------------------------|
| විසර්ජන ප්‍රඥප්තිය  |                                  |                                 |                                 |
| 22 පළාත් සභා අරමුදල - කාමුඛික ප්‍රදානය සහ පැවරුණු ආදායම්                                    | -                                | -                               | -                               |
| 23 පළාත් සභා අරමුදල - උපමාන පාදක ප්‍රදානය සහ අනුරූපිත ප්‍රදානය                              | -                                | -                               | -                               |
| 24 පළාත් සභා අරමුදල - පළාත් නියමිත සංවර්ධන ප්‍රදානය   | -                                | -                               | -                               |
| 25 පළාත් සභා අරමුදල - මූලික සමාජ සේවා වැඩි දියුණු කිරීමේ ව්‍යාපෘතිය යටතේ වන ප්‍රදානය (JICA) | 10,492                           | 465,000                         | 492,000                         |
| <b>මුළු මූල්‍යකරණය</b>  | <b>10,492</b>                    | <b>465,000</b>                  | <b>492,000</b>                  |

එන් ඩබ්ලිව් පී 230 - සෞඛ්‍ය, දේශීය වෛද්‍ය, ක්‍රීඩා හා සෞචන කටයුතු පිළිබඳ පළාත් අමාත්‍යවරයා

වැඩ සටහන - 90 විනෝද කටයුතු හා ක්‍රීඩා  
ව්‍යාපෘතිය - 03 ක්‍රීඩා ප්‍රවර්ධනය හා සංවර්ධනය

ව්‍යාපෘති විස්තරය

ව්‍යාපෘති අරමුණු

වයඹ පළාත තුළ ක්‍රීඩා කටයුතු වැඩි දියුණු කිරීමට අදාළ සැලසුම් සකස් කිරීම හා ක්‍රියාත්මක කිරීම  
වයඹ ජනතාවගේ, විශේෂයෙන් කරුණ කොටස්වල ක්‍රීඩා භෞමිකයන් නගා සිටුවීම සඳහා සංවර්ධන ව්‍යාපෘති සැලසුම් කිරීම හා  
ක්‍රියාත්මක කිරීම තුළින් ක්‍රීඩාශීලී කරුණ පරපුරක් හා සුවතාවයෙන් සජීවී ජනතාවක් ජාතියට දායාද කර දීම

කාර්ය ලැයිස්තුව

1. වයඹ පළාත තුළ ක්‍රීඩා ක්‍ෂේත්‍රය නගා සිටුවීමේ අරමුණෙන් ප්‍රාදේශීය ලේකම් මට්ටමේ තරඟ පැවැත්වීම
2. දිස්ත්‍රික් මට්ටමේ ක්‍රීඩා තරඟ පැවැත්වීම
3. පළාත් මට්ටමේ ක්‍රීඩා තරඟ පැවැත්වීම
4. ක්‍රීඩක ක්‍රීඩිකාවන් පුහුණු කිරීම
5. ක්‍රීඩා භාණ්ඩ හා උපකරණ මිලට ගැනීම
6. ක්‍රීඩා උපදේශකයින්, පුහුණුකරුවන් හා ක්‍රීඩා නිලධාරීන්ට දේශීය හා විදේශීය පුහුණුව ලබා දීම
7. ජාතික හා ජාත්‍යන්තර ක්‍රීඩා තරඟ සඳහා සහභාගී වන ක්‍රීඩක ක්‍රීඩිකාවන්ට යථායෝග්‍ය ආධාර ලබාදීම හා දිරි දීමනා ලබාදීම
8. ජාතික ක්‍රීඩා උළෙලට වයඹ පළාතේ ක්‍රීඩක ක්‍රීඩිකාවන් සහභාගී කරවා වයඹ ජයග්‍රහණය කරවීම
9. වයඹ පළාතේ ක්‍රීඩකයින් හා පුහුණුකරුවන් ඇගයීම් සඳහා ක්‍රීඩා උපහාර උළෙල පැවැත්වීම

|  | සහය<br>2013 | ඇස්තමේන්තුව<br>2014 | ඇස්තමේන්තුව<br>2015 | පුරෝකථනය<br>2016 | පුරෝකථනය<br>2017 |
|--|-------------|---------------------|---------------------|------------------|------------------|
| <b>1 කාර්ය මණ්ඩල යෙදවුම්</b>                                 | 59          | 84                  | 84                  | 84               | 84               |
| <b>2 නිමැවුම් දර්ශක</b>                                      |             |                     |                     |                  |                  |
| ප්‍රාදේශීය ලේකම් කාර්යාල මට්ටමින් පැවැත් වූ තරඟ              | 46          | 46                  | 46                  | 46               | 46               |
| දිස්ත්‍රික් මට්ටමින් පැවැත් වූ තරඟ                           | 2           | 2                   | 2                   | 2                | 2                |
| පළාත් මට්ටමේ තරඟ   | 1           | 1                   | 1                   | 1                | 1                |
| ජාතික ක්‍රීඩා තරඟවලදී ලබාගත් රන් පදක්කම් ලාභීන්              | 40          | 45                  | 50                  | 55               | 60               |
| ජාතික මට්ටමට වර්ධනය වූ ක්‍රීඩක ක්‍රීඩිකාවන් සංඛ්‍යාව         | 55          | 60                  | 65                  | 80               | 80               |
| දේශීය හා විදේශීය පුහුණුවට යොමු කළ ක්‍රීඩා නිලධාරීන් සංඛ්‍යාව | 3           | 7                   | 10                  | 12               | 15               |
| <b>3. ප්‍රතිඵල දර්ශක</b>                                     |             |                     |                     |                  |                  |
| පළාත තුළ ක්‍රීඩක ක්‍රීඩිකාවන් සංඛ්‍යාව                       | 49,000      | 49,500              | 50,000              | 50,500           | 51,000           |
| පළාත තුළ පදක්කම් ලාභීන් සංඛ්‍යාව                             | 230         | 240                 | 245                 | 250              | 255              |
| ජාත්‍යන්තර මට්ටමේ සුදුසුකම් ලැබූ ක්‍රීඩක ක්‍රීඩිකාවන්        | 60          | 70                  | 75                  | 80               | 85               |
| <b>4. කාර්යක්ෂමතා දර්ශක</b>                                  |             |                     |                     |                  |                  |
| ඉහළ සඳහා ක්‍රීඩක ක්‍රීඩිකාවන් වැඩිවීමේ ප්‍රතිශතය             | 25.0%       | 30.0%               | 35.0%               | 40.0%            | 45.0%            |
| තරඟ පැවැත්වීම වැඩිවීමේ ප්‍රතිශතය                             | 25.0%       | 27.0%               | 30.0%               | 35.0%            | 38.0%            |
| දේශීය/ විදේශීය පුහුණුවට සහභාගී වීම වැඩිවීමේ ප්‍රතිශතය        | 20.0%       | 25.0%               | 27.0%               | 30.0%            | 35.0%            |

ව්‍යාපෘති පිරිවැය

| පිරිවැය                  | 2013                  | 2014                    | 2015                    | 2016                 | 2017                 |
|--------------------------|-----------------------|-------------------------|-------------------------|----------------------|----------------------|
|                          | සහය වියදම<br>රු. '000 | ඇස්තමේන්තුව<br>රු. '000 | ඇස්තමේන්තුව<br>රු. '000 | පුරෝකථනය<br>රු. '000 | පුරෝකථනය<br>රු. '000 |
| පුනරාවර්තන වැය           | 19,244                | 23,998                  | 29,888                  | 31,382               | 32,952               |
| පුද්ගල පඩිනඩි            | 16,334                | 20,701                  | 26,261                  | 27,574               | 28,953               |
| වෙනත් පුනරාවර්තන         | 2,910                 | 3,297                   | 3,627                   | 3,808                | 3,999                |
| <b>මූලධන වැය</b>         | <b>11,909</b>         | <b>12,000</b>           | <b>14,000</b>           | <b>14,700</b>        | <b>15,435</b>        |
| <b>ව්‍යාපෘති පිරිවැය</b> | <b>31,153</b>         | <b>35,998</b>           | <b>43,888</b>           | <b>46,082</b>        | <b>48,387</b>        |

එන් ඩබ්ලිව් 230 - සෞඛ්‍ය, දේශීය වෛද්‍ය, ක්‍රීඩා හා සෞචන කටයුතු පිළිබඳ පළාත් අමාත්‍යවරයා

වැඩ සටහන - 90 විනෝද කටයුතු හා ක්‍රීඩා ව්‍යාපෘතිය - 03 ක්‍රීඩා ප්‍රවර්ධනය හා සංවර්ධනය

වැය විෂය හා මූල්‍යකරණය අනුව ව්‍යාපෘති විෂදම්

| වැය විෂය | අයිතමය | මූල්‍යකරණය | කාණ්ඩය / වැය විෂය / අයිතම විස්තරය    | 2013 සහාය විෂදම් රු. '000 | 2014 ඇස්තමේන්තුව රු. '000 | 2015 ඇස්තමේන්තුව රු. '000 |
|----------|--------|------------|--------------------------------------|---------------------------|---------------------------|---------------------------|
|          |        |            | <b>පුනරාවර්තන විෂදම්</b>             | <b>19,244</b>             | <b>23,998</b>             | <b>29,888</b>             |
|          |        |            | <b>සුද්ධ පඩිනම්</b>                  | <b>16,334</b>             | <b>20,701</b>             | <b>26,261</b>             |
| 1001     | 22     |            | වැටුප් හා වේතන                       | 10,122                    | 12,382                    | 15,006                    |
| 1002     | 22     |            | අතිකාල හා නිවාඩු දින වැටුප්          | 258                       | 650                       | 780                       |
| 1003     | 22     |            | වෙනත් දීමනා                          | 5,954                     | 7,669                     | 10,475                    |
|          |        |            | <b>ගමන් විෂදම්</b>                   | <b>1,636</b>              | <b>1,932</b>              | <b>1,800</b>              |
| 1101     | 22     |            | දේශීය                                | 1,636                     | 1,932                     | 1,800                     |
|          |        |            | <b>හැපයීම්</b>                       | <b>1,033</b>              | <b>1,115</b>              | <b>1,327</b>              |
| 1201     | 22     |            | ලිපි ද්‍රව්‍ය සහ කාර්යාලයේ අවශ්‍යතා  | 486                       | 400                       | 500                       |
| 1202     | 22     |            | ඉන්ධන සහ ලිහිලි තෙල්                 | 543                       | 600                       | 752                       |
| 1203     | 22     |            | ආහාරපාන හා නිල ඇඳුම්                 | 4                         | 15                        | 25                        |
| 1205     | 22     |            | වෙනත්                                | -                         | 100                       | 50                        |
|          |        |            | <b>නඩත්තු විෂදම්</b>                 | <b>17</b>                 | <b>50</b>                 | <b>100</b>                |
| 1302     | 22     |            | යන්ත්‍ර සහ යන්ත්‍රෝපකරණ              | 17                        | 50                        | 100                       |
|          |        |            | <b>ගිවිසුම්ගත සේවා</b>               | <b>224</b>                | <b>150</b>                | <b>400</b>                |
| 1401     | 22     |            | ප්‍රවාහන                             | -                         | 50                        | 50                        |
| 1402     | 22     |            | කැපැල් හා විදුලි සංදේශ සේවා          | 42                        | 50                        | 100                       |
| 1405     | 22     |            | වෙනත්                                | 182                       | 50                        | 250                       |
|          |        |            | <b>වෙනත් පුනරාවර්තන විෂදම්</b>       | <b>-</b>                  | <b>50</b>                 | <b>-</b>                  |
| 1703     | 22     |            | වෙනත්                                | -                         | 50                        | -                         |
|          |        |            | <b>මූලධන විෂදම්</b>                  | <b>11,909</b>             | <b>12,000</b>             | <b>14,000</b>             |
| 2104     | 24     |            | <b>මූලධන වත්කම් අත්පත් කර ගැනීම්</b> | <b>4,217</b>              | <b>1,500</b>              | <b>2,000</b>              |
|          |        |            | ගොඩනැගිලි හා ඉදිකිරීම්               | 4,217                     | 1,500                     | 2,000                     |
| 2401     | 24     |            | <b>ධාරිතා සංවර්ධනය</b>               | <b>7,692</b>              | <b>10,500</b>             | <b>12,000</b>             |
|          |        |            | පුහුණු හා ධාරිතා සංවර්ධනය            | 7,692                     | 10,500                    | 12,000                    |
|          |        |            | <b>ව්‍යාපෘතියේ මුළු විෂදම්</b>       | <b>31,153</b>             | <b>35,998</b>             | <b>43,888</b>             |

ව්‍යාපෘති විෂදම් මූල්‍යකරණය

| මූල්‍යකරණය   | 2012 සහාය විෂදම් රු. '000 | 2013 ඇස්තමේන්තුව රු. '000 | 2014 ඇස්තමේන්තුව රු. '000 |
|--|---------------------------|---------------------------|---------------------------|
| විසර්ජන ප්‍රඥප්තිය   |                           |                           |                           |
| 22 පළාත් සභා අරමුදල - සාමූහික ප්‍රදානය සහ පැවරුණු ආදායම්       | 19,244                    | 23,998                    | 29,888                    |
| 23 පළාත් සභා අරමුදල - උපමාන පාදක ප්‍රදානය සහ අනුරූපිත ප්‍රදානය | -                         | -                         | -                         |
| 24 පළාත් සභා අරමුදල - පළාත් කිසිවික සංවර්ධන ප්‍රදානය           | 11,909                    | 12,000                    | 14,000                    |
| <b>මුළු මූල්‍යකරණය</b>   | <b>31,153</b>             | <b>35,998</b>             | <b>43,888</b>             |

එන් ඩබ්ලිව් 230 - සෞඛ්‍ය, දේශීය වෛද්‍ය, නීතිය හා සෞචන කටයුතු පිළිබඳ පළාත් අමාත්‍යවරයා

ව්‍යාපෘති සේවා නියුක්ති විස්තරය

| තනතුර                 | 2013<br>සහය | 2014<br>ඇස්තමේන්තුව | 2015<br>ඇස්තමේන්තුව |
|-----------------------|-------------|---------------------|---------------------|
| <b>සේවක</b>           | 53          | 84                  | 84                  |
| පොදු මට්ටම            | -           | 1                   | 1                   |
| තාක්ෂණ මට්ටම          | -           | 2                   | 2                   |
| ද්විතිය මට්ටම         | 52          | 69                  | 70                  |
| ප්‍රාථමික මට්ටම       | 1           | 12                  | 11                  |
| <b>තාවකාලික/අන්‍ය</b> | 6           | -                   | -                   |
| පොදු මට්ටම            | -           | -                   | -                   |
| තාක්ෂණ මට්ටම          | -           | -                   | -                   |
| ද්විතිය මට්ටම         | -           | -                   | -                   |
| ප්‍රාථමික මට්ටම       | 6           | -                   | -                   |
| <b>එකතුව</b>          | <b>59</b>   | <b>84</b>           | <b>84</b>           |

වාර්ෂික මුදල් ප්‍රකාශය 2015  
එන් ඩබ් පී 231 - සෞඛ්‍ය සේවා දෙපාර්තමේන්තුව

**මෙහෙවර**

පවතින සම්පත් මතා කළමනාකරණය තුළින් වයඹ පළාතේ සෞඛ්‍ය ආයතන නතා ශීඝ්‍රවීම හරහා වයඹ ජනතාව වෙත තාර්යන්සම, සහලදායී සහ ප්‍රතිවාරාත්මක සෞඛ්‍ය සේවාවන් සැපයීම

**ප්‍රධාන කාර්යයන්**

පළාතේ සෞඛ්‍ය සේවා සැපයුම් සැලසුම් කිරීම, ක්‍රියාත්මක කිරීම, සුපරීක්ෂාව හා ඇගයීම.  
පළාතේ සෞඛ්‍ය සේවා මූල්‍ය කළමනාකරණය  
සෞඛ්‍ය සේවා පවත්වාගෙන යාමට අවශ්‍ය කාර්ය මණ්ඩල වැටුප් හා වෙනත් ශීඝ්‍රවීම ගත සේවා සපයා එවාට ගෙවීම් කිරීම  
පළාතේ සෞඛ්‍ය ආයතනවල පරිපාලන කටයුතු හා ආයතන කටයුතු පවත්වාගෙන යාම  
පළාතේ සෞඛ්‍ය ආයතනවල පවතින ගොඩනැගිලි, වාහන ඇතුළු භෞතික සම්පත් නඩත්තු කිරීම  
පළාතේ පවතින රෝහල් හා අනෙකුත් සෞඛ්‍ය ආයතන මගින් බාහිර රෝගී ප්‍රතිකාර සේවා, අන්‍යත්තර රෝගී ප්‍රතිකාර සේවා, සායනික රෝගී ප්‍රතිකාර සේවා හා  
පුනරුත්ථාපන කටයුතු පවත්වාගෙන යාම  
රෝග වැළැක්වීමේ හා සෞඛ්‍ය ප්‍රවර්ධන වැඩ සටහන් පවත්වාගෙන යාම

**අත්තිකාරම් ශීඝ්‍රවීම**

|   | 2013<br>සත්‍ය වියදම<br>රු. '000 | 2014<br>ඇස්තමේන්තුව<br>රු. '000 | 2015<br>ඇස්තමේන්තුව<br>රු. '000 |
|---|---------------------------------|---------------------------------|---------------------------------|
| <b>පළාත් රාජ්‍ය නීලධාරීන්ට අත්තිකාරම්</b> |                                 |                                 |                                 |
| උපරිම වියදම් සීමාව                        | 86,362                          | 115,000                         | 115,000                         |
| අවම ලැබීම් සීමාව                          | 85,904                          | 85,000                          | 90,000                          |
| උපරිම හර සේස සීමාව                        | 173,422                         | 300,000                         | 250,000                         |

**වැඩ සටහන් සහ ව්‍යාපෘති අනුව වියදම් සාරාංශය**

| වැඩ සටහන් / ව්‍යාපෘති නාමය   | 2013<br>සත්‍ය වියදම<br>රු. '000 | 2014<br>ඇස්තමේන්තුව<br>රු. '000 | 2015<br>ඇස්තමේන්තුව<br>රු. '000 | 2016<br>පුරෝකථනය<br>රු. '000 | 2017<br>පුරෝකථනය<br>රු. '000 |
|------------------------------|---------------------------------|---------------------------------|---------------------------------|------------------------------|------------------------------|
| <b>පුනරාවර්තන වියදම්</b>     | <b>4,360,501</b>                | <b>4,731,549</b>                | <b>5,146,655</b>                | <b>5,403,988</b>             | <b>5,674,187</b>             |
| 03 පළාත් පරිපාලනය            | 246,804                         | 270,856                         | 301,988                         | 317,087                      | 332,942                      |
| 02 සාමාන්‍ය පරිපාලනය         | 246,804                         | 270,856                         | 301,988                         | 317,087                      | 332,942                      |
| 70 රෝහල් සේවාවන්             | 3,300,586                       | 3,464,124                       | 3,818,569                       | 4,009,497                    | 4,209,972                    |
| 03 රෝගීන් රැක බලාගැනීමේ සේවය | 3,300,586                       | 3,464,124                       | 3,818,569                       | 4,009,497                    | 4,209,972                    |
| 71 මහජන සෞඛ්‍ය සේවාවන්       | 813,111                         | 996,569                         | 1,026,098                       | 1,077,403                    | 1,131,273                    |
| 03 ප්‍රජා සෞඛ්‍ය සේවා        | 813,111                         | 996,569                         | 1,026,098                       | 1,077,403                    | 1,131,273                    |
| <b>මූලධන වියදම්</b>          | <b>9,358</b>                    | <b>10,000</b>                   | <b>10,000</b>                   | <b>10,500</b>                | <b>11,025</b>                |
| 03 පළාත් පරිපාලනය            | -                               | -                               | -                               | -                            | -                            |
| 02 සාමාන්‍ය පරිපාලනය         | -                               | -                               | -                               | -                            | -                            |
| 70 රෝහල් සේවාවන්             | 9,358                           | 10,000                          | 10,000                          | 10,500                       | 11,025                       |
| 03 රෝගීන් රැක බලාගැනීමේ සේවය | 9,358                           | 10,000                          | 10,000                          | 10,500                       | 11,025                       |
| 71 මහජන සෞඛ්‍ය සේවාවන්       | -                               | -                               | -                               | -                            | -                            |
| 03 ප්‍රජා සෞඛ්‍ය සේවා        | -                               | -                               | -                               | -                            | -                            |
| <b>මුළු වියදම්</b>           | <b>4,369,859</b>                | <b>4,741,549</b>                | <b>5,156,655</b>                | <b>5,414,488</b>             | <b>5,685,212</b>             |
| 03 පළාත් පරිපාලනය            | 246,804                         | 270,856                         | 301,988                         | 317,087                      | 332,942                      |
| 02 සාමාන්‍ය පරිපාලනය         | 246,804                         | 270,856                         | 301,988                         | 317,087                      | 332,942                      |
| 70 රෝහල් සේවාවන්             | 3,309,944                       | 3,474,124                       | 3,828,569                       | 4,019,997                    | 4,220,997                    |
| 03 රෝගීන් රැක බලාගැනීමේ සේවය | 3,309,944                       | 3,474,124                       | 3,828,569                       | 4,019,997                    | 4,220,997                    |
| 71 මහජන සෞඛ්‍ය සේවාවන්       | 813,111                         | 996,569                         | 1,026,098                       | 1,077,403                    | 1,131,273                    |
| 03 ප්‍රජා සෞඛ්‍ය සේවා        | 813,111                         | 996,569                         | 1,026,098                       | 1,077,403                    | 1,131,273                    |

එන් ඩබ් පී 231 - සෞඛ්‍ය සේවා දෙපාර්තමේන්තුව

කාණ්ඩය අනුව වියදම් සාරාංශය

| කාණ්ඩය  | 2013                     | 2014                    | 2015                    |
|---|--------------------------|-------------------------|-------------------------|
|   | සත්‍ය වියදම්<br>රු. '000 | ඇස්තමේන්තුව<br>රු. '000 | ඇස්තමේන්තුව<br>රු. '000 |
| <b>පුනරාවර්තන වියදම්</b>                        | <b>4,360,501</b>         | <b>4,731,549</b>        | <b>5,146,655</b>        |
| පුද්ගල පඩිනඩි                                   | 3,700,561                | 4,035,466               | 4,397,799               |
| ගමන් වියදම්                                     | 80,391                   | 95,000                  | 97,332                  |
| සැපයීම්   | 253,723                  | 269,520                 | 296,098                 |
| කඩක්කු වියදම්                                   | 101,616                  | 84,013                  | 96,500                  |
| උච්චුම්ගත සේවා                                  | 223,509                  | 245,100                 | 256,420                 |
| මාරු කිරීම් හා ප්‍රදාන                          | -                        | -                       | -                       |
| වෙනත් පුනරාවර්තන වියදම්                         | 701                      | 2,450                   | 2,506                   |
| <b>මූලධන වියදම්</b>                             | <b>9,358</b>             | <b>10,000</b>           | <b>10,000</b>           |
| මූලධන වත්කම්වල පුනරුත්ථාපනය හා වැඩිදියුණු කිරීම | 9,358                    | 10,000                  | 8,000                   |
| මූලධන වත්කම් අත්පත් කරගැනීම                     | -                        | -                       | 2,000                   |
| <b>මුළු වියදම්</b>                              | <b>4,369,859</b>         | <b>4,741,549</b>        | <b>5,156,655</b>        |

| මූල්‍යකරණය   | 2013                     | 2014                    | 2015                    |
|--|--------------------------|-------------------------|-------------------------|
|  | සත්‍ය වියදම්<br>රු. '000 | ඇස්තමේන්තුව<br>රු. '000 | ඇස්තමේන්තුව<br>රු. '000 |
| <b>විසර්ජන ප්‍රදාන</b>   |                          |                         |                         |
| 22 පළාත් සභා අරමුදල - සාමූහික ප්‍රදානය සහ පැවරුණු ආදායම්       | 4,360,501                | 4,731,549               | 5,146,655               |
| 23 පළාත් සභා අරමුදල - උපමාන පාදක ප්‍රදානය සහ අනුරූපිත ප්‍රදානය | 9,358                    | 10,000                  | 10,000                  |
| 24 පළාත් සභා අරමුදල - පළාත් නියමිත සංවර්ධන ප්‍රදානය            | -                        | -                       | -                       |
| <b>මුළු මූල්‍යකරණය</b>   | <b>4,369,859</b>         | <b>4,741,549</b>        | <b>5,156,655</b>        |

ශීර්ෂ සේවා නියුක්ති විස්තරය

| කනකුර                  | 2013         | 2014         | 2015         |
|------------------------|--------------|--------------|--------------|
|                        | සත්‍ය        | ඇස්තමේන්තුව  | ඇස්තමේන්තුව  |
| <b>ක්වීර</b>           | <b>7,187</b> | <b>8,662</b> | <b>8,661</b> |
| ජ්‍යෙෂ්ඨ මට්ටම         | 792          | 850          | 941          |
| තාක්ෂණ මට්ටම           | 174          | 232          | 232          |
| ද්විතීයික මට්ටම        | 3,474        | 4,380        | 4,395        |
| ප්‍රාථමික මට්ටම        | 2,747        | 3,200        | 3,093        |
| <b>තාවකාලික/අනියම්</b> |              |              |              |
| ජ්‍යෙෂ්ඨ මට්ටම         | -            | -            | -            |
| තාක්ෂණ මට්ටම           | -            | -            | -            |
| ද්විතීයික මට්ටම        | -            | -            | -            |
| ප්‍රාථමික මට්ටම        | -            | -            | -            |
| <b>එකතුව</b>           | <b>7,187</b> | <b>8,662</b> | <b>8,661</b> |

වාර්ෂික මුදල් ප්‍රකාශය 2015  
එන් ඩබ්ලිව් පී 231 - සෞඛ්‍ය සේවා දෙපාර්තමේන්තුව

**වැඩ සටහන - 03 පළාත් පරිපාලනය**  
**ව්‍යාපෘතිය - 02 සාමාන්‍ය පරිපාලනය**

**ව්‍යාපෘති විස්තරය**

**ව්‍යාපෘති අරමුණු**

වයඹ පළාතේ සෞඛ්‍ය තත්ත්වය නැංවීම සඳහා සැලසුම් සම්පාදනය කිරීම, ක්‍රියාත්මක කිරීම, ඇගයීම හා පසු විපරම් කිරීම, අධීක්ෂණය හා සම්බන්ධීකරණය කිරීම

**කාර්ය ලැබීම්**

1. ජාතික සෞඛ්‍ය ප්‍රතිපත්තිවලට අනුකූල වන පරිදි පළාතේ විශේෂ තත්ත්වයන් සැලකිල්ලට ගෙන සෞඛ්‍ය සැලසුම් සම්පාදනය හා ක්‍රියාත්මක කිරීම
2. නිශ්චිත මූල්‍ය පරිපාලනමය, විනය බලකල ඇති සංවිධාන ව්‍යුහයක් ඇති කිරීම, පසු විපරම් හා අධීක්ෂණය
3. ජාතික සෞඛ්‍ය ප්‍රතිපත්ති හා වැඩ සටහන් ක්‍රියාත්මක කරමින් සඳහා දායකත්වය ලබාදීම
4. සෞඛ්‍ය කාර්ය මණ්ඩලයේ සුබසාධන කටයුතු නැංවීම
5. භාවිතය අවසන් වූ හා කල් ඉකුත් වූ ද්‍රව්‍යයන් අපහරණය කිරීම

|   | සහය<br>2013 | ඇස්තමේන්තුව<br>2014 | ඇස්තමේන්තුව<br>2015 | පුරෝකථනය<br>2016 | පුරෝකථනය<br>2017 |
|---|-------------|---------------------|---------------------|------------------|------------------|
| <b>1 කාර්ය මණ්ඩල යෙදවුම්</b>                              | 455         | 483                 | 505                 | 505              | 505              |
| <b>2 නිමැවුම් දර්ශක</b>                                   |             |                     |                     |                  |                  |
| අවස්ථාවක කළ ගොඩනැගිලි සංඛ්‍යාව                            | 60          | 53                  | 50                  | 50               | 50               |
| පවත්වාගෙන යන ලද පෞද්ගලික ලිපි ගොනු සංඛ්‍යාව               | 6,948       | 8,667               | 8,667               | 8,667            | 8,667            |
| සම්පාදනය කරණ ලද හා සම්බන්ධීකරණය කරණ ලද ව්‍යාපෘති සංඛ්‍යාව | 62          | 12                  | 75                  | 75               | 75               |
| පුද්ගල වැඩ සටහන් ගණන                                      | 107         | 120                 | 120                 | 120              | 120              |
| ඉදිරිපත් කරනු ලබන මූල්‍ය වාර්තා ගණන                       | 72          | 80                  | 80                  | 80               | 80               |

**ව්‍යාපෘති පිරිවැය**

| පිරිවැය                  | 2013                   | 2014                    | 2015                    | 2016                 | 2017                 |
|--------------------------|------------------------|-------------------------|-------------------------|----------------------|----------------------|
|                          | සහය වියදම්<br>රු. '000 | ඇස්තමේන්තුව<br>රු. '000 | ඇස්තමේන්තුව<br>රු. '000 | පුරෝකථනය<br>රු. '000 | පුරෝකථනය<br>රු. '000 |
| <b>පුනරාවර්තන වැය</b>    | <b>246,804</b>         | <b>270,856</b>          | <b>301,988</b>          | <b>317,087</b>       | <b>332,942</b>       |
| පුද්ගල පඩිනඩි            | 184,985                | 209,169                 | 234,132                 | 245,839              | 258,131              |
| වෙනත් පුනරාවර්තන         | 61,819                 | 61,687                  | 67,856                  | 71,249               | 74,811               |
| <b>මූලධන වැය</b>         | <b>-</b>               | <b>-</b>                | <b>-</b>                | <b>-</b>             | <b>-</b>             |
| <b>ව්‍යාපෘති පිරිවැය</b> | <b>246,804</b>         | <b>270,856</b>          | <b>301,988</b>          | <b>317,087</b>       | <b>332,942</b>       |



එන් ඩබ් පී 231 - සෞඛ්‍ය සේවා දෙපාර්තමේන්තුව

වැඩ සටහන - 03 පළාත් පරිපාලනය

ව්‍යාපෘතිය - 02 සාමාන්‍ය පරිපාලනය

වැය විෂය හා මූල්‍යකරණය අනුව ව්‍යාපෘති විෂදම්

| වැය විෂය | අයිතමය | මූල්‍යකරණය | කාණ්ඩය / වැය විෂය / අයිතම විස්තරය    | 2013<br>සත්‍ය විෂදම්<br>රු. ' 000 | 2014<br>ඇස්තමේන්තුව<br>රු. ' 000 | 2015<br>ඇස්තමේන්තුව<br>රු. ' 000 |
|----------|--------|------------|--------------------------------------|-----------------------------------|----------------------------------|----------------------------------|
|          |        |            | <b>පුනරාවර්තන විෂදම්</b>             | <b>246,804</b>                    | <b>270,856</b>                   | <b>301,988</b>                   |
| 1001     |        | 22         | <b>පුද්ගල සේවාව</b>                  | <b>184,985</b>                    | <b>209,169</b>                   | <b>234,132</b>                   |
|          |        |            | වැටුප් හා වේතන                       | 101,523                           | 110,988                          | 122,768                          |
| 1002     |        | 22         | අතිකාල හා නිවාඩු දින වැටුප්          | 12,217                            | 20,501                           | 18,000                           |
| 1003     |        | 22         | වෙනත් දීමනා                          | 71,245                            | 77,680                           | 93,364                           |
| 1101     |        | 22         | <b>තමන් විෂදම්</b>                   | <b>9,201</b>                      | <b>9,500</b>                     | <b>10,500</b>                    |
|          |        |            | දේශීය                                | 9,201                             | 9,500                            | 10,500                           |
| 1201     |        | 22         | <b>ඤාපය</b>                          | <b>29,221</b>                     | <b>26,387</b>                    | <b>29,250</b>                    |
|          |        |            | ලිපි ද්‍රව්‍ය සහ කාර්යාලයේ අවශ්‍යතා  | 5,076                             | 5,500                            | 5,500                            |
| 1202     |        | 22         | ආවේණික සහ ලිපි සැල                   | 19,446                            | 16,187                           | 19,000                           |
| 1203     |        | 22         | ආහාරපාන හා නිල ඇඳුම්                 | 149                               | 200                              | 150                              |
| 1205     |        | 22         | වෙනත්                                | 4,550                             | 4,500                            | 4,600                            |
| 1301     |        | 22         | <b>නඩත්තු විෂදම්</b>                 | <b>14,978</b>                     | <b>15,500</b>                    | <b>16,300</b>                    |
|          |        |            | වාහන                                 | 9,545                             | 9,600                            | 10,600                           |
| 1302     |        | 22         | යන්ත්‍ර සහ යන්ත්‍රෝපකරණ              | 1,682                             | 2,100                            | 1,500                            |
| 1303     |        | 22         | තොටුකර්ම                             | 3,751                             | 3,800                            | 4,200                            |
| 1401     |        | 22         | <b>නිවැසිකරණ සේවා</b>                | <b>8,318</b>                      | <b>10,050</b>                    | <b>11,600</b>                    |
|          |        |            | ප්‍රවාහන                             | -                                 | 150                              | 100                              |
| 1402     |        | 22         | නැවතුම් හා විදුලි සංදේශ සේවා         | 2,242                             | 2,500                            | 2,800                            |
| 1403     |        | 22         | විදුලිය හා ජලය                       | 3,728                             | 5,000                            | 6,000                            |
| 1404     |        | 22         | කුලී, වර්ජනම් හා පළාත් පාලන ආයතන බදු | 75                                | 200                              | 200                              |
| 1405     |        | 22         | වෙනත්                                | 2,273                             | 2,200                            | 2,500                            |
| 1703     |        | 22         | <b>වෙනත් පුනරාවර්තන විෂදම්</b>       | <b>101</b>                        | <b>250</b>                       | <b>206</b>                       |
|          |        |            | වෙනත්                                | 101                               | 250                              | 206                              |
|          |        |            | <b>මූලධන විෂදම්</b>                  | <b>-</b>                          | <b>-</b>                         | <b>-</b>                         |
|          |        |            | <b>ව්‍යාපෘතියේ මුළු විෂදම්</b>       | <b>246,804</b>                    | <b>270,856</b>                   | <b>301,988</b>                   |

ව්‍යාපෘති විෂදම් මූල්‍යකරණය

| මූල්‍යකරණය   | 2013<br>සත්‍ය විෂදම්<br>රු. ' 000 | 2014<br>ඇස්තමේන්තුව<br>රු. ' 000 | 2015<br>ඇස්තමේන්තුව<br>රු. ' 000 |
|--|-----------------------------------|----------------------------------|----------------------------------|
| විසර්ජන ප්‍රදානය   |                                   |                                  |                                  |
| 22 පළාත් සභා අරමුදල - සාමූහික ප්‍රදානය සහ පැවරුණු ආදායම්       | 246,804                           | 270,856                          | 301,988                          |
| 23 පළාත් සභා අරමුදල - උපමාන පාදක ප්‍රදානය සහ අනුරූපික ප්‍රදානය | -                                 | -                                | -                                |
| 24 පළාත් සභා අරමුදල - පළාත් නිශ්චිත සංවර්ධන ප්‍රදානය           | -                                 | -                                | -                                |
| <b>මුළු මූල්‍යකරණය</b>   | <b>246,804</b>                    | <b>270,856</b>                   | <b>301,988</b>                   |

එන් ඩබ් පී 231 - සෞඛ්‍ය සේවා දෙපාර්තමේන්තුව

ව්‍යාපෘති සේවා නියුක්ති විස්තරය

| කනකුර                  | 2013<br>සහය | 2014<br>ඇස්තමේන්තුව | 2015<br>ඇස්තමේන්තුව |
|------------------------|-------------|---------------------|---------------------|
| <b>ස්ථිර</b>           | <b>455</b>  | <b>483</b>          | <b>530</b>          |
| ජ්‍යෙෂ්ඨ මට්ටම         | 41          | 56                  | 56                  |
| තෘතීය මට්ටම            | 14          | 33                  | 34                  |
| ද්විතීය මට්ටම          | 234         | 240                 | 280                 |
| ප්‍රාථමික මට්ටම        | 166         | 154                 | 160                 |
| <b>තාවකාලික/අනියම්</b> | <b>-</b>    | <b>-</b>            | <b>-</b>            |
| ජ්‍යෙෂ්ඨ මට්ටම         | -           | -                   | -                   |
| තෘතීය මට්ටම            | -           | -                   | -                   |
| ද්විතීය මට්ටම          | -           | -                   | -                   |
| ප්‍රාථමික මට්ටම        | -           | -                   | -                   |
| <b>එකතුව</b>           | <b>455</b>  | <b>483</b>          | <b>530</b>          |

වැඩ සටහන - 70 රෝහල් සේවාවන්  
ව්‍යාපෘතිය - 03 රෝගීන් රැක බලාගැනීමේ සේවය

ව්‍යාපෘති විස්තරය

ව්‍යාපෘති අරමුණු

රෝගීන් පිළිබඳ සැලකිල්ල වැඩි දියුණු කිරීම හා පුනරුත්ථාපනය, ප්‍රමාණාත්මකව හා ගුණාත්මකව මිනිස් සම්පත වැඩි දියුණු කිරීම හා පහසුකම් අඩු ප්‍රදේශවලට වැඩි අවධානයක් යොමු කරමින් සෞඛ්‍ය පිළිබඳ යථිතල පහසුකම්, වෛද්‍ය උපකරණ සැපයීම හා උපකාරක සේවා ශක්තිමත් කිරීම

කාර්ය ලැයිස්තුව

- බාහිර රෝගී ප්‍රතිකාර සේවාව
- අභ්‍යන්තර රෝගී ප්‍රතිකාර සේවාව
- සායනික රෝගී ප්‍රතිකාර සේවාව
- අධිකරණ වෛද්‍ය සේවාව
- දත්ත සෞඛ්‍ය සේවා
- රසායනාගාර සේවාව
- සෞඛ්‍ය ආයතනවලට අවශ්‍ය දුරකථන, ජලය, විදුලිය, ප්‍රවාහන පහසුකම් සැපයීම හා අත්‍යාවශ්‍ය ගොඩනැගිලි අළුත්වැඩියාව
- ඖෂධ හා වෙනත් වෛද්‍ය සැපයීම් කළමනාකරණය විධිමත් කිරීම

|   | සහය<br>2013 | ඇස්තමේන්තුව<br>2014 | ඇස්තමේන්තුව<br>2015 | පුරෝකථනය<br>2016 | පුරෝකථනය<br>2017 |
|---|-------------|---------------------|---------------------|------------------|------------------|
| <b>1 කාර්ය මණ්ඩල ගෙදවුම්</b>                          | 4,964       | 5,990               | 6,120               | 6,120            | 6,120            |
| <b>2 නිමැවුම් දර්ශක</b>                               |             |                     |                     |                  |                  |
| ජනගහනය අනුව සෞඛ්‍ය කාර්ය මණ්ඩලය                       |             |                     |                     |                  |                  |
| ජනගහනය 10000 කට වෛද්‍යවරු සංඛ්‍යාව                    | 3.51        | 3.50                | 3.60                | 3.80             | 4.00             |
| ජනගහනය 10000 කට හෙදියන් සංඛ්‍යාව                      | 5.50        | 5.60                | 5.80                | 6.00             | 6.10             |
| ජනගහනය 10000 කට ඖෂධවේදීන් සංඛ්‍යාව                    | 0.26        | 0.50                | 0.60                | 0.80             | 1.00             |
| ජනගහනය 10000 කට වෛද්‍ය රසායනාගාර කාර්මිකයින් සංඛ්‍යාව | 0.27        | 0.30                | 0.40                | 0.50             | 0.80             |
| <b>3. ප්‍රතිඵල දර්ශක</b>                              |             |                     |                     |                  |                  |
| ඇදුන් භාවිත ප්‍රතිශතය                                 |             |                     |                     |                  |                  |
| මූලික රෝහල්   | 67%         | 75%                 | 82%                 | 88%              | 90%              |
| ප්‍රාදේශීය රෝහල්                                      | 33%         | 38%                 | 42%                 | 50%              | 55%              |

වාර්ෂික මුදල් ප්‍රකාශය 2015  
එන් ඩබ් පී 231 - සාමාන්‍ය සේවා දෙපාර්තමේන්තුව

**ව්‍යාපෘති පිරිවැය**

| පිරිවැය                  | 2013                     | 2014                    | 2015                    | 2016                 | 2017                 |
|--------------------------|--------------------------|-------------------------|-------------------------|----------------------|----------------------|
|                          | සත්‍ය වියදම්<br>රු. '000 | ඇස්තමේන්තුව<br>රු. '000 | ඇස්තමේන්තුව<br>රු. '000 | පුරෝකථනය<br>රු. '000 | පුරෝකථනය<br>රු. '000 |
| පුනරාවර්තන වැය           | 3,300,586                | 3,464,124               | 3,818,569               | 4,009,497            | 4,209,972            |
| පුද්ගල පඩිනඩි            | 2,809,344                | 2,960,666               | 3,278,569               | 3,442,497            | 3,614,622            |
| වෙනත් පුනරාවර්තන         | 491,242                  | 503,458                 | 540,000                 | 567,000              | 595,350              |
| මූලධන වැය                | 9,358                    | 10,000                  | 10,000                  | 10,500               | 11,025               |
| <b>ව්‍යාපෘති පිරිවැය</b> | <b>3,309,944</b>         | <b>3,474,124</b>        | <b>3,828,569</b>        | <b>4,019,997</b>     | <b>4,220,997</b>     |

එන් ඩබ් පී 231 - සෞඛ්‍ය සේවා දෙපාර්තමේන්තුව

වැඩ සටහන - 70 රෝහල් සේවාවන්  
ව්‍යාපෘතිය - 03 රෝගීන් රැක බලාගැනීමේ සේවය

වැය විෂය හා මූල්‍යකරණය අනුව ව්‍යාපෘති විෂය

| වැය විෂය | අයිතමය | මූල්‍යකරණය | කාණ්ඩය / වැය විෂය / අයිතම විස්තරය                           | 2013<br>සත්‍ය විෂය<br>රු. '000 | 2014<br>අර්ථකථන<br>රු. '000 | 2015<br>අර්ථකථන<br>රු. '000 |
|----------|--------|------------|---|--------------------------------|-----------------------------|-----------------------------|
|          |        |            | <b>සුඛාරෝගීන් විෂය</b>                                      | <b>3,300,586</b>               | <b>3,464,124</b>            | <b>3,818,569</b>            |
| 1001     |        | 22         | <b>සුදුසු වැඩසටහන්</b>                                      | <b>2,809,344</b>               | <b>2,960,666</b>            | <b>3,278,569</b>            |
| 1002     |        | 22         | වැටුප් හා වේතන  | 1,139,346                      | 1,193,020                   | 1,323,660                   |
| 1003     |        | 22         | අතිකාල හා නිවාඩු දින වැටුප්                                 | 782,300                        | 810,000                     | 800,000                     |
|          |        |            | වෙනත් දීමනා   | 887,698                        | 957,646                     | 1,154,909                   |
|          |        |            | <b>තමන් විෂය</b>  | <b>20,321</b>                  | <b>22,500</b>               | <b>23,532</b>               |
| 1101     |        | 22         | දේශීය   | 20,321                         | 22,500                      | 23,532                      |
|          |        |            | <b>සැලසීම්</b>  | <b>203,556</b>                 | <b>215,058</b>              | <b>235,068</b>              |
| 1201     |        | 22         | ලිපි ද්‍රව්‍ය සහ කාර්යාලයේ අවශ්‍යතා                         | 10,562                         | 11,000                      | 11,500                      |
| 1202     |        | 22         | ඉන්ධන සහ ලිපි සැලසීම  | 61,304                         | 51,500                      | 57,000                      |
| 1203     |        | 22         | ආහාරපාන හා නිල ඇඳුම්  | 74,113                         | 90,100                      | 84,110                      |
| 1204     |        | 22         | වෛද්‍ය සැලසීම්  | 33,181                         | 33,458                      | 50,958                      |
| 1205     |        | 22         | වෙනත්   | 13,855                         | 17,000                      | 18,000                      |
| 1206     |        | 22         | යාන්ත්‍රික හා විදුලි උපකරණ                                  | 10,541                         | 12,000                      | 13,500                      |
|          |        |            | <b>නඩික්කුම් විෂය</b>                                       | <b>60,991</b>                  | <b>50,000</b>               | <b>57,800</b>               |
| 1301     |        | 22         | වාහන  | 25,342                         | 21,000                      | 23,300                      |
| 1302     |        | 22         | යන්ත්‍ර සහ යන්ත්‍රෝපකරණ                                     | 14,805                         | 14,000                      | 18,000                      |
| 1303     |        | 22         | ගොඩනැගිලි   | 20,844                         | 15,000                      | 16,500                      |
|          |        |            | <b>නිවිසුම් කාණ්ඩය</b>                                      | <b>205,774</b>                 | <b>213,700</b>              | <b>221,300</b>              |
| 1401     |        | 22         | ප්‍රවාහන  | 1,643                          | 1,200                       | 1,000                       |
| 1402     |        | 22         | කැමරා හා විදුලි සංදේශ සේවා                                  | 7,533                          | 12,000                      | 10,500                      |
| 1403     |        | 22         | විදුලිය හා ජලය  | 81,431                         | 103,000                     | 103,000                     |
| 1404     |        | 22         | කුලී, වරිපනම් හා පළාත් පාලන ආයතන බදු                        | 3,112                          | 2,500                       | 2,800                       |
| 1405     |        | 22         | වෙනත්   | 112,055                        | 95,000                      | 104,000                     |
|          |        |            | <b>වෙනත් සුඛාරෝගීන් විෂය</b>                                | <b>600</b>                     | <b>2,200</b>                | <b>2,300</b>                |
| 1701     |        | 22         | පාඩු සහ කපා හැරීම්  | -                              | 1,000                       | 2,300                       |
| 1703     |        | 22         | වෙනත්   | 600                            | 1,200                       | -                           |
|          |        |            | <b>මූල්‍යකරණ විෂය</b>                                       | <b>9,358</b>                   | <b>10,000</b>               | <b>10,000</b>               |
| 2002     |        | 23         | <b>මූල්‍යකරණ විෂයකට සුඛාරෝගීන් විෂය හා වැඩිදියුණු කිරීම</b> | <b>9,358</b>                   | <b>10,000</b>               | <b>10,000</b>               |
| 2003     |        | 23         | යන්ත්‍ර සහ උපකරණ  | 4,694                          | 5,000                       | 4,000                       |
|          |        |            | වාහන  | 4,664                          | 5,000                       | 4,000                       |
| 2102     |        | 23         | <b>මූල්‍යකරණ විෂය අත්පත් කර ගැනීම</b>                       | <b>-</b>                       | <b>-</b>                    | <b>2,000</b>                |
|          |        |            | ගෘහ හාණඩ හා කාර්යාලයේ උපකරණ                                 | -                              | -                           | 2,000                       |
|          |        |            | <b>ව්‍යාපෘතියේ මුළු විෂය</b>                                | <b>3,309,944</b>               | <b>3,474,124</b>            | <b>3,828,569</b>            |

එන් ඩබ් පී 231 - සෞඛ්‍ය සේවා දෙපාර්තමේන්තුව

ව්‍යාපෘති වියදම් මූල්‍යකරණය

| මූල්‍යකරණය   | 2013<br>සත්‍ය වියදම්<br>රු. ' 000 | 2014<br>ඇස්තමේන්තුව<br>රු. ' 000 | 2015<br>ඇස්තමේන්තුව<br>රු. ' 000 |
|--|-----------------------------------|----------------------------------|----------------------------------|
| විසර්ජන ප්‍රදානය   |                                   |                                  |                                  |
| 22 පළාත් සභා අරමුදල - සාමූහික ප්‍රදානය සහ පැවරුණු ආදායම්       | 3,300,586                         | 3,464,124                        | 3,818,569                        |
| 23 පළාත් සභා අරමුදල - උපමාන පාදක ප්‍රදානය සහ අනුරූපිත ප්‍රදානය | 9,358                             | 10,000                           | 10,000                           |
| 24 පළාත් සභා අරමුදල - පළාත් කිසිවක සංවර්ධන ප්‍රදානය            | -                                 | -                                | -                                |
| <b>මුළු මූල්‍යකරණය</b>   | <b>3,309,944</b>                  | <b>3,474,124</b>                 | <b>3,828,569</b>                 |

ව්‍යාපෘති සේවා නිලධාරීන් විස්තරය

| තනතුර                | 2013<br>සත්‍ය | 2014<br>ඇස්තමේන්තුව | 2015<br>ඇස්තමේන්තුව |
|----------------------|---------------|---------------------|---------------------|
| <b>ස්ථීර</b>         | <b>4,955</b>  | <b>5,990</b>        | <b>6,020</b>        |
| ජ්‍යෙෂ්ඨ මට්ටම       | 645           | 666                 | 755                 |
| තෘතීය මට්ටම          | 150           | 187                 | 186                 |
| ද්විතීය මට්ටම        | 2,113         | 2,740               | 2,737               |
| ප්‍රාථමික මට්ටම      | 2,047         | 2,397               | 2,342               |
| <b>තාවකාලික/අතීත</b> | <b>-</b>      | <b>-</b>            | <b>-</b>            |
| ජ්‍යෙෂ්ඨ මට්ටම       | -             | -                   | -                   |
| තෘතීය මට්ටම          | -             | -                   | -                   |
| ද්විතීය මට්ටම        | -             | -                   | -                   |
| ප්‍රාථමික මට්ටම      | -             | -                   | -                   |
| <b>එකතුව</b>         | <b>4,955</b>  | <b>5,990</b>        | <b>6,020</b>        |

එන් ඩබ් පී 231 - සෞඛ්‍ය සේවා දෙපාර්තමේන්තුව

වැඩ සටහන - 71 මහජන සෞඛ්‍ය සේවාවන්  
ව්‍යාපෘතිය - 03 ප්‍රජා සෞඛ්‍ය සේවා

ව්‍යාපෘති විස්තරය

ව්‍යාපෘති අරමුණු

රෝග නිවාරණය සඳහා බෝවන හා බෝනොවන රෝග පිළිබඳ දැඩි අවධානයක් යොමු කිරීම, සෞඛ්‍ය අධ්‍යාපනය, රෝග පාලනය, සා සෞඛ්‍ය තත්ත්වය නංවාලීම සහ ප්‍රවර්ධනය

කාර්ය ලැයිස්තුව

1. ජනතාවගේ සෞඛ්‍ය හා සනීපාරක්ෂක පහසුකම් වැඩි දියුණු කිරීම
2. ප්‍රජනන සෞඛ්‍ය හා මාසා හා ශ්‍රම සෞඛ්‍ය සංරක්ෂණය
3. පාසල් සෞඛ්‍ය හා පාසල් දක්ෂ සෞඛ්‍ය සංරක්ෂණය
4. බෝවන හා බෝනොවන රෝග පාලනය
5. සෞඛ්‍ය ප්‍රවර්ධනය සඳහා ප්‍රජා සහභාගිත්වය දේශපාලන නායකත්වයේ දායකත්වය ලබා ගැනීම
6. ප්‍රාථමික සෞඛ්‍ය සංරක්ෂණයට අදාළ සේවාවන් විධිමත් ලෙස ක්‍රියාත්මක කිරීම
7. ආහාර හා ඖෂධ තත්ත්ව පාලනය
8. වාහක රෝග මර්දනය
9. ශ්‍රී-ගාශ්‍රික හා ජීවීන් රෝග මර්දනය
10. ගනුදා, මාර්ග, වෘත්තීය හා අනෙකුත් අනතුරු වැළැක්වීම හා ප්‍රතිකාර කිරීම ක්‍රමවත් කිරීම
11. මත්පානය, දුම්පානය හා මත් ඖෂධ භාවිතය වැළැක්වීම හා දැනුවත් ඇඹිබැඳී වූවන් පුනරුත්ථාපනය
12. ආබාධිතයන්ගේ සෞඛ්‍ය තත්ත්වය නංවාලීම
13. සෞඛ්‍ය අධ්‍යාපන කටයුතු නංවාලීම
14. වෘත්තීය සෞඛ්‍ය නංවාලීම
15. මානසික සෞඛ්‍ය ප්‍රවර්ධනය

|   | සකය<br>2013 | අදහස්කමේන්තුව<br>2014 | අදහස්කමේන්තුව<br>2015 | ප්‍රරෝක්තතාවය<br>2016 | ප්‍රරෝක්තතාවය<br>2017 |
|---|-------------|-----------------------|-----------------------|-----------------------|-----------------------|
| <b>1 කාර්ය මණ්ඩල යෙදවුම්</b>  | 1,768       | 2,189                 | 2,133                 | 2,133                 | 2,133                 |
| <b>2 නිමැවුම් දර්ශක</b>   |             |                       |                       |                       |                       |
| පවුල් සෞඛ්‍ය සේවිකාවන් විසින් දැනුම් දෙනු ලබන නව ජන්ම හා ශ්‍රද්‍ර මරණ ප්‍රතිශතය | 11.04       | 6.36                  | 6.00                  | 5.80                  | 5.60                  |
| අඩු උපන් බර ප්‍රතිශතය (සූරු 2500 ව අඩු)   | 11.40       | 11.00                 | 10.65                 | 9.70                  | 9.60                  |
| පාසැල් වෛද්‍ය පරීක්ෂණ කරනු ලබන පාසැල් ප්‍රතිශතය                                 | 98.60       | 99.00                 | 100.00                | 100.00                | 100.00                |
| පාසැල් සංඛ්‍යාව   | 1,221.00    | 1,221.00              | 1,221.00              | 1,221.00              | 1,221.00              |
| පාසැල් වෛද්‍ය පරීක්ෂණ වලදී පසු විපරම් ප්‍රතිකාර කරනු ලබන ප්‍රතිශතය              |             |                       |                       |                       |                       |
| සූර්ව ප්‍රසව මට්ටමින් නිවසේදී ලියාපදිංචි කිරීම (සති 8 කට පෙර)                   | 72.70       | 85.00                 | 89.50                 | 95.00                 | 96.00                 |
| සුවනාරි සායන සඳහා පැමිණෙන වයස අවු.35 දක්වා වූ කාන්තාවන් ප්‍රතිශතය               | 11.50       | 28.10                 | 32.00                 | 38.00                 | 39.00                 |
| මාතෘ මරණ අනුපාතය (සජීවී උපන් 10,000) කට   | 35.41       | 33.00                 | 31.50                 | 30.50                 | 30.00                 |
| ශ්‍රද්‍ර මරණ අනුපාතය (සජීවී උපන් 10,000) කට                                     | 11.04       | 9.90                  | 9.80                  | 9.00                  | 8.90                  |
| ලියාපදිංචි කළ ශ්‍රමුන්ගේ නායන වලදී බර කිරන ලද ප්‍රතිශතය                         |             |                       |                       |                       |                       |
| ශ්‍රද්‍ර 0 - 1  | 89.50       | 99.00                 | 100.00                | 100.00                | 100.00                |
| පෙර පාසැල් 1 - 2  | 81.35       | 85.80                 | 95.00                 | 100.00                | 100.00                |
| පෙර පාසැල් 2 - 5  | 81.00       | 83.00                 | 85.00                 | 88.00                 | 100.00                |
| මහජන සෞඛ්‍ය පරීක්ෂකවරුන් විසින් පරීක්ෂා කරනු ලබන රෝග ප්‍රතිශතය                  | 100.00      | 100.00                | 100.00                | 100.00                | 100.00                |
| ප්‍රතිශක්තිකරණ ආවරණ ප්‍රතිශතය   |             |                       |                       |                       |                       |
| බීජීජී  | 100.00      | 100.00                | 100.00                | 100.00                | 100.00                |
| ඉපන්ටා  | 100.00      | 100.00                | 100.00                | 100.00                | 100.00                |
| පෝලියෝ  | 100.00      | 100.00                | 100.00                | 100.00                | 100.00                |
| සරම්ප, කම්මුල්ගාය, රුබෙල්ලා   | 100.00      | 100.00                | 100.00                | 100.00                | 100.00                |
| ජැපනීස් එක්සෙප්ලයිටිස්  | 100.00      | 100.00                | 100.00                | 100.00                | 100.00                |
| ද්විත්ව එක්සෙප්ලයිටිස්  | 100.00      | 100.00                | 100.00                | 100.00                | 100.00                |
| වෙටනස් එක්සෙප්ලයිටිස්   | 100.00      | 100.00                | 100.00                | 100.00                | 100.00                |
| වැඩිහිටි වෙටනස් ඩීස්සීරියා (පාසැල් ශ්‍රමුන්)                                    | 100.00      | 100.00                | 100.00                | 100.00                | 100.00                |

වාර්ෂික මුදල් ප්‍රකාශය 2015  
එන් ඩබ් පී 231 - සෞඛ්‍ය සේවා දෙපාර්තමේන්තුව

**වැඩ සටහන - 71 මහජන සෞඛ්‍ය සේවාවන්**  
**ව්‍යාපෘතිය - 03 ප්‍රජා සෞඛ්‍ය සේවා**  
**ව්‍යාපෘති පිරිවැය**

| පිරිවැය                  | 2013<br>සහාය වියදම්<br>රු. '000 | 2014<br>ඇස්තමේන්තුව<br>රු. '000 | 2015<br>ඇස්තමේන්තුව<br>රු. '000 | 2016<br>පුරෝකථනය<br>රු. '000 | 2017<br>පුරෝකථනය<br>රු. '000 |
|--------------------------|---------------------------------|---------------------------------|---------------------------------|------------------------------|------------------------------|
| පුනරාවර්තන වැය           | 813,111                         | 996,569                         | 1,026,098                       | 1,077,403                    | 1,131,273                    |
| පුද්ගල පඩිනඩි            | 706,232                         | 865,631                         | 885,098                         | 929,353                      | 975,821                      |
| වෙනත් පුනරාවර්තන         | 106,879                         | 130,938                         | 141,000                         | 148,050                      | 155,453                      |
| මුද්‍රාදාය වැය           | -                               | -                               | -                               | -                            | -                            |
| <b>ව්‍යාපෘති පිරිවැය</b> | <b>813,111</b>                  | <b>996,569</b>                  | <b>1,026,098</b>                | <b>1,077,403</b>             | <b>1,131,273</b>             |

**වැය විෂය හා මූල්‍යකරණය අනුව ව්‍යාපෘති වියදම**

| වැය විෂය | අයිතමය | මූල්‍යකරණය | කාණ්ඩය / වැය විෂය / අයිතම විස්තරය    | 2013<br>සහාය වියදම්<br>රු. '000 | 2014<br>ඇස්තමේන්තුව<br>රු. '000 | 2015<br>ඇස්තමේන්තුව<br>රු. '000 |
|----------|--------|------------|--------------------------------------|---------------------------------|---------------------------------|---------------------------------|
|          |        |            | <b>පුනරාවර්තන වියදම්</b>             | <b>813,111</b>                  | <b>996,569</b>                  | <b>1,026,098</b>                |
|          |        |            | <b>පුද්ගල පඩිනඩි</b>                 | <b>706,232</b>                  | <b>865,631</b>                  | <b>885,098</b>                  |
| 1001     | 22     |            | වැටුප් හා වේතන                       | 407,102                         | 484,804                         | 480,728                         |
| 1002     | 22     |            | අතිකාල හා නිවාඩු දින වැටුප්          | 35,050                          | 54,000                          | 49,000                          |
| 1003     | 22     |            | වෙනත් දීමනා                          | 264,080                         | 326,827                         | 355,370                         |
|          |        |            | <b>තමන් වියදම්</b>                   | <b>50,869</b>                   | <b>63,000</b>                   | <b>63,300</b>                   |
| 1101     | 22     |            | දේහීය                                | 50,869                          | 63,000                          | 63,300                          |
|          |        |            | <b>භූමිකම්</b>                       | <b>20,946</b>                   | <b>28,075</b>                   | <b>31,780</b>                   |
| 1201     | 22     |            | ලිපි ද්‍රව්‍ය සහ කාර්යාලයේ අවශ්‍යතා  | 2,583                           | 5,000                           | 5,680                           |
| 1202     | 22     |            | ඉන්ධන සහ ලිපිකි තෙල්                 | 14,513                          | 15,575                          | 18,000                          |
| 1203     | 22     |            | අභ්‍යන්තර හා නිල ඇඳුම්               | 38                              | 1,500                           | 1,600                           |
| 1205     | 22     |            | වෙනත්                                | 3,812                           | 6,000                           | 6,500                           |
|          |        |            | <b>නඩත්තු වියදම්</b>                 | <b>25,647</b>                   | <b>18,513</b>                   | <b>22,400</b>                   |
| 1301     | 22     |            | වාහන                                 | 10,701                          | 8,900                           | 10,300                          |
| 1302     | 22     |            | සත්තු සහ සත්කෞර්වකරණ                 | 1,245                           | 2,500                           | 2,600                           |
| 1303     | 22     |            | තොටුපොළ                              | 13,701                          | 7,113                           | 9,500                           |
|          |        |            | <b>ගිවිසුම්ගත සේවා</b>               | <b>9,417</b>                    | <b>21,350</b>                   | <b>23,520</b>                   |
| 1401     | 22     |            | ප්‍රවාහන                             | -                               | 200                             | 220                             |
| 1402     | 22     |            | තැපැල් හා විදුලි සංදේශ සේවා          | 276                             | 3,300                           | 3,500                           |
| 1403     | 22     |            | විදුලිය හා ජලය                       | 4,153                           | 6,250                           | 7,000                           |
| 1404     | 22     |            | කුලී, වරිපතම් හා පලාත් පාලන ආයතන බදු | 2,245                           | 2,400                           | 2,600                           |
| 1405     | 22     |            | වෙනත්                                | 2,743                           | 9,200                           | 10,200                          |
|          |        |            | <b>මුද්‍රාදාය වියදම්</b>             | <b>-</b>                        | <b>-</b>                        | <b>-</b>                        |
|          |        |            | <b>ව්‍යාපෘතියේ මුළු වියදම්</b>       | <b>813,111</b>                  | <b>996,569</b>                  | <b>1,026,098</b>                |

එන් ඩබ් පී 231 - සෞඛ්‍ය සේවා දෙපාර්තමේන්තුව

වැඩ සටහන - 71 මහජන සෞඛ්‍ය සේවාවන්

ව්‍යාපෘතිය - 03 ප්‍රජා සෞඛ්‍ය සේවා

ව්‍යාපෘති විෂදම් මූල්‍යකරණය

| මූල්‍යකරණය   | 2013<br>සහාය විෂදම්<br>රු. '000 | 2014<br>ඇස්තමේන්තුව<br>රු. '000 | 2015<br>ඇස්තමේන්තුව<br>රු. '000 |
|--|---------------------------------|---------------------------------|---------------------------------|
| විසර්ජන ප්‍රඥප්තිය   |                                 |                                 |                                 |
| 22 පළාත් සභා අරමුදල - සාමූහික ප්‍රදානය සහ පැවරුණු ආදායම්       | 813,111                         | 996,569                         | 1,026,098                       |
| 23 පළාත් සභා අරමුදල - උපමාන පාදක ප්‍රදානය සහ අනුරූපීත ප්‍රදානය | -                               | -                               | -                               |
| 24 පළාත් සභා අරමුදල - පළාත් නිශ්චිත සංවර්ධන ප්‍රදානය           | -                               | -                               | -                               |
| <b>මුළු මූල්‍යකරණය</b>   | <b>813,111</b>                  | <b>996,569</b>                  | <b>1,026,098</b>                |

ව්‍යාපෘති සේවා නියුක්ති විස්තරය

| තනතුර                  | 2013<br>සහාය | 2014<br>ඇස්තමේන්තුව | 2015<br>ඇස්තමේන්තුව |
|------------------------|--------------|---------------------|---------------------|
| <b>ස්ථිර</b>           | <b>1,777</b> | <b>2,189</b>        | <b>2,111</b>        |
| ජ්‍යෙෂ්ඨ මට්ටම         | 106          | 128                 | 130                 |
| තෘතීය මට්ටම            | 10           | 12                  | 12                  |
| ද්විතීය මට්ටම          | 1,127        | 1,400               | 1,378               |
| ප්‍රාථමික මට්ටම        | 534          | 649                 | 591                 |
| <b>තාවකාලික/අතීයම්</b> | <b>-</b>     | <b>-</b>            | <b>-</b>            |
| ජ්‍යෙෂ්ඨ මට්ටම         | -            | -                   | -                   |
| තෘතීය මට්ටම            | -            | -                   | -                   |
| ද්විතීය මට්ටම          | -            | -                   | -                   |
| ප්‍රාථමික මට්ටම        | -            | -                   | -                   |
| <b>එකතුව</b>           | <b>1,777</b> | <b>2,189</b>        | <b>2,111</b>        |





වාර්ෂික මුදල් ප්‍රකාශය 2015  
එන් ඩබ් පී 232 - ආයුර්වේද දෙපාර්තමේන්තුව

**මෙහෙවර**

දේශීය වෛද්‍ය සේවාව සංරක්ෂණය හා සංවර්ධනය කරමින් එය නවීනීකරණය කිරීමටද,  
රෝගීන්ගේ රෝග උපසම්පාදනය කිරීමටද, එලදායී ලෙස ව්‍යාපාර ප්‍රවෘත්ති ක්‍රම පවත්වාගෙන යාම

**ප්‍රධාන කාර්යයන්**

ආයුර්වේද වෛද්‍ය ක්‍රමය අනුව රෝගීන් සුවපත් කිරීම හා රෝග වැළැක්වීම  
දේශීය වෛද්‍ය ක්‍රමය සංරක්ෂණය කිරීම හා සංවර්ධනය කිරීම  
ආයුර්වේද ඖෂධ ව්‍යාපාර වැඩි දියුණු කිරීම  
ආයුර්වේද රෝහල් හා මධ්‍යම බෙහෙත් ශාලා පවත්වාගෙන යාම හා නඩත්තු කිරීම  
ප්‍රමිතියෙන් යුතු ඖෂධ නිෂ්පාදනය කිරීම දිරිතැන්වීම හා මග පෙන්වීම

**අත්තිකාරම් ගිණුම්**

|   | 2013<br>සත්‍ය වියදම්<br>රු. '000 | 2014<br>ඇස්තමේන්තුව<br>රු. '000 | 2015<br>ඇස්තමේන්තුව<br>රු. '000 |
|---|----------------------------------|---------------------------------|---------------------------------|
| <b>පළාත් රාජ්‍ය නිලධාරීන්ට අත්තිකාරම්</b> |                                  |                                 |                                 |
| උපරිම වියදම් සීමාව                        | 9,795                            | 12,000                          | 12,000                          |
| අවම ලැබීම් සීමාව                          | 9,909                            | 5,000                           | 5,000                           |
| උපරිම හර භේෂ සීමාව                        | 19,950                           | 35,000                          | 30,000                          |

**වැඩ සටහන් සහ ව්‍යාපෘති අනුව වියදම් සාරාංශය**

| වැඩ සටහන් / ව්‍යාපෘති නාමය  | 2013<br>සත්‍ය වියදම්<br>රු. '000 | 2014<br>ඇස්තමේන්තුව<br>රු. '000 | 2015<br>ඇස්තමේන්තුව<br>රු. '000 | 2016<br>පුරෝකථනය<br>රු. '000 | 2017<br>පුරෝකථනය<br>රු. '000 |
|-----------------------------|----------------------------------|---------------------------------|---------------------------------|------------------------------|------------------------------|
| <b>ප්‍රකාරවර්ධනය වියදම්</b> | <b>274,668</b>                   | <b>312,167</b>                  | <b>360,503</b>                  | <b>378,328</b>               | <b>397,455</b>               |
| 03 පළාත් පරිපාලනය           | 14,073                           | 27,146                          | 28,433                          | 29,855                       | 31,347                       |
| 02 සාමාන්‍ය පරිපාලනය        | 14,073                           | 27,146                          | 28,433                          | 29,855                       | 31,347                       |
| 73 දේශීය වෛද්‍ය සේවාවන්     | 260,595                          | 285,041                         | 332,070                         | 348,674                      | 366,107                      |
| 03 ආයුර්වේද සේවා            | 223,178                          | 239,956                         | 285,008                         | 299,258                      | 314,221                      |
| 04 ප්‍රජා සෞඛ්‍ය සේවා       | 37,417                           | 45,085                          | 47,062                          | 49,415                       | 51,886                       |
| <b>මූලධන වියදම්</b>         | <b>445</b>                       | <b>1,250</b>                    | <b>2,250</b>                    | <b>2,363</b>                 | <b>2,481</b>                 |
| 03 පළාත් පරිපාලනය           | 98                               | 250                             | 750                             | 788                          | 827                          |
| 02 සාමාන්‍ය පරිපාලනය        | 98                               | 250                             | 750                             | 788                          | 827                          |
| 73 දේශීය වෛද්‍ය සේවාවන්     | 347                              | 1,000                           | 1,500                           | 1,575                        | 1,654                        |
| 03 ආයුර්වේද සේවා            | 199                              | 500                             | 1,000                           | 1,050                        | 1,103                        |
| 04 ප්‍රජා සෞඛ්‍ය සේවා       | 148                              | 500                             | 500                             | 525                          | 551                          |
| <b>මුළු වියදම්</b>          | <b>275,113</b>                   | <b>313,417</b>                  | <b>362,753</b>                  | <b>380,691</b>               | <b>399,935</b>               |
| 03 පළාත් පරිපාලනය           | 14,171                           | 27,396                          | 29,183                          | 30,642                       | 32,174                       |
| 02 සාමාන්‍ය පරිපාලනය        | 14,171                           | 27,396                          | 29,183                          | 30,642                       | 32,174                       |
| 73 දේශීය වෛද්‍ය සේවාවන්     | 260,942                          | 286,041                         | 333,570                         | 350,249                      | 367,761                      |
| 03 ආයුර්වේද සේවා            | 223,377                          | 240,456                         | 286,008                         | 300,308                      | 315,324                      |
| 04 ප්‍රජා සෞඛ්‍ය සේවා       | 37,565                           | 45,585                          | 47,562                          | 49,940                       | 52,437                       |

වාර්ෂික මුදල් ප්‍රකාශය 2015  
එන් ඩබ් පී 232 - ආයුර්වේද දෙපාර්තමේන්තුව

**කාණ්ඩය අනුව වියදම් සාරාංශය**

| කාණ්ඩය  | 2013                  | 2014                    | 2015                    |
|---|-----------------------|-------------------------|-------------------------|
|   | සහය වියදම<br>රු. '000 | ඇස්තමේන්තුව<br>රු. '000 | ඇස්තමේන්තුව<br>රු. '000 |
| <b>පුනරාවර්තන වියදම්</b>                        | <b>274,668</b>        | <b>312,187</b>          | <b>360,503</b>          |
| පුද්ගල පඩිකඩ                                    | 188,901               | 221,744                 | 263,137                 |
| තමන් වියදම්                                     | 2,930                 | 2,850                   | 3,225                   |
| සැපයීම්   | 58,859                | 64,766                  | 67,396                  |
| තඩක්කු වියදම්                                   | 4,565                 | 3,641                   | 4,060                   |
| ගිවිසුම්ගත සේවා                                 | 19,413                | 19,186                  | 22,685                  |
| මාරු කිරීම් සහ ප්‍රදාන                          | -                     | -                       | -                       |
| වෙනත් පුනරාවර්තන වියදම්                         | -                     | -                       | -                       |
| <b>මූලධන වියදම්</b>                             | <b>445</b>            | <b>1,250</b>            | <b>2,250</b>            |
| මූලධන වත්කම්වල පුනරුත්ථාපනය හා වැඩිදියුණු කිරීම | -                     | -                       | -                       |
| මූලධන වත්කම් අත්පත් කරගැනීම                     | 445                   | 1,250                   | 2,250                   |
| <b>මුළු වියදම</b>                               | <b>275,113</b>        | <b>313,437</b>          | <b>362,753</b>          |

| මූල්‍යකරණය   | 2013                  | 2014                    | 2015                    |
|--|-----------------------|-------------------------|-------------------------|
|  | සහය වියදම<br>රු. '000 | ඇස්තමේන්තුව<br>රු. '000 | ඇස්තමේන්තුව<br>රු. '000 |
| <b>විසර්ජන ප්‍රදේශය</b>  |                       |                         |                         |
| 22 පළාත් සභා අරමුදල - සාමූහික ප්‍රදානය සහ පැවරුණු ආදායම්       | 274,668               | 312,187                 | 360,503                 |
| 23 පළාත් සභා අරමුදල - උපමාන පාදක ප්‍රදානය සහ අනුරූපිත ප්‍රදානය | 445                   | 1,250                   | 2,250                   |
| 24 පළාත් සභා අරමුදල - පළාත් කිහිපයක සංවර්ධන ප්‍රදානය           | -                     | -                       | -                       |
| <b>මුළු මූල්‍යකරණය</b>   | <b>275,113</b>        | <b>313,437</b>          | <b>362,753</b>          |

**ගිණුම් සේවා නියුක්ති විස්තරය**

| තනතුර                  | 2013       | 2014        | 2015        |
|------------------------|------------|-------------|-------------|
|                        | සහය        | ඇස්තමේන්තුව | ඇස්තමේන්තුව |
| <b>ස්ථිර</b>           |            |             |             |
| ජ්‍යෙෂ්ඨ මට්ටම         | 497        | 654         | 667         |
| තෘතීය මට්ටම            | 141        | 161         | 163         |
| ද්විතීය මට්ටම          | 3          | 3           | 3           |
| ප්‍රාථමික මට්ටම        | 119        | 187         | 150         |
|                        | 234        | 303         | 351         |
| <b>තාවකාලික/අනියම්</b> |            |             |             |
| ජ්‍යෙෂ්ඨ මට්ටම         | 2          | -           | -           |
| තෘතීය මට්ටම            | -          | -           | -           |
| ද්විතීය මට්ටම          | 1          | -           | -           |
| ප්‍රාථමික මට්ටම        | -          | -           | -           |
|                        | 1          | -           | -           |
| <b>එකතුව</b>           | <b>499</b> | <b>654</b>  | <b>667</b>  |

වාර්ෂික මුදල් ප්‍රකාශය 2015  
එන් ඩබ් පී 232 - ආයුර්වේද දෙපාර්තමේන්තුව

**වැඩ සටහන - 03 පළාත් පරිපාලනය**  
**ව්‍යාපෘතිය - 02 සාමාන්‍ය පරිපාලනය**

**ව්‍යාපෘති විස්තරය**

**ව්‍යාපෘති අරමුණු**

දෙපාර්තමේන්තුවේ අරමුණු වඩාත් ඵලදායී හා කාර්යක්ෂමතාවයකින් යුතුව කර ගෙන යාම සඳහා අවශ්‍ය පරිපාලන හා මූල්‍ය කටයුතු මැනවින් සැලසුම් ගතකොට පවත්වාගෙන යාම

**කාර්ය ලැබීය්තුව**

1. වාර්ෂික ඇස්තමේන්තු පිළියෙල කිරීම
2. කාලිනව පිළියෙල කළයුතු මූල්‍ය වාර්තා සකස් කිරීම
3. වාර්ෂිකව විස්රූපිත ගිණුම් හා අත්තිකාරම් ගිණුම් සකස් කිරීම
4. රේඛීය අමාත්‍යාංශය හා ඒකාබද්ධ විශේෂ ව්‍යාපෘති සැකසීම
5. කාර්ය මණ්ඩල පුහුණු කිරීම

|   | සහය<br>2013 | ඇස්තමේන්තුව<br>2014 | ඇස්තමේන්තුව<br>2015 | පුරෝකථනය<br>2016 | පුරෝකථනය<br>2017 |
|---|-------------|---------------------|---------------------|------------------|------------------|
| <b>1 කාර්ය මණ්ඩල හෙදවූම්</b>                              | 40          | 69                  | 69                  | 69               | 69               |
| <b>2 නිමැවුම් දර්ශක</b>                                   |             |                     |                     |                  |                  |
| ගොඩනැගිලි නව ඉදිකිරීම් හා අළුත්වැඩියාවන්                  | 1           | 3                   | 3                   | 2                | 2                |
| පවරා ගැනීම් හා නිරවුල් කිරීම්                             | 1           | 2                   | 3                   | 5                | 6                |
| සම්පාදනය කරන ලද හා සම්බන්ධීකරණය කරන ලද ව්‍යාපෘති සංඛ්‍යාව | 3           | 15                  | 16                  | 17               | 18               |
| නව රෝහල් හා මධ්‍යම බෙහෙත් ශාලා ආරම්භ කිරීම                | -           | -                   | 2                   | 3                | 2                |
| ඉදිරිපත් කරන ලද මූල්‍ය වාර්තා ගණන                         | 60          | 60                  | 60                  | 60               | 60               |
| පිළියුරු සැපයූ විගණන විමසුම් සංඛ්‍යාව                     |             |                     |                     |                  |                  |
| පවත්වාගෙන යන ලද පෞද්ගලික ලිපි ගොනු සංඛ්‍යාව               | 501         | 517                 | 517                 | 579              | 585              |
| කාර්ය මණ්ඩල පුහුණු කිරීම්                                 | 200         | 260                 | 265                 | 270              | 280              |
| වාර්ෂික ඇස්තමේන්තු සකස් කිරීම                             | 1           | 1                   | 1                   | 1                | 1                |

**ව්‍යාපෘති පිරිවැය**

| පිරිවැය                  | 2013                  | 2014                    | 2015                    | 2016                 | 2017                 |
|--------------------------|-----------------------|-------------------------|-------------------------|----------------------|----------------------|
|                          | සහය වියදම<br>රු. '000 | ඇස්තමේන්තුව<br>රු. '000 | ඇස්තමේන්තුව<br>රු. '000 | පුරෝකථනය<br>රු. '000 | පුරෝකථනය<br>රු. '000 |
| පුනරාවර්තන වැය           | 14,073                | 27,146                  | 28,433                  | 29,855               | 31,347               |
| සුද්ගල පඩිනඩි            | 10,734                | 23,795                  | 24,747                  | 25,984               | 27,284               |
| වෙනත් පුනරාවර්තන         | 3,339                 | 3,351                   | 3,686                   | 3,870                | 4,064                |
| මූලධන වැය                | 98                    | 250                     | 750                     | 788                  | 827                  |
| <b>ව්‍යාපෘති පිරිවැය</b> | <b>14,171</b>         | <b>27,396</b>           | <b>29,183</b>           | <b>30,642</b>        | <b>32,174</b>        |

වාර්ෂික මුදල් ප්‍රකාශය 2015  
එන් ඩබ් පී 232 - ආදායම් විද්‍යාත්මක දෙපාර්තමේන්තුව

**වැඩ සටහන - 03 පළාත් පරිපාලනය**  
**ව්‍යාපෘතිය - 02 සාමාන්‍ය පරිපාලනය**

**වැය වියය හා මූල්‍යකරණය අනුව ව්‍යාපෘති වියදම්**

| වැය වියය | අයිතමය | මූල්‍යකරණය | කාණ්ඩය / වැය වියය / අයිතම විස්තරය                                   | 2013<br>සකය වියදම්<br>රු. ' 000 | 2014<br>ඇස්තමේන්තුව<br>රු. ' 000 | 2015<br>ඇස්තමේන්තුව<br>රු. ' 000 |
|----------|--------|------------|---|---------------------------------|----------------------------------|----------------------------------|
|          |        |            | <b>ප්‍රකාරවර්තන වියදම්</b>  | <b>14,073</b>                   | <b>27,146</b>                    | <b>28,433</b>                    |
|          |        |            | <b>සුද්ධ ල පඩිතම්</b>   | <b>10,734</b>                   | <b>23,795</b>                    | <b>24,747</b>                    |
| 1001     | 22     |            | වැටුප් හා වේතන  | 6,509                           | 14,231                           | 14,270                           |
| 1002     | 22     |            | අතිකාල හා නිවාඩු දීම වැටුප්   | 408                             | 739                              | 750                              |
| 1003     | 22     |            | වෙනත් දීමනා   | 3,817                           | 8,825                            | 9,727                            |
|          |        |            | <b>තමන් වියදම්</b>  | <b>315</b>                      | <b>350</b>                       | <b>525</b>                       |
| 1101     | 22     |            | දේශීය   | 315                             | 350                              | 525                              |
|          |        |            | <b>සැපයීම්</b>  | <b>859</b>                      | <b>1,266</b>                     | <b>1,326</b>                     |
| 1201     | 22     |            | ලිපි ද්‍රව්‍ය සහ කාර්යාලයේ අවශ්‍යතා                                 | 347                             | 300                              | 326                              |
| 1202     | 22     |            | ඉන්ධන සහ ලිපි සැපයීම  | 503                             | 966                              | 1,000                            |
| 1203     | 22     |            | ආහාරපාන හා නිල ඇඳුම්  | 9                               | -                                | -                                |
|          |        |            | <b>තනික වියදම්</b>  | <b>870</b>                      | <b>650</b>                       | <b>650</b>                       |
| 1301     | 22     |            | වාහන  | 590                             | 400                              | 400                              |
| 1302     | 22     |            | යන්ත්‍ර සහ යන්ත්‍රෝපකරණ   | 204                             | 150                              | 100                              |
| 1303     | 22     |            | භෞතික හා විද්‍යුත්  | 76                              | 100                              | 150                              |
|          |        |            | <b>නිවැසිකරණ සේවා</b>   | <b>1,295</b>                    | <b>1,085</b>                     | <b>1,185</b>                     |
| 1402     | 22     |            | කැපැල් හා විදුලි සංදේශ සේවා   | 239                             | 300                              | 300                              |
| 1403     | 22     |            | විදුලි සංදේශ සේවා   | 686                             | 600                              | 750                              |
| 1404     | 22     |            | කුලී, වර්තමාන හා පළාත් පාලන ආයතන බදු                                | 30                              | 35                               | 35                               |
| 1405     | 22     |            | වෙනත්   | 340                             | 150                              | 100                              |
|          |        |            | <b>මූල්‍යකරණ වියදම්</b>   | <b>98</b>                       | <b>250</b>                       | <b>750</b>                       |
| 2102     | 23     |            | මූල්‍යකරණ ව්‍යාපෘති අත්පත් කර ගැනීම<br>තෘණ හාණ්ඩ හා කාර්යාලයේ උපකරණ | 98                              | 250                              | 750                              |
|          |        |            | <b>ව්‍යාපෘතියේ මුළු වියදම්</b>                                      | <b>14,171</b>                   | <b>27,396</b>                    | <b>29,183</b>                    |

**ව්‍යාපෘති වියදම් මූල්‍යකරණය**

| මූල්‍යකරණය   | 2013<br>සකය වියදම්<br>රු. ' 000 | 2014<br>ඇස්තමේන්තුව<br>රු. ' 000 | 2015<br>ඇස්තමේන්තුව<br>රු. ' 000 |
|--|---------------------------------|----------------------------------|----------------------------------|
| විසර්ජන ප්‍රදේශීය  |                                 |                                  |                                  |
| 22 පළාත් සභා අරමුදල - සාමුහික ප්‍රදානය සහ පැවරුණු ආදායම්       | 14,073                          | 27,146                           | 28,433                           |
| 23 පළාත් සභා අරමුදල - උපමාන පාදක ප්‍රදානය සහ අනුරූපිත ප්‍රදානය | 98                              | 250                              | 750                              |
| 24 පළාත් සභා අරමුදල - පළාත් නිශ්චිත සංවර්ධන ප්‍රදානය           | -                               | -                                | -                                |
| <b>මුළු මූල්‍යකරණය</b>   | <b>14,171</b>                   | <b>27,396</b>                    | <b>29,183</b>                    |

වාර්ෂික මුදල් ප්‍රකාශය 2015  
එන් ඩබ් පී 232 - ආයුර්වේද දෙපාර්තමේන්තුව

**ව්‍යාපෘති සේවා නියුක්ති විස්තරය**

| කතෘතුර                | 2013<br>සහය | 2014<br>ඇස්තමේන්තුව | 2015<br>ඇස්තමේන්තුව |
|-----------------------|-------------|---------------------|---------------------|
| <b>සේවර</b>           | <b>40</b>   | <b>70</b>           | <b>70</b>           |
| ජ්‍යෙෂ්ඨ මට්ටම        | 3           | 2                   | 2                   |
| තෘතීය මට්ටම           | 1           | 1                   | 1                   |
| ද්විතීය මට්ටම         | 28          | 58                  | 58                  |
| ප්‍රාථමික මට්ටම       | 8           | 9                   | 9                   |
| <b>තාවකාලික/අතීතී</b> | -           | -                   | -                   |
| ජ්‍යෙෂ්ඨ මට්ටම        | -           | -                   | -                   |
| තෘතීය මට්ටම           | -           | -                   | -                   |
| ද්විතීය මට්ටම         | -           | -                   | -                   |
| ප්‍රාථමික මට්ටම       | -           | -                   | -                   |
| <b>එකතුව</b>          | <b>40</b>   | <b>70</b>           | <b>70</b>           |

වාර්ෂික මුදල් ප්‍රකාශය 2015  
එන් ඩබ්ලිව් පී 232 - ආයුර්වේද දෙපාර්තමේන්තුව

**වැඩි සටහන - 73 දේශීය වෛද්‍ය සේවාවන්**  
**ව්‍යාපෘතිය - 03 ආයුර්වේදික සේවා**

**ව්‍යාපෘති විස්තරය**

**ව්‍යාපෘති අරමුණු**

ආයුර්වේද ඇතුළු දේශීය වෛද්‍ය ක්‍රමයන්ට අනුව රෝගීන්ට ප්‍රතිකාර කිරීම හා රෝග වළක්වා ගැනීමට කටයුතු කිරීම

**කාර්ය ලැබීම්**

1. බාහිර රෝගී ප්‍රතිකාර සේවාව
2. අභ්‍යන්තර රෝගී ප්‍රතිකාර සේවාව
3. වෛද්‍ය සායන පවත්වාගෙන යාම
4. ඖෂධ නිෂ්පාදනය

|  | සහය<br>2013 | ඇස්තමේන්තුව<br>2014 | ඇස්තමේන්තුව<br>2015 | පුරෝකථනය<br>2016 | පුරෝකථනය<br>2017 |
|--|-------------|---------------------|---------------------|------------------|------------------|
| <b>1 කාර්ය මණ්ඩල යෙදවුම්</b>                               | 379         | 506                 | 503                 | 510              | 515              |
| <b>2 ක්ෂීරදුම් දර්ශක</b>                                   |             |                     |                     |                  |                  |
| ප්‍රතිකාර කිරීම හා රැක බලා ගැනීම්<br>සේවාසීන(රෝගී දින ගණන) | 4,314       | 4,500               | 4,650               | 5,000            | 5,100            |
| බාහිර (රෝගීන්)   | 364,725     | 375,000             | 400,000             | 450,000          | 500,000          |
| ජාතික සායන (පොදු හා ජ්‍යෙෂ්ඨ පුරවැසි)                      | 190         | 250                 | 250                 | 250              | 250              |
| ඖෂධ නිෂ්පාදනය ( වාර්ෂික අවශ්‍යතාවයෙන් %)                   | 60%         | 62%                 | 70%                 | 70%              | 75%              |
| <b>3. ප්‍රතිඵල දර්ශක</b>                                   |             |                     |                     |                  |                  |
| වාර්තාගත සුව වූ රෝගීන්ගේ ප්‍රතිශතය                         | 70-80%      | 80%                 | 80%                 | 80%              | 80%              |
| දෙවන වර වාර්තාගත සුව වූ රෝගීන්ගේ ප්‍රතිශතය                 | 85-90%      | 85%                 | 85%                 | 85%              | 85%              |
| <b>4. කාර්යක්ෂමතා දර්ශක</b>                                |             |                     |                     |                  |                  |
| රෝග සුව වීමේ ප්‍රවණතා ප්‍රතිශතය                            | 70%         | 72%                 | 75%                 | 80%              | 85%              |
| ඖෂධ භාවිතය වෙනස්වීමේ ප්‍රතිශතය                             | 5%          | 55%                 | 55%                 | 55%              | 55%              |

**ව්‍යාපෘති පිරිවැය**

| පිරිවැය                  | 2013<br>සහය වියදම<br>රු. '000 | 2014<br>ඇස්තමේන්තුව<br>රු. '000 | 2015<br>ඇස්තමේන්තුව<br>රු. '000 | 2016<br>පුරෝකථනය<br>රු. '000 | 2017<br>පුරෝකථනය<br>රු. '000 |
|--------------------------|-------------------------------|---------------------------------|---------------------------------|------------------------------|------------------------------|
| පුනරාවර්තන වැය           | 223,178                       | 239,956                         | 285,008                         | 299,258                      | 314,221                      |
| පුද්ගල පඩිකඩ             | 146,912                       | 160,755                         | 200,008                         | 210,008                      | 220,509                      |
| වෙනත් පුනරාවර්තන         | 76,266                        | 79,201                          | 85,000                          | 89,250                       | 93,713                       |
| මූලධන වැය                | 199                           | 500                             | 1,000                           | 1,050                        | 1,103                        |
| <b>ව්‍යාපෘති පිරිවැය</b> | <b>223,377</b>                | <b>240,456</b>                  | <b>286,008</b>                  | <b>300,308</b>               | <b>315,324</b>               |

වාර්ෂික මුදල් ප්‍රකාශය 2015  
එන් ඩබ්ලිව් පී 232 - ආයුර්වේද දෙපාර්තමේන්තුව

**වැඩ සටහන - 73 දේශීය වෛද්‍ය සේවාවන්**  
**ව්‍යාපෘතිය - 03 ආයුර්වේදීය සේවා**

**වැය වියය හා මූල්‍යකරණය අනුව ව්‍යාපෘති වියදම්**

| වැය වියය | අයිතමය | මූල්‍යකරණය | කාණ්ඩය / වැය වියය / අයිතම විස්තරය       | 2013<br>සහය වියදම්<br>රු. ' 000 | 2014<br>ඇස්තමේන්තුව<br>රු. ' 000 | 2015<br>ඇස්තමේන්තුව<br>රු. ' 000 |
|----------|--------|------------|---|---------------------------------|----------------------------------|----------------------------------|
|          |        |            | <b>පුනරාවර්ධනය වියදම්</b>               | <b>223,178</b>                  | <b>239,956</b>                   | <b>285,008</b>                   |
|          |        |            | <b>සුදුසු පවිත්‍ර</b>                   | <b>146,912</b>                  | <b>160,755</b>                   | <b>200,008</b>                   |
| 1001     | 22     |            | වැටුප් හා වේතන                          | 88,226                          | 92,020                           | 111,497                          |
| 1002     | 22     |            | අභිකාල හා නිවාඩු දින වැටුප්             | 12,607                          | 16,530                           | 16,520                           |
| 1003     | 22     |            | වෙනත් දීමනා                             | 46,079                          | 52,205                           | 71,991                           |
|          |        |            | <b>ගමන් වියදම්</b>                      | <b>1,296</b>                    | <b>1,000</b>                     | <b>1,200</b>                     |
| 1101     | 22     |            | දේශීය                                   | 1,296                           | 1,000                            | 1,200                            |
|          |        |            | <b>සැපයීම්</b>                          | <b>53,870</b>                   | <b>58,150</b>                    | <b>60,450</b>                    |
| 1201     | 22     |            | ලිපි ද්‍රව්‍ය සහ කාර්යාලයේ අවශ්‍යතා     | 325                             | 500                              | 500                              |
| 1202     | 22     |            | ඉන්ධන සහ ලීටිසි කෙල්                    | 1,014                           | 1,200                            | 1,300                            |
| 1203     | 22     |            | ආහාරපාන හා නිල ඇඳුම්                    | 15,110                          | 16,000                           | 16,000                           |
| 1204     | 22     |            | වෛද්‍ය සැපයීම්                          | 36,975                          | 40,000                           | 42,000                           |
| 1205     | 22     |            | වෙනත්                                   | 399                             | 300                              | 500                              |
| 1206     | 22     |            | සාන්ත්‍රික හා විදුලි උපකරණ              | 47                              | 150                              | 150                              |
|          |        |            | <b>කඩක්කු වියදම්</b>                    | <b>3,531</b>                    | <b>2,600</b>                     | <b>3,050</b>                     |
| 1301     | 22     |            | වාහන                                    | 276                             | 400                              | 400                              |
| 1302     | 22     |            | යන්ත්‍ර සහ යන්ත්‍රෝපකරණ                 | 160                             | 200                              | 150                              |
| 1303     | 22     |            | ගොඩනැගිලි                               | 3,095                           | 2,000                            | 2,500                            |
|          |        |            | <b>ශිව්මුම්භක සේවා</b>                  | <b>17,569</b>                   | <b>17,451</b>                    | <b>20,300</b>                    |
| 1402     | 22     |            | කැපැල් හා විදුලි සංදේශ සේවා             | 322                             | 350                              | 3,000                            |
| 1403     | 22     |            | විදුලිය හා ජලය                          | 3,878                           | 4,000                            | 4,000                            |
| 1404     | 22     |            | කුලී, වර්පනම් හා පළාත් පාලන ආයතන බදු    | 249                             | 250                              | 300                              |
| 1405     | 22     |            | වෙනත්                                   | 13,120                          | 12,851                           | 13,000                           |
|          |        |            | <b>මූල්‍යවන වියදම්</b>                  | <b>199</b>                      | <b>500</b>                       | <b>1,000</b>                     |
| 2102     | 23     |            | <b>මූල්‍යවන වත්කම් අත්පත් කර ගැනීම්</b> | <b>199</b>                      | <b>500</b>                       | <b>1,000</b>                     |
|          |        |            | තහ සංඝට්ටි හා කාර්යාලයේ උපකරණ           | 199                             | 500                              | 1,000                            |
|          |        |            | <b>ව්‍යාපෘතියේ මුළු වියදම්</b>          | <b>223,377</b>                  | <b>240,456</b>                   | <b>286,008</b>                   |

**ව්‍යාපෘති වියදම් මූල්‍යකරණය**

| මූල්‍යකරණය   | 2013<br>සහය වියදම්<br>රු. ' 000 | 2014<br>ඇස්තමේන්තුව<br>රු. ' 000 | 2015<br>ඇස්තමේන්තුව<br>රු. ' 000 |
|--|---------------------------------|----------------------------------|----------------------------------|
| <b>විසර්ජන ප්‍රදානය</b>  |                                 |                                  |                                  |
| 22 පළාත් සභා අරමුදල - සාමූහික ප්‍රදානය සහ පැවරුණු ආදායම්       | 223,178                         | 239,956                          | 285,008                          |
| 23 පළාත් සභා අරමුදල - උපමාන පාදක ප්‍රදානය සහ අනුරූපීත ප්‍රදානය | 199                             | 500                              | 1,000                            |
| 24 පළාත් සභා අරමුදල - පළාත් නිශ්චිත සංවර්ධන ප්‍රදානය           | -                               | -                                | -                                |
| <b>මුළු මූල්‍යකරණය</b>   | <b>223,377</b>                  | <b>240,456</b>                   | <b>286,008</b>                   |



වාර්ෂික මුදල් ප්‍රකාශය 2015  
එන් ඩබ් පී 232 - ආයුර්වේද දෙපාර්තමේන්තුව

**ව්‍යාපෘති සේවා නියුක්ති විස්තරය**

| තනතුර                 | 2013 සහය   | 2014 ඇස්තමේන්තුව | 2015 ඇස්තමේන්තුව |
|-----------------------|------------|------------------|------------------|
| <b>ස්ථීර</b>          | <b>377</b> | <b>491</b>       | <b>504</b>       |
| ජ්‍යෙෂ්ඨ මට්ටම        | 105        | 112              | 115              |
| තෘතීය මට්ටම           | 2          | 2                | 2                |
| ද්විතීය මට්ටම         | 44         | 83               | 45               |
| ප්‍රාථමික මට්ටම       | 226        | 294              | 342              |
| <b>තාවකාලික/අතීතී</b> | <b>2</b>   | <b>-</b>         | <b>-</b>         |
| ජ්‍යෙෂ්ඨ මට්ටම        | -          | -                | -                |
| තෘතීය මට්ටම           | 1          | -                | -                |
| ද්විතීය මට්ටම         | -          | -                | -                |
| ප්‍රාථමික මට්ටම       | 1          | -                | -                |
| <b>එකතුව</b>          | <b>379</b> | <b>491</b>       | <b>504</b>       |

**වැඩ සටහන - 73 දේශීය වෛද්‍ය සේවාවන්  
ව්‍යාපෘතිය - 04 ප්‍රජා සෞඛ්‍ය සේවා**

**ව්‍යාපෘති විස්තරය**

**ව්‍යාපෘති අරමුණු**

ආයුර්වේද ඇතුළුව දේශීය වෛද්‍ය ක්‍රමය භාවිතා කරමින් සෞඛ්‍ය සංරක්ෂණය, සෞඛ්‍ය ප්‍රවර්ධනය, බෝවන හා බෝනොවන රෝග නිවාරණය තුළින් වයඹ පළාත් ජනතාවගේ සෞඛ්‍ය තත්වය ඉහළ නංවාලීම

**කාර්ය ලැබීයේ**

1. සෞඛ්‍ය පහසුකම් වැඩි දියුණු කිරීම
2. බෝවන හා බෝනොවන රෝග නිවාරණය
3. ආයුර්වේද සෞඛ්‍ය අධ්‍යාපන කටයුතු නංවාලීම
4. වැඩිහිටි සෞඛ්‍ය නංවාලීම
5. ශ්‍රම සෞඛ්‍ය සංරක්ෂණය
6. මානසික සෞඛ්‍ය ප්‍රවර්ධනය
7. මත්ද්‍රව්‍ය භාවිතය වැළැක්වීම
8. ඔහු පැළ සංරක්ෂණය හා ඔහු වටා ප්‍රචලිත කිරීම

|   | සහය<br>2013 | ඇස්තමේන්තුව<br>2014 | ඇස්තමේන්තුව<br>2015 | පුරෝකථනය<br>2016 | පුරෝකථනය<br>2017 |
|---|-------------|---------------------|---------------------|------------------|------------------|
| <b>1 කාර්ය මණ්ඩල යෙදවුම්</b>                  | 80          | 93                  | 93                  | 95               | 95               |
| <b>2 නිමැවුම් දර්ශක</b>                       |             |                     |                     |                  |                  |
| සායන:   |             |                     |                     |                  |                  |
| 1. වැඩිහිටි සත්කාර වැඩ සටහන්                  | 1,099       | 1,500               | 1,600               | 1,600            | 1,700            |
| 2. ජංගම සායන (පොදු)                           | 680         | 700                 | 800                 | 800              | 900              |
| 3. ශ්‍රම සායන                                 | 175         | 200                 | 200                 | 200              | 200              |
| යෝග්‍ය ව්‍යායාම වැඩ සටහන්                     | 154         | 250                 | 250                 | 250              | 250              |
| මත් ද්‍රව්‍ය නිවාරණ වැඩ සටහන් පැවැත්වීම       | -           | 40                  | 40                  | 40               | 40               |
| මානස හා ශ්‍රම පෝෂණ වැඩ සටහන් පැවැත්වීම        | 213         | 400                 | 400                 | 400              | 400              |
| බෝ නොවන රෝග නිවාරණ වැඩ සටහන්                  | 292         | 850                 | 1,000               | 1,000            | 1,000            |
| පාසැල් සෞඛ්‍ය අධ්‍යාපන වැඩ සටහන් පැවැත්වීම    | 275         | 450                 | 600                 | 800              | 800              |
| ඔහු උයන් ඇතිකිරීම හා දැනුවත් කිරීමේ වැඩ සටහන් | 62          | 300                 | 350                 | 350              | 350              |
| වෙනත් දැනුවත් කිරීමේ වැඩ සටහන්                | -           | 700                 | 750                 | 750              | 750              |
| <b>3. ප්‍රතිඵල දර්ශක</b>                      |             |                     |                     |                  |                  |
| සෞඛ්‍ය ප්‍රවර්ධනය                             | 70%         | 80%                 | 80%                 | 80%              | 80%              |
| රෝග නිවාරණය                                   | 60%         | 70%                 | 70%                 | 70%              | 70%              |
| <b>4. කාර්යක්ෂමතා දර්ශක</b>                   |             |                     |                     |                  |                  |
| භෞතික හා මානව සම්පත් සංවර්ධනය                 | 80%         | 85%                 | 85%                 | 85%              | 85%              |
| කළමනාකරණ ව්‍යුහය ශක්තිමත් කිරීම               | 55%         | 60%                 | 60%                 | 70%              | 75%              |

එන් ඩබ් පී 232 - ආයුර්වේද දෙපාර්තමේන්තුව

වැඩ සටහන - 73 දේශීය වෛද්‍ය සේවාවන්

ව්‍යාපෘතිය - 04 පුළු සෞඛ්‍ය සේවා

ව්‍යාපෘති පිරිවැය

| පිරිවැය  | 2013<br>සත්‍ය වියදම්<br>රු. '000 | 2014<br>ඇස්තමේන්තුව<br>රු. '000 | 2015<br>ඇස්තමේන්තුව<br>රු. '000 | 2016<br>පුරෝකථනය<br>රු. '000 | 2017<br>පුරෝකථනය<br>රු. '000 |
|--|----------------------------------|---------------------------------|---------------------------------|------------------------------|------------------------------|
| පුනරාවර්තන වැය<br>පුද්ගල පහසුකම්<br>වෙනත් පුනරාවර්තන | 37,417<br>31,255<br>6,162        | 45,085<br>37,194<br>7,891       | 47,062<br>38,382<br>8,680       | 49,415<br>40,301<br>9,114    | 51,886<br>42,316<br>9,570    |
| මූලධන වැය  | 148                              | 500                             | 500                             | 525                          | 551                          |
| ව්‍යාපෘති පිරිවැය                                    | 37,565                           | 45,585                          | 47,562                          | 49,940                       | 52,437                       |

වැය විෂය හා මූල්‍යකරණය අනුව ව්‍යාපෘති වියදම්

| වැය විෂය | අයිතමය | මූල්‍යකරණය | කාණ්ඩය / වැය විෂය / අයිතම විස්තරය                               | 2013<br>සත්‍ය වියදම්<br>රු. '000 | 2014<br>ඇස්තමේන්තුව<br>රු. '000 | 2015<br>ඇස්තමේන්තුව<br>රු. '000 |
|----------|--------|------------|---|----------------------------------|---------------------------------|---------------------------------|
|          |        |            | <b>පුනරාවර්තන වියදම්</b>  | <b>37,417</b>                    | <b>45,085</b>                   | <b>47,062</b>                   |
|          |        |            | <b>පුද්ගල පහසුකම්</b>   | <b>31,255</b>                    | <b>37,194</b>                   | <b>38,382</b>                   |
| 1001     | 22     |            | වැටුප් හා වේතන  | 20,933                           | 24,323                          | 24,091                          |
| 1002     | 22     |            | අතිකාල හා නිවාඩු දින වැටුප්                                     | 107                              | 503                             | 600                             |
| 1003     | 22     |            | වෙනත් දීමනා   | 10,215                           | 12,368                          | 13,691                          |
|          |        |            | <b>ගමන් වියදම්</b>  | <b>1,319</b>                     | <b>1,500</b>                    | <b>1,500</b>                    |
| 1101     | 22     |            | දේශීය   | 1,319                            | 1,500                           | 1,500                           |
|          |        |            | <b>සැපයීම්</b>  | <b>4,130</b>                     | <b>5,350</b>                    | <b>5,620</b>                    |
| 1201     | 22     |            | ලිපි ද්‍රව්‍ය සහ කාර්යාලයේ අවශ්‍යතා                             | 352                              | 300                             | 300                             |
| 1202     | 22     |            | ඉන්ධන සහ ලිපි සැපයීම  | 519                              | 900                             | 900                             |
| 1203     | 22     |            | ආහාරපාන හා නිල අලුම්  | 36                               | 100                             | 50                              |
| 1204     | 22     |            | වෛද්‍ය සැපයීම්  | 3,200                            | 4,000                           | 4,250                           |
| 1205     | 22     |            | වෙනත්   | 20                               | 30                              | 100                             |
| 1206     | 22     |            | යාන්ත්‍රික හා විදුලි උපකරණ                                      | 3                                | 20                              | 20                              |
|          |        |            | <b>කඩත්තු වියදම්</b>  | <b>164</b>                       | <b>391</b>                      | <b>360</b>                      |
| 1301     | 22     |            | වාහන  | 164                              | 391                             | 360                             |
|          |        |            | <b>නිවැසුම්කරණ සේවා</b>   | <b>549</b>                       | <b>650</b>                      | <b>1,200</b>                    |
| 1402     | 22     |            | තැපැල් හා විදුලි සංදේශ සේවා                                     | 58                               | 100                             | 800                             |
| 1405     | 22     |            | වෙනත්   | 491                              | 550                             | 400                             |
|          |        |            | <b>මූල්‍යමය වියදම්</b>  | <b>148</b>                       | <b>500</b>                      | <b>500</b>                      |
| 2102     | 23     |            | මූල්‍යමය වත්කම් අත්පත් කර ගැනීම<br>ගෘහ භාණ්ඩ හා කාර්යාලයේ උපකරණ | 148                              | 500                             | 500                             |
|          |        |            | <b>ව්‍යාපෘතියේ මුළු වියදම්</b>                                  | <b>37,565</b>                    | <b>45,585</b>                   | <b>47,562</b>                   |


ව්‍යාපෘති වියදම් මූල්‍යකරණය

| මූල්‍යකරණය   | 2013<br>සත්‍ය වියදම්<br>රු. '000 | 2014<br>ඇස්තමේන්තුව<br>රු. '000 | 2015<br>ඇස්තමේන්තුව<br>රු. '000 |
|--|----------------------------------|---------------------------------|---------------------------------|
| විසර්ජන ප්‍රභේදන   |                                  |                                 |                                 |
| 22 පළාත් සභා අරමුදල - සාමූහික ප්‍රදානය සහ පැවරුණු ආදායම්       | 37,417                           | 45,085                          | 47,062                          |
| 23 පළාත් සභා අරමුදල - උපමාන පාදක ප්‍රදානය සහ අනුරූපික ප්‍රදානය | 148                              | 500                             | 500                             |
| 24 පළාත් සභා අරමුදල - පළාත් නිගමන සංවර්ධන ප්‍රදානය             | -                                | -                               | -                               |
| <b>මුළු මූල්‍යකරණය</b>   | <b>37,565</b>                    | <b>45,585</b>                   | <b>47,562</b>                   |

වාර්ෂික මුදල් ප්‍රකාශය 2015  
එස් ඩබ්ලිව් පී 232 - ආයුර්වේද දෙපාර්තමේන්තුව

**ව්‍යාපෘති සේවා නියුක්ති විස්තරය**

| තනතුර                  | 2013<br>සත්‍ය | 2014<br>ඇස්තමේන්තුව | 2015<br>ඇස්තමේන්තුව |
|------------------------|---------------|---------------------|---------------------|
| <b>ස්ථිර</b>           | <b>90</b>     | <b>93</b>           | <b>93</b>           |
| ජ්‍යෙෂ්ඨ මට්ටම         | 33            | 47                  | 46                  |
| තෘතීය මට්ටම            | -             | -                   | -                   |
| ද්විතීය මට්ටම          | 47            | 46                  | 47                  |
| ප්‍රාථමික මට්ටම        | -             | -                   | -                   |
| <b>තාවකාලික/අතිරේක</b> | <b>-</b>      | <b>-</b>            | <b>-</b>            |
| ජ්‍යෙෂ්ඨ මට්ටම         | -             | -                   | -                   |
| තෘතීය මට්ටම            | -             | -                   | -                   |
| ද්විතීය මට්ටම          | -             | -                   | -                   |
| ප්‍රාථමික මට්ටම        | -             | -                   | -                   |
| <b>එකතුව</b>           | <b>90</b>     | <b>93</b>           | <b>93</b>           |



මාර්ග සංවර්ධන, ප්‍රවාහන, විදුලිබල, නිවාස හා  
ඉදිකිරීම් කටයුතු පිළිබඳ පළාත් අමාත්‍යාංශය

PROVINCIAL MINISTRY OF ROAD  
DEVELOPMENT,  
TRANSPORT, ELECTRICITY, HOUSING &  
CONSTRUCTION

වයඹ පළාත් සභාව



**මාර්ග සංවර්ධන, ප්‍රවාහන, විදුලිබල සහ නිවාස හා ඉදිකිරීම් කටයුතු පිළිබඳ පළාත් අමාත්‍යාංශය**

**මෙහෙවර**

වයඹ පළාතේ මාර්ග සංවර්ධන, ප්‍රවාහන, විදුලි බල, නිවාස හා ඉදිකිරීම් කිරිසාර ලෙස සංවර්ධනය කරමින්, සමබ්මත් හා ගෞරවාන්විත ජන ජීවිතයන් උදා කරලීම උදෙසා ඇපකැපවීම තුළින් සහජීවනයෙන් පිරි සෞභාග්‍යමත් සමාජයක් වයඹට උදාකිරීම

**ප්‍රධාන කාර්යයන්**

වයඹ පළාත තුළ ඇති සී සහ ඩී පංතියේ මාර්ග පුනරුත්ථාපනය, වැඩි දියුණුව හා නඩත්තුව, මාර්ග ක්ෂේත්‍රය වෙනුවෙන් ඉස්තෝරුමය හා උපදේශාත්මක සේවා සැපයීම සඳහා අවශ්‍ය වන මහ පොත්වීම, මෙහෙයවීම හා මුද්‍රාධාර සැපයීම, භූමිය විදුලිබල අවශ්‍යතා සැපයීම, ගෙඩිමියන්ගේ හා ගෙවල්කුලී නිවැසියන්ගේ අයිතීන් සුරක්ෂිත කිරීම සඳහා ක්‍රියා කිරීම,

**අමාත්‍යාංශය යටතේ පැවැත්වෙන ආයතන**

**දෙපාර්තමේන්තු**

වයඹ පළාත් මාර්ග සංවර්ධන දෙපාර්තමේන්තුව  
වයඹ පළාත් නිවාස හා ඉදිකිරීම් දෙපාර්තමේන්තුව

**ව්‍යවස්ථාපිත ආයතන**

මාර්ග සංවර්ධන මහා ප්‍රවාහන අධිකාරිය

**ආයතන අනුව විෂදම් සාරාංශය**

| දෙපාර්තමේන්තුව  | 2013<br>සහය විෂදම්<br>රු. '000 | 2014<br>ඇස්තමේන්තුව<br>රු. '000 | 2015<br>ඇස්තමේන්තුව<br>රු. '000 | 2016<br>පුරෝකථනය<br>රු. '000 | 2017<br>පුරෝකථනය<br>රු. '000 |
|---|--------------------------------|---------------------------------|---------------------------------|------------------------------|------------------------------|
| <b>පුනරාවර්ණන විෂදම්</b>  | <b>311,524</b>                 | <b>362,521</b>                  | <b>385,317</b>                  | <b>405,633</b>               | <b>425,914</b>               |
| 240 මාර්ග සංවර්ධන, ප්‍රවාහන, විදුලිබල, නිවාස හා ඉදිකිරීම් කටයුතු පිළිබඳ පළාත් අමාත්‍යවරයා | 42,532                         | 53,278                          | 54,200                          | 56,910                       | 59,756                       |
| 241 පළාත් මාර්ග සංවර්ධන දෙපාර්තමේන්තුව  | 268,992                        | 303,658                         | 323,189                         | 339,348                      | 356,316                      |
| 242 පළාත් නිවාස හා ඉදිකිරීම් දෙපාර්තමේන්තුව   | -                              | 5,585                           | 8,928                           | 9,374                        | 9,843                        |
| <b>මුද්‍රාධාන විෂදම්</b>  | <b>206,298</b>                 | <b>287,000</b>                  | <b>335,000</b>                  | <b>351,750</b>               | <b>369,338</b>               |
| 240 මාර්ග සංවර්ධන, ප්‍රවාහන, විදුලිබල, නිවාස හා ඉදිකිරීම් කටයුතු පිළිබඳ පළාත් අමාත්‍යවරයා | 205,998                        | 284,500                         | 330,000                         | 346,500                      | 363,825                      |
| 241 පළාත් මාර්ග සංවර්ධන දෙපාර්තමේන්තුව  | 300                            | 2,500                           | 4,250                           | 4,463                        | 4,686                        |
| 242 පළාත් නිවාස හා ඉදිකිරීම් දෙපාර්තමේන්තුව   | -                              | -                               | 750                             | 788                          | 827                          |
| <b>මුළු විෂදම්</b>  | <b>517,822</b>                 | <b>649,521</b>                  | <b>721,317</b>                  | <b>757,383</b>               | <b>795,252</b>               |
| 240 මාර්ග සංවර්ධන, ප්‍රවාහන, විදුලිබල, නිවාස හා ඉදිකිරීම් කටයුතු පිළිබඳ පළාත් අමාත්‍යවරයා | 248,530                        | 337,778                         | 384,200                         | 403,410                      | 423,581                      |
| 241 පළාත් මාර්ග සංවර්ධන දෙපාර්තමේන්තුව  | 269,292                        | 306,158                         | 327,439                         | 343,811                      | 361,001                      |
| 242 පළාත් නිවාස හා ඉදිකිරීම් දෙපාර්තමේන්තුව   | -                              | 5,585                           | 9,678                           | 10,162                       | 10,670                       |

මාර්ග සංවර්ධන, ප්‍රවාහන, විදුලිබල සහ නිවාස හා ඉදිකිරීම් කටයුතු පිළිබඳ පළාත් අමාත්‍යාංශය

වැඩ සටහන් අනුව වියදම් සාරාංශය

| වැඩ සටහන්                        | 2013                      | 2014                    | 2015                    | 2016                 | 2017                 |
|----------------------------------|---------------------------|-------------------------|-------------------------|----------------------|----------------------|
|                                  | සක‍්‍ය වියදම්<br>රු. '000 | ඇස්තමේන්තුව<br>රු. '000 | ඇස්තමේන්තුව<br>රු. '000 | පුරෝකථනය<br>රු. '000 | පුරෝකථනය<br>රු. '000 |
| <b>පුනරාවර්තන වියදම්</b>         | <b>311,524</b>            | <b>362,521</b>          | <b>386,317</b>          | <b>405,633</b>       | <b>425,914</b>       |
| 03 පළාත් පරිපාලනය                | 65,429                    | 84,380                  | 92,848                  | 97,490               | 102,365              |
| 47 ප්‍රවාහන සේවා                 | -                         | -                       | -                       | -                    | -                    |
| 49 විදුලිබල හා බලශක්ති සේවා      | -                         | -                       | -                       | -                    | -                    |
| 50 මහාමාර්ග ඉදිකිරීම් හා නඩත්තුව | 246,095                   | 278,141                 | 293,469                 | 308,142              | 323,550              |
| 52 ප්‍රාදේශීය සංවර්ධනය           | -                         | -                       | -                       | -                    | -                    |
| 61 නිවාස හා පුජා පහසුකම්         | -                         | -                       | -                       | -                    | -                    |
| <b>මූලධන වියදම්</b>              | <b>206,298</b>            | <b>287,000</b>          | <b>335,000</b>          | <b>351,750</b>       | <b>369,338</b>       |
| 03 පළාත් පරිපාලනය                | 8,757                     | 12,800                  | 18,500                  | 19,425               | 20,396               |
| 47 ප්‍රවාහන සේවා                 | -                         | 12,000                  | 14,000                  | 14,700               | 15,435               |
| 49 විදුලිබල හා බලශක්ති සේවා      | 7,000                     | 7,000                   | 8,000                   | 8,400                | 8,820                |
| 50 මහාමාර්ග ඉදිකිරීම් හා නඩත්තුව | 179,008                   | 252,200                 | 289,500                 | 303,975              | 319,174              |
| 52 ප්‍රාදේශීය සංවර්ධනය           | 9,533                     | -                       | -                       | -                    | -                    |
| 61 නිවාස හා පුජා පහසුකම්         | 2,000                     | 3,000                   | 5,000                   | 5,250                | 5,513                |
| <b>මුළු වියදම්</b>               | <b>517,822</b>            | <b>649,521</b>          | <b>721,317</b>          | <b>757,383</b>       | <b>795,252</b>       |
| 03 පළාත් පරිපාලනය                | 74,186                    | 97,180                  | 111,348                 | 116,915              | 122,761              |
| 47 ප්‍රවාහන සේවා                 | -                         | 12,000                  | 14,000                  | 14,700               | 15,435               |
| 49 විදුලිබල හා බලශක්ති සේවා      | 7,000                     | 7,000                   | 8,000                   | 8,400                | 8,820                |
| 50 මහාමාර්ග ඉදිකිරීම් හා නඩත්තුව | 425,103                   | 530,341                 | 582,969                 | 612,117              | 642,723              |
| 52 ප්‍රාදේශීය සංවර්ධනය           | 9,533                     | -                       | -                       | -                    | -                    |
| 61 නිවාස හා පුජා පහසුකම්         | 2,000                     | 3,000                   | 5,000                   | 5,250                | 5,513                |

කාණ්ඩය අනුව වියදම් සාරාංශය

| කාණ්ඩය  | 2013                      | 2014                    | 2015                    |
|---|---------------------------|-------------------------|-------------------------|
|   | සක‍්‍ය වියදම්<br>රු. '000 | ඇස්තමේන්තුව<br>රු. '000 | ඇස්තමේන්තුව<br>රු. '000 |
| <b>පුනරාවර්තන වියදම්</b>                        | <b>311,524</b>            | <b>362,521</b>          | <b>386,317</b>          |
| පුද්ගල පඩිනඩි                                   | 84,207                    | 97,055                  | 108,814                 |
| ගමන් වියදම්                                     | 4,180                     | 3,450                   | 3,950                   |
| සැපයීම්   | 11,553                    | 12,005                  | 13,615                  |
| නඩත්තු වියදම්                                   | 203,739                   | 228,675                 | 234,249                 |
| හිච්චුම්ගත සේවා                                 | 7,281                     | 8,705                   | 10,816                  |
| මාරු කිරීම්                                     | -                         | 12,000                  | 14,000                  |
| වෙනත් පුනරාවර්තන වියදම්                         | 564                       | 631                     | 873                     |
| <b>මූලධන වියදම්</b>                             | <b>206,298</b>            | <b>287,000</b>          | <b>335,000</b>          |
| මූලධන වත්කම්වල පුනරුත්ථාපනය හා වැඩිදියුණු කිරීම | 7,230                     | 14,200                  | 17,500                  |
| මූලධන වත්කම් අත්පත් කරගැනීම                     | 199,068                   | 272,800                 | 317,500                 |
| <b>මුළු වියදම්</b>                              | <b>517,822</b>            | <b>649,521</b>          | <b>721,317</b>          |

| මූල්‍යකරණය   | 2013                      | 2014                    | 2015                    |
|--|---------------------------|-------------------------|-------------------------|
|  | සක‍්‍ය වියදම්<br>රු. '000 | ඇස්තමේන්තුව<br>රු. '000 | ඇස්තමේන්තුව<br>රු. '000 |
| <b>විසර්ජන ප්‍රඥප්තිය</b>                                      |                           |                         |                         |
| 22 පළාත් සභා අරමුදල - සාමූහික ප්‍රදානය සහ පැවරුණු ආදායම්       | 311,524                   | 362,521                 | 386,317                 |
| 23 පළාත් සභා අරමුදල - උපමාන පාදක ප්‍රදානය සහ අනුරූපීත ප්‍රදානය | 8,757                     | 15,000                  | 22,000                  |
| 24 පළාත් සභා අරමුදල - පළාත් කිහිපයක් සංවර්ධන ප්‍රදානය          | 197,541                   | 272,000                 | 313,000                 |
| <b>මුළු මූල්‍යකරණය</b>   | <b>517,822</b>            | <b>649,521</b>          | <b>721,317</b>          |

එන් ඩබ් පී 240 - මාර්ග සංවර්ධන, ප්‍රවාහන, විදුලිබල සහ නිවාස හා ඉදිකිරීම්

කටයුතු පිළිබඳ පළාත් අමාත්‍යවරයා

අත්තිකාරම් ගිණුම්

|   | 2013<br>සහාය වියදම්<br>රු. '000 | 2014<br>අත්තිකාරම්<br>රු. '000 | 2015<br>අත්තිකාරම්<br>රු. '000 |
|---|---------------------------------|--------------------------------|--------------------------------|
| <b>පළාත් රාජ්‍ය නිලධාරීන්ට අත්තිකාරම්</b> |                                 |                                |                                |
| උපරිම වියදම් සීමාව                        | 4,455                           | 5,000                          | 5,000                          |
| අවම ලැබීම් සීමාව                          | 6,997                           | 1,500                          | 1,000                          |
| උපරිම හර ණය සීමාව                         | 4,605                           | 15,000                         | 5,000                          |

වැඩ සටහන් සහ ව්‍යාපෘති අනුව වියදම් සාරාංශය

| වැඩ සටහන් / ව්‍යාපෘති නාමය  | 2013<br>සහාය වියදම්<br>රු. '000 | 2014<br>අත්තිකාරම්<br>රු. '000 | 2015<br>අත්තිකාරම්<br>රු. '000 | 2016<br>පුරෝකථනය<br>රු. '000 | 2017<br>පුරෝකථනය<br>රු. '000 |
|---|---------------------------------|--------------------------------|--------------------------------|------------------------------|------------------------------|
| <b>ප්‍රවාහන වියදම්</b>  | <b>42,532</b>                   | <b>53,278</b>                  | <b>54,200</b>                  | <b>56,910</b>                | <b>59,756</b>                |
| 03 පළාත් පරිපාලනය   | 42,532                          | 53,278                         | 54,200                         | 56,910                       | 59,756                       |
| 01 සාමාන්‍ය පරිපාලනය - අමාත්‍යවරයා සහ පෞද්ගලික කාර්ය මණ්ඩලය         | 10,271                          | 14,008                         | 14,891                         | 15,636                       | 16,417                       |
| 02 සාමාන්‍ය පරිපාලනය - අමාත්‍යාංශ පරිපාලනය                          | 32,261                          | 39,270                         | 39,309                         | 41,274                       | 43,338                       |
| 47 ප්‍රවාහන සේවා  | -                               | -                              | -                              | -                            | -                            |
| 03 පළාත් නිශ්චිත සංවර්ධන යෝජනා ක්‍රියාත්මක කිරීම - ප්‍රවාහන කටයුතු  | -                               | -                              | -                              | -                            | -                            |
| 49 විදුලිබල හා ඔල ගණකී සේවා   | -                               | -                              | -                              | -                            | -                            |
| 03 පළාත් නිශ්චිත සංවර්ධන යෝජනා ක්‍රියාත්මක කිරීම - ග්‍රාමීය විදුලිය | -                               | -                              | -                              | -                            | -                            |
| 50 මහා මාර්ග ඉදිකිරීම් හා නඩත්තුව                                   | -                               | -                              | -                              | -                            | -                            |
| 03 පළාත් නිශ්චිත සංවර්ධන යෝජනා ක්‍රියාත්මක කිරීම - පළාත් සභා මාර්ග  | -                               | -                              | -                              | -                            | -                            |
| 52 ප්‍රාදේශීය සංවර්ධනය  | -                               | -                              | -                              | -                            | -                            |
| 03 පළාත් නිශ්චිත සංවර්ධන යෝජනා ක්‍රියාත්මක කිරීම - බිවර             | -                               | -                              | -                              | -                            | -                            |
| 61 නිවාස හා ප්‍රජා සහභාගී   | -                               | -                              | -                              | -                            | -                            |
| 03 පළාත් නිශ්චිත සංවර්ධන යෝජනා ක්‍රියාත්මක කිරීම - නිවාස            | -                               | -                              | -                              | -                            | -                            |
| <b>මුලධන වියදම්</b>   | <b>205,998</b>                  | <b>284,500</b>                 | <b>330,000</b>                 | <b>346,300</b>               | <b>363,825</b>               |
| 03 පළාත් පරිපාලනය   | 8,457                           | 12,500                         | 17,000                         | 17,850                       | 18,743                       |
| 01 සාමාන්‍ය පරිපාලනය - අමාත්‍යවරයා සහ පෞද්ගලික කාර්ය මණ්ඩලය         | -                               | -                              | -                              | -                            | -                            |
| 02 සාමාන්‍ය පරිපාලනය - අමාත්‍යාංශ පරිපාලනය                          | 8,457                           | 12,500                         | 17,000                         | 17,850                       | 18,743                       |
| 47 ප්‍රවාහන සේවා  | -                               | 12,000                         | 14,000                         | 14,700                       | 15,435                       |
| 03 පළාත් නිශ්චිත සංවර්ධන යෝජනා ක්‍රියාත්මක කිරීම - ප්‍රවාහන කටයුතු  | -                               | 12,000                         | 14,000                         | 14,700                       | 15,435                       |
| 49 විදුලිබල හා ඔල ගණකී සේවා   | 7,000                           | 7,000                          | 8,000                          | 8,400                        | 8,820                        |
| 03 පළාත් නිශ්චිත සංවර්ධන යෝජනා ක්‍රියාත්මක කිරීම - ග්‍රාමීය විදුලිය | 7,000                           | 7,000                          | 8,000                          | 8,400                        | 8,820                        |
| 50 මහා මාර්ග ඉදිකිරීම් හා නඩත්තුව                                   | 179,008                         | 250,000                        | 286,000                        | 300,300                      | 315,315                      |
| 03 පළාත් නිශ්චිත සංවර්ධන යෝජනා ක්‍රියාත්මක කිරීම - පළාත් සභා මාර්ග  | 179,008                         | 250,000                        | 286,000                        | 300,300                      | 315,315                      |
| 52 ප්‍රාදේශීය සංවර්ධනය  | 9,533                           | -                              | -                              | -                            | -                            |
| 03 පළාත් නිශ්චිත සංවර්ධන යෝජනා ක්‍රියාත්මක කිරීම - බිවර             | 9,533                           | -                              | -                              | -                            | -                            |
| 61 නිවාස හා ප්‍රජා සහභාගී   | 2,000                           | 3,000                          | 5,000                          | 5,250                        | 5,513                        |
| 03 පළාත් නිශ්චිත සංවර්ධන යෝජනා ක්‍රියාත්මක කිරීම - නිවාස            | 2,000                           | 3,000                          | 5,000                          | 5,250                        | 5,513                        |
| <b>මුළු වියදම්</b>  | <b>248,530</b>                  | <b>337,778</b>                 | <b>384,200</b>                 | <b>403,410</b>               | <b>423,581</b>               |
| 03 පළාත් පරිපාලනය   | 50,989                          | 65,778                         | 71,200                         | 74,760                       | 78,498                       |
| 01 සාමාන්‍ය පරිපාලනය - අමාත්‍යවරයා සහ පෞද්ගලික කාර්ය මණ්ඩලය         | 10,271                          | 14,008                         | 14,891                         | 15,636                       | 16,417                       |
| 02 සාමාන්‍ය පරිපාලනය - අමාත්‍යාංශ පරිපාලනය                          | 40,718                          | 51,770                         | 56,309                         | 59,124                       | 62,081                       |
| 47 ප්‍රවාහන සේවා  | -                               | 12,000                         | 14,000                         | 14,700                       | 15,435                       |
| 03 පළාත් නිශ්චිත සංවර්ධන යෝජනා ක්‍රියාත්මක කිරීම - ප්‍රවාහන කටයුතු  | -                               | 12,000                         | 14,000                         | 14,700                       | 15,435                       |
| 49 විදුලිබල හා ඔල ගණකී සේවා   | 7,000                           | 7,000                          | 8,000                          | 8,400                        | 8,820                        |
| 03 පළාත් නිශ්චිත සංවර්ධන යෝජනා ක්‍රියාත්මක කිරීම - ග්‍රාමීය විදුලිය | 7,000                           | 7,000                          | 8,000                          | 8,400                        | 8,820                        |
| 50 මහා මාර්ග ඉදිකිරීම් හා නඩත්තුව                                   | 179,008                         | 250,000                        | 286,000                        | 300,300                      | 315,315                      |
| 03 පළාත් නිශ්චිත සංවර්ධන යෝජනා ක්‍රියාත්මක කිරීම - පළාත් සභා මාර්ග  | 179,008                         | 250,000                        | 286,000                        | 300,300                      | 315,315                      |
| 52 ප්‍රාදේශීය සංවර්ධනය  | 9,533                           | -                              | -                              | -                            | -                            |
| 03 පළාත් නිශ්චිත සංවර්ධන යෝජනා ක්‍රියාත්මක කිරීම - බිවර             | 9,533                           | -                              | -                              | -                            | -                            |
| 61 නිවාස හා ප්‍රජා සහභාගී   | 2,000                           | 3,000                          | 5,000                          | 5,250                        | 5,513                        |
| 03 පළාත් නිශ්චිත සංවර්ධන යෝජනා ක්‍රියාත්මක කිරීම - නිවාස            | 2,000                           | 3,000                          | 5,000                          | 5,250                        | 5,513                        |



එන් ඩබ්ලිව් පී 240 - මාර්ග සංවර්ධන, ප්‍රවාහන, විදුලිබල සහ නිවාස හා ඉදිකිරීම් කටයුතු පිළිබඳ පළාත් අමාත්‍යවරයා

කාණ්ඩය අනුව වියදම් සාරාංශය

| කාණ්ඩය   | 2013                   | 2014                     | 2015                     |
|--|------------------------|--------------------------|--------------------------|
|  | සකාය වියදම<br>රු. '000 | අර්ථකමෝන්තුව<br>රු. '000 | අර්ථකමෝන්තුව<br>රු. '000 |
| <b>මූලධර්මයන් වියදම්</b>                           | <b>42,532</b>          | <b>53,278</b>            | <b>54,200</b>            |
| පුද්ගල සේවාවන්                                     | 25,223                 | 22,607                   | 21,662                   |
| ගමන් වියදම්  | 1,527                  | 1,300                    | 1,550                    |
| සැපයීම   | 5,863                  | 6,870                    | 7,130                    |
| තාක්ෂණ වියදම්                                      | 6,156                  | 6,780                    | 6,650                    |
| ගිවිසුම්ගත සේවා                                    | 3,345                  | 3,540                    | 4,750                    |
| මාරු කිරීම් හා ප්‍රදාන                             | -                      | 12,000                   | 12,000                   |
| වෙනත් පුනරාවර්තන වියදම්                            | 418                    | 181                      | 458                      |
| <b>මූල්‍යමය වියදම්</b>                             | <b>205,998</b>         | <b>284,508</b>           | <b>330,000</b>           |
| මූල්‍යමය වත්කම්වල පුනරුත්ථාපනය හා වැඩිදියුණු කිරීම | 7,230                  | 12,000                   | 14,000                   |
| මූල්‍යමය වත්කම් අත්පත් කරගැනීම                     | 198,768                | 272,500                  | 316,000                  |
| <b>මුළු වියදම</b>                                  | <b>248,530</b>         | <b>337,778</b>           | <b>384,200</b>           |

| මූල්‍යකරණය   | 2013                   | 2014                     | 2015                     |
|--|------------------------|--------------------------|--------------------------|
|  | සකාය වියදම<br>රු. '000 | අර්ථකමෝන්තුව<br>රු. '000 | අර්ථකමෝන්තුව<br>රු. '000 |
| <b>විකල්ප ප්‍රභේදය</b>   |                        |                          |                          |
| 22 පළාත් සභා අරමුදල - සාමූහික ප්‍රදානය සහ පැවරුණු ආදායම්       | 42,532                 | 53,278                   | 54,200                   |
| 23 පළාත් සභා අරමුදල - උපමාන පාදක ප්‍රදානය සහ අනුරූපික ප්‍රදානය | 8,457                  | 12,500                   | 17,000                   |
| 24 පළාත් සභා අරමුදල - පළාත් නිශ්චිත සංවර්ධන ප්‍රදානය           | 197,541                | 272,000                  | 313,000                  |
| <b>මුළු මූල්‍යකරණය</b>   | <b>248,530</b>         | <b>337,778</b>           | <b>384,200</b>           |

ශීර්ෂ සේවා නියුක්ති විස්තරය

| තනතුර               | 2013      | 2014         | 2015         |
|---------------------|-----------|--------------|--------------|
|                     | සකාය      | අර්ථකමෝන්තුව | අර්ථකමෝන්තුව |
| <b>ක්වීර</b>        |           |              |              |
| ජ්‍යෙෂ්ඨ මට්ටම      | 65        | 105          | 50           |
| තෘතීය මට්ටම         | 9         | 9            | 9            |
| ද්විතීය මට්ටම       | 3         | 3            | 3            |
| ප්‍රාථමික මට්ටම     | 40        | 80           | 29           |
|                     | 13        | 13           | 9            |
| <b>ආවකාශීය/අතීත</b> |           |              |              |
| ජ්‍යෙෂ්ඨ මට්ටම      | -         | -            | -            |
| තෘතීය මට්ටම         | -         | -            | -            |
| ද්විතීය මට්ටම       | -         | -            | -            |
| ප්‍රාථමික මට්ටම     | -         | -            | -            |
| <b>එකතුව</b>        | <b>65</b> | <b>105</b>   | <b>50</b>    |

**එන් ඩබ් පී 240 - මාර්ග සංවර්ධන, ප්‍රවාහන, විදුලිබල සහ නිවාස හා ඉදිකිරීම් කටයුතු පිළිබඳ පළාත් අමාත්‍යවරයා**

**වැඩ සටහන - 03 පළාත් පරිපාලනය**

**ව්‍යාපෘතිය - 01 සාමාන්‍ය පරිපාලනය - අමාත්‍යවරයා හා පෞද්ගලික කාර්ය මණ්ඩලය**

**ව්‍යාපෘති විස්තරය**

**ව්‍යාපෘති අරමුණු**

සේවා ලාභිනිව උපරිම කාර්යක්ෂම සේවාවක් සැපයීම සඳහා අමාත්‍යාංශයේ කාර්යභාරය කාර්යක්ෂම හා පලදායීව මෙහෙයවීමට අවශ්‍ය ප්‍රතිපත්ති සම්පාදනය

**කාර්ය ලැබීයකුට**

1. මාර්ග, ප්‍රවාහන, විදුලිබල, නිවාස හා ඉදිකිරීම් යන විෂයයන්ට අදාළව පළාත් ප්‍රතිපත්ති සම්පාදනය
2. රජය, පළාත් සභා මැතිවරණවලට හා පළාත් පාලන ඇතුළු සියළු මහජන නියෝජිතයින්, පළාත් සභා ආයතන ප්‍රධානීන් හා රජයේ අනෙකුත් සම්බන්ධිත ආයතන සමඟ මනා සම්බන්ධීකරණයක් පවත්වාගෙන යාම
3. පැවරී ඇති විෂයයන්ට අදාළව සංවර්ධන කටයුතු ක්‍රියාවට නැංවීමේදී ඒ සඳහා අවශ්‍ය උපදෙස් හා මහ පෙන්නුම් ලබාදීම

|  | සහය<br>2013 | ඇස්තමේන්තුව<br>2014 | ඇස්තමේන්තුව<br>2015 | පුරෝකථනය<br>2016 | පුරෝකථනය<br>2017 |
|--|-------------|---------------------|---------------------|------------------|------------------|
| <b>1 කාර්ය මණ්ඩල යෙදවුම්</b>               | 11          | 11                  | 12                  | 13               | 14               |
| <b>2 නිමැවුම් දර්ශක</b>                    |             |                     |                     |                  |                  |
| සහයාගේ වූ පළාත් සභා සැසි වාර ගණන           | 24          | 24                  | 24                  | 24               | 24               |
| පැවැත් වූ උපදේශක කාරක සභා ගණන              | 12          | 12                  | 12                  | 12               | 12               |
| පවත්වන ලද ප්‍රගති සමාලෝචන රැස්වීම් ගණන     | 24          | 24                  | 24                  | 24               | 24               |
| පවත්වනු ලබන ජංගම සේවා ගණන                  | 0           | 5                   | 10                  | 12               | 12               |
| සහයාගේ වූ පළාත් අමාත්‍ය මණ්ඩල රැස්වීම් ගණන | 24          | 24                  | 24                  | 24               | 24               |

**ව්‍යාපෘති පිරිවැය**

| පිරිවැය                  | 2013                   | 2014                    | 2015                    | 2016                 | 2017                 |
|--------------------------|------------------------|-------------------------|-------------------------|----------------------|----------------------|
|                          | සහය වියදම්<br>රු. '000 | ඇස්තමේන්තුව<br>රු. '000 | ඇස්තමේන්තුව<br>රු. '000 | පුරෝකථනය<br>රු. '000 | පුරෝකථනය<br>රු. '000 |
| පුනරාවර්තන වැය           | 10,271                 | 14,008                  | 14,891                  | 15,636               | 16,417               |
| පුද්ගල පඩිනඩි            | 3,087                  | 4,644                   | 4,591                   | 4,821                | 5,062                |
| වෙනත් පුනරාවර්තන         | 7,184                  | 9,364                   | 10,300                  | 10,815               | 11,356               |
| මූලික වැය                | -                      | -                       | -                       | -                    | -                    |
| <b>ව්‍යාපෘති පිරිවැය</b> | <b>10,271</b>          | <b>14,008</b>           | <b>14,891</b>           | <b>15,636</b>        | <b>16,417</b>        |

එන් ඩබ් ෂී 240 - මාර්ග සංවර්ධන, ප්‍රවාහන, විදුලිබල සහ නිවාස හා ඉදිකිරීම්

කටයුතු පිළිබඳ පළාත් අමාත්‍යවරයා

වැඩ සටහන - 03 පළාත් පරිපාලනය

ව්‍යාපෘතිය - 01 සාමාන්‍ය පරිපාලනය - අමාත්‍යවරයා හා පෞද්ගලික කාර්ය මණ්ඩලය

වැය විෂය හා මූල්‍යකරණය අනුව ව්‍යාපෘති විෂය

| වැය විෂය                     | අයිතමය | මූල්‍යකරණය | කාණ්ඩය / වැය විෂය / අයිතම විස්තරය    | 2013                     | 2014                    | 2015                    |
|------------------------------|--------|------------|--------------------------------------|--------------------------|-------------------------|-------------------------|
|                              |        |            |                                      | සත්‍ය විෂයදම<br>රු. '000 | ඇස්තමේන්තුව<br>රු. '000 | ඇස්තමේන්තුව<br>රු. '000 |
| <b>සුනරුවර්ෂන විෂය</b>       |        |            |                                      | <b>10,271</b>            | <b>14,008</b>           | <b>14,891</b>           |
|                              |        |            | <b>පුද්ගල පවිනඩ්</b>                 | <b>3,087</b>             | <b>4,644</b>            | <b>4,591</b>            |
| 1001                         | 22     |            | වැටුප් හා වෙනත්                      | 2,012                    | 2,891                   | 2,564                   |
| 1002                         | 22     |            | අතිකාල හා නිවාඩු දින වැටුප්          | 249                      | 359                     | 450                     |
| 1003                         | 22     |            | වෙනත් දීමනා                          | 826                      | 1,394                   | 1,577                   |
|                              |        |            | <b>ගමන් විෂය</b>                     | <b>303</b>               | <b>350</b>              | <b>350</b>              |
| 1101                         | 22     |            | දේශීය                                | 303                      | 350                     | 350                     |
|                              |        |            | <b>සැපයීම්</b>                       | <b>2,579</b>             | <b>3,600</b>            | <b>3,650</b>            |
| 1201                         | 22     |            | ලිපි ද්‍රව්‍ය සහ කාර්යාලයේ අවශ්‍යතා  | 91                       | 200                     | 250                     |
| 1202                         | 22     |            | ඉන්ධන සහ ලිපි සේවාව                  | 2,445                    | 2,800                   | 2,800                   |
| 1205                         | 22     |            | වෙනත්                                | 43                       | 600                     | 600                     |
|                              |        |            | <b>කඩිනම විෂය</b>                    | <b>2,458</b>             | <b>3,200</b>            | <b>2,700</b>            |
| 1301                         | 22     |            | වාහන                                 | 2,361                    | 2,500                   | 2,000                   |
| 1302                         | 22     |            | යන්ත්‍ර සහ යන්ත්‍රෝපකරණ              | 75                       | 300                     | 400                     |
| 1303                         | 22     |            | තොඩානැගිලි                           | 22                       | 400                     | 300                     |
|                              |        |            | <b>විදිගුණන සේවා</b>                 | <b>1,569</b>             | <b>2,100</b>            | <b>3,300</b>            |
| 1401                         | 22     |            | ප්‍රවාහන                             | -                        | 100                     | -                       |
| 1402                         | 22     |            | කැපුම් හා විදුලි සංදේශ සේවා          | 266                      | 400                     | 400                     |
| 1403                         | 22     |            | විදුලි සහ ජලය                        | 736                      | 1,000                   | 1,040                   |
| 1404                         | 22     |            | කුලී, වර්ෂනම් හා පළාත් පාලන ආයතන බදු | 180                      | 600                     | 1,560                   |
| 1405                         | 22     |            | වෙනත්                                | 387                      | -                       | 300                     |
|                              |        |            | <b>වෙනත් සුනරුවර්ෂන විෂය</b>         | <b>275</b>               | <b>114</b>              | <b>300</b>              |
| 1703                         | 22     |            | වෙනත්                                | 275                      | 114                     | 300                     |
| <b>මූල්‍යකරණ විෂය</b>        |        |            |                                      | <b>-</b>                 | <b>-</b>                | <b>-</b>                |
| <b>ව්‍යාපෘතියේ මුළු විෂය</b> |        |            |                                      | <b>10,271</b>            | <b>14,008</b>           | <b>14,891</b>           |

ව්‍යාපෘති විෂය මූල්‍යකරණය

| මූල්‍යකරණය   | 2013<br>සත්‍ය විෂයදම<br>රු. '000 | 2014<br>ඇස්තමේන්තුව<br>රු. '000 | 2015<br>ඇස්තමේන්තුව<br>රු. '000 |
|--|----------------------------------|---------------------------------|---------------------------------|
| විසර්ජන ප්‍රදේශය   |                                  |                                 |                                 |
| 22 පළාත් සභා අරමුදල - සාමූහික ප්‍රදානය සහ සැවරුණ ආදායම්        | 10,271                           | 14,008                          | 14,891                          |
| 23 පළාත් සභා අරමුදල - උපමාන පාදක ප්‍රදානය සහ අනුරූපික ප්‍රදානය | -                                | -                               | -                               |
| 24 පළාත් සභා අරමුදල - පළාත් නිශ්චිත සංවර්ධන ප්‍රදානය           | -                                | -                               | -                               |
| <b>මුළු මූල්‍යකරණය</b>   | <b>10,271</b>                    | <b>14,008</b>                   | <b>14,891</b>                   |

එන් ඩබ් පී 240 - මාර්ග සංවර්ධන, ප්‍රවාහන, විදුලිබල සහ නිවාස හා ඉදිකිරීම්

කටයුතු පිළිබඳ පළාත් අමාත්‍යවරයා

ව්‍යාපෘති සේවා නියුක්ති විස්තරය

| තනතුර                  | 2013 සහය  | 2014 ඇස්තමේන්තුව | 2015 ඇස්තමේන්තුව |
|------------------------|-----------|------------------|------------------|
| <b>ස්ථිර</b>           | 11        | 11               | 11               |
| ජ්‍යෙෂ්ඨ මට්ටම         | 4         | 4                | 4                |
| තෘතීය මට්ටම            | 1         | 1                | 1                |
| ද්විතීය මට්ටම          | 2         | 2                | 2                |
| ප්‍රාථමික මට්ටම        | 4         | 4                | 4                |
| <b>කාටකාලීන/අතීතමි</b> | -         | -                | -                |
| ජ්‍යෙෂ්ඨ මට්ටම         | -         | -                | -                |
| තෘතීය මට්ටම            | -         | -                | -                |
| ද්විතීය මට්ටම          | -         | -                | -                |
| ප්‍රාථමික මට්ටම        | -         | -                | -                |
| <b>එකතුව</b>           | <b>11</b> | <b>11</b>        | <b>11</b>        |

වැඩ සටහන - 03 පළාත් පරිපාලනය

ව්‍යාපෘතිය - 02 සාමාන්‍ය පරිපාලනය - අමාත්‍යාංශ පරිපාලනය

ව්‍යාපෘති විස්තරය

ව්‍යාපෘති ඉරමුදා

සේවාලාභීන්ට කාර්යක්ෂම සේවාවක් උපරිම ඵලදායිකාවකින් යුතුව සැපයීම සඳහා මාර්ග, ප්‍රවාහන, විදුලිබල, නිවාස හා ඉදිකිරීම් යන ක්ෂේත්‍රයන් සඳහා අදාළ ප්‍රතිපත්ති ක්‍රියාවට නැංවීම

කාර්ය ලැයිස්තුව

1. අමාත්‍යාංශ සාමාන්‍ය පරිපාලනය සහ ආයතනික කටයුතු ක්‍රියාත්මක කිරීම
2. මූල්‍ය කළමනාකරණ කටයුතු ක්‍රියාත්මක කිරීම
3. විගණන සම්බන්ධ කටයුතු ක්‍රියාත්මක කිරීම
4. සේවක පරිපාලනය සම්බන්ධ කටයුතු ක්‍රියාත්මක කිරීම

|  | සහය 2013 | ඇස්තමේන්තුව 2014 | ඇස්තමේන්තුව 2015 | පුරෝකථනය 2016 | පුරෝකථනය 2017 |
|--|----------|------------------|------------------|---------------|---------------|
| <b>1 කාර්ය මණ්ඩල යෙදවුම්</b>                       | 54       | 51               | 51               | 51            | 51            |
| <b>2 නිමැවුම් දරණය</b>                             |          |                  |                  |               |               |
| අධ්‍යක්ෂණ කාරක ලද පෞද්ගලික ශ්‍රී ලිපිගොනු සංඛ්‍යාව | 54       | 51               | 51               | 51            | 51            |
| ඉදිරිපත් කරණ ලද මූල්‍ය වාර්තා ගණන                  | 10       | 14               | 14               | 14            | 14            |
| පිළිතුරු සැපයූ විගණන විමසුම් සංඛ්‍යාව              | 10       | 3                | 3                | 3             | 3             |
| පවත්වාගෙන යනු ලබන වෙනත් ශ්‍රී ලිපිගොනු සංඛ්‍යාව    | 60       | 80               | 100              | 120           | 130           |

ව්‍යාපෘති පිරිවැය

| පිරිවැය                  | 2013                | 2014                 | 2015                 | 2016              | 2017              |
|--------------------------|---------------------|----------------------|----------------------|-------------------|-------------------|
|                          | සහය විශදම් රු. '000 | ඇස්තමේන්තුව රු. '000 | ඇස්තමේන්තුව රු. '000 | පුරෝකථනය රු. '000 | පුරෝකථනය රු. '000 |
| පුනරාවර්තන වැය           | 32,261              | 39,270               | 39,309               | 41,274            | 43,338            |
| පුද්ගල පඩිනඩි            | 22,136              | 17,963               | 17,071               | 17,925            | 18,821            |
| වෙනත් පුනරාවර්තන         | 10,125              | 21,307               | 22,238               | 23,350            | 24,517            |
| <b>මූලධන වැය</b>         | <b>8,457</b>        | <b>12,500</b>        | <b>17,000</b>        | <b>17,850</b>     | <b>18,743</b>     |
| <b>ව්‍යාපෘති පිරිවැය</b> | <b>40,718</b>       | <b>51,770</b>        | <b>56,309</b>        | <b>59,124</b>     | <b>62,081</b>     |

එන් ඩබ්ලිව් පී 240 - මාර්ග සංවර්ධන, ප්‍රවාහන, විදුලිබල සහ නිවාස හා ඉදිකිරීම්  
කටයුතු පිළිබඳ පළාත් අමාත්‍යවරයා

වැඩ සටහන - 03 පළාත් පරිපාලනය

ව්‍යාපෘතිය - 02 සාමාන්‍ය පරිපාලනය - අමාත්‍යාංශ පරිපාලනය

වැය විෂය හා මූල්‍යකරණය අනුව ව්‍යාපෘති විස්තර

| වැය විෂය | අයිතමය | මූල්‍යකරණය | කාණ්ඩය / වැය විෂය / අයිතම විස්තරය                      | 2013<br>සහය වියදුම<br>රු. '000 | 2014<br>අදාළවෛක්කුව<br>රු. '000 | 2015<br>අදාළවෛක්කුව<br>රු. '000 |
|----------|--------|------------|--|--------------------------------|---------------------------------|---------------------------------|
|          |        |            | <b>පුනරාවර්ධනය වියදුම</b>                              | <b>32,261</b>                  | <b>39,270</b>                   | <b>39,309</b>                   |
|          |        |            | <b>සුදුසු පවිතරී</b>                                   | <b>22,136</b>                  | <b>17,963</b>                   | <b>17,071</b>                   |
| 1001     | 22     |            | වැටුප් හා වෙනත්  | 13,803                         | 10,406                          | 8,998                           |
| 1002     | 22     |            | අතිකාල හා නිවාඩු දින වැටුප්                            | 978                            | 1,413                           | 2,000                           |
| 1003     | 22     |            | වෙනත් දීමනා  | 7,355                          | 6,144                           | 6,073                           |
|          |        |            | <b>ගමන් වියදුම</b>                                     | <b>1,224</b>                   | <b>950</b>                      | <b>1,200</b>                    |
| 1101     | 22     |            | දේශීය  | 1,224                          | 950                             | 1,200                           |
|          |        |            | <b>සැපයීම්</b>   | <b>3,284</b>                   | <b>3,270</b>                    | <b>3,480</b>                    |
| 1201     | 22     |            | ලිපි ද්‍රව්‍ය සහ කාර්යාලයේ අවශ්‍යතා                    | 451                            | 340                             | 400                             |
| 1202     | 22     |            | ඉන්ධන සහ ලිඞ්ඩ් කෙල්                                   | 2,793                          | 2,850                           | 3,000                           |
| 1203     | 22     |            | ආහාරපාන හා කිල ඇදුම්                                   | 40                             | 80                              | 80                              |
|          |        |            | <b>කඩක්කු වියදුම</b>                                   | <b>3,698</b>                   | <b>3,580</b>                    | <b>3,950</b>                    |
| 1301     | 22     |            | වාහන   | 2,880                          | 2,700                           | 3,000                           |
| 1302     | 22     |            | සන්ත්‍ර සහ සන්ච්චේදන                                   | 220                            | 180                             | 250                             |
| 1303     | 22     |            | ගොඩනැගිලි  | 598                            | 200                             | 200                             |
| 1304     | 22     |            | වෙනත්  | -                              | 500                             | 500                             |
|          |        |            | <b>නිවිද්‍යාංශ සේවා</b>                                | <b>1,776</b>                   | <b>1,440</b>                    | <b>1,450</b>                    |
| 1402     | 22     |            | කැපැල් හා විදුලි සංදේශ සේවා                            | 607                            | 500                             | 500                             |
| 1403     | 22     |            | විදුලිය හා ජලය   | 606                            | 800                             | 800                             |
| 1404     | 22     |            | කුලී, වරිපනම් හා පළාත් පාලන ආයතන බදු                   | -                              | 50                              | 50                              |
| 1405     | 22     |            | වෙනත්  | 563                            | 90                              | 100                             |
|          |        |            | <b>මාරු කිරීම් හා ප්‍රදාන</b>                          | <b>-</b>                       | <b>12,000</b>                   | <b>12,000</b>                   |
| 1504     | 22     |            | සංවර්ධන සහකාරියා                                       | -                              | 12,000                          | 12,000                          |
|          |        |            | <b>වෙනත් පුනරාවර්ධන වියදුම</b>                         | <b>143</b>                     | <b>67</b>                       | <b>158</b>                      |
| 1703     | 22     |            | වෙනත්  | 143                            | 67                              | 158                             |
|          |        |            | <b>මූලධන වියදුම</b>                                    | <b>8,457</b>                   | <b>12,500</b>                   | <b>17,000</b>                   |
| 2004     | 23     |            | <b>මූලධන වත්කම්වල පුනරුත්ථාපනය හා වැඩිදියුණු කිරීම</b> | <b>7,230</b>                   | <b>12,000</b>                   | <b>14,000</b>                   |
|          |        |            | වෙනත්  | 7,230                          | 12,000                          | 14,000                          |
| 2102     | 23     |            | <b>මූලධන වත්කම් අත්පත් කර ගැනීම</b>                    | <b>1,227</b>                   | <b>500</b>                      | <b>3,000</b>                    |
|          |        |            | ගෘහ හාණ්ඩ හා කාර්යාලයේ උපකරණ                           | 1,227                          | 500                             | 3,000                           |
|          |        |            | <b>ව්‍යාපෘතියේ මුළු වියදුම</b>                         | <b>40,718</b>                  | <b>51,770</b>                   | <b>56,309</b>                   |

ව්‍යාපෘති වියදුම් මූල්‍යකරණය

| මූල්‍යකරණය   | 2013<br>සහය වියදුම<br>රු. '000 | 2014<br>අදාළවෛක්කුව<br>රු. '000 | 2015<br>අදාළවෛක්කුව<br>රු. '000 |
|--|--------------------------------|---------------------------------|---------------------------------|
| විසර්ජන ප්‍රභවය  |                                |                                 |                                 |
| 22 පළාත් සභා අරමුදල - සාමූහික ප්‍රදානය සහ පැවරුණු ආදායම්       | 32,261                         | 39,270                          | 39,309                          |
| 23 පළාත් සභා අරමුදල - උපමාන පාදක ප්‍රදානය සහ අනුරූපිත ප්‍රදානය | 8,457                          | 12,500                          | 17,000                          |
| 24 පළාත් සභා අරමුදල - පළාත් නිශ්චිත සංවර්ධන ප්‍රදානය           | -                              | -                               | -                               |
| <b>මුළු මූල්‍යකරණය</b>   | <b>40,718</b>                  | <b>51,770</b>                   | <b>56,309</b>                   |

එන් ඩබ් පී 240 - මාර්ග සංවර්ධන, ප්‍රවාහන, විදුලිබල සහ නිවාස හා ඉදිකිරීම්

කටයුතු පිළිබඳ පළාත් අමාත්‍යවරයා

ව්‍යාපෘති සේවා නියුක්ති විස්තරය

| තනතුර               | 2013<br>සත්‍ය | 2014<br>අදහස්කළ | 2015<br>අදහස්කළ |
|---------------------|---------------|-----------------|-----------------|
| <b>ස්ථිර</b>        | <b>54</b>     | <b>94</b>       | <b>39</b>       |
| ජ්‍යෙෂ්ඨ මට්ටම      | 5             | 5               | 5               |
| තෘතීය මට්ටම         | 2             | 2               | 2               |
| ද්විතීය මට්ටම       | 38            | 78              | 27              |
| ප්‍රාථමික මට්ටම     | 9             | 9               | 5               |
| <b>කාලතාවක/අතීත</b> | <b>-</b>      | <b>-</b>        | <b>-</b>        |
| ජ්‍යෙෂ්ඨ මට්ටම      | -             | -               | -               |
| තෘතීය මට්ටම         | -             | -               | -               |
| ද්විතීය මට්ටම       | -             | -               | -               |
| ප්‍රාථමික මට්ටම     | -             | -               | -               |
| <b>එකතුව</b>        | <b>54</b>     | <b>94</b>       | <b>39</b>       |

වැඩ සටහන - 47 ප්‍රවාහන සේවා

ව්‍යාපෘතිය - 03 පළාත් නිශ්චිත සංවර්ධන යෝජනා - ප්‍රවාහන කටයුතු

ව්‍යාපෘති විස්තරය

ව්‍යාපෘති අරමුණු

පවත්වාගෙන යාම ලබන ප්‍රවාහන සේවාවල ප්‍රමාණාත්මක බව හා ගුණාත්මක බව වැඩි දියුණු කරමින් කාර්යක්ෂම ප්‍රවාහන සේවාවක් වශයෙන් ජනතාවට ලබාදීම

කාර්ය ලැයිස්තුව

- බස් නැවතුම්පල සංවර්ධනය
- පුහුණු වැඩමුළු පැවැත්වීම

|                               | සත්‍ය<br>2013 | අදහස්කළ<br>2014 | අදහස්කළ<br>2015 | පුරෝකථනය<br>2016 | පුරෝකථනය<br>2017 |
|-------------------------------|---------------|-----------------|-----------------|------------------|------------------|
| <b>1 කාර්ය මණ්ඩල යෙදවුම්</b>  | -             | -               | -               | -                | -                |
| <b>2 නිමැවුම් දර්ශක</b>       |               |                 |                 |                  |                  |
| බස් නැවතුම්පල සංවර්ධනය        | 6             | 10              | 12              | 15               | 15               |
| පුහුණු වැඩ මුළු පැවැත්වීම     | -             | 5               | -               | -                | -                |
| <b>3. ප්‍රතිඵල දර්ශක</b>      |               |                 |                 |                  |                  |
| සංවර්ධනය කළ බස් නැවතුම්පල ගණන | 6             | 10              | 12              | 15               | 15               |
| පුහුණුවූයේ                    | -             | 520             | -               | -                | -                |
| <b>4. කාර්යක්ෂමතා දර්ශක</b>   |               |                 |                 |                  |                  |
| නිම කරණ ලද ප්‍රතිශතය          | 100%          | 100%            | 100%            | 100%             | 100%             |

ව්‍යාපෘති පිරිවැය

| පිරිවැය                  | 2013<br>සත්‍ය වියදම<br>රු. '000 | 2014<br>අදහස්කළ<br>රු. '000 | 2015<br>අදහස්කළ<br>රු. '000 | 2016<br>පුරෝකථනය<br>රු. '000 | 2017<br>පුරෝකථනය<br>රු. '000 |
|--------------------------|---------------------------------|-----------------------------|-----------------------------|------------------------------|------------------------------|
| පුනරාවර්තන වැය           | -                               | -                           | -                           | -                            | -                            |
| පුද්ගල පඩිනඩි            | -                               | -                           | -                           | -                            | -                            |
| වෙනත් පුනරාවර්තන         | -                               | -                           | -                           | -                            | -                            |
| <b>මූලධන වැය</b>         | <b>-</b>                        | <b>12,000</b>               | <b>14,000</b>               | <b>14,700</b>                | <b>15,435</b>                |
| <b>ව්‍යාපෘති පිරිවැය</b> | <b>-</b>                        | <b>12,000</b>               | <b>14,000</b>               | <b>14,700</b>                | <b>15,435</b>                |

**එන් ඩබ්ලිව් 240 - ජාතික සංවර්ධන, ප්‍රවාහන, විදුලිබල සහ නිවාස හා ඉදිකිරීම්  
කටයුතු පිළිබඳ පළාත් අමාත්‍යවරයා**

**වැඩ සටහන - 47 ප්‍රවාහන සේවා**

**ව්‍යාපෘතිය - 03 පළාත් නිශ්චිත සංවර්ධන යෝජනා - ප්‍රවාහන කටයුතු**

**වැය විෂය හා මූල්‍යකරණය අනුව ව්‍යාපෘති විෂය**

| වැය විෂය | අයිතමය | මූල්‍යකරණය | කාණ්ඩය / වැය විෂය / අයිතම විස්තරය                        | 2013<br>සහාය විෂයදම<br>රු. '000 | 2014<br>ඇස්තමේන්තුව<br>රු. '000 | 2015<br>ඇස්තමේන්තුව<br>රු. '000 |
|----------|--------|------------|--|---------------------------------|---------------------------------|---------------------------------|
| 2104     | 24     |            | පුනර්චරිතන විෂයදම  |                                 |                                 |                                 |
|          |        |            | මූල්‍යන විෂයදම   |                                 | 12,000                          | 14,000                          |
|          |        |            | මූල්‍යන විෂයදම අත්පත් කර ගැනීම<br>ගොඩනැගිලි හා ඉදිකිරීම් | -                               | 12,000                          | 14,000                          |
|          |        |            | ව්‍යාපෘතියේ මුළු විෂයදම                                  | -                               | 12,000                          | 14,000                          |

**ව්‍යාපෘති විෂයදම් මූල්‍යකරණය**

| මූල්‍යකරණය   | 2013<br>සහාය විෂයදම<br>රු. '000 | 2014<br>ඇස්තමේන්තුව<br>රු. '000 | 2015<br>ඇස්තමේන්තුව<br>රු. '000 |
|--|---------------------------------|---------------------------------|---------------------------------|
| විසර්ජන ප්‍රඥප්තිය   |                                 |                                 |                                 |
| 22 පළාත් සභා අරමුදල - සාමූහික ප්‍රදානය සහ පැවරුණු ආදායම්       | -                               | -                               | -                               |
| 23 පළාත් සභා අරමුදල - උපමාන පාදක ප්‍රදානය සහ අනුරූපිත ප්‍රදානය | -                               | -                               | -                               |
| 24 පළාත් සභා අරමුදල - පළාත් නිශ්චිත සංවර්ධන ප්‍රදානය           | -                               | 12,000                          | 14,000                          |
| <b>මුළු මූල්‍යකරණය</b>   | -                               | <b>12,000</b>                   | <b>14,000</b>                   |

**එන් ඩබ් පී 240 - මාර්ග සංවර්ධන, ප්‍රවාහන, විදුලිබල සහ නිවාස හා ඉදිකිරීම්**

කටයුතු පිළිබඳ පළාත් අමාත්‍යවරයා

වැඩ සටහන - 49 විදුලිබල හා බල ශක්ති සේවා

ව්‍යාපෘතිය - 03 පළාත් නිශ්චිත සංවර්ධන යෝජනා ක්‍රියාත්මක කිරීම - ග්‍රාමීය විකල්ප බලශක්ති

**ව්‍යාපෘති විස්තරය**

**ව්‍යාපෘති අරමුණු**

වයඹ පළාතේ විදුලි පාරිභෝගික අවශ්‍යතා සපුරාලීම සඳහා ජාතික විදුලිබල පද්ධතියෙන් හෝ විකල්ප බලශක්ති ප්‍රභවයන්ගෙන් විදුලි අවශ්‍යතාවය සපුරාලීම  
විදුලිබල සංරක්ෂණය සඳහා ජනනාව පෙළඹවීම

**කාර්ය ලැයිස්තුව**

1. විදුලි දිගු ලබාදීම කුලීන් ග්‍රාමීය ජනතාවට විදුලිබල පද්ධතිය මගින් තම විදුලි අවශ්‍යතා සපුරා ගැනීමට සහයවීම
2. දූෂකවල වෙසෙන ජනතාව හා ජාතික විදුලි බල පද්ධතිය මගින් විදුලිය සැපයිය නොහැකි සඳුකාගත් පවුල් සඳහා ගෘහස්ථ සූර්ය බලකෝෂ පද්ධති ලබාදීම
3. විදුලිබල සංරක්ෂණ වැඩ සටහන් ක්‍රියාත්මක කිරීම

|  | සහය<br>2013 | ඇස්තමේන්තුව<br>2014 | ඇස්තමේන්තුව<br>2015 | පුරෝකථනය<br>2016 | පුරෝකථනය<br>2017 |
|--|-------------|---------------------|---------------------|------------------|------------------|
| <b>1 කාර්ය මණ්ඩල යෙදවුම්</b>                   | -           | -                   | -                   | -                | -                |
| <b>2 නිමැවුම් දර්ශක</b>                        |             |                     |                     |                  |                  |
| ලබාදුන් විදුලි දිගු සංඛ්‍යාව                   | 29          | 50                  | 60                  | 75               | 40               |
| ලබාදෙන ලද ගෘහස්ථ සූර්ය බලකෝෂ පද්ධති ගණන        | 7           | 150                 | 170                 | 200              | 200              |
| පවත්වන ලද විදුලි බල සංරක්ෂණ වැඩ සටහන් සංඛ්‍යාව | 9           | 12                  | 15                  | 20               | 70               |
| විදුලිබල සංරක්ෂණයට දායක වූ මුදල් ගණන           | -           | 500                 | 1,500               | 1,800            | 2,000            |
| <b>3. ප්‍රතිඵල දර්ශක</b>                       |             |                     |                     |                  |                  |
| <b>4. කාර්යක්ෂමතා දර්ශක</b>                    |             |                     |                     |                  |                  |
| නිම කරණ ලද ප්‍රතිශතය                           | 100%        | 100%                | 100%                | 100%             | 100%             |

**ව්‍යාපෘති පිරිවැය**

| පිරිවැය                  | 2013<br>සහය වියදම<br>රු. '000 | 2014<br>ඇස්තමේන්තුව<br>රු. '000 | 2015<br>ඇස්තමේන්තුව<br>රු. '000 | 2016<br>පුරෝකථනය<br>රු. '000 | 2017<br>පුරෝකථනය<br>රු. '000 |
|--------------------------|-------------------------------|---------------------------------|---------------------------------|------------------------------|------------------------------|
| පුනරාවර්තන වැය           | -                             | -                               | -                               | -                            | -                            |
| පුද්ගල පඩිනඩි            | -                             | -                               | -                               | -                            | -                            |
| වෙනත් පුනරාවර්තන         | -                             | -                               | -                               | -                            | -                            |
| <b>මූලධන වැය</b>         | <b>7,000</b>                  | <b>7,000</b>                    | <b>8,000</b>                    | <b>8,400</b>                 | <b>8,820</b>                 |
| <b>ව්‍යාපෘති පිරිවැය</b> | <b>7,000</b>                  | <b>7,000</b>                    | <b>8,000</b>                    | <b>8,400</b>                 | <b>8,820</b>                 |



එන් ඩබ්ලිව් පී 240 - මාර්ග සංවර්ධන, ප්‍රවාහන, විදුලිබල සහ නිවාස හා ඉදිකිරීම්

කටයුතු පිළිබඳ පළාත් අමාත්‍යවරයා

වැඩ සටහන - 49 විදුලිබල හා බල හක්කි සේවා

ව්‍යාපෘතිය - 03 පළාත් නිශ්චිත සංවර්ධන යෝජනා ක්‍රියාත්මක කිරීම - ග්‍රාමීය විකල්ප බලශක්ති

වැය විෂය හා මූල්‍යකරණය අනුව ව්‍යාපෘති විෂය

| වැය විෂය | අයිතමය | මූල්‍යකරණය | කාණ්ඩය / වැය විෂය / අයිතම විස්තරය                            | 2013<br>සත්‍ය විෂය<br>රු. '000 | 2014<br>ඇස්තමේන්තුව<br>රු. '000 | 2015<br>ඇස්තමේන්තුව<br>රු. '000 |
|----------|--------|------------|--|--------------------------------|---------------------------------|---------------------------------|
| 2104     | 24     |            | මූල්‍යකරණය විෂය  | -                              | -                               | -                               |
|          |        |            | මූල්‍යකරණය විෂය  | 7,000                          | 7,000                           | 8,000                           |
|          |        |            | මූල්‍යකරණය විෂය<br>මූල්‍යකරණය විෂය<br>ගොඩනැගිලි හා ඉදිකිරීම් | 7,000                          | 7,000                           | 8,000                           |
|          |        |            | ව්‍යාපෘතියේ මුළු විෂය  | 7,000                          | 7,000                           | 8,000                           |

ව්‍යාපෘති විෂය මූල්‍යකරණය

| මූල්‍යකරණය   | 2013<br>සත්‍ය විෂය<br>රු. '000 | 2014<br>ඇස්තමේන්තුව<br>රු. '000 | 2015<br>ඇස්තමේන්තුව<br>රු. '000 |
|--|--------------------------------|---------------------------------|---------------------------------|
| විසර්ජන ප්‍රදේශය   |                                |                                 |                                 |
| 22 පළාත් සභා අරමුදල - සාමූහික ප්‍රදානය සහ පැවරුණු ආදායම්       | -                              | -                               | -                               |
| 23 පළාත් සභා අරමුදල - උපමාන පාදක ප්‍රදානය සහ අනුරූපිත ප්‍රදානය | -                              | -                               | -                               |
| 24 පළාත් සභා අරමුදල - පළාත් නිශ්චිත සංවර්ධන ප්‍රදානය           | 7,000                          | 7,000                           | 8,000                           |
| <b>මුළු මූල්‍යකරණය</b>   | <b>7,000</b>                   | <b>7,000</b>                    | <b>8,000</b>                    |

**එන් ඩබ් පී 240 - මාර්ග සංවර්ධන, ප්‍රවාහන, විදුලිබල සහ නිවාස හා ඉදිකිරීම්**  
**කටයුතු පිළිබඳ පළාත් අමාත්‍යවරයා**  
**වැඩි සටහන - 50 මහා මාර්ග ඉදිකිරීම් හා නඩත්තුව**  
**ව්‍යාපෘතිය - 03 පළාත් නිශ්චිත සංවර්ධන යෝජනා ක්‍රියාත්මක කිරීම - පළාත් සභා මාර්ග**

**ව්‍යාපෘති විස්තරය**

**ව්‍යාපෘති අරමුණු**

උසස් ප්‍රමිතියෙන් යුත් පළාත් මාර්ග පද්ධතියක් පවත්වාගෙන යාම

**කාර්ය ලැබීය්තුව**

1. පළාත් සභා මාර්ග වැඩි දියුණු කිරීම, අළුත්වැඩියාව, නඩත්තු හා උත්සුකියා ගත කිරීම
2. පළාත් මාර්ගවලට සම්බන්ධ ඉදිකිරීම් සිදු කිරීම
3. උපදේශණ සේවා සැපයීම
4. මාර්ග සංවර්ධන කටයුතු සඳහා සැලසුම් සකස් කිරීම
5. මාර්ග සම්බන්ධ ස්වාභාවික විපත්වලදී අනාගතය සේවා සැපයීම

|  | සහය<br>2013 | ඇස්තමේන්තුව<br>2014 | ඇස්තමේන්තුව<br>2015 | පුරෝකථනය<br>2016 | පුරෝකථනය<br>2017 |
|--|-------------|---------------------|---------------------|------------------|------------------|
| <b>1 කාර්ය මණ්ඩල යෙදවුම්</b>   | -           | -                   | -                   | -                | -                |
| <b>2 කිමැවුම් දර්ශක</b>  |             |                     |                     |                  |                  |
| කාපව කිරීමෙන් වැඩි දියුණු කළ මාර්ග සංඛ්‍යාව  | 7           | 2                   | 5                   | 10               | 12               |
| ගල් අතුරා තාර දැමීමේ ක්‍රමවේදය යටතේ වැඩි දියුණු කළ මාර්ග සංඛ්‍යාව                        | 49          | 55                  | 60                  | 65               | 70               |
| මාර්ග උත්සුකියා ව්‍යාපෘතිය යටතේ පළාත් සභාව මත පවරාගත් මාර්ගවලින් වැඩි දියුණු කළ සංඛ්‍යාව | 10          | 6                   | 10                  | 13               | 15               |
| ප්‍රධාන හා මධ්‍ය පරිමාණ වාරිමාර්ග ක්‍රම සඳහා වැඩි දියුණු කළ ප්‍රවේශ මාර්ග                | 5           | 6                   | 10                  | 13               | 15               |
| කාලීන අළුත්වැඩියා යටතේ වැඩි දියුණු කළ මාර්ග සංඛ්‍යාව                                     | 21          | 9                   | 13                  | 17               | 20               |
| <b>3. ප්‍රතිඵල දර්ශක</b>   |             |                     |                     |                  |                  |
| <b>4. කාර්යක්ෂමතා දර්ශක</b>  |             |                     |                     |                  |                  |
| නිම කරණ ලද ප්‍රතිශතය   | 100%        | 100%                | 100%                | 100%             | 100%             |

**ව්‍යාපෘති පිරිවැය**

| පිරිවැය                  | 2013                   | 2014                    | 2015                    | 2016                 | 2017                 |
|--------------------------|------------------------|-------------------------|-------------------------|----------------------|----------------------|
|                          | සහය වියදම්<br>රු. '000 | ඇස්තමේන්තුව<br>රු. '000 | ඇස්තමේන්තුව<br>රු. '000 | පුරෝකථනය<br>රු. '000 | පුරෝකථනය<br>රු. '000 |
| පුනරාවර්තන වැය           | -                      | -                       | -                       | -                    | -                    |
| පුද්ගල පඩිනඩි            | -                      | -                       | -                       | -                    | -                    |
| වෙනත් පුනරාවර්තන         | -                      | -                       | -                       | -                    | -                    |
| <b>මූලධන වැය</b>         | <b>179,008</b>         | <b>250,000</b>          | <b>286,000</b>          | <b>300,300</b>       | <b>315,315</b>       |
| <b>ව්‍යාපෘති පිරිවැය</b> | <b>179,008</b>         | <b>250,000</b>          | <b>286,000</b>          | <b>300,300</b>       | <b>315,315</b>       |

එන් ඩබ් පී 240 - මාර්ග සංවර්ධන, ප්‍රවාහන, විදුලිබල සහ නිවාස හා ඉදිකිරීම්

කටයුතු පිළිබඳ පළාත් අමාත්‍යවරයා

වැඩ සටහන - 50 මහා මාර්ග ඉදිකිරීම් හා නඩත්තුව

ව්‍යාපෘතිය - 03 පළාත් නිශ්චිත සංවර්ධන ගෝලනා ක්‍රියාත්මක කිරීම - පළාත් සභා මාර්ග

වැය විෂය හා මූල්‍යකරණය අනුව ව්‍යාපෘති විෂය

| වැය විෂය | අයිතමය | මූල්‍යකරණය | කාණ්ඩය / වැය විෂය / අයිතම විස්තරය                              | 2013<br>සත්‍ය විෂය<br>රු. '000 | 2014<br>ඇස්තමේන්තුව<br>රු. '000 | 2015<br>ඇස්තමේන්තුව<br>රු. '000 |
|----------|--------|------------|--|--------------------------------|---------------------------------|---------------------------------|
| 2104     |        | 24         | සුඛානුච්චිත විෂය   | -                              | -                               | -                               |
|          |        |            | මූල්‍ය විෂය  | 179,008                        | 250,000                         | 286,000                         |
|          |        |            | මූල්‍ය විෂය විස්තරය අන්තර් කාර ගැනීම<br>ගොඩනැගිලි හා ඉදිකිරීම් | 179,008                        | 250,000                         | 286,000                         |
|          |        |            | ව්‍යාපෘතික මුළු විෂය   | 179,008                        | 250,000                         | 286,000                         |

ව්‍යාපෘති විෂය මූල්‍යකරණය

| මූල්‍යකරණය   | 2013<br>සත්‍ය විෂය<br>රු. '000 | 2014<br>ඇස්තමේන්තුව<br>රු. '000 | 2015<br>ඇස්තමේන්තුව<br>රු. '000 |
|--|--------------------------------|---------------------------------|---------------------------------|
| විසර්ජන ප්‍රභේදන   |                                |                                 |                                 |
| 22 පළාත් සභා අරමුදල - සාමූහික ප්‍රදානය සහ පැවරුණු ආදායම්       | -                              | -                               | -                               |
| 23 පළාත් සභා අරමුදල - උපමාන පාදක ප්‍රදානය සහ අනුරූපික ප්‍රදානය | -                              | -                               | -                               |
| 24 පළාත් සභා අරමුදල - පළාත් නිශ්චිත සංවර්ධන ප්‍රදානය           | 179,008                        | 250,000                         | 286,000                         |
| <b>මුළු මූල්‍යකරණය</b>   | <b>179,008</b>                 | <b>250,000</b>                  | <b>286,000</b>                  |

**එන් ඩබ් පී 240 - මාර්ග සංවර්ධන, ප්‍රවාහන, විදුලිබල සහ නිවාස හා ඉදිකිරීම්**

**කටයුතු පිළිබඳ පළාත් අමාත්‍යවරයා**

**වැඩ සටහන - 52 ප්‍රාදේශීය සංවර්ධනය**

**ව්‍යාපෘතිය - 03 පළාත් නිශ්චිත සංවර්ධන යෝජනා ක්‍රියාත්මක කිරීම - මිරිදිය ධීවර සංවර්ධනය**

**ව්‍යාපෘති විස්තරය**

**ව්‍යාපෘති අරමුණු**

ධීවර ජනතාවගේ ආර්ථික හා සමාජීය සංවර්ධනය සහ විසිතුරු මත්ස්‍ය ව්‍යාපාරය සංවර්ධනය තුළින් වයඹ පළාත් ජනතාවගේ සංවර්ධනයට දායකවීම හා මත්ස්‍ය පාරිභෝජන අවශ්‍යතාවය ඉටුකිරීම

**කාර්ය ලැබීයකුට**

1. පළාත් ධීවර නිෂ්පාදනය ඉහළ නැංවීම සඳහා කෙරුණ මිරිදිය ජලාශ සඳහා මත්ස්‍ය පැවවුණ මුදාහැරීම
2. පසු අස්වනු හානි අවම කරමින් ඉහළ පලදායීත්වයක් ලබාදීම සඳහා අවශ්‍ය මහ පොත්විම් හා උපකරණ ලබාදීම
3. ධීවර අස්වැන්න කාර්යක්ෂමව කෙලා ගැනීම සඳහා කාලීන අවශ්‍යතාවයන්ට ගැලපෙන උපකරණ ලබාදීම හා නිත්‍යානුකූල දැල් භාවිතය සඳහා ධීවර ප්‍රජාව දිරිගැන්වීම
4. ධීවර කර්මාන්තය කාර්යක්ෂමව කරගෙන යාම සඳහා අවශ්‍ය ධීවර යටිතල පහසුකම් සංවර්ධනය හා නව කාක්ෂණික දැකු ම ලබාදීම
5. කළපු ආශ්‍රිත ජලජීවී හා ධීවර සංවර්ධනය
6. පරිසර සංරක්ෂණයට අවශ්‍ය ක්‍රමෝපායන් සකස් කරමින් ධීවර සංරක්ෂණ වැඩ සටහන් ක්‍රියාවට නැංවීම
7. ධීවර ප්‍රජාවගේ ජීවන තත්වය උසස් කිරීම සඳහා අවශ්‍ය දැකුමක් කිරීමේ වැඩ සටහන් ක්‍රියාවට නැංවීම තුළින් ඔවුන්ගේ සමාජ හා ආර්ථික සංවර්ධනය ඉහළ නැංවීම
8. විසිතුරු මත්ස්‍ය කර්මාන්තය සංවර්ධනය හා ප්‍රවර්ධනය

|   | යහා<br>2013 | ඇස්තමේන්තුව<br>2014 | ඇස්තමේන්තුව<br>2015 | පුරෝකථනය<br>2016 | පුරෝකථනය<br>2017 |
|---|-------------|---------------------|---------------------|------------------|------------------|
| <b>1 කාර්ය මණ්ඩල යෙදවුම්</b>                                  | -           | -                   | -                   | -                | -                |
| <b>2 නිමැවුම් දර්ශක</b>                                       |             |                     |                     |                  |                  |
| ධීවර සහකාරවරු ලෙස ලබාදුන් යාත්‍රා සංඛ්‍යාව                    | 74          | -                   | -                   | -                | -                |
| ඇතිකළ මත්ස්‍ය අභිජනන මධ්‍යස්ථාන සංඛ්‍යාව                      | 4           | -                   | -                   | -                | -                |
| පැවැත් වූ ධීවර පුහුණු හා දැනුවත් කිරීමේ වැඩ සටහන් ගණන         | 205         | -                   | -                   | -                | -                |
| පැවැත් වූ ධීවර ප්‍රජා සංවර්ධන වැඩ මුළු සංඛ්‍යාව               | 27          | -                   | -                   | -                | -                |
| මත්ස්‍ය ඝණත්වය වැඩි කළ ජලාශ සංඛ්‍යාව                          | 5           | -                   | -                   | -                | -                |
| සහන පොලී මත ණය ලබාදුන් ප්‍රතිලාභීන් සංඛ්‍යාව                  | 5           | -                   | -                   | -                | -                |
| සංවර්ධනය කළ මත්ස්‍ය වෙත්දේශීයපොල ගණන                          | 1           | -                   | -                   | -                | -                |
| ලබාදුන් සෞඛ්‍ය ආරක්ෂිත මත්ස්‍ය නිෂ්පාදන බහාළුම් සංඛ්‍යාව      | -           | -                   | -                   | -                | -                |
| මත්ස්‍ය නිෂ්පාදන ජංගම අලෙවිය සඳහා ලබාදුන් පාපැදි සංඛ්‍යාව     | -           | -                   | -                   | -                | -                |
| විසිතුරු මත්ස්‍ය වගා සංවර්ධනය තුළින් වැඩි වූ රැකියා නියුක්තිය | 100         | -                   | -                   | -                | -                |
| ධීවර කර්මාන්ත ප්‍රවර්ධනය සඳහා පවත්වන ලද ප්‍රදර්ශන සංඛ්‍යාව    | 3           | -                   | -                   | -                | -                |
| සංවර්ධනය කළ ධීවර කොටුපල සංඛ්‍යාව                              | 21          | -                   | -                   | -                | -                |
| මත්ස්‍ය වගා කරුවන් සඳහා ලබාදුන් විදේශ පුහුණු සංඛ්‍යාව         | 2           | -                   | -                   | -                | -                |

**ව්‍යාපෘති පිරිවැය**

| පිරිවැය                  | 2013                     | 2014                    | 2015                    | 2016                 | 2017                 |
|--------------------------|--------------------------|-------------------------|-------------------------|----------------------|----------------------|
|                          | සත්‍ය වියදම්<br>රු. '000 | ඇස්තමේන්තුව<br>රු. '000 | ඇස්තමේන්තුව<br>රු. '000 | පුරෝකථනය<br>රු. '000 | පුරෝකථනය<br>රු. '000 |
| පුනරාවර්තන වැය           | -                        | -                       | -                       | -                    | -                    |
| පුද්ගල පඩිනඩි            | -                        | -                       | -                       | -                    | -                    |
| වෙනත් පුනරාවර්තන         | -                        | -                       | -                       | -                    | -                    |
| <b>මූලධන වැය</b>         | <b>9,533</b>             | -                       | -                       | -                    | -                    |
| <b>ව්‍යාපෘති පිරිවැය</b> | <b>9,533</b>             | -                       | -                       | -                    | -                    |

වත් බඩ පී 240 - මාර්ග සංවර්ධන, ප්‍රවාහන, විදුලිබල සහ නිවාස හා ඉදිකිරීම්

කටයුතු පිළිබඳ පළාත් අමාත්‍යවරයා

වැඩ සටහන - 52 ප්‍රාදේශීය සංවර්ධනය

ව්‍යාපෘතිය - 03 පළාත් නිශ්චිත සංවර්ධන යෝජනා ක්‍රියාත්මක කිරීම - මරිදිය බිවර සංවර්ධනය

වැය විෂය හා මූල්‍යකරණය අනුව ව්‍යාපෘති විෂය

| වැය විෂය | අයිතමය | මූල්‍යකරණය | සාංඛ්‍යික / වැය විෂය / අයිතම විස්තරය                                       | 2013<br>සත්‍ය විෂය<br>රු. '000 | 2014<br>ඇස්තමේන්තුව<br>රු. '000 | 2015<br>ඇස්තමේන්තුව<br>රු. '000 |
|----------|--------|------------|--|--------------------------------|---------------------------------|---------------------------------|
|          |        |            | පුනර්වර්ධන විෂය  | -                              | -                               | -                               |
|          |        |            | මූල්‍යකරණ විෂය   | 9,533                          | -                               | -                               |
|          |        |            | මූල්‍යකරණ විෂය<br>මූල්‍යකරණ විෂය අත්පත් කර ගැනීම<br>ගොඩනැගිලි හා ඉදිකිරීම් | 9,533                          | -                               | -                               |
| 2104     |        | 24         |  | 9,533                          | -                               | -                               |
|          |        |            | ව්‍යාපෘතියේ මුළු විෂය  | 9,533                          | -                               | -                               |

ව්‍යාපෘති විෂය මූල්‍යකරණය

| මූල්‍යකරණය   | 2013<br>සත්‍ය විෂය<br>රු. '000 | 2014<br>ඇස්තමේන්තුව<br>රු. '000 | 2015<br>ඇස්තමේන්තුව<br>රු. '000 |
|--|--------------------------------|---------------------------------|---------------------------------|
| විසර්ජන ප්‍රඥප්තිය   |                                |                                 |                                 |
| 22 පළාත් සභා අරමුදල - සාමූහික ප්‍රදානය සහ පැවරුණු ආදායම්       | -                              | -                               | -                               |
| 23 පළාත් සභා අරමුදල - උපමාන පාදක ප්‍රදානය සහ අනුරූපිත ප්‍රදානය | -                              | -                               | -                               |
| 24 පළාත් සභා අරමුදල - පළාත් නිශ්චිත සංවර්ධන ප්‍රදානය           | 9,533                          | -                               | -                               |
| මුළු මූල්‍යකරණය  | 9,533                          | -                               | -                               |

**එන් ඩබ් පී 240 - මාර්ග සංවර්ධන, ප්‍රවාහන, විදුලිබල සහ නිවාස හා ඉදිකිරීම්**  
**කටයුතු පිළිබඳ පළාත් අමාත්‍යවරයා**  
**වැඩ සටහන - 61 නිවාස හා ප්‍රජා පහසුකම්**  
**ව්‍යාපෘතිය - 03 පළාත් නිවේදන සංවර්ධන යෝජනා ක්‍රියාත්මක කිරීම - නිවාස**

**ව්‍යාපෘති විස්තරය**

**ව්‍යාපෘති අරමුණු**

ගෙවීම්වලින් හා කුලී නිවැසියන්ගේ අයිතීන් සුරක්ෂිත කිරීම හා අඩු ආදායම් ලාභීන් නිවාස නිමයන් බවට පත් කිරීම

**කාර්ය ලැබීම්**

1. 1972 අංක 07 දරණ ගෙවල් කුලී පනත ක්‍රියාත්මක කිරීම
2. මධ්‍යම පාන්තික හා අඩු ආදායම්ලාභීන් සඳහා නිවාස ණය ලබාදීම
3. වයඹ පළාත් රාජ්‍ය සේවකයින් සඳහා නිවාස ණය සැපයීම
4. අඩු ආදායම් ලාභී පවුල් සඳහා නිවාස ණය සැපයීම

|  | සහය<br>2013 | අැස්තමේන්තුව<br>2014 | අැස්තමේන්තුව<br>2015 | පුරෝකථනය<br>2016 | පුරෝකථනය<br>2017 |
|--|-------------|----------------------|----------------------|------------------|------------------|
| <b>1 කාර්ය මණ්ඩල යෙදවුම්</b>           |             |                      |                      |                  |                  |
| <b>2 නිමැවුම් දර්ශක</b>                |             |                      |                      |                  |                  |
| සපයන ලද නිවාස ණය ගණන                   | 59          | 150                  | 300                  | 300              | 300              |
| සපයන ලද නිවාස ආධාර ගණන                 | 105         | 80                   | 300                  | 300              | 300              |
| සපයන ලද නිවාස බීම් කොටස් ගණන           | -           | -                    | 600                  | 600              | 600              |
| පවත්වන ලද නිවාස කමිටු ගණන              | 12          | 12                   | 12                   | 12               | 12               |
| සහභාගී වූ ප්‍රගති සමාලෝචන රැස්වීම් ගණන | 12          | 12                   | 12                   | 12               | 12               |
| ක්ෂේත්‍ර පරීක්ෂණ සංඛ්‍යාව              | 150         | 230                  | 250                  | 250              | 250              |
| <b>3. ප්‍රතිඵල දර්ශක</b>               |             |                      |                      |                  |                  |
| <b>4. කාර්යක්ෂමතා දර්ශක</b>            |             |                      |                      |                  |                  |
| නිම කරණ ලද ප්‍රතිශතය                   | 100%        | 100%                 | 100%                 | 100%             | 100%             |

**ව්‍යාපෘති පිරිවැය**

| පිරිවැය                  | 2013<br>සහය වියදම්<br>රු. '000 | 2014<br>අැස්තමේන්තුව<br>රු. '000 | 2015<br>අැස්තමේන්තුව<br>රු. '000 | 2016<br>පුරෝකථනය<br>රු. '000 | 2017<br>පුරෝකථනය<br>රු. '000 |
|--------------------------|--------------------------------|----------------------------------|----------------------------------|------------------------------|------------------------------|
| පුනරාවර්තන වැය           | -                              | -                                | -                                | -                            | -                            |
| පුද්ගල පඩිනඩි            | -                              | -                                | -                                | -                            | -                            |
| වෙනත් පුනරාවර්තන         | -                              | -                                | -                                | -                            | -                            |
| මූලධන වැය                | 2,000                          | 3,000                            | 5,000                            | 5,250                        | 5,513                        |
| <b>ව්‍යාපෘති පිරිවැය</b> | <b>2,000</b>                   | <b>3,000</b>                     | <b>5,000</b>                     | <b>5,250</b>                 | <b>5,513</b>                 |

එන් ඩබ් පී 240 - මාර්ග සංවර්ධන, ප්‍රවාහන, විදුලිබල සහ නිවාස හා ඉදිකිරීම්

කටයුතු පිළිබඳ පළාත් අමාත්‍යවරයා

වැඩ සටහන - 61 නිවාස හා ප්‍රජා පහසුකම්

ව්‍යාපෘතිය - 03 පළාත් නිශ්චිත සංවර්ධන යෝජනා ක්‍රියාත්මක කිරීම - නිවාස

වැය විෂය හා මූල්‍යකරණය අනුව ව්‍යාපෘති විෂය

| වැය විෂය | අයිතමය | මූල්‍යකරණය | කාණ්ඩය / වැය විෂය / අයිතම විස්තරය                                  | 2013<br>සහය විෂය<br>රු. '000 | 2014<br>ඇස්තමේන්තුව<br>රු. '000 | 2015<br>ඇස්තමේන්තුව<br>රු. '000 |
|----------|--------|------------|--|------------------------------|---------------------------------|---------------------------------|
|          |        |            | ප්‍රාග්ධන විෂය   | -                            | -                               | -                               |
|          |        |            | මූල්‍ය විෂය  | 2,000                        | 3,000                           | 5,000                           |
|          |        |            | මූල්‍ය විෂය විස්තරය<br>මූල්‍ය විෂය විස්තරය<br>තොටුගොඩ හා ඉදිකිරීම් | 2,000<br>2,000               | 3,000<br>3,000                  | 5,000<br>5,000                  |
| 2104     |        | 24         | ව්‍යාපෘතියේ මුළු විෂය  | 2,000                        | 3,000                           | 5,000                           |

ව්‍යාපෘති විෂය මූල්‍යකරණය

| මූල්‍යකරණය   | 2013<br>සහය විෂය<br>රු. '000 | 2014<br>ඇස්තමේන්තුව<br>රු. '000 | 2015<br>ඇස්තමේන්තුව<br>රු. '000 |
|--|------------------------------|---------------------------------|---------------------------------|
| විසර්ජන ප්‍රඥප්තිය   |                              |                                 |                                 |
| 22 පළාත් සභා අරමුදල - සාමූහික ප්‍රදානය සහ පැවරුණු ආදායම්       | -                            | -                               | -                               |
| 23 පළාත් සභා අරමුදල - උපමාන පාදක ප්‍රදානය සහ අනුරූපිත ප්‍රදානය | -                            | -                               | -                               |
| 24 පළාත් සභා අරමුදල - පළාත් නිශ්චිත සංවර්ධන ප්‍රදානය           | 2,000                        | 3,000                           | 5,000                           |
| <b>මුළු මූල්‍යකරණය</b>   | <b>2,000</b>                 | <b>3,000</b>                    | <b>5,000</b>                    |

**එන් ඩබ් පී 241 - පළාත් මාර්ග සංවර්ධන දෙපාර්තමේන්තුව**

**මෙහෙවර**

සාර්ථක සමතුලිතතාවය සුරැකෙන පරිදි එලදායී හා කාර්යක්ෂම ක්‍රියාවලියක් තුළින් පළාත් මාර්ග පද්ධතිය ප්‍රජාවගේ උපරිම සුඛ සිද්ධිය උදෙසා කළමනාකරණය කිරීම

**ප්‍රධාන කාර්යයන්**

පළාත තුළ ඇති සී, සහ ඩී පංතියේ මාර්ග සුනරුක්ථාපනය, වැඩි දියුණුව හා නඩත්තුව, මාර්ග ක්ෂේත්‍රය වෙනුවෙන් ඉංජිනේරුමය හා උපදේශාත්මක සේවා සැපයීම

**අත්තිකාරම් ගිණුම්**

|   | 2013<br>සහාය වියදම<br>රු. '000 | 2014<br>ඇස්තමේන්තුව<br>රු. '000 | 2015<br>ඇස්තමේන්තුව<br>රු. '000 |
|---|--------------------------------|---------------------------------|---------------------------------|
| <b>පළාත් රාජ්‍ය නිලධාරීන්ට අත්තිකාරම්</b> |                                |                                 |                                 |
| උපරිම වියදම් සීමාව                        | 6,368                          | 6,000                           | 7,000                           |
| අවම ලැබීම් සීමාව                          | 5,062                          | 1,500                           | 2,000                           |
| උපරිම හර ණය සීමාව                         | 14,493                         | 20,000                          | 25,000                          |

**වැඩ සටහන් සහ ව්‍යාපෘති අනුව වියදම් සාරාංශය**

| වැඩ සටහන් / ව්‍යාපෘති නාමය       | 2013<br>සහාය වියදම<br>රු. '000 | 2014<br>ඇස්තමේන්තුව<br>රු. '000 | 2015<br>ඇස්තමේන්තුව<br>රු. '000 | 2016<br>පුරෝකථනය<br>රු. '000 | 2017<br>පුරෝකථනය<br>රු. '000 |
|----------------------------------|--------------------------------|---------------------------------|---------------------------------|------------------------------|------------------------------|
| <b>පුනරාවර්තන වියදම්</b>         | <b>268,992</b>                 | <b>303,658</b>                  | <b>323,189</b>                  | <b>339,348</b>               | <b>356,316</b>               |
| 03 පළාත් පරිපාලනය                | 22,897                         | 25,517                          | 29,720                          | 31,206                       | 32,766                       |
| 02 සාමාන්‍ය පරිපාලනය             | 22,897                         | 25,517                          | 29,720                          | 31,206                       | 32,766                       |
| 50 මහා මාර්ග ඉදිකිරීම් හා නඩත්තු | 246,095                        | 278,141                         | 293,469                         | 308,142                      | 323,550                      |
| 03 මාර්ග සංවර්ධනය                | 246,095                        | 278,141                         | 293,469                         | 308,142                      | 323,550                      |
| <b>මූලධන වියදම්</b>              | <b>300</b>                     | <b>2,500</b>                    | <b>4,250</b>                    | <b>4,453</b>                 | <b>4,686</b>                 |
| 03 පළාත් පරිපාලනය                | 300                            | 300                             | 750                             | 788                          | 827                          |
| 02 සාමාන්‍ය පරිපාලනය             | 300                            | 300                             | 750                             | 788                          | 827                          |
| 50 මහා මාර්ග ඉදිකිරීම් හා නඩත්තු | -                              | 2,200                           | 3,500                           | 3,675                        | 3,859                        |
| 03 මාර්ග සංවර්ධනය                | -                              | 2,200                           | 3,500                           | 3,675                        | 3,859                        |
| <b>මුළු වියදම්</b>               | <b>269,292</b>                 | <b>306,158</b>                  | <b>327,439</b>                  | <b>343,811</b>               | <b>361,001</b>               |
| 03 පළාත් පරිපාලනය                | 23,197                         | 25,817                          | 30,470                          | 31,994                       | 33,593                       |
| 02 සාමාන්‍ය පරිපාලනය             | 23,197                         | 25,817                          | 30,470                          | 31,994                       | 33,593                       |
| 50 මහා මාර්ග ඉදිකිරීම් හා නඩත්තු | 246,095                        | 280,341                         | 296,969                         | 311,817                      | 327,408                      |
| 03 මාර්ග සංවර්ධනය                | 246,095                        | 280,341                         | 296,969                         | 311,817                      | 327,408                      |

**කාණ්ඩය අනුව වියදම් සාරාංශය**

| කාණ්ඩය  | 2013<br>සහාය වියදම<br>රු. '000 | 2014<br>ඇස්තමේන්තුව<br>රු. '000 | 2015<br>ඇස්තමේන්තුව<br>රු. '000 |
|---|--------------------------------|---------------------------------|---------------------------------|
| <b>පුනරාවර්තන වියදම්</b>                        | <b>268,992</b>                 | <b>303,658</b>                  | <b>323,189</b>                  |
| පුද්ගල පඩිතඩි                                   | 58,984                         | 70,053                          | 82,724                          |
| තමන් වියදම්                                     | 2,653                          | 1,900                           | 2,100                           |
| සැපයීම්   | 5,690                          | 4,925                           | 5,360                           |
| නඩත්තු වියදම්                                   | 197,583                        | 221,575                         | 226,975                         |
| සිවිල්සම්පත සේවා                                | 3,936                          | 4,755                           | 5,615                           |
| මාරු කිරීම් හා ප්‍රදාන                          | -                              | -                               | -                               |
| වෙනත් පුනරාවර්තන වියදම්                         | 146                            | 450                             | 415                             |
| <b>මූලධන වියදම්</b>                             | <b>300</b>                     | <b>2,500</b>                    | <b>4,250</b>                    |
| මූලධන වත්කම්වල සුනරුක්ථාපනය හා වැඩිදියුණු කිරීම | -                              | 2,200                           | 3,500                           |
| මූලධන වත්කම් අත්පත් කරගැනීම                     | 300                            | 300                             | 750                             |
| <b>මුළු වියදම්</b>                              | <b>269,292</b>                 | <b>306,158</b>                  | <b>327,439</b>                  |



එන් ඩබ්ලිව් 241 - පළාත් මාර්ග සංවර්ධන දෙපාර්තමේන්තුව

| මූල්‍යකරණය   | 2013<br>සහය වියදම<br>රු. '000 | 2014<br>ඇස්තමේන්තුව<br>රු. '000 | 2015<br>ඇස්තමේන්තුව<br>රු. '000 |
|--|-------------------------------|---------------------------------|---------------------------------|
| විසර්ජන ප්‍රඥප්තිය   |                               |                                 |                                 |
| 22 පළාත් සභා අරමුදල - සාමූහික ප්‍රදානය සහ පැවරුණු ආදායම්       | 268,992                       | 303,658                         | 323,189                         |
| 23 පළාත් සභා අරමුදල - උපමාන පාදක ප්‍රදානය සහ අනුරූපිත ප්‍රදානය | 300                           | 2,500                           | 4,250                           |
| 24 පළාත් සභා අරමුදල - පළාත් නිශ්චිත සංවර්ධන ප්‍රදානය           | -                             | -                               | -                               |
| <b>මුළු මූල්‍යකරණය</b>   | <b>269,292</b>                | <b>306,158</b>                  | <b>327,439</b>                  |

ගීර්ථ සේවා නියුක්ති විස්තරය

| කනකුර                    | 2013<br>සහය | 2014<br>ඇස්තමේන්තුව | 2015<br>ඇස්තමේන්තුව |
|--------------------------|-------------|---------------------|---------------------|
| <b>ස්ථිර</b>             |             |                     |                     |
| ජ්‍යෙෂ්ඨ මට්ටම           | 173         | 191                 | 201                 |
| තෘතීය මට්ටම              | 13          | 13                  | 13                  |
| ද්විතීය මට්ටම            | 7           | 7                   | 8                   |
| ප්‍රාථමික මට්ටම          | 120         | 140                 | 139                 |
|                          | 33          | 31                  | 41                  |
| <b>තාවකාලික/අනිශ්චිත</b> |             |                     |                     |
| ජ්‍යෙෂ්ඨ මට්ටම           | -           | 1                   | -                   |
| තෘතීය මට්ටම              | -           | -                   | -                   |
| ද්විතීය මට්ටම            | -           | -                   | -                   |
| ප්‍රාථමික මට්ටම          | -           | -                   | -                   |
|                          | -           | 1                   | -                   |
| <b>එකතුව</b>             | <b>173</b>  | <b>192</b>          | <b>201</b>          |

**එන් ඩබ් පී 241 - පළාත් මාර්ග සංවර්ධන දෙපාර්තමේන්තුව**

**වැඩ සටහන - 03 පළාත් පරිපාලනය  
ව්‍යාපෘතිය - 02 සාමාන්‍ය පරිපාලනය**

**ව්‍යාපෘති විස්තරය**

**ව්‍යාපෘති අරමුණු**

පළාත් මාර්ග සංවර්ධන දෙපාර්තමේන්තුවට අදාළ ව්‍යාපෘති එල්දායීව හා කාර්යක්ෂමව ක්‍රියාත්මක කිරීමට මානව සම්පත් කළමනාකරනය සහ සංවර්ධනය, දෙපාර්තමේන්තුවේ කාර්යයන් පිළිබඳ සම්බන්ධීකරණය, අධීක්ෂණය සහ සමාලෝචනය

**කාර්ය ලැයිස්තුව**

1. වාර්ෂික ඇස්තමේන්තු පිළියෙල කිරීම සහ ක්‍රියාත්මක කිරීම
2. මූල්‍ය කළමනාකරණය
3. මානව සම්පත් කළමනාකරණය
4. විදේශාධාර අරමුදල් ලබාදීම සම්බන්ධ කටයුතු

|   | සහ<br>2013 | ඇස්තමේන්තුව<br>2014 | ඇස්තමේන්තුව<br>2015 | පුරෝකථනය<br>2016 | පුරෝකථනය<br>2017 |
|---|------------|---------------------|---------------------|------------------|------------------|
| <b>1 කාර්ය මණ්ඩල සෙදවූම්</b>                              | 38         | 45                  | 49                  | 49               | 49               |
| <b>2 නිමැවුම් දර්ශක</b>                                   |            |                     |                     |                  |                  |
| අවස්ථාවක කළ ගොඩනැගිලි සංඛ්‍යාව                            | 3          | 3                   | 3                   | 5                | 6                |
| සම්පාදනය කරණ ලද හා සම්බන්ධීකරණය කරන ලද ව්‍යාපෘති සංඛ්‍යාව | 3          | 4                   | 5                   | 5                | 5                |
| ඉදිරිපත් කරණ ලද මූල්‍ය වාර්තා ගණන                         | 40         | 40                  | 45                  | 46               | 46               |
| පිළිතුරු සැපයූ විගණන විමසුම් සංඛ්‍යාව                     | 15         | 15                  | 15                  | 15               | 15               |
| පවත්වාගෙන යන ලද ලිපි ගොනු සංඛ්‍යාව                        | 1,225      | 1,277               | 1,300               | 1,300            | 1,300            |

**ව්‍යාපෘති පිරිවැය**

| පිරිවැය                  | 2013           | 2014                    | 2015                    | 2016                 | 2017                 |
|--------------------------|----------------|-------------------------|-------------------------|----------------------|----------------------|
|                          | සහ<br>රු. '000 | ඇස්තමේන්තුව<br>රු. '000 | ඇස්තමේන්තුව<br>රු. '000 | පුරෝකථනය<br>රු. '000 | පුරෝකථනය<br>රු. '000 |
| <b>පුනරාවර්තන වැය</b>    | <b>22,897</b>  | <b>25,517</b>           | <b>29,720</b>           | <b>31,206</b>        | <b>32,766</b>        |
| පුද්ගල පඩිතඩි            | 16,289         | 18,867                  | 22,405                  | 23,525               | 24,702               |
| වෙනත් පුනරාවර්තන         | 6,608          | 6,650                   | 7,315                   | 7,681                | 8,065                |
| <b>මූලධන වැය</b>         | <b>300</b>     | <b>300</b>              | <b>750</b>              | <b>788</b>           | <b>827</b>           |
| <b>ව්‍යාපෘති පිරිවැය</b> | <b>23,197</b>  | <b>25,817</b>           | <b>30,470</b>           | <b>31,994</b>        | <b>33,593</b>        |

එන් ඩබ්ලිව් පී 241 - පළාත් මාර්ග සංවර්ධන දෙපාර්තමේන්තුව

වැඩ සටහන - 03 පළාත් පරිපාලනය

ව්‍යාපෘතිය - 02 සාමාන්‍ය පරිපාලනය

වැය විෂය හා මූල්‍යකරණය අනුව ව්‍යාපෘති විෂද්‍රව

| වැය විෂය                         | අයිතමය | මූල්‍යකරණය | කාණ්ඩය / වැය විෂය / අයිතම විස්තරය      | 2013                       | 2014                 | 2015                 |
|----------------------------------|--------|------------|--|----------------------------|----------------------|----------------------|
|                                  |        |            |  | සත්‍ය විෂද්‍රව<br>රු. '000 | අර්ථකථනව<br>රු. '000 | අර්ථකථනව<br>රු. '000 |
| <b>පුනරාවර්ධන විෂද්‍රව</b>       |        |            |  | <b>22,897</b>              | <b>25,517</b>        | <b>29,720</b>        |
|                                  |        |            | <b>පුද්ගල පවිනම්</b>                   | <b>16,289</b>              | <b>18,867</b>        | <b>22,405</b>        |
| 1001                             | 22     |            | වැටුප් හා වේතන                         | 9,443                      | 10,380               | 11,932               |
| 1002                             | 22     |            | අභිකාල හා නිවාඩු දින වැටුප්            | 305                        | 1,000                | 1,500                |
| 1003                             | 22     |            | වෙනත් දීමනා                            | 6,541                      | 7,487                | 8,973                |
|                                  |        |            | <b>තමන් විෂද්‍රව</b>                   | <b>613</b>                 | <b>600</b>           | <b>600</b>           |
| 1101                             | 22     |            | දේශීය                                  | 613                        | 600                  | 600                  |
|                                  |        |            | <b>භාෂණීය</b>                          | <b>1,726</b>               | <b>1,525</b>         | <b>1,640</b>         |
| 1201                             | 22     |            | ප්‍රීටි ද්‍රව්‍ය සහ කාර්යාලයේ අවශ්‍යතා | 983                        | 300                  | 400                  |
| 1202                             | 22     |            | ඉන්ධන සහ ප්‍රීටිසි තෙල්                | 718                        | 1,200                | 1,200                |
| 1203                             | 22     |            | ආහාරපාන හා කිල ඇඳුම්                   | 25                         | 25                   | 40                   |
|                                  |        |            | <b>නඩත්තු විෂද්‍රව</b>                 | <b>1,913</b>               | <b>1,375</b>         | <b>1,575</b>         |
| 1301                             | 22     |            | වාහන                                   | 1,656                      | 1,200                | 1,400                |
| 1302                             | 22     |            | යන්ත්‍ර සහ යන්ත්‍රෝපකරණ                | 245                        | 150                  | 150                  |
| 1303                             | 22     |            | ගොඩනැගිලි                              | 12                         | 25                   | 25                   |
|                                  |        |            | <b>නිවිඳුම්ගත සේවා</b>                 | <b>2,309</b>               | <b>3,000</b>         | <b>3,300</b>         |
| 1402                             | 22     |            | කැපැල් හා විදුලි සංදේශ සේවා            | 511                        | 400                  | 600                  |
| 1403                             | 22     |            | විදුලිය හා ජලය                         | 1,551                      | 2,500                | 2,500                |
| 1405                             | 22     |            | වෙනත්                                  | 247                        | 100                  | 200                  |
|                                  |        |            | <b>වෙනත් පුනරාවර්ධන විෂද්‍රව</b>       | <b>47</b>                  | <b>150</b>           | <b>200</b>           |
| 1703                             | 22     |            | වෙනත්                                  | 47                         | 150                  | 200                  |
| <b>මූල්‍යකරණ විෂද්‍රව</b>        |        |            |  | <b>300</b>                 | <b>300</b>           | <b>750</b>           |
| 2102                             | 23     |            | <b>මූල්‍යකරණ විෂද්‍රව</b>              | <b>300</b>                 | <b>300</b>           | <b>750</b>           |
|                                  |        |            | ගෘහ ගාණික හා කාර්යාලයේ උපකරණ           | 300                        | 300                  | 750                  |
| <b>ව්‍යාපෘතියේ මුළු විෂද්‍රව</b> |        |            |  | <b>23,197</b>              | <b>25,817</b>        | <b>30,470</b>        |

ව්‍යාපෘති විෂද්‍රව මූල්‍යකරණය

| මූල්‍යකරණය   | 2013<br>සත්‍ය විෂද්‍රව<br>රු. '000 | 2014<br>අර්ථකථනව<br>රු. '000 | 2015<br>අර්ථකථනව<br>රු. '000 |
|--|------------------------------------|------------------------------|------------------------------|
| <b>විසර්ජන ප්‍රභේදනය</b>                                       |                                    |                              |                              |
| 22 පළාත් සභා අරමුදල - සාමූහික ප්‍රදානය සහ පැවරුණු ආදායම්       | 22,897                             | 25,517                       | 29,720                       |
| 23 පළාත් සභා අරමුදල - උපමාන පාදක ප්‍රදානය සහ අනුරූපීක ප්‍රදානය | 300                                | 300                          | 750                          |
| 24 පළාත් සභා අරමුදල - පළාත් නිකුත් සංවර්ධන ප්‍රදානය            | -                                  | -                            | -                            |
| <b>මුළු මූල්‍යකරණය</b>   | <b>23,197</b>                      | <b>25,817</b>                | <b>30,470</b>                |

එන් ඩබ් පී 241 - පළාත් මාර්ග සංවර්ධන දෙපාර්තමේන්තුව

ව්‍යාපෘති සත්වා නිදහස්වීම් විස්තරය

| තනතුර                  | 2013<br>සහය | 2014<br>ඇස්තමේන්තුව | 2015<br>ඇස්තමේන්තුව |
|------------------------|-------------|---------------------|---------------------|
| <b>ක්වීර</b>           | <b>38</b>   | <b>44</b>           | <b>49</b>           |
| ජ්‍යෙෂ්ඨ මට්ටම         | 7           | 7                   | 8                   |
| තෘතීය මට්ටම            | 1           | 1                   | 1                   |
| ද්විතීය මට්ටම          | 21          | 29                  | 29                  |
| ප්‍රාථමික මට්ටම        | 9           | 7                   | 11                  |
| <b>සංවිකාශීන/අතීතී</b> | -           | 1                   | -                   |
| ජ්‍යෙෂ්ඨ මට්ටම         | -           | -                   | -                   |
| තෘතීය මට්ටම            | -           | -                   | -                   |
| ද්විතීය මට්ටම          | -           | -                   | -                   |
| ප්‍රාථමික මට්ටම        | -           | 1                   | -                   |
| <b>එකතුව</b>           | <b>38</b>   | <b>45</b>           | <b>49</b>           |

| 2013 | 2014 | 2015 |
|------|------|------|
|------|------|------|

**එන් ඩබ් පී 241 - පළාත් මාර්ග සංවර්ධන දෙපාර්තමේන්තුව**

**වැඩ සටහන - 50 මහා මාර්ග ඉදිකිරීම් හා නඩත්තු**

**ව්‍යාපෘතිය - 03 මාර්ග සංවර්ධනය**

**ව්‍යාපෘති විස්තරය**

**ව්‍යාපෘති අරමුණු**

සී, සහ ඩී පංතියේ පළාත් මාර්ග වැඩි දියුණු කිරීම හා නඩත්තු කිරීම

**කාර්ය ලැයිස්තුව**

1. අනුමත මාර්ග වැඩි දියුණු වැඩ සටහන පරිදි ඇස්තමේන්තු පිළියෙල කිරීම, අනුමත කිරීම හා ක්‍රියාත්මක කිරීම
2. වයඹ පළාතේ සී සහ ඩී සහ පංතියේ පළාත් මාර්ග නඩත්තු කටයුතු ඉටු කිරීම
3. ප්‍රතිපාදන කැලඹු පසු වෙනත් ආයතන හා දෙපාර්තමේන්තු සතු මාර්ග අවකේන්ද්‍ර කිරීම
4. පළාත් පාලන ආයතන සතු මාර්ග වාර්ෂික අනුමත වැඩ සටහන (උත් ශ්‍රේණිගත කිරීම් වැඩ සටහන) යටතේ වැඩි දියුණු කිරීම

|  | සහාය<br>2013 | ඇස්තමේන්තුව<br>2014 | ඇස්තමේන්තුව<br>2015 | පුරෝකථනය<br>2016 | පුරෝකථනය<br>2017 |
|--|--------------|---------------------|---------------------|------------------|------------------|
| <b>1 කාර්ය මණ්ඩල යෙදවුම්</b>                               | 135          | 147                 | 152                 | 152              | 152              |
| <b>2 කිමැවුම් දර්ශක</b>                                    |              |                     |                     |                  |                  |
| මාර්ග නඩත්තු ව්‍යාපෘතිවල දුර ප්‍රමාණය (කි.මී.)             | 2,751        | 2,751               | 2,751               | 2,805            | 2,860            |
| මාර්ග වැඩි දියුණු කිරීම් ව්‍යාපෘතිවල දුර ප්‍රමාණය (කි.මී.) | 184          | 184                 | 202                 | 220              | 240              |
| තදිසි මාර්ග අවස්ථාවේ (කි.මී.)                              | 35           | 40                  | 45                  | 50               | 50               |

**ව්‍යාපෘති පිරිවැය**

| පිරිවැය                  | 2013                    | 2014                    | 2015                    | 2016                 | 2017                 |
|--------------------------|-------------------------|-------------------------|-------------------------|----------------------|----------------------|
|                          | සහාය වියදම්<br>රු. '000 | ඇස්තමේන්තුව<br>රු. '000 | ඇස්තමේන්තුව<br>රු. '000 | පුරෝකථනය<br>රු. '000 | පුරෝකථනය<br>රු. '000 |
| පුනරාවර්තන වැය           | 246,095                 | 278,141                 | 293,469                 | 308,142              | 323,550              |
| පුද්ගල පඩිනඩි            | 42,695                  | 51,186                  | 60,319                  | 63,335               | 66,502               |
| වෙනත් පුනරාවර්තන         | 203,400                 | 226,955                 | 233,150                 | 244,808              | 257,048              |
| මූලධන වැය                | -                       | 2,200                   | 3,500                   | 3,675                | 3,859                |
| <b>ව්‍යාපෘති පිරිවැය</b> | <b>246,095</b>          | <b>280,341</b>          | <b>296,969</b>          | <b>311,817</b>       | <b>327,408</b>       |

එන් ඩබ්ලිව් 241 - පළාත් මාර්ග සංවර්ධන දෙපාර්තමේන්තුව

වැඩ සටහන - 50 මහා මාර්ග ඉදිකිරීම් හා නඩත්තු

ව්‍යාපෘතිය - 03 මාර්ග සංවර්ධනය

වැය විෂය හා මූල්‍යකරණය අනුව ව්‍යාපෘති විෂය

| වැය විෂය | අයිතමය | මූල්‍යකරණය | කාණ්ඩය / වැය විෂය / අයිතම විස්තරය             | 2013<br>සත්‍ය විෂය<br>රු. '000 | 2014<br>ඇස්තමේන්තුව<br>රු. '000 | 2015<br>ඇස්තමේන්තුව<br>රු. '000 |
|----------|--------|------------|---|--------------------------------|---------------------------------|---------------------------------|
|          |        |            | <b>පුනරාවර්තන විෂය</b>                        | <b>246,095</b>                 | <b>278,141</b>                  | <b>293,469</b>                  |
| 1001     | 22     |            | <b>සුද්ගල සේවාව</b>                           | <b>42,695</b>                  | <b>51,186</b>                   | <b>60,319</b>                   |
| 1002     | 22     |            | වැටුප් හා වේතන                                | 26,194                         | 30,849                          | 34,444                          |
| 1003     | 22     |            | අතිකාල හා නිවාඩු දින වැටුප්                   | 1,392                          | 2,000                           | 3,000                           |
|          |        |            | වෙනත් දීමනා                                   | 15,109                         | 18,337                          | 22,875                          |
| 1101     | 22     |            | <b>ගමන් විෂය</b>                              | <b>2,040</b>                   | <b>1,300</b>                    | <b>1,500</b>                    |
|          |        |            | දේශීය   | 2,040                          | 1,300                           | 1,500                           |
| 1201     | 22     |            | <b>සැපයීම්</b>                                | <b>3,964</b>                   | <b>3,400</b>                    | <b>3,720</b>                    |
| 1202     | 22     |            | ලිපි ද්‍රව්‍ය සහ කාර්යාලයේ අවශ්‍යතා           | 891                            | 500                             | 600                             |
| 1203     | 22     |            | ඉන්ධන සහ ලිපි සේවාව                           | 2,938                          | 2,800                           | 3,000                           |
| 1206     | 22     |            | ආහාරපාන හා නිල ඇඳුම්                          | 75                             | 100                             | 120                             |
|          |        |            | යාන්ත්‍රික හා විදුලි උපකරණ                    | 60                             | -                               | -                               |
| 1301     | 22     |            | <b>නඩත්තු විෂය</b>                            | <b>195,670</b>                 | <b>220,200</b>                  | <b>225,400</b>                  |
| 1302     | 22     |            | වාහන  | 4,344                          | 4,000                           | 4,000                           |
| 1303     | 22     |            | යන්ත්‍ර සහ යන්ත්‍රෝපකරණ                       | 391                            | 400                             | 600                             |
| 1304     | 22     |            | ගොඩනැගිලි                                     | 81                             | 800                             | 800                             |
|          |        |            | වෙනත්   | 190,854                        | 215,000                         | 220,000                         |
| 1402     | 22     |            | <b>නිවැසිකරණ සේවා</b>                         | <b>1,627</b>                   | <b>1,755</b>                    | <b>2,315</b>                    |
| 1403     | 22     |            | තැපැල් හා විදුලි සංදේශ සේවා                   | 674                            | 500                             | 600                             |
| 1404     | 22     |            | විදුලි සහ ජලය                                 | 553                            | 900                             | 1,200                           |
| 1405     | 22     |            | කුලී, වරිපනම් හා පළාත් පාලන ආයතන බදු          | 301                            | 300                             | 300                             |
|          |        |            | වෙනත්   | 99                             | 55                              | 215                             |
| 1703     | 22     |            | <b>වෙනත් පුනරාවර්තන විෂය</b>                  | <b>99</b>                      | <b>300</b>                      | <b>215</b>                      |
|          |        |            | වෙනත්   | 99                             | 300                             | 215                             |
|          |        |            | <b>මූල්‍යකරණ විෂය</b>                         | <b>-</b>                       | <b>2,200</b>                    | <b>3,500</b>                    |
| 2001     | 23     |            | <b>මූල්‍යකරණ විෂය</b>                         | <b>-</b>                       | <b>2,200</b>                    | <b>3,500</b>                    |
|          |        |            | මූල්‍යකරණ විෂය පුනරාවර්තන හා වැඩිදියුණු කිරීම | -                              | 2,200                           | 3,500                           |
|          |        |            | ගොඩනැගිලි හා ඉදිකිරීම්                        | -                              | 2,200                           | 3,500                           |
|          |        |            | <b>ව්‍යාපෘතියේ මුළු විෂය</b>                  | <b>246,095</b>                 | <b>280,341</b>                  | <b>296,969</b>                  |

ව්‍යාපෘති විෂය මූල්‍යකරණය

| මූල්‍යකරණය   | 2013<br>සත්‍ය විෂය<br>රු. '000 | 2014<br>ඇස්තමේන්තුව<br>රු. '000 | 2015<br>ඇස්තමේන්තුව<br>රු. '000 |
|--|--------------------------------|---------------------------------|---------------------------------|
| විසර්ජන ප්‍රදේශය   |                                |                                 |                                 |
| 22 පළාත් සභා අරමුදල - සාමූහික ප්‍රදානය සහ පැවරුණු ආදායම්       | 246,095                        | 278,141                         | 293,469                         |
| 23 පළාත් සභා අරමුදල - උපමාන පාදක ප්‍රදානය සහ අනුරූපීත ප්‍රදානය | -                              | 2,200                           | 3,500                           |
| 24 පළාත් සභා අරමුදල - පළාත් නියමිත සංවර්ධන ප්‍රදානය            | -                              | -                               | -                               |
| <b>මුළු මූල්‍යකරණය</b>   | <b>246,095</b>                 | <b>280,341</b>                  | <b>296,969</b>                  |

එන් ඩබ්ලිව් 241 - පළාත් මාර්ග සංවර්ධන දෙපාර්තමේන්තුව

ව්‍යාපෘති සේවා නියුක්ති විස්තරය

| කතෘතුර                 | 2013<br>සත්‍ය | 2014<br>ඇස්තමේන්තුව | 2015<br>ඇස්තමේන්තුව |
|------------------------|---------------|---------------------|---------------------|
| <b>සේවය</b>            | <b>135</b>    | <b>147</b>          | <b>152</b>          |
| ජ්‍යෙෂ්ඨ මට්ටම         | 6             | 6                   | 5                   |
| තාක්ෂණ මට්ටම           | 6             | 6                   | 7                   |
| ද්විතීයික මට්ටම        | 99            | 111                 | 110                 |
| ප්‍රාථමික මට්ටම        | 24            | 24                  | 30                  |
| <b>තාවකාලික/අනියම්</b> | <b>-</b>      | <b>-</b>            | <b>-</b>            |
| ජ්‍යෙෂ්ඨ මට්ටම         | -             | -                   | -                   |
| තාක්ෂණ මට්ටම           | -             | -                   | -                   |
| ද්විතීයික මට්ටම        | -             | -                   | -                   |
| ප්‍රාථමික මට්ටම        | -             | -                   | -                   |
| <b>එකතුව</b>           | <b>135</b>    | <b>147</b>          | <b>152</b>          |

**එන් ඩබ් පී 242 - පළාත් නිවාස හා ඉදිකිරීම් දෙපාර්තමේන්තුව**

**මෙහෙවර**

ජාතික නිවාස ප්‍රතිපත්තියට අනුකූලව වයඹ පළාතේ නිවාස හා ඉදිකිරීම් ක්ෂේත්‍රය සංවර්ධනය කිරීමේ හි ලාභය ව්‍යාපෘති ක්‍රියාත්මක කිරීම, මූල්‍ය පහසුකම් සැපයීම සහ ගෙවීම්යන්ගේ හා කුලී නිවැසියන්ගේ අයිතින් සුරක්ෂිත කරදීම සුලබ නිවාස හිමි සමාජයක් වශයට දායාද කිරීම

**ප්‍රධාන කාර්යයන්**

ගෙවීම්යන්ගේ හා ගෙවල් කුලී නිවැසියන්ගේ අයිතින් සුරක්ෂිත කිරීම

අඩු ආදායම්ලාභීන් සහ මධ්‍යම පාත්තිකයින් නිවාස හිමියන් බවට පත් කිරීම, පාත්‍රාල නිවාස ව්‍යාපෘතිය හා ගුරු සවිස/අඩු ආදායම්ලාභී නිවාස ව්‍යාපෘතිය ක්‍රියාත්මක කිරීම

**අත්තිකාරම් ගිණුම්**

|   | 2013<br>සහය වියදම්<br>රු. '000 | 2014<br>ඇස්තමේන්තුව<br>රු. '000 | 2015<br>ඇස්තමේන්තුව<br>රු. '000 |
|---|--------------------------------|---------------------------------|---------------------------------|
| <b>පළාත් රාජ්‍ය නිලධාරීන්ට අත්තිකාරම්</b> |                                |                                 |                                 |
| උපරිම වියදම් සීමාව                        | -                              | 2,000                           | 2,000                           |
| අවම ලැබීම් සීමාව                          | -                              | 200                             | 200                             |
| උපරිම හරයේ සීමාව                          | -                              | 5,000                           | 2,500                           |

**වැඩ සටහන් සහ ව්‍යාපෘති අනුව වියදම් සාරාංශය**

| වැඩ සටහන් / ව්‍යාපෘති නාමය           | 2013<br>සහය වියදම්<br>රු. '000 | 2014<br>ඇස්තමේන්තුව<br>රු. '000 | 2015<br>ඇස්තමේන්තුව<br>රු. '000 | 2016<br>පුරෝකථනය<br>රු. '000 | 2017<br>පුරෝකථනය<br>රු. '000 |
|--------------------------------------|--------------------------------|---------------------------------|---------------------------------|------------------------------|------------------------------|
| <b>පුනරාවර්තන වියදම්</b>             | -                              | 5,585                           | 8,928                           | 9,374                        | 9,843                        |
| 03 පළාත් පරිපාලනය                    | -                              | 5,585                           | 8,928                           | 9,374                        | 9,843                        |
| 02 සාමාන්‍ය පරිපාලනය                 | -                              | 5,585                           | 8,928                           | 9,374                        | 9,843                        |
| 60 නිවාස හා පුරා සහකාරකම්            | -                              | -                               | -                               | -                            | -                            |
| 03 නිවාස හා නිවාස ඉදිකිරීම් සංවර්ධනය | -                              | -                               | -                               | -                            | -                            |
| <b>මූලධන වියදම්</b>                  | -                              | -                               | 750                             | 788                          | 827                          |
| 03 පළාත් පරිපාලනය                    | -                              | -                               | 750                             | 788                          | 827                          |
| 02 සාමාන්‍ය පරිපාලනය                 | -                              | -                               | 750                             | 788                          | 827                          |
| 60 නිවාස හා පුරා සහකාරකම්            | -                              | -                               | -                               | -                            | -                            |
| 03 නිවාස හා නිවාස ඉදිකිරීම් සංවර්ධනය | -                              | -                               | -                               | -                            | -                            |
| <b>මුළු වියදම්</b>                   | -                              | 5,585                           | 9,678                           | 10,162                       | 10,670                       |
| 03 පළාත් පරිපාලනය                    | -                              | 5,585                           | 9,678                           | 10,162                       | 10,670                       |
| 02 සාමාන්‍ය පරිපාලනය                 | -                              | 5,585                           | 9,678                           | 10,162                       | 10,670                       |
| 60 නිවාස හා පුරා සහකාරකම්            | -                              | -                               | -                               | -                            | -                            |
| 03 නිවාස හා නිවාස ඉදිකිරීම් සංවර්ධනය | -                              | -                               | -                               | -                            | -                            |

**කාණ්ඩය අනුව වියදම් සාරාංශය**

| කාණ්ඩය  | 2013<br>සහය වියදම්<br>රු. '000 | 2014<br>ඇස්තමේන්තුව<br>රු. '000 | 2015<br>ඇස්තමේන්තුව<br>රු. '000 |
|---|--------------------------------|---------------------------------|---------------------------------|
| <b>පුනරාවර්තන වියදම්</b>                        | -                              | 5,585                           | 8,928                           |
| පුද්ගල පහසුකම්                                  | -                              | 4,395                           | 4,428                           |
| තමන් වියදම්                                     | -                              | 250                             | 300                             |
| සැපයීම්   | -                              | 210                             | 1,125                           |
| නඩත්තු වියදම්                                   | -                              | 320                             | 624                             |
| ගිවිසුම්ගත සේවා                                 | -                              | 410                             | 451                             |
| මාරු කිරීම් හා ප්‍රදාන                          | -                              | -                               | 2,000                           |
| වෙනත් පුනරාවර්තන වියදම්                         | -                              | -                               | -                               |
| <b>මූලධන වියදම්</b>                             | -                              | -                               | 750                             |
| මූලධන වත්කම්වල පුනරුත්ථාපනය හා වැඩිදියුණු කිරීම | -                              | -                               | -                               |
| මූලධන වත්කම් අත්පත් කරගැනීම                     | -                              | -                               | 750                             |
| <b>මුළු වියදම්</b>                              | -                              | 5,585                           | 9,678                           |



|       |                  |                     |                     |
|-------|------------------|---------------------|---------------------|
| කතකුර | 2013<br>සහ<br>සහ | 2014<br>ඇස්තමේන්තුව | 2015<br>ඇස්තමේන්තුව |
|-------|------------------|---------------------|---------------------|

වාර්ෂික මුදල් ප්‍රකාශය 2015  
එන් ඩබ්ලිව් 242 - පළාත් නිවාස හා ඉදිකිරීම් දෙපාර්තමේන්තුව

| මූල්‍යකරණය   | 2013<br>සහ<br>රු. '000 | 2014<br>ඇස්තමේන්තුව<br>රු. '000 | 2015<br>ඇස්තමේන්තුව<br>රු. '000 |
|--|------------------------|---------------------------------|---------------------------------|
| විසර්ජන ප්‍රදේශය   |                        |                                 |                                 |
| 22 පළාත් සභා අරමුදල - සාමූහික ප්‍රදානය සහ පැවරුණු ආදායම්       | -                      | 5,585                           | 8,928                           |
| 23 පළාත් සභා අරමුදල - උපමාන පාදක ප්‍රදානය සහ අනුරූපිත ප්‍රදානය | -                      | -                               | 750                             |
| 24 පළාත් සභා අරමුදල - පළාත් නිශ්චිත සංවර්ධන ප්‍රදානය           | -                      | -                               | -                               |
| <b>මුළු මූල්‍යකරණය</b>   | -                      | <b>5,585</b>                    | <b>9,678</b>                    |

**ශීර්ෂ සේවා නියුක්ති විස්තරය**

| කතකුර                  | 2013<br>සහ | 2014<br>ඇස්තමේන්තුව | 2015<br>ඇස්තමේන්තුව |
|------------------------|------------|---------------------|---------------------|
| <b>ස්ථිර</b>           |            |                     |                     |
| ජ්‍යෙෂ්ඨ මට්ටම         | -          | -                   | 12                  |
| තෘතීය මට්ටම            | -          | -                   | 1                   |
| ද්විතීය මට්ටම          | -          | -                   | 1                   |
| ප්‍රාථමික මට්ටම        | -          | -                   | 7                   |
|                        | -          | -                   | 3                   |
| <b>තාවකාලික/අනියම්</b> |            |                     |                     |
| ජ්‍යෙෂ්ඨ මට්ටම         | -          | -                   | -                   |
| තෘතීය මට්ටම            | -          | -                   | -                   |
| ද්විතීය මට්ටම          | -          | -                   | -                   |
| ප්‍රාථමික මට්ටම        | -          | -                   | -                   |
| <b>එකතුව</b>           | -          | -                   | <b>12</b>           |

එන් ඩබ් ටී 242 - පළාත් නිවාස හා ඉදිකිරීම් දෙපාර්තමේන්තුව

වැඩ සටහන - 03 පළාත් පරිපාලනය  
 ව්‍යාපෘතිය - 02 සාමාන්‍ය පරිපාලනය

ව්‍යාපෘති විස්තරය

ව්‍යාපෘති අරමුණු

සේවාලාභීන්ට කාර්යක්ෂම සේවාවක් උපරිම ඵලදායීතාවයෙන් යුතුව සැපයීම සඳහා නිවාස හා ඉදිකිරීම් විෂයයට අදාළ ප්‍රතිපත්ති ක්‍රියාත්මක කිරීම

කාර්ය ලැයිස්තුව

1. පොර්තමේන්තු සාමාන්‍ය පරිපාලනය සහ අංශකික කටයුතු ක්‍රියාත්මක කිරීම
2. මූල්‍ය කළමනාකරණ කටයුතු ක්‍රියාත්මක කිරීම
3. විගණන විමසුම් හා සම්බන්ධ කටයුතු ක්‍රියාත්මක කිරීම
4. සේවක පරිපාලනය සම්බන්ධ කටයුතු ක්‍රියාත්මක කිරීම

|  | සහ 2013 | අැස්තමේන්තුව 2014 | අැස්තමේන්තුව 2015 | පුරෝකථනය 2016 | පුරෝකථනය 2017 |
|--|---------|-------------------|-------------------|---------------|---------------|
| <b>1 කාර්ය මණ්ඩල සෙදවුම්</b>               | 0       | 12                | 12                | 15            | 20            |
| <b>2 නිමැවුම් දර්ශක</b>                    |         |                   |                   |               |               |
| අධීක්ෂණය කරන ලද පෞද්ගලික ලිපිගොනු සංඛ්‍යාව | -       | 9                 | 14                | 15            | 20            |
| ඉදිරිපත් කරණ ලද මූල්‍ය වාර්තා ගණන          | -       | 12                | 12                | 12            | 12            |
| විදිගුරු සැපයූ විගණන විමසුම් සංඛ්‍යාව      | -       | 2                 | 4                 | 4             | 4             |
| පවත්වාගෙන යන ලද වෙනත් ලිපි ගොනු සංඛ්‍යාව   | -       | 60                | 80                | 80            | 100           |
| පවත්වන ලද පරීක්ෂණ සංඛ්‍යාව                 | -       | 4                 | 5                 | 5             | 10            |

ව්‍යාපෘති පිරිවැය

| පිරිවැය                  | 2013 සහ 2014 වසරේ වියදම් රු. '000 | 2014 අැස්තමේන්තුව රු. '000 | 2015 අැස්තමේන්තුව රු. '000 | 2016 පුරෝකථනය රු. '000 | 2017 පුරෝකථනය රු. '000 |
|--------------------------|-----------------------------------|----------------------------|----------------------------|------------------------|------------------------|
| පුනරාවර්තන වැය           | -                                 | 5,585                      | 8,928                      | 9,374                  | 9,843                  |
| පුද්ගල පඩිනඩි            | -                                 | 4,395                      | 4,428                      | 4,649                  | 4,882                  |
| වෙනත් පුනරාවර්තන         | -                                 | 1,190                      | 4,500                      | 4,725                  | 4,961                  |
| මූලධන වැය                | -                                 | -                          | 750                        | 788                    | 827                    |
| <b>ව්‍යාපෘති පිරිවැය</b> | <b>-</b>                          | <b>5,585</b>               | <b>9,678</b>               | <b>10,162</b>          | <b>10,670</b>          |

වාර්ෂික මුදල් ප්‍රකාශය 2015  
 එන් ඩබ්ලිව් පී 242 - පළාත් නිවාස හා ඉදිකිරීම් දෙපාර්තමේන්තුව

**වැඩ සටහන - 03 පළාත් පරිපාලනය**  
**ව්‍යාපෘතිය - 02 සාමාන්‍ය පරිපාලනය**

**වැය විෂය හා මූල්‍යකරණය අනුව ව්‍යාපෘති විෂය**

| වැය විෂය | අයිතමය | මූල්‍යකරණය | කාණ්ඩය / වැය විෂය / අයිතම විස්තරය               | 2013<br>සත්‍ය විෂය<br>රු. '000 | 2014<br>ඇස්තමේන්තුව<br>රු. '000 | 2015<br>ඇස්තමේන්තුව<br>රු. '000 |
|----------|--------|------------|---|--------------------------------|---------------------------------|---------------------------------|
|          |        |            | <b>සංවර්ධන විෂය</b>                             | -                              | 5,585                           | 8,928                           |
| 1001     | 22     |            | <b>සුදානු පවිත්‍ර</b>                           | -                              | 4,395                           | 4,428                           |
| 1002     | 22     |            | වැටුප් හා වේතන                                  | -                              | 2,697                           | 2,291                           |
| 1003     | 22     |            | අතිකාල හා නිවාඩු දින වැටුප්                     | -                              | 150                             | 300                             |
|          |        |            | වෙනත් දීමනා                                     | -                              | 1,548                           | 1,837                           |
| 1101     | 22     |            | <b>තමන් විෂය</b>                                | -                              | 250                             | 300                             |
|          |        |            | දේශීය   | -                              | 250                             | 300                             |
| 1201     | 22     |            | <b>කැපවීම්</b>                                  | -                              | 210                             | 1,125                           |
| 1202     | 22     |            | ලිපි ද්‍රව්‍ය සහ කාර්යාල සංවිධාන අවශ්‍යතා       | -                              | 60                              | 200                             |
| 1205     | 22     |            | ඉන්ධන සහ ලිපි සේවාව                             | -                              | 150                             | 800                             |
| 1206     | 22     |            | වෙනත්   | -                              | -                               | 50                              |
|          |        |            | සාන්ත්‍රික හා විදුලි උපකරණ                      | -                              | -                               | 75                              |
| 1301     | 22     |            | <b>නඩත්තු විෂය</b>                              | -                              | 320                             | 624                             |
| 1302     | 22     |            | වාහන  | -                              | 300                             | 500                             |
| 1303     | 22     |            | යන්ත්‍ර සහ යන්ත්‍රෝපකරණ                         | -                              | 20                              | 50                              |
| 1304     | 22     |            | තොටුපොත්  | -                              | -                               | 50                              |
|          |        |            | වෙනත්   | -                              | -                               | 24                              |
| 1401     | 22     |            | <b>ජීවිතමය සේවා</b>                             | -                              | 410                             | 451                             |
| 1402     | 22     |            | ප්‍රවාහන  | -                              | -                               | -                               |
| 1403     | 22     |            | කැපවීම් හා විදුලි සංදේශ සේවා                    | -                              | 100                             | 100                             |
| 1404     | 22     |            | විදුලි සහ ජලය                                   | -                              | -                               | 100                             |
| 1405     | 22     |            | කුලී, වරපතම් හා පළාත් පාලන ආයතන බදු             | -                              | -                               | 1                               |
|          |        |            | වෙනත්   | -                              | 310                             | 250                             |
| 1504     | 22     |            | <b>මාරු කිරීම් හා ප්‍රදාන</b>                   | -                              | -                               | 2,000                           |
|          |        |            | සංවර්ධන සහනාධාර                                 | -                              | -                               | 2,000                           |
|          |        |            | <b>මූල්‍යකරණ විෂය</b>                           | -                              | -                               | 750                             |
| 2102     | 23     |            | <b>මූල්‍යකරණ විෂය</b>                           | -                              | -                               | 750                             |
|          |        |            | ව්‍යාපෘති ව්‍යවස්ථාපිත හා කාර්යාල සංවර්ධන උපකරණ | -                              | -                               | 750                             |
|          |        |            | <b>ව්‍යාපෘති මුළු විෂය</b>                      | -                              | 5,585                           | 9,678                           |

**ව්‍යාපෘති විෂය මූල්‍යකරණය**


| මූල්‍යකරණය   | 2013<br>සත්‍ය විෂය<br>රු. '000 | 2014<br>ඇස්තමේන්තුව<br>රු. '000 | 2015<br>ඇස්තමේන්තුව<br>රු. '000 |
|--|--------------------------------|---------------------------------|---------------------------------|
| විකේතන ප්‍රදේශය  |                                |                                 |                                 |
| 22 පළාත් සභා අරමුදල - සාමාන්‍ය ප්‍රදානය සහ පැවරුණු ආදායම්      | -                              | 5,585                           | 8,928                           |
| 23 පළාත් සභා අරමුදල - උපමාන පාදක ප්‍රදානය සහ අනුරූපීය ප්‍රදානය | -                              | -                               | 750                             |
| 24 පළාත් සභා අරමුදල - පළාත් නියමිත සංවර්ධන ප්‍රදානය            | -                              | -                               | -                               |
| <b>මුළු මූල්‍යකරණය</b>   | -                              | 5,585                           | 9,678                           |

එන් ඩබ් පී 242 - පළාත් නිවාස හා ඉදිකිරීම් දෙපාර්තමේන්තුව

ව්‍යාපෘති සේවා නියුක්ති විස්තරය

| තනතුර                | 2013<br>සංඛ්‍යා | 2014<br>ඇස්තමේන්තුව | 2015<br>ඇස්තමේන්තුව |
|----------------------|-----------------|---------------------|---------------------|
| <b>ස්ථිර</b>         |                 |                     | 12                  |
| ජ්‍යෙෂ්ඨ මට්ටම       | -               | -                   | 1                   |
| තෘතීය මට්ටම          | -               | -                   | 1                   |
| ද්විතීය මට්ටම        | -               | -                   | 7                   |
| ප්‍රාථමික මට්ටම      | -               | -                   | 3                   |
| <b>තාවකාලික/අතීත</b> |                 |                     | -                   |
| ජ්‍යෙෂ්ඨ මට්ටම       | -               | -                   | -                   |
| තෘතීය මට්ටම          | -               | -                   | -                   |
| ද්විතීය මට්ටම        | -               | -                   | -                   |
| ප්‍රාථමික මට්ටම      | -               | -                   | -                   |
| <b>එකතුව</b>         |                 |                     | 12                  |





කෘෂිකර්ම, ධීවර, සත්ව නිෂ්පාදන හා සංවර්ධන,  
සුළු වාරිමාර්ග සහ ගොවිජන සංවර්ධන කටයුතු  
පිළිබඳ පළාත් අමාත්‍යාංශය

PROVINCIAL MINISTRY OF AGRICULTURE,  
FISHERIES, ANIMAL PRODUCTION &  
DEVELOPMENT, MINOR IRRIGATION AND  
AGRARIAN DEVELOPMENT AFFAIRS

වයඹ පළාත් සභාව



**කෘෂිකර්ම, ධීවර, සත්ව නිෂ්පාදන හා සංවර්ධන, සුළු වාර්මාර්ග සහ ගොවිජන සංවර්ධන කටයුතු පිළිබඳ පළාත් අමාත්‍යාංශය**

**මෙහෙයවර**

සමස්ත මනාව කළමනාකරණය කරමින් මිනුම් හා ගුණාත්මක යෝධවත් තුළින් කෘෂිකර්ම, ධීවර, සත්ව නිෂ්පාදන, සුළු වාර්මාර්ග හා ගොවිජන සංවර්ධන ක්ෂේත්‍රයන්හි ප්‍රවර්ධනය, සංරක්ෂණය සහ තිරසාර සංවර්ධනය උදෙසා ප්‍රතිපත්ති සම්පාදනය, සැලසුම් කිරීම, ක්‍රියාත්මක කිරීම, සම්බන්ධීකරණය, මෙහෙයවීම සහ ප්‍රතිපෝෂණය කිරීම

**ප්‍රධාන කාර්යයන්**

කෘෂිකර්ම සහ සත්ව නිෂ්පාදනය හා එලදායීතාවය ඉහළ නැංවීම සඳහා සැලසුම් සකස් කිරීම, ක්‍රියාත්මක කිරීම හා පසු විපරම් ගිණුම් කිරීම මෙහෙයවීම  
 පළාතේ කිරි, බිත්තර, මස් අවශ්‍යතාවය සපුරාලීම හා එම නිෂ්පාදන ඉහළ නැංවීම සඳහා සැලසුම් සකස් කිරීම, ක්‍රියාත්මක කිරීම හා මෙහෙයවීම  
 කෘෂිකර්ම හා සත්ව පාලන කටයුතු සඳහා අවශ්‍ය මනා ජල කළමනාකරණය උදෙසා සුළු වාර්මාර්ග නඩත්තුව, ඉදිකිරීම, ජලය භාග කිරීම හා පෝෂිත ප්‍රදේශ ආරක්ෂා කිරීම  
 කෘෂිකර්ම හා සත්ව පාලන කටයුතු සඳහා අවශ්‍ය යටිතල පහසුකම් සැපයීම, ගොවි හා නිලධාරී පුහුණු අවශ්‍යතා සපුරාලීම  
 කෘෂිකර්ම හා සත්ව පාලනය ආශ්‍රීත කෘෂි ව්‍යවසායකයින් බිහි කිරීම සඳහා අවශ්‍ය තාක්ෂණික හා මූල්‍ය සහාය ලබාදීම  
 ධීවර සංවර්ධන සැලසුම් සකස් කිරීම, ක්‍රියාත්මක කිරීම හා පසු අත්වැනු හානි අවම කරමින් ඉහළ එලදායීත්වයක් ලබාදීම සඳහා අවශ්‍ය තාක්ෂණික මහ පෙන්වීම හා උපකරණ ලබාදීම  
 පරිසර සංරක්ෂණයට අවශ්‍ය ක්‍රම උපායන් සකස් කරමින් ධීවර සංරක්ෂණ වැඩ සටහන් ක්‍රියාවට නැංවීම

**අමාත්‍යාංශය යටතේ පැවැත්වෙන ආයතන**

**දෙපාර්තමේන්තු**

කෘෂිකර්ම දෙපාර්තමේන්තුව  
 සත්ව නිෂ්පාදන හා සෞඛ්‍ය දෙපාර්තමේන්තුව  
 සුළු වාර්මාර්ග නඩත්තු ඒකකය

**ව්‍යවස්ථාපිත ආයතන**

ප්‍රාදේශීය සම්පත් සංවර්ධන අධිකාරිය

**ආයතන අනුව වියදම් සාරාංශය**

| දෙපාර්තමේන්තුව   | 2013<br>සහ වියදම්<br>රු. '000 | 2014<br>ඇස්තමේන්තුව<br>රු. '000 | 2015<br>ඇස්තමේන්තුව<br>රු. '000 | 2016<br>පුරෝකථනය<br>රු. '000 | 2017<br>පුරෝකථනය<br>රු. '000 |
|--|-------------------------------|---------------------------------|---------------------------------|------------------------------|------------------------------|
| <b>සුඛරුවර්ණ වියදම්</b>  | <b>462,893</b>                | <b>550,263</b>                  | <b>625,343</b>                  | <b>670,470</b>               | <b>703,994</b>               |
| 250 කෘෂිකර්ම, ධීවර, සත්ව නිෂ්පාදන හා සංවර්ධන, සුළු වාර්මාර්ග සහ ගොවිජන සංවර්ධන කටයුතු පිළිබඳ පළාත් අමාත්‍යවරයා | 75,120                        | 111,604                         | 133,979                         | 140,678                      | 147,712                      |
| 251 කෘෂිකර්ම දෙපාර්තමේන්තුව  | 193,286                       | 208,621                         | 240,615                         | 252,646                      | 265,278                      |
| 252 සත්ව නිෂ්පාදන හා සෞඛ්‍ය දෙපාර්තමේන්තුව   | 194,487                       | 230,038                         | 263,949                         | 277,146                      | 291,004                      |
| <b>මුද්‍රාණ වියදම්</b>   | <b>87,724</b>                 | <b>155,050</b>                  | <b>189,180</b>                  | <b>198,639</b>               | <b>208,571</b>               |
| 250 කෘෂිකර්ම, ධීවර, සත්ව නිෂ්පාදන හා සංවර්ධන, සුළු වාර්මාර්ග සහ ගොවිජන සංවර්ධන කටයුතු පිළිබඳ පළාත් අමාත්‍යවරයා | 86,964                        | 150,800                         | 182,930                         | 192,077                      | 201,680                      |
| 251 කෘෂිකර්ම දෙපාර්තමේන්තුව  | 420                           | 1,750                           | 4,000                           | 4,200                        | 4,410                        |
| 252 සත්ව නිෂ්පාදන හා සෞඛ්‍ය දෙපාර්තමේන්තුව   | 350                           | 2,500                           | 2,250                           | 2,363                        | 2,481                        |
| <b>මුළු වියදම්</b>   | <b>550,627</b>                | <b>705,313</b>                  | <b>827,723</b>                  | <b>869,109</b>               | <b>912,565</b>               |
| 250 කෘෂිකර්ම, ධීවර, සත්ව නිෂ්පාදන හා සංවර්ධන, සුළු වාර්මාර්ග සහ ගොවිජන සංවර්ධන කටයුතු පිළිබඳ පළාත් අමාත්‍යවරයා | 162,084                       | 262,404                         | 316,909                         | 332,754                      | 349,392                      |
| 251 කෘෂිකර්ම දෙපාර්තමේන්තුව  | 193,706                       | 210,371                         | 244,615                         | 256,846                      | 269,688                      |
| 252 සත්ව නිෂ්පාදන හා සෞඛ්‍ය දෙපාර්තමේන්තුව   | 194,837                       | 232,538                         | 266,199                         | 279,509                      | 293,484                      |



වාර්ෂික මුදල් ප්‍රකාශය 2015  
**කෘෂිකර්ම, ධීවර, සත්ව නිෂ්පාදන හා සංවර්ධන, සුළු වාරිමාර්ග සහ ගොවිජන සංවර්ධන**  
**කටයුතු පිළිබඳ පළාත් අමාත්‍යාංශය**  
**වැඩ සටහන් අනුව වියදම් සාරාංශය**

| වැඩ සටහන්                    | 2013                    | 2014                    | 2015                    | 2016                 | 2017                 |
|------------------------------|-------------------------|-------------------------|-------------------------|----------------------|----------------------|
|                              | සහාය වියදම්<br>රු. '000 | අත්කළමනාකරණ<br>රු. '000 | අත්කළමනාකරණ<br>රු. '000 | පුරෝකථනය<br>රු. '000 | පුරෝකථනය<br>රු. '000 |
| <b>පුනරාවර්තන වියදම්</b>     | <b>462,893</b>          | <b>550,263</b>          | <b>638,543</b>          | <b>670,470</b>       | <b>702,994</b>       |
| 03 පළාත් පරිපාලනය            | 120,508                 | 163,512                 | 171,053                 | 179,606              | 188,586              |
| 43 වාරිමාර්ග හා ජල කළමනාකරණය | -                       | -                       | -                       | -                    | -                    |
| 44 කෘෂිකාර්මික සංවර්ධනය      | 171,825                 | 181,989                 | 212,169                 | 222,777              | 233,916              |
| 45 පශු සම්පත් සංවර්ධනය       | 165,233                 | 198,692                 | 228,226                 | 239,637              | 251,619              |
| 52 ප්‍රාදේශීය සංවර්ධනය       | 5,327                   | 6,070                   | 27,095                  | 28,450               | 29,872               |
| <b>මූලධන වියදම්</b>          | <b>87,734</b>           | <b>135,050</b>          | <b>189,180</b>          | <b>196,639</b>       | <b>208,571</b>       |
| 03 පළාත් පරිපාලනය            | 9,471                   | 18,050                  | 23,430                  | 24,602               | 25,832               |
| 43 වාරිමාර්ග හා ජල කළමනාකරණය | 21,312                  | 40,000                  | 46,000                  | 48,300               | 50,715               |
| 44 කෘෂිකාර්මික සංවර්ධනය      | 36,507                  | 48,000                  | 63,000                  | 66,150               | 69,458               |
| 45 පශු සම්පත් සංවර්ධනය       | 20,444                  | 32,000                  | 36,750                  | 38,588               | 40,517               |
| 52 ප්‍රාදේශීය සංවර්ධනය       | -                       | 17,000                  | 20,000                  | 21,000               | 22,050               |
| <b>මුළු වියදම්</b>           | <b>550,627</b>          | <b>705,313</b>          | <b>827,723</b>          | <b>869,109</b>       | <b>912,565</b>       |
| 03 පළාත් පරිපාලනය            | 129,979                 | 181,562                 | 194,483                 | 204,207              | 214,418              |
| 43 වාරිමාර්ග හා ජල කළමනාකරණය | 21,312                  | 40,000                  | 46,000                  | 48,300               | 50,715               |
| 44 කෘෂිකාර්මික සංවර්ධනය      | 208,332                 | 229,989                 | 275,169                 | 288,927              | 303,374              |
| 45 පශු සම්පත් සංවර්ධනය       | 185,677                 | 230,692                 | 264,976                 | 278,225              | 292,136              |
| 52 ප්‍රාදේශීය සංවර්ධනය       | 5,327                   | 23,070                  | 47,095                  | 49,450               | 51,922               |

**කාණ්ඩය අනුව වියදම් සාරාංශය**

| කාණ්ඩය  | 2013                    | 2014                    | 2015                    |
|---|-------------------------|-------------------------|-------------------------|
|   | සහාය වියදම්<br>රු. '000 | අත්කළමනාකරණ<br>රු. '000 | අත්කළමනාකරණ<br>රු. '000 |
| <b>පුනරාවර්තන වියදම්</b>                        | <b>462,893</b>          | <b>550,263</b>          | <b>638,543</b>          |
| පුද්ගල පවිත්‍ර                                  | 352,666                 | 438,283                 | 511,702                 |
| ගමන් වියදම්                                     | 23,901                  | 26,780                  | 28,325                  |
| සැපයීම  | 31,165                  | 31,284                  | 34,519                  |
| තඩන්තු වියදම්                                   | 39,750                  | 31,577                  | 38,084                  |
| භීෂ්මයක සේවා                                    | 14,487                  | 19,257                  | 22,210                  |
| මාරුකිරීම්                                      | -                       | 2,000                   | 2,000                   |
| වෙනත් පුනරාවර්තන වියදම්                         | 924                     | 1,082                   | 1,703                   |
| <b>මූලධන වියදම්</b>                             | <b>87,734</b>           | <b>135,050</b>          | <b>189,180</b>          |
| මූලධන වත්කම්වල පුනරුත්ථාපනය හා වැඩිදියුණු කිරීම | 30,600                  | 57,000                  | 68,000                  |
| මූලධන වත්කම් අත්පත් කරගැනීම                     | 55,223                  | 92,450                  | 111,980                 |
| ධාරිතා සංවර්ධනය                                 | 1,911                   | 5,600                   | 9,200                   |
| <b>මුළු වියදම්</b>                              | <b>550,627</b>          | <b>705,313</b>          | <b>827,723</b>          |

| මූල්‍යකරණය   | 2013                    | 2014                    | 2015                    |
|--|-------------------------|-------------------------|-------------------------|
|  | සහාය වියදම්<br>රු. '000 | අත්කළමනාකරණ<br>රු. '000 | අත්කළමනාකරණ<br>රු. '000 |
| <b>විසර්ජන ප්‍රභවය</b>   |                         |                         |                         |
| 22 පළාත් සභා අරමුදල - සාමූහික ප්‍රදානය සහ පැවරුණු ආදායම්       | 462,893                 | 550,263                 | 638,543                 |
| 23 පළාත් සභා අරමුදල - උපමාන පාදක ප්‍රදානය සහ අනුරූපික ප්‍රදානය | 9,721                   | 20,050                  | 25,180                  |
| 24 පළාත් සභා අරමුදල - පළාත් නිශ්චිත සංවර්ධන ප්‍රදානය           | 78,013                  | 135,000                 | 164,000                 |
| <b>මුළු මූල්‍යකරණය</b>   | <b>550,627</b>          | <b>705,313</b>          | <b>827,723</b>          |

එන් ඩබ් පී 250 - කෘෂිකර්ම, සිවර, සත්ව නිෂ්පාදන හා සංවර්ධන, සුළු වාර්ෂික සහ ගොවිජන සංවර්ධන කටයුතු පිළිබඳ පළාත් අමාත්‍යවරයා

අත්තිකාරම් ගිණුම්

|  | 2013<br>සත්‍ය විෂදම්<br>රු. '000 | 2014<br>අපේක්ෂමෙන්යුච<br>රු. '000 | 2015<br>අපේක්ෂමෙන්යුච<br>රු. '000 |
|--|----------------------------------|-----------------------------------|-----------------------------------|
| <b>පළාත් රාජ්‍ය නිලධාරීන්ට අත්තිකාරම්</b>                        |                                  |                                   |                                   |
| උපරිම විෂදම් සීමාව   | 7,542                            | 6,000                             | 6,000                             |
| අවම ලැබීම් සීමාව   | 3,940                            | 1,500                             | 1,500                             |
| උපරිම හර දේශ සීමාව   | 15,270                           | 20,000                            | 24,000                            |
| <b>ව්‍යවසායකත්ව සංවර්ධන සේවා ඒකාබද්ධ අභිජනන කොට්ඨාස - මාවසගම</b> |                                  |                                   |                                   |
| උපරිම විෂදම් සීමාව   | 3,292                            | 7,500                             | 7,500                             |
| අවම ලැබීම් සීමාව   | 3,317                            | 2,000                             | 2,000                             |
| උපරිම හර දේශ සීමාව   | (4,371)                          | 10,000                            | 10,000                            |
| <b>වාර්ෂිකපොලු පටික රෝපණ විද්‍යාගාරය</b>                         |                                  |                                   |                                   |
| උපරිම විෂදම් සීමාව   | 960                              | 3,000                             | 3,000                             |
| අවම ලැබීම් සීමාව   | 1,135                            | 100                               | 100                               |
| උපරිම හර දේශ සීමාව   | (375)                            | 4,000                             | 4,000                             |

එන් ඩබ් පී 250 - කෘෂිකර්ම, බීවර, සත්ව නිෂ්පාදන හා සංවර්ධන, සුළු වාර්ෂික සහ ගොවිජන සංවර්ධන කටයුතු පිළිබඳ පළාත් අමාත්‍යවරයා වැඩ සටහන් සහ ව්‍යාපෘති අනුව වියදම් සාරාංශය

| වැඩ සටහන් / ව්‍යාපෘති නාමය                                       | 2013                  | 2014                    | 2015                    | 2016                   | 2017                   |
|--|-----------------------|-------------------------|-------------------------|------------------------|------------------------|
|  | සහන වියදම<br>රු. '000 | ඇස්තමේන්තුව<br>රු. '000 | ඇස්තමේන්තුව<br>රු. '000 | ප්‍රරෝකතනය<br>රු. '000 | ප්‍රරෝකතනය<br>රු. '000 |
| <b>පුනරාවර්තන වියදම්</b>   | <b>75,120</b>         | <b>111,604</b>          | <b>133,979</b>          | <b>140,678</b>         | <b>147,712</b>         |
| 03 පළාත් පරිපාලනය  | 69,793                | 105,534                 | 106,884                 | 112,228                | 117,840                |
| 01 සාමාන්‍ය පරිපාලනය - අමාත්‍යවරයා සහ පෞද්ගලික කාර්ය මණ්ඩලය      | 12,680                | 18,266                  | 19,154                  | 20,112                 | 21,117                 |
| 02 සාමාන්‍ය පරිපාලනය - අමාත්‍යාංශ පරිපාලනය                       | 57,113                | 87,268                  | 87,730                  | 92,117                 | 96,722                 |
| 43 වාර්ෂික හා ජල කළමනාකරණය                                       | -                     | -                       | -                       | -                      | -                      |
| 03 පළාත් නිශ්චිත සංවර්ධන යෝජනා ක්‍රියාත්මක කිරීම - වාර්ෂික       | -                     | -                       | -                       | -                      | -                      |
| 04 පළාත් නිශ්චිත සංවර්ධන යෝජනා ක්‍රියාත්මක කිරීම - සුළු වාර්ෂික  | -                     | -                       | -                       | -                      | -                      |
| 44 කෘෂිකාර්මික සංවර්ධනය  | -                     | -                       | -                       | -                      | -                      |
| 03 පළාත් නිශ්චිත සංවර්ධන යෝජනා ක්‍රියාත්මක කිරීම - කෘෂිකර්ම      | -                     | -                       | -                       | -                      | -                      |
| 45 සතු සම්පත් සංවර්ධනය   | -                     | -                       | -                       | -                      | -                      |
| 03 පළාත් නිශ්චිත සංවර්ධන යෝජනා ක්‍රියාත්මක කිරීම - සත්ව නිෂ්පාදන | -                     | -                       | -                       | -                      | -                      |
| 52 ප්‍රාදේශීය සංවර්ධනය   | 5,327                 | 6,070                   | 27,095                  | 28,450                 | 29,872                 |
| 03 ග්‍රාමීය යටිතල පහසුකම් නඩත්තු කිරීමේ ඒකකය                     | 5,327                 | 6,070                   | 5,489                   | 5,763                  | 6,052                  |
| 04 පළාත් නිශ්චිත සංවර්ධන යෝජනා ක්‍රියාත්මක කිරීම - බීවර          | -                     | -                       | 21,606                  | 22,686                 | 23,821                 |
| <b>මූලධන වියදම්</b>  | <b>86,964</b>         | <b>150,800</b>          | <b>182,930</b>          | <b>192,077</b>         | <b>201,680</b>         |
| 03 පළාත් පරිපාලනය  | 8,951                 | 15,800                  | 18,930                  | 19,577                 | 20,870                 |
| 01 සාමාන්‍ය පරිපාලනය - අමාත්‍යවරයා සහ පෞද්ගලික කාර්ය මණ්ඩලය      | 98                    | 250                     | 80                      | 84                     | 88                     |
| 02 සාමාන්‍ය පරිපාලනය - අමාත්‍යාංශ පරිපාලනය                       | 8,853                 | 15,550                  | 18,850                  | 19,793                 | 20,782                 |
| 43 වාර්ෂික හා ජල කළමනාකරණය                                       | 21,312                | 40,000                  | 46,000                  | 48,300                 | 50,715                 |
| 03 පළාත් නිශ්චිත සංවර්ධන යෝජනා ක්‍රියාත්මක කිරීම - වාර්ෂික       | -                     | 1,000                   | 2,000                   | 2,100                  | 2,205                  |
| 04 පළාත් නිශ්චිත සංවර්ධන යෝජනා ක්‍රියාත්මක කිරීම - සුළු වාර්ෂික  | 21,312                | 39,000                  | 44,000                  | 46,200                 | 48,510                 |
| 44 කෘෂිකාර්මික සංවර්ධනය  | 36,507                | 48,000                  | 63,000                  | 66,150                 | 69,458                 |
| 03 පළාත් නිශ්චිත සංවර්ධන යෝජනා ක්‍රියාත්මක කිරීම - කෘෂිකර්ම      | 36,507                | 48,000                  | 63,000                  | 66,150                 | 69,458                 |
| 45 සතු සම්පත් සංවර්ධනය   | 20,194                | 30,000                  | 35,000                  | 36,750                 | 38,588                 |
| 03 පළාත් නිශ්චිත සංවර්ධන යෝජනා ක්‍රියාත්මක කිරීම - සත්ව නිෂ්පාදන | 20,194                | 30,000                  | 35,000                  | 36,750                 | 38,588                 |
| 52 ප්‍රාදේශීය සංවර්ධනය   | -                     | 17,000                  | 20,000                  | 21,000                 | 22,050                 |
| 03 ග්‍රාමීය යටිතල පහසුකම් නඩත්තු කිරීමේ ඒකකය                     | -                     | 17,000                  | 20,000                  | 21,000                 | 22,050                 |
| 04 පළාත් නිශ්චිත සංවර්ධන යෝජනා ක්‍රියාත්මක කිරීම - බීවර          | -                     | 17,000                  | 20,000                  | 21,000                 | 22,050                 |
| <b>සුළු වියදම්</b>   | <b>162,084</b>        | <b>262,404</b>          | <b>316,909</b>          | <b>332,754</b>         | <b>349,392</b>         |
| 03 පළාත් පරිපාලනය  | 78,744                | 121,334                 | 125,814                 | 132,105                | 138,710                |
| 01 සාමාන්‍ය පරිපාලනය - අමාත්‍යවරයා සහ පෞද්ගලික කාර්ය මණ්ඩලය      | 12,778                | 18,516                  | 19,234                  | 20,196                 | 21,205                 |
| 02 සාමාන්‍ය පරිපාලනය - අමාත්‍යාංශ පරිපාලනය                       | 65,966                | 102,818                 | 106,580                 | 111,909                | 117,504                |
| 43 වාර්ෂික හා ජල කළමනාකරණය                                       | 21,312                | 40,000                  | 46,000                  | 48,300                 | 50,715                 |
| 03 පළාත් නිශ්චිත සංවර්ධන යෝජනා ක්‍රියාත්මක කිරීම - වාර්ෂික       | -                     | 1,000                   | 2,000                   | 2,100                  | 2,205                  |
| 04 පළාත් නිශ්චිත සංවර්ධන යෝජනා ක්‍රියාත්මක කිරීම - සුළු වාර්ෂික  | 21,312                | 39,000                  | 44,000                  | 46,200                 | 48,510                 |
| 44 කෘෂිකාර්මික සංවර්ධනය  | 36,507                | 48,000                  | 63,000                  | 66,150                 | 69,458                 |
| 03 පළාත් නිශ්චිත සංවර්ධන යෝජනා ක්‍රියාත්මක කිරීම - කෘෂිකර්ම      | 36,507                | 48,000                  | 63,000                  | 66,150                 | 69,458                 |
| 45 සතු සම්පත් සංවර්ධනය   | 20,194                | 30,000                  | 35,000                  | 36,750                 | 38,588                 |
| 03 පළාත් නිශ්චිත සංවර්ධන යෝජනා ක්‍රියාත්මක කිරීම - සත්ව නිෂ්පාදන | 20,194                | 30,000                  | 35,000                  | 36,750                 | 38,588                 |
| 52 ප්‍රාදේශීය සංවර්ධනය   | 5,327                 | 23,070                  | 47,095                  | 49,450                 | 51,922                 |
| 03 ග්‍රාමීය යටිතල පහසුකම් නඩත්තු කිරීමේ ඒකකය                     | 5,327                 | 6,070                   | 5,489                   | 5,763                  | 6,052                  |
| 04 පළාත් නිශ්චිත සංවර්ධන යෝජනා ක්‍රියාත්මක කිරීම - බීවර          | -                     | 17,000                  | 41,606                  | 43,686                 | 45,871                 |

කාණ්ඩය අනුව වියදම් සාරාංශය

| කාණ්ඩය  | 2013                  | 2014                    | 2015                    |
|---|-----------------------|-------------------------|-------------------------|
|   | සහන වියදම<br>රු. '000 | ඇස්තමේන්තුව<br>රු. '000 | ඇස්තමේන්තුව<br>රු. '000 |
| <b>පුනරාවර්තන වියදම්</b>                        | <b>75,120</b>         | <b>111,604</b>          | <b>133,979</b>          |
| පුද්ගල පහසුකම්                                  | 49,581                | 80,824                  | 94,941                  |
| ගමන් වියදම්                                     | 3,017                 | 2,800                   | 3,900                   |
| සැපයීම්   | 8,453                 | 10,195                  | 12,073                  |
| නඩත්තු වියදම්                                   | 10,022                | 9,956                   | 12,795                  |
| සිවිල්සම්පත සේවා                                | 3,149                 | 4,890                   | 6,620                   |
| මාරු කිරීම් හා ප්‍රදාන                          | -                     | 2,000                   | 2,000                   |
| වෙනත් පුනරාවර්තන වියදම්                         | 898                   | 939                     | 1,650                   |
| <b>මූලධන වියදම්</b>                             | <b>86,964</b>         | <b>150,800</b>          | <b>182,930</b>          |
| මූලධන වත්කම්වල පුනරුත්ථාපනය හා වැඩිදියුණු කිරීම | 30,552                | 55,250                  | 65,000                  |
| මූලධන වත්කම් අත්පත් කරගැනීම                     | 54,501                | 89,950                  | 108,730                 |
| බාර්තා සංවර්ධනය                                 | 1,911                 | 5,600                   | 9,200                   |
| <b>සුළු වියදම්</b>                              | <b>162,084</b>        | <b>262,404</b>          | <b>316,909</b>          |

එන් ඩබ් පී 250 - කෘෂිකර්ම, සිවර, සත්ව නිෂ්පාදන හා සංවර්ධන, සුළු වාර්ෂික සහ ගොවිජන සංවර්ධන

කටයුතු පිළිබඳ පළාත් අමාත්‍යවරයා

| මූල්‍යකරණය   | 2013<br>සත්‍ය විසදුම<br>රු. '000 | 2014<br>ඇස්තමේන්තුව<br>රු. '000 | 2015<br>ඇස්තමේන්තුව<br>රු. '000 |
|--|----------------------------------|---------------------------------|---------------------------------|
| විකර්ෂන ප්‍රදානය   |                                  |                                 |                                 |
| 22 පළාත් සභා අරමුදල - සාමූහික ප්‍රදානය සහ පැවරුණු ආදායම්       | 75,120                           | 111,604                         | 133,979                         |
| 23 පළාත් සභා අරමුදල - උපමාන පාදක ප්‍රදානය සහ අනුරූපිත ප්‍රදානය | 8,951                            | 15,800                          | 18,930                          |
| 24 පළාත් සභා අරමුදල - පළාත් නිශ්චිත සංවර්ධන ප්‍රදානය           | 78,013                           | 135,000                         | 164,000                         |
| <b>මුළු මූල්‍යකරණය</b>   | <b>162,084</b>                   | <b>262,404</b>                  | <b>316,909</b>                  |

ශීර්ෂ සේවා නිලධාරී විස්තරය

| තනතුර                  | 2013<br>සත්‍ය | 2014<br>ඇස්තමේන්තුව | 2015<br>ඇස්තමේන්තුව |
|------------------------|---------------|---------------------|---------------------|
| <b>ස්ථීර</b>           | <b>161</b>    | <b>235</b>          | <b>237</b>          |
| ජ්‍යෙෂ්ඨ මට්ටම         | 2             | 2                   | 2                   |
| කාර්ය මට්ටම            | 9             | 9                   | 9                   |
| ද්විතීය මට්ටම          | 132           | 209                 | 197                 |
| ප්‍රාථමික මට්ටම        | 18            | 15                  | 29                  |
| <b>තාවකාලික/අනියම්</b> | <b>-</b>      | <b>-</b>            | <b>-</b>            |
| ජ්‍යෙෂ්ඨ මට්ටම         | -             | -                   | -                   |
| කාර්ය මට්ටම            | -             | -                   | -                   |
| ද්විතීය මට්ටම          | -             | -                   | -                   |
| ප්‍රාථමික මට්ටම        | -             | -                   | -                   |
| <b>එකතුව</b>           | <b>161</b>    | <b>235</b>          | <b>237</b>          |

වැඩ සටහන - 03 පළාත් පරිපාලනය

ව්‍යාපෘතිය - 01 සාමාන්‍ය පරිපාලනය - අමාත්‍යවරයා හා පෞද්ගලික කාර්ය මණ්ඩලය

ව්‍යාපෘති විස්තරය

ව්‍යාපෘති අරමුණු

ගරු අමාත්‍යතුමා හා එතුමාගේ පෞද්ගලික කාර්ය මණ්ඩලයෙන් අපේක්ෂිත උපරිම සේවයක් ලබා ගැනීම

කාර්ය ලැබීයද්ව

1. පළාත් සභා ප්‍රතිපත්තිමය කිරණ ගැනීමට සහාය වීම
2. රාජ්‍ය ආයතන සම්බන්ධීකරණය
3. පළාත් පාලන ආයතන හා සම්බන්ධීකරණය, රජය හා රජයේ මැති ඇමතිවරුන් අතර සම්බන්ධීකරණය
4. පළාත් සංවර්ධනය සඳහා අවශ්‍ය උපදෙස් ලබා දීම

|                                       | සත්‍ය<br>2013 | ඇස්තමේන්තුව<br>2014 | ඇස්තමේන්තුව<br>2015 | පුරෝකථනය<br>2016 | පුරෝකථනය<br>2017 |
|---------------------------------------|---------------|---------------------|---------------------|------------------|------------------|
| <b>1 කාර්ය මණ්ඩල යෙදවුම්</b>          | <b>11</b>     | <b>11</b>           | <b>11</b>           | <b>11</b>        | <b>11</b>        |
| <b>2 නිලධාරී දර්ශක</b>                | <b>8,420</b>  | <b>11,000</b>       | <b>12,000</b>       | <b>13,000</b>    | <b>13,500</b>    |
| ලැබූ මහජන ඉල්ලීම්                     | 5,468         | 9,000               | 10,500              | 12,000           | 12,500           |
| ප්‍රතිලාභ සැලැස්වීම් සඳහා යොමු කිරීම් | 973           | 3,000               | 2,800               | 2,900            | 3,200            |
| ලැබූ සංවර්ධන යෝජනා ඉල්ලීම්            | 1,871         | 3,500               | 4,000               | 5,000            | 5,150            |
| ක්‍රියාත්මක කරණ ලද යෝජනා              | 431           | 500                 | 800                 | 800              | 950              |
| මධ්‍ය රජය හා සම්බන්ධතා                |               |                     |                     |                  |                  |

එන් ඩබ් පී 250 - කෘෂිකර්ම, සිවර, සත්ව නිෂ්පාදන හා සංවර්ධන, සුළු වාර්ෂික සහ ගොවිජන සංවර්ධන කටයුතු පිළිබඳ පළාත් අමාත්‍යවරයා

වැඩ සටහන - 03 පළාත් පරිපාලනය

ව්‍යාපෘතිය - 01 සාමාන්‍ය පරිපාලනය - අමාත්‍යවරයා හා පෞද්ගලික කාර්ය මණ්ඩලය

ව්‍යාපෘති පිරිවැය

| පිරිවැය           | 2013<br>සහය වියදම<br>රු. '000 | 2014<br>ඇස්තමේන්තුව<br>රු. '000 | 2015<br>ඇස්තමේන්තුව<br>රු. '000 | 2016<br>පුරෝකථනය<br>රු. '000 | 2017<br>පුරෝකථනය<br>රු. '000 |
|-------------------|-------------------------------|---------------------------------|---------------------------------|------------------------------|------------------------------|
| පුනරාවර්තන වැය    | 12,680                        | 18,266                          | 19,154                          | 20,112                       | 21,117                       |
| පුද්ගල පඩිකඩ      | 3,052                         | 5,193                           | 4,894                           | 5,139                        | 5,396                        |
| වෙනත් පුනරාවර්තන  | 9,628                         | 13,073                          | 14,260                          | 14,973                       | 15,722                       |
| මූලධන වැය         | 98                            | 250                             | 80                              | 84                           | 88                           |
| ව්‍යාපෘති පිරිවැය | 12,778                        | 18,516                          | 19,234                          | 20,196                       | 21,205                       |

වැය විෂය හා මූල්‍යකරණය අනුව ව්‍යාපෘති වියදම්

| වැය විෂය | අයිතමය | මූල්‍යකරණය | කාණ්ඩය / වැය විෂය / අයිතම විස්තරය    | 2013<br>සහය වියදම<br>රු. '000 | 2014<br>ඇස්තමේන්තුව<br>රු. '000 | 2015<br>ඇස්තමේන්තුව<br>රු. '000 |
|----------|--------|------------|--------------------------------------|-------------------------------|---------------------------------|---------------------------------|
|          |        |            | <b>පුනරාවර්තන වියදම්</b>             | <b>12,680</b>                 | <b>18,266</b>                   | <b>19,154</b>                   |
|          |        |            | පුද්ගල පඩිකඩ                         | 3,052                         | 5,193                           | 4,894                           |
| 1001     | 22     |            | වැටුප් හා වේතන                       | 1,895                         | 2,891                           | 2,656                           |
| 1002     | 22     |            | අභිකාල හා නිවාඩු දින වැටුප්          | 250                           | 650                             | 660                             |
| 1003     | 22     |            | වෙනත් දීමනා                          | 907                           | 1,652                           | 1,578                           |
|          |        |            | <b>ගමන් වියදම්</b>                   | <b>275</b>                    | <b>500</b>                      | <b>550</b>                      |
| 1101     | 22     |            | දේශීය                                | 275                           | 500                             | 550                             |
|          |        |            | <b>සැපයීම්</b>                       | <b>3,278</b>                  | <b>4,845</b>                    | <b>5,025</b>                    |
| 1201     | 22     |            | ලිපි ද්‍රව්‍ය සහ කාර්යාලයේ අවශ්‍යතා  | 671                           | 600                             | 700                             |
| 1202     | 22     |            | ඉන්ධන සහ ලිපිපි තෙල්                 | 2,580                         | 4,000                           | 4,000                           |
| 1203     | 22     |            | ආහාරපාන හා නිල ඇඳුම්                 | 2                             | 70                              | 75                              |
| 1205     | 22     |            | වෙනත්                                | 20                            | 100                             | 150                             |
| 1206     | 22     |            | සාන්ත්‍රික හා විදුලි උපකරණ           | 5                             | 75                              | 100                             |
|          |        |            | <b>කඩත්තු වියදම්</b>                 | <b>4,334</b>                  | <b>5,175</b>                    | <b>5,965</b>                    |
| 1301     | 22     |            | වාහන                                 | 3,496                         | 4,000                           | 4,500                           |
| 1302     | 22     |            | යන්ත්‍ර සහ යන්ත්‍රෝපකරණ              | 290                           | 600                             | 700                             |
| 1303     | 22     |            | ගොඩනැගිලි                            | 499                           | 500                             | 650                             |
| 1304     | 22     |            | වෙනත්                                | 49                            | 75                              | 115                             |
|          |        |            | <b>ශීඝ්‍රමයෙන් සේවා</b>              | <b>1,200</b>                  | <b>2,090</b>                    | <b>2,170</b>                    |
| 1402     | 22     |            | තැපැල් හා විදුලි සංදේශ සේවා          | 250                           | 450                             | 550                             |
| 1403     | 22     |            | විදුලිය හා ජලය                       | 180                           | 300                             | 500                             |
| 1404     | 22     |            | කුලී, වර්ජනම් හා පළාත් පාලන ආයතන බදු | 480                           | 1,040                           | 720                             |
| 1405     | 22     |            | වෙනත්                                | 290                           | 300                             | 400                             |
|          |        |            | <b>වෙනත් පුනරාවර්තන වියදම්</b>       | <b>541</b>                    | <b>463</b>                      | <b>550</b>                      |
| 1703     | 22     |            | වෙනත්                                | 541                           | 463                             | 550                             |
|          |        |            | <b>මූලධන වියදම්</b>                  | <b>98</b>                     | <b>250</b>                      | <b>80</b>                       |
| 2102     | 23     |            | මූලධන වත්කම් අත්පත් කර ගැනීම්        | 98                            | 250                             | 80                              |
|          |        |            | ගෘහ සංශෝධ හා කාර්යාලයේ උපකරණ         | 98                            | 250                             | 80                              |
|          |        |            | <b>ව්‍යාපෘතියේ මුළු වියදම්</b>       | <b>12,778</b>                 | <b>18,516</b>                   | <b>19,234</b>                   |

එන් ඩබ්ලිව් 250 - කෘෂිකර්ම, ධීවර, සත්ව නිෂ්පාදන හා සංවර්ධන, සුළු වාර්ෂික සහ ගොවිජන සංවර්ධන කටයුතු විදිසිද පළාත් අමාත්‍යවරයා

ව්‍යාපෘති විසඳුම් මූල්‍යකරණය

| මූල්‍යකරණය   | 2013<br>සහය වියදම<br>රු. ' 000 | 2014<br>ඇස්තමේන්තුව<br>රු. ' 000 | 2015<br>ඇස්තමේන්තුව<br>රු. ' 000 |
|--|--------------------------------|----------------------------------|----------------------------------|
| විසර්ජන ප්‍රභවය  |                                |                                  |                                  |
| 22 පළාත් සභා අරමුදල - සාමූහික ප්‍රදානය සහ පැවරුණු ආදායම්       | 12,680                         | 18,266                           | 19,154                           |
| 23 පළාත් සභා අරමුදල - උසමාන පාදක ප්‍රදානය සහ අනුරූපීය ප්‍රදානය | 98                             | 250                              | 80                               |
| 24 පළාත් සභා අරමුදල - පළාත් නිෂ්පාදන සංවර්ධන ප්‍රදානය          | -                              | -                                | -                                |
| <b>මුළු මූල්‍යකරණය</b>   | <b>12,778</b>                  | <b>18,516</b>                    | <b>19,234</b>                    |

ව්‍යාපෘති සේවා නියුක්ති විස්තරය

| තනතුර                   | 2013<br>සහය | 2014<br>ඇස්තමේන්තුව | 2015<br>ඇස්තමේන්තුව |
|-------------------------|-------------|---------------------|---------------------|
| <b>සේවක</b>             | 11          | 12                  | 11                  |
| ජ්‍යෙෂ්ඨ මට්ටම          | 1           | 1                   | 1                   |
| තාක්ෂණ මට්ටම            | 3           | 3                   | 3                   |
| ද්විතීයික මට්ටම         | 3           | 4                   | 3                   |
| ප්‍රාථමික මට්ටම         | 4           | 4                   | 4                   |
| <b>කාර්යාලීන/අතිරේක</b> | -           | -                   | -                   |
| ජ්‍යෙෂ්ඨ මට්ටම          | -           | -                   | -                   |
| තාක්ෂණ මට්ටම            | -           | -                   | -                   |
| ද්විතීයික මට්ටම         | -           | -                   | -                   |
| ප්‍රාථමික මට්ටම         | -           | -                   | -                   |
| <b>එකතුව</b>            | <b>11</b>   | <b>12</b>           | <b>11</b>           |

**එන් ඩබ්ලිව් 250 - කෘෂිකර්ම, ධීවර, සත්ව නිෂ්පාදන හා සංවර්ධන, සුළු වාර්ෂික සහ ගොවිජන සංවර්ධන කටයුතු පිළිබඳ පළාත් අමාත්‍යවරයා වැඩ සටහන - 03 පළාත් පරිපාලනය ව්‍යාපෘතිය - 02 සාමාන්‍ය පරිපාලනය - අමාත්‍යාංශ පරිපාලනය**

**ව්‍යාපෘති විස්තරය**

**ව්‍යාපෘති අරමුණු**

වයඹ කෘෂිකර්ම, ධීවර, සුළු වාර්ෂික, ගොවිජන සංවර්ධන සහ සත්ව නිෂ්පාදන හා සංවර්ධන අමාත්‍යාංශ කාර්ය මණ්ඩලය අපේක්ෂිත ඉලක්ක සපුරා ගැනීම සඳහා උපරිම මට්ටමින් සේවයේ යොදවා ගැනීම

**කාර්ය ලැයිස්තුව**

1. වාර්ෂික ඇස්තමේන්තු පිළියෙල කිරීම
2. කාලීනව පිළියෙල කළයුතු මූල්‍ය වාර්තා පිළියෙල කිරීම
3. අමාත්‍ය මණ්ඩල පත්‍රිකා/යෝජනා පිළියෙල කිරීම
4. රජයේ ප්‍රතිපත්ති හා පළාත් සභා ප්‍රතිපත්ති ක්‍රියාත්මක කිරීම
5. වාර්ෂික විකර්ෂන ගිණුම්, ආදායම් හා අත්තිකාරම් ගිණුම් පිළියෙල කිරීම
6. අමාත්‍යාංශ අනුබද්ධ ආයතන අතර සම්බන්ධීකරණය
7. පළාත් සංවර්ධන යෝජනා පිළියෙල කිරීම හා ක්‍රියාත්මක කරවීම

|  | සහය<br>2013 | ඇස්තමේන්තුව<br>2014 | ඇස්තමේන්තුව<br>2015 | පුරෝකථනය<br>2016 | පුරෝකථනය<br>2017 |
|--|-------------|---------------------|---------------------|------------------|------------------|
| <b>1 කාර්ය මණ්ඩල යෙදවුම්</b>                   | 152         | 196                 | 200                 | 205              | 220              |
| <b>2 නිමැවුම් දර්ශක</b>                        |             |                     |                     |                  |                  |
| අළුත්වැඩියා කළ ගොඩනැගිලි සංඛ්‍යාව              | 1           | 2                   | 2                   | 3                | 3                |
| සම්පාදිත හා සම්බන්ධීකරණ ශ්‍රීපී                | 9,320       | 13,000              | 13,000              | 13,000           | 13,000           |
| ක්‍රියාත්මක කළ ව්‍යාපෘති සංඛ්‍යාව              | 12          | 20                  | 20                  | 22               | 23               |
| ඉදිරිපත් කරණ ලද මූල්‍ය වාර්තා ගණන              | 60          | 60                  | 60                  | 60               | 60               |
| පිළිතුරු සැපයූ විගණන විමසුම් සංඛ්‍යාව          | 13          | 12                  | 10                  | 10               | 10               |
| පවත්වාගෙන යන ලද පෙදෙහලික ශ්‍රීපී ගොනු සංඛ්‍යාව | 140         | 157                 | 165                 | 170              | 180              |

**ව්‍යාපෘති පිරිවැය**

| පිරිවැය                  | 2013                   | 2014                    | 2015                    | 2016                 | 2017                 |
|--------------------------|------------------------|-------------------------|-------------------------|----------------------|----------------------|
|                          | සහය වියදම්<br>රු. '000 | ඇස්තමේන්තුව<br>රු. '000 | ඇස්තමේන්තුව<br>රු. '000 | පුරෝකථනය<br>රු. '000 | පුරෝකථනය<br>රු. '000 |
| පුනරාවර්තන වැය           | 57,113                 | 87,268                  | 87,730                  | 92,117               | 96,722               |
| පුද්ගල පඩිනඩි            | 44,099                 | 72,542                  | 71,732                  | 75,319               | 79,085               |
| වෙනත් පුනරාවර්තන         | 13,014                 | 14,726                  | 15,998                  | 16,798               | 17,638               |
| මූලධන වැය                | 8,853                  | 15,550                  | 18,850                  | 19,793               | 20,782               |
| <b>ව්‍යාපෘති පිරිවැය</b> | <b>65,966</b>          | <b>102,818</b>          | <b>106,580</b>          | <b>111,909</b>       | <b>117,504</b>       |

එන් ඩබ් ජී 250 - කෘෂිකර්ම, සිවිල්, සත්ව නිෂ්පාදන හා සංවර්ධන, සුළු වාර්ෂික සහ ගොවිජන සංවර්ධන

කටයුතු පිළිබඳ පළාත් අමාත්‍යවරයා

වැඩ සටහන - 03 පළාත් පරිපාලනය

ව්‍යාපෘතිය - 02 සාමාන්‍ය පරිපාලනය - අමාත්‍යාංශ පරිපාලනය

වැය විෂය හා මූල්‍යකරණය අනුව ව්‍යාපෘති විෂද්ම

| වැය විෂය | අවිෂය | මූල්‍යකරණය | කාණ්ඩය / වැය විෂය / අයිතම විස්තරය                      | 2013<br>සත්‍ය විෂද්ම<br>රු. '000 | 2014<br>අදාළකමෙන්කුට<br>රු. '000 | 2015<br>අදාළකමෙන්කුට<br>රු. '000 |
|----------|-------|------------|--|----------------------------------|----------------------------------|----------------------------------|
|          |       |            | <b>පුනරාවර්තන විෂද්ම</b>                               | <b>57,113</b>                    | <b>87,268</b>                    | <b>87,730</b>                    |
|          |       |            | <b>පුද්ගල සේවය</b>                                     | <b>44,099</b>                    | <b>72,542</b>                    | <b>71,732</b>                    |
| 1001     | 22    |            | වැටුප් හා වෙනත්  | 26,991                           | 42,990                           | 40,499                           |
| 1002     | 22    |            | අතිකාල හා නිවාඩු දීම වැටුප්                            | 1,196                            | 3,080                            | 3,200                            |
| 1003     | 22    |            | වෙනත් දීමනා  | 15,912                           | 26,472                           | 28,033                           |
|          |       |            | <b>ගමන් විෂද්ම</b>                                     | <b>2,444</b>                     | <b>2,000</b>                     | <b>2,500</b>                     |
| 1101     | 22    |            | දේශීය  | 2,444                            | 2,000                            | 2,500                            |
|          |       |            | <b>සැපයීම</b>  | <b>4,144</b>                     | <b>4,250</b>                     | <b>4,448</b>                     |
| 1201     | 22    |            | ලිපි ද්‍රව්‍ය සහ කාර්යාලයේ අවශ්‍යතා                    | 864                              | 800                              | 948                              |
| 1202     | 22    |            | ඉන්ධන සහ ලිපි සේවය                                     | 2,827                            | 3,000                            | 3,100                            |
| 1203     | 22    |            | ආහාරපාන හා නිල ඇඳුම්                                   | 150                              | 150                              | 100                              |
| 1205     | 22    |            | වෙනත්  | 160                              | 200                              | 150                              |
| 1206     | 22    |            | යාන්ත්‍රික හා විදුලි උපකරණ                             | 143                              | 100                              | 150                              |
|          |       |            | <b>නඩත්තු විෂද්ම</b>                                   | <b>4,304</b>                     | <b>3,500</b>                     | <b>3,800</b>                     |
| 1301     | 22    |            | වාහන   | 3,458                            | 2,500                            | 3,000                            |
| 1302     | 22    |            | යන්ත්‍ර සහ යන්ත්‍රෝපකරණ                                | 393                              | 500                              | 400                              |
| 1303     | 22    |            | ගොඩනැගිලි  | 453                              | 500                              | 400                              |
|          |       |            | <b>නිවිද්‍යාණය සේවාව</b>                               | <b>1,765</b>                     | <b>2,550</b>                     | <b>2,650</b>                     |
| 1402     | 22    |            | කැපුම් හා විදුලි සංදේශ සේවා                            | 568                              | 750                              | 750                              |
| 1403     | 22    |            | විදුලිය හා ජලය   | 819                              | 800                              | 1,000                            |
| 1404     | 22    |            | කුලී, වරපතම් හා පළාත් පාලන ආයතන බදු                    | 91                               | 200                              | 200                              |
| 1405     | 22    |            | වෙනත්  | 287                              | 800                              | 700                              |
|          |       |            | <b>මාරු කිරීම් හා ප්‍රදාන</b>                          | <b>-</b>                         | <b>2,000</b>                     | <b>2,000</b>                     |
| 1504     | 22    |            | සංවර්ධන සහකාර  | -                                | 2,000                            | 2,000                            |
|          |       |            | <b>වෙනත් පුනරාවර්තන විෂද්ම</b>                         | <b>357</b>                       | <b>426</b>                       | <b>600</b>                       |
| 1703     | 22    |            | වෙනත්  | 357                              | 426                              | 600                              |
|          |       |            | <b>මූලධන විෂද්ම</b>                                    | <b>8,853</b>                     | <b>15,550</b>                    | <b>18,850</b>                    |
|          |       |            | <b>මූලධන වත්කම්වල පුනරුත්ථාපනය හා වැඩිදියුණු කිරීම</b> | <b>8,653</b>                     | <b>15,250</b>                    | <b>18,000</b>                    |
| 2001     | 23    |            | ගොඩනැගිලි හා ඉදිකිරීම්                                 | 150                              | 250                              | 1,000                            |
| 2004     | 23    |            | වෙනත්  | 8,503                            | 15,000                           | 17,000                           |
|          |       |            | <b>මූලධන වත්කම් අත්පත් කර ගැනීම</b>                    | <b>200</b>                       | <b>300</b>                       | <b>850</b>                       |
| 2102     | 23    |            | ගෘහ හාණ්ඩ හා කාර්යාලයේ උපකරණ                           | 200                              | 300                              | 850                              |
|          |       |            | <b>ව්‍යාපෘතියේ මුළු විෂද්ම</b>                         | <b>65,966</b>                    | <b>102,818</b>                   | <b>106,580</b>                   |

ව්‍යාපෘති විෂද්ම මූල්‍යකරණය

| මූල්‍යකරණය  | 2013<br>සත්‍ය විෂද්ම<br>රු. '000 | 2014<br>අදාළකමෙන්කුට<br>රු. '000 | 2015<br>අදාළකමෙන්කුට<br>රු. '000 |
|---|----------------------------------|----------------------------------|----------------------------------|
| විසර්ජන ප්‍රඥප්තිය  |                                  |                                  |                                  |
| 22 පළාත් සහ අරමුදල - සාමූහික ප්‍රදානය සහ පැවරුණු ආදායම්       | 57,113                           | 87,268                           | 87,730                           |
| 23 පළාත් සහ අරමුදල - උපමාන පාදක ප්‍රදානය සහ අනුරූපික ප්‍රදානය | 8,853                            | 15,550                           | 18,850                           |
| 24 පළාත් සහ අරමුදල - පළාත් නිශ්චිත සංවර්ධන ප්‍රදානය           | -                                | -                                | -                                |
| <b>මුළු මූල්‍යකරණය</b>  | <b>65,966</b>                    | <b>102,818</b>                   | <b>106,580</b>                   |



එන් ඩබ්ලිව් 250 - කාර්මිකරණ, සේවා, සහ ව්‍යවස්ථාපිත හා සංවර්ධන, සුළු වාර්ෂික සහ ගොවිජන සංවර්ධන කටයුතු පිළිබඳ පළාත් අමාත්‍යවරයා

ව්‍යාපෘති සේවා නියුක්ති විස්තරය

| කතෘතුර                 | 2013<br>සත්‍ය | 2014<br>ඇස්තමේන්තු | 2015<br>ඇස්තමේන්තු |
|------------------------|---------------|--------------------|--------------------|
| <b>සේව්‍ය</b>          | <b>150</b>    | <b>223</b>         | <b>202</b>         |
| ජ්‍යෙෂ්ඨ මට්ටම         | 1             | 1                  | 1                  |
| කාර්ය මට්ටම            | 6             | 6                  | 6                  |
| ද්විතීය මට්ටම          | 129           | 205                | 181                |
| ප්‍රාථමික මට්ටම        | 14            | 11                 | 14                 |
| <b>තාවකාලික/අනියම්</b> | <b>-</b>      | <b>-</b>           | <b>-</b>           |
| ජ්‍යෙෂ්ඨ මට්ටම         | -             | -                  | -                  |
| කාර්ය මට්ටම            | -             | -                  | -                  |
| ද්විතීය මට්ටම          | -             | -                  | -                  |
| ප්‍රාථමික මට්ටම        | -             | -                  | -                  |
| <b>එකතුව</b>           | <b>150</b>    | <b>223</b>         | <b>202</b>         |

එන් ඩබ් පී 250 - කෘෂිකර්ම, සිවර, සත්ව නිෂ්පාදන හා සංවර්ධන, සුළු වාර්මාර්ග සහ ගොවිජන සංවර්ධන

කටයුතු පිළිබඳ පළාත් අමාත්‍යවරයා

වැඩ සටහන - 43 වාර්මාර්ග හා ජල කළමනාකරණය

ව්‍යාපෘතිය - 03 පළාත් නිශ්චිත සංවර්ධන යෝජනා ක්‍රියාත්මක කිරීම - වාර්මාර්ග

ව්‍යාපෘති විස්තරය

ව්‍යාපෘති අරමුණු

මධ්‍ය පරිමාණ වාර්මාර්ගයන්හි සංවර්ධන අවශ්‍යතා හඳුනා ගැනීම සඳහා එම යෝජනා ක්‍රම ප්‍රතිසංස්කරණය කිරීම තුළින් හෝග නිෂ්පාදනය ප්‍රමුඛ අනෙකුත් කෘෂි අවශ්‍යතා සඳහා කාර්යක්ෂම වාර් ජල කළමනාකරණයක් පවත්වාගෙන යාම

කාර්ය ලැබීයේද

1. ප්‍රමුඛ හා අවශ්‍යතා මත සංවර්ධන යෝජනා ක්‍රම හඳුනා ගැනීම
2. ඒ යටතේ වැඩ සටහන් සැලසුම් කිරීම, ඇස්තමේන්තු කැඳවීම, ප්‍රතිපාදන නිදහස් කිරීම හා එමඟින් යෝජනා ක්‍රම මෙහෙයවීම හා අධීක්ෂණය
3. සංරක්ෂණය කිරීම හා මනා ජල කළමනාකරණයකට ගොවි ජනතාව යොමු කිරීම

|   | සහය<br>2013 | ඇස්තමේන්තුව<br>2014 | ඇස්තමේන්තුව<br>2015 | පුරෝකථනය<br>2016 | පුරෝකථනය<br>2017 |
|---|-------------|---------------------|---------------------|------------------|------------------|
| 1 කාර්ය මණ්ඩල යෙදවුම්   | -           | -                   | -                   | -                | -                |
| 2 නිමැවුම් දර්ශක<br>පළාත් සභා විෂය පථයට අයත් හඳුනාගැනූ ලැබූ මධ්‍යම පරිමාණ වාර් යෝජනා ක්‍රම<br>නඩියකුට හා ප්‍රතිසංස්කරණය<br>හඳුනා ගැනූ ලැබූ මධ්‍ය පරිමාණ යෝජනා ක්‍රම | 13          | 13                  | 13                  | 13               | 13               |
| 3 ප්‍රවීණ දර්ශක<br>යල මහ දෙකක්කයේම ටී වගාව සඳහා උපයෝගී වන බීම් ප්‍රමාණය වැඩිවීම (අක්කර)   | 12000       | 12500               | 13,000              | 13,400           | 13,900           |
| 4 කාර්යක්ෂමතා දර්ශක<br>ගොවිජනේ ආදායම් මාර්ග ඉහළ යාම තුළින් ඔවුන්ගේ ජීවන තත්වය උසස්වීම   | 10%         | 11%                 | 12%                 | 13%              | 14%              |

ව්‍යාපෘති පිරිවැය

| පිරිවැය   | 2013<br>සහය විෂදීම<br>රු. '000 | 2014<br>ඇස්තමේන්තුව<br>රු. '000 | 2015<br>ඇස්තමේන්තුව<br>රු. '000 | 2016<br>පුරෝකථනය<br>රු. '000 | 2017<br>පුරෝකථනය<br>රු. '000 |
|---|--------------------------------|---------------------------------|---------------------------------|------------------------------|------------------------------|
| පුනරාවර්තන වැය<br>සුද්ගල පඩිනම්<br>වෙනත් පුනරාවර්තන | -                              | -                               | -                               | -                            | -                            |
| මූලධන වැය   | -                              | 1,000                           | 2,000                           | 2,100                        | 2,205                        |
| ව්‍යාපෘති පිරිවැය                                   | -                              | 1,000                           | 2,000                           | 2,100                        | 2,205                        |

එන් ඩබ්ලිව් පී 250 - කෘෂිකර්ම, ධීවර, සත්ව නිෂ්පාදන හා සංවර්ධන, සුළු වාර්ෂික සහ ගොවිජන සංවර්ධන කටයුතු පිළිබඳ පළාත් අමාත්‍යවරයා වැඩ සටහන - 43 වාර්ෂික හා ජල කළමනාකරණය ව්‍යාපෘතිය - 03 පළාත් නිශ්චිත සංවර්ධන යෝජනා ක්‍රියාත්මක කිරීම - වාර්ෂික

වැය වියය හා මූල්‍යකරණය අනුව ව්‍යාපෘති වියදම්

| වැය වියය | අයිතමය | මූල්‍යකරණය | කාණ්ඩය / වැය වියය / අයිතම විස්තරය                        | 2013<br>සහාය වියදම්<br>රු. '000 | 2014<br>ඇස්තමේන්තුව<br>රු. '000 | 2015<br>ඇස්තමේන්තුව<br>රු. '000 |
|----------|--------|------------|--|---------------------------------|---------------------------------|---------------------------------|
| 2004     |        | 24         | සුනඛරාජ්‍ය වියදම්  | -                               | -                               | -                               |
|          |        |            | මුද්‍රණ වියදම්   | -                               | 1,000                           | 2,000                           |
|          |        |            | මූල්‍යමය වත්කම්වල පුනරුත්ථාපනය හා වැඩිදියුණු කිරීම වෙනත් | -                               | 1,000                           | 2,000                           |
|          |        |            | ව්‍යාපෘතියේ මුළු වියදම්                                  | -                               | 1,000                           | 2,000                           |

ව්‍යාපෘති වියදම් මූල්‍යකරණය

| මූල්‍යකරණය  | 2013<br>සහාය වියදම්<br>රු. '000 | 2014<br>ඇස්තමේන්තුව<br>රු. '000 | 2015<br>ඇස්තමේන්තුව<br>රු. '000 |
|---|---------------------------------|---------------------------------|---------------------------------|
| විසර්ජන ප්‍රඥප්තිය  |                                 |                                 |                                 |
| 22 පළාත් සහ අරමුදල - සාමූහික ප්‍රදානය සහ පැවරුණු ආදායම්       | -                               | -                               | -                               |
| 23 පළාත් සහ අරමුදල - උපමාන පාදක ප්‍රදානය සහ අනුරූපික ප්‍රදානය | -                               | -                               | -                               |
| 24 පළාත් සහ අරමුදල - පළාත් නිශ්චිත සංවර්ධන ප්‍රදානය           | -                               | 1,000                           | 2,000                           |
| මුළු මූල්‍යකරණය   | -                               | 1,000                           | 2,000                           |

එන් ඩබ් ඒ 250 - කෘෂිකර්ම, සිවර, සත්ව නිෂ්පාදන හා සංවර්ධන, සුළු වාර්ෂික සහ භෞතික සංවර්ධන

කටයුතු පිළිබඳ පළාත් අමාත්‍යවරයා

වැඩ සටහන - 43 වාර්ෂික හා ජල කළමනාකරණය

ව්‍යාපෘතිය - 04 පළාත් නිශ්චිත සංවර්ධන යෝජනා ක්‍රියාත්මක කිරීම - සුළු වාර්ෂික

ව්‍යාපෘති විස්තරය

ව්‍යාපෘති අරමුණු

වසම් පළාත් කෘෂිකර්ම අමාත්‍යාංශයේ විෂය පථයට අයත් පළාත තුළ පිහිටි සුළු වාර්ෂික යෝජනා ක්‍රම සඳහා සංවර්ධන අවශ්‍යතා හඳුනා ගැනීම, ප්‍රමුඛතාවය අනුව සැලසුම් කර ක්‍රියාත්මක කිරීම තුළින් කෘෂි කර්මාන්තයට අත්‍යවශ්‍ය ජලය විநිමාණ සැපයීමෙන් බෝග වගාව හා අනෙකුත් කෘෂිකාර්මික කටයුතුවල නිරතව පැවැත්ම සහවුරු කිරීම

කාර්ය ලැබීයකුට

1. පළාත් සභාවේ විෂය පථයට ගැනෙන වාර්ෂික පදනම් ප්‍රකාශනවලට අයත් කිරීම, සංවර්ධනය කිරීම, සංරක්ෂණය කිරීම, වාර්ෂිකවල සීමා මාසීම් කිරීම සහ කිරීම, ආරක්ෂා කිරීම හා නිරතව කටයුතු සහවුරු කිරීම
2. ජල කළමනාකරණය හා ඒකාබද්ධ ආක්‍රමණික ජල පැළුරු කළමනාකරණ වැඩ සටහන් ක්‍රියාත්මක කිරීම

|  | යහය<br>2013 | ඇස්තමේන්තුව<br>2014 | ඇස්තමේන්තුව<br>2015 | පුරෝකථනය<br>2016 | පුරෝකථනය<br>2017 |
|--|-------------|---------------------|---------------------|------------------|------------------|
| <b>1 කාර්ය මණ්ඩල යෙදවුම්</b>   | -           | -                   | -                   | -                | -                |
| <b>2 නිමැවුම් දර්ශක</b>  |             |                     |                     |                  |                  |
| අවශ්‍යතා මත කෙරෙන යෝජනා ක්‍රම ප්‍රතිසංස්කරණය කිරීම සහ නඩත්තුව (ඒකක)                    | 107         | 200                 | 300                 | 400              | 500              |
| ජල කළමනාකරණය හා ජල කාර්යක්ෂමතාවය වැඩි කිරීම (වැට් ගණක)                                 | 21          | 95                  | 120                 | 150              | 200              |
| සුළු වාර්ෂික නිරතව කටයුතු  | 186         | 460                 | 550                 | 650              | 650              |
| සුළු වාර්ෂික ආශ්‍රිතව සීමා මාසීම් කිරීම  | 10          | 40                  | 50                  | 60               | 70               |
| සුළු වාර්ෂික ආශ්‍රිතව ජල සහ ඉවත් කිරීම   | 29          | 110                 | 118                 | 150              | 150              |
| <b>3. ප්‍රතිපල දර්ශක</b>   |             |                     |                     |                  |                  |
| මහ කන්නයේ වී ගොවිතැනට අවශ්‍ය වගා බිම් ප්‍රමාණය වැඩිවීම (හෙක්ටයාර්)                     | 45500       | 45600               | 45800               | 46000            | 46200            |
| යල වී වගා බිම් ප්‍රමාණය සහවුරු කිරීම (හෙක්ටයාර්)                                       | 36750       | 36450               | 36000               | 35750            | 35500            |
| යල හා අනර්ථදී කන්නවල අතිරේක ආහාර බෝග හා එළවළු වගා බිම් ප්‍රමාණය වැඩි කිරීම (හෙක්ටයාර්) | 4300        | 4750                | 5000                | 5800             | 6000             |
| <b>4. කාර්යක්ෂමතා දර්ශක</b>  |             |                     |                     |                  |                  |
| ගොවිතැන් ආදායම් මාර්ග ඉහළ යාම තුළින් ඔවුන්ගේ ජීවන තත්වය උසස්වීම                        | 10%         | 10%                 | 10%                 | 10%              | 10%              |

ව්‍යාපෘති පිරිවැය

| පිරිවැය                  | 2013                   | 2014                    | 2015                    | 2016                 | 2017                 |
|--------------------------|------------------------|-------------------------|-------------------------|----------------------|----------------------|
|                          | සහය වියදම්<br>රු. '000 | ඇස්තමේන්තුව<br>රු. '000 | ඇස්තමේන්තුව<br>රු. '000 | පුරෝකථනය<br>රු. '000 | පුරෝකථනය<br>රු. '000 |
| පුනරාවර්තන වැය           | -                      | -                       | -                       | -                    | -                    |
| පුද්ගල පඩිනඩි            | -                      | -                       | -                       | -                    | -                    |
| වෙනත් පුනරාවර්තන         | -                      | -                       | -                       | -                    | -                    |
| <b>මූලධන වැය</b>         | <b>21,312</b>          | <b>39,000</b>           | <b>44,000</b>           | <b>46,200</b>        | <b>48,510</b>        |
| <b>ව්‍යාපෘති පිරිවැය</b> | <b>21,312</b>          | <b>39,000</b>           | <b>44,000</b>           | <b>46,200</b>        | <b>48,510</b>        |

එන් ඩබ් පී 250 - කෘෂිකර්ම, සිවර, සත්ව නිෂ්පාදන හා සංවර්ධන, සුළු වාර්ෂික සහ ගොවිජන සංවර්ධන  
 කටයුතු පිළිබඳ පළාත් අමාත්‍යවරයා  
 වැඩ සටහන - 43 වාර්ෂික හා ජල කළමනාකරණය  
 ව්‍යාපෘතිය - 04 පළාත් නිශ්චිත සංවර්ධන යෝජනා ක්‍රියාත්මක කිරීම - සුළු වාර්ෂික

වැය වීම හා මූල්‍යකරණය අනුව ව්‍යාපෘති විසඳුම්

| වැය වීම | අවකාශ | මූල්‍යකරණය | කාණ්ඩය / වැය වීම / අයිතම විස්තරය                            | 2013<br>සහය වියදම්<br>රු. '000 | 2014<br>අර්ථකමෝන්තුව<br>රු. '000 | 2015<br>අර්ථකමෝන්තුව<br>රු. '000 |
|---------|-------|------------|---|--------------------------------|----------------------------------|----------------------------------|
| 2004    |       | 24         | පුනරාවර්ධන වියදම්   | -                              | -                                | -                                |
|         |       |            | මූල්‍යමය වියදම්   | 21,312                         | 39,000                           | 44,000                           |
|         |       |            | මූල්‍යමය වත්කම්වල පුනරුත්ථාපනය හා වැඩිදියුණු කිරීම<br>වෙනත් | 21,312                         | 39,000                           | 44,000                           |
|         |       |            | ව්‍යාපෘතියේ මුළු වියදම්                                     | 21,312                         | 39,000                           | 44,000                           |

ව්‍යාපෘති විසඳුම් මූල්‍යකරණය

| මූල්‍යකරණය   | 2013<br>සහය වියදම්<br>රු. '000 | 2014<br>අර්ථකමෝන්තුව<br>රු. '000 | 2015<br>අර්ථකමෝන්තුව<br>රු. '000 |
|--|--------------------------------|----------------------------------|----------------------------------|
| විසර්ජන ප්‍රඥප්තිය   |                                |                                  |                                  |
| 22 පළාත් සභා අරමුදල - සාමූහික ප්‍රදානය සහ පැවරුණු ආදායම්       | -                              | -                                | -                                |
| 23 පළාත් සභා අරමුදල - උපමාන පාදක ප්‍රදානය සහ අනුරූපික ප්‍රදානය | -                              | -                                | -                                |
| 24 පළාත් සභා අරමුදල - පළාත් නිශ්චිත සංවර්ධන ප්‍රදානය           | 21,312                         | 39,000                           | 44,000                           |
| <b>මුළු මූල්‍යකරණය</b>   | <b>21,312</b>                  | <b>39,000</b>                    | <b>44,000</b>                    |

**එස් ඩබ් පී 250 - කෘෂිකර්ම, බීවර, සත්ව නිෂ්පාදන හා සංවර්ධන, සුළු වාර්මාර්ග සහ ගොවිජන සංවර්ධන**

**කටයුතු පිළිබඳ පළාත් අමාත්‍යවරයා**

**වැඩ සටහන - 44 කෘෂිකාර්මික සංවර්ධනය**

**ව්‍යාපෘතිය - 03 පළාත් නිශ්චිත සංවර්ධන යෝජනා ක්‍රියාත්මක කිරීම - කෘෂිකර්ම**

**ව්‍යාපෘති විස්තරය**

**ව්‍යාපෘති අරමුණු**

ප්‍රගස්ථ මට්ටමින් කෘෂිකාර්මික සංවර්ධනය ශ්‍රේණි සහ කර්මාන්ත සඳහා ආහාර පුරප්පාඩුවට ප්‍රමුඛත්වය ලබා දෙමින් ගෝඨ නිෂ්පාදනය කිරීම හා එමගින් වයඹ පළාත තුළ ආහාර අවශ්‍යතාවය සම්පූර්ණ කිරීම හා සෞඛ්‍ය සම්පන්න නිරෝගීත්ව සමාජයක් බිහිකරලීම

**කාර්ය ලැයිස්තුව**

1. වයඹ පළාත සඳහා කෘෂිකාර්මික සංවර්ධන සැලසුම් හා වාර්ෂික සැලසුම් සකස් කර ක්‍රියාත්මක කිරීම
2. කෘෂිකාර්මික ව්‍යාපෘති හා පුහුණු සේවාවන් පැවැත්වීම
3. පළාත්වල කෘෂිකාර්මික පර්යේෂණ හා සමීක්ෂණ පැවැත්වීම
4. කෘෂිකාර්මික කටයුතු සඳහා යෝජනා තාක්ෂණය හඳුන්වාදීම
5. උසස් තත්වයේ බීජ හා රෝපණ ද්‍රව්‍ය හඳුන්වාදීම හා අලෙවිය
6. කෘෂි මාර්ග ඉදි කිරීම හා වැඩි දියුණු කිරීම

|  | සහය<br>2013 | අරඹනමේන්තුව<br>2014 | අරඹනමේන්තුව<br>2015 | පුරෝකථනය<br>2016 | පුරෝකථනය<br>2017 |
|--|-------------|---------------------|---------------------|------------------|------------------|
| <b>1 කාර්ය මණ්ඩල යෙදවුම්</b>   | -           | -                   | -                   | -                | -                |
| <b>2 නිමැවුම් දර්ශක</b>  |             |                     |                     |                  |                  |
| වී වගා යාය ආදර්ශක පැවැත්වීම (ආදර්ශක)                                   | 150         | 150                 | 175                 | 175              | 200              |
| උසස් ගුණාත්මකභාවයෙන් යුත් බීජකර වී නිෂ්පාදනය (ගොවිපල්)                 | 1,500       | 1,500               | 1,500               | 1,500            | 1,500            |
| ක්ෂේත්‍ර ගෝඨ එළදායීතාවය ඉහළ නැංවීම (යාය)                               | 300         | 400                 | 500                 | 500              | 600              |
| එළවළු ගෝඨ එළදායීතාවය ඉහළ නැංවීම (අක්කර)                                | 1,700       | 1,800               | 1,900               | 1,900            | 2,000            |
| පළතුරු බෝග නිෂ්පාදනය වැඩිකිරීම (අක්කර)                                 | 1,500       | 1,750               | 2,000               | 2,000            | 2,000            |
| කෘෂිකාර්මාන්තය ආශ්‍රීත ව්‍යාපාර දියුණු කිරීම                           |             |                     |                     |                  |                  |
| බිම්මල් වගා ඒකක ඇතිකිරීම   | 50          | 60                  | 70                  | 70               | 75               |
| මී මැහි පාලනය (ව්‍යවසායකයින්)  | 60          | 70                  | 80                  | 80               | 85               |
| ඇත්තුරු වගාව (ඒකක)   | 25          | 50                  | 50                  | 50               | 85               |
| සම්පත් මධ්‍යස්ථාන සිහිවුවීම (මධ්‍යස්ථාන)                               | 1           | 1                   | 1                   | 1                | 1                |
| කෘෂි මාර්ග ප්‍රතිසංස්කරණය (කි.මී.)                                     | 50          | 60                  | 70                  | 80               | 90               |
| බෝග එළදායීතාවය ඉහළ නැංවීම සඳහා කෘෂි ශ්‍රී-භාවිතය                       |             |                     |                     |                  |                  |
| දැනට ඉදිකර ඇති කෘෂි ශ්‍රී-   | 5,000       | 5,000               | 5,000               | 5,600            | 5,600            |
| නව ඉදි කිරීම්  | 40          | 40                  | 150                 | 160              | 170              |
| ක්ෂේත්‍රයේ අත් හදා බැලීම්/නිලධාරී හා ගොවි පුහුණු (පුහුණු සංඛ්‍යාව)     | 30          | 40                  | 40                  | 40               | 50               |
| පාසැල් හැරියන්තස් හා ග්‍රාමීය කාන්තාවන් සඳහා සුළු පරිමාන කෘෂි ව්‍යාපාර |             |                     |                     |                  |                  |
| බීජ කිරීම(සමීකී)   | 50          | 60                  | 70                  | 80               | 90               |
| පටක රෝපිත පළතුරු පැළ නිෂ්පාදනය   | 17,000      | 16,500              | 17,000              | 17,000           | 17,000           |
| <b>3. ප්‍රතිඵල දර්ශක</b>   |             |                     |                     |                  |                  |
| දළ ජාතික වී නිෂ්පාදනයට වයඹ දායකත්වය වැඩි කිරීම                         | 16.5%       | 17.0%               | 17.5%               | 17.5%            | 18.0%            |
| වී ඒකක අස්වනු ප්‍රමාණය හා නිෂ්පාදනය වැඩි කිරීම (අක්කරයට බුසල්)         | 73.5        | 74.0                | 74.5                | 74.5             | 75.0             |
| නිෂ්පාදන කෘෂි අස්වනු ප්‍රමාණය ඉහළ යාම                                  | 15%         | 15%                 | 15%                 | 15%              | 15%              |
| ගොවිත් නව තාක්ෂණික ක්‍රමවේද සඳහා යොමු වී තිබීම (ගොවිත්)                | 42000       | 44000               | 46000               | 48000            | 50000            |
| භාවිතා කරනු ලබන ගොවි බිම් ප්‍රමාණය ඉහළ යාම                             | 20%         | 30%                 | 30%                 | 30%              | 30%              |
| <b>4. කාර්යක්ෂමතා දර්ශක</b>  |             |                     |                     |                  |                  |
| ගොවිත්ගේ සාමාන්‍ය ආදායම් ඉහළ ගොස් ජීවන තත්වය උසස්වීම                   | 10%         | 10%                 | 10%                 | 10%              | 10%              |

**එන් ඩබ් පී 250 - කෘෂිකර්ම, බීවර, සත්ව නිෂ්පාදන හා සංවර්ධන, සුළු වාර්ෂික සහ ගොවිජන සංවර්ධන කටයුතු පිළිබඳ පළාත් අමාත්‍යවරයා වැඩ සටහන - 44 කෘෂිකාර්මික සංවර්ධනය ව්‍යාපෘතිය - 03 පළාත් නිශ්චිත සංවර්ධන යෝජනා ක්‍රියාත්මක කිරීම - කෘෂිකර්ම**

**ව්‍යාපෘති පිරිවැය**

| පිරිවැය   | 2013<br>සත්‍ය වියදම්<br>රු. '000 | 2014<br>ඇස්තමේන්තුව<br>රු. '000 | 2015<br>ඇස්තමේන්තුව<br>රු. '000 | 2016<br>පුරෝකථනය<br>රු. '000 | 2017<br>පුරෝකථනය<br>රු. '000 |
|---|----------------------------------|---------------------------------|---------------------------------|------------------------------|------------------------------|
| පුනරාවර්තන වැය<br>සුදානු පඩිනඩි<br>වෙනත් පුනරාවර්තන | -                                | -                               | -                               | -                            | -                            |
| මූලධන වැය   | 36,507                           | 48,000                          | 63,000                          | 66,150                       | 69,458                       |
| ව්‍යාපෘති පිරිවැය                                   | 36,507                           | 48,000                          | 63,000                          | 66,150                       | 69,458                       |

**වැය විෂය හා මූල්‍යකරණය අනුව ව්‍යාපෘති වියදම්**

| වැය විෂය                       | අයිතමය | මූල්‍යකරණය | කාණ්ඩය / වැය විෂය / අයිතම විස්තරය                        | 2013<br>සත්‍ය වියදම්<br>රු. '000 | 2014<br>ඇස්තමේන්තුව<br>රු. '000 | 2015<br>ඇස්තමේන්තුව<br>රු. '000 |
|--------------------------------|--------|------------|--|----------------------------------|---------------------------------|---------------------------------|
| 2004                           |        | 24         | <b>පුනරාවර්තන වියදම්</b>                                 | -                                | -                               | -                               |
|                                |        |            | <b>මූලධන වියදම්</b>                                      | 36,507                           | 48,000                          | 63,000                          |
|                                |        |            | මූලධන වත්කම්වල පුනරුත්ථාපනය හා වැඩිදියුණු කිරීම<br>වෙනත් | -                                | -                               | 1,000                           |
|                                |        |            | මූලධන වත්කම් අත්පත් කර ගැනීම                             | 35,508                           | 43,900                          | 60,000                          |
|                                |        |            | වාහන   | -                                | -                               | 6,000                           |
|                                |        |            | යන්ත්‍ර යුතු සහ උපකරණ                                    | 4,265                            | 2,800                           | 5,000                           |
|                                |        |            | ගොඩනැගිලි හා ඉදිකිරීම්                                   | 5,435                            | 8,000                           | 7,000                           |
|                                |        |            | ඉඩම් හා ඉඩම් වැඩි දියුණු කිරීම්                          | 25,808                           | 33,100                          | 32,000                          |
|                                |        |            | ඉඩම් හා ඉඩම් වැඩි දියුණු කිරීම් - කෘෂි මාර්ග             | -                                | -                               | 10,000                          |
|                                |        |            | බාර්සා සංවර්ධනය<br>පුහුණු හා බාර්සා සංවර්ධනය             | 999                              | 4,100                           | 2,000                           |
|                                |        |            | පුහුණු හා බාර්සා සංවර්ධනය                                | 999                              | 4,100                           | 2,000                           |
| <b>ව්‍යාපෘතියේ මුළු වියදම්</b> |        |            |  | <b>36,507</b>                    | <b>48,000</b>                   | <b>63,000</b>                   |

සටහන: වැය විෂය අයිතමය i. අනෙකුත් ii. කෘෂි මාර්ග වශයෙනි.

**ව්‍යාපෘති වියදම් මූල්‍යකරණය**

| මූල්‍යකරණය   | 2013<br>සත්‍ය වියදම්<br>රු. '000 | 2014<br>ඇස්තමේන්තුව<br>රු. '000 | 2015<br>ඇස්තමේන්තුව<br>රු. '000 |
|--|----------------------------------|---------------------------------|---------------------------------|
| විසර්ජන ප්‍රඥප්තිය   |                                  |                                 |                                 |
| 22 පළාත් සභා අරමුදල - සාමූහික ප්‍රදානය සහ පැවරුණු ආදායම්       | -                                | -                               | -                               |
| 23 පළාත් සභා අරමුදල - උපමාන පාදක ප්‍රදානය සහ අනුරූපිත ප්‍රදානය | -                                | -                               | -                               |
| 24 පළාත් සභා අරමුදල - පළාත් නිශ්චිත සංවර්ධන ප්‍රදානය           | 36,507                           | 48,000                          | 63,000                          |
| <b>මුළු මූල්‍යකරණය</b>   | <b>36,507</b>                    | <b>48,000</b>                   | <b>63,000</b>                   |

**එන් ඩබ්ලිව් පී 250 - කෘෂිකර්ම, ධීවර, සත්ව නිෂ්පාදන හා සංවර්ධන, සුළු වාර්ෂික සහ ගොවිජන සංවර්ධන**

**කටයුතු පිළිබඳ පළාත් අමාත්‍යවරයා**

**වැඩ සටහන - 45 පශු සම්පත් සංවර්ධනය**

**ව්‍යාපෘතිය - 03 පළාත් නිශ්චිත සංවර්ධන යෝජනා ක්‍රියාත්මක කිරීම - සත්ව නිෂ්පාදන**

**ව්‍යාපෘති විස්තරය**

**ව්‍යාපෘති අරමුණු**

වයඹ පළාත තුළ පශු සම්පත් සංවර්ධනය කිරීම, සංරක්ෂණය කිරීම සහ සත්ව රෝග වැළැක්වීම මගින් මගීන් පළාතේ සත්ව පාලන කටයුතු ප්‍රවර්ධනය හා එම කටයුතුවල නියුක්ත ජනතාවගේ ජීවිත තත්වය ඉහළ නැංවීම හා පළාතේ ජනතාවට සෞඛ්‍ය සම්පන්න ආහාර සහන මිලක් යටතේ ලබාදීම

**කාර්ය ලැබීයකුට**

1. වයඹ පළාත තුළ පශු සම්පත් සංරක්ෂණය කිරීම සහ නිෂ්පාදන හැකියාව වර්ධනය කිරීම සඳහා අවශ්‍ය ක්‍රියාදාමයන් සැලසුම් කිරීම හා ක්‍රියාත්මක කිරීම
2. සත්ව පාලනය හා ඒ ආශ්‍රීත කාර්මාන්තවල යෙදෙන ජනතාවට අවශ්‍ය දැනුම හා තාක්ෂණය ලබාදීම හා ඔවුන්ගේ කුසලතා හා නිපුණතා ප්‍රවර්ධනය කිරීම
3. සත්ව රෝග පැතිර යාම් වැළැක්වීම හා රෝගී සතුන්ට ප්‍රතිකාර කිරීම සඳහා අවශ්‍ය විධිවිධාන සැලැස්ම

|  | සහය<br>2013 | ඇස්තමේන්තුව<br>2014 | ඇස්තමේන්තුව<br>2015 | පුරෝකථනය<br>2016 | පුරෝකථනය<br>2017 |
|--|-------------|---------------------|---------------------|------------------|------------------|
| <b>1 කාර්ය මණ්ඩල යොදවුම්</b>                                       | -           | -                   | -                   | -                | -                |
| <b>2 ක්ෂේත්‍රීය දර්ශක</b>  |             |                     |                     |                  |                  |
| කිරි ගොවිපල යටිතල පහසුකම් නැංවීම                                   | 250         | 300                 | 350                 | 400              | 450              |
| තට කිරි ගොවිපල ඇති කිරීම   | 125         | 125                 | 125                 | 175              | 250              |
| කෘෂිම සිංචන සේවාව ආකෘතිමත් කිරීම                                   | 70,000      | 80,000              | 90,000              | 90,000           | 120,000          |
| කෘෂිම සිංචන උපක් සංඛ්‍යාව වැඩිකිරීම                                | 35,000      | 40,000              | 45,000              | 45,000           | 60,000           |
| කිරි අතුරු නිෂ්පාදන ඒකක ඇති කිරීම                                  | 25          | 50                  | 50                  | 50               | 70               |
| අභිජනන ගොවිපලේ ස්ථාපිත කිරීම තුළින් උසස් ආරයේ වැටුප් සැලසුම් කිරීම | 700         | 700                 | 700                 | 800              | 900              |
| ප්‍රමිතියෙන් උසස් කිරි ගොවිපල සඳහා කන්ඩ සහතික ලබාදීම               | 150         | 150                 | 150                 | 200              | 250              |
| ගොවි නිලධාරී පුහුණුව මගින් නිෂ්පාදන මට්ටම ඉහළ නැංවීම (පීටර/දිනකට)  | 5.0         | 5.5                 | 6.0                 | 6.0              | 7.0              |
| දුෂ්කර ප්‍රදේශ සඳහා පශු වෛද්‍ය කාර්යාල ඇති කිරීම                   | 1           | 1                   | 1                   | 1                | 1                |
| තරුණ පරපුර සත්ව නිෂ්පාදන ක්ෂේත්‍රයට යොමු කරවීම                     | 50          | 50                  | 50                  | 50               | 50               |
| <b>3. ප්‍රතිඵල අර්ශක</b>   |             |                     |                     |                  |                  |
| වාර්ෂික කිරි නිෂ්පාදනය ඉහළ නැංවීම (ලීටර්)                          | 182,696     | 214,500             | 257,472             | 257,472          | 308,966          |
| මස් නිෂ්පාදනය එලෙසින්ම පවත්වාගෙන යාම                               |             |                     |                     |                  |                  |
| කුකුල් මස් (කි.ග්‍රෑ.)   | 80,000      | 80,000              | 81,000              | 81,000           | 82,000           |
| එළුමස් (කි.ග්‍රෑ.)   | 3,800       | 3,800               | 3,800               | 3,850            | 3,850            |
| උඹුරු මස් (කි.ග්‍රෑ.)  | 8,500       | 9,000               | 9,000               | 9,000            | 9,000            |
| දෛනික ඕස්තර නිෂ්පාදනය වාර්ෂිකව ඉහළ නැංවීම                          | 2.13%       | 2.14%               | 2.15%               | 2.15%            | 2.16%            |
| <b>4. කාර්යක්ෂමතා දර්ශක</b>  |             |                     |                     |                  |                  |
| සේවණ ආහාර ප්‍රමාණය වර්ධනයවීම, ආදායම් මට්ටම ඉහළ යාම                 | 13.0%       | 13.0%               | 14.0%               | 14.0%            | 15.0%            |

**ව්‍යාපෘති පිරිවැය**

| පිරිවැය                  | 2013<br>සහය වියදම්<br>රු. '000 | 2014<br>ඇස්තමේන්තුව<br>රු. '000 | 2015<br>ඇස්තමේන්තුව<br>රු. '000 | 2016<br>පුරෝකථනය<br>රු. '000 | 2017<br>පුරෝකථනය<br>රු. '000 |
|--------------------------|--------------------------------|---------------------------------|---------------------------------|------------------------------|------------------------------|
| පුනරාවර්තන වැය           | -                              | -                               | -                               | -                            | -                            |
| පුද්ගල පවිතනී            | -                              | -                               | -                               | -                            | -                            |
| වෙනත් පුනරාවර්තන         | -                              | -                               | -                               | -                            | -                            |
| <b>මූලධන වැය</b>         | <b>20,194</b>                  | <b>30,000</b>                   | <b>35,000</b>                   | <b>36,750</b>                | <b>38,588</b>                |
| <b>ව්‍යාපෘති පිරිවැය</b> | <b>20,194</b>                  | <b>30,000</b>                   | <b>35,000</b>                   | <b>36,750</b>                | <b>38,588</b>                |



එක් බිලි පි 250 - කෘෂිකර්ම, ධීවර, සත්ව නිෂ්පාදන හා සංවර්ධන, සුළු වාර්මාර්ග සහ ගොවිජන සංවර්ධන කටයුතු පිළිබඳ පළාත් අමාත්‍යවරයා

වැඩ සටහන - 45 පශු සම්පත් සංවර්ධනය

ව්‍යාපෘතිය - 03 පළාත් නිශ්චිත සංවර්ධන යෝජනා ක්‍රියාත්මක කිරීම - සත්ව නිෂ්පාදන

වැය විෂය හා මූල්‍යකරණය අනුව ව්‍යාපෘති විස්තර

| වැය විෂය | අයිතමය | මූල්‍යකරණය | කාණ්ඩය / වැය විෂය / අයිතම විස්තරය  | 2013<br>සහය විසදුම<br>රු. '000 | 2014<br>ඇස්තමේන්තුව<br>රු. '000 | 2015<br>ඇස්තමේන්තුව<br>රු. '000 |
|----------|--------|------------|--|--------------------------------|---------------------------------|---------------------------------|
|          |        |            | <b>සුභවර්ධන විසදුම</b>   |                                |                                 |                                 |
|          |        |            | <b>මූල්‍ය විසදුම</b>   | <b>20,194</b>                  | <b>30,000</b>                   | <b>35,000</b>                   |
| 2001     |        | 24         | මූල්‍ය විසදුම පුනරුත්ථාපනය හා වැඩිදියුණු කිරීම<br>ගොඩනැගිලි හා ඉදිකිරීම් | 587                            | -                               | -                               |
|          |        |            |  | 587                            | -                               | -                               |
| 2103     |        | 24         | මූල්‍ය විසදුම අත්පත් කර ගැනීම<br>යන්ත්‍ර සුලු සහ උපකරණ                   | 18,695                         | 29,000                          | 33,000                          |
| 2104     |        | 24         | ගොඩනැගිලි හා ඉදිකිරීම්   | 5,702                          | 10,500                          | 5,000                           |
| 2105     |        | 24         | ඉඩම් හා ඉඩම් වැඩි දියුණු කිරීම   | 3,522                          | 2,000                           | 5,000                           |
|          |        |            |  | 9,471                          | 16,500                          | 23,000                          |
| 2401     |        | 24         | ධාරිතා සංවර්ධනය<br>පුහුණු හා ධාරිතා සංවර්ධනය                             | 912                            | 1,000                           | 2,000                           |
|          |        |            |  | 912                            | 1,000                           | 2,000                           |
|          |        |            | <b>ව්‍යාපෘතියේ මුළු විසදුම</b>   | <b>20,194</b>                  | <b>30,000</b>                   | <b>35,000</b>                   |

ව්‍යාපෘති විසදුම් මූල්‍යකරණය

| මූල්‍යකරණය   | 2013<br>සහය විසදුම<br>රු. '000 | 2014<br>ඇස්තමේන්තුව<br>රු. '000 | 2015<br>ඇස්තමේන්තුව<br>රු. '000 |
|--|--------------------------------|---------------------------------|---------------------------------|
| විසර්ජන ප්‍රඥප්තිය   |                                |                                 |                                 |
| 22 පළාත් සභා අරමුදල - සාමූහික ප්‍රදානය සහ පැවරුණු ආදායම්       | -                              | -                               | -                               |
| 23 පළාත් සභා අරමුදල - උපමාන පාදක ප්‍රදානය සහ අනුරූපිත ප්‍රදානය | -                              | -                               | -                               |
| 24 පළාත් සභා අරමුදල - පළාත් නිශ්චිත සංවර්ධන ප්‍රදානය           | 20,194                         | 30,000                          | 35,000                          |
| <b>මුළු මූල්‍යකරණය</b>   | <b>20,194</b>                  | <b>30,000</b>                   | <b>35,000</b>                   |

**එන් ඩබ්ලිව් 250 - කෘෂිකර්ම, සිවර, සත්ව නිෂ්පාදන හා සංවර්ධන, සුළු වාර්මාර්ග සහ ගොවිජන සංවර්ධන**

**කටයුතු පිළිබඳ පළාත් අමාත්‍යවරයා**

**වැඩ සටහන - 52 ප්‍රාදේශීය සංවර්ධනය**

**ව්‍යාපෘතිය - 03 ග්‍රාමීය යටිතල පහසුකම් නඩත්තු කිරීමේ ඒකකය**

**ව්‍යාපෘති විස්තරය**

**ව්‍යාපෘති අරමුණු**

වයඹ ග්‍රාමීය ජනතාවගේ දිළිඳුතාවය අවම කිරීම සඳහා සුළු වාර්මාර්ග හා ග්‍රාමීය මාර්ග නඩත්තු කිරීමේ කිරිසාර වැඩ පිළිවෙලක් තුළින් ඇතිකළ ජාතික ප්‍රතිපත්තිය වයඹ පළාතේ පළාත් සභාවේ 2004 අංක 03 දරණ සුළු වාර්මාර්ග හා ග්‍රාමීය මාර්ග නඩත්තු අරමුදල ප්‍රඥප්තියට අනුව පලදායී හා කාර්යක්ෂමතාවයින් යුතුව ක්‍රියාත්මක කිරීමට අවශ්‍ය මෙහෙයුම් හා යටිතල පහසුකම් සැපයීම

**කාර්ය ලැබීයේද**

1. ව්‍යාපෘති සංරචකයන් ක්‍රියාත්මක කිරීම සඳහා මෙහෙයුම් ශක්තිය ලබාදීම
2. ස්ථාපිත කර ඇති වයඹ පළාත් සුළු වාර්මාර්ග හා ග්‍රාමීය නඩත්තු අරමුදල මගින් පත්කර ඇති සුළු වාර්මාර්ග හා ග්‍රාමීය මාර්ග නඩත්තු භාරකරුවන්
3. නඩත්තු භාරකර පවුල්වල හා ප්‍රජා මූල සංවිධානයන්හි හැකියා වර්ධනය, ආර්ථික ප්‍රතිපත්ති සංවර්ධනය හා ව්‍යාපෘති කළමනාකරණය

|  | සත්‍ය<br>2013 | ඇස්තමේන්තුව<br>2014 | ඇස්තමේන්තුව<br>2015 | පුරෝකථනය<br>2016 | පුරෝකථනය<br>2017 |
|--|---------------|---------------------|---------------------|------------------|------------------|
| <b>1 කාර්ය මණ්ඩල යොදවුම්</b>   | 13            | 13                  | 13                  | 13               | 13               |
| <b>2 නිමැවුම් දර්ශක</b>  |               |                     |                     |                  |                  |
| කිරිසාර නඩත්තු අරමුදල හා උප ගිණුම් කළමනාකරණය   | 697           | 697                 | 697                 | 697              | 697              |
| සුළු වාර්මාර්ග ව්‍යාපාරවල ප්‍රතිසංස්කරණ කටයුතු(ව්‍යාපාර)                             | 40            | 20                  | 125                 | 150              | 200              |
| කෘෂිකාර්මික ග්‍රාමීය මාර්ගවල ප්‍රතිසංස්කරණ කටයුතු ( කි.මී.)                          | -             | 30                  | 50                  | 70               | 100              |
| ගොවි සංවිධාන හා ප්‍රාදේශීය සභා උපදේශණ ව්‍යාපෘති කිරීම                                | 697           | 700                 | 800                 | 850              | 1,000            |
| භාරකාර පවුල්වල ආර්ථික වර්ධනය දැනුවත් කිරීමේ වැඩ මුළු හා පුහුණු කළමනාකරණය හා පරිපාලනය | 697           | 700                 | 800                 | 850              | 1,000            |
| ඉදිරිපත් කරන මූල්‍ය වාර්තා ගණක   | 48            | 48                  | 48                  | 48               | 48               |
| පිළිතුරු සැපයූ විගණක විමසුම්   | 4             | 4                   | 4                   | 4                | 4                |
| අපේක්ෂිත ප්‍රගති වාර්තා  | 4             | 4                   | 4                   | 4                | 4                |
| අපේක්ෂිත අවසන් ගිණුම් වාර්තා   | 1             | 1                   | 1                   | 1                | 1                |

**ව්‍යාපෘති පිරිවැය**

| පිරිවැය                  | 2013<br>සත්‍ය වියදම<br>රු. '000 | 2014<br>ඇස්තමේන්තුව<br>රු. '000 | 2015<br>ඇස්තමේන්තුව<br>රු. '000 | 2016<br>පුරෝකථනය<br>රු. '000 | 2017<br>පුරෝකථනය<br>රු. '000 |
|--------------------------|---------------------------------|---------------------------------|---------------------------------|------------------------------|------------------------------|
| පුනරාවර්තන වැය           | 5,327                           | 6,070                           | 5,489                           | 5,763                        | 6,052                        |
| පුද්ගල පඩිනඩි            | 2,430                           | 3,089                           | 2,209                           | 2,319                        | 2,435                        |
| වෙනත් පුනරාවර්තන         | 2,897                           | 2,981                           | 3,280                           | 3,444                        | 3,616                        |
| මූලධන වැය                | -                               | -                               | -                               | -                            | -                            |
| <b>ව්‍යාපෘති පිරිවැය</b> | <b>5,327</b>                    | <b>6,070</b>                    | <b>5,489</b>                    | <b>5,763</b>                 | <b>6,052</b>                 |

එන් ඩබ්ලිව් 250 - කෘෂිකර්ම, සිවර, සත්ව නිෂ්පාදන හා සංවර්ධන, සුළු වාර්ෂික සහ ගොවිජන සංවර්ධන

කටයුතු පිළිබඳ පළාත් අමාත්‍යවරයා

වැඩ සටහන - 52 ප්‍රාදේශීය සංවර්ධනය

ව්‍යාපෘතිය - 03 ග්‍රාමීය සවිකල පහසුකම් නඩත්තු කිරීමේ ඒකකය

වැය විෂය හා මූල්‍යකරණය අනුව ව්‍යාපෘති විෂය

| වැය විෂය | අයිතමය | මූල්‍යකරණය | කාණ්ඩය / වැය විෂය / අයිතම විස්තරය         | 2013                       | 2014                    | 2015                    |
|----------|--------|------------|---|----------------------------|-------------------------|-------------------------|
|          |        |            |   | සහාය විෂය මුදල<br>රු. '000 | අදාළවූ මුදල<br>රු. '000 | අදාළවූ මුදල<br>රු. '000 |
|          |        |            | <b>පුනරාවර්තන විෂය</b>                    | <b>5,327</b>               | <b>6,070</b>            | <b>5,489</b>            |
|          |        |            | <b>පුද්ගල පහසුකම්</b>                     | <b>2,430</b>               | <b>3,089</b>            | <b>2,209</b>            |
| 1001     | 22     |            | වැටුප් හා වෙනත්                           | 1,418                      | 1,710                   | 1,212                   |
| 1002     | 22     |            | අතිහාල හා නිවාඩු දින වැටුප්               | 372                        | 500                     | 375                     |
| 1003     | 22     |            | වෙනත් දීමනා                               | 640                        | 879                     | 622                     |
|          |        |            | <b>ගමන් විෂය</b>                          | <b>298</b>                 | <b>300</b>              | <b>350</b>              |
| 1101     | 22     |            | දේශීය                                     | 298                        | 300                     | 350                     |
|          |        |            | <b>ආපසු ගෙවීම්</b>                        | <b>1,031</b>               | <b>1,100</b>            | <b>1,250</b>            |
| 1201     | 22     |            | ලිපි ද්‍රව්‍ය සහ කාර්යාල සහකාරිය අවශ්‍යතා | 253                        | 200                     | 300                     |
| 1202     | 22     |            | ඉන්ධන සහ ලිපි සේවක                        | 741                        | 800                     | 900                     |
| 1203     | 22     |            | ආහාරපාන හා නිල ඇඳුම්                      | 22                         | 75                      | 25                      |
| 1205     | 22     |            | වෙනත්                                     | 15                         | 25                      | 25                      |
|          |        |            | <b>නඩත්තු විෂය</b>                        | <b>1,384</b>               | <b>1,281</b>            | <b>1,330</b>            |
| 1301     | 22     |            | වාහන                                      | 1,114                      | 1,000                   | 1,000                   |
| 1302     | 22     |            | සත්තු සහ සත්කුරු පහසුකම්                  | 11                         | 81                      | 80                      |
| 1303     | 22     |            | ගොඩනැගිලි                                 | 259                        | 200                     | 250                     |
|          |        |            | <b>නිවැසි ගත කිරීම</b>                    | <b>184</b>                 | <b>250</b>              | <b>250</b>              |
| 1402     | 22     |            | කැපුම් හා විදුලි සංදේශ සේවා               | 184                        | 200                     | 200                     |
| 1403     | 22     |            | විදුලිය හා ජලය                            | -                          | 50                      | 50                      |
|          |        |            | <b>වෙනත් පුනරාවර්තන විෂය</b>              | <b>-</b>                   | <b>50</b>               | <b>100</b>              |
| 1703     | 22     |            | වෙනත්                                     | -                          | 50                      | 100                     |
|          |        |            | <b>මුළු වැය</b>                           | <b>-</b>                   | <b>-</b>                | <b>-</b>                |
|          |        |            | <b>ව්‍යාපෘතියේ මුළු විෂය</b>              | <b>5,327</b>               | <b>6,070</b>            | <b>5,489</b>            |

ව්‍යාපෘති විෂය මූල්‍යකරණය

| මූල්‍යකරණය   | 2013                       | 2014                    | 2015                    |
|--|----------------------------|-------------------------|-------------------------|
|  | සහාය විෂය මුදල<br>රු. '000 | අදාළවූ මුදල<br>රු. '000 | අදාළවූ මුදල<br>රු. '000 |
| විසර්ජන ප්‍රඥප්තිය   |                            |                         |                         |
| 22 පළාත් සභා අරමුදල - සාමූහික ප්‍රදානය සහ පැවරුණු ආදායම්       | 5,327                      | 6,070                   | 5,489                   |
| 23 පළාත් සභා අරමුදල - උපමාන පාදක ප්‍රදානය සහ අනුරූපික ප්‍රදානය | -                          | -                       | -                       |
| 24 පළාත් සභා අරමුදල - පළාත් නිශ්චිත සංවර්ධන ප්‍රදානය           | -                          | -                       | -                       |
| <b>මුළු මූල්‍යකරණය</b>   | <b>5,327</b>               | <b>6,070</b>            | <b>5,489</b>            |

එන් ඩබ් පී 250 - කෘෂිකර්ම, ධීවර, සත්ව නිෂ්පාදන හා සංවර්ධන, සුළු වාර්ෂික සහ ගොවිජන සංවර්ධන

කටයුතු පිළිබඳ පළාත් අමාත්‍යවරයා  
වැඩ සටහන - 52 ප්‍රාදේශීය සංවර්ධනය  
ව්‍යාපෘතිය - 04 - මිරිදිය ධීවර සංවර්ධනය

ව්‍යාපෘති විස්තරය

ව්‍යාපෘති අරමුණු

ධීවර ජනතාවගේ ආර්ථික හා සමාජීය සංවර්ධනය සහ විසිතුරු මත්ස්‍ය ව්‍යාපාරය සංවර්ධනය තුළින් වයඹ පළාත් ජනතාවගේ සංවර්ධනයට දායකවීම හා මත්ස්‍ය පාරිභෝජන අවශ්‍යතාවය ඉටුකිරීම

කාර්ය ලැයිස්තුව

1. වයඹ පළාත සඳහා ධීවර සංවර්ධන සැලසුම් සකස් කිරීම හා ක්‍රියාත්මක කිරීම
2. පළාත් ධීවර නිෂ්පාදනය ඉහළ නැංවීම සඳහා පෝරාගත් අභ්‍යන්තර ජලාශ සඳහා මත්ස්‍ය පැටවුන් මුදාහැරීම
3. පසු අස්වනු හානි අවම කරමින් ඉහළ පලදායීත්වයක් ලබාදීම සඳහා අවශ්‍ය මහ පෙන්වීම් හා උපකරණ ලබාදීම
4. ධීවර අස්වැන්න කාර්යක්ෂමව කෙලා ගැනීම සඳහා කාලීන අවශ්‍යතාවයන්ට ගැලපෙන උපකරණ ලබාදීම හා කිත්‍යානුකූල දැල් භාවිතය සඳහා ධීවර ප්‍රජාව දිරිගැන්වීම
5. ධීවර කර්මාන්තය කාර්යක්ෂමව කරගෙන යාම සඳහා අවශ්‍ය ධීවර යටිතල පහසුකම් සංවර්ධනය හා කට භාණ්ඩ සකස් කිරීම දැනුම් ලබාදීම
6. පරිසර සංරක්ෂණයට අවශ්‍ය ක්‍රමෝපායන් සකස් කරමින් ධීවර සංරක්ෂණ වැඩ සටහන් ක්‍රියාවට නැංවීම
7. ධීවර ප්‍රජාවගේ ජීවන තත්වය උසස් කිරීම සඳහා අවශ්‍ය දැනුවත් කිරීමේ වැඩ සටහන් ක්‍රියාවට නැංවීම තුළින් ඔවුන්ගේ සමාජ හා ආර්ථික සංවර්ධනය ඉහළ නැංවීම
8. විසිතුරු මත්ස්‍ය කර්මාන්තය සංවර්ධනය හා කළසු ආශ්‍රිත ජල ජීවී වගා සංවර්ධනය

|   | සහය<br>2013 | ඇස්තමේන්තුව<br>2014 | ඇස්තමේන්තුව<br>2015 | පුරෝකථනය<br>2016 | පුරෝකථනය<br>2017 |
|---|-------------|---------------------|---------------------|------------------|------------------|
| <b>1 කාර්ය මණ්ඩල යෙදවුම්</b>                                    | -           | -                   | -                   | -                | -                |
| <b>2 කිමැවුම් දර්ශක</b>   |             |                     |                     |                  |                  |
| මත්ස්‍ය සංරක්ෂණ වැඩකළ ජලාශ සංඛ්‍යාව                             | 82          | 90                  | 110                 | 130              | 200              |
| විසිතුරු මත්ස්‍ය වගා කරුවන් සංඛ්‍යාව                            | 30          | 50                  | 70                  | 100              | 200              |
| විසිතුරු මත්ස්‍ය ප්‍රදර්ශණ පැවැත්වීම                            | -           | 1                   | 1                   | 1                | 1                |
| ධීවරයින් සඳහා කවීන කාරක්ෂණීය උපකරණ ලබාදීම                       | -           | 50                  | 100                 | 150              | 150              |
| ධීවර ප්‍රජාව දැනුවත් කිරීමේ වැඩ සටහන් පැවැත්වීම                 | 10          | 15                  | 20                  | 25               | 40               |
| ධීවර භෞමික පොළ හා ඇළ මාර්ග දියුණු කිරීම                         | 12          | 20                  | 25                  | 30               | 45               |
| ඉස්සන් වගාවේ රෝග වැළැක්වීම සඳහා පරීක්ෂණ අවස්ථාවන් ලබාදීම(PCR)   | 275         | 300                 | 350                 | 400              | 1,000            |
| ධීවර පාරිසරික සංරක්ෂණ වැඩ සටහන් පැවැත්වීම                       | 5           | 25                  | 40                  | 50               | 75               |
| මත්ස්‍ය පැටවුන් අභිජනන මධ්‍යස්ථාන ඇති කිරීම සඳහා පහසුකම් ලබාදීම | -           | 3                   | 5                   | 10               | 15               |
| ඉස්සන් අභිජනන නිමිදාන් සඳහා විදේශ සුඛුණු වැඩ සටහන් පැවැත්වීම    | -           | -                   | 1                   | 1                | 1                |

ව්‍යාපෘති පිරිවැය

| පිරිවැය           | 2013<br>සහය විශ්දම<br>රු. '000 | 2014<br>ඇස්තමේන්තුව<br>රු. '000 | 2015<br>ඇස්තමේන්තුව<br>රු. '000 | 2016<br>පුරෝකථනය<br>රු. '000 | 2017<br>පුරෝකථනය<br>රු. '000 |
|-------------------|--------------------------------|---------------------------------|---------------------------------|------------------------------|------------------------------|
| පුනරාවර්තන වැය    | -                              | -                               | 21,606                          | 22,686                       | 23,821                       |
| පුද්ගල පඩිනඩි     | -                              | -                               | 16,106                          | 16,911                       | 17,757                       |
| වෙනත් පුනරාවර්තන  | -                              | -                               | 5,500                           | 5,775                        | 6,064                        |
| මූලධන වැය         | -                              | 17,000                          | 20,000                          | 21,000                       | 22,050                       |
| ව්‍යාපෘති පිරිවැය | -                              | 17,000                          | 41,606                          | 43,686                       | 45,871                       |

එන් ඩබ් පී 250 - කෘෂිකර්ම, සිවර, සත්ව නිෂ්පාදන හා සංවර්ධන, සුළු වාර්ෂික සහ ගොවිජන සංවර්ධන

කටයුතු පිළිබඳ පළාත් අමාත්‍යවරයා

වැඩ සටහන - 52 ප්‍රාදේශීය සංවර්ධනය

ව්‍යාපෘතිය - 04 - මිරිදිය සිවර සංවර්ධනය

වැය විෂය හා මූල්‍යකරණය අනුව ව්‍යාපෘති විෂදම්

| වැය විෂය | අයිතමය | මූල්‍යකරණය | කාණ්ඩය / වැය විෂය / අයිතම විස්තරය       | 2013<br>සත්‍ය විෂදම්<br>රු. '000 | 2014<br>ඇස්තමේන්තුව<br>රු. '000 | 2015<br>ඇස්තමේන්තුව<br>රු. '000 |
|----------|--------|------------|---|----------------------------------|---------------------------------|---------------------------------|
|          |        |            | <b>පුනරාවර්තන විෂදම්</b>                | -                                | -                               | <b>21,606</b>                   |
|          |        |            | <b>සුද්ධ ලෙස පවතින</b>                  |                                  |                                 |                                 |
| 1001     | 22     |            | වැවුල් හා වෙතක                          | -                                | -                               | 16,106                          |
| 1002     | 22     |            | අතිකාල හා නිවාඩු දින වැටුප්             | -                                | -                               | 8,462                           |
| 1003     | 22     |            | වෙනත් දීමනා                             | -                                | -                               | 1,786                           |
|          |        |            |   | -                                | -                               | 5,858                           |
|          |        |            | <b>ගමන් විෂදම්</b>                      |                                  |                                 |                                 |
| 1101     | 22     |            | දේශීය                                   | -                                | -                               | 500                             |
|          |        |            |   | -                                | -                               | 500                             |
|          |        |            | <b>භූපතිම</b>                           |                                  |                                 |                                 |
| 1201     | 22     |            | ලිපි ද්‍රව්‍ය සහ කාර්යාලයේ අවශ්‍යතා     | -                                | -                               | 1,350                           |
| 1202     | 22     |            | ඉන්ධන සහ ලිපිපි පොල්                    | -                                | -                               | 400                             |
| 1205     | 22     |            | වෙනත්                                   | -                                | -                               | 800                             |
|          |        |            |   | -                                | -                               | 150                             |
|          |        |            | <b>කඩිනම් විෂදම්</b>                    |                                  |                                 |                                 |
| 1301     | 22     |            | වාහන                                    | -                                | -                               | 1,700                           |
| 1302     | 22     |            | යන්ත්‍ර සහ යන්ත්‍රෝපකරණ                 | -                                | -                               | 1,000                           |
| 1303     | 22     |            | ගොඩනැගිලි                               | -                                | -                               | 300                             |
|          |        |            |   | -                                | -                               | 400                             |
|          |        |            | <b>නිවිඳුම්පත සේවා</b>                  |                                  |                                 |                                 |
| 1402     | 22     |            | කැපුල් හා විදුලි කාදේශ සේවා             | -                                | -                               | 1,550                           |
| 1403     | 22     |            | විදුලිය හා පලය                          | -                                | -                               | 400                             |
| 1404     | 22     |            | කුලී, වර්ෂනම් හා පළාත් පාලන ආයතන බදු    | -                                | -                               | 1,000                           |
| 1405     | 22     |            | වෙනත්                                   | -                                | -                               | 50                              |
|          |        |            |   | -                                | -                               | 100                             |
|          |        |            | <b>වෙනත් පුනරාවර්තන විෂදම්</b>          |                                  |                                 |                                 |
| 1703     | 22     |            | වෙනත්                                   | -                                | -                               | 400                             |
|          |        |            |   | -                                | -                               | 400                             |
|          |        |            | <b>මූල්‍යමය විෂදම්</b>                  |                                  |                                 |                                 |
|          |        |            | <b>මූල්‍යමය වත්කම් අත්පත් කර ගැනීම්</b> |                                  |                                 |                                 |
| 2103     | 24     |            | යන්ත්‍ර සුදුසු සහ උපකරණ                 | -                                | 16,500                          | 14,800                          |
| 2105     | 24     |            | ඉඩම් හා ඉඩම් වැඩි දියුණු කිරීම්         | -                                | 2,000                           | 2,000                           |
|          |        |            |   | -                                | 14,500                          | 12,800                          |
|          |        |            | <b>ධාරිතා සංවර්ධනය</b>                  |                                  |                                 |                                 |
| 2401     | 24     |            | පුහුණු හා ධාරිතා සංවර්ධනය               | -                                | 500                             | 5,200                           |
|          |        |            |   | -                                | 500                             | 5,200                           |
|          |        |            | <b>ව්‍යාපෘතියේ මුළු විෂදම්</b>          |                                  |                                 |                                 |
|          |        |            |   | -                                | 17,000                          | 41,606                          |

ව්‍යාපෘති විෂදම් මූල්‍යකරණය

| මූල්‍යකරණය   | 2013<br>සත්‍ය විෂදම්<br>රු. '000 | 2014<br>ඇස්තමේන්තුව<br>රු. '000 | 2015<br>ඇස්තමේන්තුව<br>රු. '000 |
|--|----------------------------------|---------------------------------|---------------------------------|
| <b>විසර්ජන ප්‍රඥප්තිය</b>                                      |                                  |                                 |                                 |
| 22 පළාත් සභා අරමුදල - සාමූහික ප්‍රදානය සහ පැවරුණු ආදායම්       | -                                | -                               | 21,606                          |
| 23 පළාත් සභා අරමුදල - උපමාන පාදක ප්‍රදානය සහ අනුරූපික ප්‍රදානය | -                                | -                               | -                               |
| 24 පළාත් සභා අරමුදල - පළාත් කිසිවක සංවර්ධන ප්‍රදානය            | -                                | 17,000                          | 20,000                          |
| <b>මුළු මූල්‍යකරණය</b>   |                                  |                                 |                                 |
|  | -                                | 17,000                          | 41,606                          |

එන් ඩබ් පී 250 - කෘෂිකර්ම, ධීවර, සත්ව නිෂ්පාදන හා සංවර්ධන, සුළු වාර්ෂික සහ ගොවිජන සංවර්ධන

කටයුතු පිළිබඳ පළාත් අමාත්‍යවරයා

ව්‍යාපෘති සේවා නියුක්ති විස්තරය

| තනතුර                       | 2013<br>සභා | 2014<br>ඇස්තමේන්තුව | 2015<br>ඇස්තමේන්තුව |
|-----------------------------|-------------|---------------------|---------------------|
| <b>සේවර</b>                 | -           | -                   | 24                  |
| ජ්‍යෙෂ්ඨ මට්ටම              | -           | -                   | -                   |
| තෘතීය මට්ටම                 | -           | -                   | 13                  |
| ද්විතීය මට්ටම               | -           | -                   | 11                  |
| ප්‍රාථමික මට්ටම             | -           | -                   | -                   |
| <b>කාර්යාලාපේක්ෂ/අනියම්</b> | -           | -                   | -                   |
| ජ්‍යෙෂ්ඨ මට්ටම              | -           | -                   | -                   |
| තෘතීය මට්ටම                 | -           | -                   | -                   |
| ද්විතීය මට්ටම               | -           | -                   | -                   |
| ප්‍රාථමික මට්ටම             | -           | -                   | -                   |
| <b>එකතුව</b>                | -           | -                   | 24                  |



වාර්ෂික මුදල් ප්‍රකාශය 2015  
එන් ඩබ් පී 251 - කෘෂිකර්ම දෙපාර්තමේන්තුව

**මෙහෙවර**

ආදායම හා නිෂ්පාදනය වැඩි කිරීමට කිරිසාර වගා රටා කාක්ෂණ අවශ්‍යතා වහාම ලබා දෙමින්, ගොවීන්ට වෙළඳපොළ ආර්ථිකයට මුහුණ දීමට හැකි වන සේ ගොවිපල සහ ගොවිපල් පද්ධති දියුණු කත්වයට පත් කරවීම

**ප්‍රධාන කාර්යයන්**

ප්‍රධාන කුල වගා කරනු ලබන ආහාර බෝගයන්ගේ නිෂ්පාදනය හා නිෂ්පාදකතාව කඩා පිටුවීම  
ගෘහස්ථ මට්ටමේදී සියළු ජනතාවගේ ආහාර පුරුකරීම සඳහා කටයුතු කිරීම  
කෘෂිකර්මාන්තයට අදාලව පළාතේ ස්වාභාවික සම්පත් කිරිසාර ලෙස කළමනාකරණය සඳහා කටයුතු කිරීම  
කෘෂිකර්මාන්තය පදනම් කරගත් ව්‍යාපාර සංවර්ධනයට කටයුතු කිරීම  
ගොවි ජනතාවගෙන් සැදුම්ලත් බෝග නිෂ්පාදන සම්බන්ධ, ගොවි කාන්තා සම්බන්ධ ඇතුළු ආයතනයන්ගේ ආයතනික හැකියාවන් වර්ධනය හා යම්තල පහසුකම් සංවර්ධනය  
පාරිසරික හිතකාමී කෘෂිකර්මාන්තයක් සඳහා ජනතාව පොළඹවාලීම  
අවශ්‍යතාව හඳුනාගත් කෘෂිකර්මික කටයුතු යාන්ත්‍රීකරණය සඳහා කටයුතු කිරීම

**අත්තිකාරම් ගිණුම්**

|  | 2013<br>සහය වියදම<br>රු. '000 | 2014<br>ඇස්තමේන්තුව<br>රු. '000 | 2015<br>ඇස්තමේන්තුව<br>රු. '000 |
|--|-------------------------------|---------------------------------|---------------------------------|
| <b>පළාත් රාජ්‍ය නිලධාරීන්ට අත්තිකාරම්</b>          |                               |                                 |                                 |
| උපරිම වියදම් සීමාව                                 | 7,175                         | 13,000                          | 13,000                          |
| අවම ලැබීම් සීමාව                                   | 11,625                        | 7,200                           | 7,200                           |
| උපරිම හර ණය සීමාව                                  | 23,065                        | 45,800                          | 45,800                          |
| <b>ගොවිපල් කටයුතු මෙහෙයවීම හා සිත්තර වී සැලසීම</b> |                               |                                 |                                 |
| උපරිම වියදම් සීමාව                                 | 15,824                        | 16,800                          | 14,800                          |
| අවම ලැබීම් සීමාව                                   | 11,102                        | 10,000                          | 8,000                           |
| උපරිම හර ණය සීමාව                                  | 13,016                        | 26,000                          | 23,000                          |

**වැඩ සටහන් සහ ව්‍යාපෘති අනුව වියදම් භාරාංශය**

| වැඩ සටහන් / ව්‍යාපෘති නාමය             | 2013                  | 2014                    | 2015                    | 2016                 | 2017                 |
|--|-----------------------|-------------------------|-------------------------|----------------------|----------------------|
|  | සහය වියදම<br>රු. '000 | ඇස්තමේන්තුව<br>රු. '000 | ඇස්තමේන්තුව<br>රු. '000 | පුරෝකථනය<br>රු. '000 | පුරෝකථනය<br>රු. '000 |
| <b>පුරෝකථනය වියදම්</b>                 | <b>193,286</b>        | <b>206,631</b>          | <b>240,615</b>          | <b>252,646</b>       | <b>265,278</b>       |
| 03 පළාත් පරිපාලනය                      | 21,461                | 26,632                  | 28,446                  | 29,868               | 31,362               |
| 02 සාමාන්‍ය පරිපාලනය                   | 21,461                | 26,632                  | 28,446                  | 29,868               | 31,362               |
| 44 කෘෂිකර්මික සංවර්ධනය                 | 171,825               | 181,989                 | 212,169                 | 222,777              | 233,916              |
| 03 කෘෂිකර්ම සංවර්ධනය හා ව්‍යාපෘති සේවා | 171,825               | 181,989                 | 212,169                 | 222,777              | 233,916              |
| <b>මුළු වියදම්</b>                     | <b>420</b>            | <b>1,750</b>            | <b>4,000</b>            | <b>4,200</b>         | <b>4,410</b>         |
| 03 පළාත් පරිපාලනය                      | 420                   | 1,750                   | 4,000                   | 4,200                | 4,410                |
| 02 සාමාන්‍ය පරිපාලනය                   | 420                   | 1,750                   | 4,000                   | 4,200                | 4,410                |
| 44 කෘෂිකර්මික සංවර්ධනය                 | -                     | -                       | -                       | -                    | -                    |
| 03 කෘෂිකර්ම සංවර්ධනය හා ව්‍යාපෘති සේවා | -                     | -                       | -                       | -                    | -                    |
| <b>මුළු වියදම්</b>                     | <b>193,706</b>        | <b>210,371</b>          | <b>244,615</b>          | <b>256,846</b>       | <b>269,688</b>       |
| 03 පළාත් පරිපාලනය                      | 21,881                | 28,382                  | 32,446                  | 34,068               | 35,772               |
| 02 සාමාන්‍ය පරිපාලනය                   | 21,881                | 28,382                  | 32,446                  | 34,068               | 35,772               |
| 44 කෘෂිකර්මික සංවර්ධනය                 | 171,825               | 181,989                 | 212,169                 | 222,777              | 233,916              |
| 03 කෘෂිකර්ම සංවර්ධනය හා ව්‍යාපෘති සේවා | 171,825               | 181,989                 | 212,169                 | 222,777              | 233,916              |



වාර්ෂික මුදල් ප්‍රකාශය 2015  
එන් ඩබ් පී 251 - කෘෂිකර්ම දෙපාර්තමේන්තුව

**කෘෂිකර්ම අනුව වියදම් සාරාංශය**

| කෘෂිකර්ම  | 2013                  | 2014                    | 2015                    |
|---|-----------------------|-------------------------|-------------------------|
|   | සහය වියදම<br>රු. '000 | ඇස්තමේන්තුව<br>රු. '000 | ඇස්තමේන්තුව<br>රු. '000 |
| <b>පුනරාවර්තන වියදම්</b>                        | <b>193,286</b>        | <b>208,621</b>          | <b>240,615</b>          |
| පුද්ගල පඩිනඩි                                   | 155,001               | 179,310                 | 208,374                 |
| තමන් වියදම්                                     | 11,461                | 12,380                  | 13,125                  |
| සැපයීම්   | 9,412                 | 6,255                   | 7,080                   |
| කඩක්කු වියදම්                                   | 11,932                | 5,190                   | 5,900                   |
| ගිවිසුම්ගත සේවා                                 | 5,480                 | 5,486                   | 6,136                   |
| මාරු කිරීම් හා ප්‍රදාන                          | -                     | -                       | -                       |
| වෙනත් පුනරාවර්තන වියදම්                         | -                     | -                       | -                       |
| <b>මූලධන වියදම්</b>                             | <b>420</b>            | <b>1,750</b>            | <b>4,000</b>            |
| මූලධන වත්කම්වල පුනරුත්ථාපනය හා වැඩිදියුණු කිරීම | 48                    | 750                     | 2,000                   |
| මූලධන වත්කම් අත්පත් කරගැනීම                     | 372                   | 1,000                   | 2,000                   |
| <b>මුළු වියදම්</b>                              | <b>193,706</b>        | <b>210,371</b>          | <b>244,615</b>          |

| මූල්‍යකරණය   | 2013                  | 2014                    | 2015                    |
|--|-----------------------|-------------------------|-------------------------|
|  | සහය වියදම<br>රු. '000 | ඇස්තමේන්තුව<br>රු. '000 | ඇස්තමේන්තුව<br>රු. '000 |
| <b>විකර්ෂක ප්‍රඥප්තිය</b>                                      |                       |                         |                         |
| 22 පළාත් සභා අරමුදල - සාමූහික ප්‍රදානය සහ පැවරුණු ආදායම්       | 193,286               | 208,621                 | 240,615                 |
| 23 පළාත් සභා අරමුදල - උපමාන පාදක ප්‍රදානය සහ අනුරූපිත ප්‍රදානය | 420                   | 1,750                   | 4,000                   |
| 24 පළාත් සභා අරමුදල - පළාත් නිශ්චිත සංවර්ධන ප්‍රදානය           | -                     | -                       | -                       |
| <b>මුළු මූල්‍යකරණය</b>   | <b>193,706</b>        | <b>210,371</b>          | <b>244,615</b>          |

**ගිරිම සේවා නියුක්ති විස්තරය**

| සහකාර                    | 2013       | 2014        | 2015        |
|--------------------------|------------|-------------|-------------|
|                          | සහය        | ඇස්තමේන්තුව | ඇස්තමේන්තුව |
| <b>ස්ථිර</b>             | <b>525</b> | <b>606</b>  | <b>609</b>  |
| ජ්‍යෙෂ්ඨ මට්ටම           | 1          | 1           | 1           |
| තෘතීය මට්ටම              | 16         | 17          | 19          |
| ද්විතීය මට්ටම            | 360        | 431         | 436         |
| ප්‍රාථමික මට්ටම          | 148        | 157         | 153         |
| <b>තාවකාලික/අනිශ්චිත</b> | <b>-</b>   | <b>-</b>    | <b>-</b>    |
| ජ්‍යෙෂ්ඨ මට්ටම           | -          | -           | -           |
| තෘතීය මට්ටම              | -          | -           | -           |
| ද්විතීය මට්ටම            | -          | -           | -           |
| ප්‍රාථමික මට්ටම          | -          | -           | -           |
| <b>එකතුව</b>             | <b>525</b> | <b>606</b>  | <b>609</b>  |

වාර්ෂික මුදල් ප්‍රකාශය 2015  
 එක් බිලී පී 251 - කෘෂිකර්ම දෙපාර්තමේන්තුව

වැඩ සටහන - 03 පළාත් පරිපාලනය  
 ව්‍යාපෘතිය - 02 සාමාන්‍ය පරිපාලනය

ව්‍යාපෘති විස්තරය

ව්‍යාපෘති අරමුණු

කෘෂිකර්ම ව්‍යාපෘතිය හා සංවර්ධනය ක්‍රියාත්මක කිරීම සඳහා යෙදී ගිය නිලධාරීන් සහ සාමාන්‍ය පරිපාලන කටයුතු ක්‍රියාත්මක කරන ක්‍ෂේත්‍රයන්හි පරිපාලනමය හා සුබසාධනමය අවශ්‍යතාවයන් සපුරාලීම සහ දෙපාර්තමේන්තුවේ මූල්‍යමය කටයුතු සපුරාලීමට අවශ්‍ය කටයුතු කිරීම

කාර්ය ලැයිස්තුව

1. වාර්ෂික ඇස්තමේන්තු පිළියෙල කිරීම
2. කාර්ය මණ්ඩල පෞද්ගලික ලිපිගොනු හා විෂය බද්ධ ලිපිගොනු තබාගැනීම
3. මූල්‍ය, පරිපාලන හා කාර්ය සාධන වාර්තා සකස් කිරීම
4. වාර්ෂික විසර්ජන ගිණුම් හා අත්තිකාරම් ගිණුම් සකස් කිරීම
5. වෙනත් මූල්‍යමය ලැබෙන මුදල් පිළිබඳ කටයුතු හා සංවර්ධන කටයුතු
6. වාර්ෂික භාණ්ඩ සමීක්ෂණ කටයුතු

|   | සහ<br>2013 | ඇස්තමේන්තුව<br>2014 | ඇස්තමේන්තුව<br>2015 | පුරෝකථනය<br>2016 | පුරෝකථනය<br>2017 |
|---|------------|---------------------|---------------------|------------------|------------------|
| 1 කාර්ය මණ්ඩල පෙළවුම්                               | 44         | 53                  | 58                  | 58               | 58               |
| 2 ක්ෂේත්‍රීය දර්ශක                                  |            |                     |                     |                  |                  |
| අවස්ථාවක කළ ගොඩනැගිලි සංඛ්‍යාව                      | 3          | 2                   | 6                   | 5                | 5                |
| ඉදිරිපත් කරණ ලද මූල්‍ය වාර්තා ගණන                   | 42         | 50                  | 58                  | 58               | 58               |
| පිළිතුරු සැපයූ විගණන විමසුම් සංඛ්‍යාව               | 8          | 10                  | 8                   | 8                | 8                |
| පවත්වාගෙන යනු ලබන පෞද්ගලික හා අනෙකුත් ගොනු සංඛ්‍යාව | 1,550      | 1,750               | 1,900               | 1,950            | 2,000            |

ව්‍යාපෘති පිරිවැය

| පිරිවැය           | 2013<br>සහ<br>රු. '000 | 2014<br>ඇස්තමේන්තුව<br>රු. '000 | 2015<br>ඇස්තමේන්තුව<br>රු. '000 | 2016<br>පුරෝකථනය<br>රු. '000 | 2017<br>පුරෝකථනය<br>රු. '000 |
|-------------------|------------------------|---------------------------------|---------------------------------|------------------------------|------------------------------|
| පුනරාවර්තන වැය    | 21,461                 | 26,632                          | 28,446                          | 29,868                       | 31,362                       |
| පුද්ගල පඩිකඩ      | 14,307                 | 20,813                          | 22,046                          | 23,148                       | 24,306                       |
| වෙනත් පුනරාවර්තන  | 7,154                  | 5,819                           | 6,400                           | 6,720                        | 7,056                        |
| මූලධන වැය         | 420                    | 1,750                           | 4,000                           | 4,200                        | 4,410                        |
| ව්‍යාපෘති පිරිවැය | 21,881                 | 28,382                          | 32,446                          | 34,068                       | 35,772                       |

වාර්ෂික මුදල් ප්‍රකාශය 2015  
 එන් ඩබ් සී 251 - කාණ්ඩීර්ම දෙපාර්තමේන්තුව

වැඩ සටහන - 03 පළාත් පරිපාලනය  
 ව්‍යාපෘතිය - 02 සාමාන්‍ය පරිපාලනය

වැය විෂය හා මූල්‍යකරණය අනුව ව්‍යාපෘති විෂය

| වැය විෂය | අංශය | මූල්‍යකරණය | කාණ්ඩය / වැය විෂය / අයිතම විස්තරය                         | 2013<br>සහය විෂය<br>රු. '000 | 2014<br>ඇස්තමේන්තුව<br>රු. '000 | 2015<br>ඇස්තමේන්තුව<br>රු. '000 |
|----------|------|------------|---|------------------------------|---------------------------------|---------------------------------|
|          |      |            | <b>පුනර්විකල්ප විෂය</b>                                   | <b>21,461</b>                | <b>26,632</b>                   | <b>28,446</b>                   |
|          |      |            | <b>පුද්ගල සේවාව</b>                                       | <b>14,307</b>                | <b>20,813</b>                   | <b>22,046</b>                   |
| 1001     | 22   |            | වැටුප් හා වේතන  | 8,418                        | 12,194                          | 11,930                          |
| 1002     | 22   |            | අතිකාල හා නිවාඩු දින වැටුප්                               | 1,099                        | 1,356                           | 2,000                           |
| 1003     | 22   |            | වෙනත් දීමනා   | 4,790                        | 7,263                           | 8,116                           |
|          |      |            | <b>තමන් විෂය</b>  | <b>465</b>                   | <b>380</b>                      | <b>425</b>                      |
| 1101     | 22   |            | දේශීය   | 465                          | 380                             | 425                             |
|          |      |            | <b>කැපයීම</b>   | <b>2,370</b>                 | <b>1,285</b>                    | <b>1,630</b>                    |
| 1201     | 22   |            | ලිපි ද්‍රව්‍ය සහ කාර්යාලයේ අවශ්‍යතා                       | 715                          | 350                             | 400                             |
| 1202     | 22   |            | ඉන්ධන සහ ලිපි සේවාව                                       | 1,567                        | 800                             | 1,030                           |
| 1203     | 22   |            | ආහාරපාන හා කිල ඇඳුම්                                      | 17                           | 60                              | -                               |
| 1205     | 22   |            | වෙනත්   | 71                           | 50                              | 150                             |
| 1206     | 22   |            | සාන්ද්‍රිත හා විදුලි උපකරණ                                | -                            | 25                              | 50                              |
|          |      |            | <b>කඩිත්තු විෂය</b>                                       | <b>2,688</b>                 | <b>2,140</b>                    | <b>2,200</b>                    |
| 1301     | 22   |            | වාහන  | 1,514                        | 840                             | 1,100                           |
| 1302     | 22   |            | යන්ත්‍ර සහ යන්ත්‍රෝපකරණ                                   | 248                          | 300                             | 300                             |
| 1303     | 22   |            | ගොඩනැගිලි   | 926                          | 1,000                           | 800                             |
|          |      |            | <b>නිවැසිකරණ සේවා</b>                                     | <b>1,631</b>                 | <b>2,014</b>                    | <b>2,145</b>                    |
| 1401     | 22   |            | ප්‍රවාහන  | -                            | 60                              | 65                              |
| 1402     | 22   |            | කැපුල් හා විදුලි සංදේශ සේවා                               | 423                          | 350                             | 450                             |
| 1403     | 22   |            | විදුලිය හා ජලය  | 276                          | 300                             | 300                             |
| 1404     | 22   |            | කුලී, චිරිපනම් හා පළාත් පාලන ආයතන බදු                     | 145                          | 1,060                           | 1,080                           |
| 1405     | 22   |            | වෙනත්   | 787                          | 244                             | 250                             |
|          |      |            | <b>මූල්‍ය විෂය</b>  | <b>420</b>                   | <b>1,750</b>                    | <b>4,000</b>                    |
| 2001     | 23   |            | <b>මූල්‍ය විෂය විකල්ප පුනර්විකල්ප හා වැඩිදියුණු කිරීම</b> | <b>48</b>                    | <b>750</b>                      | <b>2,000</b>                    |
|          |      |            | ගොඩනැගිලි හා ඉදිකිරීම්                                    | 48                           | 750                             | 2,000                           |
| 2102     | 23   |            | <b>මූල්‍ය විෂය අත්පත් කර ගැනීම</b>                        | <b>372</b>                   | <b>1,000</b>                    | <b>2,000</b>                    |
|          |      |            | ගන හාණධි හා කාර්යාලයේ උපකරණ                               | 372                          | 1,000                           | 2,000                           |
|          |      |            | <b>ව්‍යාපෘතියේ මුළු විෂය</b>                              | <b>21,881</b>                | <b>28,382</b>                   | <b>32,446</b>                   |

ව්‍යාපෘති විෂය මූල්‍යකරණය

| මූල්‍යකරණය  | 2013<br>සහය විෂය<br>රු. '000 | 2014<br>ඇස්තමේන්තුව<br>රු. '000 | 2015<br>ඇස්තමේන්තුව<br>රු. '000 |
|---|------------------------------|---------------------------------|---------------------------------|
| විසර්ජන ප්‍රදානය  |                              |                                 |                                 |
| 22 පළාත් සහ අරමුදල - සාමූහික ප්‍රදානය සහ පැවරුණු ආදායම්       | 21,461                       | 26,632                          | 28,446                          |
| 23 පළාත් සහ අරමුදල - උපමාන පාදක ප්‍රදානය සහ අනුරූපිත ප්‍රදානය | 420                          | 1,750                           | 4,000                           |
| 24 පළාත් සහ අරමුදල - පළාත් කිසිවක සංවර්ධන ප්‍රදානය            | -                            | -                               | -                               |
| <b>මුළු මූල්‍යකරණය</b>  | <b>21,881</b>                | <b>28,382</b>                   | <b>32,446</b>                   |

වාර්ෂික මුදල් ප්‍රකාශය 2015  
 එන් ඩබ්ලිව් 251 - කෘෂිකර්ම දෙපාර්තමේන්තුව

ව්‍යාපෘති සේවා නියුක්ති විස්තරය

| තනතුර             | 2013<br>පහස | 2014<br>දැක්කමේන්තුව | 2015<br>දැක්කමේන්තුව |
|-------------------|-------------|----------------------|----------------------|
| <b>ශ්‍රී ලංකා</b> | 44          | 57                   | 58                   |
| ජ්‍යෙෂ්ඨ මට්ටම    | 1           | 1                    | 1                    |
| තාක්ෂණ මට්ටම      | 2           | 2                    | 3                    |
| ද්විතීයික මට්ටම   | 29          | 37                   | 45                   |
| ප්‍රාථමික මට්ටම   | 12          | 17                   | 9                    |
| <b>බාහිර</b>      | -           | -                    | -                    |
| ජ්‍යෙෂ්ඨ මට්ටම    | -           | -                    | -                    |
| තාක්ෂණ මට්ටම      | -           | -                    | -                    |
| ද්විතීයික මට්ටම   | -           | -                    | -                    |
| ප්‍රාථමික මට්ටම   | -           | -                    | -                    |
| <b>එකතුව</b>      | 44          | 57                   | 58                   |

**එන් ඩබ් පී 251 - කෘෂිකර්ම දෙපාර්තමේන්තුව**

**වැඩ සටහන - 44 කෘෂිකාර්මික සංවර්ධනය**  
**ව්‍යාපෘතිය - 03 කෘෂිකර්ම සංවර්ධනය හා ව්‍යාපෘති සේවා**

**ව්‍යාපෘති විස්තරය**

**ව්‍යාපෘති අරමුණු**

ගොවිත්තේ දැනුම්, කුසලතාවය සහ ආකල්පමය වර්ධනයක් තුළින් කෘෂිකාර්මික ඵලදායිතාවය ඉහළ නැංවීම, පරිසර හිතකාමී කෘෂිකාර්මික රටා තුළින් තිරසාර ගොවිපල සංවර්ධනය කිරීම, හදුනාගත් හෝඟ 10 (දසයක) ඵලදායිතාවය වර්ධනය සහ ව්‍යවසායකත්ව ප්‍රවර්ධනය

**කාර්ය මණ්ඩලය**

1. වගාවන් සහ ගොවිපල දියුණු කිරීමට සුදුසු තාක්ෂණය ලබාදීම
2. වගා නොකරන හා වගා නිවුනාවය අඩු ඉඩම් වගා කිරීම
3. ගොවිත්තේ සහ ක්ෂේත්‍ර ව්‍යාප්තකාරකයින්ගේ කෘෂිකාර්මික දැනුම හා හැකියාව වර්ධනය කිරීම සහ ආකල්පමය වෙනසක් ඇති කිරීම
4. නිර්දේශිත තව බීජ හා රෝපණ ද්‍රව්‍ය නිෂ්පාදනය කිරීම
5. අපනයන පාදක හා සුළු පරිමාණ කෘෂි නිෂ්පාදන ව්‍යවසායකයින් බිහිකිරීම
6. ක්ෂේත්‍ර අත් හදා බැලීම් සිදු කිරීම
7. පරිසර හිතකාමී කෘෂිකර්ම වැඩ සටහනක් ප්‍රවර්ධනය කිරීම
8. තිරසාර සංවර්ධනය සඳහා ස්වභාවික සම්පත් සංරක්ෂණය

|  | සහය<br>2013 | ඇස්තමේන්තුව<br>2014 | ඇස්තමේන්තුව<br>2015 | පුරෝකථනය<br>2016 | පුරෝකථනය<br>2017 |
|--|-------------|---------------------|---------------------|------------------|------------------|
| <b>1 කාර්ය මණ්ඩල ගෙවුම්</b>  | 481         | 553                 | 551                 | 551              | 551              |
| <b>2 නිමැවුම් දර්ශක</b>  |             |                     |                     |                  |                  |
| උචිත තාක්ෂණයන් හදුනාගැනීම සඳහා ක්ෂේත්‍ර අත් හදා බැලීම් (සංඛ්‍යාව)  | 70          | 85                  | 100                 | 120              | 150              |
| උචිත තාක්ෂණයන් හා බෝග වර්ග සඳහා ගොවිත්ත පෙළඹවීමේ ආදර්ශණ පැවැත්වීම් - ආදර්ශණ සංඛ්‍යාව                                       | 4,500       | 4,850               | 5,250               | 5,350            | 5,450            |
| උචිත කෘෂි තාක්ෂණයන් සම්බන්ධයෙන් ගොවිත්ත පුහුණු කිරීම්  |             |                     |                     |                  |                  |
| වී වගාව (මිනිස් දින)   | 72,000      | 78,000              | 80,000              | 80,500           | 81,000           |
| වෙනත් ක්ෂේත්‍ර බෝග (මිනිස් දින)  | 32,000      | 36,000              | 40,000              | 40,250           | 40,500           |
| එළවළු වගාව (මිනිස් දින)  | 23,500      | 24,050              | 25,000              | 25,250           | 25,500           |
| පළතුරු වගාව (මිනිස් දින)   | 23,500      | 24,000              | 25,000              | 25,250           | 25,500           |
| ගුණාත්මක බීජ හා රෝපණ ද්‍රව්‍ය සුලබ කිරීම   |             |                     |                     |                  |                  |
| ක්‍රියාත්මක කළ වැඩ සටහන් සංඛ්‍යාව  | 4           | 5                   | 7                   | 10               | 15               |
| පිහිටුවන බීජ ගොවිපල සංඛ්‍යාව   |             |                     |                     |                  |                  |
| වී (අක්කර)   | 2,100       | 2,600               | 3,000               | 3,100            | 3,200            |
| වෙනත් ක්ෂේත්‍ර බෝග (අක්කර)   | 42          | 50                  | 60                  | 68               | 75               |
| එළවළු බීජ (අක්කර)  | 2           | 4                   | 6                   | 7                | 8                |
| පළතුරු පැළ (අක්කර)   | 7           | 10                  | 12                  | 14               | 15               |
| නිලධාරීන් සඳහා සේවයට පුහුණු (මිනිස් දින)   | 3,200       | 3,600               | 4,000               | 4,200            | 4,400            |
| සුළු හා මධ්‍ය පරිමාණ ව්‍යවසායක සංවර්ධන වැඩ සටහන් ක්‍රියාත්මක කිරීම   |             |                     |                     |                  |                  |
| වැඩ සටහන් සංඛ්‍යාව   | 40          | 48                  | 60                  | 80               | 100              |
| යටිතල පහසුකම් සැලසූ වැඩ සටහන් සංඛ්‍යාව   | 30          | 40                  | 60                  | 80               | 100              |
| <b>3. ප්‍රතිඵල දර්ශක</b>   |             |                     |                     |                  |                  |
| උචිත තාක්ෂණයන් හදුනාගැනීම සඳහා ක්ෂේත්‍ර අත් හදා බැලීම්   |             |                     |                     |                  |                  |
| ප්‍රතිඵල ලබාගත් අන්තරා බැලීම් ප්‍රතිශතය  | 85%         | 88%                 | 100%                | 100%             | 100%             |
| උචිත තාක්ෂණයන් හා බෝග වර්ග සඳහා ගොවිත්ත පෙළඹවීමේ ආදර්ශණ පැවැත්වීම් - පිළිගත් ගොවිත්ත සහභාගී වූ සංඛ්‍යාවෙන් ප්‍රතිශතයක් ලෙස | 65%         | 70%                 | 80%                 | 90%              | 100%             |
| උචිත කෘෂි තාක්ෂණයන් සම්බන්ධයෙන් ගොවිත්ත පුහුණු කිරීම   |             |                     |                     |                  |                  |
| හදුන්වා දුන් තාක්ෂණයන් භාවිතා කිරීම  |             |                     |                     |                  |                  |
| වී වගාව  | 68000       | 70000               | 75000               | 80000            | 85000            |
| වෙනත් ක්ෂේත්‍ර බෝග   | 32000       | 32500               | 35000               | 35250            | 35500            |
| එළවළු වගාව   | 1500        | 1750                | 2000                | 2200             | 2400             |
| පළතුරු වගාව  | 17400       | 18500               | 20000               | 20500            | 20750            |
| ගුණාත්මක බීජ හා රෝපණ ද්‍රව්‍ය සුලබ කිරීම   |             |                     |                     |                  |                  |
| නිෂ්පාදනය කළ බීජ හා රෝපණ ද්‍රව්‍ය ප්‍රමාණය   |             |                     |                     |                  |                  |
| වී (බුසල්)   | 180000      | 188000              | 200000              | 201000           | 202000           |
| වෙනත් ක්ෂේත්‍ර බෝග   | 41000       | 43000               | 45000               | 45500            | 46000            |
| එළවළු බීජ  | 160         | 180                 | 200                 | 220              | 240              |
| පළතුරු පැළ   | 72000       | 78000               | 80000               | 81000            | 82000            |

වාර්ෂික මුදල් ප්‍රකාශය 2015  
එන් ඩබ්ලිව් 251 - කාර්මිකරණ දෙපාර්තමේන්තුව

| 4. කාර්මිකරණ දේශන  |     |     |      |      |      |
|--|-----|-----|------|------|------|
| උචිත තාක්ෂණයන් හදුනාගැනීම සඳහා කේන්ද්‍ර අත් පදා බැලීමේ එකඟ වූ තාක්ෂණයන් සංඛ්‍යාවේ ප්‍රතිශතය          | 38% | 40% | 50%  | 60%  | 70%  |
| උචිත තාක්ෂණයන් හා බේරුම් වර්ග සඳහා ගොවීන් පෙළඹවීමේ ආදර්ශ පැවැත්වීම - ක්‍රියාවට නැංවූ ගොවීන් සංඛ්‍යාව | 50% | 60% | 75%  | 80%  | 90%  |
| උචිත කාර්මිකරණයන් සම්බන්ධයෙන් ගොවීන් පුහුණු කිරීම  |     |     |      |      |      |
| අන්වක්‍රම වැඩිවීමේ ප්‍රතිශතය   |     |     |      |      |      |
| වි වගාව  | 1%  | 1%  | 2%   | 4%   | 5%   |
| වෙනත් ක්ෂේත්‍ර බේරුම්  | 5%  | 7%  | 10%  | 12%  | 14%  |
| එළවළු වගාව   | 1%  | 1%  | 2%   | 2%   | 4%   |
| පළතුරු වගාව  |     |     |      |      |      |
| ගුණාත්මක බීජ හා රෝපණ ද්‍රව්‍ය සුලබ කිරීම   |     |     |      |      |      |
| වි වගාව  | 85% | 90% | 100% | 100% | 100% |
| වෙනත් ක්ෂේත්‍ර බේරුම්  | 85% | 90% | 100% | 100% | 100% |
| එළවළු වගාව   | 85% | 90% | 100% | 100% | 100% |
| පළතුරු වගාව  |     |     |      |      |      |

ව්‍යාපෘති පිරිවැය

| පිරිවැය           | 2013<br>සත්‍ය වියදම්<br>රු. '000 | 2014<br>අපේක්ෂිතව<br>රු. '000 | 2015<br>අපේක්ෂිතව<br>රු. '000 | 2016<br>පුරෝකථනය<br>රු. '000 | 2017<br>පුරෝකථනය<br>රු. '000 |
|-------------------|----------------------------------|-------------------------------|-------------------------------|------------------------------|------------------------------|
| පුනරාවර්තන වැය    | 171,825                          | 181,989                       | 212,169                       | 222,777                      | 233,916                      |
| සුද්ධ පවිත්‍රීකරණ | 140,694                          | 158,497                       | 186,328                       | 195,644                      | 205,427                      |
| වෙනත් පුනරාවර්තන  | 31,131                           | 23,492                        | 25,841                        | 27,133                       | 28,490                       |
| මූලධන වැය         | -                                | -                             | -                             | -                            | -                            |
| ව්‍යාපෘති පිරිවැය | 171,825                          | 181,989                       | 212,169                       | 222,777                      | 233,916                      |

වාර්ෂික මුදල් ප්‍රකාශය 2015  
එන් ඩබ්ලිව් පී 251 - කෘෂිකර්ම දෙපාර්තමේන්තුව

වැඩ සටහන - 44 කෘෂිකර්ම සංවර්ධනය  
ව්‍යාපෘතිය - 03 කෘෂිකර්ම සංවර්ධනය හා ව්‍යාපෘති සේවා

වැය විෂය හා මූල්‍යකරණය අනුව ව්‍යාපෘති විෂය

| වැය විෂය | අයිතමය | මූල්‍යකරණය | කාණ්ඩය / වැය විෂය / අයිතම විස්තරය      | 2013                        | 2014                    | 2015                    |
|----------|--------|------------|--|-----------------------------|-------------------------|-------------------------|
|          |        |            |  | සත්‍ය විෂය මුදල<br>රු. '000 | ඇස්තමේන්තුව<br>රු. '000 | ඇස්තමේන්තුව<br>රු. '000 |
|          |        |            | <b>මුද්‍රණ විෂය</b>                    | <b>171,825</b>              | <b>181,989</b>          | <b>212,169</b>          |
| 1001     | 22     |            | <b>මුද්‍රණ සහ සේවාව</b>                | <b>140,694</b>              | <b>158,497</b>          | <b>186,328</b>          |
| 1002     | 22     |            | වැඩුණු හා වෙනත්                        | 87,139                      | 96,026                  | 107,117                 |
| 1003     | 22     |            | අතිකාල හා නිවාඩු දින වැඩුණු            | 2,178                       | 5,023                   | 6,000                   |
|          |        |            | වෙනත් දීමනා                            | 51,377                      | 57,448                  | 73,211                  |
| 1101     | 22     |            | <b>සමත් විෂය</b>                       | <b>10,996</b>               | <b>12,000</b>           | <b>12,700</b>           |
|          |        |            | දේශීය                                  | 10,996                      | 12,000                  | 12,700                  |
| 1201     | 22     |            | <b>සැපයීම</b>                          | <b>7,042</b>                | <b>4,970</b>            | <b>5,450</b>            |
| 1202     | 22     |            | ලිපි ද්‍රව්‍ය සහ කාර්යාල සාධක අවශ්‍යතා | 1,830                       | 720                     | 850                     |
| 1203     | 22     |            | ඉන්ධන සහ ලිපි සැපයීම                   | 3,742                       | 3,900                   | 4,250                   |
| 1205     | 22     |            | ආහාරපාන හා නිල ඇඳුම්                   | 90                          | 110                     | -                       |
| 1206     | 22     |            | වෙනත්                                  | 1,380                       | 190                     | 250                     |
|          |        |            | යාන්ත්‍රික හා විදුලි උපකරණ             | -                           | 50                      | 100                     |
| 1301     | 22     |            | <b>කඩකඩ විෂය</b>                       | <b>9,244</b>                | <b>3,050</b>            | <b>3,700</b>            |
| 1302     | 22     |            | වාහන                                   | 7,801                       | 2,140                   | 2,500                   |
| 1303     | 22     |            | යන්ත්‍ර සහ යන්ත්‍රෝපකරණ                | 238                         | 160                     | 300                     |
| 1305     | 22     |            | ගොඩනැගිලි                              | 1,205                       | 600                     | 700                     |
|          |        |            | ඉදිකිරීම්                              | -                           | 150                     | 200                     |
| 1401     | 22     |            | <b>නිවැසි සේවාව</b>                    | <b>3,849</b>                | <b>3,472</b>            | <b>3,991</b>            |
| 1402     | 22     |            | ප්‍රවාහන                               | -                           | 200                     | 200                     |
| 1403     | 22     |            | හැඳුණු හා විදුලි සංදේශ සේවා            | 1,220                       | 1,270                   | 1,400                   |
| 1404     | 22     |            | විදුලි සහ ජලය                          | 350                         | 300                     | 450                     |
| 1405     | 22     |            | කුලී, වරපතම් හා ප්‍රගන් පාලන ආයතන බදු  | 2,091                       | 1,430                   | 1,591                   |
|          |        |            | වෙනත්                                  | 188                         | 272                     | 350                     |
|          |        |            | <b>මුද්‍රණ විෂය</b>                    | <b>171,825</b>              | <b>181,989</b>          | <b>212,169</b>          |
|          |        |            | <b>ව්‍යාපෘතියේ මුළු විෂය</b>           | <b>171,825</b>              | <b>181,989</b>          | <b>212,169</b>          |

ව්‍යාපෘති විෂය මූල්‍යකරණය

| මූල්‍යකරණය  | 2013                        | 2014                    | 2015                    |
|---|-----------------------------|-------------------------|-------------------------|
|   | සත්‍ය විෂය මුදල<br>රු. '000 | ඇස්තමේන්තුව<br>රු. '000 | ඇස්තමේන්තුව<br>රු. '000 |
| <b>විසර්ජන ප්‍රදානය</b>   |                             |                         |                         |
| 22 ප්‍රගන් සහ අරමුදල - සාමූහික ප්‍රදානය සහ පැවරුණු ආදායම්       | 171,825                     | 181,989                 | 212,169                 |
| 23 ප්‍රගන් සහ අරමුදල - උපමාන පාදක ප්‍රදානය සහ අනුරූපිත ප්‍රදානය | -                           | -                       | -                       |
| 24 ප්‍රගන් සහ අරමුදල - ප්‍රගන් කිරීමේ සංවර්ධන ප්‍රදානය          | -                           | -                       | -                       |
| <b>මුළු මූල්‍යකරණය</b>  | <b>171,825</b>              | <b>181,989</b>          | <b>212,169</b>          |

වාර්ෂික මුදල් ප්‍රකාශය 2015  
එන් ඩබ්ලිව් පී 251 - කාණිකර්ම දෙපාර්තමේන්තුව

**ව්‍යාපෘති සේවා නිදහස් වියදම**

| භාගය               | 2013<br>සහස්‍ර | 2014<br>දැක්වෙමින් | 2015<br>දැක්වෙමින් |
|--------------------|----------------|--------------------|--------------------|
| <b>සේවාව</b>       | <b>481</b>     | <b>549</b>         | <b>551</b>         |
| ජනාධිපති මහල       | -              | -                  | -                  |
| කාර්ය මණ්ඩල        | 14             | 15                 | 16                 |
| දේශීය මණ්ඩල        | 331            | 394                | 391                |
| ප්‍රාදේශීය මණ්ඩල   | 136            | 140                | 144                |
| <b>කාර්යාල/අංශ</b> | -              | -                  | -                  |
| ජනාධිපති මහල       | -              | -                  | -                  |
| කාර්ය මණ්ඩල        | -              | -                  | -                  |
| දේශීය මණ්ඩල        | -              | -                  | -                  |
| ප්‍රාදේශීය මණ්ඩල   | -              | -                  | -                  |
| <b>එකතුව</b>       | <b>481</b>     | <b>549</b>         | <b>551</b>         |





**එන් ඩබ් පී 252 - සත්ව නිෂ්පාදන හා සෞඛ්‍ය දෙපාර්තමේන්තුව**

**මෙහෙවර**

සත්ව පාලනය හා ඒ සම්බන්ධ සියළු ක්‍රියාකාරකම්වල යෙදෙන ජනතාවගේ ජීවන තත්වය නංවාලීම පිණිස සත්ව නිෂ්පාදනය වැඩි දියුණු කිරීම උදෙසා මූල්‍යමය, භෞතික හා තාක්ෂණික සහාය ප්‍රශස්ත මට්ටමින් ලබාදීම

**ප්‍රධාන කාර්යයන්**

සත්ව සෞඛ්‍ය සේවා සැපයීම  
 සත්ව අභිජනන සේවා සහ අභිජනන ද්‍රව්‍ය සැපයීම  
 සත්ව පාලන ව්‍යාපෘති සේවා  
 සත්ව පාලන පුහුණුව හා ඒ පිළිබඳ තොරතුරු සංකීර්ණය

**අත්තිකාරම් ගිණුම්**

|   | 2013<br>සහාය වියදම්<br>රු. '000 | 2014<br>ඇස්තමේන්තුව<br>රු. '000 | 2015<br>ඇස්තමේන්තුව<br>රු. '000 |
|---|---------------------------------|---------------------------------|---------------------------------|
| <b>පළාත් රාජ්‍ය නිලධාරීන්ට අත්තිකාරම්</b> |                                 |                                 |                                 |
| උපරිම වියදම් සීමාව                        | 8,332                           | 15,000                          | 15,000                          |
| අවම ලැබීම් සීමාව                          | 9,043                           | 2,500                           | 2,500                           |
| උපරිම හර ගේම සීමාව                        | 27,090                          | 45,000                          | 45,000                          |

**වැඩ සටහන් සහ ව්‍යාපෘති අනුව වියදම් ආරාමය**

| වැඩ සටහන් / ව්‍යාපෘති නාමය               | 2013<br>සහාය වියදම්<br>රු. '000 | 2014<br>ඇස්තමේන්තුව<br>රු. '000 | 2015<br>ඇස්තමේන්තුව<br>රු. '000 | 2016<br>පුරෝකථනය<br>රු. '000 | 2017<br>පුරෝකථනය<br>රු. '000 |
|--|---------------------------------|---------------------------------|---------------------------------|------------------------------|------------------------------|
| <b>පුනරාවර්තන වියදම්</b>                 | <b>194,487</b>                  | <b>230,038</b>                  | <b>263,949</b>                  | <b>277,146</b>               | <b>291,004</b>               |
| 03 පළාත් පරිපාලනය                        | 29,254                          | 31,346                          | 35,723                          | 37,509                       | 39,385                       |
| 02 සාමාන්‍ය පරිපාලනය                     | 29,254                          | 31,346                          | 35,723                          | 37,509                       | 39,385                       |
| 45 පශු සම්පත් සංවර්ධනය                   | 165,233                         | 198,692                         | 228,226                         | 239,637                      | 251,619                      |
| 03 සත්ව නිෂ්පාදන හා සෞඛ්‍ය සේවා සංවර්ධනය | 151,963                         | 182,738                         | 212,533                         | 223,160                      | 234,318                      |
| 04 අධ්‍යාපන හා පුහුණු                    | 13,270                          | 15,954                          | 15,693                          | 16,478                       | 17,302                       |
| <b>මූලධන වියදම්</b>                      | <b>350</b>                      | <b>2,500</b>                    | <b>2,250</b>                    | <b>2,363</b>                 | <b>2,481</b>                 |
| 03 පළාත් පරිපාලනය                        | 100                             | 500                             | 500                             | 525                          | 551                          |
| 02 සාමාන්‍ය පරිපාලනය                     | 100                             | 500                             | 500                             | 525                          | 551                          |
| 45 පශු සම්පත් සංවර්ධනය                   | 250                             | 2,000                           | 1,750                           | 1,838                        | 1,929                        |
| 03 සත්ව නිෂ්පාදන හා සෞඛ්‍ය සේවා සංවර්ධනය | 150                             | 1,500                           | 1,500                           | 1,575                        | 1,654                        |
| 04 අධ්‍යාපන හා පුහුණු                    | 100                             | 500                             | 250                             | 263                          | 276                          |
| <b>මුළු වියදම්</b>                       | <b>194,837</b>                  | <b>232,538</b>                  | <b>266,199</b>                  | <b>279,509</b>               | <b>293,484</b>               |
| 03 පළාත් පරිපාලනය                        | 29,354                          | 31,846                          | 36,223                          | 38,034                       | 39,936                       |
| 02 සාමාන්‍ය පරිපාලනය                     | 29,354                          | 31,846                          | 36,223                          | 38,034                       | 39,936                       |
| 45 පශු සම්පත් සංවර්ධනය                   | 165,483                         | 200,692                         | 229,976                         | 241,475                      | 253,549                      |
| 03 සත්ව නිෂ්පාදන හා සෞඛ්‍ය සේවා සංවර්ධනය | 152,113                         | 184,238                         | 214,033                         | 224,735                      | 235,971                      |
| 04 අධ්‍යාපන හා පුහුණු                    | 13,370                          | 16,454                          | 15,943                          | 16,740                       | 17,577                       |

එන් ඩබ් ටී 252 - සත්ව නිෂ්පාදන හා සෞඛ්‍ය දෙපාර්තමේන්තුව

කාණ්ඩය අනුව වියදම් සාරාංශය

| කාණ්ඩය  | 2013                    | 2014                    | 2015                    |
|---|-------------------------|-------------------------|-------------------------|
|   | සත්‍ය වියදම<br>රු. '000 | ඇස්තමේන්තුව<br>රු. '000 | ඇස්තමේන්තුව<br>රු. '000 |
| <b>පුනරාවර්තන වියදම්</b>                        | <b>194,487</b>          | <b>230,038</b>          | <b>263,949</b>          |
| පුද්ගල පඩිතඩි                                   | 148,084                 | 178,149                 | 208,387                 |
| තමන් වියදම්                                     | 9,423                   | 11,600                  | 11,300                  |
| සැපයීම්   | 13,300                  | 14,834                  | 15,366                  |
| කඩක්කු වියදම්                                   | 17,796                  | 16,431                  | 19,389                  |
| ගිවිසුම්ගත සේවා                                 | 5,858                   | 8,881                   | 9,454                   |
| මාරු නිර්මිත හා ප්‍රදාන                         | -                       | -                       | -                       |
| වෙනත් පුනරාවර්තන වියදම්                         | 26                      | 143                     | 53                      |
| <b>මූලධන වියදම්</b>                             | <b>350</b>              | <b>2,500</b>            | <b>2,250</b>            |
| මූලධන වත්කම්වල පුනරුත්ථාපනය හා වැඩිදියුණු කිරීම | -                       | 1,000                   | 1,000                   |
| මූලධන වත්කම් අත්පත් කරගැනීම                     | 350                     | 1,500                   | 1,250                   |
| <b>මුළු වියදම</b>                               | <b>194,837</b>          | <b>232,538</b>          | <b>266,199</b>          |

| මූල්‍යකරණය   | 2013                    | 2014                    | 2015                    |
|--|-------------------------|-------------------------|-------------------------|
|  | සත්‍ය වියදම<br>රු. '000 | ඇස්තමේන්තුව<br>රු. '000 | ඇස්තමේන්තුව<br>රු. '000 |
| <b>විසර්ජන ප්‍රභේදන</b>  |                         |                         |                         |
| 22 පළාත් සභා අරමුදල - සාමූහික ප්‍රදානය සහ පැවරුණු ආදායම්       | 194,487                 | 230,038                 | 263,949                 |
| 23 පළාත් සභා අරමුදල - ඉපමාන පාදක ප්‍රදානය සහ අනුරූපික ප්‍රදානය | 350                     | 2,500                   | 2,250                   |
| 24 පළාත් සභා අරමුදල - පළාත් නිශ්චිත සංවර්ධන ප්‍රදානය           | -                       | -                       | -                       |
| <b>මුළු මූල්‍යකරණය</b>   | <b>194,837</b>          | <b>232,538</b>          | <b>266,199</b>          |

ගීර්ඪ සේවා නියුක්ති විස්තරය

| තනතුර                  | 2013       | 2014        | 2015        |
|------------------------|------------|-------------|-------------|
|                        | සත්‍ය      | ඇස්තමේන්තුව | ඇස්තමේන්තුව |
| <b>ස්ථිර</b>           |            |             |             |
| ජ්‍යෙෂ්ඨ මට්ටම         | 416        | 495         | 496         |
| තෘතීය මට්ටම            | 46         | 51          | 52          |
| ද්විතීය මට්ටම          | 9          | 16          | 16          |
| ප්‍රාථමික මට්ටම        | 241        | 290         | 290         |
|                        | 120        | 138         | 138         |
| <b>තාවකාලික/අනියම්</b> |            |             |             |
| ජ්‍යෙෂ්ඨ මට්ටම         | -          | 64          | -           |
| තෘතීය මට්ටම            | -          | -           | -           |
| ද්විතීය මට්ටම          | -          | -           | -           |
| ප්‍රාථමික මට්ටම        | -          | -           | -           |
|                        | -          | 64          | -           |
| <b>එකතුව</b>           | <b>416</b> | <b>559</b>  | <b>496</b>  |

එන් ඩබ් ජී 252 - සත්ව නිෂ්පාදන හා සෞඛ්‍ය දෙපාර්තමේන්තුව

වැඩ සටහන - 03 පළාත් පරිපාලනය

ව්‍යාපෘතිය - 02 සාමාන්‍ය පරිපාලනය

ව්‍යාපෘති විස්තරය

ව්‍යාපෘති අරමුණු

වයඹ පළාත් සත්ව නිෂ්පාදන හා සෞඛ්‍ය දෙපාර්තමේන්තුවට අදාළ ව්‍යාපෘති එලදායීව හා කාර්යක්ෂමව ක්‍රියාත්මක කිරීමට කටයුතු කිරීම

කාර්ය ලැයිස්තුව

1. වාර්ෂික ඇස්තමේන්තු සකස් කිරීම
2. වාර්ෂික සංවර්ධන සැලැස්ම සකස් කිරීම, ක්‍රියාත්මක කරවීම හා ප්‍රගති පාලනය
3. දෙපාර්තමේන්තුව සතු සම්පත් කළමනාකරණය
4. කීර් නිෂ්පාදන සැලැස්මට ක්‍රියාකාරකම් ඉටු කිරීම
5. නව කාර්යක්ෂමය භාවිතා කර සත්ව වෛද්‍ය එලදායීතාවය ඉහළ නැංවීම

|   | සහය<br>2013 | ඇස්තමේන්තුව<br>2014 | ඇස්තමේන්තුව<br>2015 | පුරෝකථනය<br>2016 | පුරෝකථනය<br>2017 |
|---|-------------|---------------------|---------------------|------------------|------------------|
| <b>1 කාර්ය මණ්ඩල යෙදවුම්</b>  | 57          | 54                  | 63                  | 63               | 63               |
| <b>2 ක්ෂීරාලය දර්ශක</b>   |             |                     |                     |                  |                  |
| දෙපාර්තමේන්තු කාර්ය මණ්ඩල පවත්වාගෙන යාම (පෞද්ගලික ලිපි ගොනු)        | 416         | 415                 | 419                 | 419              | 419              |
| භෞතික සම්පත් පවත්වා ගැනීම (භාණ්ඩ සම්පූර්ණය)/මණ්ඩල ගණන               | 47          | 48                  | 48                  | 48               | 48               |
| මූල්‍ය හා භෞතික ප්‍රගති වාර්තා සැපයීම (වාර්තා)                      | 12          | 12                  | 12                  | 12               | 12               |
| පිළිතුරු සැපයූ විගණක විමසුම් සංඛ්‍යාව                               | 22          | 12                  | 12                  | 12               | 12               |
| වාර්ෂික විසර්ජන ගිණුම් සකස් කිරීම හා අවසන් කිරීම                    | 1           | 1                   | 1                   | 1                | 1                |
| දත්ත ගබඩාව පවත්වා ගැනීම (වාර්තා ගණන)                                | 20          | 20                  | 20                  | 20               | 20               |
| (ගොනු සංඛ්‍යාව)   | 200         | 200                 | 200                 | 200              | 200              |
| සංවර්ධන ව්‍යාපෘති සැලසුම් කිරීම, ක්‍රියාත්මක කරවීම හා ප්‍රගති පාලනය | 22          | 22                  | 22                  | 22               | 22               |

ව්‍යාපෘති පිරිවැය

| පිරිවැය                  | 2013<br>සහය වියදම්<br>රු. '000 | 2014<br>ඇස්තමේන්තුව<br>රු. '000 | 2015<br>ඇස්තමේන්තුව<br>රු. '000 | 2016<br>පුරෝකථනය<br>රු. '000 | 2017<br>පුරෝකථනය<br>රු. '000 |
|--------------------------|--------------------------------|---------------------------------|---------------------------------|------------------------------|------------------------------|
| පුනරාවර්තන වැය           | 29,254                         | 31,346                          | 35,723                          | 37,509                       | 39,385                       |
| පුද්ගල පඩිකඩ             | 22,645                         | 23,442                          | 27,544                          | 28,921                       | 30,367                       |
| වෙනත් පුනරාවර්තන         | 6,609                          | 7,904                           | 8,179                           | 8,588                        | 9,017                        |
| මූලධන වැය                | 100                            | 500                             | 500                             | 525                          | 551                          |
| <b>ව්‍යාපෘති පිරිවැය</b> | <b>29,354</b>                  | <b>31,846</b>                   | <b>36,223</b>                   | <b>38,034</b>                | <b>39,936</b>                |

|  | සහය<br>2013 | ඇස්තමේන්තුව<br>2014 | ඇස්තමේන්තුව<br>2015 | පුරෝකථනය<br>2016 | පුරෝකථනය<br>2017 |
|--|-------------|---------------------|---------------------|------------------|------------------|
|--|-------------|---------------------|---------------------|------------------|------------------|

එන් ඩබ් පී 252 - සත්ව නිෂ්පාදන හා සෞඛ්‍ය දෙපාර්තමේන්තුව

වැඩි සවිභව - 03 පළාත් පරිපාලනය  
ව්‍යාපෘතිය - 02 සාමාන්‍ය පරිපාලනය

වැය විෂය හා මූල්‍යකරණය අනුව ව්‍යාපෘති වියදම්

| වැය විෂය | අයිතමය | මූල්‍යකරණය | කාණ්ඩය / වැය විෂය / අයිතම විස්තරය        | 2013                    | 2014                    | 2015                    |
|----------|--------|------------|--|-------------------------|-------------------------|-------------------------|
|          |        |            |  | සත්‍ය වියදම<br>රු. '000 | ඇස්තමේන්තුව<br>රු. '000 | ඇස්තමේන්තුව<br>රු. '000 |
|          |        |            | <b>කාර්යවර්ධන වියදම්</b>                 | <b>29,254</b>           | <b>31,346</b>           | <b>35,723</b>           |
|          |        |            | <b>පුද්ගල සේවක</b>                       | <b>22,645</b>           | <b>23,442</b>           | <b>27,544</b>           |
| 1001     | 22     |            | වැටුප් හා වෙනත්                          | 14,597                  | 13,803                  | 15,252                  |
| 1002     | 22     |            | අතිතාල හා නිවාඩු දින වැටුප්              | 1,019                   | 2,197                   | 2,198                   |
| 1003     | 22     |            | වෙනත් දීමනා                              | 7,029                   | 7,442                   | 10,094                  |
|          |        |            | <b>ගමන් වියදම්</b>                       | <b>1,085</b>            | <b>1,200</b>            | <b>1,200</b>            |
| 1101     | 22     |            | දේශීය                                    | 1,085                   | 1,200                   | 1,200                   |
|          |        |            | <b>ආපසිම</b>                             | <b>1,847</b>            | <b>2,000</b>            | <b>1,780</b>            |
| 1201     | 22     |            | ලිපි ද්‍රව්‍ය සහ කාර්යාලීය අවශ්‍යතා      | 597                     | 500                     | 500                     |
| 1202     | 22     |            | ආන්ධතා සහ ලිපිකි තෙල්                    | 999                     | 1,200                   | 1,000                   |
| 1203     | 22     |            | ආහාරපාන හා නිල ඇඳුම්                     | 48                      | 60                      | 30                      |
| 1205     | 22     |            | වෙනත්                                    | 123                     | 190                     | 100                     |
| 1206     | 22     |            | යාන්ත්‍රික හා විදුලි උපකරණ               | 80                      | 50                      | 150                     |
|          |        |            | <b>නඩත්තු වියදම්</b>                     | <b>2,769</b>            | <b>3,381</b>            | <b>3,842</b>            |
| 1301     | 22     |            | වාහන                                     | 1,900                   | 1,560                   | 1,900                   |
| 1302     | 22     |            | යන්ත්‍ර සහ යන්ත්‍රෝපකරණ                  | 144                     | 230                     | 290                     |
| 1303     | 22     |            | ගොඩනැගිලි                                | 682                     | 1,226                   | 1,287                   |
| 1304     | 22     |            | වෙනත්                                    | 43                      | 365                     | 365                     |
|          |        |            | <b>ශීර්ෂුම්භක සේවා</b>                   | <b>890</b>              | <b>1,280</b>            | <b>1,329</b>            |
| 1402     | 22     |            | තැපැල් හා විදුලි සංදේශ සේවා              | 549                     | 700                     | 800                     |
| 1403     | 22     |            | විදුලිය හා ජලය                           | 212                     | 300                     | 315                     |
| 1404     | 22     |            | කුලී, වරිපනම් හා පළාත් පාලන ආයතන බදු     | 73                      | 50                      | 50                      |
| 1405     | 22     |            | වෙනත්                                    | 56                      | 230                     | 164                     |
|          |        |            | <b>වෙනත් පුනරාවර්ධන වියදම්</b>           | <b>18</b>               | <b>43</b>               | <b>28</b>               |
| 1701     | 22     |            | පාඩු සහ කපා හැරීම්                       | 17                      | 15                      | -                       |
| 1703     | 22     |            | වෙනත්                                    | 1                       | 28                      | 28                      |
|          |        |            | <b>මූල්‍යකරණ වියදම්</b>                  | <b>100</b>              | <b>500</b>              | <b>500</b>              |
| 2102     | 23     |            | <b>මූල්‍යකරණ වත්කම් අත්පත් කර ගැනීම්</b> | <b>100</b>              | <b>500</b>              | <b>500</b>              |
|          |        |            | ගෘහ භාණ්ඩ හා කාර්යාලීය උපකරණ             | 100                     | 500                     | 500                     |
|          |        |            | <b>ව්‍යාපෘතියේ මුළු වියදම්</b>           | <b>29,354</b>           | <b>31,846</b>           | <b>36,223</b>           |

ව්‍යාපෘති වියදම් මූල්‍යකරණය

| මූල්‍යකරණය   | 2013<br>සත්‍ය වියදම<br>රු. '000 | 2014<br>ඇස්තමේන්තුව<br>රු. '000 | 2015<br>ඇස්තමේන්තුව<br>රු. '000 |
|--|---------------------------------|---------------------------------|---------------------------------|
| විසර්ජන ප්‍රදේශීය  |                                 |                                 |                                 |
| 22 පළාත් සභා අරමුදල - සාමූහික ප්‍රදානය සහ පැවරුණු ආදායම්       | 29,254                          | 31,346                          | 35,723                          |
| 23 පළාත් සභා අරමුදල - උපමාන පාදක ප්‍රදානය සහ අනුරූපික ප්‍රදානය | 100                             | 500                             | 500                             |
| 24 පළාත් සභා අරමුදල - පළාත් නියමිත සංවර්ධන ප්‍රදානය            | -                               | -                               | -                               |
| <b>මුළු මූල්‍යකරණය</b>   | <b>29,354</b>                   | <b>31,846</b>                   | <b>36,223</b>                   |

**එන් ඩබ් පී 252 - සත්ව නිෂ්පාදන හා සෞඛ්‍ය දෙපාර්තමේන්තුව**

**ව්‍යාපෘති සේවා නිදහස් වී ස්තරය**

| කතයුර                   | 2013<br>සහාය | 2014<br>ඇස්තමේන්තුව | 2015<br>ඇස්තමේන්තුව |
|-------------------------|--------------|---------------------|---------------------|
| <b>ස්ථිර</b>            | <b>51</b>    | <b>53</b>           | <b>62</b>           |
| ජ්‍යෙෂ්ඨ මට්ටම          | 5            | 6                   | 7                   |
| තෘතීය මට්ටම             | 2            | 3                   | 3                   |
| ද්විතීය මට්ටම           | 30           | 27                  | 36                  |
| ප්‍රාථමික මට්ටම         | 14           | 17                  | 16                  |
| <b>කාලිකාලීන/අන්තර්</b> | <b>-</b>     | <b>1</b>            | <b>-</b>            |
| ජ්‍යෙෂ්ඨ මට්ටම          | -            | -                   | -                   |
| තෘතීය මට්ටම             | -            | -                   | -                   |
| ද්විතීය මට්ටම           | -            | -                   | -                   |
| ප්‍රාථමික මට්ටම         | -            | 1                   | -                   |
| <b>එකතුව</b>            | <b>51</b>    | <b>54</b>           | <b>62</b>           |

**වැඩ සටහන - 45 පල සම්පත් සංවර්ධනය**

**ව්‍යාපෘතිය - 03 සත්ව නිෂ්පාදන හා සෞඛ්‍ය සේවා සංවර්ධනය**

**ව්‍යාපෘති වී ස්තරය**

**ව්‍යාපෘති අරමුණු**

කාර්යක්ෂම සේවා සැපයීම තුළින් සත්ව පාලන ගොවිපලවල ඵලදායිතාවය හා ගොවිත්ගේ මූර්ත ආදායම ඉහළ නංවමින් පළාතේ කිරි, බිත්තර හා මස් නිෂ්පාදනය ප්‍රවර්ධනය කිරීම

**කාර්ය ලැයිස්තුව**

1. සත්ව සෞඛ්‍ය සේවා සැපයීම තුළින් පවතින සත්ව ගණනය වසංගත රෝග හා වෙනත් රෝගවලින් වළකවා ගැනීම
2. අභිජනනය තුළින් ගොවිපල සතුන්ගේ ආර සංවර්ධනය
3. නව තාක්ෂණික ක්‍රම වේදයන් තුළින් ගොවිපල ඵලදායිතා සංවර්ධනය හා ව්‍යාපාරික තත්වය දක්වා ව්‍යාපෘතිය
4. කිරි නිෂ්පාදන තුළින් ක්‍රියාකාරකම් ඉටු කිරීම
5. GIS තාක්ෂණය තුළින් ගොවිපල කාර්යක්ෂමතාවය ඉහළ නැංවීම

|   | සහාය<br>2013 | ඇස්තමේන්තුව<br>2014 | ඇස්තමේන්තුව<br>2015 | පුරෝකථනය<br>2016 | පුරෝකථනය<br>2017 |
|---|--------------|---------------------|---------------------|------------------|------------------|
| <b>1 කාර්ය මණ්ඩල යෙදවුම්</b>  | 353          | 490                 | 481                 | 481              | 481              |
| <b>2 නිමැවුම් දර්ශක</b>   |              |                     |                     |                  |                  |
| සත්ව සෞඛ්‍ය කටයුතු  |              |                     |                     |                  |                  |
| සත්ව වසංගත රෝග මර්ධනය (එන්කන්)  | 151,452      | 249,310             | 249,310             | 249,310          | 249,310          |
| ගොවිපල සතුන්ගේ රෝගාබාධ සඳහා පිලියම් යෙදීම (ප්‍රතිකාර)                       | 91,434       | 64,490              | 64,490              | 64,490           | 64,490           |
| සත්ව අභිජනන කටයුතු  |              |                     |                     |                  |                  |
| කෘතීම සිංචන මගින් වැස්සියන් බෝ කිරීම (කෘතීම සිංචන)                          | 48,210       | 54,682              | 70,000              | 70,000           | 70,000           |
| ස්වාභාවික අභිජනන සඳහා පුංචි සතුන් නිකුත් කිරීම                              | 200          | 300                 | 300                 | 300              | 300              |
| උසස් ආර වල සතුන් බෙදා දීම - (සතුන් සංඛ්‍යාව)                                | 40           | 500                 | 500                 | 500              | 500              |
| සත්ව පාලන ව්‍යාපෘති   |              |                     |                     |                  |                  |
| ගොවිපල ක්‍රම පිළිබඳ තාක්ෂණික දැනුම ලබා දීම (කැණවිද්‍යා)                     | 1,500        | 1,500               | 1,500               | 1,500            | 1,500            |
| ප්‍රතිඵල ආදර්ශණ මගින් දැනුම ලබාදීම (කැණවිද්‍යා)                             | 1,000        | 1,000               | 1,000               | 1,000            | 1,000            |
| නව ගොවිපල තාක්ෂණික ක්‍රම හඳුන්වාදීම (ගොවිපල)                                | 200          | 200                 | 200                 | 200              | 200              |
| සත්ව පාලනයට අදාළ සංවිධාන ප්‍රවර්ධනය කිරීම (සංවිධාන)                         | 50           | 60                  | 65                  | 70               | 75               |
| ගොවිපල කළමනාකරණය හා පලදායිතාවය සංවර්ධනය සඳහා අලෙවි සංවර්ධනය (ව්‍යවසායකයින්) | 35           | 50                  | 60                  | 65               | 70               |

වාර්ෂික මුදල් ප්‍රකාශය 2015  
 එන් ඩබ්ලිව් 252 - සත්ව නිෂ්පාදන හා සෞඛ්‍ය දෙපාර්තමේන්තුව

වැඩ සටහන - 45 සතු සම්පත් සංවර්ධනය  
 ව්‍යාපෘතිය - 03 සත්ව නිෂ්පාදන හා සෞඛ්‍ය සේවා සංවර්ධනය

ව්‍යාපෘති පිරිවැය

| පිරිවැය   | 2013<br>සහාය වියදම්<br>රු. '000 | 2014<br>ඇස්තමේන්තුව<br>රු. '000 | 2015<br>ඇස්තමේන්තුව<br>රු. '000 | 2016<br>පුරෝකථනය<br>රු. '000 | 2017<br>පුරෝකථනය<br>රු. '000 |
|---|---------------------------------|---------------------------------|---------------------------------|------------------------------|------------------------------|
| පුනරාවර්තන වැය<br>පුද්ගල පඩිනඩි<br>වෙනත් පුනරාවර්තන | 151,963<br>118,353<br>33,610    | 182,738<br>145,847<br>36,891    | 212,533<br>172,053<br>40,480    | 223,160<br>180,656<br>42,504 | 234,318<br>189,688<br>44,629 |
| මූලධන වැය   | 150                             | 1,500                           | 1,500                           | 1,575                        | 1,654                        |
| ව්‍යාපෘති පිරිවැය                                   | 152,113                         | 184,238                         | 214,033                         | 224,735                      | 235,971                      |

වැය විෂය හා මූල්‍යකරණය අනුව ව්‍යාපෘති වියදම්

| වැය විෂය | අයිතමය | මූල්‍යකරණය | නාණ්ඩය / වැය විෂය / අයිතම විස්තරය  | 2013<br>සහාය වියදම්<br>රු. '000 | 2014<br>ඇස්තමේන්තුව<br>රු. '000 | 2015<br>ඇස්තමේන්තුව<br>රු. '000 |
|----------|--------|------------|--|---------------------------------|---------------------------------|---------------------------------|
|          |        |            | <b>පුනරාවර්තන වියදම්</b>   |                                 |                                 |                                 |
|          |        |            | <b>පුද්ගල පඩිනඩි</b>   | <b>151,963</b>                  | <b>182,738</b>                  | <b>212,533</b>                  |
| 1001     | 22     |            | වැටුප් හා වෙනත්  | 118,353                         | 145,847                         | 172,053                         |
| 1002     | 22     |            | අතිකාල හා නිවාඩු දින වැටුප්  | 74,803                          | 92,896                          | 100,641                         |
| 1003     | 22     |            | වෙනත් දීමනා  | 677                             | 1,837                           | 1,880                           |
|          |        |            |  | 42,873                          | 51,114                          | 69,532                          |
|          |        |            | <b>සමත් වියදම්</b>   |                                 |                                 |                                 |
|          |        |            | දේශීය  | 8,250                           | 10,350                          | 10,000                          |
|          |        |            | භාහිර  | 8,250                           | 10,350                          | 10,000                          |
|          |        |            | <b>සැපයීම්</b>   |                                 |                                 |                                 |
| 1201     | 22     |            | ලිපි ද්‍රව්‍ය සහ කාර්යාලයේ අවශ්‍යතා                                      | 7,263                           | 8,198                           | 9,435                           |
| 1202     | 22     |            | ඉන්ධන සහ ලිපි සැපයීම   | 1,200                           | 900                             | 1,000                           |
| 1203     | 22     |            | ආහාරපාන හා නිල ඇඳුම්   | 3,373                           | 4,440                           | 4,600                           |
| 1204     | 22     |            | වෛද්‍ය සැපයීම්   | 116                             | 158                             | 35                              |
| 1205     | 22     |            | වෙනත්  | 2,100                           | 2,200                           | 3,000                           |
| 1206     | 22     |            | යාන්ත්‍රික හා විදුලි උපකරණ   | 236                             | 300                             | 200                             |
|          |        |            |  | 238                             | 200                             | 600                             |
|          |        |            | <b>සාධන වියදම්</b>   |                                 |                                 |                                 |
| 1301     | 22     |            | වාහන   | 13,540                          | 11,350                          | 13,420                          |
| 1302     | 22     |            | යන්ත්‍ර සහ යන්ත්‍රෝපකරණ  | 6,085                           | 5,880                           | 6,000                           |
| 1303     | 22     |            | සොබනැතිලි  | 185                             | 70                              | 220                             |
| 1304     | 22     |            | වෙනත්  | 6,145                           | 5,200                           | 7,000                           |
|          |        |            |  | 1,125                           | 200                             | 200                             |
|          |        |            | <b>නිවැසුම් සේවා</b>   |                                 |                                 |                                 |
| 1402     | 22     |            | සැපයීම හා විදුලි සංදේශ සේවා  | 4,549                           | 6,893                           | 7,600                           |
| 1403     | 22     |            | විදුලිය හා ජලය   | 1,155                           | 2,000                           | 3,300                           |
| 1404     | 22     |            | කුලී, වරපතම් හා පළාත් පාලන ආයතන බදු                                      | 1,225                           | 1,868                           | 1,800                           |
| 1405     | 22     |            | වෙනත්  | 1,374                           | 2,025                           | 1,800                           |
|          |        |            |  | 795                             | 1,000                           | 700                             |
|          |        |            | <b>වෙනත් පුනරාවර්තන වියදම්</b>   |                                 |                                 |                                 |
| 1703     | 22     |            | වෙනත්  | 8                               | 100                             | 25                              |
|          |        |            |  | 8                               | 100                             | 25                              |
|          |        |            | <b>මූලධන වියදම්</b>  |                                 |                                 |                                 |
| 2001     | 23     |            | මූලධන වත්කම්වල පුනරාවර්තනය හා වැඩිදියුණු කිරීම<br>සොබනැතිලි හා ඉදිකිරීම් | 150                             | 1,500                           | 1,500                           |
|          |        |            |  | -                               | 1,000                           | 1,000                           |
|          |        |            |  | -                               | 1,000                           | 1,000                           |
| 2102     | 23     |            | මූලධන වත්කම් අත්පත් කර ගැනීම<br>තැන හා භාණ්ඩ හා කාර්යාලයේ උපකරණ          | 150                             | 500                             | 500                             |
| 2105     | 31     |            | ඉඩම් හා ඉඩම් වැඩි දියුණු කිරීම   | 150                             | 500                             | 500                             |
|          |        |            |  | -                               | -                               | -                               |
|          |        |            | <b>ව්‍යාපෘතියේ මුළු වියදම්</b>   | <b>152,113</b>                  | <b>184,238</b>                  | <b>214,033</b>                  |

එන් ඩබ්ලිව් 252 - සත්ව නිෂ්පාදන හා සෞඛ්‍ය දෙපාර්තමේන්තුව

ව්‍යාපෘති වියදම් මූල්‍යකරණය

| මූල්‍යකරණය   | 2013<br>සහාය වියදම්<br>රු. '000 | 2014<br>ඇස්තමේන්තුව<br>රු. '000 | 2015<br>ඇස්තමේන්තුව<br>රු. '000 |
|--|---------------------------------|---------------------------------|---------------------------------|
| විසර්ජන ප්‍රඥප්තිය   |                                 |                                 |                                 |
| 22 පළාත් සභා අරමුදල - සාමූහික ප්‍රදානය සහ පැවරුණු ආදායම්       | 151,963                         | 182,738                         | 212,533                         |
| 23 පළාත් සභා අරමුදල - උපමාන පාදක ප්‍රදානය සහ අනුරූපීක ප්‍රදානය | 150                             | 1,500                           | 1,500                           |
| 24 පළාත් සභා අරමුදල - පළාත් නිවේනික සංවර්ධන ප්‍රදානය           | -                               | -                               | -                               |
| <b>මුළු මූල්‍යකරණය</b>   | <b>152,113</b>                  | <b>184,238</b>                  | <b>214,033</b>                  |

ව්‍යාපෘති සේවා නිලධාරීන් විස්තරය

| කනකුර                    | 2013<br>සහාය | 2014<br>ඇස්තමේන්තුව | 2015<br>ඇස්තමේන්තුව |
|--------------------------|--------------|---------------------|---------------------|
| <b>ක්වීර</b>             | <b>353</b>   | <b>427</b>          | <b>419</b>          |
| ජ්‍යෙෂ්ඨ මට්ටම           | 41           | 45                  | 45                  |
| තෘතීය මට්ටම              | 7            | 12                  | 12                  |
| ද්විතීය මට්ටම            | 207          | 258                 | 250                 |
| ප්‍රාථමික මට්ටම          | 98           | 112                 | 112                 |
| <b>තොටිකාර්‍ය/අනියම්</b> | <b>-</b>     | <b>63</b>           | <b>-</b>            |
| ජ්‍යෙෂ්ඨ මට්ටම           | -            | -                   | -                   |
| තෘතීය මට්ටම              | -            | -                   | -                   |
| ද්විතීය මට්ටම            | -            | -                   | -                   |
| ප්‍රාථමික මට්ටම          | -            | 63                  | -                   |
| <b>එකතුව</b>             | <b>353</b>   | <b>490</b>          | <b>419</b>          |



**වැඩ සටහන - 45 පශු සම්පත් සංවර්ධනය  
ව්‍යාපෘතිය - 04 අධ්‍යාපන හා පුහුණු**

**ව්‍යාපෘති විස්තරය**

**ව්‍යාපෘති අරමුණු**

සත්ව පාලන ක්ෂේත්‍රයේ නියැලී සිටින සියළු තරාතිරමට ලද අයවේ දැනුම හා කුසලතා වර්ධනය කිරීම සුලු සත්ව නිෂ්පාදන ප්‍රවර්ධනය කිරීම

**කාර්ය ලැයිස්තුව**

1. සත්ව පාලන පුහුණු මධ්‍යස්ථානය සහ ගොවිපල ආර්ථිකව එලදායීව පවත්වාගෙනයාම
2. ගොවිත්, පාසැල් දරුවන්, පාසැල් හැර යන්නවුන් සහ නිලධාරීන් පුහුණුව
3. සත්ව පාලන තොරතුරු සංවිච්චනය

|   | සහය<br>2013 | අත්තමේන්තුව<br>2014 | අත්තමේන්තුව<br>2015 | පුරෝකථනය<br>2016 | පුරෝකථනය<br>2017 |
|---|-------------|---------------------|---------------------|------------------|------------------|
| <b>1 කාර්ය මණ්ඩල යෙදවුම්</b>                            | 12          | 29                  | 28                  | 30               | 30               |
| <b>2 නිමැවුම් දර්ශක</b>                                 |             |                     |                     |                  |                  |
| ආදර්ශ ගොවිපල ලාභදායීව පවත්වාගෙන යාම (වැය කළ මුදලට ලාභය) | 5%          | 5%                  | 5%                  | 5%               | 5%               |
| පුහුණු මධ්‍යස්ථානය ආදර්ශමතව පවත්වාගෙන යාම (ආදර්ශන)      | 5           | 5                   | 5                   | 5                | 5                |
| ගොවි කණ්ඩායම් පුහුණුව - කණ්ඩායම් ගණන                    | 61          | 25                  | 150                 | 150              | 150              |
| - සහභාගී වූ සංඛ්‍යාව                                    | 1,319       | 558                 | 2,500               | 2,500            | 2,500            |
| සිලු කණ්ඩායම් පුහුණුව - පන්ති ගණන                       | 35          | 17                  | 40                  | 40               | 40               |
| - සහභාගී වූ සංඛ්‍යාව                                    | 1,091       | 614                 | 2,000               | 2,000            | 2,000            |
| සම්මන්ත්‍රණ/වැඩ මුළු පැවැත්වීම - සම්මන්ත්‍රණ සංඛ්‍යාව   | 15          | 9                   | 40                  | 40               | 40               |
| - සහභාගී වූ ගණන   | 425         | 412                 | 800                 | 800              | 800              |
| සේවාසිත පුහුණු පාඨමාලා පැවැත්වීම (පාඨමාලා ගණන)          | -           | -                   | -                   | 2                | 2                |
| නිලධාරී පුහුණුව - දේශීය (පුහුණු කළ සංඛ්‍යාව)            | 1,162       | 569                 | 400                 | 400              | 400              |
| - විදේශීය (පුහුණු කළ සංඛ්‍යාව)                          | -           | -                   | 5                   | 5                | 5                |
| සත්ව පාලන තොරතුරු සංවිච්චනය - මූලික මාධ්‍ය (සංඛ්‍යාව)   | -           | -                   | 10                  | 10               | 10               |
| - විද්‍යුත් මාධ්‍ය (සංඛ්‍යාව)                           | -           | -                   | 10                  | 10               | 10               |

**ව්‍යාපෘති පිරිවැය**

| පිරිවැය                  | 2013<br>සහය වියදම<br>රු. '000 | 2014<br>අත්තමේන්තුව<br>රු. '000 | 2015<br>අත්තමේන්තුව<br>රු. '000 | 2016<br>පුරෝකථනය<br>රු. '000 | 2017<br>පුරෝකථනය<br>රු. '000 |
|--------------------------|-------------------------------|---------------------------------|---------------------------------|------------------------------|------------------------------|
| <b>පුනරාවර්තන වැය</b>    | <b>13,270</b>                 | <b>15,954</b>                   | <b>15,693</b>                   | <b>16,478</b>                | <b>17,302</b>                |
| පුද්ගල පඩිනම්            | 7,086                         | 8,860                           | 8,790                           | 9,230                        | 9,691                        |
| වෙනත් පුනරාවර්තන         | 6,184                         | 7,094                           | 6,903                           | 7,248                        | 7,611                        |
| <b>මූලධන වැය</b>         | <b>100</b>                    | <b>500</b>                      | <b>250</b>                      | <b>263</b>                   | <b>276</b>                   |
| <b>ව්‍යාපෘති පිරිවැය</b> | <b>13,370</b>                 | <b>16,454</b>                   | <b>15,943</b>                   | <b>16,740</b>                | <b>17,577</b>                |

එන් ඩබ් පී 252 - සත්ව නිෂ්පාදන හා සෞඛ්‍ය දෙපාර්තමේන්තුව

වැඩ සටහන - 45 පශු සම්පත් සංවර්ධනය

ව්‍යාපෘතිය - 04 අධ්‍යාපන හා පුහුණු

වැය විෂය හා මූල්‍යකරණය අනුව ව්‍යාපෘති වියදම්

| වැය විෂය | අයිතමය | මූල්‍යකරණය | කාණ්ඩය / වැය විෂය / අයිතම විස්තරය      | 2013<br>සත්‍ය වියදම්<br>රු. '000 | 2014<br>ඇස්තමේන්තුව<br>රු. '000 | 2015<br>ඇස්තමේන්තුව<br>රු. '000 |
|----------|--------|------------|--|----------------------------------|---------------------------------|---------------------------------|
|          |        |            | <b>පුනරාවර්තන වියදම්</b>               | <b>13,270</b>                    | <b>15,954</b>                   | <b>15,693</b>                   |
|          |        |            | <b>පුද්ගල සේවකයින්</b>                 | <b>7,086</b>                     | <b>8,860</b>                    | <b>8,790</b>                    |
| 1001     | 22     |            | වැටුප් හා වේතන                         | 4,172                            | 4,757                           | 4,603                           |
| 1002     | 22     |            | අතිකාල හා නිවාඩු දින වැටුප්            | 117                              | 292                             | 300                             |
| 1003     | 22     |            | වෙනත් දීමනා                            | 2,797                            | 3,811                           | 3,887                           |
|          |        |            | <b>ගමන් වියදම්</b>                     | <b>88</b>                        | <b>50</b>                       | <b>100</b>                      |
| 1101     | 22     |            | දේශීය                                  | 88                               | 50                              | 100                             |
|          |        |            | <b>සැපයීම්</b>                         | <b>4,190</b>                     | <b>4,636</b>                    | <b>4,151</b>                    |
| 1201     | 22     |            | ලිපි ද්‍රව්‍ය සහ කාර්යාලයේ අවශ්‍යතා    | 128                              | 216                             | 220                             |
| 1202     | 22     |            | ඉන්ධන සහ ලීනියම් තෙල්                  | 317                              | 400                             | 300                             |
| 1203     | 22     |            | ආහාරපාන හා නිල ඇඳුම්                   | 2,082                            | 2,500                           | 2,200                           |
| 1204     | 22     |            | වෛද්‍ය සැපයීම්                         | 75                               | 100                             | 80                              |
| 1205     | 22     |            | වෙනත්                                  | 1,392                            | 1,320                           | 1,000                           |
| 1206     | 22     |            | යාන්ත්‍රික හා විදුලි උපකරණ             | 196                              | 100                             | 351                             |
|          |        |            | <b>නඩත්තු වියදම්</b>                   | <b>1,487</b>                     | <b>1,700</b>                    | <b>2,127</b>                    |
| 1301     | 22     |            | වාහන                                   | 212                              | 275                             | 275                             |
| 1302     | 22     |            | යන්ත්‍ර සහ යන්ත්‍රෝපකරණ                | 13                               | 125                             | 75                              |
| 1303     | 22     |            | භෞතික විද්‍යාත්මක                      | 599                              | 700                             | 1,377                           |
| 1304     | 22     |            | වෙනත්                                  | 663                              | 600                             | 400                             |
|          |        |            | <b>නිවැසිමය සේවා</b>                   | <b>419</b>                       | <b>708</b>                      | <b>525</b>                      |
| 1402     | 22     |            | කැපුල් හා විදුලි සංදේශ සේවා            | 37                               | 48                              | 75                              |
| 1403     | 22     |            | විදුලි සහ ජලය                          | 261                              | 460                             | 350                             |
| 1405     | 22     |            | වෙනත්                                  | 121                              | 200                             | 100                             |
|          |        |            | <b>මූල්‍යකරණ වියදම්</b>                | <b>100</b>                       | <b>500</b>                      | <b>250</b>                      |
| 2102     | 23     |            | <b>මූල්‍යමය වත්කම් අත්පත් කර ගැනීම</b> | <b>100</b>                       | <b>500</b>                      | <b>250</b>                      |
|          |        |            | ගෘහ ගාණවි හා කාර්යාලයේ උපකරණ           | 100                              | 500                             | 250                             |
|          |        |            | <b>ව්‍යාපෘතියේ මුළු වියදම්</b>         | <b>13,370</b>                    | <b>16,454</b>                   | <b>15,943</b>                   |


ව්‍යාපෘති වියදම් මූල්‍යකරණය

| මූල්‍යකරණය   | 2013<br>සත්‍ය වියදම්<br>රු. '000 | 2014<br>ඇස්තමේන්තුව<br>රු. '000 | 2015<br>ඇස්තමේන්තුව<br>රු. '000 |
|--|----------------------------------|---------------------------------|---------------------------------|
| විසර්ජන ප්‍රයෝජන   |                                  |                                 |                                 |
| 22 පළාත් සභා අරමුදල - සාමූහික ප්‍රදානය සහ පැවරුණු ආදායම්       | 13,270                           | 15,954                          | 15,693                          |
| 23 පළාත් සභා අරමුදල - උපමාන පාදක ප්‍රදානය සහ අනුරූපිත ප්‍රදානය | 100                              | 500                             | 250                             |
| 24 පළාත් සභා අරමුදල - පළාත් නිවැසි සංවර්ධන ප්‍රදානය            | -                                | -                               | -                               |
| <b>මුළු මූල්‍යකරණය</b>   | <b>13,370</b>                    | <b>16,454</b>                   | <b>15,943</b>                   |

එස් ඩබ් පී 252 - සත්ව නිෂ්පාදන හා සෞඛ්‍ය දෙපාර්තමේන්තුව

ව්‍යාපෘති සේවා නිලධාරී විස්තරය

| තනතුර                    | 2013<br>සභ්‍ය | 2014<br>ඇස්තමේන්තුව | 2015<br>ඇස්තමේන්තුව |
|--------------------------|---------------|---------------------|---------------------|
| <b>ස්ථීර</b>             |               |                     |                     |
| ජ්‍යෙෂ්ඨ මට්ටම           | 12            | 15                  | 15                  |
| තෘතීය මට්ටම              | -             | -                   | -                   |
| ද්විතීය මට්ටම            | -             | 1                   | 1                   |
| ප්‍රාථමික මට්ටම          | 4             | 5                   | 4                   |
|                          | 8             | 9                   | 10                  |
| <b>තාවකාලික/අනිශ්චිත</b> |               |                     |                     |
| ජ්‍යෙෂ්ඨ මට්ටම           | -             | -                   | -                   |
| තෘතීය මට්ටම              | -             | -                   | -                   |
| ද්විතීය මට්ටම            | -             | -                   | -                   |
| ප්‍රාථමික මට්ටම          | -             | -                   | -                   |
| <b>එකතුව</b>             | -             | -                   | -                   |
|                          | 12            | 15                  | 15                  |



වයඹ ප්‍රධාන ලේකම් කාර්යාලය  
CHIEF SECRETARY OFFICE

වයඹ පළාත් සභාව



වාර්ෂික මුදල් ප්‍රකාශය 2015  
එන් ඩබ් පී 260 - ප්‍රධාන ලේකම්

**මෙහෙවර**

වයඹ ජනතාවගේ ජන ජීවිතය පුළුල් කිරීමේ මාර්ග සැලසුම් සහ අනෙකුත් සේවාවන් සහ මූල්‍ය සම්පත් ඵලදායීව පවත්වා ගැනීම සඳහා පළාතේ පරිපාලනයට නොයෙකුත්වශයෙන් ලබාදීම

**ප්‍රධාන කාර්යයන්**

පළාතේ සාමාන්‍ය පරිපාලනය  
පළාත් සැලසුම් කාරණය  
මානව සම්පත් කළමනාකරණය  
අයවැය සැකසීම හා පළාත් භාණ්ඩාගාර කළමනාකරණය  
මූල්‍ය කළමනාකරණය  
පළාත් ඉංජිනේරු සේවය

**අත්තිකාරම් ගිණුම්**

|   | 2013<br>සත්‍ය වියදම්<br>රු. '000 | 2014<br>ඇස්තමේන්තුව<br>රු. '000 | 2015<br>ඇස්තමේන්තුව<br>රු. '000 |
|---|----------------------------------|---------------------------------|---------------------------------|
| <b>පළාත් රාජ්‍ය නිලධාරීන්ට අත්තිකාරම්</b>           |                                  |                                 |                                 |
| උපරිම වියදම් සීමාව                                  | 9,784                            | 15,000                          | 16,000                          |
| අවම ලැබීම් සීමාව                                    | 9,399                            | 4,000                           | 4,500                           |
| උපරිම හර ජේෂ සීමාව                                  | 25,242                           | 43,000                          | 44,000                          |
| <b>වාරිකපොල පුහුණු ආයතනවලට කටයුතු පවත්වාගෙන යාම</b> |                                  |                                 |                                 |
| උපරිම වියදම් සීමාව                                  | 17,501                           | 18,000                          | 18,000                          |
| අවම ලැබීම් සීමාව                                    | 14,476                           | 8,000                           | 10,000                          |
| උපරිම හර ජේෂ සීමාව                                  | -                                | 15,000                          | 10,000                          |

**වැඩ සටහන් සහ ව්‍යාපෘති අනුව වියදම් සාරාංශය**

| වැඩ සටහන් / ව්‍යාපෘති නාමය                           | 2013<br>සත්‍ය වියදම්<br>රු. '000 | 2014<br>ඇස්තමේන්තුව<br>රු. '000 | 2015<br>ඇස්තමේන්තුව<br>රු. '000 | 2016<br>ප්‍රචේදනය<br>රු. '000 | 2017<br>ප්‍රචේදනය<br>රු. '000 |
|--|----------------------------------|---------------------------------|---------------------------------|-------------------------------|-------------------------------|
| <b>සුකරුවරුන් වියදම්</b>                             | <b>1,361,146</b>                 | <b>2,139,960</b>                | <b>2,097,834</b>                | <b>2,202,726</b>              | <b>2,312,862</b>              |
| 03 පළාත් පරිපාලනය                                    | 1,361,146                        | 2,139,960                       | 2,097,834                       | 2,202,726                     | 2,312,862                     |
| 02 සාමාන්‍ය පරිපාලනය                                 | 920,305                          | 1,520,950                       | 1,418,988                       | 1,489,937                     | 1,564,434                     |
| 03 ප්‍රාදේශීය පරිපාලනය                               | 79,016                           | 102,050                         | 109,000                         | 114,450                       | 120,173                       |
| 04 අයවැය සභා සේවා                                    | 361,825                          | 516,960                         | 562,696                         | 590,831                       | 620,372                       |
| 05 ඉදිකිරීම් ද්‍රව්‍ය පරික්ෂණාගාරය හා තත්ව පාලන ඒකකය | -                                | -                               | 7,150                           | 7,508                         | 7,883                         |
| <b>මූලධන වියදම්</b>                                  | <b>338,812</b>                   | <b>408,950</b>                  | <b>578,720</b>                  | <b>607,656</b>                | <b>638,039</b>                |
| 03 පළාත් පරිපාලනය                                    | 338,812                          | 408,950                         | 578,720                         | 607,656                       | 638,039                       |
| 02 සාමාන්‍ය පරිපාලනය                                 | 109,472                          | 133,450                         | 175,400                         | 184,170                       | 193,379                       |
| 03 ප්‍රාදේශීය පරිපාලනය                               | 3,194                            | 4,100                           | 4,320                           | 4,536                         | 4,763                         |
| 04 අයවැය සභා සේවා                                    | 226,146                          | 271,400                         | 399,000                         | 418,950                       | 439,898                       |
| 05 ඉදිකිරීම් ද්‍රව්‍ය පරික්ෂණාගාරය හා තත්ව පාලන ඒකකය | -                                | -                               | -                               | -                             | -                             |
| <b>මුළු වියදම්</b>                                   | <b>1,699,958</b>                 | <b>2,548,910</b>                | <b>2,676,554</b>                | <b>2,810,382</b>              | <b>2,950,901</b>              |
| 03 පළාත් පරිපාලනය                                    | 1,699,958                        | 2,548,910                       | 2,676,554                       | 2,810,382                     | 2,950,901                     |
| 02 සාමාන්‍ය පරිපාලනය                                 | 1,029,777                        | 1,654,400                       | 1,594,388                       | 1,674,107                     | 1,757,813                     |
| 03 ප්‍රාදේශීය පරිපාලනය                               | 82,210                           | 106,150                         | 113,320                         | 118,986                       | 124,935                       |
| 04 අයවැය සභා සේවා                                    | 587,971                          | 788,360                         | 961,696                         | 1,009,781                     | 1,060,270                     |
| 05 ඉදිකිරීම් ද්‍රව්‍ය පරික්ෂණාගාරය හා තත්ව පාලන ඒකකය | -                                | -                               | 7,150                           | 7,508                         | 7,883                         |

වාර්ෂික මුදල් ප්‍රකාශය 2015  
එන් ඩබ් ඒ 260 - ප්‍රධාන ලේකම්

**කාණ්ඩය අනුව වියදම් සාරාංශය**

| කාණ්ඩය  | 2013                     | 2014                    | 2015                    |
|---|--------------------------|-------------------------|-------------------------|
|   | සත්‍ය වියදම්<br>රු. '000 | ඇස්තමේන්තුව<br>රු. '000 | ඇස්තමේන්තුව<br>රු. '000 |
| <b>පුනරාවර්තන වියදම්</b>                        | <b>1,361,146</b>         | <b>2,139,960</b>        | <b>2,097,834</b>        |
| පුද්ගල පඩිකඩ                                    | 132,128                  | 153,316                 | 191,488                 |
| ගමන් වියදම්                                     | 13,389                   | 47,000                  | 47,850                  |
| සැපයීම  | 21,205                   | 28,250                  | 30,900                  |
| තාවක්‍ය වියදම්                                  | 14,009                   | 27,000                  | 31,600                  |
| ගිවිසුම්ගත සේවා                                 | 23,634                   | 30,641                  | 34,500                  |
| මාරු කිරීම් හා ප්‍රදාන                          | 1,124,769                | 1,711,960               | 1,622,466               |
| වෙනත් පුනරාවර්තන වියදම්                         | 32,012                   | 141,793                 | 139,030                 |
| <b>මූලධන වියදම්</b>                             | <b>338,812</b>           | <b>408,950</b>          | <b>578,720</b>          |
| මූලධන වත්කම්වල පුනරුත්ථාපනය හා වැඩිදියුණු කිරීම | 107,512                  | 130,500                 | 170,400                 |
| මූලධන වත්කම් අත්පත් කරගැනීම                     | 231,300                  | 278,450                 | 408,320                 |
| <b>මුළු වියදම්</b>                              | <b>1,699,958</b>         | <b>2,548,910</b>        | <b>2,676,554</b>        |

| මූල්‍යකරණය   | 2013                     | 2014                    | 2015                    |
|--|--------------------------|-------------------------|-------------------------|
|  | සත්‍ය වියදම්<br>රු. '000 | ඇස්තමේන්තුව<br>රු. '000 | ඇස්තමේන්තුව<br>රු. '000 |
| <b>විසර්ජන ප්‍රඥප්තිය</b>                                      |                          |                         |                         |
| 22 පළාත් සභා අරමුදල - සාමූහික ප්‍රදානය සහ පැවරුණු ආදායම්       | 1,339,016                | 2,014,960               | 1,972,604               |
| 23 පළාත් සභා අරමුදල - උපමාන පාදක ප්‍රදානය සහ අනුරූපිත ප්‍රදානය | 139,744                  | 183,950                 | 228,720                 |
| 24 පළාත් සභා අරමුදල - පළාත් නිශ්චිත සංවර්ධන ප්‍රදානය           | -                        | -                       | -                       |
| 31 පළාත් සභා අරමුදල - වෙනත් ලැබීම්                             | 221,198                  | 350,000                 | 475,230                 |
| <b>මුළු මූල්‍යකරණය</b>   | <b>1,699,958</b>         | <b>2,548,910</b>        | <b>2,676,554</b>        |

**ගිරිම සේවා නියුක්ති විස්තරය**

| තනතුර                  | 2013       | 2014        | 2015        |
|------------------------|------------|-------------|-------------|
|                        | සත්‍ය      | ඇස්තමේන්තුව | ඇස්තමේන්තුව |
| <b>කේටර්</b>           | <b>334</b> | <b>420</b>  | <b>422</b>  |
| ජ්‍යෙෂ්ඨ මට්ටම         | 12         | 11          | 20          |
| තෘතීය මට්ටම            | 7          | 4           | 14          |
| ද්විතීය මට්ටම          | 251        | 331         | 319         |
| ප්‍රාථමික මට්ටම        | 64         | 74          | 69          |
| <b>තාවකාලික/අනිගම්</b> |            |             |             |
| ජ්‍යෙෂ්ඨ මට්ටම         | -          | -           | -           |
| තෘතීය මට්ටම            | -          | -           | -           |
| ද්විතීය මට්ටම          | -          | -           | -           |
| ප්‍රාථමික මට්ටම        | -          | -           | -           |
| <b>එකතුව</b>           | <b>334</b> | <b>420</b>  | <b>422</b>  |

වාර්ෂික මුදල් ප්‍රකාශය 2015  
එන් ඩබ් පී 260 - ප්‍රධාන ලේකම්

**වැඩ සටහන - 03 පළාත් පරිපාලනය**  
**ව්‍යාපෘතිය - 02 සාමාන්‍ය පරිපාලනය**

**ව්‍යාපෘති විස්තරය**

**ව්‍යාපෘති අරමුණු**

පරිපාලන හා ආයතනික සේවා , මානව සම්පත් සංවර්ධනය, මූල්‍ය කළමනාකරණ සේවා, ඉංජිනේරු සේවා හා පළාත් භාණ්ඩාගාර සේවා මැනවින් සැලසුම් කොට පවත්වාගෙන යාමත්, එමගින් තම සේවාවන් අපේක්ෂා කරණ ආයතන සහ ජනතාවට උපරිම සේවාවක් ලබා දීම

**කාර්ය ලැයිස්තුව**

- |   |  |
|---|--|
| <ol style="list-style-type: none"> <li>1. සාමාන්‍ය පරිපාලනය සහ කළමනාකරණය</li> <li>2. පළාත් හා මධ්‍යම රජයේ ආයතන සමඟ සම්බන්ධීකරණය</li> <li>3. භාණ්ඩ හා සේවා සම්පාදනය හා පළාත් සභාව සතු සියළු වත්කම් කළමනාකරණය</li> <li>4. ප්‍රතිපත්ති කළමනාකරණය</li> <li>5. වැටුප් හා පාර්ශ්වික පරිපාලනය</li> <li>6. පශ්චාත් විශ්‍රාමික යෝජනා ක්‍රම සකස් කිරීම</li> <li>7. නීති සේවා සැපයීම හා උපකාරක සේවා සැපයීම</li> <li>8. පරිපාලන වාර්තාකරණය හා සේවයට බඳවා ගැනීම</li> <li>9. පුහුණුව සංවර්ධනය හා සේවය සඳහා ස්ථාන ගත කිරීම</li> <li>10. අයවැය ඇස්තමේන්තු සකස් කිරීම, අයවැය ලේඛණ සකස් කිරීම හා අයවැය කළමනාකරණය</li> </ol> | <ol style="list-style-type: none"> <li>11. වාර්ෂික මූල්‍ය වාර්තා සකස් කිරීම හා ඉදිරිපත් කිරීම</li> <li>12. මූල්‍ය කළමනාකරණය හා ගිණුම් කටයුතු</li> <li>13. භාණ්ඩ හා සේවා සම්පාදනය</li> <li>14. වත්කම් කළමනාකරණය හා බැංකු කටයුතු</li> <li>15. ගිණුම් ඉදිරිපත් කිරීම හා ව්‍යවස්ථාපිත පාලනය සමඟ සම්බන්ධීකරණය</li> <li>16. පළාතේ ඉංජිනේරුමය කාර්යයන් සම්බන්ධයෙන් සම්පූර්ණ පැවැත්වීම</li> <li>17. ඇදීම හා නිර්මාණ අධීක්ෂණය</li> <li>18. ඉදිකිරීම් සැලසුම් කිරීම</li> <li>19. ඉදිකිරීම් සම්බන්ධීකරණය, අධීක්ෂණය හා ප්‍රගති සොයා බැලීම</li> <li>20. වයඹ පළාතේ සිදු කෙරෙන සියළුම ඉදිකිරීම්වලට අදාලව තනිව පාලනය</li> <li>21. ඉදිකිරීම් ද්‍රව්‍ය සඳහා මිල නියම කිරීම හා සංශෝධනය කිරීම</li> </ol> |
|---|--|

|  | සහය<br>2013 | ඇස්තමේන්තුව<br>2014 | ඇස්තමේන්තුව<br>2015 | පුරෝකථනය<br>2016 | පුරෝකථනය<br>2017 |
|--|-------------|---------------------|---------------------|------------------|------------------|
| <b>1 කාර්ය මණ්ඩල යෙදවුම්</b>   | 193         | 229                 | 230                 | 235              | 240              |
| <b>2 නිමැවුම් දර්ශක</b>  |             |                     |                     |                  |                  |
| අධීක්ෂණය කරනු ලබන පළාත් අමාත්‍යාංශ හා දෙපාර්තමේන්තු සංඛ්‍යාව   | 27          | 27                  | 27                  | 27               | 27               |
| මෙහෙයවනු ලබන ගිණුම් ඒකක සංඛ්‍යාව   | 73          | 73                  | 73                  | 73               | 73               |
| පළාත් අමාත්‍යාංශ/ දෙපාර්තමේන්තු/ව්‍යවස්ථාපිත ආයතන සම්බන්ධයෙන් සම්බන්ධීකරණය කරනු ලබන විගණන විමසුම් සංඛ්‍යාව | 270         | 430                 | 445                 | 460              | 460              |
| පළාත්පාලන ආයතන සම්බන්ධයෙන් සම්බන්ධීකරණය කෙරෙන විගණන විමසුම් සංඛ්‍යාව                                       | 27          | 220                 | 240                 | 260              | 260              |
| පවත්වාගෙන යන ලද පෞද්ගලික ලිපි ගොනු සංඛ්‍යාව  | 193         | 229                 | 230                 | 235              | 240              |

**ව්‍යාපෘති පිරිවැය**

| පිරිවැය                  | 2013<br>සහය වියදම<br>රු. '000 | 2014<br>ඇස්තමේන්තුව<br>රු. '000 | 2015<br>ඇස්තමේන්තුව<br>රු. '000 | 2016<br>පුරෝකථනය<br>රු. '000 | 2017<br>පුරෝකථනය<br>රු. '000 |
|--------------------------|-------------------------------|---------------------------------|---------------------------------|------------------------------|------------------------------|
| පුනරාවර්තන වැය           | 920,305                       | 1,520,950                       | 1,418,988                       | 1,489,937                    | 1,564,434                    |
| පුද්ගල පඩිකඩ             | 72,447                        | 86,007                          | 113,988                         | 119,687                      | 125,672                      |
| වෙනත් පුනරාවර්තන         | 847,858                       | 1,434,943                       | 1,305,000                       | 1,370,250                    | 1,438,763                    |
| මූලධන වැය                | 109,472                       | 133,450                         | 175,400                         | 184,170                      | 193,379                      |
| <b>ව්‍යාපෘති පිරිවැය</b> | <b>1,029,777</b>              | <b>1,654,400</b>                | <b>1,594,388</b>                | <b>1,674,107</b>             | <b>1,757,813</b>             |



වාර්ෂික මුදල් ප්‍රකාශය 2015  
එන් ඩබ් පී 260 - ප්‍රධාන ලේකම්

වැඩ සටහන - 03 පළාත් පරිපාලනය  
ව්‍යාපෘතිය - 02 සාමාන්‍ය පරිපාලනය

වැය විෂය හා මූල්‍යකරණය අනුව ව්‍යාපෘති විෂය

| වැය විෂය                     | අයිතමය | මූල්‍යකරණය | කාණ්ඩය / වැය විෂය / අයිතම විස්තරය                        | 2013<br>සහාය විෂය<br>රු. '000 | 2014<br>ඇස්තමේන්තුව<br>රු. '000 | 2015<br>ඇස්තමේන්තුව<br>රු. '000 |
|------------------------------|--------|------------|--|-------------------------------|---------------------------------|---------------------------------|
| <b>පුනරාවර්තන විෂය</b>       |        |            |  | <b>920,305</b>                | <b>1,520,950</b>                | <b>1,418,988</b>                |
| 1001                         | 22     |            | <b>සුද්ධ පඩිතැනි</b>                                     | <b>72,447</b>                 | <b>86,007</b>                   | <b>113,988</b>                  |
| 1002                         | 22     |            | වැටුප් හා වේතන   | 42,946                        | 50,333                          | 64,903                          |
| 1003                         | 22     |            | අතිතාල හා නිවාඩු දින වැටුප්                              | 3,917                         | 6,006                           | 6,000                           |
|                              |        |            | වෙනත් දීමනා  | 25,584                        | 29,668                          | 43,085                          |
| 1101                         | 22     |            | <b>නමිස් විෂය</b>  | <b>2,479</b>                  | <b>3,500</b>                    | <b>3,700</b>                    |
|                              |        |            | දේශීය  | 2,479                         | 3,500                           | 3,700                           |
| 1201                         | 22     |            | <b>සැපයීම්</b>   | <b>11,820</b>                 | <b>14,650</b>                   | <b>15,900</b>                   |
| 1202                         | 22     |            | ලිපි ද්‍රව්‍ය සහ කාර්යාලයේ අවශ්‍යතා                      | 4,196                         | 5,400                           | 6,000                           |
| 1203                         | 22     |            | ඉන්ධන සහ ලිපි සැපයීම                                     | 7,385                         | 8,600                           | 9,000                           |
| 1205                         | 22     |            | ආහාරපාන හා නිල ඇඳුම්                                     | 239                           | 350                             | 400                             |
|                              |        |            | වෙනත්  | -                             | 300                             | 500                             |
| 1301                         | 22     |            | <b>නඩිස්තූ විෂය</b>                                      | <b>13,708</b>                 | <b>24,200</b>                   | <b>28,000</b>                   |
| 1302                         | 22     |            | වාහන   | 4,809                         | 5,200                           | 6,000                           |
| 1303                         | 22     |            | යන්ත්‍ර සහ යන්ත්‍රෝපකරණ                                  | 437                           | 2,000                           | 2,000                           |
|                              |        |            | ගොඩනැගිලි  | 8,462                         | 17,000                          | 20,000                          |
| 1402                         | 22     |            | <b>නිවැසි මහල සේවා</b>                                   | <b>19,039</b>                 | <b>20,800</b>                   | <b>24,000</b>                   |
| 1403                         | 22     |            | කැපුම් හා විදුලි සංදේශ සේවා                              | 3,016                         | 3,800                           | 4,000                           |
| 1404                         | 22     |            | විදුලිය හා ජලය   | 5,165                         | 7,500                           | 8,000                           |
| 1405                         | 22     |            | කුලී, වරපතම් හා පළාත් පාලන ආයතන බදු                      | 628                           | 1,500                           | 1,500                           |
|                              |        |            | වෙනත්  | 10,230                        | 8,000                           | 10,500                          |
| 1503                         | 22     |            | <b>මාරු කිරීම් හා ප්‍රදාන</b>                            | <b>790,930</b>                | <b>1,355,000</b>                | <b>1,220,000</b>                |
|                              |        |            | රාජ්‍ය ආයතන  | 790,930                       | 1,355,000                       | 1,220,000                       |
| 1703                         | 22     |            | <b>වෙනත් පුනරාවර්තන විෂය</b>                             | <b>9,882</b>                  | <b>16,793</b>                   | <b>13,400</b>                   |
|                              |        |            | වෙනත්  | 9,882                         | 16,793                          | 13,400                          |
| <b>මූල්‍යකරණ විෂය</b>        |        |            |  | <b>109,472</b>                | <b>133,450</b>                  | <b>175,400</b>                  |
| 2001                         | 23     |            | <b>මූල්‍යකරණ විෂයකට පුනරුත්ථාපනය හා වැඩිදියුණු කිරීම</b> | <b>107,512</b>                | <b>130,000</b>                  | <b>170,400</b>                  |
| 2004                         | 23     |            | ගොඩනැගිලි හා ඉදිකිරීම්                                   | -                             | -                               | 30,000                          |
|                              |        |            | වෙනත්  | 107,512                       | 130,000                         | 140,400                         |
| 2102                         | 23     |            | <b>මූල්‍යකරණ විෂයකට අත්පත් කර ගැනීම</b>                  | <b>1,960</b>                  | <b>3,450</b>                    | <b>5,000</b>                    |
|                              |        |            | ගෘහ හාණඩ හා කාර්යාලයේ උපකරණ                              | 1,960                         | 3,450                           | 5,000                           |
| <b>ව්‍යාපෘතියේ මුළු විෂය</b> |        |            |  | <b>1,029,777</b>              | <b>1,654,400</b>                | <b>1,594,388</b>                |

ව්‍යාපෘති විෂය මූල්‍යකරණය

| මූල්‍යකරණය   | 2013<br>සහාය විෂය<br>රු. '000 | 2014<br>ඇස්තමේන්තුව<br>රු. '000 | 2015<br>ඇස්තමේන්තුව<br>රු. '000 |
|--|-------------------------------|---------------------------------|---------------------------------|
| විසර්ජන ප්‍රඥප්තිය   |                               |                                 |                                 |
| 22 පළාත් සභා අරමුදල - සාමූහික ප්‍රදානය සහ පැවරුණු ආදායම්       | 920,305                       | 1,520,950                       | 1,418,988                       |
| 23 පළාත් සභා අරමුදල - උපමාන පාදක ප්‍රදානය සහ අනුරූපික ප්‍රදානය | 109,472                       | 133,450                         | 175,400                         |
| 24 පළාත් සභා අරමුදල - පළාත් නියමිත සංවර්ධන ප්‍රදානය            | -                             | -                               | -                               |
| <b>මුළු මූල්‍යකරණය</b>   | <b>1,029,777</b>              | <b>1,654,400</b>                | <b>1,594,388</b>                |

වාර්ෂික මුදල් ප්‍රකාශය 2015  
 එන් ඩබ් පී 260 - ප්‍රධාන ලේකම්

ව්‍යාපෘති සේවා නියුක්ති විස්තරය

| තනතුර                | 2013<br>සංඛ්‍යා | 2014<br>අදාළවූ අයවැන්නන් | 2015<br>අදාළවූ අයවැන්නන් |
|----------------------|-----------------|--------------------------|--------------------------|
| <b>ස්ථිර</b>         | <b>248</b>      | <b>229</b>               | <b>311</b>               |
| ජ්‍යෙෂ්ඨ මට්ටම       | 12              | 11                       | 20                       |
| තාක්ෂණ මට්ටම         | 7               | 4                        | 14                       |
| ද්විතීයික මට්ටම      | 165             | 140                      | 208                      |
| ප්‍රාථමික මට්ටම      | 64              | 74                       | 69                       |
| <b>තාවකාලික/අතීත</b> | -               | -                        | -                        |
| ජ්‍යෙෂ්ඨ මට්ටම       | -               | -                        | -                        |
| තාක්ෂණ මට්ටම         | -               | -                        | -                        |
| ද්විතීයික මට්ටම      | -               | -                        | -                        |
| ප්‍රාථමික මට්ටම      | -               | -                        | -                        |
| <b>එකතුව</b>         | <b>248</b>      | <b>229</b>               | <b>311</b>               |

වාර්ෂික මුදල් ප්‍රකාශය 2015  
එන් ඩබ්ලිව් පී 260 - ප්‍රධාන ලේකම්

වැඩ සටහන - 03 පළාත් පරිපාලනය  
ව්‍යාපෘතිය - 03 ප්‍රාදේශීය පරිපාලනය

ව්‍යාපෘති විස්තරය

ව්‍යාපෘති අරමුණු

පළාත තුළ පිරිසිදු කියළු ප්‍රාදේශීය ලේකම් කාර්යාල තරඟා පළාතේ ආදායම් රැස්කිරීම, ප්‍රාදේශීය සාමාන්‍ය පරිපාලනය හා ප්‍රාදේශීය මට්ටමේ සංවර්ධන කටයුතු සම්බන්ධීකරණය කිරීම

කාර්ය ලැයිස්තුව

1. මෝටර් වාහන බලපත්‍ර, මුද්දර හා රේන්ද බදු ආදායම් රාශිකරණය
2. විමර්ශන කොට ඇති කාර්යයන් ඉටු කර ගැනීම
3. ප්‍රාදේශීය සංවර්ධන වැඩ සම්බන්ධීකරණය
4. ප්‍රාදේශීය ලේකම් කාර්යාල වලට අනුයුක්ත කර ඇති පළාත් සභා නිලධාරීන්ගේ සාමාන්‍ය අධීක්ෂණ කටයුතු

|  | සහ<br>2013    | ඇස්තමේන්තුව<br>2014 | ඇස්තමේන්තුව<br>2015 | පුරෝකථනය<br>2016 | පුරෝකථනය<br>2017 |
|--|---------------|---------------------|---------------------|------------------|------------------|
| <b>1 කාර්ය මණ්ඩල යෙදවුම්</b>   | 112           | 191                 | 191                 | 191              | 200              |
| <b>2 නිමැවුම් දර්ශක</b><br>අධීක්ෂණය කරනු ලබන ප්‍රාදේශීය ලේකම් කාර්යාල ගණන<br>වාර්ෂිකව නිකුත් කෙරෙන මෝටර් වාහන බලපත්‍ර සංඛ්‍යාව | 46<br>480,828 | 46<br>510,000       | 46<br>535,000       | 46<br>560,000    | 46<br>585,000    |

ව්‍යාපෘති පිරිවැය

| පිරිවැය   | 2013<br>සහ<br>රු. '000     | 2014<br>ඇස්තමේන්තුව<br>රු. '000 | 2015<br>ඇස්තමේන්තුව<br>රු. '000 | 2016<br>පුරෝකථනය<br>රු. '000 | 2017<br>පුරෝකථනය<br>රු. '000 |
|---|----------------------------|---------------------------------|---------------------------------|------------------------------|------------------------------|
| පුනරාවර්තන වැය<br>පුද්ගල පඩිනඩි<br>වෙනත් පුනරාවර්තන | 79,016<br>59,681<br>19,335 | 102,050<br>67,309<br>34,741     | 109,000<br>73,000<br>36,000     | 114,450<br>76,650<br>37,800  | 120,173<br>80,483<br>39,690  |
| මූලධන වැය   | 3,194                      | 4,100                           | 4,320                           | 4,536                        | 4,763                        |
| ව්‍යාපෘති පිරිවැය                                   | 82,210                     | 106,150                         | 113,320                         | 118,986                      | 124,935                      |

වාර්ෂික මුදල් ප්‍රකාශය 2015  
එන් ඩබ් පී 260 - ප්‍රධාන ලේකම්

වැඩ සටහන - 03 පළාත් පරිපාලනය  
ව්‍යාපෘතිය - 03 ප්‍රාදේශීය පරිපාලනය

වැය විෂය හා මූල්‍යකරණය අනුව ව්‍යාපෘති විෂය

| වැය විෂය | අයිතමය | මූල්‍යකරණය | කාණ්ඩය / වැය විෂය / අයිතම විස්තරය                      | 2013                   | 2014                  | 2015                  |
|----------|--------|------------|--|------------------------|-----------------------|-----------------------|
|          |        |            |  | සත්‍ය විෂයමු රු. ' 000 | ඇස්තමේන්තුව රු. ' 000 | ඇස්තමේන්තුව රු. ' 000 |
|          |        |            | <b>පුනරාවර්ධන විෂය</b>                                 | <b>79,016</b>          | <b>102,050</b>        | <b>109,000</b>        |
|          |        |            | <b>පුද්ගල සහතික</b>                                    | <b>59,681</b>          | <b>67,309</b>         | <b>73,000</b>         |
| 1001     | 22     |            | වැටුප් හා වෙනන   | 31,950                 | 36,736                | 37,000                |
| 1002     | 22     |            | අතිකාල හා නිවාඩු දින වැටුප්                            | 6,997                  | 8,500                 | 9,000                 |
| 1003     | 22     |            | වෙනත් දීමනා  | 20,734                 | 22,073                | 27,000                |
|          |        |            | <b>තමන් විෂය</b>                                       | <b>5,054</b>           | <b>8,500</b>          | <b>8,750</b>          |
| 1101     | 22     |            | දේශීය  | 5,054                  | 8,500                 | 8,750                 |
|          |        |            | <b>සැපයීම</b>  | <b>9,385</b>           | <b>13,600</b>         | <b>14,000</b>         |
| 1201     | 22     |            | ලිපි ද්‍රව්‍ය සහ කාර්යාලයේ අවශ්‍යතා                    | 6,163                  | 7,000                 | 7,000                 |
| 1202     | 22     |            | ඉන්ධන සහ ලිහිසි තෙල්                                   | 3,222                  | 6,600                 | 7,000                 |
|          |        |            | <b>නඩත්තු විෂය</b>                                     | <b>301</b>             | <b>2,800</b>          | <b>3,150</b>          |
| 1301     | 22     |            | වාහන   | 138                    | 2,000                 | 2,000                 |
| 1302     | 22     |            | යන්ත්‍ර සහ යන්ත්‍රෝපකරණ                                | 163                    | 500                   | 750                   |
| 1303     | 22     |            | ගොඩනැගිලි  | -                      | 300                   | 400                   |
|          |        |            | <b>සිවිල් සේවා</b>                                     | <b>4,595</b>           | <b>9,841</b>          | <b>10,100</b>         |
| 1402     | 22     |            | කැපැල් හා විදුලි සංදේශ සේවා                            | 2,597                  | 5,450                 | 5,500                 |
| 1403     | 22     |            | විදුලිය හා ජලය   | 1,921                  | 4,191                 | 4,300                 |
| 1405     | 22     |            | වෙනත්  | 77                     | 200                   | 300                   |
|          |        |            | <b>මූලධන විෂය</b>                                      | <b>3,194</b>           | <b>4,100</b>          | <b>4,320</b>          |
|          |        |            | <b>මූලධන වත්කම්වල පුනරුත්ථාපනය හා වැඩිදියුණු කිරීම</b> | <b>-</b>               | <b>500</b>            | <b>-</b>              |
| 2001     | 23     |            | ගොඩනැගිලි හා ඉදිකිරීම්                                 | -                      | 500                   | -                     |
|          |        |            | <b>මූලධන වත්කම් අත්පත් කර ගැනීම</b>                    | <b>3,194</b>           | <b>3,600</b>          | <b>4,320</b>          |
| 2102     | 23     |            | ගෘහ හාණ්ඩ හා කාර්යාලයේ උපකරණ                           | 3,194                  | 3,600                 | 4,320                 |
|          |        |            | <b>ව්‍යාපෘතියේ මුළු විෂය</b>                           | <b>82,210</b>          | <b>106,150</b>        | <b>113,320</b>        |

ව්‍යාපෘති විෂය මූල්‍යකරණය

| මූල්‍යකරණය   | 2013                   | 2014                  | 2015                  |
|--|------------------------|-----------------------|-----------------------|
|  | සත්‍ය විෂයමු රු. ' 000 | ඇස්තමේන්තුව රු. ' 000 | ඇස්තමේන්තුව රු. ' 000 |
| <b>විකර්ෂන ප්‍රභේදනය</b>                                       |                        |                       |                       |
| 22 පළාත් සභා අරමුදල - සාමූහික ප්‍රදානය සහ සැවරුණ ආදායම්        | 79,016                 | 102,050               | 109,000               |
| 23 පළාත් සභා අරමුදල - උපමාන පාදක ප්‍රදානය සහ අනුරූපික ප්‍රදානය | 3,194                  | 4,100                 | 4,320                 |
| 24 පළාත් සභා අරමුදල - පළාත් නිශ්චිත සංවර්ධන ප්‍රදානය           | -                      | -                     | -                     |
| <b>මුළු මූල්‍යකරණය</b>   | <b>82,210</b>          | <b>106,150</b>        | <b>113,320</b>        |

වාර්ෂික මුදල් ප්‍රකාශය 2015  
එන් ඩබ් පී 260 - ප්‍රධාන ලේකම්

**ව්‍යාපෘති සේවා නියුක්ති විස්තරය**

| තනතුර                | 2013 සභා  | 2014 ඇස්තමේන්තු | 2015 ඇස්තමේන්තු |
|----------------------|-----------|-----------------|-----------------|
| <b>සේවක</b>          | <b>86</b> | <b>191</b>      | <b>111</b>      |
| ජ්‍යෙෂ්ඨ මට්ටම       | -         | -               | -               |
| තෘතීය මට්ටම          | -         | -               | -               |
| ද්විතීය මට්ටම        | 86        | 191             | 111             |
| ප්‍රාථමික මට්ටම      | -         | -               | -               |
| <b>සාවකාලීන/අතීත</b> | <b>-</b>  | <b>-</b>        | <b>-</b>        |
| ජ්‍යෙෂ්ඨ මට්ටම       | -         | -               | -               |
| තෘතීය මට්ටම          | -         | -               | -               |
| ද්විතීය මට්ටම        | -         | -               | -               |
| ප්‍රාථමික මට්ටම      | -         | -               | -               |
| <b>එකතුව</b>         | <b>86</b> | <b>191</b>      | <b>111</b>      |

**වැඩ සටහන - 03 පළාත් පරිපාලනය**  
**ව්‍යාපෘතිය - 04 අයවැය සභාය සේවා**

**ව්‍යාපෘති විස්තරය**

**ව්‍යාපෘති අරමුණු**

වාර්ෂිකව රජයේ ලැබෙන ප්‍රදානවලට අමතරව එක් එක් රාජ්‍ය අමාත්‍යාංශ, දෙපාර්තමේන්තු හා සංවර්ධන ව්‍යාපෘතිවලින් පළාත් සභාව වෙත නිකුත් කෙරෙන විවිධ වැඩ සඳහා වූ අරමුදල් පළාත් සභා අරමුදලට ගෙන, ඒ වෙනුවෙන් පළාත් සභා ආයතන වෙත ප්‍රතිපාදන ලබාදීම  
වාර්ෂික මුදල් ප්‍රකාශය සකස් කිරීම සම්බන්ධ රාජකාරි සහ අයවැය සභාය සේවා සැලසීම  
වර්ෂය තුළ අනුමත කරනු ලබන විවිධ තනතුරු සඳහා අතිරේක ප්‍රතිපාදන ලබාදීම, විදේශීය ගමන් වියදම් හා දේපළ ණය සඳහා පොලී ප්‍රතිපාදන සැලසීම

**කාර්ය ලැබීයකුට**

- වයඹ පළාත් රාජ්‍ය නිලධාරීන් විසින් බැංකුවලින් ලබා ගන්නා දේපළ ණය හා වාහන ණය සඳහා රජය විසින් ගෙවිය යුතු පොලී දායක මුදල් ඒ ඒ අමාත්‍යාංශ හා දෙපාර්තමේන්තු වෙත ලබාදීම
- වයඹ පළාත් සභාවේ සියළුම නිලධාරීන් සහ මැති ඇමතිවරුන්ගේ විදේශ ගමන් සඳහා වියදම් වෙනුවෙන් ප්‍රතිපාදන සැලසීම
- වාහන මිලදී ගැනීම සඳහා ඒ ඒ අමාත්‍යාංශ, දෙපාර්තමේන්තු සඳහා අවශ්‍ය මුද්‍රා ප්‍රතිපාදන සැලසීම
- අන්තිකාරම් ගිණුම්වල පාඩු කපාහැරීම සඳහා අවශ්‍ය ප්‍රතිපාදන අදාළ දෙපාර්තමේන්තුවලට මාරු කිරීම
- රජයේ ප්‍රදානවලට අමතරව විවිධ රේඛීය අමාත්‍යාංශ හා විවිධ විදේශාධාර ව්‍යාපෘතිවලින් ලැබෙන අරමුදල් වෙනුවෙන් ප්‍රතිපාදන සලසාදීම
- වාර්ෂික මුදල් ප්‍රකාශය පිළියෙල කිරීම හා ඒ හා සම්බන්ධ ක්‍රියාකාරකම් පවත්වාගෙන යාම

|   | සභා 2013 | ඇස්තමේන්තු 2014 | ඇස්තමේන්තු 2015 | පුරෝකථනය 2016 | පුරෝකථනය 2017 |
|---|----------|-----------------|-----------------|---------------|---------------|
| <b>1 කාර්ය මණ්ඩල යෙදවුම්</b>                      | -        | -               | -               | -             | -             |
| <b>2 නිමැවුම් දර්ශක</b><br>අදාළ ප්‍රතිපාදන ලබාදීම | 100%     | 100%            | 100%            | 100%          | 100%          |

**ව්‍යාපෘති පිරිවැය**

| පිරිවැය                        | 2013 සභා වියදම් රු. '000 | 2014 ඇස්තමේන්තු රු. '000 | 2015 ඇස්තමේන්තු රු. '000 | 2016 පුරෝකථනය රු. '000 | 2017 පුරෝකථනය රු. '000 |
|--------------------------------|--------------------------|--------------------------|--------------------------|------------------------|------------------------|
| පුනරාවර්තන වැය                 | 361,825                  | 516,960                  | 562,696                  | 590,831                | 620,372                |
| පුද්ගල පඩිනඩි වෙතත් පුනරාවර්තන | -                        | -                        | -                        | -                      | -                      |
|                                | 361,825                  | 516,960                  | 562,696                  | 590,831                | 620,372                |
| <b>මූලධන වැය</b>               | <b>226,146</b>           | <b>271,400</b>           | <b>399,000</b>           | <b>418,950</b>         | <b>439,898</b>         |
| <b>ව්‍යාපෘති පිරිවැය</b>       | <b>587,971</b>           | <b>788,360</b>           | <b>961,696</b>           | <b>1,009,781</b>       | <b>1,060,270</b>       |

වාර්ෂික මුදල් ප්‍රකාශය 2015  
එන් ඩබ් පී 260 - ප්‍රධාන ලේකම්

**වැඩ සටහන - 03 පළාත් පරිපාලනය**  
**ව්‍යාපෘතිය - 04 අයවැය සභාය සේවා**

**වැය විෂය හා මූල්‍යකරණය අනුව ව්‍යාපෘති වියදම්**

| වැය විෂය | අධිකමය | මූල්‍යකරණය | කාණ්ඩය / වැය විෂය / අධිකම විස්තරය                                    | 2013<br>සත්‍ය වියදම්<br>රු. '000 | 2014<br>ඇස්තමේන්තුව<br>රු. '000 | 2015<br>ඇස්තමේන්තුව<br>රු. '000 |
|----------|--------|------------|--|----------------------------------|---------------------------------|---------------------------------|
|          |        |            |  | <b>361,825</b>                   | <b>516,960</b>                  | <b>562,696</b>                  |
| 1102     |        | 22         | <b>පුනරාවර්තන වියදම්</b><br>කම්ප වියදම්<br>විදේශීය                   | 5,856<br>5,856                   | 35,000<br>35,000                | 35,000<br>35,000                |
| 1506     |        | 22         | <b>මාරු කිරීම් හා ප්‍රදාන</b><br>රාජ්‍ය නිලධාරීන්ට දේපල ණය සඳහා පොලී | 333,839<br>333,839               | 356,960<br>356,960              | 402,466<br>402,466              |
| 1701     |        | 31         | <b>වෙනත් පුනරාවර්තන වියදම්</b><br>පාඩු සහ කපා හැරීම්                 | 22,130<br>30                     | 125,000<br>50,000               | 125,230<br>50,000               |
| 1703     |        | 31         | වෙනත්  | 22,100                           | 75,000                          | 75,230                          |
|          |        |            | <b>මූලධන වියදම්</b>  | <b>226,146</b>                   | <b>271,400</b>                  | <b>399,000</b>                  |
|          |        |            | <b>මූලධන වත්කම් අත්පත් කර ගැනීම</b>                                  | <b>226,146</b>                   | <b>271,400</b>                  | <b>399,000</b>                  |
| 2101     |        | 23         | වාහන   | 27,078                           | 46,400                          | 49,000                          |
| 2104     |        | 31         | ගොඩනැගිලි හා ඉදිකිරීම්   | 199,068                          | 225,000                         | 350,000                         |
|          |        |            | <b>ව්‍යාපෘතියේ මුළු වියදම්</b>                                       | <b>587,971</b>                   | <b>788,360</b>                  | <b>961,696</b>                  |

**ව්‍යාපෘති වියදම් මූල්‍යකරණය**

| මූල්‍යකරණය   | 2013<br>සත්‍ය වියදම්<br>රු. '000 | 2014<br>ඇස්තමේන්තුව<br>රු. '000 | 2015<br>ඇස්තමේන්තුව<br>රු. '000 |
|--|----------------------------------|---------------------------------|---------------------------------|
| විසර්ජන ප්‍රඥප්තිය   |                                  |                                 |                                 |
| 22 පළාත් සභා අරමුදල - සාමූහික ප්‍රදානය සහ පැවරුණු ආදායම්       | 339,695                          | 391,960                         | 437,466                         |
| 23 පළාත් සභා අරමුදල - උපමාන පාදක ප්‍රදානය සහ අනුරූපීත ප්‍රදානය | 27,078                           | 46,400                          | 49,000                          |
| 24 පළාත් සභා අරමුදල - පළාත් නියමිත සංවර්ධන ප්‍රදානය            | -                                | -                               | -                               |
| 31 පළාත් සභා අරමුදල - වෙනත් ලැබීම්                             | 221,198                          | 350,000                         | 475,230                         |
| <b>මුළු මූල්‍යකරණය</b>   | <b>587,971</b>                   | <b>788,360</b>                  | <b>961,696</b>                  |

වාර්ෂික මුදල් ප්‍රකාශය 2015  
එන් ඩබ් පී 260 - ප්‍රධාන ලේකම්

වැඩ සටහන - 03 පළාත් පාරිසාලනය  
ව්‍යාපෘතිය - 05 ඉදිකිරීම් ද්‍රව්‍ය පරීක්ෂණාගාරය හා තත්ව පාලන ඒකකය

ව්‍යාපෘති විස්තරය

ව්‍යාපෘති අරමුණු

ගොඩනැගිලි, වාර්තා රහිත හා මාර්ග ඉදිකිරීම් කටයුතුවල තත්ව පාලනය පවත්වා ගැනීම සඳහා භාවිතා කරන ද්‍රව්‍ය හා එම ඉදිකිරීම්වල ගුණත්වය පිළිබඳව පරීක්ෂණ කටයුතු කිරීම හා වාර්තා සැපයීම

කාර්ය ලැයිස්තුව

1. ගොඩනැගිලි, වාර්තා රහිත හා මාර්ග ඉදිකිරීම් කටයුතු ආරම්භ කිරීමට පෙර පස් පරීක්ෂණ පවත්වා වාර්තා සැපයීම
2. ඉදිකිරීම් කටයුතුවල කොන්ක්‍රීට් මිශ්‍රණ පරීක්ෂණ පැවැත්වීම හා වාර්තා සැපයීම
3. සමස්ත ඉදිකිරීම් පරීක්ෂණ පවත්වා ඒ පිළිබඳ වාර්තා සැපයීම

|  | සහය<br>2013 | ඇස්තමේන්තුව<br>2014 | ඇස්තමේන්තුව<br>2015 | සුරෝක්තවත්‍වය<br>2016 | සුරෝක්තවත්‍වය<br>2017 |
|--|-------------|---------------------|---------------------|-----------------------|-----------------------|
| 1 කාර්ය මණ්ඩල යෙදවුම්                        | 6           | 6                   | 6                   | 6                     | 6                     |
| 2 නිමැවුම් දර්ශක                             |             |                     |                     |                       |                       |
| පස් හා ගුම් පරීක්ෂණ                          | 140         | 150                 | 150                 | 150                   | 150                   |
| කොන්ක්‍රීට් මිශ්‍රණ හා වෙනත් පරීක්ෂණ         | 690         | 700                 | 700                 | 700                   | 700                   |
| සමස්ත පරීක්ෂණ                                | 10          | 15                  | 15                  | 15                    | 15                    |
| ඇළුම්කිරීම හා සායම් ආලේපන පරීක්ෂණ            | 8           | 15                  | 15                  | 15                    | 15                    |
| 4. කාර්යක්ෂමතා දර්ශක                         |             |                     |                     |                       |                       |
| පරීක්ෂණ වාර්තාවලින් බිනාසම්මත ප්‍රතිඵල ලැබීම | 75.0%       | 75.0%               | 75.0%               | 75.0%                 | 75.0%                 |

ව්‍යාපෘති පිරිවැය

| පිරිවැය           | 2013<br>සහය වියදම<br>රු. '000 | 2014<br>ඇස්තමේන්තුව<br>රු. '000 | 2015<br>ඇස්තමේන්තුව<br>රු. '000 | 2016<br>සුරෝක්තවත්‍වය<br>රු. '000 | 2017<br>සුරෝක්තවත්‍වය<br>රු. '000 |
|-------------------|-------------------------------|---------------------------------|---------------------------------|-----------------------------------|-----------------------------------|
| සුනුවර්තන වැය     | -                             | -                               | 7,150                           | 7,508                             | 7,883                             |
| පුද්ගල පඩිනඩි     | -                             | -                               | 4,500                           | 4,725                             | 4,961                             |
| වෙනත් සුනුවර්තන   | -                             | -                               | 2,650                           | 2,783                             | 2,922                             |
| මූලධන වැය         | -                             | -                               | -                               | -                                 | -                                 |
| ව්‍යාපෘති පිරිවැය | -                             | -                               | 7,150                           | 7,508                             | 7,883                             |

වාර්ෂික මුදල් ප්‍රකාශය 2015  
එන් ඩබ්ලිව් 260 - ප්‍රධාන ලේකම්

**වැඩ සටහන - 03 පළාත් පාරිපාලනය**  
**ව්‍යාපෘතිය - 05 ඉදිකිරීම් ද්‍රව්‍ය පරික්ෂණාගාරය හා තත්ව පාලන ඒකකය**

**වැය විෂය හා මූල්‍යකරණය අනුව ව්‍යාපෘති විෂදම්**

| වැය විෂය | අයිතමය | මූල්‍යකරණය | කාණ්ඩය / වැය විෂය / අයිතම විස්තරය   | 2013<br>සත්‍ය විෂදම්<br>රු. '000 | 2014<br>ඇස්තමේන්තුව<br>රු. '000 | 2015<br>ඇස්තමේන්තුව<br>රු. '000 |
|----------|--------|------------|-------------------------------------|----------------------------------|---------------------------------|---------------------------------|
|          |        |            | සුකරුවර්තන විෂදම්                   | -                                | -                               | 7,150                           |
|          |        |            | සුදුසු පවිත්‍ර                      | -                                | -                               | 4,500                           |
| 1001     | 22     |            | වැටුප් හා වේතන                      | -                                | -                               | 2,500                           |
| 1002     | 22     |            | අතිකාල හා නිවාඩු දින වැටුප්         | -                                | -                               | 250                             |
| 1003     | 22     |            | වෙනත් දීමනා                         | -                                | -                               | 1,750                           |
|          |        |            | මමින් විෂදම්                        | -                                | -                               | 400                             |
| 1101     | 22     |            | දේශීය                               | -                                | -                               | 400                             |
|          |        |            | සැපයීම්                             | -                                | -                               | 1,000                           |
| 1201     | 22     |            | ලිපි ද්‍රව්‍ය සහ කාර්යාලයේ අවශ්‍යතා | -                                | -                               | 300                             |
| 1202     | 22     |            | ඉන්ධන සහ ලිපි සේවාව                 | -                                | -                               | 600                             |
| 1205     | 22     |            | වෙනත්                               | -                                | -                               | 100                             |
|          |        |            | කඩිනම විෂදම්                        | -                                | -                               | 450                             |
| 1301     | 22     |            | වාහන                                | -                                | -                               | 450                             |
|          |        |            | ශිච්චුම්භය සේවා                     | -                                | -                               | 400                             |
| 1402     | 22     |            | කැපුම් හා විදුලි සංදේශ සේවා         | -                                | -                               | 50                              |
| 1403     | 22     |            | විදුලිය හා ජලය                      | -                                | -                               | 150                             |
| 1405     | 22     |            | වෙනත්                               | -                                | -                               | 200                             |
|          |        |            | වෙනත් සුකරුවර්තන විෂදම්             | -                                | -                               | 400                             |
| 1703     | 22     |            | වෙනත්                               | -                                | -                               | 400                             |
|          |        |            | මුද්‍රාණ විෂදම්                     | -                                | -                               | -                               |
|          |        |            | ව්‍යාපෘතියේ මුළු විෂදම්             | -                                | -                               | 7,150                           |

**ව්‍යාපෘති විෂදම් මූල්‍යකරණය**

| මූල්‍යකරණය   | 2013<br>සත්‍ය විෂදම්<br>රු. '000 | 2014<br>ඇස්තමේන්තුව<br>රු. '000 | 2015<br>ඇස්තමේන්තුව<br>රු. '000 |
|--|----------------------------------|---------------------------------|---------------------------------|
| විසර්ජන ප්‍රදානය   | -                                | -                               | 7,150                           |
| 22 පළාත් සභා අරමුදල - සාමූහික ප්‍රදානය සහ පැවරුණු ආදායම්       | -                                | -                               | -                               |
| 23 පළාත් සභා අරමුදල - උපමාන පාදක ප්‍රදානය සහ අනුරූපිත ප්‍රදානය | -                                | -                               | -                               |
| 24 පළාත් සභා අරමුදල - පළාත් නියමිත සංවර්ධන ප්‍රදානය            | -                                | -                               | -                               |
| <b>මුළු මූල්‍යකරණය</b>   | -                                | -                               | <b>7,150</b>                    |





වාර්ෂික මුදල් ප්‍රකාශය 2015  
එන් ඩබ්ලිව් 261 - පළාත් අභ්‍යන්තර විගණන දෙපාර්තමේන්තුව

**මෙහෙවර**

වයඹ පළාත් සභාවේ සම්පත්වල ප්‍රශස්ථ උපයෝජනය තහවුරු කිරීම සඳහා මූල්‍ය විනය පවත්වාගෙන යාමට කළමනාකාරිත්වයට සහාය වීම

**ප්‍රධාන කාර්යයන්**

වයඹ ආණ්ඩුකාර කාර්යාලය, පළාත් රාජ්‍ය සේවා කොමිෂන් සභා කාර්යාලය සහ ප්‍රධාන ලේකම් කාර්යාලයේ අභ්‍යන්තර විගණන කටයුතු භාරව කටයුතු කිරීම  
අවශ්‍යතාවය අනුව අනෙකුත් පළාත් සභා ආයතනවල විගණන පරීක්ෂණ පැවැත්වීම

**අත්තිකාරම් ශී-ශ්‍රී**

|   | 2013<br>සත්‍ය වියදම<br>රු. '000 | 2014<br>ඇස්තමේන්තුව<br>රු. '000 | 2015<br>ඇස්තමේන්තුව<br>රු. '000 |
|---|---------------------------------|---------------------------------|---------------------------------|
| <b>පළාත් රාජ්‍ය නිලධාරීන්ට අත්තිකාරම්</b> |                                 |                                 |                                 |
| උපරිම වියදම් සීමාව                        | 1,148                           | 2,500                           | 2,500                           |
| අවම ලැබීම් සීමාව                          | 1,150                           | 600                             | 800                             |
| උපරිම හර ණය සීමාව                         | 2,788                           | 6,000                           | 6,000                           |

**වැඩ සටහන් සහ ව්‍යාපෘති අනුව වියදම් සාරාංශය**

| වැඩ සටහන් / ව්‍යාපෘති කාමය                   | 2013<br>සත්‍ය වියදම<br>රු. '000 | 2014<br>ඇස්තමේන්තුව<br>රු. '000 | 2015<br>ඇස්තමේන්තුව<br>රු. '000 | 2016<br>පුරෝකථනය<br>රු. '000 | 2017<br>පුරෝකථනය<br>රු. '000 |
|--|---------------------------------|---------------------------------|---------------------------------|------------------------------|------------------------------|
| <b>පුනරාවර්තන වියදම්</b>                     | <b>12,215</b>                   | <b>17,012</b>                   | <b>17,423</b>                   | <b>18,294</b>                | <b>19,209</b>                |
| 03 පළාත් පරිපාලනය                            | 12,215                          | 17,012                          | 17,423                          | 18,294                       | 19,209                       |
| 02 සාමාන්‍ය පරිපාලනය හා අභ්‍යන්තර විගණන සේවා | 1,76                            | 500                             | 500                             | 525                          | 551                          |
| <b>මූලධන වියදම්</b>                          | <b>176</b>                      | <b>500</b>                      | <b>500</b>                      | <b>525</b>                   | <b>551</b>                   |
| 03 පළාත් පරිපාලනය                            | 176                             | 500                             | 500                             | 525                          | 551                          |
| 02 සාමාන්‍ය පරිපාලනය හා අභ්‍යන්තර විගණන සේවා | 12,391                          | 17,512                          | 17,923                          | 18,819                       | 19,760                       |
| <b>මුළු වියදම්</b>                           | <b>12,391</b>                   | <b>17,512</b>                   | <b>17,923</b>                   | <b>18,819</b>                | <b>19,760</b>                |
| 03 පළාත් පරිපාලනය                            | 12,391                          | 17,512                          | 17,923                          | 18,819                       | 19,760                       |
| 02 සාමාන්‍ය පරිපාලනය හා අභ්‍යන්තර විගණන සේවා |                                 |                                 |                                 |                              |                              |

**කාණ්ඩය අනුව වියදම් සාරාංශය**

| කාණ්ඩය  | 2013<br>සත්‍ය වියදම<br>රු. '000 | 2014<br>ඇස්තමේන්තුව<br>රු. '000 | 2015<br>ඇස්තමේන්තුව<br>රු. '000 |
|---|---------------------------------|---------------------------------|---------------------------------|
| <b>පුනරාවර්තන වියදම්</b>                        | <b>12,215</b>                   | <b>17,012</b>                   | <b>17,423</b>                   |
| පුද්ගල පඩිනඩි                                   | 9,856                           | 14,085                          | 14,203                          |
| තමන් වියදම්                                     | 853                             | 1,500                           | 1,440                           |
| සැපයීම්   | 562                             | 495                             | 700                             |
| නඩත්තු වියදම්                                   | 255                             | 230                             | 290                             |
| ගිවිසුම්ගත සේවා                                 | 669                             | 682                             | 770                             |
| මාරු කිරීම් හා ප්‍රදාන                          | -                               | -                               | -                               |
| වෙනත් පුනරාවර්තන වියදම්                         | 20                              | 20                              | 20                              |
| <b>මූලධන වියදම්</b>                             | <b>176</b>                      | <b>500</b>                      | <b>500</b>                      |
| මූලධන වත්කම්වල පුනරුත්ථාපනය හා වැඩිදියුණු කිරීම | -                               | -                               | -                               |
| මූලධන වත්කම් අත්පත් කරගැනීම                     | 176                             | 500                             | 500                             |
| <b>මුළු වියදම්</b>                              | <b>12,391</b>                   | <b>17,512</b>                   | <b>17,923</b>                   |

එන් ඩබ්ලිව් 261 - පළාත් අභ්‍යන්තර විගණන දෙපාර්තමේන්තුව

| මූල්‍යකරණය   | 2013<br>සහය වියදම්<br>රු. '000 | 2014<br>ඇස්තමේන්තුව<br>රු. '000 | 2015<br>ඇස්තමේන්තුව<br>රු. '000 |
|--|--------------------------------|---------------------------------|---------------------------------|
| විසර්ජන ප්‍රදේශය   |                                |                                 |                                 |
| 22 පළාත් සභා අරමුදල - සාමූහික ප්‍රදානය සහ පැවරුණු ආදායම්       | 12,215                         | 17,012                          | 17,423                          |
| 23 පළාත් සභා අරමුදල - උපමාන පාදක ප්‍රදානය සහ අනුරූපීය ප්‍රදානය | 176                            | 500                             | 500                             |
| 24 පළාත් සභා අරමුදල - පළාත් නිශ්චිත සංවර්ධන ප්‍රදානය           | -                              | -                               | -                               |
| <b>මුළු මූල්‍යකරණය</b>   | <b>12,391</b>                  | <b>17,512</b>                   | <b>17,923</b>                   |

ශීර්ෂ සේවා නියුක්ති විස්තරය

| තනතුර                  | 2013<br>සහය | 2014<br>ඇස්තමේන්තුව | 2015<br>ඇස්තමේන්තුව |
|------------------------|-------------|---------------------|---------------------|
| <b>ශ්‍රී ලංකා</b>      | <b>32</b>   | <b>38</b>           | <b>38</b>           |
| ජ්‍යෙෂ්ඨ මට්ටම         | 1           | 1                   | 1                   |
| තෘතීය මට්ටම            | -           | -                   | -                   |
| ද්විතීය මට්ටම          | 27          | 33                  | 33                  |
| ප්‍රාථමික මට්ටම        | 4           | 4                   | 4                   |
| <b>තාවකාලික/අනිතම්</b> | <b>-</b>    | <b>-</b>            | <b>-</b>            |
| ජ්‍යෙෂ්ඨ මට්ටම         | -           | -                   | -                   |
| තෘතීය මට්ටම            | -           | -                   | -                   |
| ද්විතීය මට්ටම          | -           | -                   | -                   |
| ප්‍රාථමික මට්ටම        | -           | -                   | -                   |
| <b>එකතුව</b>           | <b>32</b>   | <b>38</b>           | <b>38</b>           |

එන් ඩබ් පී 261 - පළාත් අභ්‍යන්තර විගණන දෙපාර්තමේන්තුව

වැඩ සටහන - 03 පළාත් පරිපාලනය

ව්‍යාපෘතිය - 02 සාමාන්‍ය පරිපාලනය හා අභ්‍යන්තර විගණන සේවා

ව්‍යාපෘති විස්තරය

ව්‍යාපෘති අරමුණු

වයඹ පළාත් සභා ආයතනවල මූල්‍ය විනය පවත්වාගෙන යාමට කළමනාකාරිත්වයට සහාය වීම

කාර්ය ලැබීයේද

1. පළාත් සභා ප්‍රතිපාදන සැලසෙන අමාත්‍යාංශ/දෙපාර්තමේන්තු/ප්‍රාදේශීය ලේකම් කාර්යාල සහ අනෙකුත් ආයතන විගණනය කිරීම
2. ප්‍රධාන ලේකම්/ආණ්ඩුකාර ලේකම් වෙතින් ලැබෙන පැමිණිලි පරීක්ෂා කොට වාර්තා කිරීම
3. වාර්ෂික ඇස්තමේන්තු පිළියෙල කිරීම
4. මූල්‍ය වාර්තා කාලීනව පිළියෙල කිරීම
5. වාර්ෂික විසර්ජන ගිණුම් හා රජයේ නිලධාරීන්ගේ අත්තිකාරම් ගිණුම් අවසන් ගිණුම් පිළියෙල කිරීම
6. භ්‍රෞතිමාසික විගණන විමසුම් වාර්තා සකස් කිරීම
7. විගණන විමසුම් සඳහා ලැබෙන පිළිතුරු පරීක්ෂා කොට ප්‍රධාන ලේකම් වෙත නිරීක්ෂණ ඉදිරිපත් කිරීම

|   | සහය<br>2013 | ඇස්තමේන්තුව<br>2014 | ඇස්තමේන්තුව<br>2015 | පුරෝකථනය<br>2016 | පුරෝකථනය<br>2017 |
|---|-------------|---------------------|---------------------|------------------|------------------|
| <b>1 කාර්ය මණ්ඩල යෙදවුම්</b>                              | 32          | 38                  | 38                  | 38               | 38               |
| <b>2 නිමැවුම් දරණය</b>                                    |             |                     |                     |                  |                  |
| විගණනය කරන ලද ආයතන සංඛ්‍යාව                               |             |                     |                     |                  |                  |
| සාමාන්‍ය පරීක්ෂණ  | 137         | 290                 | 290                 | 290              | 290              |
| විශේෂ පරීක්ෂණ   | 6           | 15                  | 15                  | 15               | 15               |
| පිළිතුරු ලත් විගණන විමසුම් ගණන                            | 110         | 150                 | 150                 | 150              | 150              |
| ප්‍රධාන ලේකම් වෙත නිරීක්ෂණ යටතේ ලද විගණන විමසුම් සංඛ්‍යාව | 62          | 125                 | 125                 | 125              | 125              |
| ඉදිරිපත් කරන ලද මූල්‍ය වාර්තා ගණන                         | 27          | 28                  | 28                  | 28               | 28               |

ව්‍යාපෘති පිරිවැය

| පිරිවැය                  | 2013                  | 2014                    | 2015                    | 2016                 | 2017                 |
|--------------------------|-----------------------|-------------------------|-------------------------|----------------------|----------------------|
|                          | සහය වියදම<br>රු. '000 | ඇස්තමේන්තුව<br>රු. '000 | ඇස්තමේන්තුව<br>රු. '000 | පුරෝකථනය<br>රු. '000 | පුරෝකථනය<br>රු. '000 |
| පුනරාවර්තන වැය           | 12,215                | 17,012                  | 17,423                  | 18,294               | 19,209               |
| පුද්ගල පඩිනඩි            | 9,856                 | 14,085                  | 14,203                  | 14,913               | 15,659               |
| වෙනත් පුනරාවර්තන         | 2,359                 | 2,927                   | 3,220                   | 3,381                | 3,550                |
| මූලධන වැය                | 176                   | 500                     | 500                     | 525                  | 551                  |
| <b>ව්‍යාපෘති පිරිවැය</b> | <b>12,391</b>         | <b>17,512</b>           | <b>17,923</b>           | <b>18,819</b>        | <b>19,760</b>        |

එන් ඩබ් පී 261 - පළාත් අභ්‍යන්තර විගණන දෙපාර්තමේන්තුව

වැඩ සටහන - 03 පළාත් පරිපාලනය

ව්‍යාපෘතිය - 02 සාමාන්‍ය පරිපාලනය හා අභ්‍යන්තර විගණන සේවා

වැය වීම හා මූල්‍යකරණය අනුව ව්‍යාපෘති වියදම්

| වැය වීම | අයිතමය | මූල්‍යකරණය | කාණ්ඩය / වැය වීම / අයිතම විස්තරය       | 2013<br>සත්‍ය වියදම්<br>රු. '000 | 2014<br>ඇස්තමේන්තුව<br>රු. '000 | 2015<br>ඇස්තමේන්තුව<br>රු. '000 |
|---------|--------|------------|--|----------------------------------|---------------------------------|---------------------------------|
|         |        |            | <b>පුනරාවර්තන වියදම්</b>               | <b>12,215</b>                    | <b>17,012</b>                   | <b>17,423</b>                   |
|         |        |            | <b>පුද්ගල පවිත්‍ර</b>                  |                                  |                                 |                                 |
| 1001    | 22     |            | වැටුප් හා වේතන                         | 9,856                            | 14,085                          | 14,203                          |
| 1002    | 22     |            | අතිකාර හා නිවාඩු දින වැටුප්            | 5,907                            | 8,194                           | 7,987                           |
| 1003    | 22     |            | වෙනත් දීමනා                            | 535                              | 850                             | 950                             |
|         |        |            |  | 3,414                            | 5,041                           | 5,266                           |
|         |        |            | <b>ගමන් වියදම්</b>                     |                                  |                                 |                                 |
| 1101    | 22     |            | දේශීය                                  | 853                              | 1,500                           | 1,440                           |
|         |        |            |  | 853                              | 1,500                           | 1,440                           |
|         |        |            | <b>තැපැණි</b>                          |                                  |                                 |                                 |
| 1201    | 22     |            | ලිපි ද්‍රව්‍ය සහ කාර්යාලයේ අවශ්‍යතා    | 562                              | 495                             | 700                             |
| 1202    | 22     |            | ඉන්ධන සහ ලිපි සේවාව                    | 195                              | 120                             | 250                             |
| 1203    | 22     |            | ආහාරපාන හා නිල ඇඳුම්                   | 349                              | 360                             | 450                             |
|         |        |            |  | 18                               | 15                              | -                               |
|         |        |            | <b>නඩත්තු වියදම්</b>                   |                                  |                                 |                                 |
| 1301    | 22     |            | වාහන                                   | 255                              | 230                             | 290                             |
| 1302    | 22     |            | සන්නිවේදන සහ සන්නිවේදන                 | 198                              | 200                             | 240                             |
|         |        |            |  | 57                               | 30                              | 50                              |
|         |        |            | <b>සේවකුලීය සේවා</b>                   |                                  |                                 |                                 |
| 1402    | 22     |            | තැපැල් හා විදුලි සංදේශ සේවා            | 669                              | 682                             | 770                             |
| 1403    | 22     |            | විදුලි සංදේශ සේවා                      | 106                              | 100                             | 120                             |
| 1404    | 22     |            | කුලී, වර්ෂනම් හා පළාත් පාලන ආයතන බදු   | 131                              | 90                              | 150                             |
| 1405    | 22     |            | වෙනත්                                  | 365                              | 450                             | 440                             |
|         |        |            |  | 67                               | 42                              | 60                              |
|         |        |            | <b>වෙනත් පුනරාවර්තන වියදම්</b>         |                                  |                                 |                                 |
| 1703    | 22     |            | වෙනත්                                  | 20                               | 20                              | 20                              |
|         |        |            |  | 20                               | 20                              | 20                              |
|         |        |            | <b>මූල්‍යකරණ වියදම්</b>                | <b>176</b>                       | <b>500</b>                      | <b>500</b>                      |
| 2102    | 23     |            | මූල්‍යකරණ ව්‍යවස්ථාපිත අත්පත් කර ගැනීම | 176                              | 500                             | 500                             |
|         |        |            | ගෘහ භාණ්ඩ හා කාර්යාලයේ උපකරණ           | 176                              | 500                             | 500                             |
|         |        |            | <b>ව්‍යාපෘතියේ මුළු වියදම්</b>         | <b>12,391</b>                    | <b>17,512</b>                   | <b>17,923</b>                   |

ව්‍යාපෘති වියදම් මූල්‍යකරණය

| මූල්‍යකරණය   | 2013<br>සත්‍ය වියදම්<br>රු. '000 | 2014<br>ඇස්තමේන්තුව<br>රු. '000 | 2015<br>ඇස්තමේන්තුව<br>රු. '000 |
|--|----------------------------------|---------------------------------|---------------------------------|
| විසර්ජන ප්‍රඥප්තිය   |                                  |                                 |                                 |
| 22 පළාත් සභා අරමුදල - සාමූහික ප්‍රදානය සහ පැවරුණු ආදායම්       | 12,215                           | 17,012                          | 17,423                          |
| 23 පළාත් සභා අරමුදල - උපමාන පාදක ප්‍රදානය සහ අනුරූපික ප්‍රදානය | 176                              | 500                             | 500                             |
| 24 පළාත් සභා අරමුදල - පළාත් නිවේදන සංවර්ධන ප්‍රදානය            | -                                | -                               | -                               |
| <b>මුළු මූල්‍යකරණය</b>   | <b>12,391</b>                    | <b>17,512</b>                   | <b>17,923</b>                   |

එන් ඩබ්ලිව් පී 261 - පළාත් අභ්‍යන්තර විගණන දෙපාර්තමේන්තුව

ව්‍යාපෘති සේවා නිලධාරී විස්තරය

| තනතුර                    | 2013<br>සභා | 2014<br>අදාළවර්ෂය | 2015<br>අදාළවර්ෂය |
|--------------------------|-------------|-------------------|-------------------|
| <b>සේවක</b>              | <b>32</b>   | <b>38</b>         | <b>38</b>         |
| ජ්‍යෙෂ්ඨ මට්ටම           | 1           | 1                 | 1                 |
| තාක්ෂණ මට්ටම             | -           | -                 | -                 |
| ද්විතීයික මට්ටම          | 27          | 33                | 33                |
| ප්‍රාථමික මට්ටම          | 4           | 4                 | 4                 |
| <b>තාවකාලික/අනිශ්චිත</b> | <b>-</b>    | <b>-</b>          | <b>-</b>          |
| ජ්‍යෙෂ්ඨ මට්ටම           | -           | -                 | -                 |
| තාක්ෂණ මට්ටම             | -           | -                 | -                 |
| ද්විතීයික මට්ටම          | -           | -                 | -                 |
| ප්‍රාථමික මට්ටම          | -           | -                 | -                 |
| <b>එකතුව</b>             | <b>32</b>   | <b>38</b>         | <b>38</b>         |



එන් ඩබ් පී 262 - පළාත් ප්‍රතිපත්ති සම්පාදන හා ක්‍රියාත්මක කිරීමේ දෙපාර්තමේන්තුව

මෙහෙවර

වයඹ පළාත තුළ නිර්මාණ සංවර්ධනයන් සඳහා සැලසුම් සම්පාදනය, ක්‍රියාත්මක කිරීම, සම්බන්ධීකරණය හා මෙහෙයුම් කරණය

ප්‍රධාන කාර්යයන්

පළාතේ සංවර්ධන අවශ්‍යතාවයන්ට අනුව පළාත් ආයෝජන සැලැස්ම ඇතුළුව භෞතිකාලීන හා දියුණාලීන සංවර්ධන සැලසුම් සම්පාදනය, ක්‍රියාත්මක කිරීම හා සම්බන්ධීකරණය

පළාතේ සංවර්ධන වැඩ සටහන් අඛණ්ඩව මෙහෙයුම්කරණය හා ඇගයීම

පළාත තුළ දත්ත හා තොරතුරු පදනම් සහ පළාත් ප්‍රගති මෙහෙයුම් පද්ධතිය විධිමත්ව හා අඛණ්ඩව හා කාර්යක්ෂමව පවත්වාගෙන යාම කාර්යාලීය සාමාන්‍ය පරිපාලනය, සේවා දායකයාට එලදායී වන ආකාරයෙන් විධිමත්ව හා කාර්යක්ෂමව පවත්වාගෙන යාම

අත්තිකාරම් ගිණුම්

|   | 2013<br>සහාය වියදම්<br>රු. '000 | 2014<br>ඇස්තමේන්තුව<br>රු. '000 | 2015<br>ඇස්තමේන්තුව<br>රු. '000 |
|---|---------------------------------|---------------------------------|---------------------------------|
| <b>පළාත් රාජ්‍ය නිලධාරීන්ට අත්තිකාරම්</b> |                                 |                                 |                                 |
| උපරිම වියදම් සීමාව                        | 1,775                           | 3,500                           | 3,500                           |
| අවම ලැබීම් සීමාව                          | 1,535                           | 600                             | 600                             |
| උපරිම හර ජේෂ සීමාව                        | 6,119                           | 12,000                          | 12,000                          |

වැඩ සටහන් සහ ව්‍යාපෘති අනුව වියදම් සාරාංශය

| වැඩ සටහන් / ව්‍යාපෘති නාමය  | 2013<br>සහාය වියදම්<br>රු. '000 | 2014<br>ඇස්තමේන්තුව<br>රු. '000 | 2015<br>ඇස්තමේන්තුව<br>රු. '000 | 2016<br>පුරෝකථනය<br>රු. '000 | 2017<br>පුරෝකථනය<br>රු. '000 |
|---|---------------------------------|---------------------------------|---------------------------------|------------------------------|------------------------------|
| <b>ප්‍රකාශන වියදම්</b>  | <b>15,194</b>                   | <b>19,441</b>                   | <b>21,574</b>                   | <b>22,653</b>                | <b>23,785</b>                |
| 03 පළාත් පරිපාලනය   | 15,194                          | 19,441                          | 21,574                          | 22,653                       | 23,785                       |
| 02 සාමාන්‍ය පරිපාලනය  |                                 |                                 |                                 |                              |                              |
| 52 ප්‍රාදේශීය සංවර්ධනය  | -                               | -                               | -                               | -                            | -                            |
| 03 පළාත් නිශ්චිත සංවර්ධන යෝජනා ක්‍රියාත්මක කිරීම - ප්‍රාදේශීය ස්ථාන පහසුකම් | -                               | -                               | -                               | -                            | -                            |
| 04 පළාත් නිශ්චිත සංවර්ධන යෝජනා ක්‍රියාත්මක කිරීම - විශේෂ ව්‍යාපෘති          | -                               | -                               | -                               | -                            | -                            |
| <b>මුළු වියදම්</b>  | <b>103,882</b>                  | <b>143,750</b>                  | <b>140,600</b>                  | <b>147,630</b>               | <b>155,012</b>               |
| 03 පළාත් පරිපාලනය   | 296                             | 750                             | 600                             | 630                          | 662                          |
| 02 සාමාන්‍ය පරිපාලනය  | 296                             | 750                             | 600                             | 630                          | 662                          |
| 52 ප්‍රාදේශීය සංවර්ධනය  | 103,286                         | 143,000                         | 140,000                         | 147,000                      | 154,350                      |
| 03 පළාත් නිශ්චිත සංවර්ධන යෝජනා ක්‍රියාත්මක කිරීම - ප්‍රාදේශීය ස්ථාන පහසුකම් | 34,012                          | 30,000                          | 15,000                          | 15,750                       | 16,538                       |
| 04 පළාත් නිශ්චිත සංවර්ධන යෝජනා ක්‍රියාත්මක කිරීම - විශේෂ ව්‍යාපෘති          | 69,274                          | 113,000                         | 125,000                         | 131,250                      | 137,813                      |
| <b>මුළු වියදම්</b>  | <b>118,776</b>                  | <b>163,191</b>                  | <b>162,174</b>                  | <b>170,283</b>               | <b>178,797</b>               |
| 03 පළාත් පරිපාලනය   | 15,490                          | 20,191                          | 22,174                          | 23,283                       | 24,447                       |
| 02 සාමාන්‍ය පරිපාලනය  | 15,490                          | 20,191                          | 22,174                          | 23,283                       | 24,447                       |
| 52 ප්‍රාදේශීය සංවර්ධනය  | 103,286                         | 143,000                         | 140,000                         | 147,000                      | 154,350                      |
| 03 පළාත් නිශ්චිත සංවර්ධන යෝජනා ක්‍රියාත්මක කිරීම - ප්‍රාදේශීය ස්ථාන පහසුකම් | 34,012                          | 30,000                          | 15,000                          | 15,750                       | 16,538                       |
| 04 පළාත් නිශ්චිත සංවර්ධන යෝජනා ක්‍රියාත්මක කිරීම - විශේෂ ව්‍යාපෘති          | 69,274                          | 113,000                         | 125,000                         | 131,250                      | 137,813                      |



එන් ඩබ් පී 262 - පළාත් ප්‍රතිපත්ති සම්පාදන හා ක්‍රියාත්මක කිරීමේ දෙපාර්තමේන්තුව

කාණ්ඩය අනුව වියදම් සාරාංශය

| කාණ්ඩය  | 2013                    | 2014                    | 2015                    |
|---|-------------------------|-------------------------|-------------------------|
|   | සහාය වියදම්<br>රු. '000 | ඇස්තමේන්තුව<br>රු. '000 | ඇස්තමේන්තුව<br>රු. '000 |
| <b>පුනරාවර්තන වියදම්</b>                        | <b>15,194</b>           | <b>19,441</b>           | <b>21,574</b>           |
| පුද්ගල පවිතරි                                   | 11,784                  | 14,480                  | 16,124                  |
| ගමන් වියදම්                                     | 869                     | 1,250                   | 1,300                   |
| සැපයීම්   | 1,056                   | 1,200                   | 1,550                   |
| කඩිනම් වියදම්                                   | 432                     | 800                     | 760                     |
| යිවිසුම්ගත සේවා                                 | 1,053                   | 1,711                   | 1,840                   |
| මාරු කිරීම් හා ප්‍රදාන                          | -                       | -                       | -                       |
| වෙනත් පුනරාවර්තන වියදම්                         | -                       | -                       | -                       |
| <b>මූලධන වියදම්</b>                             | <b>103,582</b>          | <b>143,750</b>          | <b>140,600</b>          |
| මූලධන වත්කම්වල පුනරුත්ථාපනය හා වැඩිදියුණු කිරීම | -                       | -                       | -                       |
| මූලධන වත්කම් අත්පත් කරගැනීම                     | 103,582                 | 143,750                 | 140,600                 |
| <b>මුළු වියදම්</b>                              | <b>118,776</b>          | <b>163,191</b>          | <b>162,174</b>          |

| මූල්‍යකරණය   | 2013                    | 2014                    | 2015                    |
|--|-------------------------|-------------------------|-------------------------|
|  | සහාය වියදම්<br>රු. '000 | ඇස්තමේන්තුව<br>රු. '000 | ඇස්තමේන්තුව<br>රු. '000 |
| <b>විසර්ජන ප්‍රඥප්තිය</b>                                      |                         |                         |                         |
| 22 පළාත් සභා අරමුදල - සාමූහික ප්‍රදානය සහ පැවරුණු ආදායම්       | 15,194                  | 19,441                  | 21,574                  |
| 23 පළාත් සභා අරමුදල - උපමාන පාදක ප්‍රදානය සහ අනුරූපිත ප්‍රදානය | 296                     | 750                     | 600                     |
| 24 පළාත් සභා අරමුදල - පළාත් නිශ්චිත සංවර්ධන ප්‍රදානය           | 103,286                 | 143,000                 | 140,000                 |
| <b>මුළු මූල්‍යකරණය</b>   | <b>118,776</b>          | <b>163,191</b>          | <b>162,174</b>          |

කීර්ම සේවා නියුක්ති විස්තරය

| තනතුර                 | 2013      | 2014        | 2015        |
|-----------------------|-----------|-------------|-------------|
|                       | සංඛ්‍යා   | ඇස්තමේන්තුව | ඇස්තමේන්තුව |
| <b>කීර්ම</b>          | <b>32</b> | <b>34</b>   | <b>33</b>   |
| ජ්‍යෙෂ්ඨ මට්ටම        | 5         | 6           | 7           |
| තෘතීය මට්ටම           | -         | -           | -           |
| ද්විතීය මට්ටම         | 21        | 22          | 20          |
| ප්‍රාථමික මට්ටම       | 6         | 6           | 6           |
| <b>තාවකාලික/අතීතී</b> |           |             |             |
| ජ්‍යෙෂ්ඨ මට්ටම        | -         | -           | -           |
| තෘතීය මට්ටම           | -         | -           | -           |
| ද්විතීය මට්ටම         | -         | -           | -           |
| ප්‍රාථමික මට්ටම       | -         | -           | -           |
| <b>එකතුව</b>          | <b>32</b> | <b>34</b>   | <b>33</b>   |

එන් ඩබ් පී 262 - පළාත් ප්‍රතිපත්ති සම්පාදන හා ක්‍රියාත්මක කිරීමේ දෙපාර්තමේන්තුව

වැඩ සටහන - 03 පළාත් පරිපාලනය  
ව්‍යාපෘතිය - 02 සාමාන්‍ය පරිපාලනය

ව්‍යාපෘති විස්තරය

ව්‍යාපෘති අරමුණු

දෙපාර්තමේන්තුවේ මෙහෙවර ඉටු කර ගැනීමට අදාළ කාර්යයන් මෙහෙයවීම

කාර්ය ලැයිස්තුව

1. වාර්ෂික ඇස්තමේන්තු පිළියෙල කිරීම
2. කාලීනව පිළියෙල කළයුතු මූල්‍ය වාර්තා සකස් කිරීම
3. වාර්ෂික විසර්ජන ගිණුම්, අත්තිකාරම් ගිණුම් සකස් කිරීම
4. පළාත් ආයෝජන වැඩ සටහන සකස් කිරීම, සම්බන්ධීකරණය හා මෙහෙයවීම
5. දත්ත හා තොරතුරු පද්ධතිය යාවත්කාලීනව පවත්වාගෙන යාම සහ පළාත් ආර්ථික ගිණුම් සැකසීම
6. ව්‍යාපෘති වාර්තා සකස් කිරීම, ඉදිරිපත් කිරීම හා සම්බන්ධීකරණය
7. විශේෂිත සංවර්ධන ව්‍යාපෘති සම්බන්ධීකරණය හා මෙහෙයවීම

|   | සහය<br>2013 | ඇස්තමේන්තුව<br>2014 | ඇස්තමේන්තුව<br>2015 | පුරෝකථනය<br>2016 | පුරෝකථනය<br>2017 |
|---|-------------|---------------------|---------------------|------------------|------------------|
| <b>1 කාර්ය මණ්ඩල යෙදවුම්</b>  | 32          | 33                  | 33                  | 33               | 34               |
| <b>2 නිමැවුම් දර්ශක</b>   |             |                     |                     |                  |                  |
| සකස් කරන ලද පළාත් ආයෝජන සැලැස්ම, අමාත්‍යාංශවල උපමාන පාදක ප්‍රදාන හා පළාත් නිශ්චිත සංවර්ධන ප්‍රදාන වාර්ෂික සැලැස්ම | 63          | 63                  | 63                  | 63               | 63               |
| පළාත් මන්ත්‍රීවරුන්ගේ යෝජනා ඇතුළත් සැලැස්ම  | 52          | 52                  | 52                  | 52               | 52               |
| සංවර්ධන යෝජනාවලට අදාළ මාසික, භෞතිමාසික හා වාර්ෂික ප්‍රගති වාර්තා  | 38          | 38                  | 38                  | 38               | 38               |
| ඉදිරිපත් කරණ ලද වර්ෂය තුළ යාවත්කාලීන කරණ ලද දත්ත ප්‍රකාශනයක්  | 1           | 1                   | 1                   | 1                | 1                |
| යාවත් කාලීන කරන ලද සම්පත් පැකිතඩ්   | 46          | 46                  | 46                  | 46               | 46               |
| පළාත් භාණ්ඩාගාරයට ඉදිරිපත් කරණ ලද මූල්‍ය වාර්තා   | 48          | 48                  | 48                  | 48               | 48               |
| පිළිතුරු යවන ලද විගණක විමසුම් ගණන   | 10          | 7                   | 7                   | 7                | 7                |
| පවත්වාගෙන යන පොද්ගලික ලිපිගොනු සංඛ්‍යාව   | 32          | 33                  | 33                  | 33               | 33               |

ව්‍යාපෘති පිරිවැය

| පිරිවැය                  | 2013<br>සහය විසදුම්<br>රු. '000 | 2014<br>ඇස්තමේන්තුව<br>රු. '000 | 2015<br>ඇස්තමේන්තුව<br>රු. '000 | 2016<br>පුරෝකථනය<br>රු. '000 | 2017<br>පුරෝකථනය<br>රු. '000 |
|--------------------------|---------------------------------|---------------------------------|---------------------------------|------------------------------|------------------------------|
| පුනරාවර්තන වැය           | 15,194                          | 19,441                          | 21,574                          | 22,653                       | 23,785                       |
| පුද්ගල පඩිනඩි            | 11,784                          | 14,480                          | 16,124                          | 16,930                       | 17,777                       |
| වෙනත් පුනරාවර්තන         | 3,410                           | 4,961                           | 5,450                           | 5,723                        | 6,009                        |
| මූලධන වැය                | 296                             | 750                             | 600                             | 630                          | 662                          |
| <b>ව්‍යාපෘති පිරිවැය</b> | <b>15,490</b>                   | <b>20,191</b>                   | <b>22,174</b>                   | <b>23,283</b>                | <b>24,447</b>                |

එන් ඩබ් පී 262 - පළාත් ප්‍රතිපත්ති සම්පාදන හා ක්‍රියාත්මක කිරීමේ දෙපාර්තමේන්තුව

වැඩ සටහන - 03 පළාත් පරිපාලනය

ව්‍යාපෘතිය - 02 සාමාන්‍ය පරිපාලනය

වැය විෂය හා මූල්‍යකරණය අනුව ව්‍යාපෘති වියදම්

| වැය විෂය | අයිතමය | මූල්‍යකරණය | කාණ්ඩය / වැය විෂය / අයිතම විස්තරය   | 2013<br>සහාය වියදම්<br>රු. ' 000 | 2014<br>ඇස්තමේන්තුව<br>රු. ' 000 | 2015<br>ඇස්තමේන්තුව<br>රු. ' 000 |
|----------|--------|------------|-------------------------------------|----------------------------------|----------------------------------|----------------------------------|
|          |        |            | <b>සුකරුවර්තන වියදම්</b>            | <b>15,194</b>                    | <b>19,441</b>                    | <b>21,574</b>                    |
|          |        |            | <b>පුද්ගල පවිත්‍ර</b>               |                                  |                                  |                                  |
| 1001     | 22     |            | වැටුප් හා වේතන                      | 11,784                           | 14,480                           | 16,124                           |
| 1002     | 22     |            | අතිකාල හා නිවාඩු දින වැටුප්         | 7,384                            | 9,182                            | 9,659                            |
| 1003     | 22     |            | වෙනත් දීමනා                         | 519                              | 600                              | 825                              |
|          |        |            |                                     | 3,881                            | 4,698                            | 5,640                            |
|          |        |            | <b>සමස්ත වියදම්</b>                 | <b>869</b>                       | <b>1,250</b>                     | <b>1,300</b>                     |
| 1101     | 22     |            | දේශීය                               | 869                              | 1,250                            | 1,300                            |
|          |        |            | <b>සැපයීම්</b>                      | <b>1,056</b>                     | <b>1,200</b>                     | <b>1,550</b>                     |
| 1201     | 22     |            | ලිපි ද්‍රව්‍ය සහ කාර්යාලයේ අවශ්‍යතා | 406                              | 500                              | 525                              |
| 1202     | 22     |            | ඉන්ධන සහ ලිපි සේවාව                 | 631                              | 675                              | 1,000                            |
| 1203     | 22     |            | ආහාරපාන හා නිල ඇඳුම්                | 19                               | 25                               | 25                               |
|          |        |            | <b>තනිකු වියදම්</b>                 | <b>432</b>                       | <b>800</b>                       | <b>760</b>                       |
| 1301     | 22     |            | වාහන                                | 291                              | 525                              | 550                              |
| 1302     | 22     |            | යන්ත්‍ර සහ යන්ත්‍රෝපකරණ             | 141                              | 250                              | 200                              |
| 1303     | 22     |            | ගොඩනැගිලි                           | -                                | 25                               | 10                               |
|          |        |            | <b>ශිවිඝ්‍රමයන් සේවා</b>            | <b>1,053</b>                     | <b>1,711</b>                     | <b>1,840</b>                     |
| 1402     | 22     |            | කැපුම් හා විදුලි සංදේශ සේවා         | 345                              | 600                              | 650                              |
| 1403     | 22     |            | විදුලිය හා ජලය                      | 545                              | 725                              | 700                              |
| 1405     | 22     |            | වෙනත්                               | 163                              | 386                              | 490                              |
|          |        |            | <b>මුද්‍රාණ වියදම්</b>              | <b>296</b>                       | <b>750</b>                       | <b>600</b>                       |
| 2102     | 23     |            | මූල්‍යමය වත්කම් අත්පත් කර ගැනීම     | 296                              | 750                              | 600                              |
|          |        |            | ගෘහ භාණ්ඩ හා කාර්යාලයේ උපකරණ        | 296                              | 750                              | 600                              |
|          |        |            | <b>ව්‍යාපෘතියේ මුළු වියදම්</b>      | <b>15,490</b>                    | <b>20,191</b>                    | <b>22,174</b>                    |

ව්‍යාපෘති වියදම් මූල්‍යකරණය

| මූල්‍යකරණය   | 2013<br>සහාය වියදම්<br>රු. ' 000 | 2014<br>ඇස්තමේන්තුව<br>රු. ' 000 | 2015<br>ඇස්තමේන්තුව<br>රු. ' 000 |
|--|----------------------------------|----------------------------------|----------------------------------|
| විසර්ජන ප්‍රදානය   |                                  |                                  |                                  |
| 22 පළාත් සභා අරමුදල - සාමූහික ප්‍රදානය සහ පැවරුණු ආදායම්       | 15,194                           | 19,441                           | 21,574                           |
| 23 පළාත් සභා අරමුදල - උපමාන පාදක ප්‍රදානය සහ අනුරූපික ප්‍රදානය | 296                              | 750                              | 600                              |
| 24 පළාත් සභා අරමුදල - පළාත් නිත්‍ය සංවර්ධන ප්‍රදානය            | -                                | -                                | -                                |
| <b>මුළු මූල්‍යකරණය</b>   | <b>15,490</b>                    | <b>20,191</b>                    | <b>22,174</b>                    |

එන් ඩබ් ටී 262 - පළාත් ප්‍රතිපත්ති සම්පාදන හා ක්‍රියාත්මක කිරීමේ දෙපාර්තමේන්තුව

ව්‍යාපෘති සේවා නියුක්ති විස්තරය

| කතෘතුර               | 2013<br>සහය | 2014<br>ඇස්තමේන්තුව | 2015<br>ඇස්තමේන්තුව |
|----------------------|-------------|---------------------|---------------------|
| <b>කීර්ති</b>        | <b>32</b>   | <b>34</b>           | <b>33</b>           |
| ජ්‍යෙෂ්ඨ මට්ටම       | 5           | 6                   | 7                   |
| තෘතීය මට්ටම          | -           | -                   | -                   |
| ද්විතීය මට්ටම        | 21          | 22                  | 20                  |
| ප්‍රාථමික මට්ටම      | 6           | 6                   | 6                   |
| <b>තාවකාලික/අතීත</b> | <b>-</b>    | <b>-</b>            | <b>-</b>            |
| ජ්‍යෙෂ්ඨ මට්ටම       | -           | -                   | -                   |
| තෘතීය මට්ටම          | -           | -                   | -                   |
| ද්විතීය මට්ටම        | -           | -                   | -                   |
| ප්‍රාථමික මට්ටම      | -           | -                   | -                   |
| <b>එකතුව</b>         | <b>32</b>   | <b>34</b>           | <b>33</b>           |

වැඩ සටහන - 52 ප්‍රාදේශීය සංවර්ධනය

ව්‍යාපෘතිය - 03 පළාත් නිශ්චිත සංවර්ධන යෝජනා ක්‍රියාත්මක කිරීම- ග්‍රාමීය යටිතල පහසුකම් (නම්‍යශීලී අරමුදල)

ව්‍යාපෘති විස්තරය

ව්‍යාපෘති අරමුණු

කිසියම් වර්ෂයක වෙනතර ඇති ප්‍රතිපාදනයේ උනෙකාවයන් ගලපා ගැනීමට හෝ අනුමත සැලැස්මට ඇතුළත් නොවූ අනාගත ව්‍යාපෘති සඳහා සම්පත් යෙදවීම

කාර්ය ලැබීමේදී

- 1 ව්‍යාපෘති වාර්තා අදාළ ආයතන මගින් ගෙනවා ගැනීම
- 2 නියමිත පරික්ෂාවකින් පසු ක්‍රියාත්මක කිරීම සඳහා සුදුසු ව්‍යාපෘති යෝජනා තෝරා ගැනීම
- 3 සුදුසු ව්‍යාපෘති ප්‍රධාන ලේකම් විසින් අනුමත කිරීම
- 4 ව්‍යාපෘති ක්‍රියාත්මක කිරීම සඳහා අදාළ ආයතන වලට යොමු කිරීම හා ප්‍රතිපාදන ලබාදීම
- 5 ව්‍යාපෘති සම්බන්ධීකරණය, අධීක්ෂණය, මෙහෙයවීම හා ඇගයීම

|                                       | සහය<br>2013 | ඇස්තමේන්තුව<br>2014 | ඇස්තමේන්තුව<br>2015 | පුරෝකථනය<br>2016 | පුරෝකථනය<br>2017 |
|---------------------------------------|-------------|---------------------|---------------------|------------------|------------------|
| <b>1 කාර්ය මණ්ඩල යෙදවුම්</b>          | -           | -                   | -                   | -                | -                |
| <b>2 නිමැවුම් දර්ශක</b>               |             |                     |                     |                  |                  |
| අදිර්ඡන් වූ ව්‍යාපෘති ගණන             | 10          | 10                  | 20                  | 20               | 20               |
| ක්‍රියාත්මක කළ ව්‍යාපෘති ගණන          | 8           | 6                   | 15                  | 15               | 15               |
| <b>3. ප්‍රතිඵල දර්ශක</b>              |             |                     |                     |                  |                  |
| යටිතල පහසුකම් වර්ධනයේ ප්‍රතිශතය       | 4.0%        | 4.5%                | 5.0%                | 5.5%             | 6.0%             |
| ආදායම් වැඩිවීමේ ප්‍රතිශතය             | 3.5%        | 3.5%                | 4.0%                | 4.5%             | 5.0%             |
| <b>4. කාර්යක්ෂමතා දර්ශක</b>           |             |                     |                     |                  |                  |
| කාර්මිකරණ නිෂ්පාදන වැඩිවීමේ ප්‍රතිශතය | 3.5%        | 4.0%                | 4.0%                | 4.0%             | 4.0%             |
| සේවා පහසුකම් වැඩිවීමේ ප්‍රතිශතය       | 5.0%        | 5.5%                | 5.5%                | 5.0%             | 5.5%             |

එන් ඩබ් පී 262 - පළාත් ප්‍රතිපත්ති සම්පාදන සහ ක්‍රියාත්මක කිරීමේ දෙපාර්තමේන්තුව

වැඩ සටහන - 52 ප්‍රාදේශීය සංවර්ධනය

ව්‍යාපෘතිය - 03 පළාත් නිශ්චිත සංවර්ධන යෝජනා ක්‍රියාත්මක කිරීම- ග්‍රාමීය යටිතල පහසුකම්

(නමාගිලි අරමුදල)

ව්‍යාපෘති පිරිවැය

| පිරිවැය   | 2013                    | 2014                    | 2015                    | 2016                 | 2017                 |
|---|-------------------------|-------------------------|-------------------------|----------------------|----------------------|
|   | සත්‍ය වියදම<br>රු. '000 | ඇස්තමේන්තුව<br>රු. '000 | ඇස්තමේන්තුව<br>රු. '000 | පුරෝකථනය<br>රු. '000 | පුරෝකථනය<br>රු. '000 |
| පුනරාවර්තන වැය<br>පුද්ගල පඩිනඩි<br>වෙනත් පුනරාවර්තන | -<br>-<br>-             | -<br>-<br>-             | -<br>-<br>-             | -<br>-<br>-          | -<br>-<br>-          |
| මූලධන වැය   | 34,012                  | 30,000                  | 15,000                  | 15,750               | 16,538               |
| <b>ව්‍යාපෘති පිරිවැය</b>                            | <b>34,012</b>           | <b>30,000</b>           | <b>15,000</b>           | <b>15,750</b>        | <b>16,538</b>        |

වැය විෂය සහ මූල්‍යකරණය අනුව ව්‍යාපෘති වියදම

| වැය විෂය | අයිතමය | මූල්‍යකරණය | කාණ්ඩය / වැය විෂය / අයිතම විස්තරය                      | 2013                    | 2014                    | 2015                    |
|----------|--------|------------|--|-------------------------|-------------------------|-------------------------|
|          |        |            |  | සත්‍ය වියදම<br>රු. '000 | ඇස්තමේන්තුව<br>රු. '000 | ඇස්තමේන්තුව<br>රු. '000 |
| 2104     |        | 24         | පුනරාවර්තන වියදම                                       | -                       | -                       | -                       |
|          |        |            | මූලධන වියදම්   | 34,012                  | 30,000                  | 15,000                  |
|          |        |            | මූලධන වත්කම් අත්පත් කර ගැනීම<br>ගොඩනැගිලි සහ ඉදිකිරීම් | 34,012                  | 30,000                  | 15,000                  |
|          |        |            | <b>ව්‍යාපෘතියේ මුළු වියදම</b>                          | <b>34,012</b>           | <b>30,000</b>           | <b>15,000</b>           |

ව්‍යාපෘති වියදම් මූල්‍යකරණය

| මූල්‍යකරණය   | 2013                    | 2014                    | 2015                    |
|--|-------------------------|-------------------------|-------------------------|
|  | සත්‍ය වියදම<br>රු. '000 | ඇස්තමේන්තුව<br>රු. '000 | ඇස්තමේන්තුව<br>රු. '000 |
| විසර්ජන ප්‍රඥප්තිය   |                         |                         |                         |
| 22 පළාත් සභා අරමුදල - සාමූහික ප්‍රදානය සහ පැවරුණු ආදායම්       | -                       | -                       | -                       |
| 23 පළාත් සභා අරමුදල - උපමාන පාදක ප්‍රදානය සහ අනුරූපීය ප්‍රදානය | -                       | -                       | -                       |
| 24 පළාත් සභා අරමුදල - පළාත් නිශ්චිත සංවර්ධන ප්‍රදානය           | 34,012                  | 30,000                  | 15,000                  |
| <b>මුළු මූල්‍යකරණය</b>   | <b>34,012</b>           | <b>30,000</b>           | <b>15,000</b>           |

එන් ඩබ් ජී 262 - පළාත් ප්‍රතිපත්ති සම්පාදන හා ක්‍රියාත්මක කිරීමේ දෙපාර්තමේන්තුව

වැඩ සටහන - 52 ප්‍රාදේශීය සංවර්ධනය

ව්‍යාපෘතිය - 04 පළාත් නිශ්චිත සංවර්ධන යෝජනා ක්‍රියාත්මක කිරීම- විශේෂ ව්‍යාපෘති

තුලනාත්මක ප්‍රාදේශීය සංවර්ධනය හා පසුගාමී හා හුදකලා ගම්මාන සංවර්ධනය

ව්‍යාපෘති විස්තරය

ව්‍යාපෘති අරමුණු

වයඹ පළාතේ කර්මාන්ත හා කෘෂි අංශයේ නිෂ්පාදන ප්‍රවර්ධනය මගින් නව රැකියා අවස්ථා ජනනය කිරීම හා අත්‍යවශ්‍ය යටිතල පහසුකම් සංවර්ධනය තුළින් ජනතාවගේ ජීවන තත්වය නගා හිටුවීම

කාර්ය ලැබිය හැකිවූව

- 1 පළාත් අමාත්‍යාංශ/දෙපාර්තමේන්තු හා ආයතනවල අදාළ නිලධාරීන් ව්‍යාපෘති වාර්තා සකස් කිරීම පිළිබඳව දැනුවත් කිරීම
- 2 සකස් කරනු ලැබූ ව්‍යාපෘති වාර්තා ගෙන්වා ගැනීම
- 3 නියමිත පරික්ෂාවකින් පසු ක්‍රියාත්මක කිරීම සඳහා සුදුසු ව්‍යාපෘති යෝජනා තෝරා ගැනීම
- 4 මුදල් කොමිෂන් සභාවේ අනුමැතිය ලබා ගැනීම
- 5 අනුමත ව්‍යාපෘති ක්‍රියාත්මක කිරීම සඳහා පළාත් අමාත්‍යාංශ, දෙපාර්තමේන්තු හා ආයතනවලට යොමු කිරීම සහ ප්‍රතිපාදන ලබාදීම
- 6 ව්‍යාපෘති සම්බන්ධීකරණය, අධීක්ෂණය, මෙහෙයවීම හා ඇගයීම

|                                      | සහය<br>2013 | ඇස්තමේන්තුව<br>2014 | ඇස්තමේන්තුව<br>2015 | පුරෝකථනය<br>2016 | පුරෝකථනය<br>2017 |
|--------------------------------------|-------------|---------------------|---------------------|------------------|------------------|
| <b>1 කාර්ය මණ්ඩල ගෙවුම්</b>          | -           | -                   | -                   | -                | -                |
| <b>2 නිමැවුම් දර්ශක</b>              |             |                     |                     |                  |                  |
| ඉදිරිපත් වූ ව්‍යාපෘති ගණන            | 20          | 20                  | 15                  | 15               | 15               |
| ක්‍රියාත්මක කරණ ලද ව්‍යාපෘති ගණන     | 17          | 15                  | 10                  | 10               | 10               |
| <b>3. ප්‍රතිඵල දර්ශක</b>             |             |                     |                     |                  |                  |
| යටිතල පහසුකම් සංවර්ධනය               | 4.0%        | 4.5%                | 6.5%                | 6.5%             | 6.5%             |
| ආදායම් වැඩිවීමේ ප්‍රතිශතය            | 5.5%        | 3.5%                | 6.0%                | 6.5%             | 7.0%             |
| <b>4. කාර්යක්ෂමතා දර්ශක</b>          |             |                     |                     |                  |                  |
| කෘෂිකර්ම නිෂ්පාදන වැඩිවීමේ ප්‍රතිශතය | 3.5%        | 4.0%                | 4.0%                | 4.5%             | 5.0%             |
| සේවා සැපයුම් වැඩිවීමේ ප්‍රතිශතය      | 3.0%        | 3.5%                | 3.5%                | 4.0%             | 4.5%             |

ව්‍යාපෘති පිරිවැය

| පිරිවැය   | 2013                   | 2014                    | 2015                    | 2016                 | 2017                 |
|---|------------------------|-------------------------|-------------------------|----------------------|----------------------|
|   | සහය වියදම්<br>රු. '000 | ඇස්තමේන්තුව<br>රු. '000 | ඇස්තමේන්තුව<br>රු. '000 | පුරෝකථනය<br>රු. '000 | පුරෝකථනය<br>රු. '000 |
| පුනරාවර්තන වැය<br>පුද්ගල පඩිනඩි<br>වෙනත් පුනරාවර්තන | -                      | -                       | -                       | -                    | -                    |
| මූලධන වැය   | 69,274                 | 113,000                 | 125,000                 | 131,250              | 137,813              |
| ව්‍යාපෘති පිරිවැය                                   | 69,274                 | 113,000                 | 125,000                 | 131,250              | 137,813              |

එන් ඩබ් පී 262 - පළාත් ප්‍රතිපත්ති සම්පාදන හා ක්‍රියාත්මක කිරීමේ දෙපාර්තමේන්තුව

වැඩ සටහන - 52 ප්‍රාදේශීය සංවර්ධනය

ව්‍යාපෘතිය - 04 පළාත් නිවැරදි සංවර්ධන යෝජනා ක්‍රියාත්මක කිරීම- විශේෂ ව්‍යාපෘති

තුලනාත්මක ප්‍රාදේශීය සංවර්ධනය හා පසුගාමී හා

සුදුසු ගම්මාන සංවර්ධනය

වැය විෂය හා මූල්‍යකරණය අනුව ව්‍යාපෘති විස්තර

| වැය විෂය               | අවකාශ | මූල්‍යකරණය | කාණ්ඩය / වැය විෂය / අයිතම විස්තරය | 2013<br>සත්‍ය වියදම<br>රු. '000 | 2014<br>අපේක්ෂිත<br>රු. '000 | 2015<br>අපේක්ෂිත<br>රු. '000 |
|------------------------|-------|------------|-----------------------------------|---------------------------------|------------------------------|------------------------------|
| 2104<br>2105           |       | 24<br>24   | පුනර්ජනන වියදම්                   | -                               | -                            | -                            |
|                        |       |            | මූල්‍යකරණ වියදම්                  | 69,274                          | 113,000                      | 125,000                      |
|                        |       |            | මූල්‍යකරණ වත්කම් අත්පත් කර ගැනීම  | 69,274                          | 113,000                      | 125,000                      |
|                        |       |            | ගොඩනැගිලි හා ඉදිකිරීම්            | 69,274                          | 63,000                       | 70,000                       |
|                        |       |            | ඉඩම් හා ඉඩම් වැඩි දියුණු කිරීම    | -                               | 50,000                       | 55,000                       |
| ව්‍යාපෘතියේ මුළු වියදම |       |            |                                   | 69,274                          | 113,000                      | 125,000                      |

ව්‍යාපෘති වියදම් මූල්‍යකරණය

| මූල්‍යකරණය   | 2013<br>සත්‍ය වියදම<br>රු. '000 | 2014<br>අපේක්ෂිත<br>රු. '000 | 2015<br>අපේක්ෂිත<br>රු. '000 |
|--|---------------------------------|------------------------------|------------------------------|
| විසර්ජන ප්‍රදේශීය  |                                 |                              |                              |
| 22 පළාත් සභා අරමුදල - සාමූහික ප්‍රදානය සහ පැවරුණු ආදායම්       | -                               | -                            | -                            |
| 23 පළාත් සභා අරමුදල - උපමාන පාදක ප්‍රදානය සහ අනුරූපිත ප්‍රදානය | -                               | -                            | -                            |
| 24 පළාත් සභා අරමුදල - පළාත් නිවැරදි සංවර්ධන ප්‍රදානය           | 69,274                          | 113,000                      | 125,000                      |
| මුළු මූල්‍යකරණය  | 69,274                          | 113,000                      | 125,000                      |

වාර්ෂික මුදල් ප්‍රකාශය 2015  
එන් ඩබ්ලිව් 263 - පළාත් ආදායම් දෙපාර්තමේන්තුව

**මෙහෙවර**

වසම් ජනතාවට වඩාත් උසස් ජීවන තත්වයක් උදා නැරඹීමේ කර්තව්‍යයට උරුම සඳහා බදු ගෙවන ජනතාවට සහ ආර්ථිකයට උවිත බදු ප්‍රතිපත්තියක් ක්‍රියාවට නැංවීම වෙනුවෙන් ඇප කැප වී ක්‍රියා කිරීම

**ප්‍රධාන කාර්යයන්**

මුද්දර ගාස්තු රැස්කිරීම හා අතිරේක මුද්දර ගාස්තු අය කිරීමේ කාර්ය භාරය  
හිඟ බදු ගෙවන්නන්ගේ අනුකූලතාවය වැඩි කර ගැනීම  
මුද්දර ගාස්තු පළාත්පාලන ආයතන වෙත මාරු කිරීම  
දෙපාර්තමේන්තුවේ අභ්‍යන්තර මානව හා තෙහෙන්න සම්පත් ප්‍රශස්ත තත්වයෙන් ගැනීමට ක්‍රියා කිරීම

**අත්තිකාරම් ගිණුම්**

|   | 2013<br>සත්‍ය වියදම්<br>රු. '000 | 2014<br>ඇස්තමේන්තුව<br>රු. '000 | 2015<br>ඇස්තමේන්තුව<br>රු. '000 |
|---|----------------------------------|---------------------------------|---------------------------------|
| <b>පළාත් රාජ්‍ය නිලධාරීන්ට අත්තිකාරම්</b> |                                  |                                 |                                 |
| උපරිම වියදම් සීමාව                        | 1,909                            | 5,000                           | 4,000                           |
| අවම ලැබීම් සීමාව                          | 2,450                            | 1,000                           | 1,500                           |
| උපරිම හර ණය සීමාව                         | 6,921                            | 17,000                          | 17,000                          |

**වැඩ සටහන් සහ ව්‍යාපෘති අනුව වියදම් සාරාංශය**

| වැඩ සටහන් / ව්‍යාපෘති නාමය | 2013<br>සත්‍ය වියදම්<br>රු. '000 | 2014<br>ඇස්තමේන්තුව<br>රු. '000 | 2015<br>ඇස්තමේන්තුව<br>රු. '000 | 2016<br>පුරෝකථනය<br>රු. '000 | 2017<br>පුරෝකථනය<br>රු. '000 |
|----------------------------|----------------------------------|---------------------------------|---------------------------------|------------------------------|------------------------------|
| <b>පුනරාවර්තන වියදම්</b>   | 17,110                           | 24,044                          | 30,063                          | 31,566                       | 33,144                       |
| 03 පළාත් පරිපාලනය          | 17,110                           | 24,044                          | 30,063                          | 31,566                       | 33,144                       |
| 02 සාමාන්‍ය පරිපාලනය       | 17,110                           | 24,044                          | 30,063                          | 31,566                       | 33,144                       |
| <b>මූලධන වියදම්</b>        | 176                              | 300                             | 250                             | 263                          | 276                          |
| 03 පළාත් පරිපාලනය          | 176                              | 300                             | 250                             | 263                          | 276                          |
| 02 සාමාන්‍ය පරිපාලනය       | 176                              | 300                             | 250                             | 263                          | 276                          |
| <b>මුළු වියදම්</b>         | 17,286                           | 24,344                          | 30,313                          | 31,829                       | 33,420                       |
| 03 පළාත් පරිපාලනය          | 17,286                           | 24,344                          | 30,313                          | 31,829                       | 33,420                       |
| 02 සාමාන්‍ය පරිපාලනය       | 17,286                           | 24,344                          | 30,313                          | 31,829                       | 33,420                       |

**කාණ්ඩය අනුව වියදම් සාරාංශය**

| කාණ්ඩය  | 2013<br>සත්‍ය වියදම්<br>රු. '000 | 2014<br>ඇස්තමේන්තුව<br>රු. '000 | 2015<br>ඇස්තමේන්තුව<br>රු. '000 |
|---|----------------------------------|---------------------------------|---------------------------------|
| <b>පුනරාවර්තන වියදම්</b>                        | 17,110                           | 24,044                          | 30,063                          |
| පුද්ගල පවිතවී                                   | 14,063                           | 19,351                          | 25,500                          |
| ගමන් වියදම්                                     | 135                              | 300                             | 300                             |
| සැපයීම්   | 1,143                            | 1,050                           | 1,300                           |
| නඩත්තු වියදම්                                   | 577                              | 833                             | 833                             |
| ගිවිසුම්ගත සේවා                                 | 1,179                            | 2,460                           | 2,100                           |
| මාරු කිරීම් හා ප්‍රදාන                          | -                                | -                               | -                               |
| වෙනත් පුනරාවර්තන වියදම්                         | 13                               | 50                              | 30                              |
| <b>මූලධන වියදම්</b>                             | 176                              | 300                             | 250                             |
| මූලධන වත්කම්වල පුනරුත්ථාපනය හා වැඩිදියුණු කිරීම | -                                | -                               | -                               |
| මූලධන වත්කම් අත්පත් කරගැනීම                     | 176                              | 300                             | 250                             |
| <b>මුළු වියදම්</b>                              | 17,286                           | 24,344                          | 30,313                          |



වාර්ෂික මුදල් ප්‍රකාශය 2015  
එන් ඩබ්ලිව් 263 - පළාත් ආදායම් දෙපාර්තමේන්තුව

| මූල්‍යකරණය   | 2013<br>සත්‍ය විශදම<br>රු. '000 | 2014<br>ඇස්තමේන්තුව<br>රු. '000 | 2015<br>ඇස්තමේන්තුව<br>රු. '000 |
|--|---------------------------------|---------------------------------|---------------------------------|
| විසර්ජන ප්‍රඥප්තිය   |                                 |                                 |                                 |
| 22 පළාත් සභා අරමුදල - සාමූහික ප්‍රදානය සහ පැවරුණ ආදායම්        | 17,110                          | 24,044                          | 30,063                          |
| 23 පළාත් සභා අරමුදල - උපමාන පාදක ප්‍රදානය සහ අනුරූපිත ප්‍රදානය | 176                             | 300                             | 250                             |
| 24 පළාත් සභා අරමුදල - පළාත් නියමිත සංවර්ධන ප්‍රදානය            | -                               | -                               | -                               |
| <b>මුළු මූල්‍යකරණය</b>   | <b>17,286</b>                   | <b>24,344</b>                   | <b>30,313</b>                   |

**ගිරිම සේවා නියුක්ති විස්තරය**

| තනතුර                  | 2013<br>සත්‍ය | 2014<br>ඇස්තමේන්තුව | 2015<br>ඇස්තමේන්තුව |
|------------------------|---------------|---------------------|---------------------|
| <b>කේර</b>             | <b>35</b>     | <b>39</b>           | <b>40</b>           |
| ජ්‍යෙෂ්ඨ මට්ටම         | 13            | 13                  | 14                  |
| තෘතීය මට්ටම            | 5             | 5                   | 5                   |
| ද්විතීය මට්ටම          | 8             | 13                  | 12                  |
| ප්‍රාථමික මට්ටම        | 9             | 8                   | 9                   |
| <b>තාවකාලික/අනියම්</b> | <b>-</b>      | <b>-</b>            | <b>-</b>            |
| ජ්‍යෙෂ්ඨ මට්ටම         | -             | -                   | -                   |
| තෘතීය මට්ටම            | -             | -                   | -                   |
| ද්විතීය මට්ටම          | -             | -                   | -                   |
| ප්‍රාථමික මට්ටම        | -             | -                   | -                   |
| <b>එකතුව</b>           | <b>35</b>     | <b>39</b>           | <b>40</b>           |

වාර්ෂික මුදල් ප්‍රකාශය 2015  
**එන් ඩී පී 263 - පළාත් ආදායම් දෙපාර්තමේන්තුව**

**වැඩ සටහන - 03 පළාත් පරිපාලනය**  
**ව්‍යාපෘතිය - 02 සාමාන්‍ය පරිපාලනය**

**ව්‍යාපෘති විස්තරය**

**ව්‍යාපෘති අරමුණු**

මුද්දර ආදායම් එක් රැස්කිරීමේ කාර්යය කාර්යක්ෂමව හා එලදායීව පවත්වා ගනිමින් වසරේ පළාත් සභාවේ ප්‍රවර්ධන ආදායම් වර්ධනය කිරීම, බදු ගෙවන්නන්ගේ අනුකූලතාවය තවදුරටත් වර්ධනය කිරීම හා ආයතනික හා මූල්‍ය පරිපාලනය

**කාර්ය ලැයිස්තුව**


1. හිඟ බදු එකතු කිරීම කඩිනම් කිරීම
2. මුද්දර ගාස්තු රැස් කිරීම, අනිවේක මුද්දර ගාස්තු පැනවීම හා අය කර ගැනීමේ කාර්යය
3. වාර්ෂික වැය ඇස්තමේන්තු සැකසීම හා ආදායම් ඇස්තමේන්තු සඳහා තොරතුරු හා වාර්තා සැපයීම
4. කාලීන මූල්‍ය වාර්තා, වාර්ෂික විසර්ජන ගිණුම් හා අත්තිකාරම් ගිණුම් සැසඳීම් වාර්තා සකස් කර ඉදිරිපත් කිරීම

|  | සහය<br>2013 | ඇස්තමේන්තුව<br>2014 | ඇස්තමේන්තුව<br>2015 | පුරෝකථනය<br>2016 | පුරෝකථනය<br>2017 |
|--|-------------|---------------------|---------------------|------------------|------------------|
| <b>1 කාර්ය මණ්ඩල යෙදවුම්</b>                   | 35          | 34                  | 46                  | 46               | 46               |
| <b>2 නිමැවුම් දර්ශක</b>                        |             |                     |                     |                  |                  |
| පිරිවැටුම් බදු ආදායම් රැස් කිරීම (රු. දහ ලක්ෂ) | -           | -                   | -                   | -                | -                |
| මුද්දර බදු ආදායම් රැස්කිරීම (රු. දහ ලක්ෂ)      | 894         | 950                 | 900                 | 950              | 1,000            |
| හිඟ බදු අය කිරීම (රු. දහ ලක්ෂ)                 | -           | -                   | 25                  | 25               | 25               |
| ඉදිරිපත් කරණ ලද මූල්‍ය වාර්තා ගණන              | 51          | 51                  | 51                  | 51               | 51               |
| පිළිතුරු සැපයූ විගණන විමසුම් සංඛ්‍යාව          | 4           | 4                   | 4                   | 4                | 4                |
| පවත්වාගෙන යන ලද පෞද්ගලික ලිපි ගොනු සංඛ්‍යාව    | 28          | 50                  | 50                  | 50               | 50               |

**ව්‍යාපෘති පිරිවැය**

| පිරිවැය                  | 2013                   | 2014                    | 2015                    | 2016                 | 2017                 |
|--------------------------|------------------------|-------------------------|-------------------------|----------------------|----------------------|
|                          | සහය වියදම්<br>රු. '000 | ඇස්තමේන්තුව<br>රු. '000 | ඇස්තමේන්තුව<br>රු. '000 | පුරෝකථනය<br>රු. '000 | පුරෝකථනය<br>රු. '000 |
| පුනරාවර්තන වැය           | 17,110                 | 24,044                  | 30,063                  | 31,566               | 33,144               |
| පුද්ගල පඩිනඩි            | 14,063                 | 19,351                  | 25,500                  | 26,775               | 28,114               |
| වෙනත් පුනරාවර්තන         | 3,047                  | 4,693                   | 4,563                   | 4,791                | 5,031                |
| මූලධන වැය                | 176                    | 300                     | 250                     | 263                  | 276                  |
| <b>ව්‍යාපෘති පිරිවැය</b> | <b>17,286</b>          | <b>24,344</b>           | <b>30,313</b>           | <b>31,829</b>        | <b>33,420</b>        |





ශ්‍රී ලංකා  
ප්‍රජාතාන්ත්‍රික සමාජවාදී ජනරජයේ

වයඹ පළාතේ පළාත් සභාවේ

2015 ජනවාරි මස 01 දින සිට  
2015 දෙසැම්බර් මස 31 දින දක්වා  
වර්ෂය සඳහා වන

වාර්ෂික මුදල් ප්‍රකාශය

අත්තිකාරම් ගිණුම් කටයුතු



වාර්ෂික මුදල් ප්‍රකාශය 2015  
11 වන උපලේඛණය  
අත්තිකාරම් ගිණුම් කටයුතු - 2015

| අමාත්‍යාංශය/දෙපාර්තමේන්තුව   | විශාල අංකය | I කීරය<br>කටයුත්තේ නම   | II කීරය<br>වියදමෙහි<br>උපරිම සීමාව<br>රු. ' 000 | III කීරය<br>ලැබීමේ<br>අවම සීමාව<br>රු. ' 000 | IV කීරය<br>හර ගෙවීමේ<br>උපරිම සීමාව<br>රු. ' 000 |
|--|------------|---|---|--|--|
| ආණ්ඩුකාරවරයා   | 20101      | පළාත් රාජ්‍ය නිලධාරීන්ට අත්තිකාරම්  | 2,000   | 800  | 6,500  |
| පළාත් සභාව   | 20201      | පළාත් රාජ්‍ය නිලධාරීන්ට අත්තිකාරම්  | 2,000   | 1,300  | 8,000  |
| පළාත් සභාව   | 20202      | පළාත් සභා මන්ත්‍රීවරුන්ට ණය පහසුකම්                                       | 26,000  | 5,000  | 24,000   |
| පළාත් රාජ්‍ය සේවා කොමිෂන් සභාව   | 20301      | පළාත් රාජ්‍ය නිලධාරීන්ට අත්තිකාරම්  | 2,500   | 600  | 9,000  |
| ප්‍රධාන අමාත්‍ය සභා මුදල්, ක්‍රමසම්පාදන, නීතිය හා සාමය,<br>පළාත් පාලන හා පළාත් පරිපාලන, මානව සම්පත්, අධ්‍යාපන<br>හා සංස්කෘතික කටයුතු, ඉඩම්, පරිසර, සංචාරක,<br>ආයෝජන සම්බන්ධීකරණ, සමුපකාර සංවර්ධන සහ<br>ආහාර සැපයීම් හා බෙදාහැරීම් කටයුතු පිළිබඳ<br>පළාත් අමාත්‍යවරයා | 21001      | පළාත් රාජ්‍ය නිලධාරීන්ට අත්තිකාරම්  | 10,500  | 5,000  | 37,000   |
| පළාත් පාලන දෙපාර්තමේන්තුව  | 21101      | පළාත් රාජ්‍ය නිලධාරීන්ට අත්තිකාරම්  | 8,000   | 1,500  | 22,000   |
| අධ්‍යාපන දෙපාර්තමේන්තුව  | 21201      | පළාත් රාජ්‍ය නිලධාරීන්ට අත්තිකාරම්  | 350,000   | 225,000                                      | 600,000  |
| ඉඩම් කොමසාරිස් දෙපාර්තමේන්තුව  | 21301      | පළාත් රාජ්‍ය නිලධාරීන්ට අත්තිකාරම්  | 7,500   | 4,500  | 30,000   |
| සමුපකාර සංවර්ධන දෙපාර්තමේන්තුව   | 21401      | පළාත් රාජ්‍ය නිලධාරීන්ට අත්තිකාරම්  | 12,000  | 4,000  | 36,000   |
| වයඹ ඉංජිනේරු දෙපාර්තමේන්තුව  | 21501      | පළාත් රාජ්‍ය නිලධාරීන්ට අත්තිකාරම්  | 11,000  | 5,000  | 36,000   |
| ගමාළ සුභසාධන, පරිවාස හා ශ්‍රමරක්ෂක, වනිතා කටයුතු,<br>ග්‍රාමීය කර්මාන්ත සංවර්ධන සහ ග්‍රාම සංවර්ධන කටයුතු<br>පිළිබඳ පළාත් අමාත්‍යවරයා  | 22001      | පළාත් රාජ්‍ය නිලධාරීන්ට අත්තිකාරම්  | 10,000  | 4,500  | 26,000   |
| සමාජ සේවා දෙපාර්තමේන්තුව   | 22101      | පළාත් රාජ්‍ය නිලධාරීන්ට අත්තිකාරම්  | 7,500   | 2,500  | 28,000   |
| පරිවාස හා ශ්‍රමරක්ෂක දෙපාර්තමේන්තුව  | 22201      | පළාත් රාජ්‍ය නිලධාරීන්ට අත්තිකාරම්  | 5,000   | 1,800  | 20,000   |
| සේනකර්ම දෙපාර්තමේන්තුව   | 22301      | පළාත් රාජ්‍ය නිලධාරීන්ට අත්තිකාරම්  | 8,000   | 4,500  | 26,000   |
| සේනකර්ම දෙපාර්තමේන්තුව   | 22302      | අමුද්‍රව්‍ය සැපයීම් ඇතුළුව ජෛනකර්මාන්ත<br>වැඩපලවල් පිහිටුවීම් හා පරිපාලනය | 65,000  | 35,000                                       | 250,000  |
| කුඩා කර්මාන්ත දෙපාර්තමේන්තුව   | 22401      | පළාත් රාජ්‍ය නිලධාරීන්ට අත්තිකාරම්  | 9,000   | 3,500  | 20,000   |
| කුඩා කර්මාන්ත දෙපාර්තමේන්තුව   | 22402      | අමුද්‍රව්‍ය සැපයීම් ඇතුළුව කර්මික<br>වැඩපලවල් පිහිටුවීම් හා පරිපාලනය      | 6,000   | 2,000  | 23,500   |
| කුඩා කර්මාන්ත දෙපාර්තමේන්තුව   | 22403      | කාර්මික පාසැල් පවත්වාගෙන යාම  | 7,000   | 4,000  | 10,000   |
| සෞඛ්‍ය, දේශීය වෛද්‍ය, ක්‍රීඩා හා යෞවන කටයුතු<br>පිළිබඳ පළාත් අමාත්‍යවරයා   | 23001      | පළාත් රාජ්‍ය නිලධාරීන්ට අත්තිකාරම්  | 8,000   | 3,000  | 26,000   |
| සෞඛ්‍ය සේවා දෙපාර්තමේන්තුව   | 23101      | පළාත් රාජ්‍ය නිලධාරීන්ට අත්තිකාරම්  | 115,000   | 96,000                                       | 250,000  |
| ආයුර්වේද දෙපාර්තමේන්තුව  | 23201      | පළාත් රාජ්‍ය නිලධාරීන්ට අත්තිකාරම්  | 12,000  | 5,000  | 30,000   |
| මාර්ග සංවර්ධන, ප්‍රවාහන, විදුලිබල, නිවාස හා ඉදිකිරීම්<br>කටයුතු පිළිබඳ පළාත් අමාත්‍යවරයා   | 24001      | පළාත් රාජ්‍ය නිලධාරීන්ට අත්තිකාරම්  | 5,000   | 1,000  | 5,000  |
| පළාත් මාර්ග සංවර්ධන දෙපාර්තමේන්තුව   | 24101      | පළාත් රාජ්‍ය නිලධාරීන්ට අත්තිකාරම්  | 7,000   | 2,000  | 25,000   |
| පළාත් නිවාස හා ඉදිකිරීම් දෙපාර්තමේන්තුව  | 24201      | පළාත් රාජ්‍ය නිලධාරීන්ට අත්තිකාරම්  | 2,000   | 200  | 2,500  |
| කෘෂිකර්ම, ජීවර, සත්ව නිෂ්පාදන හා සංවර්ධන, සුළු වාරිමාර්ග<br>ගොවිජන සංවර්ධන කටයුතු පිළිබඳ පළාත් අමාත්‍යවරයා   | 25001      | පළාත් රාජ්‍ය නිලධාරීන්ට අත්තිකාරම්  | 6,000   | 1,500  | 24,000   |
| - එම -   | 25002      | ව්‍යවසායකත්ව සංවර්ධන සේවා ඒකාබද්ධ<br>අභිජනන ගොවිපල - මාවතගම               | 7,500   | 2,000  | 10,000   |
| - එම -   | 25003      | වාරිගලාල පවක රෝපණ විද්‍යාගාරය   | 3,000   | 100  | 4,000  |
| කෘෂිකර්ම දෙපාර්තමේන්තුව  | 25101      | පළාත් රාජ්‍ය නිලධාරීන්ට අත්තිකාරම්  | 13,000  | 7,200  | 45,800   |
| කෘෂිකර්ම දෙපාර්තමේන්තුව  | 25102      | ගොවිපල කටයුතු මෙහෙයවීම් හා  |   |  |  |

**11 වන උපලේඛණය**  
**අත්තිකාරම් ගිණුම් කටයුතු - 2015**

| අමාත්‍යාංශය/දෙපාර්තමේන්තුව   | විෂය<br>අංකය | I කීරය<br>කටයුත්තේ නම              | II කීරය<br>වියදමෙහි<br>උපරිම සීමාව<br>රු. '000 | III කීරය<br>ලැබීමේ<br>අවම සීමාව<br>රු. '000 | IV කීරය<br>සර්වමයේ<br>උපරිම සීමාව<br>රු. '000 |
|--|--------------|------------------------------------|--|---|---|
|  |              | බිත්තර වී සැපයීම                   | 14,800   | 8,000                                       | 23,000  |
| සත්ව නිෂ්පාදන හා පොබය දෙපාර්තමේන්තුව                                   | 25201        | පළාත් රාජ්‍ය නිලධාරීන්ට අත්තිකාරම් | 15,000   | 2,500                                       | 45,000  |
| ප්‍රධාන ලේකම්  | 26001        | පළාත් රාජ්‍ය නිලධාරීන්ට අත්තිකාරම් | 16,000   | 4,500                                       | 44,000  |
| ප්‍රධාන ලේකම්  | 26002        | වාරියපොල පුහුණු ආයතනයේ කටයුතු      |  |   |   |
|  |              | පවත්වාගෙන යාම                      | 18,000   | 10,000                                      | 10,000  |
| පළාත් අභ්‍යන්තර විකේතන දෙපාර්තමේන්තුව                                  | 26101        | පළාත් රාජ්‍ය නිලධාරීන්ට අත්තිකාරම් | 2,500  | 800   | 6,000   |
| පළාත් ප්‍රතිපත්ති සම්පාදන හා සැලසුම් ක්‍රියාත්මක කිරීමේ දෙපාර්තමේන්තුව | 26201        | පළාත් රාජ්‍ය නිලධාරීන්ට අත්තිකාරම් | 3,500  | 600   | 12,000  |
| පළාත් ආදායම් දෙපාර්තමේන්තුව  | 26301        | පළාත් රාජ්‍ය නිලධාරීන්ට අත්තිකාරම් | 4,000  | 1,500                                       | 17,000  |
| ප්‍රාදේශීය ලේකම් කාර්යාලය - මහව  | 30101        | පළාත් රාජ්‍ය නිලධාරීන්ට අත්තිකාරම් | 500  | 15  | 1,300   |
| ප්‍රාදේශීය ලේකම් කාර්යාලය - නිකවැට්ටිය                                 | 30201        | පළාත් රාජ්‍ය නිලධාරීන්ට අත්තිකාරම් | 500  | 15  | 1,200   |
| ප්‍රාදේශීය ලේකම් කාර්යාලය - කොට්ටේගොඩ                                  | 30301        | පළාත් රාජ්‍ය නිලධාරීන්ට අත්තිකාරම් | 500  | 15  | 1,200   |
| ප්‍රාදේශීය ලේකම් කාර්යාලය - ගිරිබාව                                    | 30401        | පළාත් රාජ්‍ය නිලධාරීන්ට අත්තිකාරම් | 500  | 15  | 1,200   |
| ප්‍රාදේශීය ලේකම් කාර්යාලය - නාරම්මල                                    | 30501        | පළාත් රාජ්‍ය නිලධාරීන්ට අත්තිකාරම් | 500  | 15  | 1,200   |
| ප්‍රාදේශීය ලේකම් කාර්යාලය - අලුවිට                                     | 30601        | පළාත් රාජ්‍ය නිලධාරීන්ට අත්තිකාරම් | 500  | 15  | 1,200   |
| ප්‍රාදේශීය ලේකම් කාර්යාලය - ගල්ගමුව                                    | 30701        | පළාත් රාජ්‍ය නිලධාරීන්ට අත්තිකාරම් | 500  | 15  | 1,200   |
| ප්‍රාදේශීය ලේකම් කාර්යාලය - කුරුණෑගල                                   | 30801        | පළාත් රාජ්‍ය නිලධාරීන්ට අත්තිකාරම් | 500  | 15  | 2,200   |
| ප්‍රාදේශීය ලේකම් කාර්යාලය - මල්ලවපිටිය                                 | 30901        | පළාත් රාජ්‍ය නිලධාරීන්ට අත්තිකාරම් | 500  | 15  | 1,200   |
| ප්‍රාදේශීය ලේකම් කාර්යාලය - මාස්පොත                                    | 31001        | පළාත් රාජ්‍ය නිලධාරීන්ට අත්තිකාරම් | 500  | 15  | 1,200   |
| ප්‍රාදේශීය ලේකම් කාර්යාලය - මාවතගම                                     | 31101        | පළාත් රාජ්‍ය නිලධාරීන්ට අත්තිකාරම් | 500  | 15  | 1,200   |
| ප්‍රාදේශීය ලේකම් කාර්යාලය - කුලියාපිටිය (බටහිර)                        | 31201        | පළාත් රාජ්‍ය නිලධාරීන්ට අත්තිකාරම් | 500  | 15  | 1,200   |
| ප්‍රාදේශීය ලේකම් කාර්යාලය - කුලියාපිටිය (නැගෙනහිර)                     | 31301        | පළාත් රාජ්‍ය නිලධාරීන්ට අත්තිකාරම් | 500  | 15  | 2,300   |
| ප්‍රාදේශීය ලේකම් කාර්යාලය - වාරියපොල                                   | 31401        | පළාත් රාජ්‍ය නිලධාරීන්ට අත්තිකාරම් | 500  | 15  | 1,200   |
| ප්‍රාදේශීය ලේකම් කාර්යාලය - පොළොන්නරුව                                 | 31501        | පළාත් රාජ්‍ය නිලධාරීන්ට අත්තිකාරම් | 500  | 15  | 1,200   |
| ප්‍රාදේශීය ලේකම් කාර්යාලය - පන්නල                                      | 31601        | පළාත් රාජ්‍ය නිලධාරීන්ට අත්තිකාරම් | 500  | 15  | 1,200   |
| ප්‍රාදේශීය ලේකම් කාර්යාලය - බිංගිරිය                                   | 31701        | පළාත් රාජ්‍ය නිලධාරීන්ට අත්තිකාරම් | 500  | 15  | 1,700   |
| ප්‍රාදේශීය ලේකම් කාර්යාලය - මොනරාගල                                    | 31801        | පළාත් රාජ්‍ය නිලධාරීන්ට අත්තිකාරම් | 500  | 15  | 1,200   |
| ප්‍රාදේශීය ලේකම් කාර්යාලය - පොල්ගොඩ                                    | 31901        | පළාත් රාජ්‍ය නිලධාරීන්ට අත්තිකාරම් | 500  | 15  | 1,300   |
| ප්‍රාදේශීය ලේකම් කාර්යාලය - වීරබ්‍රහ්මදර                               | 32001        | පළාත් රාජ්‍ය නිලධාරීන්ට අත්තිකාරම් | 500  | 15  | 1,300   |
| ප්‍රාදේශීය ලේකම් කාර්යාලය - ඉබ්බාගමුව                                  | 32101        | පළාත් රාජ්‍ය නිලධාරීන්ට අත්තිකාරම් | 500  | 15  | 1,400   |
| ප්‍රාදේශීය ලේකම් කාර්යාලය - ගනේවත්ත                                    | 32201        | පළාත් රාජ්‍ය නිලධාරීන්ට අත්තිකාරම් | 500  | 15  | 1,300   |
| ප්‍රාදේශීය ලේකම් කාර්යාලය - පඬුවස්කුවට (බටහිර)                         | 32301        | පළාත් රාජ්‍ය නිලධාරීන්ට අත්තිකාරම් | 500  | 15  | 1,300   |
| ප්‍රාදේශීය ලේකම් කාර්යාලය - පඬුවස්කුවට (නැගෙනහිර)                      | 32401        | පළාත් රාජ්‍ය නිලධාරීන්ට අත්තිකාරම් | 500  | 15  | 1,700   |
| ප්‍රාදේශීය ලේකම් කාර්යාලය - රිදීගම                                     | 32501        | පළාත් රාජ්‍ය නිලධාරීන්ට අත්තිකාරම් | 500  | 15  | 1,200   |
| ප්‍රාදේශීය ලේකම් කාර්යාලය - රත්නායකපුර                                 | 32601        | පළාත් රාජ්‍ය නිලධාරීන්ට අත්තිකාරම් | 500  | 15  | 1,200   |
| ප්‍රාදේශීය ලේකම් කාර්යාලය - අඹන්පොල                                    | 32701        | පළාත් රාජ්‍ය නිලධාරීන්ට අත්තිකාරම් | 500  | 15  | 1,200   |
| ප්‍රාදේශීය ලේකම් කාර්යාලය - ඇහැටුව                                     | 32801        | පළාත් රාජ්‍ය නිලධාරීන්ට අත්තිකාරම් | 500  | 15  | 1,200   |
| ප්‍රාදේශීය ලේකම් කාර්යාලය - උඩුබද්දාව                                  | 32901        | පළාත් රාජ්‍ය නිලධාරීන්ට අත්තිකාරම් | 500  | 15  | 1,200   |
| ප්‍රාදේශීය ලේකම් කාර්යාලය - වෙත්තප්පුව                                 | 33001        | පළාත් රාජ්‍ය නිලධාරීන්ට අත්තිකාරම් | 500  | 15  | 1,400   |
| ප්‍රාදේශීය ලේකම් කාර්යාලය - දන්තොටුව                                   | 33101        | පළාත් රාජ්‍ය නිලධාරීන්ට අත්තිකාරම් | 500  | 15  | 1,200   |
| ප්‍රාදේශීය ලේකම් කාර්යාලය - නාන්තකඩිය                                  | 33201        | පළාත් රාජ්‍ය නිලධාරීන්ට අත්තිකාරම් | 500  | 15  | 1,200   |
| ප්‍රාදේශීය ලේකම් කාර්යාලය - මහවැව                                      | 33301        | පළාත් රාජ්‍ය නිලධාරීන්ට අත්තිකාරම් | 500  | 15  | 1,200   |

**11 වන උපලේඛණය**  
**අත්තිකාරම් ගිණුම් කටයුතු - 2015**

| අමාත්‍යාංශය/දෙපාර්තමේන්තුව              | විෂය<br>අංකය | I කීරය<br>කටයුත්තේ නම              | II කීරය<br>වියදමෙහි<br>උපරිම සීමාව<br>රු. ' 000 | III කීරය<br>ලැබීමේ<br>අවම සීමාව<br>රු. ' 000 | IV කීරය<br>සර යෙදවුමේ<br>උපරිම සීමාව<br>රු. ' 000 |
|---|--------------|------------------------------------|---|--|---|
| ප්‍රාදේශීය ලේකම් කාර්යාලය -හලාවත        | 33401        | පළාත් රාජ්‍ය නිලධාරීන්ට අත්තිකාරම් | 500   | 15   | 1,200   |
| ප්‍රාදේශීය ලේකම් කාර්යාලය -මුත්තම       | 33501        | පළාත් රාජ්‍ය නිලධාරීන්ට අත්තිකාරම් | 500   | 15   | 1,200   |
| ප්‍රාදේශීය ලේකම් කාර්යාලය -මාදම්පේ      | 33601        | පළාත් රාජ්‍ය නිලධාරීන්ට අත්තිකාරම් | 500   | 15   | 1,200   |
| ප්‍රාදේශීය ලේකම් කාර්යාලය -ආරච්චිකට්ටුව | 33701        | පළාත් රාජ්‍ය නිලධාරීන්ට අත්තිකාරම් | 500   | 15   | 1,200   |
| ප්‍රාදේශීය ලේකම් කාර්යාලය -පුත්තලම      | 33801        | පළාත් රාජ්‍ය නිලධාරීන්ට අත්තිකාරම් | 500   | 15   | 1,200   |
| ප්‍රාදේශීය ලේකම් කාර්යාලය -කල්පිටිය     | 33901        | පළාත් රාජ්‍ය නිලධාරීන්ට අත්තිකාරම් | 500   | 15   | 1,200   |
| ප්‍රාදේශීය ලේකම් කාර්යාලය -වනාන්තරය     | 34001        | පළාත් රාජ්‍ය නිලධාරීන්ට අත්තිකාරම් | 500   | 15   | 1,200   |
| ප්‍රාදේශීය ලේකම් කාර්යාලය -කරුටලයත්වැව  | 34101        | පළාත් රාජ්‍ය නිලධාරීන්ට අත්තිකාරම් | 500   | 15   | 1,200   |
| ප්‍රාදේශීය ලේකම් කාර්යාලය -කටුගස්තොට    | 34201        | පළාත් රාජ්‍ය නිලධාරීන්ට අත්තිකාරම් | 500   | 15   | 1,200   |
| ප්‍රාදේශීය ලේකම් කාර්යාලය -ආණමඩුව       | 34301        | පළාත් රාජ්‍ය නිලධාරීන්ට අත්තිකාරම් | 500   | 15   | 1,200   |
| ප්‍රාදේශීය ලේකම් කාර්යාලය -මහකඹුක්කඩවල  | 34401        | පළාත් රාජ්‍ය නිලධාරීන්ට අත්තිකාරම් | 500   | 15   | 1,200   |
| ප්‍රාදේශීය ලේකම් කාර්යාලය -පල්ලම        | 34501        | පළාත් රාජ්‍ය නිලධාරීන්ට අත්තිකාරම් | 500   | 15   | 2,300   |
| ප්‍රාදේශීය ලේකම් කාර්යාලය -බලුණොනොටුව   | 34601        | පළාත් රාජ්‍ය නිලධාරීන්ට අත්තිකාරම් | 500   | 15   | 1,200   |
| <b>එකතුව</b>                            |              |                                    | <b>824,300</b>                                  | <b>456,890</b>                               | <b>1,851,600</b>                                  |



