


ශ්‍රී ලංකා
ප්‍රජාතාන්ත්‍රික සමාජවාදී ජනරජයේ

වයඹ පළාතේ පළාත් සභාවේ

2017 ජනවාරි මස 01 දින සිට
2017 දෙසැම්බර් මස 31 වන දින දක්වා වූ
වර්ෂය සඳහා වන


වාර්ෂික මුදල් ප්‍රකාශය

(2016 අංක 07 දරන විධිවිධාන ප්‍රඥප්තිය)



අය හා වැය ඇස්තමේන්තු

ආදායම් ඇස්තමේන්තු	පිටු	xii	-	xiii
විඳදම් ඇස්තමේන්තු	පිටු	1	-	318
අත්තිකාරම් හිණුම් කටයුතු	පිටු	319	-	321



ශ්‍රී ලංකා
ප්‍රජාතාන්ත්‍රික සමාජවාදී ජනරජයේ


වයඹ පළාතේ පළාත් සභාවේ

2017 ජනවාරි මස 01 දින සිට
2017 දෙසැම්බර් මස 31 දින දක්වා වූ
වර්ෂය සඳහා වන

වාර්ෂික මුදල් ප්‍රකාශය
(2016 අංක 07 දරන විසර්ජන ප්‍රඥප්තිය)

අය හා වැය ඇස්තමේන්තු

ආදායම් ඇස්තමේන්තු	පිටු	xii - xiii
වියදම් ඇස්තමේන්තු	පිටු	1 - 318
අත්තිකාරම් ගිණුම් කටයුතු	පිටු	319 - 321



ශ්‍රී ලංකා
ප්‍රජාතාන්ත්‍රික සමාජවාදී ජනරජයේ

වයඹ පළාතේ පළාත් සභාවේ

2017 ජනවාරි මස 01 දින සිට
2017 දෙසැම්බර් මස 31 දින දක්වා වූ
වර්ෂය සඳහා වන

වාර්ෂික මුදල් ප්‍රකාශය
(2016 අංක 07 දරන විසර්ජන ප්‍රඥප්තිය)

පැහැදිලි කිරීම්, ආදායම් ඇස්තමේන්තු,
සමස්ථ වියදම්, ලැබීම් හා ගෙවීම් විග්‍රහයන්

ඇස්තමේන්තු 2017

පටුන

2017 වර්ෂයේ වාර්ෂික මුදල් ප්‍රකාශය	පිටු අංකය
------------------------------------	-----------

වාර්ෂික මුදල් ප්‍රකාශය සහ අයවැය ඇස්තමේන්තු පැහැදිලි කිරීම සඳහා වූ සටහනක්	i
වාර්ෂික මුදල් ප්‍රකාශ සම්පිණ්ඩනය	viii
1987 අංක 42 දරන පළාත් සභා පනතේ 25(2) වගන්තිය අනුව වන විශදම් වර්ගීකරණය	x
ආදායම් වර්ගීකරණය, ව්‍යවස්ථාපිත බලය/අධිකාරී බලය සහ ආදායම් ගණන් දීමේ නිලධාරීන්	xi
ආදායම් ඇස්තමේන්තු	xii
ආදායම් එකතු කිරීමේ විභවතාවයන් පිළිබඳ සටහන්	xiii
මුළු ලැබීම් විග්‍රහය - රජයේ ප්‍රදාන සහ ආදායම්	xvi
සමස්ථ විශදම් සාරාංශය - පළාත් අමාත්‍යාංශ/දෙපාර්තමේන්තු අනුව	xvii
සමස්ථ විශදම් සාරාංශය - වැඩි සටහන්, කාණ්ඩ හා වැය විෂය අනුව	xviii
ගෙවීම් විග්‍රහය - පුනරාවර්තන/මූලධන, පවිත්‍ර/වෙනත් පුනරාවර්තන	xxii

වැය ගිණුම අංකය එන් ඩබ් පී	වැය ඇස්තමේන්තු		පිටු අංකය
	අමාත්‍යාංශ/දෙපාර්තමේන්තුව		

201	ආණ්ඩුකාරවරයා	1
202	පළාත් සභාව	9
203	පළාත් රාජ්‍ය සේවා කොමිෂන් සභාව	17
210	වයඹ ප්‍රධාන අමාත්‍ය හා මුදල් හා කුමසම්පාදන, ඉංජිනේරු සේවා, නීතිය හා සාමය, පළාත් පාලන හා පළාත් පරිපාලන, ආර්ථික ප්‍රවර්ධන, වීදුලි බල හා බලශක්ති, පරිසර කටයුතු, ජල සම්පාදන හා ජලාපවහන සහ සංචාරක කටයුතු පිළිබඳ පළාත් අමාත්‍යවරයා	23
211	පළාත් පාලන දෙපාර්තමේන්තුව	55
212	වයඹ ඉංජිනේරු දෙපාර්තමේන්තුව	63
220	වයඹ පළාත් අධ්‍යාපන, සංස්කෘතික හා කලා කටයුතු, ක්‍රීඩා හා යෞවන කටයුතු සහ කොරකුරු හා තාක්ෂණ කටයුතු පිළිබඳ පළාත් අමාත්‍යවරයා	71
221	අධ්‍යාපන දෙපාර්තමේන්තුව	97
230	වයඹ පළාත් සෞඛ්‍ය, දේශීය වෛද්‍ය, සමාජ සුබසාධන, පරිවාස හා ශ්‍රමාන්තක සේවා, තාන්තා කටයුතු හා සභා කටයුතු පිළිබඳ පළාත් අමාත්‍යවරයා	115
231	සෞඛ්‍ය සේවා දෙපාර්තමේන්තුව	139
232	ආයුර්වේද දෙපාර්තමේන්තුව	151
233	සමාජ සේවා දෙපාර්තමේන්තුව	163
234	පරිවාස හා ශ්‍රමාන්තක දෙපාර්තමේන්තුව	171
240	වයඹ පළාත් මාර්ග, ප්‍රවාහන, සමුපකාර සංවර්ධන හා වෙළෙඳ, නිවාස හා ඉදිකිරීම්, කර්මාන්ත සහ ග්‍රාම සංවර්ධන කටයුතු පිළිබඳ පළාත් අමාත්‍යවරයා	179
241	පළාත් මාර්ග සංවර්ධන දෙපාර්තමේන්තුව	203
242	පළාත් නිවාස හා ඉදිකිරීම් දෙපාර්තමේන්තුව	211
243	සමුපකාර සංවර්ධන දෙපාර්තමේන්තුව	217
244	සේනකර්ම දෙපාර්තමේන්තුව	225
245	කුඩාකර්මාන්ත දෙපාර්තමේන්තුව	233
250	වයඹ පළාත් කෘෂිකර්ම, ඉඩම්, වාරිමාර්ග, තීවර, සත්ව නිෂ්පාදන හා සෞඛ්‍ය සහ ගොවිජන සංවර්ධන කටයුතු පිළිබඳ පළාත් අමාත්‍යවරයා	241
251	කෘෂිකර්ම දෙපාර්තමේන්තුව	263
252	සත්ව නිෂ්පාදන හා සෞඛ්‍ය දෙපාර්තමේන්තුව	271
253	වාරිමාර්ග දෙපාර්තමේන්තුව	281
254	ඉඩම් කොමසාරිස් දෙපාර්තමේන්තුව	287
260	ප්‍රධාන ලේකම්	293
261	පළාත් අභ්‍යන්තර විගණන දෙපාර්තමේන්තුව	303
262	පළාත් ප්‍රතිපත්ති සම්පාදන හා සැලසුම් ක්‍රියාත්මක කිරීමේ දෙපාර්තමේන්තුව	307
263	පළාත් ආදායම් දෙපාර්තමේන්තුව	315

ශ්‍රී ලංකා ප්‍රජාතාන්ත්‍රික සමාජවාදී ජනරජයේ
වයඹ පළාතේ පළාත් සභාව
වාර්ෂික මුදල් ප්‍රකාශය - 2017

මෙම මුදල් ප්‍රකාශයෙහි, 2017 වර්ෂයට අදාළව පහත සඳහන් කරුණු ඇතුළත් වේ.

- (1) වාර්ෂික මුදල් ප්‍රකාශ සම්පිණ්ඩනය
- (2) 1987 අංක 42 දරණ පළාත් සභා පනතේ 25 (2) ඡේදය යටතේ වන ප්‍රකාශය
- (3) අපේක්ෂිත ආදායම් ඇස්තමේන්තු
- (4) වියදම් ඇස්තමේන්තු
- (5) අන්තිකාරම් ගිණුම් සීමාවන් දැක්වෙන ප්‍රකාශය

(1) වාර්ෂික මුදල් ප්‍රකාශ සම්පිණ්ඩනය

2017 වර්ෂය තුළ පළාත් සභා අරමුදලට බැර කිරීමට අපේක්ෂිත ලැබීම් සහ එම ලැබීම් විසර්ජනය කිරීමට අපේක්ෂිත ආකාරය පිළිබඳ සම්පිණ්ඩනයක් මෙම ප්‍රකාශයෙන් දැක්වේ.

(2) 1987 අංක 42 දරණ පළාත් සභා පනතේ 25(2) ඡේදය යටතේ වන ප්‍රකාශය

1987 අංක 42 දරණ පළාත් සභා පනතේ 25(3) ඡේදය යටතේ පළාත් සභා අරමුදලට වැය බරක් කර ඇති වියදම් 25(2) "අ" ඡේදය යටතේද, අනෙකුත් සියළු යෝජිත වියදම් 25(2) "ආ" යටතේද වර්ග කොට මෙම ප්‍රකාශයෙන් දක්වා ඇත.

(3) අපේක්ෂිත ආදායම් ඇස්තමේන්තු

ශ්‍රී ලංකා ප්‍රජාතාන්ත්‍රික සමාජවාදී ජනරජයේ 13 වන ආණ්ඩුක්‍රම ව්‍යවස්ථා සංශෝධනයේ නව වන උපලේඛණයේ 1 වන ලැයිස්තුවේ (පළාත් සභා ලැයිස්තුවේ) 36:1 සිට 36:20 දක්වා වන ආදායම් විෂයයන් යටතේ 2017 වර්ෂය තුළ එකතු කර ගැනීමට අපේක්ෂිත ආදායම් පිළිබඳ විස්තර ආදායම් ඇස්තමේන්තු යටතේ දක්වා ඇත. ඊට අමතරව රජය විසින් පළාත් සභා සඳහා මාරු කරනු ලබන ජාතීය ගොඩනැගීමේ බද්ද, මුද්දර ගාස්තු හා වාහන ලියාපදිංචි කිරීමේ ගාස්තුද අපේක්ෂිත ආදායම්වලට ඇතුළත් කොට ඇත. 2015 වර්ෂයේ සිට රජය විසින් වාර්ෂික ඇස්තමේන්තුවේ ආදායම් වර්ගීකරණය කරනු ලබන ආකාරයට සමරුපී වන ආකාරයට ආදායම් සංකේතාංක පළාත් සභා මුදල් ප්‍රකාශයේද ඇතුළත් කිරීමට කටයුතු කර ඇත.

(4) වියදම් ඇස්තමේන්තු

සියළු වියදම් ඇස්තමේන්තු මහා භාණ්ඩාගාරය විසින් හඳුන්වා දී ඇති හා මුදල් කොමිෂන් සභාව විසින් නිර්දේශිත නව වැය විෂය සංකේත අනුව පිළියෙල කොට ඇත. එහෙත් මෙම මුදල් ප්‍රකාශය සඳහා ප්‍රධාන කාර්යයන් 9 ක් යටතේ ප්‍රමිතිකරණය කරණ ලද වැඩ සටහන් 69 ක් ක්‍රියාත්මක වන අතර, එයින් ඉටු කරනු ලබන කාර්යයන් අනුව අදාළ වැඩ සටහන් යටතේ වියදම් ඇස්තමේන්තු සකස් කොට ඇත. එක් එක් වැය ශීර්ෂය යටතේ සලසා ඇති වියදම් පුනරාවර්තන හා මූලධන වශයෙන් වෙන් කර දක්වා ඇත. වැටුප් හා වේතන සහ අනෙකුත් පුනරාවර්තන වියදම් සඳහා ප්‍රතිපාදන සලසා ඇති ආකාරයද, වැය දැරීමේ ආයතනවල කාර්ය මණ්ඩල පිළිබඳ විස්තරද මෙහි දක්වා ඇත.

ප්‍රමිතිකරණය කරණ ලද වැඩ සටහන් විස්තර මෙසේය.

සාමාන්‍ය රාජ්‍ය සේවය

01. සාමාන්‍ය පරිපාලනය
02. දිස්ත්‍රික් පරිපාලනය
03. පළාත් පරිපාලනය
04. මූල්‍ය ප්‍රතිපත්ති සේවාවන්
05. ගිණුම්කරණය හා මූල්‍ය කළමනාකරණය
06. රාජ්‍ය මුදල් කළමනාකරණය හා ආර්ථික කටයුතු
07. රාජ්‍ය සම්පත් කළමනාකරණය
08. මූල්‍ය කළමනාකරණය

09. මානව සම්පත් කළමනාකරණය
10. බදු සහ තීරු බදු පරිපාලනය
11. රාජ්‍ය ණය
12. සංඛ්‍යානමය සේවාවන්
13. විදේශාධාර කළමනාකරණය
14. ණය සහන සේවාවන්
15. පුනරුත්ථාපනය හා ප්‍රතිසංස්කරණය
16. ප්‍රතිපත්ති සංවර්ධනය
17. මුද්‍රණ සේවාවන්
18. ලේඛණාරක්ෂණ කළමනාකරණය
19. භාර පරිපාලනය
20. විදේශ කටයුතු
21. පර්යේෂණ හා සංවර්ධනය(සාමාන්‍ය රාජ්‍ය සේවාවන්ට සම්බන්ධව)

රාජ්‍ය ආරක්ෂාව, මහජන සාමය හා ආරක්ෂාව

30. ජාතික ආරක්ෂාව
31. සීවිල් ආරක්ෂාව
32. බන්ධනාගාර පරිපාලනය
33. යුක්තිය පසිඳීම

ආර්ථික කටයුතු

40. ඉඩම් පරිපාලනය හා සංවර්ධනය
41. සාගර සම්පත් සංරක්ෂණය හා සංවර්ධනය
42. වැවිලි කර්මාන්ත සංවර්ධනය
43. වාර්මාර්ග හා ජල කළමනාකරණය
44. කෘෂිකාර්මික සංවර්ධනය
45. පශු සම්පත් සංවර්ධනය
46. සංනිවේදනය
47. ප්‍රවාහන සේවා
48. වරාය සංවර්ධනය හා නාවුක කටයුතු
49. විදුලිබල හා බලශක්ති සේවා
50. මහාමාර්ග ඉදිකිරීම් හා නඩත්තුව
51. කර්මාන්ත සංවර්ධනය
52. ප්‍රාදේශීය සංවර්ධනය
53. සමුපකාර සංවර්ධනය
54. වෙළඳ හා වාණිජ සහාය සේවා
55. ආහාර සුරක්ෂිතතාව පවත්වා ගැනීම
56. පර්යේෂණ හා සංවර්ධන කටයුතු (ආර්ථික කටයුතු අංශය සම්බන්ධව)

පාරිසරික කටයුතු

57. පරිසර සංරක්ෂණය
58. වනජීවී සංරක්ෂණය
59. වන සංරක්ෂණය

නිවාස හා ප්‍රජා පහසුකම්

60. ප්‍රජා සංවර්ධනය
61. නිවාස හා ප්‍රජා පහසුකම්
62. ජල සැපයුම් හා ජල ප්‍රවාහන සේවා
63. වැවිලි යටිතල පහසුකම් හා වතු නිවාස

සෞඛ්‍ය

- 70. රෝහල් සේවාවන්
- 71. මහජන සෞඛ්‍ය සේවාවන්
- 72. පොදු සෞඛ්‍ය සේවාවන්
- 73. දේශීය වෛද්‍ය සේවාවන්
- 74. පර්යේෂණ හා සංවර්ධන කටයුතු (සෞඛ්‍ය අංශයට සම්බන්ධව)

අධ්‍යාපනය

- 80. ප්‍රාථමික අධ්‍යාපනය
- 81. ද්විතියික අධ්‍යාපනය
- 82. අධ්‍යාපනය සඳහා ආධාර
- 83. වෘත්තීය පුහුණුව හා කාර්මික අධ්‍යාපනය
- 84. උසස් අධ්‍යාපනය
- 85. ඇගයීම් හා තක්සේරුව
- 86. පර්යේෂණ හා සංවර්ධන කටයුතු (අධ්‍යාපන අංශයට සම්බන්ධව)
- 87. අධ්‍යාපනයට පිවිසීම හා සහභාගිවීම වැඩිකිරීම
- 88. අධ්‍යාපනික සැලසුම්, පාලන හා සේවා බෙදා හැරීම

විනෝද කටයුතු, සංස්කෘතික කටයුතු හා ආගමික කටයුතු

- 90. විනෝද කටයුතු හා ක්‍රීඩා
- 91. සංස්කෘතික සංවර්ධනය
- 92. සත්වෝද්‍යාන සේවාවන්
- 93. ආගමික හා සංස්කෘතික කටයුතු
- 94. විකාශන හා ප්‍රකාශන සේවා

සමාජ ආරක්ෂණය

- 95. සමාජ ආරක්ෂණය
- 96. කාන්තා සංවර්ධනය
- 97. කම්කරු කටයුතු

එක් එක් වැඩ සටහන සඳහා අවශ්‍ය පරිදි ව්‍යාපෘති ඇති කොට ඇත. අංක 01 දරණ ව්‍යාපෘතිය වෙන් කරනු ලබන්නේ ආණ්ඩුකාරවරයා සහ පෞද්ගලික කාර්ය මණ්ඩල පරිපාලනය, සහ කටයුතු සහ පළාත් අමාත්‍යවරුන් හා ඔවුන්ගේ පෞද්ගලික කාර්ය මණ්ඩල පරිපාලනය වෙනුවෙන් වන අතර, අංක 02 දරණ ව්‍යාපෘතිය සාමාන්‍ය පරිපාලන කටයුතු සඳහා වෙන්කොට ඇත. මීට පරිභාහිරව වන ව්‍යාපෘති සඳහා අංක 03 සිට ඉදිරියට අවශ්‍ය පරිදි අංක යොදා ඇත.

මෙම අයවැය ආකෘතියෙහි පසුගිය වර්ෂයෙහි සත්‍ය වියදම හා පවත්නා වර්ෂයෙහි ඇස්තමේන්තුවද, ඉදිරි වර්ෂය සඳහා වන ඇස්තමේන්තුවද දක්වා ඇත. යම් ව්‍යාපෘතියකට අදාළ පුනරාවර්තන හා මූලධන යන වියදම් දෙකම එම ව්‍යාපෘතිය යටතේම දක්වා ඇත.

වැය විෂයයන් රජයේ ඇස්තමේන්තු ප්‍රකාර ප්‍රමිතිකරණය කොට ඇත. එසේ ප්‍රමිතිකරණය කරණ ලද වැය විෂයයන් පහත දැක්වෙන පරිදි වේ.

ප්‍රමිතිකරණ ලද වැය විෂයයන්

<u>කාණ්ඩය</u>	<u>වැය විෂයය සංකේතය</u>	<u>කාණ්ඩය/වැය විෂයය මාතෘකාව</u>
පුනරාවර්තන වියදම්:		
10		<u>පුද්ගල පඩිනඩි</u>
	1001	වැටුප් හා වේතන
	1002	අතිකාල හා නිවාඩු දින වැටුප්
	1003	වෙනත් දීමනා
11		<u>ගමන් වියදම්</u>
	1101	දේශීය
	1102	විදේශීය
12		<u>සැපයීම්</u>
	1201	ලිපිද්‍රව්‍ය හා කාර්යාලීය අවශ්‍යතා
	1202	ඉන්ධන
	1203	ආහාර පාන හා නිල ඇඳුම්
	1204	වෛද්‍ය සැපයීම්
	1205	වෙනත්
13		<u>නඩත්තු වියදම්</u>
	1301	වාහන
	1302	යන්ත්‍ර සහ යන්ත්‍රෝපකරණ
	1303	ගොඩනැගිලි සහ ඉදිකිරීම්
	1306	ගුණාත්මක යෙදවුම් - අධ්‍යාපන
14		<u>සේවා</u>
	1401	ප්‍රවාහන
	1402	තැපැල් සහ සන්නිවේදන
	1403	විදුලිය හා ජලය
	1404	බදු කුලී සහ පළාත් පාලන ආයතන බදු
	1406	කල්බදු වාහන සඳහා වූ පොලී ගෙවීම්
	1407	ගුණාත්මක යෙදවුම් - අධ්‍යාපන
	1408	මෙහෙයුම් කල්බදු කුමය යටතේ ප්‍රසම්පාදිත වාහන වෙනුවෙන් කල්බදු කුලී ගෙවීම්
	1409	වෙනත්
15		<u>මාරු කිරීම්</u>
	1501	සුභසාධක වැඩ සටහන්
	1502	විශ්‍රාම ප්‍රතිලාභ
	1503	රාජ්‍ය ආයතන
	1504	සංවර්ධන සහනාධාර
	1505	සම්මාදම් හා දායක මුදල්
	1506	රාජ්‍ය නිලධාරීන් සඳහා දේපල ණය පොලී
	1508	වෙනත්

17

වෙනත් පුනරාවර්තන වියදම්

- 1701 පාඩු සහ කපා හැරීම්
- 1702 අනපේක්ෂිත සේවා
- 1703 රාජ්‍ය භාෂා ප්‍රතිපත්තිය ක්‍රියාත්මක කිරීම

මූල ධන වියදම්:

20

මූලධන වත්කම්වල පුනරුත්ථාපනය හා වැඩි දියුණු කිරීම

- 2001 ගොඩනැගිලි හා ඉදිකිරීම්
- 2002 යන්ත්‍ර හා යන්ත්‍රෝපකරණ
- 2003 වාහන
- 2004 යටිතල පහසුකම්

21

මූල ධන වත්කම් අත්පත් කර ගැනීම

- 2101 වාහන
- 2102 ගෘහ භාණ්ඩ හා කාර්යාලීය උපකරණ
- 2103 යන්ත්‍ර හා යන්ත්‍රෝපකරණ
- 2104 ගොඩනැගිලි හා ඉදිකිරීම්
- 2105 ඉඩම් හා ඉඩම් වැඩි දියුණු කිරීම්
- 2106 මෘදුකාංග සංවර්ධනය
- 2108 මූල්‍ය කල්බදු ක්‍රමය යටතේ ප්‍රසම්පාදිත වාහන සඳහා ණය මුදල ආපසු ගෙවීම්
- 2109 යටිතල පහසුකම්

22

ප්‍රාග්ධන මාරුකිරීම්

- 2201 රාජ්‍ය ආයතන
- 2202 සංවර්ධන සහායන්

24

හැකියා වර්ධනය

- 2401 කාර්ය මණ්ඩල පුහුණු

25

වෙනත් මූලධන වියදම්

- 2505 ප්‍රසම්පාදන පෙර සුදානම් වීම්
- 2507 පර්යේෂණ හා සංවර්ධනය

(5). වියදම් ඇස්තමේන්තු ඉදිරිපත් කිරීමේ පිළිවෙල

එක් එක් වැය ශීර්ෂය සඳහා පහත සඳහන් විස්තර දක්වා ඇත.

- (අ). එක් එක් ආයතනයේ මෙහෙවර ප්‍රකාශය හා ප්‍රධාන කාර්යයන්
- (ආ). අත්තිකාරම් ගිණුම් සීමාවන්
- (ඇ). වැඩ සටහන් හා ව්‍යාපෘති අනුව වියදම් සාරාංශ
- (ඈ). කාණ්ඩය අනුව වියදම් සාරාංශ
- (ඉ). මූල්‍යකරණය වර්ගය
- (ඊ). ශීර්ෂ සේවා නියුක්ති විස්තරය
- (උ). ව්‍යාපෘති අරමුණු
- (ඌ). ව්‍යාපෘති කාර්ය ලැයිස්තුව
- (එ). කාර්ය මණ්ඩල යෙදවුම් හා කාර්යසාධන දර්ශක
- (ඵ). වැය විෂයයන් අනුව එක් එක් ව්‍යාපෘතියේ වියදම් විස්තර
- (ඹ). ව්‍යාපෘති සේවා නියුක්ති විස්තරය

(6). කාර්ය සාධන දර්ශක

"කාර්ය සාධන අයවැය ක්‍රමයක්" යටතේ එක් එක් ව්‍යාපෘතිය සම්බන්ධයෙන් 2015 - 2019 කාල පරිච්ඡේදය සඳහා වන ව්‍යාපෘති අරමුණු හා කාර්ය සාධන දර්ශක 2017 ඇස්තමේන්තුවලට ඇතුළත් කර ඇත. 2017 අයවැය මගින් සපුරා ගනු ලබන නියමිත ප්‍රතිඵල සහ 2018 - 2019 වර්ෂ සඳහා වන අයවැය පුරෝකථන මගින් එම වර්ෂ සඳහා අපේක්ෂිත ප්‍රතිඵල හඳුනා ගැනීම උදෙසා ව්‍යාපෘති අරමුණු හා කාර්ය සාධන දර්ශක සකස් කර ඇත.

(7). කාර්ය මණ්ඩල උපලේඛණ

සේවයේ නියුතු කාර්ය මණ්ඩල අංක: 06/2006 දරන රාජ්‍ය පරිපාලන චක්‍රලේඛයෙහි ii ඇමුණුම පදනම් කර ගනිමින් පහත දැක්වෙන කාණ්ඩ හතර යටතේ වර්ග කර දක්වා ඇත.

- (අ) ජ්‍යෙෂ්ඨ මට්ටම
- (ආ) තෘතීය මට්ටම
- (ඇ) ද්විතීය මට්ටම
- (ඈ) ප්‍රාථමික මට්ටම

(8). අත්තිකාරම් ගිණුම්

අත්තිකාරම් ගිණුම් පිළිබඳ ඇස්තමේන්තු වාර්ෂික මුදල් ප්‍රකාශයෙහි 11 වන කොටසෙහි උපලේඛණයක් වශයෙන් දක්වා ඇත.

අත්තිකාරම් ගිණුම්වල විෂය අංක යොදා ඇත්තේ අදාළ වැය ශීර්ෂ අංකය අගට 01 හෝ 02 වශයෙන් එකතු කිරීමෙනි. සියළුම පළාත් සභා නිලධාරීන්ට අත්තිකාරම් ගිණුම් විෂය අංක 01 ඉලක්කම් දෙකෙන් අවසන් වන අතර, අනෙකුත් අත්තිකාරම් ගිණුම් 02, 03 ආදී වශයෙන් අවසන් වේ.

උපලේඛණයෙහි පහත දැක්වෙන සීමාවන් දක්වා ඇත.

- (අ) වියදමෙහි උපරිම සීමාව
- (ආ) ලැබීමේ අවම සීමාව
- (ඇ) හර ශේෂයේ උපරිම සීමාව

(9) අයවැය සභාය සේවා

ප්‍රධාන ලේකම් වැය ශීර්ෂයෙහි 260-03-04 - අයවැය සභාය සේවා නමින් ව්‍යාපෘතියක් ඇතිකොට පහත දැක්වෙන වැය විෂයයන් යටතේ ප්‍රතිපාදන සලසා ඇත.

1102 - ගමන් වියදම් - විදේශීය	-	විදේශ ගමන් වියදම් සඳහා
1408 - මෙහෙයුම් කල්බදු ක්‍රමය යටතේ ප්‍රසම්පාදිත වාහන වෙනුවෙන් කල්බදු කුලී ගෙවීම	-	ජාතික අයවැය චක්‍රලේඛ 01/2016 අනුව මෙහෙයුම් කල්බදු ක්‍රමය යටතේ ප්‍රසම්පාදිත වාහන වෙනුවෙන් කල්බදු කුලී ගෙවීම
1506 - රාජ්‍ය නිලධාරීන්ට දේපල ණය පොලී-	-	බැංකු මගින් ගෙවනු ලබන දේපල හා වාහන ණය සඳහා වන රජයේ පොලී දායකත්වය සඳහා
1508 - වෙනත් (මාරු කිරීම්)	-	පුහුණු වැඩසටහන්, පළාත් රාජ්‍ය සේවා කොමිෂන් සභාව විසින් පවත්වනු ලබන විභාග සහ පළාත් සභා ආයතන වල ඇතිවිය හැකිවෙනත් හදිසි මූල්‍ය අවශ්‍යතා සඳහා ප්‍රතිපාදන සැලසීම
1701 - පාඩු සහ කපා හැරීම්	-	වාණිජ අත්තිකාරම් ගිණුම් වල කාරක පාඩු කපා හැරීම සහ වෙනත් අනුමත අලාභහානි කපා හැරීම් සඳහා

- 1702 - අනපේක්ෂිත සේවා - රජයේ අමාත්‍යාංශ/ව්‍යාපෘති මඟින් විවිධ වැඩ සටහන්/කාර්යයන් ක්‍රියාත්මක කිරීම සඳහා එවකු ලබන මුදල් පළාත් සභා අරමුදලට බැර කොට වියදම් දැරීම සඳහා අවශ්‍ය පුනරාවර්තන ප්‍රතිපාදන සලසා දීම සඳහා
- 2101 - වාහන - වාහන මිලදීගැනීම හා කල්බදු වාර්තාගෙවීම සඳහා
- 2108 - මූල්‍ය කල්බදු ක්‍රමය යටතේ ප්‍රසම්පාදිත වාහන සඳහා ණය මුදල ආපසු ගෙවීම
- 2001 - ගොඩනැගිලි හා ඉදිකිරීම් - රජයේ අමාත්‍යාංශ/ව්‍යාපෘති මඟින් විවිධ වැඩ සටහන්/කාර්යයන් ක්‍රියාත්මක කිරීම සඳහා
- 2002 - යන්ත්‍ර හා යන්ත්‍රෝපකරණ - එවකු ලබන මුදල් පළාත් සභා අරමුදලට
- 2102 - ගෘහ භාණ්ඩ හා කාර්යාලීය උපකරණ - බැර කොට, වියදම් දැරීම සඳහා අවශ්‍ය
- 2103 - යන්ත්‍ර හා යන්ත්‍රෝපකරණ - මූලධන ප්‍රතිපාදන සලසා දීම සඳහා
- 2104 - ගොඩනැගිලි හා ඉදිකිරීම්
- 2109 - යටිතල පහසුකම්

එක් එක් වැය ශීර්ෂය යටතේ කලින් නිශ්චිතව ඇස්තමේන්තු කළ නොහැකි වියදම් සඳහා මෙම ව්‍යාපෘතිය යටතේ ප්‍රතිපාදන සලසා ඇත. ගණන්දීමේ නිලධාරීන්ගේ අයදුම් සලකා බලා ප්‍රධාන ලේකම්වරයා හෝ ඔහු විසින් බලය දුන් වෙනත් නිලධාරියෙකු විසින් එම වැය විෂයයන් යටතේ, විධිමත් ලිපියක් මගින් ගණන් දීමේ නිලධාරීන්ට අදාල වියදම් දැරීම සඳහා ප්‍රතිපාදන වෙන්කර දෙනු ලැබේ.

(10) මූල්‍යකරණ විස්තර

විසර්ජන ප්‍රඥප්තිය මඟින් සියළුම වියදම් පළාත් සභා අරමුදලේ වැය බරට විසර්ජනය කළද, ගිණුම් කරණ ක්‍රියාවලිය සඳහා එක් එක් ලැබීම් මූලාශ්‍රය පදනම් කර ගනිමින් පහත දැක්වෙන පරිදි වන මූල්‍යකරණ අංකයන් සෑම වැය විෂයයක් ඉදිරියෙන්ම දක්වා ඇත.

අංකය	විස්තරය
	මූල්‍යකරණ විස්තරය
	විසර්ජන ප්‍රඥප්තිය - පළාත් සභා අරමුදල
22	සාමූහික ප්‍රදානය සහ පැවරුණු ආදායම්
23	උපමාන පාදක ප්‍රදානය
24	පළාත් නිශ්චිත සංවර්ධන ප්‍රදානය
25	මූලික සමාජ සේවා වැඩි දියුණු කිරීමේ ව්‍යාපෘතිය යටතේ වන ප්‍රදානය (JICA)
26	ලෝක බැංකු ආධාර යටතේ වන ප්‍රදානය
27	ඕස්ට්‍රේලියානු ආධාර යටතේ වන ප්‍රදානය
30	එක්සත් ජාතීන්ගේ ළමා අරමුදලින් ලැබෙන ප්‍රදානය
31	වෙනත් ලැබීම්

ශ්‍රී ලංකා ප්‍රජාතාන්ත්‍රික සමාජවාදී ජනරජයේ වයඹ පළාතේ පළාත් සභාවේ
2017 වර්ෂයේ වාර්ෂික මුදල් ප්‍රකාශය
(ඇස්තමේන්තු කළ ලැබීම් සහ වියදම් පිළිබඳ ප්‍රකාශය)

2016 වර්ෂය			2017 වර්ෂය	
රු. '000	රු. '000		රු. '000	රු. '000
		<u>ඇස්තමේන්තු කළ ලැබීම්</u>		
		(අ) රජයෙන් ලැබෙන ප්‍රදානයන්		
20,797,869		I. සාමූහික ප්‍රදානය - පුනරාවර්තන වියදම් සඳහා	21,586,686	
375,000		II. උපමාන පාදක ප්‍රදානය	408,400	
3,216,300		III. පළාත් නිශ්චිත සංවර්ධන ප්‍රදානය	1,227,860	
		IV. ලෝක බැංකු ආධාර යටතේ ක්‍රියාත්මක වන		
		සෞඛ්‍ය අංශයේ සංවර්ධන ව්‍යාපෘති සඳහා ප්‍රදානය		
55,000		අ. පුනරාවර්තන වියදම් සඳහා	36,000	
310,000		ආ. මූලධන වියදම් සඳහා	324,000	
		V. ලෝක බැංකු ආධාර යටතේ ක්‍රියාත්මක වන		
		අධ්‍යාපන අංශයේ සංවර්ධන ව්‍යාපෘති සඳහා ප්‍රදානය		
65,000		අ. පුනරාවර්තන වියදම් සඳහා	209,000	
350,000		ආ. මූලධන වියදම් සඳහා	86,000	
1,100		VI. එක්සත් ජාතීන්ගේ ශ්‍රම අරමුදලින් ලැබෙන ප්‍රදානය		
		VII. මූලික සමාජ සේවා වැඩි දියුණු කිරීමේ ව්‍යාපෘතිය (JICA)		
67,000		අ. පුනරාවර්තන වියදම් සඳහා		
270,000		ආ. මූලධන වියදම් සඳහා		
		(ආ) ප්‍රදාන නොවන ලැබීම්		
		I. ප්‍රදාන නොවන වෙනත් ලැබීම්		
75,031		අ. පුනරාවර්තන වියදම් සඳහා	175,000	
350,000		ආ. මූලධන වියදම් සඳහා	4,670,000	
50,000		II. වංචිත අත්තිකාරම් ගිණුම්හි කාරක පාඩු කපා හැරීම්	10,000	
	25,982,300			28,732,946
	<u>7,516,000</u>	(ඇ) අපේක්ෂිත ආදායම		<u>8,652,129</u>
	<u><u>33,498,300</u></u>			<u><u>37,385,075</u></u>

ශ්‍රී ලංකා ප්‍රජාතාන්ත්‍රික සමාජවාදී ජනරජයේ වයඹ පළාතේ පළාත් සභාවේ
 2017 වර්ෂයේ වාර්ෂික මුදල් ප්‍රකාශය
 (ඇස්තමේන්තු කළ ලැබීම් සහ වියදම් පිළිබඳ ප්‍රකාශය)

2016 වර්ෂය			2017 වර්ෂය	
රු. '000	රු. '000		රු. '000	රු. '000
<u>ඇස්තමේන්තු කළ ගෙවීම්</u>				
	95,771	(අ) පළාත් සභා පනතේ 25(2) 'අ' වගන්තිය අනුව පළාත් සභා අරමුදලට වැය බරක් වන වියදම්		108,275
		(ආ) පළාත් සභා පනතේ 25(2) 'ආ' වගන්තිය අනුව පළාත් සභා අරමුදලින් දැරීමට යෝජනා වියදම්		
		I. පුනරාවර්තන වියදම්		
28,218,098		සාමාන්‍ය පුනරාවර්තන වියදම්	30,130,540	
	55,000	ලෝක බැංකු ආධාර යටතේ ක්‍රියාත්මක වන සෞඛ්‍ය අංශයේ සංවර්ධන ව්‍යාපෘති යටතේ	36,000	
	65,000	ලෝක බැංකු ආධාර යටතේ ක්‍රියාත්මක වන අධ්‍යාපන අංශයේ සංවර්ධන ව්‍යාපෘති යටතේ	209,000	
	67,000	මූලික සමාජ සේවා වැඩි දියුණු කිරීමේ ව්‍යාපෘතිය (JIC)	-	
	75,031	ප්‍රදාන නොවන වෙනත් ලැබීම් යටතේ වන වියදම්	175,000	
50,000		වාණිජ අන්තිකාරම් ගිණුම් කාරක පාඩු කපා හැරීම්	10,000	
	<u>28,530,129</u>		<u>30,560,540</u>	
		II. මූලධන වියදම්		
	59,255	පළාත් අමාත්‍යාංශ/දෙපාර්තමේන්තු/කාර්යාල වල සාමාන්‍ය මූලධන වියදම්	113,400	
	60,745	වාහන මිලදී ගැනීම්	40,000	
	130,000	පළාත් සභා මන්ත්‍රීවරුන්ගේ සංවර්ධන යෝජනා	130,000	
	125,000	පළාත් අමාත්‍යාංශ සංවර්ධන යෝජනා	125,000	
	3,216,300	පළාත් නිශ්චිත සංවර්ධන යෝජනා	1,227,860	
	310,000	ලෝක බැංකු ආධාර යටතේ ක්‍රියාත්මක වන සෞඛ්‍ය අංශයේ සංවර්ධන ව්‍යාපෘති යටතේ	324,000	
	350,000	ලෝක බැංකු ආධාර යටතේ ක්‍රියාත්මක වන අධ්‍යාපන අංශයේ සංවර්ධන ව්‍යාපෘති යටතේ	86,000	
	1,100	පාසල් 1000 වැඩ සටහන	-	
	270,000	මූලික සමාජ සේවා වැඩි දියුණු කිරීමේ ව්‍යාපෘතිය (JICA)	-	
350,000		ප්‍රදාන නොවන වෙනත් ලැබීම් යටතේ	4,670,000	
	<u>4,872,400</u>		<u>6,716,260</u>	
	<u><u>33,498,300</u></u>	<u>ඇස්තමේන්තු කළ ගෙවීම් එකතුව</u>	<u><u>37,385,075</u></u>	

පළාත් සභා ආදායම් වර්ගීකරණය, ව්‍යවස්ථාපිත බලය/අධිකාරී බලය සහ ආදායම් ගණන් දීමේ ක්‍රියාදාමය

ආදායම් සංස්කෘතිය	විස්තරය	ව්‍යවස්ථාපිත බලය/අධිකාරී බලය	ආදායම් ගණන් දීමේ ක්‍රියාදාමය
1002	නිෂ්පාදන හා විකුණුම් මින බදු		
1002-04-01		13 ආණ්ඩුක්‍රම ව්‍යවස්ථා ගණයේ නව වන උපලේඛනයේ 1 වන ලැයිස්තුවේ	
1002-04-02	අරක්කු කැබැරැම් රේන්දය	36.3 වගන්තිය	ප්‍රධාන ලේකම්
1002-04-03	රා කැබැරැම් රේන්දය	36.3 වගන්තිය	ප්‍රධාන ලේකම්
1002-04-04	රා මැදිමේ බලපත්‍ර	36.3 වගන්තිය	ප්‍රධාන ලේකම්
1002-04-05	මෙරට මත්පැන් බලපත්‍ර ගාස්තුව	36.3 වගන්තිය	ප්‍රධාන ලේකම්
1002-04-06	පිටරට මත්පැන් කැබැරැම් රේන්දය	36.3 වගන්තිය	ප්‍රධාන ලේකම්
1002-04-07	පිටරට මත්පැන් බලපත්‍ර ගාස්තුව	36.3 වගන්තිය	ප්‍රධාන ලේකම්
1002-05-04	වාහන මින බදු රාජ්‍ය ආදායම් මාරුකිරීම් - වාහන ලියාපදිංචි ගාස්තු	2011 රජයේ අයවැය	ප්‍රධාන ලේකම්
1002-07-00	රාජ්‍ය ආදායම් මාරුකිරීම් - මුද්දර බදු	2011 රජයේ අයවැය	ප්‍රධාන ලේකම්
1002-07-01	දේපල පැවරීම් මත මුද්දර බදු	36.6 වගන්තිය	පළාත් ආදායම් කොමසාරිස්
1002-07-02	උසාවි ලියකියවිලි මත මුද්දර බදු	36.14 වගන්තිය	ප්‍රධාන ලේකම්
1002-09-00	ව්‍යාපාරික පිරිවැදුම් බදු	36.1 වගන්තිය	පළාත් ආදායම් කොමසාරිස්
1002-12-00	රාජ්‍ය ආදායම් මාරුකිරීම් - ජාතිය ගොඩනැගීමේ බදු	2011 රජයේ අයවැය	ප්‍රධාන ලේකම්
1003	බලපත්‍ර, හා වෙනත් බදු		
1003-01-00	බලපත්‍ර හා වෙනත්		
1003-01-01	මෝටර් වාහන ආදායම් බලපත්‍ර	36.4 වගන්තිය	ප්‍රධාන ලේකම්
1003-03-00	ඔවු බදු	36.2 වගන්තිය	පළාත් ආදායම් කොමසාරිස්
1003-07-00	වෙනත්	36.11 වගන්තිය	ප්‍රධාන ලේකම්
1003-07-01	සාක්ෂි නිවාස ලියාපදිංචි කිරීමේ ගාස්තු	36.11 වගන්තිය	ප්‍රධාන ලේකම්
1003-07-08	පාර බදු	36.11 වගන්තිය	ප්‍රධාන ලේකම්
1003-07-09	වෙනත් බලපත්‍ර	36.11 වගන්තිය	ප්‍රධාන ලේකම්
1003-07-10	උගස් ඉවුරුකරවරුන්ගෙන් ගාස්තු	36.11 වගන්තිය	ප්‍රධාන ලේකම්
1003-07-11	ලොකරයේ සහ කැරි කරන බදු	36.2 වගන්තිය	ප්‍රධාන ලේකම්
1003-07-99	වෙනත්	36.11 වගන්තිය	ප්‍රධාන ලේකම්
2002	බදු කුලී, පොලී, ලාභ හා ලාභාංශ		
2002-01-00	බදු කුලී		
2002-01-01	රජයේ ගොඩනැගිලි හා නිවාස බදු කුලී	36.17 වගන්තිය	ප්‍රධාන ලේකම්
2002-01-02	රජයේ කැමැදි බදු කුලී	36.13 වගන්තිය	ප්‍රධාන ලේකම්
2002-01-03	ඉඩම් හා අනිකුත් බදු කුලී	36.13 වගන්තිය	පළාත් ඉඩම් කොමසාරිස්
2002-01-05	ඉඩම් ආඥා පනත යටතේ අත්පත් කළ ඉඩම් සඳහා ගාස්තු	36.13 වගන්තිය	පළාත් ඉඩම් කොමසාරිස්
2002-02-00	පොලී		
2002-02-03	ආයෝජන පොලී	36.11 වගන්තිය	ප්‍රධාන ලේකම්
2002-02-99	රාජ්‍ය නිලධාරීන්ට ණය අත්කිකාරම් සඳහා පොලී	36.11 වගන්තිය	ප්‍රධාන ලේකම්
2003	විකුණුම් හා ගාස්තු		
2003-01-00	දෙපාර්තමේන්තුවල විකිණීම්	36.11 වගන්තිය	ප්‍රධාන ලේකම්
2003-02-06	සත්ව හා ව්‍යක්ෂලතාදිය ආරක්ෂණ ආඥා පනත යටතේ ගාස්තු	36.12 වගන්තිය	පළාත් රාජ්‍ය සේවා කොමිෂන් සභාවේ ලේකම්
2003-02-13	විභාග ගාස්තු	36.11 වගන්තිය	ප්‍රධාන ලේකම්
2003-02-14	මෝටර් රථ ප්‍රවාහන පනත යටතේ ගාස්තු සහ අනිකුත් ලැදි	36.10 වගන්තිය	ප්‍රධාන ලේකම්
2003-02-18	කෘෂිකර්ම දෙපාර්තමේන්තුවට අදාළ ගාස්තු	36.11 වගන්තිය	පළාත් කෘෂිකර්ම අධ්‍යක්ෂ
2003-02-21	සංචාරක කර්මාන්තයට අදාළ ආදායම්	36.11 වගන්තිය	ප්‍රධාන ලේකම්
2003-02-22	වාණිජ අත්කිකාරම් සිංදුම්පල ලාභ	36.11 වගන්තිය	ප්‍රධාන ලේකම්
2003-02-23	සත්ව නිෂ්පාදන හා සෞඛ්‍ය දෙපාර්තමේන්තුවේ කටයුතුවලි	36.11 වගන්තිය	සත්ව නිෂ්පාදන හා සෞඛ්‍ය අධ්‍යක්ෂ
2003-02-24	සෞඛ්‍ය සේවා ගාස්තු	36.11 වගන්තිය	පළාත් සෞඛ්‍ය සේවා අධ්‍යක්ෂ
2003-02-25	ශාඛාණු පරීක්ෂණ, නිරෝධායන, ඇපෝකිකර් හා වින්තනු	36.11 වගන්තිය	පළාත් සෞඛ්‍ය සේවා අධ්‍යක්ෂ
2003-02-26	වෛද්‍ය ආඥා පනත යටතේ ගාස්තු	36.9 වගන්තිය	පළාත් සෞඛ්‍ය සේවා අධ්‍යක්ෂ
2003-02-27	ඖෂධ බලපත්‍ර මින ගාස්තු	36.5 වගන්තිය	පළාත් සෞඛ්‍ය සේවා අධ්‍යක්ෂ
2003-02-28	ඖෂධ බෙදාහරින්නන් ලියාපදිංචි ගාස්තු	36.5 වගන්තිය	පළාත් සෞඛ්‍ය සේවා අධ්‍යක්ෂ
2003-02-29	ව්‍යාපාර නාම ලියා පදිංචි කිරීමේ ගාස්තු	36.11 වගන්තිය	ප්‍රධාන ලේකම්
2003-02-30	බණිජ සම්පත් මින බදු	36.18 වගන්තිය	ප්‍රධාන ලේකම්
2003-02-31	උසාවි ගාස්තු	36.14 වගන්තිය	ප්‍රධාන ලේකම්
2003-02-99	විවිධ	36.11 වගන්තිය	ප්‍රධාන ලේකම්
2003-03-00	දඩ හා රජය සතු කිරීම්		
2003-03-03	පොදුගිණික බස් සේවා පනත යටතේ දඩ	36.10 වගන්තිය	ප්‍රධාන ලේකම්
2003-03-04	මෝටර් වාහන මින දඩ	36.10 වගන්තිය	ප්‍රධාන ලේකම්
2003-03-05	ව්‍යාපාර ලියාපදිංචි පනත යටතේ දඩ	36.11 වගන්තිය	ප්‍රධාන ලේකම්
2003-03-06	උසාවි දඩ මුදල්	36.8 වගන්තිය	ප්‍රධාන ලේකම්
2006	ප්‍රාග්ධන හා ණය විකිණීම්		
2006-02-00	ප්‍රයෝජනවත් ගත නොකැකි ප්‍රාග්ධන හා ණය විකිණීම්	36.11 වගන්තිය	ප්‍රධාන ලේකම්

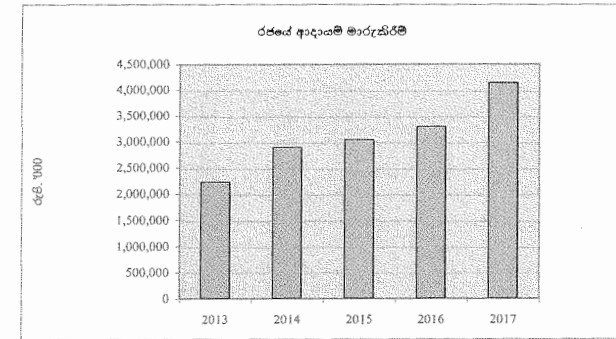
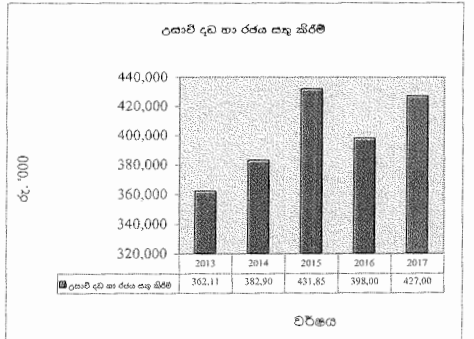
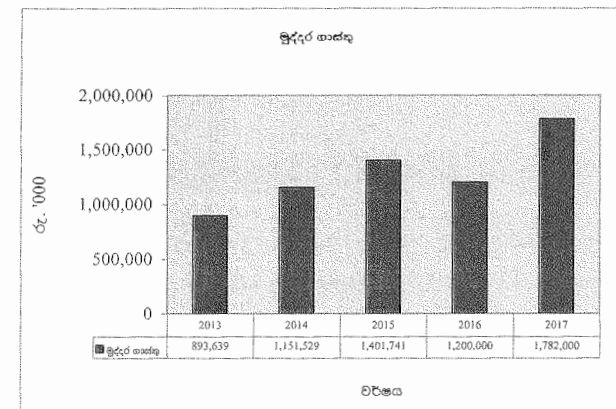
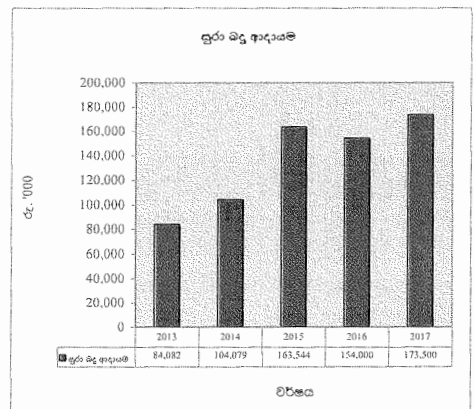
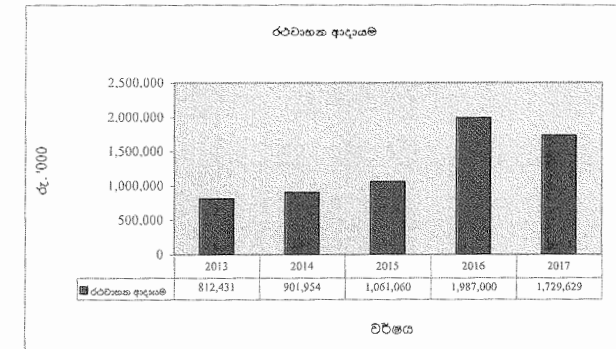
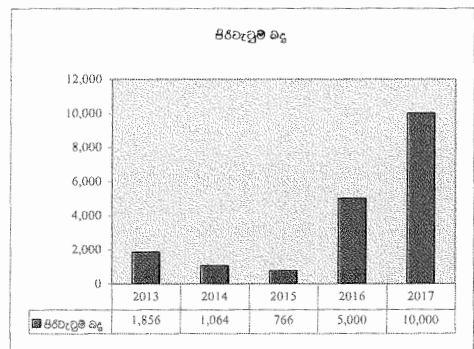
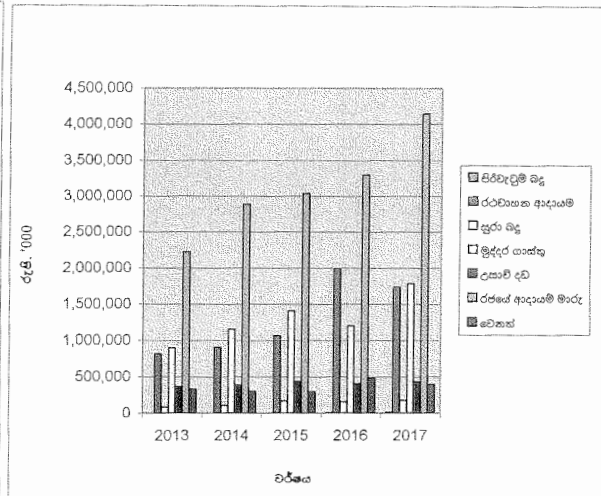
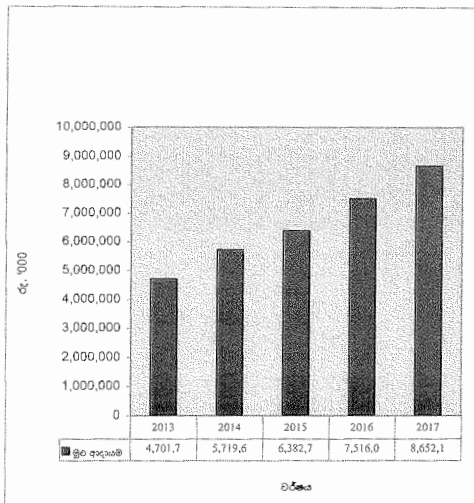
පළාත් සභා ආදායම් ඇස්තමේන්තු - 2017

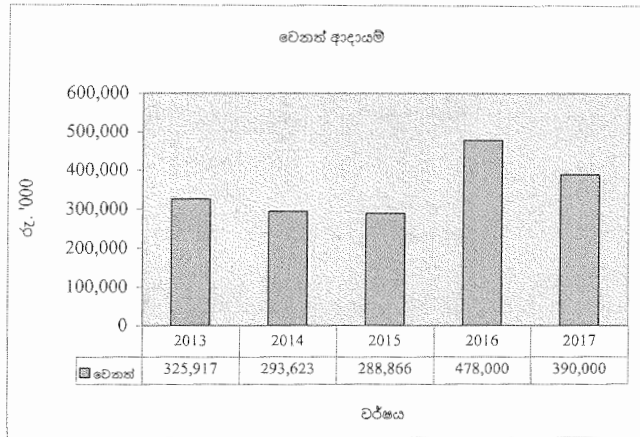
ආදායම් සංකේතාංකයන්	විස්තරය	2013 පහසු රු. '000	2014 පහසු රු. '000	2015 පහසු රු. '000	2016 ඇස්තමේන්තුව රු. '000	2017 ඇස්තමේන්තුව රු. '000
	මුළු ආදායම්	4,701,788	5,719,613	6,382,726	7,516,000	8,652,129
1002	නිෂ්පාදන හා විකුණුම් මත බදු	3,201,321	4,141,131	4,600,950	4,674,000	6,105,500
1002-04-01	මත්පැන්					
1002-04-02	අරක්කු කැබැරැම් රේන්දය					
1002-04-03	රා කැබැරැම් රේන්දය	52,067	68,763	67,929	70,000	70,000
1002-04-04	රා මැදීමේ බලපත්‍ර	475	294	1,160	2,000	1,500
1002-04-05	මෙරට මත්පැන් බලපත්‍ර ගාස්තුව	21,228	26,679	75,038	65,000	85,000
1002-04-06	පිටරට මත්පැන් කැබැරැම් රේන්දය					
1002-04-07	පිටරට මත්පැන් බලපත්‍ර ගාස්තුව	10,312	8,343	19,417	17,000	17,000
1002-05-04	වාහන මත බදු රාජ්‍ය ආදායම් මාරුකිරීම් - මෙ.ඒ.පු. දෙපාර්තමේන්තුවේ වාහන ලියාපදිංචි ගාස්තු මාරු කිරීම්	178,945	209,944	292,973	294,000	290,000
1002-07-00	රාජ්‍ය ආදායම් මාරුකිරීම් - මුද්දර බදු	614,846	709,167	853,149	900,000	1,100,000
1002-07-01 i	දේපල පැවරීම් මත මුද්දර බදු	893,639	1,151,529	1,401,741	1,200,000	1,750,000
1002-07-01 ii	දේපල පැවරීම් මත අනිකුත් මුද්දර බදු	-	-	-	21,000	32,000
1002-07-02	උසාවි ලියාපදිංචි මත මුද්දර බදු	-	-	-	-	-
1002-09-00	වාහනවල පිරිවැටුම් බදු	1,856	1,064	766	5,000	10,000
1002-12-00	රාජ්‍ය ආදායම් මාරුකිරීම් - ජාතික ගොඩනැගීමේ බදු	1,427,953	1,965,348	1,888,777	2,100,000	2,750,000
1003	බලපත්‍ර හා වෙනත් බදු	805,825	895,262	1,057,746	1,979,000	1,724,629
1003-01-00	බලපත්‍ර හා වෙනත් මෙහෙයුම් වාහන ආදායම් බලපත්‍ර	805,825	895,262	1,057,746	1,979,000	1,724,629
1003-01-01	මෙහෙයුම් වාහන ආදායම් බලපත්‍ර					
1003-03-00	ඔවුරු බදු					
1003-07-00	වෙනත්					
1003-07-01	සාක්ෂි කිරීමේ ලියාපදිංචි කිරීමේ ගාස්තු					
1003-07-08	පාර බදු					
1003-07-09	වෙනත් බලපත්‍ර					
1003-07-10	උගස් මුද්දරවලින් ගෙන් ගාස්තු					
1003-07-11	ලොකරයේ සහ කුඩු කර්ම බදු					
1003-07-99	වෙනත්					
2002	බදුකුලී, පොලී, ලාභ හා ලාභාංශ	233,286	184,669	187,161	298,000	235,000
2002-01-00	බදු කුලී					
2002-01-01	රජයේ ගොඩනැගිලි හා නිවාස බදු කුලී	11,178	11,647	13,250	17,000	17,000
2002-01-02	රජයේ කැලෑ බදු කුලී					
2002-01-03	ඉඩම් හා අනිකුත් බදු කුලී	61,951	67,990	80,661	80,000	100,000
2002-01-05	ඉඩම් ආදායම පනත යටතේ අත්පත් කළ ඉඩම් සඳහා ගාස්තු	1,099	13,164	3,295	8,000	8,000
2002-02-00	පොලී					
2002-02-03	ආයෝජන පොලී	127,408	57,270	48,249	143,000	70,000
2002-02-99	රාජ්‍ය නිලධාරීන්ට ණය අත්කිකාරම් සඳහා පොලී	31,650	34,598	41,706	50,000	40,000
2003	විකුණුම් හා ගාස්තු	461,115	486,780	536,639	540,000	562,000
2003-01-00	දෙපාර්තමේන්තුවල විකිණීම්					
2003-02-06	සත්ව හා වානජලාංගීය අරක්කු ආදායම පනත යටතේ ගාස්තු					
2003-02-13	විවාහ ගාස්තු	-	-	9,685	12,000	10,000
2003-02-14	මෙහෙයුම් රථ ප්‍රවාහන පනත යටතේ ගාස්තු සහ අනිකුත් ලැබීම්	6,606	6,692	3,314	8,000	5,000
2003-02-18	කාපිකර්ම දෙපාර්තමේන්තුවට අදාළ ගාස්තු					
2003-02-21	සංචාරක කර්මාන්තයට අදාළ ආදායම්					
2003-02-22	වංඤිත අත්කිකාරම් ගිණුම්වල ලාභ					
2003-02-23	සත්ව නිෂ්පාදන හා සෞඛ්‍ය දෙපාර්තමේන්තුවේ කටයුතු වලින් ලැබීම්	3,039	8,426	9,603	10,000	10,000
2003-02-24	සෞඛ්‍ය සේවා ගාස්තු					
2003-02-25	යාබාණු පරීක්ෂණ, නිරෝධායන, ඇපෝකිකර් හා වින්නම් ගාස්තු	6,003	3,993	3,634	7,000	5,000
2003-02-26	මෙහෙයුම් ආදායම පනත යටතේ ගාස්තු					
2003-02-27	බලපත්‍ර මත ගාස්තු					
2003-02-28	බලපත්‍ර බෙදාහැරීමේ ගාස්තු					
2003-02-29	වාහනවල ලියාපදිංචි කිරීමේ ගාස්තු	2,467	2,652	2,756	5,000	5,000
2003-02-30	බැංකු සම්පත් මත බදු					
2003-02-31	උසාවි ගාස්තු					
2003-02-99	විවිධ	80,881	82,112	75,797	100,000	100,000
2003-03-00	දඩ හා රජයේ සතු කිරීම්					
2003-03-03	පොදුගිණුම් බැංකු සේවා පනත යටතේ දඩ					
2003-03-04	මෙහෙයුම් වාහන මත දඩ	45,370	58,279	73,383	76,000	76,000
2003-03-05	වාහනවල ලියාපදිංචි පනත යටතේ දඩ	287	379	402	2,000	1,000
2003-03-06	උසාවි දඩ මුදල්	316,462	324,247	358,065	320,000	350,000
2006	ප්‍රාග්ධන කාණ්ඩ විකිණීම්	241	11,771	230	25,000	25,000
2006-02-00	ප්‍රයෝජනවලට ගත නොගැනී ප්‍රාග්ධන කාණ්ඩ විකිණීම්	241	11,771	230	25,000	25,000

ආදායම් එකතු කිරීමේ විභවතාවයන් පිළිබඳ තොරතුරු සටහන්

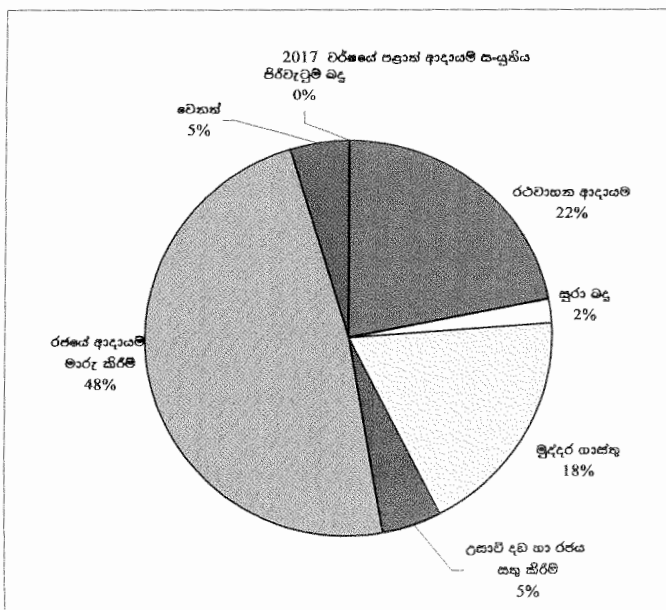
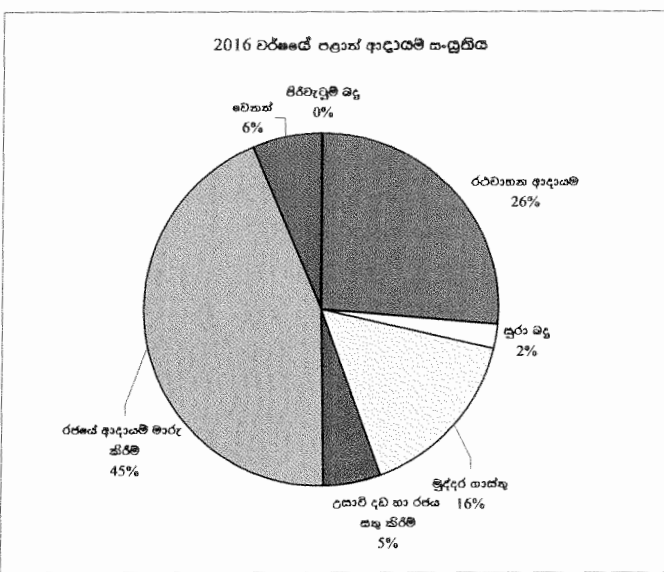
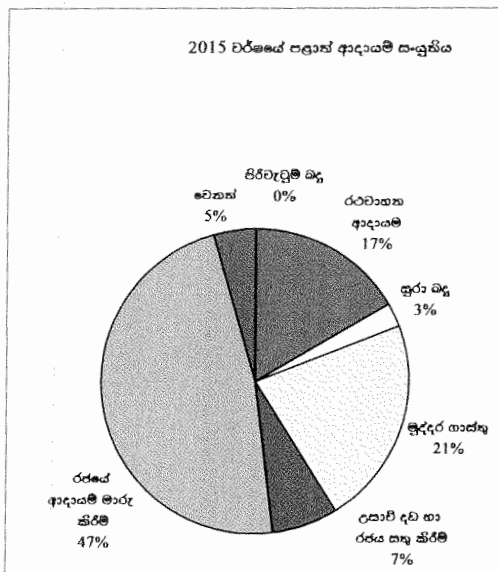
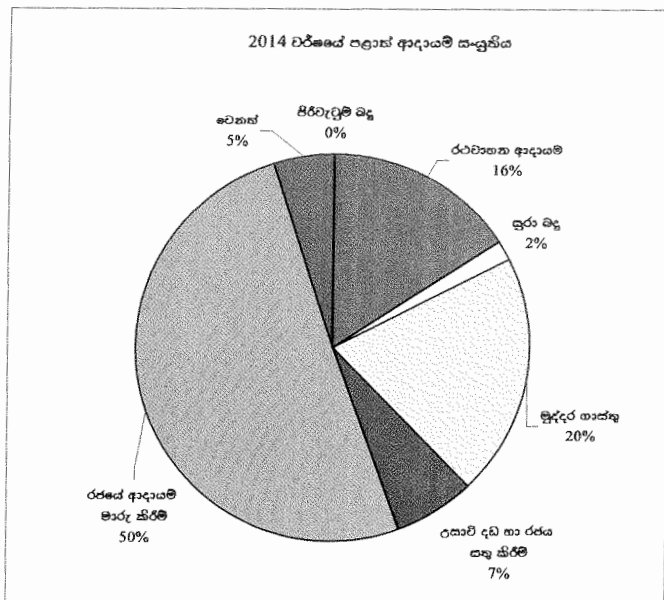
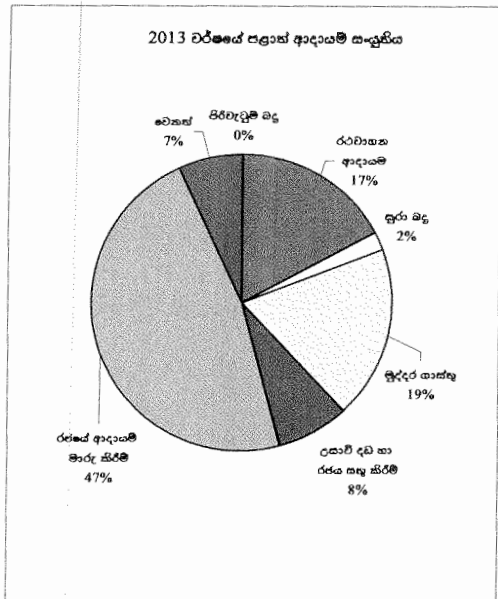
2013 සිට 2017 දක්වා

මුළු ආදායම සහ එක් එක් ආදායම් කාණ්ඩයේ ප්‍රභවතාවයන්

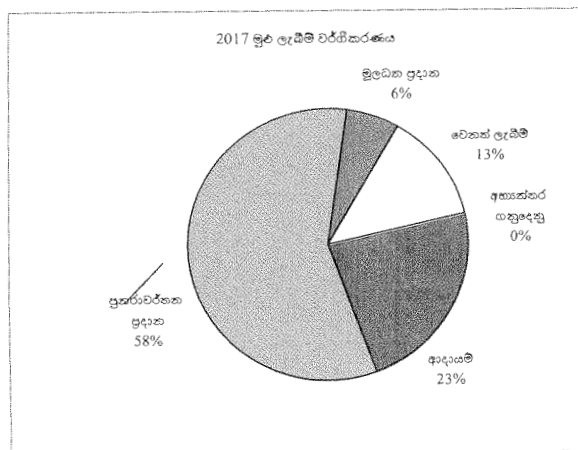
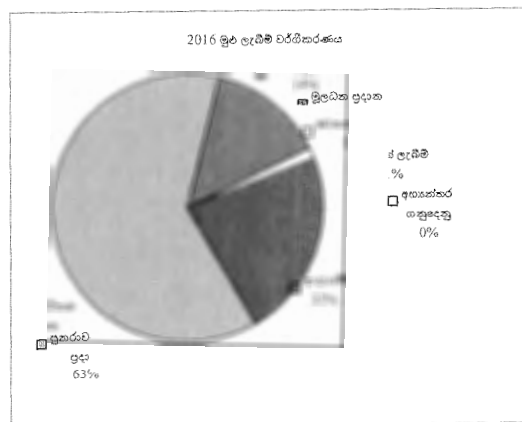
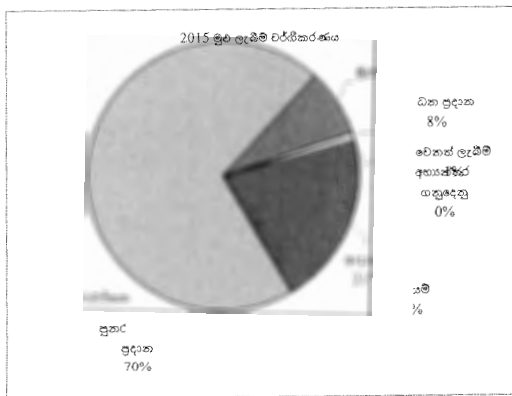
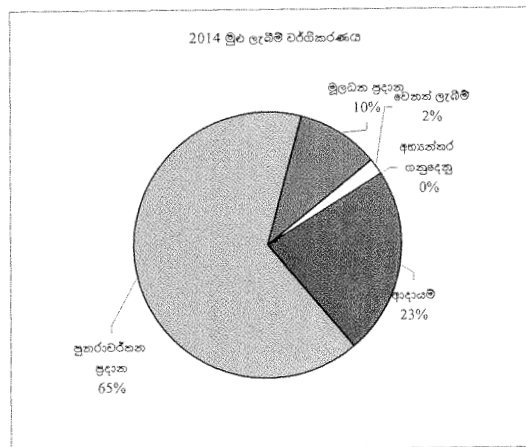
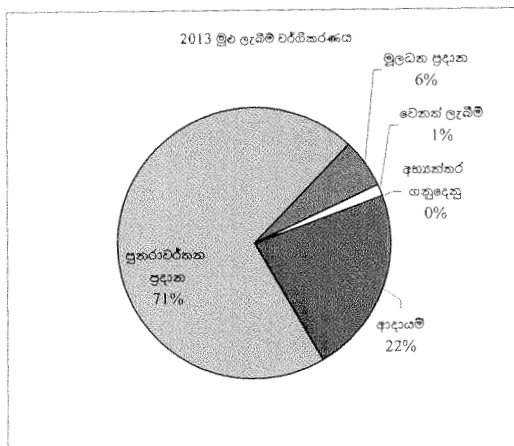
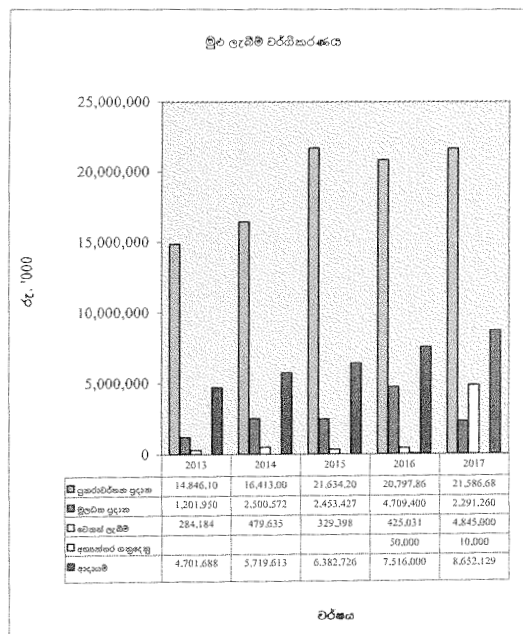
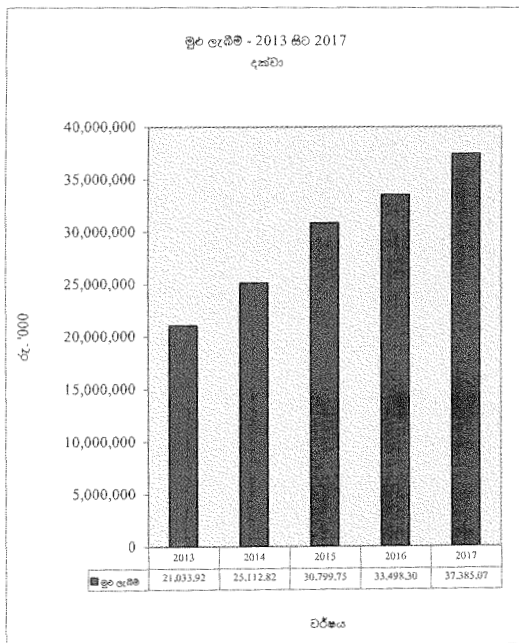




ආදායම් එකතු කිරීමේ විභවතාවයන් පිළිබඳ කොරකුරු සටහන්
2013 සිට 2017 දක්වා
වාර්ෂික ආදායම් සංයුතිය



මුළු ලැබීම් විග්‍රහය - රජයේ ප්‍රදාන සහ ආදායම් - වර්ෂ 2013 සිට 2017 දක්වා



පළාත් අමාත්‍යාංශ/දෙපාර්තමේන්තු අනුව සමස්ත විදුලි සාහාය

වර්ග සීමා අංකය	පළාත් අමාත්‍යාංශ/දෙපාර්තමේන්තු	2015 සත්‍ය විදුලි රු. '000	2016 අදාළවූ රු. '000	2017 අදාළවූ රු. '000	2018 ප්‍රචාරක රු. '000	2019 ප්‍රචාරක රු. '000
	සුභරාජ්‍ය විදුලි	26,688,729	28,663,900	30,668,815	32,202,266	33,812,369
201	ආණ්ඩුකාරවරයා	32,175	36,241	37,611	39,492	41,466
202	පළාත් සභාව	127,947	136,427	145,225	152,486	160,111
203	පළාත් රාජ්‍ය සේවා කොමිෂන් සභාව	29,875	31,132	26,952	28,300	29,715
210	ප්‍රධාන අමාත්‍ය හා මුදල් හා කුමපම්පාදන, නීතිය හා සාමය, පළාත් පාලන හා පළාත් පරිපාලන, මානව සම්පත්, අධ්‍යාපන හා සංස්කෘතික කටයුතු, ඉඩම්, පරිසර, සංචාරක, ආයෝජන සම්බන්ධීකරණ, සමුපකාර සංවර්ධන සහ ආහාර සැපයීම් හා බෙදාහැරීම් කටයුතු පිළිබඳ පළාත් අමාත්‍යවරයා	235,336	188,225	167,812	176,203	185,013
211	පළාත් පාලන දෙපාර්තමේන්තුව	1,626,985	1,765,765	2,088,896	2,193,341	2,303,008
212	පළාත් ඉංජිනේරු දෙපාර්තමේන්තුව	148,726	151,994	155,000	162,750	170,888
220	වයඹ පළාත් අධ්‍යාපන, සංස්කෘතික හා කලා කටයුතු, ක්‍රීඩා හා යෞවන කටයුතු සහ තොරතුරු තාක්ෂණය පිළිබඳ පළාත් අමාත්‍යවරයා	127,215	222,061	365,087	383,341	402,508
221	පළාත් අධ්‍යාපන දෙපාර්තමේන්තුව	14,395,252	14,837,831	15,280,286	16,044,300	16,846,515
230	සෞඛ්‍ය, දේශීය වෛද්‍ය, ක්‍රීඩා හා යෞවන කටයුතු පිළිබඳ පළාත් අමාත්‍යවරයා	124,124	219,828	125,763	132,051	138,654
231	සෞඛ්‍ය සේවා දෙපාර්තමේන්තුව	5,842,952	5,943,487	6,572,520	6,901,146	7,246,203
232	ආයුර්වේද දෙපාර්තමේන්තුව	363,311	354,220	396,609	416,439	437,261
233	සමාජ සේවා දෙපාර්තමේන්තුව	327,844	334,339	351,890	369,485	387,959
234	පරිවහන හා මාර්ග සංරක්ෂණ දෙපාර්තමේන්තුව	93,625	95,202	113,557	119,235	125,197
240	මාර්ග සංවර්ධන, ප්‍රවාහන, විදුලිබල, නිවාස හා ඉදිකිරීම් කටයුතු පිළිබඳ පළාත් අමාත්‍යවරයා	61,743	147,920	139,655	146,638	153,970
241	පළාත් මාර්ග සංවර්ධන දෙපාර්තමේන්තුව	335,695	342,243	347,398	364,768	383,006
242	පළාත් නිවාස සංවර්ධන දෙපාර්තමේන්තුව	9,584	11,278	11,022	11,573	12,152
243	සමුපකාර සංවර්ධන දෙපාර්තමේන්තුව	200,710	213,878	228,718	240,154	252,162
244	සේනකර්ම දෙපාර්තමේන්තුව	105,903	118,598	110,584	116,113	121,919
245	ක්‍රීඩා කාර්මාන්ත දෙපාර්තමේන්තුව	73,805	77,651	80,304	84,319	88,535
250	කෘෂිකර්ම, ඩීටර්, සත්ව නිෂ්පාදන හා සංවර්ධන, ප්‍රථම වාර්මාර්ග සහ ගොවිජන සංවර්ධන කටයුතු පිළිබඳ පළාත් අමාත්‍යවරයා	127,152	121,430	117,092	122,947	129,094
251	කෘෂිකර්ම දෙපාර්තමේන්තුව	278,028	301,651	284,075	298,279	313,193
252	සත්ව නිෂ්පාදන හා සෞඛ්‍ය දෙපාර්තමේන්තුව	292,801	302,498	317,347	333,214	349,875
253	වාර්මාර්ග දෙපාර්තමේන්තුව	32,364	67,325	69,837	73,329	76,995
254	ඉඩම් කොමසාරිස් දෙපාර්තමේන්තුව	95,409	95,581	95,593	100,373	105,391
260	ප්‍රධාන ලේකම්	1,529,028	2,466,990	2,953,992	3,101,692	3,256,776
261	පළාත් අභ්‍යන්තර විකාශන දෙපාර්තමේන්තුව	18,446	21,239	19,514	20,490	21,514
262	පළාත් ප්‍රතිපත්ති සම්පාදන හා පැලපුම් ක්‍රියාත්මක කිරීමේ දෙපාර්තමේන්තුව	23,509	26,517	27,529	28,905	30,351
263	පළාත් ආදායම් දෙපාර්තමේන්තුව	29,185	32,349	38,947	40,894	42,939
	මුළුමන විදුලි	2,710,563	4,834,400	6,716,260	7,052,073	7,404,677
201	ආණ්ඩුකාරවරයා	1,747	600	300	315	331
202	පළාත් සභාව	448	400	400	420	441
203	පළාත් රාජ්‍ය සේවා කොමිෂන් සභාව	1,649	600	500	525	551
210	ප්‍රධාන අමාත්‍ය හා මුදල් හා කුමපම්පාදන, නීතිය හා සාමය, පළාත් පාලන හා පළාත් පරිපාලන, මානව සම්පත්, අධ්‍යාපන හා සංස්කෘතික කටයුතු, ඉඩම්, පරිසර, සංචාරක, ආයෝජන සම්බන්ධීකරණ, සමුපකාර සංවර්ධන සහ ආහාර සැපයීම් හා බෙදාහැරීම් කටයුතු පිළිබඳ පළාත් අමාත්‍යවරයා	864,401	334,000	197,000	206,850	217,193
211	පළාත් පාලන දෙපාර්තමේන්තුව	1,249	1,000	1,000	1,050	1,103
212	පළාත් ඉංජිනේරු දෙපාර්තමේන්තුව	2,999	3,000	2,500	2,625	2,756
220	වයඹ පළාත් අධ්‍යාපන, සංස්කෘතික හා කලා කටයුතු, ක්‍රීඩා හා යෞවන කටයුතු සහ තොරතුරු තාක්ෂණය පිළිබඳ පළාත් අමාත්‍යවරයා	95,717	1,432,230	351,400	368,970	387,419
221	පළාත් අධ්‍යාපන දෙපාර්තමේන්තුව	7,972	6,000	6,500	6,825	7,166
230	සෞඛ්‍ය, දේශීය වෛද්‍ය, ක්‍රීඩා හා යෞවන කටයුතු පිළිබඳ පළාත් අමාත්‍යවරයා	528,356	1,425,850	613,200	643,860	676,053
231	සෞඛ්‍ය සේවා දෙපාර්තමේන්තුව	9,970	7,000	7,500	7,875	8,269
232	ආයුර්වේද දෙපාර්තමේන්තුව	2,245	2,250	3,500	3,675	3,859
233	සමාජ සේවා දෙපාර්තමේන්තුව	400	800	1,200	1,260	1,323
234	පරිවහන හා මාර්ග සංරක්ෂණ දෙපාර්තමේන්තුව	1,999	1,000	1,500	1,575	1,654
240	මාර්ග සංවර්ධන, ප්‍රවාහන, විදුලිබල, නිවාස හා ඉදිකිරීම් කටයුතු පිළිබඳ පළාත් අමාත්‍යවරයා	328,540	442,075	238,200	250,110	262,616
241	පළාත් මාර්ග සංවර්ධන දෙපාර්තමේන්තුව	4,224	3,250	1,300	1,365	1,433
242	පළාත් නිවාස සංවර්ධන දෙපාර්තමේන්තුව	748	500	400	420	441
243	සමුපකාර සංවර්ධන දෙපාර්තමේන්තුව	899	700	800	840	882
244	සේනකර්ම දෙපාර්තමේන්තුව	1,499	1,000	1,550	1,628	1,709
245	ක්‍රීඩා කාර්මාන්ත දෙපාර්තමේන්තුව	2,500	2,250	1,900	1,995	2,095
250	කෘෂිකර්ම, ඩීටර්, සත්ව නිෂ්පාදන හා සංවර්ධන, ප්‍රථම වාර්මාර්ග සහ ගොවිජන සංවර්ධන කටයුතු පිළිබඳ පළාත් අමාත්‍යවරයා	182,281	486,750	220,800	231,840	243,432
251	කෘෂිකර්ම දෙපාර්තමේන්තුව	4,000	3,500	4,000	4,200	4,410
252	සත්ව නිෂ්පාදන හා සෞඛ්‍ය දෙපාර්තමේන්තුව	2,250	2,000	4,900	5,145	5,402
253	වාර්මාර්ග දෙපාර්තමේන්තුව	600	1,000	500	525	551
254	ඉඩම් කොමසාරිස් දෙපාර්තමේන්තුව	525,609	554,245	4,915,650	5,161,433	5,419,504
260	ප්‍රධාන ලේකම්	492	500	700	735	772
261	පළාත් අභ්‍යන්තර විකාශන දෙපාර්තමේන්තුව	137,524	119,500	137,660	144,543	151,770
262	පළාත් ප්‍රතිපත්ති සම්පාදන හා පැලපුම් ක්‍රියාත්මක කිරීමේ දෙපාර්තමේන්තුව	245	2,000	400	420	441
263	පළාත් ආදායම් දෙපාර්තමේන්තුව					

පළාත් අමාත්‍යාංශ/දෙපාර්තමේන්තු අනුව සමස්ත විදේශීය සාරාංශය (සම්බන්ධිතයි)

වැය ශීර්ෂ අංකය එන් ඩබ්ලිව්	පළාත් අමාත්‍යාංශය/දෙපාර්තමේන්තුව	2015	2016	2017	2018	2019
		රු. '000	රු. '000	රු. '000	රු. '000	රු. '000
	මුළු විදේශීය	29,399,292	33,498,300	37,385,075	39,254,329	41,217,045
201	ආණ්ඩුකාරවරයා	33,922	36,841	37,911	39,807	41,797
202	පළාත් සභාව	128,395	136,827	145,625	152,906	160,552
203	පළාත් රාජ්‍ය සේවා කොමිෂන් සභාව	31,524	31,732	27,452	28,825	30,266
210	ප්‍රධාන අමාත්‍ය හා මුදල් හා කුමපම්පාදන, නීතිය හා සාමය, පළාත් පාලන හා පළාත් පරිපාලන, මානව සම්පත්, අධ්‍යාපන හා සංස්කෘතික කටයුතු, ඉඩම්, පරිසර, සංචාරක, ආයෝජන සම්බන්ධීකරණ, සමුපකාර සංවර්ධන සහ ආහාර සැපයීම් හා බෙදාහැරීම් කටයුතු පිළිබඳ පළාත් අමාත්‍යවරයා	1,099,737	522,225	364,812	383,053	402,205
211	පළාත් පාලන දෙපාර්තමේන්තුව	1,628,234	1,766,765	2,089,896	2,194,391	2,304,110
212	පළාත් ආර්ථිකයේ දෙපාර්තමේන්තුව	151,725	154,994	157,500	165,375	173,644
220	විදේශ පළාත් අධ්‍යාපන, සංස්කෘතික හා කලා කටයුතු, ක්‍රීඩා හා යෞවන කටයුතු සහ තොරතුරු තාක්ෂණය පිළිබඳ පළාත් අමාත්‍යවරයා	222,932	1,654,291	716,487	752,311	789,927
221	පළාත් අධ්‍යාපන දෙපාර්තමේන්තුව	14,403,224	14,843,831	15,286,786	16,051,125	16,853,682
230	භෞත, දේශීය සේවය, ක්‍රීඩා හා යෞවන කටයුතු පිළිබඳ පළාත් අමාත්‍යවරයා	652,480	1,645,678	738,963	775,911	814,707
231	භෞත සේවා දෙපාර්තමේන්තුව	5,852,922	5,950,487	6,580,020	6,909,021	7,254,472
232	ආයුර්වේද දෙපාර්තමේන්තුව	365,556	356,470	400,109	420,114	441,120
233	සමාජ සේවා දෙපාර්තමේන්තුව	328,244	335,139	353,090	370,745	389,282
234	පරිවහන හා මාර්ග සංරක්ෂණ දෙපාර්තමේන්තුව	95,624	96,202	115,057	120,810	126,850
240	මාර්ග සංවර්ධන, ප්‍රවාහන, විදුලිබල, නිවාස හා ඉදිකිරීම් කටයුතු පිළිබඳ පළාත් අමාත්‍යවරයා	390,283	589,995	377,855	396,748	416,585
241	පළාත් මාර්ග සංවර්ධන දෙපාර්තමේන්තුව	339,919	345,493	348,698	366,133	384,440
242	පළාත් නිවාස සංවර්ධන දෙපාර්තමේන්තුව	10,332	11,778	11,422	11,993	12,593
243	සමුපකාර සංවර්ධන දෙපාර්තමේන්තුව	201,609	214,578	229,518	240,994	253,044
244	සේනාධිපති දෙපාර්තමේන්තුව	107,402	119,598	112,134	117,741	123,628
245	කුඩා කර්මාන්ත දෙපාර්තමේන්තුව	76,305	79,901	82,204	86,314	90,630
250	කෘෂිකර්ම, සිටර, සත්ව වෛෂ්ඨයන් හා සංවර්ධන, යුනි වර්මාදාන සහ ගොවිජන සංවර්ධන කටයුතු පිළිබඳ පළාත් අමාත්‍යවරයා	309,433	608,180	337,892	354,787	372,526
251	කෘෂිකර්ම දෙපාර්තමේන්තුව	282,028	305,151	288,075	302,479	317,603
252	සත්ව නිෂ්පාදන හා භෞත දෙපාර්තමේන්තුව	295,051	304,498	322,247	338,359	355,277
253	වාර්මාර්ග දෙපාර්තමේන්තුව	32,364	68,325	70,837	74,379	78,098
254	ඉඩම් කොමසාරිස් දෙපාර්තමේන්තුව	96,009	95,981	96,093	100,898	105,943
260	ප්‍රධාන ලේකම්	2,054,637	3,021,235	7,869,642	8,263,124	8,676,280
261	පළාත් අභ්‍යන්තර විකේත දෙපාර්තමේන්තුව	18,938	21,739	20,214	21,225	22,286
262	පළාත් ප්‍රතිපත්ති සම්පාදන හා සැලසුම් ක්‍රියාත්මක කිරීමේ දෙපාර්තමේන්තුව	161,033	146,017	165,189	173,448	182,121
263	පළාත් ආදායම් දෙපාර්තමේන්තුව	29,430	34,349	39,347	41,314	43,380

වැඩ සටහන් අනුව සමස්ත වියදම් සාරාංශය

වැඩ සටහන් සංකේතාංකය	වැඩ සටහන් නාමය	2015	2016	2017
		සකය වියදම් රු. ' 000	අත්කමින්තුව රු. ' 000	අත්කමින්තුව රු. ' 000
	සුඛාරාමය වියදම්	26,688,729	28,663,900	30,668,815
03	පළාත් පරිපාලනය	4,887,214	6,104,673	6,909,197
40	ඉඩම් පරිපාලනය හා සංවර්ධනය	83,160	83,623	83,788
43	වාර්ෂික හා ජල කළමනාකරණය	-	50,669	48,769
44	කෘෂිකාර්මික සංවර්ධනය	274,804	274,860	257,512
45	පශු සම්පත් සංවර්ධනය	252,958	260,228	273,680
50	මහාමාර්ග ඉදිකිරීම් හා නඩත්තු	304,801	309,280	316,479
51	කර්මාන්ත සංවර්ධනය	154,972	169,491	164,112
52	ප්‍රාදේශීය සංවර්ධනය	128,026	144,678	145,132
53	සමුපකාර සංවර්ධනය	175,340	186,000	201,572
60	පුජා සංවර්ධනය	65,402	70,210	69,119
70	රෝහල් සේවාවන්	4,413,728	4,390,310	4,884,044
71	මහජන සෞඛ්‍ය සේවාවන්	1,104,184	1,206,842	1,339,067
73	දේශීය වෛද්‍ය සේවාවන්	335,494	324,707	364,071
74	පර්යේෂණ හා සංවර්ධන කටයුතු (සෞඛ්‍ය අංශයට සම්බන්ධව)	39,021	122,000	36,000
80	ප්‍රාථමික අධ්‍යාපනය	5,019,287	5,524,620	5,405,450
81	ද්විතීක අධ්‍යාපනය	8,758,251	8,643,147	9,233,032
86	පර්යේෂණ හා සංවර්ධන කටයුතු (අධ්‍යාපන අංශයට සම්බන්ධව)	21,659	103,000	209,000
87	අධ්‍යාපනයට පිවිසීම හා සහභාගී වැඩිකිරීම	13,840	15,362	15,450
88	අධ්‍යාපනික සැලසුම්, පාලන හා සේවා වෛද්‍ය හැරීම	208,321	221,412	209,667
90	විනෝද කටයුතු හා ක්‍රීඩා	26,516	28,916	37,567
91	සංස්කෘතික සංවර්ධනය	24,277	27,031	27,708
95	සමාජ ආරක්ෂණය	397,474	402,841	438,399
	මුලුතම වියදම්	2,710,563	4,834,400	6,716,260
03	පළාත් පරිපාලනය	700,447	708,770	5,058,350
40	ඉඩම් පරිපාලනය හා සංවර්ධනය	4,999	2,000	1,000
43	වාර්ෂික හා ජල කළමනාකරණය	45,974	70,000	40,000
44	කෘෂිකාර්මික සංවර්ධනය	62,743	245,000	92,000
45	පශු සම්පත් සංවර්ධනය	36,705	135,500	54,400
47	ප්‍රවාහන සේවා	13,089	14,000	15,000
49	විදුලිබල හා බලශක්ති	8,000	8,000	6,000
50	මහාමාර්ග ඉදිකිරීම් හා නඩත්තු	395,748	451,300	222,000
51	කර්මාන්ත සංවර්ධනය	16,122	17,250	12,350
52	ප්‍රාදේශීය සංවර්ධනය	244,963	295,000	244,060
53	සමුපකාර සංවර්ධනය	4,682	4,000	1,000
60	පුජා සංවර්ධනය	22,992	35,000	15,200
61	නිවාස සහ පුජා පහසුකම්	5,000	9,000	5,000
70	රෝහල් සේවාවන්	9,970	7,000	5,000
71	මහජන සෞඛ්‍ය සේවාවන්	-	-	1,000
73	දේශීය වෛද්‍ය සේවාවන්	1,495	1,750	2,800
74	පර්යේෂණ හා සංවර්ධන කටයුතු (සෞඛ්‍ය අංශයට සම්බන්ධව)	500,147	1,366,100	564,000
86	පර්යේෂණ හා සංවර්ධන කටයුතු (අධ්‍යාපන අංශයට සම්බන්ධව)	581,321	1,392,000	316,000
90	විනෝද කටයුතු හා ක්‍රීඩා	13,842	20,000	15,150
91	සංස්කෘතික සංවර්ධනය	5,494	4,230	6,250
93	ආගමික හා සංස්කෘතික කටයුතු	-	4,000	4,000
95	සමාජ ආරක්ෂණය	36,830	44,500	35,700

වැඩ සටහන් අනුව සමස්ත වියදම් සංරචකය (සම්බන්ධතාව)

මුළු වියදම්		29,399,292	33,498,300	37,385,075
03	පළාත් පරිපාලනය	5,587,661	6,813,443	11,967,547
40	ඉඩම් පරිපාලනය හා සංවර්ධනය	88,159	85,623	84,788
43	වාර්ෂික හා ජල කළමනාකරණය	45,974	120,669	88,769
44	කෘෂිකාර්මික සංවර්ධනය	337,547	519,860	349,512
45	ජල පාලන සංවර්ධනය	289,663	395,728	328,080
47	ප්‍රධාන සේවා	13,089	14,000	15,000
49	විදුලිබල හා බලශක්ති	8,000	8,000	6,000
50	මහාමාර්ග ඉදිකිරීම් හා නඩත්තු	700,549	760,580	538,479
51	තර්මාණ සංවර්ධනය	171,094	186,741	176,462
52	ප්‍රාදේශීය සංවර්ධනය	372,989	439,678	389,192
53	සමුපකාර සංවර්ධනය	180,022	190,000	202,572
60	පුළු සංවර්ධනය	88,394	105,210	84,319
61	නිවැසි සහ පුළු පහසුකම්	5,000	9,000	5,000
70	රෝහල් සේවාවන්	4,423,698	4,397,310	4,889,044
71	මහජන සෞඛ්‍ය සේවාවන්	1,104,184	1,206,842	1,340,067
73	දේශීය වෛද්‍ය සේවාවන්	336,989	326,457	366,871
74	පර්යේෂණ හා සංවර්ධන කටයුතු (සෞඛ්‍ය දායක සම්බන්ධ)	539,168	1,488,100	600,000
80	ප්‍රාථමික අධ්‍යාපනය	5,019,287	5,524,620	5,405,450
81	ද්විතීක අධ්‍යාපනය	8,758,251	8,643,147	9,233,032
86	පර්යේෂණ හා සංවර්ධන කටයුතු (අධ්‍යාපන දායක සම්බන්ධ)	602,980	1,495,000	525,000
87	අධ්‍යාපනයට පිවිසීම හා සහභාගිවීම් වැඩිකිරීම	13,840	15,362	15,450
88	අධ්‍යාපනික සැලසුම්, පාලන හා සේවා බෙදා හැරීම	208,321	221,412	209,667
90	විනෝද කටයුතු හා ක්‍රීඩා	40,358	48,916	52,717
91	සංස්කෘතික සංවර්ධනය	29,771	31,261	33,958
93	ආගමික හා සංස්කෘතික කටයුතු	-	4,000	4,000
95	සමාජ ආරක්ෂණය	434,304	447,341	474,099

කාණ්ඩ අනුව සමස්ත වියදම් වර්ගීකරණය

කාණ්ඩය	2014	2015	2016
	සහය වියදම් රු. ' 000	ඇස්තමේන්තුව රු. ' 000	ඇස්තමේන්තුව රු. ' 000
පුනරාවර්තන වියදම්	26,688,729	28,663,900	30,668,815
පුද්ගල පවිනවී	21,859,949	22,466,735	23,692,001
ගමන් වියදම්	232,787	257,861	208,818
තැපැයීම්	541,731	766,947	795,589
නඩත්තු වියදම්	593,696	612,726	616,387
සේවා	515,051	611,559	541,186
මාරු කිරීම්	2,945,084	3,895,872	4,607,134
වෙනත් පුනරාවර්තන වියදම්	431	52,200	207,700
මූලධන වියදම්	2,710,563	4,834,400	6,716,260
මූලධන වත්කම්වල පුනරුත්ථාපනය හා වැඩිදියුණු කිරීම	646,885	928,470	1,890,750
මූලධන වත්කම් අත්පත් කරගැනීම	1,999,493	3,609,055	4,748,635
ධාරිතා සංවර්ධනය	64,185	296,875	76,875
මුළු වියදම්	29,399,292	33,498,300	37,385,075

සමස්ත වියදම් මූල්‍යකරණය

මූල්‍යකරණය	2015	2016	2017
	සහය වියදම් රු. ' 000	ඇස්තමේන්තුව රු. ' 000	ඇස්තමේන්තුව රු. ' 000
විදේශ ප්‍රදාන			
22 පළාත් සභා අරමුදල - සංක්‍රමණ ප්‍රදානය සහ පැවරුණු ආදායම්	26,598,198	28,313,869	30,238,815
23 පළාත් සභා අරමුදල - උපමහ පාදක ප්‍රදානය සහ අනුරූපික ප්‍රදානය	387,236	375,000	408,400
24 පළාත් සභා අරමුදල - පළාත් තිත්වික සංවර්ධන ප්‍රදානය	1,312,355	3,216,300	1,227,860
25 පළාත් සභා අරමුදල - මූලික සමාජීය සේවා වැඩි දියුණු කිරීමේ ව්‍යාපෘතිය යටතේ වන ප්‍රදානය (JICA)	44,978	337,000	-
26 පළාත් සභා අරමුදල - ලෝක බැංකු ආධාර යටතේ වන ප්‍රදානය	627,584	625,000	535,000
27 පළාත් සභා අරමුදල - ඕස්ට්‍රේලියානු ආධාර යටතේ වන ප්‍රදානය (AusAid)	65,989	155,000	120,000
30 පළාත් සභා අරමුදල - එස්පීඑස් ජාතිකයන් මෙහෙයවනු ලබන ප්‍රදානය	-	1,100	-
31 පළාත් සභා අරමුදල - වෙනත් ලැබීම්	362,952	475,031	4,855,000
මුළු මූල්‍යකරණය	29,399,292	33,498,300	37,385,075

වැය වියය අනුව සමස්ත වියදම් සාරාංශය

වැය වියය	අයිතමය	මූලාශ්‍රය	2015 සහය වියදම් රු. '000	2016 ඇපතමිනිකුට රු. '000	2017 ඇපතමිනිකුට රු. '000
		සුභරාජ්‍ය වියදම්	26,688,729	28,663,900	30,668,815
		පුද්ගල සවිකඩ	21,839,949	22,466,735	23,692,001
1001	22	වැටුප් හා වෙනත්	10,044,250	10,033,812	14,679,747
1002	22	අනිකුත් හා නිරායු දින වැටුප්	953,938	985,869	951,225
1003	22	වෙනත් දීමනා	10,861,761	11,447,054	8,061,029
		ගමන් වියදම්	232,787	257,861	208,818
1101	22	දේශීය	202,285	232,861	208,318
1101	26	දේශීය	310	-	-
1102	22	විදේශීය	30,192	25,000	500
		සැපයීම්	541,731	766,947	795,589
1201	22	ලිපි ද්‍රව්‍ය සහ කාර්යාලයේ අවශ්‍යතා	73,164	83,535	80,152
1202	22	ඉන්ධන	167,078	221,590	182,252
1202	26	ඉන්ධන	1,002	-	-
1203	22	ආහාර පාන හා නිල ඇඳුම්	82,551	97,106	88,359
1204	22	වෙනත් සැපයීම්	125,674	108,650	146,809
1205	22	වෙනත්	53,041	60,966	52,967
1205	24	වෙනත්	-	8,000	-
1205	25	වෙනත්	36,257	67,000	-
1205	26	වෙනත්	2,964	108,100	135,000
1205	27	වෙනත්	-	12,000	110,050
		සවිකු වියදම්	593,696	612,726	616,387
1301	22	වහන	139,285	145,154	139,736
1302	22	ගන්නා හා ගන්නා ලද්දන්	36,631	42,194	43,148
1303	22	සංවිකු ගිණුම් හා ඉදිකිරීම්	307,695	303,378	316,028
1306	22	ලැබෙන මිනුම් සේවාවන් - අධ්‍යාපන	110,085	122,000	117,475
		සේවා	515,051	611,559	541,186
1401	22	ප්‍රවාහනය	2,889	4,119	6,895
1402	22	කැපුම් හා සන්නිවේදන	65,965	78,430	79,128
1403	22	විදුලි හා ජලය	143,329	158,535	157,805
1404	22	බිඳ කැපී හා පලාපලා අවශ්‍යතා බිඳ	20,134	23,828	20,780
1407	22	ලැබෙන මිනුම් සේවාවන් - අධ්‍යාපන	2,274	3,000	2,100
1408	22	මෙහෙයුම් කල්පිත ක්‍රමය යටතේ ප්‍රතිපාදන වාහන වෙනුවෙන් කල්පිත ක්‍රමී සේවාව	-	-	50,000
1409	22	වෙනත්	260,313	238,616	224,478
1409	24	වෙනත්	-	30,000	-
1409	26	වෙනත්	20,136	-	-
1409	27	වෙනත්	11	-	-
1409	31	වෙනත්	-	75,031	-
		මාරු කිරීම්	2,945,084	3,895,872	4,607,134
1501	22	සුභ සාධක වැඩ සටහන් මගින් ගනු ලබන මාරු කිරීම්	264,418	270,000	294,000
1503	22	රාජ්‍ය ආයතන	2,217,935	3,051,558	3,773,934
1504	22	සංවිකු සහන වාර	47,500	62,500	63,000
1505	22	සම්මුදාහරණ දායක මුදල්	46,368	50,500	50,500
1506	22	රාජ්‍ය සේවක දේපල සහ සේවක සේවක (රාජ්‍ය ආයතන)	368,863	461,314	390,000
1508	22	වෙනත්	-	-	35,700
		වෙනත් සුභරාජ්‍ය වියදම්	431	52,200	207,700
1701	22	සාධු සහ කපා හැරීම්	79	2,200	1,200
1701	31	සාධු සහ කපා හැරීම්	352	50,000	10,000
1702	23	අනුගමනය සේවා	-	-	21,500
1702	31	අනුගමනය සේවා	-	-	175,000

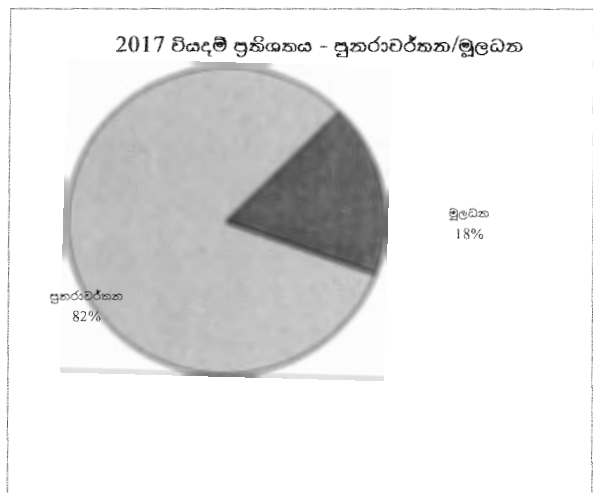
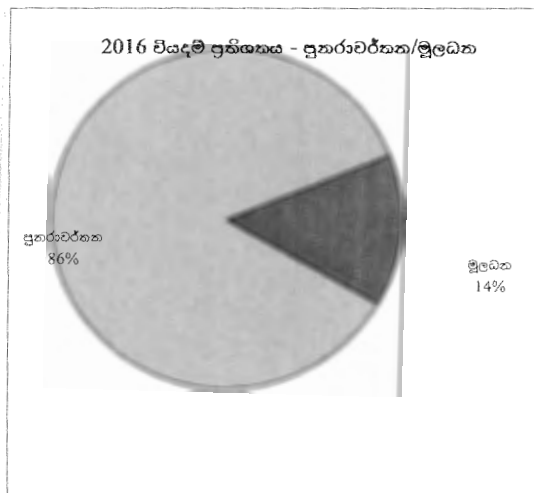
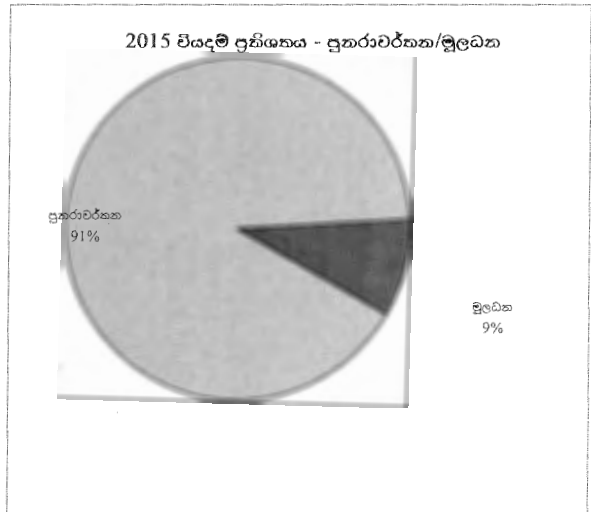
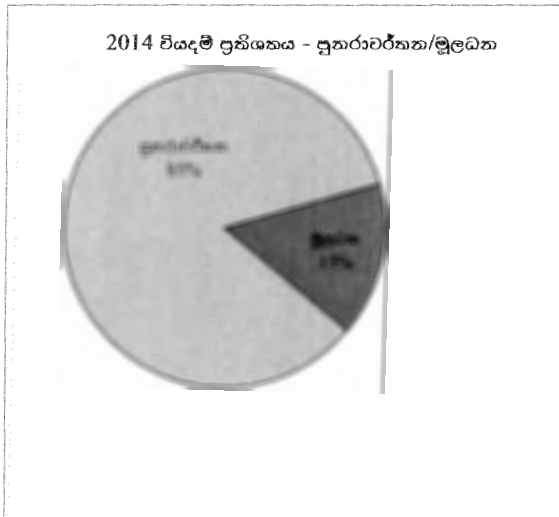
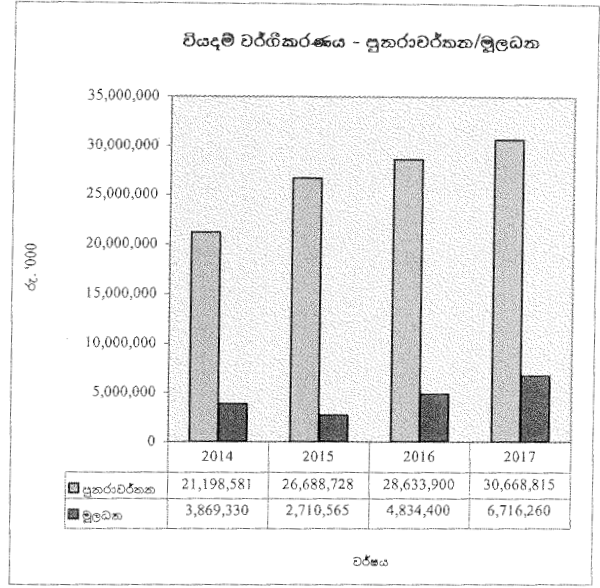
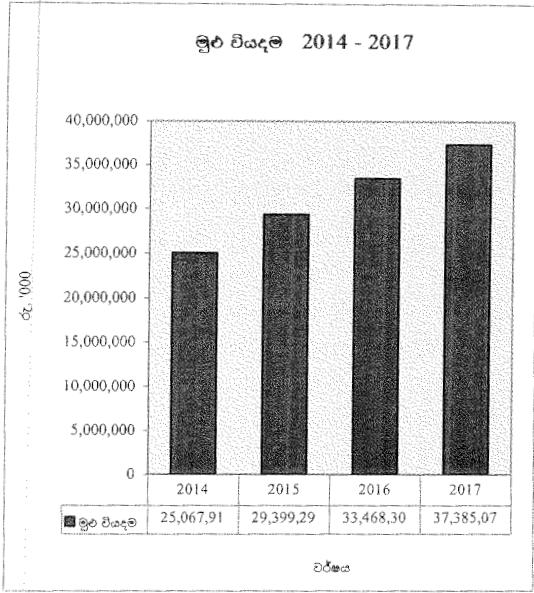
වැය වියය යනුවට පමණි වියදම් පාරාංශය (සම්මන්ත්‍රණය)

වැය වියය	අංශය	මූලාශ්‍රය	සාංස්ථය / වැය වියය / අයිතම වත්කරය	2015 පහසු වියදම රු. '000	2016 ඇස්තමේන්තුව රු. '000	2017 ඇස්තමේන්තුව රු. '000
			මූලධන වියදම්	2,710,563	4,834,400	6,716,260
2001	23		මූලධන වත්කම්වල පුනරුත්ථාපනය හා වැඩිදියුණු කිරීම	646,885	928,470	1,890,750
			භෞතික සංරක්ෂණ හා ඉදිකිරීම්	30,626	16,000	22,650
2001	24		භෞතික සංරක්ෂණ හා ඉදිකිරීම්	28,370	351,300	165,000
2001	26		භෞතික සංරක්ෂණ හා ඉදිකිරීම්	141,510	115,470	59,900
2001	31		භෞතික සංරක්ෂණ හා ඉදිකිරීම්	-	-	300,000
2002	24		යන්ත්‍ර හා යන්ත්‍රෝපකරණ	-	-	1,000
2002	23		යන්ත්‍ර හා යන්ත්‍රෝපකරණ	3,993	3,000	2,000
2002	31		යන්ත්‍ර හා යන්ත්‍රෝපකරණ	-	-	10,000
2003	23		ව්‍යාපෘති	4,802	4,000	3,000
2004	23		සවිකල පහසුකම්	276,827	255,000	268,000
2004	24		සවිකල පහසුකම්	53,940	183,700	59,200
2004	31		සවිකල පහසුකම්	106,817	-	1,000,000
			මූලධන වත්කම් ඉක්මවා කර ගැනීම	1,999,493	3,609,055	4,748,635
2101	23		ව්‍යාපෘති	26,351	60,745	40,000
2101	24		ව්‍යාපෘති	19,979	146,000	16,000
2101	26		ව්‍යාපෘති	97,180	15,000	-
2102	23		ගෘහ සංරක්ෂණ හා සංරක්ෂණයේ උපකරණ	44,338	36,655	44,050
2102	24		ගෘහ සංරක්ෂණ හා සංරක්ෂණයේ උපකරණ	36,861	87,700	32,000
2102	26		ගෘහ සංරක්ෂණ හා සංරක්ෂණයේ උපකරණ	91,087	99,106	10,825
2102	27		ගෘහ සංරක්ෂණ හා සංරක්ෂණයේ උපකරණ	-	31,500	-
2102	31		ගෘහ සංරක්ෂණ හා සංරක්ෂණයේ උපකරණ	-	25,000	10,000
2103	23		යන්ත්‍ර හා යන්ත්‍රෝපකරණ	-	-	1,700
2103	24		යන්ත්‍ර හා යන්ත්‍රෝපකරණ	58,002	276,000	75,000
2103	25		යන්ත්‍ර හා යන්ත්‍රෝපකරණ	-	145,000	-
2103	26		යන්ත්‍ර හා යන්ත්‍රෝපකරණ	50,349	54,000	76,500
2103	31		යන්ත්‍ර හා යන්ත්‍රෝපකරණ	31,776	50,000	50,000
2104	24		භෞතික සංරක්ෂණ හා ඉදිකිරීම්	794,869	1,634,300	430,900
2104	25		භෞතික සංරක්ෂණ හා ඉදිකිරීම්	8,721	125,000	-
2104	26		භෞතික සංරක්ෂණ හා ඉදිකිරීම්	232,518	214,349	238,800
2104	27		භෞතික සංරක්ෂණ හා ඉදිකිරීම්	65,635	-	-
2104	30		භෞතික සංරක්ෂණ හා ඉදිකිරීම්	-	700	-
2104	31		භෞතික සංරක්ෂණ හා ඉදිකිරීම්	301,325	275,000	3,000,000
2105	24		ඉඩම් හා ඉඩම් වැට්ටි දියුණු කිරීම	140,502	333,000	120,860
2106	24		මිශ්‍රණය කරන ලද ව්‍යාපෘති	-	-	7,000
2108	23		මුද්‍රණ කළමනාකරණ සහ සවිකල පහසුකම් වාගේ සඳහා අය මුදල ආපසු ගෙවීම්	-	-	27,000
2108	24		මුද්‍රණ කළමනාකරණ සහ සවිකල පහසුකම් වාගේ සඳහා අය මුදල ආපසු ගෙවීම්	-	-	3,000
2109	24		සවිකල පහසුකම්	-	-	265,000
2109	31		සවිකල පහසුකම්	-	-	300,000
			හැකියා වර්ධනය	64,185	296,875	76,875
2401	24		සාර්ව භෞතික සුදුසුකම්	32,575	164,300	52,600
2401	26		සාර්ව භෞතික සුදුසුකම්	31,610	21,075	13,975
2401	27		සාර්ව භෞතික සුදුසුකම්	-	-	10,000
2507	24		පර්යේෂණ හා සංවර්ධනය	-	111,500	300
			සම්මන්ත්‍රණ වියදම්	29,399,292	33,498,300	37,385,075


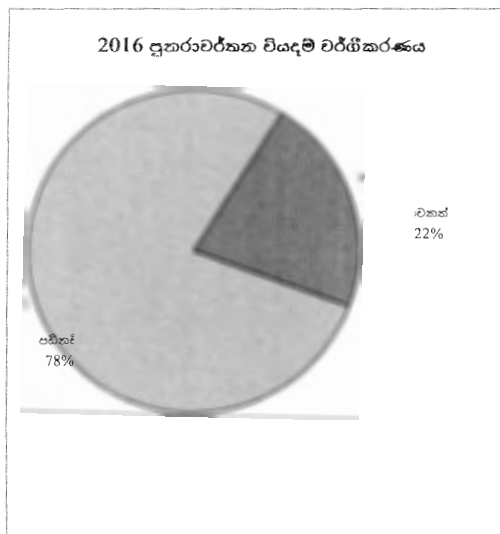
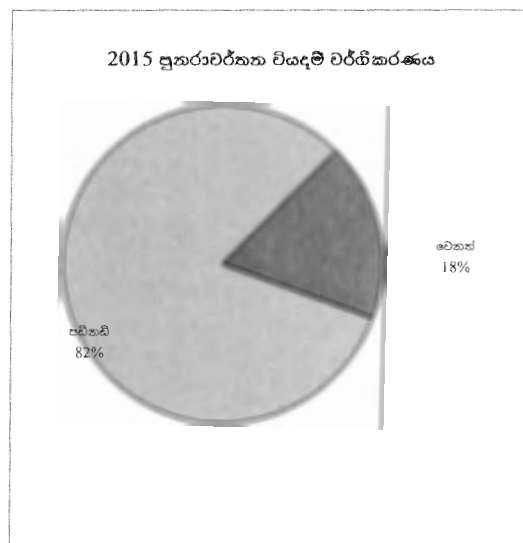
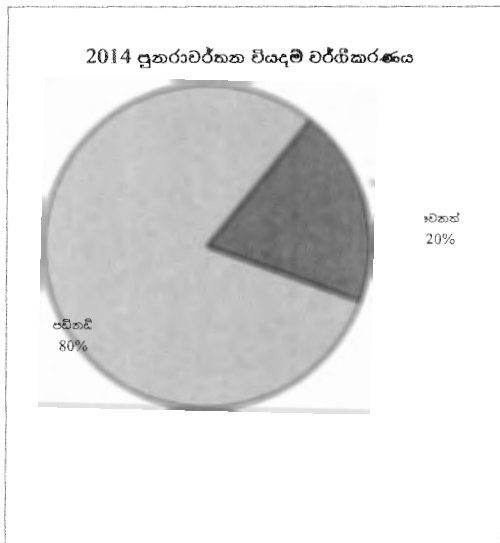
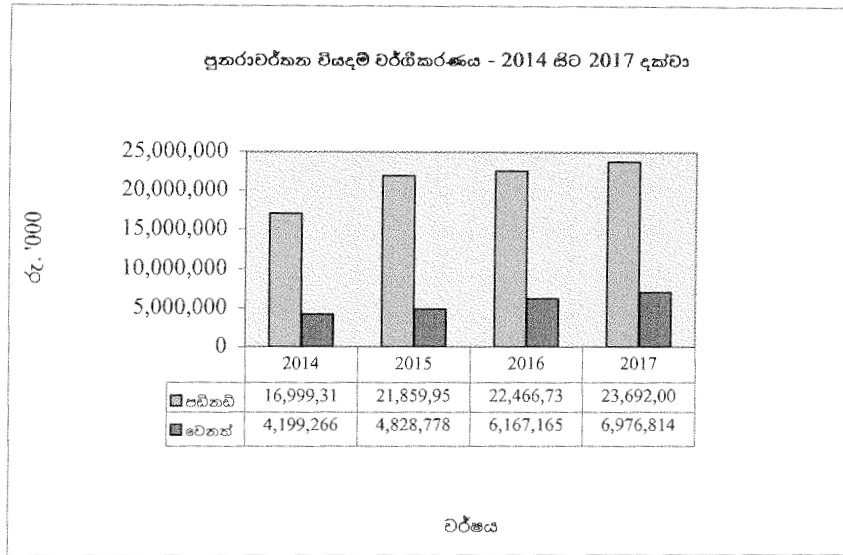
සම්මන්ත්‍රණයේ සඳහා සිදුකළ වියදම


කාර්යය	2015 පහසු	2016 ඇස්තමේන්තුව	2017 ඇස්තමේන්තුව
පිරිසිදු			
සේවයේ මට්ටම	40,788	42,041	42,878
සාමාන්‍ය මට්ටම	1,490	1,576	1,537
දැඩිම මට්ටම	1,963	1,528	1,804
සාරාංශික මට්ටම	30,762	32,670	32,487
	6,573	6,267	7,050
නවකයන්/අනියම්			
සේවයේ මට්ටම	137	109	124
සාමාන්‍ය මට්ටම	4	3	9
දැඩිම මට්ටම	8	11	14
සාරාංශික මට්ටම	125	95	101
එකතුව	40,925	42,150	43,002

ගෙවීම් විග්‍රහය - වර්ෂ 2014 සිට 2017 දක්වා
සුනරාවර්තන හා මූලධන වියදම් සංයුතිය



ගෙවීම් විග්‍රහය - වර්ෂ 2014 සිට 2017 දක්වා
පඩිනඩි හා අනෙකුත් පුනරාවර්තන වියදම් සංයුතිය





ශ්‍රී ලංකා
ප්‍රජාතාන්ත්‍රික සමාජවාදී ජනරජයේ

වයඹ පළාතේ පළාත් සභාවේ

2017 ජනවාරි මස 01 දින සිට
2017 දෙසැම්බර් මස 31 දින දක්වා වූ
වර්ෂය සඳහා වන

වාර්ෂික මුදල් ප්‍රකාශය

වැය ඇස්තමේන්තු



වයඹ ආණ්ඩුකාරවර කාර්යාලය

වයඹ පළාත් සභාව - North Western Provincial Council

වාර්ෂික මුදල් ප්‍රකාශය 2017
එන් ඩබ් පී 201 - ආණ්ඩුකාරවරයා

මෙහෙවර

වයඹ පළාතේ යහ පාලනය, එලදායීතාවය හා ශ්‍රී ලංකාවේ සාමාන්‍ය ජනතාව වන පරිදි
ගරු ආණ්ඩුකාරතුමිය වෙත පැවර ඇති බලතල කාර්යක්ෂමව හා සම්පූර්ණව ක්‍රියාත්මක කිරීම

ප්‍රධාන කාර්යයන්

පළාත් සභාවට ප්‍රඥප්ති යැදීමට ඇති විෂයයන්ට අදාළව විධායක බලතල ක්‍රියාත්මක කිරීම, පළාත් සභා අරමුදලේ මූල්‍ය පරිපාලනයට අදාළ බලතල ක්‍රියාත්මක කිරීම,
පළාත් සභා පණත 32 සහ 33 යටතේ පළාත් රාජ්‍ය සේවයට අදාළ බලතල ක්‍රියාත්මක කිරීම හා ආණ්ඩුක්‍රම ව්‍යවස්ථාවේ 13 වෙනි සංශෝධනයෙන් පැවරෙන බලතල ක්‍රියාත්මක කිරීම.

අත්තිකාරම් ගිණුම්

	2015 සත්‍ය සීමාව රු. '000	2016 ඇස්තමේන්තුව රු. '000	2017 ඇස්තමේන්තුව රු. '000
පළාත් රාජ්‍ය ක්‍රියාකාරීත්ව අත්තිකාරම්			
උපරිම වියදම් සීමාව	1,027	2,000	2,000
අවම ලැබීම් සීමාව	2,068	800	1,000
උපරිම හර ණය සීමාව	2,873	6,500	5,000

වැඩ සටහන් සහ ව්‍යාපෘති අනුව වියදම් සාරාංශය

වැඩ සටහන් / ව්‍යාපෘති නාමය	2015 සත්‍ය වියදම රු. '000	2016 ඇස්තමේන්තුව රු. '000	2017 ඇස්තමේන්තුව රු. '000	2018 පුරෝකථනය රු. '000	2019 පුරෝකථනය රු. '000
පුනරාවර්තන වියදම්	32,175	36,241	37,611	39,492	41,466
03 පළාත් පරිපාලනය	32,175	36,241	37,611	39,492	41,466
01 සාමාන්‍ය පරිපාලනය - ආණ්ඩුකාරවරයා සහ පොදු කාර්ය මණ්ඩලය	16,067	18,556	19,598	20,578	21,607
02 සාමාන්‍ය පරිපාලනය - කාර්යාලය	16,108	17,685	18,013	18,914	19,859
මූලධන වියදම්	1,747	600	300	315	331
03 පළාත් පරිපාලනය	1,747	600	300	315	331
01 සාමාන්‍ය පරිපාලනය - ආණ්ඩුකාරවරයා සහ පොදු කාර්ය මණ්ඩලය	648	100	100	105	110
02 සාමාන්‍ය පරිපාලනය - කාර්යාලය	1,099	500	200	210	221
මුළු වියදම්	33,922	36,841	37,911	39,807	41,797
03 පළාත් පරිපාලනය	33,922	36,841	37,911	39,807	41,797
01 සාමාන්‍ය පරිපාලනය - ආණ්ඩුකාරවරයා සහ පොදු කාර්ය මණ්ඩලය	16,715	18,656	19,698	20,683	21,717
02 සාමාන්‍ය පරිපාලනය - කාර්යාලය	17,207	18,185	18,213	19,124	20,080

වාර්ෂික මුදල් ප්‍රකාශය 2017
එන් ඩබ්ලිව් පී 201 - ආණ්ඩුකාරවරයා

කාණ්ඩය අනුව වියදම් සාරාංශය

කාණ්ඩය	2015	2016	2017
	සහය වියදම් රු. '000	ඇස්තමේන්තුව රු. '000	ඇස්තමේන්තුව රු. '000
පුනරාවර්තන වියදම්	32,175	36,241	37,611
පුද්ගල පඩිනඩි	22,405	24,508	28,011
ගමන් වියදම්	284	400	320
සැපයීම්	4,350	4,540	4,220
නඩත්තු වියදම්	2,407	3,025	2,025
පේටා	2,729	3,768	3,035
මූලධන වියදම්	1,747	600	300
මූලධන වත්කම්වල පුනරුත්ථාපනය හා වැඩිදියුණු කිරීම	1,001	-	-
මූලධන වත්කම් අත්පත් කරගැනීම	746	600	300
මුළු වියදම්	33,922	36,841	37,911

මූල්‍යකරණය	2015	2016	2017
	සහය වියදම් රු. '000	ඇස්තමේන්තුව රු. '000	ඇස්තමේන්තුව රු. '000
විසර්ජන ප්‍රඥප්තිය			
22 පළාත් සභා අරමුදල - සාමූහික ප්‍රදානය සහ පැවරුණු ආදායම්	32,175	36,241	37,611
23 පළාත් සභා අරමුදල - උපමාන පාදක ප්‍රදානය සහ අනුරූපීත ප්‍රදානය	1,747	600	300
මුළු මූල්‍යකරණය	33,922	36,841	37,911

ශීර්ෂ සේවා නියුක්ති විස්තරය

තනතුර	2015	2016	2017
	සහය	ඇස්තමේන්තුව	ඇස්තමේන්තුව
ස්ථිර			
ජ්‍යෙෂ්ඨ මට්ටම	32	34	27
තෘතීය මට්ටම	4	4	4
ද්විතීය මට්ටම	6	6	1
ප්‍රාථමික මට්ටම	14	14	14
	8	10	8
තාවකාලික/අතිරේක			
ජ්‍යෙෂ්ඨ මට්ටම	15	15	21
තෘතීය මට්ටම	-	-	-
ද්විතීය මට්ටම	-	-	5
ප්‍රාථමික මට්ටම	6	6	7
	9	9	9
එකතුව	47	49	48

වාර්ෂික මුදල් ප්‍රකාශය 2017
එන් ඩබ්ලිව් පී 201 - ආණ්ඩුකාරවරයා

වැඩ සටහන - 03 පළාත් පරිපාලනය

ව්‍යාපෘතිය - 01 සාමාන්‍ය පරිපාලනය - ආණ්ඩුකාරවරයා සහ පෞද්ගලික කාර්ය මණ්ඩලය

ව්‍යාපෘති විස්තරය

ව්‍යාපෘති අරමුණු

පළාත් සභා ක්‍රමය යටතේ ආණ්ඩුකාර වරයාගේ තනතුරට අදාළ වියදම් මෙම ව්‍යාපෘතිය යටතේ ක්‍රියාත්මක කෙරේ.

කාර්ය ලැයිස්තුව

1. පළාත් සභාවට ප්‍රදේශීය සෑදීමට ඇති විෂයයන්ට අදාළව විධායක බලතල ක්‍රියාත්මක කිරීම
2. පළාත් සභා අරමුදලේ මූල්‍ය පරිපාලනයට අදාළ බලතල ක්‍රියාත්මක කිරීම
3. පළාත් රාජ්‍ය සේවයට අදාළ බලතල ක්‍රියාත්මක කිරීම

	සහය 2015	ඇස්තමේන්තුව 2016	ඇස්තමේන්තුව 2017	පුරෝකථනය 2018	පුරෝකථනය 2019
1. කාර්ය මණ්ඩල යෙදවුම්	23	23	26	26	26
2. කිමැවුම් දර්ශක පවත්වාගෙන යන ලද පෞද්ගලික ලිපි ගොනු සංඛ්‍යාව	23	23	26	26	26

ව්‍යාපෘති පිරිවැය

පිරිවැය	2015 සහය වියදම් රු. '000	2016 ඇස්තමේන්තුව රු. '000	2017 ඇස්තමේන්තුව රු. '000	2018 පුරෝකථනය රු. '000	2019 පුරෝකථනය රු. '000
පුනරාවර්තන වැය	16,067	18,556	19,598	20,578	21,607
පුද්ගල පවිතරී වෙනත් පුනරාවර්තන	10,343	11,633	14,198	14,908	15,653
	5,724	6,923	5,400	5,670	5,954
මූලධන වැය	648	100	100	105	110
ව්‍යාපෘති පිරිවැය	16,715	18,656	19,698	20,683	21,717

වාර්ෂික මුදල් ප්‍රකාශය 2017
එන් ඩබ්ලිව් 201 - ආණ්ඩුකාරවරයා

වැඩ සටහන - 03 පළාත් පරිපාලනය
ව්‍යාපෘතිය - 01 සාමාන්‍ය පරිපාලනය - ආණ්ඩුකාරවරයා සහ පෞද්ගලික කාර්ය මණ්ඩලය

වැය විෂය හා මූල්‍යකරණය අනුව ව්‍යාපෘති වියදම

වැය විෂය	අයිතමය	මූල්‍යකරණය	කාණ්ඩය / වැය විෂය / අයිතම විස්තරය	2015 සත්‍ය වියදම රු. '000	2016 ඇස්තමේන්තුව රු. '000	2017 ඇස්තමේන්තුව රු. '000
			පුනරාවර්තන වියදම්	16,067	18,556	19,598
1001	22		පුද්ගල පඩිනඩි	10,343	11,633	14,198
1002	22		වැටුප් හා වේතන	3,869	4,554	6,100
1003	22		අතිකාල හා නිවාඩු දින වැටුප්	321	365	500
			වෙනත් දීමනා	6,153	6,714	7,598
1101	22		ගමන් වියදම්	147	170	170
			දේශීය	147	170	170
1201	22		භූමි මිලි ගිණුම්	3,629	3,540	3,570
1202	22		ලිපි ද්‍රව්‍ය සහ කාර්යාලයේ අවශ්‍යතා	188	100	120
			ඉන්ධන	3,441	3,440	3,450
1301	22		කඩිනම වියදම්	1,214	1,750	1,050
1302	22		වාහන	847	1,600	900
1303	22		යන්ත්‍ර සහ යන්ත්‍රෝපකරණ	53	50	50
			ගොඩනැගිලි හා ඉදිකිරීම්	314	100	100
1401	22		සේවා	734	1,463	610
1402	22		ප්‍රවාහන	-	-	-
1403	22		කැපුම් හා සන්නිවේදන	210	663	300
1409	22		විදුලිය හා ජලය	57	350	90
			වෙනත්	467	450	220
			මූල්‍යකරණ වියදම්	648	100	100
2102	23		මූල්‍යකරණ වත්කම් අත්පත් කර ගැනීම	648	100	100
2104	23		ගෘහ භාණ්ඩ හා කාර්යාලයේ උපකරණ	347	100	100
			ගොඩනැගිලි හා ඉදිකිරීම්	301	-	-
			ව්‍යාපෘතියේ මුළු වියදම	16,715	18,656	19,698

වාර්ෂික මුදල් ප්‍රකාශය 2017
එන් ඩබ් සී 201 - ආණ්ඩුකාරවරයා

ව්‍යාපෘති වියදම් මූල්‍යකරණය

මූල්‍යකරණය	2015 සත්‍ය වියදම් රු. ' 000	2016 ඇස්තමේන්තුව රු. ' 000	2017 ඇස්තමේන්තුව රු. ' 000
විසර්ජන ප්‍රභේදන			
22 පළාත් සභා අරමුදල - සාමූහික ප්‍රදානය සහ පැවරුණු ආදායම්	16,067	18,556	19,598
23 පළාත් සභා අරමුදල - උපමාන පාදක ප්‍රදානය සහ අනුරූපික ප්‍රදානය	648	100	100
මුළු මූල්‍යකරණය	16,715	18,656	19,698

ව්‍යාපෘති සේවා නියුක්ති විස්තරය

කනතුර	2015 සත්‍ය	2016 ඇස්තමේන්තුව	2017 ඇස්තමේන්තුව
ස්ථිර	7	8	1
ජ්‍යෙෂ්ඨ මට්ටම	1	1	1
කාර්ය මට්ටම	5	5	-
ද්විතීය මට්ටම	1	-	-
ප්‍රාථමික මට්ටම	-	2	-
තාවකාලික/අනියම්	15	15	21
ජ්‍යෙෂ්ඨ මට්ටම	-	-	-
කාර්ය මට්ටම	-	-	5
ද්විතීය මට්ටම	6	6	7
ප්‍රාථමික මට්ටම	9	9	9
එකතුව	22	23	22

වාර්ෂික මුදල් ප්‍රකාශය 2017
එන් ඩබ්ලිව් පී 201 - ආණ්ඩුකාරවරයා

වැඩ සටහන - 03 පළාත් පරිපාලනය
ව්‍යාපෘතිය - 02 සාමාන්‍ය පරිපාලනය - ආණ්ඩුකාරවර ලේකම් කාර්යාලය

ව්‍යාපෘති විස්තරය

ව්‍යාපෘති අරමුණු

වයඹ ආණ්ඩුකාර කාර්යාලයේ සාමාන්‍ය පරිපාලනය හා ආයතන සේවා ක්‍රියාත්මක කිරීම.

කාර්ය ලැයිස්තුව

1. වාර්ෂික ඇස්තමේන්තු පිළියෙල කිරීම
2. කාලීනව පිළියෙල කළ යුතු මූල්‍ය වාර්තා සකස් කිරීම
3. වාර්ෂික විසර්ජන ගිණුම් හා ආදායම් ගිණුම් සකස් කිරීම
4. ගරු ආණ්ඩුකාරතුමිය විසින් කරනු ලබන පත්කිරීම්, දිවයිනෙන් බැහැරවීම් අනුමත කිරීම, ආණ්ඩුකාරවරයා වෙත ලැබෙන අභියාචනා සම්බන්ධයෙන් විනය බලධාරියා වශයෙන් කටයුතු කිරීම හා විවිධ මහජන ඉල්ලීම් සඳහා විසඳුම් ලබාදීම, ප්‍රඥප්ති, බඳවා ගැනීමේ පටිපාටි හා අමාත්‍ය මණ්ඩල තීරණ සඳහා අනුමැතිය ලබාදීම

	සහය 2015	ඇස්තමේන්තුව 2016	ඇස්තමේන්තුව 2017	පුරෝකථනය 2018	පුරෝකථනය 2019
1. කාර්ය මණ්ඩල යෙදවුම්	26	26	26	26	26
2. නිමැවුම් දර්ශන					
ඉදිරිපත් කරන ලද මූල්‍ය වාර්තා ගණන	96	96	96	96	96
පිළිතුරු සැපයූ විගණන විමසුම් සංඛ්‍යාව	6	8	8	8	8
පවත්වාගෙන යනු ලබන පෞද්ගලික ශ්‍රී ලංකා සංඛ්‍යාව	910	910	925	925	930
කාර්ය මණ්ඩල වාර්තා	4	4	4	4	4
ප්‍රඥප්ති	3	6	8	8	8
බඳවා ගැනීමේ පටිපාටි	11	12	15	15	15
පත්කිරීම් (දිව ව්‍යාජන සේවයේ පත්කිරීම් හා මැති ඇමතිවරුන්ගේ පෞද්ගලික කාර්ය මණ්ඩල පත්කිරීම් හා විශේෂ පත්කිරීම්)	213	200	215	215	225
දිවයිනෙන් බැහැරවීම් අනුමත කිරීම්	1286	1100	1150	1150	1300
අභියාචනා සම්බන්ධයෙන් කටයුතු කිරීම	86	82	83	83	85
අමාත්‍ය මණ්ඩල තීරණ සඳහා අනුමැතිය ලබාදීම	102	80	90	90	90

ව්‍යාපෘති පිරිවැය

පිරිවැය	2015 සහය වියදම රු. '000	2016 ඇස්තමේන්තුව රු. '000	2017 ඇස්තමේන්තුව රු. '000	2018 පුරෝකථනය රු. '000	2019 පුරෝකථනය රු. '000
පුනරාවර්තන වැය	16,108	17,685	18,013	18,914	19,859
පුද්ගල පවිත්‍ර	12,062	12,875	13,813	14,504	15,229
වෙනත් පුනරාවර්තන	4,046	4,810	4,200	4,410	4,631
මූලධන වැය	1,099	500	200	210	221
ව්‍යාපෘති පිරිවැය	17,207	18,185	18,213	19,124	20,080

වාර්ෂික මුදල් ප්‍රකාශය 2017
 එන් ඩබ් ටී 201 - ආණ්ඩුකාරවරයා

වැඩ සටහන - 03 පළාත් පරිපාලනය
 ව්‍යාපෘතිය - 02 සාමාන්‍ය පරිපාලනය - ආණ්ඩුකාරවර ලේකම් කාර්යාලය

වැය විෂය හා මූල්‍යකරණය අනුව ව්‍යාපෘති විෂය

වැය විෂය	අයිතමය	මූල්‍යකරණය	කාණ්ඩය / වැය විෂය / අයිතම විස්තරය	2015 සහාය විෂය රු. '000	2016 ඇස්තමේන්තුව රු. '000	2017 ඇස්තමේන්තුව රු. '000
			පුනරාවර්තන විෂය	16,108	17,685	18,013
1001	22		සුද්ධ ල පඩිතඩි	12,062	12,875	13,813
1002	22		වැටුප් හා වේතන	5,578	5,815	8,235
1003	22		අතිකාල හා නිවාඩු දින වැටුප්	244	300	200
			වෙනත් දීමනා	6,240	6,760	5,378
				137	230	150
1101	22		තමන් විෂය දේශීය	137	230	150
			සැපයීම්	721	1,000	650
1201	22		ලිපි ද්‍රව්‍ය සහ කාර්යාලයේ අවශ්‍යතා	200	200	150
1202	22		ඉන්ධන	521	800	500
			කඩකඩ විෂය	1,193	1,275	975
1301	22		වාහන	649	925	500
1302	22		යන්ත්‍ර සහ යන්ත්‍රෝපකරණ	194	150	200
1303	22		ගොඩනැගිලි හා ඉදිකිරීම්	350	200	275
			සේවා	1,995	2,305	2,425
1401	22		ප්‍රවාහන	-	-	-
1402	22		කැපුම් හා සන්නිවේදන	420	300	400
1403	22		විදුලිය හා ජලය	199	300	200
1404	22		බදු කුලී හා පළාත් පාලන ආයතන බදු	-	-	240
1409	22		වෙනත්	1,376	1,705	1,585
			මූල්‍යකරණ විෂය	1,099	500	200
2004	23		මූල්‍යකරණ වත්කම්වල පුනරුත්ථාපනය හා වැඩිදියුණු කිරීම වෙනත්	1,001	-	-
				1,001	-	-
2102	23		මූල්‍යකරණ වත්කම් අත්පත් කර ගැනීම ගෘහ භාණ්ඩ හා කාර්යාලයේ උපකරණ	98	500	200
				98	500	200
			ව්‍යාපෘතියේ මුළු විෂය	17,207	18,185	18,213


ව්‍යාපෘති විෂය මූල්‍යකරණය

මූල්‍යකරණය	2015 සහාය විෂය රු. '000	2016 ඇස්තමේන්තුව රු. '000	2017 ඇස්තමේන්තුව රු. '000
විසර්ජන ප්‍රභූතිය			
22 පළාත් සභා අරමුදල - සාමූහික ප්‍රදානය සහ පැවරුණු ආදායම්	16,108	17,685	18,013
23 පළාත් සභා අරමුදල - උපමාන පාදක ප්‍රදානය සහ අනුරූපික ප්‍රදානය	1,099	500	200
මුළු මූල්‍යකරණය	17,207	18,185	18,213

වාර්ෂික මුදල් ප්‍රකාශය 2017
එන් ඩබ්ලිව් පී 201 - අංශ වෘත්තීයවරයා

ව්‍යාපෘති සේවා නියුක්ති විස්තරය

කනකුර	2015 සහය	2016 අදාළකමේන්තුව	2017 අදාළකමේන්තුව
සේවක	25	26	26
ජ්‍යෙෂ්ඨ මට්ටම	3	3	3
තෘතීය මට්ටම	1	1	1
ද්විතීය මට්ටම	13	14	14
ප්‍රාථමික මට්ටම	8	8	8
තාවකාලික/අනියම්	-	-	-
ජ්‍යෙෂ්ඨ මට්ටම	-	-	-
තෘතීය මට්ටම	-	-	-
ද්විතීය මට්ටම	-	-	-
ප්‍රාථමික මට්ටම	-	-	-
එකතුව	25	26	26



වයඹ පළාත් සභා කාර්යාලය

වයඹ පළාත් සභාව - North Western Provincial Council

වාර්ෂික මුදල් ප්‍රකාශය 2017
එන් ඩබ් පී 202 - පළාත් සභාව

මෙහෙවර

විශ්ව ජනතාවට සෞභාග්‍ය උදාහිර ම ශ්‍රී ලංකා ක්‍රීඩා ක්‍රීඩකයන්ගේ සම්පන්න ව්‍යවස්ථාදායකය බලගැන්වීමට පාදක වන තෙක් හා භෞතික පරිසරය නිර්මාණය කිරීම

ප්‍රධාන කාර්යයන්

ශ්‍රී ලංකා ප්‍රජාතාන්ත්‍රික සමාජවාදී ජනරජයේ 13 වැනි ආණ්ඩුක්‍රම ව්‍යවස්ථා සංශෝධනයන් හා 1987 අංක 42 දරන පළාත් සභා පනතින් පැවරී ඇති බලතල අනුව ව්‍යවස්ථා සම්පාදන කටයුතු, කාරක සභා, පළාත් සභා රැස්වීම් හා ඉපදේශක කමිටුවල කටයුතු ක්‍රියාත්මක කිරීමත්, පළාත් සභාවේ සභාපති, නියෝජ්‍ය සභාපති ඇතුළු මුද්‍රාධාරීන්, මන්ත්‍රීවරුන් සහ මන්ත්‍රීවරුන්ගේ පෞද්ගලික කාර්ය මණ්ඩල සඳහා වැටුප් හා දීමනා ගෙවීම් ඇතුළු අනෙකුත් පහසුකම් සැපයීම, සභා ලේකම් කාර්යාලය පවත්වාගෙන යාම, පළාත් සභා කාර්යාල නඩත්තුව, කාර්ය මණ්ඩල වැටුප් හා දීමනා ඇතුළු ආයතනික ගෙවීම් හා ඊට අදාළ සේවාවන් පවත්වාගෙන යාම

අත්තිකාරම් ගිණුම්

	2015 සත්‍ය සීමාව රු. '000	2016 ඇස්තමේන්තුව රු. '000	2017 ඇස්තමේන්තුව රු. '000
පළාත් රාජ්‍ය නිලධාරීන්ට අත්තිකාරම්			
උපරිම වියදම් සීමාව	1,684	2,000	2,500
අවම ලැබීම් සීමාව	2,130	1,380	1,400
උපරිම හර යේෂ සීමාව	5,009	8,000	7,000
පළාත් සභා මන්ත්‍රීවරුන්ට ශේෂ පහසුකම්			
උපරිම වියදම් සීමාව	897	26,000	2,000
අවම ලැබීම් සීමාව	5,987	5,900	5,000
උපරිම හර යේෂ සීමාව	12,592	24,000	29,000

වැඩ සටහන් සහ ව්‍යාපෘති අනුව වියදම් සාරාංශය

වැඩ සටහන් / ව්‍යාපෘති නාමය	2015 සත්‍ය වියදම් රු. '000	2016 ඇස්තමේන්තුව රු. '000	2017 ඇස්තමේන්තුව රු. '000	2018 පුරෝකථනය රු. '000	2019 පුරෝකථනය රු. '000
සුනුබුරු වියදම්	127,947	136,427	145,225	152,486	160,111
03 පළාත් පරිපාලනය	127,947	136,427	145,225	152,486	160,111
01 සාමාන්‍ය පරිපාලනය - සභා කටයුතු	108,332	114,317	123,382	129,551	136,029
02 සාමාන්‍ය පරිපාලනය - කාර්යාලය	19,615	22,110	21,843	22,935	24,082
මූලධන වියදම්	448	400	400	420	441
03 පළාත් පරිපාලනය	448	400	400	420	441
01 සාමාන්‍ය පරිපාලනය - සභා කටයුතු	199	200	200	210	221
02 සාමාන්‍ය පරිපාලනය - කාර්යාලය	249	200	200	210	221
මුළු වියදම්	128,395	136,827	145,625	152,906	160,552
03 පළාත් පරිපාලනය	128,395	136,827	145,625	152,906	160,552
01 සාමාන්‍ය පරිපාලනය - සභා කටයුතු	108,531	114,517	123,582	129,761	136,249
02 සාමාන්‍ය පරිපාලනය - කාර්යාලය	19,864	22,310	22,043	23,145	24,302

වාර්ෂික මුදල් ප්‍රකාශය 2017
එන් ඩබ් පී 202 - පළාත් සභාව

කාණ්ඩය අනුව වියදම් සාරාංශය

කාණ්ඩය	2015	2016	2017
	සත්‍ය වියදම රු. '000	ඇස්තමේන්තුව රු. '000	ඇස්තමේන්තුව රු. '000
ප්‍රකාරාධර්ෂක වියදම	127,947	136,427	145,225
පුද්ගල පඩිතඩි	86,178	90,140	102,025
ගමන් වියදම්	3,390	3,590	3,550
සැපයීම්	15,767	17,160	15,700
නඩත්තු වියදම්	4,965	4,800	3,750
සේවා	17,647	20,737	20,200
මූලධන වියදම්	448	400	400
මූලධන වත්කම් අත්පත් කරගැනීම	448	400	400
මුළු වියදම	128,395	136,827	145,625

මූල්‍යකරණය	2015	2016	2017
	සත්‍ය වියදම රු. '000	ඇස්තමේන්තුව රු. '000	ඇස්තමේන්තුව රු. '000
විසර්ජන ප්‍රඥප්තිය			
22 පළාත් සභා අරමුදල - සාමූහික ප්‍රදානය සහ පැවරුණු ආදායම්	127,947	136,427	145,225
23 පළාත් සභා අරමුදල - උපමාන පාදක ප්‍රදානය සහ අනුරූපීක ප්‍රදානය	448	400	400
මුළු මූල්‍යකරණය	128,395	136,827	145,625

ශීර්ෂ සේවා නියුක්ති විස්තරය

තනතුර	2015	2016	2017
	සත්‍ය	ඇස්තමේන්තුව	ඇස්තමේන්තුව
ස්ථිර	263	262	263
ජ්‍යෙෂ්ඨ මට්ටම	48	48	48
තෘතීය මට්ටම	10	9	10
ද්විතීය මට්ටම	136	136	136
ප්‍රාථමික මට්ටම	69	69	69
නොවිකල්ප/අතීත			
ජ්‍යෙෂ්ඨ මට්ටම	-	-	-
තෘතීය මට්ටම	-	-	-
ද්විතීය මට්ටම	-	-	-
ප්‍රාථමික මට්ටම	-	-	-
එකතුව	263	262	263

වාර්ෂික මුදල් ප්‍රකාශය 2017
එන් ඩබ් පී 202 - පළාත් සභාව

වැඩ සටහන - 03 පළාත් පරිපාලනය
ව්‍යාපෘතිය - 01 සාමාන්‍ය පරිපාලනය - සභා කටයුතු

ව්‍යාපෘති විස්තරය

ව්‍යාපෘති අරමුණු

එලදායි සේවාවන් වශම්භ ජනතාවට ලබාදීම සඳහා වශම්භ පළාතට අදාළ නෛතික පසුබිම් සලසාදීම හා ලැබෙන ප්‍රතිපාදනවලින් නිසි ප්‍රයෝජන ගැනීම පිළිබඳ ගණම් පරීක්ෂා කිරීම, ඒ සඳහා මහ පෙන්වීම, සභාවේ සම්මත කර ඉදිරිපත් කිරීම හා වශම්භ පළාත් සභා රැස්වීම් උපදේශක කමිටු රැස්වීම් හා කාරක සභා රැස්වීම්වල කටයුතු ක්‍රියාත්මක කිරීමට යොමු කිරීම

කාර්ය ලැයිස්තුව

1. ආණ්ඩුක්‍රම ව්‍යවස්ථාවේ 13 වැනි සංශෝධනයෙන් හා 1987 අංක 42 දරන පළාත් සභා පනතින් දී ඇති බලතල අනුව ව්‍යවස්ථාපිත කාර්යයන් ඉටු කිරීම සඳහා පළාත් සභා රැස්වීම් පැවැත්වීම
2. රජයේ අමාත්‍යවරුන් හා පාර්ලිමේන්තුවෙන් මෙම පළාත් සභාවේ අදහස් විමසා එවකු ලබන පණස් කෙටුම්පත් පළාතට අදාළ වන ආකාරයට සභාවේ සම්මත කර ඉදිරිපත් කිරීම
3. පළාත් සභා රැස්වීම්, කාරක සභා රැස්වීම් මගින් හා උපදේශක කමිටු රැස්වීම් මගින් සභාවේ සම්මත කර ඉදිරිපත් කිරීම
4. වශම්භ පළාතට අදාළ ප්‍රඥප්ති සම්පාදනය කිරීම
5. පළාත් සභාවට ලැබෙන ප්‍රතිපාදන නිසි පරිදි භාවිතා වන්නේද යන්න පිළිබඳව රීතිමය කාරක සභා මගින් පරීක්ෂා කිරීම හා ඒ සඳහා විධිවිධාන සැලසීම
6. කාරක සභා ක්‍රියාත්මක කිරීම හා පවත්වාගෙන යාම

	සහස 2015	ඇස්තමේන්තුව 2016	ඇස්තමේන්තුව 2017	පුරෝකථනය 2018	පුරෝකථනය 2019
1. කාර්ය මණ්ඩල යෙදවුම්	259	262	263	263	263
2. නිමැවුම් දර්ශක					
පවත්වන ලද පළාත් සභා රැස්වීම් ගණන	23	28	28	28	28
පවත්වන ලද උපදේශක කමිටු රැස්වීම් ගණන	34	60	60	60	60
පවත්වන ලද කාරක සභා රැස්වීම් ගණන	40	48	48	48	48
සම්මත කරන ලද යෝජනා ගණන	36	40	40	40	40
පිළිතුරු සපයන ලද ප්‍රශ්න ගණන	41	100	100	100	100
සම්මත කරන ලද ප්‍රඥප්ති ගණන	05	05	05	05	05

ව්‍යාපෘති පිරිවැය

පිරිවැය	2015 සහස රු. '000	2016 ඇස්තමේන්තුව රු. '000	2017 ඇස්තමේන්තුව රු. '000	2018 පුරෝකථනය රු. '000	2019 පුරෝකථනය රු. '000
පුනරාවර්තන වැය	108,332	114,317	123,382	129,551	136,029
පුද්ගල පඩිනඩි	70,904	72,667	84,382	88,601	93,031
වෙනත් පුනරාවර්තන	37,428	41,650	39,000	40,950	42,998
මූලධන වැය	199	200	200	210	221
ව්‍යාපෘති පිරිවැය	108,531	114,517	123,582	129,761	136,249

වාර්ෂික මුදල් ප්‍රකාශය 2017
එන් ඩබ්ලිව් 202 - පළාත් සභාව

වැඩ සටහන - 03 පළාත් පරිපාලනය
ව්‍යාපෘතිය - 01 සාමාන්‍ය පරිපාලනය - සභා කටයුතු

වැය විෂය හා මූල්‍යකරණය අනුව ව්‍යාපෘති වියදම්

වැය විෂය	අයිතමය	මූල්‍යකරණය	කාණ්ඩය / වැය විෂය / අයිතම විස්තරය	2015 සත්‍ය වියදම් රු. '000	2016 ඇස්තමේන්තුව රු. '000	2017 ඇස්තමේන්තුව රු. '000
			පුනරාවර්තන වියදම්	108,332	114,317	123,382
			පුද්ගල පවිත්‍ර			
1001	22		වැටුප් හා වේතන	70,904	72,667	84,382
1002	22		අතිකාල හා නිවාඩු දින වැටුප්	45,318	46,013	46,007
1003	22		වෙනත් දීමනා	338	375	360
				25,248	26,279	38,015
			ගමන් වියදම්			
1101	22		දේශීය	3,309	3,390	3,400
				3,309	3,390	3,400
			සැපයීම්			
1201	22		ලිපි ද්‍රව්‍ය සහ කාර්යාලීය අවශ්‍යතා	15,045	16,060	14,700
1202	22		ඉන්ධන	998	1,000	700
				14,047	15,060	14,000
			කඩිත්තු වියදම්			
1301	22		වාහන	2,589	3,100	2,300
1302	22		යන්ත්‍ර සහ යන්ත්‍රෝපකරණ	2,246	2,500	2,000
				343	600	300
			සේවා			
1402	22		කැපැල් හා සන්නිවේදන	16,485	19,100	18,600
1403	22		විදුලිය හා ජලය	7,480	7,860	7,700
1404	22		බදු කුලී හා පළාත් පාලන ආයතන බදු	1,933	1,800	1,500
1409	22		වෙනත්	2,753	3,240	4,680
				4,319	6,200	4,720
			මූල්‍යකරණ වියදම්	199	200	200
			මූල්‍යකරණ ව්‍යාපෘති අත්පත් කර ගැනීම			
2102	23		ගෘහ භාණ්ඩ හා කාර්යාලීය උපකරණ	199	200	200
				199	200	200
			ව්‍යාපෘතියේ මුළු වියදම්	108,531	114,517	123,582

වාර්ෂික මුදල් ප්‍රකාශය 2017
එන් ඩබ්ලිව් 202 - පළාත් සභාව

ව්‍යාපෘති වියදම් මූල්‍යකරණය

මූල්‍යකරණය	2015	2016	2017
	සහාය වියදම් රු. '000	ඇස්තමේන්තුව රු. '000	ඇස්තමේන්තුව රු. '000
විසර්ජන ප්‍රදේශය			
22 පළාත් සභා අරමුදල - සාමූහික ප්‍රදානය සහ පැවරුණු ආදායම්	108,332	114,317	123,382
23 පළාත් සභා අරමුදල - උපමාන පාදක ප්‍රදානය සහ අනුරූපීක ප්‍රදානය	199	200	200
මුළු මූල්‍යකරණය	108,531	114,517	123,582

ව්‍යාපෘති සේවා නියුක්ති විස්තරය

තනතුර	2015	2016	2017
	සහාය	ඇස්තමේන්තුව	ඇස්තමේන්තුව
සේවර	230	230	230
ජ්‍යෙෂ්ඨ මට්ටම	47	47	47
තෘතීය මට්ටම	6	6	6
ද්විතීය මට්ටම	114	114	114
ප්‍රාථමික මට්ටම	63	63	63
තාවකාලික/අනියම්	-	-	-
ජ්‍යෙෂ්ඨ මට්ටම	-	-	-
තෘතීය මට්ටම	-	-	-
ද්විතීය මට්ටම	-	-	-
ප්‍රාථමික මට්ටම	-	-	-
එකතුව	230	230	230

වාර්ෂික මුදල් ප්‍රකාශය 2017
එන් ඩබ්ලිව් පී 202 - පළාත් සභාව

වැඩ සටහන - 03 පළාත් පරිපාලනය
ව්‍යාපෘතිය - 02 සාමාන්‍ය පරිපාලනය - කාර්යාලය

ව්‍යාපෘති විස්තරය

ව්‍යාපෘති අරමුණු

සහා ලේකම් කාර්යාලය පවත්වාගෙන යාම, පළාත් සභා කාර්යාල නඩත්තුව සහ කාර්ය මණ්ඩලවල වැටුප් හා දීමනා ඇතුළු ආයතනික ගෙවීම් සහ ඊට අදාළ සේවාවන් පවත්වාගෙන යාම

කාර්ය ලැයිස්තුව

1. පළාත් සභා මන්ත්‍රීවරුන්ට සහ මන්ත්‍රී කාර්ය මණ්ඩලවලට හා සහා කාර්යාල කාර්ය මණ්ඩලයට වැටුප් සහ දීමනා ගෙවීම හා පහසුකම් සැලසීම
2. මන්ත්‍රී කාර්ය මණ්ඩලය, ධුරධාරී කාර්ය මණ්ඩල හා කාර්යාලීය කාර්ය මණ්ඩලයේ පෞද්ගලික ලිපිගොනු නඩත්තුව
3. වාර්ෂික ඇස්තමේන්තු සකස් කිරීම
4. වාර්ෂික විසර්ජන ගිණුම් හා අත්තිකාරම් ගිණුම් සකස් කිරීම
5. සහා රැස්වීම් න්‍යායපත්‍ර, සහා වාර්තා සහ විවෘත නිල වාර්තා සැකසීම හා බෙදාහැරීම
6. පළාත් අරමුදල් ගිණුම් කාරක සහා රැස්වීම්ට අදාළ කටයුතු සංවිධානය කිරීම හා අදාළ වාර්තාවන් ලබාදීම
7. උපදේශක කමිටු හා කාරක සහා රැස්වීම් සංවිධානය කිරීම හා අදාළ වාර්තාවන් ලබාදීම
8. සහා වේ සම්මත වන ඛණ්ඩන ලේඛණ බලාත්මක කිරීම සඳහා අවශ්‍ය පියවර ගැනීම
9. ලේඛණ සංරක්ෂණය සහ සුස්තකාරය පවත්වාගෙන යාම

කාර්ය මණ්ඩල යෙදවුම් හා කාර්ය සාධන දර්ශක

	සහා 2015	ඇස්තමේන්තුව 2016	ඇස්තමේන්තුව 2017	පුරෝකථනය 2018	පුරෝකථනය 2019
1. කාර්ය මණ්ඩල යෙදවුම්	29	32	33	33	33
2. නිමැවුම් දර්ශක					
ධුර ධාරීන්, මන්ත්‍රීවරුන්, මන්ත්‍රී කාර්ය මණ්ඩල හා කාර්යාලයේ වැටුප් හා දීමනා ගෙවීම (පුද්ගල සංඛ්‍යාව)	264	267	268	268	268
කාර්ය මණ්ඩල පෞද්ගලික ලිපිගොනු නඩත්තුව	212	215	216	216	216
වාර්ෂික ඇස්තමේන්තු පිළියෙල කිරීම	1	1	1	1	1
වාර්ෂික විසර්ජන ගිණුම් සැකසීම	1	1	1	1	1
වාර්ෂික අත්තිකාරම් ගිණුම් සැකසීම	2	2	2	2	2
සහා රැස්වීම් න්‍යාය පත්‍ර, සහා වාර්තා, විවෘත නිල වාර්තා සකස් කිරීම	69	78	78	78	78
පළාත් සභා රැස්වීම්, උපදේශක කමිටු, කාරක සහා සංවිධානය කිරීම	97	124	124	124	124
ගිණුම් කාරක සහා රැස්වීම් පැවැත්වීම සහ වාර්තා සකස් කිරීම	16	29	29	29	29

ව්‍යාපෘති පිරිවැය

පිරිවැය	2015 සහා වියදම් රු. '000	2016 ඇස්තමේන්තුව රු. '000	2017 ඇස්තමේන්තුව රු. '000	2018 පුරෝකථනය රු. '000	2019 පුරෝකථනය රු. '000
පුනරාවර්තන වැය	19,615	22,110	21,843	22,935	24,082
පුද්ගල පඩිනඩි	15,274	17,473	17,643	18,525	19,451
වෙනත් පුනරාවර්තන	4,341	4,637	4,200	4,410	4,631
මූලධන වැය	249	200	200	210	221
ව්‍යාපෘති පිරිවැය	19,864	22,310	22,043	23,145	24,302

වාර්ෂික මුදල් ප්‍රකාශය 2017
එන් ඩබ් ජී 202 - පළාත් සභාව

වැඩ සටහන - 03 පළාත් පරිපාලනය
ව්‍යාපෘතිය - 02 සාමාන්‍ය පරිපාලනය - කාර්යාලය

වැය විෂය හා මූල්‍යකරණය අනුව ව්‍යාපෘති වියදම්

වැය විෂය	අයිතමය	මූල්‍යකරණය	කාණ්ඩය / වැය විෂය / අයිතම විස්තරය	2015 සකාය වියදම් රු. '000	2016 අදාළකමෙන්තුව රු. '000	2017 අදාළකමෙන්තුව රු. '000
			ප්‍රකාරාධරණය වියදම්	19,615	22,110	21,843
1001	22		පුද්ගල පඩිනඩි	15,274	17,473	17,643
1002	22		වැටුප් හා වේතන	7,205	8,047	11,228
1003	22		අතිතාල හා නිවාඩු දින වැටුප්	572	800	720
			වෙනත් දීමනා	7,497	8,626	5,695
1101	22		ගමන් වියදම්	81	200	150
			දේශීය	81	200	150
1201	22		සැපයීම්	722	1,100	1,000
1202	22		ලිපි ද්‍රව්‍ය සහ කාර්යාලයේ අවශ්‍යතා	300	400	400
			ඉන්ධන	422	700	600
1301	22		නඩිස්තු වියදම්	2,376	1,700	1,450
			වාහන	1,491	800	700
1302	22		යන්ත්‍ර සහ යන්ත්‍රෝපකරණ	24	500	300
1303	22		ගොඩනැගිලි හා ඉදිකිරීම්	861	400	450
1401	22		සේවා	1,162	1,637	1,600
1402	22		ප්‍රවාහන	-	-	-
1403	22		සැපයුම් හා සන්නිවේදන	362	500	400
1409	22		විදුලිය හා ජලය	399	500	600
			වෙනත්	401	637	600
			මූල්‍යකරණය වියදම්	249	200	200
2102	23		මූල්‍යකරණය වෛර්තම අත්පත් කර ගැනීම	249	200	200
			ගෘහ භාණ්ඩ හා කාර්යාලයේ උපකරණ	249	200	200
			ව්‍යාපෘතියේ මුළු වියදම්	19,864	22,310	22,043


වාර්ෂික මුදල් ප්‍රකාශය 2017
එන් ඩබ්ලිව් 202 - පළාත් සභාව

ව්‍යාපෘති වියදම් මූල්‍යකරණය

මූල්‍යකරණය	2015 සත්‍ය වියදම් රු. '000	2016 ඇස්තමේන්තුව රු. '000	2017 ඇස්තමේන්තුව රු. '000
විසර්ජන ප්‍රඥප්තිය			
22 පළාත් සභා අරමුදල - සාමූහික ප්‍රදානය සහ පැවරුණු ආදායම්	19,615	22,110	21,843
23 පළාත් සභා අරමුදල - උපමාන පාදක ප්‍රදානය සහ අනුරූපීය ප්‍රදානය	249	200	200
මුළු මූල්‍යකරණය	19,864	22,310	22,043

ව්‍යාපෘති සේවා නියුක්ති විස්තරය

කනතුර	2015 සත්‍ය	2016 ඇස්තමේන්තුව	2017 ඇස්තමේන්තුව
සේවර	33	32	33
ජ්‍යෙෂ්ඨ මට්ටම	1	1	1
තෘතීය මට්ටම	4	3	4
ද්විතීය මට්ටම	22	22	22
ප්‍රාථමික මට්ටම	6	6	6
තාවකාලික/අතීත	-	-	-
ජ්‍යෙෂ්ඨ මට්ටම	-	-	-
තෘතීය මට්ටම	-	-	-
ද්විතීය මට්ටම	-	-	-
ප්‍රාථමික මට්ටම	-	-	-
එකතුව	33	32	33



වයඹ පළාත් රාජ්‍ය සේවා කොමිෂන් සභාව

වයඹ පළාත් සභාව - North Western Provincial Council

වාර්ෂික මුදල් ප්‍රකාශය 2017
එන් ඩබ් සී 203 - පළාත් රාජ්‍ය සේවා කොමිෂන් සභාව

මෙහෙවර

දැනුම් හා තුෂ්‍යතාවලින් පිරිසුන් මානව සම්පත් අත්පත් කරගෙන, ඔවුන්ගේ වෘත්තීය සංවර්ධනය හා මනා ඒකය පාලනයක් සුදුසු
සුක්ති සහගත ආදර්ශමත් පළාත් සභා රාජ්‍ය සේවාවන් වශයෙන් පළාතට දායාද කරදීම

ප්‍රධාන කාර්යයන්

දීප ව්‍යාපක සේවය, විදුහල්පති සේවය හා කණිෂ්ඨ සේවක සේවය හැර වයඹ පළාත් රාජ්‍ය සේවයේ නිලධාරීන්ගේ පත්කිරීම්, සේවයේ ස්ථිර කිරීම්, උසස් කිරීම්,
මුදා හැරීම්, විශ්‍රාම ගැන්වීම්, විනය පිළිබඳ කටයුතු හා අභියාචනා සහ විභාග කටයුතු
මෙයට අමතරව, දීප ව්‍යාපක සේවා, විදුහල්පති සේවය හා කණිෂ්ඨ සේවක සේවය ඇතුළුව වයඹ පළාත් රාජ්‍ය සේවයට අන්තර්ග්‍රහණය කිරීම,
අන්තර් පළාත් ස්ථාන මාරු කිරීම් හා මුදා හැරීම් පිළිබඳ කටයුතු

අත්තිකාරම් ගිණුම්

	2015 සත්‍ය සීමාව රු. '000	2016 ඇස්තමේන්තුව රු. '000	2017 ඇස්තමේන්තුව රු. '000
පළාත් රාජ්‍ය නිලධාරීන්ට අත්තිකාරම්			
උපරිම වියදම් සීමාව	1,784	2,500	2,500
අවම ලැබීම් සීමාව	1,626	600	1,100
උපරිම හර ජේෂ්‍ය සීමාව	5,303	9,000	8,000

වැඩ සටහන් සහ ව්‍යාපෘති අනුව වියදම් සාරාංශය

වැඩ සටහන් / ව්‍යාපෘති නාමය	2015 සත්‍ය වියදම් රු. '000	2016 ඇස්තමේන්තුව රු. '000	2017 ඇස්තමේන්තුව රු. '000	2018 පුරෝකථනය රු. '000	2019 පුරෝකථනය රු. '000
පුනරාවර්තන වියදම්	29,875	31,132	26,952	28,300	29,715
03 පළාත් පරිපාලනය	29,875	31,132	26,952	28,300	29,715
02 සාමාන්‍ය පරිපාලනය	29,875	31,132	26,952	28,300	29,715
මූලධන වියදම්	1,649	600	500	525	551
03 පළාත් පරිපාලනය	1,649	600	500	525	551
02 සාමාන්‍ය පරිපාලනය	1,649	600	500	525	551
මුළු වියදම්	31,524	31,732	27,452	28,825	30,266
03 පළාත් පරිපාලනය	31,524	31,732	27,452	28,825	30,266
02 සාමාන්‍ය පරිපාලනය	31,524	31,732	27,452	28,825	30,266

කාණ්ඩය අනුව වියදම් සාරාංශය

කාණ්ඩය	2015 සත්‍ය වියදම් රු. '000	2016 ඇස්තමේන්තුව රු. '000	2017 ඇස්තමේන්තුව රු. '000
පුනරාවර්තන වියදම්	29,875	31,132	26,952
පුද්ගල පඩිනඩි	19,538	20,345	21,352
ගමන් වියදම්	440	459	450
සැපයීම්	1,719	1,728	1,800
නඩත්තු වියදම්	1,068	1,150	1,150
සේවා	7,110	7,450	2,200
මූලධන වියදම්	1,649	600	500
මූලධන වත්කම්වල පුනරායෝජන හා වැඩිදියුණු කිරීම	1,002	-	-
මූලධන වත්කම් අත්පත් කරගැනීම	647	600	500
මුළු වියදම්	31,524	31,732	27,452

වාර්ෂික මුදල් ප්‍රකාශය 2017
එන් ඩබ්ලිව් පී 203 - පළාත් රාජ්‍ය සේවා කොමිෂන් සභාව

මූල්‍යකරණය	2015 සත්‍ය විදේශීය රු. '000	2016 ඇස්තමේන්තුව රු. '000	2017 ඇස්තමේන්තුව රු. '000
විසර්ජන ප්‍රඥප්තිය			
22 පළාත් සභා අරමුදල - සාමූහික ප්‍රදානය සහ පැවරුණු ආදායම්	29,875	31,132	26,952
23 පළාත් සභා අරමුදල - උපමාන පාදක ප්‍රදානය සහ අනුරූපීය ප්‍රදානය	1,649	600	500
මුළු මූල්‍යකරණය	31,524	31,732	27,452

ශීර්ෂ සේවා නියුක්ති විස්තරය

කනතුර	2015 සත්‍ය	2016 ඇස්තමේන්තුව	2017 ඇස්තමේන්තුව
ස්ථිර	39	40	40
ජ්‍යෙෂ්ඨ මට්ටම	9	9	9
කාර්ය මට්ටම	1	1	1
ද්විතීයික මට්ටම	24	23	23
ප්‍රාථමික මට්ටම	5	7	7
නාවතොලීක/අනියම්	-	-	-
ජ්‍යෙෂ්ඨ මට්ටම	-	-	-
කාර්ය මට්ටම	-	-	-
ද්විතීයික මට්ටම	-	-	-
ප්‍රාථමික මට්ටම	-	-	-
එකතුව	39	40	40

වැඩ සටහන - 03 පළාත් පරිපාලනය
 ව්‍යාපෘතිය - 02 සාමාන්‍ය පරිපාලනය -

ව්‍යාපෘති විස්තරය

ව්‍යාපෘති අරමුණු

1. පළාත් සභාව සතු අමාත්‍යාංශ/දෙපාර්තමේන්තුවලට මානව සම්පත බඳවා ගැනීම.(මෙම බඳවා ගැනීම්වලදී අදාළ අමාත්‍යාංශ හා දෙපාර්තමේන්තු බඳවා ගැනීම් අනුමැතිය ලබා ගතයුතු අතර, මූල්‍ය ප්‍රතිපාදන ප්‍රමාණවත් බව තහවුරු කළ යුතුය.)
2. පරිවෘත කාළය අවසානයේදී රාජ්‍ය සේවය සඳහා යෝග්‍යතාවය තහවුරු කරගෙන සේවයේ ස්ථිර කිරීම තුළින් සේවකයාගේ රැකියා ස්ථිරතාවය පුරුද්දක් කිරීම
3. නියමිත දිනවලට කාර්යක්ෂමතා කඩඉම් විභාග හා උසස්කිරීම් විභාග පැවැත්වීම හා නියමිත දිනවල උසස්වීම් ලබාදීම මගින් මානව සම්පත අභිඥාන කිරීම
4. පළාත් රාජ්‍ය සේවකයින් සේවා අවශ්‍යතාවය/සේවකයින්ගේ අවශ්‍යතාවය මත යෝග්‍ය පරිදි පළාත් අතර ස්ථාන මාරුකිරීම
5. පළාත් සභා සේවකයින්ගේ විධිමත් ඉල්ලීම් මත හා රජයේ අවශ්‍යතාවයන් මත සේවයක්/තනතුරක්/ආයතනයක් සඳහා මුදවා හැරීම

කාර්ය ලැයිස්තුව

1. පත්කිරීම්, උසස් වීම් හා සේවය ස්ථිර කිරීම්, අන්තර් පළාත් ස්ථාන මාරු කිරීම්, විනය කටයුතු , විශ්‍රාම ගැන්වීම්, මුදාහැරීම්, අන්තර්ග්‍රහණය කිරීම්, අභියාචනා සහ විභාග පැවැත්වීමේ කාර්යයන්
2. කාලීනව පිළියෙල කළයුතු මූල්‍ය වාර්තා සකස් කිරීම
3. වාර්ෂික විස්තර ගිණුම් හා අත්තිකාරම් ගිණුම් පිළියෙල කර සකස් කිරීම
4. වාර්ෂික ඇස්තමේන්තු පිළියෙල කිරීම

	සක‍්‍ය 2015	ඇස්තමේන්තුව 2016	ඇස්තමේන්තුව 2017	පුරෝකථනය 2018	පුරෝකථනය 2019
1. කාර්ය මණ්ඩල යෙදවුම්	39	40	40	40	40
2. නිමැවුම් දර්ශක					
පත් කිරීම් (ගුරු/වෙනත්)	666	1,348	996	2,467	2,500
උසස් කිරීම්	2,765	1,200	1,478	629	1,000
අන්තර් පළාත් ස්ථාන මාරු කිරීම්	97	34	17	20	25
විනය කටයුතු හා අභියාචනා	82	118	87	100	100
පිළිතුරු සැපයූ විගණන විමසුම් සංඛ්‍යාව	7	8	9	-	-
පවත්වාගෙන යන ලද ජ්‍යෙෂ්ඨ ශ්‍රී ලංකා සංඛ්‍යාව	39	40	40	40	40
විශ්‍රාම ගැන්වීම්	431	759	574	363	400
සේවය ස්ථිර කිරීම්	1,502	3,487	3,546	511	1,500
අන්තර්ග්‍රහණය කිරීම්	1,246	405	323	300	300
විභාග - දෙපාර්තමේන්තු	5	4	-	-	-
විභාග - පළාත් සභාව	38	52	23	-	-

ව්‍යාපෘති පිරිවැය

පිරිවැය	2015	2016	2017	2018	2019
	සක‍්‍ය වියදම රු. '000	ඇස්තමේන්තුව රු. '000	ඇස්තමේන්තුව රු. '000	පුරෝකථනය රු. '000	පුරෝකථනය රු. '000
පුනරාවර්තන වැය	29,875	31,132	26,952	28,300	29,715
පුද්ගල පඩිතඩි	19,538	20,345	21,352	22,420	23,541
වෙනත් පුනරාවර්තන	10,337	10,787	5,600	5,880	6,174
මූලධන වැය	1,649	600	500	525	551
ව්‍යාපෘති පිරිවැය	31,524	31,732	27,452	28,825	30,266

වාර්ෂික මුදල් ප්‍රකාශය 2017
එන් ඩබ්ලිව් පී 203 - පළාත් රාජ්‍ය සේවා කොමිෂන් සභාව

වැඩ සටහන - 03 පළාත් පරිපාලනය
ව්‍යාපෘතිය - 02 සාමාන්‍ය පරිපාලනය -

වැය විෂය හා මූල්‍යකරණය අනුව ව්‍යාපෘති වියදම්

වැය විෂය	අයිතමය	මූල්‍යකරණය	කාණ්ඩය / වැය විෂය / අයිතම විස්තරය	2015 සහය වියදම් රු. '000	2016 අත්‍යවේශ්‍යතාව රු. '000	2017 අත්‍යවේශ්‍යතාව රු. '000
			පුනරාවර්තන වියදම්	29,875	31,132	26,952
			පුද්ගල පඩිතැන්			
1001	22		වැටුප් හා වේතන	19,538	20,345	21,352
1002	22		අතිකාල හා නිවාඩු දින වැටුප්	8,532	8,557	12,296
1003	22		වෙනත් දීමනා	719	800	800
				10,287	10,988	8,256
			ගම්ප් වියදම්			
1101	22		දේශීය	440	459	450
				440	459	450
			සැපයීම්			
1201	22		ලිපි ද්‍රව්‍ය සහ කාර්යාලයේ අවශ්‍යතා	1,719	1,728	1,800
1202	22		ඉන්ධන	1,088	1,100	1,200
1203	22		ආහාරපාන හා නිල ඇඳුම්	591	600	600
				40	28	-
			නඩත්තු වියදම්			
1301	22		වාහන	1,068	1,150	1,150
1302	22		යන්ත්‍ර සහ යන්ත්‍රෝපකරණ	783	650	650
1303	22		ගොඩනැගිලි හා ඉදිකිරීම්	114	300	300
				171	200	200
			සේවා			
1402	22		කැපැල් හා සන්නිවේදන	7,110	7,450	2,200
1403	22		විදුලිය හා ජලය	718	650	800
1409	22		වෙනත්	767	1,000	1,000
1409	i 22		වෙනත් - විභාග වියදම්	978	800	400
				4,647	5,000	-
			මූල්‍යමය වියදම්	1,649	600	500
2001	23		මූල්‍යමය වත්කම්වල පුනරාස්ථාපනය හා වැඩිදියුණු කිරීම ගොඩනැගිලි හා ඉදිකිරීම්	1,002	-	-
				1,002	-	-
2102	23		මූල්‍යමය වත්කම් අත්පත් කර ගැනීම ගෘහ භාණ්ඩ හා කාර්යාලයේ උපකරණ	647	600	500
				647	600	500
			ව්‍යාපෘතියේ මුළු වියදම්	31,524	31,732	27,452


වාර්ෂික මුදල් ප්‍රකාශය 2017
එන් ඩබ් ටී 203 - පළාත් රාජ්‍ය සේවා කොමිෂන් සභාව

ව්‍යාපෘති වියදම් මූල්‍යකරණය

මූල්‍යකරණය	2015 සත්‍ය වියදම් රු. '000	2016 ඇස්කමේන්තුව රු. '000	2017 ඇස්කමේන්තුව රු. '000
විසර්ජන ප්‍රදේශය			
22 පළාත් සභා අරමුදල - සාමූහික ප්‍රදානය සහ පැවරුණු ආදායම්	29,875	31,132	26,952
23 පළාත් සභා අරමුදල - උපමාන පාදක ප්‍රදානය සහ අනුරූපීය ප්‍රදානය	1,649	600	500
මුළු මූල්‍යකරණය	31,524	31,732	27,452

ව්‍යාපෘති සේවා නියුක්ති විස්තරය

තනතුර	2015 සත්‍ය	2016 ඇස්කමේන්තුව	2017 ඇස්කමේන්තුව
ස්ථිර	39	40	40
ජ්‍යෙෂ්ඨ මට්ටම	9	9	9
තෘතීය මට්ටම	1	1	1
ද්විතීය මට්ටම	24	23	23
ප්‍රාථමික මට්ටම	5	7	7
තාවකාලික/අතීයම්	-	-	-
ජ්‍යෙෂ්ඨ මට්ටම	-	-	-
තෘතීය මට්ටම	-	-	-
ද්විතීය මට්ටම	-	-	-
ප්‍රාථමික මට්ටම	-	-	-
එකතුව	39	40	40



වයඹ පළාත් මුදල් හා ක්‍රම සම්පාදන
 ඉංජිනේරු සේවා, තීන්ත හා සාම්ප්‍රදායික
 පළාත් පාලන හා පළාත් පරිපාලන
 ආර්ථික ප්‍රවර්ධන, විදුලිබල හා
 බල ශක්ති, පරිසර කටයුතු,
 ජල සම්පාදන හා ජලපවහන සහ
 සංචාරක කටයුතු අමාත්‍යාංශය

ප්‍රධාන අමාත්‍ය හා මුදල් හා කුම සම්පාදන, ඉංජිනේරු සේවා, නීතිය හා සාමය, පළාත් පාලන හා පළාත් පරිපාලන, ආර්ථික ප්‍රවර්ධන, විදුලිබල හා බලශක්ති, පරිසර කටයුතු, ජල සම්පාදන හා ජලාපවහන සහ සංචාරක කටයුතු පිළිබඳ පළාත් අමාත්‍යාංශය

මෙහෙවර

යටිතල පහසුකම්වලින් අනුන, සාරධර්ම සපිරි, සමෘද්ධිමත් යහ පාලිත සමාජයක් වශයෙන් පළාත තුළ බිහි කිරීම සඳහා ප්‍රතිපත්ති සම්පාදනය නියාමනය හා කළමනාකරණය

ප්‍රධාන කාර්යයන්

ශ්‍රී ලංකා ප්‍රජාතන්ත්‍රවාදී සමාජවාදී ජන රජයේ 13 වන ආණ්ඩුක්‍රම ව්‍යවස්ථා සංශෝධනයෙන් සහ පළාත් සභා පනතින් දක්වා ඇති බලතල යටතේ පළාතේ නීතිය හා සාමය පුරුකරන කිරීම, පළාතේ පරිපාලනය, මූල්‍ය පාලනය හා සැලසුම් කිරීම හා නියාමනය කිරීම, පළාත් පාලන කටයුතු පරිපාලනය කිරීම, ඉංජිනේරු සේවාවන් සැපයීම, විදුලිබල හා බලශක්ති සංවර්ධනය හා ආගමික සහජීවනය පවත්වාගෙන යාම ආදී මූලික කාර්යයන්ට අමතරව, පළාතේ මානව සම්පත්, පරිසර, සංචාරක, ජල සම්පාදන හා ජලාපවහන හා ආර්ථික කටයුතු සංවර්ධනය කිරීම

අමාත්‍යාංශය යටතේ පැවැත්වෙන ආයතන

දෙපාර්තමේන්තු

පළාත් පාලන දෙපාර්තමේන්තුව
වයඹ ඉංජිනේරු දෙපාර්තමේන්තුව

ව්‍යවස්ථාපිත ආයතන

වයඹ සංවර්ධන අධිකාරිය
වයඹ පරිසර අධිකාරිය
යන්ත්‍රෝපකරණ අධිකාරිය
වයඹ මානව සම්පත් සංවර්ධන අධිකාරිය
නර්මාණය සේවා කාර්යාංශය
ජනතලා කේන්ද්‍රය

ආයතන අනුව වියදම් සාරාංශය

දෙපාර්තමේන්තුව	2015 සත්‍ය වියදම් රු. '000	2016 ඇස්තමේන්තුව රු. '000	2017 ඇස්තමේන්තුව රු. '000	2018 පුරෝකථනය රු. '000	2019 පුරෝකථනය රු. '000
සුකරාවර්තන වියදම්	2,011,047	2,105,984	2,411,708	2,532,294	2,658,909
210 ප්‍රධාන අමාත්‍ය සහ මුදල් හා කුමසම්පාදන, ඉංජිනේරු සේවා, නීතිය හා සාමය, පළාත් පාලන හා පළාත් පරිපාලන, ආර්ථික ප්‍රවර්ධන, විදුලිබල හා බලශක්ති, පරිසර කටයුතු, ජල සම්පාදන හා ජලාපවහන සහ සංචාරක, කටයුතු පිළිබඳ පළාත් අමාත්‍යවරයා	235,336	188,225	167,812	176,203	185,013
211 පළාත් පාලන දෙපාර්තමේන්තුව	1,626,985	1,765,765	2,088,896	2,193,341	2,303,008
212 වයඹ ඉංජිනේරු දෙපාර්තමේන්තුව	148,726	151,994	155,000	162,750	170,888
මූලධන වියදම්	868,649	338,000	200,500	210,525	221,053
210 ප්‍රධාන අමාත්‍ය සහ මුදල් හා කුමසම්පාදන, ඉංජිනේරු සේවා, නීතිය හා සාමය, පළාත් පාලන හා පළාත් පරිපාලන, ආර්ථික ප්‍රවර්ධන, විදුලිබල හා බලශක්ති, පරිසර කටයුතු, ජල සම්පාදන හා ජලාපවහන සහ සංචාරක, කටයුතු පිළිබඳ පළාත් අමාත්‍යවරයා	864,401	334,000	197,000	206,850	217,193
211 පළාත් පාලන දෙපාර්තමේන්තුව	1,249	1,000	1,000	1,050	1,103
212 වයඹ ඉංජිනේරු දෙපාර්තමේන්තුව	2,999	3,000	2,500	2,625	2,757
මුළු වියදම්	2,879,696	2,443,984	2,612,208	2,742,819	2,879,961
210 ප්‍රධාන අමාත්‍ය සහ මුදල් හා කුමසම්පාදන, ඉංජිනේරු සේවා, නීතිය හා සාමය, පළාත් පාලන හා පළාත් පරිපාලන, ආර්ථික ප්‍රවර්ධන, විදුලිබල හා බලශක්ති, පරිසර කටයුතු, ජල සම්පාදන හා ජලාපවහන සහ සංචාරක, කටයුතු පිළිබඳ පළාත් අමාත්‍යවරයා	1,099,737	522,225	364,812	383,053	402,206
211 පළාත් පාලන දෙපාර්තමේන්තුව	1,628,234	1,766,765	2,089,896	2,194,391	2,304,111
212 වයඹ ඉංජිනේරු දෙපාර්තමේන්තුව	151,725	154,994	157,500	165,375	173,645

වාර්ෂික මුදල් ප්‍රකාශය 2017

ප්‍රධාන අමාත්‍යාංශ හා මුදල් හා කුම සම්පාදන, ඉංජිනේරු සේවා, නීතිය හා සාමය, පළාත් පාලන හා පළාත් පරිපාලන, ආර්ථික ප්‍රවර්ධන, විදුලිබල හා බලශක්ති, පරිසර කටයුතු, ජල සම්පාදන හා ජලාපවහන සහ සංචාරක කටයුතු විදිබද පළාත් අමාත්‍යාංශය

වැඩ සටහන් අනුව වියදම් සාරාංශය

වැඩ සටහන්	2015 සහය වියදම් රු. '000	2016 අත්කමේන්තුව රු. '000	2017 අත්කමේන්තුව රු. '000	2018 පුරෝකථනය රු. '000	2019 පුරෝකථනය රු. '000
පුනරාවර්තන වියදම්	2,011,047	2,105,984	2,411,708	2,532,294	2,658,910
03 පළාත් පරිපාලනය	1,860,180	1,986,031	2,289,689	2,404,174	2,524,100
52 ප්‍රාදේශීය සංවර්ධනය	104,931	119,953	122,019	128,120	134,000
86 පර්යේෂණ හා සංවර්ධනය	21,659	-	-	-	-
91 සංස්කෘතික සංවර්ධනය	24,277	-	-	-	-
මූලධන වියදම්	868,649	338,000	200,500	210,525	221,000
03 පළාත් පරිපාලනය	77,348	70,000	65,500	68,775	72,000
40 ඉඩම් පරිපාලනය හා සංවර්ධනය	4,999	-	-	-	-
49 විදුලි බල හා බල ශක්ති සේවා	-	8,000	6,000	6,300	6,000
50 මහාමාර්ග ඉදිකිරීම් හා නඩත්තුව	106,817	100,000	43,000	45,150	47,000
52 ප්‍රාදේශීය සංවර්ධනය	87,988	156,000	82,000	86,100	90,000
53 සමුපකාර සංවර්ධනය	4,682	-	-	-	-
86 පර්යේෂණ හා සංවර්ධනය	581,321	-	-	-	-
91 සංස්කෘතික සංවර්ධනය	5,494	4,000	-	-	-
93 ආගමික හා සංස්කෘතික කටයුතු	-	-	4,000	4,200	4,400
මුළු වියදම්	2,879,696	2,443,984	2,612,208	2,742,819	2,879,910
03 පළාත් පරිපාලනය	1,937,528	2,056,031	2,355,189	2,472,949	2,596,100
40 ඉඩම් පරිපාලනය හා සංවර්ධනය	4,999	-	-	-	-
49 විදුලි බල හා බල ශක්ති සේවා	-	8,000	6,000	6,300	6,000
50 මහාමාර්ග ඉදිකිරීම් ප්‍රාදේශීය සංවර්ධනය	106,817	100,000	43,000	45,150	47,000
52 ප්‍රාදේශීය සංවර්ධනය	192,919	275,953	204,019	214,220	224,000
53 සමුපකාර සංවර්ධනය	4,682	-	-	-	-
86 පර්යේෂණ හා සංවර්ධනය	602,980	-	-	-	-
91 සංස්කෘතික සංවර්ධනය	29,771	4,000	-	-	-
93 සංස්කෘතික සංවර්ධනය	-	-	4,000	4,200	4,400

කාණ්ඩය අනුව වියදම් සාරාංශය

කාණ්ඩය	2015 සහය වියදම් රු. '000	2016 අත්කමේන්තුව රු. '000	2017 අත්කමේන්තුව රු. '000
පුනරාවර්තන වියදම්	2,011,047	2,105,984	2,411,708
පුද්ගල පවිතනි	488,565	455,352	476,600
ගමන් වියදම්	12,340	10,397	10,300
සැපයීම්	22,709	20,859	19,400
නඩත්තු වියදම්	22,145	20,104	18,300
සේවා	16,399	20,277	23,000
මාරු කිරීම්	1,425,832	1,576,558	1,863,900
වෙනත් පුනරාවර්තන වියදම්	23,057	2,437	-
මූලධන වියදම්	868,649	338,000	200,500
මූලධන වත්කම්වල පුනරුත්ථාපනය හා වැඩිදියුණු කිරීම	266,203	187,500	124,200
මූලධන වත්කම් අත්පත් කරගැනීම	595,302	139,000	76,000
හැකියා වර්ධනය	7,144	11,500	3,000
මුළු වියදම්	2,879,696	2,443,984	2,612,208

ප්‍රධාන අමාත්‍ය හා මුදල් හා කුම සම්පාදන, ඉංජිනේරු සේවා, නීතිය හා සාමය, පළාත් පාලන හා පළාත් පරිපාලන, ආර්ථික ප්‍රවර්ධන, විදුලිබල හා බලශක්ති, පරිසර කටයුතු, ජල සම්පාදන හා ජලාපවහන සහ සංචාරක කටයුතු විදිබද පළාත් අමාත්‍යාංශය

මූල්‍යකරණය	2015 සහන වියදම රු. ' 000	2016 අදාත්තමේන්තුව රු. ' 000	2017 අදාත්තමේන්තුව රු. ' 000
විසර්ජන ප්‍රභේදනය			
22 පළාත් සභා අරමුදල - සාමූහික ප්‍රදානය සහ පැවරුණු ආදායම්	1,989,388	2,105,984	2,411,708
23 පළාත් සභා අරමුදල - උපමාන පාදක ප්‍රදානය සහ අනුරූපික ප්‍රදානය	77,848	70,000	65,500
24 පළාත් සභා අරමුදල - පළාත් නිශ්චිත සංවර්ධන ප්‍රදානය	314,592	268,000	135,000
26 පළාත් සභා අරමුදල - ලෝක බැංකු ආධාර යටතේ වන ප්‍රදානය	325,062	-	-
27 පළාත් සභා අරමුදල - සිස්ටෙමිසානු ආධාර යටතේ වන ප්‍රදානය	65,989	-	-
31 පළාත් සභා අරමුදල - වෙනත් ලැබීම්	106,817	-	-
මුළු මූල්‍යකරණය	2,879,696	2,443,984	2,612,208

එස් ඩබ් පී 210 - ප්‍රධාන අමාත්‍ය හා මුදල් හා ක්‍රම සම්පාදන, ඉංජිනේරු සේවා, නීතිය හා සාමය, පළාත් පාලන හා පළාත් පරිපාලන, ආර්ථික ප්‍රවර්ධන, විදුලිබල හා බලශක්ති, පරිසර කටයුතු, ජල සම්පාදන හා ජලාපවහන සහ සංචාරක කටයුතු පිළිබඳ පළාත් අමාත්‍යවරයා

අත්තිකාරම් ගිණුම්

	2015 සහය සීමාව රු. '000	2016 ඇස්තමේන්තුව රු. '000	2017 ඇස්තමේන්තුව රු. '000
පළාත් රාජ්‍ය නිලධාරීන්ට අත්තිකාරම්			
උපරිම වියදම් සීමාව	11,259	8,000	10,000
අවම ලැබීම් සීමාව	19,415	3,000	6,000
උපරිම හර දේශ සීමාව	18,780	37,000	27,000

වැඩ සටහන් සහ ව්‍යාපෘති අනුව වියදම් සාරාංශය

වැඩ සටහන් / ව්‍යාපෘති නාමය	2015 සහය වියදම රු. '000	2016 ඇස්තමේන්තුව රු. '000	2017 ඇස්තමේන්තුව රු. '000	2018 පුරෝකථනය රු. '000	2019 පුරෝකථනය රු. '000
පුනරාවර්තන වියදම්	235,336	188,225	167,812	176,203	185,013
03 පළාත් පරිපාලනය	189,400	188,225	167,812	176,203	185,013
01 සාමාන්‍ය පරිපාලනය - අමාත්‍යවරයා සහ පොදු කාර්ය මණ්ඩලය	25,841	29,083	27,123	28,479	29,903
02 සාමාන්‍ය පරිපාලනය - අමාත්‍යාංශ පරිපාලනය	158,076	159,142	140,689	147,723	155,110
03 සමුපකාර සේවක කොමිෂන් සභාව ක්‍රියාත්මක කිරීම	5,483	-	-	-	-
86 පර්යේෂණ හා සංවර්ධන	21,659	-	-	-	-
04 පළාත් නිශ්චිත සංවර්ධන යෝජනා ක්‍රියාත්මක කිරීම - අධ්‍යාපනය (ලෝක බැංකු)	21,659	-	-	-	-
91 සංස්කෘතික සංවර්ධනය	24,277	-	-	-	-
03 සංස්කෘතික කටයුතු	24,277	-	-	-	-
මූලධන වියදම්	864,401	334,000	197,000	206,850	217,193
03 පළාත් පරිපාලනය	73,100	66,000	62,000	65,100	68,355
01 සාමාන්‍ය පරිපාලනය - අමාත්‍යවරයා සහ පොදු කාර්ය මණ්ඩලය	748	500	500	525	551
02 සාමාන්‍ය පරිපාලනය - අමාත්‍යාංශ පරිපාලනය	71,975	65,500	61,500	64,575	67,804
03 සමුපකාර සේවක කොමිෂන් සභාව ක්‍රියාත්මක කිරීම	377	-	-	-	-
40 ඉඩම් පරිපාලනය හා සංවර්ධනය	4,999	-	-	-	-
03 පළාත් නිශ්චිත සංවර්ධන යෝජනා ක්‍රියාත්මක කිරීම - ඉඩම් සංවර්ධනය	4,999	-	-	-	-
49 විදුලි බල හා බලශක්ති සේවා	-	8,000	6,000	6,300	6,615
03 පළාත් නිශ්චිත සංවර්ධන යෝජනා ක්‍රියාත්මක කිරීම - ග්‍රාමීය විකල්ප බලශක්ති	-	8,000	6,000	6,300	6,615
50 මහා මාර්ග ඉදිකිරීම් හා නඩත්තු	106,817	100,000	43,000	45,150	47,408
03 පළාත් නිශ්චිත සංවර්ධන යෝජනා ක්‍රියාත්මක කිරීම - පළාත්පාලන මාර්ග	106,817	100,000	43,000	45,150	47,408
52 ප්‍රාදේශීය සංවර්ධනය	87,988	156,000	82,000	86,100	90,405
04 පළාත් නිශ්චිත සංවර්ධන යෝජනා ක්‍රියාත්මක කිරීම - ඝන අපද්‍රව්‍ය කළමනාකරණය ඇතුළු පළාත් පාලන සංවර්ධනය	64,990	106,000	47,000	49,350	51,818
05 පළාත් නිශ්චිත සංවර්ධන යෝජනා ක්‍රියාත්මක කිරීම - සංචාරක පාසල හා සංචාරක කර්මාන්තය	22,998	50,000	35,000	36,750	38,588
53 සමුපකාර සංවර්ධනය	4,682	-	-	-	-
03 පළාත් නිශ්චිත සංවර්ධන යෝජනා ක්‍රියාත්මක කිරීම - සමුපකාර සංවර්ධනය	4,682	-	-	-	-
86 පර්යේෂණ හා සංවර්ධන	581,321	-	-	-	-
03 පළාත් නිශ්චිත සංවර්ධන යෝජනා ක්‍රියාත්මක කිරීම - අධ්‍යාපනය	211,929	-	-	-	-
04 පළාත් නිශ්චිත සංවර්ධන යෝජනා ක්‍රියාත්මක කිරීම - අධ්‍යාපනය (ලෝක බැංකු)	369,392	-	-	-	-
91 සංස්කෘතික සංවර්ධනය	5,494	-	-	-	-
03 සංස්කෘතික කටයුතු	5,494	-	-	-	-
93 ආගමික හා සංස්කෘතික කටයුතු	-	4,000	4,000	4,200	4,410
03 ආගමික කටයුතු	-	4,000	4,000	4,200	4,410

එක් ධනි පී 210 - ප්‍රධාන අමාත්‍ය හා මුදල් හා ක්‍රම සම්පාදන, ඉංජිනේරු සේවා, නීතිය හා සාමය, පළාත් පාලන හා පළාත් පරිපාලන, ආර්ථික ප්‍රවර්ධන, විදුලිබල හා බලශක්ති, පරිසර කටයුතු, ජල සම්පාදන හා ජලාපවහන සහ සංචාරක කටයුතු පිළිබඳ පළාත් අමාත්‍යවරයා

මුළු වියදම්	1,099,737	522,225	364,812	383,053	402,206
03 පළාත් පරිපාලනය	262,500	254,225	229,812	241,303	253,368
01 සාමාන්‍ය පරිපාලනය - අමාත්‍යවරයා සහ පෞද්: නාදිය මණ්ඩලය	26,589	29,583	27,623	29,004	30,454
02 සාමාන්‍ය පරිපාලනය - අමාත්‍යාංශ පරිපාලනය	230,051	224,642	202,189	212,298	222,914
03 සමුපකාර සේවක කොමිෂන් සභාව ක්‍රියාත්මක කිරීම	5,860	-	-	-	-
40 ඉඩම් පරිපාලනය හා සංවර්ධනය	4,999	-	-	-	-
03 පළාත් නිශ්චිත සංවර්ධන යෝජනා ක්‍රියාත්මක කිරීම - ඉඩම් සංවර්ධනය	4,999	-	-	-	-
49 විදුලි බල හා බලශක්ති සේවා	-	8,000	6,000	6,300	6,615
03 පළාත් නිශ්චිත සංවර්ධන යෝජනා ක්‍රියාත්මක කිරීම - ග්‍රාමීය විකල්ප බලශක්ති	-	8,000	6,000	6,300	6,615
50 මහා මාර්ග ඉදිකිරීම් හා නඩත්තු	106,817	100,000	43,000	45,150	47,408
03 පළාත් නිශ්චිත සංවර්ධන යෝජනා ක්‍රියාත්මක කිරීම - පළාත්පාලන මාර්ග	106,817	100,000	43,000	45,150	47,408
52 ප්‍රාදේශීය සංවර්ධනය	87,988	156,000	82,000	86,100	90,406
04 පළාත් නිශ්චිත සංවර්ධන යෝජනා ක්‍රියාත්මක කිරීම - ඝන අපද්‍රව්‍ය කළමනාකරණය ඇතුළු පළාත් පාලන සංවර්ධනය	64,990	106,000	47,000	49,350	51,818
05 පළාත් නිශ්චිත සංවර්ධන යෝජනා ක්‍රියාත්මක කිරීම - සංචාරක පාහැල හා සංචාරක කර්මාන්තය	22,998	50,000	35,000	36,750	38,588
53 සමුපකාර සංවර්ධනය	4,682	-	-	-	-
03 පළාත් නිශ්චිත සංවර්ධන යෝජනා ක්‍රියාත්මක කිරීම - සමුපකාර සංවර්ධනය	4,682	-	-	-	-
86 පර්යේෂණ හා සංවර්ධන	602,980	-	-	-	-
03 පළාත් නිශ්චිත සංවර්ධන යෝජනා ක්‍රියාත්මක කිරීම - අධ්‍යාපනය	211,929	-	-	-	-
04 පළාත් නිශ්චිත සංවර්ධන යෝජනා ක්‍රියාත්මක කිරීම - අධ්‍යාපනය (ලෙස්සා බැංකු)	391,051	-	-	-	-
91 සංස්කෘතික සංවර්ධනය	29,771	-	-	-	-
03 සංස්කෘතික කටයුතු	29,771	-	-	-	-
93 ආරම්භ හා සංස්කෘතික කටයුතු	-	4,000	4,000	4,200	4,410
03 ආරම්භ කටයුතු	-	4,000	4,000	4,200	4,410

එන් ඩබ්ලිව් පී 210 - ප්‍රධාන අමාත්‍ය හා මුදල් හා කුම සම්පාදන, ඉංජිනේරු සේවා, නීතිය හා සාමය, පළාත් පාලන හා පළාත් පරිපාලන, ආර්ථික ප්‍රවර්ධන, විදුලිබල හා බලශක්ති, පරිසර කටයුතු, ජල සම්පාදන හා ජලාපවහන සහ සංචාරක කටයුතු පිළිබඳ පළාත් අමාත්‍යවරයා කාර්යාලය අනුව විස්තූ සාරාංශය

කාර්යාලය	2015	2016	2017
	සත්‍ය විස්තූ රු. '000	ඇස්තමේන්තුව රු. '000	ඇස්තමේන්තුව රු. '000
පුනරාවර්තන විස්තූ	235,336	188,225	167,812
සුද්ගල පඩිනඩි ගමන් විස්තූ	140,809	109,096	93,347
සැපයීම්	5,400	3,750	3,600
නඩත්තු විස්තූ	15,092	12,700	11,135
සේවා	11,013	8,550	8,350
මාරු කිරීම් හා ප්‍රදාන	31,022	9,129	11,380
	32,000	45,000	40,000
මූලධන විස්තූ	864,401	334,000	197,000
මූලධන වත්කම්වල පුනරුත්ථාපනය හා වැඩිදියුණු කිරීම	264,703	186,000	122,700
මූලධන වත්කම් අත්පත් කරගැනීම	592,554	136,500	74,000
හැකියා වර්ධනය	7,144	11,500	300
මුළු විස්තූ	1,099,737	522,225	364,812

මූල්‍යකරණය	2015	2016	2017
	සත්‍ය විස්තූ රු. '000	ඇස්තමේන්තුව රු. '000	ඇස්තමේන්තුව රු. '000
විසර්ජන ප්‍රඥප්තිය			
22 පළාත් සභා අරමුදල - සාමූහික ප්‍රදානය සහ පැවරුණු ආදායම්	233,824	188,225	167,812
23 පළාත් සභා අරමුදල - උපමාන පාදක ප්‍රදානය සහ අනුරූපිත ප්‍රදානය	73,600	66,000	62,000
24 පළාත් සභා අරමුදල - පළාත් නිෂ්චිත සංවර්ධන ප්‍රදානය	421,409	268,000	135,000
26 පළාත් සභා අරමුදල - ලෝක බැංකු ආධාර යටතේ වන ප්‍රදානය	304,926	-	-
27 පළාත් සභා අරමුදල - ඕස්ට්‍රේලියානු ආධාර යටතේ වන ප්‍රදානය	65,978	-	-
මුළු මූල්‍යකරණය	1,099,737	522,225	364,812

ශීර්ෂ සේවා නියුක්ති විස්තරය

තනතුර	2015	2016	2017
	සත්‍ය	ඇස්තමේන්තුව	ඇස්තමේන්තුව
ජ්වීර	215	281	215
ජ්වීර	17	20	12
ජ්වීර	1	2	8
ජ්වීර	159	215	142
ජ්වීර	38	44	53
කාර්යාල/අනියම්	1	3	-
ජ්වීර	-	-	-
ජ්වීර	-	-	-
ජ්වීර	-	-	-
ජ්වීර	1	3	-
එකතුව	216	284	215

වාර්ෂික මුදල් ප්‍රකාශය 2017

එක් බඩ පී 210 - ප්‍රධාන අමාත්‍ය හා මුදල් හා ක්‍රම සම්පාදන, ඉංජිනේරු සේවා, නීතිය හා සාමය, පළාත් පාලන හා පළාත් පරිපාලන, ආර්ථික ප්‍රවර්ධන, විදුලිබල හා බලශක්ති, පරිසර කටයුතු, ජල සම්පාදන හා ජලාපවහන සහ සංචාරක කටයුතු පිළිබඳ පළාත් අමාත්‍යවරයා

වැඩ සටහන - 03 පළාත් පරිපාලනය

ව්‍යාපෘතිය - 01 සාමාන්‍ය පරිපාලනය - අමාත්‍යවරයා සහ පෞද්ගලික කාර්ය මණ්ඩලය

ව්‍යාපෘති විස්තරය

ව්‍යාපෘති අරමුණු

පැවරුණ විෂයයට අදාළ සාමාන්‍ය පරිපාලනය හා කාර්ය මණ්ඩල සේවා පවත්වාගෙන යාම සහ එම විෂයවල අවම මට්ටමකින් පවත්වාගෙන යාම

කාර්ය ලැයිස්තුව

1. පැවරුණ විෂයයන්ට අදාළ ප්‍රතිපත්ති සම්පාදනය හා සැලසුම් සකස් කිරීම
2. ප්‍රගති සමාලෝචනය කිරීම

	සහය 2015	අයත්කමෙන් තුටු 2016	අයත්කමෙන් තුටු 2017	පුරෝකථනය 2018	පුරෝකථනය 2,019
1 කාර්ය මණ්ඩල යෙදවුම්	23	25	26	26	26
2 ක්ෂේත්‍රීය දුර්ගත					
සම්බන්ධීකරණ කමිටු රැස්වීම්	12	12	12	12	12
ප්‍රගති සමාලෝචන රැස්වීම්	36	36	36	36	36
උපදේශක කමිටු රැස්වීම්	12	12	12	12	12

ව්‍යාපෘති පිරිවැය

පිරිවැය	2015 සහය විෂය රු. '000	2016 අයත්කමෙන් තුටු රු. '000	2017 අයත්කමෙන් තුටු රු. '000	2018 පුරෝකථනය රු. '000	2019 පුරෝකථනය රු. '000
පුනරාවර්තන වැය	25,841	29,083	27,123	28,479	29,903
පුද්ගල පඩිතර්ම්	11,779	13,026	12,623	13,254	13,917
වෙනත් පුනරාවර්තන	14,062	16,057	14,500	15,225	15,986
මූලධන වැය	748	500	500	525	551
ව්‍යාපෘති පිරිවැය	26,589	29,583	27,623	29,004	30,454

එන් ඩබ්ලිව් පී 210 - ප්‍රධාන අමාත්‍ය හා මුදල් හා කුම සම්පාදන, ඉංජිනේරු සේවා, නීතිය හා සාමය, පළාත් පාලන හා පළාත් පරිපාලන, ආර්ථික ප්‍රවර්ධන, විදුලිබල හා බලශක්ති, පරිසර කටයුතු, ජල සම්පාදන හා ජලාපවහන සහ සංචාරක කටයුතු පිළිබඳ පළාත් අමාත්‍යවරයා

වැඩ සටහන - 03 පළාත් පරිපාලනය

ව්‍යාපෘතිය - 01 සාමාන්‍ය පරිපාලනය - අමාත්‍යවරයා සහ පෞද්ගලික කාර්ය මණ්ඩලය

වැය විෂය හා මූල්‍යකරණය අනුව ව්‍යාපෘති වියදම්

වැය විෂය	අයිතමය	මූල්‍යකරණය	කාණ්ඩය / වැය විෂය / අයිතම විස්තරය	2015 සත්‍ය වියදම් රු. ' 000	2016 ඇස්තමේන්තුව රු. ' 000	2017 ඇස්තමේන්තුව රු. ' 000
			සුකරාධර්මය වියදම්	25,841	29,083	27,123
1001	22		පුද්ගල පඩිනඩි	11,779	13,026	12,623
1002	22		වැටුප් හා වේතන	4,594	4,915	6,311
1003	22		අතිකාල හා නිවාඩු දින වැටුප්	1,590	1,600	1,000
			වෙනත් දීමනා	5,595	6,511	5,312
1101	22		ගමන් වියදම්	547	1,000	600
			දේශීය	547	1,000	600
1201	22		සැපයීම්	3,967	4,850	4,090
1202	22		ලිපි ද්‍රව්‍ය සහ කාර්යාලයේ අවශ්‍යතා	825	750	600
1205	22		ඉන්ධන	3,114	4,000	3,465
			වෙනත්	28	100	25
1301	22		කඩක්කු වියදම්	4,373	4,200	3,200
1302	22		වාහන	4,260	4,000	3,000
1303	22		යන්ත්‍ර සහ යන්ත්‍රෝපකරණ	44	100	100
			ගොඩනැගිලි හා ඉදිකිරීම්	69	100	100
1401	22		සේවා	5,175	6,007	6,610
1402	22		ප්‍රවාහන	-	-	1,800
1403	22		නැපැල් හා සන්නිවේදන	993	1,000	800
1404	22		විදුලිය හා ජලය	1,746	1,750	1,750
1409	22		බදු කුලී හා පළාත් පාලන ආයතන බදු	1,062	1,800	200
			වෙනත්	1,374	1,457	2,060
			මූලධන වියදම්	748	500	500
2102	23		මූලධන වත්කම් අත්පත් කර ගැනීම	748	500	500
			ගෘහ හාණ්ඩ හා කාර්යාලයේ උපකරණ	748	500	500
			ව්‍යාපෘතියේ මුළු වියදම්	26,589	29,583	27,623

වාර්ෂික මුදල් ප්‍රකාශය 2017

එස් ඩබ්ලිව් 210 - ප්‍රධාන අමාත්‍ය හා මුදල් හා ක්‍රම සම්පාදන, ඉංජිනේරු සේවා, නීතිය හා සාමය, පළාත් පාලන හා පළාත් පරිපාලන, ආර්ථික ප්‍රවර්ධන, විදුලිබල හා බලශක්ති, පරිසර කටයුතු, ජල සම්පාදන හා ජලාපවහන සහ සංචාරක කටයුතු පිළිබඳ පළාත් අමාත්‍යවරයා

ව්‍යාපෘති විසඳුම් මූල්‍යකරණය

මූල්‍යකරණය	2015 සත්‍ය විසඳුම් රු. '000	2016 අැස්තමේන්තුව රු. '000	2017 අැස්තමේන්තුව රු. '000
විසර්ජන ප්‍රභවය			
22 පළාත් සභා අරමුදල - සාමූහික ප්‍රදානය සහ පැවරුණු ආදායම්	25,841	29,083	27,123
23 පළාත් සභා අරමුදල - උපමාන පාදක ප්‍රදානය සහ අනුරූපිත ප්‍රදානය	748	500	500
මුළු මූල්‍යකරණය	26,589	29,583	27,623

ව්‍යාපෘති සේවා නියුක්ති විස්තරය

කනතුර	2015 සත්‍ය	2016 අැස්තමේන්තුව	2017 අැස්තමේන්තුව
ස්ථිර	22	22	26
ජ්‍යෙෂ්ඨ මට්ටම	6	6	1
තෘතීය මට්ටම	-	-	6
ද්විතීය මට්ටම	11	11	5
ප්‍රාථමික මට්ටම	5	5	14
කාවකාලීන/අතීත	1	3	-
ජ්‍යෙෂ්ඨ මට්ටම	-	-	-
තෘතීය මට්ටම	-	-	-
ද්විතීය මට්ටම	-	-	-
ප්‍රාථමික මට්ටම	1	3	-
එකතුව	23	25	26

එන් ඩබ් පී 210 - ප්‍රධාන අමාත්‍ය හා මුදල් හා කුම සම්පාදන, ඉංජිනේරු සේවා, නීතිය හා සාමය, පළාත් පාලන හා පළාත් පරිපාලන, ආර්ථික ප්‍රවර්ධන, විදුලිබල හා බලශක්ති, පරිසර කටයුතු, ජල සම්පාදන හා ජලාපවහන සහ සංචාරක කටයුතු පිළිබඳ පළාත් අමාත්‍යවරයා
 වැඩ සටහන - 03 පළාත් පරිපාලනය
 ව්‍යාපෘතිය - 02 සාමාන්‍ය පරිපාලනය - අමාත්‍යාංශ පරිපාලනය

ව්‍යාපෘති විස්තරය

ව්‍යාපෘති අරමුණු

සාමාන්‍ය පරිපාලනය හා කාර්ය මණ්ඩල සේවා වියදම් අවම වන මට්ටමින් පවත්වාගෙන යාම, ප්‍රාග්ධන වත්කම් උපරිම ප්‍රයෝජනයකින් පවත්වාගෙන යාම, උපරිම ප්‍රතිලාභ අත්වන පරිදි පළාත් ආයෝජන වැඩ සටහන සැලසුම් කිරීම හා ක්‍රියාත්මක කිරීම.

කාර්ය ලැයිස්තුව

1. සාමාන්‍ය පරිපාලනය හා ආයතනික කටයුතු
2. මූල්‍ය කළමනාකරණය
3. විගණන සම්බන්ධ කටයුතු

	සහය 2015	ඇස්තමේන්තුව 2016	ඇස්තමේන්තුව 2017	පුරෝකථනය 2018	පුරෝකථනය 2019
1 කාර්ය මණ්ඩල යෙදවුම්	193	259	189	195	200
2 නිමැවුම් දර්ශක					
ඉදිරිපත් කරණ ලද මූල්‍ය වාර්තා ගණන	80	80	80	80	80
පිළිතුරු සැපයූ විගණන විමසුම් සංඛ්‍යාව	10	10	10	10	10
පවත්වාගෙන යන ලද ශ්‍රී ලංකා සංඛ්‍යාව	2,000	2,100	2,100	2,100	2,100
පවත්වන ලද පරීක්ෂණ ගණන	15	20	15	15	15
නිලධාරීන්ගේ විදේශ නිවාඩු අයදුම්පත්	875	900	925	925	925

ව්‍යාපෘති පිරිවැය

පිරිවැය	2015	2016	2017	2018	2019
	සහය වියදම් රු. '000	ඇස්තමේන්තුව රු. '000	ඇස්තමේන්තුව රු. '000	පුරෝකථනය රු. '000	පුරෝකථනය රු. '000
පුනරාවර්තන වැය	158,076	159,142	140,689	147,723	155,110
පුද්ගල පඩිනඩි	101,890	96,070	80,724	84,760	88,998
වෙනත් පුනරාවර්තන	56,186	63,072	59,965	62,963	66,111
මූලධන වැය	71,975	65,500	61,500	64,575	67,804
ව්‍යාපෘති පිරිවැය	230,051	224,642	202,189	212,298	222,914

වාර්ෂික මුදල් ප්‍රකාශය 2017

එන් ඩබ්ලිව් 210 - ප්‍රධාන අමාත්‍ය හා මුදල් හා කුම සම්පාදන, ඉංජිනේරු සේවා, නීතිය හා සාමය, පළාත් පාලන හා පළාත් පරිපාලන, ආර්ථික ප්‍රවර්ධන, විදුලිබල හා බලශක්ති, පරිසර කටයුතු, ජල සම්පාදන හා ජලාපවහන සහ සංචාරක කටයුතු පිළිබඳ පළාත් අමාත්‍යවරයා

වැඩ සටහන - 03 පළාත් පරිපාලනය

ව්‍යාපෘතිය - 02 සාමාන්‍ය පරිපාලනය - අමාත්‍යාංශ පරිපාලනය

වැය විෂය හා මූල්‍යකරණය අනුව ව්‍යාපෘති වියදම්

වැය විෂය	අඩංගු	මූල්‍යකරණය	කාණ්ඩය / වැය විෂය / අයිතම විස්තරය	2015 සත්‍ය වියදම් රු. '000	2016 ඇස්තමේන්තුව රු. '000	2017 ඇස්තමේන්තුව රු. '000
			පුනරාවර්තන වියදම්	158,076	159,142	140,689
1001		22	පුද්ගල පමිනවී	101,890	96,070	80,724
1002		22	වැටුප් හා වේතන	45,244	41,316	49,505
1002	i	22	අතිකාල හා නිවාඩු දින වැටුප්	2,980	3,000	2,000
1003		22	අතිකාල හා නිවාඩු දින වැටුප් - සංවර්ධන වැඩ පරිපාලන වියදම්	-	400	135
		22	වෙනත් දීමනා	53,666	51,354	29,084
1101		22	තමන් වියදම්	3,012	2,750	3,000
1101	i	22	දේශීය	2,932	2,000	2,800
		22	දේශීය - සංවර්ධන වැඩ පරිපාලන වියදම්	80	750	200
1201		22	සැපයීම්	9,528	7,850	7,045
1201	i	22	ලිපි ද්‍රව්‍ය සහ කාර්යාලයේ අවශ්‍යතා	4,227	2,600	2,500
1202		22	ලිපි ද්‍රව්‍ය සහ කාර්යාලයේ අවශ්‍යතා - සංවර්ධන වැඩ පරිපාලන වියදම්	-	500	340
1202	i	22	ඉන්ධන	3,899	3,850	3,500
1205		22	ඉන්ධන - සංවර්ධන වැඩ පරිපාලන වියදම්	586	800	405
		22	වෙනත්	816	100	300
1301		22	කඩක්කු වියදම්	6,503	4,350	5,150
1301	i	22	වාහන	5,869	4,000	4,000
1302		22	වාහන - සංවර්ධන වැඩ පරිපාලන වියදම්	335	-	-
1303		22	යන්ත්‍ර සහ යන්ත්‍රෝපකරණ	172	250	150
		22	භෞතික ශිලි හා ඉදිකිරීම්	127	100	1,000
1401		22	සේවා	5,143	3,122	4,770
1402		22	ප්‍රධාන	-	-	600
1403		22	කැපැල් හා සන්නිවේදන	1,109	1,000	1,200
1404		22	විදුලිය හා ජලය	1,311	850	1,400
1409		22	බදු කුලී හා පළාත් පාලන ආයතන බදු	405	-	-
1409	i	22	වෙනත්	1,157	1,042	1,300
		22	වෙනත් - සංවර්ධන වැඩ පරිපාලන වියදම්	1,161	230	270
1504		22	මාරු කිරීම් හා ප්‍රදාන	32,000	45,000	40,000
		22	සංවර්ධන සහනාධාර	32,000	45,000	40,000
			මූලධන වියදම්	71,975	65,500	61,500
2004		23	මූලධන වත්කම්වල පුනරුත්ථාපනය හා වැඩිදියුණු කිරීම	70,994	65,000	60,000
		23	වෙනත්	70,994	65,000	60,000
2102		23	මූලධන වත්කම් අත්පත් කර ගැනීම	981	500	1,500
		23	ගෘහ භාණ්ඩ හා කාර්යාලයේ උපකරණ	981	500	1,500
			ව්‍යාපෘතියේ මුළු වියදම්	230,051	224,642	202,189

එක් ඛනි පී 210 - ප්‍රධාන අමාත්‍ය හා මුදල් හා කුම සම්පාදන, ඉංජිනේරු සේවා, නීතිය හා සාමය, පළාත් පාලන හා පළාත් පරිපාලන, ආර්ථික ප්‍රවර්ධන, විදුලිබල හා බලශක්ති, පරිසර කටයුතු, ජල සම්පාදන හා ජලාපවහන සහ සංචාරක කටයුතු පිළිබඳ පළාත් අමාත්‍යවරයා ව්‍යාපෘති වියදම් මූල්‍යකරණය

මූල්‍යකරණය	2015 සහ වියදම් රු. '000	2016 ඇස්තමේන්තුව රු. '000	2017 ඇස්තමේන්තුව රු. '000
විසර්ජන ප්‍රඥප්තිය			
22 පළාත් සභා අරමුදල - සාමූහික ප්‍රදානය සහ පැවරුණු ආදායම්	158,076	159,142	140,689
23 පළාත් සභා අරමුදල - උපමාන පාදක ප්‍රදානය සහ අනුරූපිත ප්‍රදානය	71,975	65,500	61,500
මුළු මූල්‍යකරණය	230,051	224,642	202,189

ව්‍යාපෘති සේවා කියුක්ති විස්තරය

කතෘතුර	2015 සහ	2016 ඇස්තමේන්තුව	2017 ඇස්තමේන්තුව
ස්ථිර	193	259	189
ආරාමය මට්ටම	11	14	11
කෘතිය මට්ටම	1	2	2
ද්විතිය මට්ටම	148	204	137
ප්‍රාථමික මට්ටම	33	39	39
තාවකාලික/අන්යම්	-	-	-
ආරාමය මට්ටම	-	-	-
කෘතිය මට්ටම	-	-	-
ද්විතිය මට්ටම	-	-	-
ප්‍රාථමික මට්ටම	-	-	-
එකතුව	193	259	189

එන්ඩීබී පී 210 - ප්‍රධාන අමාත්‍ය හා මුදල් හා කුම සම්පාදන, ඉංජිනේරු සේවා, නීතිය හා සාමය, පළාත් පාලන හා පළාත් පරිපාලන, ආර්ථික ප්‍රවර්ධන, විදුලිබල හා බලශක්ති, පරිසර කටයුතු, ජල සම්පාදන හා ජලාපවහන සහ සංචාරක කටයුතු පිළිබඳ පළාත් අමාත්‍යවරයා

වැඩ සටහන - 03 පළාත් පරිපාලනය

ව්‍යාපෘතිය - 03 සමුපකාර සේවක කොමිෂන් සභාව ක්‍රියාත්මක කිරීම

ව්‍යාපෘති විස්තරය

ව්‍යාපෘති අරමුණු

සමුපකාර සේවක කොමිෂන් සභා ප්‍රඥප්තිය සහ රෙගුලාසි පිළිබඳව සමුපකාර සමිති සේවකයින් දැනුවත් කිරීම

සමුපකාර සමිතිවල විනය කාර්ය පරිපාටි විධිමත් කිරීම, සේවක ඵලදායිතාවය වර්ධනය කිරීම හා කාර්යාල කටයුතු ඵලදායීත්වයෙන් හා කාර්යක්ෂමතාවයෙන් මෙහෙයවීම

කාර්ය ලැයිස්තුව

1. විවිධ සේවා හා ප්‍රධාන සමුපකාර සමිති 45 ක අධීක්ෂණ කටයුතු
2. කොමිෂන් සභා සැසි වාර පැවැත්වීම
3. සමුපකාර සමිති සේවක අභියාචනා සහ විනය පරීක්ෂණ කටයුතු

ව්‍යාපෘති පිරිවැය

පිරිවැය	2015 සත්‍ය වියදම් රු. '000	2016 අස්තමේන්තුව රු. '000	2017 අස්තමේන්තුව රු. '000	2018 පුරෝකථනය රු. '000	2019 පුරෝකථනය රු. '000
පුනරාවර්තන වැය	5,483	-	-	-	-
පුද්ගල පඩිතඩි	4,768	-	-	-	-
වෙනත් පුනරාවර්තන	715	-	-	-	-
මූලධන වැය	377	-	-	-	-
ව්‍යාපෘති පිරිවැය	5,860	-	-	-	-

වැඩ සටහන - 03 පළාත් පරිපාලනය

ව්‍යාපෘතිය - 03 සමුපකාර සේවක කොමිෂන් සභාව ක්‍රියාත්මක කිරීම

වැය විෂය හා මූල්‍යකරණය අනුව ව්‍යාපෘති වියදම්

වැය විෂය	අයිතමය	මූල්‍යකරණය	කාණ්ඩය / වැය විෂය / අයිතම විස්තරය	2015 සත්‍ය වියදම් රු. '000	2016 අස්තමේන්තුව රු. '000	2017 අස්තමේන්තුව රු. '000
			පුනරාවර්තන වියදම්	5,483	-	-
			පුද්ගල පඩිතඩි	4,768	-	-
1001	22		වැටුප් හා වෙනත්	1,946	-	-
1002	22		අතිකාල හා නිවාඩු දින වැටුප්	355	-	-
1003	22		වෙනත් දීමනා	2,467	-	-
			තමන් වියදම්	123	-	-
1101	22		දේශීය	123	-	-
			සැපයීම්	127	-	-
1201	22		ශ්‍රී ලංකා සහ කාර්යාලයේ අවශ්‍යතා	100	-	-
1202	22		ඉන්ධන	27	-	-
			නඩිස්තු වියදම්	40	-	-
1302	22		යන්ත්‍ර සහ යන්ත්‍රෝපකරණ	40	-	-
			ශ්‍රී විද්‍යාලය සේවා	425	-	-
1402	22		තැපැල් හා සන්නිවේදන	90	-	-
1403	22		විදුලිය හා ජලය	23	-	-
1409	22		වෙනත්	312	-	-
			මූලධන වියදම්	377	-	-
			මූලධන වත්කම් අක්ෂත් කර ගැනීම්	377	-	-
2102	23		ගෘහ භාණ්ඩ හා කාර්යාලයේ උපකරණ	377	-	-
			ව්‍යාපෘතියේ මුළු වියදම්	5,860	-	-

එන් ඩබ් පී 210 - ප්‍රධාන අමාත්‍ය හා මුදල් හා කුම් සම්පාදන, ඉංජිනේරු සේවා, නීතිය හා සාමය, පළාත් පාලන හා පළාත් පරිපාලන, ආර්ථික ප්‍රවර්ධන, විදුලිබල හා බලශක්ති, පරිසර කටයුතු, ජල සම්පාදන හා ජලාපවහන සහ සංචාරක කටයුතු පිළිබඳ පළාත් අමාත්‍යවරයා

ව්‍යාපෘති වියදම් මූල්‍යකරණය

මූල්‍යකරණය	2015	2016	2017
	සත්‍ය වියදම් රු. '000	අැස්තමේන්තුව රු. '000	අැස්තමේන්තුව රු. '000
විසර්ජන ප්‍රදානය			
22 පළාත් සභා අරමුදල - සාමූහික ප්‍රදානය සහ පැවරුණු ආදායම්	5,483	-	-
23 පළාත් සභා අරමුදල - උපමාන පාදක ප්‍රදානය සහ අනුරූපිත ප්‍රදානය	377	-	-
මුළු මූල්‍යකරණය	5,860	-	-

වාර්ෂික මුදල් ප්‍රකාශය 2017

එක් බිඩ් පී 210 - ප්‍රධාන අමාත්‍ය හා මුදල් හා කුම සම්පාදන, ඉංජිනේරු සේවා, නීතිය හා සාමය, පළාත් පාලන හා පළාත් පරිපාලන, ආර්ථික ප්‍රවර්ධන, විදුලිබල හා බලශක්ති, පරිසර කටයුතු, ජල සම්පාදන හා ජලාපවහන සහ සංචාරක කටයුතු පිළිබඳ පළාත් අමාත්‍යවරයා

වැඩ සටහන - 40 ඉඩම් පරිපාලනය හා සංවර්ධනය

ව්‍යාපෘතිය - 03 පළාත් නිශ්චිත සංවර්ධන යෝජනා - ඉඩම් සංවර්ධනය

ව්‍යාපෘති විස්තරය

ව්‍යාපෘති අරමුණු

රජයේ ඉඩම්වල ආරක්ෂාව පවත්වාගෙන යාම, රක්ෂිත ආරක්ෂා කරමින් පරිසර සම්ප්‍රේෂණය රැකීම, රජය විසින් බෙදා දී ඇති ඉඩම් සංවර්ධනය කිරීම ජනතාවට පදිංචියට සහ වටාවන් සඳහා ඉඩම් ලබාදීම, විවිධ රාජ්‍ය ආයතන සහ විවිධ සංවිධානවලට සුදුසු අරමුණු සඳහා රජයේ ඉඩම් මනා කළමනාකාරිත්වයකින් යුතුව ලබාදීම

කාර්ය ලැයිස්තුව

1. රජය මගින් ලබාදුන් ඉඩම් සංවර්ධනය
2. රජයේ ඉඩම් ආශ්‍රිත ගැටළු විසඳීම

ව්‍යාපෘති පිරිවැය

පිරිවැය	2015 සත්‍ය වියදම් රු. '000	2016 ඇස්තමේන්තුව රු. '000	2017 ඇස්තමේන්තුව රු. '000	2018 පුරෝකථනය රු. '000	2019 පුරෝකථනය රු. '000
මූලධන වැය	4,999	-	-	-	-
ව්‍යාපෘති පිරිවැය	4,999	-	-	-	-

වැඩ සටහන - 40 ඉඩම් පරිපාලනය හා සංවර්ධනය

ව්‍යාපෘතිය - 03 පළාත් නිශ්චිත සංවර්ධන යෝජනා - ඉඩම් සංවර්ධනය

වැය විෂය හා මූල්‍යකරණය අනුව ව්‍යාපෘති වියදම්

වැය විෂය	අයිතමය	මූල්‍යකරණය	කාණ්ඩය / වැය විෂය / අයිතම විස්තරය	2015 සත්‍ය වියදම් රු. '000	2016 ඇස්තමේන්තුව රු. '000	2017 ඇස්තමේන්තුව රු. '000
2102	24		මූලධන වියදම්	4,999	-	-
			මූලධන වත්කම් අත්පත් කර ගැනීම ගෘහ භාණ්ඩ හා කාර්යාලයීය උපකරණ	4,349	-	-
2401	24		ගැනීම් සංවර්ධනය කාර්ය මණ්ඩල පුහුණු	650	-	-
			650	-	-	
ව්‍යාපෘතියේ මුළු වියදම්				4,999	-	-

ව්‍යාපෘති වියදම් මූල්‍යකරණය

මූල්‍යකරණය	2015 සත්‍ය වියදම් රු. '000	2016 ඇස්තමේන්තුව රු. '000	2017 ඇස්තමේන්තුව රු. '000
විසර්ජන ප්‍රඥප්තිය 24 පළාත් සභා අරමුදල - පළාත් නිශ්චිත සංවර්ධන ප්‍රදානය	4,999	-	-
මුළු මූල්‍යකරණය	4,999	-	-

එක් බිබී පී 210 - ප්‍රධාන අමාත්‍ය හා මුදල් හා ක්‍රම සම්පාදන, ඉංජිනේරු සේවා, නීතිය හා සාමය, පළාත් පාලන හා පළාත් පරිපාලන, ආර්ථික ප්‍රවර්ධන, විදුලිබල හා බලශක්ති, පරිසර කටයුතු, ජල සම්පාදන හා ජලාපවහන සහ සංචාරක කටයුතු පිළිබඳ පළාත් අමාත්‍යවරයා

වැඩ සටහන - 49 විදුලිබල හා බල ශක්ති සේවා

ව්‍යාපෘතිය - 03 පළාත් නිශ්චිත සංවර්ධන යෝජනා ක්‍රියාත්මක කිරීම - ග්‍රාමීය විකල්ප බලශක්ති

ව්‍යාපෘති විස්තරය

ව්‍යාපෘති අරමුණු

වයඹ පළාතේ විදුලි පාරිභෝගික අවශ්‍යතා සපුරාලීම සඳහා ජාතික විදුලිබල පද්ධතියෙන් හෝ විකල්ප බලශක්ති ප්‍රභවයන්ගෙන් විදුලි අවශ්‍යතාවය සපුරාලීම හා විදුලිබල සංරක්ෂණය සඳහා ජනතාව පෙළඹවීම

කාර්ය ලැයිස්තුව

1. විදුලි දිග ලබාදීම තුළින් ග්‍රාමීය ජනතාවට විදුලිබල පද්ධතිය මගින් තම විදුලි අවශ්‍යතා සපුරා ගැනීමට සහායවීම
2. ජාතික විදුලි බල පද්ධතිය මගින් විදුලිය සැපයිය නොහැකි හඳුනාගත් පවුල් සඳහා ගෘහස්ථ සූර්ය බල කෝෂ පද්ධති ලබාදීම
3. විදුලිබල සංරක්ෂණ වැඩ සටහන් ක්‍රියාත්මක කිරීම

	සහය 2015	ඇස්තමේන්තුව 2016	ඇස්තමේන්තුව 2017	පුරෝකථනය 2018	පුරෝකථනය 2019
1 කාර්ය මණ්ඩල යෙදවුම්	-	-	-	-	-
2 නිමැවුම් දර්ශක					
ලබාදුන් විදුලි දිග සංඛ්‍යාව	26	34	50	50	50
ලබාදෙන ලද ගෘහස්ථ සූර්ය බලකෝෂ පද්ධති ගණන		120	130	140	140
පවත්වන ලද විදුලි බල සංරක්ෂණ වැඩ සටහන් සංඛ්‍යාව	10	6	20	20	20
3. පුස්ඵල දර්ශක					
ලබාදුන් විදුලි දිග සංඛ්‍යාව	26	34	50	50	50
ලබාදෙන ලද ගෘහස්ථ සූර්ය බලකෝෂ පද්ධති ගණන		120	130	140	140
විදුලි බල සංරක්ෂණයට දායක වූ පවුල් සංඛ්‍යාව	600	700	800	800	800
4. කාර්යක්ෂමතා දර්ශක					
නිම කරණ ලද ප්‍රතිශතය	100%	100%	100%	100%	100%

ව්‍යාපෘති පිරිවැය

පිරිවැය	2015 සහය විශදම් රු. '000	2016 ඇස්තමේන්තුව රු. '000	2017 ඇස්තමේන්තුව රු. '000	2018 පුරෝකථනය රු. '000	2019 පුරෝකථනය රු. '000
පුනරාවර්තන වැය	-	-	-	-	-
මූලධන වැය	-	8,000	6,000	6,300	6,615
ව්‍යාපෘති පිරිවැය	-	8,000	6,000	6,300	6,615

වාර්ෂික මුදල් ප්‍රකාශය 2017

එන් ඩබ්ලිව් පී 210 - ප්‍රධාන අමාත්‍ය හා මුදල් හා ක්‍රම සම්පාදන, ඉංජිනේරු සේවා, නීතිය හා සාමය, පළාත් පාලන හා පළාත් පරිපාලන, ආර්ථික ප්‍රවර්ධන, විදුලිබල හා බලශක්ති, පරිසර කටයුතු, ජල සම්පාදන හා ජලාපවහන සහ

සංචාරක කටයුතු පිළිබඳ පළාත් අමාත්‍යවරයා

වැඩ සටහන - 49 විදුලිබල හා බල ශක්ති සේවා

ව්‍යාපෘතිය - 03 පළාත් නිශ්චිත සංවර්ධන යෝජනා ක්‍රියාත්මක කිරීම - ග්‍රාමීය විකල්ප බලශක්ති

වැය විෂය හා මූල්‍යකරණය අනුව ව්‍යාපෘති විශදම්

වැය විෂය	අයිතමය	මූල්‍යකරණය	කාණ්ඩය / වැය විෂය / අයිතම විස්තරය	2015 සහය විශදම් රු. '000	2016 ඇස්තමේන්තුව රු. '000	2017 ඇස්තමේන්තුව රු. '000
			මූල්‍යකරණය	-	8,000	6,000
2004		24	මූල්‍යකරණය	-	-	5,700
			මූල්‍යකරණය	-	-	5,700
2103		24	මූල්‍යකරණය	-	7,500	-
2104		24	මූල්‍යකරණය	-	2,500	-
			මූල්‍යකරණය	-	5,000	-
2401	i	24	මූල්‍යකරණය	-	500	-
			මූල්‍යකරණය	-	500	-
2507		24	මූල්‍යකරණය	-	-	300
			මූල්‍යකරණය	-	-	300
ව්‍යාපෘතියේ මුළු විශදම්				-	8,000	6,000

ව්‍යාපෘති විශදම් මූල්‍යකරණය

මූල්‍යකරණය	2015 සහය විශදම් රු. '000	2016 ඇස්තමේන්තුව රු. '000	2017 ඇස්තමේන්තුව රු. '000
විසර්ජන ප්‍රදානය			
24 පළාත් සහ අරමුදල - පළාත් නිශ්චිත සංවර්ධන ප්‍රදානය	-	8,000	6,000
මුළු මූල්‍යකරණය	-	8,000	6,000

එක් ඩබ් පී 210 - ප්‍රධාන අමාත්‍ය හා මුදල් හා කුම සම්පාදන, ඉංජිනේරු සේවා, නීතිය හා සාමය, පළාත් පාලන හා පළාත් පරිපාලන, ආර්ථික ප්‍රවර්ධන, විදුලිබල හා බලශක්ති, පරිසර කටයුතු, ජල සම්පාදන හා ජලාපවහන සහ සංචාරක කටයුතු පිළිබඳ පළාත් අමාත්‍යවරයා
වැඩ සටහන - 50 මහා මාර්ග ඉදිකිරීම් හා නඩත්තු
ව්‍යාපෘතිය - 03 පළාත් නිශ්චිත සංවර්ධන යෝජනා - පළාත් පාලන මාර්ග

ව්‍යාපෘති විස්තරය

ව්‍යාපෘති අරමුණු

වයඹ පළාතේ පළාත් පාලන ආයතන බල ප්‍රදේශ තුළ පිහිටි මාර්ග පිළිසකර කිරීම හා වැඩි දියුණු කිරීම

කාර්ය ලැයිස්තුව

1. බොරළු පාරවල් සංවර්ධනය
2. කාර පාරවල් සංවර්ධනය
3. කොන්ක්‍රීට් පාරවල් සංවර්ධනය
4. කොන්ක්‍රීට් කැටි ගල් ඇල්ලූ පාරවල් සංවර්ධනය

	සහ 2015	ඇස්තමේන්තුව 2016	ඇස්තමේන්තුව 2017	පුරෝකථනය 2018	පුරෝකථනය 2019
1 කාර්ය මණ්ඩල යෙදවුම්	-	-	-	-	-
2 නිමැවුම් දර්ශක සංවර්ධනය කළ ග්‍රාමීය මාර්ග (කි.මී.)	500	500	500	500	500
3. ප්‍රතිඵල දර්ශක ගම්නාගමනය සඳහා ගතවන කාලය ඉතිරිවීම වාහනවල නඩත්තු වියදම් අඩුවීම	10% 10%	20% 15%	25% 18%	30% 20%	35% 22%
4. කාර්යක්ෂමතා දර්ශක නිම කරණ ලද ප්‍රතිශතය	10%	12%	14%	16%	18%

ව්‍යාපෘති පිරිවැය

පිරිවැය	2015 සහ 2015 රු. '000	2016 ඇස්තමේන්තුව රු. '000	2017 ඇස්තමේන්තුව රු. '000	2018 පුරෝකථනය රු. '000	2019 පුරෝකථනය රු. '000
පුනරාවර්තන වැය	-	-	-	-	-
මූලධන වැය	106,817	100,000	43,000	45,150	47,408
ව්‍යාපෘති පිරිවැය	106,817	100,000	43,000	45,150	47,408

වාර්ෂික මුදල් ප්‍රකාශය 2017

එක් ඩබ් ජී 210 - ප්‍රධාන අමාත්‍ය හා මුදල් හා කුම සම්පාදන, ඉංජිනේරු සේවා, නීතිය හා සාමය, පළාත් පාලන හා පළාත් පරිපාලන, ආර්ථික ප්‍රවර්ධන, විදුලිබල හා බලශක්ති, පරිසර කටයුතු, ජල සම්පාදන හා ජලාපවහන සහ සංචාරක කටයුතු පිළිබඳ පළාත් අමාත්‍යවරයා
 වැඩ සටහන - 50 මහා මාර්ග ඉදිකිරීම් හා නඩත්තු
 ව්‍යාපෘතිය - 03 පළාත් නිශ්චිත සංවර්ධන යෝජනා - පළාත් පාලන මාර්ග

වැය විෂය හා මූල්‍යකරණය අනුව ව්‍යාපෘති විෂය

වැය විෂය	අදිතමය	මූල්‍යකරණය	කාණ්ඩය / වැය විෂය / අයිතම විස්තරය	2015 සත්‍ය විෂය රු. '000	2016 ඇස්තමේන්තුව රු. '000	2017 ඇස්තමේන්තුව රු. '000
2004		24	මූලධන විෂය	106,817	100,000	43,000
			මූලධන ව්‍යවස්ථාපිත ප්‍රකරණවලට පාත්‍ර වන වැඩිදියුණු කිරීම යටිතල පහසුකම්	106,817	100,000	43,000
			ව්‍යාපෘතියේ මුළු විෂය	106,817	100,000	43,000

ව්‍යාපෘති විෂය මූල්‍යකරණය

මූල්‍යකරණය	2015 සත්‍ය විෂය රු. '000	2016 ඇස්තමේන්තුව රු. '000	2017 ඇස්තමේන්තුව රු. '000
විසර්ජන ප්‍රඥප්තිය 24 පළාත් සභා අරමුදල - පළාත් නිශ්චිත සංවර්ධන ප්‍රදානය	106,817	100,000	43,000
මුළු මූල්‍යකරණය	106,817	100,000	43,000

එන් ඩබ්ලිව් 210 - ප්‍රධාන අමාත්‍ය හා මුදල් හා කුම සම්පාදන, ඉංජිනේරු සේවා, නීතිය හා සාමය, පළාත් පාලන හා පළාත් පරිපාලන, ආර්ථික ප්‍රවර්ධන, විදුලිබල හා බලශක්ති, පරිසර කටයුතු, ජල සම්පාදන හා ජලාපවහන සහ සංචාරක කටයුතු පිළිබඳ පළාත් අමාත්‍යවරයා

වැඩ සටහන - 52 ප්‍රාදේශීය සංවර්ධනය

ව්‍යාපෘතිය - 04 පළාත් නිශ්චිත සංවර්ධන යෝජනා - සංඝ අපද්‍රව්‍ය කළමනාකරණය ඇතුළු පළාත් පාලන සංවර්ධනය

ව්‍යාපෘති විස්තරය

ව්‍යාපෘති අරමුණු

වසම් පළාත තුළ පිහිටි පළාත් පාලන ආයතන බල ප්‍රදේශ තුළ, ප්‍රජා ජල සැපයුම්, මහ නගර සභා ධාරිතා සංවර්ධනය, පුස්තකාල, දිවා සුරැකුම් මධ්‍යස්ථාන හා පෙර පාසැල් සංවර්ධනය සහ සංඝ අපද්‍රව්‍ය කළමනාකරණය තුළින් වසම් ජනාකාරීතේ ජීවන තත්වය ඉහළ නැංවීම

කාර්ය ලැයිස්තුව

1. සති පොලවල් හා පොදු ස්ථාන සංවර්ධනය කිරීම
2. පානීය ජල ව්‍යාපෘති ඇති කිරීම
3. පුස්තකාල, දිවා සුරැකුම් මධ්‍යස්ථාන හා පෙර පාසැල් සංවර්ධනය
4. අපද්‍රව්‍ය රැස්කරණ මධ්‍යස්ථාන ඇති කිරීම හා අපද්‍රව්‍ය වර්ගීකරණය
5. ආයුර්වේද කටයුතු
6. පුහුණු වැඩ මුළු සංවිධානය

	සකස 2015	ඇස්තමේන්තුව 2016	ඇස්තමේන්තුව 2017	පුරෝකථනය 2018	පුරෝකථනය 2019
1 කාර්ය මණ්ඩල යෙදවුම්	-	-	-	-	-
2 නිමැවුම් දර්ශක					
ජල පිරිපහදු පද්ධති ලබා දුන් සංඛ්‍යාව	250				
ගෘහස්ථ ජල පෙරහන ලබා දුන් සංඛ්‍යාව					
ආදානනාගාර ඉදිකිරීම්					
වැඩි දියුණු කරන ලද කොමිෂන්වේ අංගන සංඛ්‍යාව	10	7	10	12	14
වැඩිදියුණු ආධාර ලබාදුන් පවුල් සංඛ්‍යාව	-	20	25	30	40
සවි කරන ලද ක්ලෝරිනේට් සංඛ්‍යාව	-	100			
දිවා සුරැකුම් මධ්‍යස්ථාන හා පෙර පාසැල් සංඛ්‍යාව			3	6	10
ආයුර්වේද සංවර්ධනය	-	5	13	13	13
සංවර්ධනය කළ පුස්තකාල සංඛ්‍යාව	2	20	30	40	50
පුහුණු වැඩ මුළු සංවිධානය	3	20	10	15	20
ප්‍රති ආප්‍රාති ජල පිරිපහදු ලබා දුන් සංඛ්‍යාව		40			
3. ප්‍රතිඵල දර්ශක					
දැරුවත්තේ මානසික සෞඛ්‍ය වැඩිවීම	10	15	20	20	30
සනීපාරක්ෂක පහසුකම් ලැබූ පවුල් සංඛ්‍යාව	-	20	50	100	200
වැඩි වන පාඨක ප්‍රමාණය	10	15	20	25	30
වැඩි වන මහජන සංඛ්‍යාව	10%	15%	16%	17%	18%
පිරිසිදු පානීය ජල පහසුකම් ලැබූ පවුල් සංඛ්‍යාව	250	6,000	3,000	6,000	6,000
නිලධාරීන්ගේ කාර්යක්ෂමතාව හා එපදායීතාවය ඉහළ යාම	10%	15%	18%	20%	22%
4. කාර්යක්ෂමතා දර්ශක					
නිමි කරන ලද ප්‍රතිශතය	100%	100%	100%	100%	100%

ව්‍යාපෘති පිරිවැය

පිරිවැය	2015 සකස වියදම් රු. '000	2016 ඇස්තමේන්තුව රු. '000	2017 ඇස්තමේන්තුව රු. '000	2018 පුරෝකථනය රු. '000	2019 පුරෝකථනය රු. '000
පුනරාවර්තන වැය	-	-	-	-	-
මූලධන වැය	64,990	106,000	47,000	49,350	51,818
ව්‍යාපෘති පිරිවැය	64,990	106,000	47,000	49,350	51,818

එන්ඩීසී 210 - ප්‍රධාන අමාත්‍ය හා මුදල් හා ක්‍රම සම්පාදන, ඉංජිනේරු සේවා, නීතිය හා සාමය, පළාත් පාලන හා පළාත් පරිපාලන, ආර්ථික ප්‍රවර්ධන, විදුලිබල හා බලශක්ති, පරිසර කටයුතු, ජල සම්පාදන හා ජලාපවහන සහ සංචාරක කටයුතු පිළිබඳ පළාත් අමාත්‍යවරයා

වැඩ සටහන - 52 ප්‍රාදේශීය සංවර්ධනය

ව්‍යාපෘතිය - 04 පළාත් නිශ්චිත සංවර්ධන යෝජනා - සෂ අපද්‍රව්‍ය කළමනාකරණය ඇතුළු පළාත් පාලන සංවර්ධනය

වැය විෂය හා මූල්‍යකරණය අනුව ව්‍යාපෘති විස්තර

වැය විෂය	අයිතිය	මූල්‍යකරණය	කාණ්ඩය / වැය විෂය / අයිතම විස්තරය	2015 සත්‍ය විශදම රු. '000	2016 ඇස්තමේන්තුව රු. '000	2017 ඇස්තමේන්තුව රු. '000
මූල්‍යකරණය				64,990	106,000	47,000
මූල්‍යකරණය වන විෂය				2,700	13,000	5,000
2001	i	24	ගොඩනැගිලි හා ඉදිකිරීම්	-	-	2,000
2001	iv	24	ගොඩනැගිලි හා ඉදිකිරීම්	-	6,000	-
2004	ii	24	යටිතල පහසුකම්	-	-	2,000
2004	iv	24	යටිතල පහසුකම්	2,700	7,000	1,000
මූල්‍යකරණය වන විෂය				60,890	84,000	42,000
2102	iv	24	ගෘහ භාණ්ඩ හා කාර්යාලයේ උපකරණ	-	500	1,000
2103	i	24	යන්ත්‍ර භහ යන්ත්‍රෝපකරණ	-	26,500	2,000
2103	ii	24	යන්ත්‍ර භහ යන්ත්‍රෝපකරණ	-	5,000	2,000
2103	iv	24	යන්ත්‍ර භහ යන්ත්‍රෝපකරණ	9,050	-	-
2104	i	24	ගොඩනැගිලි හා ඉදිකිරීම්	46,990	17,500	16,000
2104	ii	24	ගොඩනැගිලි හා ඉදිකිරීම්	-	28,000	10,000
2104	iv	24	ගොඩනැගිලි හා ඉදිකිරීම්	4,850	6,500	6,000
2109	ii	24	යටිතල පහසුකම්	-	-	4,000
2109	iv	24	යටිතල පහසුකම්	-	-	1,000
සැකසීමේ වර්ධනය				1,400	9,000	-
2401	i	24	කාර්ය මණ්ඩල පුහුණු	-	1,000	-
2401	ii	24	කාර්ය මණ්ඩල පුහුණු	-	7,000	-
2401	iii	24	කාර්ය මණ්ඩල පුහුණු	-	1,000	-
2401	iv	24	කාර්ය මණ්ඩල පුහුණු	400	-	-
2401	v	24	කාර්ය මණ්ඩල පුහුණු	1,000	-	-
ව්‍යාපෘතියේ මුළු විශදම				64,990	106,000	47,000

සටහන: මෙම ව්‍යාපෘතියේ වැය විෂය අයිතමයන් පහත පරිදි විස්තරයෙන් කෙරේ.

- i ප්‍රජා ජල සැපයුම් සංවර්ධනය
- ii සෂ අපද්‍රව්‍ය කළමනාකරණය
- iii මහා නගර සභා ධාරිතා සංවර්ධනය
- iv වෙනත් පළාත් පාලන සේවා

ව්‍යාපෘති විශදම මූල්‍යකරණය

මූල්‍යකරණය	2015 සත්‍ය විශදම රු. '000	2016 ඇස්තමේන්තුව රු. '000	2017 ඇස්තමේන්තුව රු. '000
විසර්ජන ප්‍රදානය			
24 පළාත් සභා අරමුදල - පළාත් නිශ්චිත සංවර්ධන ප්‍රදානය	64,990	106,000	47,000
මුළු මූල්‍යකරණය	64,990	106,000	47,000

එක් බිඩ් පී 210 - ප්‍රධාන අමාත්‍ය හා මුදල් හා කුම සම්පාදන, ඉංජිනේරු සේවා, නීතිය හා සාමය, පළාත් පාලන හා පළාත් පරිපාලන, ආර්ථික ප්‍රවර්ධන, විදුලිබල හා බලශක්ති, පරිසර කටයුතු, ජල සම්පාදන හා ජලාපවහන සහ සංචාරක කටයුතු පිළිබඳ පළාත් අමාත්‍යවරයා

වැඩ සටහන - 52 ප්‍රාදේශීය සංවර්ධනය

ව්‍යාපෘතිය - 05 පළාත් නිශ්චිත සංවර්ධන යෝජනා - සංචාරක පාසල හා

සංචාරක කර්මාන්තය

ව්‍යාපෘති විස්තරය

ව්‍යාපෘති අරමුණු

වසඹ පළාතේ සංචාරක හා හෝටල් පාසල ස්ථාපනය කිරීමේ සංචාරක ව්‍යාපාරය සඳහා අවශ්‍ය මානව සම්පත සංවර්ධනය කිරීම හා සංචාරක කර්මාන්තය ප්‍රවර්ධනය කිරීම

කාර්ය ලැයිස්තුව

1. සංචාරක හා සත්කාරක නිවාස සංකල්පය පදනම් කර ගනිමින් කෘෂි රූ දෙස් හා තිරසර සංවරණ ක්‍රියාකාරකම් ආශ්‍රීත ප්‍රජාමූල අංචාරක ගම්මාන සංවර්ධනය කිරීම.
2. රූ දෙස් සංවරණ (පාරිසරික සංචාරක) ක්‍රියාකාරකම් සහිත ස්ථාන සංවර්ධන කිරීම.
3. සංචාරක ප්‍රවර්ධනය සඳහා වසඹ පළාත තුළ සංචාරක සංවර්ධන සැලැස්මක් සකස් කිරීම.
4. බඩගමුව සංචාරක මධ්‍යස්ථානයේ සංචාරක හා සත්කාරක සේවා වඩා විධිමත් අයුරින් පවත්වාගෙන යාම සඳහා වූ නව අංශ එකතු කිරීම හා ස්ථානීය නවීකරණය
5. වසඹ සංචාරක හෝටල් පාසලේ දේශනාගාරය, ප්‍රධාන පිවිසුම්, ආලේන්දයේ හා පුස්තකාලයේ ඉදිකිරීම් අවසන් කිරීම

	සහය 2015	ඇස්තමේන්තුව 2016	ඇස්තමේන්තුව 2017	පුරෝකථනය 2018	පුරෝකථනය 2019
1 කාර්ය මණ්ඩල යෙදවුම්	-	-	-	-	-
2 නිමැවුම් දර්ශක					
ප්‍රජා මූල සංචාරක ගම්මාන ඇති කිරීම	1	2	3	5	5
සංවර්ධනය කළ රූ දෙස් සංවරණ (පාරිසරික සංචාරක) ක්‍රියාකාරකම් යහිත ස්ථාන	-	2	3	5	5
සංචාරක ප්‍රවර්ධනය සඳහා වසඹ පළාත තුළ සංචාරක සංවර්ධන සැලැස්ම	-	1	1	-	-
බඩගමුව සංචාරක මධ්‍යස්ථානය නවීකරණය හා සංවර්ධනය කිරීම	1	1	1	1	1
යාපහුව සංචාරක කලාපය ආශ්‍රීතව යටිතල පහසුකම් සංවර්ධනය	1	2	3	5	6
සංචාරක හා හෝටල් පාසලේ වැඩ අවසන් කිරීම	1	1	-	-	-
3. ප්‍රතිඵල දර්ශක					
සාර්ථක ප්‍රජා මූල සංචාරක ගම්මාන	1	2	3	5	5
සංවර්ධනය වූ රූ දෙස් සංචලන ක්‍රියාකාරකම් සහිත ස්ථාන	-	2	3	5	5
සකස් කළ සංචාරක ප්‍රවර්ධනය සඳහා කළමනාකරණ සැලැස්ම	-	1	1	-	-
අංශ සම්පූර්ණ බඩගමුව සංචාරක මධ්‍යස්ථානය	1	1	1	1	1
වැඩ අවසන් කළ සංචාරක හා හෝටල් පාසල	1	1	-	-	-
නිම වූ තොරතුරු කේන්ද්‍රයක් ඉදි කිරීම හා වැඩිකිලී පද්ධති	2	2	2	2	2
4. කාර්යක්ෂමතා දර්ශක					
ලභාවිමට අපේක්ෂිත ප්‍රතිශතය	100%	100%	100%	100%	100%

ව්‍යාපෘති පිරිවැය

පිරිවැය	2015 සහය විෂදම් රු. '000	2016 ඇස්තමේන්තුව රු. '000	2017 ඇස්තමේන්තුව රු. '000	2018 පුරෝකථනය රු. '000	2019 පුරෝකථනය රු. '000
පුනරාවර්තන වැය	-	-	-	-	-
මූලධන වැය	22,998	50,000	35,000	36,750	38,588
ව්‍යාපෘති පිරිවැය	22,998	50,000	35,000	36,750	38,588

වාර්ෂික මුදල් ප්‍රකාශය 2017

එක් ඩබ් පී 210 - ප්‍රධාන අමාත්‍ය හා මුදල් හා ක්‍රම සම්පාදන, ඉංජිනේරු සේවා, නීතිය හා සාමය, පළාත් පාලන හා පළාත් පරිපාලන, ආර්ථික ප්‍රවර්ධන, විදුලිබල හා බලශක්ති, පරිසර කටයුතු, ජල සම්පාදන හා ජලාපවහන සහ සංචාරක කටයුතු පිළිබඳ පළාත් අමාත්‍යවරයා

වැඩ සටහන - 52 ප්‍රාදේශීය සංවර්ධනය

ව්‍යාපෘතිය - 05 පළාත් නිශ්චිත සංවර්ධන යෝජනා - සංචාරක පාසල හා

සංචාරක කර්මාන්තය

වැය විෂය හා මූල්‍යකරණය අනුව ව්‍යාපෘති වියදම

වැය විෂය	අයිතමය	මූල්‍යකරණය	කාණ්ඩය / වැය විෂය / අයිතම විස්තරය	2015 සත්‍ය වියදම රු. '000	2016 අදාළවූ වියදම රු. '000	2017 අදාළවූ වියදම රු. '000
			මූල්‍යකරණය	22,998	50,000	35,000
			මූල්‍යකරණය			
2001	24		මූල්‍යකරණය වන සේවාවන් පුනරුත්ථාපනය හා වැඩිදියුණු කිරීම	-	6,000	7,000
2002	24		ගොඩනැගිලි හා ඉදිකිරීම්	-	4,000	5,000
2004	24		යන්ත්‍ර සහ යන්ත්‍රෝපකරණ	-	-	1,000
			වෙනත්	-	2,000	1,000
			මූල්‍යකරණය අත්පත් කර ගැනීම	22,998	44,000	28,000
2102	24		ගෘහ භාණ්ඩ හා කාර්යාලීය උපකරණ	7,752	3,500	1,000
2104	24		ගොඩනැගිලි හා ඉදිකිරීම්	15,246	40,500	25,000
2109	24		යටිතල පහසුකම්	-	-	2,000
			ව්‍යාපෘතියේ මුළු වියදම	22,998	50,000	35,000

000000

ව්‍යාපෘති වියදම් මූල්‍යකරණය

මූල්‍යකරණය	2015 සත්‍ය වියදම රු. '000	2016 අදාළවූ වියදම රු. '000	2017 අදාළවූ වියදම රු. '000
විසර්ජන ප්‍රඥප්තිය			
24 පළාත් සභා අරමුදල - පළාත් නිශ්චිත සංවර්ධන ප්‍රදානය	22,998	50,000	35,000
මුළු මූල්‍යකරණය	22,998	50,000	35,000

එන් ඩබ් පී 210 - ප්‍රධාන අමාත්‍ය හා මුදල් හා ක්‍රම සම්පාදන, ඉංජිනේරු සේවා, නීතිය හා සාමය, පළාත් පාලන හා පළාත් පරිපාලන, ආර්ථික ප්‍රවර්ධන, විදුලිබල හා බලශක්ති, පරිසර කටයුතු, ජල සම්පාදන හා ජලාපවහන සහ සංචාරක කටයුතු පිළිබඳ පළාත් අමාත්‍යවරයා

වැඩ සටහන - 53 සමුපකාර සංවර්ධනය

ව්‍යාපෘතිය - 03 පළාත් නිශ්චිත සංවර්ධන යෝජනා - සමුපකාර සංවර්ධනය

ව්‍යාපෘති විස්තරය

ව්‍යාපෘති අරමුණු

පළාත තුළ කාර්මික ක්‍රමයට එවෙමින් පවතින ප්‍රධාන සේවා 5000 ක් ඇති කිරීම සහ සමුපකාර සංවර්ධන නිලධාරීන් පුහුණු කිරීම

කාර්ය ලැයිස්තුව

1. ප්‍රතිලාභීන් 5000 ක් පුහුණු කිරීම
2. එම නිෂ්පාදන සමුපකාර ජාලය තුළින් අලෙවිය සඳහා සමීප වෙත පහසුකම් ලබාදීම
3. නවක නිලධාරීන් 75 දෙනෙකු සඳහා විගණනය හා ගිණුම් කරණ ප්‍රමිති පිළිබඳව පුහුණුව ලබාදීම
4. සේවයේ දැනටමත් සිටින නිලධාරීන් පුහුණුව ලබාදීම

ව්‍යාපෘති පිරිවැය

පිරිවැය	2015 සහාය වියදම රු. '000	2016 ඇස්තමේන්තුව රු. '000	2017 ඇස්තමේන්තුව රු. '000	2018 ප්‍රචාරකථනය රු. '000	2019 ප්‍රචාරකථනය රු. '000
පුනරාවර්තන වැය					
මූලධන වැය	4,682	-	-	-	-
ව්‍යාපෘති පිරිවැය	4,682	-	-	-	-

වැඩ සටහන - 53 සමුපකාර සංවර්ධනය

ව්‍යාපෘතිය - 03 පළාත් නිශ්චිත සංවර්ධන යෝජනා - සමුපකාර සංවර්ධනය

වැය විෂය හා මූල්‍යකරණය අනුව ව්‍යාපෘති වියදම්

වැය විෂය	අයිතමය	මූල්‍යකරණය	කාණ්ඩය / වැය විෂය / අයිතම විස්තරය	2015 සහාය වියදම රු. '000	2016 ඇස්තමේන්තුව රු. '000	2017 ඇස්තමේන්තුව රු. '000
			මූලධන වියදම්	4,682	-	-
2001		24	මූලධන වත්කම්වල පුනරුත්ථාපනය හා වැඩිදියුණු කිරීම ගොඩනැගිලි හා ඉදිකිරීම්	1,538	-	-
			මූලධන වත්කම් අත්පත් කර ගැනීම ගොඩනැගිලි හා ඉදිකිරීම්	2,344	-	-
2104		24	මූලධන වත්කම් අත්පත් කර ගැනීම කාර්ය මණ්ඩල පුහුණු	800	-	-
2401		24	මූලධන වත්කම් අත්පත් කර ගැනීම කාර්ය මණ්ඩල පුහුණු	800	-	-
			ව්‍යාපෘතියේ මුළු වියදම්	4,682	-	-

ව්‍යාපෘති වියදම් මූල්‍යකරණය

මූල්‍යකරණය	2015 සහාය වියදම රු. '000	2016 ඇස්තමේන්තුව රු. '000	2017 ඇස්තමේන්තුව රු. '000
ව්‍යවස්ථාපිත ප්‍රභේදන			
24 පළාත් සහ අරමුදල - පළාත් නිශ්චිත සංවර්ධන ප්‍රදානය	4,682	-	-
මුළු මූල්‍යකරණය	4,682	-	-

එන්ඩීඩී 210 - ප්‍රධාන අමාත්‍ය හා මුදල් හා ක්‍රම සම්පාදන, ඉංජිනේරු සේවා, නීතිය හා සාමය, පළාත් පාලන හා පළාත් පරිපාලන, ආර්ථික ප්‍රවර්ධන, විදුලිබල හා බලශක්ති, පරිසර කටයුතු, ජල සම්පාදන හා ජලාපවහන සහ සංචාරක කටයුතු පිළිබඳ පළාත් අමාත්‍යවරයා
 වැඩ සටහන - 86 පර්යේෂණ හා සංවර්ධන
 ව්‍යාපෘතිය - 03 පළාත් නිශ්චිත සංවර්ධන යෝජනා - අධ්‍යාපනය

ව්‍යාපෘති විස්තරය

ව්‍යාපෘති අරමුණු

පළාත් නිශ්චිත සංවර්ධන ප්‍රදාන යටතේ ලැබෙන අරමුදල් උපයෝගී කරගෙන ප්‍රාථමික හා ද්විතීක අධ්‍යාපනය සඳහා ප්‍රවේශවීම හා අධ්‍යාපනයේ ලිංගානුකූලතාවය ඉහළ නැංවීම

කාර්ය ලැයිස්තුව

1. මූලික මට්ටමේ ඉගෙනුම් ඉඩකඩ සඳහා පන්ති කාමර ඉදිකිරීම
2. උසස් මට්ටමේ ඉගෙනුම් ඉඩකඩ සඳහා පන්ති කාමර ඉදිකිරීම
3. මූලික ඉගෙනුම් උපකරණ සැපයීම
4. උසස් ඉගෙනුම් උපකරණ සැපයීම

ව්‍යාපෘති පිරිවැය

පිරිවැය	2015 සහාය වියදම් රු. '000	2016 ඇස්තමේන්තුව රු. '000	2017 ඇස්තමේන්තුව රු. '000	2018 ප්‍රයෝජනවත් රු. '000	2019 ප්‍රයෝජනවත් රු. '000
පුනරාවර්තන වැය					
මූලධන වැය	211,929	-	-	-	-
ව්‍යාපෘති පිරිවැය	211,929	-	-	-	-

වැඩ සටහන - 86 පර්යේෂණ හා සංවර්ධන

ව්‍යාපෘතිය - 03 පළාත් නිශ්චිත සංවර්ධන යෝජනා - අධ්‍යාපනය

වැය විෂය හා මූල්‍යකරණය අනුව ව්‍යාපෘති වියදම්

වැය විෂය	අයිතමය	මූල්‍යකරණය	කාණ්ඩය / වැය විෂය / අයිතම විස්තරය	2015 සහාය වියදම් රු. '000	2016 ඇස්තමේන්තුව රු. '000	2017 ඇස්තමේන්තුව රු. '000
			මූලධන වියදම්	211,929	-	-
2001	24		මූලධන වත්කම්වල පුනරුත්ථාපනය හා වැඩිදියුණු කිරීම	27,496	-	-
2004	24		ගොඩනැගිලි හා ඉදිකිරීම්	22,230	-	-
			වෙනත්	5,266	-	-
2102	24		මූලධන වත්කම් අත්පත් කර ගැනීම	184,433	-	-
2104	24		ගෘහ හා ජීවිත හා කාර්යාලය උපකරණ	5,190	-	-
			ගොඩනැගිලි හා ඉදිකිරීම්	179,243	-	-
			ව්‍යාපෘතියේ මුළු වියදම්	211,929	-	-

ව්‍යාපෘති වියදම් මූල්‍යකරණය

මූල්‍යකරණය	2015 සහාය වියදම් රු. '000	2016 ඇස්තමේන්තුව රු. '000	2017 ඇස්තමේන්තුව රු. '000
විසර්ජන ප්‍රභේදන			
24 පළාත් සභා අරමුදල - පළාත් නිශ්චිත සංවර්ධන ප්‍රදානය	211,929	-	-
මුළු මූල්‍යකරණය	211,929	-	-

එන් ඩබ් පී 210 - ප්‍රධාන අමාත්‍ය හා මුදල් හා කුම සම්පාදන, ඉංජිනේරු සේවා, නීතිය හා සාමය, පළාත් පාලන හා පළාත් පරිපාලන, ආර්ථික ප්‍රවර්ධන, විදුලිබල හා බලශක්ති, පරිසර කටයුතු, ජල සම්පාදන හා ජලාපවහන සහ සංචාරක කටයුතු පිළිබඳ පළාත් අමාත්‍යවරයා වැඩ සටහන - 86 පර්යේෂණ හා සංවර්ධන ව්‍යාපෘතිය - 04 අධ්‍යාපන සංවර්ධනය (ලෝක බැංකු හා ඕස්ට්‍රේලියානු ආධාර යටතේ)

ව්‍යාපෘති විස්තරය

ව්‍යාපෘති අරමුණු

ප්‍රාථමික හා ද්විතීක අධ්‍යාපනය සඳහා ප්‍රවේශවීම, අධ්‍යාපනයේ ගුණාත්මක භාවය ඉහළ නැංවීම, අධ්‍යාපන සේවා පාලනය සහ බෙදාහැරීම ශක්තිමත් කිරීම

කාර්ය ලැයිස්තුව

1. මූලික මට්ටමේ ඉගෙනුම් ඉඩකඩ සඳහා පන්ති කාමර ඉදිකිරීම
2. උසස් මට්ටමේ ඉගෙනුම් ඉඩකඩ සඳහා පන්ති කාමර ඉදිකිරීම
3. මූලික මට්ටමේ ඉගෙනුම් උපකරණ සැපයීම
4. උසස් මට්ටමේ ඉගෙනුම් උපකරණ සැපයීම
5. පාලනය ශක්තිමත් කිරීම යන තේමාව යටතේ අධ්‍යාපන කාර්යාල සඳහා ගොඩනැගිලි ඉදිකිරීම
6. අධ්‍යාපන කාර්යාල සඳහා උපකරණ සැපයීම
7. විදේශීය පුහුණු වැඩ සටහන් පැවැත්වීම

ව්‍යාපෘති පිරිවැය

පිරිවැය	2015 සත්‍ය වියදම් රු. '000	2016 ඇස්තමේන්තුව රු. '000	2017 ඇස්තමේන්තුව රු. '000	2018 පුරෝකථනය රු. '000	2019 පුරෝකථනය රු. '000
පුනරාවර්තන වැය	21,659	-	-	-	-
පුද්ගල පවිත්‍ය වෙනත් පුනරාවර්තන	21,659	-	-	-	-
මූලධන වැය	369,392	-	-	-	-
ව්‍යාපෘති පිරිවැය	391,051	-	-	-	-

වැඩ සටහන - 86 පර්යේෂණ හා සංවර්ධන

ව්‍යාපෘතිය - 04 අධ්‍යාපන සංවර්ධනය (ලෝක බැංකු හා ඕස්ට්‍රේලියානු ආධාර යටතේ)

වැය විෂය හා මූල්‍යකරණය අනුව ව්‍යාපෘති වියදම්

වැය විෂය	අර්ථකථනය	මූල්‍යකරණය	කාණ්ඩය / වැය විෂය / අයිතම විස්තරය	2015 සත්‍ය වියදම් රු. '000	2016 ඇස්තමේන්තුව රු. '000	2017 ඇස්තමේන්තුව රු. '000
			පුනරාවර්තන වියදම්	21,659	-	-
1101	WB	26	තමන් වියදම් දේශීය	310	-	-
			සැපයීම්	310	-	-
1202	WB	26	ඉන්ධන	1,202	-	-
1202	Aus	27	ඉන්ධන	659	-	-
1205	WB	26	වෙනත්	343	-	-
			සේවා	200	-	-
1409	WB	26	වෙනත්	20,147	-	-
1409	Aus	27	වෙනත්	20,136	-	-
				11	-	-
			මූලධන වියදම්	369,392	-	-
2001	WB	26	මූලධන වත්කම්වල පුනරුත්ථාපනය හා වැඩිදියුණු කිරීම ගොඩනැගිලි හා ඉදිකිරීම්	54,658	-	-
				54,658	-	-
			මූලධන වත්කම් අත්පත් කර ගැනීම	314,734	-	-
2101	WB	26	වාහන	68,400	-	-
2102	WB	26	ගෘහ භාණ්ඩ හා කාර්යාලයීය උපකරණ	72,808	-	-
2104	WB	26	ගොඩනැගිලි හා ඉදිකිරීම්	93,429	-	-
2104	Aus	27	ගොඩනැගිලි හා ඉදිකිරීම්	65,635	-	-
2401	WB	26	කාර්ය මණ්ඩල පුහුණු	14,462	-	-
			ව්‍යාපෘතියේ මුළු වියදම්	391,051	-	-

වාර්ෂික මුදල් ප්‍රකාශය 2017

එන්ඩීඩී 210 - ප්‍රධාන අමාත්‍ය හා මුදල් හා ක්‍රම සම්පාදන, ඉංජිනේරු සේවා, නීතිය හා සාමය, පළාත් පාලන හා පළාත් පරිපාලන, ආර්ථික ප්‍රවර්ධන, විදුලිබල හා බලශක්ති, පරිසර කටයුතු, ජල සම්පාදන හා ජලාපවහන සහ සංචාරක කටයුතු පිළිබඳ පළාත් අමාත්‍යවරයා

ව්‍යාපෘති විෂයේ මූල්‍යකරණය

මූල්‍යකරණය	2015 සහය විෂයේ රු. '000	2016 අයවැයවනු ලබන රු. '000	2017 අයවැයවනු ලබන රු. '000
විසර්ජන ප්‍රභවය			
22 පළාත් සහ අරමුදල - සාමූහික ප්‍රදානය සහ පැවරුණු ආදායම්	20,147	-	-
26 පළාත් සහ අරමුදල - ලෝක බැංකු ආධාර යටතේ වන ප්‍රදානය	304,926	-	-
27 පළාත් සහ අරමුදල - ඕස්ට්‍රේලියානු ආධාර යටතේ වන ප්‍රදානය	65,978	-	-
මුළු මූල්‍යකරණය	391,051	-	-

එන් ඩබ් සී 210 - ප්‍රධාන අමාත්‍ය හා මුදල් හා ක්‍රම සම්පාදන, ඉංජිනේරු සේවා, නීතිය හා සාමය, පළාත් සාලන හා පළාත් පරපාලන, ආර්ථික ප්‍රවර්ධන, විදුලිබල හා බලශක්ති, පරිසර කටයුතු, ජල සම්පාදන හා ජලාපවහන සහ සංචාරක කටයුතු පිළිබඳ පළාත් අමාත්‍යවරයා
වැඩ සටහන - 91 සංස්කෘතික සංවර්ධනය
ව්‍යාපෘතිය - 03 සංස්කෘතික කටයුතු

ව්‍යාපෘති විස්තරය

ව්‍යාපෘති අරමුණු

කලා හා සංස්කෘතික උරුමයන් හා සමාජ සාධාරණ ආරක්ෂා කිරීම සහ දැනුවත් කිරීම තුළින් සම්ප්‍රදායික හා අප්‍රමාදවත් වගකීය ජනතාවක් ගොඩනැගීම

කාර්ය ප්‍රතිපත්ති

1. ආගමික සිද්ධස්ථාන ප්‍රතිසංස්කරණය
2. සංස්කෘතික වටිනාකම් ආරක්ෂා කොට පවත්වාගෙන යාම
3. සංස්කෘතික හැදෑරවත් සංවර්ධනය කිරීමේ වැඩ සටහන් පවත්වාගෙන යාම

ව්‍යාපෘති පිරිවැය

පිරිවැය	2015 සත්‍ය වියදම් රු. '000	2016 ඇස්තමේන්තුව රු. '000	2017 ඇස්තමේන්තුව රු. '000	2018 පුරෝකථනය රු. '000	2019 පුරෝකථනය රු. '000
පුනරාවර්තන වැය	24,277	-	-	-	-
පුද්ගල පඩිනඩි වෙනත් පුනරාවර්තන	22,372	-	-	-	-
	1,905	-	-	-	-
මූලධන වැය	5,494	-	-	-	-
ව්‍යාපෘති පිරිවැය	29,771	-	-	-	-

වැඩ සටහන - 91 සංස්කෘතික සංවර්ධනය
ව්‍යාපෘතිය - 03 සංස්කෘතික කටයුතු

වැය විෂය හා මූල්‍යකරණය අනුව ව්‍යාපෘති විස්තර

වැය විෂය	අයිතමය	මූල්‍යකරණය	කාණ්ඩය / වැය විෂය / අයිතම විස්තරය	2015 සත්‍ය වියදම් රු. '000	2016 ඇස්තමේන්තුව රු. '000	2017 ඇස්තමේන්තුව රු. '000
			පුනරාවර්තන වියදම්	24,277	-	-
			පුද්ගල පඩිනඩි	22,372	-	-
1001	22		වැටුප් හා වේතන	11,002	-	-
1002	22		අතිකාල හා නිවාඩු දින වැටුප්	2	-	-
1003	22		වෙනත් දීමනා	11,368	-	-
			ගමන් වියදම්	1,408	-	-
1101	22		දේශීය	1,408	-	-
			සැපයීම්	268	-	-
1201	22		ලිපි ද්‍රව්‍ය සහ කාර්යාලයේ අවශ්‍යතා	144	-	-
1202	22		ඉන්ධන	124	-	-
			කඩිනම් වියදම්	97	-	-
1301	22		වාහන	77	-	-
1302	22		යන්ත්‍ර සහ යන්ත්‍රෝපකරණ	20	-	-
			සේවා	132	-	-
1402	22		තැපැල් හා සන්නිවේදන	15	-	-
1409	22		වෙනත්	117	-	-
			මූලධන වියදම්	5,494	-	-
2001	24		මූලධන වත්කම්වල පුනරුත්ථාපනය හා වැඩිදියුණු කිරීම ගොඩනැගිලි හා ඉදිකිරීම්	500	-	-
				500	-	-
2102	i	23	මූලධන වත්කම් අත්පත් කර ගැනීම ගෘහ භාණ්ඩ හා කාර්යාලයේ උපකරණ	700	-	-
2102	ii	24	ගෘහ භාණ්ඩ හා කාර්යාලයේ උපකරණ	500	-	-
				200	-	-
2401	24		හැකියා වර්ධනය කාර්ය මණ්ඩල පුහුණු	4,294	-	-
				4,294	-	-
			ව්‍යාපෘතියේ මුළු වියදම්	29,771	-	-

වාර්ෂික මුදල් ප්‍රකාශය 2017

එස් ඩබ් පී 210 - ප්‍රධාන අමාත්‍ය හා මුදල් හා කුම සම්පාදන, ඉංජිනේරු සේවා, නීතිය හා සාමය, පළාත් පාලන හා පළාත් පරිපාලන, ආර්ථික ප්‍රවර්ධන, විදුලිබල හා බලශක්ති, පරිසර කටයුතු, ජල සම්පාදන හා ජලාපවහන සහ සංචාරක කටයුතු පිළිබඳ පළාත් අමාත්‍යවරයා

ව්‍යාපෘති වියදම් මූල්‍යකරණය

මූල්‍යකරණය	2015	2016	2017
	සත්‍ය වියදම රු. '000	ඇස්තමේන්තුව රු. '000	ඇස්තමේන්තුව රු. '000
විසර්ජන ප්‍රදේශය			
22 පළාත් සභා අරමුදල - සාමූහික ප්‍රදානය සහ පැවරුණු ආදායම්	24,277	-	-
23 පළාත් සභා අරමුදල - උපමාන පාදක ප්‍රදානය සහ අනුරූපිත ප්‍රදානය	500	-	-
24 පළාත් සභා අරමුදල - පළාත් නියමිත සංවර්ධන ප්‍රදානය	4,994	-	-
මුළු මූල්‍යකරණය	29,771	-	-

එන් ඩබ් පී 210 - ප්‍රධාන අමාත්‍ය හා මුදල් හා කුම සම්පාදන, ඉංජිනේරු සේවා, නීතිය හා සාමය, පළාත් පාලන හා පළාත් පරිපාලන, ආර්ථික ප්‍රවර්ධන, විදුලිබල හා බලශක්ති, පරිසර කටයුතු, ජල සම්පාදන හා ජලාපවහන සහ සංචාරක කටයුතු පිළිබඳ පළාත් අමාත්‍යවරයා

වැඩ සටහන - 93 ආගමික හා සංස්කෘතික කටයුතු
ව්‍යාපෘතිය - 03 ආගමික කටයුතු

ව්‍යාපෘති විස්තරය

ව්‍යාපෘති අරමුණු

පුස්තක ස්ථාන සංරක්ෂණය කර අනාගත පරපුරට දායාද කරදීම හා අධ්‍යාපනික සංවර්ධනය තුළින් සාර ධර්ම සපිරි සමාජයක් බිහි කිරීම

කාර්ය ලැයිස්තුව

1. ආගමික සිද්ධස්ථාන සංවර්ධනය කිරීම
2. දහම් පාසැල් අධ්‍යාපන සංවර්ධනය
3. ජනතාවගේ අධ්‍යාපනික සංවර්ධනය සඳහා වන වැඩ සටහන් හා ආගමික උත්සව පැවැත්වීම

	සහය 2015	ඇස්තමේන්තුව 2016	ඇස්තමේන්තුව 2017	පුරෝකථනය 2018	පුරෝකථනය 2019
1 කාර්ය මණ්ඩල යෙදවුම්					
2 නිමැවුම් දර්ශක					
සංවර්ධනය කරන ආගමික සිද්ධස්ථාන සංඛ්‍යාව	-	45	50	55	55
සංවර්ධනය කරන දහම් පාසැල් සංඛ්‍යාව	-	32	39	46	50
පවත්වන ලද අධ්‍යාපනික සංවර්ධන වැඩ සටහන් සංඛ්‍යාව	-	-	-	-	-
පවත්වන ලද ආගමික උත්සව සංඛ්‍යාව	-	10	20	20	30
3 ප්‍රතිඵල දර්ශක					
සංවර්ධනය කරන ආගමික සිද්ධස්ථාන සංඛ්‍යාව	-	45	50	55	55
සංවර්ධනය කරන දහම් පාසැල් සංඛ්‍යාව	-	32	39	46	50
පවත්වන ලද අධ්‍යාපනික සංවර්ධන වැඩ සටහන් සංඛ්‍යාව	-	-	-	-	-
පවත්වන ලද ආගමික උත්සව සංඛ්‍යාව	-	10	20	20	30
4. කාර්යක්ෂමතා දර්ශක					
නිම කරණ ලද හා අපේක්ෂිත ප්‍රතිඵලය කරා ළඟාවීමේ ප්‍රතිශතය	-	100%	100%	100%	100%

ව්‍යාපෘති පිරිවැය

පිරිවැය	2015 සහය වියදම් රු. '000	2016 ඇස්තමේන්තුව රු. '000	2017 ඇස්තමේන්තුව රු. '000	2018 පුරෝකථනය රු. '000	2019 පුරෝකථනය රු. '000
පුනරාවර්තන වැය					
මූලධන වැය	-	4,000	4,000	4,200	4,410
ව්‍යාපෘති පිරිවැය	-	4,000	4,000	4,200	4,410

එක් ඩබ් පී 210 - ප්‍රධාන අමාත්‍ය හා මුදල් හා ක්‍රම සම්පාදන, ඉංජිනේරු සේවා, නීතිය හා සාමය, පළාත් පාලන හා පළාත් පරිපාලන, ආර්ථික ප්‍රවර්ධන, විදුලිබල හා බලශක්ති, පරිසර කටයුතු, ජල සම්පාදන හා ජලාපවහන සහ සංචාරක කටයුතු පිළිබඳ පළාත් අමාත්‍යවරයා වැඩ සටහන - 93 ආගමික හා සංස්කෘතික කටයුතු ව්‍යාපෘතිය - 03 ආගමික කටයුතු

වැය විෂය හා මූල්‍යකරණය අනුව ව්‍යාපෘති වියදම

වැය විෂය	අයිතමය	මූල්‍යකරණය	කාණ්ඩය / වැය විෂය / අයිතම විස්තරය	2015 සත්‍ය වියදම රු. '000	2016 ඇස්තමේන්තුව රු. '000	2017 ඇස්තමේන්තුව රු. '000
			මූලධන වියදම්	-	4,000	4,000
2001			මූලධන වත්කම්වල පුනරුත්ථාපනය හා වැඩිදියුණු කිරීම	-	2,000	2,000
2004	24		ගොඩනැගිලි හා ඉදිකිරීම්	-	-	1,000
			වෙනත්	-	2,000	1,000
2104	24		මූලධන වත්කම් අත්පත් කර ගැනීම	-	-	2,000
2109	24		ගොඩනැගිලි හා ඉදිකිරීම්	-	-	1,000
			යටිතල පහසුකම්	-	-	1,000
2401	24		හැකිසා වර්ධනය	-	2,000	-
			කාර්ය මණ්ඩල පුහුණු	-	2,000	-
			ව්‍යාපෘතියේ මුළු වියදම	-	4,000	4,000

ව්‍යාපෘති වියදම් මූල්‍යකරණය

මූල්‍යකරණය	2015 සත්‍ය වියදම රු. '000	2016 ඇස්තමේන්තුව රු. '000	2017 ඇස්තමේන්තුව රු. '000
විසර්ජන ප්‍රඥප්තිය			
24 පළාත් සහ අරමුදල - පළාත් නිශ්චිත සංවර්ධන ප්‍රදානය	-	4,000	4,000
මුළු මූල්‍යකරණය	-	4,000	4,000

වාර්ෂික මුදල් ප්‍රකාශය 2017
එන් ඩබ් පී 211 - පළාත් පාලන දෙපාර්තමේන්තුව

මෙහෙවර

වයඹ ජනතාවගේ ජීවන තත්වය ඉහළ නංවනු වස්, පළාත් පාලන ආයතනවලට අවශ්‍ය මහනුව හා පෞතික සම්පත් සැපයීම, නීතිමය හා ප්‍රතිපත්තිමය උපදේශනය, නියාමනය හා සම්බන්ධීකරණය තුළින් සහභාගීත්ව, ප්‍රජාතන්ත්‍රීය සංවර්ධන ක්‍රියාවලිය බලගැන්වීමට දායක වීම

ප්‍රධාන කාර්යයන්

පළාත් පාලන ආයතනවලට මූල්‍ය සම්පත් ප්‍රතිපූර්ණය කිරීම හා ආධාර මුදල් ලබා දීමෙන් ප්‍රදේශයේ ජනතාවට සැලසෙන සේවාවන් හා පහසුකම් වැඩි දියුණු කිරීම සඳහා පළාත් පාලන ආයතනවලට සහායවීම
සංවර්ධන වැඩ සම්බන්ධයෙන් පළාත් පාලන ආයතන වලට අවශ්‍ය මූල්‍යමය පහසුකම් සැපයීම, අධීක්ෂණ හා උපදේශන සේවා සැපයීම සහ ප්‍රජා සංවර්ධනය පළාත් පාලන ආයතන මානව සම්පත් සංවර්ධනය හා පුහුණුව

අත්තිකාරම් ගිණුම්

	2015 සහාය වියදම් රු. '000	2016 අත්තිකාරම් රු. '000	2017 අත්තිකාරම් රු. '000
පළාත් රාජ්‍ය නිලධාරීන්ට අත්තිකාරම්			
උපරිම වියදම් සීමාව	3,046	8,000	6,000
අවම ලැබීම් සීමාව	4,201	1,500	2,500
උපරිම හර සේම සීමාව	8,486	22,000	18,000

වැඩ සටහන් සහ ව්‍යාපෘති අනුව වියදම් සාරාංශය

වැඩ සටහන් / ව්‍යාපෘති නාමය	2015 සහාය වියදම් රු. '000	2016 අත්තිකාරම් රු. '000	2017 අත්තිකාරම් රු. '000	2018 පුරෝකථනය රු. '000	2019 පුරෝකථනය රු. '000
පුනරාවර්තන වියදම්	1,626,985	1,765,765	2,088,896	2,193,341	2,303,008
03 පළාත් පරිපාලනය	1,626,985	1,765,765	2,088,896	2,193,341	2,303,008
02 සාමාන්‍ය පරිපාලනය	219,813	219,181	248,701	261,136	274,193
03 පළාත් පාලන සේවා	1,407,172	1,546,584	1,840,195	1,932,205	2,028,815
මූලධන වියදම්	1,249	1,000	1,000	1,050	1,103
03 පළාත් පරිපාලනය	1,249	1,000	1,000	1,050	1,103
02 සාමාන්‍ය පරිපාලනය	749	750	850	893	937
03 පළාත් පාලන සේවා	500	250	150	158	166
මුළු වියදම්	1,628,234	1,766,765	2,089,896	2,194,391	2,304,111
03 පළාත් පරිපාලනය	1,628,234	1,766,765	2,089,896	2,194,391	2,304,111
02 සාමාන්‍ය පරිපාලනය	220,562	219,931	249,551	262,029	275,130
03 පළාත් පාලන සේවා	1,407,672	1,546,834	1,840,345	1,932,362	2,028,981

වාර්ෂික මුදල් ප්‍රකාශය 2017
එන් ඩබ්ලිව් පී 211 - පළාත් පාලන දෙපාර්තමේන්තුව

කාණ්ඩය අනුව වියදම් සාරාංශය

කාණ්ඩය	2015	2016	2017
	සහය වියදම් රු. '000	ඇස්තමේන්තුව රු. '000	ඇස්තමේන්තුව රු. '000
ප්‍රකාරාධර්ෂක වියදම්	1,626,985	1,765,765	2,088,896
පුද්ගල පවිත්‍ර	222,643	222,762	254,062
තමන් වියදම්	3,250	3,047	3,100
සැපයීම	2,605	3,219	3,075
නඩත්තු වියදම්	1,862	2,304	2,225
සේවා	2,793	2,875	2,500
මාරු කිරීම් හා ප්‍රදාන	1,393,832	1,531,558	1,823,934
මූලධර්ම වියදම්	1,249	1,000	1,000
මූලධර්ම වත්කම් අත්පත් කරගැනීම	1,249	1,000	1,000
මුළු වියදම්	1,628,234	1,766,765	2,089,896

මූල්‍යකරණය	2015	2016	2017
	සහය වියදම් රු. '000	ඇස්තමේන්තුව රු. '000	ඇස්තමේන්තුව රු. '000
විසර්ජන ප්‍රඥප්තිය			
22 පළාත් සභා අරමුදල - සාමූහික ප්‍රදානය සහ පැවරුණු ආදායම්	1,626,985	1,765,765	2,088,896
23 පළාත් සභා අරමුදල - උපමාන පාදක ප්‍රදානය සහ අනුරූපීක ප්‍රදානය	1,249	1,000	1,000
මුළු මූල්‍යකරණය	1,628,234	1,766,765	2,089,896

ශීර්ෂ සේවා නියුක්ති විස්තරය

තනතුර	2015	2016	2017
	සහය	ඇස්තමේන්තුව	ඇස්තමේන්තුව
සේවර	544	683	688
ජ්‍යෙෂ්ඨ මට්ටම	6	8	8
තෘතීය මට්ටම	13	8	13
ද්විතීය මට්ටම	513	655	655
ප්‍රාථමික මට්ටම	12	12	12
තාවකාලික/අනියම්	-	-	-
ජ්‍යෙෂ්ඨ මට්ටම	-	-	-
තෘතීය මට්ටම	-	-	-
ද්විතීය මට්ටම	-	-	-
ප්‍රාථමික මට්ටම	-	-	-
එකතුව	544	683	688

වාර්ෂික මුදල් ප්‍රකාශය 2017
එන් ඩබ්ලිව් පී 211 - පළාත් පාලන දෙපාර්තමේන්තුව

වැඩ සටහන - 03 පළාත් පරිපාලනය
ව්‍යාපෘතිය - 02 සාමාන්‍ය පරිපාලනය

ව්‍යාපෘති විස්තරය

ව්‍යාපෘති අරමුණු

සාමාන්‍ය පරිපාලන හා ආයතනික සේවා, මානව සම්පත් සංවර්ධනය, මූල්‍ය කළමනාකරණය සහ පළාත් පාලන ආයතනවලට උපදේශනය හා තාක්ෂණික අවශ්‍යතා සැපයීමෙන්ද, සේවාවලට පහසුකම් සහ ආයතන වෙත උපරිම සේවාවන් ලබාදීම

කාර්ය ලැයිස්තුව

1. දෙපාර්තමේන්තුවේ සාමාන්‍ය පරිපාලන කටයුතු
2. දෙපාර්තමේන්තුවේ මූල්‍ය කළමනාකරණ කටයුතු
3. පළාත් පාලන කටයුතු සඳහා උපදේශණය, තාක්ෂණ සේවා
4. පළාත් පාලන ආයතනවල මානව සම්පත් සංවර්ධන පුහුණු කටයුතු
5. පළාත් පාලන ආයතන අධීක්ෂණය හා විමර්ශන කටයුතු
6. පළාත් පාලන දෙපාර්තමේන්තුවේ ගෙවීම් හා ගිණුම් කටයුතු

	සහ 2015	ඇස්තමේන්තුව 2016	ඇස්තමේන්තුව 2017	පුරෝකථනය 2018	පුරෝකථනය 2019
1 කාර්ය මණ්ඩල යෙදවුම්	544	665	665	665	665
2 නිමැවුම් දර්ශක					
පවත්වන ලද පුහුණු වැඩ සටහන් ගණන	20	25	25	25	25
ඉදිරිපත් කරන ලද මූල්‍ය වාර්තා ගණන	95	101	101	101	101
පිළිතුරු සැපයූ විගණන විමසුම් සංඛ්‍යාව	25	38	38	38	38
පවත්වාගෙන යන ලද පෞද්ගලික ශ්‍රීපී ගොනු සංඛ්‍යාව	544	665	665	665	665
නඩිස්තු කරනු ලබන වෙනත් ශ්‍රීපී ගොනු සංඛ්‍යාව	800	850	850	850	850

ව්‍යාපෘති පිරිවැය

පිරිවැය	2015 සහ රු. '000	2016 ඇස්තමේන්තුව රු. '000	2017 ඇස්තමේන්තුව රු. '000	2018 පුරෝකථනය රු. '000	2019 පුරෝකථනය රු. '000
පුනරාවර්තන වැය	219,813	219,181	248,701	261,136	274,193
පුද්ගල පඩිතඩි	214,883	214,165	243,501	255,676	268,460
වෙනත් පුනරාවර්තන	4,930	5,016	5,200	5,460	5,733
මූලධන වැය	749	750	850	893	937
ව්‍යාපෘති පිරිවැය	220,562	219,931	249,551	262,029	275,130

වාර්ෂික මුදල් ප්‍රකාශය 2017
ඊන් ඩබ්ලිව් 211 - පළාත් පාලන දෙපාර්තමේන්තුව

වැඩ සටහන - 03 පළාත් පරිපාලනය
ව්‍යාපෘතිය - 02 සාමාන්‍ය පරිපාලනය

වැය විෂය හා මූල්‍යකරණය අනුව ව්‍යාපෘති වියදම්

වැය විෂය	අයිතමය	මූල්‍යකරණය	කාණ්ඩය / වැය විෂය / අයිතම විස්තරය	2015 සහය වියදම් රු. '000	2016 ඇස්තමේන්තුව රු. '000	2017 ඇස්තමේන්තුව රු. '000
			පුනරාවර්තන වියදම්	219,813	219,181	248,701
1001	22		පුද්ගල පඩිතැන්	214,883	214,165	243,501
1002	22		වැටුප් හා වේතන	95,970	93,055	151,688
1003	22		අතිකාල හා නිවාඩු දින වැටුප්	647	850	750
			වෙනත් දීමනා	118,266	120,260	91,063
1101	22		තමන් වියදම්	500	547	600
			දේශීය	500	547	600
1201	22		සැපයීම්	1,762	1,669	1,775
1202	22		ලිපි ද්‍රව්‍ය සහ කාර්යාලයීය අවශ්‍යතා	300	300	300
1203	22		ඉන්ධන	1,200	1,000	1,100
1205	22		ආහාරපාන හා නිල ඇඳුම්	48	44	-
			වෙනත්	214	325	375
1301	22		සාධක මූලික වියදම්	902	1,125	1,175
1302	22		වාහන	788	1,000	1,050
1303	22		යන්ත්‍ර සහ යන්ත්‍රෝපකරණ	14	75	75
			ගොඩනැගිලි හා ඉදිකිරීම්	100	50	50
1402	22		සේවා	1,766	1,675	1,650
1403	22		තැපැල් හා සන්නිවේදන	318	375	325
1409	22		විදුලිය හා ජලය	799	750	800
			වෙනත්	649	550	525
			මූලධන වියදම්	749	750	850
2102	23		මූලධන වත්කම් අත්පත් කර ගැනීම	749	750	850
			තෘණ හාණ්ඩ හා කාර්යාලයීය උපකරණ	749	750	850
			ව්‍යාපෘතියේ මුළු වියදම්	220,562	219,931	249,551

වාර්ෂික මුදල් ප්‍රකාශය 2017
එන් ඩබ්ලිව් 211 - පළාත් පාලන දෙපාර්තමේන්තුව

ව්‍යාපෘති වියදම් මූල්‍යකරණය

මූල්‍යකරණය	2015 සත්‍ය වියදම් රු. '000	2016 ඇස්තමේන්තුව රු. '000	2017 ඇස්තමේන්තුව රු. '000
විසර්ජන ප්‍රඥප්තිය			
22 පළාත් සභා අරමුදල - සාමූහික ප්‍රදානය සහ පැවරුණු ආදායම්	219,813	219,181	248,701
23 පළාත් සභා අරමුදල - උපමාන පාදක ප්‍රදානය සහ අනුරූපීය ප්‍රදානය	749	750	850
මුළු මූල්‍යකරණය	220,562	219,931	249,551

ව්‍යාපෘති සේවා නියුක්ති විස්තරය

කනකුර	2015 සත්‍ය	2016 ඇස්තමේන්තුව	2017 ඇස්තමේන්තුව
ස්ථිර	533	665	670
භෞභ්‍ය මට්ටම	5	7	7
තෘතීය මට්ටම	10	5	10
ද්විතීය මට්ටම	506	641	641
ප්‍රාථමික මට්ටම	12	12	12
තාවකාලික/අනියම්	-	-	-
භෞභ්‍ය මට්ටම	-	-	-
තෘතීය මට්ටම	-	-	-
ද්විතීය මට්ටම	-	-	-
ප්‍රාථමික මට්ටම	-	-	-
එකතුව	533	665	670

වාර්ෂික මුදල් ප්‍රකාශය 2017
එන් ඩබ්ලිව් පී 211 - පළාත් පාලන දෙපාර්තමේන්තුව

වැඩ සටහන - 03 පළාත් පරිපාලනය
ව්‍යාපෘතිය - 03 පළාත් පාලන සේවා

ව්‍යාපෘති විස්තරය

ව්‍යාපෘති අරමුණු

පළාත තුළ පිහිටි සියළු පළාත් පාලන ආයතන සඳහා මූල්‍ය ප්‍රතිපාදන ලබාදීම හා වැටුප් ප්‍රතිපූර්ණය කිරීම, ඉංජිනේරු හා තාක්ෂණික සේවා සැපයීම විමර්ශන කටයුතු, පළාත් පාලන ආයතන කාර්ය මණ්ඩල සංවර්ධනය යන කාර්යයන් ඉටු කිරීම මගින් මහජනයාට අවශ්‍ය වන්නා වූ සේවාවන් සැපයීම සඳහා ආධාරදීම

කාර්ය ලැයිස්තුව

1. පළාත් පාලන ආයතන සඳහා ඉංජිනේරුමය හා තාක්ෂණික සේවා ලබාදීම
2. පළාත් පාලන ආයතන කාර්ය මණ්ඩල සඳහා වැටුප් ප්‍රතිපූර්ණය කිරීම
3. පළාත් පාලන ආයතනවල ප්‍රාදේශීය සංවර්ධන කටයුතු සඳහා ව්‍යාපෘති පදනම් කරගත් මූල්‍ය සම්පත් ලබාදීම
4. පළාත් පාලන ආයතනවල මානව සම්පත් පුහුණුව හා සංවර්ධනය
5. පළාත් පාලන ආයතනවල ආදායම් උපපාදන මාර්ග හඳුනා ගැනීම, වැඩි දියුණු කිරීම හා පවත්වාගෙන යාම සඳහා අවශ්‍ය මග පෙන්වීම
6. පළාත් පාලන ආයතනවල විසින් සපයනු ලබන සේවාවන්ගේ ප්‍රගතිය සමාලෝචනයට භාජනය කිරීම
7. පළාත් පාලන ආයතනවල විමර්ශන කටයුතු

	සහය 2015	ඇස්තමේන්තුව 2016	ඇස්තමේන්තුව 2017	පුරෝකථනය 2018	පුරෝකථනය 2019
1 කාර්ය මණ්ඩල යෙදවුම්	11	17	17	18	18
2 නිමැවුම් දර්ශක					
නඩත්තු කරනු ලබන ලිපිගොනු	25	30	30	30	30
සිදු කරණ ලද විමර්ශන කටයුතු හා වාර්තා ගණන	400	405	405	405	405
පවත්වන ලද පුහුණු වැඩ සටහන් සංඛ්‍යාව	8	10	10	10	10
අන්තර් පළාත් පාලන ආයතන අතර සහය	5	4	4	4	4

ව්‍යාපෘති පිරිවැය

පිරිවැය	2015 සහය වියදම් රු. '000	2016 ඇස්තමේන්තුව රු. '000	2017 ඇස්තමේන්තුව රු. '000	2018 පුරෝකථනය රු. '000	2019 පුරෝකථනය රු. '000
පුනරාවර්තන වැය	1,407,172	1,546,584	1,840,195	1,932,205	2,028,815
පුද්ගල පඩිනඩි	7,760	8,597	10,561	11,089	11,644
වෙනත් පුනරාවර්තන	1,399,412	1,537,987	1,829,634	1,921,116	2,017,171
මූලධන වැය	500	250	150	158	165
ව්‍යාපෘති පිරිවැය	1,407,672	1,546,834	1,840,345	1,932,362	2,028,980

වාර්ෂික මුදල් ප්‍රකාශය 2017
එන් ඩබ් පී 211 - පළාත් පාලන දෙපාර්තමේන්තුව

වැඩ සටහන - 03 පළාත් පරිපාලනය
ව්‍යාපෘතිය - 03 පළාත් පාලන සේවා

වැය විෂය හා මූල්‍යකරණය අනුව ව්‍යාපෘති වියදම්

වැය විෂය	අවකාශය	මූල්‍යකරණය	කාණ්ඩය / වැය විෂය / අයිතම විස්තරය	2015 සත්‍ය වියදම් රු. '000	2016 අත්‍යවේශ්‍යතාව රු. '000	2017 අත්‍යවේශ්‍යතාව රු. '000
			පුනරාවර්තන වියදම්	1,407,172	1,546,584	1,840,195
1001	22		සුද්ගල පඩිකඩ්ඩි	7,760	8,597	10,561
1002	22		වැටුප් හා වේතන	4,208	4,516	7,407
1003	22		අතිකාල හා නිවාඩු දින වැටුප් වෙනත් දීමනා	24 3,528	30 4,051	50 3,104
1101	22		ගමන් වියදම් දේශීය	2,750 2,750	2,500 2,500	2,500 2,500
1201	22		සැපයීම් ලිපි ද්‍රව්‍ය සහ කාර්යාලයේ අවශ්‍යතා	843 280	1,550 350	1,300 300
1202	22		ඉන්ධන	350	1,000	900
1205	22		වෙනත්	213	200	100
1301	22		නඩත්තු වියදම් වාහන	960 866	1,179 979	1,050 900
1302	22		යන්ත්‍ර සහ යන්ත්‍රෝපකරණ	-	100	100
1303	22		තොඩනැගිලි හා ඉදිකිරීම්	94	100	50
1402	22		සේවා කැපැල් හා සන්නිවේදන	1,027 42	1,200 100	850 50
1403	22		විදුලිය හා ජලය	524	500	450
1409	22		වෙනත්	461	600	350
1503	22		මාරු කිරීම් රාජ්‍ය ආයතන	1,393,832 1,393,832	1,531,558 1,531,558	1,823,934 1,823,934
			මූල්‍යක වියදම්	500	250	150
2102	23		මූල්‍යක වත්කම් අත්පත් කර ගැනීම ගෘහ භාණ්ඩ හා කාර්යාලයේ උපකරණ	500 500	250 250	150 150
			ව්‍යාපෘතියේ මුළු වියදම්	1,407,672	1,546,834	1,840,345

වාර්ෂික මුදල් ප්‍රකාශය 2017
එන් ඩබ් පී 211 - පළාත් පාලන දෙපාර්තමේන්තුව

ව්‍යාපෘති වියදම් මූල්‍යකරණය

මූල්‍යකරණය	2015 සත්‍ය වියදම රු. ' 000	2016 ඇස්තමේන්තුව රු. ' 000	2017 ඇස්තමේන්තුව රු. ' 000
විසර්ජන ප්‍රඥප්තිය			
22 පළාත් සභා අරමුදල - සාමූහික ප්‍රදානය සහ පැවරුණු ආදායම්	1,407,172	1,546,584	1,840,195
23 පළාත් සභා අරමුදල - උපමාන පාදක ප්‍රදානය සහ අනුරූපීත ප්‍රදානය	500	250	150
මුළු මූල්‍යකරණය	1,407,672	1,546,834	1,840,345

ව්‍යාපෘති සේවා කිසිදුකින් විස්තරය

තනතුර	2015 සත්‍ය	2016 ඇස්තමේන්තුව	2017 ඇස්තමේන්තුව
ස්ථිර	11	18	18
ජ්‍යෙෂ්ඨ මට්ටම	1	1	1
තෘතීය මට්ටම	3	3	3
ද්විතීය මට්ටම	7	14	14
ප්‍රාථමික මට්ටම	-	-	-
තාවකාලික/අතීත	-	-	-
ජ්‍යෙෂ්ඨ මට්ටම	-	-	-
තෘතීය මට්ටම	-	-	-
ද්විතීය මට්ටම	-	-	-
ප්‍රාථමික මට්ටම	-	-	-
එකතුව	11	18	18

වාර්ෂික මුදල් ප්‍රකාශය 2017
එන් ඩබ් පී 212 - වයඹ ඉංජිනේරු දෙපාර්තමේන්තුව

මෙහෙවර

වයඹ ජනතාවට උසස් ජීවන තත්ත්වයක් ළඟා කරුණු වස් ප්‍රශස්ත වෘත්තීයමය නිපුණත්වය හා විධිමත් සම්පත් කළමනාකරණය තුළින් වයඹ පළාත තුළ ආර්ථික හා සාමාජික යථිතල පහසුකම් තීරයාරව සංවර්ධනය කරයිම

ප්‍රධාන කාර්යයන්

පළාත තුළ පීඩිති රාජ්‍ය ආයතන වෙනුවෙන්

ගොඩනැගිලි සහ වෙනත් තැනිම් සැලසුම් කිරීම, ඉදිකිරීම් හා නඩත්තු කිරීම, සිවිල් ඉංජිනේරු කාර්යයන් සම්බන්ධ උපදේශක සේවාවන් සැපයීම

අත්තිකාරම් ගිණුම්

	2015 සත්‍ය සීමාව රු. '000	2016 ඇස්තමේන්තුව රු. '000	2017 ඇස්තමේන්තුව රු. '000
පළාත් රාජ්‍ය කිලෝමීටර් අත්තිකාරම්			
උපරිම වියදම් සීමාව	9,712	11,000	11,000
අවම ලැබීම් සීමාව	12,489	5,000	6,000
උපරිම හරයේ සීමාව	18,450	36,000	29,000

වැඩ සටහන් සහ ව්‍යාපෘති අනුව වියදම් සාරාංශය

වැඩ සටහන් / ව්‍යාපෘති නාමය	2015 සත්‍ය වියදම රු. '000	2016 ඇස්තමේන්තුව රු. '000	2017 ඇස්තමේන්තුව රු. '000	2018 පුරෝකථනය රු. '000	2019 පුරෝකථනය රු. '000
පුනර්ජීවනය වියදම	148,726	151,994	155,000	162,750	170,888
03 පළාත් පරිපාලනය	43,795	32,041	32,981	34,630	36,362
02 සාමාන්‍ය පරිපාලනය	43,795	32,041	32,981	34,630	36,362
52 ප්‍රාදේශීය පරිපාලනය	104,931	119,953	122,019	128,120	134,526
03 ඉංජිනේරු සේවා	104,931	119,953	122,019	128,120	134,526
මූල්‍යමය වියදම	2,999	3,000	2,500	2,625	2,757
03 පළාත් පරිපාලනය	2,999	3,000	2,500	2,625	2,757
02 සාමාන්‍ය පරිපාලනය	2,999	3,000	2,500	2,625	2,757
මුළු වියදම	151,725	154,994	157,500	165,375	173,645
03 පළාත් පරිපාලනය	46,794	35,041	35,481	37,255	39,119
02 සාමාන්‍ය පරිපාලනය	46,794	35,041	35,481	37,255	39,119
52 ප්‍රාදේශීය පරිපාලනය	104,931	119,953	122,019	128,120	134,526
03 ඉංජිනේරු සේවා	104,931	119,953	122,019	128,120	134,526

වාර්ෂික මුදල් ප්‍රකාශය 2017
එන් ඩබ් පී 212 - වයඹ ඉංජිනේරු දෙපාර්තමේන්තුව

කාණ්ඩය අනුව වියදම් සාරාංශය

කාණ්ඩය	2015	2016	2017
	සකාස වියදම් රු. '000	ඇස්කමේන්තුව රු. '000	ඇස්කමේන්තුව රු. '000
පුනරාවර්තන වියදම්	148,726	151,994	155,000
පුද්ගල පඩිනඩි	125,113	123,494	129,200
ගමන් වියදම්	3,690	3,600	3,600
සැපයීම්	5,012	4,940	5,250
නඩික්කු වියදම්	9,270	9,250	7,750
සේවා	5,641	10,710	9,200
මූලධන වියදම්	2,999	3,000	2,500
මූලධන වත්කම්වල පුනරුත්ථාපනය හා වැඩිදියුණු කිරීම	1,500	1,500	1,500
මූලධන වත්කම් අත්පත් කරගැනීම	1,499	1,500	1,000
මුළු වියදම්	151,725	154,994	157,500

මූල්‍යකරණය	2015	2016	2017
	සකාස වියදම් රු. '000	ඇස්කමේන්තුව රු. '000	ඇස්කමේන්තුව රු. '000
විසර්ජන ප්‍රභවයන්			
22 පළාත් සභා අරමුදල - සාමූහික ප්‍රදානය සහ පැවරුණු ආදායම්	148,726	151,994	155,000
23 පළාත් සභා අරමුදල - උපමාන පාදක ප්‍රදානය සහ අනුරූපික ප්‍රදානය	2,999	3,000	2,500
මුළු මූල්‍යකරණය	151,725	154,994	157,500

ශීර්ෂ සේවා නියුක්ති විස්තරය

තනතුර	2015	2016	2017
	සකාස	ඇස්කමේන්තුව	ඇස්කමේන්තුව
ස්ථිර	270	286	278
ජ්‍යෙෂ්ඨ මට්ටම	23	26	23
තෘතීය මට්ටම	12	11	11
ද්විතීය මට්ටම	190	191	193
ප්‍රාථමික මට්ටම	45	58	51
තාවකාලික/අනියම්	-	-	-
ජ්‍යෙෂ්ඨ මට්ටම	-	-	-
තෘතීය මට්ටම	-	-	-
ද්විතීය මට්ටම	-	-	-
ප්‍රාථමික මට්ටම	-	-	-
එකතුව	270	286	278

වාර්ෂික මුදල් ප්‍රකාශය 2017
එන් ඩබ්ලිව් 212 - වයඹ ඉංජිනේරු දෙපාර්තමේන්තුව

වැඩ සටහන - 03 පළාත් පරිපාලනය
ව්‍යාපෘතිය - 02 සාමාන්‍ය පරිපාලනය

ව්‍යාපෘති විස්තරය

ව්‍යාපෘති අරමුණු

මානව සම්පත් කළමනාකරණය සහ සංවර්ධනය, දෙපාර්තමේන්තුවේ ප්‍රධාන කාර්යාලය හා ප්‍රාදේශීය ඉංජිනේරු කාර්යාල කාර්යයන් සම්බන්ධීකරණය, අධීක්ෂණය හා සමාලෝචනය කිරීම

කාර්ය ලැයිස්තුව

1. සාමාන්‍ය පරිපාලනය හා ආයතනික කටයුතු ඉටු කිරීම
2. දෙපාර්තමේන්තුවේ ප්‍රාදේශීය ඉංජිනේරු කාර්යාල පරිපාලනය, අධීක්ෂණය හා මෙහෙයවීම
3. වාර්ෂික ඇස්තමේන්තු, කාලීන වාර්තා හා මූල්‍ය වාර්තා සකස් කර ඉදිරිපත් කිරීම
4. ඉදිකිරීම් ක්ෂේත්‍රය සඳහා ලබා දෙන අරමුදල් හා වෙනත් අරමුදල් නිසි පරිදි කළමනාකරණය කිරීම ඒ තුළින් එලදායි ඉදිකිරීම් කරදීම හා වාර්තාකරණය
5. ඉදිකිරීම් ක්ෂේත්‍රයේ ආයතන හා සංවිධාන අතර මනා සම්බන්ධීකරණ කටයුතු පවත්වාගෙන යාම
6. පළාත් රාජ්‍ය නිලධාරීන්ගේ අත්කිකාරම් ගිණුම් පවත්වාගෙන යාම හා ගිණුම් කටයුතු
7. දෙපාර්තමේන්තුවේ මානව සම්පත් හැකියාව හා ශක්තිය වර්ධනය කිරීම හා භෞතික සම්පත් ප්‍රශස්ථව උපයෝගී කර ගැනීම

	සහ 2015	ඇස්තමේන්තුව 2016	ඇස්තමේන්තුව 2017	පුරෝකථනය 2018	පුරෝකථනය 2019
1 කාර්ය මණ්ඩල සෙදවුම්	63	63	63	63	63
2 නිමැවුම් දර්ශක					
අළුත්වැඩියා කළ ගොඩනැගිලි සංඛ්‍යාව	12	15	12	10	10
ඉදිරිපත් කරණ ලද මූල්‍ය වාර්තා ගණන	150	150	150	150	150
පිළිතුරු සැපයූ විගණන විමසුම් සංඛ්‍යාව	26	20	15	15	15
පවත්වාගෙන යන ලද පෞද්ගලික ශ්‍රී ලී ගොනු සංඛ්‍යාව	224	286	278	278	278

ව්‍යාපෘති පිරිවැය

පිරිවැය	2015	2016	2017	2018	2019
	සහ රු. '000	ඇස්තමේන්තුව රු. '000	ඇස්තමේන්තුව රු. '000	පුරෝකථනය රු. '000	පුරෝකථනය රු. '000
සුනරාවර්තන වැය	43,795	32,041	32,981	34,630	36,362
පුද්ගල පඩිනඩි	34,460	22,541	23,181	24,340	25,557
වෙනත් සුනරාවර්තන	9,335	9,500	9,800	10,290	10,805
මූලධන වැය	2,999	3,000	2,500	2,625	2,757
ව්‍යාපෘති පිරිවැය	46,794	35,041	35,481	37,255	39,119

වාර්ෂික මුදල් ප්‍රකාශය 2017
එන් ඩබ්ලිව් පී 212 - වයඹ ඉංජිනේරු දෙපාර්තමේන්තුව

වැඩ සටහන - 03 පළාත් පරිපාලනය
ව්‍යාපෘතිය - 02 සාමාන්‍ය පරිපාලනය

වැය විෂය හා මූල්‍යකරණය අනුව ව්‍යාපෘති වියදම

වැය විෂය	අයිතමය	මූල්‍යකරණය	කාණ්ඩය / වැය විෂය / අයිතම විස්තරය	2015 සකස වියදම රු. '000	2016 ඇස්තමේන්තුව රු. '000	2017 ඇස්තමේන්තුව රු. '000
			සුකරුවර්තන වියදම්	43,795	32,041	32,981
1001	22		පුද්ගල පවිනඩ්	34,460	22,541	23,181
1002	22		වැටුප් හා වේතන	15,209	9,870	14,543
1003	22		අතිකාල හා නිවාඩු දින වැටුප්	889	1,100	1,000
			වෙනත් දීමනා	18,362	11,571	7,638
1101	22		ගමන් වියදම්	1,444	1,100	1,100
			දේශීය	1,444	1,100	1,100
1201	22		සැපයීම්	2,530	2,440	2,500
1202	22		ශ්‍රී ලී ද්‍රව්‍ය සහ කාර්යාලයීය අවශ්‍යතා	798	700	800
1203	22		ඉන්ධන	1,700	1,700	1,700
			ආහාරපාන හා නිල ඇඳුම්	32	40	-
1301	22		කඩක්කු වියදම්	2,549	2,550	2,850
1302	22		වහන	1,650	1,650	1,800
1303	22		යන්ත්‍ර සහ යන්ත්‍රෝපකරණ	299	300	400
			ගොඩනැගිලි හා ඉදිකිරීම්	600	600	650
1402	22		සේවා	2,812	3,410	3,350
1403	22		කැපැල් හා සන්නිවේදන	936	860	800
1409	22		විදුලිය හා ජලය	1,450	1,700	1,700
			වෙනත්	426	850	850
			මූලධන වියදම්	2,999	3,000	2,500
2001	23		මූලධන වත්කම්වල පුනරුත්ථාපනය හා වැඩිදියුණු කිරීම	1,500	1,500	1,500
			ගොඩනැගිලි හා ඉදිකිරීම්	1,500	1,500	1,500
2102	23		මූලධන වත්කම් අත්පත් කර ගැනීම	1,499	1,500	1,000
			ගෘහ භාණ්ඩ හා කාර්යාලයීය උපකරණ	1,499	1,500	1,000
			ව්‍යාපෘතියේ මුළු වියදම	46,794	35,041	35,481

වාර්ෂික මුදල් ප්‍රකාශය 2017
එන් ඩබ්ලිව් පී 212 - වයඹ ඉංජිනේරු දෙපාර්තමේන්තුව

ව්‍යාපෘති වියදම් මූල්‍යකරණය

මූල්‍යකරණය	2015 සත්‍ය වියදම් රු. '000	2016 ඇස්තමේන්තුව රු. '000	2017 ඇස්තමේන්තුව රු. '000
විසර්ජන ප්‍රදේශය			
22 පළාත් සභා අරමුදල - සාමූහික ප්‍රදානය සහ පැවරුණු ආදායම්	43,795	32,041	32,981
23 පළාත් සභා අරමුදල - උපමාන පාදක ප්‍රදානය සහ අනුරූපිත ප්‍රදානය	2,999	3,000	2,500
මුළු මූල්‍යකරණය	46,794	35,041	35,481

ව්‍යාපෘති සේවා නියුක්ති විස්තරය

කනකුර	2015 සත්‍ය	2016 ඇස්තමේන්තුව	2017 ඇස්තමේන්තුව
ස්ථිර	41	41	41
ජ්‍යෙෂ්ඨ මට්ටම	7	7	7
තෘතීය මට්ටම	1	1	1
ද්විතීය මට්ටම	22	22	22
ප්‍රාථමික මට්ටම	11	11	11
තාවකාලික/අතීයම්	-	-	-
ජ්‍යෙෂ්ඨ මට්ටම	-	-	-
තෘතීය මට්ටම	-	-	-
ද්විතීය මට්ටම	-	-	-
ප්‍රාථමික මට්ටම	-	-	-
එකතුව	41	41	41

වාර්ෂික මුදල් ප්‍රකාශය 2017
එන් ඩබ් පී 212 - වයඹ ඉංජිනේරු දෙපාර්තමේන්තුව

වැඩ සටහන - 52 ප්‍රාදේශීය සංවර්ධනය
ව්‍යාපෘතිය - 03 ඉංජිනේරු සේවා

ව්‍යාපෘති විස්තරය

ව්‍යාපෘති අරමුණු

සිවිල් ඉංජිනේරුමය කාර්යයන් සම්බන්ධ උපදෙස් හා සේවාවන් සැපයීම සහ වෙනත් ආයතන විසින් පවරනු ලබන ඉංජිනේරුමය කාර්යයන් ඉටු කිරීම

කාර්ය ලැයිස්තුව

1. ඉංජිනේරුමය උපදෙස් හා සේවා සැපයීම
2. අවශ්‍ය අවස්ථාවන්හිදී ඉදිකිරීම් කටයුතු කර දීම
3. ඉදිකිරීම් සඳහා ලබාදෙන විවිධ අරමුදල් කළමනාකරණය හා ඒ පිළිබඳ වාර්තාකරණ කටයුතු

	සත්‍ය 2015	ඇස්කමේන්තුව 2016	ඇස්කමේන්තුව 2017	පුරෝකථනය 2018	පුරෝකථනය 2019
1 කාර්ය මණ්ඩල යෙදවුම්	195	256	256	256	256
2 නිමැවුම් දර්ශක					
ගොඩනැගිලි ඉදිකිරීම් (අධ්‍යාපන)	590	893	1,220	575	580
ගොඩනැගිලි ඉදිකිරීම් (සෞඛ්‍ය)	181	125	115	120	125
ගොඩනැගිලි ඉදිකිරීම් (වෙනත්)	192	103	110	115	120
4. කාර්යක්ෂමතා දර්ශක					
යටිතල පහසුකම් ලැබෙන ජනගහනයේ වැඩිවීමේ ප්‍රතිශතය	7.5%	7.5%	8.5%	8.5%	8.5%

ව්‍යාපෘති පිරිවැය

පිරිවැය	2015 සත්‍ය වියදම් රු. '000	2016 ඇස්කමේන්තුව රු. '000	2017 ඇස්කමේන්තුව රු. '000	2018 පුරෝකථනය රු. '000	2019 පුරෝකථනය රු. '000
පුනරාවර්තන වැය					
පුද්ගල පඩිනඩි	104,931	119,953	122,019	128,120	134,526
වෙනත් පුනරාවර්තන	90,653	100,953	106,019	111,320	116,886
වෙනත් පුනරාවර්තන	14,278	19,000	16,000	16,800	17,640
මූලධන වැය	-	-	-	-	-
ව්‍යාපෘති පිරිවැය	104,931	119,953	122,019	128,120	134,526

වැඩ සටහන - 52 ප්‍රාදේශීය සංවර්ධනය
 ව්‍යාපෘතිය - 03 ඉංජිනේරු සේවා

වැය විෂය හා මූල්‍යකරණය අනුව ව්‍යාපෘති වියදම්


වැය විෂය	අයිතමය	මූල්‍යකරණය	කාණ්ඩය / වැය විෂය / අයිතම විස්තරය	2015 සහය වියදම් රු. '000	2016 ඇස්තමේන්තුව රු. '000	2017 ඇස්තමේන්තුව රු. '000
ප්‍රකාරාධර්මය වියදම්				104,931	119,953	122,019
			පුද්ගල පඩිතඩි	90,653	100,953	106,019
1001	22		වැටුප් හා වේතන	42,077	45,304	66,957
1002	22		අතිකාල හා නිවාඩු දින වැටුප්	2,293	1,500	1,800
1003	22		වෙනස් දීමනා	46,283	54,149	37,262
			ගමන් වියදම්	2,246	2,500	2,500
1101	22		දේශීය	2,246	2,500	2,500
			සැපයීම්	2,482	2,500	2,750
1201	22		ලිපි ද්‍රව්‍ය සහ කාර්යාලයේ අවශ්‍යතා	648	650	750
1202	22		ඉන්ධන	1,764	1,800	2,000
1203	22		ආහාරපාන හා නිල ඇඳුම්	70	50	-
			නඩත්තු වියදම්	6,721	6,700	4,900
1301	22		වාහන	2,990	3,000	3,000
1302	22		යන්ත්‍ර සහ යන්ත්‍රෝපකරණ	231	200	200
1303	22		ගොඩනැගිලි හා ඉදිකිරීම්	3,500	3,500	1,700
			සේවා	2,829	7,300	5,850
1402	22		තැපැල් හා සන්නිවේදන	835	1,200	1,200
1403	22		විදුලිය හා ජලය	577	700	750
1404	22		බදු කුලී හා පළාත් පාලන ආයතන බදු	1,267	1,300	1,350
1409	22		වෙනත්	150	4,100	2,550
ව්‍යාපෘතියේ මුළු වියදම්				104,931	119,953	122,019

ව්‍යාපෘති වියදම් මූල්‍යකරණය

මූල්‍යකරණය	2015 සහය වියදම් රු. '000	2016 ඇස්තමේන්තුව රු. '000	2017 ඇස්තමේන්තුව රු. '000
විසර්ජන ප්‍රදායකය			
22 පළාත් සභා අරමුදල - සාමූහික ප්‍රදානය සහ පැවරුණු ආදායම්	104,931	119,953	122,019
මුළු මූල්‍යකරණය	104,931	119,953	122,019

ව්‍යාපෘති සේවා නියුක්ති විස්තරය

කනකුර	2015 සහය	2016 ඇස්තමේන්තුව	2017 ඇස්තමේන්තුව
ස්ථිර	229	245	237
ජ්‍යෙෂ්ඨ මට්ටම	16	19	16
තෘතීය මට්ටම	11	10	10
ද්විතීය මට්ටම	168	169	171
ප්‍රාථමික මට්ටම	34	47	40
තාවකාලික/අතීයම්	-	-	-
ජ්‍යෙෂ්ඨ මට්ටම	-	-	-
තෘතීය මට්ටම	-	-	-
ද්විතීය මට්ටම	-	-	-
ප්‍රාථමික මට්ටම	-	-	-
එකතුව	229	245	237



වයඹ පළාත් අධ්‍යාපන, සංස්කෘතික හා
කලා කටයුතු, ක්‍රීඩා හා යෞවන කටයුතු
සහ තොරතුරු තාක්ෂණ කටයුතු
පිළිබඳ අමාත්‍යාංශය

වාර්ෂික මුදල් ප්‍රකාශය 2017
 වයඹ පළාත් අධ්‍යාපන, සංස්කෘතික හා කලා කටයුතු, ක්‍රීඩා හා යෞවන කටයුතු සහ
 තොරතුරු තාක්ෂණය පිළිබඳ පළාත් අමාත්‍යාංශය

මෙහෙයවීම

තැණ කුවකින්, ක්‍රීඩා කොංග්‍රසයෙන්, සංස්කෘතික හරයන්ගෙන් හා තාක්ෂණික දොරණයෙන් පෙරහින සමාජයක් වයඹ පළාත තුල බිහි කිරීම සඳහා ප්‍රතිපත්ති සම්පාදනය හා මෙහෙයවීම

ප්‍රධාන කර්මයන්

වයඹ පළාතේ සංවර්ධනය සඳහා අධ්‍යාපන, සංස්කෘතික, ක්‍රීඩා හා යෞවන සහ තොරතුරු තාක්ෂණික යන අංශවල දායකත්වය ඉහළ නැංවීම

අමාත්‍යාංශය යටතේ පැවැත්වෙන අංශයක

දෙපාර්තමේන්තු

අධ්‍යාපන දෙපාර්තමේන්තුව
 සංස්කෘතික හා කලා කටයුතු අංශය
 ක්‍රීඩා හා යෞවන කටයුතු අංශය
 තොරතුරු තාක්ෂණ අංශය

ව්‍යවස්ථාපිත අංශයක

පූර්ව මො සංවර්ධන අධිකාරිය

අංශයක අනුව වියදම් සාරාංශය

දෙපාර්තමේන්තුව	2015 සහා වියදම් රු. '000	2016 ඇස්තමේන්තුව රු. '000	2017 ඇස්තමේන්තුව රු. '000	2018 පුරෝකථනය රු. '000	2019 පුරෝකථනය රු. '000
පුනරාවර්තන වියදම්	14,522,467	15,059,892	15,645,373	16,427,642	17,249,024
220 වයඹ පළාත් අධ්‍යාපන, සංස්කෘතික හා කලා කටයුතු, ක්‍රීඩා හා යෞවන කටයුතු සහ තොරතුරු තාක්ෂණය පිළිබඳ පළාත් අමාත්‍යවරයා	127,215	222,061	365,087	383,341	402,508
221 පළාත් අධ්‍යාපන දෙපාර්තමේන්තුව	14,395,252	14,837,831	15,280,286	16,044,300	16,846,515
මූලධන වියදම්	103,689	1,438,230	357,900	375,795	394,585
220 වයඹ පළාත් අධ්‍යාපන, සංස්කෘතික හා කලා කටයුතු, ක්‍රීඩා හා යෞවන කටයුතු සහ තොරතුරු තාක්ෂණය පිළිබඳ පළාත් අමාත්‍යවරයා	95,717	1,432,230	351,400	368,970	387,419
221 පළාත් අධ්‍යාපන දෙපාර්තමේන්තුව	7,972	6,000	6,500	6,825	7,166
මුළු වියදම්	14,626,156	16,498,122	16,003,273	16,803,437	17,643,609
220 වයඹ පළාත් අධ්‍යාපන, සංස්කෘතික හා කලා කටයුතු, ක්‍රීඩා හා යෞවන කටයුතු සහ තොරතුරු තාක්ෂණය පිළිබඳ පළාත් අමාත්‍යවරයා	222,932	1,654,291	716,487	752,311	789,927
221 පළාත් අධ්‍යාපන දෙපාර්තමේන්තුව	14,403,224	14,843,831	15,286,786	16,051,125	16,853,682

වාර්ෂික මුදල් ප්‍රකාශය 2017

විසම් පළාත් අධ්‍යාපන, සංස්කෘතික හා කලා කටයුතු, ක්‍රීඩා හා යෞවන කටයුතු සහ
නොරතුරු තාක්ෂණය පිළිබඳ පළාත් අමාත්‍යාංශය

වැඩ සටහන් අනුව වියදම් සාරාංශය

වැඩ සටහන්	2015	2016	2017	2018	2019
	සත්‍ය වියදම් රු. '000	ඇස්තමේන්තුව රු. '000	ඇස්තමේන්තුව රු. '000	පුරෝකථනය රු. '000	පුරෝකථනය රු. '000
පුනරාවර්තන වියදම්	14,522,467	15,059,892	15,645,373	16,427,642	17,249,024
03 පළාත් පරිපාලනය	457,366	496,404	507,499	532,874	559,518
60 ප්‍රජා සංවර්ධනය	65,402				
80 ප්‍රාථමික අධ්‍යාපනය	5,019,287	5,524,620	5,405,450	5,675,723	5,959,509
81 ද්විතීක අධ්‍යාපනය	8,758,251	8,643,147	9,233,032	9,694,684	10,179,418
86 පර්යේෂණ හා සංවර්ධන (අධ්‍යාපන)		103,000	209,000	219,450	230,423
87 අධ්‍යාපනයට පිවිසීම සහභාගිවීම වැඩි කිරීම	13,840	15,362	15,450	16,223	17,034
88 අධ්‍යාපනික සැලසුම්, පාලන හා සේවා බෙදාහැරීම	208,321	221,412	209,667	220,150	231,158
90 විනෝද කටයුතු හා ක්‍රීඩා		28,916	37,567	39,445	41,418
91 සංස්කෘතික සංවර්ධනය		27,031	27,708	29,093	30,548
මුලධන වියදම්	103,689	1,416,230	357,900	375,795	394,585
03 පළාත් පරිපාලනය	30,444	22,000	20,500	21,525	22,601
60 කර්මාන්ත සංවර්ධනය	13,623				
60 ප්‍රජා සංවර්ධනය	22,992				
86 පර්යේෂණ හා සංවර්ධන (අධ්‍යාපන)		1,392,000	316,000	331,800	348,390
90 විනෝද කටයුතු හා ක්‍රීඩා		20,000	15,150	15,908	16,703
91 සංස්කෘතික සංවර්ධනය		4,230	6,250	6,563	6,891
95 සමාජ ආරක්ෂණය	36,630				
මුළු වියදම්	14,626,156	16,498,122	16,003,273	16,803,437	17,643,609
03 පළාත් පරිපාලනය	487,810	518,404	527,999	554,399	582,119
60 කර්මාන්ත සංවර්ධනය	13,623				
60 ප්‍රජා සංවර්ධනය	88,394				
80 ප්‍රාථමික අධ්‍යාපනය	5,019,287	5,524,620	5,405,450	5,675,723	5,959,509
81 ද්විතීක අධ්‍යාපනය	8,758,251	8,643,147	9,233,032	9,694,684	10,179,418
86 පර්යේෂණ හා සංවර්ධන (අධ්‍යාපන)		1,495,000	525,000	551,250	578,813
87 අධ්‍යාපනයට පිවිසීම සහභාගිවීම වැඩි කිරීම	13,840	15,362	15,450	16,223	17,034
88 අධ්‍යාපනික සැලසුම්, පාලන හා සේවා බෙදාහැරීම	208,321	221,412	209,667	220,150	231,158
90 විනෝද කටයුතු හා ක්‍රීඩා		48,916	52,717	55,353	58,120
91 සංස්කෘතික සංවර්ධනය		31,261	33,958	35,656	37,439
95 සමාජ ආරක්ෂණය	36,630				

තාණ්ඩය අනුව වියදම් සාරාංශය

තාණ්ඩය	2015	2016	2017
	සත්‍ය වියදම් රු. '000	ඇස්තමේන්තුව රු. '000	ඇස්තමේන්තුව රු. '000
පුනරාවර්තන වියදම්	14,522,467	15,059,892	15,645,373
පුද්ගල පවිතඩ	14,277,673	14,654,327	15,137,913
ගමන් වියදම්	19,718	29,950	25,765
සැපයීම	22,324	107,395	240,400
නඩත්තු වියදම්	127,416	143,045	141,530
සේවා	45,083	57,787	52,565
මාරු කිරීම්	29,075	35,000	47,000
වෙනත් පුනරාවර්තන වියදම්	1,178	32,388	200
මුලධන වියදම්	103,689	1,438,230	357,900
මුලධන වත්කම්වල පුනරුත්ථාපනය හා වැඩිදියුණු කිරීම	23,433	283,750	78,500
මුලධන වත්කම් අත්පත් කරගැනීම	80,256	907,480	243,400
හැකියා වර්ධනය		247,000	36,000
මුළු වියදම්	14,626,156	16,498,122	16,003,273

මූල්‍යකරණය	2015	2016	2017
	සත්‍ය වියදම් රු. '000	ඇස්තමේන්තුව රු. '000	ඇස්තමේන්තුව රු. '000
විසර්ජන ප්‍රභේදන			
22 පළාත් සභා අරමුදල - සාමූහික ප්‍රදානය සහ පැවරුණු ආදායම්	14,522,467	14,956,892	15,436,373
23 පළාත් සභා අරමුදල - උපමාන ජාදක ප්‍රදානය සහ අනුරූපික ප්‍රදානය	30,444	22,230	20,900
24 පළාත් සභා අරමුදල - පළාත් නිශ්චිත සංවර්ධන ප්‍රදානය	73,245	1,104,000	251,000
26 පළාත් සභා අරමුදල - ලෙඞක බැංකු ආධාර යටතේ වන ප්‍රදානය		260,000	175,000
27 පළාත් සභා අරමුදල - ඕස්ට්‍රේලියානු ආධාර යටතේ වන ප්‍රදානය		155,000	120,000
මුළු මූල්‍යකරණය	14,626,156	16,498,122	16,003,273

එන් ඩබ්ලිව් 220 - වයඹ පළාත් අධ්‍යාපන, සංස්කෘතික හා කලා කටයුතු, ක්‍රීඩා හා ජෛවන කටයුතු සහ තොරතුරු තාක්ෂණය පිළිබඳ පළාත් අමාත්‍යවරයා

අත්තිකාරම් ගිණුම්

	2015 සත්‍ය සීමාව රු. '000	2016 අස්කමෙන්තුව රු. '000	2017 අස්කමෙන්තුව රු. '000
පළාත් රාජ්‍ය නිලධාරීන්ට අත්තිකාරම්			
උපරිම වියදම් සීමාව	21,221	12,000	12,000
අවම ලැබීම් සීමාව	17,034	6,000	6,000
උපරිම සරයේ සීමාව	19,552	27,000	30,000

වැඩ සටහන් හත ව්‍යාපෘති අනුව වියදම් සාරාංශය

වැඩ සටහන් / ව්‍යාපෘති නාමය	2015 සත්‍ය වියදම් රු. '000	2016 අස්කමෙන්තුව රු. '000	2017 අස්කමෙන්තුව රු. '000	2018 පුරෝකථනය රු. '000	2019 පුරෝකථනය රු. '000
පුනරාවර්තන වියදම්	127,215	222,061	365,087	383,341	402,508
03 පළාත් පරිපාලනය	61,813	63,114	90,812	95,353	100,120
01 සාමාන්‍ය පරිපාලනය - අමාත්‍යවරයා සහ පෞද්ගලික කාර්ය මණ්ඩලය	13,611	14,438	14,386	15,105	15,861
02 සාමාන්‍ය පරිපාලනය - අමාත්‍යාංශ පරිපාලනය	48,202	48,676	76,426	80,247	84,260
60 ප්‍රජා සංවර්ධනය	65,402	-	-	-	-
04 ග්‍රාම සංවර්ධන කටයුතු	65,402	-	-	-	-
86 පර්යේෂණ හා සංවර්ධන (අධ්‍යාපන)	-	103,000	209,000	219,450	230,423
03 පළාත් නිශ්චිත සංවර්ධන යෝජනා ක්‍රියාත්මක කිරීම - අධ්‍යාපන	-	38,000	-	-	-
04 අධ්‍යාපනය (ලෝක බැංකු ආධාර)	-	65,000	209,000	219,450	230,423
90 විනෝද කටයුතු හා ක්‍රීඩා	-	28,916	37,567	39,445	41,418
03 ක්‍රීඩා ප්‍රවර්ධනය හා සංවර්ධනය	-	28,916	37,567	39,445	41,418
91 සංස්කෘතික සංවර්ධනය	-	27,031	27,708	29,093	30,548
03 සංස්කෘතික කටයුතු	-	27,031	27,708	29,093	30,548
මූලධන වියදම්	95,717	1,432,230	351,400	368,970	387,419
03 පළාත් පරිපාලනය	22,472	16,000	14,000	14,700	15,435
01 සාමාන්‍ය පරිපාලනය - අමාත්‍යවරයා සහ පෞද්ගලික කාර්ය මණ්ඩලය	-	-	-	-	-
02 සාමාන්‍ය පරිපාලනය - අමාත්‍යාංශ පරිපාලනය	22,472	16,000	14,000	14,700	15,435
51 කර්මාන්ත සංවර්ධනය	13,623	-	-	-	-
03 පළාත් නිශ්චිත සංවර්ධන යෝජනා ක්‍රියාත්මක කිරීම - කර්මාන්ත හා ව්‍යවසායකත්ව සංවර්ධනය	13,623	-	-	-	-
60 ප්‍රජා සංවර්ධනය	22,992	-	-	-	-
04 ග්‍රාම සංවර්ධන කටයුතු	22,992	-	-	-	-
86 පර්යේෂණ හා සංවර්ධන (අධ්‍යාපන)	-	1,392,000	316,000	331,800	348,390
03 පළාත් නිශ්චිත සංවර්ධන යෝජනා ක්‍රියාත්මක කිරීම - අධ්‍යාපන	-	1,042,000	230,000	241,500	253,575
04 අධ්‍යාපනය (ලෝක බැංකු ආධාර)	-	350,000	86,000	90,300	94,815
90 විනෝද කටයුතු හා ක්‍රීඩා	-	20,000	15,150	15,908	16,703
03 ක්‍රීඩා ප්‍රවර්ධනය හා සංවර්ධනය	-	20,000	15,150	15,908	16,703
91 සංස්කෘතික සංවර්ධනය	-	4,230	6,250	6,563	6,891
03 සංස්කෘතික කටයුතු	-	4,230	6,250	6,563	6,891
95 සමාජ ආරක්ෂණය	36,630	-	-	-	-
03 පළාත් නිශ්චිත සංවර්ධන යෝජනා ක්‍රියාත්මක කිරීම - සමාජ සුභසාධන	13,837	-	-	-	-
04 පළාත් නිශ්චිත සංවර්ධන යෝජනා ක්‍රියාත්මක කිරීම - පරිවහ හා ප්‍රමාණවත්	22,793	-	-	-	-

එන් ඩබ් පී 220 - වයඹ පළාත් අධ්‍යාපන, සංස්කෘතික හා කලා කටයුතු, ක්‍රීඩා හා යෞවන කටයුතු සහ

කොරකුරු කාක්ෂණය පිළිබඳ පළාත් අමාත්‍යවරයා

මුළු වියදම්	222,932	1,654,291	716,487	752,311	789,927
03 පළාත් පරිපාලනය	84,285	79,114	104,812	110,053	115,555
01 සාමාන්‍ය පරිපාලනය - අමාත්‍යවරයා සහ පොදුගලික කාර්ය මණ්ඩලය	13,611	14,438	14,386	15,105	15,861
02 සාමාන්‍ය පරිපාලනය - අමාත්‍යාංශ පරිපාලනය	70,674	64,676	90,426	94,947	99,695
51 කර්මාන්ත සංවර්ධනය	13,623	-	-	-	-
03 පළාත් නිශ්චිත සංවර්ධන යෝජනා ක්‍රියාත්මක කිරීම - කර්මාන්ත හා ව්‍යවසායකත්ව සංවර්ධනය	13,623	-	-	-	-
60 ප්‍රජා සංවර්ධනය	88,394	-	-	-	-
04 ග්‍රාම සංවර්ධන කටයුතු	88,394	-	-	-	-
86 පර්යේෂණ හා සංවර්ධන (අධ්‍යාපන)	-	1,495,000	525,000	551,250	578,813
03 පළාත් නිශ්චිත සංවර්ධන යෝජනා ක්‍රියාත්මක කිරීම - අධ්‍යාපන	-	1,080,000	230,000	241,500	253,575
04 අධ්‍යාපනය (ලෝක බැංකු ආධාර)	-	415,000	295,000	309,750	325,238
90 විනෝද කටයුතු හා ක්‍රීඩා	-	48,916	52,717	55,353	58,120
03 ක්‍රීඩා ප්‍රවර්ධනය හා සංවර්ධනය	-	48,916	52,717	55,353	58,120
91 සංස්කෘතික සංවර්ධනය	-	31,261	33,958	35,656	37,439
03 සංස්කෘතික කටයුතු	-	31,261	33,958	35,656	37,439
95 සමාජ ආරක්ෂණය	36,630	-	-	-	-
03 පළාත් නිශ්චිත සංවර්ධන යෝජනා ක්‍රියාත්මක කිරීම - සමාජ සුභසාධන	13,837	-	-	-	-
04 පළාත් නිශ්චිත සංවර්ධන යෝජනා ක්‍රියාත්මක කිරීම - පරිවහන හා මාර්ග	22,793	-	-	-	-

කාණ්ඩය අනුව වියදම් සාරාංශය

කාණ්ඩය	2015	2016	2017
	සත්‍ය වියදම් රු. '000	අයත්තමේන්තුව රු. '000	අයත්තමේන්තුව රු. '000
පුනරාවර්තන වියදම්	127,215	222,061	365,087
පුද්ගල පඩිතඩි	105,539	87,093	117,827
ගමන් වියදම්	4,809	8,350	6,365
සැපයීම	6,504	86,195	221,025
තඩන්තු වියදම්	5,822	4,520	6,630
සේවා	4,541	35,701	5,240
මාරු කිරීම් හා ප්‍රදාන	-	-	8,000
වෙනත් පුනරාවර්තන වියදම්	-	202	-
මූලධන වියදම්	95,717	1,432,230	351,400
මූලධන වත්කම්වල පුනරුත්ථාපනය හා වැඩිදියුණු කිරීම	20,972	280,750	75,000
මූලධන වත්කම් අත්පත් කරගැනීම	74,745	904,480	240,400
හැකියා වර්ධනය	-	247,000	36,000
මුළු වියදම්	222,932	1,654,291	716,487

මූල්‍යකරණය	2015	2016	2017
	සත්‍ය වියදම් රු. '000	අයත්තමේන්තුව රු. '000	අයත්තමේන්තුව රු. '000
විසර්ජන ප්‍රදේශය			
22 පළාත් සභා අරමුදල - සාමූහික ප්‍රදානය සහ පැවරුණු ආදායම්	127,215	149,061	156,087
23 පළාත් සභා අරමුදල - උපමාන පාදක ප්‍රදානය සහ අනුරූපිත ප්‍රදානය	22,472	16,230	14,400
24 පළාත් සභා අරමුදල - පළාත් නිශ්චිත සංවර්ධන ප්‍රදානය	73,245	1,074,000	251,000
26 පළාත් සභා අරමුදල - ලෝක බැංකු ආධාර යටතේ වන ප්‍රදානය	-	260,000	175,000
27 පළාත් සභා අරමුදල - ඕස්ට්‍රේලියානු ආධාර යටතේ වන ප්‍රදානය	-	155,000	120,000
මුළු මූල්‍යකරණය	222,932	1,654,291	716,487

ගීර්ෂ සේවා නියුක්ති විස්තරය

තනතුර	2015	2016	2017
	සත්‍ය	අයත්තමේන්තුව	අයත්තමේන්තුව
ජ්‍යෙෂ්ඨ	174	221	269
ජ්‍යෙෂ්ඨ මට්ටම	11	9	13
තෘතීය මට්ටම	6	6	7
ද්විතීය මට්ටම	134	178	221
ප්‍රාථමික මට්ටම	23	28	28
තාවකාලික/අතීයම්	-	-	-
ජ්‍යෙෂ්ඨ මට්ටම	-	-	-
තෘතීය මට්ටම	-	-	-
ද්විතීය මට්ටම	-	-	-
ප්‍රාථමික මට්ටම	-	-	-
එකතුව	174	221	269

එන් ඩබ්ලිව් 220 - වයඹ පළාත් අධ්‍යාපන, සංස්කෘතික හා කලා කටයුතු, ක්‍රීඩා හා යෞවන කටයුතු සහ
 තොරතුරු තාක්ෂණය පිළිබඳ පළාත් අමාත්‍යවරයා

වැඩ සටහන - 03 පළාත් පරිපාලනය

ව්‍යාපෘතිය - 01 සාමාන්‍ය පරිපාලනය - අමාත්‍යවරයා හා පෞද්ගලික කාර්ය මණ්ඩලය

ව්‍යාපෘති විස්තරය

ව්‍යාපෘති අරමුණු

අමාත්‍යාංශයට පැවරුණ විෂයයන්ට අදාළව ප්‍රතිපත්ති තීරණය කිරීම හා ඊට අදාළ කටයුතු සම්පාදනය කිරීම

කාර්ය ලැයිස්තුව

1. තීරණය කරන ලද ප්‍රතිපත්ති වලට අනුකූලව අමාත්‍යාංශ මෙහෙයවීම හා ප්‍රගතිය සමාලෝචනය කිරීම

	සහය 2015	ඇස්තමේන්තුව 2016	ඇස්තමේන්තුව 2017	පුරෝකථනය 2018	පුරෝකථනය 2019
1 කාර්ය මණ්ඩල අයදවුම්	11	11	11	11	11
2 නිමැවුම් දර්ශක					
පවත්වන ලද උපදේශක කමිටු රැස්වීම්	11	12	12	12	12
සහභාගී වන ලද අමාත්‍ය මණ්ඩල රැස්වීම්	13	24	24	24	24
සම්බන්ධීකරණ කමිටු රැස්වීම්	0	12	12	12	12
පෞද්ගලික ලිපිගොනු සංඛ්‍යාව	11	11	11	11	11

ව්‍යාපෘති පිරිවැය

පිරිවැය	2015 සහය වියදම් රු. '000	2016 ඇස්තමේන්තුව රු. '000	2017 ඇස්තමේන්තුව රු. '000	2018 පුරෝකථනය රු. '000	2019 පුරෝකථනය රු. '000
සුනරාවර්තන වැය	13,611	14,438	14,386	15,105	15,861
පුද්ගල පඩිනඩි	5,463	5,852	5,886	6,180	6,489
වෙනත් සුනරාවර්තන	8,148	8,586	8,500	8,925	9,371
මූලධන වැය	-	-	-	-	-
ව්‍යාපෘති පිරිවැය	13,611	14,438	14,386	15,105	15,861

එන් ඩබ් ජී 220 - වයඹ පළාත් අධ්‍යාපන, සංස්කෘතික හා කලා කටයුතු, ක්‍රීඩා හා යෞවන කටයුතු සහ

කොරකුරු තාක්ෂණය පිළිබඳ පළාත් අමාත්‍යවරයා

වැඩ සටහන - 03 පළාත් පරිපාලනය

ව්‍යාපෘතිය - 01 සාමාන්‍ය පරිපාලනය - අමාත්‍යවරයා හා පෞද්ගලික කාර්ය මණ්ඩලය

වැය විෂය හා මූල්‍යකරණය අනුව ව්‍යාපෘති වියදම්

වැය විෂය	අයිතමය	මූල්‍යකරණය	කාණ්ඩය / වැය විෂය / අයිතම විස්තරය	2015 සහාය වියදම් රු. '000	2016 ඇස්තමේන්තුව රු. '000	2017 ඇස්තමේන්තුව රු. '000
			පුනරාවර්තන වියදම්	13,611	14,438	14,386
			පුද්ගල පඩිපත	5,463	5,852	5,886
1001	22		වැටුප් හා වේතන	2,615	2,624	3,463
1002	22		අතිතාල හා නිවාඩු දින වැටුප්	331	450	350
1003	22		වෙනත් දීමනා	2,517	2,778	2,073
			තමන් වියදම්	298	510	390
1101	22		දේශීය	298	510	390
			සැපයීම්	3,034	3,250	3,400
1201	22		පීපී ද්‍රව්‍ය සහ කාර්යාලයේ අවශ්‍යතා	250	250	260
1202	22		ඉන්ධන	2,784	3,000	3,000
1203	22		ආහාරපාන හා නිල ඇඳුම්	-	-	90
1205	22		වෙනත්	-	-	50
			තඩක්කු වියදම්	2,505	2,100	2,030
1301	22		වාහන	2,331	1,900	1,900
1302	22		යන්ත්‍ර සහ යන්ත්‍රෝපකරණ	45	100	100
1303	22		ගොඩනැගිලි හා ඉදිකිරීම්	129	100	30
			සේවා	2,311	2,726	2,680
1401	22		ප්‍රවාහන	1,410	1,440	1,800
1402	22		කැපැල් හා සන්නිවේදන	286	290	300
1403	22		විදුලිය හා ජලය	359	500	500
1409	22		වෙනත්	256	496	80
			ව්‍යාපෘතියේ මුළු වියදම්	13,611	14,438	14,386

ව්‍යාපෘති වියදම් මූල්‍යකරණය

මූල්‍යකරණය	2015 සහාය වියදම් රු. '000	2016 ඇස්තමේන්තුව රු. '000	2017 ඇස්තමේන්තුව රු. '000
විකර්තන ප්‍රඥප්තිය			
22 පළාත් සභා අරමුදල - සාමූහික ප්‍රදානය සහ පැවරුණු ආදායම්	13,611	14,438	14,386
මුළු මූල්‍යකරණය	13,611	14,438	14,386

ව්‍යාපෘති සේවා නියුක්ති විස්තරය

තනතුර	2015 සහාය	2016 ඇස්තමේන්තුව	2017 ඇස්තමේන්තුව
ස්ථීර	11	11	11
ජ්‍යෙෂ්ඨ මට්ටම	1	1	1
තෘතීය මට්ටම	4	4	4
ද්විතීය මට්ටම	2	2	2
ප්‍රාථමික මට්ටම	4	4	4
තාවකාලික/අනියම්	-	-	-
ජ්‍යෙෂ්ඨ මට්ටම	-	-	-
තෘතීය මට්ටම	-	-	-
ද්විතීය මට්ටම	-	-	-
ප්‍රාථමික මට්ටම	-	-	-
එකතුව	11	11	11

එන් ඩබ්ලිව් 220 - වයඹ පළාත් අධ්‍යාපන, සංස්කෘතික හා කලා කටයුතු, ක්‍රීඩා හා යෞවන කටයුතු සහ
කොරකුරු කාක්ෂණය පිළිබඳ පළාත් අමාත්‍යවරයා

වැඩ සටහන - 03 පළාත් පරිපාලනය
ව්‍යාපෘතිය - 02 සාමාන්‍ය පරිපාලනය - අමාත්‍යාංශ පරිපාලනය

ව්‍යාපෘති විස්තරය

ව්‍යාපෘති අරමුණු

මහජනතාවට කාර්යක්ෂම සේවාවක් උපරිම ඵලදායීකාවකින් හැරවීම සඳහා ප්‍රතිපත්ති ප්‍රකාශයෙහි සඳහන් වන
කරුණු ක්‍රියාත්මක කිරීම

කාර්ය ලැයිස්තුව

1. ප්‍රතිපත්ති සැලසුම් කිරීම හා ක්‍රියාත්මක කිරීම
2. දෙපාර්තමේන්තුවල හා අංශවල කටයුතු අධීක්ෂණය
3. වාර්ෂික ඇත්තමේන්තු පිළියෙල කිරීම
4. මූල්‍ය කටයුතු අධීක්ෂණය හා කාලීනව පිළියෙල කළයුතු මූල්‍ය වාර්තා සකස් කිරීම
5. වාර්ෂිකව විසර්ජන ගිණුම්, ආදායම් ගිණුම් හා අත්තිකාරම් ගිණුම් සකස් කිරීම
6. සංවර්ධන යෝජනා සැලසුම් කිරීම හා ක්‍රියාත්මක කිරීම
7. විගණනය සම්බන්ධ කටයුතු

	සහ 2015	ඇස්තමේන්තුව 2016	ඇස්තමේන්තුව 2017	පුරෝකථනය 2018	පුරෝකථනය 2019
1 කාර්ය මණ්ඩල යෙදවුම්	58	67	111	116	116
2 නිමැවුම් දර්ශක					
පිළියෙල කරන ලද ඒකාබද්ධ සැලැස්ම ගණන	1	1	1	1	1
ඉදිරිපත් කරන ලද මූල්‍ය වාර්තා ගණන	12	12	12	12	12
පවත්වන ලද ප්‍රගති සමාලෝචන රැස්වීම් ගණන	12	12	12	12	12
පවත්වන ලද උපදේශක කමිටු සංඛ්‍යාව	12	12	12	12	12
ඉදිරිපත් කරන ලද ප්‍රගති වාර්තා ගණන	12	12	12	12	12
පවත්වන ලද විගණන කළමනාකරණ කමිටු ගණන	3	4	4	4	4
පිළිතුරු සපයන ලද විගණන විමසුම් ගණන	0	5	5	4	4
පවත්වාගෙන යන ලද පෞද්ගලික ලිපි ගොනු සංඛ්‍යාව	58	67	111	116	116
සකස් කරන ලද ප්‍රඥප්ති ගණන	0	1	1	1	1
සකස් කරන ලද ප්‍රසම්පාදන සැලසුම් ගණන	1	1	1	1	1
3 ප්‍රතිඵල දර්ශක					
සැලසුම් කළ සංවර්ධන ඉලක්ක සපුරා ගැනීම (භෞතික ප්‍රගතිය)	100%	100%	100%	100%	100%

ව්‍යාපෘති පිරිවැය

පිරිවැය	2015	2016	2017	2018	2019
	යාත්‍ය වියදුම් රු. '000	ඇස්තමේන්තුව රු. '000	ඇස්තමේන්තුව රු. '000	පුරෝකථනය රු. '000	පුරෝකථනය රු. '000
පුනරාවර්තන වැය	48,202	48,676	76,426	80,247	84,260
පුද්ගල පඩිනඩි	41,068	31,162	52,166	54,774	57,513
වෙනත් පුනරාවර්තන	7,134	17,514	24,260	25,473	26,747
මූලධන වැය	22,472	16,000	14,000	14,700	15,435
ව්‍යාපෘති පිරිවැය	70,674	64,676	90,426	94,947	99,695

එන් ඩබ්ලිව් 220 - වයඹ පළාත් අධ්‍යාපන, සංස්කෘතික හා කලා කටයුතු, ක්‍රීඩා හා යෞවන කටයුතු සහ

නොරතුරු තාක්ෂණය පිළිබඳ පළාත් අමාත්‍යවරයා

වැඩ සටහන - 03 පළාත් පරිපාලනය

ව්‍යාපෘතිය - 02 සාමාන්‍ය පරිපාලනය - අමාත්‍යාංශ පරිපාලනය

වැය විෂය හා මූල්‍යකරණය අනුව ව්‍යාපෘති වියදම්

වැය විෂය	අවිෂමය	මූල්‍යකරණය	කාණ්ඩය / වැය විෂය / අයිතම විස්තරය	2015 සත්‍ය වියදම් රු. ' 000	2016 ඇස්තමේන්තුව රු. ' 000	2017 ඇස්තමේන්තුව රු. ' 000
			පුනරාවර්තන වියදම්	48,202	48,676	76,426
			පුද්ගල පඩිතඩි	41,068	31,162	52,166
1001		22	වැටුප් හා වේතන	18,266	12,887	32,581
1002		22	අතිකාල හා නිවාඩු දින වැටුප්	1,139	1,950	1,600
1002	i	22	අතිකාල හා නිවාඩු දින වැටුප් - සංවර්ධන වැඩ පරිපාලන වියදම්	-	1,500	250
1003		22	වෙනත් දීමනා	21,663	14,825	17,735
			තමන් වියදම්	1,233	4,500	3,075
1101		22	දේශීය	1,106	1,500	2,700
1101	i	22	දේශීය - සංවර්ධන වැඩ පරිපාලන වියදම්	127	3,000	375
			සැපයීම්	2,139	8,300	7,005
1201		22	ලිපි ද්‍රව්‍ය සහ කාර්යාලයීය අවශ්‍යතා	587	1,100	3,000
1201	i	22	ලිපි ද්‍රව්‍ය සහ කාර්යාලයීය අවශ්‍යතා - සංවර්ධන වැඩ පරිපාලන වියදම්	37	2,500	630
1202		22	ඉන්ධන	1,345	1,700	1,800
1202	i	22	ඉන්ධන - සංවර්ධන වැඩ පරිපාලන වියදම්	120	3,000	755
1203		22	ආහාරපාන හා නිල ඇඳුම්	50	-	400
1205		22	වෙනත්	-	-	420
			නඩත්තු වියදම්	2,467	2,170	4,050
1301		22	වාහන	2,260	2,000	3,500
1302		22	යන්ත්‍ර සහ යන්ත්‍රෝපකරණ	75	80	400
1303		22	ගොඩනැගිලි හා ඉදිකිරීම්	132	90	150
			සේවා	1,295	2,544	2,130
1402		22	කැපැල් හා සන්නිවේදන	415	400	700
1403		22	විදුලිය හා ජලය	392	500	870
1409		22	වෙනත්	403	604	60
1409	i	22	වෙනත් - සංවර්ධන වැඩ පරිපාලන වියදම්	85	1,040	500
			මාරු කිරීම් හා ප්‍රදාන	-	-	8,000
1504		22	සංවර්ධන සහනාධාර	-	-	8,000
			මූලධන වියදම්	22,472	16,000	14,000
			මූලධන වත්කම්වල පුනරුත්ථාපනය හා වැඩිදියුණු කිරීම්	20,972	15,000	13,000
2004		23	යම්කල පහසුකම්	20,972	15,000	13,000
			මූලධන වත්කම් අත්පත් කර ගැනීම්	1,500	1,000	1,000
2102		23	ගෘහ භාණ්ඩ හා කාර්යාලයීය උපකරණ	1,500	1,000	1,000
			ව්‍යාපෘතියේ මුළු වියදම්	70,674	64,676	90,426

එන් ඩබ්ලිව් පී 220 - වයඹ පළාත් අධ්‍යාපන, සංස්කෘතික හා කලා කටයුතු, ක්‍රීඩා හා සෞඛ්‍ය කටයුතු සහ

තොරතුරු කාක්ෂණය පිළිබඳ පළාත් අමාත්‍යවරයා

ව්‍යාපෘති විශදම් මූල්‍යකරණය

මූල්‍යකරණය	2015	2016	2017
	සහාය වියදම රු. '000	ඇස්තමේන්තුව රු. '000	ඇස්තමේන්තුව රු. '000
විභාග ප්‍රදේශය			
22 පළාත් සහාය අරමුදල - සාමූහික ප්‍රදානය සහ පැවරුණු ආදායම්	48,202	48,676	76,426
23 පළාත් සහාය අරමුදල - උපමාන පාදක ප්‍රදානය සහ අනුරූපීත ප්‍රදානය	22,472	16,000	14,000
මුළු මූල්‍යකරණය	70,674	64,676	90,426

ව්‍යාපෘති සේවා නියුක්ති විස්තරය

තනතුර	2015	2016	2017
	සහාය	ඇස්තමේන්තුව	ඇස්තමේන්තුව
ස්ථීර	58	67	111
ජ්‍යෙෂ්ඨ මට්ටම	9	6	10
තෘතීය මට්ටම	1	1	1
ද්විතීය මට්ටම	36	48	88
ප්‍රාථමික මට්ටම	12	12	12
තාවකාලික/අතීත	-	-	-
ජ්‍යෙෂ්ඨ මට්ටම	-	-	-
තෘතීය මට්ටම	-	-	-
ද්විතීය මට්ටම	-	-	-
ප්‍රාථමික මට්ටම	-	-	-
එකතුව	58	67	111

එන් ඩබ් පී 220 - වයඹ පළාත් අධ්‍යාපන, සංස්කෘතික හා කලා කටයුතු, ක්‍රීඩා හා යෞවන කටයුතු සහ
 කොරකුරු කාක්ෂණය පිළිබඳ පළාත් අමාත්‍යවරයා

වැඩ සටහන - 51 කර්මාන්ත සංවර්ධනය

ව්‍යාපෘතිය - 03 පළාත් නිශ්චිත සංවර්ධන යෝජනා ක්‍රියාත්මක කිරීම - කර්මාන්ත හා

ව්‍යවසායකත්ව සංවර්ධනය

ව්‍යාපෘති විස්තරය

ව්‍යාපෘති අරමුණු

සවිඳි, කලාත්මකවූද පේෂකර්මාන්ත නිෂ්පාදන වැඩි දියුණු කිරීම දක්වා කර්මාන්තය නගා සිටුවීම හා ශ්‍රාමීය අඩු ආදායම්ලාභී කාන්තාවන්ගේ රැකියා අවස්ථා වැඩි කී
 කුඩා කර්මාන්ත සඳහා උනන්දුවක් දක්වන තරුණ තරුණියන්ට එම පුහුණුව සම්පූර්ණයෙන්ම ලබාදී රැකියා අවස්ථා සඳහා උපකාර කිරීම, නිෂ්පාදනවල
 ගුණාත්මකභාවය හා අලෙවිය වර්ධනය කිරීම

කාර්ය ලැයිස්තුව

පේෂ කර්මාන්තයට අදාළව;

1. අත්යන්ත්‍ර පේෂකර්මාන්ත මධ්‍යස්ථාන වැඩි දියුණු කිරීම
2. නව කාක්ෂණික ක්‍රම මගින් නුල් වර්ණ ගැන්වීම හා උයස් ප්‍රමිතියෙන් කිම කිරීම
3. ශ්‍රාමීය කාන්තාවන් පේෂ කර්මාන්ත පුහුණුව සඳහා උනන්දු කරවීම
4. අත්යන්ත්‍ර රෙදිපිළි හාවිතය ප්‍රවර්ධනය කිරීම
5. අත් යන්ත්‍ර රෙදිපිළි නිෂ්පාදනය සඳහා නව කාක්ෂණික ක්‍රම හඳුන්වාදීම
6. නිෂ්පාදන විවිධාංගීකරණය
7. අත්යන්ත්‍ර පේෂ කර්මාන්ත ගම්මාන ඇති කිරීම

කුඩා කර්මාන්තවලට අදාළව;

1. ස්වයං රැකියා ඉලක්ක කරගෙන කෙටිකාලීන හා දිගුකාලීන පුහුණු පාඨමාලා පැවැත්වීම
2. පුහුණුව අවසානයේ වාර්ෂිකව විභාග පැවැත්වීම හා සම්පවන සීඝ්‍රත් රහස් පුහුණුව සඳහා යොමු කිරීම
3. පුහුණුව ලැබුවන් රැකියා අවස්ථා සඳහා යොමු කිරීම
4. පුහුණු කරවන්නන් සඳහා නව කාක්ෂණික දැනුම් ලබාදීමට වැඩ මුළු පැවැත්වීම
5. නිෂ්පාදනය කරන භාණ්ඩ ප්‍රමාණය වර්ධනය කිරීම හා ගුණාත්මකභාවය වර්ධනය කිරීම
6. නිෂ්පාදනය හා භාණ්ඩ අලෙවිය සඳහා වෙළඳපල දිනා ගැනීම
6. පුහුණු මධ්‍යස්ථාන නඩත්තු කිරීම
7. පුහුණු ක්ෂේත්‍ර පුළුල් කිරීම

ව්‍යාපෘති පිරිවැය

පිරිවැය	2015	2016	2017	2018	2019
	සහස්‍ර වියදම් රු. '000	අර්ස්තමේන්තුව රු. '000	අර්ස්තමේන්තුව රු. '000	පුරෝකථනය රු. '000	පුරෝකථනය රු. '000
පුනරාවර්තන වැය	-	-	-	-	-
පුද්ගල පවිතඩි	-	-	-	-	-
වෙනත් පුනරාවර්තන	-	-	-	-	-
මූලධන වැය	13,623	-	-	-	-
ව්‍යාපෘති පිරිවැය	13,623	-	-	-	-

එන් ඩබ්ලිව් 220 - වයඹ පළාත් අධ්‍යාපන, සංස්කෘතික හා කලා කටයුතු, ක්‍රීඩා හා යෞවන කටයුතු සහ

තොරතුරු තාක්ෂණය පිළිබඳ පළාත් අමාත්‍යවරයා

වැඩ සටහන - 51 කර්මාන්ත සංවර්ධනය

ව්‍යාපෘතිය - 03 පළාත් නිශ්චිත සංවර්ධන යෝජනා ක්‍රියාත්මක කිරීම - කර්මාන්ත හා

ව්‍යවසායකත්ව සංවර්ධනය

වැය විෂය සා මූල්‍යකරණය අනුව ව්‍යාපෘති වියදම්

වැය විෂය	අයිතමය	මූල්‍යකරණය	කාණ්ඩය / වැය විෂය / අයිතම විස්තරය	2015 සහ වියදම් රු. '000	2016 අදාළවූ රු. '000	2017 අදාළවූ රු. '000
2104		24	මූල්‍යමය වියදම්	13,623	-	-
			මූල්‍යමය වත්කම් අත්පත් කර ගැනීම ගොඩනැගිලි හා ඉදිකිරීම්	13,623 13,623	- -	- -
			ව්‍යාපෘතියේ මුළු වියදම්	13,623	-	-

ව්‍යාපෘති වියදම් මූල්‍යකරණය

මූල්‍යකරණය	2015 සහ වියදම් රු. '000	2016 අදාළවූ රු. '000	2017 අදාළවූ රු. '000
විසර්ජන ප්‍රභේදනය 24 පළාත් සහ අරමුදල - පළාත් නිශ්චිත සංවර්ධන ප්‍රදානය	13,623	-	-
මුළු මූල්‍යකරණය	13,623	-	-

එන් ඩබ්ලිව් 220 - වයඹ පළාත් අධ්‍යාපන, සංස්කෘතික හා කලා කටයුතු, ක්‍රීඩා හා සෞඛ්‍ය කටයුතු සහ
 තොරතුරු තාක්ෂණය පිළිබඳ පළාත් අමාත්‍යවරයා
 වැඩ සටහන - 60 ප්‍රජා සංවර්ධනය
 ව්‍යාපෘතිය - 04 ග්‍රාම සංවර්ධන කටයුතු

ව්‍යාපෘති විස්තරය

ව්‍යාපෘති අරමුණු

වයඹ ගැමි ජනතාවගේ සංවර්ධන අවශ්‍යතා ඉටු කර ගැනීමේදී ඔවුන්ට අවශ්‍ය කරන ක්‍රියාකාරී සමාජ හා ආර්ථික බලය ලබාදීම හා ග්‍රාමීය පවුල තුළ මිනිස්කම, සාරධර්ම අගය කරන ජීවන රටු පරිසරයක් ගොඩනැගීම

කාර්ය ලැයිස්තුව

1. වයඹ පළාතේ ගාම සංවර්ධන සමිති ක්‍රියාත්මක කිරීම හා පවත්වාගෙන යාම
2. ග්‍රාමීය ජනතාව දැනුවත් කිරීම හා සංවිධාන ගත කිරීම
3. ග්‍රාමීය කාන්තාවන් ඉලක්ක කරගෙන මැහුම් ගෙවුම්, ගාහ පාලනය හා ස්වයං රැකියා ඉලක්ක කර ගනිමින් පුහුණු පාඨමාලා පැවැත්වීම
4. ග්‍රාමීය ජනතාව කුඩා කණ්ඩායම් වශයෙන් එකරාශී කර අරමුදලක් ගොඩනැගීම තුළින් ඔවුන් බලමුළු ගැන්වීම
5. ගැමි සභීය වැඩ සටහන ක්‍රියාත්මක කිරීම
6. සජීවීවම එකාබද්ධ ග්‍රාමීය වැඩ සටහන ක්‍රියාත්මක කිරීම
7. කාලීන අවශ්‍යතාවයන් අනුව සංවර්ධන වැඩ සටහන් පිළිබඳව නිලධාරීන් දැනුවත් කිරීම

ව්‍යාපෘති පිරිවැය

පිරිවැය	2015 සහස්‍ර විසදුම් රු. '000	2016 අපේක්ෂිතය රු. '000	2017 අපේක්ෂිතය රු. '000	2018 පුරෝකථනය රු. '000	2019 පුරෝකථනය රු. '000
පුනරාවර්තන වැය	65,402	-	-	-	-
පුද්ගල පඩිකඩ	59,008	-	-	-	-
වෙනත් පුනරාවර්තන	6,394	-	-	-	-
මූලධන වැය	22,992	-	-	-	-
ව්‍යාපෘති පිරිවැය	88,394	-	-	-	-

එන් ඩබ්ලිව් පී 220 - වයඹ පළාත් අධ්‍යාපන, සංස්කෘතික හා කලා කටයුතු, ක්‍රීඩා හා යෞවන කටයුතු සහ

තොරතුරු තාක්ෂණය පිළිබඳ පළාත් අමාත්‍යවරයා

වැඩ සටහන - 60 ප්‍රජා සංවර්ධනය

ව්‍යාපෘතිය - 04 ග්‍රාම සංවර්ධන කටයුතු

වැය විෂය හා මූල්‍යකරණය අනුව ව්‍යාපෘති විස්තර

වැය විෂය	අයිතමය	මූල්‍යකරණය	කාණ්ඩය / වැය විෂය / අයිතම විස්තරය	2015 සත්‍ය විස්තර රු. '000	2016 ඇස්තමේන්තුව රු. '000	2017 ඇස්තමේන්තුව රු. '000
			ප්‍රකාරවර්ධන විස්තර	65,402	-	-
			පුද්ගල පහසුකම්	59,008	-	-
1001	22		වැටුප් හා වේතන	26,715	-	-
1002	22		අතිකාල හා නිවාඩු දින වැටුප්	665	-	-
1003	22		වෙනත් දීමනා	31,628	-	-
			ගමන් විස්තර	3,278	-	-
1101	22		දේශීය	3,278	-	-
			සැපයීම්	1,331	-	-
1201	22		ලිපි ද්‍රව්‍ය සහ කාර්යාලයේ අවශ්‍යතා	778	-	-
1202	22		ඉන්ධන	525	-	-
1203	22		ආහාරපාන හා නිල ඇඳුම්	28	-	-
			නඩිකල්ප විස්තර	850	-	-
1301	22		වාහන	555	-	-
1302	22		යන්ත්‍ර සහ යන්ත්‍රෝපකරණ	47	-	-
1303	22		ගොඩනැගිලි හා ඉදිකිරීම්	248	-	-
			සේවා	935	-	-
1401	22		ප්‍රවාහන	17	-	-
1402	22		කැපැල් හා සන්නිවේදන	168	-	-
1403	22		විදුලිය හා ජලය	195	-	-
1409	22		වෙනත්	555	-	-
			මූලධන විස්තර	22,992	-	-
2104	24		මූල්‍යමය වත්කම් අත්පත් කර ගැනීම	22,992	-	-
			ගොඩනැගිලි හා ඉදිකිරීම්	22,992	-	-
			ව්‍යාපෘතියේ මුළු විස්තර	88,394	-	-

ව්‍යාපෘති විස්තර මූල්‍යකරණය

මූල්‍යකරණය	2015 සත්‍ය විස්තර රු. '000	2016 ඇස්තමේන්තුව රු. '000	2017 ඇස්තමේන්තුව රු. '000
විසර්ජන ප්‍රඥප්තිය			
22 පළාත් සභා අරමුදල - සාමූහික ප්‍රදානය සහ පැවරුණු ආදායම්	65,402	-	-
24 පළාත් සභා අරමුදල - පළාත් නියමිත සංවර්ධන ප්‍රදානය	22,992	-	-
මුළු මූල්‍යකරණය	88,394	-	-

වාර්ෂික මුදල් ප්‍රකාශය 2017

එන් ඩබ්ලිව් 220 - වයඹ පළාත් අධ්‍යාපන, සංස්කෘතික හා කලා කටයුතු, ක්‍රීඩා හා සෞඛ්‍ය කටයුතු සහ
කොරකුරු තාක්ෂණය පිළිබඳ පළාත් අමාත්‍යවරයා
වැඩ සටහන - 86 පර්යේෂණ හා සංවර්ධන
ව්‍යාපෘතිය - 03 පළාත් නිශ්චිත සංවර්ධන යෝජනා - අධ්‍යාපනය

ව්‍යාපෘති විස්තරය

ව්‍යාපෘති අරමුණු

පළාත් නිශ්චිත සංවර්ධන ප්‍රදාන යටතේ ලැබෙන අරමුදල් උපයෝගී කරගෙන ප්‍රාථමික හා ද්විතීක අධ්‍යාපනය සඳහා ප්‍රවේශවීම හා අධ්‍යාපනයේ ගුණාත්මකභාවය ඉහළ නැංවීම

කාර්ය ලැයිස්තුව

1. මූලික මට්ටමේ ඉගෙනුම් ඉඩකඩ සඳහා පත්ති කාමර ඉදිකිරීම
2. උසස් මට්ටමේ ඉගෙනුම් ඉඩකඩ සඳහා පත්ති කාමර ඉදිකිරීම
3. මූලික ඉගෙනුම් උපකරණ සැපයීම
4. උසස් ඉගෙනුම් උපකරණ සැපයීම

	සහය 2015	ඇස්තමේන්තුව 2016	ඇස්තමේන්තුව 2017	පුරෝකථනය 2018	පුරෝකථනය 2019
1 කාර්ය මණ්ඩල යෙදවුම්	-	-	-	-	-
2 නිමැවුම් දර්ශක					
ඉදිකරණ ලද 20*20 පත්ති කාමර සංඛ්‍යාව	125	75	83	91	100
ඉදිකරණ ලද උසස් මට්ටමේ ඉගෙනුම් ඉඩකඩ සහිත ගොඩනැගිලි සංඛ්‍යාව	11	15	17	18	20
අඵනවැඩියා/තව්කරණය කරණ ලද ගොඩනැගිලි සංඛ්‍යාව	105	30	33	36	40
සපයන ලද මූලික ඉගෙනුම් උපකරණ සංඛ්‍යාව					
දෙරු පුටු		600	660	726	800
දෙරු මේස		300	330	363	400
ලමා පුටු		800	880	968	1,065
ලමා මේස		800	880	968	1,065
උසස් මට්ටමේ ඉගෙනුම් උපකරණ සපයන ලද පාසැල් සංඛ්‍යාව	26	30	33	36	40
3. ප්‍රතිඵල දර්ශක					
මූලික පහසුකම් සැලසුනු හිසුන් සංඛ්‍යාව	2,800	3,000	3,300	3,630	4,000
උසස් මට්ටමේ ඉගෙනුම් ඉඩකඩ සපිරුණ සිසුන් සංඛ්‍යාව	1,080	1,200	1,330	1,452	1,500
උපකරණ අවශ්‍යතා සපිරුණ පාසැල් සංඛ්‍යාව	28	30	33	36	40
4. කාර්යක්ෂමතා දර්ශක					
ශිෂ්‍ය රැඳී සිටීමේ අනුපාතය (1 - 11)	85.7%	93.2%	93.3%	93.4%	93.5%
5 ශ්‍රේණිය ශිෂ්‍යයන් විභාග ප්‍රතිඵල (ලකුණු 70 ට වැඩි)	81.9%	85.0%	85.1%	85.2%	85.3%
අ.පො.ස. (සා.ඓ.) විභාග ප්‍රතිඵල	69.7%	71.0%	71.1%	71.2%	71.3%
අ.පො.ස. (උ.පො.) විභාග ප්‍රතිඵල	60.2%	58.8%	58.9%	59.0%	59.1%

ව්‍යාපෘති පිරිවැය

පිරිවැය	2015 සහය වියදම රු. '000	2016 ඇස්තමේන්තුව රු. '000	2017 ඇස්තමේන්තුව රු. '000	2018 පුරෝකථනය රු. '000	2019 පුරෝකථනය රු. '000
පුනරාවර්තන වැය	-	38,000	-	-	-
වෙනත් පුනරාවර්තන	-	38,000	-	-	-
මූලධන වැය	-	1,042,000	230,000	241,500	253,575
ව්‍යාපෘති පිරිවැය	-	1,080,000	230,000	241,500	253,575

එන් ඩබ්ලිව් 220 - වයඹ පළාත් අධ්‍යාපන, සංස්කෘතික හා කලා කටයුතු, ක්‍රීඩා හා යෞවන කටයුතු සහ

කොරකුරු තාක්ෂණය පිළිබඳ පළාත් අමාත්‍යවරයා

වැඩ සටහන - 86 පර්යේෂණ හා සංවර්ධන

ව්‍යාපෘතිය - 03 පළාත් නිශ්චිත සංවර්ධන යෝජනා - අධ්‍යාපනය

වැය විෂය හා මූල්‍යකරණය අනුව ව්‍යාපෘති වියදම්

වැය විෂය	අඩවිය	මූල්‍යකරණය	කාණ්ඩය / වැය විෂය / අයිතම වියවරය	2015 සත්‍ය වියදම් රු. '000	2016 ඇස්තමේන්තුව රු. '000	2017 ඇස්තමේන්තුව රු. '000
			පුනරාවර්තන වියදම්			
1205		24	සැපයීම් වෙනත්	-	38,000	-
1409		24	සේවා වෙනත්	-	8,000	-
			සේවා වෙනත්	-	30,000	-
			මූලධන වියදම්			
2001		24	මූලධන වත්කම්වල පුනරුත්ථාපනය හා වැඩිදියුණු කිරීම ගොඩනැගිලි හා ඉදිකිරීම්	-	1,042,000	230,000
			මූලධන වත්කම් අත්පත් කර ගැනීම	-	214,000	60,000
2102		24	ගෘහ භාණ්ඩ හා කාර්යාලයේ උපකරණ	-	214,000	60,000
2104		24	ගොඩනැගිලි හා ඉදිකිරීම්	-	713,000	165,000
			ගෘහ භාණ්ඩ හා කාර්යාලයේ උපකරණ	-	57,000	15,000
2401		24	හැකියා වර්ධනය කාර්ය මණ්ඩල පුහුණු	-	656,000	150,000
			හැකියා වර්ධනය කාර්ය මණ්ඩල පුහුණු	-	115,000	5,000
			කාර්ය මණ්ඩල පුහුණු	-	115,000	5,000
			ව්‍යාපෘතියේ මුළු වියදම්			
				-	1,080,000	230,000

ව්‍යාපෘති වියදම් මූල්‍යකරණය

මූල්‍යකරණය	2015 සත්‍ය වියදම් රු. '000	2016 ඇස්තමේන්තුව රු. '000	2017 ඇස්තමේන්තුව රු. '000
විසර්ජන ප්‍රභවය			
22 පළාත් සභා අරමුදල - සාමූහික ප්‍රදානය සහ පැවරුණු ආදායම්	-	30,000	-
24 පළාත් සභා අරමුදල - පළාත් නිශ්චිත සංවර්ධන ප්‍රදානය	-	1,050,000	230,000
මුළු මූල්‍යකරණය			
	-	1,080,000	230,000

එන් ඩබ්ලිව් පී 220 - වයඹ පළාත් අධ්‍යාපන, සංස්කෘතික හා කලා කටයුතු, ක්‍රීඩා හා යෞවන කටයුතු සහ
 කොරකුරු කාක්ෂණය පිළිබඳ පළාත් අමාත්‍යවරයා
 වැඩ සටහන - 86 පර්යේෂණ හා සංවර්ධන
 ව්‍යාපෘතිය - 04 අධ්‍යාපන සංවර්ධනය (ලෝක බැංකු හා ඕස්ට්‍රේලියානු ආධාර යටතේ)

ව්‍යාපෘති විස්තරය

ව්‍යාපෘති අරමුණු

ප්‍රාථමික හා ද්විතීක අධ්‍යාපනය සඳහා ප්‍රවේශවීම, අධ්‍යාපනයේ ගුණාත්මක භාවය ඉහළ නැංවීම, අධ්‍යාපන සේවා පාලනය සහ බෙදාහැරීම් ශක්තිමත් කිරීම

කාර්ය ලැයිස්තුව

1. මූලික මට්ටමේ ඉගෙනුම් ඉඩකඩ සඳහා පන්ති කාමර ඉදිකිරීම
2. උසස් මට්ටමේ ඉගෙනුම් ඉඩකඩ සඳහා පන්ති කාමර ඉදිකිරීම
3. මූලික මට්ටමේ ඉගෙනුම් උපකරණ සැපයීම
4. උසස් මට්ටමේ ඉගෙනුම් උපකරණ සැපයීම
5. පාලනය ශක්තිමත් කිරීම යන තේමාව යටතේ අධ්‍යාපන කාර්යාල සඳහා ගොඩනැගිලි ඉදිකිරීම
6. අධ්‍යාපන කාර්යාල සඳහා උපකරණ සැපයීම
7. විදේශීය පුහුණු වැඩ සටහන් පැවැත්වීම

	සහ 2015	අත්තමේන්තුව 2016	අත්තමේන්තුව 2017	පුරෝකථනය 2018	පුරෝකථනය 2019
1 කාර්ය මණ්ඩල යෙදවුම්	-	-	-	-	-
2 කිමැවුම් දර්ශක					
ඉදිකරණ ලද 20*20 පන්ති කාමර සංඛ්‍යාව	35	75	83	85	40
ඉදිකරණ ලද උසස් මට්ටමේ ඉගෙනුම් ඉඩකඩ සහිත ගොඩනැගිලි සංඛ්‍යාව	18	15	18	19	10
සපයන ලද උසස් මට්ටමේ ඉගෙනුම් උපකරණ සංඛ්‍යාව	14	15	19	22	10
අධ්‍යාපන කාර්යාල සඳහා ගොඩනැගිලි ඉදිකිරීම් සංඛ්‍යාව	3	4	4	4	2
අවන්වැඩියා/නවීකරණය කරන ලද ගොඩනැගිලි සංඛ්‍යාව	77	30	33	35	15
පාසැල් පාදක ගුරු පුහුණු වැඩ සටහන් සංඛ්‍යාව	1,254	1,250	1,250	1,300	500
අධ්‍යාපන කාර්යාල සඳහා සපයන ලද උපකරණ සංඛ්‍යාව (කට්ටල)	10	4	3	5	2
වාහන මිලදී ගැනීම්	10	-	-	-	-
3. ප්‍රතිඵල දර්ශක					
මූලික පහසුකම් සපිරුණ සිසුන් සංඛ්‍යාව	2,800	3,000	3,320	3,400	1,500
උසස් මට්ටමේ ඉගෙනුම් ඉඩකඩ සපිරුණ සිසුන් සංඛ්‍යාව	-	4,500	5,400	5,700	2,500
උසස් මට්ටමේ ඉගෙනුම් උපකරණ අවශ්‍යතා සපිරුණ සිසුන් සංඛ්‍යාව	-	4,500	4,600	4,725	2,300
අවශ්‍යතා සපිරුණ අධ්‍යාපන කාර්යාල සංඛ්‍යාව	3	40	40	40	20
ධාරීතා සංවර්ධනය වූ නිලධාරීන් සංඛ්‍යාව	19,000	24,000	26,000	27,000	13,500
4. කාර්යක්ෂමතා දර්ශක					
ශිෂ්‍ය රැඳී සිටීමේ අනුපාතය (1 - 11)	85.7%	93.2%	93.3%	93.4%	93.5%
5 ශ්‍රේණිය ශිෂ්‍යත්ව විභාග ප්‍රතිඵල (ලකුණු 70 ට වැඩි)	81.9%	85.0%	85.1%	85.2%	85.3%
අ.පො.ස. (සා.පෙ.) විභාග ප්‍රතිඵල	69.7%	71.0%	71.1%	71.2%	71.3%
අ.පො.ස. (උ.පෙ.) විභාග ප්‍රතිඵල	60.2%	58.8%	58.9%	59.0%	59.1%

එන් ඩබ්ලිව් පී 220 - වයඹ පළාත් අධ්‍යාපන, සංස්කෘතික හා කලා කටයුතු, ක්‍රීඩා හා සෞඛ්‍ය කටයුතු සහ

කොරකුරු කාක්ෂණය පිළිබඳ පළාත් අමාත්‍යවරයා

ව්‍යාපෘති පිරිවැය

පිරිවැය	2015 සත්‍ය වියදම් රු. '000	2016 ඇස්තමේන්තුව රු. '000	2017 ඇස්තමේන්තුව රු. '000	2018 ප්‍රරේකප්‍රකාශය රු. '000	2019 ප්‍රරේකප්‍රකාශය රු. '000
පුනරාවර්තන වැය	-	65,000	209,000	219,450	230,423
පුද්ගල පඩිනඩි වෙනත් පුනරාවර්තන	-	-	-	-	-
	-	65,000	209,000	219,450	230,423
මූලධන වැය	-	350,000	86,000	90,300	94,815
ව්‍යාපෘති පිරිවැය	-	415,000	295,000	309,750	325,238

වැඩ සටහන - 86 පර්යේෂණ හා සංවර්ධන

ව්‍යාපෘතිය - 04 අධ්‍යාපන සංවර්ධනය (ලෝක බැංකු හා ඕස්ට්‍රේලියානු ආධාර යටතේ)

වැය විෂය හා මූල්‍යකරණය අනුව ව්‍යාපෘති වියදම්

වැය විෂය	අයිතමය	මූල්‍යකරණය	කාණ්ඩය / වැය විෂය / අයිතම විස්තරය	2015 සත්‍ය වියදම් රු. '000	2016 ඇස්තමේන්තුව රු. '000	2017 ඇස්තමේන්තුව රු. '000
			පුනරාවර්තන වියදම්	-	65,000	209,000
			සැපයීම්		65,000	209,000
1205	WB	26	වෙනත්	-	-	99,000
1205	Aus	27	වෙනත්	-	12,000	110,000
1206	WB	26	යාන්ත්‍රික හා විදුලි උපකරණ	-	53,000	-
			මූලධන වියදම්	-	350,000	86,000
			මූලධන වත්කම්වල පුනරුත්ථාපනය හා වැඩිදියුණු කිරීම්		51,750	2,000
2001	WB	26	ගොඩනැගිලි හා ඉදිකිරීම්	-	51,750	2,000
			මූලධන වත්කම් අත්පත් කර ගැනීම්		186,250	74,000
2102	WB	26	ගෘහ භාණ්ඩ හා කාර්යාලීය උපකරණ	-	82,750	-
2104	WB	26	ගොඩනැගිලි හා ඉදිකිරීම්	-	72,000	74,000
2102	Aus	27	ගෘහ භාණ්ඩ හා කාර්යාලීය උපකරණ	-	31,500	-
			සැකිලි සහ වර්ධනය		112,000	10,000
2401	Aus	27	කාර්ය මණ්ඩල පුහුණු	-	111,500	10,000
2401	WB	26	කාර්ය මණ්ඩල පුහුණු	-	500	-
			ව්‍යාපෘතියේ මුළු වියදම්	-	415,000	295,000

ව්‍යාපෘති වියදම් මූල්‍යකරණය

මූල්‍යකරණය	2015 සත්‍ය වියදම් රු. '000	2016 ඇස්තමේන්තුව රු. '000	2017 ඇස්තමේන්තුව රු. '000
විසර්ජන ප්‍රභේදිතය			
26 පළාත් සහ අරමුදල - ලෝක බැංකු ආධාර යටතේ වන ප්‍රදානය	-	260,000	175,000
27 පළාත් සහ අරමුදල - ඕස්ට්‍රේලියානු ආධාර යටතේ වන ප්‍රදානය	-	155,000	120,000
මුළු මූල්‍යකරණය	-	415,000	295,000

එන් ඩබ් පී 220 - වයඹ පළාත් අධ්‍යාපන, සංස්කෘතික හා කලා කටයුතු, ක්‍රීඩා හා සෞඛ්‍ය කටයුතු සහ

කොරකුරු කාක්ෂණය පිළිබඳ පළාත් අමාත්‍යවරයා

වැඩ සටහන - 90 විනෝද කටයුතු හා ක්‍රීඩා

ව්‍යාපෘතිය - 03 ක්‍රීඩා ප්‍රවර්ධනය හා සංවර්ධනය

ව්‍යාපෘති විස්තරය

ව්‍යාපෘති අරමුණු

වයඹ පළාත තුළ ක්‍රීඩා කටයුතු වැඩි දියුණු කිරීමට අදාළ පැළඹුම් සකස් කිරීම හා ක්‍රියාත්මක කිරීම
 වයඹ ජනතාවගේ, විදේශයෙන් පැමිණි කොටස්වල ක්‍රීඩා කොමසාරිස්වරුන් නගා සිටුවීම සඳහා සංවර්ධන ව්‍යාපෘති පැළඹුම් කිරීම හා
 ක්‍රියාත්මක කිරීම තුළින් ක්‍රීඩාශීලී පිරිස පරපුරක් හා ප්‍රවීණතාවයන් සහිත ජනතාවක් ජාතියට දායාද කර දීම

කාර්ය ලැයිස්තුව

1. වයඹ පළාත තුළ ක්‍රීඩා කේෂේත්‍රය නගා සිටුවීමේ අරමුණෙන් ප්‍රාදේශීය ශ්‍රේණි මට්ටමේ තරඟ පැවැත්වීම
2. දිස්ත්‍රික් මට්ටමේ ක්‍රීඩා තරඟ පැවැත්වීම
3. පළාත් මට්ටමේ ක්‍රීඩා තරඟ පැවැත්වීම
4. ක්‍රීඩක ක්‍රීඩිකාවන් පුහුණු කිරීම
5. ක්‍රීඩා භාණ්ඩ හා උපකරණ මිලිට ගැනීම
6. ක්‍රීඩා උපදේශකයින්, පුහුණුකරුවන් හා ක්‍රීඩා නිලධාරීන්ට දේශීය හා විදේශීය පුහුණුව ලබා දීම
7. ජාතික හා ජාත්‍යන්තර ක්‍රීඩා තරඟ සඳහා සහභාගී වන ක්‍රීඩක ක්‍රීඩිකාවන්ට යථායෝග්‍ය ආධාර ලබාදීම හා දිරි දීමනා ලබාදීම
8. ජාතික ක්‍රීඩා උළෙලට වයඹ පළාතේ ක්‍රීඩක ක්‍රීඩිකාවන් සහභාගී කරවා වයඹ ජයග්‍රහණය කරවීම
9. වයඹ පළාතේ ක්‍රීඩකයින් හා පුහුණුකරුවන් ඇගයීම සඳහා ක්‍රීඩා උපකාර උළෙල පැවැත්වීම

	සහය 2015	ඇස්තමේන්තුව 2016	ඇස්තමේන්තුව 2017	පුරෝකථනය 2018	පුරෝකථනය 2019
1 කාර්ය මණ්ඩල යෙදවුම්	56	84	88	96	96
2 නිමැවුම් දර්ශක					
ප්‍රාදේශීය ශ්‍රේණි කාර්යාල මට්ටමින් පැවැත් වූ තරඟ	46	46	46	46	46
දිස්ත්‍රික් මට්ටමින් පැවැත් වූ තරඟ	16	16	18	18	18
පළාත් මට්ටමේ තරඟ	25	33	33	33	33
ජාතික ක්‍රීඩා තරඟවලදී ලබාගත් රන් පදක්කම් ලාභීන්	57	50	55	60	65
ජාතික මට්ටමට වර්ධනය වූ ක්‍රීඩක ක්‍රීඩිකාවන් සංඛ්‍යාව	100	65	80	80	80
දේශීය හා විදේශීය පුහුණුවට යොමු කළ ක්‍රීඩා නිලධාරීන් සංඛ්‍යාව	25	10	12	15	18
3. ප්‍රතිඵල දර්ශක					
පළාත තුළ ක්‍රීඩක ක්‍රීඩිකාවන් සංඛ්‍යාව	50,000	50,000	50,500	51,000	51,500
පළාත තුළ පදක්කම් ලාභීන් සංඛ්‍යාව		245	250	255	260
ජාත්‍යන්තර මට්ටමේ සුදුසුකම් ලැබූ ක්‍රීඩක ක්‍රීඩිකාවන්		75	80	85	90
4. කාර්යක්ෂමතා දර්ශක					
ඉසව් සඳහා ක්‍රීඩක ක්‍රීඩිකාවන් වැඩිවීමේ ප්‍රතිශතය	35%	35%	40%	45%	50%
තරඟ පැවැත්වීම වැඩිවීමේ ප්‍රතිශතය	30%	30%	35%	38%	40%
දේශීය/ විදේශීය පුහුණුවලට සහභාගී වීම වැඩිවීමේ ප්‍රතිශතය		27%	30%	35%	40%

ව්‍යාපෘති පිරිවැය

පිරිවැය	2015 සහය වියදම් රු. '000	2016 ඇස්තමේන්තුව රු. '000	2017 ඇස්තමේන්තුව රු. '000	2018 පුරෝකථනය රු. '000	2019 පුරෝකථනය රු. '000
පුනරාවර්තන වැය	-	28,916	37,567	39,445	41,418
පුද්ගල පවිනඩ්	-	25,289	34,267	35,980	37,779
වෙනත් පුනරාවර්තන	-	3,627	3,300	3,465	3,638
මූලධන වැය	-	20,000	15,150	15,908	16,703
ව්‍යාපෘති පිරිවැය	88	48,916	52,717	55,353	58,120

එන් ඩබ්ලිව් 220 - වයඹ පළාත් අධ්‍යාපන, සංස්කෘතික හා කලා කටයුතු, ක්‍රීඩා හා යෞවන කටයුතු සහ තොරතුරු තාක්ෂණය පිළිබඳ පළාත් අමාත්‍යවරයා

වැඩ සටහන - 90 විනෝද කටයුතු හා ක්‍රීඩා
ව්‍යාපෘතිය - 03 ක්‍රීඩා ප්‍රවර්ධනය හා සංවර්ධනය

වැය විෂය හා මූල්‍යකරණය අනුව ව්‍යාපෘති වියදම

වැය විෂය	අයිතමය	මූල්‍යකරණය	කාණ්ඩය / වැය විෂය / අයිතම විස්තරය	2015 සහය වියදම් රු. '000	2016 ඇස්තමේන්තුව රු. '000	2017 ඇස්තමේන්තුව රු. '000
			පුනරාවර්තන වියදම්	-	28,916	37,567
1001	22		පුද්ගල පඩිකඩ	-	25,289	34,267
1002	22		වැටුප් හා වේතන	-	10,578	21,252
1003	22		අතිකාල හා නිවාඩු දින වැටුප්	-	600	300
			වෙනත් දීමනා	-	14,111	12,715
1101	22		ගමන් වියදම්	-	1,800	1,500
			දේශීය	-	1,800	1,500
1201	22		සැපයීම්	-	1,295	1,200
1202	22		ශ්‍රී ලී ද්‍රව්‍ය සහ කාර්යාලයීය අවශ්‍යතා	-	500	300
1203	22		ඉන්ධන	-	750	750
1205	22		ආහාරපාන හා නිල ඇඳුම්	-	10	50
			වෙනත්	-	35	100
1301	22		නඩත්තු වියදම්	-	100	350
1302	22		වාහන	-	-	50
1303	22		යන්ත්‍ර සහ යන්ත්‍රෝපකරණ	-	100	50
			ගොඩනැගිලි හා ඉදිකිරීම්	-	-	250
1401	22		සේවා	-	230	250
1402	22		ප්‍රවාහන	-	50	50
1403	22		තැපැල් හා සන්නිවේදන	-	130	150
1409	22		විදුලිය හා ජලය	-	-	50
			වෙනත්	-	50	-
1703	22		වෙනත් පුනරාවර්තන වියදම්	-	202	-
			වෙනත්	-	202	-
			මූලධන වියදම්	-	20,000	15,150
2102	23		මූලධන වත්කම් අත්පත් කර ගැනීම	-	4,000	150
2104	24		ගෘහ භාණ්ඩ හා කාර්යාලයීය උපකරණ	-	-	150
			ගොඩනැගිලි හා ඉදිකිරීම්	-	4,000	-
2401	24		හැකියා වර්ධනය	-	16,000	15,000
			කාර්ය මණ්ඩල පුහුණු	-	16,000	15,000
			ව්‍යාපෘතියේ මුළු වියදම්	-	48,916	52,717

එන් ඩබ්ලිව් පී 220 - වගම් පළාත් අධ්‍යාපන, සංස්කෘතික හා කලා කටයුතු, ක්‍රීඩා හා යෞවන කටයුතු සහ
 කොරකුරු තාක්ෂණය පිළිබඳ පළාත් අමාත්‍යවරයා
 ව්‍යාපෘති වියදම් මූල්‍යකරණය

මූල්‍යකරණය	2015 සහාය වියදම් රු. '000	2016 ඇස්තමේන්තුව රු. '000	2017 ඇස්තමේන්තුව රු. '000
විසර්ජන ප්‍රදේශය			
22 පළාත් සභා අරමුදල - සාමූහික ප්‍රදානය සහ පැවරුණු ආදායම්	-	28,916	37,567
23 පළාත් සභා අරමුදල - උපමාන පාදක ප්‍රදානය සහ අනුරූපීත ප්‍රදානය	-	-	150
24 පළාත් සභා අරමුදල - පළාත් නිෂ්චිත සංවර්ධන ප්‍රදානය	-	20,000	15,000
මුළු මූල්‍යකරණය	-	48,916	52,717

ව්‍යාපෘති සේවා නියුක්ති විස්තරය

තනතුර	2015 සහාය	2016 ඇස්තමේන්තුව	2017 ඇස්තමේන්තුව
ස්ථීර	56	84	88
ජ්‍යෙෂ්ඨ මට්ටම	1	1	1
තෘතීය මට්ටම	1	1	2
ද්විතීය මට්ටම	47	71	74
ප්‍රාථමික මට්ටම	7	11	11
තාවකාලික/අනියම්	-	-	-
ජ්‍යෙෂ්ඨ මට්ටම	-	-	-
තෘතීය මට්ටම	-	-	-
ද්විතීය මට්ටම	-	-	-
ප්‍රාථමික මට්ටම	-	-	-
එකතුව	56	84	88

එන් ඩබ්ලිව් පී 220 - වයඹ පළාත් අධ්‍යාපන, සංස්කෘතික හා කලා කටයුතු, ක්‍රීඩා හා යෞවන කටයුතු සහ
 කොරකුරු කාක්ෂණය පිළිබඳ පළාත් අමාත්‍යවරයා
 වැඩ සටහන - 91 සංස්කෘතික සංවර්ධනය
 ව්‍යාපෘතිය - 03 සංස්කෘතික කටයුතු

ව්‍යාපෘති විස්තරය

ව්‍යාපෘති අරමුණු

කලා හා සංස්කෘතික උරුමයන් හා සමාජ සාරධර්ම ආරක්ෂා කිරීම සහ දැනුවත් කිරීම තුළින් සමෘද්ධිමත් හා අභිමානවත් වයඹ ජනතාවක් ගොඩනැගීම

කාර්ය ලැයිස්තුව

1. ආගමික සිද්ධස්ථාන ප්‍රතිසංස්කරණය
2. සංස්කෘතික වටිනාකම් ආරක්ෂා කොට පවත්වාගෙන යාම
3. සංස්කෘතික හැදෑරීමට සංවර්ධනය කිරීමේ වැඩ සටහන් පවත්වාගෙන යාම

	සහය 2015	ඇස්තමේන්තුව 2016	ඇස්තමේන්තුව 2017	පුරෝකථනය 2018	පුරෝකථනය 2019
1 කාර්ය මණ්ඩල යෙදවුම්	49	59	50	50	50
2 නිමැවුම් දර්ශක					
ආගමික සිද්ධස්ථාන ප්‍රතිසංස්කරණය	85	30	30	30	30
සංස්කෘතික සංවර්ධන බල ගැන්වීම	35	35	35	35	35
කලා හා නාව්‍ය උළෙල පැවැත්වීම	2	2	2	2	2
3. ප්‍රතිඵල දර්ශකය					
ආගමික සිද්ධස්ථාන ප්‍රතිසංස්කරණය - ප්‍රතිලාභීන්	50,000	30,000	30,000	30,000	30,000
දහම් පාසල් ළමුන්	22,000	22,000	22,000	25,000	27,000
කලා කරුවන්	7,000	10,000	1,250	1,500	1,750
4. කාර්යක්ෂමතා දර්ශක					
නිම කරණ ලද හා අපේක්ෂිත ප්‍රතිඵලය කරා ළඟාවීමේ ප්‍රතිශතය	100%	100%	100%	100%	100%

ව්‍යාපෘති පිරිවැය

පිරිවැය	2015 සහය විෂද්ධ රු. '000	2016 ඇස්තමේන්තුව රු. '000	2017 ඇස්තමේන්තුව රු. '000	2018 පුරෝකථනය රු. '000	2019 පුරෝකථනය රු. '000
පුනරාවර්තන වැය	-	27,031	27,708	29,093	30,548
පුද්ගල පඩිනඩි	-	24,790	25,508	26,783	28,123
වෙනත් පුනරාවර්තන	-	2,241	2,200	2,310	2,426
මූලධන වැය	-	4,230	6,250	6,563	6,891
ව්‍යාපෘති පිරිවැය	-	31,261	33,958	35,656	37,439

එන් ඩබ්ලිව් 220 - වසම් පළාත් අධ්‍යාපන, සංස්කෘතික හා කලා කටයුතු, ක්‍රීඩා හා සෞඛ්‍ය කටයුතු සහ

කොරකුරු කාන්තා-භය පිළිබඳ පළාත් අමාත්‍යවරයා

වැඩ සටහන - 91 සංස්කෘතික සංවර්ධනය

ව්‍යාපෘතිය - 03 සංස්කෘතික කටයුතු

වැය විෂය හා මූල්‍යකරණය අනුව ව්‍යාපෘති වියදම්

වැය විෂය	අර්ධ-වර්ෂය	මූල්‍යකරණය	කාණ්ඩය / වැය විෂය / අයිතම විස්තරය	2015 සත්‍ය වියදම් රු. '000	2016 ඇස්තමේන්තුව රු. '000	2017 ඇස්තමේන්තුව රු. '000
			පුනරාවර්තන වියදම්	-	27,031	27,708
1001	22		පුද්ගල පහසුකම්	-	24,790	25,508
1002	22		වැටුප් හා වේතන	-	11,075	16,848
1003	22		අතිකාල හා නිවාඩු දින වැටුප්	-	225	100
			වෙනත් දීමනා	-	13,490	8,560
1101	22		තමන් වියදම්	-	1,540	1,400
			දේශීය	-	1,540	1,400
			සැපයීම්	-	350	420
1201	22		ශ්‍රී ලංකා සහ කාර්යාලයේ අවශ්‍යතා	-	150	150
1202	22		ඉන්ධන	-	150	150
1203	22		ආහාරපාන හා නිල ඇඳුම්	-	-	50
1205	22		වෙනත්	-	-	70
1206	22		යාන්ත්‍රික හා විදුලි උපකරණ	-	50	-
1301	22		නඩත්තු වියදම්	-	150	200
1302	22		වාහන	-	100	150
			යන්ත්‍ර සහ යන්ත්‍රෝපකරණ	-	50	50
1402	22		සේවා	-	201	180
1403	22		කැමරා හා සන්නිවේදන	-	100	150
1409	22		විදුලිය හා ජලය	-	-	30
			වෙනත්	-	101	-
			මූලධන වියදම්	-	4,230	6,250
2102	i	23	මූලධන වත්කම් අත්පත් කර ගැනීම	-	230	250
			ගෘහ භාණ්ඩ හා කාර්යාලයේ උපකරණ	-	230	250
2401		24	හැකියා වර්ධනය	-	4,000	6,000
			කාර්ය මණ්ඩල පුහුණු	-	4,000	6,000
			ව්‍යාපෘතියේ මුළු වියදම්	-	31,261	33,958

ව්‍යාපෘති වියදම් මූල්‍යකරණය

මූල්‍යකරණය	2015 සත්‍ය වියදම් රු. '000	2016 ඇස්තමේන්තුව රු. '000	2017 ඇස්තමේන්තුව රු. '000
විසර්ජන ප්‍රභේදනය			
22 පළාත් සභා අරමුදල - සාමූහික ප්‍රදානය සහ පැවරුණු ආදායම්	-	27,031	27,708
23 පළාත් සභා අරමුදල - උපමාන පාදක ප්‍රදානය සහ අනුරූපීක ප්‍රදානය	-	230	250
24 පළාත් සභා අරමුදල - පළාත් නිශ්චිත සංවර්ධන ප්‍රදානය	-	4,000	6,000
මුළු මූල්‍යකරණය	-	31,261	33,958

එන් ඩබ්ලිව් පී 220 - වයඹ පළාත් අධ්‍යාපන, සංස්කෘතික හා කලා කටයුතු, ක්‍රීඩා හා යෞවන කටයුතු සහ

තොරතුරු තාක්ෂණය පිළිබඳ පළාත් අමාත්‍යවරයා

ව්‍යාපෘති සේවා නියුක්ති විස්තරය

තනතුර	2015 සහය	2016 ඇස්තමේන්තුව	2017 ඇස්තමේන්තුව
ස්ථීර	49	59	59
ජ්‍යෙෂ්ඨ මට්ටම	-	1	1
තෘතීය මට්ටම	-	-	-
ද්විතීය මට්ටම	49	57	57
ප්‍රාථමික මට්ටම	-	1	1
කාටනාලික/අතීයම්	-	-	-
ජ්‍යෙෂ්ඨ මට්ටම	-	-	-
තෘතීය මට්ටම	-	-	-
ද්විතීය මට්ටම	-	-	-
ප්‍රාථමික මට්ටම	-	-	-
එකතුව	49	59	59

එන් ඩබ්ලිව් 220 - වයඹ පළාත් අධ්‍යාපන, සංස්කෘතික හා කලා කටයුතු, ක්‍රීඩා හා යෞවන කටයුතු සහ
 තොරතුරු තාක්ෂණය පිළිබඳ පළාත් අමාත්‍යවරයා
 වැඩ සටහන - 95 සමාජ ආරක්ෂණය
 ව්‍යාපෘතිය - 03 පළාත් නිශ්චිත සංවර්ධන යෝජනා ක්‍රියාත්මක කිරීම - සමාජ සුභසාධන

ව්‍යාපෘති විස්තරය

ව්‍යාපෘති අරමුණු

සමාජ සුභසාධන මධ්‍යස්ථාන ගොඩනැගිලි ඉදිකිරීම හා වැඩ දියුණු කිරීම

කාර්ය ලැයිස්තුව

1. විශේෂ අවශ්‍යතා ඇති පුද්ගලයින් සඳහා ගොඩනැගිලි ඉදිකිරීම
2. වැඩි හිටියත්ගේ රැකවරණය සඳහා ගොඩනැගිලි ඉදිකිරීම
3. විශේෂ අවශ්‍යතා ඇති දරුවන්ගේ වෘත්තීය පුහුණු මධ්‍යස්ථානවල පහසුකම් වැඩ දියුණු කිරීම

ව්‍යාපෘති පිරිවැය

පිරිවැය	2014 සත්‍ය වියදම රු. '000	2015 ඇස්තමේන්තුව රු. '000	2016 ඇස්තමේන්තුව රු. '000	2017 පුරෝකථනය රු. '000	2018 පුරෝකථනය රු. '000
පුනරාවර්තන වැය	-	-	-	-	-
පුද්ගල පඩිනඩි	-	-	-	-	-
වෙනත් පුනරාවර්තන	-	-	-	-	-
මූලධන වැය	13,837	-	-	-	-
ව්‍යාපෘති පිරිවැය	13,837	-	-	-	-

වැඩ සටහන - 95 සමාජ ආරක්ෂණය

ව්‍යාපෘතිය - 03 පළාත් නිශ්චිත සංවර්ධන යෝජනා ක්‍රියාත්මක කිරීම - සමාජ සුභසාධන

වැය විෂය හා මූල්‍යකරණය අනුව ව්‍යාපෘති වියදම

වැය විෂය	අයිතමය	මූල්‍යකරණය	කාණ්ඩය / වැය විෂය / අයිතම විස්තරය	2015 සත්‍ය වියදම රු. '000	2016 ඇස්තමේන්තුව රු. '000	2017 ඇස්තමේන්තුව රු. '000
2104	24		මූලධන වියදම්	13,837	-	-
			මූලධන වත්කම් අත්පත් කර ගැනීම	13,837	-	-
			ගොඩනැගිලි හා ඉදිකිරීම්	13,837	-	-
ව්‍යාපෘතියේ මුළු වියදම				13,837	-	-

ව්‍යාපෘති වියදම් මූල්‍යකරණය

මූල්‍යකරණය	2015 සත්‍ය වියදම රු. '000	2016 ඇස්තමේන්තුව රු. '000	2017 ඇස්තමේන්තුව රු. '000
විසර්ජන ප්‍රඥප්තිය			
24 පළාත් සභා අරමුදල - පළාත් නිශ්චිත සංවර්ධන ප්‍රදානය	13,837	-	-
මුළු මූල්‍යකරණය	13,837	-	-

එන් ඩබ්ලිව් පී 220 - වයඹ පළාත් අධ්‍යාපන, සංස්කෘතික හා කලා කටයුතු, ක්‍රීඩා හා යෞවන කටයුතු සහ
 තොරතුරු තාක්ෂණය පීලිබද පළාත් අමාත්‍යවරයා
 වැඩ සටහන - 95 සමාජ ආරක්ෂණය
 ව්‍යාපෘතිය - 04 පළාත් නිශ්චිත සංවර්ධන යෝජනා ක්‍රියාත්මක කිරීම - පරිවාස හා මාර්ගගත

ව්‍යාපෘති විස්තරය

ව්‍යාපෘති අරමුණු

සමාජ සුබසාධන මධ්‍යස්ථාන, මාර්ගගත නිවාස හා දිවා සුරැකුම් මධ්‍යස්ථාන ගොඩනැගිලි ඉදිකිරීම හා වැඩි දියුණු කිරීම, දැනුවත් කිරීම හා සායනික වැඩ සටහන් පැවැත්වීම, සමාජ ගතකිරීමට හැකි දරුවන් සඳහා නිවාස ඉදිකිරීමට මූල්‍යමය ආධාර සැපයීම

කාර්ය ලැයිස්තුව

1. මහා නිවාස ගොඩනැගිලි පහසුකම් වැඩි දියුණු කිරීම
2. දිවා සුරැකුම් මධ්‍යස්ථාන පහසුකම් වැඩි දියුණු කිරීම
3. මුදල් සඳහා නීති අවස්ථාවන් ලබා දීම
4. දැනුවත් කිරීමේ හා සායනික වැඩ සටහන්
5. සමාජ ගතකිරීමට හැකි දරුවන් සඳහා මූල්‍යමය ආධාර

	සහ 2015	අැස්තමේන්තුව 2016	අැස්තමේන්තුව 2017	පුරෝකථනය 2018	පුරෝකථනය 2019
1 කාර්ය මණ්ඩල යෙදවුම්	-	-	-	-	-
2 නිමැවුම් දර්ශක					
මහා නිවාස ගොඩනැගිලි වැඩි දියුණු කිරීම	3	7	-	-	-
දිවා සුරැකුම් මධ්‍යස්ථාන වැඩි දියුණු කිරීම	3	9	-	-	-
මුදල් සඳහා සායනික වැඩ සටහන්	-	1,200	-	-	-
සමාජ ගත කිරීමට හැකි දරුවන් සඳහා මූල්‍යමය ආධාර	75	90	-	-	-
3. ප්‍රතිඵල දර්ශක					
මහා රැකවරණය ලබා දුන් පවුල් සංඛ්‍යාව	120	100	-	-	-
සහන සැලසූ පවුල් සංඛ්‍යාව	120	200	-	-	-

ව්‍යාපෘති පිරිවැය

පිරිවැය	2015 සහ 2016 වසරේ රු. '000	2016 අැස්තමේන්තුව රු. '000	2017 අැස්තමේන්තුව රු. '000	2018 පුරෝකථනය රු. '000	2019 පුරෝකථනය රු. '000
පුනරාවර්තන වැය	-	-	-	-	-
පුද්ගල සේවකවරු වෙතත් පුනරාවර්තන	-	-	-	-	-
මූලධන වැය	22,793	-	-	-	-
ව්‍යාපෘති පිරිවැය	22,793	-	-	-	-

එන් ඩබ් ශ්‍රී 220 - වයඹ පළාත් අධ්‍යාපන, සංස්කෘතික හා කලා කටයුතු, ක්‍රීඩා හා යෞවන කටයුතු සහ
 තොරතුරු තාක්ෂණය පිළිබඳ පළාත් අමාත්‍යවරයා
 වැඩ සටහන - 95 සමාජ ආරක්ෂණය
 ව්‍යාපෘතිය - 04 පළාත් නිශ්චිත සංවර්ධන යෝජනා ක්‍රියාත්මක කිරීම - පරිවාස හා මාර්ග

වැය විෂය හා මූල්‍යකරණය අනුව ව්‍යාපෘති වියදම්

වැය විෂය	අයිතමය	මූල්‍යකරණය	කාණ්ඩය / වැය විෂය / අයිතම විස්තරය	2015 සත්‍ය වියදම් රු. '000	2016 අපේක්ෂිතව රු. '000	2017 අපේක්ෂිතව රු. '000
2104		24	මූලධන වියදම්	22,793	-	-
			මූලධන වත්කම් අත්පත් කර ගැනීම	22,793	-	-
			ගොඩනැගිලි හා ඉදිකිරීම්	22,793	-	-
			ව්‍යාපෘතියේ මුළු වියදම්	22,793	-	-

ව්‍යාපෘති වියදම් මූල්‍යකරණය

මූල්‍යකරණය	2015 සත්‍ය වියදම් රු. '000	2016 අපේක්ෂිතව රු. '000	2017 අපේක්ෂිතව රු. '000
විසර්ජන ප්‍රභේදනය			
24 පළාත් සහ අරමුදල - පළාත් නිශ්චිත සංවර්ධන ප්‍රදානය	22,793	-	-
මුළු මූල්‍යකරණය	22,793	-	-

වාර්ෂික මුදල් ප්‍රකාශය 2017
එන් ඩබ් සී 221 - පළාත් අධ්‍යාපන දෙපාර්තමේන්තුව

මෙහෙවර

ජාතික මෙන්ම පුද්ගල අපේක්ෂා සපුරාලමින්; ජීවිතයට වඩාත් සාර්ථකව මුහුණ දිය හැකි; ගනින්, හිඟින් හා හදිස්සි ශික්ෂණය වූ ජීවිත ප්‍රවීණතාවයන්ගෙන් පරිපූර්ණ; දරු පිරිසක් වසඹින් බිහි කර දීමට ඇපකැප වීම.

ප්‍රධාන කාර්යයන්

උසස් අධ්‍යාපනය සහ වෘත්තීය කුසලතාවයන් ලබා ගැනීම සඳහා මූලාරම්භයක් වර්ධනය කිරීම
ජනතා අධ්‍යාපන වැඩ සටහන් මගින් මුළු ජීවිත කාලය තුළම අධ්‍යාපනයක් ලබා ගැනීම වර්ධනය කිරීම සහ ආබාධිත ළමුන් සඳහා අධ්‍යාපනික පහසුකම් සැපයීම හා ආධාර කිරීම
තරුණ පරපුර තුළ සඳාචාරය හා අධ්‍යාත්මික දියුණුවක් ඇති කිරීම සහ ඔවුන් තුළ යහපත් පුරවැසි ගැඹීමක් ඇති කිරීමෙන්, ජාතික සංවර්ධනය වෙනුවෙන් ඇප කැප වී කටයුතු කිරීමේ හැඟීමක් ඔවුන්ගේ හිත් තුළ ජනිත කරවීම
රජයේ අධ්‍යාපන ප්‍රතිපත්තියට අනුකූලව වගකීම පළාතේ අවශ්‍යතාවයන්ට ගැලපෙන පරිදි අධ්‍යාපන වැඩ සටහන් සකස් කිරීම
එවැනි වැඩ සටහන් පාසැල් තුළ ක්‍රියාත්මක කිරීමට නීති සම්පත් ප්‍රතිපාදනය කිරීම
අධ්‍යාපන වැඩ සටහන් ක්‍රියාත්මක කිරීම, ඒවා පවත්වාගෙන යාම, අවික්ෂණය කිරීම සහ අවශ්‍යතා අනුව ඒවායේ නිරන්තර වර්ධනය

අත්තිකාරම් සියලුම්

	2015 සත්‍ය සීමාව රු. '000	2016 ඇස්තමේන්තුව රු. '000	2017 ඇස්තමේන්තුව රු. '000
පළාත් රාජ්‍ය නිලධාරීන්ට අත්තිකාරම්			
උපරිම වියදම් සීමාව	431,844	475,000	500,000
අවම ලැබීම් සීමාව	398,105	240,000	300,000
උපරිම හර දේශ සීමාව	352,161	600,000	700,000

වැඩ සටහන් සහ ව්‍යාපෘති අනුව වියදම් සාරාංශය

වැඩ සටහන් / ව්‍යාපෘති නාමය	2015 සත්‍ය වියදම් රු. '000	2016 ඇස්තමේන්තුව රු. '000	2017 ඇස්තමේන්තුව රු. '000	2018 පුරෝකථනය රු. '000	2019 පුරෝකථනය රු. '000
පුනරාවර්තන වියදම්	14,395,252	14,837,831	15,280,286	16,044,300	16,846,515
03 පළාත් පරිපාලනය	395,553	433,290	416,687	437,521	459,397
02 සාමාන්‍ය පරිපාලනය	395,553	433,290	416,687	437,521	459,397
80 ප්‍රාථමික පාලනය	5,019,287	5,524,620	5,405,450	5,675,723	5,959,509
03 ප්‍රාථමික අධ්‍යාපනය	5,019,287	5,524,620	5,405,450	5,675,723	5,959,509
81 ද්විතියික අධ්‍යාපනය	8,758,251	8,643,147	9,233,032	9,694,684	10,179,418
03 ද්විතියික අධ්‍යාපනය	8,758,251	8,643,147	9,233,032	9,694,684	10,179,418
87 අධ්‍යාපනයට පිවිසීම හා සහභාගී වීම වැඩ කිරීම	13,840	15,362	15,450	16,223	17,034
05 අධ්‍යාපන සංවර්ධනය	3,223	4,000	3,900	4,095	4,300
06 නොවිධිමත් අධ්‍යාපනය	10,617	11,362	11,550	12,128	12,734
88 අධ්‍යාපනික සැලසුම්, පාලන හා සේවා බෙදාහැරීම	208,321	221,412	209,667	220,150	231,158
07 අධ්‍යාපනික සැලසුම් හා පර්යේෂණ	33,203	39,761	40,461	42,484	44,608
08 පාලන හා සේවා බෙදාහැරීම	175,118	181,651	169,206	177,666	186,550
මූලධර්ම වියදම්	7,972	6,000	6,500	6,825	7,166
03 පළාත් පරිපාලනය	7,972	6,000	6,500	6,825	7,166
02 සාමාන්‍ය පරිපාලනය	7,972	6,000	6,500	6,825	7,166

වාර්ෂික මුදල් ප්‍රකාශය 2017
එන් ඩබ්ලිව් 221 - පළාත් අධ්‍යාපන දෙපාර්තමේන්තුව

මුළු වියදම	14,403,224	14,843,831	15,286,786	16,051,125	16,853,682
03 පළාත් පරිපාලනය	403,525	439,290	423,187	444,346	466,564
02 සාමාන්‍ය පරිපාලනය	403,525	439,290	423,187	444,346	466,564
80 ප්‍රාථමික පාලනය	5,019,287	5,524,620	5,405,450	5,675,723	5,959,509
03 ප්‍රාථමික අධ්‍යාපනය	5,019,287	5,524,620	5,405,450	5,675,723	5,959,509
81 ද්විතීයික අධ්‍යාපනය	8,758,251	8,643,147	9,233,032	9,694,684	10,179,418
03 ද්විතීයික අධ්‍යාපනය	8,758,251	8,643,147	9,233,032	9,694,684	10,179,418
87 අධ්‍යාපනවේදී පිරිසිදු හා සහකාරිවීම වැඩි කිරීම	13,840	15,362	15,450	16,223	17,034
05 අධ්‍යාපන සංවර්ධනය	3,223	4,000	3,900	4,095	4,300
06 තොරතුරු තාක්ෂණ අධ්‍යාපනය	10,617	11,362	11,550	12,128	12,734
88 අධ්‍යාපනික සැලසුම්, පාලන හා සේවා බෙදාහැරීම	208,321	221,412	209,667	220,150	231,158
07 අධ්‍යාපනික සැලසුම් හා පර්යේෂණ	33,203	39,761	40,461	42,484	44,608
08 පාලන හා සේවා බෙදාහැරීම	175,118	181,651	169,206	177,666	186,550

තාක්ෂණික අනුව වියදම් සාරාංශය

තාක්ෂණික	2015	2016	2017
	සත්‍ය වියදම රු. '000	ඇස්තමේන්තුව රු. '000	ඇස්තමේන්තුව රු. '000
පුනරාවර්තන වියදම්	14,395,252	14,837,831	15,280,286
පුද්ගල පඩිකඩ	14,172,134	14,567,234	15,020,086
ගමන් වියදම්	14,909	21,600	19,400
සැපයීම	15,820	21,200	19,375
නඩත්තු වියදම්	121,594	138,525	134,900
සේවා	41,641	54,072	47,325
මාරු කිරීම් හා ප්‍රදාන	29,075	35,000	39,000
වෙනත් පුනරාවර්තන වියදම්	79	200	200
මූලධන වියදම්	7,972	6,000	6,500
මූලධන වත්කම්වල පුනරුත්ථාපනය හා වැඩිදියුණු කිරීම	2,461	3,000	3,500
මූලධන වත්කම් අත්පත් කරගැනීම	5,511	3,000	3,000
මුළු වියදම	14,403,224	14,843,831	15,286,786

මූල්‍යකරණය	2015	2016	2017
	සත්‍ය වියදම රු. '000	ඇස්තමේන්තුව රු. '000	ඇස්තමේන්තුව රු. '000
විසර්ජන ප්‍රදේශීය			
22 පළාත් සභා අරමුදල - සාමූහික ප්‍රදානය සහ පැවරුණු ආදායම්	14,395,252	14,837,831	15,280,286
23 පළාත් සභා අරමුදල - උපමාන පාදක ප්‍රදානය සහ අනුරූපිත ප්‍රදානය	7,972	6,000	6,500
මුළු මූල්‍යකරණය	14,403,224	14,843,831	15,286,786

ශීර්ෂ සේවා නියුක්ති විස්තරය

තනතුර	2015	2016	2017
	සත්‍ය	ඇස්තමේන්තුව	ඇස්තමේන්තුව
ස්ථිර	28,024	27,451	28,137
ජ්‍යෙෂ්ඨ මට්ටම	168	186	169
තෘතීය මට්ටම	1,110	930	954
ද්විතීය මට්ටම	24,144	24,238	24,485
ප්‍රාථමික මට්ටම	2,602	2,097	2,529
තාවකාලික/අකීයම්	-	-	-
ජ්‍යෙෂ්ඨ මට්ටම	-	-	-
තෘතීය මට්ටම	-	-	-
ද්විතීය මට්ටම	-	-	-
ප්‍රාථමික මට්ටම	-	-	-
එකතුව	28,024	27,451	28,137

වාර්ෂික මුදල් ප්‍රකාශය 2017
එන් ඩබ් පී 221 - පළාත් අධ්‍යාපන දෙපාර්තමේන්තුව

වැඩ සටහන - 03 පළාත් පරිපාලනය
ව්‍යාපෘතිය - 02 සාමාන්‍ය පරිපාලනය

ව්‍යාපෘති විස්තරය

ව්‍යාපෘති අරමුණු

දෙපාර්තමේන්තුවේ පරිපාලනය සහ අනෙකුත් ව්‍යාපෘතිවල පරිපාලනය, සම්බන්ධීකරණය, අධීක්ෂණය සහ ක්‍රියාත්මක කිරීම, පළාතේ මූල්‍ය, ගිණුම් හා අභ්‍යන්තර විගණනය, ගබඩා සැපයීම් සහ සේවා කටයුතු.

කාර්ය ලැයිස්තුව

1. සාමාන්‍ය පරිපාලන කටයුතු
2. මානව සම්පත් සැලසුම් කිරීම සහ කළමනාකරණය
3. වාර්ෂික ඇස්තමේන්තු, මාසික සාරාංශ, වාර්ෂික ගිණුම් හා වෙනත් මූල්‍ය වාර්තා සකස් කිරීම
4. ප්‍රාග්ධන හා පාරිභෝජ්‍ය ආණ්ඩු සැපයීම සහ සේවා කටයුතු

	සහ 2015	ඇස්තමේන්තුව 2016	ඇස්තමේන්තුව 2017	පුරෝකථනය 2018	පුරෝකථනය 2019
1 කාර්ය මණ්ඩල යෙදවුම්	791	775	754	790	810
2 කිමැවුම් දර්ශක					
අවස්ථාවේ කළ ගොඩනැගිලි සංඛ්‍යාව	82	202	300	250	250
ඉදිරිපත් කරණ ලද මූල්‍ය වාර්තා ගණන	118	118	118	118	118
පිළිතුරු සැපයූ විගණන විමසුම් සංඛ්‍යාව	130	130	123	117	110
පවත්වාගෙන යන ලද පෞද්ගලික ලිපි ගොනු සංඛ්‍යාව	28,024	29,785	28,137	28,937	29,937

ව්‍යාපෘති පිරිවැය

පිරිවැය	2015 සහන වියදම රු. '000	2016 ඇස්තමේන්තුව රු. '000	2017 ඇස්තමේන්තුව රු. '000	2018 පුරෝකථනය රු. '000	2019 පුරෝකථනය රු. '000
පුනරාවර්තන වැය	395,553	433,290	416,687	437,521	459,397
පුද්ගල පඩිනඩි	356,981	386,290	373,187	391,846	411,439
වෙනත් පුනරාවර්තන	38,572	47,000	43,500	45,675	47,959
මූලධන වැය	7,972	6,000	6,500	6,825	7,166
ව්‍යාපෘති පිරිවැය	403,525	439,290	423,187	444,346	466,564

වාර්ෂික මුදල් ප්‍රකාශය 2017
එන් ඩබ්ලිව් පී 221 - පළාත් අධ්‍යාපන දෙපාර්තමේන්තුව

වැඩ සටහන - 03 පළාත් පරිපාලනය
ව්‍යාපෘතිය - 02 සාමාන්‍ය පරිපාලනය

වැය විෂය හා මූල්‍යකරණය අනුව ව්‍යාපෘති වියදම්

වැය විෂය	අයිතමය	මූල්‍යකරණය	කාණ්ඩය / වැය විෂය / අයිතම විස්තරය	2015 සහය වියදම් රු. '000	2016 ඇස්තමේන්තුව රු. '000	2017 ඇස්තමේන්තුව රු. '000
			පුනරාවර්තන වියදම්	395,553	433,290	416,687
1001	22		පුද්ගල පවිතසි	356,981	386,290	373,187
1002	22		වැටුප් හා වෙනත්	157,161	170,175	227,351
1003	22		අතිකාල හා නිවාඩු දින වැටුප්	6,224	9,000	8,000
			වෙනත් දීමනා	193,596	207,115	137,836
1101	22		ගමන් වියදම්	4,336	5,000	4,000
			දේශීය	4,336	5,000	4,000
1201	22		සැපයීම්	13,166	15,700	14,600
1202	22		ලිපි ද්‍රව්‍ය සහ කාර්යාලීය අවශ්‍යතා	7,924	8,000	8,925
1203	22		ඉන්ධන	4,585	7,000	5,000
1205	22		ආහාරපාන හා නිල ඇඳුම්	221	400	300
			වෙනත්	436	300	375
1301	22		නඩත්තු වියදම්	8,768	10,500	9,900
1302	22		වාහන	5,336	5,500	5,400
1303	22		යන්ත්‍ර සහ යන්ත්‍රෝපකරණ	1,954	2,500	2,000
			ගොඩනැගිලි හා ඉදිකිරීම්	1,478	2,500	2,500
1401	22		සේවා	12,223	15,600	15,000
1402	22		ප්‍රවාහන	41	100	50
1403	22		තැපැල් හා සන්නිවේදන	7,745	8,500	9,000
1404	22		විදුලිය හා ජලය	3,932	5,000	5,000
1409	22		බදු කුලී හා පළාත් පාලන ආයතන බදු	187	700	500
			වෙනත්	318	1,300	450
1701	22		වෙනත් පුනරාවර්තන වියදම්	79	200	-
			පාඩු සහ කපා හැරීම්	79	200	-
			මූලධන වියදම්	7,972	6,000	6,500
2001	23		මූලධන වත්කම්වල පුනරුත්ථාපනය හා වැඩිදියුණු කිරීම	2,461	3,000	3,500
2003	23		ගොඩනැගිලි හා ඉදිකිරීම්	1,658	2,000	2,500
			වාහන	803	1,000	1,000
2102	23		මූලධන වත්කම් අත්පත් කර ගැනීම	5,511	3,000	3,000
			ගෘහ භාණ්ඩ හා කාර්යාලීය උපකරණ	5,511	3,000	3,000
			ව්‍යාපෘතියේ මුළු වියදම්	403,525	439,290	423,187

වාර්ෂික මුදල් ප්‍රකාශය 2017
එස් ඩබ්ලිව් පී 221 - පළාත් අධ්‍යාපන දෙපාර්තමේන්තුව

ව්‍යාපෘති වියදම් මූල්‍යකරණය

මූල්‍යකරණය	2015 සත්‍ය වියදම් රු. '000	2016 ඇස්තමේන්තුව රු. '000	2017 ඇස්තමේන්තුව රු. '000
විසර්ජන ප්‍රඥප්තිය			
22 පළාත් සභා අරමුදල - සාමූහික ප්‍රදානය සහ පැවරුණු ආදායම්	395,553	433,290	416,687
23 පළාත් සභා අරමුදල - උපමාන පාදක ප්‍රදානය සහ අනුරූපිත ප්‍රදානය	7,972	6,000	6,500
මුළු මූල්‍යකරණය	403,525	439,290	423,187

ව්‍යාපෘති සේවා නියුක්ති විස්තරය

තනතුර	2015 සත්‍ය	2016 ඇස්තමේන්තුව	2017 ඇස්තමේන්තුව
ස්ථිර	791	775	754
ජ්‍යෙෂ්ඨ මට්ටම	49	41	40
තෘතීය මට්ටම	3	7	6
ද්විතීය මට්ටම	587	555	559
ප්‍රථම මට්ටම	152	172	149
තාවකාලික/අක්ෂමී	-	-	-
ජ්‍යෙෂ්ඨ මට්ටම	-	-	-
තෘතීය මට්ටම	-	-	-
ද්විතීය මට්ටම	-	-	-
ප්‍රථම මට්ටම	-	-	-
එකතුව	791	775	754

වාර්ෂික මුදල් ප්‍රකාශය 2017
එන් ඩබ් පී 221 - පළාත් අධ්‍යාපන දෙපාර්තමේන්තුව

වැඩ සටහන - 80 ප්‍රාථමික අධ්‍යාපනය
ව්‍යාපෘතිය - 03 ප්‍රාථමික අධ්‍යාපනය

ව්‍යාපෘති විස්තරය

ව්‍යාපෘති අරමුණු

පළාතේ ප්‍රාථමික අධ්‍යාපනය සංවර්ධනය කිරීම, ප්‍රාථමික අධ්‍යාපන අධ්‍යයන හා අනාධ්‍යයන කාර්ය මණ්ඩල පත්කිරීම හා සංවර්ධනය කිරීමේ කටයුතු, ප්‍රාථමික පාසැල් සඳහා අවශ්‍ය ඉහෙහුම් උපකරණ, ගුණාත්මක යෙදවුම් හා වෙනත් සේවා සැපයීම.

කාර්ය ලැයිස්තුව

1. ජාතික අධ්‍යාපන ප්‍රතිපත්තීන්ට අනුකූලව පළාතේ ප්‍රාථමික අධ්‍යාපන වැඩ සටහන් සකස් කිරීම, ක්‍රියාත්මක කිරීම සහ සමපත් ප්‍රතිපාදනය කිරීම
2. පාසැල්වල ප්‍රාථමික පන්ති සඳහා ගුණාත්මක යෙදවුම් හා වෙනත් සේවා සැපයීම
3. පාසැල්වල ප්‍රාථමික පන්ති අධීක්ෂණය

	සහය 2015	ඇස්තමේන්තුව 2016	ඇස්තමේන්තුව 2017	පුරෝකථනය 2018	පුරෝකථනය 2019
1 කාර්ය මණ්ඩල යෙදවුම්	10,651	10,264	10,142	10,150	10,160
2 නිමැවුම් දර්ශක					
ප්‍රාථමික පාසැල් සංඛ්‍යාව	375	417	420	430	432
පාසැලෙන් හිමි ශාලා අනුපාතය	0.8	0.5	0.4	0.3	0.2
3. ප්‍රතිඵල දර්ශක					
ප්‍රාථමික ව්‍යුහ සම්පූර්ණ කරන සංඛ්‍යාව	99.2	99.5	99.6	99.7	99.8
4. කාර්යක්ෂමතා දර්ශක					
ප්‍රාථමික ශිෂ්‍ය ගුරු අනුපාතය	20:1	20:1	20:1	20:1	20:1

ව්‍යාපෘති පිරිවැය

පිරිවැය	2015 සහය වියදම් රු. '000	2016 ඇස්තමේන්තුව රු. '000	2017 ඇස්තමේන්තුව රු. '000	2018 පුරෝකථනය රු. '000	2019 පුරෝකථනය රු. '000
පුනරාවර්තන වැය	5,019,287	5,524,620	5,405,450	5,675,723	5,959,509
පුද්ගල පඩිනඩි	4,967,693	5,448,620	5,329,450	5,595,923	5,875,719
වෙනත් පුනරාවර්තන	51,594	76,000	76,000	79,800	83,790
මූලධන වැය	-	-	-	-	-
ව්‍යාපෘති පිරිවැය	5,019,287	5,524,620	5,405,450	5,675,723	5,959,509

එන් ඩබ්ලිව් 221 - පළාත් අධ්‍යාපන දෙපාර්තමේන්තුව

වැඩ සටහන - 80 ප්‍රාථමික අධ්‍යාපනය

ව්‍යාපෘතිය - 03 ප්‍රාථමික අධ්‍යාපනය

වැය විෂය හා මූල්‍යකරණය අනුව ව්‍යාපෘති වියදම්

වැය විෂය	අයිතමය	මූල්‍යකරණය	කාණ්ඩය / වැය විෂය / අයිතම විස්තරය	2015 සත්‍ය වියදම් රු. '000	2016 ඇස්තමේන්තුව රු. '000	2017 ඇස්තමේන්තුව රු. '000
			පුනරාවර්තන වියදම්	5,019,287	5,524,620	5,405,450
1001	22		පුද්ගල පඩිකඩ	4,967,693	5,448,620	5,329,450
1003	22		වැටුප් හා වෙනන වෙනත් දීමනා	2,476,198	2,681,542	3,648,810
				2,491,495	2,767,078	1,680,640
1101	22		ගමන් වියදම් දේශීය	1,496	2,500	2,500
				1,496	2,500	2,500
1201	22		සැපයීම්	504	800	1,250
1205	22		ශ්‍රී ලංකා සහ කාර්යාලයේ අවශ්‍යතා වෙනත්	423	500	750
				81	300	500
1302	22		තබාගැනීම වියදම්	48,006	70,300	69,000
1303	22		යන්ත්‍ර සහ යන්ත්‍රෝපකරණ යොමානැගිලි හා ඉදිකිරීම්	-	-	1,000
1306	22		ගුණාත්මක යෙදවුම් - අධ්‍යාපන	343	500	2,500
				47,663	69,800	65,500
1402	22		සේවා	1,588	2,400	3,150
1403	22		තැපැල් හා සන්නිවේදන විදුලිය හා ජලය	327	400	650
				1,261	2,000	2,500
1701	22		වෙනත් පුනරාවර්තන වියදම් පාඩු සහ කපා හැරීම්	-	-	100
				-	-	100
			ව්‍යාපෘතියේ මුළු වියදම්	5,019,287	5,524,620	5,405,450

ව්‍යාපෘති වියදම් මූල්‍යකරණය

මූල්‍යකරණය	2015 සත්‍ය වියදම් රු. '000	2016 ඇස්තමේන්තුව රු. '000	2017 ඇස්තමේන්තුව රු. '000
විසර්ජන ප්‍රදානය			
22 පළාත් සභා අරමුදල - සාමූහික ප්‍රදානය සහ පැවරුණු ආදායම්	5,019,287	5,524,620	5,405,450
මුළු මූල්‍යකරණය	5,019,287	5,524,620	5,405,450

ව්‍යාපෘති සේවා නියුක්ති විස්තරය

පනතුර	2015 සත්‍ය	2016 ඇස්තමේන්තුව	2017 ඇස්තමේන්තුව
ස්ථීර	10,651	10,264	10,142
ජ්‍යෙෂ්ඨ මට්ටම	-	-	-
තෘතීය මට්ටම	320	322	320
ද්විතීය මට්ටම	9,593	9,299	9,002
ප්‍රාථමික මට්ටම	738	643	820
තාවකාලික/අනියම්	-	-	-
ජ්‍යෙෂ්ඨ මට්ටම	-	-	-
තෘතීය මට්ටම	-	-	-
ද්විතීය මට්ටම	-	-	-
ප්‍රාථමික මට්ටම	-	-	-
එකතුව	10,651	10,264	10,142

වාර්ෂික මුදල් ප්‍රකාශය 2017
එන් ඩබ් පී 221 - පළාත් අධ්‍යාපන දෙපාර්තමේන්තුව

වැඩ සටහන - 81 ද්විතීක අධ්‍යාපනය
ව්‍යාපෘතිය - 03 ද්විතීක අධ්‍යාපනය

ව්‍යාපෘති විස්තරය

ව්‍යාපෘති අරමුණු

පළාතේ ද්විතීක අධ්‍යාපනය සංවර්ධනය කිරීම, ද්විතීක අධ්‍යාපන අංශයේ අධ්‍යාපන හා අනවශ්‍යතා කාර්ය මණ්ඩල පත් කිරීමේ හා සංවර්ධනය කිරීමේ කටයුතු, ද්විතීක පාසැල් සඳහා අවශ්‍ය ඉගෙනුම් උපකරණ, ගුණාත්මක යෙදවුම් හා වෙනත් සේවා සැපයීම.

කාර්ය ලැයිස්තුව

1. ජාතික අධ්‍යාපන ප්‍රතිපත්තින්ට අනුකූලව පළාතේ ද්විතීක අධ්‍යාපන වැඩ සටහන් සකස් කිරීම, ක්‍රියාත්මක කිරීම හා සම්පත් ප්‍රතිපාදනය කිරීම
2. පාසැල්වල ද්විතීක පන්ති සඳහා ඉගෙනුම් උපකරණ, ගුණාත්මක යෙදවුම් හා වෙනත් සේවා සැපයීම
3. පාසැල්වල ද්විතීක පන්ති අධීක්ෂණය

	සහය 2015	ඇස්තමේන්තුව 2016	ඇස්තමේන්තුව 2017	පුරෝකථනය 2018	පුරෝකථනය 2019
1 කාර්ය මණ්ඩල යෙදවුම්	16,242	16,070	16,895	16,950	17,000
2 නිමැවුම් දර්ශක					
ද්විතීක පාසැල් සංඛ්‍යාව	875	878	880	882	882
පාසැලින් ගිණි යාමේ අනුපාතය	1.5	1.4	1.3	1.2	1.1
3. ප්‍රතිඵල දර්ශක					
අ.පො. ස. (සා.පෙළ) විභාගයෙන් ඊයක් පෙළ සුදුසුකම් ලත් ප්‍රතිශතය	70%	72%	73%	74%	75%
විද්‍යා/ කලා/ වාණිජ විෂයධාරා වලින් විශ්ව විද්‍යාල ප්‍රවේශය සඳහා සුදුසුකම් ලත් ප්‍රතිශතය	60%	62%	64%	65%	67%
4. කාර්යක්ෂමතා දර්ශක					
ද්විතීක ශිෂ්‍ය ගුරු අනුපාතය	18:1	18:1	18:1	18:1	18:1

ව්‍යාපෘති පිරිවැය

පිරිවැය	2015 සහය වියදම් රු. '000	2016 ඇස්තමේන්තුව රු. '000	2017 ඇස්තමේන්තුව රු. '000	2018 පුරෝකථනය රු. '000	2019 පුරෝකථනය රු. '000
පුනරාවර්තන වැය	8,758,251	8,643,147	9,233,032	9,694,684	10,179,418
පුද්ගල පඩිනම්	8,652,120	8,532,147	9,123,032	9,579,184	10,058,143
වෙනත් පුනරාවර්තන	106,131	111,000	110,000	115,500	121,275
මූලධන වැය	-	-	-	-	-
ව්‍යාපෘති පිරිවැය	8,758,251	8,643,147	9,233,032	9,694,684	10,179,418

වාර්ෂික මුදල් ප්‍රකාශය 2017
 වත් බඩ පී 221 - පළාත් අධ්‍යාපන දෙපාර්තමේන්තුව

වැඩ සටහන - 81 ද්විතීක අධ්‍යාපනය
 ව්‍යාපෘතිය - 03 ද්විතීක අධ්‍යාපනය

වැය විෂය හා මූල්‍යකරණය අනුව ව්‍යාපෘති වියදම

වැය විෂය	අයිතමය	මූල්‍යකරණය	කාණ්ඩය / වැය විෂය / අයිතම විස්තරය	2015 සත්‍ය වියදම රු. '000	2016 ඇස්තමේන්තුව රු. '000	2017 ඇස්තමේන්තුව රු. '000
			පුනරාවර්තන වියදම්	8,758,251	8,643,147	9,233,032
1001	22		පුද්ගල පඩිකඩ	8,652,120	8,532,147	9,123,032
1003	22		වැටුප් හා වේතන	4,386,353	4,169,018	6,404,118
			වෙනත් දීමනා	4,265,767	4,363,129	2,718,914
1101	22		ගමන් වියදම්	3,687	6,000	6,000
			දේශීය	3,687	6,000	6,000
1203	22		සැපයීම්	66	100	100
			ආහාරපාන හා නිල ඇඳුම්	66	100	100
1301	22		කඩත්තු වියදම්	62,063	53,700	52,700
			වාහන	758	2,000	1,000
1302	22		යන්ත්‍ර සහ යන්ත්‍රෝපකරණ	884	1,000	1,000
1303	22		ගොඩනැගිලි හා ඉදිකිරීම්	643	1,500	1,500
1306	22		ගුණාත්මක සේදවූම් - අධ්‍යාපන	59,778	49,200	49,200
1401	22		සේවා	11,240	16,200	12,100
			ප්‍රවාහන	46	100	50
1402	22		තැපැල් හා සන්නිවේදන	1,405	1,500	1,500
1403	22		විදුලිය හා ජලය	7,864	12,000	8,000
1404	22		බදු කුලී හා පළාත් පාලන ආයතන බදු	34	100	50
1409	22		වෙනත්	1,891	2,500	2,500
1501	22		මාරු කිරීම් හා ප්‍රදාන	29,075	35,000	39,000
			සුභ සාධක වැඩසටහන්	29,075	35,000	39,000
1701	22		වෙනත් පුනරාවර්තන වියදම්	-	-	100
			පාඩු සහ කපා හැරීම්	-	-	100
			ව්‍යාපෘතියේ මුළු වියදම්	8,758,251	8,643,147	9,233,032

ව්‍යාපෘති වියදම් මූල්‍යකරණය

මූල්‍යකරණය	2014 සත්‍ය වියදම රු. '000	2015 ඇස්තමේන්තුව රු. '000	2018 ඇස්තමේන්තුව රු. '000
විසර්ජන ප්‍රඥප්තිය			
22 පළාත් සභා අරමුදල - සාමූහික ප්‍රදානය සහ පැවරුණු ආදායම්	8,758,251	8,643,147	9,233,032
මුළු මූල්‍යකරණය	8,758,251	8,643,147	9,233,032

ව්‍යාපෘති සේවා නියුක්ති විස්තරය

කනතුර	2015 සත්‍ය	2016 ඇස්තමේන්තුව	2017 ඇස්තමේන්තුව
ස්ථිර	16,242	16,040	16,895
ඥාණික මට්ටම	-	-	-
තෘතීය මට්ටම	786	597	626
ද්විතීය මට්ටම	13,809	14,218	14,760
ප්‍රාථමික මට්ටම	1,647	1,225	1,509
තාවකාලික/අනියම්	-	-	-
ඥාණික මට්ටම	-	-	-
තෘතීය මට්ටම	-	-	-
ද්විතීය මට්ටම	-	-	-
ප්‍රාථමික මට්ටම	-	-	-
එකතුව	16,242	16,040	16,895

වාර්ෂික මුදල් ප්‍රකාශය 2017
එන් ඩබ් පී 221 - පළාත් අධ්‍යාපන දෙපාර්තමේන්තුව

වැඩ සටහන - 87 අධ්‍යාපනයට පිවිසීම හා සහභාගිවීම වැඩිකිරීම
ව්‍යාපෘතිය - 05 අධ්‍යාපන සංවර්ධනය

ව්‍යාපෘති විස්තරය

ව්‍යාපෘති අරමුණු

විශේෂ අධ්‍යාපන අවශ්‍යතා ඇති සිසුන් සඳහා අධ්‍යාපන පහසුකම් සැලසීම, ගුරුවරුන් පත් කිරීම, පුහුණු කිරීම හා සංවර්ධනය කිරීම සහ විශේෂ ඉගැන්වීම් උපකරණ සැපයීම හා ශ්‍රව්‍ය දෘශ්‍ය ආධාරක සැපයීම

කාර්ය ලැයිස්තුව

1. විශේෂ අධ්‍යාපන අවශ්‍යතා ඇති සිසුන් සඳහා පාසැල් තුළ විශේෂ අධ්‍යාපන/අන්තර්කරණ වැඩ සටහන් ක්‍රියාත්මක කිරීම
2. විශේෂ අධ්‍යාපන සම්පත් මධ්‍යස්ථාන 05 වැඩ දියුණු කිරීම
3. විශේෂ අධ්‍යාපන උපකරණ සැපයීම
4. විශේෂ අධ්‍යාපන ගුරුවරුන් සඳහා පුහුණු වැඩ මුළු පැවැත්වීම

	සත්‍ය 2015	ඇස්තමේන්තුව 2016	ඇස්තමේන්තුව 2017	පුරෝකථනය 2018	පුරෝකථනය 2019
1 කාර්ය මණ්ඩල සෙදවුම්					
2 කිමැවුම් දර්ශක					
විශේෂ අධ්‍යාපනය සඳහා පුහුණු කරණ ලද ගුරු සංඛ්‍යාව	793	800	950	1,200	1,200
විශේෂ අධ්‍යාපනය ලබන සිසුන් සංඛ්‍යාව	1,262	1,300	1,500	1,800	1,800
විශේෂ අධ්‍යාපන ආධාර/උපකරණ සැපයූ සිසුන් සංඛ්‍යාව	175	175	180	180	180
3. ප්‍රතිඵල දර්ශක					
අන්තර්කරණය කරණ ලද ශිෂ්‍ය සංඛ්‍යාව	76	90	100	120	120
4. තාර්යක්ෂමතා දර්ශක					
විශේෂ අධ්‍යාපන ශිෂ්‍ය /ගුරු අනුපාතය	1:8	1:8	1:8	1:5	1:5

ව්‍යාපෘති පිරිවැය

පිරිවැය	2015 සත්‍ය වියදම රු. '000	2016 ඇස්තමේන්තුව රු. '000	2017 ඇස්තමේන්තුව රු. '000	2018 පුරෝකථනය රු. '000	2019 පුරෝකථනය රු. '000
පුනරාවර්තන වැය	3,223	4,000	3,900	4,095	4,300
පුද්ගල පඩිතඩි වෙනත් පුනරාවර්තන	-	-	-	-	-
මූලධන වැය	3,223	4,000	3,900	4,095	4,300
ව්‍යාපෘති පිරිවැය	3,223	4,000	3,900	4,095	4,300

එන් ඩබ්ලිව් පී 221 - පළාත් අධ්‍යාපන දෙපාර්තමේන්තුව

වැඩ සටහන - 87 අධ්‍යාපනයට පිරිවිසීම හා සහභාගිවීම වැඩිකිරීම
ව්‍යාපෘතිය - 05 අධ්‍යාපන සංවර්ධනය

වැය විෂය හා මූල්‍යකරණය අනුව ව්‍යාපෘති වියදම

වැය විෂය	අයිතමය	මූල්‍යකරණය	කාණ්ඩය / වැය විෂය / අයිතම විස්තරය	2015 සහය වියදම රු. '000	2016 ඇස්තමේන්තුව රු. '000	2017 ඇස්තමේන්තුව රු. '000
			පුනරාවර්තන වියදම	3,223	4,000	3,900
1101		22	සමත් වියදම් දේශීය	257	400	400
			සැපයීම්	187	200	250
1201		22	ලිපි ද්‍රව්‍ය සහ කාර්යාලයේ අවශ්‍යතා	187	200	250
1303		22	නඩත්තු වියදම්	2,670	3,200	2,975
			තොඩනැගිලි හා ඉදිකිරීම්	26	200	200
1306		22	ගුණාත්මක යෙදවුම් - අධ්‍යාපන	2,644	3,000	2,775
1402		22	ශිවිකූලිතය සේවා	109	200	275
			කැපැල් හා සන්නිවේදන	67	100	150
1403		22	විදුලිය හා ජලය	42	100	125
ව්‍යාපෘතියේ මුළු වියදම				3,223	4,000	3,900

ව්‍යාපෘති වියදම් මූල්‍යකරණය

මූල්‍යකරණය	2015 සහය වියදම රු. '000	2016 ඇස්තමේන්තුව රු. '000	2017 ඇස්තමේන්තුව රු. '000
විසර්ජන ප්‍රඥප්තිය 22 පළාත් සභා අරමුදල - සාමූහික ප්‍රදානය සහ පැවරුණු ආදායම්	3,223	4,000	3,900
මුළු මූල්‍යකරණය	3,223	4,000	3,900

වාර්ෂික මුදල් ප්‍රකාශය 2017
 එන් ඩබ්ලිව් 221 - පළාත් අධ්‍යාපන දෙපාර්තමේන්තුව

වැඩ සටහන - 87 අධ්‍යාපනයට පිවිසීම හා සහභාගිවීම වැඩිකිරීම
 ව්‍යාපෘතිය - 06 නොවිධිමත් අධ්‍යාපනය

ව්‍යාපෘති විස්තරය

ව්‍යාපෘති අරමුණු

නොවිධිමත් අධ්‍යාපන සිසුන් සඳහා අධ්‍යාපන පහසුකම් සැලසීම, සාක්ෂරතාවය නොමැති අය සඳහා සාක්ෂරණ පන්ති සහ පාසැල් සැරදිය සිසුන් සඳහා වෘත්තීය පුහුණු පාඨමාලා සංවිධානය හා පවත්වාගෙන යාම

කාර්ය ලැයිස්තුව

1. වෘත්තීය පුහුණු මධ්‍යස්ථාන පවත්වාගෙන යාම හා පාඨමාලා සංවිධානය
2. නොවිධිමත් අධ්‍යාපන සිසුන් සඳහා සාක්ෂරතා පන්ති පවත්වාගෙන යාම
3. අනිවාර්ය අධ්‍යාපන නියෝග පිළිබඳව දෙමව්පියන් දැනුවත් කිරීම
4. අනිවාර්ය අධ්‍යාපන නියෝග ක්‍රියාත්මක පිළිබඳව කමිටු දැනුවත් කිරීම

	සහය 2015	ඇස්තමේන්තුව 2016	ඇස්තමේන්තුව 2017	පුරෝකථනය 2018	පුරෝකථනය 2019
1 කාර්ය මණ්ඩල යෙදවුම්					
2 නිමැවුම් දර්ශක					
වෘත්තීය පුහුණු පාඨමාලා සංවිධාන	115	152	152	160	160
සාක්ෂරතා පන්ති සංවිධාන	23	19	8	8	8
3. ප්‍රතිඵල දර්ශක					
රැකියාවන්ට/ව්‍යාපාරයන්ට යොමු වූ සංඛ්‍යාව	2,551	4,049	5,000	5,600	5,600
සාක්ෂරතාවය ලබාදුන් නොවිධිමත් අධ්‍යාපන සිසුන් සංඛ්‍යාව	380	376	160	160	160
පාසැල් නොයන හා හිමිපුහුණු අඩු. 5-14 ළමුන් හඳුනාගෙන පාසැල් ගතකිරීම	655	711	650	600	600

ව්‍යාපෘති පිරිවැය

පිරිවැය	2015 සහය වියදම රු. '000	2016 ඇස්තමේන්තුව රු. '000	2017 ඇස්තමේන්තුව රු. '000	2018 පුරෝකථනය රු. '000	2019 පුරෝකථනය රු. '000
පුනරාවර්තන වැය	10,617	11,362	11,550	12,128	12,734
පුද්ගල පවිතරී	2,486	2,500	2,750	2,888	3,032
වෙනත් පුනරාවර්තන	8,131	8,862	8,800	9,240	9,702
මූලධන වැය	-	-	-	-	-
ව්‍යාපෘති පිරිවැය	10,617	11,362	11,550	12,128	12,734

එස් ඩබ් පී 221 - පළාත් අධ්‍යාපන දෙපාර්තමේන්තුව

වැඩ සටහන - 87 අධ්‍යාපනයට පිවිසීම හා සහභාගිවීම වැඩිකිරීම
ව්‍යාපෘතිය - 06 තොට්ටිමත් අධ්‍යාපනය

වැය විෂය හා මූල්‍යකරණය අනුව ව්‍යාපෘති වියදම

වැය විෂය	අයිතමය	මූල්‍යකරණය	කාණ්ඩය / වැය විෂය / අයිතම විස්තරය	2015 සත්‍ය වියදම රු. '000	2016 ඇස්තමේන්තුව රු. '000	2017 ඇස්තමේන්තුව රු. '000
			සුකරාවර්ධන වියදම	10,617	11,362	11,550
1003		22	පුද්ගල පඩිතඩි වෙනත් දීමනා	2,486 2,486	2,500 2,500	2,750 2,750
1101		22	ඔමන් වියදම් දේශීය	569 569	700 700	700 700
1201		22	සැපයීම් ලිපි ද්‍රව්‍ය සහ කාර්යාලයේ අවශ්‍යතා	40 40	100 100	100 100
1303		22	තඩස්සු වියදම් භෞතික ශ්‍රී ලංකා මුදලින්	7 7	25 25	25 25
1402		22	සේවා සැපයුම් හා සන්නිවේදන	7,515 432	8,037 537	7,975 550
1409		22	වෙනත්	7,083	7,500	7,425
			ව්‍යාපෘතියේ මුළු වියදම	10,617	11,362	11,550

ව්‍යාපෘති වියදම් මූල්‍යකරණය

මූල්‍යකරණය	2015 සත්‍ය වියදම රු. '000	2016 ඇස්තමේන්තුව රු. '000	2017 ඇස්තමේන්තුව රු. '000
විසර්ජන ප්‍රදානය 22 පළාත් සභා අරමුදල - සාමූහික ප්‍රදානය සහ පැවරුණු ආදායම්	10,617	11,362	11,550
මුළු මූල්‍යකරණය	10,617	11,362	11,550

එන් ඩබ් පී 221 - පළාත් අධ්‍යාපන දෙපාර්තමේන්තුව

වැඩ සටහන - 88 අධ්‍යාපනික සැලසුම්, පාලන හා සේවා බෙදාහැරීම්
ව්‍යාපෘතිය - 07 අධ්‍යාපන සැලසුම් හා පර්යේෂණ

ව්‍යාපෘති විස්තරය

ව්‍යාපෘති අරමුණු

පාසැල් කලාප හා පළාත් මට්ටමින් මධ්‍යතන අධ්‍යාපන සංවර්ධන සැලැස්මක් සකස්කර ක්‍රියාත්මක කිරීම තුළින් අධ්‍යාපන ඉලක්ක සපුරා ගැනීම

කාර්ය ලැයිස්තුව

1. වාර්ෂික ක්‍රියාත්මක සැලැස්ම සකස් කිරීම හා ක්‍රියාත්මක කිරීම
2. සැලසුම් ක්‍රියාත්මකය හා ඇගයීම
3. පාසැල් හා කලාප සැලසුම් කැණ්ඩායම්වල සැලසුම් ක්‍රියාත්මක සංවර්ධනය කිරීම සඳහා වැඩ සටහන් ක්‍රියාත්මක කිරීම
4. අධ්‍යාපන පර්යේෂණ හා අධ්‍යයන මගින් අධ්‍යාපනික ගැටළු සඳහා ගැනීම් හා ප්‍රති සැලසුම් සැකසීම
5. ධාරීතා විශ්ලේෂණයක් තුළින් හඳුනාගත් මානව සම්පත් සංවර්ධන වැඩ සටහන් ක්‍රියාත්මක කිරීම

	සහය 2015	ඇස්තමේන්තුව 2016	ඇස්තමේන්තුව 2017	පුරෝකථනය 2018	පුරෝකථනය 2019
1. කාර්ය මණ්ඩල සෙදවුම්	53	59	58	65	75
2. නිමැවුම් දර්ශක					
පවත්වන ලද වැඩ මුළු සංඛ්‍යාව	21	25	27	30	35
වැඩ මුළු සඳහා සහභාගී වූ සංඛ්‍යාව	1,742	1,750	1,760	1,800	1,800
දිගු කාලීන වෘත්තීය සංවර්ධන පාඨමාලාවලට සහභාගී වූ සංඛ්‍යාව	-	-	-	-	-
සිදුකරන ලද පර්යේෂණ හා අධ්‍යයන සංඛ්‍යාව	48	48	50	52	55
3. ප්‍රතිඵල දර්ශක					
සකස් කරන ලද වාර්ෂික පෙරළුම් සැලසුම් සංඛ්‍යාව	9	9	9	9	9

ව්‍යාපෘති පිරිවැය

පිරිවැය	2015 සහය වියදම් රු. '000	2016 ඇස්තමේන්තුව රු. '000	2017 ඇස්තමේන්තුව රු. '000	2018 පුරෝකථනය රු. '000	2019 පුරෝකථනය රු. '000
සුනරාවර්තන වැය	33,203	39,761	40,461	42,484	44,608
සුද්ගල පඩිනම්	27,466	30,961	33,461	35,134	36,891
වෙනත් සුනරාවර්තන	5,737	8,800	7,000	7,350	7,718
මූලධන වැය	-	-	-	-	-
ව්‍යාපෘති පිරිවැය	33,203	39,761	40,461	42,484	44,608

එන් ඩබ්ලිව් පී 221 - පළාත් අධ්‍යාපන දෙපාර්තමේන්තුව

වැඩ සටහන - 88 අධ්‍යාපනික සැලසුම්, පාලන හා සේවා බෙදාහැරීම්
ව්‍යාපෘතිය - 07 අධ්‍යාපන සැලසුම් හා පර්යේෂණ

වැය විෂය හා මූල්‍යකරණය අනුව ව්‍යාපෘති විස්තර

වැය විෂය	අයිතමය	මූල්‍යකරණය	කාණ්ඩය / වැය විෂය / අයිතම විස්තරය	2015 සහය වියදම් රු. '000	2016 ඇස්තමේන්තුව රු. '000	2017 ඇස්තමේන්තුව රු. '000
			සුකරාවර්තන විස්තර	33,203	39,761	40,461
1001	22		සුද්ගල පඩිතඩි	27,466	30,961	33,461
1002	22		වැටුප් හා වේතන	12,863	14,664	21,799
1003	22		අතිකාල හා නිවාඩු දින වැටුප්	297	600	350
			වෙනස් දීමනා	14,306	15,697	11,312
1101	22		තමන් වියදම්	432	1,000	800
			දේශීය	432	1,000	800
1201	22		සැපයීම්	706	1,400	1,100
1202	22		ලිපි ද්‍රව්‍ය සහ කාර්යාලයේ අවශ්‍යතා	507	750	800
			ඉන්ධන	199	650	300
1303	22		තනිත්තු වියදම්	80	800	300
			ගොඩනැගිලි හා ඉදිකිරීම්	80	800	300
1402	22		සේවා	4,519	5,600	4,800
1403	22		තැපැල් හා සන්නිවේදන	2,156	2,400	2,500
1407	22		විදුලිය හා ජලය	89	200	200
			ගුණාත්මක සෙදවුම් - අධ්‍යාපන	2,274	3,000	2,100
			ව්‍යාපෘතියේ මුළු වියදම්	33,203	39,761	40,461

ව්‍යාපෘති වියදම් මූල්‍යකරණය

මූල්‍යකරණය	2015 සහය වියදම් රු. '000	2016 ඇස්තමේන්තුව රු. '000	2017 ඇස්තමේන්තුව රු. '000
විසර්ජන ප්‍රදේශීය 22 පළාත් සභා අරමුදල - සාමූහික ප්‍රදානය සහ පැවරුණු ආදායම්	33,203	39,761	40,461
මුළු මූල්‍යකරණය	33,203	39,761	40,461

ව්‍යාපෘති සේවා නියුක්ති විස්තරය

තනතුර	2015 සහය	2016 ඇස්තමේන්තුව	2017 ඇස්තමේන්තුව
ස්ථිර	53	59	58
ජ්‍යෙෂ්ඨ මට්ටම	10	13	11
තෘතීය මට්ටම	-	2	2
ද්විතීය මට්ටම	36	35	39
ප්‍රාථමික මට්ටම	7	9	6
තාවකාලික/අනියම්	-	-	-
ජ්‍යෙෂ්ඨ මට්ටම	-	-	-
තෘතීය මට්ටම	-	-	-
ද්විතීය මට්ටම	-	-	-
ප්‍රාථමික මට්ටම	-	-	-
එකතුව	53	59	58

වාර්ෂික මුදල් ප්‍රකාශය 2017
එන් ඩබ්ලිව් පී 221 - පළාත් අධ්‍යාපන දෙපාර්තමේන්තුව

වැඩ සහයන - 88 අධ්‍යාපනික සැලසුම්, පාලන හා සේවා බෙදාහැරීම්
ව්‍යාපෘතිය - 08 පාලන හා සේවා බෙදාහැරීම්

ව්‍යාපෘති විස්තරය

ව්‍යාපෘති අරමුණු

අධ්‍යාපන, පාලන හා සේවා සැලසුම් ශක්තිමත් කිරීම මගින් කාර්යක්ෂම හා ඵලදායී පාසැල් පද්ධතියක් බිහිකිරීම

කාර්ය ලැයිස්තුව

1. කළමනාකරණ පුහුණු වැඩ සටහන් පැවැත්වීම
2. ගුරු ස්ථාපනය විධිමත් කිරීම
3. පාසැල් කළමනාකරණය බල ගැන්වීම
4. පාසැල් අධීක්ෂණය ශක්තිමත් කිරීම

	සහය 2015	ඇස්තමේන්තුව 2016	ඇස්තමේන්තුව 2017	පුරෝකථනය 2018	පුරෝකථනය 2019
1 කාර්ය මණ්ඩල යෙදවුම්	287	313	288	395	400
2 නිමැවුම් දර්ශක					
පවත්වන ලද වැඩ මුළු සංඛ්‍යාව	16	25	28	30	30
වැඩ මුළු සඳහා සහභාගී වූ සංඛ්‍යාව	600	800	850	1,000	1,000
3. ප්‍රතිඵල දර්ශක					
වැඩ කාර්යක්ෂම හා ඵලදායී වූ පාසැල් සංඛ්‍යාව	904	970	980	1,000	1,050
5 වසර ශිෂ්‍යත්ව විභාගයේ ලකුණු 100 කට වැඩි ප්‍රතිශතය	67%	68%	70%	72%	73%

ව්‍යාපෘති පිරිවැය

පිරිවැය	2015 සහය වියදම් රු. '000	2016 ඇස්තමේන්තුව රු. '000	2017 ඇස්තමේන්තුව රු. '000	2018 පුරෝකථනය රු. '000	2019 පුරෝකථනය රු. '000
පුනරාවර්තන වැය	175,118	181,651	169,206	177,666	186,550
පුද්ගල පවිනඩ්	165,388	166,716	158,206	166,116	174,422
වෙනත් පුනරාවර්තන	9,730	14,935	11,000	11,550	12,128
මූලධන වැය	-	-	-	-	-
ව්‍යාපෘති පිරිවැය	175,118	181,651	169,206	177,666	186,550

වාර්ෂික මුදල් ප්‍රකාශය 2017
එන් ඩබ්ලිව් පී 221 - පළාත් අධ්‍යාපන දෙපාර්තමේන්තුව

වැඩ සහයත - 88 අධ්‍යාපනික සැලසුම්, පාලන හා සේවා බෙදාහැරීම්
ව්‍යාපෘතිය - 08 පාලන හා සේවා බෙදාහැරීම්

වැය විෂය හා මූල්‍යකරණය අනුව ව්‍යාපෘති වියදම්


වැය විෂය	අයිතමය	මූල්‍යකරණය	කාණ්ඩය / වැය විෂය / අයිතම විස්තරය	2015 සහය වියදම් රු. '000	2016 ඇස්තමේන්තුව රු. '000	2017 ඇස්තමේන්තුව රු. '000
			පුනරාවර්තන වියදම්	175,118	181,651	169,206
			පුද්ගල පහිනටි	165,388	166,716	158,206
1001	22		වැටුප් හා වේතන	82,648	82,070	106,815
1002	22		අතිකාල හා නිවාඩු දින වැටුප්	339	600	500
1003	22		වෙනත් දීමනා	82,401	84,046	50,891
			තමන් වියදම්	4,132	6,000	5,000
1101	22		දේශීය	4,132	6,000	5,000
			සැපයීම්	1,151	2,900	1,975
1201	22		ලිපි ද්‍රව්‍ය සහ කාර්යාලයේ අවශ්‍යතා	757	1,400	1,475
1202	22		ඉන්ධන	394	1,500	500
			සේවා	4,447	6,035	4,025
1401	22		ප්‍රවාහන	9	35	35
1402	22		තැපැල් හා සන්නිවේදන	1,439	2,500	2,500
1409	22		වෙනත්	2,999	3,500	1,490
			ව්‍යාපෘතියේ මුළු වියදම්	175,118	181,651	169,206

ව්‍යාපෘති වියදම් මූල්‍යකරණය

මූල්‍යකරණය	2015 සහය වියදම් රු. '000	2016 ඇස්තමේන්තුව රු. '000	2017 ඇස්තමේන්තුව රු. '000
විසර්ජන ප්‍රදායකිය 22 පළාත් සභා අරමුදල - සාමූහික ප්‍රදානය සහ පැවරුණු ආදායම්	175,118	181,651	169,206
මුළු මූල්‍යකරණය	175,118	181,651	169,206

ව්‍යාපෘති සේවා නියුක්ති විස්තරය

තනතුර	2015 සහය	2016 ඇස්තමේන්තුව	2017 ඇස්තමේන්තුව
ස්ථිර	287	313	288
ජ්‍යෙෂ්ඨ මට්ටම	109	132	118
තෘතීය මට්ටම	1	2	-
ද්විතීය මට්ටම	119	131	125
ප්‍රාථමික මට්ටම	58	48	45
තාවකාලික/අන්තර්	-	-	-
ජ්‍යෙෂ්ඨ මට්ටම	-	-	-
තෘතීය මට්ටම	-	-	-
ද්විතීය මට්ටම	-	-	-
ප්‍රාථමික මට්ටම	-	-	-
එකතුව	287	313	288



සෞඛ්‍ය, දේශීය වෛද්‍ය, සමාජ සුභසාධන,
පරිවාස හා ලමාරක්ෂක සේවා,
කාන්තා කටයුතු හා සහා
කටයුතු අමාත්‍යාංශය

වයඹ පළාත් සෞඛ්‍ය, දේශීය වෛද්‍ය, සමාජ සුබසාධනය, පරිවාහ හා මාර්ග සංරක්ෂණ සේවා,
කාන්තා කටයුතු හා සහාය කටයුතු පිළිබඳ අමාත්‍යාංශය

මෙහෙවර

සෞඛ්‍ය සේවාවන් ප්‍රගත්තුවීමට මවිටමකින් පවත්වා ගැනීම, වැඩිහිටි රැකවරණය හා සුබසාධනය සැලසීම, මුළු අයිතීන් සුරැකීම සහ කාන්තා සංවර්ධනය තුළින් වයඹ ජනතාවගේ සෞඛ්‍ය, සමාජ හා ආර්ථික සංවර්ධනය සම්බල ගැන්වීම

ප්‍රධාන කාර්යයන්

වයඹ පළාතේ සෞඛ්‍ය, ආයුර්වේද, සමාජ සුබසාධනය, පරිවාහ හා මාර්ග සංරක්ෂණ කටයුතු හා විනිසා කටයුතු සඳහා වූ පළාත් පරිපාලනය හා සංවර්ධන වැඩ සටහන් පැවැත්වීමේ කිරීම, ක්‍රියාත්මක කිරීම හා ඇගයීමට ලක් කිරීම
අමාත්‍යාංශය හා අමාත්‍යාංශයට අයත් ආයතනවල කාර්යක්ෂමතාව වර්ධනය කිරීම හා මනා පාලනයක් සඳහා මග පෙන්වීම
අමාත්‍යාංශය හා ඒ යටතේ පවතින ආයතනවල මානව සම්පත් කළමනාකරණය

අමාත්‍යාංශය යටතේ පැවැත්වෙන අයතන
දෙපාර්තමේන්තු

පළාත් සෞඛ්‍ය සේවා දෙපාර්තමේන්තුව
පළාත් ආයුර්වේද දෙපාර්තමේන්තුව
පළාත් සමාජ සේවා දෙපාර්තමේන්තුව
පළාත් පරිවාහ හා මාර්ග සංරක්ෂණ දෙපාර්තමේන්තුව
කාන්තා කටයුතු අංශය

අයතන අනුව විස්තූම් සාරාංශය

දෙපාර්තමේන්තුව	2015 සාක්ෂි විසඳුම් රු. '000	2016 ඇස්තමේන්තුව රු. '000	2017 ඇස්තමේන්තුව රු. '000	2018 පුරෝකථනය රු. '000	2019 පුරෝකථනය රු. '000
සුකරාවර්තන විස්තූම්	6,751,854	6,947,076	7,560,339	7,938,356	8,335,275
230 සෞඛ්‍ය, දේශීය වෛද්‍ය, ක්‍රීඩා හා සෞචන කටයුතු පිළිබඳ පළාත් අමාත්‍යාංශය	124,124	219,828	125,763	132,051	138,654
231 සෞඛ්‍ය සේවා දෙපාර්තමේන්තුව	5,842,951	5,943,487	6,572,520	6,901,146	7,246,203
232 ආයුර්වේද දෙපාර්තමේන්තුව	363,310	354,220	396,609	416,439	437,261
233 සමාජ සේවා දෙපාර්තමේන්තුව	327,844	334,339	351,890	369,485	387,959
234 පරිවාහ හා මාර්ග සංරක්ෂණ දෙපාර්තමේන්තුව	93,625	95,202	113,557	119,235	125,197
මූලධාන විස්තූම්	542,972	1,436,900	626,900	658,245	691,158
230 සෞඛ්‍ය, දේශීය වෛද්‍ය, ක්‍රීඩා හා සෞචන කටයුතු පිළිබඳ පළාත් අමාත්‍යාංශය	528,356	1,425,850	613,200	643,860	676,054
231 සෞඛ්‍ය සේවා දෙපාර්තමේන්තුව	9,971	7,000	7,500	7,875	8,268
232 ආයුර්වේද දෙපාර්තමේන්තුව	2,246	2,250	3,500	3,675	3,859
233 සමාජ සේවා දෙපාර්තමේන්තුව	400	800	1,200	1,260	1,323
234 පරිවාහ හා මාර්ග සංරක්ෂණ දෙපාර්තමේන්තුව	1,999	1,000	1,500	1,575	1,654
මුළු විස්තූම්	7,294,826	8,383,976	8,187,239	8,596,601	9,026,432
230 සෞඛ්‍ය, දේශීය වෛද්‍ය, ක්‍රීඩා හා සෞචන කටයුතු පිළිබඳ පළාත් අමාත්‍යාංශය	652,480	1,645,678	738,963	775,911	814,708
231 සෞඛ්‍ය සේවා දෙපාර්තමේන්තුව	5,852,922	5,950,487	6,580,020	6,909,021	7,254,471
232 ආයුර්වේද දෙපාර්තමේන්තුව	365,556	356,470	400,109	420,114	441,120
233 සමාජ සේවා දෙපාර්තමේන්තුව	328,244	335,139	353,090	370,745	389,282
234 පරිවාහ හා මාර්ග සංරක්ෂණ දෙපාර්තමේන්තුව	95,624	96,202	115,057	120,810	126,851

වාර්ෂික මුදල් ප්‍රකාශය 2017

විශේෂ පළාත් සෞඛ්‍ය, දේශීය වෛද්‍ය, සමාජ සුබසාධන, පරිවාස හා ප්‍රමාරක්ෂක සේවා,

කාන්තා කටයුතු හා සහා කටයුතු පිළිබඳ අමාත්‍යාංශය

වැඩ සටහන් අනුව වියදම් සාරාංශය

වැඩ සටහන්	2015	2016	2017	2018	2019
	සහා වියදම් රු. ' 000	අර්ථකථනවලට රු. ' 000	අර්ථකථනවලට රු. ' 000	පුරෝකථනය රු. ' 000	පුරෝකථනය රු. ' 000
පුනරාවර්තන වියදම්	6,751,854	6,947,076	7,560,339	7,938,356	8,335,274
03 පළාත් පරිපාලනය	435,439	500,376	498,758	523,696	549,881
70 රෝහල් සේවාවන්	4,413,727	4,390,310	4,884,044	5,128,246	5,384,659
71 මහජන සෞඛ්‍ය සේවාවන්	1,104,184	1,206,842	1,339,067	1,406,020	1,476,321
73 දේශීය වෛද්‍ය සේවාවන්	335,493	324,707	364,071	382,275	401,388
74 පර්යේෂණ හා සංවර්ධන කටයුතු (සෞඛ්‍ය අංශයට සම්බන්ධව)	39,021	122,000	36,000	37,800	39,690
90 විනෝද කටයුතු හා ක්‍රීඩා	26,516				
95 සමාජ ආරක්ෂණය	397,474	402,841	438,399	460,319	483,335
මූලධන වියදම්	542,972	1,436,900	626,900	658,245	691,158
03 පළාත් පරිපාලනය	17,316	17,550	18,400	19,320	20,286
70 රෝහල් සේවාවන්	9,971	7,000	6,000	6,300	6,615
71 මහජන සෞඛ්‍ය සේවාවන්			1,000	1,050	1,103
73 දේශීය වෛද්‍ය සේවාවන්	1,496	1,750	2,800	2,940	3,087
74 පර්යේෂණ හා සංවර්ධන කටයුතු (සෞඛ්‍ය අංශයට සම්බන්ධව)	500,147	1,366,100	563,000	591,150	620,708
90 විනෝද කටයුතු හා ක්‍රීඩා	13,842				
95 සමාජ ආරක්ෂණය	200	44,500	35,700	37,485	39,359
මුළු වියදම්	7,294,826	8,383,976	8,187,239	8,596,601	9,026,432
03 පළාත් පරිපාලනය	452,755	517,926	517,158	543,016	570,167
70 රෝහල් සේවාවන්	4,423,698	4,397,310	4,890,044	5,134,546	5,391,274
71 මහජන සෞඛ්‍ය සේවාවන්	1,104,184	1,206,842	1,340,067	1,407,070	1,477,424
73 දේශීය වෛද්‍ය සේවාවන්	336,989	326,457	366,871	385,215	404,475
74 පර්යේෂණ හා සංවර්ධන කටයුතු (සෞඛ්‍ය අංශයට සම්බන්ධව)	539,168	1,488,100	599,000	628,950	660,398
90 විනෝද කටයුතු හා ක්‍රීඩා	40,358				
95 සමාජ ආරක්ෂණය	397,674	447,341	474,099	497,804	522,694

කාණ්ඩය අනුව වියදම් සාරාංශය

කාණ්ඩය	2015	2016	2017
	සහා වියදම් රු. ' 000	අර්ථකථනවලට රු. ' 000	අර්ථකථනවලට රු. ' 000
පුනරාවර්තන වියදම්	6,751,854	6,947,076	7,560,339
පුද්ගල පඩිනඩි	5,593,833	5,660,715	6,358,764
ගමන් වියදම්	96,690	108,575	91,340
සැපයීම්	393,164	515,757	422,879
නඩත්තු වියදම්	114,784	111,320	115,480
සේවා	287,710	280,951	280,876
මාරු කිරීම්	265,343	265,000	290,000
වෙනත් පුනරාවර්තන වියදම්	330	4,758	1,000
මූලධන වියදම්	542,972	1,436,900	626,900
මූලධන වත්කම්වල පුනරුත්ථාපනය හා වැඩිදියුණු කිරීම	112,315	224,120	138,400
මූලධන වත්කම් අත්පත් කරගැනීම	392,778	1,186,405	460,025
හැකියා වර්ධනය	37,879	26,375	28,475
මුළු වියදම්	7,294,826	8,383,976	8,187,239

මූල්‍යකරණය	2015	2016	2017
	සහා වියදම් රු. ' 000	අර්ථකථනවලට රු. ' 000	අර්ථකථනවලට රු. ' 000
විසර්ජන ප්‍රභවය			
22 පළාත් සහා අරමුදල - සාමූහික ප්‍රදානය සහ පැවරුණු ආදායම්	6,712,833	6,825,076	7,524,339
23 පළාත් සහා අරමුදල - උපමාන පාදක ප්‍රදානය සහ අනුරූපික ප්‍රදානය	28,983	34,800	27,900
24 පළාත් සහා අරමුදල - පළාත් නිශ්චිත සංවර්ධන ප්‍රදානය	205,510	821,000	275,000
25 පළාත් සහා අරමුදල - මූලික සමාජ සේවා වැඩි දියුණු කිරීමේ ව්‍යාපෘතිය යටතේ වන ප්‍රදානය(JICA)	44,978	337,000	
26 පළාත් සහා අරමුදල - ලෝක බැංකු ආධාර යටතේ වන ප්‍රදානය	302,522	365,000	360,000
		1,100	
මුළු මූල්‍යකරණය	7,294,826	8,383,976	8,187,239

එන් ඩබ් ජී 230 - සෞඛ්‍ය, දේශීය වෛද්‍ය, සමාජ සුබසාධන, පරිවාස හා මූලාශ්‍ර සංරක්ෂණ සේවා, කාර්‍යාල කටයුතු හා සහාය කටයුතු පිළිබඳ අමාත්‍යවරයා

අත්තිකාරම් ගිණුම්

	2015 සහන සීමාව රු. '000	2016 අත්තිකාරම් රු. '000	2017 අත්තිකාරම් රු. '000
පළාත් රාජ්‍ය නිලධාරීන්ට අත්තිකාරම්			
උපරිම වියදම් සීමාව	6,695	8,000	6,000
අවම ලැබීම් සීමාව	10,803	3,000	3,000
උපරිම හර සේම සීමාව	12,556	26,000	20,000

වැඩ සටහන් සහ ව්‍යාපෘති අනුව වියදම් සාරාංශය

වැඩ සටහන් / ව්‍යාපෘති නාමය	2015 සහන වියදම් රු. '000	2016 අත්තිකාරම් රු. '000	2017 අත්තිකාරම් රු. '000	2018 පුරෝකථනය රු. '000	2019 පුරෝකථනය රු. '000
පුනරාවර්තන වියදම්	124,124	219,828	125,763	132,051	138,654
03 පළාත් පරිපාලනය	58,587	97,828	89,763	94,251	98,964
01 සාමාන්‍ය පරිපාලනය - අමාත්‍යවරයා සහ පෞද්ගලික කාර්ය මණ්ඩලය	9,884	16,025	13,573	14,252	14,964
02 සාමාන්‍ය පරිපාලනය - අමාත්‍යාංශ පරිපාලනය	48,703	81,803	76,190	80,000	83,999
74 පර්යේෂණ හා සංවර්ධන කටයුතු	39,021	122,000	36,000	37,800	39,690
05 දෙවන සෞඛ්‍ය ආංශීය සංවර්ධන වැඩ සටහන(ලෝක බැංකු ආධාර)	2,764	55,000	36,000	37,800	39,690
06 ජපාන (JICA) ආධාර යටතේ සෞඛ්‍ය අංශයේ සංවර්ධන වැඩ	36,257	67,000	-	-	-
90 විනෝද කටයුතු හා ක්‍රීඩා	26,516	-	-	-	-
03 ක්‍රීඩා ප්‍රවර්ධනය හා සංවර්ධනය	26,516	-	-	-	-
මූලධන වියදම්	528,356	1,425,850	613,200	643,860	676,054
03 පළාත් පරිපාලනය	14,367	15,750	14,200	14,910	15,656
02 සාමාන්‍ය පරිපාලනය - අමාත්‍යාංශ පරිපාලනය	14,367	15,750	14,200	14,910	15,656
74 පර්යේෂණ හා සංවර්ධන කටයුතු	500,147	1,366,100	564,000	592,200	621,810
03 පළාත් නිශ්චිත සංවර්ධන යෝජනා ක්‍රියාත්මක කිරීම - සෞඛ්‍ය	159,139	660,000	190,000	199,500	209,475
04 පළාත් නිශ්චිත සංවර්ධන යෝජනා ක්‍රියාත්මක කිරීම - දේශීය වෛද්‍ය	32,529	125,000	50,000	52,500	55,125
05 දෙවන සෞඛ්‍ය ආංශීය සංවර්ධන වැඩ සටහන(ලෝක බැංකු ආධාර)	299,758	310,000	324,000	340,200	357,210
06 ජපාන (JICA) ආධාර යටතේ සෞඛ්‍ය අංශයේ සංවර්ධන වැඩ	8,721	270,000	-	-	-
07 එක්සත් ජාතීන්ගේ මුහුණත අරමුදල යටතේ වන ක්‍රියාකාරකම්	-	1,100	-	-	-
90 විනෝද කටයුතු හා ක්‍රීඩා	13,842	-	-	-	-
03 ක්‍රීඩා ප්‍රවර්ධනය හා සංවර්ධනය	13,842	-	-	-	-
95 සමාජ ආරක්ෂණය	-	44,000	35,000	36,750	38,588
03 පළාත් නිශ්චිත සංවර්ධන යෝජනා ක්‍රියාත්මක කිරීම - සමාජ සුබසාධන	-	19,000	10,000	10,500	11,025
04 පළාත් නිශ්චිත සංවර්ධන යෝජනා ක්‍රියාත්මක කිරීම - පරිවාස හා මූලාශ්‍ර සංරක්ෂණ	-	25,000	25,000	26,250	27,563
මුළු වියදම්	652,480	1,645,678	738,963	775,911	814,708
03 පළාත් පරිපාලනය	72,954	113,578	103,963	109,161	114,620
01 සාමාන්‍ය පරිපාලනය - අමාත්‍යවරයා සහ පෞද්ගලික කාර්ය මණ්ඩලය	9,884	16,025	13,573	14,252	14,964
02 සාමාන්‍ය පරිපාලනය - අමාත්‍යාංශ පරිපාලනය	63,070	97,553	90,390	94,910	99,655
74 පර්යේෂණ හා සංවර්ධන කටයුතු	539,168	1,488,100	600,000	630,000	661,500
03 පළාත් නිශ්චිත සංවර්ධන යෝජනා ක්‍රියාත්මක කිරීම - සෞඛ්‍ය	159,139	660,000	190,000	199,500	209,475
04 පළාත් නිශ්චිත සංවර්ධන යෝජනා ක්‍රියාත්මක කිරීම - දේශීය වෛද්‍ය	32,529	125,000	50,000	52,500	55,125
05 දෙවන සෞඛ්‍ය ආංශීය සංවර්ධන වැඩ සටහන(ලෝක බැංකු ආධාර)	302,522	365,000	360,000	378,000	396,900
06 ජපාන (JICA) ආධාර යටතේ සෞඛ්‍ය අංශයේ සංවර්ධන වැඩ	44,978	337,000	-	-	-
07 එක්සත් ජාතීන්ගේ මුහුණත අරමුදල යටතේ වන ක්‍රියාකාරකම්	-	1,100	-	-	-
90 විනෝද කටයුතු හා ක්‍රීඩා	40,358	-	-	-	-
03 ක්‍රීඩා ප්‍රවර්ධනය හා සංවර්ධනය	40,358	-	-	-	-
95 සමාජ ආරක්ෂණය	-	44,000	35,000	36,750	38,588
03 පළාත් නිශ්චිත සංවර්ධන යෝජනා ක්‍රියාත්මක කිරීම - සමාජ සුබසාධන	-	19,000	10,000	10,500	11,025
04 පළාත් නිශ්චිත සංවර්ධන යෝජනා ක්‍රියාත්මක කිරීම - පරිවාස හා මූලාශ්‍ර සංරක්ෂණ	-	25,000	25,000	26,250	27,563

එන් ඩබ් පී 230 - සෞඛ්‍ය, දේශීය වෛද්‍ය, සමාජ සුබසාධන, පරිවාහ හා මාර්ගමය සේවා,
කාන්තා කටයුතු හා සහා කටයුතු පිළිබඳ අමාත්‍යවරයා

කාණ්ඩය අනුව වියදම් සාරාංශය

කාණ්ඩය	2015 සත්‍ය වියදම් රු. '000	2016 ඇස්තමේන්තුව රු. '000	2017 ඇස්තමේන්තුව රු. '000
පුනරාවර්තන වියදම්	124,124	219,828	125,763
පුද්ගල පඩිනඩි	68,097	67,679	67,588
තමන් වියදම්	3,074	4,250	2,610
සැපයීම්	43,985	133,910	44,015
නඩත්තු වියදම්	5,654	8,050	6,650
සේවා	3,314	5,939	4,900
මූලධන වියදම්	528,356	1,425,850	613,200
මූලධන වත්කම්වල පුනරුත්ථාපනය හා වැඩිදියුණු කිරීම	104,323	218,120	134,400
මූලධන වත්කම් අත්පත් කරගැනීම	386,154	1,181,355	450,325
හැකියා වර්ධනය	37,879	26,375	28,475
මුළු වියදම්	652,480	1,645,678	738,963

මූල්‍යකරණය	2015 සත්‍ය වියදම් රු. '000	2016 ඇස්තමේන්තුව රු. '000	2017 ඇස්තමේන්තුව රු. '000
විසර්ජන ප්‍රදානය			
22 පළාත් සභා අරමුදල - භාෂිත ප්‍රදානය සහ පැවරුණු ආදායම්	85,103	97,828	89,763
23 පළාත් සභා අරමුදල - උපමාන පාදක ප්‍රදානය සහ අනුරූපීත ප්‍රදානය	14,367	15,750	14,200
24 පළාත් සභා අරමුදල - පළාත් නිශ්චිත සංවර්ධන ප්‍රදානය	205,510	829,000	275,000
25 පළාත් සභා අරමුදල - මූලික සමාජ සේවා වැඩි දියුණු කිරීමේ ව්‍යාපෘතිය යටතේ වන ප්‍රදානය (JICA)	44,978	337,000	-
26 පළාත් සභා අරමුදල - ලෝක බැංකු ආධාර යටතේ වන ප්‍රදානය	302,522	365,000	360,000
30 පළාත් සභා අරමුදල - එක්සත් ජාතීන්ගේ මහා අරමුදලින් ලැබෙන ප්‍රදාන	-	1,100	-
මුළු මූල්‍යකරණය	652,480	1,645,678	738,963

ශීර්ෂ සේවා නියුක්ති විස්තරය

තනතුර	2015 සත්‍ය	2016 ඇස්තමේන්තුව	2017 ඇස්තමේන්තුව
ස්ථීර	131	136	136
ජ්‍යෙෂ්ඨ මට්ටම	7	7	7
තෘතීය මට්ටම	1	1	1
ද්විතීය මට්ටම	112	116	116
ප්‍රාථමික මට්ටම	11	12	12
කාටකාලීන/අනිශ්චිත	10	10	10
ජ්‍යෙෂ්ඨ මට්ටම	-	-	-
තෘතීය මට්ටම	4	3	4
ද්විතීය මට්ටම	2	3	2
ප්‍රාථමික මට්ටම	4	4	4
එකතුව	141	146	146

එන් ඩබ්ලිව් පී 230 - සෞඛ්‍ය, දේශීය වෛද්‍ය, සමාජ සුබසාධන, පරිවාහන හා ළමාරක්ෂක සේවා,
කාන්තා කටයුතු හා සහා කටයුතු පිළිබඳ අමාත්‍යවරයා
වැඩ සටහන - 03 පළාත් පරිපාලනය
ව්‍යාපෘතිය - 01 සාමාන්‍ය පරිපාලනය - අමාත්‍යවරයා හා පෞද්ගලික කාර්ය මණ්ඩලය

ව්‍යාපෘති විස්තරය

ව්‍යාපෘති අරමුණු

වයඹ පළාත තුළ සංවර්ධන ක්‍රියාදාමයන් මැනවින් ඉටු කිරීම

කාර්ය ලැයිස්තුව

1. වයඹ පළාත තුළ සංවර්ධන ක්‍රියාවලීන් ආරම්භ කිරීම හා පවත්වාගෙන යාම
2. සංවර්ධන වැඩ සටහන් අඩුකිරීම

	සහය 2016	ඇස්තමේන්තුව 2016	ඇස්තමේන්තුව 2017	පුරෝකථනය 2018	පුරෝකථනය 2019
1 කාර්ය මණ්ඩල යෙදවුම්	11	11	11	11	11
2 කිමැවුම් දර්ශක					
ප්‍රගති සමාලෝචන රැස්වීම්	7	12	12	12	12
ක්ෂේත්‍ර අධීක්ෂණ වාර්තා	26	30	32	36	40

ව්‍යාපෘති පිරිවැය

පිරිවැය	2016	2016	2017	2018	2019
	සහය විෂදම් රු. '000	ඇස්තමේන්තුව රු. '000	ඇස්තමේන්තුව රු. '000	පුරෝකථනය රු. '000	පුරෝකථනය රු. '000
පුනරාවර්තන වැය	9,884	16,025	13,573	14,252	14,964
පුද්ගල සේවාව	4,334	5,326	5,073	5,327	5,593
වෙනත් පුනරාවර්තන	5,550	10,699	8,500	8,925	9,371
මූලධන වැය	-	-	-	-	-
ව්‍යාපෘති පිරිවැය	9,884	16,025	13,573	14,252	14,964

එන් ඩබ්ලිව් පී 230 - සෞඛ්‍ය, දේශීය වෛද්‍ය, සමාජ සුබසාධන, පරිවාස හා ප්‍රමාරක්ෂක සේවා,
 කාන්තා කටයුතු හා සහා කටයුතු පිළිබඳ අමාත්‍යවරයා
 වැඩ සටහන - 03 පළාත් පරිපාලනය
 ව්‍යාපෘතිය - 01 සාමාන්‍ය පරිපාලනය - අමාත්‍යවරයා හා පෞද්ගලික කාර්ය මණ්ඩලය

වැය විෂය හා මූල්‍යකරණය අනුව ව්‍යාපෘති වියදම

වැය විෂය	අයිතමය	මූල්‍යකරණය	කාණ්ඩය / වැය විෂය / අයිතම විස්තරය	2015 සහා වියදම රු. '000	2016 ඇස්තමේන්තුව රු. '000	2017 ඇස්තමේන්තුව රු. '000
			සුකරුවර්තන වියදම්	9,884	16,025	13,573
			සුද්ගල පඩිනඩි	4,334	5,326	5,073
1001	22		වැටුප් හා වෙනන	2,153	2,335	3,009
1002	22		අතිකාල හා නිවාඩු දින වැටුප්	356	700	450
1003	22		වෙනත් දීමනා	1,825	2,291	1,614
			ගමන් වියදම්	202	450	300
1101	22		දේශීය	202	450	300
			සැපයීම්	2,174	4,300	3,700
1201	22		මිලි ද්‍රව්‍ය සහ කාර්යාලයේ අවශ්‍යතා	118	500	400
1202	22		ඉන්ධන	2,037	3,500	3,000
1205	22		වෙනත්	19	300	300
			නඩත්තු වියදම්	2,713	4,700	3,450
1301	22		වාහන	2,492	4,300	3,050
1302	22		යන්ත්‍ර සහ යන්ත්‍රෝපකරණ	15	200	200
1303	22		ගොඩනැගිලි හා ඉදිකිරීම්	206	200	200
			සේවා	461	1,249	1,050
1402	22		කැපැල් හා සන්නිවේදන	234	600	500
1403	22		විදුලිය හා ජලය	-	149	150
1409	22		වෙනත්	227	500	400
			ව්‍යාපෘතියේ මුළු වියදම	9,884	16,025	13,573

ව්‍යාපෘති වියදම් මූල්‍යකරණය

මූල්‍යකරණය	2015 සහා වියදම රු. '000	2016 ඇස්තමේන්තුව රු. '000	2017 ඇස්තමේන්තුව රු. '000
විසර්ජන ප්‍රභේදනය			
22 පළාත් සහා අරමුදල - සාමුහික ප්‍රදානය සහ පැවරුණු ආදායම්	9,884	16,025	13,573
මුළු මූල්‍යකරණය	9,884	16,025	13,573

ව්‍යාපෘති සේවා නියුක්ති විස්තරය

තනතුර	2015 සහා	2016 ඇස්තමේන්තුව	2017 ඇස්තමේන්තුව
ස්ථිර			
ජ්‍යෙෂ්ඨ මට්ටම	1	1	1
ජ්‍යෙෂ්ඨ මට්ටම	1	1	1
නෘතීය මට්ටම	-	-	-
ද්විතීය මට්ටම	-	-	-
ප්‍රාථමික මට්ටම	-	-	-
තාවකාලික/අතීයම්	10	10	10
ජ්‍යෙෂ්ඨ මට්ටම	-	-	-
නෘතීය මට්ටම	4	3	4
ද්විතීය මට්ටම	2	3	2
ප්‍රාථමික මට්ටම	4	4	4
එකතුව	11	11	11

එන් ඩබ්ලිව් පී 230 - සෞඛ්‍ය, දේශීය වෛද්‍ය, සමාජ සුබසාධන, පරිවාස හා මාර්ග සංරක්ෂණ සේවා,
කාර්යාල කටයුතු හා සභා කටයුතු පිළිබඳ අමාත්‍යවරයා

වැඩ සටහන - 03 පළාත් පරිපාලනය
ව්‍යාපෘතිය - 02 සාමාන්‍ය පරිපාලනය - අමාත්‍යාංශ පරිපාලනය

ව්‍යාපෘති විස්තරය

ව්‍යාපෘති අරමුණු

වයඹ පළාත තුළ සංවර්ධන ක්‍රියාදාමයන් ආරම්භ කිරීම හා මැනවින් පවත්වාගෙන යාම
සංවර්ධන ක්‍රියාදාමය සඳහා භාවිතයට ගන්නා භෞතික හා මානව සම්පත් අත්පත් කර ගැනීම, වැඩි දියුණු කිරීම හා ආරක්ෂා කිරීම
කාර්යක්ෂම මහජන සේවයක් ඉටු කිරීම සඳහා අමාත්‍යාංශය යටතට ගැනෙන ආයතනවල අධීක්ෂණය හා මග පෙන්වීම

කාර්ය ලැයිස්තුව

1. වයඹ පළාත තුළ සංවර්ධන වැඩ සටහන් සැලසුම් කිරීම, සංවිධානය කිරීම හා ක්‍රියාත්මක කිරීම
2. සංවර්ධන වැඩ සටහන් අධීක්ෂණය හා මග පෙන්වීම
3. මානව හා භෞතික සම්පත් අත්පත් කර ගැනීම, වැඩි දියුණු කිරීම හා ආරක්ෂා කිරීම
4. අමාත්‍යාංශයට අදාළ ආයතනවලට මග පෙන්වීම හා අධීක්ෂණය
5. වාර්ෂික ඇස්තමේන්තු පිළියෙල කිරීම

	සත්‍ය 2015	ඇස්තමේන්තුව 2016	ඇස්තමේන්තුව 2017	පුරෝකථනය 2018	පුරෝකථනය 2019
1 කාර්ය මණ්ඩල ගෙදවුම්	130	135	135	135	135
2 නිමැවුම් දර්ශක					
ඉදිරිපත් කළ විසර්ජන රී-ඉණුම්	1	1	1	1	1
ඉදිරිපත් කළ අත්කිකාරම් "බී" අවසන් රී-ඉණුම්	1	1	1	1	1
පිළිතුරු සැපයූ විගණන විමසුම් සංඛ්‍යාව	9	4	3	2	-
පවත්වාගෙන යන ලද ශ්‍රී ලී ගොනු සංඛ්‍යාව	2,000	2,000	2,000	2,000	2,500
පවත්වාගෙන යන ලද පෞද්ගලික ශ්‍රී ලී ගොනු සංඛ්‍යාව	130	135	135	135	135
අත්කිකාරම් "බී" රී-ඉණුමෙන් ණය ලබාගත් සංඛ්‍යාව	95	130	135	135	135

ව්‍යාපෘති පිරිවැය

පිරිවැය	2015	2016	2017	2018	2019
	සත්‍ය වියදම රු. '000	ඇස්තමේන්තුව රු. '000	ඇස්තමේන්තුව රු. '000	පුරෝකථනය රු. '000	පුරෝකථනය රු. '000
පුනරාවර්තන වැය	48,703	81,803	76,190	80,000	83,999
පුද්ගල පඩිනඩි	39,551	62,353	62,515	65,641	68,923
වෙනත් පුනරාවර්තන	9,152	19,450	13,675	14,359	15,077
මූලධන වැය	14,367	15,750	14,200	14,910	15,656
ව්‍යාපෘති පිරිවැය	63,070	97,553	90,390	94,910	99,655

එන් ඩබ් පී 230 - සෞඛ්‍ය, දේශීය වෛද්‍ය, සමාජ සුබසාධන, පරිවාහ හා ප්‍රමාරක්ෂක සේවා,
 කාන්තා කටයුතු හා සහා කටයුතු පිළිබඳ අමාත්‍යවරයා
 වැඩ සටහන - 03 පළාත් පරිපාලනය
 ව්‍යාපෘතිය - 02 සාමාන්‍ය පරිපාලනය - අමාත්‍යාංශ පරිපාලනය

වැය විෂය හා මූල්‍යකරණය අනුව ව්‍යාපෘති වියදම්

වැය විෂය	අධිකාරිය	මූල්‍යකරණය	කාණ්ඩය / වැය විෂය / අයිතම විස්තරය	2015 සත්‍ය වියදම් රු. '000	2016 ඇස්තමේන්තුව රු. '000	2017 ඇස්තමේන්තුව රු. '000
			පුනරාවර්තන වියදම්	48,703	81,803	76,190
			පුද්ගල පඩිතඩි			
1001		22	වැටුප් හා වේතන	39,551	62,353	62,515
1002		22	අතිකාල හා නිවාඩු දින වැටුප්	17,654	26,411	38,168
1002	i	22	අතිකාල හා නිවාඩු දින වැටුප් - සංවර්ධන වැඩ පරිපාලන වියදම්	780	2,000	1,200
1003		22	වෙනත් දීමනා	-	500	275
				21,117	33,442	22,872
			සාමාන්‍ය වියදම්			
			දේශීය	1,468	3,800	2,310
1101		22	දේශීය - සංවර්ධන වැඩ පරිපාලන වියදම්	1,060	1,800	1,900
1101	i	22		408	2,000	410
			සැපයීම්			
			ලිපි ද්‍රව්‍ය සහ කාර්යාලයේ අවශ්‍යතා	2,009	7,610	4,315
1201		22	ලිපි ද්‍රව්‍ය සහ කාර්යාලයේ අවශ්‍යතා	518	1,000	1,000
1201	i	22	ලිපි ද්‍රව්‍ය සහ කාර්යාලයේ අවශ්‍යතා - සංවර්ධන වැඩ පරිපාලන වියදම්	-	1,500	690
1202		22	ඉන්ධන	1,117	2,000	1,700
1202	i	22	ඉන්ධන - සංවර්ධන වැඩ පරිපාලන වියදම්	277	3,000	825
1203		22	ආහාරපාන හා නිල ඇඳුම්	52	10	-
1205		22	වෙනත්	45	100	100
			නඩත්තු වියදම්			
			වාහන	2,941	3,350	3,200
1301		22	වාහන	2,658	2,500	2,500
1302		22	යන්ත්‍ර සහ යන්ත්‍රෝපකරණ	238	400	500
1303		22	ගොඩනැගිලි හා ඉදිකිරීම්	45	450	200
			සේවා			
			කැපැල් හා සන්නිවේදන	2,734	4,690	3,850
1402		22	කැපැල් හා සන්නිවේදන	577	800	800
1403		22	විදුලිය හා ජලය	1,250	2,000	1,800
1404		22	බදු කුලී හා පළාත් පාලන ආයතන බදු	90	-	-
1409		22	වෙනත්	620	600	700
1409	i	22	වෙනත් - සංවර්ධන වැඩ පරිපාලන වියදම්	197	1,290	550
			මූල්‍යමය වියදම්	14,367	15,750	14,200
			මූල්‍යමය වත්කම්වල පුනරුත්ථාපනය හා වැඩිදියුණු කිරීම	13,369	15,000	13,000
2004		23	යටිතල පහසුකම්	13,369	15,000	13,000
			මූල්‍යමය වත්කම් අත්පත් කර ගැනීම	998	750	1,200
2102		23	ගෘහ භාණ්ඩ හා කාර්යාලයේ උපකරණ	998	750	1,200
			ව්‍යාපෘතියේ මුළු වියදම්	63,070	97,553	90,390

එන්ඩ්ට් 230 - සෞඛ්‍ය, දේශීය වෛද්‍ය, සමාජ සුබසාධන, පරිවාස හා මාර්ග සේවා, කාර්මික කටයුතු හා සහාය කටයුතු පිළිබඳ අමාත්‍යවරයා

ව්‍යාපෘති වියදම් මූල්‍යකරණය

මූල්‍යකරණය	2015 සහාය වියදම රු. '000	2016 ඇස්තමේන්තුව රු. '000	2017 ඇස්තමේන්තුව රු. '000
විසර්ජන ප්‍රදානය			
22 පළාත් සභා අරමුදල - සාමූහික ප්‍රදානය සහ පැවරුණු ආදායම්	48,703	81,803	76,190
23 පළාත් සභා අරමුදල - උපමාන පාදක ප්‍රදානය සහ අනුරූපීය ප්‍රදානය	14,367	15,750	14,200
මුළු මූල්‍යකරණය	63,070	97,553	90,390

ව්‍යාපෘති සේවා නියුක්ති විස්තරය

තනතුර	2015 සහාය	2016 ඇස්තමේන්තුව	2017 ඇස්තමේන්තුව
ස්ථිර	130	135	135
ජ්‍යෙෂ්ඨ මට්ටම	6	6	6
තෘතීය මට්ටම	1	1	1
ද්විතීය මට්ටම	112	116	116
ප්‍රාථමික මට්ටම	11	12	12
තාවකාලික/අනිශ්චිත	-	-	-
ජ්‍යෙෂ්ඨ මට්ටම	-	-	-
තෘතීය මට්ටම	-	-	-
ද්විතීය මට්ටම	-	-	-
ප්‍රාථමික මට්ටම	-	-	-
එකතුව	130	135	135

එන් ඩබ් ජී 230 - සෞඛ්‍ය, දේශීය වෛද්‍ය, සමාජ සුබසාධන, පරිවාස හා ශ්‍රමාන්තක සේවා,
 කාන්තා කටයුතු හා සභා කටයුතු පිළිබඳ අමාත්‍යවරයා
 වැඩ සටහන - 74 පර්යේෂණ හා සංවර්ධන (සෞඛ්‍ය අංශයට සම්බන්ධ)
 ව්‍යාපෘතිය - 03 පළාත් නිශ්චිත සංවර්ධන යෝජනා ක්‍රියාත්මක කිරීම - සෞඛ්‍ය

ව්‍යාපෘති විස්තරය

ව්‍යාපෘති අරමුණු

රජයේ ලැබෙන ප්‍රදානයන්ගෙන් උපරිම ප්‍රයෝජන ලබා ගැනීමේ වගකීම ප්‍රයෝජනවත් සුබ සිද්ධිය ඇති කිරීම
 සෞඛ්‍ය සේවාව නංවාලීමට අවශ්‍ය සියළුම ගවේෂණ පහසුකම් වර්ධනය කිරීම

කාර්ය ලැබියේකුට

1. සෞඛ්‍ය සේවාව ප්‍රශස්ත මට්ටමකට නංවාලීම සඳහා අවශ්‍ය ඉඩම්, ගොඩනැගිලි, වාහන හා වෛද්‍ය පහසුකම් සම්පාදනය
2. වෛද්‍ය උපකරණ වැනි භෞතික සම්පත් සම්පාදනය හා පවත්වාගෙන යාම

	සහය 2015	ඇස්තමේන්තුව 2016	ඇස්තමේන්තුව 2017	පුරෝකථනය 2018	පුරෝකථනය 2019
1 කාර්ය මණ්ඩල යෙදවුම්					
2 නිමැවුම් දර්ශක					
ගොඩනැගිලි ඉදිකිරීම්(සංඛ්‍යාව)	13	27	33	35	40
ගොඩනැගිලි අළුත්වැඩියා කිරීම්(සංඛ්‍යාව)	49	55	70	75	85
මිලදී ගත් වාහන සංඛ්‍යාව	-	-	-	5	7
මිලදී ගත් වෛද්‍ය උපකරණ සංඛ්‍යාව	21	13	50	75	88
මිලදී ගත් කාර්යාල උපකරණ සංඛ්‍යාව	17	15	18	20	23
පුහුණු හා ධාරිතා සංවර්ධනය	118	100	113	121	130
3. ප්‍රතිඵල දර්ශක					
රෝගීන් සඳහා ඉඩකඩ වැඩිවීමේ ප්‍රමාණය	20%	22%	25%	28%	30%
අළුතින් එකතු වූ ඇදුන් ප්‍රමාණය	4%	6%	10%	12%	15%
වෛද්‍ය සේවාවන් පුළුල් වීම	15%	17%	18%	20%	20%
4. කාර්යක්ෂමතා දර්ශක					
රෝගී ඇදුන් සංඛ්‍යාව රෝගීන්ගේ ප්‍රතිශතයක් ලෙස	82%	83%	85%	86%	88%
අභ්‍යන්තර හා බාහිර රෝගීන් සඳහා පොදු පහසුකම් වැඩිවීම	25%	30%	32%	34%	36%

ව්‍යාපෘති පිරිවැය

පිරිවැය	2015	2016	2017	2018	2019
	සහය වියදම් රු. '000	ඇස්තමේන්තුව රු. '000	ඇස්තමේන්තුව රු. '000	පුරෝකථනය රු. '000	පුරෝකථනය රු. '000
පුනරාවර්තන වැය	-	-	-	-	-
පුද්ගල පඩිනඩි	-	-	-	-	-
වෙනත් පුනරාවර්තන	-	-	-	-	-
මූලධන වැය	159,139	660,000	190,000	199,500	209,475
ව්‍යාපෘති පිරිවැය	159,139	660,000	190,000	199,500	209,475

එන් ඩබ් පී 230 - සෞඛ්‍ය, දේශීය වෛද්‍ය, සමාජ සුබසාධන, පරිවාස හා ශ්‍රමාන්තක සේවා,
 කාර්‍යාල කටයුතු හා සහාය කටයුතු පිළිබඳ අමාත්‍යවරයා
 වැඩ සටහන - 74 පර්යේෂණ හා සංවර්ධන (සෞඛ්‍ය අංශයට සම්බන්ධ)
 ව්‍යාපෘතිය - 03 පළාත් නිශ්චිත සංවර්ධන යෝජනා ක්‍රියාත්මක කිරීම - සෞඛ්‍ය

වැය විෂය හා මූල්‍යකරණය අනුව ව්‍යාපෘති වියදම

වැය විෂය	අයිතමය	මූල්‍යකරණය	කාණ්ඩය / වැය විෂය / අයිතම විස්තරය	2015 සහ වියදම රු. '000	2016 අත්පොතේ අගය රු. '000	2017 අත්පොතේ අගය රු. '000
			මූල්‍යකරණ වියදම්	159,139	660,000	190,000
2001		24	මූල්‍යකරණ වියදම් පුනරුත්ථාපනය හා වැඩිදියුණු කිරීම ගොඩනැගිලි හා ඉදිකිරීම්	40,240	93,000	24,000
			මූල්‍යකරණ වියදම් අත්පත් කර ගැනීම	113,732	560,700	157,000
2101		24	වාහන	17,241	95,000	-
2102		24	ගෘහ හා ජල සහිත කාර්යාලයේ උපකරණ	16,376	21,700	8,000
2103		24	සේවා සහ යන්ත්‍රෝපකරණ	37,786	155,000	25,000
2104		24	ගොඩනැගිලි හා ඉදිකිරීම්	42,329	289,000	106,000
2108		24	මූල්‍ය කළමනාකරණය සඳහා වාහන සඳහා ණය මුදල ආපසු ගෙවීම්	-	-	18,000
2401		24	භූමියේ වර්ධනය කාර්ය මණ්ඩල පුහුණු	5,167	6,300	9,000
				5,167	6,300	9,000
			ව්‍යාපෘතියේ මුළු වියදම	159,139	660,000	190,000

ව්‍යාපෘති වියදම් මූල්‍යකරණය

මූල්‍යකරණය	2015 සහ වියදම රු. '000	2016 අත්පොතේ අගය රු. '000	2017 අත්පොතේ අගය රු. '000
විසර්ජන ප්‍රභේදනය 24 පළාත් සහ අරමුදල - පළාත් නිශ්චිත සංවර්ධන ප්‍රදානය	159,139	660,000	190,000
මුළු මූල්‍යකරණය	159,139	660,000	190,000

එන් ඩබ් පී 230 - සෞඛ්‍ය, දේශීය වෛද්‍ය, සමාජ සුබසාධන, පරිවාස හා ශ්‍රමාරක්ෂක සේවා,
කාර්යාල කටයුතු හා සභා කටයුතු පිළිබඳ අමාත්‍යවරයා
වැඩ සටහන - 74 පර්යේෂණ හා සංවර්ධන (සෞඛ්‍ය අංශයට සම්බන්ධ)
ව්‍යාපෘතිය - 04 පළාත් නිශ්චිත සංවර්ධන යෝජනා ක්‍රියාත්මක කිරීම - දේශීය වෛද්‍ය

ව්‍යාපෘති විස්තරය

ව්‍යාපෘති අරමුණු

රජයෙන් ලැබෙන ප්‍රදානයන්ගෙන් උපරිම ප්‍රයෝජනය ලබා ගනිමින් ව්‍යාපෘති පළාත් ජනතාවගේ සුබසිද්ධිය සඳහා වන අරමුණු ඉටු කර ගත හැකි වන පරිදි දේශීය වෛද්‍ය සේවාව නංවාලීමට අවශ්‍ය කටයුතු සැලසීම

කාර්ය ලැයිස්තුව

1. දේශීය වෛද්‍ය සේවාව ප්‍රශස්ථ මට්ටමකට නංවාලීම සඳහා අවශ්‍ය ඉඩම්, ගොඩනැගිලි, වාහන හා වෛද්‍ය පහසුකම් සම්පාදනය හා පවත්වා ගෙන යාම
2. වෛද්‍ය උපකරණ වැනි භෞතික සම්පත් සම්පාදනය හා පවත්වාගෙන යාම

	සහ 2015	ඇස්තමේන්තුව 2016	ඇස්තමේන්තුව 2017	පුරෝකථනය 2018	පුරෝකථනය 2019
1 කාර්ය මණ්ඩල යෙදවුම්					
2 නිමැවුම් දර්ශක					
ගොඩනැගිලි ඉදිකිරීම්	5	4	7	8	8
ගොඩනැගිලි අවසන්වැඩියා සංඛ්‍යාව	14	16	18	20	22
මිලදී ගත් වාහන සංඛ්‍යාව	-	-	-	-	1
මිලදී ගත් වෛද්‍ය උපකරණ සංඛ්‍යාව	-	1	5	7	8
මිලදී ගත් කාර්යාල උපකරණ සංඛ්‍යාව	1	1	10	11	14
පුහුණු හා ධාරිතා සංවර්ධනය	18	18	19	21	15
3. පුනිඵල දර්ශක					
රෝගීන් සඳහා ඉඩකඩ වැඩිවීමේ ප්‍රමාණය	20%	22%	25%	28%	30%
අවිනිත් එකතු වූ ඇදහිල්ල ප්‍රමාණය	4%	6%	10%	12%	15%
වෛද්‍ය සේවාව පුළුල්වීම	15%	17%	18%	20%	20%
4. කාර්යක්ෂමතා දර්ශක					
රෝගී ඇදහිල්ල සංඛ්‍යාව/රෝගීන්ගෙන්	82%	83%	85%	86%	88%
අභ්‍යන්තර හා බාහිර රෝගීන් සඳහා පොදු පහසුකම් වැඩිවීම	25%	30%	32%	34%	36%

ව්‍යාපෘති පිරිවැය

පිරිවැය	2015 සහ රු. '000	2016 ඇස්තමේන්තුව රු. '000	2017 ඇස්තමේන්තුව රු. '000	2018 පුරෝකථනය රු. '000	2019 පුරෝකථනය රු. '000
පුනරාවර්තන වැය	-	-	-	-	-
පුද්ගල පඩිනඩි	-	-	-	-	-
වෙනත් පුනරාවර්තන	-	-	-	-	-
මූලධන වැය	32,529	125,000	50,000	52,500	55,125
ව්‍යාපෘති පිරිවැය	32,529	125,000	50,000	52,500	55,125

එන් ඩබ් පී 230 - සෞඛ්‍ය, දේශීය වෛද්‍ය, සමාජ සුබසාධන, පරිවාහ හා ළමාරක්ෂක සේවා,
 කාන්තා කටයුතු හා සභා කටයුතු පිළිබඳ අමාත්‍යවරයා
 වැඩ සටහන - 74 පර්යේෂණ හා සංවර්ධන (සෞඛ්‍ය අංශයට සම්බන්ධ)
 ව්‍යාපෘතිය - 04 පළාත් නියමිත සංවර්ධන යෝජනා ක්‍රියාත්මක කිරීම - දේශීය වෛද්‍ය

වැය විෂය හා මූල්‍යකරණය අනුව ව්‍යාපෘති වියදම්

වැය විෂය	අයිතමය	මූල්‍යකරණය	කාණ්ඩය / වැය විෂය / අයිතම විස්තරය	2015 සත්‍ය වියදම් රු. '000	2016 ඇස්තමේන්තුව රු. '000	2017 ඇස්තමේන්තුව රු. '000
			මූලධන වියදම්	32,529	125,000	50,000
2001		24	මූලධන වත්කම්වල පුනරුත්ථාපනය හා වැඩිදියුණු කිරීම ලොවනැගිලි හා ඉදිකිරීම්	4,602 4,602	24,300 24,300	18,500 18,500
			මූලධන වත්කම් අත්පත් කර ගැනීම	24,689	100,500	27,000
2101		24	වාහන	2,738	8,000	-
2102		24	ගෘහ භාණ්ඩ හා කාර්යාලයේ උපකරණ	2,995	5,000	6,000
2103		24	යන්ත්‍ර සහ යන්ත්‍රෝපකරණ	-	5,000	3,000
2104		24	ලොවනැගිලි හා ඉදිකිරීම්	18,956	82,500	15,000
2108		24	මූල්‍ය කල්බදු ක්‍රමය යටතේ ප්‍රසම්පාදිත වාහන සඳහා ණය මුදල ආපසු ගෙවීම්	-	-	3,000
			හැකියා වර්ධනය	3,238	200	4,500
2401		24	කාර්ය මණ්ඩල පුහුණු	3,238	200	4,500
			ව්‍යාපෘතියේ මුළු වියදම්	32,529	125,000	50,000

ව්‍යාපෘති වියදම් මූල්‍යකරණය

මූල්‍යකරණය	2015 සත්‍ය වියදම් රු. '000	2016 ඇස්තමේන්තුව රු. '000	2017 ඇස්තමේන්තුව රු. '000
විසර්ජන ප්‍රභවය			
24 පළාත් සභා අරමුදල - පළාත් නියමිත සංවර්ධන ප්‍රදානය	32,529	125,000	50,000
මුළු මූල්‍යකරණය	32,529	125,000	50,000

එන් ඩබ්ලිව් පී 230 - සෞඛ්‍ය, දේශීය වෛද්‍ය, සමාජ සුබසාධන, පරිවාස හා මුහුදුකර්ම සේවා,
කාන්තා කටයුතු හා සභා කටයුතු පිළිබඳ අමාත්‍යවරයා
වැඩ සටහන - 74 පර්යේෂණ හා සංවර්ධන (සෞඛ්‍ය අංශයට සම්බන්ධ)
ව්‍යාපෘතිය - 05 දෙවන සෞඛ්‍ය අංශීය සංවර්ධන වැඩ සටහන (ලෝක බැංකු ආධාර)

ව්‍යාපෘති විස්තරය

ව්‍යාපෘති අරමුණු

ලෝක බැංකු ණය ආධාර වශයෙන් ලැබෙන ප්‍රදානයන්ගෙන් උපරිම ප්‍රයෝජන ලබා ගනිමින් වයඹ ජනතාවගේ සුබසිද්ධිය ඇති කිරීම
සෞඛ්‍ය සේවාව නවීන ලීම්ව අවශ්‍ය සියළුම යටිතල පහසුකම් වර්ධනය කිරීම

කාර්ය ලැයිස්තුව

1. සෞඛ්‍ය සේවාව ප්‍රශස්ථ මට්ටමකට නංවාලීම සඳහා අවශ්‍ය ඉඩම්, ගොඩනැගිලි, වාහන හා වෛද්‍ය පහසුකම් සම්පාදනය
2. වෛද්‍ය උපකරණ වැනි භෞතික සම්පත් සම්පාදනය හා පවත්වාගෙන යාම
3. වයඹ පළාතේ ජනතාවගේ සෞඛ්‍ය සේවාව නංවාලීමට අවශ්‍ය අධ්‍යයන වැඩ සටහන් පැවැත්වීම

	සහය 2015	ඇස්තමේන්තුව 2016	ඇස්තමේන්තුව 2017	පුරෝකථනය 2018	පුරෝකථනය 2019
1 කාර්ය මණ්ඩල යෙදවුම්					
2 නිමැවුම් දර්ශක					
ගොඩනැගිලි ඉදිකිරීම	23	10	20	22	25
ගොඩනැගිලි අළුත්වැඩියාව	35	42	20	25	30
මිලදී ගත් වාහන	3	1	6	7	8
මිලදී ගත් වෛද්‍ය උපකරණ	10	57	45	50	65
මිලදී ගත් කාර්යාල උපකරණ	24	148	60	70	80
සෞඛ්‍ය අධ්‍යයන වැඩසටහන්	-	-	15	17	20
පුහුණු හා ධාරිතා සංවර්ධනය	20	21	24	30	35
3. පුනීලී දර්ශක					
රෝගීන් සඳහා ඉඩකඩ වැඩිවීමේ ප්‍රමාණය	20%	22%	25%	28%	30%
වෛද්‍ය සේවා පුළුල්වීම	10%	12%	16%	30%	33%
4. කාර්යක්ෂමතා දර්ශක					
අභ්‍යන්තර හා බාහිර රෝගීන් සඳහා පොදු පහසුකම් වැඩිවීම	12%	15%	15%	35%	37%

ව්‍යාපෘති පිරිවැය

පිරිවැය	2015 සහය ඒකක රු. '000	2016 ඇස්තමේන්තුව රු. '000	2017 ඇස්තමේන්තුව රු. '000	2018 පුරෝකථනය රු. '000	2019 පුරෝකථනය රු. '000
පුනරාවර්තන වැය	2,764	55,000	36,000	37,800	39,690
පුද්ගල පවිත්‍ර	-	-	-	-	-
වෙනත් පුනරාවර්තන	2,764	55,000	36,000	37,800	39,690
මූලධන වැය	299,758	310,000	324,000	340,200	357,210
ව්‍යාපෘති පිරිවැය	302,522	365,000	360,000	378,000	396,900

එන් ඩබ් පී 230 - සෞඛ්‍ය, දේශීය වෛද්‍ය, සමාජ සුබසාධන, පරිවාහ හා මාර්ග සේවා,
කාර්යාල කටයුතු හා සහාය කටයුතු පිළිබඳ අමාත්‍යවරයා
වැඩ සටහන - 74 පර්යේෂණ හා සංවර්ධන (සෞඛ්‍ය අංශයට සම්බන්ධ)
ව්‍යාපෘතිය - 05 දෙවන සෞඛ්‍ය අංශීය සංවර්ධන වැඩ සටහන (ලෝක බැංකු ආධාර)

වැය විෂය හා මූල්‍යකරණය අනුව ව්‍යාපෘති වියදම්

වැය විෂය	අයිතමය	මූල්‍යකරණය	කාණ්ඩය / වැය විෂය / අයිතම විස්තරය	2015 සත්‍ය වියදම් රු. '000	2016 ඇස්තමේන්තුව රු. '000	2017 ඇස්තමේන්තුව රු. '000
1205	26	පුනරාවර්තන වියදම්	සැපයීම්	2,764	55,000	36,000
			වෙනත්	2,764	55,000	36,000
			මුළු වැය වියදම්	2,764	55,000	36,000
2001	26	මූලධන වත්කම්වල පුනරුත්ථාපනය හා වැඩිදියුණු කිරීම ගොඩනැගිලි හා ඉදිකිරීම්	මූලධන වත්කම් අත්පත් කර ගැනීම	46,112	63,720	57,900
			වහන	46,112	63,720	57,900
2101	26		මූලධන වත්කම් අත්පත් කර ගැනීම	236,498	227,705	252,125
2102	26		වහන	28,780	15,000	-
2103	26		ගෘහ භාණ්ඩ හා කාර්යාලයේ උපකරණ	18,280	16,356	10,825
2104	26		යන්ත්‍ර සහ යන්ත්‍රෝපකරණ	50,349	54,000	76,500
2401	26		ගොඩනැගිලි හා ඉදිකිරීම්	139,089	142,349	164,800
			හැක්කා වර්ධනය කාර්ය මණ්ඩල පුහුණු	17,148	18,575	13,975
			කාර්ය මණ්ඩල පුහුණු	17,148	18,575	13,975
ව්‍යාපෘතියේ මුළු වියදම්				302,522	365,000	360,000

ව්‍යාපෘති වියදම් මූල්‍යකරණය

මූල්‍යකරණය	2015 සත්‍ය වියදම් රු. '000	2016 ඇස්තමේන්තුව රු. '000	2017 ඇස්තමේන්තුව රු. '000
විසර්ජන ප්‍රදේශීය 26 පළාත් සභා අරමුදල - ලෝක බැංකු ආධාර යටතේ වන ප්‍රදානය	302,522	365,000	360,000
මුළු මූල්‍යකරණය	302,522	365,000	360,000

එන් ඩබ් පී 230 - සෞඛ්‍ය, දේශීය වෛද්‍ය, සමාජ සුබසාධක, පරිවාහ හා ප්‍රමාරක්ෂක සේවා,
කාර්යාල කටයුතු හා සභා කටයුතු පිළිබඳ අමාත්‍යවරයා
වැඩ සටහන - 74 පර්යේෂණ හා සංවර්ධන (සෞඛ්‍ය අංශයට සම්බන්ධ)
ව්‍යාපෘතිය - 06 ජපීකා (JICA) ආධාර යටතේ සෞඛ්‍ය අංශයේ සංවර්ධන වැඩ

ව්‍යාපෘති විස්තරය

ව්‍යාපෘති ආරම්භය

ජපන් ආධාර වශයෙන් ලැබෙන ප්‍රදානයන්ගෙන් උපරිම ප්‍රයෝජන ලබා ගනිමින් වයඹ පළාතේ ජනතාවගේ සුබසිද්ධිය ඇති කිරීම සෞඛ්‍ය සේවාව නංවාලීමට අවශ්‍ය සියළු සවිකල පහසුකම් වර්ධනය කිරීම

කාර්ය ලැයිස්තුව

1. සෞඛ්‍ය සේවාව ප්‍රශස්ථ මට්ටමකට නංවාලීම සඳහා අවශ්‍ය ගොඩනැගිලි හා වෛද්‍ය පහසුකම් සම්පාදනය
2. වෛද්‍ය උපකරණ වැනි භෞතික සම්පත් සම්පාදනය හා පවත්වාගෙන යාම
3. වයඹ පළාතේ ජනතාවගේ සෞඛ්‍ය සේවාව නංවාලීමට අවශ්‍ය අධ්‍යාපන වැඩ සටහන් පැවැත්වීම

	සහය 2015	ඇස්තමේන්තුව 2016	ඇස්තමේන්තුව 2017	පුරෝකථනය 2018	පුරෝකථනය 2019
1 කාර්ය මණ්ඩල යෙදවුම්					
2 ක්ෂේත්‍රීය දර්ශක					
ගොඩනැගිලි ඉදිකිරීම	1	1	-	-	-
මිලදී ගත් වෛද්‍ය උපකරණ	-	15	25	40	45
මිලදී ගත් කාර්යාල උපකරණ	-	-	60	70	80
සෞඛ්‍ය අධ්‍යාපන වැඩසටහන් පුහුණු හා ධාරිතා සංවර්ධනය	-	-	15	17	20
	20	21	24	30	35
3. ප්‍රතිඵල දර්ශක					
රෝගීන් සඳහා ඉඩකඩ වැඩිවීමේ ප්‍රමාණය	20%	22%	25%	28%	30%
වෛද්‍ය සේවාව පුළුල්වීම	10%	12%	16%	30%	33%
4. කාර්යක්ෂමතා දර්ශක					
අභ්‍යන්තර හා බාහිර රෝගීන් සඳහා පොදු පහසුකම් වැඩිවීම	12%	15%	15%	35%	37%

ව්‍යාපෘති පිරිවැය

පිරිවැය	2015 සහය වියදම රු. '000	2016 ඇස්තමේන්තුව රු. '000	2017 ඇස්තමේන්තුව රු. '000	2018 පුරෝකථනය රු. '000	2019 පුරෝකථනය රු. '000
සුකරාවර්තන වැය	36,257	67,000	-	-	-
පුද්ගල පඩිනඩි	-	-	-	-	-
වෙනත් සුකරාවර්තන	36,257	67,000	-	-	-
මූලධන වැය	8,721	270,000	-	-	-
ව්‍යාපෘති පිරිවැය	44,978	337,000	-	-	-

එන් ඩබ් පී 230 - සෞඛ්‍ය, දේශීය වෛද්‍ය, සමාජ සුබසාධන, පරිවාහන හා මාර්ගාන්තක සේවා,
 කාර්තෘ කටයුතු හා සහා කටයුතු පිළිබඳ අමාත්‍යවරයා
 වැඩ සටහන - 74 පර්යේෂණ හා සංවර්ධන (සෞඛ්‍ය අංශයට සම්බන්ධ)
 ව්‍යාපෘතිය - 06 ජපීකා (JICA) ආධාර යටතේ සෞඛ්‍ය අංශයේ සංවර්ධන වැඩ

වැය විෂය හා මූල්‍යකරණය අනුව ව්‍යාපෘති වියදම්

වැය විෂය	අයිතමය	මූල්‍යකරණය	කාණ්ඩය / වැය විෂය / අයිතම විස්තරය	2015 සත්‍ය වියදම් රු. '000	2016 අැස්තමේන්තුව රු. '000	2017 අැස්තමේන්තුව රු. '000
1205		25	සුකරාවර්තන වියදම්	36,257	67,000	-
			සැපයීම්	36,257	67,000	-
			වෙනත්	36,257	67,000	-
2103 2104		25	මූල්‍යකරණ වියදම්	8,721	270,000	-
			මූල්‍යකරණ වත්කම් අත්පත් කර ගැනීම	8,721	270,000	-
			යන්ත්‍ර සහ යන්ත්‍රෝපකරණ	-	145,000	-
		25	ගොඩනැගිලි හා ඉදිකිරීම්	8,721	125,000	-
ව්‍යාපෘතියේ මුළු වියදම්				44,978	337,000	-

ව්‍යාපෘති වියදම් මූල්‍යකරණය

මූල්‍යකරණය	2015 සත්‍ය වියදම් රු. '000	2016 අැස්තමේන්තුව රු. '000	2017 අැස්තමේන්තුව රු. '000
විසර්ජන ප්‍රදානය			
25 පළාත් සහ අරමුදල - මූලික සමාජ සේවා වැඩ දියුණු කිරීමේ ව්‍යාපෘතිය යටතේ වන ප්‍රදානය (JICA)	44,978	337,000	-
මුළු මූල්‍යකරණය	44,978	337,000	-

වාර්ෂික මුදල් ප්‍රකාශය 2017

එන් ඩබ්ලිව් පී 230 - සෞඛ්‍ය, දේශීය වෛද්‍ය, සමාජ සුබසාධන, පරිවාහන හා මාර්ගාන්විත සේවා,
 කාර්මික කටයුතු හා සහාය කටයුතු පිළිබඳ අමාත්‍යවරයා
 වැඩ සටහන - 74 පර්යේෂණ හා සංවර්ධන (සෞඛ්‍ය අංශයට සම්බන්ධ)
 ව්‍යාපෘතිය - 07 එක්සත් ජාතීන්ගේ මූලික අරමුදල යටතේ වන ක්‍රියාකාරකම්

ව්‍යාපෘති විස්තරය

ව්‍යාපෘති අරමුණු

එක්සත් ජාතීන්ගේ ආධාර වශයෙන් ලැබෙන ප්‍රදානයන්ගෙන් උපරිම ප්‍රයෝජන ලබා ගනිමින් වයඹ ජනතාවගේ සුබසාධනය ඇති කිරීම
 මූලික සේවාව නැංවීමට අවශ්‍ය පහසුකම් වර්ධනය කිරීම

කාර්ය ලැයිස්තුව

1. මූලික සේවාව ප්‍රශස්ත මට්ටමකට නැංවීම සඳහා අවශ්‍ය වෛද්‍ය පහසුකම් සම්පාදනය
2. වයඹ ප්‍රදේශයේ ජනතාවගේ මූලික සේවාව නැංවීමට අවශ්‍ය අධ්‍යාපන වැඩ සටහන් පැවැත්වීම

	සහය 2015	ඇස්තමේන්තුව 2016	ඇස්තමේන්තුව 2017	පුරෝකථනය 2018	පුරෝකථනය 2019
1 කාර්ය මණ්ඩල සේදවුම්					
2 කිමැවුම් දර්ශක ගොඩනැගීමේ ඉදි කිරීම	-	1	2	3	4
3. ප්‍රතිඵල දර්ශක මූලික සේවාව වෛද්‍ය සේවා පුළුල්වීම	20%	22%	25%	28%	30%
4. කාර්යක්ෂමතා දර්ශක මුද්‍රිත හා මව්වරුන් සඳහා පොදු පහසුකම් වැඩිවීම	12%	15%	15%	35%	37%

ව්‍යාපෘති පිරිවැය

පිරිවැය	2015 සහය වියදම් රු. '000	2016 ඇස්තමේන්තුව රු. '000	2017 ඇස්තමේන්තුව රු. '000	2018 පුරෝකථනය රු. '000	2019 පුරෝකථනය රු. '000
පුනරාවර්තන වැය පුද්ගල පවිත්‍ර වෙනත් පුනරාවර්තන	- - -	- - -	- - -	- - -	- - -
මූලධන වැය	-	1,100	-	-	-
ව්‍යාපෘති පිරිවැය	-	1,100	-	-	-

එන් ඩබ් පී 230 - සෞඛ්‍ය, දේශීය වෛද්‍ය, සමාජ හුඹයාධික, පරිවාහ හා මාර්ග සේවා, කාර්තෘ කටයුතු හා සභා කටයුතු පිළිබඳ අමාත්‍යවරයා

වැඩ සටහන - 74 පර්යේෂණ හා සංවර්ධන (සෞඛ්‍ය අංශයට සම්බන්ධ)
 ව්‍යාපෘතිය - 07 එක්සත් ජාතීන්ගේ ශ්‍රම අරමුදල යටතේ වන ක්‍රියාකාරකම්

වැය විෂය හා මූල්‍යකරණය අනුව ව්‍යාපෘති වියදම්

වැය විෂය	අයිතමය	මූල්‍යකරණය	කාර්යය / වැය විෂය / අයිතම විස්තරය	2015 සත්‍ය වියදම් රු. '000	2016 ඇස්තමේන්තුව රු. '000	2017 ඇස්තමේන්තුව රු. '000
2001		30	මූලධන වියදම්	-	1,100	-
			මූලධන වත්කම්වල පුනරුත්ථාපනය හා වැඩිදියුණු කිරීම භෞතික සංරක්ෂණ හා ඉදිකිරීම්	-	400	-
2104		30	මූලධන වත්කම් අත්පත් කර ගැනීම භෞතික සංරක්ෂණ හා ඉදිකිරීම්	-	700	-
				-	700	-
ව්‍යාපෘතියේ මුළු වියදම්				-	1,100	-

ව්‍යාපෘති වියදම් මූල්‍යකරණය

මූල්‍යකරණය	2015 සත්‍ය වියදම් රු. '000	2016 ඇස්තමේන්තුව රු. '000	2017 ඇස්තමේන්තුව රු. '000
විසර්ජන ප්‍රදානනය 30 පළාත් සභා අරමුදල - එක්සත් ජාතීන්ගේ ශ්‍රම අරමුදලින් ලැබෙන ප්‍රදාන	-	1,100	-
මුළු මූල්‍යකරණය	-	1,100	-

එන් ඩබ් පී 230 - සෞඛ්‍ය, දේශීය වෛද්‍ය, සමාජ සුබසාධන, පරිවාස හා ශ්‍රමාන්තක සේවා,
කාන්තා කටයුතු හා සභා කටයුතු පිළිබඳ අමාත්‍යවරයා
වැඩ සටහන - 90 විනෝද කටයුතු හා ක්‍රීඩා
ව්‍යාපෘතිය - 03 ක්‍රීඩා ප්‍රවර්ධනය හා සංවර්ධනය

ව්‍යාපෘති විස්තරය

ව්‍යාපෘති අරමුණු

වයඹ පළාත තුළ ක්‍රීඩා කටයුතු වැඩි දියුණු කිරීමට අදාළ ගැලපුම් සකස් කිරීම හා ක්‍රියාත්මක කිරීම
වයඹ ජනතාවගේ, විශේෂයෙන් හරුණ කොටස්වල ක්‍රීඩා කොමලයන් නගා ගිටුවීම සඳහා සංවර්ධන ව්‍යාපෘති සැලසුම් කිරීම හා
ක්‍රියාත්මක කිරීම තුළින් ක්‍රීඩාශීලී තරුණ පරපුරක් හා සුවතාවයෙන් සජීවී ජනතාවක් ජාතියට දායාද කර දීම

කාර්ය ලැයිස්තුව

1. වයඹ පළාත තුළ ක්‍රීඩා කේෂේත්‍රය නගා ගිටුවීමේ අරමුණෙන් ප්‍රාදේශීය ලේකම් මට්ටමේ තරඟ පැවැත්වීම
2. දිස්ත්‍රික් මට්ටමේ ක්‍රීඩා තරඟ පැවැත්වීම
3. පළාත් මට්ටමේ ක්‍රීඩා තරඟ පැවැත්වීම
4. ක්‍රීඩක ක්‍රීඩිකාවන් පුහුණු කිරීම
5. ක්‍රීඩා භාණ්ඩ හා උපකරණ මිලට ගැනීම
6. ක්‍රීඩා උපදේශකයින්, පුහුණුකරුවන් හා ක්‍රීඩා නිලධාරීන්ට දේශීය හා විදේශීය පුහුණුව ලබා දීම
7. ජාතික හා ජාත්‍යන්තර ක්‍රීඩා තරඟ සඳහා සහභාගී වන ක්‍රීඩක ක්‍රීඩිකාවන්ට සභාගාමී ආධාර ලබාදීම හා දිරි දීමනා ලබාදීම
8. ජාතික ක්‍රීඩා උළෙලට වයඹ පළාතේ ක්‍රීඩක ක්‍රීඩිකාවන් සහභාගී කරවා වයඹ ජයග්‍රහණය කරවීම
9. වයඹ පළාතේ ක්‍රීඩකයින් හා පුහුණුකරුවන් ඇගයීම සඳහා ක්‍රීඩා උපකාර උළෙල පැවැත්වීම

වැඩ සටහන - 90 විනෝද කටයුතු හා ක්‍රීඩා
ව්‍යාපෘතිය - 03 ක්‍රීඩා ප්‍රවර්ධනය හා සංවර්ධනය

වැය විෂය හා මූල්‍යකරණය අනුව ව්‍යාපෘති වියදම්

වැය විෂය	අයිතමය	මූල්‍යකරණය	කාණ්ඩය / වැය විෂය / අයිතම විස්තරය	2015 සහය වියදම රු. '000	2016 ඇස්තමේන්තුව රු. '000	2017 ඇස්තමේන්තුව රු. '000
			පුනරාවර්තන වියදම්	26,516	-	-
1001	22		පුද්ගල පඩිනම්	24,212	-	-
1002	22		වැටුප් හා වේතන	10,705	-	-
1003	22		අතිකාල හා නිවාඩු දින වැටුප්	415	-	-
			වෙනත් දීමනා	13,092	-	-
1101	22		ගමන් වියදම්	1,404	-	-
			දේශීය	1,404	-	-
1201	22		සැපයීම්	781	-	-
1202	22		ලිපි ද්‍රව්‍ය සහ කාර්යාලයීය අවශ්‍යතා	500	-	-
1203	22		ඉන්ධන	277	-	-
			ආහාරපාන හා නිල ඇඳුම්	4	-	-
1402	22		ගිවිසුම්ගත සේවා	119	-	-
1409	22		තැපැල් හා සන්නිවේදන	95	-	-
			වෙනත්	24	-	-
			මූලධන වියදම්	13,842	-	-
2104	24		මූලධන වත්කම් අත්පත් කර ගැනීම	1,516	-	-
			ගොඩනැගිලි හා ඉදිකිරීම්	1,516	-	-
2401	24		සැකියා වර්ධනය	12,326	-	-
			කාර්ය මණ්ඩල පුහුණු	12,326	-	-
			ව්‍යාපෘතියේ මුළු වියදම්	40,358	-	-

එන් ඩබ් ජී 230 - සෞඛ්‍ය, දේශීය වෛද්‍ය, සමාජ සුබසාධන, පරිවාස හා මුමාරන්සක සේවා,
කාර්යාල කටයුතු හා සභා කටයුතු පිළිබඳ අමාත්‍යවරයා

ව්‍යාපෘති වියදම් මූල්‍යකරණය

මූල්‍යකරණය	2015 සත්‍ය වියදම් රු. '000	2016 අපේක්ෂිත රු. '000	2017 අපේක්ෂිත රු. '000
විකේන්ද්‍රීය ප්‍රදානය			
22 පළාත් සභා අරමුදල - සාමූහික ප්‍රදානය සහ පැවරුණු ආදායම්	26,516	-	-
24 පළාත් සභා අරමුදල - පළාත් නිශ්චිත සංවර්ධන ප්‍රදානය	13,842	-	-
මුළු මූල්‍යකරණය	40,358	-	-

වැඩ සටහන - 95 සමාජ ආරක්ෂණය

ව්‍යාපෘතිය - 03 පළාත් නිශ්චිත සංවර්ධන යෝජනා ක්‍රියාත්මක කිරීම - සමාජ සුබසාධන

ව්‍යාපෘති විස්තරය

ව්‍යාපෘති අරමුණු

යෞඛ්‍ය ලැබෙන ප්‍රදානයන්ගෙන් උපරිම ප්‍රයෝජන ලබා ගනිමින් වයඹ පළාතේ ජනතාවගේ සුබසාධනය සඳහා වන අරමුණු ඉටු කරගත හැකිවන පරිදි සමාජ සේවාව කැපී
අවශ්‍ය කටයුතු සැලසීම

කාර්ය ලැයිස්තුව

- සමාජ සේවාව ප්‍රශස්ත මට්ටමකට නැංවීම සඳහා අවශ්‍ය සේවා පහසුකම් සම්පාදනය

	සත්‍ය 2015	අපේක්ෂිත 2016	අපේක්ෂිත 2017	පුරෝකථනය 2018	පුරෝකථනය 2019
1 කාර්ය මණ්ඩල යෙදවුම්					
2 නිමැවුම් දර්ශක					
ගොඩනැගිලි ඉදිකිරීම	7	6	12	15	15
ගොඩනැගිලි අවසරය	3	2	9	12	17
3. ප්‍රතිඵල දර්ශක					
වැඩිහිටි නිවාස ඉඩකඩ වැඩිවීමේ ප්‍රමාණය	10%	12%	13%	14%	20%
සේවා ප්‍රචලිත	11%	13%	15%	17%	20%
4. කාර්යක්ෂමතා දර්ශක					
අත්‍යන්තර හා භාහිර වැඩිහිටියන් සහ ආබාධිතයින් සඳහා සෞඛ්‍ය පහසුකම් වැඩිවීම	13%	15%	16%	18%	20%

ව්‍යාපෘති පිරිවැය

පිරිවැය	2015 සත්‍ය වියදම් රු. '000	2016 අපේක්ෂිත රු. '000	2017 අපේක්ෂිත රු. '000	2018 පුරෝකථනය රු. '000	2019 පුරෝකථනය රු. '000
පුනරාවර්තන වැය					
පුද්ගල පඩිනඩි	-	-	-	-	-
වෙනත් පුනරාවර්තන	-	-	-	-	-
මූලධන වැය	-	19,000	10,000	10,500	11,025
ව්‍යාපෘති පිරිවැය	-	19,000	10,000	10,500	11,025

එන් ඩබ් පී 230 - සෞඛ්‍ය, දේශීය වෛද්‍ය, සමාජ සුබසාධන, පරිවාස හා ශ්‍රමාරක්ෂක සේවා,
කාන්තා කටයුතු හා සහා කටයුතු පිළිබඳ අමාත්‍යවරයා
වැඩ සටහන - 95 සමාජ ආරක්ෂණය
ව්‍යාපෘතිය - 03 පළාත් නිශ්චිත සංවර්ධන යෝජනා ක්‍රියාත්මක කිරීම - සමාජ සුබසාධන

වැය විෂය හා මූල්‍යකරණය අනුව ව්‍යාපෘති විස්තර

වැය විෂය	අයිතමය	මූල්‍යකරණය	කාණ්ඩය / වැය විෂය / අයිතම විස්තරය	2015 සත්‍ය විස්තර රු. '000	2016 ඇස්තමේන්තුව රු. '000	2017 ඇස්තමේන්තුව රු. '000
2001		24	මූලධන විස්තර	-	19,000	10,000
			මූලධන වත්කම්වල පුනරුත්ථාපනය හා වැඩිදියුණු කිරීම ගොඩනැගිලි හා ඉදිකිරීම්	-	3,000	2,000
2104		24	මූලධන වත්කම් අත්පත් කර ගැනීම ගොඩනැගිලි හා ඉදිකිරීම්	-	16,000	8,000
			ව්‍යාපෘතියේ මුළු විස්තර	-	19,000	10,000

ව්‍යාපෘති විස්තර මූල්‍යකරණය

මූල්‍යකරණය	2015 සත්‍ය විස්තර රු. '000	2016 ඇස්තමේන්තුව රු. '000	2017 ඇස්තමේන්තුව රු. '000
විසර්ජන ප්‍රභූතිය 24 පළාත් සහ අරමුදල - පළාත් නිශ්චිත සංවර්ධන ප්‍රදානය	-	19,000	10,000
මුළු මූල්‍යකරණය	-	19,000	10,000

වැඩ සටහන - 95 සමාජ ආරක්ෂණය

ව්‍යාපෘතිය - 04 පළාත් නිශ්චිත සංවර්ධන යෝජනා ක්‍රියාත්මක කිරීම - පරිවාස හා ශ්‍රමාරක්ෂක

ව්‍යාපෘති විස්තරය

ව්‍යාපෘති අරමුණු

රජයේ ලැබෙන ප්‍රදානයන්ගෙන් උපරිම ප්‍රයෝජන ලබා ගනිමින් වයඹ පළාතේ ජනතාවගේ සුබසාධනය සඳහා වන අරමුණු ඉටු කරගත හැකිවන පරිදි පරිවාස සහ ශ්‍රමාරක්ෂක සේවාව නැංවීමට අවශ්‍ය කටයුතු සැලසීම

කාර්ය ලැයිස්තුව

1. සෞඛ්‍ය සේවාව ප්‍රශස්ථ මට්ටමකට නංවාලීම සඳහා අවශ්‍ය ඉඩම්, ගොඩනැගිලි සහ පරිවාස හා ශ්‍රමාරක්ෂක සේවා පහසුකම් සම්පාදනය
2. උපකරණ වැනි ගෞතම සම්පත් සම්පාදනය හා පවත්වාගෙන යාම

	සත්‍ය 2015	ඇස්තමේන්තුව 2016	ඇස්තමේන්තුව 2017	පුරෝකථනය 2018	පුරෝකථනය 2019
කාර්ය මණ්ඩල යෙදවුම්					
නිමැවුම් දර්ශක					
ගොඩනැගිලි ඉදිකිරීම්	1	2	4	6	8
ගොඩනැගිලි අළුත්වැඩියාව	8	10	15	20	21
ප්‍රතිඵල දර්ශක					
ශ්‍රම නිවාස ඉඩකඩ වැඩිවීමේ ප්‍රමාණය	14%	15%	16%	18%	20%
සේවා පුළුල්වීම	15%	18%	20%	21%	23%
කාර්යක්ෂමතා දර්ශක					
අභ්‍යන්තර හා භාහිර ශ්‍රම නිවාස සඳහා පොදු පහසුකම් වැඩිවීම	15%	17%	19%	21%	22%

එන් ඩබ් පී 230 - සෞඛ්‍ය, දේශීය වෛද්‍ය, සමාජ සුබසාධන, පරිවාහ හා ශ්‍රමාරක්ෂක සේවා,
කාන්තා කටයුතු හා සහා කටයුතු පිළිබඳ අමාත්‍යවරයා

ව්‍යාපෘති පිරිවැය

පිරිවැය	2015 සහාය වියදම් රු. '000	2016 ඇස්තමේන්තුව රු. '000	2017 ඇස්තමේන්තුව රු. '000	2018 පුරෝකථනය රු. '000	2019 පුරෝකථනය රු. '000
පුනරාවර්තන වැය පුද්ගල පඩිනඩි වෙනත් පුනරාවර්තන	-	-	-	-	-
මූලධන වැය	-	25,000	25,000	26,250	27,563
ව්‍යාපෘති පිරිවැය	-	25,000	25,000	26,250	27,563

වැඩ සටහන - 95 සමාජ ආරක්ෂණය

ව්‍යාපෘතිය - 04 පළාත් නිශ්චිත සංවර්ධන යෝජනා ක්‍රියාත්මක කිරීම - පරිවාහ හා ශ්‍රමාරක්ෂක

වැය විෂය හා මූල්‍යකරණය අනුව ව්‍යාපෘති වියදම්

වැය විෂය	අයිතමය	මූල්‍යකරණය	කාණ්ඩය / වැය විෂය / අයිතම විස්තරය	2015 සහාය වියදම් රු. '000	2016 ඇස්තමේන්තුව රු. '000	2017 ඇස්තමේන්තුව රු. '000
			මූලධන වියදම්	-	25,000	25,000
2001		24	මූලධන වත්කම්වල පුනරුත්ථාපනය හා වැඩිදියුණු කිරීම	-	18,700	19,000
2004		24	ගොඩනැගිලි හා ඉදිකිරීම්	-	10,000	15,000
			යම්කල පහසුකම්	-	8,700	4,000
2104		24	මූලධන වත්කම් අත්පත් කර ගැනීම	-	5,000	5,000
			ගොඩනැගිලි හා ඉදිකිරීම්	-	5,000	5,000
2401		24	හැකියා වර්ධනය	-	1,300	1,000
			කාර්ය මණ්ඩල පුහුණු	-	1,300	1,000
			ව්‍යාපෘතියේ මුළු වියදම්	-	25,000	25,000

ව්‍යාපෘති වියදම් මූල්‍යකරණය

මූල්‍යකරණය	2015 සහාය වියදම් රු. '000	2016 ඇස්තමේන්තුව රු. '000	2017 ඇස්තමේන්තුව රු. '000
විසර්ජන ප්‍රදාන			
24 පළාත් සහා අරමුදල - පළාත් නිශ්චිත සංවර්ධන ප්‍රදානය	-	25,000	25,000
මුළු මූල්‍යකරණය	-	25,000	25,000

එන් ඩබ් පී 231 - සෞඛ්‍ය සේවා දෙපාර්තමේන්තුව

මෙහෙවර

පවතින සම්පත් මත කළමනාකරණය කළින් වයඹ පළාතේ සෞඛ්‍ය ආයතන නගා සිටුවීම හරහා වයඹ ජනතාව වෙත කාර්යක්ෂම, සම්ලද්‍රැවී සහ ප්‍රතිවාරාත්මක සෞඛ්‍ය සේවාවන් සැපයීම

ප්‍රධාන කාර්යයන්

- රෝගී සත්කාර සේවාව වැඩිදියුණු කිරීම.
- රෝග නිවාරණ සේවාව වැඩිදියුණු කිරීම.
- සෞඛ්‍ය සේවා පරිපාලනය වැඩි දියුණු කිරීම.
- ජනතාවගේ සෞඛ්‍ය තත්වයේ ගුණාත්මක බව වැඩි දියුණු කිරීම.

අත්තිකාරම් ගිණුම්

	2015 සත්‍ය සීමාව රු. '000	2016 ඇස්තමේන්තුව රු. '000	2017 ඇස්තමේන්තුව රු. '000
පළාත් රාජ්‍ය නිලධාරීන්ට අත්තිකාරම්			
උපරිම වියදම් සීමාව	146,311	115,000	150,000
අවම ලැබීම් සීමාව	140,836	90,000	100,000
උපරිම හර දේශ සීමාව	178,464	275,000	250,000

වැඩ සටහන් සහ ව්‍යාපෘති අනුව වියදම් සාරාංශය

වැඩ සටහන් / ව්‍යාපෘති නාමය	2015 සත්‍ය වියදම රු. '000	2016 ඇස්තමේන්තුව රු. '000	2017 ඇස්තමේන්තුව රු. '000	2018 පුරෝකථනය රු. '000	2019 පුරෝකථනය රු. '000
පුනරාවර්තන වියදම්	5,842,952	5,943,487	6,572,520	6,901,146	7,246,203
03 පළාත් පරිපාලනය	325,040	346,335	349,409	366,879	385,223
02 සාමාන්‍ය පරිපාලනය	325,040	346,335	349,409	366,879	385,223
70 රෝහල් සේවාවන්	4,413,728	4,390,310	4,884,044	5,128,246	5,384,659
03 රෝගීන් රැක බලාගැනීමේ සේවය	4,413,728	4,390,310	4,884,044	5,128,246	5,384,659
71 මහජන සෞඛ්‍ය සේවාවන්	1,104,184	1,206,842	1,339,067	1,406,020	1,476,321
03 ප්‍රජා සෞඛ්‍ය සේවා	1,104,184	1,206,842	1,339,067	1,406,020	1,476,321
මූලධන වියදම්	9,970	7,000	7,500	7,875	8,268
03 පළාත් පරිපාලනය	-	-	1,500	1,575	1,654
02 සාමාන්‍ය පරිපාලනය	-	-	1,500	1,575	1,654
70 රෝහල් සේවාවන්	9,970	7,000	5,000	5,250	5,512
03 රෝගීන් රැක බලාගැනීමේ සේවය	9,970	7,000	5,000	5,250	5,512
71 මහජන සෞඛ්‍ය සේවාවන්	-	-	1,000	1,050	1,103
03 ප්‍රජා සෞඛ්‍ය සේවා	-	-	1,000	1,050	1,103
මුළු වියදම	5,852,922	5,950,487	6,580,020	6,909,021	7,254,472
03 පළාත් පරිපාලනය	325,040	346,335	350,909	368,454	386,877
02 සාමාන්‍ය පරිපාලනය	325,040	346,335	350,909	368,454	386,877
70 රෝහල් සේවාවන්	4,423,698	4,397,310	4,889,044	5,133,496	5,390,171
03 රෝගීන් රැක බලාගැනීමේ සේවය	4,423,698	4,397,310	4,889,044	5,133,496	5,390,171
71 මහජන සෞඛ්‍ය සේවාවන්	1,104,184	1,206,842	1,340,067	1,407,070	1,477,424
03 ප්‍රජා සෞඛ්‍ය සේවා	1,104,184	1,206,842	1,340,067	1,407,070	1,477,424

වාර්ෂික මුදල් ප්‍රකාශය 2017
එන් ඩබ් පී 231 - සෞඛ්‍ය සේවා දෙපාර්තමේන්තුව

කාණ්ඩය අනුව වියදම් සාරාංශය

කාණ්ඩය	2015	2016	2017
	සත්‍ය වියදම් රු. '000	ඇස්තමේන්තුව රු. '000	ඇස්තමේන්තුව රු. '000
පුනරාවර්තන වියදම්	5,842,952	5,943,487	6,572,520
පුද්ගල පඩිතඩි	5,126,144	5,194,631	5,858,520
ගමන් වියදම්	85,305	95,000	79,110
සැපයීම්	274,574	307,610	289,144
තඩිනම් වියදම්	101,845	97,200	102,680
සේවා	255,084	247,046	242,066
වෙනත් පුනරාවර්තන වියදම්	-	2,000	1,000
මූලධන වියදම්	9,970	7,000	7,500
මූලධන වත්කම්වල පුනරුත්ථාපනය හා වැඩිදියුණු කිරීම	7,991	6,000	4,000
මූලධන වත්කම් අත්පත් කරගැනීම	1,979	1,000	3,500
මුළු වියදම	5,852,922	5,950,487	6,580,020

මූල්‍යකරණය	2015	2016	2017
	සත්‍ය වියදම් රු. '000	ඇස්තමේන්තුව රු. '000	ඇස්තමේන්තුව රු. '000
විසර්ජන ප්‍රඥප්තිය			
22 පළාත් සභා අරමුදල - සාමූහික ප්‍රදානය සහ පැවරුණු ආදායම්	5,842,952	5,943,487	6,572,520
23 පළාත් සභා අරමුදල - උපමාන පාදක ප්‍රදානය සහ අනුරූපිත ප්‍රදානය	9,970	7,000	7,500
මුළු මූල්‍යකරණය	5,852,922	5,950,487	6,580,020

ශීර්ෂ සේවා නියුක්ති විස්තරය

කනකුර	2015	2016	2017
	සත්‍ය	ඇස්තමේන්තුව	ඇස්තමේන්තුව
ස්ථිර	7,403	8,255	8,765
ජ්‍යෙෂ්ඨ මට්ටම	897	937	942
තෘතීය මට්ටම	177	230	230
ද්විතීය මට්ටම	3,571	4,253	4,393
ප්‍රාථමික මට්ටම	2,758	2,835	3,200
තාවකාලික/අතීත			
ජ්‍යෙෂ්ඨ මට්ටම	-	-	-
තෘතීය මට්ටම	-	-	-
ද්විතීය මට්ටම	-	-	-
ප්‍රාථමික මට්ටම	-	-	-
එකතුව	7,403	8,255	8,765

වැඩ සටහන - 03 පළාත් පරිපාලනය
 ව්‍යාපෘතිය - 02 සාමාන්‍ය පරිපාලනය

ව්‍යාපෘති විස්තරය

ව්‍යාපෘති ඇමුණු

වයඹ පළාතේ සෞඛ්‍ය තත්ත්වය නැංවීම සඳහා සැලසුම් කිරීම, ක්‍රියාත්මක කිරීම, ඇගයීම හා පසු විපරම් කිරීම, අධීක්ෂණය හා සම්බන්ධීකරණය කිරීම

කාර්ය ලැයිස්තුව

1. ජාතික සෞඛ්‍ය ප්‍රතිපත්තිවලට අනුකූල වන පරිදි පළාතේ විශේෂ තත්ත්වයන් සැලසුම් සම්පාදනය හා ක්‍රියාත්මක කිරීම
2. නිශ්චිත මූල්‍ය පරිපාලනමය, විනය බලකල ඇති සංවිධාන ව්‍යුහයක් ඇති කිරීම, පසු විපරම් හා අධීක්ෂණය
3. ජාතික සෞඛ්‍ය ප්‍රතිපත්ති හා වැඩ සටහන් ක්‍රියාත්මක කිරීම සඳහා දායකත්වය ලබාදීම
4. සෞඛ්‍ය කාර්ය මණ්ඩලයේ සුබසාධන කටයුතු නැංවීම
5. භාවිතය අවසන් වූ හා කල් ඉකුත් වූ ද්‍රව්‍යයන් අපහරණය කිරීම

	සහය 2015	ඇස්තමේන්තුව 2016	ඇස්තමේන්තුව 2017	පුරෝකථනය 2018	පුරෝකථනය 2019
1 කාර්ය මණ්ඩල යෙදවුම්	483	489	612	615	615
2 නිමැවුම් දර්ශක					
අළුත්වැඩියා කළ ගොඩනැගිලි සංඛ්‍යාව	123	99	50	55	60
පවත්වාගෙන යන ලද පෞද්ගලික ශ්‍රී ලි ගොනු සංඛ්‍යාව	8,667	8,667	8,667	8,750	8,800
සම්පාදනය කරණ ලද හා සම්බන්ධීකරණය කරණ ලද ව්‍යාපෘති සංඛ්‍යාව	75	75	75	78	80
පුහුණු වැඩ සටහන් ගණන	104	135	140	140	140
ඉදිරිපත් කරනු ලබන මූල්‍ය වාර්තා ගණන	80	80	82	82	82

ව්‍යාපෘති පිරිවැය

පිරිවැය	2015 සහය වියදම රු. '000	2016 ඇස්තමේන්තුව රු. '000	2017 ඇස්තමේන්තුව රු. '000	2018 පුරෝකථනය රු. '000	2019 පුරෝකථනය රු. '000
පුනරාවර්තන වැය	325,040	346,335	349,409	366,879	385,223
පුද්ගල පඩිනඩි	265,168	278,479	285,409	299,679	314,663
වෙනත් පුනරාවර්තන	59,872	67,856	64,000	67,200	70,560
මූලධන වැය	-	-	1,500	1,575	1,654
ව්‍යාපෘති පිරිවැය	325,040	346,335	350,909	368,454	386,877

වාර්ෂික මුදල් ප්‍රකාශය 2017
එන් ඩබ් පී 231 - සෞඛ්‍ය සේවා දෙපාර්තමේන්තුව

වැඩ සටහන - 03 පළාත් පරිපාලනය
ව්‍යාපෘතිය - 02 සාමාන්‍ය පරිපාලනය

වැය විෂය හා මූල්‍යකරණය අනුව ව්‍යාපෘති වියදම්

වැය විෂය	අයිතමය	මූල්‍යකරණය	කාණ්ඩය / වැය විෂය / අයිතම විස්තරය	2015 සහය වියදම් රු. '000	2016 ඇස්තමේන්තුව රු. '000	2017 ඇස්තමේන්තුව රු. '000
			පුනරාවර්තන වියදම්	325,040	346,335	349,409
			පුද්ගල පඩිනඩි			
1001	22		වැටුප් හා වේතන	265,168	278,479	285,409
1002	22		අතිකාල හා නිවාඩු දින වැටුප්	108,411	108,912	154,441
1003	22		වෙනත් දීමනා	17,255	18,000	15,000
				139,502	151,567	115,968
			තමන් වියදම්			
1101	22		දේශීය	10,006	10,000	10,588
				10,006	10,000	10,588
			සැපයීම්			
1201	22		ලිපි ද්‍රව්‍ය සහ කාර්යාලයීය අවශ්‍යතා	24,900	31,080	25,317
1202	22		ඉන්ධන	5,480	6,000	5,134
1203	22		ආහාරපාන හා නිල ඇඳුම්	14,447	20,000	16,030
1205	22		වෙනත්	73	80	58
				4,900	5,000	4,095
			තනිකු වියදම්			
1301	22		වාහන	15,529	14,200	15,915
1302	22		යන්ත්‍ර සහ යන්ත්‍රෝපකරණ	10,389	10,000	11,617
1303	22		ගොඩනැගිලි හා ඉදිකිරීම්	1,353	2,200	2,098
				3,787	2,000	2,200
			සේවා			
1401	22		ප්‍රවාහන	9,437	12,576	12,180
1402	22		කැපැල් හා සන්නිවේදන	40	50	50
1403	22		විදුලිය හා ජලය	1,570	3,000	3,265
1404	22		බදු කුලී හා පළාත් පාලන ආයතන බදු	5,798	6,500	6,840
1409	22		වෙනත්	124	-	-
				1,905	3,026	2,025
			මූල්‍යක වියදම්			
2102	23		මූල්‍යක වත්කම් ආත්පත් කාර ගැනීම්	-	-	1,500
			ගෘහ භාණ්ඩ හා කාර්යාලයීය උපකරණ	-	-	1,500
			ව්‍යාපෘතියේ මුළු වියදම්	325,040	346,335	350,909

ව්‍යාපෘති වියදම් මූල්‍යකරණය

මූල්‍යකරණය	2015 සහය වියදම් රු. '000	2016 ඇස්තමේන්තුව රු. '000	2017 ඇස්තමේන්තුව රු. '000
විසර්ජන ප්‍රදේශීය			
22 පළාත් සභා අරමුදල - සාමූහික ප්‍රදානය සහ පැවරුණු ආදායම්	325,040	346,335	349,409
23 පළාත් සභා අරමුදල - උපමාන පාදක ප්‍රදානය සහ අනුරූපික ප්‍රදානය	-	-	1,500
මුළු මූල්‍යකරණය	325,040	346,335	350,909

වාර්ෂික මුදල් ප්‍රකාශය 2017
එන් ඩබ් පී 231 - සෞඛ්‍ය සේවා දෙපාර්තමේන්තුව

ව්‍යාපෘති සේවා නියුක්ති විස්තරය

තනතුර	2015 සංඛ්‍යා	2016 දැක්වෙන්නාවූ	2017 දැක්වෙන්නාවූ
සේවක	483	489	612
ජ්‍යෙෂ්ඨ මට්ටම	22	54	52
තෘතීය මට්ටම	27	30	37
ද්විතීය මට්ටම	287	251	320
ප්‍රාථමික මට්ටම	147	154	203
තාවකාලික/අක්ෂම	-	-	-
ජ්‍යෙෂ්ඨ මට්ටම	-	-	-
තෘතීය මට්ටම	-	-	-
ද්විතීය මට්ටම	-	-	-
ප්‍රාථමික මට්ටම	-	-	-
එකතුව	483	489	612

වාර්ෂික මුදල් ප්‍රකාශය 2017
එන් ඩබ් පී 231 - සෞඛ්‍ය සේවා දෙපාර්තමේන්තුව

වැඩ සටහන - 70 රොහල් සේවාවන්
ව්‍යාපෘතිය - 03 රෝගීන් රැක බලාගැනීමේ සේවය

ව්‍යාපෘති විස්තරය

ව්‍යාපෘති අරමුණු

රෝගීන් පිළිබඳ සැලැස්ලල වැඩි දියුණු කිරීම හා සුනරුක්ථාවය, ප්‍රමාණාත්මකව හා ගුණාත්මකව මිනිස් සම්පත වැඩි දියුණු කිරීම හා පහසුකම් අඩු ප්‍රදේශවලට වැඩි අවධානයක් යොමු කරමින් සෞඛ්‍ය පිළිබඳ ගවිතල පහසුකම්, වෛද්‍ය උපකරණ සැපයීම හා උපකාරක සේවා යක්ෂිමත් කිරීම

කාර්ය ලැයිස්තුව

1. බාහිර රෝගී ප්‍රතිකාර සේවාව
2. අභ්‍යන්තර රෝගී ප්‍රතිකාර සේවාව
3. සායනික රෝගී ප්‍රතිකාර සේවාව
4. අධිකරණ වෛද්‍ය සේවාව
5. දන්ත සෞඛ්‍ය සේවාව
6. රසායනාගාර සේවාව
7. සෞඛ්‍ය ආයතනවලට අවශ්‍ය දුරකථන, ජලය, විදුලිය, ප්‍රවාහන පහසුකම් සැපයීම හා අභ්‍යාවශ්‍ය ගොඩනැගිලි අළුත්වැඩියාව
8. ඖෂධ හා වෙනත් වෛද්‍ය සැපයීම් කළමනාකරණය විධිමත් කිරීම

	සහය 2015	ඇස්තමේන්තුව 2016	ඇස්තමේන්තුව 2017	පුරෝකථනය 2018	පුරෝකථනය 2019
1 කාර්ය මණ්ඩල සෙදවුම්	5,270	6,020	5,932	5,932	5,932
2 කිමැවුම් දර්ශක					
ජනගහනය අනුව සෞඛ්‍ය කාර්ය මණ්ඩලය					
ජනගහනය 10000 කට වෛද්‍යවරු සංඛ්‍යාව	3.60	3.80	4.00	4.20	4.50
ජනගහනය 10000 කට හෙදියන් සංඛ්‍යාව	5.80	6.00	6.10	6.50	6.80
ජනගහනය 10000 කට ඖෂධවේදීන් සංඛ්‍යාව	0.60	0.80	1.00	1.50	2.00
ජනගහනය 10000 කට වෛද්‍ය රසායනාගාර කාර්මිකයින් සංඛ්‍යාව	0.40	0.50	0.80	1.00	1.10
3. ප්‍රතිඵල දර්ශක					
ඇදුන් භාවිත ප්‍රතිශතය					
මූලික රෝහල්	82%	88%	90%	95%	97%
ප්‍රාදේශීය රෝහල්	42%	50%	55%	60%	65%

ව්‍යාපෘති පිරිවැය

පිරිවැය	2015 සහය වියදම රු. '000	2016 ඇස්තමේන්තුව රු. '000	2017 ඇස්තමේන්තුව රු. '000	2018 පුරෝකථනය රු. '000	2019 පුරෝකථනය රු. '000
පුනරාවර්තන වැය	4,413,728	4,390,310	4,884,044	5,128,246	5,384,659
පුද්ගල පඩිනඩි	3,876,610	3,850,310	4,344,044	4,561,246	4,789,309
වෙනත් පුනරාවර්තන	537,118	540,000	540,000	567,000	595,350
මූලධන වැය	9,970	7,000	5,000	5,250	5,512
ව්‍යාපෘති පිරිවැය	4,423,698	4,397,310	4,889,044	5,133,496	5,390,171

එන් ඩබ් පී 231 - සෞඛ්‍ය සේවා දෙපාර්තමේන්තුව

වැඩ සටහන - 70 රෝහල් සේවාවන්
ව්‍යාපෘතිය - 03 රෝගීන් රැක බලාගැනීමේ සේවය

වැය විෂය හා මූල්‍යකරණය අනුව ව්‍යාපෘති වියදම්

වැය විෂය	අයිතමය	මූල්‍යකරණය	කාණ්ඩය / වැය විෂය / අයිතම විස්තරය			
			2015 සහය වියදම රු. '000	2016 ඇස්තමේන්තුව රු. '000	2017 ඇස්තමේන්තුව රු. '000	
			4,413,728	4,390,310	4,884,044	
			පුනරාවර්තන වියදම්			
			3,876,610	3,850,310	4,344,044	
1001	22		පුද්ගල පඩිනඩි			
			වැටුප් හා වේතන	1,246,985	1,194,631	1,777,333
1002	22		අනිකාල හා නිවාඩු දින වැටුප්	820,463	820,000	820,950
1003	22		වෙනත් දීමනා	1,809,162	1,835,679	1,745,761
			ගමන් වියදම්	22,876	25,000	17,356
1101	22		දේශීය	22,876	25,000	17,356
			සැපයීම්	227,691	237,000	241,155
1201	22		ලිපි ද්‍රව්‍ය සහ කාර්යාලයේ අවශ්‍යතා	11,620	12,000	13,746
1202	22		ඉන්ධන	49,406	60,000	48,303
1203	22		ආහාරපාන හා නිල ඇඳුම්	59,277	65,000	58,369
1204	22		වෛද්‍ය පැයසීම්	75,063	60,000	87,959
1205	22		වෙනත්	32,325	40,000	32,778
			නඩත්තු වියදම්	63,673	62,000	65,932
1301	22		වාහන	23,453	28,000	26,941
1302	22		යන්ත්‍ර සහ යන්ත්‍රෝපකරණ	19,866	19,000	21,734
1303	22		ගොඩනැගිලි හා ඉදිකිරීම්	20,354	15,000	17,257
			සේවා	222,878	214,000	214,557
1401	22		ප්‍රවාහන	783	1,000	722
1402	22		කැපැල් හා සන්නිවේදන	7,302	10,000	9,419
1403	22		විදුලිය හා ජලය	84,316	80,000	83,576
1404	22		බදු කුලී හා පළාත් පාලන ආයතන බදු	3,109	3,000	2,248
1409	22		වෙනත්	127,368	120,000	118,592
			වෙනත් පුනරාවර්තන වියදම්	-	2,000	1,000
1701	22		පාඩු සහ කපා හැරීම්	-	2,000	1,000
			මූලධන වියදම්	9,970	7,000	5,000
			මූලධන වත්කම්වල පුනරුත්ථාපනය හා වැඩිදියුණු කිරීම	7,991	6,000	4,000
2002	23		යන්ත්‍ර සූත්‍ර සහ උපකරණ	3,993	3,000	2,000
2003	23		වාහන	3,998	3,000	2,000
			මූලධන වත්කම් අත්පත් කර ගැනීම	1,979	1,000	1,000
2102	23		ගෘහ ගාණව හා කාර්යාලයේ උපකරණ	1,979	1,000	1,000
			ව්‍යාපෘතියේ මුළු වියදම්	4,423,698	4,397,310	4,889,044

ව්‍යාපෘති වියදම් මූල්‍යකරණය

මූල්‍යකරණය	2015 සහය වියදම රු. '000	2016 ඇස්තමේන්තුව රු. '000	2017 ඇස්තමේන්තුව රු. '000
විසර්ජන ප්‍රභවය			
22 පළාත් සභා අරමුදල - සාමූහික ප්‍රදානය සහ පැවරුණු ආදායම්	4,413,728	4,390,310	4,884,044
23 පළාත් සභා අරමුදල - උපමාන පාදක ප්‍රදානය සහ අනුරූපිත ප්‍රදානය	9,970	7,000	5,000
මුළු මූල්‍යකරණය	4,423,698	4,397,310	4,889,044

වාර්ෂික මුදල් ප්‍රකාශය 2017
එන් ඩබ් ජී 231 - සෞඛ්‍ය සේවා දෙපාර්තමේන්තුව

ච්ඡාදන සේවා නියුක්ති වියදම්

තනතුර	2015 සහ	2016 ඇස්තමේන්තුව	2017 ඇස්තමේන්තුව
ස්ථිර	5,270	6,020	5,932
ජ්‍යෙෂ්ඨ මට්ටම	751	755	758
කාර්ය මට්ටම	134	186	175
ද්විතීයික මට්ටම	2,197	2,737	2,643
ප්‍රාථමික මට්ටම	2,188	2,342	2,356
තාවකාලික/අන්තර්	-	-	-
ජ්‍යෙෂ්ඨ මට්ටම	-	-	-
කාර්ය මට්ටම	-	-	-
ද්විතීයික මට්ටම	-	-	-
ප්‍රාථමික මට්ටම	-	-	-
එකතුව	5,270	6,020	5,932

වැඩ සටහන - 71 මහජන සෞඛ්‍ය සේවාවන්
ව්‍යාපෘතිය - 03 ප්‍රජා සෞඛ්‍ය සේවා

ව්‍යාපෘති විස්තරය

ව්‍යාපෘති අරමුණු

රෝග නිවාරණය සඳහා බෝවන හා බෝනොවන රෝග පිළිබඳ දැඩි අවධානයක් යොමු කිරීම, සෞඛ්‍ය අධ්‍යාපනය, රෝග පාලනය හා සෞඛ්‍ය තත්ත්වය නැවැත්වීම සහ ප්‍රවර්ධනය

කාර්ය ලැයිස්තුව

1. ජනතාවගේ සෞඛ්‍ය හා සනීපාරක්ෂක පහසුකම් වැඩි දියුණු කිරීම
2. ප්‍රජනන සෞඛ්‍ය හා මාතෘ හා ළමා සෞඛ්‍ය සංරක්ෂණය
3. පාසල් සෞඛ්‍ය හා පාසල් දත්ත සෞඛ්‍ය සංරක්ෂණය
4. බෝවන හා බෝනොවන රෝග පාලනය
5. සෞඛ්‍ය ප්‍රවර්ධනය සඳහා ප්‍රජා සහභාගීත්වය දේශපාලන නායකත්වයේ දායකත්වය ලබා ගැනීම
6. ප්‍රාථමික සෞඛ්‍ය සංරක්ෂණයට අදාළ සේවාවන් විධිමත් ලෙස ක්‍රියාත්මක කිරීම
7. ආහාර හා ඖෂධ තත්ත්ව පාලනය
8. වාහන රෝග මර්දනය
9. ශ්‍රී-ගාය්ත්‍රි හා එඩ්ස් රෝග මර්දනය
10. ගෘහස්ථ, මාර්ග, වෘක්ක හා අනෙකුත් අනතුරු වැළැක්වීම හා ප්‍රතිකාර කිරීම ක්‍රමවත් කිරීම
11. මත්පානය, දුම්පානය හා මත් ඖෂධ භාවිතය වැළැක්වීම හා දැනටමත් ඇබ්බැහි වූවන් පුනරුත්ථාපනය
12. ආබාධිතයන්ගේ සෞඛ්‍ය තත්ත්වය නැවැත්වීම
13. සෞඛ්‍ය අධ්‍යාපන කටයුතු නැවැත්වීම
14. වෘක්ක සෞඛ්‍ය නැවැත්වීම
15. මානසික සෞඛ්‍ය ප්‍රවර්ධනය

	සහය 2015	ඇස්තමේන්තුව 2016	ඇස්තමේන්තුව 2017	පුරෝකථනය 2018	පුරෝකථනය 2019
1 කාර්ය මණ්ඩල යෙදවුම්	1,650	1,746	2,221	2,221	2,221
2 නිමැවුම් දර්ශක					
පවුල් සෞඛ්‍ය සේවාවන් විසින් දැනුම් දෙනු ලබන නව ජන්ම හා ළදරු මරණ ප්‍රතිශතය	7.80%	5.80%	5.60%	5.20%	5.00%
අඩු බර උපන්	10.90%	9.70%	9.60%	9.40%	9.20%
පාසැල් වෛද්‍ය පරීක්ෂණ කරනු ලබන පාසැල් ප්‍රතිශතය	99.9%	100%	100%	100%	100%
පාසැල් සංඛ්‍යාව	1,221	1,221	1,221	1,221	1,221
පූර්ව ප්‍රසව මව්වරුන් නිවසේදී ලියාපදිංචි කිරීම (සති 8 කට පෙර)	80.80%	95%	96%	97%	97.50%
සුවිනෝර් සායන සඳහා පැමිණෙන වයස අවු.35 දක්වා වූ කාන්තාවන් ප්‍රතිශතය	33%	38%	39%	40%	41%
මාතෘ මරණ අනුපාතය (සෑවි උපන් 10,000) කට	31.50%	30.50%	30%	29%	28%
ශල්‍ය මරණ අනුපාතය (සෑවි උපන් 10,000) කට	9.8%	9%	8.9%	8.5%	8%
ලියාපදිංචි කළ ළමුන්ගේ සායන වලදී බර කිරීම ලද ප්‍රතිශතය					
ශල්‍ය 0 - 1	99%	100%	100%	100%	100%
පෙර පාසැල් 1 - 2	94%	95%	100%	100%	100%
පෙර පාසැල් 2 - 5	90%	90%	100%	100%	100%
මහජන සෞඛ්‍ය පරීක්ෂකවරුන් විසින් පරීක්ෂා කරනු බෝවන රෝග ප්‍රතිශතය	100%	100%	100%	100%	100%
ප්‍රතිශක්තිකරණ ආවරණ ප්‍රතිශතය					
කිසිදු	100%	100%	100%	100%	100%
පෙනවන	100%	100%	100%	100%	100%
පෙරලියෝ	100%	100%	100%	100%	100%
සරම්ප, කම්මුල්ගාය, රුබෙල්ලා	100%	100%	100%	100%	100%
ඡූළුන් එන්සෙප්ටලයිටිස්	100%	100%	100%	100%	100%
ද්විත්ව එන්සෙප්ටලයිටිස්	100%	100%	100%	100%	100%
වෙනත් එන්සෙප්ටලයිටිස්	100%	100%	100%	100%	100%
වැඩිහිටි වෙටනස් ඩිස්සීරියා (පාසැල් ළමුන්)	100%	100%	100%	100%	100%

වාර්ෂික මුදල් ප්‍රකාශය 2017
එන් ඩබ් පී 231 - සෞඛ්‍ය සේවා දෙපාර්තමේන්තුව

ව්‍යාපෘති පිරිවැය

පිරිවැය	2015 සහය වියදම් රු. '000	2016 ඇස්තමේන්තුව රු. '000	2017 ඇස්තමේන්තුව රු. '000	2018 පුරෝකථනය රු. '000	2019 පුරෝකථනය රු. '000
පුනරාවර්තන වැය පුද්ගල පඩිනඩි වෙනත් පුනරාවර්තන	1,104,184 984,366 119,818	1,206,842 1,065,842 141,000	1,339,067 1,229,067 110,000	1,406,020 1,290,520 115,500	1,476,321 1,355,046 121,275
මූලධන වැය	-	-	1,000	1,050	1,103
ව්‍යාපෘති පිරිවැය	1,104,184	1,206,842	1,340,067	1,407,070	1,477,424

වැඩ සටහන - 71 මහජන සෞඛ්‍ය සේවාවන්
ව්‍යාපෘතිය - 03 ප්‍රජා සෞඛ්‍ය සේවා

වැය විෂය හා මූල්‍යකරණය අනුව ව්‍යාපෘති වියදම්

වැය විෂය	අයිතමය	මූල්‍යකරණය	සාංඝදිය / වැය විෂය / අයිතම විස්තරය	2015 සහය වියදම් රු. '000	2016 ඇස්තමේන්තුව රු. '000	2017 ඇස්තමේන්තුව රු. '000
			පුනරාවර්තන වියදම්	1,104,184	1,206,842	1,339,067
			පුද්ගල පඩිනඩි	984,366	1,065,842	1,229,067
1001	22		වැටුප් හා වේතන	414,697	432,149	622,208
1002	22		අතිකාල හා නිවාඩු දින වැටුප්	48,987	51,450	42,000
1003	22		වෙනත් දීමනා	520,682	582,243	564,859
			ගමන් වියදම්	52,423	60,000	51,166
1101	22		දේශීය	52,423	60,000	51,166
			සැලැස්ම	21,983	39,530	22,672
1201	22		ලිපි ද්‍රව්‍ය සහ කාර්යාලයේ අවශ්‍යතා	3,030	5,000	3,882
1202	22		ඉන්ධන	11,098	18,000	10,789
1203	22		ආහාරපාන හා නිල ඇඳුම්	200	8,530	102
1205	22		වෙනත්	7,655	8,000	7,899
			තඩස්සු වියදම්	22,643	21,000	20,833
1301	22		වාහන	11,118	12,000	11,438
1302	22		යන්ත්‍ර සහ යන්ත්‍රෝපකරණ	3,100	3,000	3,471
1303	22		ගොඩනැගිලි හා ඉදිකිරීම්	8,425	6,000	5,924
			ගිවිසුම්තක සේවා	22,769	20,470	15,329
1401	22		ප්‍රවාහන	218	250	238
1402	22		කැපැල් හා සන්නිවේදන	3,228	2,000	539
1403	22		විදුලිය හා ජලය	5,343	6,000	4,624
1404	22		බදු කුලී හා පළාත් පාලන ආයතන බදු	793	1,000	767
1409	22		වෙනත්	13,187	11,220	9,161
			මූලධන වියදම්	-	-	1,000
2102	23		මූලධන වත්කම් අත්පත් කර ගැනීම	-	-	1,000
			ගෘහ භාණ්ඩ හා කාර්යාලයේ උපකරණ	-	-	1,000
			ව්‍යාපෘතියේ මුළු වියදම්	1,104,184	1,206,842	1,340,067

වාර්ෂික මුදල් ප්‍රකාශය 2017
එන් ඩබ්ලිව් 231 - සෞඛ්‍ය සේවා දෙපාර්තමේන්තුව

ව්‍යාපෘති වියදම් මූල්‍යකරණය

මූල්‍යකරණය	2015 සත්‍ය වියදම රු. '000	2016 ඇස්තමේන්තුව රු. '000	2017 ඇස්තමේන්තුව රු. '000
විසර්ජන ප්‍රඥප්තිය			
22 පළාත් සභා අරමුදල - සාමූහික ප්‍රදානය සහ පැවරුණු ආදායම්	1,104,184	1,206,842	1,339,067
23 පළාත් සභා අරමුදල - උපමාන පාදක ප්‍රදානය සහ අනුරූපිත ප්‍රදානය	-	-	1,000
මුළු මූල්‍යකරණය	1,104,184	1,206,842	1,340,067

ව්‍යාපෘති සේවා නියුක්ති විස්තරය

තනතුර	2015 සත්‍ය	2016 ඇස්තමේන්තුව	2017 ඇස්තමේන්තුව
ස්ථිර	1,650	1,746	2,221
ජ්‍යෙෂ්ඨ මට්ටම	124	128	132
තෘතීය මට්ටම	16	14	18
ද්විතීය මට්ටම	1,087	1,265	1,430
ප්‍රාථමික මට්ටම	423	339	641
තාවකාලික/අතීයම්	-	-	-
ජ්‍යෙෂ්ඨ මට්ටම	-	-	-
තෘතීය මට්ටම	-	-	-
ද්විතීය මට්ටම	-	-	-
ප්‍රාථමික මට්ටම	-	-	-
එකතුව	1,650	1,746	2,221

වාර්ෂික මුදල් ප්‍රකාශය 2017
එන් ඩබ් පී 232 - ආයුර්වේද දෙපාර්තමේන්තුව

මෙහෙවර

දේශීය වෛද්‍ය සේවාව සංරක්ෂණය හා සංවර්ධනය කරමින් එය ස්වස්ථයින්ගේ ස්වස්ථතාව ආරක්ෂා කිරීමටද,
රෝගීන්ගේ රෝග උපසම්පාදනය කිරීමටද, එලදායී ලෙස වයඹ පළාත තුළ සේවා පවත්වාගෙන යාම

ප්‍රධාන කාර්යයන්

ආයුර්වේද වෛද්‍ය ක්‍රමය අනුව රෝගීන් සුවපත් කිරීම හා රෝග වැළැක්වීම
දේශීය වෛද්‍ය ක්‍රමය සංරක්ෂණය කිරීම හා සංවර්ධනය කිරීම
ආයුර්වේද ඖෂධ වගාව වැඩි දියුණු කිරීම
ආයුර්වේද රෝහල් හා මධ්‍යම බෙහෙත් ශාලා පවත්වාගෙන යාම හා නඩත්තු කිරීම
ප්‍රමිතියෙන් යුතු ඖෂධ නිෂ්පාදනය කිරීම දිරිගැන්වීම හා මග පෙන්වීම

අත්තිකාරම් ගිණුම්

	2015 සහය සීමාව රු. '000	2016 ඇස්තමේන්තුව රු. '000	2017 ඇස්තමේන්තුව රු. '000
පළාත් රාජ්‍ය නිලධාරීන්ට අත්තිකාරම්			
උපරිම වියදම් සීමාව	12,373	14,000	14,000
අවම ලැබීම සීමාව	12,082	7,000	8,000
උපරිම හර ජේෂ සීමාව	22,052	30,000	35,000

වැඩ සටහන් සහ ව්‍යාපෘති අනුව වියදම් සාරාංශය

වැඩ සටහන් / ව්‍යාපෘති නාමය	2015 සහය වියදම් රු. '000	2016 ඇස්තමේන්තුව රු. '000	2017 ඇස්තමේන්තුව රු. '000	2018 පුරෝකථනය රු. '000	2019 පුරෝකථනය රු. '000
පුනරාවර්තන වියදම්	363,311	354,220	396,609	416,439	437,261
03 පළාත් පරිපාලනය	27,817	29,513	32,538	34,165	35,873
02 සාමාන්‍ය පරිපාලනය	27,817	29,513	32,538	34,165	35,873
73 දේශීය වෛද්‍ය සේවාවන්	335,494	324,707	364,071	382,275	401,388
03 ආයුර්වේදීය සේවා	302,445	292,703	329,341	345,808	363,098
04 ප්‍රජා සෞඛ්‍ය සේවා	33,049	32,004	34,730	36,467	38,290
මූලධන වියදම්	2,245	2,250	3,500	3,675	3,859
03 පළාත් පරිපාලනය	750	500	700	735	772
02 සාමාන්‍ය පරිපාලනය	750	500	700	735	772
73 දේශීය වෛද්‍ය සේවාවන්	1,495	1,750	2,800	2,940	3,087
03 ආයුර්වේදීය සේවා	999	1,000	2,200	2,310	2,426
04 ප්‍රජා සෞඛ්‍ය සේවා	496	750	600	630	662
මුළු වියදම්	365,556	356,470	400,109	420,114	441,120
03 පළාත් පරිපාලනය	28,567	30,013	33,238	34,900	36,645
02 සාමාන්‍ය පරිපාලනය	28,567	30,013	33,238	34,900	36,645
73 දේශීය වෛද්‍ය සේවාවන්	336,989	326,457	366,871	385,215	404,475
03 ආයුර්වේදීය සේවා	303,444	293,703	331,541	348,118	365,524
04 ප්‍රජා සෞඛ්‍ය සේවා	33,545	32,754	35,330	37,097	38,951

වාර්ෂික මුදල් ප්‍රකාශය 2017
එන් ඩබ් පී 232 - ආයුර්වේද දෙපාර්තමේන්තුව

කාණ්ඩය අනුව වියදම් සාරාංශය

කාණ්ඩය	2015	2016	2017
	සකාස වියදම් රු. '000	ඇස්තමේන්තුව රු. '000	ඇස්තමේන්තුව රු. '000
ප්‍රකාරාවර්තන වියදම්	363,311	354,220	396,609
පුද්ගල පවිත්වී ගමන් වියදම්	264,410	256,854	287,409
සැපයීම්	2,615	2,725	2,550
තඩක්කු වියදම්	66,726	65,560	77,000
සේවා	4,120	3,600	2,200
	25,440	25,481	27,450
මූලධන වියදම්	2,245	2,250	3,500
මූලධන වත්කම් අත්පත් කරගැනීම	2,245	2,250	3,500
මුළු වියදම්	365,556	356,470	400,109

මූල්‍යකරණය	2015	2016	2017
	සකාස වියදම් රු. '000	ඇස්තමේන්තුව රු. '000	ඇස්තමේන්තුව රු. '000
විසර්ජන ප්‍රභවය			
22 පළාත් සභා අරමුදල - සාමූහික ප්‍රදානය සහ පැවරුණු ආදායම්	363,311	354,220	396,609
23 පළාත් සභා අරමුදල - උපමාන පාදක ප්‍රදානය සහ අනුරූපික ප්‍රදානය	2,245	2,250	3,500
මුළු මූල්‍යකරණය	365,556	356,470	400,109

ශීර්ෂ සේවා නියුක්ති විස්තරය

කනකුර	2015	2016	2017
	සකාස	ඇස්තමේන්තුව	ඇස්තමේන්තුව
ස්ථිර	668	668	668
ජ්‍යෙෂ්ඨ මට්ටම	163	163	152
තෘතීය මට්ටම	3	3	3
ද්විතීය මට්ටම	102	102	96
ප්‍රාථමික මට්ටම	400	400	417
තාවකාලික/අතීත			
ජ්‍යෙෂ්ඨ මට්ටම	-	-	1
තෘතීය මට්ටම	-	-	-
ද්විතීය මට්ටම	-	-	-
ප්‍රාථමික මට්ටම	-	-	1
එකතුව	668	668	669

වාර්ෂික මුදල් ප්‍රකාශය 2017
එන් ඩබ් සී 232 - ආයුර්වේද දෙපාර්තමේන්තුව

වැඩ සටහන - 03 පළාත් පරිපාලනය
ව්‍යාපෘතිය - 02 සාමාන්‍ය පරිපාලනය

ව්‍යාපෘති විස්තරය

ව්‍යාපෘති අරමුණු

දෙපාර්තමේන්තුවේ අරමුණු වඩාත් ඵලදායී හා කාර්යක්ෂමකාරීව සිදුකරනු ලබන සේවාවන් සැපයීම සහ සුදුසු මූල්‍ය කටයුතු මැනවින් සැලසුම් ගතකොට පවත්වාගෙන යාම

කාර්ය ලැයිස්තුව

1. වාර්ෂික ඇස්තමේන්තු පිළියෙල කිරීම
2. කාලීනව පිළියෙල කළයුතු මූල්‍ය වාර්තා සකස් කිරීම
3. වාර්ෂිකව විස්තරිත ගිණුම් හා අත්තිකාරම් ගිණුම් සකස් කිරීම
4. ජේතිය අමාත්‍යාංශය හා එකාබද්ධ විශේෂ ව්‍යාපෘති සැකසීම
5. කාර්ය මණ්ඩල පුහුණු කිරීම

	සහය 2015	ඇස්තමේන්තුව 2016	ඇස්තමේන්තුව 2017	පුරෝකථනය 2018	පුරෝකථනය 2019
1 කාර්ය මණ්ඩල යෙදවුම්	69	69	70	70	80
2 නිමැවුම් දර්ශක					
ගොඩනැගිලි නව ඉදිකිරීම් හා අවසරවැඩියාවන්	3	16	18	20	20
පවරා ගැනීම් හා නිරවුල් කිරීම්	3	5	6	6	5
සම්පාදනය කරන ලද හා සම්බන්ධීකරණය කරන ලද ව්‍යාපෘති සංඛ්‍යාව	7	5	6	6	10
නව රෝහල් හා මධ්‍යම බෙහෙත් ශාලා ආරම්භ කිරීම	2	1	3	4	4
ඉදිරිපත් කරන ලද මූල්‍ය වාර්තා ගණන	60	60	60	60	60
පිළිතුරු සැපයූ විගණන විමසුම් සංඛ්‍යාව	10	8	7	5	8
පවත්වාගෙන යන ලද පෞද්ගලික ලිපි ගොනු සංඛ්‍යාව	493	498	500	520	530
කාර්ය මණ්ඩල පුහුණු කිරීම්	265	270	280	280	290
වාර්ෂික ඇස්තමේන්තු සකස් කිරීම	1	1	1	1	1

ව්‍යාපෘති පිරිවැය

පිරිවැය	2015 සහය වියදම් රු. '000	2016 ඇස්තමේන්තුව රු. '000	2017 ඇස්තමේන්තුව රු. '000	2018 පුරෝකථනය රු. '000	2019 පුරෝකථනය රු. '000
පුනරාවර්තන වැය	27,817	29,513	32,538	34,165	35,873
පුද්ගල පඩිනඩි	23,941	25,827	28,338	29,755	31,243
වෙනත් පුනරාවර්තන	3,876	3,686	4,200	4,410	4,631
මූලධන වැය	750	500	700	735	772
ව්‍යාපෘති පිරිවැය	28,567	30,013	33,238	34,900	36,645

වාර්ෂික මුදල් ප්‍රකාශය 2017
එන් ඩබ් පී 232 - ආයුර්වේද දෙපාර්තමේන්තුව

වැඩ සටහන - 03 පළාත් පරිපාලනය
ව්‍යාපෘතිය - 02 සාමාන්‍ය පරිපාලනය

වැය විෂය හා මූල්‍යකරණය අනුව ව්‍යාපෘති වියදම

වැය විෂය	අයිතමය	මූල්‍යකරණය	කාණ්ඩය / වැය විෂය / අයිතම විස්තරය	2015 සහය වියදම රු. '000	2016 ඇස්තමේන්තුව රු. '000	2017 ඇස්තමේන්තුව රු. '000
			පුනරාවර්තන වියදම	27,817	29,513	32,538
			පුද්ගල පඩිනඩි	23,941	25,827	28,338
1001	22		වැටුප් හා වේතන	10,700	11,258	17,741
1002	22		අතිකාල හා නිවාඩු දින වැටුප්	515	850	500
1003	22		වෙනත් දීමනා	12,726	13,719	10,097
			ගමන් වියදම්	573	525	550
1101	22		දේශීය	573	525	550
			සැපයීම්	1,000	1,150	1,250
1201	22		ලිපි ද්‍රව්‍ය සහ කාර්යාලයේ අවශ්‍යතා	325	300	350
1202	22		ඉන්ධන	675	800	800
1205	22		වෙනත්	-	50	100
			නඩත්තු වියදම්	752	700	700
1301	22		වාහන	467	450	500
1302	22		යන්ත්‍ර සහ යන්ත්‍රෝපකරණ	88	100	100
1303	22		ගොඩනැගිලි හා ඉදිකිරීම්	197	150	100
			සේවා	1,551	1,311	1,700
1402	22		කැපැල් හා සන්නිවේදන	333	400	450
1403	22		විදුලිය හා ජලය	484	700	700
1404	22		බදු කුලී හා පළාත් පාලන ආයතන බදු	34	35	35
1409	22		වෙනත්	700	176	515
			මූලධන වියදම්	750	500	700
			මූලධන වත්කම් අත්පත් කර ගැනීම	750	500	700
2102	23		ගෘහ හාණ්ඩ හා කාර්යාලයේ උපකරණ	750	500	700
			ව්‍යාපෘතියේ මුළු වියදම	28,567	30,013	33,238

වාර්ෂික මුදල් ප්‍රකාශය 2017
එන් ඩබ් පී 232 - ආයුර්වේද දෙපාර්තමේන්තුව

ව්‍යාපෘති වියදම් මූල්‍යකරණය

මූල්‍යකරණය	2015 සහන වියදම රු. '000	2016 ඇස්තමේන්තුව රු. '000	2017 ඇස්තමේන්තුව රු. '000
විසර්ජන ප්‍රදානය			
22 පළාත් සහන අරමුදල - සාමූහික ප්‍රදානය සහ පැවරුණු ආදායම්	27,817	29,513	32,538
23 පළාත් සහන අරමුදල - උපමාන පාදක ප්‍රදානය සහ අනුරූපිත ප්‍රදානය	750	500	700
මුළු මූල්‍යකරණය	28,567	30,013	33,238

ව්‍යාපෘති සේවා නියුක්ති විස්තරය

තනතුර	2015 සහන	2016 ඇස්තමේන්තුව	2017 ඇස්තමේන්තුව
ස්ථීර	69	69	70
ජ්‍යෙෂ්ඨ මට්ටම	2	2	3
කාර්ය මට්ටම	1	1	1
ද්විතීය මට්ටම	58	58	58
ප්‍රාථමික මට්ටම	8	8	8
තාවකාලික/අභියෝගී	-	-	-
ජ්‍යෙෂ්ඨ මට්ටම	-	-	-
කාර්ය මට්ටම	-	-	-
ද්විතීය මට්ටම	-	-	-
ප්‍රාථමික මට්ටම	-	-	-
එකතුව	69	69	70

වාර්ෂික මුදල් ප්‍රකාශය 2017
එන් ඩබ්ලිව් පී 232 - ආයුර්වේද දෙපාර්තමේන්තුව

වැඩ සටහන - 73 දේශීය වෛද්‍ය සේවාවන්
ව්‍යාපෘතිය - 03 ආයුර්වේදික සේවා

ව්‍යාපෘති විස්තරය

ව්‍යාපෘති අරමුණු

ආයුර්වේද ඇතුළු දේශීය වෛද්‍ය ක්‍රමයන්ට අනුව රෝගීන්ට ප්‍රතිකාර කිරීම හා රෝග වළක්වා ගැනීමට කටයුතු කිරීම

කාර්ය ලැයිස්තුව

1. බාහිර රෝගී ප්‍රතිකාර සේවාව
2. අභ්‍යන්තර රෝගී ප්‍රතිකාර සේවාව
3. වෛද්‍ය සායන පවත්වාගෙන යාම
4. ඖෂධ නිෂ්පාදනය

	සහය 2015	ඇස්තමේන්තුව 2016	ඇස්තමේන්තුව 2017	පුරෝකථනය 2018	පුරෝකථනය 2019
1 කාර්ය මණ්ඩල යෙදවුම්	506	506	520	520	230
2 නිමැවුම් දර්ශක					
ප්‍රතිකාර කිරීම් හා රැක බලා ගැනීම්					
නේවාසික(රෝගී දින ගණන)	4,650	5,000	5,100	5,600	5,800
බාහිර (රෝගීන්)	400,000	450,000	500,000	550,000	600,000
ජංගම සායන (පොදු හා ජ්‍යෙෂ්ඨ පුරවැසි)	250	250	250	275	300
ඖෂධ නිෂ්පාදනය (වාර්ෂික අවශ්‍යතාවයෙන් %)	70%	70%	75%	76%	75%
3. ප්‍රවීණ දර්ශක					
වාර්තාගත සුව වූ රෝගීන්ගේ ප්‍රතිශතය	80%	80%	80%	82%	85%
දෙවන වර වාර්තාගත සුව වූ රෝගීන්ගේ ප්‍රතිශතය	85%	85%	85%	86%	90%
4. කාර්යක්ෂමතා දර්ශක					
රෝග සුව වීමේ ප්‍රවණතා ප්‍රතිශතය	75%	80%	85%	85%	85%
ඖෂධ භාවිතය වෙනස්වීමේ ප්‍රතිශතය	55%	55%	55%	60%	65%

ව්‍යාපෘති පිරිවැය

පිරිවැය	2015	2016	2017	2018	2019
	සහය වියදම් රු. '000	ඇස්තමේන්තුව රු. '000	ඇස්තමේන්තුව රු. '000	පුරෝකථනය රු. '000	පුරෝකථනය රු. '000
පුනරාවර්තන වැය	302,445	292,703	329,341	345,808	363,098
පුද්ගල පඩි	215,336	207,703	233,341	245,008	257,258
වෙනත් පුනරාවර්තන	87,109	85,000	96,000	100,800	105,840
මූලධන වැය	999	1,000	2,200	2,310	2,426
ව්‍යාපෘති පිරිවැය	303,444	293,703	331,541	348,118	365,524

වාර්ෂික මුදල් ප්‍රකාශය 2017
එන් ඩබ් පී 232 - ආයුර්වේද දෙපාර්තමේන්තුව

වැඩ සටහන - 73 දේශීය වෛද්‍ය සේවාවන්
ව්‍යාපෘතිය - 03 ආයුර්වේදික සේවා

වැය විෂය හා මූල්‍යකරණය අනුව ව්‍යාපෘති විෂය

වැය විෂය	අයිතමය	මූල්‍යකරණය	කාණ්ඩය / වැය විෂය / අයිතම විස්තරය	2015 සත්‍ය විෂය රු. '000	2016 ඇස්තමේන්තුව රු. '000	2017 ඇස්තමේන්තුව රු. '000
			ප්‍රකාරාවර්තන විෂය	302,445	292,703	329,341
			සුද්ගල පඩිනම්	215,336	207,703	233,341
1001		22	වැවුල් හා වේතන	94,697	88,649	133,538
1002		22	අතිකාල හා නිවාඩු දින වැවුල්	14,611	17,000	15,000
1003		22	වෙනත් දීමනා	106,028	102,054	84,803
			තමන් විෂය	1,140	1,200	1,000
1101		22	දේශීය	1,140	1,200	1,000
			සැපයීම්	60,583	59,050	69,950
1201		22	ලීඩ් ද්‍රව්‍ය සහ කාර්යාලයේ අවශ්‍යතා	490	400	400
1202		22	ඉන්ධන	870	1,000	900
1203		22	ආහාරපාන හා නිල ඇඳුම්	16,422	16,000	18,000
1204		22	වෛද්‍ය සැපයීම්	42,159	41,000	50,000
1205		22	වෙනත්	642	650	650
			තඩක්කු විෂය	2,996	2,500	1,000
1301		22	වාහන	430	400	400
1302		22	යන්ත්‍ර සහ යන්ත්‍රෝපකරණ	94	100	100
1303		22	ගොඩනැගිලි හා ඉදිකිරීම්	2,472	2,000	500
			සේවා	22,390	22,250	24,050
1401		22	ප්‍රවාහන	-	-	-
1402		22	කැපුල් හා සන්නිවේදන	4,024	4,000	4,000
1403		22	විදුලිය හා ජලය	3,962	4,000	4,000
1404		22	බදු කුලී හා පළාත් පාලන ආයතන බදු	299	300	300
1409		22	වෙනත්	14,105	13,950	15,750
			මූල්‍යකරණ විෂය	999	1,000	2,200
			මූල්‍යකරණ විෂය	999	1,000	2,200
2102		23	ගෘහ භාණ්ඩ හා කාර්යාලයේ උපකරණ	999	1,000	1,200
2103		23	යන්ත්‍ර සුදුසු සහ උපකරණ	-	-	1,000
			ව්‍යාපෘතියේ මුළු විෂය	303,444	293,703	331,541

වාර්ෂික මුදල් ප්‍රකාශය 2017
එන් ඩබ්ලිව් පී 232 - ආයුර්වේද දෙපාර්තමේන්තුව

ව්‍යාපෘති වියදම් මූලාශ්‍රණය

මූලාශ්‍රණය	2015 සහන වියදම රු. '000	2016 ඇස්තමේන්තුව රු. '000	2017 ඇස්තමේන්තුව රු. '000
විසර්ජන ප්‍රඥප්තිය			
22 පළාත් සභා අරමුදල - සාමූහික ප්‍රදානය සහ පැවරුණු ආදායම්	302,445	292,703	329,341
23 පළාත් සභා අරමුදල - උපමාන පාදක ප්‍රදානය සහ අනුරූපිත ප්‍රදානය	999	1,000	2,200
මුළු මූලාශ්‍රණය	303,444	293,703	331,541

ව්‍යාපෘති සේවා නියුක්ති විස්තරය

තනතුර	2015 සහන	2016 ඇස්තමේන්තුව	2017 ඇස්තමේන්තුව
ස්ථිර	506	506	506
ජ්‍යෙෂ්ඨ මට්ටම	115	115	115
තෘතීය මට්ටම	2	2	2
ද්විතීය මට්ටම	44	44	38
ප්‍රාථමික මට්ටම	345	345	351
තාවකාලික/අනියම්	-	-	1
ජ්‍යෙෂ්ඨ මට්ටම	-	-	-
තෘතීය මට්ටම	-	-	-
ද්විතීය මට්ටම	-	-	-
ප්‍රාථමික මට්ටම	-	-	1
එකතුව	506	506	507

එන් ඩබ් පී 232 - ආයුර්වේද දෙපාර්තමේන්තුව

වැඩ සටහන - 73 දේශීය වෛද්‍ය සේවාවන්
ව්‍යාපෘතිය - 04 ප්‍රජා සෞඛ්‍ය සේවා

ව්‍යාපෘති විස්තරය

ව්‍යාපෘති අරමුණු

ආයුර්වේදය ඇතුළුව දේශීය වෛද්‍ය ක්‍රමය භාවිතා කරමින් සෞඛ්‍ය සංරක්ෂණය, සෞඛ්‍ය ප්‍රවර්ධනය, බෝවන හා බෝනොවන රෝග නිවාරණය තුළින් වයඹ පළාත් ජනතාවගේ සෞඛ්‍ය තත්වය ඉහළ නංවාලීම

කාර්ය ලැයිස්තුව

1. සෞඛ්‍ය පහසුකම් වැඩි දියුණු කිරීම
2. බෝවන හා බෝනොවන රෝග නිවාරණය
3. ආයුර්වේද සෞඛ්‍ය අධ්‍යාපන කටයුතු නංවාලීම
4. වැඩිහිටි සෞඛ්‍ය නංවාලීම
5. ශ්‍රම සෞඛ්‍ය සංරක්ෂණය
6. මානසික සෞඛ්‍ය ප්‍රවර්ධනය
7. මිශ්‍ර උයන් ඇතිකිරීම හා දැනුවත් කිරීමේ වැඩ සටහන්
8. මිශ්‍ර පැළ සංරක්ෂණය හා මිශ්‍ර වගාව ප්‍රවර්ධන කිරීම

	සහය 2015	ඇස්තමේන්තුව 2016	ඇස්තමේන්තුව 2017	පුරෝකථනය 2018	පුරෝකථනය 2019
1 කාර්ය මණ්ඩල යෙදවුම්	93	93	100	100	120
2 නිමැවුම් දර්ශක					
සායන:					
1. වැඩිහිටි සත්කාර වැඩ සටහන්	1,600	1,600	1,700	1,800	1,900
2. ජංගම සායන (පොදු)	700	800	900	1,000	1,200
3. ශ්‍රම සායන	200	200	200	200	250
යෝග ව්‍යායාම වැඩ සටහන්	250	250	250	300	300
මත් ද්‍රව්‍ය නිවාරණ වැඩ සටහන් පැවැත්වීම	40	40	40	40	60
මාතෘ හා ශ්‍රම පෝෂණ වැඩ සටහන් පැවැත්වීම	400	400	400	400	450
බෝ නොවන රෝග නිවාරණ වැඩ සටහන්	1,000	1,000	1,000	1,200	1,400
පාසැල් සෞඛ්‍ය අධ්‍යාපන වැඩ සටහන් පැවැත්වීම	600	800	800	900	950
මිශ්‍ර උයන් ඇතිකිරීම හා දැනුවත් කිරීමේ වැඩ සටහන්	350	350	350	400	450
වෙනත් දැනුවත් කිරීමේ වැඩ සටහන්	700	750	750	800	900
3. ප්‍රතිඵල දර්ශක					
සෞඛ්‍ය ප්‍රවර්ධනය	80%	80%	80%	85%	85%
රෝග නිවාරණය	70%	70%	70%	75%	75%
4. කාර්යක්ෂමතා දර්ශක					
භෞතික හා මානව සම්පත් සංවර්ධනය	85%	85%	85%	85%	85%
කළමනාකරණ ව්‍යුහය ශක්තිමත් කිරීම	60%	70%	75%	75%	75%

ව්‍යාපෘති පිරිවැය

පිරිවැය	2015 සහය වියදම රු. '000	2016 ඇස්තමේන්තුව රු. '000	2017 ඇස්තමේන්තුව රු. '000	2018 පුරෝකථනය රු. '000	2019 පුරෝකථනය රු. '000
පුනරාවර්තන වැය	33,049	32,004	34,730	36,467	38,290
පුද්ගල පඩිනඩි	25,133	23,324	25,730	27,017	28,367
වෙනත් පුනරාවර්තන	7,916	8,680	9,000	9,450	9,923
මූලධන වැය	496	750	600	630	662
ව්‍යාපෘති පිරිවැය	33,545	32,754	35,330	37,097	38,951

වාර්ෂික මුදල් ප්‍රකාශය 2017
එන් ඩබ්ලිව් පී 232 - ආයුර්වේද දෙපාර්තමේන්තුව

වැඩ සටහන - 73 දේහීය වෛද්‍ය සේවාවන්
ව්‍යාපෘතිය - 04 ප්‍රජා සෞඛ්‍ය සේවා

වැය විෂය හා මූල්‍යකරණය අනුව ව්‍යාපෘති විෂද්‍රව

වැය විෂය	අයිතමය	මූල්‍යකරණය	කාණ්ඩය / වැය විෂය / අයිතම විස්තරය	2015	2016	2017
				සත්‍ය විෂද්‍රව රු. '000	අදාළවූ රු. '000	අදාළවූ රු. '000
			පුනරාවර්තන විෂද්‍රව	33,049	32,004	34,730
1001	22		පුද්ගල පඩිතඩි	25,133	23,324	25,730
1002	22		වැටුප් හා වේතන	13,920	12,845	18,958
1003	22		අතිකාල හා නිවාඩු දින වැටුප්	380	435	400
			වෙනත් දීමනා	10,833	10,044	6,372
1101	22		ගමන් වියදම්	902	1,000	1,000
			දේහීය	902	1,000	1,000
1201	22		සැපයීම්	5,143	5,360	5,800
1202	22		ලිපි ද්‍රව්‍ය සහ කාර්යාලයේ අවශ්‍යතා	292	250	300
1203	22		ඉන්ධන	443	700	700
1204	22		ආහාරපාන හා නිල ඇඳුම්	43	50	75
1205	22		වෛද්‍ය සැපයීම්	4,250	4,250	4,600
			වෙනත්	115	110	125
1301	22		නඩත්තු වියදම්	372	400	500
			වාහන	372	400	500
1402	22		සේවා	1,499	1,920	1,700
1404	22		තැපැල් හා සන්නිවේදන	1,075	1,100	1,000
1409	22		බදු කුලී හා පළාත් පාලන ආයතන බදු	424	400	-
			වෙනත්	-	420	700
			මූල්‍යකරණ විෂද්‍රව	496	750	600
2102	23		මූල්‍යකරණ විෂද්‍රව	496	750	600
			ගෘහ භාණ්ඩ හා කාර්යාලයේ උපකරණ	496	750	600
			ව්‍යාපෘතියේ මුළු විෂද්‍රව	33,545	32,754	35,330

වාර්ෂික මුදල් ප්‍රකාශය 2017
එන් ඩබ් පී 232 - ආයුර්වේද දෙපාර්තමේන්තුව

ව්‍යාපෘති වියදම් මූල්‍යකරණය

මූල්‍යකරණය	2015 සත්‍ය වියදම් රු. '000	2016 ඇස්තමේන්තුව රු. '000	2017 ඇස්තමේන්තුව රු. '000
විසර්ජන ප්‍රඥප්තිය			
22 පළාත් සභා අරමුදල - සාමූහික ප්‍රදානය සහ පැවරුණු ආදායම්	33,049	32,004	34,730
23 පළාත් සභා අරමුදල - උපමාන පාදක ප්‍රදානය සහ අනුරූපිත ප්‍රදානය	496	750	600
මුළු මූල්‍යකරණය	33,545	32,754	35,330

ව්‍යාපෘති සේවා නියුක්ති විස්තරය

තනතුර	2015 සත්‍ය	2016 ඇස්තමේන්තුව	2017 ඇස්තමේන්තුව
ස්ථිර	93	93	92
ජ්‍යෙෂ්ඨ මට්ටම	46	46	34
තෘතීය මට්ටම	-	-	-
ද්විතීය මට්ටම	-	-	-
ප්‍රාථමික මට්ටම	47	47	58
තාවකාලික/අනිසම්	-	-	-
ජ්‍යෙෂ්ඨ මට්ටම	-	-	-
තෘතීය මට්ටම	-	-	-
ද්විතීය මට්ටම	-	-	-
ප්‍රාථමික මට්ටම	-	-	-
එකතුව	93	93	92

එන් ඩබ් පී 233 - සමාජ සේවා දෙපාර්තමේන්තුව

මෙහෙවර

වයඹ පළාතේ විවිධ සේවුන් නිසා දිළිඳු හා අසරණ භාවයට පත් පුද්ගලයින්ගේ අවාසිදායක තත්වයන් අවම කිරීම උදෙසා සහන සේවා සැලසීම තුළින් සමාජ සංවර්ධනයට දායක වීම

ප්‍රධාන කාර්යයන්

අනාථ කැනුම් සහ ඔවුන්ගේ පවුල් සඳහා සුභසාධනය
කායික, මානසික හා සාමාජික වශයෙන් අබාධිත සහිත කැනුම් සහ පුනරුත්ථාපනය හා සුභසාධනය
අබල හා සේවා නිසුන්දිතයන්ගේ සෞඛ්‍ය සහන සැලසීම

අත්තිකාරම් ගිණුම්

	2015 සත්‍ය සීමාව රු. '000	2016 ඇස්තමේන්තුව රු. '000	2017 ඇස්තමේන්තුව රු. '000
පළාත් රාජ්‍ය නිලධාරීන්ට අත්තිකාරම්			
උපරිම විශදම් සීමාව	4,351	7,500	7,500
අවම ලැබීම් සීමාව	4,656	3,000	3,000
උපරිම හර සේන සීමාව	9,869	30,000	19,000

වැඩ සටහන් සහ ව්‍යාපෘති අනුව විශදම් සාරාංශය

වැඩ සටහන් / ව්‍යාපෘති නාමය	2015 සත්‍ය විශදම රු. '000	2016 ඇස්තමේන්තුව රු. '000	2017 ඇස්තමේන්තුව රු. '000	2018 පුරෝකථනය රු. '000	2019 පුරෝකථනය රු. '000
පුනරාවර්තන විශදම්	327,844	334,339	351,890	369,485	387,959
03 පළාත් පරිපාලනය	10,435	12,667	12,282	12,896	13,541
02 සාමාන්‍ය පරිපාලනය	10,435	12,667	12,282	12,896	13,541
95 සමාජ ආරක්ෂණය	317,409	321,672	339,608	356,588	374,418
03 සමාජ සේවා කටයුතු	317,409	321,672	339,608	356,588	374,418
මූලධන විශදම්	400	800	1,200	1,260	1,323
03 පළාත් පරිපාලනය	200	300	500	525	551
02 සාමාන්‍ය පරිපාලනය	200	300	500	525	551
95 සමාජ ආරක්ෂණය	200	500	700	735	772
03 සමාජ සේවා කටයුතු	200	500	700	735	772
මුළු විශදම්	328,244	335,139	353,090	370,745	389,282
03 පළාත් පරිපාලනය	10,635	12,967	12,782	13,421	14,092
02 සාමාන්‍ය පරිපාලනය	10,635	12,967	12,782	13,421	14,092
95 සමාජ ආරක්ෂණය	317,609	322,172	340,308	357,323	375,190
03 සමාජ සේවා කටයුතු	317,609	322,172	340,308	357,323	375,190

එන් ඩබ්ලිව් පී 233 - සමාජ සේවා දෙපාර්තමේන්තුව

කාණ්ඩය අනුව වියදම් සාරාංශය

කාණ්ඩය	2015	2016	2017
	සත්‍ය වියදම් රු. '000	ඇස්තමේන්තුව රු. '000	ඇස්තමේන්තුව රු. '000
පුනරාවර්තන වියදම්	327,844	334,339	351,890
පුද්ගල පවිතර	84,105	88,664	86,890
ගමන් වියදම්	3,729	4,500	4,500
සැපයීම්	2,309	2,707	2,700
තඩන්සු වියදම්	1,114	1,250	1,200
සේවා	1,244	2,218	1,600
මාරු කිරීම් සහ ප්‍රදාන	235,343	235,000	255,000
වෙනත් පුනරාවර්තන වියදම්	-	-	-
මූලධර්ම වියදම්	400	800	1,200
මූලධර්ම වත්කම් අත්පත් කරගැනීම	400	800	1,200
මුළු වියදම්	328,244	335,139	353,090

මූල්‍යකරණය	2015	2016	2017
	සත්‍ය වියදම් රු. '000	ඇස්තමේන්තුව රු. '000	ඇස්තමේන්තුව රු. '000
විසර්ජන ප්‍රඥප්තිය			
22 පළාත් සභා අරමුදල - සාමූහික ප්‍රදානය සහ පැවරුණු ආදායම්	327,844	334,339	351,890
23 පළාත් සභා අරමුදල - උපමාන පාදක ප්‍රදානය සහ අනුරූපිත ප්‍රදානය	400	800	1,200
මුළු මූල්‍යකරණය	328,244	335,139	353,090

ශීර්ෂ සේවා නියුක්ති විස්තරය

තනතුර	2015	2016	2017
	සත්‍ය	ඇස්තමේන්තුව	ඇස්තමේන්තුව
ස්ථිර	194	199	194
ජ්‍යෙෂ්ඨ මට්ටම	1	1	1
තෘතීය මට්ටම	55	55	55
ද්විතීය මට්ටම	120	126	120
ප්‍රාථමික මට්ටම	18	17	18
සංවිකාලීන/අත්යම	2	2	2
ජ්‍යෙෂ්ඨ මට්ටම	-	-	-
තෘතීය මට්ටම	-	-	-
ද්විතීය මට්ටම	2	2	2
ප්‍රාථමික මට්ටම	-	-	-
එකතුව	196	201	196

එන් ඩබ් පී 233 - සමාජ සේවා දෙපාර්තමේන්තුව

වැඩ සටහන - 03 පළාත් පරිපාලනය
ව්‍යාපෘතිය - 02 සාමාන්‍ය පරිපාලනය -

ව්‍යාපෘති විස්තරය

ව්‍යාපෘති අරමුණු

සමාජ සේවා දෙපාර්තමේන්තුව මගින් ක්‍රියාත්මක කරනු ලබන කාර්යයන්ට අදාලව සාමාන්‍ය පරිපාලනය, ආයතනික කටයුතු, කාර්ය මණ්ඩල සේවා පවත්වාගෙන යාම, ව්‍යාපෘති කළමනාකරණය හා මූල්‍ය කළමනාකරණය

කාර්ය ලැයිස්තුව

1. සාමාන්‍ය පරිපාලනය හා ආයතනික කටයුතු
2. මූල්‍ය කටයුතු
3. ව්‍යාපෘති කළමනාකරණය

	සහය 2015	ඇස්තමේන්තුව 2016	ඇස්තමේන්තුව 2017	පුරෝකථනය 2018	පුරෝකථනය 2019
1 කාර්ය මණ්ඩල යෙදවුම්	21	21	21	21	21
2 නිමැවුම් දර්ශක					
පවත්වාගෙන යන ලද පෞද්ගලික ලිපි ගොනු සංඛ්‍යාව	185	191	196	200	200
ප්‍රාදේශීය ලේකම් කාර්යාල මට්ටමින් ව්‍යාපෘති කළමනාකරණය	46	46	46	46	46
වාර්ෂික ඇස්තමේන්තු සැකසීම හා ගිණුම් සැකසීම	3	3	3	3	3
නඩත්තු හා ප්‍රතිශීර්ෂාධාර ගෙවීම් (ආයතන)	27	27	27	27	27
ඉදිරිපත් කරන ලද ප්‍රගති වාර්තා ගණන	24	24	24	24	24
පිළිතුරු සැපයූ විගණන විමසුම් සංඛ්‍යාව	4	4	4	4	4

ව්‍යාපෘති පිරිවැය

පිරිවැය	2015 සහය වියදම රු. '000	2016 ඇස්තමේන්තුව රු. '000	2017 ඇස්තමේන්තුව රු. '000	2018 පුරෝකථනය රු. '000	2019 පුරෝකථනය රු. '000
පුනරාවර්තන වැය	10,435	12,667	12,282	12,896	13,541
පුද්ගල පවිනඩ්	8,141	9,192	9,282	9,746	10,233
වෙනත් පුනරාවර්තන	2,294	3,475	3,000	3,150	3,308
මූලධන වැය	200	300	500	525	551
ව්‍යාපෘති පිරිවැය	10,635	12,967	12,782	13,421	14,092

එන් ඩබ් පී 233 - සමාජ සේවා දෙපාර්තමේන්තුව

වැඩ සටහන - 03 පළාත් පරිපාලනය

ව්‍යාපෘතිය - 02 සාමාන්‍ය පරිපාලනය -

වැය විෂය හා මූල්‍යකරණය අනුව ව්‍යාපෘති විෂය

වැය විෂය	අයිතමය	මූල්‍යකරණය	කාණ්ඩය / වැය විෂය / අයිතම විස්තරය	2015 සහය විෂය රු. ' 000	2016 ඇස්තමේන්තුව රු. ' 000	2017 ඇස්තමේන්තුව රු. ' 000
			පුනරාවර්තන විෂය	10,435	12,667	12,282
1001		22	සුදානු පවිත්‍ර	8,141	9,192	9,282
1002		22	වැටුප් හා වේතන	3,482	3,644	5,041
1003		22	අභිකාල හා නිවාඩු වැටුප්	329	500	500
			වෙනත් දීමනා	4,330	5,048	3,741
1101		22	ගමන් වියදම්	166	300	300
			දේශීය	166	300	300
1201		22	සැපයීම්	1,042	1,215	1,200
1202		22	ක්‍රීඩි ද්‍රව්‍ය සහ කාර්යාලයේ අවශ්‍යතා	500	500	500
1203		22	ඉන්ධන	529	700	700
			ආහාරපාන හා නිල ඇඳුම්	13	15	-
1301		22	කඩක්කු වියදම්	397	500	550
1302		22	වාහන	297	400	400
1303		22	යන්ත්‍ර සහ යන්ත්‍රෝපකරණ	100	50	100
			ගොඩනැගිලි හා ඉදිකිරීම්	-	50	50
1401		22	සේවා	689	1,460	950
1402		22	ප්‍රවාහන	-	-	-
1403		22	කැපුල් හා සන්නිවේදන	246	250	350
1404		22	විදුලිය හා ජලය	286	400	400
1409		22	බදු කුලී හා පළාත් පාලන ආයතන බදු	40	60	-
			වෙනත්	117	750	200
			මූල්‍යකරණ විෂය	200	300	500
2102		23	මූල්‍යකරණ වත්කම් අත්පත් කර ගැනීම	200	300	500
			ගෘහ භාණ්ඩ හා කාර්යාලයේ උපකරණ	200	300	500
			ව්‍යාපෘතියේ මුළු විෂය	10,635	12,967	12,782

වාර්ෂික මුදල් ප්‍රකාශය 2017
එන් ඩබ්ලිව් පී 233 - සමාජ සේවා දෙපාර්තමේන්තුව

ව්‍යාපෘති වියදම් මූල්‍යකරණය

මූල්‍යකරණය	2015 සත්‍ය වියදම් රු. '000	2016 ඇස්තමේන්තුව රු. '000	2017 ඇස්තමේන්තුව රු. '000
විසර්ජන ප්‍රදේශය			
22 පළාත් සභා අරමුදල - සාමූහික ප්‍රදානය සහ පැවරුණු ආදායම්	10,435	12,667	12,282
23 පළාත් සභා අරමුදල - උපමාන සාදක ප්‍රදානය සහ අනුරූපික ප්‍රදානය	200	300	500
මුළු මූල්‍යකරණය	10,635	12,967	12,782

ව්‍යාපෘති සේවා නියුක්ති විස්තරය

තනතුර	2015 සත්‍ය	2016 ඇස්තමේන්තුව	2017 ඇස්තමේන්තුව
ස්ථිර	21	21	21
ජ්‍යෙෂ්ඨ මට්ටම	1	1	1
තෘතීය මට්ටම	1	1	1
ද්විතීය මට්ටම	11	11	11
ප්‍රාථමික මට්ටම	8	8	8
තාවකාලික/අනියම්	-	-	-
ජ්‍යෙෂ්ඨ මට්ටම	-	-	-
තෘතීය මට්ටම	-	-	-
ද්විතීය මට්ටම	-	-	-
ප්‍රාථමික මට්ටම	-	-	-
එකතුව	21	21	21

එන් ඩබ් පී 233 - සමාජ සේවා දෙපාර්තමේන්තුව

වැඩ සටහන - 95 සමාජ ආරක්ෂණය

ව්‍යාපෘතිය - 03 සමාජ සේවා කටයුතු

ව්‍යාපෘති විස්තරය

ව්‍යාපෘති අරමුණු

අතාර කැනුම්කරණ හා පවුල් සුභසාධනය කුලීන් අවබෝධයක තත්වයක් මත හරවා සමාජ සංවර්ධනයට දායක කර ගැනීම
 කායික, මානසික හා සාමාජික වශයෙන් ආබාධිත සහිත කැනුම්කරණ පුනරුත්ථාපනය හා සුභසාධනය කුලීන් ඔවුන්ට සම් අයිතිවැඩිකම් හා අවස්ථා සලසා
 ගැනීමට පහසුකම් සැලසීම හා සමාජ සංවර්ධනයට දායක කර ගැනීම
 අඛණ්ඩ හා සේවා ක්ලිප්කරණය කෙරෙහි නොහැකි කැනුම්කරණ සහ සැලසීම් කුලීන් අවබෝධයක තත්වයක් අවම කර ගැනීමට හා
 ජීවන තත්වය උසස් කර ගැනීමට පහසුකම් සැලසීම

කාර්ය ලැයිස්තුව

- දිළිඳු අසරණ පුද්ගලයින් උදෙසා මහජනාධාර සැපයීම
- දිළිඳු අසරණ රෝගීන් සඳහා මුදල් ආධාර සැපයීම (ක්ෂය රෝග, ලාදුරු, පිලිකා හා කැලසීයා සහ විශේෂ රෝගාධාර)
- විස්තීර්ණ ආපදා හැර අනෙකුත් අනියම් ආපදා වලදී සහන වශයෙන් අනියම් ආධාර ලෙස මුදල් ආධාර සැපයීම. (සුළුසුළු, ගංවතුර, ගිනි හානි, අතුරු සැර සහාදී)
- අනියම් ආපදාවලින් ආවරණය නොවන හානි සඳහා පළාත් අමාත්‍යාංශයේ විශේෂ වැඩි කමිටු නිර්දේශ ගෙවීම
- වැඩිහිටි ආරක්ෂණය උදෙසා පුළුල් මුද්‍රිත වැඩ සටහන් ක්‍රියාත්මක කිරීම හා වෙනත් පහසුකම් සැලසීම
- ආබාධ සහිත පුද්ගලයින් උදෙසා ආධාර උපකරණ සැපයීම (රෝද පුටු, චක්‍රෝධිකල්, කිහිලිකරු, අන්වරු හා කෘතීම අත් පා, ඇස් කැණීම්, අක්ෂි කාට, ඉවත උපකරණ හා වෙනත් විශේෂ උපකරණ ආදිය)
- ආබාධ සහිත පුද්ගලයන් හා මහජනාධාර ලාභීන් වෙනුවෙන් ආදායම් උත්පාදන වැඩ සටහන් ක්‍රියාත්මක කිරීම
- ආබාධ සහිත වූවන්ගේ නිවාස හා විශේෂ පාසැල් සඳහා ආයතනික පහසුකම් වැඩිදියුණු කිරීම (නඩත්තු, සංවර්ධනය, හා ප්‍රතිසංස්කාර ආදිය)
- ඉවතකාරීක හා සෙමින් මනස වැඩෙන පූර්ව අධ්‍යාපන විශේෂ දරුවන් සඳහා මුල් ළමාවිය අධ්‍යාපන වැඩ සටහන් ක්‍රියාත්මක කිරීම හා පහසුකම් සැලසීම
- සෙමින් මනස වර්ධනය වන විශේෂ ඒකක වලින් ගිලිහුණු දරුවන් සඳහා පූර්ව වෘත්තීය කුසලතා සංවර්ධන වැඩ සටහන් ක්‍රියාත්මක කිරීම
- අසරණ භාවයට පත් පිලිසරණයන් විසඳුම පවුල් සඳහා ඔවුන්ගේ ජීවන තත්වය උසස් කර ගැනීම සඳහා නිවාස පහසුකම් සැලසීම
- දිළිඳු හා අසරණ භාවයට පත් කාන්තාවන් සඳහා ඔවුන්ගේ ජීවන තත්වය උසස් කර ගැනීම පිණිස පහසුකම් සැලසීම
- කාර්ය මණ්ඩල කාර්ය සාධනය
- වැන්දඹු පවුල් , රෝගී පවුල් හා ආබාධිත පවුල්වල දරුවන් සඳහා අධ්‍යාපන ශිෂ්‍යාධාර ලබාදීම
- මන්දව්‍ය නිවාරණ වැඩ සටහන් ක්‍රියාවට නැංවීම

	සහන 2015	ඇස්තමේන්තුව 2016	ඇස්තමේන්තුව 2017	පුරෝකථනය 2018	පුරෝකථනය 2019
1 කාර්ය මණ්ඩල සේදවුම්	175	175	175	178	178
2 නිමැවුම් දර්ශක					
මහජන ආධාර ලාභීන් සංඛ්‍යාව	40,150	54,500	56,000	57,500	58,750
රෝගාධාර ලාභීන් සංඛ්‍යාව	5,206	6,400	6,750	6,900	7,500
අනියම් සහනාධාර ලාභීන් සංඛ්‍යාව	214	500	550	600	650
ආයතනික සේවා ලබන වැඩිහිටියන් සංඛ්‍යාව	707	675	625	610	600
පුළුල් මුද්‍රිත සේවා ලබන වැඩිහිටියන් සංඛ්‍යාව	117,219	125,000	130,500	135,000	140,000
ආයතනික සේවා ලබන ආබාධ සහිත වූවන් සංඛ්‍යාව	469	485	625	670	700
ආබාධ උපකරණ ලබන ආබාධිත සංඛ්‍යාව	7,410	8,050	8,250	8,500	9,250
මුල් ළමාවිය වැඩ සටහනට සහභාගී වන සංඛ්‍යාව	161	183	250	308	350
පූර්ව වෘත්තීය පුහුණුව ලබන සංඛ්‍යාව	154	198	230	250	280
ආදායම් උත්පාදන ව්‍යාපෘති සඳහා ආධාර ලබන සංඛ්‍යාව	36	50	100	150	200
පිලිසරණය නිවාස ලාභීන් සංඛ්‍යාව	100	120	200	300	400
කාර්ය මණ්ඩල පුහුණු වැඩ සටහන්	5	10	10	15	15
ශිෂ්‍ය මණ්ඩල අධ්‍යාපන ශිෂ්‍යාධාර වැඩ සටහන	2,287	2,386	2,400	2,500	2,750
3. ප්‍රතිඵල දර්ශක					
මහජනාධාර මගින් සහන සැලසෙන පුද්ගල සංඛ්‍යාව	80,500	110,000	120,000	125,000	125,000
රෝගාධාර මගින් සහන සැලසෙන පුද්ගල සංඛ්‍යාව	5,500	6,500	6,500	6,500	6,750
අනියම් සහනාධාර මගින් සහන සැලසෙන පුද්ගල සංඛ්‍යාව	500	830	900	950	950
වැඩිහිටියන් සඳහා ආයතනික සේවා	707	675	625	610	600
වැඩිහිටියන් සඳහා පුළුල් මුද්‍රිත සේවා	117,219	120,000	130,500	135,000	140,000
ආබාධ සහිත වූවන් සඳහා ආයතනික සේවා	469	485	625	670	700
ආබාධ සහිත වූවන් සඳහා ආබාධ උපකරණ	7,410	8,050	8,250	8,500	9,200
මුල් ළමාවිය සංවර්ධන වැඩ සටහන්	161	263	290	308	350
පූර්ව වෘත්තීය පුහුණුව	154	198	230	250	280
ආදායම් උත්පාදන ව්‍යාපෘති	56	100	200	250	275
පිලිසරණ නිවාස	128	225	500	500	500
4. කාර්යක්ෂමතා දර්ශක					
අපේක්ෂිත සේවාවන්ගේ වර්ධනය	10%	15%	15%	15%	15%

එන් ඩබ් පී 233 - සමාජ සේවා දෙපාර්තමේන්තුව

ව්‍යාපෘති පිරිවැය

පිරිවැය	2015 සහය වියදම් රු. '000	2016 ඇස්තමේන්තුව රු. '000	2017 ඇස්තමේන්තුව රු. '000	2018 ප්‍රරේකිතය රු. '000	2019 ප්‍රරේකිතය රු. '000
පුනරාවර්තන වැය	317,409	321,672	339,608	356,588	374,418
දුර්ගල පඩිනඩි	75,964	79,472	77,608	81,488	85,563
වෙනත් පුනරාවර්තන	241,445	242,200	262,000	275,100	288,855
මූලධන වැය	200	500	700	735	772
ව්‍යාපෘති පිරිවැය	317,609	322,172	340,308	357,323	375,190

වැඩ සටහන - 95 සමාජ ආරක්ෂණය

ව්‍යාපෘතිය - 03 සමාජ සේවා කටයුතු

වැය විෂය හා මූල්‍යකරණය අනුව ව්‍යාපෘති වියදම

වැය විෂය	අයිතමය	මූල්‍යකරණය	කාණ්ඩය / වැය විෂය / අයිතම විස්තරය	2015 සහය වියදම් රු. '000	2016 ඇස්තමේන්තුව රු. '000	2017 ඇස්තමේන්තුව රු. '000
			පුනරාවර්තන වියදම	317,409	321,672	339,608
			දුර්ගල පඩිනඩි	75,964	79,472	77,608
1001	22		වැටුප් හා වෙනත්	35,101	35,161	49,698
1002	22		අතිකාල හා නිවාඩු වැටුප්	539	500	500
1003	22		වෙනත් දීමනා	40,324	43,811	27,410
			ගමන් වියදම්	3,563	4,200	4,200
1101	22		දේශීය	3,563	4,200	4,200
			සැපයීම්	1,267	1,492	1,500
1201	22		ලිපි ද්‍රව්‍ය සහ කාර්යාලයීය අවශ්‍යතා	650	650	700
1202	22		ඉන්ධන	575	800	800
1203	22		ආහාරපාන හා නිල ඇඳුම්	42	42	-
			තඩත්තු වියදම්	717	750	650
1301	22		වාහන	568	600	600
1302	22		යන්ත්‍ර සහ යන්ත්‍රෝපකරණ	49	50	50
1303	22		ගොඩනැගිලි හා ඉදිකිරීම්	100	100	-
			සේවා	555	758	650
1401	22		ප්‍රවාහන	30	30	40
1402	22		තැපැල් හා සන්නිවේදන	100	75	150
1403	22		විදුලිය හා ජලය	87	100	100
1404	22		බදු කුලී හා පළාත් පාලන ආයතන බදු	20	-	60
1409	22		වෙනත්	318	553	300
			මාරු කිරීම්	235,343	235,000	255,000
1501	22		සුභ සාධක වැඩ සටහන්	235,343	235,000	255,000
			මූලධන වියදම	200	500	700
2102	23		මූලධන වත්කම් අත්පත් කර ගැනීම	200	500	700
			ගෘහ භාණ්ඩ හා කාර්යාලයීය උපකරණ	200	500	700
			ව්‍යාපෘතියේ මුළු වියදම	317,609	322,172	340,308

වාර්ෂික මුදල් ප්‍රකාශය 2017
එන් ඩබ් පී 233 - සමාජ සේවා දෙපාර්තමේන්තුව

ව්‍යාපෘති වියදම් මූලාකරණය

මූලාකරණය	2015 සත්‍ය වියදම රු. '000	2016 ඇස්තමේන්තුව රු. '000	2017 ඇස්තමේන්තුව රු. '000
විසර්ජන ප්‍රඥප්තිය			
22 පළාත් සභා අරමුදල - සාමූහික ප්‍රදානය සහ පැවරුණු ආදායම්	317,409	321,672	339,608
23 පළාත් සභා අරමුදල - උපමාන පාදක ප්‍රදානය සහ අනුරූපීය ප්‍රදානය	200	500	700
මුළු මූලාකරණය	317,609	322,172	340,308

ව්‍යාපෘති සේවා නියුක්ති විස්තරය

කතෘ	2015 සත්‍ය	2016 ඇස්තමේන්තුව	2017 ඇස්තමේන්තුව
ස්ථිර	173	178	173
ජ්‍යෙෂ්ඨ මට්ටම	-	-	-
තෘතීය මට්ටම	54	54	54
ද්විතීය මට්ටම	109	115	109
ප්‍රාථමික මට්ටම	10	9	10
තාවකාලික/අනියම්	2	2	2
ජ්‍යෙෂ්ඨ මට්ටම	-	-	-
තෘතීය මට්ටම	-	-	-
ද්විතීය මට්ටම	2	2	2
ප්‍රාථමික මට්ටම	-	-	-
එකතුව	175	180	175

එන් ඩබ්ලිව් 234 - පරිවාස හා මාර්ග සහ සේවා දෙපාර්තමේන්තුව

මෙහෙවර

වසම් පළාත තුළ අනාර්ථ, අසරණ හා අන්තල ළමුන් ආර්ථික, මානසික හා සදාචාරානුකූල වශයෙන් සංවර්ධනය කිරීමත්, ඔවුන් උදෙසා සියළු ආකාරයෙන් සුබසාධන කටයුතු හා රැකවරණය සැලැස්වීමත්, ශ්‍රම අධිස්වාසිකම් සහ ළමුන්ගේ සමාජ ගරුත්වය සුරක්ෂිත කිරීමත් තුළින් සමාජ සංවර්ධනයේ සක්‍රීය කොටස්කරුවන් බවට ඔවුන් පත්කිරීම

ප්‍රධාන කාර්යයන්

විශේෂයෙන් සේවා: පවුල් හෝ සමාජ පරිසරයේ නොගැලපීම් නිසා සමාජ විරෝධී ක්‍රියාවන්ට යොමු වූ අයගේ වර්ගයන් යහපත් ආකාරයට හැඩගැස්වීම සහන සේවා: ශ්‍රමාරක්ෂක සේවා යටතේ දැරුවන් සිංහාවට පත් කිරීම වැළැක්වීම සඳහා අවශ්‍ය පුරව ක්‍රියා මාර්ග ගැනීම හා සිංහනයට පත්වූවන්ට සහන සැලැස්වීම

අත්තිකාරම් ගිණුම්

	2015 සහන සීමාව රු. '000	2016 ඇස්තමේන්තුව රු. '000	2017 ඇස්තමේන්තුව රු. '000
පළාත් රාජ්‍ය කිලිමාරිත්ව අත්තිකාරම්			
උපරිම විසඳුම් සීමාව	3,766	5,000	4,000
අවම ලැබීම් සීමාව	3,951	2,500	2,500
උපරිම හර ජේෂ සීමාව	10,004	20,000	14,000

වැඩ සටහන් සහ ව්‍යාපෘති අනුව විසඳුම් සාරාංශය

වැඩ සටහන් / ව්‍යාපෘති නාමය	2015 සහන විසඳුම රු. '000	2016 ඇස්තමේන්තුව රු. '000	2017 ඇස්තමේන්තුව රු. '000	2018 පුරෝකථනය රු. '000	2019 පුරෝකථනය රු. '000
පුනරාවර්තන විසඳුම්	93,625	95,202	113,557	119,235	125,197
03 පළාත් පරිපාලනය	13,560	14,033	14,766	15,504	16,280
02 සාමාන්‍ය පරිපාලනය	13,560	14,033	14,766	15,504	16,280
95 සමාජ ආරක්ෂණය	80,065	81,169	98,791	103,731	108,917
03 පරිවාස හා මාර්ග සහ සේවා	80,065	81,169	98,791	103,731	108,917
මූලධන විසඳුම්	1,999	1,000	1,500	1,575	1,654
03 පළාත් පරිපාලනය	1,999	1,000	1,500	1,575	1,654
02 සාමාන්‍ය පරිපාලනය	1,999	1,000	1,500	1,575	1,654
මුළු විසඳුම්	95,624	96,202	115,057	120,810	126,850
03 පළාත් පරිපාලනය	15,559	15,033	16,266	17,079	17,933
02 සාමාන්‍ය පරිපාලනය	15,559	15,033	16,266	17,079	17,933
95 සමාජ ආරක්ෂණය	80,065	81,169	98,791	103,731	108,917
03 පරිවාස හා මාර්ග සහ සේවා	80,065	81,169	98,791	103,731	108,917

කාණ්ඩය අනුව විසඳුම් සාරාංශය

කාණ්ඩය	2015 සහන විසඳුම රු. '000	2016 ඇස්තමේන්තුව රු. '000	2017 ඇස්තමේන්තුව රු. '000
පුනරාවර්තන විසඳුම්	93,625	95,202	113,557
පුද්ගල පඩිනඩි	51,077	52,887	58,357
තමන් විසඳුම්	1,967	2,100	2,570
සැපයීම්	5,571	5,970	10,020
නඩත්තු විසඳුම්	2,051	1,220	2,750
සේවා	2,959	3,025	4,860
මාරු කිරීම් හා ප්‍රදාන	30,000	30,000	35,000
මූලධන විසඳුම්	1,999	1,000	1,500
මූලධන වත්කම් අත්පත් කරගැනීම	1,999	1,000	1,500
මුළු විසඳුම්	95,624	96,202	115,057

වාර්ෂික මුදල් ප්‍රකාශය 2017
එන් ඩබ්ලිව් 234 - පරිවාස හා ශ්‍රමාරක්ෂක දෙපාර්තමේන්තුව

මූල්‍යකරණය	2015 සහති වියදම රු. '000	2016 ඇස්තමේන්තුව රු. '000	2017 ඇස්තමේන්තුව රු. '000
විසර්ජන ප්‍රඥප්තිය			
22 පළාත් සභා අරමුදල - සාමූහික ප්‍රදානය සහ පැවරුණු ආදායම්	93,625	95,202	113,557
23 පළාත් සභා අරමුදල - උපමාන පාදක ප්‍රදානය සහ අනුරූපීක ප්‍රදානය	1,999	1,000	1,500
මුළු මූල්‍යකරණය	95,624	96,202	115,057

ශීර්ෂ සේවා නියුක්ති විස්තරය

තනතුර	2015 සහති	2016 ඇස්තමේන්තුව	2017 ඇස්තමේන්තුව
ස්ථීර	134	134	167
ජ්‍යෙෂ්ඨ මට්ටම	1	1	1
තෘතීය මට්ටම	38	38	38
ද්විතීය මට්ටම	60	60	92
ප්‍රාථමික මට්ටම	35	35	36
තාවකාලික/අන්යම්	-	-	5
ජ්‍යෙෂ්ඨ මට්ටම	-	-	-
තෘතීය මට්ටම	-	-	-
ද්විතීය මට්ටම	-	-	-
ප්‍රාථමික මට්ටම	-	-	5
එකතුව	134	134	172

එන් ඩබ් පී 234 - පරිවාස හා මාර්ග සංරක්ෂණ දෙපාර්තමේන්තුව

වැඩ සටහන - 03 පළාත් පරිපාලනය
 ව්‍යාපෘතිය - 02 සාමාන්‍ය පරිපාලනය -

ව්‍යාපෘති විස්තරය

ව්‍යාපෘති අරමුණු

පරිවාස හා මාර්ග සංරක්ෂණ දෙපාර්තමේන්තුවේ ආයතන හා පරිපාලන කාර්යයන් ඵලදායීව හා කාර්යක්ෂමව ඉටු කිරීම

කාර්ය ලැයිස්තුව

1. ආයතන හා පරිපාලන කටයුතු
2. වත්කම් නඩත්තු කටයුතු
3. වාර්ෂික ඇස්තමේන්තු සකස් කිරීම
4. කාලීනව පිළියෙල කළ යුතු මූල්‍ය වාර්තා සකස් කිරීම
5. වාර්ෂික විසර්ජන ගිණුම් සහ අන්තිකාරම් ගිණුම් සකස් කිරීම

	සහය 2015	ඇස්තමේන්තුව 2016	ඇස්තමේන්තුව 2017	පුරෝකථනය 2018	පුරෝකථනය 2019
1 කාර්ය මණ්ඩල යෙදවුම්	23	23	23	23	23
2 නිමැවුම් දර්ශක					
ඉදිරිපත් කරන ලද මූල්‍ය වාර්තා ගණන	56	56	56	56	56
පිළිතුරු සැපයූ විගණන විමසුම් සංඛ්‍යාව	9	12	12	12	12
පවත්වාගෙන යන ලද පෞද්ගලික ලිපි ගොනු සංඛ්‍යාව	135	137	167	167	167
අභ්‍යන්තරව කළ ගොඩනැගිලි සංඛ්‍යාව	2	2	8	8	8

ව්‍යාපෘති පිරිවැය

පිරිවැය	2015 සහය වියදම් රු. '000	2016 ඇස්තමේන්තුව රු. '000	2017 ඇස්තමේන්තුව රු. '000	2018 පුරෝකථනය රු. '000	2019 පුරෝකථනය රු. '000
පුනරාවර්තන වැය	13,560	14,033	14,766	15,504	16,280
පුද්ගල පඩිනඩි	10,368	11,088	11,566	12,144	12,752
වෙනත් පුනරාවර්තන	3,192	2,945	3,200	3,360	3,528
මූලධන වැය	1,999	1,000	1,500	1,575	1,654
ව්‍යාපෘති පිරිවැය	15,559	15,033	16,266	17,079	17,933

එන් ඩබ්ලිව් 234 - පරිවාස හා ශ්‍රමාරක්ෂක දෙපාර්තමේන්තුව

වැඩ සටහන - 03 පළාත් පරිපාලනය

ව්‍යාපෘතිය - 02 සාමාන්‍ය පරිපාලනය -

වැය විෂය හා මූල්‍යකරණය අනුව ව්‍යාපෘති විෂය

වැය විෂය	අයිතමය	මූල්‍යකරණය	කාණ්ඩය / වැය විෂය / අයිතම විස්තරය	2015 සහාය විෂයදම රු. '000	2016 ඇස්තමේන්තුව රු. '000	2017 ඇස්තමේන්තුව රු. '000
			පුනරාවර්තන විෂයදම	13,560	14,033	14,766
1001	22		පුද්ගල සවිනාඩි	10,368	11,088	11,566
1002	22		වැටුප් හා වේතන	4,440	4,629	6,902
1003	22		අතිතාල හා නිරාවු දින වැටුප්	419	600	500
			වෙනත් දීමනා	5,509	5,859	4,164
1101	22		ගමන් විෂයදම්	248	300	370
			දේශීය	248	300	370
1201	22		භූමි විෂයදම්	1,263	1,220	1,170
1202	22		ලිපි ද්‍රව්‍ය සහ කාර්යාලයීය අවශ්‍යතා	525	400	400
1205	22		ඉන්ධන	699	750	700
			වෙනත්	39	70	70
1301	22		කඩක්කු විෂයදම්	1,029	800	850
1302	22		වාහන	499	500	550
1303	22		යන්ත්‍ර සහ යන්ත්‍රෝපකරණ	80	150	150
			ගොඩනැගිලි හා ඉදිකිරීම්	450	150	150
1401	22		සේවා	652	625	810
1402	22		ප්‍රවාහන	31	25	-
1403	22		නැවතුම් හා සන්නිවේදන	200	250	300
1404	22		විදුලිය හා ජලය	200	150	250
1409	22		බදු කුලී හා පළාත් පාලන ආයතන බදු	27	50	60
			වෙනත්	194	150	200
			මූලධන විෂයදම්	1,999	1,000	1,500
2102	23		මූලධන වත්කම් අත්පත් කර ගැනීම්	1,999	1,000	1,500
			ගෘහ හාණ්ඩ හා කාර්යාලයීය උපකරණ	1,999	1,000	1,500
			ව්‍යාපෘතියේ මුළු විෂයදම්	15,559	15,033	16,266

ව්‍යාපෘති විෂයදම් මූල්‍යකරණය

මූල්‍යකරණය	2015 සහාය විෂයදම රු. '000	2016 ඇස්තමේන්තුව රු. '000	2017 ඇස්තමේන්තුව රු. '000
විසර්ජන ප්‍රභවය			
22 පළාත් සභා අරමුදල - සාමූහික ප්‍රදානය සහ පැවරුණු ආදායම්	13,560	14,033	14,766
23 පළාත් සභා අරමුදල - උපමාන පාදක ප්‍රදානය සහ අනුරූපීක ප්‍රදානය	1,999	1,000	1,500
මුළු මූල්‍යකරණය	15,559	15,033	16,266

එන් ඩබ්ලිව් පී 234 - පරිවාස හා ශ්‍රමාරක්ෂක දෙපාර්තමේන්තුව

ව්‍යාපෘති සේවා නියුක්ති විස්තරය

තනතුර	2015 සංඛ්‍යා	2016 ඇස්තමේන්තු	2017 ඇස්තමේන්තු
ස්ථිර	23	23	23
ජ්‍යෙෂ්ඨ මට්ටම	1	1	1
තෘතීය මට්ටම	3	3	3
ද්විතීය මට්ටම	9	9	9
ප්‍රාථමික මට්ටම	10	10	10
තාවකාලික/අනියම්	-	-	-
ජ්‍යෙෂ්ඨ මට්ටම	-	-	-
තෘතීය මට්ටම	-	-	-
ද්විතීය මට්ටම	-	-	-
ප්‍රාථමික මට්ටම	-	-	-
එකතුව	23	23	23

වැඩ සටහන - 95 සමාජ ආරක්ෂණය
ව්‍යාපෘතිය - 03 පරිවාස හා ශ්‍රමාරක්ෂක සේවා

ව්‍යාපෘති විස්තරය

ව්‍යාපෘති අරමුණු

ප්‍රශංසනීය ශ්‍රමීන් හඳුනාගත් ඒකක ඔවුනට අවශ්‍ය ආරක්ෂාව හා ඔවුන්ගේ අයිතීන් ලබා දීම සඳහා අවශ්‍ය කටයුතු කඩිනමින් ඉටු කිරීම

කාර්ය ලැයිස්තුව

- අධිකාරණයෙන් හා වෙනත් මාර්ගවලින් යොමු කරන ශ්‍රමීන් ආයතන ගත කර පුනරුත්ථාපනය කිරීම හා ආරක්ෂාව සැලසීම
- දිවා සුරැකුම් මධ්‍යස්ථාන පැවැත්වීම
- ශ්‍රම නිවාස පවත්වාගෙන යාම
- ස්වයං රැකියා සඳහා ආධාර සැපයීම
- ශ්‍රම අපයෝජන සම්බන්ධ විවිධ සමාජ කණ්ඩායම් දැනුවත් කිරීම

	සංඛ්‍යා 2015	ඇස්තමේන්තු 2016	ඇස්තමේන්තු 2017	පුරෝකථනය 2018	පුරෝකථනය 2019
1. කාර්ය මණ්ඩල යෙදවුම්	134	134	172	172	172
2. නිමැවුම් දර්ශක					
අනාථ, අක්ෂ හා අසරණ භාවයට පත් රැකවරණය අවශ්‍ය ශ්‍රමීන්	1,350	1,350	1,400	1,400	1,400
දෙමාපියන් හිටින නිසි භාරයක් හා ආරක්ෂාවක් ලබාදිය නොහැකි ශ්‍රමීන්ගේ					
අධ්‍යාපන අවශ්‍යතා ඉටු කළ යුතු සංඛ්‍යාව	270	350	350	400	400
අධිකාරණයෙන් යොමු වන ශ්‍රමීන් පුනරුත්ථාපනය කිරීම	450	450	400	400	400
පෙර පාලනවලින් පසුවන දරුවන් සඳහා දිවාසුරැකුම් මධ්‍යස්ථාන					
පවත්වාගෙන යාම (ශ්‍රමීන්)	8,000	8,300	8,500	8,500	8,500
ආර්ථික පෝෂ නිසා නිවාස ගත කිරීමට බලාපොරොත්තුවන දරුවන් පවුල තුළම					
කඩා රැකවරණය සැලසීම හා නිවාස ගත දරුවන් පවුල් ස්ථාපනය කිරීමේ	75	100	200	200	200
බාධාව, ආර්ථික අපහසුතා නම්, එය අවම කර දරුවන් පවුලට ස්ථාපනය කිරීම	80	85	90	95	100
අඩු 16 ව වැඩි අඩු 18 ව අඩු අධ්‍යාපනය නොලබන දරුවන්ට වෘත්තීය පුහුණුව					
3. ප්‍රතිඵල දර්ශක					
රැකවරණය ලැබූ ශ්‍රමීන් ගණන	1,200	1,200	1,200	1,200	1,200
සුදුසු පුද්ගල පරිලෝචන නියෝග යටතේ ආධාර ලබා දෙන සංඛ්‍යාව	150	150	150	200	200
රැකවුම් භාරයට පත්කර පුනරුත්ථාපනය කිරීම	460	450	400	400	400
දිවා සුරැකුම් මධ්‍යස්ථාන පැවැත්වීම (පැමිණෙන ශ්‍රමීන් සංඛ්‍යාව)	8,000	8,300	8,500	8,500	8,500
ප්‍රජා පාලිත ආධාර ලබා දීම	75	100	200	200	200
වෘත්තීය පුහුණු ලබා දීම	80	85	90	95	100
4. කාර්යක්ෂමතා දර්ශක					
රැකවරණය ලැබූ ශ්‍රමීන්ගේ ප්‍රතිශතය	88%	88%	88%	88%	88%
සුදුසු පරිලෝචන නියෝග යටතේ ආධාර ලබා දීමේ ප්‍රතිශතය	55%	44%	50%	50%	50%
රැකවුම් භාරයට පත්කර පුනරුත්ථාපනය කිරීම, පරිවාස පරිලෝචන නියෝග	100%	100%	100%	100%	100%
දිවා සුරැකුම් මධ්‍යස්ථාන පැවැත්වීම	100%	100%	100%	100%	100%
ප්‍රජා පාලිත ආධාර ලබා දීමේ ප්‍රතිශතය	100%	100%	100%	100%	100%
වෘත්තීය පුහුණු ලබා දීමේ ප්‍රතිශතය	100%	100%	100%	100%	100%

එන් ඩබ් ෂී 234 - පරිවාස හා ශ්‍රමාරක්ෂක දෙපාර්තමේන්තුව

ව්‍යාපෘති පිරිවැය

පිරිවැය	2015 සහය වියදම රු. '000	2016 ඇස්තමේන්තුව රු. '000	2017 ඇස්තමේන්තුව රු. '000	2018 පුරෝකථනය රු. '000	2019 පුරෝකථනය රු. '000
පුනරාවර්තන වැය	80,065	81,169	98,791	103,731	108,917
පුද්ගල පවිතඨ වෙනත් පුනරාවර්තන	40,709 39,356	41,799 39,370	46,791 52,000	49,131 54,600	51,587 57,330
මූලධන වැය	-	-	-	-	-
ව්‍යාපෘති පිරිවැය	80,065	81,169	98,791	103,731	108,917

වැඩ සටහන - 95 සමාජ ආරක්ෂණය
ව්‍යාපෘතිය - 03 පරිවාස හා ශ්‍රමාරක්ෂක සේවා

වැය විෂය හා මූල්‍යකරණය අනුව ව්‍යාපෘති වියදම

වැය විෂය	අයිතමය	මූල්‍යකරණය	කාණ්ඩය / වැය විෂය / අයිතම විස්තරය	2015 සහය වියදම රු. '000	2016 ඇස්තමේන්තුව රු. '000	2017 ඇස්තමේන්තුව රු. '000
			පුනරාවර්තන වියදම්	80,065	81,169	98,791
			පුද්ගල පවිතඨ	40,709	41,799	46,791
1001	22		වැටුප් හා වෙනත්	17,642	17,265	27,703
1002	22		අතිකාල හා නිවාඩු දින වැටුප්	1,461	1,500	1,400
1003	22		වෙනත් දීමනා	21,606	23,034	17,688
			තමන් වියදම්	1,719	1,800	2,200
1101	22		දේශීය	1,719	1,800	2,200
			සැපයීම්	4,308	4,750	8,850
1201	22		ලිපි ද්‍රව්‍ය සහ කාර්යාලයේ අවශ්‍යතා	518	300	400
1202	22		ඉන්ධන	499	700	700
1203	22		ආහාරපාන හා නිල ඇඳුම්	3,069	3,500	7,500
1204	22		වෛද්‍ය සැපයීම්	75	100	100
1205	22		වෙනත්	147	150	150
			නඩත්තු වියදම්	1,022	420	1,900
1301	22		වාහන	765	300	1,400
1302	22		යන්ත්‍ර සහ යන්ත්‍රෝපකරණ	66	20	100
1303	22		ගොඩනැගිලි හා ඉදිකිරීම්	191	100	400
			සේවා	2,307	2,400	4,050
1401	22		ප්‍රවාහන	47	50	50
1402	22		හැපැල් හා සන්නිවේදන	509	400	700
1403	22		විදුලිය හා ජලය	405	350	600
1404	22		බදු කුලී හා පළාත් පාලන ආයතන බදු	49	100	100
1409	22		වෙනත්	1,297	1,500	2,600
			මාරු කිරීම්	30,000	30,000	35,000
1505	22		සම්මාදම් හා දායක මුදල්	30,000	30,000	35,000
			ව්‍යාපෘතියේ මුළු වියදම	80,065	81,169	98,791


වාර්ෂික මුදල් ප්‍රකාශය 2017
එන් ඩබ්ලිව් පී 234 - පරිවාස හා ශ්‍රමාරක්ෂක දෙපාර්තමේන්තුව

ව්‍යාපෘති වියදම් මූල්‍යකරණය

මූල්‍යකරණය	2015 සත්‍ය වියදම රු. '000	2016 ඇස්තමේන්තුව රු. '000	2017 ඇස්තමේන්තුව රු. '000
විසර්ජන ප්‍රඥප්තිය 22 පළාත් සභා අරමුදල - සාමූහික ප්‍රදානය සහ පැවරුණු ආදායම්	80,065	81,169	98,791
මුළු මූල්‍යකරණය	80,065	81,169	98,791

ව්‍යාපෘති සේවා නියුක්ති විස්තරය

තනතුර	2015 සත්‍ය	2016 ඇස්තමේන්තුව	2017 ඇස්තමේන්තුව
සේවර	111	111	144
ජ්‍යෙෂ්ඨ මට්ටම	-	-	-
තාක්ෂණික මට්ටම	35	35	35
ද්විතීයික මට්ටම	51	51	83
ප්‍රාථමික මට්ටම	25	25	26
තාවකාලික/අනියම්	-	-	5
ජ්‍යෙෂ්ඨ මට්ටම	-	-	-
තාක්ෂණික මට්ටම	-	-	-
ද්විතීයික මට්ටම	-	-	5
ප්‍රාථමික මට්ටම	-	-	-
එකතුව	111	111	149



වයඹ පළාත් මාර්ග, ප්‍රවාහන,
සමුපකාර සංවර්ධන හා වෙළඳ
නිවාස හා ඉදිකිරීම්, කර්මාන්ත
සහ ග්‍රාම සංවර්ධන අමාත්‍යාංශය

වයඹ පළාත් මාර්ග, ප්‍රවාහන, සමුපකාර සංවර්ධන හා වෙළඳ, නිවාස හා ඉදිකිරීම්, කර්මාන්ත සහ
ග්‍රාම සංවර්ධන කටයුතු පිළිබඳ පළාත් අමාත්‍යාංශය

මෙහෙවර

වයඹ පළාත් මාර්ග සංවර්ධන, ප්‍රවාහන, සමුපකාර සංවර්ධන හා වෙළඳ, නිවාස හා ඉදිකිරීම්, කර්මාන්ත සහ ග්‍රාම සංවර්ධන කිරණ ලෙස සංවර්ධනය කරමින්,
සමාධිමත් හා ගෞරවාන්විත ජන ජීවිතයක් උදා කරලීම උදෙසා ඇපකැපවීම තුළින්
සහජීවනයෙන් පිරි සෞභාග්‍යමත් සමාජයක් වශයට උදාකිරීම

ප්‍රධාන කාර්යයන්

වයඹ පළාත තුළ ඇති සී සහ ඩී පී කියේ මාර්ග පුනරුත්ථාපනය, වැඩි දියුණුව හා නඩත්තුව, මාර්ග ක්ෂේත්‍රය වෙනුවෙන් ඉංජිනේරුමය හා උපදෙශාත්මක සේවා සැපයීම
සඳහා අවශ්‍ය වන මහ පොත්විම්, මෙහෙයවීම් හා මූල්‍යාධාර සැපයීම, සමුපකාර ව්‍යවසාය සංවර්ධනය, ග්‍රාමීය කර්මාන්ත අවශ්‍යතා සැපයීම, ගෙවීම්පත්තේ හා
ගෙවල්තූලි නිවැසියන්ගේ අයිතිකරු ප්‍රායෝගික කිරීම සඳහා ක්‍රියා කිරීම,

අමාත්‍යාංශය යටතේ පැවැත්වෙන ආයතන

දෙපාර්තමේන්තු

- මාර්ග සංවර්ධන දෙපාර්තමේන්තුව
- නිවාස හා ඉදිකිරීම් දෙපාර්තමේන්තුව
- සමුපකාර සංවර්ධන දෙපාර්තමේන්තුව
- ජේෂ කර්මාන්ත දෙපාර්තමේන්තුව
- කුඩා කර්මාන්ත දෙපාර්තමේන්තුව

ව්‍යවස්ථාපිත ආයතන

- මාර්ග සංවර්ධන ප්‍රවාහන අධිකාරිය
- නිවාස සංවර්ධන අරමුදල
- සමුපකාර සේවක විග්‍රාම අරමුදල
- සමුපකාර සංවර්ධන පදනම

ආයතන අනුව විස්තරිත සාරාංශය

දෙපාර්තමේන්තුව	2015	2016	2017	2018	2019
	සකස් විසඳුම රු. '000	ඇස්තමේන්තුව රු. '000	ඇස්තමේන්තුව රු. '000	පුරෝකථනය රු. '000	පුරෝකථනය රු. '000
පුනරාවර්තන විසඳුම	787,439	911,568	917,681	963,565	1,011,743
240 මාර්ග සංවර්ධන, ප්‍රවාහන, සමුපකාර සංවර්ධන හා වෙළඳ, නිවාස හා ඉදිකිරීම්, කර්මාන්ත සහ ග්‍රාම සංවර්ධන කටයුතු පිළිබඳ පළාත් අමාත්‍යවරයා	61,743	147,920	139,655	146,638	153,970
241 මාර්ග සංවර්ධන දෙපාර්තමේන්තුව	335,695	342,243	347,398	364,768	383,006
242 නිවාස හා ඉදිකිරීම් දෙපාර්තමේන්තුව	9,583	11,278	11,022	11,573	12,152
243 සමුපකාර සංවර්ධන දෙපාර්තමේන්තුව	200,710	213,878	228,718	240,154	252,162
244 ජේෂ කර්මාන්ත දෙපාර්තමේන්තුව	105,903	118,598	110,584	116,113	121,919
245 කුඩා කර්මාන්ත දෙපාර්තමේන්තුව	73,805	77,651	80,304	84,319	88,535
මුලදාන විසඳුම	338,411	449,775	244,150	256,358	269,174
240 මාර්ග සංවර්ධන, ප්‍රවාහන, සමුපකාර සංවර්ධන හා වෙළඳ, නිවාස හා ඉදිකිරීම්, කර්මාන්ත සහ ග්‍රාම සංවර්ධන කටයුතු පිළිබඳ පළාත් අමාත්‍යවරයා	328,540	442,075	238,200	250,110	262,616
241 මාර්ග සංවර්ධන දෙපාර්තමේන්තුව	4,224	3,250	1,300	1,365	1,431
242 නිවාස හා ඉදිකිරීම් දෙපාර්තමේන්තුව	749	500	400	420	441
243 සමුපකාර සංවර්ධන දෙපාර්තමේන්තුව	899	700	800	840	882
244 ජේෂ කර්මාන්ත දෙපාර්තමේන්තුව	1,499	1,000	1,550	1,628	1,709
245 කුඩා කර්මාන්ත දෙපාර්තමේන්තුව	2,500	2,250	1,900	1,995	2,095
මුළු විසඳුම	1,125,850	1,361,343	1,161,831	1,219,923	1,280,917
240 මාර්ග සංවර්ධන, ප්‍රවාහන, සමුපකාර සංවර්ධන හා වෙළඳ, නිවාස හා ඉදිකිරීම්, කර්මාන්ත සහ ග්‍රාම සංවර්ධන කටයුතු පිළිබඳ පළාත් අමාත්‍යවරයා	390,283	589,995	377,855	396,748	416,586
241 මාර්ග සංවර්ධන දෙපාර්තමේන්තුව	339,919	345,493	348,698	366,133	384,437
242 නිවාස හා ඉදිකිරීම් දෙපාර්තමේන්තුව	10,332	11,778	11,422	11,993	12,593
243 සමුපකාර සංවර්ධන දෙපාර්තමේන්තුව	201,609	214,578	229,518	240,994	253,044
244 ජේෂ කර්මාන්ත දෙපාර්තමේන්තුව	107,402	119,598	112,134	117,741	123,628
245 කුඩා කර්මාන්ත දෙපාර්තමේන්තුව	76,305	79,901	82,204	86,314	90,630

වාර්ෂික මුදල් ප්‍රකාශය 2017

වයඹ පළාත් මාර්ග, ප්‍රවාහන, සමුපකාර සංවර්ධන හා වෙළඳ, නිවාස හා ඉදිකිරීම්, කර්මාන්ත සහ
ග්‍රාම සංවර්ධන කටයුතු පිළිබඳ පළාත් අමාත්‍යාංශය

වැඩ සටහන් අනුව වියදම් සාරාංශය

වැඩ සටහන්	2015	2016	2017	2018	2019
	සත්‍ය වියදම් රු. ' 000	ඇස්තමේන්තුව රු. ' 000	ඇස්තමේන්තුව රු. ' 000	පුරෝකථනය රු. ' 000	පුරෝකථනය රු. ' 000
පුනරාවර්තන වියදම්	787,439	911,568	917,681	963,565	1,011,743
03 පළාත් පරිපාලනය	152,326	176,587	166,399	174,719	183,455
50 මහාමාර්ග ඉදිකිරීම් හා නඩත්තුව	304,801	309,280	316,479	332,303	348,918
51 කර්මාන්ත සංවර්ධනය	154,972	169,491	164,112	172,318	180,933
53 සමුපකාර සංවර්ධනය	175,340	186,000	201,572	211,651	222,233
60 ප්‍රජා සංවර්ධනය	-	70,210	69,119	72,575	76,204
61 නිවාස හා ප්‍රජා පහසුකම්	-	-	-	-	-
මූලධන වියදම්	338,411	449,775	244,150	256,358	269,174
03 පළාත් පරිපාලනය	20,892	19,225	16,600	17,430	18,302
47 ප්‍රවාහන සේවා	13,089	14,000	15,000	15,750	16,537
49 විදුලි බල හා බල ශක්ති සේවා	8,000	-	-	-	-
50 මහාමාර්ග ඉදිකිරීම් හා නඩත්තුව	288,931	351,300	179,000	187,950	197,348
51 කර්මාන්ත සංවර්ධනය	2,499	17,250	12,350	12,968	13,615
53 ප්‍රාදේශීය සංවර්ධනය	-	4,000	1,000	1,050	1,102
60 ප්‍රජා සංවර්ධනය	-	35,000	15,200	15,960	16,758
61 නිවාස හා ප්‍රජා පහසුකම්	5,000	9,000	5,000	5,250	5,512
මුළු වියදම්	1,125,850	1,361,343	1,161,831	1,219,923	1,280,917
03 පළාත් පරිපාලනය	173,218	195,812	182,999	192,149	201,757
47 ප්‍රවාහන සේවා	13,089	14,000	15,000	15,750	16,537
49 විදුලි බල හා බල ශක්ති සේවා	8,000	-	-	-	-
50 මහාමාර්ග ඉදිකිරීම් හා නඩත්තුව	593,732	660,580	495,479	520,253	546,266
51 කර්මාන්ත සංවර්ධනය	157,471	186,741	176,462	185,285	194,548
53 ප්‍රාදේශීය සංවර්ධනය	175,340	190,000	202,572	212,701	223,335
60 ප්‍රජා සංවර්ධනය	-	105,210	84,319	88,535	92,962
61 නිවාස හා ප්‍රජා පහසුකම්	5,000	9,000	5,000	5,250	5,512

කාර්ෂණික අනුව වියදම් සාරාංශය

කාර්ෂණික	2015	2016	2017
	සත්‍ය වියදම් රු. ' 000	ඇස්තමේන්තුව රු. ' 000	ඇස්තමේන්තුව රු. ' 000
පුනරාවර්තන වියදම්	787,439	911,568	917,681
පුද්ගල පහසුකම්	443,915	547,407	560,966
ගමන් වියදම්	24,215	30,575	29,635
සැපයීම්	23,263	27,714	27,180
නඩත්තු වියදම්	246,673	248,655	251,550
සේවා	14,218	18,499	19,850
මාරු කිරීම්	29,868	35,500	28,500
වෙනත් පුනරාවර්තන වියදම්	5,287	3,218	-
මූලධන වියදම්	338,411	449,775	244,150
මූලධන වත්කම්වල පුනරුත්ථාපනය හා වැඩිදියුණු කිරීම	18,474	18,750	24,250
මූලධන වත්කම් අත්පත් කරගැනීම	319,937	427,025	216,300
හැකියා වර්ධනය	-	4,000	3,600
මුළු වියදම්	1,125,850	1,361,343	1,161,831

මූල්‍යකරණය	2015	2016	2017
	සත්‍ය වියදම් රු. ' 000	ඇස්තමේන්තුව රු. ' 000	ඇස්තමේන්තුව රු. ' 000
විකර්ෂක ප්‍රදානය			
22 පළාත් සභා අරමුදල - සාමූහික ප්‍රදානය සහ පැවරුණු ආදායම්	787,439	911,568	917,681
23 පළාත් සභා අරමුදල - උපමාන පාදක ප්‍රදානය සහ අනුරූපිත ප්‍රදානය	26,867	24,475	20,150
24 පළාත් සභා අරමුදල - පළාත් නිශ්චිත සංවර්ධන ප්‍රදානය	311,544	425,300	224,000
මුළු මූල්‍යකරණය	1,125,850	1,361,343	1,161,831

එස්.ඩබ්.පී. 240 - වයඹ පළාත් මාර්ග, ප්‍රවාහන, සමුපකාර සංවර්ධන හා වෙළඳ, නිවාස හා ඉදිකිරීම්, කර්මාන්ත සහ ග්‍රාම සංවර්ධන කටයුතු පිළිබඳ පළාත් අමාත්‍යවරයා

අත්තිකාරම් ගිණුම්

	2015 සහා සීමාව රු. '000	2016 ඇස්තමේන්තුව රු. '000	2017 ඇස්තමේන්තුව රු. '000
පළාත් රාජ්‍ය නිලධාරීන්ට අත්තිකාරම්			
උපරිම වියදම් සීමාව	12,064	9,000	9,000
අවම ලැබීම් සීමාව	3,157	5,000	4,000
උපරිම කර ශේෂ සීමාව	12,901	13,000	22,000

වැඩ සටහන් සහ ව්‍යාපෘති අනුව වියදම් සාරාංශය

වැඩ සටහන් / ව්‍යාපෘති නාමය	2015 සහා වියදම් රු. '000	2016 ඇස්තමේන්තුව රු. '000	2017 ඇස්තමේන්තුව රු. '000	2018 පුරෝකථනය රු. '000	2019 පුරෝකථනය රු. '000
පුනර්වර්ධන වියදම්	61,743	147,920	139,655	146,638	153,970
03 පළාත් පරිපාලනය	61,743	77,710	70,536	74,063	77,766
01 සාමාන්‍ය පරිපාලනය - අමාත්‍යවරයා සහ පෞද්ගලික කාර්ය මණ්ඩලය	13,359	16,079	14,502	15,227	15,988
02 සාමාන්‍ය පරිපාලනය - අමාත්‍යාංශ පරිපාලනය	48,384	54,732	50,162	52,670	55,304
03 පළාත් සමුපකාර කොමිෂන් සභාව ක්‍රියාත්මක කිරීම	-	6,899	5,872	6,166	6,474
60 ප්‍රජා සංවර්ධනය	-	70,210	69,119	72,575	76,204
03 ග්‍රාම සංවර්ධන කටයුතු	-	70,210	69,119	72,575	76,204
මූලධන වියදම්	328,540	442,075	238,200	250,110	262,616
03 පළාත් පරිපාලනය	16,996	16,775	14,000	14,700	15,436
02 සාමාන්‍ය පරිපාලනය - අමාත්‍යාංශ පරිපාලනය	16,996	16,500	13,800	14,490	15,215
03 පළාත් සමුපකාර කොමිෂන් සභාව ක්‍රියාත්මක කිරීම	-	275	200	210	221
47 ප්‍රවාහන සේවා	13,089	14,000	15,000	15,750	16,538
03 පළාත් නිශ්චිත සංවර්ධන යෝජනා ක්‍රියාත්මක කිරීම - ප්‍රවාහන කටයුතු	13,089	14,000	15,000	15,750	16,538
49 විදුලිබල හා බල ශක්ති සේවා	8,000	-	-	-	-
03 පළාත් නිශ්චිත සංවර්ධන යෝජනා ක්‍රියාත්මක කිරීම - ග්‍රාමීය විදුලිය	8,000	-	-	-	-
50 මහා මාර්ග ඉදිකිරීම් හා නඩත්තුව	285,455	348,300	178,000	186,900	196,245
03 පළාත් නිශ්චිත සංවර්ධන යෝජනා ක්‍රියාත්මක කිරීම - පළාත් සභා මාර්ග	285,455	348,300	178,000	186,900	196,245
51 කර්මාන්ත සංවර්ධනය	-	15,000	10,000	10,500	11,025
03 පළාත් නිශ්චිත සංවර්ධන යෝජනා ක්‍රියාත්මක කිරීම - ග්‍රාමීය කර්මාන්ත හා ව්‍යවසාය සංවර්ධනය	-	15,000	10,000	10,500	11,025
53 සමුපකාර සංවර්ධනය	-	4,000	1,000	1,050	1,103
03 පළාත් නිශ්චිත සංවර්ධන යෝජනා ක්‍රියාත්මක කිරීම - සමුපකාර සංවර්ධනය	-	4,000	1,000	1,050	1,103
60 ප්‍රජා සංවර්ධනය	-	35,000	15,200	15,960	16,758
03 ග්‍රාම සංවර්ධන කටයුතු	-	35,000	15,200	15,960	16,758
61 නිවාස හා ප්‍රජා අභිවෘද්ධිය	5,000	9,000	5,000	5,250	5,513
03 පළාත් නිශ්චිත සංවර්ධන යෝජනා ක්‍රියාත්මක කිරීම - නිවාස	5,000	9,000	5,000	5,250	5,513

එන්.ඩබ්.පී. 240 - වයඹ පළාත් මාර්ග, ප්‍රවාහන, සමුපකාර සංවර්ධන හා වෙළඳ, නිවාස හා ඉදිකිරීම්, කර්මාන්ත සහ ග්‍රාම සංවර්ධන කටයුතු පිළිබඳ පළාත් අමාත්‍යවරයා

මුළු වියදම	390,283	589,995	377,855	396,748	416,586
03 පළාත් පරිපාලනය	78,739	94,485	84,536	88,763	93,201
01 සාමාන්‍ය පරිපාලනය - අමාත්‍යවරයා සහ පෞද්ගලික කාර්ය මණ්ඩලය	13,359	16,079	14,502	15,227	15,988
02 සාමාන්‍ය පරිපාලනය - අමාත්‍යාංශ පරිපාලනය	65,380	71,232	63,962	67,160	70,519
03 පළාත් සමුපකාර කොමිෂන් සභාව ක්‍රියාත්මක කිරීම	-	7,174	6,072	6,376	6,694
47 ප්‍රවාහන සේවා	13,089	14,000	15,000	15,750	16,538
03 පළාත් නිශ්චිත සංවර්ධන යෝජනා ක්‍රියාත්මක කිරීම - ප්‍රවාහන කටයුතු	13,089	14,000	15,000	15,750	16,538
49 විදුලිබල හා බල ශක්ති සේවා	8,000	-	-	-	-
03 පළාත් නිශ්චිත සංවර්ධන යෝජනා ක්‍රියාත්මක කිරීම - ග්‍රාමීය විදුලිය	8,000	-	-	-	-
51 කර්මාන්ත සංවර්ධනය	-	15,000	10,000	10,500	11,025
03 පළාත් නිශ්චිත සංවර්ධන යෝජනා ක්‍රියාත්මක කිරීම - ග්‍රාමීය කර්මාන්ත හා ව්‍යවසාය සංවර්ධනය	-	15,000	10,000	10,500	11,025
50 මහා මාර්ග ඉදිකිරීම් හා නඩත්තු	285,455	348,300	178,000	186,900	196,245
03 පළාත් නිශ්චිත සංවර්ධන යෝජනා ක්‍රියාත්මක කිරීම - පළාත් සභා මාර්ග	285,455	348,300	178,000	186,900	196,245
53 සමුපකාර සංවර්ධනය	-	4,000	1,000	1,050	1,103
03 පළාත් නිශ්චිත සංවර්ධන යෝජනා ක්‍රියාත්මක කිරීම - සමුපකාර සංවර්ධනය	-	4,000	1,000	1,050	1,103
60 පුජා සංවර්ධනය	-	105,210	84,319	88,535	92,962
03 ග්‍රාම සංවර්ධන කටයුතු	-	105,210	84,319	88,535	92,962
61 නිවාස හා පුජා පහසුකම්	5,000	9,000	5,000	5,250	5,513
03 පළාත් නිශ්චිත සංවර්ධන යෝජනා ක්‍රියාත්මක කිරීම - නිවාස	5,000	9,000	5,000	5,250	5,513

කාණ්ඩය අනුව වියදම් සාරාංශය

කාණ්ඩය	2015	2016	2017
	සකස් වියදම රු. '000	අදාළ වියදම රු. '000	අදාළ වියදම රු. '000
සුභරාමය වියදම්	61,743	147,920	139,655
පුද්ගල පඩිනඩි	30,982	102,608	99,740
තමන් වියදම්	2,706	6,850	6,260
සැපයීම්	6,798	11,450	11,810
නඩත්තු වියදම්	5,711	8,050	5,850
සේවා	3,546	6,962	5,995
මාරු කිරීම් හා ප්‍රදාන	12,000	12,000	10,000
මූලධන වියදම්	328,540	442,075	238,200
මූලධන වත්කම්වල පුනරුත්ථාපනය හා වැඩිදියුණු කිරීම	13,999	15,000	22,500
මූලධන වත්කම් අත්පත් කරගැනීම	314,541	423,075	212,100
ධාරිතා සංවර්ධනය	-	4,000	3,600
මුළු වියදම	390,283	589,995	377,855

එන්.ඩබ්.පී. 240 - වයඹ පළාත් මාර්ග, ප්‍රවාහන, සමුපකාර සංවර්ධන හා වෙළඳ, නිවාස හා ඉදිකිරීම්, කර්මාන්ත සහ ග්‍රාම සංවර්ධන කටයුතු පිළිබඳ පළාත් අමාත්‍යවරයා

මූල්‍යකරණය	2015 සත්‍ය වියදම් රු. '000	2016 ඇස්තමේන්තුව රු. '000	2017 ඇස්තමේන්තුව රු. '000
විසර්ජන ප්‍රදානය			
22 පළාත් සභා අරමුදල - සාමූහික ප්‍රදානය සහ පැවරුණු ආදායම්	61,743	147,920	139,655
23 පළාත් සභා අරමුදල - උපමාන පාදක ප්‍රදානය සහ අනුරූපික ප්‍රදානය	16,996	16,775	14,200
24 පළාත් සභා අරමුදල - පළාත් නිශ්චිත සංවර්ධන ප්‍රදානය	311,544	425,300	224,000
මුළු මූල්‍යකරණය	390,283	589,995	377,855

ශීර්ෂ සේවා කියුක්කි විස්තරය

තනතුර	2015 සත්‍ය	2016 ඇස්තමේන්තුව	2017 ඇස්තමේන්තුව
ස්ථිර	213	213	211
ජ්‍යෙෂ්ඨ මට්ටම	14	10	10
තෘතීය මට්ටම	5	6	6
ද්විතීය මට්ටම	167	170	168
ප්‍රාථමික මට්ටම	27	27	27
කාලකාලීන/අනියම්	2	2	2
ජ්‍යෙෂ්ඨ මට්ටම	-	-	-
තෘතීය මට්ටම	-	-	-
ද්විතීය මට්ටම	-	-	-
ප්‍රාථමික මට්ටම	2	2	2
එකතුව	215	215	213

එන්.ඩබ්.පී. 240 - වයඹ පළාත් මාර්ග, ප්‍රවාහන, සමුපකාර සංවර්ධන හා වෙළඳ, නිවාස හා ඉදිකිරීම්, කර්මාන්ත සහ ග්‍රාම සංවර්ධන කටයුතු පිළිබඳ පළාත් අමාත්‍යවරයා

වැඩ සටහන - 03 පළාත් පරිපාලනය

ව්‍යාපෘතිය - 01 සාමාන්‍ය පරිපාලනය - අමාත්‍යවරයා හා පෞද්ගලික කාර්ය මණ්ඩලය

ව්‍යාපෘති විස්තරය

ව්‍යාපෘති අරමුණු

සේවා ලාභීන්ට උපරිම කාර්යක්ෂම සේවාවක් සැපයීම සඳහා අමාත්‍යාංශයේ කාර්යභාරය කාර්යක්ෂමව හා ඵලදායීව මෙහෙයවීමට අවශ්‍ය ප්‍රතිපත්ති සම්පාදනය

කාර්ය ලැයිස්තුව

1. වයඹ පළාත් මාර්ග සංවර්ධන, ප්‍රවාහන, සමුපකාර සංවර්ධන හා වෙළඳ, නිවාස හා ඉදිකිරීම්, කර්මාන්ත සහ ග්‍රාම සංවර්ධනය විෂයයන්ට අදාළව පළාත් සභා ප්‍රතිපත්ති සම්පාදනය
2. රජය, පළාත් සභා මැති ඇමතිවරුන් හා පළාත් පාලන ඇතුළු සියළුම මහජන නියෝජිතයින්, පළාත් සභා ආයතන ප්‍රධානීන් හා රජයේ අනෙකුත් සම්බන්ධිත ආයතන සමඟ මනා සම්බන්ධීකරණයක් පවත්වාගෙන යාම
3. පැවරී ඇති විෂයයන්ට අදාළව සංවර්ධන කටයුතු ක්‍රියාවට නැංවීමේදී ඒ සඳහා අවශ්‍ය උපදෙස් හා මහ පෙත්වීම ලබාදීම

	සහය 2015	ඇස්තමේන්තුව 2016	ඇස්තමේන්තුව 2017	පුරෝකථනය 2018	පුරෝකථනය 2019
1 කාර්ය මණ්ඩල යොදවුම්	11	11	11	13	14
2 නිමැවුම් දර්ශක					
සහභාගී වූ පළාත් සභා සැසි වාර ගණන	24	24	24	24	24
පැවැත් වූ උපදේශන කාරක සභා ගණන	12	12	12	12	12
පවත්වන ලද ප්‍රගති සමාලෝචන රැස්වීම් ගණන	24	24	24	24	24
පවත්වනු ලබන ජංගම සේවා ගණන	0	5	10	12	12
සහභාගී වූ පළාත් අමාත්‍ය මණ්ඩල රැස්වීම් ගණන	24	24	24	24	24

ව්‍යාපෘති පිරිවැය

පිරිවැය	2015 සහය වියදම රු. '000	2016 ඇස්තමේන්තුව රු. '000	2017 ඇස්තමේන්තුව රු. '000	2018 පුරෝකථනය රු. '000	2019 පුරෝකථනය රු. '000
පුනරාවර්තන වැය	13,359	16,079	14,502	15,227	15,988
පුද්ගල පඩිනඩි	5,814	5,779	6,202	6,512	6,838
වෙනත් පුනරාවර්තන	7,545	10,300	8,300	8,715	9,151
මූලධන වැය	-	-	-	-	-
ව්‍යාපෘති පිරිවැය	13,359	16,079	14,502	15,227	15,988

එන්.ඩබ්.පී. 240 - වසම් පළාත් මාර්ග, ප්‍රවාහන, සමූපකාර සංවර්ධන හා වෙළඳ, නිවාස හා ඉදිකිරීම්, කර්මාන්ත සහ ග්‍රාම සංවර්ධන කටයුතු පිළිබඳ පළාත් අමාත්‍යවරයා

වැඩ සටහන - 03 පළාත් පරිපාලනය

ව්‍යාපෘතිය - 01 සාමාන්‍ය පරිපාලනය - අමාත්‍යවරයා හා පෞද්ගලික කාර්ය මණ්ඩලය

වැය විෂය හා මූල්‍යකරණය අනුව ව්‍යාපෘති විස්තර

වැය විෂය	අයිතමය	මූල්‍යකරණය	කාණ්ඩය / වැය විෂය / අයිතම විස්තරය	2015 සහන විස්තර රු. '000	2016 අත්පොතක්කුව රු. '000	2017 අත්පොතක්කුව රු. '000
			ප්‍රකාරවර්ගීකරණ විස්තර	13,359	16,079	14,502
1001	22		පුද්ගල පඩිතැන	5,814	5,779	6,202
1002	22		වැටුප් හා වේතන	2,599	2,564	3,449
1003	22		අතිකාල හා නිවාඩු දින වැටුප්	432	450	450
			වෙනත් දීමනා	2,783	2,765	2,303
1101	22		ගමන් විස්තර	444	375	425
			දේශීය	444	375	425
			සැපයීම්	3,317	3,950	3,325
1201	22		ලිපි ද්‍රව්‍ය සහ කාර්යාලයේ අවශ්‍යතා	278	250	225
1202	22		ඉන්ධන	2,857	3,100	2,900
1205	22		වෙනත්	182	600	200
1301	22		කඩක්කු විස්තර	1,086	2,500	1,700
1302	22		වාහන	737	1,900	1,500
1303	22		යන්ත්‍ර සහ යන්ත්‍රෝපකරණ	49	100	100
			ගොඩනැගිලි හා ඉදිකිරීම්	300	500	100
1401	22		සේවා	2,698	3,475	2,850
1402	22		ප්‍රවාහන	-	-	-
1403	22		තැපැල් හා සන්නිවේදන	341	450	300
1404	22		විදුලිය හා ජලය	539	600	550
1409	22		බදු කුලී හා පළාත් පාලන ආයතන බදු	1,426	1,125	1,900
			වෙනත්	392	1,300	100
			ව්‍යාපෘතියේ මුළු විස්තර	13,359	16,079	14,502

ව්‍යාපෘති විස්තර මූල්‍යකරණය

මූල්‍යකරණය	2015 සහන විස්තර රු. '000	2016 අත්පොතක්කුව රු. '000	2017 අත්පොතක්කුව රු. '000
විසර්ජන ප්‍රභූතිය			
22 පළාත් සභා අරමුදල - සාමූහික ප්‍රදානය සහ පැවරුණු අංශයම්	13,359	16,079	14,502
මුළු මූල්‍යකරණය	13,359	16,079	14,502

ව්‍යාපෘති සේවා නියුක්ති විස්තරය

කනතුර	2015 සහන	2016 අත්පොතක්කුව	2017 අත්පොතක්කුව
ස්ථිර	11	11	11
චෝෂ්ඨ මට්ටම	4	4	4
තෘතීය මට්ටම	1	1	1
ද්විතීය මට්ටම	2	2	2
ප්‍රාථමික මට්ටම	4	4	4
තාවකාලික/අයිතම	-	-	-
චෝෂ්ඨ මට්ටම	-	-	-
තෘතීය මට්ටම	-	-	-
ද්විතීය මට්ටම	-	-	-
ප්‍රාථමික මට්ටම	-	-	-
එකතුව	11	11	11

එන්.ඩබ්.පී. 240 - වයඹ පළාත් මාර්ග, ප්‍රවාහන, සමූපකාර සංවර්ධන හා වෙළෙඳ, නිවාස හා ඉදිකිරීම්, කර්මාන්ත සහ ග්‍රාම සංවර්ධන කටයුතු පිළිබඳ පළාත් අමාත්‍යවරයා

වැඩ සටහන - 03 පළාත් පරිපාලනය

ව්‍යාපෘතිය - 02 සාමාන්‍ය පරිපාලනය - අමාත්‍යාංශ පරිපාලනය

ව්‍යාපෘති විස්තරය

ව්‍යාපෘති අරමුණු

සේවාලාභීන්ට කාර්යක්ෂම සේවාවක් උපරිම ඵලදායීතාවයකින් යුතුව සැපයීම සඳහා මාර්ග සංවර්ධනය, ප්‍රවාහන, සමූපකාර සංවර්ධන හා වෙළෙඳ, නිවාස හා ඉදිකිරීම්, කර්මාන්ත සහ ග්‍රාම සංවර්ධනයට අදාළ ප්‍රතිපත්ති ක්‍රියාවට නැංවීම

කාර්ය ලැයිස්තුව

1. අමාත්‍යාංශ සාමාන්‍ය පරිපාලනය සහ ආයතනික කටයුතු ක්‍රියාත්මක කිරීම
2. මූල්‍ය කළමනාකරණ කටයුතු ක්‍රියාත්මක කිරීම
3. විගණන හමිබන්ධ කටයුතු ක්‍රියාත්මක කිරීම
4. සේවක පරිපාලනය හමිබන්ධ කටයුතු ක්‍රියාත්මක කිරීම

	සහ 2015	අැස්තමේන්තුව 2016	අැස්තමේන්තුව 2017	පුරෝකථනය 2018	පුරෝකථනය 2019
1 කාර්ය මණ්ඩල යෙදවුම්	54	53	53	55	55
2 නිමැවුම් දර්ශක					
අධීක්ෂණය කරන ලද පෞද්ගලික ලිපිගොනු සංඛ්‍යාව	61	73	51	51	51
ඉදිරිපත් කරණ ලද මූල්‍ය වාර්තා ගණන	10	14	14	14	14
පිළිතුරු සැපයූ විගණන විමසුම් සංඛ්‍යාව	10	3	3	3	3
පවත්වාගෙන යනු ලබන වෙනස් ලිපිගොනු සංඛ්‍යාව	6	6	8	8	8

ව්‍යාපෘති පිරිවැය

පිරිවැය	2015 සහ 2016 වියදම් රු. '000	2016 අැස්තමේන්තුව රු. '000	2017 අැස්තමේන්තුව රු. '000	2018 පුරෝකථනය රු. '000	2019 පුරෝකථනය රු. '000
පුනරාවර්තන වැය	48,384	54,732	50,162	52,670	55,304
පුද්ගල පඩිනඩි	25,168	28,644	26,347	27,664	29,048
වෙනත් පුනරාවර්තන	23,216	26,088	23,815	25,006	26,256
මූලධන වැය	16,996	16,500	13,800	14,490	15,215
ව්‍යාපෘති පිරිවැය	65,380	71,232	63,962	67,160	70,519

එන්.ඩබ්.පී. 240 - වයඹ පළාත් මාර්ග, ප්‍රවාහන, සමුපකාර සංවර්ධන හා වෙළඳ, නිවාස හා ඉදිකිරීම්, කර්මාන්ත සහ ශ්‍රාම සංවර්ධන කටයුතු පිළිබඳ පළාත් අමාත්‍යවරයා

වැඩ සටහන - 03 පළාත් පරිපාලනය

ව්‍යාපෘතිය - 02 සාමාන්‍ය පරිපාලනය - අමාත්‍යාංශ පරිපාලනය

වැය විෂය හා මූල්‍යකරණය අනුව ව්‍යාපෘති විෂය

වැය විෂය	අයිතිය	මූල්‍යකරණය	කාණ්ඩය / වැය විෂය / අයිතම විස්තරය	2015 සත්‍ය විෂය රු. '000	2016 ඇස්තමේන්තුව රු. '000	2017 ඇස්තමේන්තුව රු. '000
			සුභවාදීන් විෂය	48,384	54,732	50,162
			පුද්ගල පවිත්‍ර	25,168	28,644	26,347
1001	i	22	වැටුප් හා වේතන	11,352	12,081	16,070
1002		22	අතිකාල හා නිවාඩු දින වැටුප්	723	1,500	800
1002		22	අතිකාල හා නිවාඩු දින වැටුප් - සංවර්ධන වැඩ පරිපාලන විෂය	-	400	225
1003		22	වෙනත් දීමනා	13,093	14,663	9,252
			තමන් විෂය	2,262	2,850	2,535
1101	i	22	දේශීය	1,392	1,850	2,200
1101		22	දේශීය - සංවර්ධන වැඩ පරිපාලන විෂය	870	1,000	335
			සැපයීම්	3,481	5,740	6,870
1201	i	22	ලිපි ද්‍රව්‍ය සහ කාර්යාලයේ අවශ්‍යතා	530	400	1,600
1201		22	ලිපි ද්‍රව්‍ය සහ කාර්යාලයේ අවශ්‍යතා - සංවර්ධන වැඩ පරිපාලන විෂය	-	1,000	560
1202		22	ඉන්ධන	1,770	2,800	3,800
1202		22	ඉන්ධන - සංවර්ධන වැඩ පරිපාලන විෂය	1,149	1,500	670
1203		22	ආහාරපාන හා නිල ඇඳුම්	32	40	40
1205		22	වෙනත්	-	-	200
			නඩත්තු විෂය	4,625	3,900	2,600
1301		22	වාහන	2,921	3,000	2,000
1302		22	යන්ත්‍ර සහ යන්ත්‍රෝපකරණ	146	200	200
1303		22	තොටුකැපීම් හා ඉදිකිරීම්	1,558	700	400
			සේවා	848	1,598	1,810
1402		22	කැපුම් හා සන්නිවේදන	430	550	450
1403		22	විදුලි හා ජලය	-	550	500
1404		22	බදු කුලී හා පළාත් පාලන ආයතන බදු	2	48	10
1409		22	වෙනත්	257	100	400
1409		22	වෙනත් - සංවර්ධන වැඩ පරිපාලන විෂය	159	350	450
			මාරු කිරීම්	12,000	12,000	10,000
1504		22	සංවර්ධන සහනාධාර	12,000	12,000	10,000
			මූල්‍යකරණ විෂය	16,996	16,500	13,800
2004		23	මූල්‍යකරණ විෂය මුදල් ප්‍රකාශන පාලන හා වැඩිදියුණු කිරීම	13,999	15,000	13,000
			යටිතල පහසුකම්	13,999	15,000	13,000
2102		23	මූල්‍යකරණ විෂය ආපස් කිරීමේ කාර්ය	2,997	1,500	800
			ගෘහ භාණ්ඩ හා කාර්යාලයේ උපකරණ	2,997	1,500	800
			ව්‍යාපෘතියේ මුළු විෂය	65,380	71,232	63,962

ව්‍යාපෘති විෂය මූල්‍යකරණය

මූල්‍යකරණය	2015 සත්‍ය විෂය රු. '000	2016 ඇස්තමේන්තුව රු. '000	2017 ඇස්තමේන්තුව රු. '000
විසර්ජන ප්‍රදානය			
22 පළාත් සභා අරමුදල - සාමූහික ප්‍රදානය සහ පැවරුණු ආදායම්	48,384	54,732	50,162
23 පළාත් සභා අරමුදල - උපමාන පාදක ප්‍රදානය සහ අනුරූපිත ප්‍රදානය	16,996	16,500	13,800
මුළු මූල්‍යකරණය	65,380	71,232	63,962

එන්.ඩබ්.පී. 240 - වයඹ පළාත් මාර්ග, ප්‍රවාහන, සමුපකාර සංවර්ධන හා වෙළඳ, නිවාස හා ඉදිකිරීම්, කර්මාන්ත සහ ග්‍රාම සංවර්ධන කටයුතු පිළිබඳ පළාත් අමාත්‍යවරයා

ව්‍යාපෘති සේවා නියුක්ති විස්තරය

තනතුර	2015 සංඛ්‍යා	2016 ඇස්තමේන්තුව	2017 ඇස්තමේන්තුව
ස්ථිර	54	53	53
ජ්‍යෙෂ්ඨ මට්ටම	5	4	4
තාක්ෂණ මට්ටම	2	1	1
ද්විතීයික මට්ටම	38	39	39
ප්‍රාථමික මට්ටම	9	9	9
තාවකාලික/අනියම්	-	-	-
ජ්‍යෙෂ්ඨ මට්ටම	-	-	-
තාක්ෂණ මට්ටම	-	-	-
ද්විතීයික මට්ටම	-	-	-
ප්‍රාථමික මට්ටම	-	-	-
එකතුව	54	53	53

වැඩ සටහන - 03 පළාත් පරිපාලනය

ව්‍යාපෘතිය - 03 සමුපකාර සේවක කොමිෂන් සභාව ක්‍රියාත්මක කිරීම

ව්‍යාපෘති විස්තරය

ව්‍යාපෘති අරමුණු

සමුපකාර සේවක කොමිෂන් සභා ප්‍රඥප්තිය සහ රෙගුලාසි පිළිබඳව සමුපකාර සමිති සේවකයින් දැනුවත් කිරීම

සමුපකාර සමිතිවල විනය කාර්ය පරිපාටි විධිමත් කිරීම, සේවක ඵලදායිකාවය වර්ධනය කිරීම හා කාර්යාල කටයුතු ඵලදායිත්වයෙන් හා කාර්යක්ෂමතාවයෙන් මෙහෙයවීම

කාර්ය ලැයිස්තුව

1. විවිධ සේවා හා ප්‍රධාන සමුපකාර සමිති 45 ක අභික්ෂණ කටයුතු
2. කොමිෂන් සභා සැසි වාර පැවැත්වීම
3. සමුපකාර සමිති සේවක අභියාචනා සහ විනය පරීක්ෂණ කටයුතු

	සංඛ්‍යා 2015	ඇස්තමේන්තුව 2016	ඇස්තමේන්තුව 2017	පුරෝකථනය 2018	පුරෝකථනය 2019
1 කාර්ය මණ්ඩල යෙදවුම්	9	13	13	13	13
2 ක්ෂේත්‍රීය දර්ශක					
පවත්වන ලද කොමිෂන් සභා සැසි වාර ගණන	52	52	52	52	52
ඉදිරිපත් කරන ලද මුල්‍ය වාර්තා ගණන	54	55	55	55	55
පිළිතුරු සැපයූ විගණන විමසුම් සංඛ්‍යාව	5	5	5	5	5
පවත්වාගෙන යන ලද පෞද්ගලික ශිෂි තොටු සංඛ්‍යාව	12	14	14	14	14

ව්‍යාපෘති පිරිවැය

පිරිවැය	2015 සංඛ්‍යා වියදම රු. '000	2016 ඇස්තමේන්තුව රු. '000	2017 ඇස්තමේන්තුව රු. '000	2018 පුරෝකථනය රු. '000	2019 පුරෝකථනය රු. '000
පුනරාවර්තන වැය	-	6,899	5,872	6,166	6,474
පුද්ගල පවිත්‍ය	-	5,104	4,672	4,906	5,151
වෙනත් පුනරාවර්තන	-	1,795	1,200	1,260	1,323
මූලධන වැය	-	275	200	210	221
ව්‍යාපෘති පිරිවැය	-	7,174	6,072	6,376	6,694

එන්.ඩබ්.පී. 240 - වසම් පළාත් මාර්ග, ප්‍රවාහන, සමුපකාර සංවර්ධන හා වෙළඳ, නිවාස හා ඉදිකිරීම්, කර්මාන්ත සහ ග්‍රාම සංවර්ධන කටයුතු පිළිබඳ පළාත් අමාත්‍යවරයා

වැඩ සටහන - 03 පළාත් පරිපාලනය
ව්‍යාපෘතිය - 03 සමුපකාර සේවක කොමිෂන් සභාව ක්‍රියාත්මක කිරීම

වැය විෂය හා මූල්‍යකරණය අනුව ව්‍යාපෘති විෂය

වැය විෂය	අයිතමය	මූල්‍යකරණය	කාණ්ඩය / වැය විෂය / අයිතම විස්තරය	2015 සත්‍ය විෂය රු. '000	2016 ඇස්තමේන්තුව රු. '000	2017 ඇස්තමේන්තුව රු. '000
			පුනරාවර්තන විෂය	-	6,899	5,872
			පුද්ගල පඩිතර්	-	5,104	4,672
1001	22		වැටුප් හා වේතන	-	1,996	2,823
1002	22		අතිකාල හා නිවාඩු දින වැටුප්	-	500	300
1003	22		වෙනත් දීමනා	-	2,608	1,549
			තමන් විෂය	-	125	100
1101	22		දේශීය	-	125	100
			සැපයීම්	-	540	365
1201	22		ප්‍රිපි ද්‍රව්‍ය සහ කාර්යාලයේ අවශ්‍යතා	-	150	150
1202	22		ඉන්ධන	-	375	200
1203	22		ආහාරපාන හා නිල ඇඳුම්	-	15	15
			නඩත්තු විෂය	-	300	150
1301	22		වාහන	-	250	100
1302	22		යන්ත්‍ර සහ යන්ත්‍රෝපකරණ	-	50	50
			සේවා	-	830	585
1402	22		තැපැල් හා සන්නිවේදන	-	150	100
1403	22		විදුලිය හා ජලය	-	130	100
1409	22		වෙනත්	-	550	385
			මූලධන විෂය	-	275	200
			මූලධන වත්කම් අත්පත් කර ගැනීම්	-	275	200
2102	23		ගෘහ භාණ්ඩ හා කාර්යාලයේ උපකරණ	-	275	200
			ව්‍යාපෘතියේ මුළු විෂය	-	7,174	6,072

ව්‍යාපෘති විෂය මූල්‍යකරණය

මූල්‍යකරණය	2015 සත්‍ය විෂය රු. '000	2016 ඇස්තමේන්තුව රු. '000	2017 ඇස්තමේන්තුව රු. '000
විසර්ජන ප්‍රඥප්තිය			
22 පළාත් සභා අරමුදල - සාමූහික ප්‍රදානය සහ පැවරුණු ආදායම්	-	6,899	5,872
23 පළාත් සභා අරමුදල - උපමාන පාදක ප්‍රදානය සහ අනුරූපිත ප්‍රදානය	-	275	200
මුළු මූල්‍යකරණය	-	7,174	6,072

ව්‍යාපෘති සේවා නියුක්ති විස්තරය

තනතුර	2015 සත්‍ය	2016 ඇස්තමේන්තුව	2017 ඇස්තමේන්තුව
ස්ථිර	14	13	13
අණන්ඩ මට්ටම	4	1	1
තෘතීය මට්ටම	1	1	1
ද්විතීය මට්ටම	5	7	7
ප්‍රාථමික මට්ටම	4	4	4
කාවකාලීන/අතීයම්	-	-	-
අණන්ඩ මට්ටම	-	-	-
තෘතීය මට්ටම	-	-	-
ද්විතීය මට්ටම	-	-	-
ප්‍රාථමික මට්ටම	-	-	-
එකතුව	14	13	13

එන්.ඩබ්.පී. 240 - වයඹ පළාත් මාර්ග, ප්‍රවාහන, සමුපකාර සංවර්ධන හා වෙළඳ, නිවාස හා ඉදිකිරීම්, කර්මාන්ත සහ ග්‍රාම සංවර්ධන කටයුතු පිළිබඳ පළාත් අමාත්‍යවරයා

වැඩ සටහන - 47 ප්‍රවාහන සේවා
ව්‍යාපෘතිය - 03 පළාත් නිශ්චිත සංවර්ධන යෝජනා - ප්‍රවාහන කටයුතු

ව්‍යාපෘති විස්තරය

ව්‍යාපෘති අරමුණු

පවත්වාගෙන යාම ලබන ප්‍රවාහන සේවාවල ප්‍රමාණාත්මක බව හා ගුණාත්මක බව වැඩි දියුණු කරමින් කාර්යක්ෂම ප්‍රවාහන සේවාවක් වශයින් ජනතාවට ලබාදීම

කාර්ය ලැයිස්තුව

- බස් නැවතුම්පල සංවර්ධනය
- පුහුණු වැඩමුළු පැවැත්වීම

	සහය 2015	ඇස්තමේන්තුව 2016	ඇස්තමේන්තුව 2017	පුරෝකථනය 2018	පුරෝකථනය 2019
1 කාර්ය මණ්ඩල යෙදවුම්					
2 නිමැවුම් දර්ශක					
බස් නැවතුම්පල සංවර්ධනය	6	10	12	15	15
පුහුණු වැඩ මුළු පැවැත්වීම	-	5	-	-	-
3. ප්‍රතිඵල දර්ශක					
සංවර්ධනය කළ බස් නැවතුම්පල ගණන	6	10	12	15	15
පුහුණු ලාභීන්	-	520	-	-	-
4. කාර්යක්ෂමතා දර්ශක					
නිම කරණ ලද ප්‍රතිශතය	100%	100%	100%	100%	100%

ව්‍යාපෘති පිරිවැය

පිරිවැය	2015 සහය වියදම් රු. '000	2016 ඇස්තමේන්තුව රු. '000	2017 ඇස්තමේන්තුව රු. '000	2018 පුරෝකථනය රු. '000	2019 පුරෝකථනය රු. '000
පුනරාවර්තන වැය	-	-	-	-	-
මූලධන වැය	13,089	14,000	15,000	15,750	16,538
ව්‍යාපෘති පිරිවැය	13,089	14,000	15,000	15,750	16,538

වැඩ සටහන - 47 ප්‍රවාහන සේවා
ව්‍යාපෘතිය - 03 පළාත් නිශ්චිත සංවර්ධන යෝජනා - ප්‍රවාහන කටයුතු

වැය විෂය හා මූල්‍යකරණය අනුව ව්‍යාපෘති වියදම්

වැය විෂය	අයිතමය	මූල්‍යකරණය	කාණ්ඩය / වැය විෂය / අයිතම විස්තරය	2015 සහය වියදම් රු. '000	2016 ඇස්තමේන්තුව රු. '000	2017 ඇස්තමේන්තුව රු. '000
			මූලධන වියදම්	13,089	14,000	15,000
2104	24		මූලධන වත්කම් අත්පත් කර ගැනීම්	13,089	10,000	14,500
2106	24		ගොඩනැගිලි හා ඉදිකිරීම්	13,089	10,000	7,500
			මෘදුකාංග සංවර්ධනය	-	-	7,000
2401	24		හැකියා වර්ධනය	-	4,000	500
			කාර්ය මණ්ඩල පුහුණු	-	4,000	500
			ව්‍යාපෘතියේ මුළු වියදම්	13,089	14,000	15,000

එන්.ඩබ්.පී. 240 - වයඹ පළාත් මාර්ග, ප්‍රවාහන, සමුපකාර සංවර්ධන හා වෙළඳ, නිවාස හා ඉදිකිරීම්, කර්මාන්ත සහ ග්‍රාම සංවර්ධන කටයුතු පිළිබඳ පළාත් අමාත්‍යවරයා

ව්‍යාපෘති විියදම් මූල්‍යකරණය

මූල්‍යකරණය	2015 සහය විියදම් රු. '000	2016 ඇස්තමේන්තුව රු. '000	2017 ඇස්තමේන්තුව රු. '000
විසර්ජන ප්‍රඥප්තිය 24 පළාත් සභා අරමුදල - පළාත් නිශ්චිත සංවර්ධන ප්‍රදානය	13,089	14,000	15,000
මුළු මූල්‍යකරණය	13,089	14,000	15,000

වැඩ සටහන - 49 විදුලිබල හා බල ගැන්වීම් සේවා

ව්‍යාපෘතිය - 03 පළාත් නිශ්චිත සංවර්ධන යෝජනා ක්‍රියාත්මක කිරීම - ග්‍රාමීය විකල්ප බලශක්ති

ව්‍යාපෘති විස්තරය

ව්‍යාපෘති අරමුණු

වයඹ පළාතේ විදුලි පාරිභෝගික අවශ්‍යතා සපුරාලීම සඳහා ජාතික විදුලිබල පද්ධතියෙන් හෝ විකල්ප බලශක්ති ප්‍රභවයන්ගෙන් විදුලි අවශ්‍යතාවය සපුරාලීම
විදුලිබල සංරක්ෂණය සඳහා ජනතාව පෙළඹවීම

කාර්ය ලැබීයේකුව

1. විදුලි දිගු ලබාදීම් තුළින් ග්‍රාමීය ජනතාවට විදුලිබල පද්ධතිය මගින් කම් විදුලි අවශ්‍යතා සපුරා ගැනීමට සහයවීම
2. දුපස්වල වෙසෙන ජනතාව හා ජාතික විදුලි බල පද්ධතිය මගින් විදුලිය සැපයිය නොහැකි හඳුනාගත් පවුල් සඳහා ගෘහස්ථ සූර්ය බලකෝෂ පද්ධති ලබාදීම
3. විදුලිබල සංරක්ෂණ වැඩ සටහන් ක්‍රියාත්මක කිරීම

	සහය 2015	ඇස්තමේන්තුව 2016	ඇස්තමේන්තුව 2017	පුරෝකථනය 2018	පුරෝකථනය 2019
1 කාර්ය මණ්ඩල යෙදවුම්	-	-	-	-	-
2 නිමැවුම් දර්ශක					
ලබාදුන් විදුලි දිගු සංඛ්‍යාව	50	60	-	-	-
ලබාදෙන ලද ගෘහස්ථ සූර්ය බලකෝෂ පද්ධති ගණන	150	170	-	-	-
පවත්වන ලද විදුලි බල සංරක්ෂණ වැඩ සටහන් සංඛ්‍යාව	12	15	-	-	-
විදුලිබල සංරක්ෂණයට දායක වූ ලබුන් ගණන	500	1,500	-	-	-
4. කාර්යක්ෂමතා දර්ශක					
නිම කරණ ලද ප්‍රතිශතය	100%	100%	-	-	-

ව්‍යාපෘති පිරිවැය

පිරිවැය	2015 සහය විියදම් රු. '000	2016 ඇස්තමේන්තුව රු. '000	2017 ඇස්තමේන්තුව රු. '000	2018 පුරෝකථනය රු. '000	2019 පුරෝකථනය රු. '000
පුනරාවර්තන වැය					
මූලධන වැය	8,000	-	-	-	-
ව්‍යාපෘති පිරිවැය	8,000	-	-	-	-

එන්.ඩබ්.පී. 240 - වයඹ පළාත් මාර්ග, ප්‍රවාහන, සමුපකාර සංවර්ධන හා වෙළඳ, තිවාස හා ඉදිකිරීම්, කර්මාන්ත සහ ග්‍රාම සංවර්ධන කටයුතු පිළිබඳ පළාත් අමාත්‍යවරයා

වැඩ සටහන - 49 විදුලිබල හා බල ශක්ති සේවා

ව්‍යාපෘතිය - 03 පළාත් නිශ්චිත සංවර්ධන යෝජනා ක්‍රියාත්මක කිරීම - ග්‍රාමීය විකල්ප බලශක්ති

වැය විෂය හා මූල්‍යකරණය අනුව ව්‍යාපෘති වියදම්

වැය විෂය	අවසාන	මූල්‍යකරණය	කාණ්ඩය / වැය විෂය / අයිතම විස්තරය	2015 සත්‍ය වියදම් රු. '000	2016 අැස්තමේන්තුව රු. '000	2017 අැස්තමේන්තුව රු. '000
2104	24		මූලධන වියදම්	8,000	-	-
			මූලධන වත්කම් අත්පත් කර ගැනීම ගොඩනැගිලි හා ඉදිකිරීම්	8,000	-	-
				8,000	-	-
ව්‍යාපෘතියේ මුළු වියදම්				8,000	-	-

ව්‍යාපෘති වියදම් මූල්‍යකරණය

මූල්‍යකරණය	2015 සත්‍ය වියදම් රු. '000	2016 අැස්තමේන්තුව රු. '000	2017 අැස්තමේන්තුව රු. '000
විසර්ජන ප්‍රදානය 24 පළාත් සභා අරමුදල - පළාත් නිශ්චිත සංවර්ධන ප්‍රදානය	8,000	-	-
මුළු මූල්‍යකරණය	8,000	-	-

එන්.ඩබ්.පී. 240 - වයඹ පළාත් මාර්ග, ප්‍රවාහන, සමුපකාර සංවර්ධන හා වෙළඳ, නිවාස හා ඉදිකිරීම්, කර්මාන්ත සහ ග්‍රාම සංවර්ධන කටයුතු පිළිබඳ පළාත් අමාත්‍යවරයා වැඩ සටහන - 50 මහා මාර්ග ඉදිකිරීම් හා නඩත්තුව ව්‍යාපෘතිය - 03 පළාත් නිවැරදි සංවර්ධන යෝජනා ක්‍රියාත්මක කිරීම - පළාත් සභා මාර්ග

ව්‍යාපෘති විස්තරය

ව්‍යාපෘති අරමුණු

උසස් ප්‍රමිතියෙන් යුත් පළාත් මාර්ග පදනමක් පවත්වාගෙන යාම

කාර්ය ලැයිස්තුව

1. මුදල් කොමිෂන් සභාව අනුමත කරන මාර්ග සැලැස්මේ සඳහන් මාර්ග, ජාතික ප්‍රයම්පාදන සංග්‍රහයේ සඳහන් විධිවිධාන අනුව එම යෝජනා ක්‍රියාත්මක කිරීම.
2. වයඹ පළාතේ සී සහ ඩී පන්තියේ පළාත් මාර්ග නඩත්තු කටයුතු පළාත් අමාත්‍ය මණ්ඩල තීරණ මත සෘජු නඩත්තු ක්‍රමය යටතේ ඉටු කිරීම.
3. පළාත් සභාව තුළ මෙන්ම මධ්‍යම රජයේ ආයතන, අමාත්‍යාංශ හා දෙපාර්තමේන්තු සහ අනෙකුත් ආයතන දෙපාර්තමේන්තු සේවය ඉල්ලා සිටින විට එය සඳහා ඇස්තමේන්තු සකසා එම කාර්යයන් විධිමත්ව ප්‍රමිතියට අනුකූලව ඉටු කිරීම.
4. අවශ්‍යතාවය පරිදි පළාත් පාලන ආයතන සතු මාර්ග පළාත් අමාත්‍ය මණ්ඩල අනුමැතිය මත දෙපාර්තමේන්තුව වෙත පවරාගෙන සංවර්ධනය කිරීම.
5. පළාත් සභා හා පළාත් පාලන අමාත්‍යාංශය මගින් ක්‍රියාත්මක කරන ග්‍රාමීය පාලම් ඉදිකිරීමේ ව්‍යාපෘතිය යටතේ වයඹ පළාතට අදාළව පාලම් යෝජනා තෝරා ගැනීම ඉදිකිරීම් අධීක්ෂණය සිදු කිරීම.
6. මාර්ග නඩත්තු කටයුතු දෙපාර්තමේන්තු මගින් සෘජුවම සිදු කරන බැටින් (Premix) සකස් කර සපයා ගැනීම සඳහා ඉඩබාගලුව ප්‍රාදේශීය ලේකම් කොට්ඨාශයේ නාත්ත ඉඩම් සහ අලවිව ප්‍රාදේශීය ලේකම් කොට්ඨාශයේ බෝයවලාන ඉඩම් තුළ පළාත් මාර්ග ඩිපෝ ස්ථාපිත කිරීම සඳහා සාමාන්‍ය ප්‍රමාණයේ ගොඩනැගිලි දෙකක් ඉදිකිරීම.

	සහය 2015	ඇස්තමේන්තුව 2016	ඇස්තමේන්තුව 2017	පුරෝකථනය 2018	පුරෝකථනය 2019
1 කාර්ය මණ්ඩල යෙදවුම්	152	161	168	170	170
2 නිමැවුම් දර්ශක					
මාර්ග නඩත්තු ව්‍යාපෘති සංඛ්‍යාව (කි.මී.)	1,959	2,120	2,320	2,520	2,520
මාර්ග වැඩ දියුණු කිරීම ව්‍යාපෘති සංඛ්‍යාව (කි.මී.)	169	200	220	240	250
හදිසි මාර්ග අළුත්වැඩියා (කි.මී.)	42	44	50	60	60

ව්‍යාපෘති පිරිවැය

පිරිවැය	2015 සහය වියදම රු. '000	2016 ඇස්තමේන්තුව රු. '000	2017 ඇස්තමේන්තුව රු. '000	2018 පුරෝකථනය රු. '000	2019 පුරෝකථනය රු. '000
පුනරාවර්තන වැය	-	-	-	-	-
මූලධන වැය	285,455	348,300	178,000	186,900	196,245
ව්‍යාපෘති පිරිවැය	285,455	348,300	178,000	186,900	196,245

එන්.ඩබ්.පී. 240 - වයඹ පළාත් මාර්ග, ප්‍රවාහන, සමුපකාර සංවර්ධන හා වෙළඳ, නිවාස හා ඉදිකිරීම්, කර්මාන්ත සහ ග්‍රාම සංවර්ධන කටයුතු පිළිබඳ පළාත් අමාත්‍යවරයා

වැඩ සටහන - 50 මහා මාර්ග ඉදිකිරීම් හා නඩත්තුව

ව්‍යාපෘතිය - 03 පළාත් නිශ්චිත සංවර්ධන යෝජනා ක්‍රියාත්මක කිරීම - පළාත් සභා මාර්ග

වැය විෂය හා මූල්‍යකරණය අනුව ව්‍යාපෘති වියදම්

වැය විෂය	අයිතමය	මූල්‍යකරණය	කාණ්ඩය / වැය විෂය / අයිතම විස්තරය	2015 සත්‍ය වියදම රු. '000	2016 අැස්තමේන්තුව රු. '000	2017 අැස්තමේන්තුව රු. '000
			මූලධන වියදම්	285,455	348,300	178,000
2104		24	මූලධන වත්කම් අත්පත් කර ගැනීම	285,455	348,300	177,000
2109		24	ගොඩනැගිලි හා ඉදිකිරීම්	285,455	348,300	-
			යටිතල පහසුකම්	-	-	177,000
2401		24	සැකිසා වර්ධනය	-	-	1,000
			කාර්ය මණ්ඩල පුහුණු	-	-	1,000
ව්‍යාපෘතියේ මුළු වියදම්				285,455	348,300	178,000

ව්‍යාපෘති වියදම් මූල්‍යකරණය

මූල්‍යකරණය	2015 සත්‍ය වියදම් රු. '000	2016 අැස්තමේන්තුව රු. '000	2017 අැස්තමේන්තුව රු. '000
විසර්ජන ප්‍රඥප්තිය			
24 පළාත් සභා අරමුදල - පළාත් නිශ්චිත සංවර්ධන ප්‍රදානය	285,455	348,300	178,000
මුළු මූල්‍යකරණය	285,455	348,300	178,000

චන්.බඩ.පී. 240 - වයඹ පළාත් මාර්ග, ප්‍රවාහන, සමූපකාර සංවර්ධන හා වෙළඳ, නිවාස හා ඉදිකිරීම්, කර්මාන්ත හා ග්‍රාම සංවර්ධන කටයුතු පිළිබඳ පළාත් අමාත්‍යවරයා වැඩ සටහන - 51 කර්මාන්ත සංවර්ධනය ව්‍යාපෘතිය - 03 පළාත් නිශ්චිත සංවර්ධන යෝජනා ක්‍රියාත්මක කිරීම - කර්මාන්ත හා ව්‍යවසායකත්ව සංවර්ධනය

ව්‍යාපෘති විස්තරය

ව්‍යාපෘති අරමුණු

උපයෝජීය, කලාත්මකවද පේෂකර්මාන්ත නිෂ්පාදන සඳහා පුහුණු කිරීම, නිෂ්පාදනය හා අලෙවිය තුළින් සේවා දායකයින්ගේ ආදායම් වැඩි කිරීම, කාර්යාලයේ සාමාන්‍ය පරිපාලනය විශිෂ්ට මට්ටමකට යාවත් කාලීනව පවත්වාගෙන යාම.

කාර්ය ලැයිස්තුව

පේෂ කර්මාන්තයට අදාළව;

1. අත්යන්ත්‍ර පේෂකර්මාන්ත මධ්‍යස්ථාන වැඩි දියුණු කිරීම
2. නව තාක්ෂණික ක්‍රම මගින් නුල් වර්ණ ගැන්වීම් හා උසස් ප්‍රමිතියෙන් නිම කිරීම
3. ග්‍රාමීය කාන්තාවන් පේෂ කර්මාන්ත පුහුණුව සඳහා උනන්දු කරවීම
4. අත්යන්ත්‍ර රෙදිපිළි භාවිතය ප්‍රවර්ධනය කිරීම සඳහා ප්‍රචාරණය
5. පේෂ කර්මාන්ත උපදේශිකාවන්ට නව තාක්ෂණික ක්‍රම හඳුන්වාදීම
6. නිෂ්පාදන විවිධාංගීකරණය
7. අත්යන්ත්‍ර පේෂ කර්මාන්ත ගම්මාන ඇති කිරීම

කුඩා කර්මාන්තවලට අදාළව;

1. සියුන් පුහුණු කිරීම හා වඩු කර්මාන්ත පුහුණුව ලැබූ සියුන් සඳහා ජාතික වෘත්තීය නිපුණතා සහතිකය (NVQ) ලබා දීම.
2. පුහුණුව අවසානයේ වාර්ෂිකව විභාග පැවැත්වීම හා සමත්වන සියුන් උසස් පුහුණුව සඳහා යොමු කිරීම
3. පුහුණුව ලැබුවන් රැකියා අවස්ථා සඳහා යොමු කිරීම
4. පුහුණු කරවන්නන් සඳහා නව තාක්ෂණික දැනුම ලබාදීමට වැඩි මුළු පැවැත්වීම
5. නිෂ්පාදනය කරන භාණ්ඩ ප්‍රමාණය වර්ධනය කිරීම හා ගුණාත්මකභාවය වර්ධනය කිරීම
6. නිෂ්පාදනය හා භාණ්ඩ අලෙවිය සඳහා වෙළඳපල දිනා ගැනීම
7. පුහුණු මධ්‍යස්ථාන නඩත්තු කිරීම

	සහය 2015	ඇස්තමේන්තුව 2016	ඇස්තමේන්තුව 2017	පුරෝකථනය 2018	පුරෝකථනය 2019
කාර්ය මණ්ඩල අයදවුම්					
නිමැවුම් දර්ශක					
පේෂ කර්මාන්ත ආභයට අදාළව:					
අත්යන්ත්‍ර රෙදිපිළි ප්‍රවර්ධන කිරීම සඳහා පවත්වනු ලබන ප්‍රදර්ශණ	1	1	1	1	1
අත්යන්ත්‍ර පේෂකර්මාන්ත මධ්‍යස්ථාන වැඩි දියුණු කිරීම	25	35	45	60	75
පේෂ කර්මාන්ත පුහුණුව සඳහා බඳවාගනු ලබන ග්‍රාමීය කාන්තාවන් සංඛ්‍යාව	600	700	750	800	900
රෙදිපිළි නිෂ්පාදනය (මිටර්)	160,000	180,000	185,000	190,000	195,000
රෙදිපිළි අලෙවිය (රු. දහස්)	39,101	44,000	50,000	55,000	60,000
අත් යන්ත්‍ර පේෂකර්මාන්ත ගම්මාන සංඛ්‍යාව	-	5	8	10	12
කුඩා කර්මාන්ත ආභයට අදාළව:					
පුහුණු සියුන් සංඛ්‍යාව	644	700	750	800	850
උසස් පුහුණුව සඳහා යොමු වූ සංඛ්‍යාව	10	80	50	60	80
රැකියා අවස්ථා සඳහා යොමු කරන ලද සංඛ්‍යාව	20	80	30	50	60
පුහුණු කරවන්නන් පුහුණු කරවීමේ පාඨමාලා ගණන	5	6	7	7	8
නිෂ්පාදන භාණ්ඩවල වටිනාකම (රු. දහස්)	8,500	9,000	9,000	10,000	10,500
වෙළඳපල දිනාගැනීම සඳහා ප්‍රදර්ශණ පැවැත්වීම	2	2	2	2	2
අළුත්වැඩියා කළ පුහුණු මධ්‍යස්ථාන ගණන	9	25	15	18	21
අලෙවි වටිනාකම (රු. දහස් වලින්)	7,300	7,800	8,000	8,500	9,000
ප්‍රතිඵල දර්ශක					
රෙදිපිළි නිෂ්පාදනයේ වැඩිවීම	14%	8%	3.0%	3.0%	3%
රෙදිපිළි අලෙවියේ වැඩිවීම	3%	10%	15.0%	10.0%	9.0%
පුහුණුවූ සියුන් වැඩිවීම	175	150	200	250	300
කුඩා කර්මාන්ත පිළිබඳ පුහුණුවූ සියුන් වැඩිවීම	5%	6%	7.0%	8.0%	9%

එන්.ඩබ්.පී. 240 - වයඹ පළාත් මාර්ග, ප්‍රවාහන, සමුපකාර සංවර්ධන හා වෙළඳ, නිවාස හා ඉදිකිරීම්, කර්මාන්ත සහ ග්‍රාම සංවර්ධන කටයුතු පිළිබඳ පළාත් අමාත්‍යවරයා

ව්‍යාපෘති පිරිවැය

පිරිවැය	2015 සත්‍ය වියදම් රු. '000	2016 ඇස්තමේන්තුව රු. '000	2017 ඇස්තමේන්තුව රු. '000	2018 පුරෝකථනය රු. '000	2019 පුරෝකථනය රු. '000
පුනරාවර්තන වැය	-	-	-	-	-
මූලධන වැය	-	15,000	10,000	10,500	11,025
ව්‍යාපෘති පිරිවැය	-	15,000	10,000	10,500	11,025

වැඩ සටහන - 51 කර්මාන්ත සංවර්ධනය

ව්‍යාපෘතිය - 03 පළාත් නිශ්චිත සංවර්ධන යෝජනා ක්‍රියාත්මක කිරීම - කර්මාන්ත හා

ව්‍යවසායකත්ව සංවර්ධනය

වැය විෂය හා මූල්‍යකරණය අනුව ව්‍යාපෘති වියදම්

වැය විෂය	අයිතමය	මූල්‍යකරණය	කාණ්ඩය / වැය විෂය / අයිතම විස්තරය	2015 සත්‍ය වියදම් රු. '000	2016 ඇස්තමේන්තුව රු. '000	2017 ඇස්තමේන්තුව රු. '000
			මූලධන වියදම්			
2001		24	මූලධන වත්කම්වල පුනරුත්ථාපනය හා වැඩිදියුණු කිරීම ගොඩනැගිලි හා ඉදිකිරීම්	-	15,000	10,000
				-	-	9,000
				-	-	9,000
2104		24	මූලධන වත්කම් අත්පත් කර ගැනීම ගොඩනැගිලි හා ඉදිකිරීම්	-	15,000	-
				-	15,000	-
2401		24	හැකියා වර්ධනය කාර්ය මණ්ඩල පුහුණු	-	-	1,000
				-	-	1,000
ව්‍යාපෘතියේ මුළු වියදම්				-	15,000	10,000

ව්‍යාපෘති වියදම් මූල්‍යකරණය

මූල්‍යකරණය	2015 සත්‍ය වියදම් රු. '000	2016 ඇස්තමේන්තුව රු. '000	2017 ඇස්තමේන්තුව රු. '000
විසර්ජන ප්‍රභේදනය			
24 පළාත් සභා අරමුදල - පළාත් නිශ්චිත සංවර්ධන ප්‍රදානය	-	15,000	10,000
මුළු මූල්‍යකරණය	-	15,000	10,000

එන්.ඩබ්.පී. 240 - වයඹ පළාත් මාර්ග, ප්‍රවාහන, සමුපකාර සංවර්ධන හා වෙළඳ, නිවාස හා ඉදිකිරීම්, කර්මාන්ත සහ ග්‍රාම සංවර්ධන කටයුතු පිළිබඳ පළාත් අමාත්‍යවරයා

වැඩ සටහන - 53 සමුපකාර සංවර්ධනය

ව්‍යාපෘතිය - 03 පළාත් නිශ්චිත සංවර්ධන යෝජනා ක්‍රියාත්මක කිරීම - සමුපකාර සංවර්ධනය

ව්‍යාපෘති විස්තරය

ව්‍යාපෘති අරමුණු

සමුපකාර ව්‍යවසායකත්වය සමාජ හා ආර්ථික සංවර්ධන ක්‍රියාවලියේ සක්‍රීය කොටස් කරුවකු බවට පත් කිරීම.

කාර්ය ලැයිස්තුව

1. වයඹ පළාතේ සමුපකාර සමිති වල පවත්නා නීතිමය පාලන විධිවිධාන තුළ ශක්තිමත් ව්‍යවසාය ක්‍රමයක් ලෙස තරඟ කාර්ට්, ධාරාණීය ලෙස පවත්වාගෙන යාමට අවශ්‍ය ක්‍රියාමාර්ග ගැනීම.
2. සමුපකාර සමිති සංවිධානය කිරීම
3. සමුපකාර සමිති ලියාපදිංචි කිරීම හා ඇවර කිරීම
4. සමුපකාර සමිති අධීක්ෂණය කිරීම හා උපදේශක සේවාවන් සැපයීම
5. සමුපකාර සමිති වල ගණන් පරීක්ෂණ පැවැත්වීම
6. සමුපකාර සේවකයින් සඳහා විශ්‍රාම වැටුප් යෝජනා ක්‍රමය ක්‍රියාත්මක කිරීම

	සහය 2015	ඇස්තමේන්තුව 2016	ඇස්තමේන්තුව 2017	පුරෝකථනය 2018	පුරෝකථනය 2019
1 කාර්ය මණ්ඩල යෙදවුම්	319	331	383	450	450
2 නිමැවුම් දර්ශක					
ලියාපදිංචි කළ නව සමිති සංඛ්‍යාව	16	12	20	25	30
විගණනය කළ සමිති සංඛ්‍යාව	1,746	1,710	1,720	1,720	1,730
නිරත කටයුතු කිරීම	4,140	2,523	3,260	3,275	3,290
ඇවර කළ සංඛ්‍යාව	75	74	78	80	85
3. ප්‍රතිඵල දර්ශක					
ඵලදායීතා වර්ධනය	20%	20%	20%	21%	21%
ලියාපදිංචි කළ සමිති සංඛ්‍යාව	2,033	2,850	2,850	2,850	2,900

ව්‍යාපෘති පිරිවැය

පිරිවැය	2015 සහය වියදම් රු. '000	2016 ඇස්තමේන්තුව රු. '000	2017 ඇස්තමේන්තුව රු. '000	2018 පුරෝකථනය රු. '000	2019 පුරෝකථනය රු. '000
පුනරාවර්තන වැය	-	-	-	-	-
මූලධන වැය	-	4,000	1,000	1,050	1,103
ව්‍යාපෘති පිරිවැය	-	4,000	1,000	1,050	1,103

එන්.ඩබ්.පී. 240 - වයඹ පළාත් මාර්ග, ප්‍රවාහන, සමුපකාර සංවර්ධන හා වෙළඳ, නිවාස හා ඉදිකිරීම්, කර්මාන්ත සහ ග්‍රාම සංවර්ධන කටයුතු පිළිබඳ පළාත් අමාත්‍යවරයා

වැඩ සටහන - 53 සමුපකාර සංවර්ධනය

ව්‍යාපෘතිය - 03 පළාත් නිශ්චිත සංවර්ධන යෝජනා ක්‍රියාත්මක කිරීම - සමුපකාර සංවර්ධනය

වැය විෂය හා මූල්‍යකරණය අනුව ව්‍යාපෘති විෂදම්

වැය විෂය	අයිතමය	මූල්‍යකරණය	කාණ්ඩය / වැය විෂය / අයිතම විස්තරය	2015 සත්‍ය විෂදම් රු. '000	2016 ඇස්තමේන්තුව රු. '000	2017 ඇස්තමේන්තුව රු. '000
			මූලධන විෂදම්	-	4,000	1,000
2004	24		මූලධන වත්කම්වල පුනරුත්ථාපනය හා වැඩිදියුණු කිරීම යච්ඡල පහසුකම්	-	-	500
2104	24		මූලධන වත්කම් අත්පත් කර ගැනීම භෞතිකානුකූල හා ඉදිකිරීම්	-	4,000	-
2401	24		හැක්කා වර්ධනය කාර්ය මණ්ඩල පුහුණු	-	-	500
			ව්‍යාපෘතියේ මුළු විෂදම්	-	4,000	1,000

ව්‍යාපෘති විෂදම් මූල්‍යකරණය

මූල්‍යකරණය	2015 සත්‍ය විෂදම් රු. '000	2016 ඇස්තමේන්තුව රු. '000	2017 ඇස්තමේන්තුව රු. '000
විසර්ජන ප්‍රඥප්තිය 24 පළාත් සභා අරමුදල - පළාත් නිශ්චිත සංවර්ධන ප්‍රදානය	-	4,000	1,000
මුළු මූල්‍යකරණය	-	4,000	1,000

එන්.ඩබ්.පී. 240 - වයඹ පළාත් මාර්ග, ප්‍රවාහන, සමුපකාර සංවර්ධන හා වෙළඳ, නිවාස හා ඉදිකිරීම්, කර්මාන්ත සහ ග්‍රාම සංවර්ධන කටයුතු පිළිබඳ පළාත් අමාත්‍යවරයා වැඩ සටහන - 60 ප්‍රජා සංවර්ධනය ව්‍යාපෘතිය - 04 ග්‍රාම සංවර්ධන කටයුතු

ව්‍යාපෘති විස්තරය

ව්‍යාපෘති අරමුණු

වයඹ ගැමි ජනතාවගේ සංවර්ධන අවශ්‍යතා ඉටු කර ගැනීමේදී ඔවුන්ට අවශ්‍ය කරන ක්‍රියාකාරී සමාජ හා ආර්ථික බලය ලබාදීම හා ග්‍රාමීය පවුල තුළ ජීවිතය, සාරධර්ම අගය කරන ජීවන පවුල් පරිසරයක් ගොඩනැගීම

කාර්ය ලැයිස්තුව

1. වයඹ පළාතේ ග්‍රාම සංවර්ධන සමීක්ෂණ කිරීම හා පවත්වාගෙන යාම
2. ග්‍රාමීය ජනතාව දැනුවත් කිරීම හා සංවිධාන ගත කිරීම
3. ග්‍රාමීය කාන්තාවන් ඉලක්ක කරගෙන මැහුම් ගෙවුම්, ගෘහ පාලනය හා ස්වයං රැකියා ඉලක්ක කර ගනිමින් පුහුණු පාඨමාලා පැවැත්වීම
4. ග්‍රාමීය ජනතාව කුඩා කණ්ඩායම් වශයෙන් ඒකරාශී කර අරමුදලක් ගොඩනැගීම තුළින් ඔවුන් බලමුළු ගැන්වීම
5. ගැමි සවිභ වැඩ සටහන ක්‍රියාත්මක කිරීම
6. සජීවීව ඒකාබද්ධ ග්‍රාමීය වැඩ සටහන ක්‍රියාත්මක කිරීම
7. කාලීන අවශ්‍යතාවයන් අනුව සංවර්ධන වැඩ සටහන් පිළිබඳව නිලධාරීන් දැනුවත් කිරීම

	සංඛ්‍යා 2015	ඇස්තමේන්තුව 2016	ඇස්තමේන්තුව 2017	පුරෝකථනය 2018	පුරෝකථනය 2019
1 කාර්ය මණ්ඩල යෙදවුම්	133	160	160	160	160
2 නිමැවුම් දර්ශක					
පිහිටුවන ලද ග්‍රාම සංවර්ධන සමීක්ෂණ සංඛ්‍යාව	136	161	161	161	161
ග්‍රාම සංවර්ධන මධ්‍යස්ථාන සංඛ්‍යාව	120	46	46	46	46
පුහුණු වූ පවුල් සංඛ්‍යාව	34	3,000	3,200	3,300	3,400
ගැමි සවිභ ගම්මාන සංඛ්‍යාව	3,000	550	600	650	700
ස්වයං රැකියා ආරම්භ කළ පවුල් සංඛ්‍යාව	364	300	400	550	600
ගවිතල පහසුකම් සංවර්ධනය					
පානීය ජල ව්‍යාපෘති සංඛ්‍යාව	9	46	46	92	92
ග්‍රාමීය අකුරු මාර්ග සංවර්ධනය	63	90	130	150	180
බහු කාර්ය මධ්‍යස්ථාන	14	10	22	30	40
පුස්තකාල ව්‍යාපෘති	70	80	90	100	120

ව්‍යාපෘති පිරිවැය

පිරිවැය	2015 සංඛ්‍යා විදගම රු. '000	2016 ඇස්තමේන්තුව රු. '000	2017 ඇස්තමේන්තුව රු. '000	2018 පුරෝකථනය රු. '000	2019 පුරෝකථනය රු. '000
පුනරාවර්තන වැය	-	70,210	69,119	72,575	76,204
පුද්ගල පඩිනඩි	-	63,081	62,519	65,645	68,927
වෙනත් පුනරාවර්තන	-	7,129	6,600	6,930	7,277
මූලධන වැය	-	35,000	15,200	15,960	16,758
ව්‍යාපෘති පිරිවැය	-	105,210	84,319	88,535	92,962

එන්.ඩබ්.පී. 240 - වයඹ පළාත් මාර්ග, ප්‍රවාහන, සමුපකාර සංවර්ධන හා වෙළඳ, නිවාස හා ඉදිකිරීම්, කර්මාන්ත සහ ග්‍රාම සංවර්ධන කටයුතු පිළිබඳ පළාත් අමාත්‍යවරයා
වැඩ සටහන - 60 ප්‍රජා සංවර්ධනය
ව්‍යාපෘතිය - 04 ග්‍රාම සංවර්ධන කටයුතු

වැය විෂය හා මූල්‍යකරණය අනුව ව්‍යාපෘති වියදම්

වැය විෂය	අයිතමය	මූල්‍යකරණය	කාණ්ඩය / වැය විෂය / අයිතම විස්තරය	2015 සත්‍ය වියදම් රු. '000	2016 ඇස්තමේන්තුව රු. '000	2017 ඇස්තමේන්තුව රු. '000
			සුකරාවර්ධන වියදම්	-	70,210	69,119
1001	22		පුද්ගල පහසුකම්	-	63,081	62,519
1002	22		වැවුල් හා වේගන	-	27,476	39,225
1003	22		අතිකාල හා නිවාඩු දින වැවුල්	-	867	700
			වෙනත් දීමනා	-	34,738	22,594
1101	22		ගමන් වියදම්	-	3,500	3,200
			දේශීය	-	3,500	3,200
1201	22		සැපයීම්	-	1,220	1,250
1202	22		ක්‍රීඩි ද්‍රව්‍ය සහ කාර්යාලයේ අවශ්‍යතා	-	500	500
			ඉන්ධන	-	720	750
1301	22		කඩකැපූ වියදම්	-	1,350	1,400
1302	22		වාහන	-	900	500
1303	22		යන්ත්‍ර සහ යන්ත්‍රෝපකරණ	-	150	100
			භෞතික රැකියා හා ඉදිකිරීම්	-	300	800
1401	22		සේවා	-	1,059	750
1402	22		ප්‍රවාහන	-	9	-
1403	22		තැපැල් හා සන්නිවේදන	-	200	200
1409	22		විදුලිය හා ජලය	-	500	350
			වෙනත්	-	350	200
			මූලධන වියදම්	-	35,000	15,200
2102	23		මූලධන වත්කම් අත්පත් කර ගැනීම	-	35,000	15,100
2104	24		සහ භාණ්ඩ හා කාර්යාලයේ උපකරණ	-	-	200
2109	24		භෞතික රැකියා හා ඉදිකිරීම්	-	35,000	6,900
			යම්කල පහසුකම්	-	-	8,000
2401	24		හැකියා වර්ධනය	-	-	100
			කාර්ය මණ්ඩල පුහුණු	-	-	100
			ව්‍යාපෘතියේ මුළු වියදම්	-	105,210	84,319

ව්‍යාපෘති වියදම් මූල්‍යකරණය

මූල්‍යකරණය	2015 සත්‍ය වියදම් රු. '000	2016 ඇස්තමේන්තුව රු. '000	2017 ඇස්තමේන්තුව රු. '000
විසර්ජන ප්‍රදේශීය			
22 පළාත් සභා අරමුදල - සාමූහික ප්‍රදානය සහ පැවරුණු ආදායම්	-	70,210	69,119
23 පළාත් සභා අරමුදල - උපමාන පාදක ප්‍රදානය සහ අනුරූපික ප්‍රදානය	-	-	200
24 පළාත් සභා අරමුදල - පළාත් නිශ්චිත සංවර්ධන ප්‍රදානය	-	35,000	15,000
මුළු මූල්‍යකරණය	-	105,210	84,319

එන්.ඩබ්.පී. 240 - වයඹ පළාත් මාර්ග, ප්‍රවාහන, සමුපකාර සංවර්ධන හා වෙළඳ, නිවාස හා ඉදිකිරීම්, කර්මාන්ත සහ ග්‍රාම සංවර්ධන කටයුතු පිළිබඳ පළාත් අමාත්‍යවරයා

ව්‍යාපෘති සේවා නියුක්ති විස්තරය

තනතුර	2015 සහාය	2016 ඇස්තමේන්තුව	2017 ඇස්තමේන්තුව
ස්ථිර	134	136	134
චෝෂ්ඨ මට්ටම	1	1	1
තෘතීය මට්ටම	1	3	3
ද්විතීය මට්ටම	122	122	120
ප්‍රාථමික මට්ටම	10	10	10
තාවකාලික/අන්යම්	2	2	2
චෝෂ්ඨ මට්ටම	-	-	-
තෘතීය මට්ටම	-	-	-
ද්විතීය මට්ටම	-	-	-
ප්‍රාථමික මට්ටම	2	2	2
එකතුව	136	138	136

වැඩ සටහන - 61 නිවාස හා පුජා පහසුකම්
ව්‍යාපෘතිය - 03 පළාත් නිශ්චිත සංවර්ධන යෝජනා ක්‍රියාත්මක කිරීම - නිවාස

ව්‍යාපෘති විස්තරය

ව්‍යාපෘති අරමුණු

ගෙවීයන්නේ හා කුලී නිවැසියන්ගේ අයිතින් යුරක්ෂිත කිරීම හා අඩු ආදායම් ලාභීන් හා මධ්‍යම ප්‍රාන්තික අයවලුන් නිවාස සීමිතත් බවට පත් කිරීම

කාර්ය ලැයිස්තුව

1. 1972 අංක 07 දරණ ගෙවල් කුලී පනත ක්‍රියාත්මක කිරීම
2. මධ්‍යම ප්‍රාන්තික හා අඩු ආදායම්ලාභීන් සඳහා නිවාස ණය ලබාදීම
3. ගුරු සථිය ව්‍යාපෘතිය හා තීරඟර ව්‍යාපෘතිය යටතේ නිවාස අවශ්‍යතා සපුරා ලීම
4. අඩු ආදායම් ලාභී පවුල් සඳහා නිවාස ඉදිකර දීම
5. වයඹ පළාතේ ඒවත් වන මධ්‍යම ප්‍රාන්තික අයවලුන්ගේ නිවාස අවශ්‍යතා සපුරා දීම
6. හුදකලා හා පසුගාමී ගම්මාන නගා සිටුවීම යටතේ යෝග්‍ය ව්‍යාපෘති ක්‍රියාත්මක කිරීම

	සහාය 2015	ඇස්තමේන්තුව 2016	ඇස්තමේන්තුව 2017	පුරෝකථනය 2018	පුරෝකථනය 2019
1 කාර්ය මණ්ඩල යෙදවුම්					
2 නිමැවුම් දර්ශක					
සපයන ලද නිවාස ණය ගණන	95	100	250	300	350
සපයන ලද නිවාස ආධාර ගණන	154	250	300	350	400
සපයන ලද නිවාස බිම් කොටස් ගණන	203	250	500	650	750
පවත්වන ලද නිවාස කමිටු ගණන	12	12	12	12	12
සහභාගී වූ ප්‍රගති සමාලෝචන රැස්වීම් ගණන	12	12	12	12	12
ක්ෂේත්‍ර පරීක්ෂණ සංඛ්‍යාව	250	276	300	325	350
3. කාර්යක්ෂමතා දර්ශක					
නිම කරණ ලද ප්‍රතිශතය	90%	100%	100%	100%	100%

එන්.ඩබ්.පී. 240 - වයඹ පළාත් මාර්ග, ප්‍රවාහන, සමුපකාර සංවර්ධන හා වෙළඳ, නිවාස හා ඉදිකිරීම්, කාර්මාන්ත සහ ග්‍රාම සංවර්ධන කටයුතු පිළිබඳ පළාත් අමාත්‍යවරයා

ව්‍යාපෘති පිරිවැය

පිරිවැය	2015 සහය වියදම රු. '000	2016 ඇස්තමේන්තුව රු. '000	2017 ඇස්තමේන්තුව රු. '000	2018 පුරෝකථනය රු. '000	2019 පුරෝකථනය රු. '000
ප්‍රකරාවර්තන වැය	-	-	-	-	-
මූලධන වැය	5,000	9,000	5,000	5,250	5,513
ව්‍යාපෘති පිරිවැය	5,000	9,000	5,000	5,250	5,513

වැඩ සටහන - 61 නිවාස හා ප්‍රජා පහසුකම්

ව්‍යාපෘතිය - 03 පළාත් නිශ්චිත සංවර්ධන යෝජනා ක්‍රියාත්මක කිරීම - නිවාස

වැය විෂය හා මූල්‍යකරණය අනුව ව්‍යාපෘති වියදම

වැය විෂය	අයිතමය	මූල්‍යකරණය	කාණ්ඩය / වැය විෂය / අයිතම විස්තරය	2015 සහය වියදම රු. '000	2016 ඇස්තමේන්තුව රු. '000	2017 ඇස්තමේන්තුව රු. '000
2104		24	මූලධන වියදම්	5,000	9,000	5,000
			මූලධන වත්කම් අපවත් කර ගැනීම ගොඩනැගිලි හා ඉදිකිරීම්	5,000	9,000	4,500
2401		24	හැකියා වර්ධනය කාර්ය මණ්ඩල පුහුණු	-	-	500
				-	-	500
ව්‍යාපෘතියේ මුළු වියදම				5,000	9,000	5,000

ව්‍යාපෘති වියදම් මූල්‍යකරණය

මූල්‍යකරණය	2015 සහය වියදම රු. '000	2016 ඇස්තමේන්තුව රු. '000	2017 ඇස්තමේන්තුව රු. '000
විසර්ජන ප්‍රඥප්තිය 24 පළාත් සභා අරමුදල - පළාත් නිශ්චිත සංවර්ධන ප්‍රදානය	5,000	9,000	5,000
මුළු මූල්‍යකරණය	5,000	9,000	5,000

වාර්ෂික මුදල් ප්‍රකාශය 2017
 එන් ඩබ්ලිව් පී 241 - පළාත් මාර්ග සංවර්ධන දෙපාර්තමේන්තුව

මෙහෙවර

පාරිසරික සම්පූර්ණතාවය හුරුකොන පරිදි එලදායී හා කාර්යක්ෂම ක්‍රියාවලියක් තුළින් පළාත් මාර්ග පද්ධතිය ප්‍රජාවගේ උපරිම සුඛ සීඳ්ධිය උදෙසා කළමනාකරණය කිරීම

ප්‍රධාන කාර්යයන්

පළාත තුළ ඇති සී, සහ ඩී ප-කියේ මාර්ග පුනරුත්ථාපනය, වැඩි දියුණුව හා නඩත්තු, මාර්ග සංවර්ධන වෙනුවෙන් ඉංජිනේරුමය හා උපදේශනමත සේවා සැපයීම

අත්තිකාරම් ගිණුම්

	2015 සත්‍ය සීමාව රු. '000	2016 ඇස්තමේන්තුව රු. '000	2017 ඇස්තමේන්තුව රු. '000
පළාත් රාජ්‍ය නිලධාරීන්ට අත්තිකාරම්			
උපරිම වියදම් සීමාව	7,149	7,000	7,000
අවම ලැබීම් සීමාව	7,465	2,500	4,000
උපරිම හර සේම සීමාව	15,253	25,000	22,000

වැඩ සටහන් සහ ව්‍යාපෘති අනුව වියදම් සාරාංශය

වැඩ සටහන් / ව්‍යාපෘති නාමය	2015 සත්‍ය වියදම රු. '000	2016 ඇස්තමේන්තුව රු. '000	2017 ඇස්තමේන්තුව රු. '000	2018 පුරෝකථනය රු. '000	2019 පුරෝකථනය රු. '000
පුනරාවර්තන වියදම්	335,695	342,243	347,398	364,768	383,006
03 පළාත් පරිපාලනය	30,894	32,963	30,919	32,465	34,088
02 සාමාන්‍ය පරිපාලනය	30,894	32,963	30,919	32,465	34,088
50 මහා මාර්ග ඉදිකිරීම් හා නඩත්තු	304,801	309,280	316,479	332,303	348,918
03 මාර්ග සංවර්ධනය	304,801	309,280	316,479	332,303	348,918
මූලධන වියදම්	4,224	3,250	1,300	1,365	1,431
03 පළාත් පරිපාලනය	748	250	300	315	331
02 සාමාන්‍ය පරිපාලනය	748	250	300	315	331
50 මහා මාර්ග ඉදිකිරීම් හා නඩත්තු	3,476	3,000	1,000	1,050	1,100
03 මාර්ග සංවර්ධනය	3,476	3,000	1,000	1,050	1,100
මුළු වියදම්	339,919	345,493	348,698	366,133	384,437
03 පළාත් පරිපාලනය	31,642	33,213	31,219	32,780	34,419
02 සාමාන්‍ය පරිපාලනය	31,642	33,213	31,219	32,780	34,419
50 මහා මාර්ග ඉදිකිරීම් හා නඩත්තු	308,277	312,280	317,479	333,353	350,018
03 මාර්ග සංවර්ධනය	308,277	312,280	317,479	333,353	350,018

කාණ්ඩය අනුව වියදම් සාරාංශය

කාණ්ඩය	2015 සත්‍ය වියදම රු. '000	2016 ඇස්තමේන්තුව රු. '000	2017 ඇස්තමේන්තුව රු. '000
පුනරාවර්තන වියදම්	335,695	342,243	347,398
පුද්ගල පඩිනඩි	93,373	101,778	99,898
ගමන් වියදම්	2,466	2,800	3,400
සැපයීම්	6,153	5,834	5,800
නඩත්තු වියදම්	229,118	227,100	233,305
සේවා	4,585	4,731	4,995
මූලධන වියදම්	4,224	3,250	1,300
මූලධන වත්කම්වල පුනරුත්ථාපනය හා වැඩිදියුණු කිරීම	3,476	3,000	1,000
මූලධන වත්කම් අත්පත් කරගැනීම	748	250	300
මුළු වියදම්	339,919	345,493	348,698

වාර්ෂික මුදල් ප්‍රකාශය 2017
එන් ඩබ්ලිව් පී 241 - පළාත් මාර්ග සංවර්ධන දෙපාර්තමේන්තුව

මූල්‍යකරණය	2015 සහාය වියදම රු. '000	2016 ඇස්තමේන්තුව රු. '000	2017 ඇස්තමේන්තුව රු. '000
විසර්ජන ප්‍රදේශනිය			
22 පළාත් සහාය අරමුදල - සාමූහික ප්‍රදානය සහ පැවරුණු ආදායම්	335,695	342,243	347,398
23 පළාත් සහාය අරමුදල - උපමාන පාදක ප්‍රදානය සහ අනුරූපීක ප්‍රදානය	4,224	3,250	1,300
මුළු මූල්‍යකරණය	339,919	345,493	348,698

ශීර්ෂ සේවා නියුක්ති විස්තරය

තනතුර	2015 සහාය	2016 ඇස්තමේන්තුව	2017 ඇස්තමේන්තුව
සේවර	201	202	201
ජ්‍යෙෂ්ඨ මට්ටම	13	13	13
තෘතීය මට්ටම	8	7	8
ද්විතීය මට්ටම	139	140	139
ප්‍රාථමික මට්ටම	41	42	41
තාවකාලික/අතීයම්			
ජ්‍යෙෂ්ඨ මට්ටම	-	5	12
තෘතීය මට්ටම	-	-	-
ද්විතීය මට්ටම	-	-	5
ප්‍රාථමික මට්ටම	-	5	7
එකතුව	201	207	213

වාර්ෂික මුදල් ප්‍රකාශය 2017
එන් ඩබ් පී 241 - පළාත් මාර්ග සංවර්ධන දෙපාර්තමේන්තුව

වැඩ සටහන - 03 පළාත් පරිපාලනය
ව්‍යාපෘතිය - 02 සාමාන්‍ය පරිපාලනය

ව්‍යාපෘති විස්තරය

ව්‍යාපෘති අරමුණු

පළාත් මාර්ග සංවර්ධන දෙපාර්තමේන්තුවට අදාළ ව්‍යාපෘති ඵලදායීව හා කාර්යක්ෂමව ක්‍රියාත්මක කිරීමට මානව සම්පත් කළමනාකරණය සහ සංවර්ධනය, දෙපාර්තමේන්තුවේ කාර්යයන් පිළිබඳ සම්බන්ධීකරණය, අධීක්ෂණය සහ සමාලෝචනය

කාර්ය ලැයිස්තුව

1. වාර්ෂික ඇස්තමේන්තු පිළියෙල කිරීම සහ ක්‍රියාත්මක කිරීම
2. මූල්‍ය කළමනාකරණය
3. මානව සම්පත් කළමනාකරණය
4. විදේශාධාර අරමුදල් ලබාදීම සම්බන්ධ කටයුතු

	සහය 2015	ඇස්තමේන්තුව 2016	ඇස්තමේන්තුව 2017	පුරෝකථනය 2018	පුරෝකථනය 2019
1 කාර්ය මණ්ඩල යෙදවුම්	49	46	45	45	45
2 නිමැවුම් දර්ශක					
අවස්ථිතියා කළ ගොඩනැගිලි සංඛ්‍යාව	5	5	7	8	8
සම්පාදනය කරණ ලද හා සම්බන්ධීකරණය කරන ලද ව්‍යාපෘති සංඛ්‍යාව	16	16	17	20	20
ඉදිරිපත් කරණ ලද මූල්‍ය වාර්තා ගණන	45	46	46	50	50
පිළිතුරු සැපයූ විගණන විමසුම් සංඛ්‍යාව	13	15	15	15	15
පවත්වාගෙන යන ලද ශ්‍රී ලංකා සංඛ්‍යාව	1,300	1,300	1,300	1,300	1,300

ව්‍යාපෘති පිරිවැය

පිරිවැය	2015 සහය විභදම රු. '000	2016 ඇස්තමේන්තුව රු. '000	2017 ඇස්තමේන්තුව රු. '000	2018 පුරෝකථනය රු. '000	2019 පුරෝකථනය රු. '000
පුනරාවර්තන වැය	30,894	32,963	30,919	32,465	34,088
සුද්ගල පඩිනඩි	23,912	25,648	23,419	24,590	25,819
වෙනත් පුනරාවර්තන	6,982	7,315	7,500	7,875	8,269
මූලධන වැය	748	250	300	315	331
ව්‍යාපෘති පිරිවැය	31,642	33,213	31,219	32,780	34,419

වාර්ෂික මුදල් ප්‍රකාශය 2017
 එන්ඩ්ට් 241 - පළාත් මාර්ග සංවර්ධන දෙපාර්තමේන්තුව

වැඩ සටහන - 03 පළාත් පරිපාලනය
 ව්‍යාපෘතිය - 02 සාමාන්‍ය පරිපාලනය

වැය විෂය හා මූල්‍යකරණය අනුව ව්‍යාපෘති වියදම්

වැය විෂය	අවකාශය	මූල්‍යකරණය	කාණ්ඩය / වැය විෂය / අයිතම විස්තරය	2015 සහය වියදම් රු. '000	2016 ඇස්තමේන්තුව රු. '000	2017 ඇස්තමේන්තුව රු. '000
			පුනරාවර්තන වියදම්	30,894	32,963	30,919
1001		22	සුද්ගල පඩිතඩි	23,912	25,648	23,419
1002		22	වැටුප් හා වෙනත්	10,490	10,883	14,045
1003		22	අන්තරාල සහ නිවාඩු දීම වැටුප් වෙනත් දීමනා	768	1,500	800
				12,654	13,265	8,574
1101		22	ගමන් වියදම් දේශීය	966	1,000	1,000
				966	1,000	1,000
1201		22	සැපයීම් ශ්‍රී ලී ද්‍රව්‍ය සහ කාර්යාලයේ අවශ්‍යතා	2,037	1,838	1,800
1202		22	ඉන්ධන	799	600	600
1203		22	ආහාරපාන හා නිල ඇඳුම්	1,200	1,200	1,200
				38	38	-
1301		22	නඩත්තු වියදම් වාහන	1,556	1,700	1,885
1302		22	යන්ත්‍ර සහ යන්ත්‍රෝපකරණ	1,400	1,500	1,500
1303		22	ගොඩනැගිලි හා ඉදිකිරීම්	145	100	100
				11	100	285
1401		22	සේවා ප්‍රවාහන	2,423	2,777	2,815
1402		22	කැපැල් හා සන්නිවේදන	-	-	-
1403		22	විදුලිය හා ජලය	599	650	650
1409		22	වෙනත්	1,500	1,600	1,600
				324	527	565
			මූලධන වියදම්	748	250	300
2102		23	මූලධන වත්කම් අත්පත් කර ගැනීම	748	250	300
			ගණ ගාණවි හා කාර්යාලයේ උපකරණ	748	250	300
			ව්‍යාපෘතියේ මුළු වියදම්	31,642	33,213	31,219

ව්‍යාපෘති වියදම් මූල්‍යකරණය

මූල්‍යකරණය	2015 සහය වියදම් රු. '000	2016 ඇස්තමේන්තුව රු. '000	2017 ඇස්තමේන්තුව රු. '000
විසර්ජන ප්‍රභේදනය			
22 පළාත් සභා අරමුදල - සාමූහික ප්‍රදානය සහ පැවරුණු ආදායම්	30,894	32,963	30,919
23 පළාත් සභා අරමුදල - උපමාන පාදක ප්‍රදානය සහ අනුරූපීක ප්‍රදානය	748	250	300
මුළු මූල්‍යකරණය	31,642	33,213	31,219

ව්‍යාපෘති සේවා නියුක්ති විස්තරය

කනතුර	2015 සහය	2016 ඇස්තමේන්තුව	2017 ඇස්තමේන්තුව
ස්ථිර	49	46	45
ජ්‍යෙෂ්ඨ මට්ටම	8	7	7
තෘතීය මට්ටම	1	1	1
ද්විතීය මට්ටම	29	25	25
ප්‍රාථමික මට්ටම	11	13	12
තාවකාලික/අනියම්	-	-	-
ජ්‍යෙෂ්ඨ මට්ටම	-	-	-
තෘතීය මට්ටම	-	-	-
ද්විතීය මට්ටම	-	-	-
ප්‍රාථමික මට්ටම	-	-	-
එකතුව	49	46	45

වැඩ සටහන - 50 මහා මාර්ග ඉදිකිරීම් හා නඩත්තු
 ව්‍යාපෘතිය - 03 මාර්ග සංවර්ධනය

ව්‍යාපෘති විස්තරය

ව්‍යාපෘති අරමුණු

සී, සහ ඩී පංතියේ පළාත් මාර්ග වැඩි දියුණු කිරීම හා නඩත්තු කිරීම

කාර්ය ලැයිස්තුව

1. මුදල් කොමිෂන් සභාව අනුමත කරන මාර්ග සැලැස්මෙහි සඳහන් මාර්ග ජාතික ප්‍රසම්පාදන සංග්‍රහයේ සඳහන් විධිවිධාන අනු ක්‍රියාත්මක කිරීම
2. වගබ පළාතේ සී සහ ඩී සහ පංතියේ පළාත් මාර්ග නඩත්තු කටයුතු පළාත් අමාත්‍ය මණ්ඩල කීරණ මත ඝෘජු නඩත්තු ක්‍රමය යටතේ ඉටු කිරීම
3. පළාත් සභාව තුළ මෙන්ම මධ්‍ය රජයේ ආයතන, දෙපාර්තමේන්තු හා අමාත්‍යාංශ සහ අනෙකුත් ආයතන දෙපාර්තමේන්තු සේවය ඉල්ලා සිටින විට ඒ සඳහා ඇස්තමේන්තු සකසා එම කාර්යයන් විධිමත්ව හා ප්‍රමිතියට අනුව ඉදි කිරීම
4. අවශ්‍යතාවය පරිදි පළාත් පාලන ආයතන සතු මාර්ග පළාත් අමාත්‍ය මණ්ඩල අනුමැතිය මත දෙපාර්තමේන්තුව වෙත පවරාගෙන සංවර්ධනය කිරීම
5. පළාත් සභා හා පළාත් පාලන අමාත්‍යාංශය මගින් ක්‍රියාත්මක කරන ග්‍රාමීය පාලම් ඉදිකිරීම් ව්‍යාපෘතිය යටතේ වයඳ පළාතට අදාළව පාලම් යෝජනා කෙරුණ ඉදිකිරීම් අධීක්ෂණය සිදුකිරීම සහ දෙපාර්තමේන්තුවේ කාර්‍යක්‍රම නිලධාරීන් සහ ඉංජිනේරුවරුන් මගින් සිදු කිරීම
6. මාර්ග නඩත්තු කටයුතු දෙපාර්තමේන්තුව මගින් සෘජුවම සිදු කරණ බැවින් (Premix) සකස් කර සපයා ගැනීම සඳහා ඉඩබාගමුව ප්‍රා.ලේ. කොට්ඨාශයේ නාස්ත ඉඩම් තුළ හා අලව්ව ප්‍රා.ලේ. කොට්ඨාශයේ බෝරියවලාන ඉඩම් තුළ පළාත් මාර්ග ඩීපෝ ස්ථාපිත කිරීම සඳහා සාමාන්‍ය ප්‍රමාණයේ ගොඩනැගිලි දෙකක් ඉදි කිරීම

	සහ 2015	ඇස්තමේන්තුව 2016	ඇස්තමේන්තුව 2017	පුරෝකථනය 2018	පුරෝකථනය 2019
1 කාර්ය මණ්ඩල යෙදවුම්	152	161	168	170	170
2 නිමැවුම් දර්ශක					
මාර්ග නඩත්තු ව්‍යාපෘතිවල දුර ප්‍රමාණය (කි.මී.)	1,959	2,120	2,320	2,520	2,520
මාර්ග වැඩි දියුණු කිරීම් ව්‍යාපෘතිවල දුර ප්‍රමාණය (කි.මී.)	169	200	220	240	250
හදිසි මාර්ග අභ්‍යවකාශය (කි.මී.)	42	44	50	60	60

ව්‍යාපෘති පිරිවැය

පිරිවැය	2015 සහ වියදම් රු. '000	2016 ඇස්තමේන්තුව රු. '000	2017 ඇස්තමේන්තුව රු. '000	2018 පුරෝකථනය රු. '000	2019 පුරෝකථනය රු. '000
පුනරාවර්තන වැය	304,801	309,280	316,479	332,303	348,918
පුද්ගල පඩිනඩි	69,461	76,130	76,479	80,303	84,318
වෙනත් පුනරාවර්තන	235,340	233,150	240,000	252,000	264,600
මූලධන වැය	3,476	3,000	1,000	1,050	1,100
ව්‍යාපෘති පිරිවැය	308,277	312,280	317,479	333,353	350,018

එන් ඩබ් සී 241 - පළාත් මාර්ග සංවර්ධන දෙපාර්තමේන්තුව

වැඩ සටහන - 50 මහා මාර්ග ඉදිකිරීම් හා නඩත්තු

ව්‍යාපෘතිය - 03 මාර්ග සංවර්ධනය

වැය විෂය හා මූල්‍යකරණය අනුව ව්‍යාපෘති විස්තර

වැය විෂය	අයිතමය	මූල්‍යකරණය	කාණ්ඩය / වැය විෂය / අයිතම විස්තරය	2015 යකය විස්තර රු. '000	2016 අපේක්ෂිත රු. '000	2017 අපේක්ෂිත රු. '000
			සුනුබුරු වියදම්	304,801	309,280	316,479
1001	22		සුදුසු පවත්වා	69,461	76,130	76,479
1002	22		වැඩුණු හා වෙනත්	31,785	33,010	47,890
1003	22		අතිරේක හා නිවාඩු දීම වැඩුණු	1,593	3,000	1,200
			වෙනත් දීමනා	36,083	40,120	27,389
1101	22		ගමන් වියදම්	1,500	1,800	2,400
			දේශීය	1,500	1,800	2,400
1201	22		සැපයීම්	4,116	3,996	4,000
1202	22		ශ්‍රී ලංකා සහ කාර්යාලයේ අවශ්‍යතා	1,020	900	1,000
1203	22		ඉන්ධන	3,000	3,000	3,000
			ආහාරපාන හා නිල ඇඳුම්	96	96	-
1301	22		නඩත්තු වියදම්	227,562	225,400	231,420
1302	22		වාහන	4,884	4,000	4,000
1303	22		යන්ත්‍ර සහ යන්ත්‍රෝපකරණ	523	400	400
			ගොඩනැගිලි හා ඉදිකිරීම්	222,155	221,000	227,020
1401	22		සේවා	2,162	1,954	2,180
1402	22		ප්‍රවාහන	-	-	-
1403	22		කැපුම් හා සන්නිවේදන	645	650	900
1404	22		විදුලි හා ජලය	752	700	800
1409	22		බදු කුලී හා පළාත් පාලන ආයතන බදු	296	300	300
			වෙනත්	469	304	180
			මූල්‍යකරණ වියදම්	3,476	3,000	1,000
2001	23		මූල්‍යකරණ වියදම්වල සුනුබුරු සහ වැඩිදියුණු කිරීම	3,476	3,000	1,000
			ගොඩනැගිලි හා ඉදිකිරීම්	3,476	3,000	1,000
			ව්‍යාපෘතියේ මුළු වියදම්	308,277	312,280	317,479

වාර්ෂික මුදල් ප්‍රකාශය 2017
එන් ඩබ්ලිව් පී 241 - පළාත් මාර්ග සංවර්ධන දෙපාර්තමේන්තුව

ව්‍යාපෘති වියදම් මූල්‍යකරණය

මූල්‍යකරණය	2015 සහය වියදම රු. '000	2016 ඇස්තමේන්තුව රු. '000	2017 ඇස්තමේන්තුව රු. '000
විසර්ජන ප්‍රදේශීය			
22 පළාත් සහ අරමුදල - සාමූහික ප්‍රදානය සහ පැවරුණු ආදායම්	304,801	309,280	316,479
23 පළාත් සහ අරමුදල - උපමාන පාදක ප්‍රදානය සහ අනුරූපීය ප්‍රදානය	3,476	3,000	1,000
මුළු මූල්‍යකරණය	308,277	312,280	317,479

ව්‍යාපෘති සේවා නියුක්ති විස්තරය

කනකුර	2015 සහය	2016 ඇස්තමේන්තුව	2017 ඇස්තමේන්තුව
ස්ථිර	152	156	156
ජ්‍යෙෂ්ඨ මට්ටම	5	6	6
තෘතීය මට්ටම	7	6	7
ද්විතීය මට්ටම	110	115	114
ප්‍රාථමික මට්ටම	30	29	29
තාවකාලික/අනියම්	-	5	12
ජ්‍යෙෂ්ඨ මට්ටම	-	-	-
තෘතීය මට්ටම	-	-	-
ද්විතීය මට්ටම	-	-	5
ප්‍රාථමික මට්ටම	-	5	7
එකතුව	152	161	168

එන් ඩබ් පී 242 - පළාත් නිවාස හා ඉදිකිරීම් දෙපාර්තමේන්තුව

මෙහෙවර

ජාතික නිවාස ප්‍රතිපත්තියට අනුකූලව වසම් පළාතේ නිවාස හා ඉදිකිරීම් ක්ෂේත්‍රය සංවර්ධනය කිරීමේහි ලා සේඟා ව්‍යාපෘති සැලසුම් කිරීම හා ක්‍රියාත්මක කිරීම, මූල්‍ය පහසුකම් සැපයීම සහ ගෙවීම්වලින් හා කුලී නිවැරදියන්ගේ අයිතීන් සුරක්ෂිත කරදීම කුලීන් නිවාස හිමි සමාජයක් වශයට දායාද කිරීම

ප්‍රධාන කාර්යයන්

ගෙවීම්වලින් හා ගෙවල් කුලී නිවැරදියන්ගේ අයිතීන් සුරක්ෂිත කිරීම, නිවාස නොමැති අඩු ආදායම්ලාභීන් සහ මධ්‍යම පාත්තිකයින් නිවාස හිමියන් බවට පත් කිරීම, විශේෂ ව්‍යාපෘති යටතේ වන සංවර්ධන සේවක ක්‍රම ක්‍රියාත්මක කිරීම, නිවාස කරණයෙහි ලා සේඟා කව ව්‍යාපෘති සැලසුම් කිරීම, ක්‍රියාත්මක කිරීම සහ නියාමනය කිරීම සහ ආයතනික කටයුතු

අත්තිකාරම් ගිණුම්

	2015 සහාය සීමාව රු. '000	2016 ඇස්තමේන්තුව රු. '000	2017 ඇස්තමේන්තුව රු. '000
පළාත් රාජ්‍ය නිලධාරීන්ට අත්තිකාරම්			
උපරිම වියදම් සීමාව	823	2,000	2,000
අවම ලැබීම් සීමාව	409	200	300
උපරිම සරණ සීමාව	1,157	2,000	4,000

වැඩ සටහන් සහ ව්‍යාපෘති අනුව වියදම් සාරාංශය

වැඩ සටහන් / ව්‍යාපෘති නාමය	2015 සහාය වියදම රු. '000	2016 ඇස්තමේන්තුව රු. '000	2017 ඇස්තමේන්තුව රු. '000	2018 පුරෝකථනය රු. '000	2019 පුරෝකථනය රු. '000
පුනරාවර්තන වියදම්	9,584	11,278	11,022	11,573	12,152
03 පළාත් පරිපාලනය	9,584	11,278	11,022	11,573	12,152
02 සාමාන්‍ය පරිපාලනය	9,584	11,278	11,022	11,573	12,152
මූලධන වියදම්	748	500	400	420	441
03 පළාත් පරිපාලනය	748	500	400	420	441
02 සාමාන්‍ය පරිපාලනය	748	500	400	420	441
මුළු වියදම්	10,332	11,778	11,422	11,993	12,593
03 පළාත් පරිපාලනය	10,332	11,778	11,422	11,993	12,593
02 සාමාන්‍ය පරිපාලනය	10,332	11,778	11,422	11,993	12,593

කාණ්ඩය අනුව වියදම් සාරාංශය

කාණ්ඩය	2015 සහාය වියදම රු. '000	2016 ඇස්තමේන්තුව රු. '000	2017 ඇස්තමේන්තුව රු. '000
පුනරාවර්තන වියදම්	9,584	11,278	11,022
පුද්ගල පහසුකම්	4,992	5,778	5,522
ගමන් වියදම්	410	425	425
සැපයීම	827	850	850
තනතුරු වියදම්	1,001	480	480
සේවා	854	745	745
මාරු කිරීම් හා ප්‍රදාන	1,500	3,000	3,000
මූලධන වියදම්	748	500	400
මූලධන වත්කම් අත්පත් කරගැනීම	748	500	400
මුළු වියදම්	10,332	11,778	11,422

එන් ඩබ්ලිව් 242 - පළාත් නිවාස හා ඉදිකිරීම් දෙපාර්තමේන්තුව

මූල්‍යකරණය	2015 සත්‍ය වියදම රු. '000	2016 ඇස්තමේන්තුව රු. '000	2017 ඇස්තමේන්තුව රු. '000
විසර්ජන ප්‍රඥප්තිය			
22 පළාත් සභා අරමුදල - සාමූහික ප්‍රදානය සහ පැවරුණු ආදායම්	9,584	11,278	11,022
23 පළාත් සභා අරමුදල - උපමාන පාදක ප්‍රදානය සහ අනුරූපීක ප්‍රදානය	748	500	400
මුළු මූල්‍යකරණය	10,332	11,778	11,422

ශීර්ෂ සේවා නියුක්ති විස්තරය

තනතුර	2015 සත්‍ය	2016 ඇස්තමේන්තුව	2017 ඇස්තමේන්තුව
ස්ථිර			
ජ්‍යෙෂ්ඨ මට්ටම	12	15	23
හැකිය මට්ටම	1	1	1
ද්විතීය මට්ටම	1	1	2
ද්විතීය මට්ටම	7	10	15
ප්‍රාථමික මට්ටම	3	3	5
තාවකාලික/අනියම්			
ජ්‍යෙෂ්ඨ මට්ටම	-	2	4
හැකිය මට්ටම	-	-	-
ද්විතීය මට්ටම	-	-	-
ප්‍රාථමික මට්ටම	-	2	4
එකතුව	12	17	27

එන් ඩබ් ජී 242 - පළාත් නිවාස හා ඉදිකිරීම් දෙපාර්තමේන්තුව

වැඩ සටහන - 03 පළාත් පරිපාලනය

ව්‍යාපෘතිය - 02 සාමාන්‍ය පරිපාලනය

ව්‍යාපෘති විස්තරය

ව්‍යාපෘති අරමුණු

සේවාලාභීන්ට උපරිම අයුරින් සෙක සැලසෙන පරිදි කාර්යක්ෂම සේවාවක් මනා ඵලදායීතාවයෙන් යුතුව සැපයීම සඳහා නිවාස හා ඉදිකිරීම් ක්ෂේත්‍රයට අදාළ ප්‍රතිපත්ති හා ඊට අදාළ ආනුෂංගික ක්‍රියාකාරකම් සහ ව්‍යවස්ථාපිත කටයුතු විශිෂ්ට අන්දමින් වයඹ පළාත තුළ ක්‍රියාවට නැංවීම

කාර්ය ලැයිස්තුව

1. දෙපාර්තමේන්තු සාමාන්‍ය පරිපාලනය සහ ආයතනික කටයුතු ක්‍රියාත්මක කිරීම
2. මූල්‍ය කළමනාකරණ කටයුතු ක්‍රියාත්මක කිරීම
3. විගණන විමසුම් හා සම්බන්ධ කටයුතු ක්‍රියාත්මක කිරීම
4. සේවක පරිපාලනය සම්බන්ධ කටයුතු ක්‍රියාත්මක කිරීම
5. විෂයානුබද්ධ ක්‍රමෝපායිත සංවර්ධන ව්‍යාපෘති ක්‍රියාත්මක කිරීම

	සහය 2015	ඇස්තමේන්තුව 2016	ඇස්තමේන්තුව 2017	පුරෝකථනය 2018	පුරෝකථනය 2019
1 කාර්ය මණ්ඩල යෙදවුම්	12	15	20	20	20
2 නිමැවුම් දර්ශක					
අධීක්ෂණය කරන ලද පෞද්ගලික ලිපිගොනු සංඛ්‍යාව	10	15	20	20	20
ඉදිරිපත් කරණ ලද මූල්‍ය වාර්තා ගණන	12	12	12	12	12
පිළිතුරු සැපයූ විගණන විමසුම් සංඛ්‍යාව	4	4	5	5	5
පවත්වාගෙන යන ලද වෙනත් ලිපි ගොනු සංඛ්‍යාව	80	90	180	222	300
පවත්වන ලද පරීක්ෂණ සංඛ්‍යාව	5	5	10	12	15
අධිකරණයේ පවත්නා නීති කෘතියන්	15	10	15	20	25

ව්‍යාපෘති පිරිවැය

පිරිවැය	2015 සහය වියදම රු. '000	2016 ඇස්තමේන්තුව රු. '000	2017 ඇස්තමේන්තුව රු. '000	2018 පුරෝකථනය රු. '000	2019 පුරෝකථනය රු. '000
පුනරාවර්තන වැය	9,584	11,278	11,022	11,573	12,152
පුද්ගල පඩිනඩි	4,992	5,778	5,522	5,798	6,088
වෙනත් පුනරාවර්තන	4,592	5,500	5,500	5,775	6,064
මූලධන වැය	748	500	400	420	441
ව්‍යාපෘති පිරිවැය	10,332	11,778	11,422	11,993	12,593

එස් ඩබ් ජී 242 - පළාත් නිවාස හා ඉදිකිරීම් දෙපාර්තමේන්තුව

වැඩ සටහන - 03 පළාත් පරිපාලනය

ව්‍යාපෘතිය - 02 සාමාන්‍ය පරිපාලනය

වැය විෂය හා මූල්‍යකරණය අනුව ව්‍යාපෘති වියදම

වැය විෂය	අයිතමය	මූල්‍යකරණය	කාණ්ඩය / වැය විෂය / අයිතම විස්තරය	2015 සත්‍ය වියදම රු. '000	2016 අදාළවූ අරමුදල රු. '000	2017 අදාළවූ අරමුදල රු. '000
			පුනරාවර්තන වියදම්	9,584	11,278	11,022
1001	22		පුද්ගල පඩිකඩ	4,992	5,778	5,522
1002	22		වැටුප් හා වේතන	2,172	2,306	3,112
1003	22		අතිකාල හා නිවාඩු දින වැටුප්	181	200	250
			වෙනත් දීමනා	2,639	3,272	2,160
1101	22		තමන් වියදම්	410	425	425
			දේශීය	410	425	425
1201	22		සැපයීම්	827	850	850
1202	22		ලිපි ද්‍රව්‍ය සහ කාර්යාලයේ අවශ්‍යතා	250	250	250
1205	22		ඉක්බිති	414	500	500
			වෙනත්	163	100	100
1301	22		නඩත්තු වියදම්	1,001	480	480
1302	22		වාහන	873	400	400
1303	22		යන්ත්‍ර සහ යන්ත්‍රෝපකරණ	1	20	20
			ගොඩනැගිලි හා ඉදිකිරීම්	127	60	60
1401	22		සේවකුලයේ වැටුප්	854	745	745
1402	22		ප්‍රවාහන	-	10	10
1403	22		තැපැල් හා සන්නිවේදන	100	40	40
1404	22		විදුලිය හා ජලය	-	35	35
1409	22		බදු කුලී හා පළාත් පාලන ආයතන බදු	-	10	10
			වෙනත්	754	650	650
1504	22		මාරු කිරීම්	1,500	3,000	3,000
			සංවර්ධන සහකාර	1,500	3,000	3,000
			මූලධන වියදම්	748	500	400
2102	23		මූලධන වත්කම් අත්පත් කර ගැනීම	748	500	400
			ගෘහ භාණ්ඩ හා කාර්යාලයේ උපකරණ	748	500	400
			ව්‍යාපෘතියේ මුළු වියදම	10,332	11,778	11,422

ව්‍යාපෘති වියදම් මූල්‍යකරණය

මූල්‍යකරණය	2015 සත්‍ය වියදම රු. '000	2016 අදාළවූ අරමුදල රු. '000	2017 අදාළවූ අරමුදල රු. '000
විකල්ප ප්‍රදේශීය			
22 පළාත් සභා අරමුදල - සාමූහික ප්‍රදානය සහ පැවරුණු ආදායම්	9,584	11,278	11,022
23 පළාත් සභා අරමුදල - උපමාන පාදක ප්‍රදානය සහ අනුරූපිත ප්‍රදානය	748	500	400
මුළු මූල්‍යකරණය	10,332	11,778	11,422

වාර්ෂික මුදල් ප්‍රකාශය 2017
එක් ඩබ් පී 242 - පළාත් නිවාස හා ඉදිකිරීම් දෙපාර්තමේන්තුව

ව්‍යාපෘති සේවා නිසුක්ති විස්තරය

කනතුර	2015 සහය	2016 ඇස්තමේන්තුව	2017 ඇස්තමේන්තුව
ස්ථිර	12	15	23
ජ්‍යෙෂ්ඨ මට්ටම	1	1	1
තෘතීය මට්ටම	1	1	2
ද්විතීය මට්ටම	7	10	15
ප්‍රාථමික මට්ටම	3	3	5
තාවකාලික/අතිරේක	-	2	4
ජ්‍යෙෂ්ඨ මට්ටම	-	-	-
තෘතීය මට්ටම	-	-	-
ද්විතීය මට්ටම	-	-	-
ප්‍රාථමික මට්ටම	-	2	4
එකතුව	12	17	27

වාර්ෂික මුදල් ප්‍රකාශය 2017
එන් ඩබ්ලිව් පී 243 - සමූපකාර සංවර්ධන දෙපාර්තමේන්තුව

මෙහෙවර

සමූපකාර ව්‍යවසායකත්වය සමාජ හා ආර්ථික සංවර්ධන ක්‍රියාවලියේ සක්‍රීය කොටස්කරුවෙකු බවට පත් කිරීම.

ප්‍රධාන කාර්යයන්

වයඹ පළාතේ සමූපකාර සමිති පවත්නා කිහිමය පාලන විධිවිධාන ඉටු ශක්තිමත් ව්‍යවසාය ක්‍රමයක් ලෙස තරඟකාරීව ධාරණීය ලෙස පවත්වාගෙන යාමට
අවශ්‍ය ක්‍රියාමාර්ග ගැනීම
සමූපකාර සමිති සංවිධානය කිරීම
සමූපකාර සමිති ලියාපදිංචි කිරීම හා ඉවර කිරීම
සමූපකාර සමිති අධීක්ෂණය කිරීම හා උපදේශන සේවාවන් සැපයීම
සමූපකාර සමිතිවල ගණන් පරීක්ෂණ පැවැත්වීම.
සමූපකාර සේවකයින් සඳහා විශ්‍රාම වැටුප් යෝජනා ක්‍රමය ක්‍රියාත්මක කිරීම

අත්තිකාරම් ගිණුම්

	2015 සත්‍ය සීමාව රු. '000	2016 ඇස්තමේන්තුව රු. '000	2017 ඇස්තමේන්තුව රු. '000
පළාත් රාජ්‍ය ක්‍රියාකාරීත්ව අත්තිකාරම්			
උපරිම වියදම් සීමාව	10,733	12,000	12,000
අවම ලැබීම් සීමාව	10,495	4,000	7,000
උපරිම තර්කය සීමාව	22,280	36,000	35,000

වැඩ සටහන් සහ ව්‍යාපෘති අනුව වියදම් සාරාංශය

වැඩ සටහන් / ව්‍යාපෘති නාමය	2015 සත්‍ය වියදම් රු. '000	2016 ඇස්තමේන්තුව රු. '000	2017 ඇස්තමේන්තුව රු. '000	2018 පුරෝකථනය රු. '000	2019 පුරෝකථනය රු. '000
පුනරුච්චිත වියදම්	200,710	213,878	228,718	240,154	252,162
03 පළාත් පරිපාලනය	25,370	27,878	27,146	28,503	29,928
02 සාමාන්‍ය පරිපාලනය	25,370	27,878	27,146	28,503	29,928
53 සමූපකාර සංවර්ධනය	175,340	186,000	201,572	211,651	222,233
03 සමූපකාර සංවර්ධනය හා ගණන් පරීක්ෂණය	175,340	186,000	201,572	211,651	222,233
මූලධන වියදම්	899	700	800	840	882
03 පළාත් පරිපාලනය	899	700	800	840	882
02 සාමාන්‍ය පරිපාලනය	899	700	800	840	882
මුළු වියදම්	201,609	214,578	229,518	240,994	253,044
03 පළාත් පරිපාලනය	26,269	28,578	27,946	29,343	30,810
02 සාමාන්‍ය පරිපාලනය	26,269	28,578	27,946	29,343	30,810
53 සමූපකාර සංවර්ධනය	175,340	186,000	201,572	211,651	222,233
03 සමූපකාර සංවර්ධනය හා ගණන් පරීක්ෂණය	175,340	186,000	201,572	211,651	222,233

එක් බඩ පි 243 - සමුපකාර සංවර්ධන දෙපාර්තමේන්තුව

කාණ්ඩය අනුව වියදම් සාරාංශය

කාණ්ඩය	2015	2016	2017
	සත්‍ය වියදම රු. '000	ඇස්තමේන්තුව රු. '000	ඇස්තමේන්තුව රු. '000
සුකරාවර්ධන වියදම්	200,710	213,878	228,718
පුද්ගල පවිතරී	174,126	187,036	204,118
ගමන් වියදම්	14,667	16,100	15,750
සැපයීම්	3,414	3,640	2,850
නඩත්තු වියදම්	2,011	2,350	2,100
සේවා	6,492	4,752	3,900
මූලධන වියදම්	899	700	800
මූලධන වත්කම් අත්පත් කරගැනීම	899	700	800
මුළු වියදම	201,609	214,578	229,518

මූල්‍යකරණය	2015	2016	2017
	සත්‍ය වියදම රු. '000	ඇස්තමේන්තුව රු. '000	ඇස්තමේන්තුව රු. '000
විසර්ජන ප්‍රඥප්තිය			
22 පළාත් සභා අරමුදල - සාමූහික ප්‍රදානය සහ පැවරුණු ආදායම්	200,710	213,878	228,718
23 පළාත් සභා අරමුදල - උපමාන පාදක ප්‍රදානය සහ අනුරූපිත ප්‍රදානය	899	700	800
මුළු මූල්‍යකරණය	201,609	214,578	229,518

ශීර්ෂ සේවා නියුක්ති විස්තරය

කනකුර	2015	2016	2017
	සත්‍ය	ඇස්තමේන්තුව	ඇස්තමේන්තුව
ස්ථිර	374	500	500
භෞක්‍ෂ්‍ය මට්ටම	3	3	7
තෘතීය මට්ටම	7	16	12
ද්විතීය මට්ටම	344	461	461
ප්‍රාථමික මට්ටම	20	20	20
තාවකාලික/අතීත	-	-	-
භෞක්‍ෂ්‍ය මට්ටම	-	-	-
තෘතීය මට්ටම	-	-	-
ද්විතීය මට්ටම	-	-	-
ප්‍රාථමික මට්ටම	-	-	-
එකතුව	374	500	500

එන් ඩබ් පී 243 - සමූපකාර සංවර්ධන දෙපාර්තමේන්තුව

වැඩ සටහන - 03 පළාත් පරිපාලනය

ව්‍යාපෘතිය - 02 සාමාන්‍ය පරිපාලනය

ව්‍යාපෘති විස්තරය

ව්‍යාපෘති අරමුණු

දෙපාර්තමේන්තුවේ කාර්යයන් ඉටුකර ගැනීමට අවශ්‍ය පරිපාලන සහාය ලබාදීම.

කාර්ය ලැයිස්තුව

1. නිලධාරීන්ගේ පෞද්ගලික ලිපියොනු සම්බන්ධ කටයුතු.
2. පරිපාලන තීරණ සම්බන්ධව කටයුතු කිරීම.
3. වාර්ෂික ඇස්තමේන්තු පිළියෙල කිරීම.
4. කාලිනව පිළියෙල කළ යුතු මූල්‍ය වාර්තා සකස් කිරීම.
5. වාර්ෂික විභාජන ගිණුම්, ආදායම් ගිණුම් හා අත්තිකාරම් ගිණුම් සකස් කිරීම.

	ගණය 2015	ඇස්තමේන්තුව 2016	ඇස්තමේන්තුව 2017	පුරෝකථනය 2018	පුරෝකථනය 2019
1 කාර්ය මණ්ඩල යෙදවුම්	47	46	47	50	50
2 නිමැවුම් දර්ශක					
ඉදිරිපත් කරන ලද මූල්‍ය වාර්තා ගණන	5	5	5	5	5
පිළිතුරු සැපයූ විගණන විමසුම් සංඛ්‍යාව	14	7	5	5	5
පවත්වාගෙන යන ලද පෞද්ගලික ලිපි ගොනු සංඛ්‍යාව	374	400	500	500	500
පවත්වාගෙන යනු ලබන දෙපාර්තමේන්තු ලිපි ගොනු සංඛ්‍යාව	3,650	3,660	3,670	3,675	3,680

ව්‍යාපෘති පිරිවැය

පිරිවැය	2015 සහය වියදම රු. '000	2016 ඇස්තමේන්තුව රු. '000	2017 ඇස්තමේන්තුව රු. '000	2018 පුරෝකථනය රු. '000	2019 පුරෝකථනය රු. '000
පුනරාවර්තන වැය	25,370	27,878	27,146	28,503	29,928
පුද්ගල පඩිනඩි	21,555	23,436	23,646	24,828	26,070
වෙනත් පුනරාවර්තන	3,815	4,442	3,500	3,675	3,859
මූලධන වැය	899	700	800	840	882
ව්‍යාපෘති පිරිවැය	26,269	28,578	27,946	29,343	30,810

එන් ඩබ්ලිව් පී 243 - සමුපකාර සංවර්ධන දෙපාර්තමේන්තුව

වැඩ සටහන - 03 පළාත් පරිපාලනය

ව්‍යාපෘතිය - 02 සාමාන්‍ය පරිපාලනය

වැය විෂය හා මූල්‍යකරණය අනුව ව්‍යාපෘති විෂය

වැය විෂය	අයිතමය	මූල්‍යකරණය	සංකීර්ණ / වැය විෂය / අයිතම විස්තරය	2015 යකා විෂය රු. ' 000	2016 ඇස්තමේන්තුව රු. ' 000	2017 ඇස්තමේන්තුව රු. ' 000
			පුනරාවර්තන විෂය	25,370	27,878	27,146
1001	22		පුද්ගල පවිනඩ්	21,555	23,436	23,646
			වැටුප් හා වේතන	9,400	9,834	14,012
1002	22		අතිකාල හා නිවාඩු දින වැටුප්	618	1,200	700
1003	22		වෙනත් දීමනා	11,537	12,402	8,934
1101	22		ගමන් විෂය	425	600	450
			දේශීය	425	600	450
1201	22		සැපයීම්	1,485	1,740	1,300
			ලිපි ද්‍රව්‍ය සහ කාර්යාලයේ අවශ්‍යතා	697	700	450
1202	22		ඉන්ධන	671	900	800
1203	22		ආහාරපාන හා නිල ඇඳුම්	68	30	-
1205	22		වෙනත්	49	60	50
1301	22		නඩත්තු විෂය	449	450	400
			වාහන	299	300	300
1302	22		යන්ත්‍ර සහ යන්ත්‍රෝපකරණ	150	150	100
1402	22		සේවා	1,456	1,652	1,350
			තැපැල් හා සන්නිවේදන	384	450	400
1403	22		විදුලි සහ ජලය	1,008	1,100	900
1409	22		වෙනත්	64	102	50
			මූල්‍ය විෂය	899	700	800
2102	23		මූල්‍ය වත්කම් අත්පත් කර ගැනීම	899	700	800
			ගෘහ භාණ්ඩ හා කාර්යාලයේ උපකරණ	899	700	800
			ව්‍යාපෘතියේ මුළු විෂය	26,269	28,578	27,946

වාර්ෂික මුදල් ප්‍රකාශය 2017
එක් ඛණ්ඩ පි 243 - සමුපකාර සංවර්ධන දෙපාර්තමේන්තුව

ව්‍යාපෘති වියදම් මූලාකරණය

මූලාකරණය	2015 සහය වියදම් රු. '000	2016 ඇස්තමේන්තුව රු. '000	2017 ඇස්තමේන්තුව රු. '000
විසර්ජන ප්‍රදේශය			
22 පළාත් සභා අරමුදල - සාමූහික ප්‍රදානය සහ පැවරුණු ආදායම්	25,370	27,878	27,146
23 පළාත් සභා අරමුදල - උපමාන පාදක ප්‍රදානය සහ අනුරූපීය ප්‍රදානය	899	700	800
මුළු මූලාකරණය	26,269	28,578	27,946

ව්‍යාපෘති සේවා නියුක්ති විස්තරය

තනතුර	2015 සහය	2016 ඇස්තමේන්තුව	2017 ඇස්තමේන්තුව
ස්ථීර	47	48	50
ජ්‍යෙෂ්ඨ මට්ටම	1	1	3
තෘතීය මට්ටම	1	1	1
ද්විතීය මට්ටම	25	26	26
ප්‍රාථමික මට්ටම	20	20	20
තාවකාලික/අතිරේක	-	-	-
ජ්‍යෙෂ්ඨ මට්ටම	-	-	-
තෘතීය මට්ටම	-	-	-
ද්විතීය මට්ටම	-	-	-
ප්‍රාථමික මට්ටම	-	-	-
එකතුව	47	48	50

එන් ඩබ්ලිව් පී 243 - සමූපකාර සංවර්ධන දෙපාර්තමේන්තුව

වැඩ සටහන - 53 සමූපකාර සංවර්ධනය
ව්‍යාපෘතිය - 03 සමූපකාර සංවර්ධනය හා ගණන් පරීක්ෂණය

ව්‍යාපෘති විස්තරය

ව්‍යාපෘති අරමුණු
සමූපකාර සමිති සංවර්ධනය කිරීම.

කාර්ය ලැයිස්තුව

1. සමූපකාර සමිති ලියාපදිංචි කිරීම.
2. සමූපකාර සමිති සංවිධානය කිරීම.
3. සමූපකාර සමිති අධීක්ෂණය කිරීම හා උපදෙශක සේවාවන් සැපයීම.
4. සමූපකාර සමිතිවල ගණන් පරීක්ෂණ පැවැත්වීම.
5. සාමාජික පවුල් සංවර්ධනය කිරීම.
6. සමූපකාර සමිති කටයුතු සඳහා ව්‍යවස්ථාපිත අනුමැතිය ලබාදීම
7. අක්‍රීය වන සමූපකාර සමිති ලියාපදිංචිය අවලංගු කිරීම හා ඇවර කිරීම
8. ආරාදුල් බේරුම් කිරීම සහ උසාවි බල ගැන්වීම

	සත්‍ය 2015	ඇස්තමේන්තුව 2016	ඇස්තමේන්තුව 2017	පුරෝකථනය 2018	පුරෝකථනය 2019
1 කාර්ය මණ්ඩල යෙදවුම්	319	331	383	450	450
2 නිමැවුම් දර්ශක					
ලියාපදිංචි කළ නව සමිති සංඛ්‍යාව	16	12	20	25	30
විලංඛනය කළ සමිති සංඛ්‍යාව	1,746	1,710	1,720	1,720	1,730
නිරත කටයුතු කිරීම	4,140	2,523	3,260	3,275	3,290
ඇවර කළ සංඛ්‍යාව	75	74	78	80	85
3. ප්‍රතිඵල දර්ශක					
එලදායීතා වර්ධනය	20%	20%	20%	21%	21%
ලියාපදිංචි කළ සමිති සංඛ්‍යාව	2,033	2,850	2,850	2,850	2,900

ව්‍යාපෘති පිරිවැය

පිරිවැය	2015 සත්‍ය වියදම් රු. '000	2016 ඇස්තමේන්තුව රු. '000	2017 ඇස්තමේන්තුව රු. '000	2018 පුරෝකථනය රු. '000	2019 පුරෝකථනය රු. '000
පුනරාවර්තන වැය	175,340	186,000	201,572	211,651	222,233
පුද්ගල පඩිනඩි	152,571	163,600	180,472	189,496	198,970
වෙනත් පුනරාවර්තන	22,769	22,400	21,100	22,155	23,263
මූලධන වැය	-	-	-	-	-
ව්‍යාපෘති පිරිවැය	175,340	186,000	201,572	211,651	222,233

එන් ඩබ් පී 243 - සමුපකාර සංවර්ධන දෙපාර්තමේන්තුව

වැඩ සටහන - 53 සමුපකාර සංවර්ධනය

ව්‍යාපෘතිය - 03 සමුපකාර සංවර්ධනය හා ගණන් පරීක්ෂණය

වැය විෂය හා මූල්‍යකරණය අනුව ව්‍යාපෘති විස්තර

වැය විෂය	අයිතමය	මූල්‍යකරණය	කාණ්ඩය / වැය විෂය / අයිතම විස්තරය	2015 සහය වියදම රු. '000	2016 ඇස්තමේන්තුව රු. '000	2017 ඇස්තමේන්තුව රු. '000
				175,340	186,000	201,572
			සුකරාචරිත විස්තර	152,571	163,600	180,472
1001	22		පුද්ගල සේවක	71,058	76,679	116,839
1002	22		වැටුප් හා වේතන	363	600	300
1003	22		අතිකාල හා නිවාඩු දින වැටුප්	81,150	86,321	63,333
			වෙනත් දීමනා			
1101	22		ගමන් වියදම්	14,242	15,500	15,300
			දේශීය	14,242	15,500	15,300
			සැපයීම්	1,929	1,900	1,550
1201	22		ප්‍රි ප්‍රව්‍ය සහ කාර්යාලයේ අවශ්‍යතා	1,199	1,000	950
1202	22		ඉන්ධන	730	900	600
			නඩත්තු වියදම්	1,562	1,900	1,700
1301	22		වාහන	1,040	1,500	1,300
1302	22		යන්ත්‍ර සහ යන්ත්‍රෝපකරණ	522	400	400
			සේවා	5,036	3,100	2,550
1402	22		කැපුල් හා සන්නිවේදන	548	800	600
1403	22		විදුලිය හා ජලය	376	500	500
1404	22		බදු කුලී හා පළාත් පාලන ආයතන බදු	905	1,000	900
1409	22		වෙනත්	3,207	800	550
				175,340	186,000	201,572
			ව්‍යාපෘතියේ මුළු වියදම			

ව්‍යාපෘති වියදම් මූල්‍යකරණය

මූල්‍යකරණය	2015 සහය වියදම රු. '000	2016 ඇස්තමේන්තුව රු. '000	2017 ඇස්තමේන්තුව රු. '000
විසර්ජන ප්‍රභවය			
22 පළාත් සභා අරමුදල - සාමූහික ප්‍රදානය සහ සැවරුණ ආදායම්	175,340	186,000	201,572
මුළු මූල්‍යකරණය	175,340	186,000	201,572

ව්‍යාපෘති සේවා නියුක්ති විස්තරය

තනතුර	2015 සහය	2016 ඇස්තමේන්තුව	2017 ඇස්තමේන්තුව
ස්ථිර	327	452	450
ජ්‍යෙෂ්ඨ මට්ටම	2	2	4
තෘතීය මට්ටම	6	15	11
ද්විතීය මට්ටම	319	435	435
ප්‍රාථමික මට්ටම	-	-	-
තාවකාලික/අන්යම්	-	-	-
ජ්‍යෙෂ්ඨ මට්ටම	-	-	-
තෘතීය මට්ටම	-	-	-
ද්විතීය මට්ටම	-	-	-
ප්‍රාථමික මට්ටම	-	-	-
එකතුව	327	452	450

වාර්ෂික මුදල් ප්‍රකාශය 2017
 එන් ඩබ් පී 244 - පේෂකර්මාන්ත දෙපාර්තමේන්තුව

මෙහෙවර

විශිෂ්ට සේවා දායකත්වය තුළින් පාරිභෝගිකයින් තෘප්තිමත් කරවන අත්යන්ත සම්පිළි නිෂ්පාදනය කිරීම

ප්‍රධාන කාර්යයන්

උපස්විදු, කලාත්මකවිදු අත්යන්ත රෙදිපිළි නිෂ්පාදනය කිරීම සඳහා පුහුණු කිරීම
 නිෂ්පාදනය හා අලෙවිය තුළින් සේවා දායකයින්ගේ ආදායම වැඩි කිරීම
 කාර්යාලයේ සාමාන්‍ය පරිපාලනය විශිෂ්ට මට්ටමකින් යාවත්කාලීනව පවත්වාගෙන යාම

අත්තිකාරම් ගිණුම්

	2015 සත්‍ය සීමාව රු. '000	2016 ඇස්තමේන්තුව රු. '000	2017 ඇස්තමේන්තුව රු. '000
පළාත් රාජ්‍ය නිලධාරීන්ට අත්තිකාරම්			
උපරිම වියදම් සීමාව	7,202	8,000	8,000
අවම ලැබීම් සීමාව	6,562	4,500	5,000
උපරිම හර ජ්‍යෙෂ්ඨ සීමාව	14,744	26,000	21,000
අමුද්‍රව්‍ය සැපයීම ඇතුළුව පේෂකර්මාන්ත වැඩපලවල් පිහිටුවීම් හා පරිපාලනය			
උපරිම වියදම් සීමාව	35,689	65,000	65,000
අවම ලැබීම් සීමාව	45,512	35,000	35,000
උපරිම හර ජ්‍යෙෂ්ඨ සීමාව	129,603	250,000	100,000

වැඩ සටහන් සහ ව්‍යාපෘති අනුව වියදම් සාරාංශය

වැඩ සටහන් / ව්‍යාපෘති නාමය	2015 සත්‍ය වියදම් රු. '000	2016 ඇස්තමේන්තුව රු. '000	2017 ඇස්තමේන්තුව රු. '000	2018 පුරෝකථනය රු. '000	2019 පුරෝකථනය රු. '000
සුකරාවර්තන වියදම්	105,903	118,598	110,584	116,113	121,919
03 පළාත් පරිපාලනය	12,634	14,218	13,950	14,648	15,380
02 සාමාන්‍ය පරිපාලනය	12,634	14,218	13,950	14,648	15,380
51 කාර්මාන්ත සංවර්ධනය	93,269	104,380	96,634	101,466	106,539
03 පේෂකර්මාන්ත උත්තනීය හා සංවර්ධනය	93,269	104,380	96,634	101,466	106,539
මූලධන වියදම්	1,499	1,000	1,550	1,628	1,709
03 පළාත් පරිපාලනය	500	250	500	525	551
02 සාමාන්‍ය පරිපාලනය	500	250	500	525	551
51 කාර්මාන්ත සංවර්ධනය	999	750	1,050	1,103	1,158
03 පේෂකර්මාන්ත උත්තනීය හා සංවර්ධනය	999	750	1,050	1,103	1,158
මුළු වියදම්	107,402	119,598	112,134	117,741	123,628
03 පළාත් පරිපාලනය	13,134	14,468	14,450	15,173	15,931
02 සාමාන්‍ය පරිපාලනය	13,134	14,468	14,450	15,173	15,931
51 කාර්මාන්ත සංවර්ධනය	94,268	105,130	97,684	102,568	107,697
03 පේෂකර්මාන්ත උත්තනීය හා සංවර්ධනය	94,268	105,130	97,684	102,568	107,697

වාර්ෂික මුදල් ප්‍රකාශය 2017
එන් ඩබ්ලිව් 244 - පේෂකර්මාන්ත දෙපාර්තමේන්තුව

කාණ්ඩය අනුව වියදම් සාරාංශය

කාණ්ඩය	2015	2016	2017
	සහය වියදම් රු. '000	ඇස්තමේන්තුව රු. '000	ඇස්තමේන්තුව රු. '000
පුනරාවර්ධන වියදම්	105,903	118,598	110,584
පුද්ගල පවිනඩ්	90,464	97,153	93,784
ගමන් වියදම්	2,280	2,500	2,500
සැපයීම්	2,960	2,998	2,870
තඩස්සු වියදම්	3,150	4,200	4,380
සේවා	2,549	2,747	2,550
මාරු කිරීම් හා ප්‍රදාන	4,500	9,000	4,500
මූලධන වියදම්	1,499	1,000	1,550
මූලධන වත්කම්වල පුනරුත්ථාපනය හා වැඩිදියුණු කිරීම	999	750	750
මූලධන වත්කම් අත්පත් කරගැනීම	500	250	800
මුළු වියදම්	107,402	119,598	112,134

මූල්‍යකරණය	2015	2016	2017
	සහය වියදම් රු. '000	ඇස්තමේන්තුව රු. '000	ඇස්තමේන්තුව රු. '000
විසර්ජන ප්‍රඥප්තිය			
22 පළාත් සභා අරමුදල - සාමූහික ප්‍රදානය සහ පැවරුණු ආදායම්	105,903	118,598	110,584
23 පළාත් සභා අරමුදල - උපමාන පාදක ප්‍රදානය සහ අනුරූපිත ප්‍රදානය	1,499	1,000	1,550
මුළු මූල්‍යකරණය	107,402	119,598	112,134

ශීර්ෂ සේවා කිසිදුකි විස්තරය

කාණ්ඩය	2015	2016	2017
	සහය	ඇස්තමේන්තුව	ඇස්තමේන්තුව
ස්ථීර	225	256	261
ජ්‍යෙෂ්ඨ මට්ටම	1	1	1
තෘතීය මට්ටම	1	1	1
ද්විතීය මට්ටම	143	176	176
ප්‍රාථමික මට්ටම	80	78	83
තාවකාලික/අනියම්	51	-	-
ජ්‍යෙෂ්ඨ මට්ටම	-	-	-
තෘතීය මට්ටම	-	-	-
ද්විතීය මට්ටම	-	-	-
ප්‍රාථමික මට්ටම	51	-	-
එකතුව	276	256	261

වාර්ෂික මුදල් ප්‍රකාශය 2017
 එන් ඩබ්ලිව් පී 244 - ජ්‍යෙෂ්ඨ මානව සම්පත් දෙපාර්තමේන්තුව

වැඩ සටහන - 03 පළාත් පරිපාලනය
 ව්‍යාපෘතිය - 02 සාමාන්‍ය පරිපාලනය

ව්‍යාපෘති විස්තරය

ව්‍යාපෘති අරමුණු

කාර්යාලයේ සාමාන්‍ය පරිපාලන කටයුතු කාර්යක්ෂමව විසිඳීම මට්ටමින් පවත්වාගෙන යාම

කාර්ය ලැයිස්තුව

1. වාර්ෂික ඇස්තමේන්තු පිළියෙල කිරීම
2. කාලීනව පිළියෙල කළ මූල්‍ය වාර්තා ඉදිරිපත් කිරීම
3. දෙපාර්තමේන්තුව යටතේ පවත්වාගෙන යනු ලබන මධ්‍යස්ථාන 97 ක කටයුතු කාර්යක්ෂම ලෙස පවත්වාගෙන යාම
4. වාර්ෂික විසර්ජන ගිණුම්, ආදායම් ගිණුම් හා අත්තිකාරම් ගිණුම් සකස් කිරීම

	සහාය 2015	ඇස්තමේන්තුව 2016	ඇස්තමේන්තුව 2017	පුරෝකථනය 2018	පුරෝකථනය 2019
1 කාර්ය මණ්ඩල යෙදවුම්	18	18	20	20	20
2 නිමැවුම් දර්ශක					
ඉදිරිපත් කරන ලද මූල්‍ය වාර්තා ගණන	1	1	1	1	1
ඉදිරිපත් කරන ලද විසර්ජන ගිණුම් සංඛ්‍යාව	1	1	1	1	1
පිළිතුරු සැපයූ විගණන විමසුම් සංඛ්‍යාව	11	10	10	10	10
පවත්වාගෙන යන ලද පෞද්ගලික ලිපි ගොනු සංඛ්‍යාව	256	211	211	211	211
ඉදිරිපත් කරන ලද ර.නි. අත්තිකාරම්/වාණිජ අත්තිකාරම් ගිණුම් සංඛ්‍යාව	2	2	2	2	2

ව්‍යාපෘති පිරිවැය

පිරිවැය	2015 සහාය වියදම් රු. '000	2016 ඇස්තමේන්තුව රු. '000	2017 ඇස්තමේන්තුව රු. '000	2018 පුරෝකථනය රු. '000	2019 පුරෝකථනය රු. '000
පුනරාවර්තන වැය	12,634	14,218	13,950	14,648	15,380
පුද්ගල පවිත්‍ර	9,071	9,878	9,850	10,343	10,860
වෙනත් පුනරාවර්තන	3,563	4,340	4,100	4,305	4,520
මූලධන වැය	500	250	500	525	551
ව්‍යාපෘති පිරිවැය	13,134	14,468	14,450	15,173	15,931

වාර්ෂික මුදල් ප්‍රකාශය 2017

එක් ඩබ්ලිව් පී 244 - පේෂකර්මාන්ත දෙපාර්තමේන්තුව

වැඩ සටහන - 03 පළාත් පරිපාලනය

ව්‍යාපෘතිය - 02 සාමාන්‍ය පරිපාලනය

වැය විෂය හා මූල්‍යකරණය අනුව ව්‍යාපෘති වියදම

වැය විෂය	අයිතමය	මූල්‍යකරණය	කාණ්ඩය / වැය විෂය / අයිතම විස්තරය	2015 සත්‍ය වියදම රු. '000	2016 අැස්තමේන්තුව රු. '000	2017 අැස්තමේන්තුව රු. '000
			පුනරාවර්තන වියදම	12,634	14,218	13,950
1001		22	පුද්ගල පඩිතර්ම්	9,071	9,878	9,850
1002		22	වැටුප් හා වේතන	4,103	4,077	5,873
1003		22	අතිකාල හා නිවාඩු දින වැටුප්	264	800	300
			වෙනත් දීමනා	4,704	5,001	3,677
1101		22	ගමන් වියදම්	311	500	500
			දේශීය	311	500	500
1201		22	සැපයීම්	1,471	1,598	1,520
1202		22	ලිපි ද්‍රව්‍ය සහ කාර්යාලයීය අවශ්‍යතා	467	450	500
1203		22	ඉන්ධන	933	1,000	800
1205		22	ආහාරපාන හා නිල ඇඳුම්	48	48	100
			වෙනත්	23	100	120
1301		22	තඩක්කු වියදම්	900	1,100	960
1302		22	වාහන	799	900	700
1303		22	යන්ත්‍ර සහ සන්ක්‍රෝපකරණ	90	100	200
			ගොඩනැගිලි හා ඉදිකිරීම්	11	100	60
1401		22	සේවා	881	1,142	1,120
1402		22	ප්‍රවාහන	-	-	10
1403		22	තැපැල් හා සන්නිවේදන	292	300	200
1404		22	විදුලිය හා ජලය	130	400	600
1409		22	බදු කුලී හා පළාත් පාලන ආයතන බදු	87	-	-
			වෙනත්	372	442	310
			මූල්‍යකරණ වියදම්	500	250	500
2102		23	මූල්‍යකරණ විස්තරී අත්පත් කර ගැනීම	500	250	500
			ගෘහ භාණ්ඩ හා කාර්යාලයීය උපකරණ	500	250	500
			ව්‍යාපෘතියේ මුළු වියදම	13,134	14,468	14,450

ව්‍යාපෘති වියදම් මූල්‍යකරණය

මූල්‍යකරණය	2015 සත්‍ය වියදම රු. '000	2016 අැස්තමේන්තුව රු. '000	2017 අැස්තමේන්තුව රු. '000
විසර්ජන ප්‍රඥප්තිය			
22 පළාත් සභා අරමුදල - සාමූහික ප්‍රදානය සහ පැවරුණු ආදායම්	12,634	14,218	13,950
23 පළාත් සභා අරමුදල - උපමාන පාදක ප්‍රදානය සහ අනුරූපිත ප්‍රදානය	500	250	500
මුළු මූල්‍යකරණය	13,134	14,468	14,450

එන් ඩබ්ලිව් 244 - ජ්‍යෙෂ්ඨතා සේවකර්මාන්ත දෙපාර්තමේන්තුව

ව්‍යාපෘති සේවා නියුක්ති විස්තරය

කතෘතුර	2015 සහ	2016 ඇස්තමේන්තුව	2017 ඇස්තමේන්තුව
ස්ථිර	21	18	20
ජ්‍යෙෂ්ඨ මට්ටම	1	1	1
තෘතීය මට්ටම	1	1	1
ද්විතීය මට්ටම	13	12	12
ප්‍රාථමික මට්ටම	6	4	6
තාවකාලික/අතීත	-	-	-
ජ්‍යෙෂ්ඨ මට්ටම	-	-	-
තෘතීය මට්ටම	-	-	-
ද්විතීය මට්ටම	-	-	-
ප්‍රාථමික මට්ටම	-	-	-
එකතුව	21	18	20

වැඩ සටහන - 51 කර්මාන්ත සංවර්ධනය
ව්‍යාපෘතිය - 03 ජ්‍යෙෂ්ඨතා සේවකර්මාන්ත උත්තරීය හා සංවර්ධනය

ව්‍යාපෘති විස්තරය

ව්‍යාපෘති අරමුණු

උසස් වූද, කලාත්මක වූද, ජ්‍යෙෂ්ඨතා සේවකර්මාන්ත නිෂ්පාදන වැඩි දියුණු කිරීම දක්වා කර්මාන්තය නගා සිටුවීම හා ග්‍රාමීය අඩු ආදායම්ලාභී කාන්තාවන්ගේ රැකියා අවස්ථාවන් වැඩි කිරීම

කාර්ය ලැයිස්තුව

- අත් යන්ත්‍ර ජ්‍යෙෂ්ඨතා සේවකර්මාන්ත මධ්‍යස්ථාන වැඩි දියුණු කිරීම
- නව කාන්තා සේවකර්මාන්ත ක්‍රම මගින් කුලී වර්ණ ගැන්වීම උසස් ප්‍රමිතියකින් නිම කිරීම
- ග්‍රාමීය කාන්තාවන් ජ්‍යෙෂ්ඨතා සේවකර්මාන්ත පුහුණුව සඳහා උනන්දු කරවීම
- අත් යන්ත්‍ර රෙදිපිළි භාවිතය වැඩි කිරීම සඳහා ප්‍රචාරණය කිරීම
- ජ්‍යෙෂ්ඨතා සේවකර්මාන්ත උපදේශකවන්ත නව කාන්තා සේවකර්මාන්ත ක්‍රම හඳුන්වා දීම
- නිෂ්පාදන විවිධාංගීකරණය කිරීම
- අත් යන්ත්‍ර ජ්‍යෙෂ්ඨතා සේවකර්මාන්ත ගම්මාන ඇති කිරීම

	සහ 2015	ඇස්තමේන්තුව 2016	ඇස්තමේන්තුව 2017	පුරෝකථනය 2018	පුරෝකථනය 2019
1 කාර්ය මණ්ඩල සෙවීම	255	238	238	238	238
2 නිමැවුම් දර්ශක					
අත් යන්ත්‍ර රෙදිපිළි ප්‍රවේශන කිරීම සඳහා පවත්වනු ලබන ප්‍රදර්ශණ	1	1	1	1	1
අත් යන්ත්‍ර ජ්‍යෙෂ්ඨතා සේවකර්මාන්ත මධ්‍යස්ථාන වැඩි දියුණු කිරීම	25	35	45	60	75
ජ්‍යෙෂ්ඨතා සේවකර්මාන්ත පුහුණුව සඳහා බදවා ගනු ලබන ග්‍රාමීය කාන්තාවන් සංඛ්‍යාව	600	700	750	800	900
රෙදි පිළි නිෂ්පාදනය (මිටර්)	160,000	180,000	185,000	190,000	195,000
රෙදි අලෙවිය (රුපියල් මිලියන)	39,101	44,000	50,000	55,000	60,000
අත් යන්ත්‍ර ජ්‍යෙෂ්ඨතා සේවකර්මාන්ත ගම්මාන සංඛ්‍යාව	-	5	8	10	12
3. ප්‍රතිඵල දර්ශක					
නිෂ්පාදනයේ වැඩිවීම	14.0%	8.0%	3.0%	3.0%	3.0%
අලෙවියේ වැඩිවීම	3.0%	10.0%	15.0%	10.0%	9.0%
පුහුණුවලට සහභාගී වැඩිවීම	175	150	200	250	300

එන් ඩබ් පී 244 - පේෂකර්මාන්ත දෙපාර්තමේන්තුව

ව්‍යාපෘති පිරිවැය

පිරිවැය	2015 සත්‍ය වියදම් රු. '000	2016 ඇස්තමේන්තුව රු. '000	2017 ඇස්තමේන්තුව රු. '000	2018 පුරෝකථනය රු. '000	2019 පුරෝකථනය රු. '000
පුනරාවර්තන වැය පුද්ගල පඩිනඩි වෙනත් පුනරාවර්තන	93,269 81,393 11,876	104,380 87,275 17,105	96,634 83,934 12,700	101,466 88,131 13,335	106,539 92,537 14,002
මූලධන වැය	999	750	1,050	1,103	1,158
ව්‍යාපෘති පිරිවැය	94,268	105,130	97,684	102,568	107,697

වැඩ සටහන - 51 කර්මාන්ත සංවර්ධනය

ව්‍යාපෘතිය - 03 පේෂකර්මාන්ත උත්තරීය හා සංවර්ධනය

වැය විෂය හා මූල්‍යකරණය අනුව ව්‍යාපෘති වියදම්

වැය විෂය	අයිතමය	මූල්‍යකරණය	කාණ්ඩය / වැය විෂය / අයිතම විස්තරය	2015 සත්‍ය වියදම් රු. '000	2016 ඇස්තමේන්තුව රු. '000	2017 ඇස්තමේන්තුව රු. '000
			පුනරාවර්තන වියදම්	93,269	104,380	96,634
			පුද්ගල පඩිනඩි	81,393	87,275	83,934
1001	22		වැටුප් හා වේතන	35,172	35,210	48,491
1002	22		අතිකාල හා නිවාඩු දින වැටුප්	465	1,000	500
1003	22		වෙනත් දීමනා	45,756	51,065	34,943
			ගමන් වියදම්	1,969	2,000	2,000
1101	22		දේශීය	1,969	2,000	2,000
			සැපයීම්	1,489	1,400	1,350
1201	22		ලිපි ද්‍රව්‍ය සහ කාර්යාලයේ අවශ්‍යතා	495	300	500
1202	22		ඉන්ධන	800	1,000	700
1203	22		ආහාරපාන හා නිල ඇඳුම්	-	-	100
1205	22		වෙනත්	194	100	50
			නඩත්තු වියදම්	2,250	3,100	3,420
1301	22		වාහන	571	1,000	700
1302	22		යන්ත්‍ර සහ යන්ත්‍රෝපකරණ	308	600	600
1303	22		ගොඩනැගිලි හා ඉදිකිරීම්	1,371	1,500	2,120
			සේවා	1,668	1,605	1,430
1401	22		ප්‍රවාහන	-	-	20
1402	22		සන්නිවේදන විදුලි සංදේශ සේවා	99	100	100
1403	22		විදුලිය හා ජලය	700	900	700
1404	22		බදු කුලී හා පළාත් පාලන ආයතන බදු	377	400	400
1409	22		වෙනත්	492	205	210
			මාරු කිරීම්	4,500	9,000	4,500
1505	22		සම්මාදම් හා දායක මුදල්	4,500	9,000	4,500
			මූලධන වියදම්	999	750	1,050
2001	23		මූලධන වත්කම්වල පුනරුත්ථාපනය හා වැඩිදියුණු කිරීම	999	750	750
			ගොඩනැගිලි හා ඉදිකිරීම්	999	750	750
2102	23		මූලධන වත්කම් අත්පත් කර ගැනීම	-	-	300
			තෘතීයික හා කාර්යාලයේ උපකරණ	-	-	300
			ව්‍යාපෘතියේ මුළු වියදම්	94,268	105,130	97,684

එන් ඩබ්ලිව් පී 244 - ප්‍රවේශකර්මාන්ත දෙපාර්තමේන්තුව

ව්‍යාපෘති වියදම් මූල්‍යකරණය

මූල්‍යකරණය	2015 සත්‍ය වියදම රු. '000	2016 ඇස්තමේන්තුව රු. '000	2017 ඇස්තමේන්තුව රු. '000
විසර්ජන ප්‍රදානය			
22 පළාත් සභා අරමුදල - සාමූහික ප්‍රදානය සහ පැවරුණු ආදායම්	93,269	104,380	96,634
23 පළාත් සභා අරමුදල - උපමාන පාදක ප්‍රදානය සහ අනුරූපීක ප්‍රදානය	999	750	1,050
මුළු මූල්‍යකරණය	94,268	105,130	97,684

ව්‍යාපෘති සේවා නියුක්ති විස්තරය

තනතුර	2015 සත්‍ය	2016 ඇස්තමේන්තුව	2017 ඇස්තමේන්තුව
ස්ථිර	204	238	241
ජ්‍යෙෂ්ඨ මට්ටම	-	-	-
තෘතීය මට්ටම	-	-	-
ද්විතීය මට්ටම	130	164	164
ප්‍රාථමික මට්ටම	74	74	77
තාවකාලික/අන්යම්	51	-	-
ජ්‍යෙෂ්ඨ මට්ටම	-	-	-
තෘතීය මට්ටම	-	-	-
ද්විතීය මට්ටම	-	-	-
ප්‍රාථමික මට්ටම	51	-	-
එකතුව	255	238	241

වාර්ෂික මුදල් ප්‍රකාශය 2017
එන් ඩබ් පී 245 - කුඩා කර්මාන්ත දෙපාර්තමේන්තුව

මෙහෙවර

කුඩා කර්මාන්තයන් සඳහා මූල්‍ය, භෞතික හා තාක්ෂණික හා වෘත්තීය සිදුකිරීම් සහ සහාය ලබාදෙමින්, නිර්ධාර ප්‍රවර්ධනයක් කුසිඳි වයඹ ජනතාවගේ ජීවන තත්වය සමානව හා සාධාරණව නංවාලීම

ප්‍රධාන කාර්යයන්

පළාත් කාර්යාලයේ ආයතනික හා පරිපාලන කටයුතු විධිමත් ලෙස පවත්වාගෙන යාම
ග්‍රාමීය කර්මාන්තවල පුහුණු අවශ්‍යතා ඇති කිරීම, පරීක්ෂණය හා සංවර්ධනය, පාරම්පරික හා තවන කුඩා කර්මාන්ත නගා යිටුවීම, ආයතනික ධාරිතා සංවර්ධනය, අලෙවි ප්‍රවර්ධනය හා යහ පාලනය

අත්තිකාරම් ගිණුම්

	2015 සත්‍ය වියදම් රු. '000	2016 ඇස්තමේන්තුව රු. '000	2017 ඇස්තමේන්තුව රු. '000
පළාත් රාජ්‍ය කිලිඳිවර්ග අත්තිකාරම්			
උපරිම වියදම් සීමාව	4,453	7,000	6,000
අවම ලැබීම් සීමාව	4,921	3,500	3,500
උපරිම හර ණය සීමාව	10,203	15,000	16,000
අමුද්‍රව්‍ය සැපයීම ඇතුළුව කාර්මික වැඩසටුම් පිහිටුවීම හා පරිපාලනය			
උපරිම වියදම් සීමාව	1,933	5,000	5,000
අවම ලැබීම් සීමාව	2,793	2,000	2,000
උපරිම හර ණය සීමාව	14,536	20,000	20,000
කාර්මික පාසැල් පවත්වාගෙන යාම			
උපරිම වියදම් සීමාව	3,230	7,000	5,000
අවම ලැබීම් සීමාව	3,740	4,000	3,000
උපරිම හර ණය සීමාව	(2,524)	10,000	5,000

වැඩ සටහන් සහ ව්‍යාපෘති අනුව වියදම් සාරාංශය

වැඩ සටහන් / ව්‍යාපෘති නාමය	2015 සත්‍ය වියදම් රු. '000	2016 ඇස්තමේන්තුව රු. '000	2017 ඇස්තමේන්තුව රු. '000	2018 පුරෝකථනය රු. '000	2019 පුරෝකථනය රු. '000
පුනරාවර්තන වියදම්	73,805	77,651	80,304	84,319	88,535
03 පළාත් පරිපාලනය	12,102	12,540	12,826	13,467	14,141
02 සාමාන්‍ය පරිපාලනය	12,102	12,540	12,826	13,467	14,141
51 කර්මාන්ත සංවර්ධනය	61,703	65,111	67,478	70,852	74,394
03 කුඩා කර්මාන්ත උත්තරීය හා සංවර්ධනය	61,703	65,111	67,478	70,852	74,394
මූලධන වියදම්	2,500	2,250	1,900	1,995	2,095
03 පළාත් පරිපාලනය	1,000	750	600	630	662
02 සාමාන්‍ය පරිපාලනය	1,000	750	600	630	662
51 කර්මාන්ත සංවර්ධනය	1,500	1,500	1,300	1,365	1,433
03 කුඩා කර්මාන්ත උත්තරීය හා සංවර්ධනය	1,500	1,500	1,300	1,365	1,433
මුළු වියදම්	76,305	79,901	82,204	86,314	90,630
03 පළාත් පරිපාලනය	13,102	13,290	13,426	14,097	14,802
02 සාමාන්‍ය පරිපාලනය	13,102	13,290	13,426	14,097	14,802
51 කර්මාන්ත සංවර්ධනය	63,203	66,611	68,778	72,217	75,828
03 කුඩා කර්මාන්ත උත්තරීය හා සංවර්ධනය	63,203	66,611	68,778	72,217	75,828

එන් ඩබ් පී 245 - කුඩා කර්මාන්ත දෙපාර්තමේන්තුව

කාණ්ඩය අනුව වියදම් සාරාංශය

කාණ්ඩය	2015	2016	2017
	සහාය වියදම් රු. '000	අර්ථකමෝන්තුව රු. '000	අර්ථකමෝන්තුව රු. '000
පුනරාවර්තන වියදම්	73,805	77,651	80,304
පුද්ගල පඩිකඩ	49,978	53,054	57,904
ගමන් වියදම්	1,686	1,900	1,300
කැපයීම්	3,111	2,942	3,000
කඩක්කු වියදම්	5,683	6,475	5,435
සේවා	1,479	1,780	1,665
මාරු කිරීම් හා ප්‍රදාන	11,868	11,500	11,000
මූලධන වියදම්	2,500	2,250	1,900
මූලධන වත්කම් අත්පත් කරගැනීම	2,500	2,250	1,900
මුළු වියදම්	76,305	79,901	82,204

මූල්‍යකරණය	2015	2016	2017
	සහාය වියදම් රු. '000	අර්ථකමෝන්තුව රු. '000	අර්ථකමෝන්තුව රු. '000
විසර්ජන ප්‍රඥප්තිය			
22 පළාත් සභා අරමුදල - සාමූහික ප්‍රදානය සහ පැවරුණු ආදායම්	73,805	77,651	80,304
23 පළාත් සභා අරමුදල - උපමාන පාදක ප්‍රදානය සහ අනුරූපීක ප්‍රදානය	2,500	2,250	1,900
මුළු මූල්‍යකරණය	76,305	79,901	82,204

හීර්ෂ සේවා නියුක්ති විස්තරය

කනතුර	2015	2016	2017
	සහාය	අර්ථකමෝන්තුව	අර්ථකමෝන්තුව
ස්ථිර	127	152	141
ඥාණය මට්ටම	1	2	2
කෘතිය මට්ටම	1	1	1
ද්විතීය මට්ටම	94	110	99
ප්‍රාථමික මට්ටම	31	39	39
සාවකාලීන/අතීත	7	-	-
ඥාණය මට්ටම	-	-	-
කෘතිය මට්ටම	-	-	-
ද්විතීය මට්ටම	-	-	-
ප්‍රාථමික මට්ටම	7	-	-
එකතුව	134	152	141

වාර්ෂික මුදල් ප්‍රකාශය 2017
එන් ඩබ්ලිව් පී 245 - කුඩා කර්මාන්ත දෙපාර්තමේන්තුව

වැඩ සටහන - 03 පළාත් පරිපාලනය
ව්‍යාපෘතිය - 02 සාමාන්‍ය පරිපාලනය

ව්‍යාපෘති විස්තරය

ව්‍යාපෘති අරමුණු

පළාත් කාර්යාලයේ සහ පුහුණු මධ්‍යස්ථානවල ආයතනික හා පරිපාලන කටයුතු විධිමත් ලෙස පවත්වාගෙන යාම හා පුහුණු මධ්‍යස්ථාන කාර්යක්ෂමව හා ගුණාත්මකව පවත්වාගෙන යාම

කාර්ය ලැයිස්තුව

1. නිලධාරීන්ගේ පෞද්ගලික ලිපියොනු යාවත්කාලීනව පවත්වාගෙන යාම
2. වාර්ෂික ඇස්තමේන්තු පිළියෙල කිරීම
3. වාර්ෂික විසර්ජන ගිණුම සකස් කිරීම
4. මාසික ගිණුම් සාරාංශය, බැංකු සැසඳුම් වාර්තා සහ අනෙකුත් මූල්‍ය වාර්තා සකස් කිරීම
5. වාණිජ අත්තිකාරම් ගිණුම් හා රජයේ නිලධාරීන්ගේ අත්තිකාරම් ගිණුම් සකස් කිරීම
6. නිෂ්පාදන ඇණවුම් සම්බන්ධ ලිපිලේඛණ විධිමත් අයුරින් පවත්වාගෙන යාම
7. දෙපාර්තමේන්තුවට අදාළ ඇණවුම් භාරගැනීම් හා ඒවාට අදාළ ලිපියොනු පවත්වාගෙන යාම
8. ඒ ඒ ප්‍රාදේශීය මධ්‍යස්ථානවලට අදාළ වෙනත් විශේෂ රාජකාරි

	සහ 2015	ඇස්තමේන්තුව 2016	ඇස්තමේන්තුව 2017	පුරෝකථනය 2018	පුරෝකථනය 2019
1 කාර්ය මණ්ඩල යෙදවුම්	14	15	15	15	15
2 නිමැවුම් දර්ශක					
ඉදිරිපත් කරන ලද විසර්ජන ගිණුම් සංඛ්‍යාව	1	1	1	1	1
ඉදිරිපත් කළ අත්තිකාරම් ගිණුම් සංඛ්‍යාව	3	3	3	3	3
පිළිතුරු සැපයූ විගණන විමසුම් සංඛ්‍යාව	7	10	8	6	5
පවත්වාගෙන යනු ලබන පෞද්ගලික ලිපියොනු සංඛ්‍යාව	125	160	136	136	136
ඉදිරිපත් කළ මූල්‍ය වාර්තා ගණන	45	90	50	50	50
ඇණවුම්වලට අනුව සම්පූර්ණ කළ ගොනු සංඛ්‍යාව	55	200	50	50	50

ව්‍යාපෘති පිරිවැය

පිරිවැය	2015	2016	2017	2018	2019
	සහ රු. '000	ඇස්තමේන්තුව රු. '000	ඇස්තමේන්තුව රු. '000	පුරෝකථනය රු. '000	පුරෝකථනය රු. '000
පුනරාවර්තන වැය	12,102	12,540	12,826	13,467	14,141
පුද්ගල පඩිනඩි	8,223	8,343	8,626	9,057	9,510
වෙනත් පුනරාවර්තන	3,879	4,197	4,200	4,410	4,631
මූලධන වැය	1,000	750	600	630	662
ව්‍යාපෘති පිරිවැය	13,102	13,290	13,426	14,097	14,802

එන් ඩබ් පී 245 - කුඩා කර්මාන්ත දෙපාර්තමේන්තුව

වැඩ සටහන - 03 පළාත් පරිපාලනය

ව්‍යාපෘතිය - 02 සාමාන්‍ය පරිපාලනය

වැය විෂය හා මූල්‍යකරණය අනුව ව්‍යාපෘති වියදම්

වැය විෂය	අයිතමය	මූල්‍යකරණය	කාණ්ඩය / වැය විෂය / අයිතම විස්තරය	2015	2016	2017
				සත්‍ය වියදම් රු. '000	ඇස්තමේන්තුව රු. '000	ඇස්තමේන්තුව රු. '000
			සකරුවර්තන වියදම්	12,102	12,540	12,826
			පුද්ගල පඩිපඩි	8,223	8,343	8,626
1001	22		වැටුප් හා වේතන	3,634	3,538	5,287
1002	22		අතිකාල හා නිවාඩු දින වැටුප්	591	550	500
1003	22		වෙනත් දීමනා	3,998	4,255	2,839
			ගමන් වියදම්	312	400	300
1101	22		දේශීය	312	400	300
			සැපයීම්	1,420	1,472	1,740
1201	22		ලිපි ද්‍රව්‍ය සහ කාර්යාල සම්පත්	300	500	940
1202	22		ඉන්ධන	685	700	500
1203	22		ආහාරපාන හා නිල ඇඳුම්	10	22	50
1205	22		වෙනත්	425	250	250
			නඩත්තු වියදම්	1,425	1,525	1,275
1301	22		වාහන	1,235	1,200	1,000
1302	22		යන්ත්‍ර සහ යන්ත්‍රෝපකරණ	181	200	200
1303	22		ගොඩනැගිලි හා ඉදිකිරීම්	9	125	75
			සේවා	722	800	885
1401	22		ප්‍රවාහන	-	-	10
1402	22		සැපයුම් හා සන්නිවේදන	317	350	250
1403	22		විදුලිය හා ජලය	110	300	500
1409	22		වෙනත්	295	150	125
			මූලධන වියදම්	1,000	750	600
2102	23		මූලධන වත්කම් අත්පත් කර ගැනීම	1,000	750	600
			ගෘහ භාණ්ඩ හා කාර්යාල සම්පත් උපකරණ	1,000	750	600
			ව්‍යාපෘතියේ මුළු වියදම්	13,102	13,290	13,426

ව්‍යාපෘති වියදම් මූල්‍යකරණය

මූල්‍යකරණය	2015 සත්‍ය වියදම් රු. '000	2016 ඇස්තමේන්තුව රු. '000	2017 ඇස්තමේන්තුව රු. '000
විසර්ජන ප්‍රඥප්තිය			
22 පළාත් සභා අරමුදල - සාමූහික ප්‍රදානය සහ පැවරුණු ආදායම්	12,102	12,540	12,826
23 පළාත් සභා අරමුදල - උපමාන පාදක ප්‍රදානය සහ අනුරූපීක ප්‍රදානය	1,000	750	600
මුළු මූල්‍යකරණය	13,102	13,290	13,426

එන් ඩබ්ලිව් පී 245 - කුඩා කර්මාන්ත දෙපාර්තමේන්තුව

ව්‍යාපෘති සේවා නියුක්ති විස්තරය

තනතුර	2015 සංඛ්‍යා	2016 ඇස්තමේන්තුව	2017 ඇස්තමේන්තුව
ස්ථිර	15	16	15
ජ්‍යෙෂ්ඨ මට්ටම	1	2	2
තෘතීය මට්ටම	1	1	1
ද්විතීය මට්ටම	10	10	10
ප්‍රාථමික මට්ටම	3	3	2
තාවකාලික/අන්තීම්	-	-	-
ජ්‍යෙෂ්ඨ මට්ටම	-	-	-
තෘතීය මට්ටම	-	-	-
ද්විතීය මට්ටම	-	-	-
ප්‍රාථමික මට්ටම	-	-	-
එකතුව	15	16	15

වැඩ සටහන - 51 කර්මාන්ත සංවර්ධනය
ව්‍යාපෘතිය - 03 කුඩා කර්මාන්ත උත්තනිය හා සංවර්ධනය

ව්‍යාපෘති විස්තරය

ව්‍යාපෘති අරමුණු

ග්‍රාමීය කර්මාන්ත පුහුණු අවශ්‍යතා ලබාදීම, පර්යේෂණ හා සංවර්ධනය, පාරම්පරික නවීන කුඩා කර්මාන්ත තහා සිටුවීම, ආයතනික ධාරිතා සංවර්ධනය, අලෙවි ප්‍රවර්ධනය හා යහ පාලනය ඇතිකිරීම

කාර්ය ලැයිස්තුව

1. සියුම් පුහුණු කිරීම හා වඩු කර්මාන්ත පුහුණුව ලැබූ සියුම් සඳහා ජාතික වෘත්තීය නිපුණතා සහතිකය (NVQ) ලබා දීම.
2. පුහුණුව අවසානයේ වාර්ෂිකව විභාග පැවැත්වීම හා සමස්තව සියුම් උසස් පුහුණුව සඳහා යොමු කිරීම
3. පුහුණුව ලැබුවත් රැකියා අවස්ථා සඳහා යොමු කිරීම
4. පුහුණු කරවන්නන් සඳහා නව තාක්ෂණික දැනුම ලබාදීමට වැඩ මුළු පැවැත්වීම
5. නිෂ්පාදනය කරන භාණ්ඩ ප්‍රමාණය වර්ධනය කිරීම හා ගුණාත්මකභාවය වර්ධනය කිරීම
6. නිෂ්පාදනය හා භාණ්ඩ අලෙවිය සඳහා වෙළඳපල දිනා ගැනීම
7. පුහුණු මධ්‍යස්ථාන නවීකූ කිරීම

	සංඛ්‍යා 2015	ඇස්තමේන්තුව 2016	ඇස්තමේන්තුව 2017	පුරෝකථනය 2018	පුරෝකථනය 2019
1 කාර්ය මණ්ඩල යෙදවුම්	110	140	126	126	126
2 නිමැවුම් දර්ශක					
පුහුණු සිසුන් සංඛ්‍යාව	644	700	750	800	850
උසස් පුහුණුව සඳහා යොමු වූ සංඛ්‍යාව	10	80	50	60	80
රැකියා අවස්ථා සඳහා යොමු කරන ලද සංඛ්‍යාව	20	80	30	50	60
පුහුණු කරවන්නන් පුහුණු කරවීමේ පාඨමාලා ගණන	5	6	7	7	8
නිෂ්පාදන භාණ්ඩවල වටිනාකම (රු. දහස්)	8,500	9,000	9,000	10,000	10,500
වෙළඳපල දිනාගැනීම සඳහා ප්‍රදර්ශණ පැවැත්වීම	2	2	2	2	2
අවන්වේදී කළ පුහුණු මධ්‍යස්ථාන ගණන	9	25	15	18	21
අලෙවි වටිනාකම (රු. දහස් වලින්)	7,300	7,800	8,000	8,500	9,000
3 ප්‍රතිඵල දර්ශක					
කුඩා කර්මාන්ත පිළිබඳ පුහුණු ලාභීන් වැඩිවීම	5%	6%	7.0%	8.0%	9%

එන්ඩබ්ලිව් පී 245 - කුඩා කර්මාන්ත දෙපාර්තමේන්තුව

ව්‍යාපෘති පිරිවැය

පිරිවැය	2015 සත්‍ය වියදම් රු. '000	2016 ඇස්තමේන්තුව රු. '000	2017 ඇස්තමේන්තුව රු. '000	2018 පුරෝකථනය රු. '000	2019 පුරෝකථනය රු. '000
පුනරාවර්තන වැය	61,703	65,111	67,478	70,852	74,394
පුද්ගල පඩිනඩි	41,755	44,711	49,278	51,742	54,329
වෙනත් පුනරාවර්තන	19,948	20,400	18,200	19,110	20,066
මූලධන වැය	1,500	1,500	1,300	1,365	1,433
ව්‍යාපෘති පිරිවැය	63,203	66,611	68,778	72,217	75,828

වැඩ සටහන - 51 කර්මාන්ත සංවර්ධනය

ව්‍යාපෘතිය - 03 කුඩා කර්මාන්ත උත්තර්ගත හා සංවර්ධනය

වැය විෂය හා මූල්‍යකරණය අනුව ව්‍යාපෘති වියදම්

වැය විෂය	අයිතමය	මූල්‍යකරණය	කාණ්ඩය / වැය විෂය / අයිතම විස්තරය	2015 සත්‍ය වියදම් රු. '000	2016 ඇස්තමේන්තුව රු. '000	2017 ඇස්තමේන්තුව රු. '000
			පුනරාවර්තන වියදම්	61,703	65,111	67,478
			පුද්ගල පඩිනඩි	41,755	44,711	49,278
1001	22		වැටුප් හා වෙනත්	17,899	18,468	29,016
1002	22		අතිකාල හා නිවාඩු දින වැටුප්	687	1,000	700
1003	22		වෙනත් දීමනා	23,169	25,243	19,562
			ගමන් වියදම්	1,374	1,500	1,000
1101	22		දේශීය	1,374	1,500	1,000
			සැපයීම්	1,691	1,470	1,260
1201	22		ලිපි ද්‍රව්‍ය සහ කාර්යාලයේ අවශ්‍යතා	614	160	100
1202	22		ඉන්ධන	953	1,200	900
1203	22		ආහාරපාන හා නිල ඇඳුම්	-	10	200
1205	22		වෙනත්	124	100	60
			නඩත්තු වියදම්	4,258	4,950	4,160
1301	22		වාහන	784	700	500
1302	22		යන්ත්‍ර සහ යන්ත්‍රෝපකරණ	951	2,000	700
1303	22		ගොඩනැගිලි හා ඉදිකිරීම්	2,523	2,250	2,960
			සේවා	757	980	780
1401	22		ප්‍රවාහන	10	25	10
1402	22		කැපැල් හා සන්නාමවේදන	56	100	50
1403	22		විදුලිය හා ජලය	474	600	500
1404	22		බදු කුල හා පළාත් පාලන ආයතන බදු	27	40	20
1409	22		වෙනත්	190	215	200
			මාරු කිරීම්	11,868	11,500	11,000
1505	22		සම්මාදම් හා දායක මුදල්	11,868	11,500	11,000
			මූලධන වියදම්	1,500	1,500	1,300
			මූලධන වත්කම් අත්පත් කර ගැනීම	1,500	1,500	1,300
2102	23		ගෘහ භාණ්ඩ හා කාර්යාලයේ උපකරණ	1,500	1,500	600
2103	23		යන්ත්‍ර හා යන්ත්‍රෝපකරණ	-	-	700
			ව්‍යාපෘතියේ මුළු වියදම්	63,203	66,611	68,778


වාර්ෂික මුදල් ප්‍රකාශය 2017
එස් ඩබ් ජී 245 - කුඩා කර්මාන්ත දෙපාර්තමේන්තුව

ව්‍යාපෘති වියදුම් මූල්‍යකරණය

මූල්‍යකරණය	2015 සත්‍ය වියදුම් රු. '000	2016 ඇස්තමේන්තුව රු. '000	2017 ඇස්තමේන්තුව රු. '000
විසර්ජන ප්‍රඥප්තිය			
22 පළාත් සභා අරමුදල - සාමූහික ප්‍රදානය සහ පැවරුණු ආදායම්	61,703	65,111	67,478
23 පළාත් සභා අරමුදල - උපමාන පාදක ප්‍රදානය සහ අනුරූපීත ප්‍රදානය	1,500	1,500	1,300
මුළු මූල්‍යකරණය	63,203	66,611	68,778

ව්‍යාපෘති සේවා නිපුණත්ති විස්තරය

තනතුර	2015 සත්‍ය	2016 ඇස්තමේන්තුව	2017 ඇස්තමේන්තුව
සේවක	112	136	126
ජ්‍යෙෂ්ඨ මට්ටම	-	-	-
තෘතීය මට්ටම	-	-	-
ද්විතීය මට්ටම	84	100	89
ප්‍රාථමික මට්ටම	28	36	37
තාවකාලික/අනියම්	7	-	-
ජ්‍යෙෂ්ඨ මට්ටම	-	-	-
තෘතීය මට්ටම	-	-	-
ද්විතීය මට්ටම	-	-	-
ප්‍රාථමික මට්ටම	7	-	-
එකතුව	119	136	126



වයඹ පළාත් කෘෂිකර්ම, ඉඩම්,
වාරිමාර්ග, ධීවර, සත්ව නිෂ්පාදන
හා සෞඛ්‍ය සහ ගොවිජන
සංවර්ධන අමාත්‍යාංශය

වයඹ පළාත් සභාව - North Western Provincial Council

වාර්ෂික මුදල් ප්‍රකාශය 2017
 වයඹ පළාත් කෘෂිකර්ම, ඉඩම්, වාරිමාර්ග, ධීවර, සත්ව නිෂ්පාදන හා සෞඛ්‍ය සහ ගොවිජන සංවර්ධන
 කටයුතු පිළිබඳ පළාත් අමාත්‍යාංශය

මෙහෙවර

සම්පත් මනාව කළමනාකරණය කරමින් මිත්‍රශීලී හා ගුණාත්මක සේවාවක් තුළින්
 කෘෂිකර්ම, ධීවර, සත්ව නිෂ්පාදන, සුඵ වාරිමාර්ග හා ගොවිජන සංවර්ධන සහ ඉඩම් යන ක්ෂේත්‍රයන්හි
 ප්‍රවර්ධනය, සංරක්ෂණය සහ නිරසාර සංවර්ධනය උදෙසා
 ප්‍රතිපත්ති සම්පාදනය, සැලසුම් කිරීම, ක්‍රියාත්මක කිරීම, සම්බන්ධීකරණය, මෙහෙයවීම් සහ ප්‍රතිපෝෂණය කිරීම

ප්‍රධාන කාර්යයන්

කෘෂිකර්මක හෝ ග නිෂ්පාදනය හා එලදායිතාවය ඉහළ නැංවීම සඳහා සැලසුම් සකස් කිරීම, ක්‍රියාත්මක කිරීම හා
 පසු විපරම් සිදු කරමින් මෙහෙයවීම
 පළාතේ කිරි, බීන්තර, මස් අවශ්‍යතාවය සපුරාලීම හා එම නිෂ්පාදන ඉහළ නැංවීම සඳහා සැලසුම් සකස් කිරීම, ක්‍රියාත්මක කිරීම හා මෙහෙයවීම
 කෘෂිකර්මක හා සත්ව පාලන කටයුතු සඳහා අවශ්‍ය මනා ජල කළමනාකරණය උදෙසා සුඵ වාරිමාර්ග නඩත්තුව, ඉදිකිරීම, ජලය ගැන ඉටු කිරීම හා
 පෝෂිත ප්‍රදේශ ආරක්ෂා කිරීම
 කෘෂිකර්මක හා සත්ව පාලන කටයුතු සඳහා අවශ්‍ය ගවගල පහසුකම් සැපයීම, ගොවි හා නිලධාරී පුහුණු අවශ්‍යතා සපුරාලීම
 කෘෂිකර්මක හා සත්ව පාලනය ආශ්‍රිත කෘෂි ව්‍යවසායකයින් බිහි කිරීම සඳහා අවශ්‍ය තාක්ෂණික හා ශ්‍රීලා සහාය ලබාදීම
 ධීවර සංවර්ධන සැලසුම් සකස් කිරීම, ක්‍රියාත්මක කිරීම හා පසු අත්වතු හානි අවම කරමින් ඉහළ එලදායිත්වයක් ලබාදීම සඳහා අවශ්‍ය තාක්ෂණික මග පෙන්වීම හා
 උපකරණ ලබාදීම
 පරිසර සංරක්ෂණයට අවශ්‍ය ක්‍රම උපායන් සකස් කරමින් ධීවර සංරක්ෂණ වැඩ සටහන් ක්‍රියාවට නැංවීම
 රජයේ ඉඩම් විධිමත්ව හා මනා කළමනාකාරිත්වයින් යුතුව ජනතාව හා විවිධ ආයතන අතර බෙදාදීම

අමාත්‍යාංශය යටතේ පැවැත්වෙන ආයතන

දෙපාර්තමේන්තු

කෘෂිකර්ම දෙපාර්තමේන්තුව
 සත්ව නිෂ්පාදන හා සෞඛ්‍ය දෙපාර්තමේන්තුව
 වාරිමාර්ග දෙපාර්තමේන්තුව
 ඉඩම් කොමසාරිස් දෙපාර්තමේන්තුව
 පළාත් ධීවර අධ්‍යක්ෂ කාර්යාලය

ව්‍යවස්ථාපිත ආයතන

ප්‍රාදේශීය සම්පත් සංවර්ධන අධිකාරිය

ආයතන අනුව විෂදම් සාරාංශය

දෙපාර්තමේන්තුව	2015 සහය විෂදම් රු. '000	2016 ඇස්තමේන්තුව රු. '000	2017 ඇස්තමේන්තුව රු. '000	2018 සුරෝකථනය රු. '000	2,019 පුරෝකථනය රු. '000
පුනරාවර්තන විෂදම්	825,754	888,485	883,944	928,141	974,548
250 වයඹ පළාත් කෘෂිකර්ම, ඉඩම්, වාරිමාර්ග, ධීවර, සත්ව නිෂ්පාදන හා සෞඛ්‍ය සහ ගොවිජන සංවර්ධන කටයුතු පිළිබඳ පළාත් අමාත්‍යවරයා	127,152	121,430	117,092	122,947	129,094
251 කෘෂිකර්ම දෙපාර්තමේන්තුව	278,028	301,651	284,075	298,279	313,193
252 සත්ව නිෂ්පාදන හා සෞඛ්‍ය දෙපාර්තමේන්තුව	292,801	302,498	317,347	333,214	349,875
253 වාරිමාර්ග දෙපාර්තමේන්තුව	32,364	67,325	69,837	73,329	76,995
254 ඉඩම් කොමසාරිස් දෙපාර්තමේන්තුව	95,409	95,581	95,593	100,373	105,391
මූලධන විෂදම්	189,131	493,650	231,200	242,760	254,898
250 වයඹ පළාත් කෘෂිකර්ම, ඉඩම්, වාරිමාර්ග, ධීවර, සත්ව නිෂ්පාදන හා සෞඛ්‍ය සහ ගොවිජන සංවර්ධන කටයුතු පිළිබඳ පළාත් අමාත්‍යවරයා	182,281	486,750	220,800	231,840	243,432
251 කෘෂිකර්ම දෙපාර්තමේන්තුව	4,000	3,500	4,000	4,200	4,410
252 සත්ව නිෂ්පාදන හා සෞඛ්‍ය දෙපාර්තමේන්තුව	2,250	2,000	4,900	5,145	5,402
253 වාරිමාර්ග දෙපාර්තමේන්තුව	-	1,000	1,000	1,050	1,103
254 ඉඩම් කොමසාරිස් දෙපාර්තමේන්තුව	600	400	500	525	551
මුළු විෂදම්	1,014,885	1,382,135	1,115,144	1,170,901	1,229,446
250 වයඹ පළාත් කෘෂිකර්ම, ඉඩම්, වාරිමාර්ග, ධීවර, සත්ව නිෂ්පාදන හා සෞඛ්‍ය සහ ගොවිජන සංවර්ධන කටයුතු පිළිබඳ පළාත් අමාත්‍යවරයා	309,433	608,180	337,892	354,787	372,526
251 කෘෂිකර්ම දෙපාර්තමේන්තුව	282,028	305,151	288,075	302,479	317,602
252 සත්ව නිෂ්පාදන හා සෞඛ්‍ය දෙපාර්තමේන්තුව	295,051	304,498	322,247	338,359	355,277
253 වාරිමාර්ග දෙපාර්තමේන්තුව	32,364	68,325	70,837	74,379	78,098
254 ඉඩම් කොමසාරිස් දෙපාර්තමේන්තුව	96,009	95,981	96,093	100,898	105,943

වාර්ෂික මුදල් ප්‍රකාශය 2017

විසම් පළාත් කෘෂිකර්ම, ඉඩම්, වාරිමාර්ග, ඩීවර, සත්ව නිෂ්පාදන හා සෞඛ්‍ය සහ ගොවිජන සංවර්ධන

කටයුතු පිළිබඳ පළාත් අමාත්‍යාංශය

වැඩ සටහන් අනුව වියදම් සාරාංශය

වැඩ සටහන්	2015	2016	2017	2018	2019
	සත්‍ය වියදම් රු. '000	ඇස්තමේන්තුව රු. '000	ඇස්තමේන්තුව රු. '000	ප්‍රරෝකිතය රු. '000	ප්‍රරෝකිතය රු. '000
පුනරාවර්තන වියදම්	825,754	888,485	883,944	928,141	974,548
03 පළාත් පරිපාලනය	191,737	194,380	197,082	206,936	217,283
40 ඉඩම් පරිපාලනය හා සංවර්ධනය	83,160	83,623	83,788	87,977	92,376
43 වාරිමාර්ග හා ජල කළමනාකරණය	-	-	-	-	-
44 කෘෂිකාර්මික සංවර්ධනය	274,804	325,529	306,281	321,595	337,675
45 පශු සම්පත් සංවර්ධනය	252,958	260,228	273,680	287,364	301,732
52 ප්‍රාදේශීය සංවර්ධනය	23,095	24,725	23,113	24,269	25,482
මූලධන වියදම්	189,131	493,650	231,200	242,760	254,898
03 පළාත් පරිපාලනය	23,847	21,150	18,600	19,530	20,507
40 ඉඩම් පරිපාලනය හා සංවර්ධනය	-	2,000	1,000	1,050	1,102
43 වාරිමාර්ග හා ජල කළමනාකරණය	45,974	70,000	40,000	42,000	44,100
44 කෘෂිකාර්මික සංවර්ධනය	62,743	245,000	92,000	96,600	101,430
45 පශු සම්පත් සංවර්ධනය	36,705	135,500	54,400	57,120	59,976
52 ප්‍රාදේශීය සංවර්ධනය	19,862	20,000	25,200	26,460	27,783
මුළු වියදම්	1,014,885	1,382,135	1,115,144	1,170,901	1,229,446
03 පළාත් පරිපාලනය	215,584	215,530	215,682	226,466	237,790
40 ඉඩම් පරිපාලනය හා සංවර්ධනය	83,160	85,623	84,788	89,027	93,478
43 වාරිමාර්ග හා ජල කළමනාකරණය	45,974	70,000	40,000	42,000	44,100
44 කෘෂිකාර්මික සංවර්ධනය	337,547	570,529	398,281	418,195	439,105
45 පශු සම්පත් සංවර්ධනය	289,663	395,728	328,080	344,484	361,708
52 ප්‍රාදේශීය සංවර්ධනය	42,957	44,725	48,313	50,729	53,265

කාණ්ඩය අනුව වියදම් සාරාංශය

කාණ්ඩය	2015	2016	2017
	සත්‍ය වියදම් රු. '000	ඇස්තමේන්තුව රු. '000	ඇස්තමේන්තුව රු. '000
පුනරාවර්තන වියදම්	825,754	888,485	883,944
පුද්ගල පඩිතඩි	676,634	732,369	730,134
තමන් වියදම්	34,209	34,665	33,703
සැපයීම්	36,866	40,169	37,700
නඩත්තු වියදම්	53,624	47,189	49,087
සේවා	21,055	27,508	31,320
මාරුකිරීම්	2,000	2,500	2,000
වෙනත් පුනරාවර්තන වියදම්	1,366	4,085	-
මූලධන වියදම්	189,131	493,650	231,200
මූලධන වත්කම්වල පුනරුත්ථාපනය හා වැඩිදියුණු කිරීම	66,748	79,250	47,050
මූලධන වත්කම් අසපත් කරගැනීම	117,683	406,400	175,650
වාරිකා සංවර්ධනය	4,700	8,000	8,500
මුළු වියදම්	1,014,885	1,382,135	1,115,144

මූල්‍යකරණය	2015	2016	2017
	සත්‍ය වියදම් රු. '000	ඇස්තමේන්තුව රු. '000	ඇස්තමේන්තුව රු. '000
විසර්ජන ප්‍රඥප්තිය			
22 පළාත් සභා අරමුදල - සාමූහික ප්‍රදානය සහ පැවරුණු ආදායම්	825,754	888,485	883,944
23 පළාත් සභා අරමුදල - උපමාන පාදක ප්‍රදානය සහ අනුරූපීන ප්‍රදානය	25,597	22,650	25,200
24 පළාත් සභා අරමුදල - පළාත් නිශ්චිත සංවර්ධන ප්‍රදානය	163,534	471,000	206,000
මුළු මූල්‍යකරණය	1,014,885	1,382,135	1,115,144

එන් ඩබ්ලිව් පී 250 - කෘෂිකර්ම, ඉඩම්, වාරිමාර්ග, සිටර, සත්ව නිෂ්පාදන හා සෞඛ්‍ය සහ ගොවිජන සංවර්ධන කටයුතු පිළිබඳ පළාත් අමාත්‍යවරයා

අත්තිකාරම් ගිණුම්

	2015 සත්‍ය සීමාව රු. '000	2016 ඇස්තමේන්තුව රු. '000	2017 ඇස්තමේන්තුව රු. '000
පළාත් රාජ්‍ය නිලධාරීන්ට අත්තිකාරම්			
උපරිම වියදම් සීමාව	6,208	6,000	10,000
අවම ලැබීම් සීමාව	6,659	1,500	5,000
උපරිම හර ජේෂ සීමාව	13,913	24,000	23,000
ව්‍යවසායකත්ව සංවර්ධන සේවා ඒකාබද්ධ අභිජනන ගොවිපල - මාලිගම			
උපරිම වියදම් සීමාව	4,727	7,500	7,500
අවම ලැබීම් සීමාව	5,216	2,000	3,000
උපරිම හර ජේෂ සීමාව	(5,465)	10,000	8,000
වාරිගපොල පවක රෝපණ විද්‍යාගාරය			
උපරිම වියදම් සීමාව	1,635	3,000	3,000
අවම ලැබීම් සීමාව	2,006	100	300
උපරිම හර ජේෂ සීමාව	(892)	4,000	4,000

වැඩ සටහන් සහ ව්‍යාපෘති අනුව වියදම් සාරාංශය

වැඩ සටහන් / ව්‍යාපෘති නාමය	2015 සත්‍ය වියදම් රු. '000	2016 ඇස්තමේන්තුව රු. '000	2017 ඇස්තමේන්තුව රු. '000	2018 පුරෝකථනය රු. '000	2019 පුරෝකථනය රු. '000
පුනරාවර්තන වියදම්	127,152	121,430	117,092	122,947	129,094
03 පළාත් පරිපාලනය	104,057	96,705	93,979	98,678	103,612
01 සාමාන්‍ය පරිපාලනය - අමාත්‍යවරයා සහ පෞද්ගලික කාර්ය මණ්ඩලය	15,849	20,300	18,137	19,044	19,996
02 සාමාන්‍ය පරිපාලනය - අමාත්‍යාංශ පරිපාලනය	88,208	76,405	75,842	79,634	83,616
52 ප්‍රාදේශීය සංවර්ධනය	23,095	24,725	23,113	24,269	25,482
03 ග්‍රාමීය යටිතල පහසුකම් නඩත්තු කිරීමේ ඒකකය	1,365	-	-	-	-
04 පළාත් නිශ්චිත සංවර්ධන යෝජනා ක්‍රියාත්මක කිරීම - ධීවර	21,730	24,725	23,113	24,269	25,482
මූලධන වියදම්	182,281	486,750	220,800	231,840	243,431
03 පළාත් පරිපාලනය	18,747	15,750	14,600	15,330	16,096
01 සාමාන්‍ය පරිපාලනය - අමාත්‍යවරයා සහ පෞද්ගලික කාර්ය මණ්ඩලය	74	100	300	315	331
02 සාමාන්‍ය පරිපාලනය - අමාත්‍යාංශ පරිපාලනය	18,673	15,650	14,300	15,015	15,765
40 ඉඩම් පරිපාලනය හා සංවර්ධනය	-	2,000	1,000	1,050	1,103
03 පළාත් නිශ්චිත සංවර්ධන යෝජනා ක්‍රියාත්මක කිරීම - ඉඩම්	-	2,000	1,000	1,050	1,103
43 වාරිමාර්ග හා ජල කළමනාකරණය	45,974	70,000	40,000	42,000	44,100
03 පළාත් නිශ්චිත සංවර්ධන යෝජනා ක්‍රියාත්මක කිරීම - වාරිමාර්ග	976	1,000	-	-	-
04 පළාත් නිශ්චිත සංවර්ධන යෝජනා ක්‍රියාත්මක කිරීම - සුළු වාරිමාර්ග	44,998	69,000	40,000	42,000	44,100
44 කෘෂිකාර්මික සංවර්ධනය	62,743	245,000	90,000	94,500	99,225
03 පළාත් නිශ්චිත සංවර්ධන යෝජනා ක්‍රියාත්මක කිරීම - කෘෂිකර්ම	62,743	245,000	90,000	94,500	99,225
45 පල සම්පත් සංවර්ධනය	34,955	134,000	50,000	52,500	55,125
03 පළාත් නිශ්චිත සංවර්ධන යෝජනා ක්‍රියාත්මක කිරීම - සත්ව නිෂ්පාදන	34,955	134,000	50,000	52,500	55,125
52 ප්‍රාදේශීය සංවර්ධනය	19,862	20,000	25,200	26,460	27,783
03 ග්‍රාමීය යටිතල පහසුකම් නඩත්තු කිරීමේ ඒකකය	-	-	-	-	-
04 පළාත් නිශ්චිත සංවර්ධන යෝජනා ක්‍රියාත්මක කිරීම - ධීවර	19,862	20,000	25,200	26,460	27,783

එන් ඩබ්ලිව් 250 - කෘෂිකර්ම, ඉඩම්, වාරිමාර්ග, ධීවර, සත්ව නිෂ්පාදන හා සෞඛ්‍ය සහ ගොවිජන සංවර්ධන

කටයුතු විවිධ පළාත් අමාත්‍යවරයා

මුළු වියදම	309,433	608,180	337,892	354,787	372,525
03 පළාත් පරිපාලනය	122,804	112,455	108,579	114,008	119,708
01 සාමාන්‍ය පරිපාලනය - අමාත්‍යවරයා සහ පෞද්ගලික කාර්ය මණ්ඩලය	15,923	20,400	18,437	19,359	20,327
02 සාමාන්‍ය පරිපාලනය - අමාත්‍යාංශ පරිපාලනය	106,881	92,055	90,142	94,649	99,381
40 ඉඩම් පරිපාලනය හා සංවර්ධනය	-	2,000	1,000	1,050	1,103
03 පළාත් නිශ්චිත සංවර්ධන යෝජනා ක්‍රියාත්මක කිරීම - ඉඩම්	-	2,000	1,000	1,050	1,103
43 වාරිමාර්ග හා ජල කළමනාකරණය	45,974	70,000	40,000	42,000	44,100
03 පළාත් නිශ්චිත සංවර්ධන යෝජනා ක්‍රියාත්මක කිරීම - වාරිමාර්ග	976	1,000	-	-	-
04 පළාත් නිශ්චිත සංවර්ධන යෝජනා ක්‍රියාත්මක කිරීම - ශුචි වාරිමාර්ග	44,998	69,000	40,000	42,000	44,100
44 කෘෂිකාර්මික සංවර්ධනය	62,743	245,000	90,000	94,500	99,225
03 පළාත් නිශ්චිත සංවර්ධන යෝජනා ක්‍රියාත්මක කිරීම - කෘෂිකර්ම	62,743	245,000	90,000	94,500	99,225
45 පශු සම්පත් සංවර්ධනය	34,955	134,000	50,000	52,500	55,125
03 පළාත් නිශ්චිත සංවර්ධන යෝජනා ක්‍රියාත්මක කිරීම - සත්ව නිෂ්පාදන	34,955	134,000	50,000	52,500	55,125
52 ප්‍රාදේශීය සංවර්ධනය	42,957	44,725	48,313	50,729	53,265
03 ග්‍රාමීය යටිතල පහසුකම් නඩත්තු කිරීමේ ඒකකය	1,365	-	-	-	-
04 පළාත් නිශ්චිත සංවර්ධන යෝජනා ක්‍රියාත්මක කිරීම - ධීවර	41,592	44,725	48,313	50,729	53,265

කාණ්ඩය අනුව වියදම් සාරාංශය

කාණ්ඩය	2015	2016	2017
	සත්‍ය වියදම් රු. '000	ඇස්තමේන්තුව රු. '000	ඇස්තමේන්තුව රු. '000
පුනරාවර්තන වියදම්	127,152	121,430	117,092
පුද්ගල පඩිනඩි	95,314	80,962	81,432
ගමන් වියදම්	4,278	4,200	4,023
සැපයීම්	7,988	12,440	9,970
නඩත්තු වියදම්	12,318	11,960	11,907
සේවා	5,254	9,368	7,760
මාරු කිරීම් හා ප්‍රදාන	2,000	2,500	2,000
මූලධන වියදම්	182,281	486,750	220,800
මූලධන වත්කම්වල පුනරුත්ථාපනය හා වැඩිදියුණු කිරීම	63,797	76,250	42,800
මූලධන වත්කම් අත්පත් කරගැනීම	113,784	402,500	169,500
හැකියා වර්ධනය	4,700	8,000	8,500
මුළු වියදම	309,433	608,180	337,892

මූල්‍යකරණය	2015	2016	2017
	සත්‍ය වියදම් රු. '000	ඇස්තමේන්තුව රු. '000	ඇස්තමේන්තුව රු. '000
විසර්ජන ප්‍රභවයන්			
22 පළාත් සභා අරමුදල - සාමූහික ප්‍රදානය සහ පැවරුණු ආදායම්	127,152	121,430	117,092
23 පළාත් සභා අරමුදල - උපමාන පාදක ප්‍රදානය සහ අනුරූපිත ප්‍රදානය	18,747	15,750	14,800
24 පළාත් සභා අරමුදල - පළාත් නිශ්චිත සංවර්ධන ප්‍රදානය	163,534	471,000	206,000
මුළු මූල්‍යකරණය	309,433	608,180	337,892

ශීර්ෂ සේවා නියුක්ති විස්තරය

තනතුර	2015	2016	2017
	සත්‍ය	ඇස්තමේන්තුව	ඇස්තමේන්තුව
සවිර	165	217	174
චෝෂ්ඨ මට්ටම	2	2	2
කෘතිය මට්ටම	9	9	9
ද්විතීය මට්ටම	135	188	143
ප්‍රාථමික මට්ටම	19	18	20
කාට්‍යාලික/අතීයම්			
චෝෂ්ඨ මට්ටම	-	-	-
කෘතිය මට්ටම	-	-	-
ද්විතීය මට්ටම	-	-	-
ප්‍රාථමික මට්ටම	-	-	-
එකතුව	165	217	174

එන් ඩබ්ලිව් පී 250 - කෘෂිකර්ම, ඉඩම්, වාරිමාර්ග, සිවර, සත්ව නිෂ්පාදන හා සෞඛ්‍ය සහ ගොවිජන සංවර්ධන කටයුතු පිළිබඳ පළාත් අමාත්‍යවරයා

වැඩ සටහන - 03 පළාත් පරිපාලනය

ව්‍යාපෘතිය - 01 සාමාන්‍ය පරිපාලනය - අමාත්‍යවරයා හා පෞද්ගලික කාර්ය මණ්ඩලය

ව්‍යාපෘති විස්තරය

ව්‍යාපෘති අරමුණු

ගරු අමාත්‍යතුමා හා එතුමාගේ පෞද්ගලික කාර්ය මණ්ඩලයෙන් අපේක්ෂිත උපරිම සේවයක් ලබා ගැනීම

කාර්ය ලැයිස්තුව

1. පළාත් සභා ප්‍රතිපත්තිමය තීරණ ගැනීමට සහාය වීම
2. රාජ්‍ය ආයතන සම්බන්ධීකරණය
3. පළාත් පාලන ආයතන හා සම්බන්ධීකරණය, මධ්‍යම රජය හා රජයේ මැති ඇමතිවරුන් අතර සම්බන්ධීකරණය
4. පළාත් සංවර්ධනය සඳහා අවශ්‍ය උපදෙස් ලබා දීම

	සහය 2015	ඇස්තමේන්තුව 2016	ඇස්තමේන්තුව 2017	පුරෝකථනය 2018	පුරෝකථනය 2019
1 කාර්ය මණ්ඩල සේදවුම්	11	11	11	11	11
2 නිමැවුම් දර්ශක					
ලැබූ මහජන ඉල්ලීම්	12,834	13,000	13,500	14,500	15,000
ප්‍රතිලාභ සැලැස්වීම සඳහා යොමු කිරීම	7,803	10,500	12,000	12,500	13,500
ලැබූ සංවර්ධන යෝජනා ඉල්ලීම්	1,190	2,800	2,900	3,200	3,300
ක්‍රියාත්මක කරණ ලද යෝජනා	1,138	2,400	2,800	3,100	3,200
මධ්‍ය රජය හා සම්බන්ධතා	302	800	800	950	950

ව්‍යාපෘති පිරිවැය

පිරිවැය	2015 සහය මි.දම රු. '000	2016 ඇස්තමේන්තුව රු. '000	2017 ඇස්තමේන්තුව රු. '000	2018 පුරෝකථනය රු. '000	2019 පුරෝකථනය රු. '000
පුනරාවර්තන වැය	15,849	20,300	18,137	19,044	19,996
පුද්ගල පවිතරී	5,258	6,040	7,837	8,229	8,640
වෙනත් පුනරාවර්තන	10,591	14,260	10,300	10,815	11,356
මූලධන වැය	74	100	300	315	331
ව්‍යාපෘති පිරිවැය	15,923	20,400	18,437	19,359	20,327

එන් ඩබ්ලිව් 250 - කෘෂිකර්ම, ඉඩම්, වාරිමාර්ග, ධීවර, සත්ව නිෂ්පාදන හා සෞඛ්‍ය සහ ගොවිජන සංවර්ධන

කටයුතු පිළිබඳ පළාත් අමාත්‍යවරයා

වැඩ සටහන - 03 පළාත් පරිපාලනය

ව්‍යාපෘතිය - 01 සාමාන්‍ය පරිපාලනය - අමාත්‍යවරයා හා පෞද්ගලික කාර්ය මණ්ඩලය

වැය විෂය හා මූල්‍යකරණය අනුව ව්‍යාපෘති වියදම්

වැය විෂය	අවිකාමය	මූල්‍යකරණය	කාණ්ඩය / වැය විෂය / අයිතම විස්තරය	2015 යකය වියදම් රු. '000	2016 අැස්කමේන්තුව රු. '000	2017 අැස්කමේන්තුව රු. '000
			ප්‍රකාරවර්තන වියදම්	15,849	20,300	18,137
1001	22		පුද්ගල පඩිකඩ	5,258	6,040	7,837
1002	22		වැටුප් හා වේතන	2,442	2,654	3,485
1003	22		අතිකාල හා නිවාඩු දින වැටුප්	333	600	400
			වෙනත් දීමනා	2,483	2,786	3,952
1101	22		ගමන් වියදම්	288	400	400
			දේහිය	288	400	400
			සැපයීම්	3,027	4,050	3,200
1201	22		ලිපි ද්‍රව්‍ය සහ කාර්යාලයීය අවශ්‍යතා	476	700	400
1202	22		ඉන්ධන	2,395	3,000	2,600
1205	22		වෙනත්	156	350	200
			කඩිත්තු වියදම්	5,717	5,910	5,100
1301	22		වාහන	4,938	4,600	4,400
1302	22		යන්ත්‍ර සහ යන්ත්‍රෝපකරණ	129	500	200
1303	22		ගොඩනැගිලි හා ඉදිකිරීම්	650	810	400
1304	22		වෙනත්	-	-	100
			සේවා	1,559	3,900	1,600
1402	22		කැපැල් හා සන්නිවේදන	399	400	500
1403	22		විදුලිය හා ජලය	20	400	300
1404	22		බදු කැපී හා පළාත් පාලන ආයතන බදු	317	1,800	50
1409	22		වෙනත්	823	1,300	750
			මූලධන වියදම්	74	100	300
2102	23		මූලධන වත්කම් අත්පත් කර ගැනීම්	74	100	300
			ගෘහ භාණ්ඩ හා කාර්යාලයීය උපකරණ	74	100	300
			ව්‍යාපෘතියේ මුළු වියදම්	15,923	20,400	18,437

එන් ඩබ්ලිව් පී 250 - කෘෂිකර්ම, ඉඩම්, වාරිමාර්ග, සිවර, සත්ව නිෂ්පාදන හා සෞඛ්‍ය සහ ගොවිජන සංවර්ධන කටයුතු පිළිබඳ පළාත් අමාත්‍යවරයා

ව්‍යාපෘති වියදම් මූල්‍යකරණය

මූල්‍යකරණය	2015 සත්‍ය වියදම් රු. '000	2016 ඇස්තමේන්තුව රු. '000	2017 ඇස්තමේන්තුව රු. '000
විසර්ජන ප්‍රදානය			
22 පළාත් සභා අරමුදල - සාමූහික ප්‍රදානය සහ පැවරුණු ආදායම්	15,849	20,300	18,137
23 පළාත් සභා අරමුදල - උපමාන පාදක ප්‍රදානය සහ අනුරූපීක ප්‍රදානය	74	100	300
මුළු මූල්‍යකරණය	15,923	20,400	18,437

ව්‍යාපෘති සේවා නියුක්ති විස්තරය

කනකුර	2015 සත්‍ය	2016 ඇස්තමේන්තුව	2017 ඇස්තමේන්තුව
සිවර	11	11	11
ජ්‍යෙෂ්ඨ මට්ටම	1	1	1
තෘතීය මට්ටම	3	3	3
ද්විතීය මට්ටම	3	3	3
ප්‍රාථමික මට්ටම	4	4	4
කාටකාලීන/අනිශ්චිත	-	-	-
ජ්‍යෙෂ්ඨ මට්ටම	-	-	-
තෘතීය මට්ටම	-	-	-
ද්විතීය මට්ටම	-	-	-
ප්‍රාථමික මට්ටම	-	-	-
එකතුව	11	11	11

වාර්ෂික මුදල් ප්‍රකාශය 2017

එන් ඩබ්ලිව් පී 250 - කෘෂිකර්ම, ඉඩම්, වාරිමාර්ග, සිටර, සත්ව නිෂ්පාදන හා සෞඛ්‍ය සහ යොවිජන සංවර්ධන

කටයුතු පිළිබඳ පළාත් අමාත්‍යවරයා

වැඩ සටහන - 03 පළාත් පරිපාලනය

ව්‍යාපෘතිය - 02 සාමාන්‍ය පරිපාලනය - අමාත්‍යාංශ පරිපාලනය

ව්‍යාපෘති විස්තරය

ව්‍යාපෘති අරමුණු

වයඹ කෘෂිකර්ම, ඉඩම්, සිටර, සුළු වාරිමාර්ග, යොවිජන සංවර්ධන සහ සත්ව නිෂ්පාදන හා සංවර්ධන අමාත්‍යාංශ කාර්ය මණ්ඩලය අපේක්ෂිත ඉලක්ක සපුරා ගැනීම සඳහා උපරිම මට්ටමින් සේවයේ යොදවා ගැනීම

කාර්ය ලැයිස්තුව

1. වාර්ෂික ඇස්තමේන්තු පිළියෙල කිරීම
2. කාර්මිකව පිළියෙල කළයුතු මූල්‍ය වාර්තා පිළියෙල කිරීම
3. අමාත්‍ය මණ්ඩල පළිකා/යෝජනා පිළියෙල කිරීම
4. රජයේ ප්‍රතිපත්ති හා පළාත් සභා ප්‍රතිපත්ති ක්‍රියාත්මක කිරීම
5. වාර්ෂික විසර්ජන ගිණුම්, ආදායම් හා අත්තිකාරම් ගිණුම් පිළියෙල කිරීම
6. අමාත්‍යාංශ අනුබද්ධ ආයතන අතර සම්බන්ධීකරණය
7. පළාත් සංවර්ධන යෝජනා පිළියෙල කිරීම හා ක්‍රියාත්මක කරවීම

	සහ 2015	ඇස්තමේන්තුව 2016	ඇස්තමේන්තුව 2017	පුරෝකථනය 2018	පුරෝකථනය 2019
1 කාර්ය මණ්ඩල යෙදවුම්	155	160	165	170	175
2 නිමැවුම් දර්ශක					
අළුත්වැඩියා කළ යොධනැගීලී සංඛ්‍යාව	1	2	3	3	3
සම්පාදිත හා සම්බන්ධීකරණ ශ්‍රීපී	11,275	13,000	13,000	13,000	13,000
ක්‍රියාත්මක කළ ව්‍යාපෘති සංඛ්‍යාව	16	20	22	23	23
ඉදිරිපත් කරණ ලද මූල්‍ය වාර්තා ගණන	39	40	40	40	40
පිළිතුරු හැපයූ විගණන විමසුම් සංඛ්‍යාව	14	10	10	10	10
පවත්වාගෙන යන ලද පෞද්ගලික ශ්‍රීපී ගොනු සංඛ්‍යාව	155	160	165	170	175

ව්‍යාපෘති පිරිවැය

පිරිවැය	2015 සහ රු. '000	2016 ඇස්තමේන්තුව රු. '000	2017 ඇස්තමේන්තුව රු. '000	2018 පුරෝකථනය රු. '000	2019 පුරෝකථනය රු. '000
පුනරාවර්තන වැය	88,208	76,405	75,842	79,634	83,616
පුද්ගල පඩිනඩි	70,835	55,697	54,982	57,731	60,618
වෙනත් පුනරාවර්තන	17,373	20,708	20,860	21,903	22,998
මූලධන වැය	18,673	15,650	14,300	15,015	15,765
ව්‍යාපෘති පිරිවැය	106,881	92,055	90,142	94,649	99,381

එන් ඩබ්ලිව් පී 250 - කෘෂිකර්ම, ඉඩම්, වාරිමාර්ග, සිවර, සත්ව නිෂ්පාදන හා සෞඛ්‍ය සහ ගොවිජන සංවර්ධන

කටයුතු පිළිබඳ පළාත් අමාත්‍යවරයා

වැඩ සටහන - 03 පළාත් පරිපාලනය

ව්‍යාපෘතිය - 02 සාමාන්‍ය පරිපාලනය - අමාත්‍යාංශ පරිපාලනය

වැය විෂය හා මූල්‍යකරණය අනුව ව්‍යාපෘති විෂය

වැය විෂය	අයිතමය	මූල්‍යකරණය	කාණ්ඩය / වැය විෂය / අයිතම විස්තරය	2015 සත්‍ය විෂය රු. '000	2016 අදාළවූ රු. '000	2017 අදාළවූ රු. '000
			පුනරාවර්තන විෂය	88,208	76,405	75,842
			පුද්ගල පඩිතැන්	70,835	55,697	54,982
1001		22	වැටුප් හා වේතන	31,423	23,203	34,556
1002		22	අතිනාල හා නිවාඩු දින වැටුප්	1,047	3,000	1,200
1002	i	22	අතිනාල හා නිවාඩු දින වැටුප් - සංවර්ධන වැඩ පරිපාලන විෂය	79	500	200
1003		22	වෙනත් දීමනා	38,286	28,994	19,026
			ගමන් විෂය	3,402	3,300	3,223
1101		22	දේශීය	3,183	2,300	2,908
1101	i	22	දේශීය - සංවර්ධන වැඩ පරිපාලන විෂය	219	1,000	315
			සැපයීම	3,875	6,940	5,627
1201		22	ලිපි ද්‍රව්‍ය සහ කාර්යාලයේ අවශ්‍යතා	930	900	1,000
1201	i	22	ලිපි ද්‍රව්‍ය සහ කාර්යාලයේ අවශ්‍යතා - සංවර්ධන වැඩ පරිපාලන විෂය	68	1,200	515
1202		22	ඉන්ධන	2,381	2,890	3,000
1202	i	22	ඉන්ධන - සංවර්ධන වැඩ පරිපාලන විෂය	112	1,500	620
1203		22	අභ්‍යන්තර හා නිල ඇඳුම්	84	100	92
1205		22	වෙනත්	300	350	400
			නඩත්තු විෂය	5,336	4,300	5,300
1301		22	වාහන	4,786	3,500	4,000
1302		22	යන්ත්‍ර සහ යන්ත්‍රෝපකරණ	251	400	400
1303		22	ගොඩනැගිලි හා ඉදිකිරීම්	299	400	900
			සේවා	2,760	3,668	4,710
1402		22	තැපැල් හා සන්නිවේදන	571	800	850
1403		22	විදුලිය හා ජලය	722	750	850
1404		22	බදු කුලී හා පළාත් පාලන ආයතන බදු	197	200	400
1409		22	වෙනත්	1,270	1,408	2,200
1409	i	22	වෙනත් - සංවර්ධන වැඩ පරිපාලන විෂය	-	510	410
			මාරු කිරීම්	2,000	2,500	2,000
1504		22	සංවර්ධන සහකාර	2,000	2,500	2,000
			මූල්‍ය විෂය	18,673	15,650	14,300
2001		23	මූල්‍ය වත්කම්වල පුනරුත්ථාපනය හා වැඩිදියුණු කිරීම	17,823	15,250	13,300
2004		23	ගොඩනැගිලි හා ඉදිකිරීම්	900	250	300
			යටිතල පහසුකම්	16,923	15,000	13,000
2102		23	මූල්‍ය වත්කම් අත්පත් කර ගැනීම	850	400	1,000
			ගෘහ හාණ්ඩ හා කාර්යාලයේ උපකරණ	850	400	1,000
			ව්‍යාපෘතියේ මුළු විෂය	106,881	92,055	90,142

ව්‍යාපෘති විෂය මූල්‍යකරණය

මූල්‍යකරණය	2015 සත්‍ය විෂය රු. '000	2016 අදාළවූ රු. '000	2017 අදාළවූ රු. '000
විසර්ජන ප්‍රදේශීය			
22 පළාත් සභා අරමුදල - සාමූහික ප්‍රදානය සහ පැවරුණු ආදායම්	88,208	76,405	75,842
23 පළාත් සභා අරමුදල - උපමාන පාදක ප්‍රදානය සහ අනුරූපිත ප්‍රදානය	18,673	15,650	14,300
මුළු මූල්‍යකරණය	106,881	92,055	90,142

එස් ඩබ්ලිව් 250 - කෘෂිකර්ම, ඉඩම්, වාරිමාර්ග, ධීවර, සත්ව නිෂ්පාදන හා සෞඛ්‍ය සහ ගොවිජන සංවර්ධන

කටයුතු පිළිබඳ පළාත් අමාත්‍යවරයා
ව්‍යාපෘති සේවා නියුක්ති විස්තරය

තනතුර	2015 සහය	2016 ඇස්තමේන්තුව	2017 ඇස්තමේන්තුව
ස්ථිර	154	206	163
ජ්‍යෙෂ්ඨ මට්ටම	1	1	1
තෘතීය මට්ටම	6	6	6
ද්විතීය මට්ටම	132	185	140
ප්‍රාථමික මට්ටම	15	14	16
කාටනාලික/අතීයම්	-	-	-
ජ්‍යෙෂ්ඨ මට්ටම	-	-	-
තෘතීය මට්ටම	-	-	-
ද්විතීය මට්ටම	-	-	-
ප්‍රාථමික මට්ටම	-	-	-
එකතුව	154	206	163

වැඩ සටහන - 40 ඉඩම් පරිපාලනය හා සංවර්ධනය
ව්‍යාපෘතිය - 03 පළාත් නිවැරදි සංවර්ධන සේව්‍ය - ඉඩම් සංවර්ධනය

ව්‍යාපෘති විස්තරය

ව්‍යාපෘති අරමුණු

රජයේ ඉඩම්වල ආරක්ෂාව පවත්වාගෙන යාම් හා මෙහෙයවීම්, රක්ෂිත ආරක්ෂා කරමින් පරිසර සම්තුලිතතාවය රැකීම, රජයේ ඉඩම් බෙදා දී ඇති ප්‍රදේශවල ඉඩම් කොමසාරිස් දෙපාර්තමේන්තුවට අයත් මාර්ග පද්ධති නඩත්තු කිරීම, ජනතාවට පදිංචියට සහ වගාවන් සඳහා ඉඩම් ලබාදීම, විවිධ රාජ්‍ය ආයතන හා විවිධ සංවිධානවලට සුදුසු අරමුණු සඳහා අවශ්‍ය ඉඩම් ලබාදීම

කාර්ය ලැයිස්තුව

- ඉඩම් කඩවේරි පවත්වා බලපත්‍ර ලබාදීම
- බෙදා දී ඇති රජයේ ඉඩම් සඳහා ඉඩම් ලාභීන්ගේ හිමිකම් තහවුරු කිරීම සඳහා බලපත්‍ර හා දීමනා පත්‍ර ලබාදීම
- වයඹ පළාත තුළ ඉඩම් බදු ආදායම් එකතු කිරීම
- ප්‍රාදේශීය ලේකම්වරුන්ට අවශ්‍ය උපදෙස් ලබාදීම

	සහය 2015	ඇස්තමේන්තුව 2016	ඇස්තමේන්තුව 2017	පුරෝකථනය 2018	පුරෝකථනය 2019
1 කාර්ය මණ්ඩල සෙදවුම්	172	186	186	186	186
2 නිමැවුම් දර්ශක					
ඉඩම් කඩවේරි පවත්වා බලපත්‍ර ලබාදීම	6,056	4,057	4,057	4,057	4,200
ඉඩම් බිම්පා බලපත්‍ර සකස් කිරීම (එකත)	1,150	1,687	1,500	1,500	1,500
ප්‍රජා ඔප්පු සකස් කිරීම	8	10	10	10	10
රජයේ දෙපාර්තමේන්තු ආයතන සහ පළාත් ආයතනවලට ඉඩම් නිදහස් කිරීම	64	54	50	50	200
නියෝජ්‍ය සාධක පත්‍ර සෑදීමට අනුමැතිය ලබාදීම	277	200	200	200	200
නියෝජ්‍ය සාධක පත්‍ර බැංකු ඇපයට තැබීමට අනුමැතිය ලබාදීම	292	200	200	200	200
මැණුම් නියෝග ක්‍රියාත්මක කොට වාරිතා ලබාදීම	149	140	140	140	140
බදු ආදායම් එකතු කිරීම (රු. මිලියන)	66	60	65	65	70
හිඟ බදු ආදායම් එකතු කිරීම (රු. මිලියන)	17	23	24	24	20

ව්‍යාපෘති පිරිවැය

පිරිවැය	2015 සහය වියදම් රු. '000	2016 ඇස්තමේන්තුව රු. '000	2017 ඇස්තමේන්තුව රු. '000	2018 පුරෝකථනය රු. '000	2019 පුරෝකථනය රු. '000
පුනරාවර්තන වැය	-	-	-	-	-
මූලධන වැය	-	2,000	1,000	1,050	1,103
ව්‍යාපෘති පිරිවැය	-	2,000	1,000	1,050	1,103

එන් ඩබ් පී 250 - කෘෂිකර්ම, ඉඩම්, වාරිමාර්ග, ධීවර, සත්ව නිෂ්පාදන හා සෞඛ්‍ය සහ ගොවිජන සංවර්ධන කටයුතු පිළිබඳ පළාත් අමාත්‍යවරයා

වැඩ සටහන - 40 ඉඩම් පරිපාලනය හා සංවර්ධනය
ව්‍යාපෘතිය - 03 පළාත් නිශ්චිත සංවර්ධන යෝජනා - ඉඩම් සංවර්ධනය

වැය විෂය හා මූල්‍යකරණය අනුව ව්‍යාපෘති වියදම්

වැය විෂය	අයිතමය	මූල්‍යකරණය	කාණ්ඩය / වැය විෂය / අයිතම විස්තරය	2015 සත්‍ය වියදම් රු. '000	2016 ඇස්තමේන්තුව රු. '000	2017 ඇස්තමේන්තුව රු. '000
2102 2103		24	මූලධන වියදම්	-	2,000	1,000
			මූලධන වත්කම් අත්පත් කර ගැනීම	-	2,000	1,000
			ගෘහ භාණ්ඩ හා කාර්යාලයීය උපකරණ	-	-	1,000
			යන්ත්‍ර සහ යන්ත්‍රෝපකරණ	-	2,000	-
ව්‍යාපෘතියේ මුළු වියදම්				-	2,000	1,000

ව්‍යාපෘති වියදම් මූල්‍යකරණය

මූල්‍යකරණය	2015 සත්‍ය වියදම් රු. '000	2016 ඇස්තමේන්තුව රු. '000	2017 ඇස්තමේන්තුව රු. '000
විසර්ජන ප්‍රදානය 24 පළාත් සභා අරමුදල - පළාත් නිශ්චිත සංවර්ධන ප්‍රදානය	-	2,000	1,000
මුළු මූල්‍යකරණය	-	2,000	1,000

වැඩ සටහන - 43 වාරිමාර්ග හා ජල කළමනාකරණය
ව්‍යාපෘතිය - 03 පළාත් නිශ්චිත සංවර්ධන යෝජනා ක්‍රියාත්මක කිරීම - වාරිමාර්ග

ව්‍යාපෘති විස්තරය

ව්‍යාපෘති අරමුණු

මධ්‍ය පරිමාණ වාරිමාර්ගයන්හි සංවර්ධන අවශ්‍යතා හඳුනා ගනිමින් එම යෝජනා ක්‍රම ප්‍රතිසංස්කරණය කිරීම තුළින් හෝග නිෂ්පාදනය ප්‍රමුඛ අනෙකුත් කෘෂි අවශ්‍යතා සඳහා කාර්යක්ෂම වාරි ජල කළමනාකරණයක් පවත්වාගෙන යාම කාර්ය ලැබීය.

- ප්‍රමුඛ හා අවශ්‍යතා මත සංවර්ධන යෝජනා ක්‍රම හඳුනා ගැනීම
- ඒ යටතේ වැඩ සටහන් සැලසුම් කිරීම, ඇස්තමේන්තු කැඳවීම, ප්‍රතිපාදන නිදහස් කිරීම හා එමගින් යෝජනා ක්‍රම මෙහෙයවීම හා අධීක්ෂණය
- සංරක්ෂණය කිරීම හා මනා ජල කළමනාකරණයකට ගොවි ජනතාව යොමු කිරීම

	සත්‍ය 2015	ඇස්තමේන්තුව 2016	ඇස්තමේන්තුව 2017	පුරෝකථනය 2018	පුරෝකථනය 2019
1 කාර්ය මණ්ඩල යෙදවුම්	-	-	-	-	-
2 නිමැවුම් දර්ශක පළාත් සභා විෂය පථයට අයත් හඳුනාගනු ලැබූ මධ්‍යම පරිමාණ වාරි යෝජනා ක්‍රම නඩත්තුව හා ප්‍රතිසංස්කරණය හඳුනා ගනු ලැබූ මධ්‍ය පරිමාණ යෝජනා ක්‍රම	7	13	13	13	13
3 ප්‍රච්ඡේද දර්ශක යල මහ දෙකන්නයේම වී වගාව සඳහා උපයෝගී වන බිම් ප්‍රමාණය වැඩිවීම (අක්කර)	67185	67186	67,186	67,189	67,189
4 කාර්යක්ෂමතා දර්ශක ගොවින්ගේ ආදායම් මාර්ග ඉහළ යාම තුළින් ඔවුන්ගේ ජීවන තත්වය උසස්වීම	12%	13%	14%	15%	15%

වාර්ෂික මුදල් ප්‍රකාශය 2017

එන් ඩබ් පී 250 - කෘෂිකර්ම, ඉඩම්, වාරිමාර්ග, බේටර, සත්ව නිෂ්පාදන හා සෞඛ්‍ය සහ ගොවිජන සංවර්ධන කටයුතු පිළිබඳ පළාත් අමාත්‍යවරයා

ව්‍යාපෘති පිරිවැය

පිරිවැය	2015 සත්‍ය වියදම රු. '000	2016 ඇස්තමේන්තුව රු. '000	2017 ඇස්තමේන්තුව රු. '000	2018 පුරෝකථනය රු. '000	2019 පුරෝකථනය රු. '000
පුනරාවර්තන වැය					
මූලධන වැය	976	1,000	1,000	1,050	1,100
ව්‍යාපෘති පිරිවැය	976	1,000	1,000	1,050	1,100

වැඩ සටහන - 43 වාරිමාර්ග හා ජල කළමනාකරණය
ව්‍යාපෘතිය - 03 පළාත් නිශ්චිත සංවර්ධන යෝජනා ක්‍රියාත්මක කිරීම - වාරිමාර්ග

වැය විෂය හා මූල්‍යකරණය අනුව ව්‍යාපෘති වියදම්

වැය විෂය	අයිතමය	මූල්‍යකරණය	කාණ්ඩය / වැය විෂය / අයිතම විස්තරය	2015 සත්‍ය වියදම රු. '000	2016 ඇස්තමේන්තුව රු. '000	2017 ඇස්තමේන්තුව රු. '000
2004		24	මූලධන වියදම්	976	1,000	1,000
			මූලධන වත්කම්වල පුනරුත්ථාපනය හා වැඩිදියුණු කිරීම යටිතල පහසුකම්	976	1,000	1,000
				976	1,000	1,000
			ව්‍යාපෘතියේ මුළු වියදම්	976	1,000	1,000

ව්‍යාපෘති වියදම් මූල්‍යකරණය

මූල්‍යකරණය	2015 සත්‍ය වියදම රු. '000	2016 ඇස්තමේන්තුව රු. '000	2017 ඇස්තමේන්තුව රු. '000
විසර්ජන ප්‍රදානය 24 පළාත් සභා අරමුදල - පළාත් නිශ්චිත සංවර්ධන ප්‍රදානය	976	1,000	1,000
මුළු මූල්‍යකරණය	976	1,000	1,000

එන් ඩබ් ජී 250 - කෘෂිකර්ම, ඉඩම්, වාරිමාර්ග, සිවර, සිසිටි නිෂ්පාදන හා සෞඛ්‍ය සහ ගොවිජන සංවර්ධන

කටයුතු පිළිබඳ පළාත් අමාත්‍යවරයා

වැඩ සටහන - 43 වාරිමාර්ග හා ජල කළමනාකරණය

ව්‍යාපෘතිය - 04 පළාත් නිශ්චිත සංවර්ධන යෝජනා ක්‍රියාත්මක කිරීම - සුළු වාරිමාර්ග

ව්‍යාපෘති විස්තරය

ව්‍යාපෘති අරමුණු

වසම් පළාත් කෘෂිකර්ම අමාත්‍යාංශයේ විෂය පථයට අයත් පළාත තුළ පිහිටි සුළු වාරිමාර්ග යෝජනා ක්‍රම සඳහා සංවර්ධන අවශ්‍යතා හඳුනා ගැනීම, ප්‍රමුඛතාවය අනුව සැලසුම් කර ක්‍රියාත්මක කිරීම තුළින් කෘෂිකර්මාන්තයට අත්‍යවශ්‍ය ජලය විභිමන්ව සැපයීමෙන් බෙරග වගාව හා අනෙකුත් කෘෂිකාර්මික කටයුතුවල නිරසාර පැවැත්ම තහවුරු කිරීම

කාර්ය ලැයිස්තුව

1. පළාත් සභාවේ විෂය පථයට ගැනෙන වාරි මාර්ග පද්ධති පුනරුත්ථාපනය කිරීම, සංවර්ධනය කිරීම, සංරක්ෂණය කිරීම, වාරිමාර්ගවල සීමා මායිම් නිර්ණය කිරීම ආරක්ෂා කිරීම හා නිරසාර නඩත්තුව තහවුරු කිරීම
2. ජල කළමනාකරණය හා ඒකාබද්ධ ආක්‍රමණික ජලජ පැළෑටි කළමනාකරණ වැඩ සටහන් ක්‍රියාත්මක කිරීම

	සහය 2015	ඇස්තමේන්තුව 2016	ඇස්තමේන්තුව 2017	පුරෝකථනය 2018	පුරෝකථනය 2019
1 කාර්ය මණ්ඩල යෙදවුම්	-	-	-	-	-
2 නිමැවුම් දර්ශක					
අවශ්‍යතා මත තෝරාගත් යෝජනා ක්‍රම ප්‍රතිසංස්කරණය කිරීම සහ නඩත්තුව (ජල කළමනාකරණය හා ජල කාර්යක්ෂමතාවය වැඩි කිරීම (වැටී ගණන)	150	200	250	300	525
සුළු වාරිමාර්ග නිරසාර නඩත්තුව	14	60	65	70	75
සුළු වාරිමාර්ග ආශ්‍රිතව සීමා මායිම් නිර්ණය කිරීම	43	450	450	500	600
සුළු වාරිමාර්ග ආශ්‍රිතව ජලජ ගෘහ ඉවත් කිරීම	10	20	25	30	35
සුළු වාරිමාර්ග ආශ්‍රිතව ජලජ ගෘහ ඉවත් කිරීම	17	45	55	65	75
3. ප්‍රතිඵල දර්ශක					
මහ කන්නයේ වී ගොවිජනව අවශ්‍ය වගා බිම් ප්‍රමාණය වැඩිවීම (හෙක්ටයාර්)	10455	10456	10459	10462	10462
යල වී වගා බිම් ප්‍රමාණය තහවුරු කිරීම (හෙක්ටයාර්)	11873	11875	11878	11880	11880
යල හා අකරමැදි කන්නවල අතිරේක ආහාර බෙරග හා එළවළු වගා බිම් ප්‍රමාණය වැඩි කිරීම (හෙක්ටයාර්)	10939	10940	10942	10944	10944
4. කාර්යක්ෂමතා දර්ශක					
ගොවින්නේ ආදායම් මාර්ග ඉහළ යාම තුළින් ඔවුන්ගේ ජීවන තත්වය උසස්වීම	10%	10%	10%	10%	10%

ව්‍යාපෘති පිරිවැය

පිරිවැය	2015 සහය වියදම රු. '000	2016 ඇස්තමේන්තුව රු. '000	2017 ඇස්තමේන්තුව රු. '000	2018 පුරෝකථනය රු. '000	2019 පුරෝකථනය රු. '000
පුනරාවර්තන වැය	-	-	-	-	-
මූලධන වැය	44,998	69,000	39,000	40,950	43,000
ව්‍යාපෘති පිරිවැය	44,998	69,000	39,000	40,950	43,000

එන් ඩබ් පී 250 - කෘෂිකර්ම, ඉඩම්, වාරිමාර්ග, ධීවර, සත්ව නිෂ්පාදන හා සෞඛ්‍ය සහ ගොවිජන සංවර්ධන
 කටයුතු පිළිබඳ පළාත් අමාත්‍යවරයා
 වැඩ සටහන - 43 වාරිමාර්ග හා ජල කළමනාකරණය
 ව්‍යාපෘතිය - 04 පළාත් නිශ්චිත සංවර්ධන යෝජනා ක්‍රියාත්මක කිරීම - සුළු වාරිමාර්ග

වැය විෂය හා මූල්‍යකරණය අනුව ව්‍යාපෘති වියදම්

වැය විෂය	අයිතමය	මූල්‍යකරණය	කාණ්ඩය / වැය විෂය / අයිතම විස්තරය	2015 සත්‍ය වියදම් රු. '000	2016 අපේක්ෂිතව රු. '000	2017 අපේක්ෂිතව රු. '000
			මූල්‍යකරණය වියදම්	44,998	69,000	39,000
2001		24	මූල්‍යකරණය වියදම්	44,998	60,000	28,500
2004		24	ගොඩනැගිලි හා ඉදිකිරීම්	-	-	28,500
			යටිතල පහසුකම්	44,998	60,000	-
2101		24	මූල්‍යකරණය වියදම්	-	8,000	10,000
2104		24	ව්‍යාපෘති	-	8,000	-
			ගොඩනැගිලි හා ඉදිකිරීම්	-	-	10,000
2401		24	සාධක වර්ධනය	-	1,000	500
			කාර්ය මණ්ඩල පුහුණු	-	1,000	500
ව්‍යාපෘතියේ මුළු වියදම්				44,998	69,000	39,000

ව්‍යාපෘති වියදම් මූල්‍යකරණය

මූල්‍යකරණය	2015 සත්‍ය වියදම් රු. '000	2016 අපේක්ෂිතව රු. '000	2017 අපේක්ෂිතව රු. '000
විසර්ජන ප්‍රදානය			
24 පළාත් සභා අරමුදල - පළාත් නිශ්චිත සංවර්ධන ප්‍රදානය	44,998	69,000	39,000
මුළු මූල්‍යකරණය	44,998	69,000	39,000

එන් ඩබ් ජී 250 - කෘෂිකර්ම, ඉඩම්, වාරිමාර්ග, ධීවර, සත්ව නිෂ්පාදන හා සෞඛ්‍ය සහ ගොවිජන සංවර්ධන

කටයුතු පිළිබඳ පළාත් අමාත්‍යවරයා

වැඩ සටහන - 44 කෘෂිකාර්මික සංවර්ධනය

ව්‍යාපෘතිය - 03 පළාත් නිශ්චිත සංවර්ධන යෝජනා ක්‍රියාත්මක කිරීම - කෘෂිකර්ම

ව්‍යාපෘති විස්තරය

ව්‍යාපෘති අරමුණු

ප්‍රශස්ථ මට්ටමින් කෘෂිකාර්මික සංවර්ධනය ළඟා කර ගැනීම සඳහා ආහාර සුරක්ෂිතකාරීව ප්‍රමුඛත්වය ලබා දෙමින් හෝ නිෂ්පාදනය කිරීම හා එමගින් වසම් පළාත තුළ ආහාර අවශ්‍යතාවය සම්පූර්ණ කිරීම හා සෞඛ්‍ය සම්පන්න නිරෝගීමත් සමාජයක් බිහිකරදීම

කාර්ය ලැයිස්තුව

1. වසම් පළාත සඳහා කෘෂිකාර්මික සංවර්ධන සැලසුම් හා වාර්ෂික සැලසුම් සකස් කර ක්‍රියාත්මක කිරීම
2. හෝග නිෂ්පාදන හා එළදායිතාවය ඉහළ නැංවීම සඳහා වැඩ සටහන් ක්‍රියාත්මක කිරීම
3. උසස් ගුණාත්මක ආහාර නිෂ්පාදනය තහවුරු කිරීම හා තිරසර කෘෂිකාර්මික සංවර්ධනය
4. කෘෂිකාර්මික කටයුතු සඳහා යෝග්‍ය තාක්ෂණය හඳුන්වාදීම
5. උසස් ගුණාත්මක බිත් හා රෝපණ ද්‍රව්‍ය අවශ්‍යතාවය තහවුරු කිරීම
6. සම්ප්‍රදායික ගොවියා කෘෂි ව්‍යවසායකයකු බවට පත් කිරීම සඳහා පහසුකම් සැපයීම

	සහය 2015	ඇස්තමේන්තුව 2016	ඇස්තමේන්තුව 2017	ප්‍රරෝකිත 2018	ප්‍රරෝකිත 2019
1 කාර්ය මණ්ඩල යෙදවුම්	-	-	-	-	-
2 නිමැවුම් දර්ශක					
වි නිෂ්පාදනය ඉහළ නැංවීම (මෙ.වොන්.)	578,280	686,900	727,041	769,921	769,921
උසස් ගුණාත්මකතාවයෙන් යුත් බිත්තර වි නිෂ්පාදනය	45%	55%	60%	65%	65%
ක්ෂේත්‍ර හෝග එළදායිතාවය ඉහළ නැංවීම (මෙ.වොන්.)	51,265	58,684	63,480	64,489	64,489
එළවළු හෝග එළදායිතාවය ඉහළ නැංවීම (මෙ.වොන්.)	90,310	111,806	118,513	125,349	125,349
පළතුරු බෝග නිෂ්පාදනය වැඩිකිරීම (මෙ.වොන්.)	147,425	156,322	177,155	212,815	212,815
කෘෂිකාර්මාන්තය ආශ්‍රීත ව්‍යාපාර දියුණු කිරීම					
බිම්මල් වගා ඒකක ඇතිකිරීම	84	100	100	100	100
මී මැයි පාලනය (ව්‍යවසායකයින්)	168	240	250	250	250
විසිතුරු මල් වගාව (ඒකක)	147	140	150	150	150
සම්පත් මධ්‍යස්ථාන පිහිටුවීම (මධ්‍යස්ථාන)	1	1	1	1	1
කෘෂි මාර්ග ප්‍රතිසංස්කරණය (කි.මී.)	48	50	55	60	60
පාරිසරික කෘෂිකාර්මාන්තය ප්‍රවර්ධනය කිරීම					
ඒව අතුරු ඒව මෘතමි නිෂ්පාදනය හා භාවිතය ප්‍රවර්ධනය (හෙක්ටයාර්)	2,500	3,000	3,500	4,000	4,000
කාබනික වී වගාව දිරිමත් කිරීම (මෙ.වොන්.)	13,500	15,000	17,500	20,000	20,000
බෝග එළදායිතාවය ඉහළ නැංවීම සඳහා කෘෂි ශ්‍රී- භාවිතය					
දැනට ඉදිකර ඇති කෘෂි ශ්‍රී- තට ඉදි කිරීම	5,600	5,650	5,750	5,900	6,075
ක්ෂේත්‍රයේ අත් හදා බැලීම/නිලධාරී හා ගොවි පුහුණු (පුහුණු සංඛ්‍යාව)	50	100	150	175	175
ක්ෂේත්‍රයේ අත් හදා බැලීම/නිලධාරී හා ගොවි පුහුණු (පුහුණු සංඛ්‍යාව)	50	40	50	50	50
පවක රෝපිත පළතුරු පැළ නිෂ්පාදනය	18,000	18,000	18,500	19,000	19,000
3. ප්‍රතිඵල දර්ශක					
දළ ජාතික වි නිෂ්පාදනයට වසම් දායකත්වය වැඩි කිරීම	14.9%	17.5%	20.0%	21.0%	22.0%
වී ඒකක අස්වනු ප්‍රමාණය හා නිෂ්පාදනය වැඩි කිරීම (අක්කරයට මුසල්)	74.5	74.5	75.2	79.5	80.0
ගොවින් නව තාක්ෂණික ක්‍රමවේද සඳහා යොමු වී තිබීම (ගොවින්)	46000	46000	48000	50000	52000
4. කාර්යක්ෂමතා දර්ශක					
ගොවින්ගේ සාමාන්‍ය ආදායම් ඉහළ ගොස් ඒවන තත්වය උසස්වීම	10%	10%	10%	10%	10%

එන් ඩබ් පී 250 - කෘෂිකර්ම, ඉඩම්, වාරිමාර්ග, ධීවර, සත්ව නිෂ්පාදන හා සෞඛ්‍ය සහ ගොවිජන සංවර්ධන කටයුතු පිළිබඳ පළාත් අමාත්‍යවරයා

ව්‍යාපෘති පිරිවැය

පිරිවැය	2015 සත්‍ය වියදම රු. '000	2016 ඇස්තමේන්තුව රු. '000	2017 ඇස්තමේන්තුව රු. '000	2018 පුරෝකථනය රු. '000	2019 පුරෝකථනය රු. '000
පුනරාවර්තන වැය					
මූලධන වැය	62,743	245,000	90,000	94,500	99,225
ව්‍යාපෘති පිරිවැය	62,743	245,000	90,000	94,500	99,225

වැඩ සටහන - 44 කෘෂිකාර්මික සංවර්ධනය
ව්‍යාපෘතිය - 03 පළාත් නිශ්චිත සංවර්ධන යෝජනා ක්‍රියාත්මක කිරීම - කෘෂිකර්ම

වැය විෂය හා මූල්‍යකරණය අනුව ව්‍යාපෘති වියදම්

වැය විෂය	අයිතමය	මූල්‍යකරණය	කාණ්ඩය / වැය විෂය / අයිතම විස්තරය	2015 සත්‍ය වියදම රු. '000	2016 ඇස්තමේන්තුව රු. '000	2017 ඇස්තමේන්තුව රු. '000
			මූලධන වියදම්	62,743	245,000	90,000
			මූලධන වත්කම් අත්පත් කර ගැනීම	60,743	243,000	86,000
2101		24	වාහන	-	15,000	8,000
2103		24	යන්ත්‍ර සහ යන්ත්‍රෝපකරණ	750	40,000	20,000
2104		24	ගොඩනැගිලි හා ඉදිකිරීම්	10,952	30,000	20,000
2105	i	24	ඉඩම් හා ඉඩම් වැඩි දියුණු කිරීම්	39,206	133,000	18,000
2105	ii	24	ඉඩම් හා ඉඩම් වැඩි දියුණු කිරීම් - කෘෂි මාර්ග	9,835	25,000	-
2109		24	යටිතල පහසුකම්	-	-	20,000
2401		24	සැකිලි වර්ධනය	2,000	2,000	4,000
			කාර්ය මණ්ඩල පුහුණු	2,000	2,000	4,000
			ව්‍යාපෘතියේ මුළු වියදම්	62,743	245,000	90,000

සටහන: වැය විෂය අයිතමය i, අනෙකුත් ii, කෘෂි මාර්ග වශයෙනි.

ව්‍යාපෘති වියදම් මූල්‍යකරණය

මූල්‍යකරණය	2015 සත්‍ය වියදම රු. '000	2016 ඇස්තමේන්තුව රු. '000	2017 ඇස්තමේන්තුව රු. '000
විසර්ජන ප්‍රඥප්තිය			
24 පළාත් සභා අරමුදල - පළාත් නිශ්චිත සංවර්ධන ප්‍රදානය	62,743	245,000	90,000
මුළු මූල්‍යකරණය	62,743	245,000	90,000

එන් ඩබ් පී 250 - කෘෂිකර්ම, ඉඩම්, වාරිමාර්ග, බිවර, සත්ව නිෂ්පාදන හා සෞඛ්‍ය සහ තොටිජන සංවර්ධන

කටයුතු පිළිබඳ පළාත් අමාත්‍යවරයා

වැඩ සටහන - 45 පඟු සම්පත් සංවර්ධනය

ව්‍යාපෘතිය - 03 පළාත් නිශ්චිත සංවර්ධන යෝජනා ක්‍රියාත්මක කිරීම - සත්ව නිෂ්පාදන

ව්‍යාපෘති විස්තරය

ව්‍යාපෘති අරමුණු

වයඹ පළාත තුළ පඟු සම්පත් සංවර්ධනය කිරීම, සංරක්ෂණය කිරීම සහ සත්ව රෝග වැළැක්වීම මගින් මහින් පළාතේ සත්ව පාලන කටයුතු ප්‍රවර්ධනය හා එම කටයුතුවල නියුක්ත ජනතාවගේ ජීවන තත්වය ඉහළ නැංවීම හා පළාතේ ජනතාවට සෞඛ්‍ය සම්පන්න ආහාර සහන මිලක් යටතේ ලබාදීම

කාර්ය ලැයිස්තුව

1. වයඹ පළාත තුළ පඟු සම්පත් සංරක්ෂණය කිරීම සහ නිෂ්පාදන හැකියාව වර්ධනය කිරීම සඳහා අවශ්‍ය ක්‍රියාදාමයන් සැලසුම් කිරීම හා ක්‍රියාත්මක කරවීම
2. සත්ව පාලනය හා ඒ ආශ්‍රීත කර්මාන්තවල යෙදෙන ජනතාවට අවශ්‍ය දැනුම් හා කාර්මික ලබාදීම හා ඔවුන්ගේ කුසලතා හා නිපුණතා ප්‍රවර්ධනය කිරීම
3. සත්ව රෝග පැතිර යාම වැළැක්වීම හා රෝගී සතුන්ට ප්‍රතිකාර කිරීම සඳහා අවශ්‍ය ඒඩ්විඩාන සැලැස්ම

	සහය 2015	ඇස්තමේන්තුව 2016	ඇස්තමේන්තුව 2017	පුරෝකථනය 2018	පුරෝකථනය 2019
1 කාර්ය මණ්ඩල යෙදවුම්	-	-	-	-	-
2 නිමැවුම් දර්ශක					
කීර් ගොවිපල නිරසාර සංවර්ධනය	250	400	450	500	500
නව කීර් ගොවිපල ඇති කිරීම	200	200	200	200	250
කෘෂිම සිංචන සේවාව සැපයීමේ කිරීම	61,601	80,000	100,000	120,000	120,000
කෘෂිම සිංචන උපක් සංඛ්‍යාව වැඩිකිරීම	20,757	40,000	50,000	60,000	60,000
කීර් අතුරු නිෂ්පාදන ඒකක ඇති කිරීම	50	100	150	200	200
අභිජනන තොටිපල් සංවර්ධනය	50	50	50	50	50
කීර් ගොවිපල යාන්ත්‍රිකරණය (ගොවීන්)	250	250	300	500	500
තරුණ පරපුර සත්ව නිෂ්පාදන ක්ෂේත්‍රයට යොමු කරවීම	95	300	300	300	300
3. ප්‍රතිඵල දර්ශක					
දෛනික කීර් නිෂ්පාදනය ඉහළ නැංවීම (ලීටර්)	180,000	240,000	250,000	275,000	275,000
දෛනික මස් නිෂ්පාදනය ඉහළ නැංවීම					
කුකුල් මස් (කි.ග්‍රෑ.)	251,000	263,000	276,000	290,000	290,000
එළුමස් (කි.ග්‍රෑ.)	37,000	38,500	38,500	38,500	38,500
දෛනික බිත්තර නිෂ්පාදනය වාර්ෂිකව ඉහළ නැංවීම	2.40%	2.50%	2.60%	2.80%	2.80%
4. කාර්යක්ෂමතා දර්ශක					
පෝෂණ ආහාර ප්‍රමාණය වර්ධනය වීම, ආදායම් මට්ටම ඉහළ යාම	14.0%	14.0%	15.0%	16.0%	16.0%

ව්‍යාපෘති පිරිවැය

පිරිවැය	2015 සහය වියදම රු. '000	2016 ඇස්තමේන්තුව රු. '000	2017 ඇස්තමේන්තුව රු. '000	2018 පුරෝකථනය රු. '000	2019 පුරෝකථනය රු. '000
පුනරාවර්තන වැය					
මූලධන වැය	34,955	134,000	50,000	52,500	55,125
ව්‍යාපෘති පිරිවැය	34,955	134,000	50,000	52,500	55,125

වාර්ෂික මුදල් ප්‍රකාශය 2017

එන් ඩබ් ජී 250 - කෘෂිකර්ම, ඉඩම්, වාරිමාර්ග, ධීවර, සත්ව නිෂ්පාදන හා සෞඛ්‍ය සහ ගොවිජන සංවර්ධන

කටයුතු පිළිබඳ පළාත් අමාත්‍යවරයා

වැඩ සටහන - 45 පගු සම්පත් සංවර්ධනය

ව්‍යාපෘතිය - 03 පළාත් නිශ්චිත සංවර්ධන යෝජනා ක්‍රියාත්මක කිරීම - සත්ව නිෂ්පාදන

වැය විෂය හා මූල්‍යකරණය අනුව ව්‍යාපෘති වියදම්

වැය විෂය	අයිතමය	මූල්‍යකරණය	කාණ්ඩය / වැය විෂය / අයිතම විස්තරය	2015 සත්‍ය වියදම් රු. '000	2016 ඇස්තමේන්තුව රු. '000	2017 ඇස්තමේන්තුව රු. '000
			මූලධන වියදම්	34,955	134,000	50,000
2101	24		මූලධන වත්කම් අත්පත් කර ගැනීම	34,455	131,000	48,000
			වාහන	-	20,000	8,000
2103	24		යන්ත්‍ර සහ යන්ත්‍රෝපකරණ	9,416	39,000	20,000
2104	24		ගොඩනැගිලි හා ඉදිකිරීම්	2,969	5,000	10,000
2105	24		ඉඩම් හා ඉඩම් වැඩි දියුණු කිරීම	22,070	67,000	10,000
			හැකියා වර්ධනය	500	3,000	2,000
2401	24		කාර්ය මණ්ඩල පුහුණු	500	3,000	2,000
			ව්‍යාපෘතියේ මුළු වියදම්	34,955	134,000	50,000

ව්‍යාපෘති වියදම් මූල්‍යකරණය

මූල්‍යකරණය	2015 සත්‍ය වියදම් රු. '000	2016 ඇස්තමේන්තුව රු. '000	2017 ඇස්තමේන්තුව රු. '000
විභාජන ප්‍රදානය			
24 පළාත් සභා අරමුදල - පළාත් නිශ්චිත සංවර්ධන ප්‍රදානය	34,955	134,000	50,000
මුළු මූල්‍යකරණය	34,955	134,000	50,000

එන් ඩබ් පී 250 - කෘෂිකර්ම, ඉඩම්, වාරිමාර්ග, බීවර, සත්ව නිෂ්පාදන හා සෞඛ්‍ය සහ ගොවිජන සංවර්ධන

කටයුතු පිළිබඳ පළාත් අමාත්‍යවරයා

වැඩ සටහන - 52 ප්‍රාදේශීය සංවර්ධනය

ව්‍යාපෘතිය - 03 ග්‍රාමීය යටිතල පහසුකම් නඩත්තු කිරීමේ ඒකකය

ව්‍යාපෘති විස්තරය

ව්‍යාපෘති අරමුණු

වයඹ ග්‍රාමීය පනතාවයේ දිළිඳුභාවය අවම කිරීම සඳහා පුළු වාරිමාර්ග හා ග්‍රාමීය මාර්ග නඩත්තු කිරීමේ කිරසාර වැඩ පිළිවෙලක් තුළින් ඇතිකළ ජාතික ප්‍රතිපත්තිය වසම් පළාතේ පළාත් සභාවේ 2004 අංක 03 දරණ පුළු වාරිමාර්ග හා ග්‍රාමීය මාර්ග නඩත්තු අරමුදල ප්‍රඥප්තියට අනුව පලදායී හා කාර්යක්ෂමතාවයින් යුතුව ක්‍රියාත්මක කිරීමට අවශ්‍ය මෙහෙයුම් හා යටිතල පහසුකම් සැපයීම

කාර්ය ලැයිස්තුව

1. ව්‍යාපෘති සංවිධානයක් ක්‍රියාත්මක කිරීම සඳහා මෙහෙයුම් ශක්තිය ලබාදීම
2. ස්ථාපිත කර ඇති වයඹ පළාත් පුළු වාරිමාර්ග හා ග්‍රාමීය නඩත්තු අරමුදල මගින් පත්කර ඇති පුළු වාරිමාර්ග හා ග්‍රාමීය මාර්ග නඩත්තු භාරකරුවන් කිරසාරව නඩත්තු කටයුතුවල යෙදවීම හා නව නඩත්තු භාරකරුවන් පත් කිරීම
3. නඩත්තු භාරකාර පවුල්වල හා ප්‍රජා මූල සංවිධානයන්හි සැකසීම වර්ධනය, ආර්ථික ප්‍රතිපත්ති සංවර්ධනය හා ව්‍යාපෘති කළමනාකරණය

ව්‍යාපෘති පිරිවැය

පිරිවැය	2015 සත්‍ය වියදම රු. '000	2016 ඇස්තමේන්තුව රු. '000	2017 ඇස්තමේන්තුව රු. '000	2018 පුරෝකථනය රු. '000	2019 පුරෝකථනය රු. '000
පුනරාවර්තන වැය	1,365	-	-	-	-
පුද්ගල පඩිනඩි වෙනත් පුනරාවර්තන	1,365	-	-	-	-
මූලධන වැය	-	-	-	-	-
ව්‍යාපෘති පිරිවැය	1,365	-	-	-	-

වැඩ සටහන - 52 ප්‍රාදේශීය සංවර්ධනය

ව්‍යාපෘතිය - 03 ග්‍රාමීය යටිතල පහසුකම් නඩත්තු කිරීමේ ඒකකය

වැය විෂය හා මූල්‍යකරණය අනුව ව්‍යාපෘති වියදම්

වැය විෂය	අයිතමය	මූල්‍යකරණය	කාණ්ඩය / වැය විෂය / අයිතම විස්තරය	2015 සත්‍ය වියදම රු. '000	2016 ඇස්තමේන්තුව රු. '000	2017 ඇස්තමේන්තුව රු. '000
1003		22	පුනරාවර්තන වියදම්	1,365	-	-
			පුද්ගල පඩිනඩි වෙනත් දීමනා	1,365	-	-
			ව්‍යාපෘතියේ මුළු වියදම	1,365	-	-

ව්‍යාපෘති වියදම් මූල්‍යකරණය

මූල්‍යකරණය	2015 සත්‍ය වියදම රු. '000	2016 ඇස්තමේන්තුව රු. '000	2017 ඇස්තමේන්තුව රු. '000
විසර්ජන ප්‍රඥප්තිය 22. පළාත් සභා අරමුදල - සාමූහික ප්‍රදානය සහ පැවරුණ ආදායම්	1,365	-	-
මුළු මූල්‍යකරණය	1,365	-	-

එන් ඩබ්ලිව් 250 - කෘෂිකර්ම, ඉඩම්, වාරිමාර්ග, ධීවර, සත්ව නිෂ්පාදන හා සෞඛ්‍ය සහ ගොවිජන සංවර්ධන

කටයුතු පිළිබඳ පළාත් අමාත්‍යවරයා
වැඩ සටහන - 52 ප්‍රාදේශීය සංවර්ධනය
ව්‍යාපෘතිය - 04 - මිරිදිය ධීවර සංවර්ධනය

ව්‍යාපෘති විස්තරය

ව්‍යාපෘති අරමුණු

ධීවර ජනතාවගේ ආර්ථික හා සමාජය සංවර්ධනය සහ විසිතුරු මත්භා ව්‍යාපාරය සංවර්ධනය තුළින් වසම් පළාත් ජනතාවගේ සංවර්ධනයට දායකවීම හා මත්භා පාරිභෝජන අවශ්‍යතාවය ඉටුකිරීම

කාර්ය ලැයිස්තුව

1. වසම් පළාත සඳහා ධීවර සංවර්ධන සැලසුම් සකස් කිරීම හා ක්‍රියාත්මක කිරීම
2. පළාත් ධීවර නිෂ්පාදනය ඉහළ නැංවීම සඳහා කෝරාගත් අභ්‍යන්තර ජලාශ සඳහා මත්භා පැවැත්වූ මුදාහැරීම්
3. පසු අස්වනු හානි අවම කරමින් ඉහළ පලදායීත්වයක් ලබාදීම සඳහා අවශ්‍ය තාක්ෂණික මහ පෙත්වීම් හා උපකරණ ලබාදීම
4. ධීවර අස්වැන්න කාර්යක්ෂමව නෙලා ගැනීම සඳහා කාලීන අවශ්‍යතාවයන්ට ගැලපෙන උපකරණ ලබාදීම හා නීත්‍යානුකූල දැල් භාවිතය සඳහා ධීවර ප්‍රජාව දිරිගැන්වීම
5. ධීවර කර්මාන්තය කාර්යක්ෂමව කැරගෙන යාම සඳහා අවශ්‍ය ධීවර යටිතල පහසුකම් සංවර්ධනය හා නව තාක්ෂණික දැනුම ලබාදීම
6. පරිසර සංරක්ෂණයට අවශ්‍ය ක්‍රමෝපායන් සකස් කරමින් ධීවර සංරක්ෂණ වැඩ සටහන් ක්‍රියාවට නැංවීම
7. ධීවර ප්‍රජාවගේ ජීවන තත්වය උසස් කිරීම සඳහා අවශ්‍ය දැනුවත් කිරීමේ වැඩ සටහන් ක්‍රියාත්මක කිරීම
8. විසිතුරු මත්භා කර්මාන්තය සංවර්ධනය හා කළසු ආශ්‍රීත ජල ජීවි වගා සංවර්ධනය

	සහය 2015	ඇස්තමේන්තුව 2016	ඇස්තමේන්තුව 2017	පුරෝකථනය 2018	පුරෝකථනය 2019
1 කාර්ය මණ්ඩල යෙදවුම්	-	-	-	-	-
2 නිමැවුම් දර්ශක					
මත්භා සංස්ථාව වැඩිකළ ජලාශ සංඛ්‍යාව	158	500	600	750	850
මිරිදිය මත්භා නිෂ්පාදනය (මෙ.වොන්)	13,245	12,500	14,000	16,000	18,000
විසිතුරු මත්භා වගා කරුවන් සංඛ්‍යාව	113	125	125	150	150
විසිතුරු මත්භා ප්‍රදර්ශණ පැවැත්වීම්	1	1	1	1	1
ධීවර ප්‍රජාව දැනුවත් කිරීමේ වැඩ සටහන් පැවැත්වීම් (ප්‍රතිලාභීන්)	500	550	700	900	950
ධීවර කොටුපොළ හා ඇළ මාර්ග දියුණු කිරීම්	19	30	45	50	50
ඉස්සන් වගාවේ රෝග වැළැක්වීම සඳහා පරීක්ෂණ අවස්ථාවන් ලබාදීම	311	400	600	800	800
ධීවර පාරිසරික සංරක්ෂණ වැඩ සටහන් පැවැත්වීම්	19	50	75	100	100
මත්භා පැවැත්වූ අභිජනන මධ්‍යස්ථාන ඇති කිරීම සඳහා පහසුකම් ලබාදීම	11	12	15	20	20
පසු අස්වනු තාක්ෂණික සංවර්ධනය (ප්‍රතිලාභීන්)	75	110	220	430	500

ව්‍යාපෘති පිරිවැය

පිරිවැය	2015	2016	2017	2018	2019
	යහය වියදම් රු. '000	ඇස්තමේන්තුව රු. '000	ඇස්තමේන්තුව රු. '000	පුරෝකථනය රු. '000	පුරෝකථනය රු. '000
පුනරාවර්තන වැය	21,730	24,725	23,113	24,269	25,482
පුද්ගල පඩිනඩි	17,856	19,225	18,613	19,544	20,521
වෙනත් පුනරාවර්තන	3,874	5,500	4,500	4,725	4,961
මූලධන වැය	19,862	20,000	25,200	26,460	27,783
ව්‍යාපෘති පිරිවැය	41,592	44,725	48,313	50,729	53,265

එන් ඩබ් පී 250 - කෘෂිකර්ම, ඉඩම්, වාරිමාර්ග, බිවර, සත්ව නිෂ්පාදන හා සෞඛ්‍ය සහ ගොවිජන සංවර්ධන

කටයුතු පිළිබඳ පළාත් අමාත්‍යවරයා
වැඩ සටහන - 52 ප්‍රාදේශීය සංවර්ධනය
ව්‍යාපෘතිය - 04 - මිරිදිය බිවර සංවර්ධනය

වැය විෂය හා මූල්‍යකරණය අනුව ව්‍යාපෘති වියදම්

වැය විෂය	අයිතමය	මූල්‍යකරණය	කාණ්ඩය / වැය විෂය / අයිතම විස්තරය	2015 සත්‍ය වියදම් රු. '000	2016 ඇස්තමේන්තුව රු. '000	2017 ඇස්තමේන්තුව රු. '000
			පුනරාවර්තන වියදම්	21,730	24,725	23,113
			පුද්ගල පඩිනඩි	17,856	19,225	18,613
1001	22		වැටුප් හා වේතන	7,705	7,716	11,253
1002	22		අතිකාල හා නිවාඩු දින වැටුප්	496	1,200	450
1003	22		වෙනත් දීමනා	9,655	10,309	6,910
			ගමන් වියදම්	588	500	400
1101	22		දේශීය	588	500	400
			කැපයීම්	1,086	1,450	1,143
1201	22		ලිපි ද්‍රව්‍ය සහ කාර්යාලයේ අවශ්‍යතා	398	450	300
1202	22		ඉන්ධන	539	800	600
1203	22		ආහාරපාන හා නිල ඇඳුම්	-	50	43
1205	22		වෙනත්	149	150	200
			කඩත්තු වියදම්	1,265	1,750	1,507
1301	22		වාහන	1,000	1,150	900
1302	22		යන්ත්‍ර සහ යන්ත්‍රෝපකරණ	113	200	200
1303	22		ගොඩනැගිලි හා ඉදිකිරීම්	152	400	407
			සේවා	935	1,800	1,450
1401	22		ප්‍රවාහන	-	50	-
1402	22		කැපැල් හා සන්නිවේදන	182	300	250
1403	22		විදුලිය හා ජලය	361	850	700
1404	22		බදු කුලී හා පළාත් පාලන ආයතන බදු	-	50	100
1409	22		වෙනත්	392	550	400
			මූලධන වියදම්	19,862	20,000	25,200
			මූලධන වත්කම් අත්පත් කර ගැනීම	17,662	18,000	23,200
2102	23		ගෘහ භාණ්ඩ හා කාර්යාලයේ උපකරණ	-	-	200
2103	24		යන්ත්‍ර හා යන්ත්‍රෝපකරණ	1,000	1,000	3,000
2104	24		ගොඩනැගිලි හා ඉදිකිරීම්	-	4,000	-
2105	24		ඉඩම් හා ඉඩම් වැඩි දියුණු කිරීම	16,662	13,000	15,000
2109	24		යටිතල පහසුකම්	-	-	5,000
			තැකියා වර්ධනය	2,200	2,000	2,000
2401	24		කාර්ය මණ්ඩල පුහුණු	2,200	2,000	2,000
			ව්‍යාපෘතියේ මුළු වියදම්	41,592	44,725	48,313

ව්‍යාපෘති වියදම් මූල්‍යකරණය

මූල්‍යකරණය	2015 සත්‍ය වියදම් රු. '000	2016 ඇස්තමේන්තුව රු. '000	2017 ඇස්තමේන්තුව රු. '000
විසර්ජන ප්‍රදානය			
22 පළාත් සභා අරමුදල - සාමූහික ප්‍රදානය සහ පැවරුණු ආදායම්	21,730	24,725	23,113
23 පළාත් සභා අරමුදල - උපමාන පාදක ප්‍රදානය සහ අනුරූපික ප්‍රදානය	-	-	200
24 පළාත් සභා අරමුදල - පළාත් කිසිවික සංවර්ධන ප්‍රදානය	19,862	20,000	25,000
මුළු මූල්‍යකරණය	41,592	44,725	48,313

වාර්ෂික මුදල් ප්‍රකාශය 2017
එන් ඩබ් පී 251 - කෘෂිකර්ම දෙපාර්තමේන්තුව

මෙහෙවර

ආදායම් හා නිෂ්පාදනය වැඩි කිරීමට තීරණාත්මක වශයෙන් කටයුතු කිරීමේදී, ගොවිතමය වෙළඳපොළ ආර්ථිකයට මුහුණ දීමට හැකි වන සේ ගොවිපල සහ ගොවිපල් පද්ධති දියුණු කළයුතු බව පත් කරවමි

ප්‍රධාන කාර්යයන්

පළාත තුළ වගා කරනු ලබන ආහාර බෝගයන්ගේ නිෂ්පාදනය හා නිෂ්පාදකයාට නතර සිටුවීම
ගෘහස්ථ මට්ටමේදී සියළු ජනතාවගේ ආහාර සුරක්ෂිතකාරී කළයුතු බව කීරීම
කෘෂිකර්මාන්තයට අදාළව පළාතේ ස්වාභාවික සම්පත් තීරණාත්මක ලෙස කළමනාකරණය සඳහා කටයුතු කිරීම
කෘෂිකර්මාන්තය පදනම් කරගත් ව්‍යාපාර සංවර්ධනයට කටයුතු කිරීම
ගොවි ජනතාවගෙන් සැලසුම්ලත් බෝග නිෂ්පාදන සම්බන්ධ, ගොවි කාන්තා සම්බන්ධ ඇතුළු ආයතනයන්ගේ ආයතනික හැකියාවන් වර්ධනය හා යටිතල පහසුකම් සංවර්ධනය
පාරිසරික හිතකාමී කෘෂිකර්මාන්තයක් සඳහා ජනතාව පොළඹවාලීම
අවශ්‍යතාව පදනමක් කෘෂිකර්මාන්ත කටයුතු යාන්ත්‍රීකරණය සඳහා කටයුතු කිරීම

අත්තිකාරම් ගිණුම්

	2015 සහය සීමාව රු. '000	2016 ඇස්තමේන්තුව රු. '000	2017 ඇස්තමේන්තුව රු. '000
පළාත් රාජ්‍ය නිලධාරීන්ට අත්තිකාරම්			
උපරිම වියදම් සීමාව	12,917	20,000	22,000
අවම ලැබීම් සීමාව	13,171	11,000	9,000
උපරිම හර සේම සීමාව	22,438	45,800	42,000
ගොවිපල් කටයුතු මෙහෙයවීම හා ඕන්කර ව්‍යුහය			
උපරිම වියදම් සීමාව	10,035	14,800	16,800
අවම ලැබීම් සීමාව	11,725	8,000	8,000
උපරිම හර සේම සීමාව	10,075	23,000	25,000

වැඩ සටහන් සහ ව්‍යාපෘති අනුව වියදම් සාරාංශය

වැඩ සටහන් / ව්‍යාපෘති නාමය	2015 සහය වියදම රු. '000	2016 ඇස්තමේන්තුව රු. '000	2017 ඇස්තමේන්තුව රු. '000	2018 පුරෝකථනය රු. '000	2019 පුරෝකථනය රු. '000
පුනරාවර්තන වියදම	278,028	301,651	284,075	298,279	313,193
03 පළාත් පරිපාලනය	26,390	26,791	26,563	27,891	29,286
02 සාමාන්‍ය පරිපාලනය	26,390	26,791	26,563	27,891	29,286
44 කෘෂිකර්මාන්ත සංවර්ධනය	251,638	274,860	257,512	270,388	283,907
03 කෘෂිකර්ම සංවර්ධනය හා ව්‍යාපෘති සේවා	251,638	274,860	257,512	270,388	283,907
මූලධන වියදම	4,000	3,500	4,000	4,200	4,410
03 පළාත් පරිපාලනය	4,000	3,500	2,000	2,100	2,205
02 සාමාන්‍ය පරිපාලනය	4,000	3,500	2,000	2,100	2,205
44 කෘෂිකර්මාන්ත සංවර්ධනය	-	-	2,000	2,100	2,205
03 කෘෂිකර්ම සංවර්ධනය හා ව්‍යාපෘති සේවා	-	-	2,000	2,100	2,205
මුළු වියදම	282,028	305,151	288,075	302,479	317,603
03 පළාත් පරිපාලනය	30,390	30,291	28,563	29,991	31,491
02 සාමාන්‍ය පරිපාලනය	30,390	30,291	28,563	29,991	31,491
44 කෘෂිකර්මාන්ත සංවර්ධනය	251,638	274,860	259,512	272,488	286,112
03 කෘෂිකර්ම සංවර්ධනය හා ව්‍යාපෘති සේවා	251,638	274,860	259,512	272,488	286,112

වාර්ෂික මුදල් ප්‍රකාශය 2017
එන් ඩබ් ටී 251 - කෘෂිකර්ම දෙපාර්තමේන්තුව

කාණ්ඩය අනුව වියදම් සාරාංශය

කාණ්ඩය	2015	2016	2017
	සත්‍ය වියදම රු. '000	ඇස්තමේන්තුව රු. '000	ඇස්තමේන්තුව රු. '000
පුනරාවර්තන වියදම	278,028	301,651	284,075
පුද්ගල පවිත්‍ර	240,420	267,910	249,675
ගමන් වියදම්	13,844	12,950	12,400
සැපයීම්	7,444	6,991	6,350
තනිකු වියදම්	10,379	6,780	7,250
සේවා	5,941	7,020	8,400
මූලධන වියදම්	4,000	3,500	4,000
මූලධන වත්කම්වල පුනරුත්ථාපනය හා වැඩිදියුණු කිරීම	1,951	2,000	2,250
මූලධන වත්කම් අත්පත් කරගැනීම	2,049	1,500	1,750
මුළු වියදම	282,028	305,151	288,075

මූල්‍යකරණය	2015	2016	2017
	සත්‍ය වියදම රු. '000	ඇස්තමේන්තුව රු. '000	ඇස්තමේන්තුව රු. '000
විපර්යාස ප්‍රඥප්තිය			
22 පළාත් සභා අරමුදල - සාමූහික ප්‍රදානය සහ පැවරුණු ආදායම්	278,028	301,651	284,075
23 පළාත් සභා අරමුදල - උපමාන පාදක ප්‍රදානය සහ අනුරූපිත ප්‍රදානය	4,000	3,500	4,000
මුළු මූල්‍යකරණය	282,028	305,151	288,075

ශීර්ෂ සේවා නියුක්ති විස්තරය

තනතුර	2015	2016	2017
	සත්‍ය	ඇස්තමේන්තුව	ඇස්තමේන්තුව
ස්ථිර	578	609	609
ජ්‍යෙෂ්ඨ මට්ටම	7	17	19
තෘතීය මට්ටම	10	108	31
ද්විතීය මට්ටම	472	326	401
ප්‍රාථමික මට්ටම	85	158	158
තාවකාලික/අනියම්			
ජ්‍යෙෂ්ඨ මට්ටම	-	-	-
තෘතීය මට්ටම	-	-	-
ද්විතීය මට්ටම	-	-	-
ප්‍රාථමික මට්ටම	-	-	-
එකතුව	578	609	609

වාර්ෂික මුදල් ප්‍රකාශය 2017
එන් ඩබ් පී 251 - කෘෂිකර්ම දෙපාර්තමේන්තුව

වැඩ සටහන - 03 පළාත් පරිපාලනය
ව්‍යාපෘතිය - 02 සාමාන්‍ය පරිපාලනය

ව්‍යාපෘති විස්තරය

ව්‍යාපෘති අරමුණු

කෘෂිකර්ම ව්‍යාපෘතිය හා සංවර්ධනය ක්‍රියාත්මක කිරීම සඳහා යෙදී සිටින නිලධාරීන් සහ සාමාන්‍ය පරිපාලන කටයුතු ක්‍රියාත්මක කරන නිලධාරීන්ගේ පරිපාලනමය හා සුබසාධනමය අවශ්‍යතාවයන් සපුරාලීම සහ දෙපාර්තමේන්තුවේ මූල්‍යමය කටයුතු සපුරාලීමට අවශ්‍ය කටයුතු කිරීම

කාර්ය ලැයිස්තුව

1. වාර්ෂික ඇස්තමේන්තු පිළියෙල කිරීම
2. කාර්ය මණ්ඩල පෞද්ගලික ලිපිගොනු හා විෂය බද්ධ ලිපිගොනු නඩත්තුව
3. මූල්‍ය, පරිපාලන හා කාර්ය සාධන වාර්තා සකස් කිරීම
4. වාර්ෂික විසර්ජන ගිණුම් හා අන්තිකාරම් ගිණුම් සකස් කිරීම
5. වෙනත් මූල්‍යමය ලැබෙන මුදල් පිළිබඳ කටයුතු හා සංවර්ධන කටයුතු
6. වාර්ෂික ගාණක සමීක්ෂණ කටයුතු

	සහය 2015	ඇස්තමේන්තුව 2016	ඇස්තමේන්තුව 2017	පුරෝකථනය 2018	පුරෝකථනය 2019
1 කාර්ය මණ්ඩල යෙදවුම්	39	58	51	51	51
2 නිමැවුම් දර්ශක					
අළුත්වැඩියා කළ ගොඩනැගිලි සංඛ්‍යාව	8	8	8	8	8
ඉදිරිපත් කරණ ලද මූල්‍ය වාර්තා ගණන	76	52	52	52	52
පිළිතුරු සැපයූ විගණන විමසුම් සංඛ්‍යාව	20	12	12	12	12
පවත්වාගෙන යනු ලබන පෞද්ගලික හා අනෙකුත් ගොනු සංඛ්‍යාව	1,600	1,571	2,100	2,250	2,400

ව්‍යාපෘති පිරිවැය

පිරිවැය	2015 සහය විදේශීය රු. '000	2016 ඇස්තමේන්තුව රු. '000	2017 ඇස්තමේන්තුව රු. '000	2018 පුරෝකථනය රු. '000	2019 පුරෝකථනය රු. '000
සුකරාවර්තන වැය	26,390	26,791	26,563	27,891	29,286
පුද්ගල පඩිනඩි	18,834	20,391	20,163	21,171	22,230
වෙනත් සුකරාවර්තන	7,556	6,400	6,400	6,720	7,056
මූලධන වැය	4,000	3,500	2,000	2,100	2,205
ව්‍යාපෘති පිරිවැය	30,390	30,291	28,563	29,991	31,491

වාර්ෂික මුදල් ප්‍රකාශය 2017
එන් ඩබ් පී 251 - කෘෂිකර්ම දෙපාර්තමේන්තුව

වැඩ සටහන - 03 පළාත් පරිපාලනය
ව්‍යාපෘතිය - 02 සාමාන්‍ය පරිපාලනය

වැය විෂය හා මූල්‍යකරණය අනුව ව්‍යාපෘති විස්තර

වැය විෂය	අයිතමය	මූල්‍යකරණය	කාණ්ඩය / වැය විෂය / අයිතම විස්තරය	2015	2016	2017
				සත්‍ය වියදම් රු. ' 000	ඇස්තමේන්තුව රු. ' 000	ඇස්තමේන්තුව රු. ' 000
			පුනරාවර්තන වියදම්	26,390	26,791	26,563
1001	22		පුද්ගල පඩිනඩි	18,834	20,391	20,163
1002	22		වැටුප් හා වේතන	7,883	8,325	12,102
1003	22		අනිකාල හා නිවාඩු දින වැටුප්	843	2,000	1,000
			වෙනත් දීමනා	10,108	10,066	7,061
1101	22		තමන් විසදුම්	425	450	400
			දේශීය	425	450	400
1201	22		සැපයීම්	2,895	1,650	1,700
1202	22		ලිපි ද්‍රව්‍ය සහ කාර්යාලයේ අවශ්‍යතා	768	600	600
1205	22		ඉන්ධන	1,080	900	900
			වෙනත්	1,047	150	200
1301	22		තබාගත වියදම්	2,184	2,380	2,250
1302	22		වංචන	1,100	1,200	1,200
1303	22		යන්ත්‍ර සහ යන්ත්‍රෝපකරණ	299	250	250
			ගොඩනැගිලි හා ඉදිකිරීම්	785	930	800
1401	22		සේවා	2,052	1,920	2,050
1402	22		ප්‍රවාහන	11	100	400
1403	22		කැපැල් හා සන්නිවේදන	450	500	1,000
1404	22		විදුලිය හා ජලය	261	400	400
1409	22		බදු කුලී හා පළාත් පාලන ආයතන බදු	1,080	500	150
			වෙනත්	250	420	100
			මූලධන වියදම්	4,000	3,500	2,000
2001	23		මූලධන වත්කම්වල පුනරුත්ථාපනය හා වැඩිදියුණු කිරීම	1,951	2,000	250
			ගොඩනැගිලි හා ඉදිකිරීම්	1,951	2,000	250
2102	23		මූලධන වත්කම් අත්පත් කර ගැනීම	2,049	1,500	1,750
			ගෘහ භාණ්ඩ හා කාර්යාලයේ උපකරණ	2,049	1,500	1,750
			ව්‍යාපෘතියේ මුළු වියදම්	30,390	30,291	28,563

ව්‍යාපෘති වියදම් මූල්‍යකරණය

මූල්‍යකරණය	2015 සත්‍ය වියදම් රු. ' 000	2016 ඇස්තමේන්තුව රු. ' 000	2017 ඇස්තමේන්තුව රු. ' 000
විසර්ජන ප්‍රදානය			
22 පළාත් සභා අරමුදල - සාමූහික ප්‍රදානය සහ පැවරුණු ආදායම්	26,390	26,791	26,563
23 පළාත් සභා අරමුදල - උපමාන පාදක ප්‍රදානය සහ අනුරූපිත ප්‍රදානය	4,000	3,500	2,000
මුළු මූල්‍යකරණය	30,390	30,291	28,563

ව්‍යාපෘති සේවා නියුක්ති විස්තරය

තනතුර	2015 සත්‍ය	2016 ඇස්තමේන්තුව	2017 ඇස්තමේන්තුව
ස්ථිර	39	58	51
ජ්‍යෙෂ්ඨ මට්ටම	3	3	3
තෘතීය මට්ටම	1	1	1
ද්විතීය මට්ටම	26	40	37
ප්‍රාථමික මට්ටම	9	14	10
කාවකාලීන/අතීත	-	-	-
ජ්‍යෙෂ්ඨ මට්ටම	-	-	-
තෘතීය මට්ටම	-	-	-
ද්විතීය මට්ටම	-	-	-
ප්‍රාථමික මට්ටම	-	-	-
එකතුව	39	58	51

වැඩ සටහන - 44 කෘෂිකාර්මික සංවර්ධනය
ව්‍යාපෘතිය - 03 කෘෂිකර්ම සංවර්ධනය හා ව්‍යාපෘති සේවා

ව්‍යාපෘති විස්තරය

ව්‍යාපෘති අරමුණු

ගොවිත්තේ දැනුම, කුසලතාවය සහ ආකල්පමය වර්ධනයක් තුළින් කෘෂිකාර්මික ඵලදායිතාවය ඉහළ නැංවීම, පරිසර හිතකාමී කෘෂිකාර්මික රටා තුළින් කිරිසාර ගොවිපල් සංවර්ධනය කිරීම, හදුනාගත් හෝඟ 10 (දහසක) ඵලදායිතාවය වර්ධනය සහ ව්‍යවසායකත්ව ප්‍රවර්ධනය

කාර්ය ලැයිස්තුව

1. වගාවන් සහ ගොවිපළ දියුණු කිරීමට පුහුණු කාක්ෂණය ලබාදීම
2. වගා නොකරන හා වගා නිවුනාවය අඩු ඉඩම් වගා කිරීම
3. ගොවිත්තේ සහ ක්ෂේත්‍ර ව්‍යාප්තකාරකයින්ගේ කෘෂිකාර්මික දැනුම හා හැකියාව වර්ධනය කිරීම සහ ආකල්පමය වෙනසක් ඇති කිරීම
4. නිර්දේශිත නව බීජ හා රෝපණ ද්‍රව්‍ය නිෂ්පාදනය කිරීම
5. අපනයන පාදක හා පුළු පරිමාණ කෘෂි නිෂ්පාදන ව්‍යවසායකයින් බිහිකිරීම
6. ක්ෂේත්‍ර අත් හදා බැලීම් සිදු කිරීම
7. පරිසර හිතකාමී කෘෂිකර්ම වැඩ සටහනක් ප්‍රවර්ධනය කිරීම
8. කිරිසාර සංවර්ධනය සඳහා ස්වාභාවික සම්පත් සංරක්ෂණය

	සත්‍ය 2015	ඇස්තමේන්තුව 2016	ඇස්තමේන්තුව 2017	පුරෝකථනය 2018	පුරෝකථනය 2019
1. කාර්ය මණ්ඩල යොදවුම්	539	551	558	558	558
2. නිමැවුම් දර්ශක					
උචිත කාක්ෂණයන් හදුනාගැනීම සඳහා ක්ෂේත්‍ර අත් හදා බැලීම් (සංඛ්‍යාව)	48	60	60	60	60
උචිත කාක්ෂණයන් හා බෝග වර්ග සඳහා ගොවීන් පෙළඹවීමේ ආදර්ශණ පැවැත්වීම - ආදර්ශණ සංඛ්‍යාව	50	60	60	60	60
උචිත කෘෂි කාක්ෂණයන් සම්බන්ධයෙන් ගොවීන් පුහුණු කිරීම					
වී වගාව (මිනිස් දින)					
වෙනත් ක්ෂේත්‍ර බෝග (මිනිස් දින)	22,000	25,000	25,000	25,000	25,000
එළවළු වගාව (මිනිස් දින)					
පළතුරු වගාව (මිනිස් දින)					
ගුණාත්මක බීජ හා රෝපණ ද්‍රව්‍ය පුළුඟ කිරීම					
ක්‍රියාත්මක කළ වැඩ සටහන් සංඛ්‍යාව	8	10	15	15	15
පිහිටුවන බීජ ගොවිපල සංඛ්‍යාව					
වී (අක්කර)	2,183	3,100	3,200	3,300	3,400
වෙනත් ක්ෂේත්‍ර බෝග (අක්කර)	59	68	75	80	85
එළවළු බීජ (අක්කර)	3	7	8	10	12
පළතුරු පැළ (කටාන්)	11	14	15	17	20
පළාත් සභාවේ කෘෂිකාර්මික ප්‍රමුඛතා මුදුන් පමුණුවා ගැනීමට අදාලව					
ක්ෂේත්‍ර නිලධාරීන් සඳහා සේවාස්ථ පුහුණු කිරීමේ (මිනිස් දින)	1,500	2,000	2,000	2,000	2,000
පුළු හා මධ්‍ය පරිමාණ ව්‍යවසායක සංවර්ධන වැඩ සටහන් ක්‍රියාත්මක කිරීම					
වැඩ සටහන් සංඛ්‍යාව සහ යටිතල සහභුගම් සැලසුම් වැඩ සටහන් සංඛ්‍යාව	25	40	50	50	50
3. ප්‍රතිඵල දර්ශක					
උචිත කාක්ෂණයන් හදුනාගැනීම සඳහා ක්ෂේත්‍ර අත් හදා බැලීම්					
ප්‍රතිඵල ලබාගත් අක්කර බැලීම් සංඛ්‍යාව	89%	90%	100%	100%	100%
උචිත කාක්ෂණයන්ගෙන් වර්ග සඳහා ගොවීන් පෙළඹවීමේ ආදර්ශණ පැවැත්වීම්					
පිළිගත් ගොවීන් සංඛ්‍යාව සහභාගී කළ ගොවීන් සංඛ්‍යාවේ ප්‍රතිශතයක් ලෙස	70%	70%	75%	75%	75%
උචිත කාක්ෂණයන් සම්බන්ධයෙන් ගොවීන් පුහුණු කිරීම					
වී					
වෙනත් ක්ෂේත්‍ර බෝග	80%	80%	100%	100%	100%
එළවළු බීජ					
පළතුරු පැළ					
ගුණාත්මක බීජ හා රෝපණ ද්‍රව්‍ය පුළුඟ කිරීම					
නිෂ්පාදන කළ බීජ හා රෝපණ ද්‍රව්‍ය ප්‍රමාණය					
වී (බුසල්)	35,176	200,000	200,000	200,000	200,000
වෙනත් ක්ෂේත්‍ර බෝග (කි.ග්‍රෑ.)	15,570	45,300	46,000	47,000	47,000
එළවළු බීජ (කි.ග්‍රෑ.)	195	220	240	260	280
පළතුරු පැළ	37,424	81,000	82,000	85,000	88,000
පළාත් සභාවේ කෘෂිකාර්මික ප්‍රමුඛතා මුදුන් පමුණුවා ගැනීමට අදාලව					
ක්ෂේත්‍ර නිලධාරීන් සඳහා සේවාස්ථ පුහුණු කිරීමේ ප්‍රතිශතය	95%	85%	90%	100%	100%
පුළු හා මධ්‍ය පරිමාණ ව්‍යවසායක සංවර්ධන වැඩ සටහන් ක්‍රියාත්මක කිරීම					
වැඩ සටහන් සංඛ්‍යාව සහ සාර්ථක සටහන් සංඛ්‍යාව	75	75	100	100	100
4. කාර්යක්ෂමතා දර්ශක					
උචිත කාක්ෂණයන් හදුනාගැනීම සඳහා ක්ෂේත්‍ර අත් හදා බැලීම්					
එකඟ වූ කාක්ෂණ සංඛ්‍යාවේ ප්‍රතිශතය	58%	60%	60%	60%	60%
උචිත කාක්ෂණයන් බෝග වර්ග සඳහා ගොවීන් පෙළඹවීම					
අත්වැදී වැඩිවීමේ ප්‍රතිශතය	267 4%	4%	5%	5%	5%

වාර්ෂික මුදල් ප්‍රකාශය 2017
එන් ඩබ් පී 251 - කෘෂිකර්ම දෙපාර්තමේන්තුව

ව්‍යාපෘති පිරිවැය

පිරිවැය	2015 සහන වියදම් රු. '000	2016 ඇස්තමේන්තුව රු. '000	2017 ඇස්තමේන්තුව රු. '000	2018 පුරෝකථනය රු. '000	2019 පුරෝකථනය රු. '000
පුනරාවර්තන වැය	251,638	274,860	257,512	270,388	283,907
පුද්ගල පවිතරී වෙනත් පුනරාවර්තන	221,586	247,519	229,512	240,988	253,037
	30,052	27,341	28,000	29,400	30,870
මූලධන වැය	-	-	2,000	2,100	2,205
ව්‍යාපෘති පිරිවැය	251,638	274,860	259,512	272,488	286,112

වැඩ සටහන - 44 කෘෂිකර්ම සංවර්ධනය
ව්‍යාපෘතිය - 03 කෘෂිකර්ම සංවර්ධනය හා ව්‍යාප්ති සේවා

වැය විෂය හා මූල්‍යකරණය අනුව ව්‍යාපෘති වියදම්

වැය විෂය	අයිතමය	මූල්‍යකරණය	කාණ්ඩය / වැය විෂය / අයිතම විස්තරය	2015 සහන වියදම් රු. '000	2016 ඇස්තමේන්තුව රු. '000	2017 ඇස්තමේන්තුව රු. '000
			පුනරාවර්තන වියදම්	251,638	274,860	257,512
			පුද්ගල පවිතරී	221,586	247,519	229,512
1001	22		වැවුල් හා වෙනත්	99,134	107,024	144,242
1002	22		අභිකාල හා නිවාඩු දීම වැවුල්	1,772	3,000	1,600
1003	22		වෙනත් දීමනා	120,680	137,495	83,670
			සමන් වියදම්	13,419	12,500	12,000
1101	22		දේශීය	13,419	12,500	12,000
			සැපයීම්	4,549	5,341	4,650
1201	22		ලිපි ද්‍රව්‍ය සහ කාර්යාලයේ අවශ්‍යතා	1,150	850	800
1202	22		ඉන්ධන	3,050	4,000	3,500
1205	22		වෙනත්	349	491	350
			නඩත්තු වියදම්	8,195	4,400	5,000
1301	22		වාහන	6,000	3,200	4,000
1302	22		යන්ත්‍ර සහ යන්ත්‍රෝපකරණ	300	300	300
1303	22		ගොඩනැගිලි හා ඉදිකිරීම්	1,895	900	700
			සේවා	3,889	5,100	6,350
1401	22		ප්‍රවාහන	196	100	150
1402	22		කැපැල් හා සන්නිවේදන	1,019	1,000	1,100
1403	22		විදුලිය හා ජලය	307	300	400
1404	22		බදු කුලී හා පළාත් පාලන ආයතන බදු	2,017	1,700	1,800
1409	22		වෙනත්	350	500	1,400
1409	i 22		වෙනත් - ගොවි පුහුණු	-	1,500	1,500
			මූලධන වියදම්	-	-	2,000
			මූලධන වත්කම්වල පුනරුත්ථාපනය හා වැඩිදියුණු කිරීම	-	-	2,000
2001	23		ගොඩනැගිලි හා ඉදිකිරීම්	-	-	2,000
			ව්‍යාපෘතියේ මුළු වියදම්	251,638	274,860	259,512

වාර්ෂික මුදල් ප්‍රකාශය 2017
එන් ඩබ්ලිව් පී 251 - කාර්මික දෙපාර්තමේන්තුව

ව්‍යාපෘති වියදම් මූල්‍යකරණය

මූල්‍යකරණය	2015 සත්‍ය වියදම රු. '000	2016 ඇස්තමේන්තුව රු. '000	2017 ඇස්තමේන්තුව රු. '000
විසර්ජන ප්‍රඥප්තිය			
22 පළාත් සභා අරමුදල - සාමූහික ප්‍රදානය සහ පැවරුණු ආදායම්	251,638	274,860	257,512
23 පළාත් සභා අරමුදල - උපමාන පාදක ප්‍රදානය සහ අනුරූපීය ප්‍රදානය	-	-	2,000
මුළු මූල්‍යකරණය	251,638	274,860	259,512

ව්‍යාපෘති සේවා කිසිදුකි විස්තරය

තනතුර	2015 සත්‍ය	2016 ඇස්තමේන්තුව	2017 ඇස්තමේන්තුව
ස්ථීර	539	551	558
ජ්‍යෙෂ්ඨ මට්ටම	8	16	16
තෘතීය මට්ටම	9	105	30
ද්විතීය මට්ටම	446	286	364
ප්‍රාථමික මට්ටම	76	144	148
තාවකාලික/අතීත	-	-	-
ජ්‍යෙෂ්ඨ මට්ටම	-	-	-
තෘතීය මට්ටම	-	-	-
ද්විතීය මට්ටම	-	-	-
ප්‍රාථමික මට්ටම	-	-	-
එකතුව	539	551	558

එන් ඩබ් පී 252 - සත්ව නිෂ්පාදන හා සෞඛ්‍ය දෙපාර්තමේන්තුව

මෙහෙවර

සත්ව පාලනය සහ ඒ සම්බන්ධ සියළු ක්‍රියාකාරකම්වල යෙදෙන ජනතාවගේ ජීවන තත්වය නංවාලීම පිණිස සත්ව නිෂ්පාදනය වැඩි දියුණු කිරීම උදෙසා මූල්‍යමය, භෞතික හා තාක්ෂණික සහාය ප්‍රශස්ථ මට්ටමින් ලබාදීම

ප්‍රධාන කාර්යයන්

සත්ව සෞඛ්‍ය සේවා සැපයීම
සත්ව අභිජනන සේවා සහ අභිජනන ද්‍රව්‍ය සැපයීම
සත්ව පාලන ව්‍යාපෘති සේවා
සත්ව පාලන පුහුණුව හා ඒ පිළිබඳ තොරතුරු සංනිවේදනය

අත්තිකාරම් ගිණුම්

	2015 සත්‍ය සීමාව රු. '000	2016 ඇස්තමේන්තුව රු. '000	2017 ඇස්තමේන්තුව රු. '000
පළාත් රාජ්‍ය නිලධාරීන්ට අත්තිකාරම්			
උපරිම වියදම් සීමාව	12,110	15,000	15,000
අවම ලැබීම් සීමාව	12,505	2,500	8,000
උපරිම තරයේ සීමාව	26,996	45,000	40,000

වැඩ සටහන් සහ ව්‍යාපෘති අනුව වියදම් සාරාංශය

වැඩ සටහන් / ව්‍යාපෘති නාමය	2015 සත්‍ය වියදම් රු. '000	2016 ඇස්තමේන්තුව රු. '000	2017 ඇස්තමේන්තුව රු. '000	2018 පුරෝකථනය රු. '000	2019 පුරෝකථනය රු. '000
පුනරාවර්තන වියදම්	292,801	302,498	317,347	333,214	349,875
03 පළාත් පරිපාලනය	39,843	42,270	43,667	45,850	48,143
02 සාමාන්‍ය පරිපාලනය	39,843	42,270	43,667	45,850	48,143
45 පශු සම්පත් සංවර්ධනය	252,958	260,228	273,680	287,364	301,732
03 සත්ව නිෂ්පාදන හා සෞඛ්‍ය සේවා සංවර්ධනය	234,906	244,175	257,140	269,997	283,497
04 අධ්‍යාපන හා පුහුණු	18,052	16,053	16,540	17,367	18,235
මූලධන වියදම්	2,250	2,000	4,900	5,145	5,402
03 පළාත් පරිපාලනය	500	500	500	525	551
02 සාමාන්‍ය පරිපාලනය	500	500	500	525	551
45 පශු සම්පත් සංවර්ධනය	1,750	1,500	4,400	4,620	4,851
03 සත්ව නිෂ්පාදන හා සෞඛ්‍ය සේවා සංවර්ධනය	1,500	1,300	4,000	4,200	4,410
04 අධ්‍යාපන හා පුහුණු	250	200	400	420	441
මුළු වියදම්	295,051	304,498	322,247	338,359	355,277
03 පළාත් පරිපාලනය	40,343	42,770	44,167	46,375	48,694
02 සාමාන්‍ය පරිපාලනය	40,343	42,770	44,167	46,375	48,694
45 පශු සම්පත් සංවර්ධනය	254,708	261,728	278,080	291,984	306,583
03 සත්ව නිෂ්පාදන හා සෞඛ්‍ය සේවා සංවර්ධනය	236,406	245,475	261,140	274,197	287,907
04 අධ්‍යාපන හා පුහුණු	18,302	16,253	16,940	17,787	18,676

එන් ඩබ් පී 252 - සත්ව නිෂ්පාදන හා සෞඛ්‍ය දෙපාර්තමේන්තුව

කාණ්ඩය අනුව විෂදම් සාරාංශය

කාණ්ඩය	2015	2016	2017
	සත්‍ය විෂදම් රු. '000	ඇස්තමේන්තුව රු. '000	ඇස්තමේන්තුව රු. '000
පුනරාවර්තන විෂදම්	292,801	302,498	317,347
පුද්ගල පඩිනඩි	237,344	248,644	263,447
ගමන් විෂදම්	10,441	10,350	10,350
සැපයීම්	16,762	15,133	15,810
නඩත්තු විෂදම්	20,000	18,484	18,180
සේවා	8,254	9,887	9,560
මූලධන විෂදම්	2,250	2,000	4,900
මූලධන වත්කම්වල පුනරුත්ථාපනය හා වැටීයුණු කිරීම	1,000	1,000	2,000
මූලධන වත්කම් අත්පත් කරගැනීම	1,250	1,000	2,900
මුළු විෂදම්	295,051	304,498	322,247

මූල්‍යකරණය	2015	2016	2017
	සත්‍ය විෂදම් රු. '000	ඇස්තමේන්තුව රු. '000	ඇස්තමේන්තුව රු. '000
විසර්ජන ප්‍රදායකය			
22 පළාත් සභා අරමුදල - සාමූහික ප්‍රදානය සහ පැවරුණු ආදායම්	292,801	302,498	317,347
23 පළාත් සභා අරමුදල - උපමාන පාදක ප්‍රදානය සහ අනුරූපීත ප්‍රදානය	2,250	2,000	4,900
මුළු මූල්‍යකරණය	295,051	304,498	322,247

ශීර්ෂ සේවා නියුක්ති විස්තරය

තනතුර	2015	2016	2017
	සත්‍ය	ඇස්තමේන්තුව	ඇස්තමේන්තුව
ස්ථීර	467	498	498
සේ‍යාණ්ඩ මට්ටම	53	54	54
තෘතීය මට්ටම	14	16	16
ද්විතීය මට්ටම	240	290	293
ප්‍රාථමික මට්ටම	160	138	135
තාවකාලික/අතීයම්	51	70	69
සේ‍යාණ්ඩ මට්ටම	-	-	-
තෘතීය මට්ටම	-	-	-
ද්විතීය මට්ටම	-	-	-
ප්‍රාථමික මට්ටම	51	70	69
එකතුව	518	568	567

එන් ඩබ් ජී 252 - සත්ව නිෂ්පාදන හා සෞඛ්‍ය දෙපාර්තමේන්තුව

වැඩ සටහන - 03 පළාත් පරිපාලනය

ව්‍යාපෘතිය - 02 සාමාන්‍ය පරිපාලනය

ව්‍යාපෘති විස්තරය

ව්‍යාපෘති ආරම්භය

වයඹ පළාත් සත්ව නිෂ්පාදන හා සෞඛ්‍ය දෙපාර්තමේන්තුවට අදාළ ව්‍යාපෘති ඵලදායීව හා කාර්යක්ෂමව ක්‍රියාත්මක කිරීමට කටයුතු කිරීම

කාර්ය ලැයිස්තුව

1. වාර්ෂික ඇස්තමේන්තු සකස් කිරීම
2. වාර්ෂික සංවර්ධන සැලැස්ම සකස් කිරීම, ක්‍රියාත්මක කරවීම හා ප්‍රගති පාලනය
3. දෙපාර්තමේන්තුව සතු සම්පත් කළමනාකරණය
4. කිරි නිෂ්පාදන සැලැස්මට ක්‍රියාකාරකම් ඉටු කිරීම
5. නව කාර්යයන් හා විනා කර සත්ව රෝගී පල ඵලදායීතාවය ඉහළ නැංවීම

	සකාස 2015	ඇස්තමේන්තුව 2016	ඇස්තමේන්තුව 2017	පුරෝකථනය 2018	පුරෝකථනය 2019
1 කාර්ය මණ්ඩල යෙදවුම්	61	63	67	70	70
2 නිමැවුම් දර්ශක					
දෙපාර්තමේන්තු කාර්ය මණ්ඩල පවත්වාගෙන යාම (පෞද්ගලික ලිපි ගොනු)	467	474	474	474	474
භෞතික සම්පත් පවත්වා ගැනීම (භාණ්ඩ සමීක්ෂණ/මණ්ඩල ගණන)	50	51	52	52	52
මූල්‍ය හා භෞතික ප්‍රගති වාර්තා සැපයීම (වාර්තා)	12	12	12	12	12
සිලිකුරු සැපයූ විගණන විමසුම් සංඛ්‍යාව	14	14	14	14	14
වාර්ෂික විසර්ජන රී-ඇල්ම සකස් කිරීම හා අවසන් කිරීම	1	1	1	1	1
දක්ෂ ගබඩාව පවත්වා ගැනීම (වාර්තා ගණන)	20	20	20	20	20
(ගොනු සංඛ්‍යාව)	200	200	200	200	200
සංවර්ධන ව්‍යාපෘති සැලසුම් කිරීම, ක්‍රියාත්මක කරවීම හා ප්‍රගති පාලනය	25	25	25	25	25

ව්‍යාපෘති පිරිවැය

පිරිවැය	2015 සකාස වියදම රු. '000	2016 ඇස්තමේන්තුව රු. '000	2017 ඇස්තමේන්තුව රු. '000	2018 පුරෝකථනය රු. '000	2019 පුරෝකථනය රු. '000
පුනරාවර්තන වැය	39,843	42,270	43,667	45,850	48,143
පුද්ගල පඩිනඩි	31,935	34,091	35,467	37,240	39,102
වෙනත් පුනරාවර්තන	7,908	8,179	8,200	8,610	9,041
මූලධන වැය	500	500	500	525	551
ව්‍යාපෘති පිරිවැය	40,343	42,770	44,167	46,375	48,694

වත් බඩ පී 252 - සත්ව නිෂ්පාදන හා සෞඛ්‍ය දෙපාර්තමේන්තුව

වැඩ සටහන - 03 පළාත් පරිපාලනය

ව්‍යාපෘතිය - 02 සාමාන්‍ය පරිපාලනය

වැය විෂය හා මූල්‍යකරණය අනුව ව්‍යාපෘති වියදම

වැය විෂය	අයිතමය	මූල්‍යකරණය	කාණ්ඩය / වැය විෂය / අයිතම විස්තරය	2015 සත්‍ය වියදම රු. '000	2016 ඇස්තමේන්තුව රු. '000	2017 ඇස්තමේන්තුව රු. '000
			ප්‍රකාරාවර්තන වියදම්	39,843	42,270	43,667
1001	22		පුද්ගල සේවාවන්	31,935	34,091	35,467
1002	22		වැටුප් හා වෙනත්	14,438	14,701	22,214
1003	22		අතිකාල හා නිවාඩු දීම වැටුප්	799	1,400	950
			වෙනත් දීමනා	16,698	17,990	12,303
1101	22		සමස්ත වියදම්	1,133	1,600	1,300
			දේශීය	1,133	1,600	1,300
1201	22		සැපයීම	1,758	1,948	2,080
1202	22		ලිපි ද්‍රව්‍ය සහ කාර්යාලයේ අවශ්‍යතා	607	650	750
1203	22		ඉන්ධන	877	1,000	1,000
1205	22		ආහාරපාන හා නිල ඇඳුම්	29	48	30
			වෙනත්	245	250	300
1301	22		කඩිනම වියදම්	3,743	3,239	3,060
1302	22		වාහන	1,899	2,000	1,500
1303	22		සන්නිවේදන සහ සන්නිවේදන උපකරණ	202	289	200
			ගොඩනැගිලි හා ඉදිකිරීම්	1,642	950	1,360
1401	22		සේවා	1,274	1,392	1,760
1402	22		ප්‍රවාහන	-	-	-
1403	22		කැපැල් හා සන්නිවේදන	887	850	1,300
1404	22		විදුලි සහ ජලය	198	300	200
1409	22		බදු කුලී හා පළාත් පාලන ආයතන බදු	50	50	50
			වෙනත්	139	192	210
			මූලධන වියදම්	500	500	500
2102	23		මූලධන වත්කම් අත්පත් කර ගැනීම	500	500	500
			ගෘහ භාණ්ඩ හා කාර්යාලයේ උපකරණ	500	500	500
			ව්‍යාපෘතියේ මුළු වියදම්	40,343	42,770	44,167

ව්‍යාපෘති වියදම් මූල්‍යකරණය

මූල්‍යකරණය	2015 සත්‍ය වියදම රු. '000	2016 ඇස්තමේන්තුව රු. '000	2017 ඇස්තමේන්තුව රු. '000
විසර්ජන ප්‍රභේදනය			
22 පළාත් සභා අරමුදල - සාමූහික ප්‍රදානය සහ පැවරුණු ආදායම්	39,843	42,270	43,667
23 පළාත් සභා අරමුදල - උපමාන පාදක ප්‍රදානය සහ අනුරූපීක ප්‍රදානය	500	500	500
මුළු මූල්‍යකරණය	40,343	42,770	44,167

එන් ඩබ්ලිව් 252 - සත්ව නිෂ්පාදන හා සෞඛ්‍ය දෙපාර්තමේන්තුව

ව්‍යාපෘති සේවා නියුක්ති විස්තරය

තනතුර	2015 සහය	2016 ඇස්තමේන්තුව	2017 ඇස්තමේන්තුව
ස්ථීර	61	66	69
රොෂ්ඩ් මට්ටම	6	6	6
කෘතිය මට්ටම	4	3	3
ද්විතිය මට්ටම	35	41	44
ප්‍රාථමික මට්ටම	16	16	16
තාවකාලික/අනියම්	1	1	1
රොෂ්ඩ් මට්ටම	-	-	-
කෘතිය මට්ටම	-	-	-
ද්විතිය මට්ටම	-	-	-
ප්‍රාථමික මට්ටම	1	1	1
එකතුව	62	67	70

වැඩ සටහන - 45 පශු සම්පත් සංවර්ධනය

ව්‍යාපෘතිය - 03 සත්ව නිෂ්පාදන හා සෞඛ්‍ය සේවා සංවර්ධනය

ව්‍යාපෘති විස්තරය

ව්‍යාපෘති අරමුණු

කාර්යක්ෂම සේවා සැපයීම තුළින් සත්ව පාලන ගොවිපලවල ඵලදායීතාවය හා ගොවීන්ගේ මූල්‍ය ආදායම් ඉහළ නංවමින් පළාතේ කීරී, බීන්තර හා මස් නිෂ්පාදනය ප්‍රවර්ධනය කිරීම

කාර්ය ලැයිස්තුව

1. සත්ව සෞඛ්‍ය සේවා සැපයීම තුළින් පවතින සත්ව ගණනය වසංගත රෝග හා වෙනත් රෝගවලින් වළක්වා ගැනීම
2. අභිජනනය තුළින් ගොවිපල සතුන්ගේ ආර සංවර්ධනය
3. නව කාක්ෂණික කුම් වේදයන් තුළින් ගොවිපල ඵලදායීතා සංවර්ධනය හා ව්‍යාපාරික කන්වය දක්වා ව්‍යාප්තිය
4. කීරී නිෂ්පාදන තුළින් ක්‍රියාකාරකම් ඉටු කිරීම
5. GIS තාක්ෂණය තුළින් ගොවිපල කාර්යක්ෂමතාවය ඉහළ නැංවීම

	සහය 2015	ඇස්තමේන්තුව 2016	ඇස්තමේන්තුව 2017	පුරෝකථනය 2018	පුරෝකථනය 2019
1 කාර්ය මණ්ඩල යෙදවුම්	481	475	481	481	481
2 නිමැවුම් දර්ශක					
සත්ව සෞඛ්‍ය කටයුතු					
සත්ව වසංගත රෝග මර්ධනය (එන්තන්)	169,499	126,725	249,310	249,310	249,310
ගොවිපල සතුන්ගේ රෝගාබාධ සඳහා පිලියම් යෙදීම (ප්‍රතිකාර)	63,331	50,165	64,490	64,490	64,490
සත්ව අභිජනන කටයුතු					
කෘතිය සිංචන මගින් වැස්සියන් බෝ කිරීම (කෘතිය සිංචන)	61,601	70,000	70,000	70,000	70,000
ස්වාභාවික අභිජනන සඳහා පුං සතුන් නිකුත් කිරීම	77	100	100	100	100
උසස් ආර වල සතුන් බෙදා දීම - (සතුන් සංඛ්‍යාව)	50	50	50	50	50
සත්ව පාලන ව්‍යාපෘති					
ගොවිපල කුම් පිළිබඳ කාක්ෂණික දැනුම් ලබා දීම (කණ්ඩායම්)	1,200	1,500	1,500	1,500	1,500
ප්‍රතිඵල ආදර්ශණ මගින් දැනුම් ලබාදීම (කණ්ඩායම්)	1,000	1,000	1,000	1,000	1,000
නව ගොවිපල කාක්ෂණික කුම් හඳුන්වාදීම (ගොවිපල්)	200	200	200	200	200
සත්ව පාලනයට අදාළ සංවිධාන ප්‍රවර්ධනය කිරීම (සංවිධාන)	50	60	65	70	75
ගොවිපල කළමනාකරණය හා පලදායීතාවය සංවර්ධනය සඳහා අලෙවි සංවර්ධන (ව්‍යවසායකයින්)	35	50	60	65	70

වාර්ෂික මුදල් ප්‍රකාශය 2017
එන් ඩබ් පී 252 - සත්ව නිෂ්පාදන හා සෞඛ්‍ය දෙපාර්තමේන්තුව

ව්‍යාපෘති පිරිවැය

පිරිවැය	2015	2016	2017	2018	2019
	සත්‍ය වියදම් රු. '000	ඇස්තමේන්තුව රු. '000	ඇස්තමේන්තුව රු. '000	පුරෝකථනය රු. '000	පුරෝකථනය රු. '000
පුනරාවර්තන වැය	234,906	244,175	257,140	269,997	283,497
පුද්ගල පඩිතඩි	194,064	204,195	217,140	227,997	239,397
වෙනත් පුනරාවර්තන	40,842	39,980	40,000	42,000	44,100
මූලධන වැය	1,500	1,300	4,000	4,200	4,410
ව්‍යාපෘති පිරිවැය	236,406	245,475	261,140	274,197	287,907

වැඩ සටහන - 45 පශු සම්පත් සංවර්ධනය
ව්‍යාපෘතිය - 03 සත්ව නිෂ්පාදන හා සෞඛ්‍ය සේවා සංවර්ධනය

වැය විෂය හා මූල්‍යකරණය අනුව ව්‍යාපෘති වියදම්

වැය විෂය	අයිතමය	මූල්‍යකරණය	කාණ්ඩය / වැය විෂය / අයිතම විස්තරය	2015	2016	2017
				සත්‍ය වියදම් රු. '000	ඇස්තමේන්තුව රු. '000	ඇස්තමේන්තුව රු. '000
			පුනරාවර්තන වියදම්	234,906	244,175	257,140
			පුද්ගල පඩිතඩි	194,064	204,195	217,140
1001	22		වැටුප් හා වෙනත්	88,457	90,263	136,382
1002	22		අතිශාල හා නිවාඩු දින වැටුප්	872	1,000	800
1003	22		වෙනත් දීමනා	104,735	112,932	79,958
			ගමන් වියදම්	9,276	8,650	9,000
1101	22		දේශීය	9,276	8,650	9,000
			සැපයීම්	11,156	9,585	9,850
1201	22		ලිපි ද්‍රව්‍ය සහ කාර්යාලයේ අවශ්‍යතා	2,331	1,100	1,200
1202	22		ඉන්ධන	3,896	4,500	4,200
1203	22		ආහාරපාන හා නිල ඇඳුම්	35	160	50
1204	22		වෛද්‍ය සැපයීම්	4,050	3,200	4,000
1205	22		වෙනත්	844	625	400
			නඩත්තු වියදම්	13,831	13,720	13,770
1301	22		වාහන	6,670	6,700	6,000
1302	22		යන්ත්‍ර සහ යන්ත්‍රෝපකරණ	218	320	150
1303	22		ගොඩනැගිලි හා ඉදිකිරීම්	6,943	6,700	7,620
			සේවා	6,579	8,025	7,380
1402	22		කැපල් හා සන්නිවේදන	2,764	3,400	3,600
1403	22		විදුලිය හා ජලය	1,169	1,700	1,250
1404	22		බදු කුලී හා පළාත් පාලන ආයතන බදු	2,236	2,400	2,300
1409	22		වෙනත්	410	525	230
			මූලධන වියදම්	1,500	1,300	4,000
2001	23		මූලධන වත්කම්වල පුනරුත්ථාපනය හා වැඩිදියුණු කිරීම	1,000	1,000	2,000
			ගොඩනැගිලි හා ඉදිකිරීම්	1,000	1,000	2,000
2102	23		මූලධන වත්කම් අත්පත් කර ගැනීම	500	300	2,000
			ගෘහ භාණ්ඩ හා කාර්යාලයේ උපකරණ	500	300	2,000
			ව්‍යාපෘතියේ මුළු වියදම්	236,406	245,475	261,140

එන් ඩබ් පී 252 - සත්ව නිෂ්පාදන හා සෞඛ්‍ය දෙපාර්තමේන්තුව

ව්‍යාපෘති වියදම් මූල්‍යකරණය

මූල්‍යකරණය	2015	2016	2017
	සත්‍ය වියදම් රු. '000	ඇස්තමේන්තුව රු. '000	ඇස්තමේන්තුව රු. '000
විසර්ජන ප්‍රභූතිය			
22 පළාත් සභා අරමුදල - සාමූහික ප්‍රදානය සහ පැවරුණු ආදායම්	234,906	244,175	257,140
23 පළාත් සභා අරමුදල - උපමාන පාදක ප්‍රදානය සහ අනුරූපීය ප්‍රදානය	1,500	1,300	4,000
මුළු මූල්‍යකරණය	236,406	245,475	261,140

ව්‍යාපෘති සේවා නියුක්ති විස්තරය

තනතුර	2015	2016	2017
	සත්‍ය	ඇස්තමේන්තුව	ඇස්තමේන්තුව
ස්ථිර	392	418	415
ජ්‍යෙෂ්ඨ මට්ටම	47	48	48
තෘතීය මට්ටම	10	13	13
ද්විතීය මට්ටම	200	245	245
ප්‍රාථමික මට්ටම	135	112	109
තාවකාලික/අනියම්	45	57	56
ජ්‍යෙෂ්ඨ මට්ටම	-	-	-
තෘතීය මට්ටම	-	-	-
ද්විතීය මට්ටම	-	-	-
ප්‍රාථමික මට්ටම	45	57	56
එකතුව	437	475	471

වාර්ෂික මුදල් ප්‍රකාශය 2017
එන් ඩබ්ලිව් 252 - සත්ව නිෂ්පාදන හා සෞඛ්‍ය දෙපාර්තමේන්තුව

වැඩ සටහන - 45 පශු සම්පත් සංවර්ධනය
ව්‍යාපෘතිය - 04 අධ්‍යාපන හා පුහුණු

ව්‍යාපෘති විස්තරය

ව්‍යාපෘති අරමුණු

සත්ව පාලන ක්ෂේත්‍රයේ නියැලී සිටින සියළු තරාතිරම්වල අයගේ දැනුම හා කුසලතා වර්ධනය කිරීම කුලීන් සත්ව නිෂ්පාදන ප්‍රවර්ධනය කිරීම

කාර්ය ලැයිස්තුව

1. සත්ව පාලන පුහුණු මධ්‍යස්ථානය සහ ගොවිපල ආර්ථිකව ඵලදායීව පවත්වාගෙන යාම
2. ගොවීන්, පාසැල් දරුවන්, පාසැල් හැර යන්නවුන් සහ නිලධාරීන් පුහුණුව
3. සත්ව පාලන තොරතුරු සංවිද්‍යනය

	සහය 2015	ඇස්තමේන්තුව 2016	ඇස්තමේන්තුව 2017	පුරෝකථනය 2018	පුරෝකථනය 2019
1 කාර්ය මණ්ඩල යෙදවුම්	27	28	26	28	28
2 නිමැවුම් දර්ශක					
ආදර්ශ ගොවිපල ලාභදායීව පවත්වාගෙන යාම (වැය කළ මුදලට ලාභය)	5%	5%	5%	5%	5%
පුහුණු මධ්‍යස්ථානය ආදර්ශමයව පවත්වාගෙන යාම (ආදර්ශන)	5	5	5	5	5
ගොවි කණ්ඩායම් පුහුණුව - කණ්ඩායම් ගණන	54	38	150	150	160
- සහභාගී වූ සංඛ්‍යාව	1,230	970	2,500	2,500	2,550
සිසු කණ්ඩායම් පුහුණුව - පන්ති ගණන	54	38	150	150	160
- සහභාගී වූ සංඛ්‍යාව	973	509	2,000	2,000	2,050
සම්මන්ත්‍රණ/වැඩ මුළු පැවැත්වීම් - සම්මන්ත්‍රණ සංඛ්‍යාව	12	14	40	40	45
- සහභාගී වූ ගණන	439	445	800	800	950
නේවාසික පුහුණු පාඨමාලා පැවැත්වීම් (පාඨමාලා ගණන)	-	-	2	2	3
නිලධාරී පුහුණුව - දේශීය (පුහුණු කළ සංඛ්‍යාව)	1,303	783	1,400	1,450	1,500
- විදේශීය (පුහුණු කළ සංඛ්‍යාව)	-	-	5	5	5
සත්ව පාලන තොරතුරු සංවිද්‍යනය - මුද්‍රිත මාධ්‍ය (සංඛ්‍යාව)	-	-	10	10	10
- විද්‍යුත් මාධ්‍ය (සංඛ්‍යාව)	-	-	10	10	10

ව්‍යාපෘති පිරිවැය

පිරිවැය	2015 සහය විශදම රු. '000	2016 ඇස්තමේන්තුව රු. '000	2017 ඇස්තමේන්තුව රු. '000	2018 පුරෝකථනය රු. '000	2019 පුරෝකථනය රු. '000
පුනරාවර්තන වැය	18,052	16,053	16,540	17,367	18,235
පුද්ගල පඩිනඩි	11,345	10,358	10,840	11,382	11,951
වෙනත් පුනරාවර්තන	6,707	5,695	5,700	5,985	6,284
මූලධන වැය	250	200	400	420	441
ව්‍යාපෘති පිරිවැය	18,302	16,253	16,940	17,787	18,676

එන් ඩබ් පී 252 - සත්ව නිෂ්පාදන හා සෞඛ්‍ය දෙපාර්තමේන්තුව

වැඩ සටහන - 45 පශු සම්පත් සංවර්ධනය
ව්‍යාපෘතිය - 04 අධ්‍යාපන හා පුහුණු

වැය විෂය හා මූල්‍යකරණය අනුව ව්‍යාපෘති විෂය

වැය විෂය	අයිතමය	මූල්‍යකරණය	කාණ්ඩය / වැය විෂය / අයිතම විස්තරය	2015 සත්‍ය විෂය රු. '000	2016 අපේක්ෂිත රු. '000	2017 අපේක්ෂිත රු. '000
			පුනරාවර්තන විෂය	18,052	16,053	16,540
1001	22		සුද්ගල පඩිතැබී	11,345	10,358	10,840
1002	22		වැටුප් හා වේතන	4,351	3,943	5,788
1003	22		අතිකාල හා නිවාඩු දින වැටුප්	167	150	200
			වෙනත් දීමනා	6,827	6,265	4,852
1101	22		ගමන් විෂය	32	100	50
			දේශීය	32	100	50
1201	22		සැපයීම්	3,848	3,600	3,880
1202	22		ප්‍රී ප්‍රී ද්‍රව්‍ය සහ කාර්යාලයීය අවශ්‍යතා	220	250	250
1203	22		ඉන්ධන	258	250	280
1204	22		ආහාරපාන හා නිල ඇඳුම්	2,200	2,000	2,300
1205	22		වෛද්‍ය සැපයීම්	79	100	150
			වෙනත්	1,091	1,000	900
1301	22		නඩත්තු විෂය	2,426	1,525	1,350
1302	22		වාහන	273	350	400
1303	22		යන්ත්‍ර සහ යන්ත්‍රෝපකරණ	513	175	100
			ගොඩනැගිලි හා ඉදිකිරීම්	1,640	1,000	850
1402	22		සේවා	401	470	420
1403	22		කැපැල් හා සන්නිවේදන	62	70	80
1409	22		විදුලිය හා ජලය	239	300	260
			වෙනත්	100	100	80
			මූලධන විෂය	250	200	400
2102	23		මූලධන වත්කම් අත්පත් කර ගැනීම්	250	200	400
			ගෘහ භාණ්ඩ හා කාර්යාලයීය උපකරණ	250	200	400
			ව්‍යාපෘතියේ මුළු විෂය	18,302	16,253	16,940

එක් ඛනි සී 252 - සත්ව නිෂ්පාදන හා සෞඛ්‍ය දෙපාර්තමේන්තුව

		ව්‍යාපෘති විෂයේ මූල්‍යකරණය			
		2015	2016	2017	
		සත්‍ය විෂය මුදල්, '000	අර්ථකථන මුදල්, '000	අර්ථකථන මුදල්, '000	
විකර්ෂක ප්‍රදානය					
22	පළාත් සභා අරමුදල - සාමූහික ප්‍රදානය හා පැවරුණු ආදායම්	18,052	16,053	16,540	
23	පළාත් සභා අරමුදල - උපමාන පාදක ප්‍රදානය සහ අනුරූපීය ප්‍රදානය	250	200	400	
මුළු මූල්‍යකරණය		18,302	16,253	16,940	

ව්‍යාපෘති සේවා නිලධාරීන් විස්තරය

ස්ථර	කාණ්ඩ	2015	2016	2017
		සාමාන්‍ය	අර්ථකථන	අර්ථකථන
ස්ථර	ප්‍රධාන ධන මධ්‍යම	14	14	14
	කාර්ය මණ්ඩල	-	-	-
	ද්‍රවණ මධ්‍යම	5	4	4
	ප්‍රාදේශීය මධ්‍යම	9	10	10
	සාමාන්‍ය/අධ්‍යක්ෂ	5	12	12
	ප්‍රධාන ධන මධ්‍යම	-	-	-
	කාර්ය මණ්ඩල	-	-	-
	ද්‍රවණ මධ්‍යම	-	-	-
	ප්‍රාදේශීය මධ්‍යම	5	12	12
එකතුව		19	26	26

වාර්ෂික මුදල් ප්‍රකාශය 2017
එන් ඩබ් පී 253 - වාර්ෂික දෙපාර්තමේන්තුව

මෙහෙවර

වයඹ පළාතේ මධ්‍ය පරිමාණ වාර්ෂික සහ ග්‍රාමීය වාර්ෂිකවල සුරක්ෂිත බවත්, එවායින් නිසි පල ප්‍රයෝජන ගොවි ජනතාවට ලබා ගැනීමට හැකිවන පරිදි ඉදිකිරීම්, මෙහෙයුම් හා නඩත්තු කටයුතු ඉටු කිරීම සහ ඒ සඳහා වාරි කළමනාකරණ කමිටු යක්ෂිමත් කිරීම

ප්‍රධාන කාර්යයන්

වයඹ පළාතේ මධ්‍ය පරිමාණ වාර්ෂික සහ ග්‍රාමීය වාර්ෂිකවල ඉදිකිරීම්, පුනරුත්ථාපනය, වැඩි දියුණු කිරීම්, තිරසාර නඩත්තුව, ජල කළමනාකරණය, සීමා මායිම් නිර්ණය හා සුරක්ෂිත කිරීම,

ආක්‍රමණික ජලජ ශාඛ කළමනාකරණය සාධනීය ලෙස ඉටු කර ගැනීමට වාරි කළමනාකරණ කමිටු පිහිටුවීම සහ යක්ෂිමත් කිරීමත්, ඊට අදාළ වත්තාවු වාරි ඉංජිනේරු කාර්යයන් සම්බන්ධව උපදේශණ, පර්යේෂණ, පුහුණු සේවාවන් සැපයීම සහ වාරි කළමනාකරණ තොරතුරු පද්ධතිය පවත්වා ගැනීම

අත්තිකාරම් ගිණුම්

	2015 සත්‍ය සීමාව රු. '000	2016 ඇස්තමේන්තුව රු. '000	2017 ඇස්තමේන්තුව රු. '000
පළාත් රාජ්‍ය නිලධාරීන්ට අත්තිකාරම්			
උපරිම වියදම් සීමාව	3,557	8,000	5,000
අවම ලැබීම් සීමාව	881	600	1,500
උපරිම හරයේ සීමාව	2,675	26,000	8,000

වැඩ සටහන් සහ ව්‍යාපෘති අනුව වියදම් සාරාංශය

වැඩ සටහන් / ව්‍යාපෘති නාමය	2015 සත්‍ය වියදම රු. '000	2016 ඇස්තමේන්තුව රු. '000	2017 ඇස්තමේන්තුව රු. '000	2018 පුරෝකථනය රු. '000	2019 පුරෝකථනය රු. '000
සුකරාවර්තන වියදම්	32,364	67,325	69,837	73,329	76,995
03 පළාත් පරිපාලනය	9,198	16,656	21,068	22,121	23,227
02 සාමාන්‍ය පරිපාලනය	9,198	16,656	21,068	22,121	23,227
44 කෘෂිකාර්මික සංවර්ධනය	23,166	50,669	48,769	51,207	53,768
03 කෘෂිකාර්ම සංවර්ධනය හා ව්‍යාපෘති සේවා	23,166	50,669	48,769	51,207	53,768
මූලධන වියදම්	-	1,000	1,000	1,050	1,103
03 පළාත් පරිපාලනය	-	1,000	1,000	1,050	1,103
02 සාමාන්‍ය පරිපාලනය	-	1,000	1,000	1,050	1,103
මුළු වියදම්	32,364	68,325	70,837	74,379	78,098
03 පළාත් පරිපාලනය	9,198	17,656	22,068	23,171	24,330
02 සාමාන්‍ය පරිපාලනය	9,198	17,656	22,068	23,171	24,330
44 කෘෂිකාර්මික සංවර්ධනය	23,166	50,669	48,769	51,207	53,768
03 කෘෂිකාර්ම සංවර්ධනය හා ව්‍යාපෘති සේවා	23,166	50,669	48,769	51,207	53,768

වාර්ෂික මුදල් ප්‍රකාශය 2017
එන් ඩබ් ජී 253 - වාර්තාදායක දෙපාර්තමේන්තුව

කාණ්ඩය අනුව වියදම් සාරාංශය

කාණ්ඩය	2015	2016	2017
	සකාය වියදම් රු. '000	ඇස්තමේන්තුව රු. '000	ඇස්තමේන්තුව රු. '000
පුනරාවර්තන වියදම්	32,364	67,325	69,837
පුද්ගල පඩිපඩි	19,733	50,545	51,787
ගමන් වියදම්	899	2,400	2,150
සැපයීම්	2,188	3,100	3,200
නඩත්තු වියදම්	9,159	8,600	9,850
සේවා	385	2,680	2,850
මූලධන වියදම්	-	1,000	1,000
මූලධන වත්කම් අත්පත් කරගැනීම	-	1,000	1,000
මුළු වියදම්	32,364	68,325	70,837

මූල්‍යකරණය	2015	2016	2017
	සකාය වියදම් රු. '000	ඇස්තමේන්තුව රු. '000	ඇස්තමේන්තුව රු. '000
විසර්ජන ප්‍රඥප්තිය			
22 පළාත් සභා අරමුදල - සාමූහික ප්‍රදානය සහ පැවරුණු ආදායම්	32,364	67,325	69,837
23 පළාත් සභා අරමුදල - උපමාන පාදක ප්‍රදානය සහ අනුරූපීක ප්‍රදානය	-	1,000	1,000
මුළු මූල්‍යකරණය	32,364	68,325	70,837

ශීර්ෂ සේවා නියුක්ති විස්තරය

තනතුර	2015	2016	2017
	සකාය	ඇස්තමේන්තුව	ඇස්තමේන්තුව
ස්ථීර	52	119	119
ජ්‍යෙෂ්ඨ මට්ටම	3	3	4
තෘතීය මට්ටම	5	6	8
ද්විතීය මට්ටම	24	81	87
ප්‍රාථමික මට්ටම	20	29	20
කාලකාලීන/අතීත	-	-	-
ජ්‍යෙෂ්ඨ මට්ටම	-	-	-
තෘතීය මට්ටම	-	-	-
ද්විතීය මට්ටම	-	-	-
ප්‍රාථමික මට්ටම	-	-	-
එකතුව	52	119	119

වාර්ෂික මුදල් ප්‍රකාශය 2017
එන් ඩබ් පී 253 - වාර්ෂික දෙපාර්තමේන්තුව

වැඩ සටහන - 03 පළාත් පරිපාලනය
ව්‍යාපෘතිය - 02 සාමාන්‍ය පරිපාලනය

ව්‍යාපෘති විස්තරය

ව්‍යාපෘති අරමුණු

මානව සම්පත් කළමනාකරණය සහ සංවර්ධනය, දෙපාර්තමේන්තුවේ පළාත් කාර්යාලය හා දිස්ත්‍රික් කාර්යාල සහ වාර්ෂික අධිකාරී කාර්යාලවල කාර්යයන් සම්බන්ධීකරණය අධීක්ෂණය හා සමාලෝචනය සහ පසු විපරම

කාර්ය ලැයිස්තුව

1. සාමාන්‍ය පරිපාලනය හා ආයතනික කටයුතු
2. දෙපාර්තමේන්තුවේ දිස්ත්‍රික් කාර්යාල හා වාර්ෂික අධිකාරී කාර්යාල පරිපාලනය, අධීක්ෂණය හා මෙහෙයවීම
3. ඉදිකිරීම් ක්ෂේත්‍රය සඳහා ලබා දෙන අරමුදල් හා වෙනත් අරමුදල් නිසි පරිදි කළමනාකරණය කිරීම හා පලදායී නිමැවුම් සහ වාර්තාකරණය
4. වයඹ වාර්ෂික නිර්සාර නඩත්තු අරමුදල පරිපාලනය, කළමනාකරණය සහ පාලනය කළමනාකරණ මණ්ඩලය මගින් මෙහෙයවීම
5. වාර් ව්‍යාපාරවලට සම්බන්ධ රාජ්‍ය හා වෙනත් සංවිධාන සමඟ මනා සම්බන්ධතාවයෙන් කටයුතු කිරීම
6. පළාත් රාජ්‍ය නිලධාරීන්ගේ අත්තිකාරම් ගිණුම් පවත්වාගෙන යාම හා ගිණුම් කටයුතු

	සහ 2015	ඇස්තමේන්තුව 2016	ඇස්තමේන්තුව 2017	පුරෝකථනය 2018	පුරෝකථනය 2019
1 කාර්ය මණ්ඩල සේදවුම්	12	24	34	34	34
2 නිමැවුම් දර්ශක					
නිර්සාර නඩත්තුව සඳහා කලා කරන වාර් ව්‍යාපාර	474	1,000	1,500	2,000	2,500
සම්බන්ධීකරණ ව්‍යාපෘති සංඛ්‍යාව	600	1,000	1,500	2,000	2,500
සම්බන්ධීකරණ වාර් කළමනාකරණ සංවර්ධන කමිටු සංඛ්‍යාව	600	1,000	1,500	2,000	2,500
සම්බන්ධීකරණ පළාත් වාර්ෂික කමිටු සංඛ්‍යාව	1	1	1	1	1
ඉදිරිපත් කරණ ලද මූල්‍ය වාර්තා ගණන	24	48	48	48	48
පිළිතුරු සැපයූ විගණන විමසුම් සංඛ්‍යාව	4	-	4	4	4
අපේක්ෂිත ප්‍රගති වාර්තා	6	12	12	12	12
අපේක්ෂිත අවසන් ගිණුම් වාර්තා	1	1	1	1	1
3. කාර්යක්ෂමතා දර්ශක කළමනාකරණය හා පරිපාලනය	100%	100%	100%	100%	100%

ව්‍යාපෘති පිරිවැය

පිරිවැය	2015 සහ රු. '000	2016 ඇස්තමේන්තුව රු. '000	2017 ඇස්තමේන්තුව රු. '000	2018 පුරෝකථනය රු. '000	2019 පුරෝකථනය රු. '000
පුනරාවර්තන වැය	9,198	16,656	21,068	22,121	23,227
පුද්ගල පඩිනඩි	5,813	13,265	17,268	18,131	19,038
වෙනත් පුනරාවර්තන	3,385	3,391	3,800	3,990	4,190
මූලධන වැය	-	1,000	1,000	1,050	1,103
ව්‍යාපෘති පිරිවැය	9,198	17,656	22,068	23,171	24,330

වාර්ෂික මුදල් ප්‍රකාශය 2017
එන් ඩබ් පී 253 - වාර්ෂික දෙපාර්තමේන්තුව

වැඩ සටහන - 03 පළාත් පරිපාලනය
ව්‍යාපෘතිය - 02 සාමාන්‍ය පරිපාලනය

වැය විෂය හා මූල්‍යකරණය අනුව ව්‍යාපෘති වියදම

වැය විෂය	අයිතමය	මූල්‍යකරණය	කාණ්ඩය / වැය විෂය / අයිතම විස්තරය	2015 සත්‍ය වියදම රු. '000	2016 ඇස්තමේන්තුව රු. '000	2017 ඇස්තමේන්තුව රු. '000
			පුනරාවර්තන වියදම	9,198	16,656	21,068
1001	22		පුද්ගල පවිතැනි	5,813	13,265	17,268
1002	22		වැටුප් හා වේතන	2,655	5,727	11,187
1003	22		අතිකාල හා නිවාඩු දින වැටුප්	516	1,000	400
			වෙනත් දීමනා	2,642	6,538	5,681
1101	22		ගමන් වියදම්	485	400	600
			දේශීය	485	400	600
1201	22		කැපීම්	1,324	1,300	1,400
1202	22		ලිපි ද්‍රව්‍ය සහ කාර්යාලයේ අවශ්‍යතා	399	400	500
1205	22		ඉන්ධන	900	800	900
			වෙනත්	25	100	-
1301	22		නඩත්තු වියදම්	1,318	1,100	1,150
1302	22		වාහන	1,169	900	1,000
1303	22		යන්ත්‍ර සහ යන්ත්‍රෝපකරණ	149	100	150
			ගොඩනැගිලි හා ඉදිකිරීම්	-	100	-
1402	22		සේවා	258	591	650
1403	22		කැපැල් හා සන්නිවේදන	199	300	300
1409	22		විදුලිය හා ජලය	-	191	200
			වෙනත්	59	100	150
			මූලධන වියදම්	-	1,000	1,000
2102	23		මූලධන වත්කම් අත්පත් කර ගැනීම	-	1,000	1,000
			ගෘහ භාණ්ඩ හා කාර්යාලයේ උපකරණ	-	1,000	1,000
			ව්‍යාපෘතියේ මුළු වියදම	9,198	17,656	22,068

ව්‍යාපෘති වියදම් මූල්‍යකරණය

මූල්‍යකරණය	2015 සත්‍ය වියදම රු. '000	2016 ඇස්තමේන්තුව රු. '000	2017 ඇස්තමේන්තුව රු. '000
විධාර්ථන ප්‍රභේදනය			
22 පළාත් සභා අරමුදල - සාමූහික ප්‍රදානය සහ පැවරුණු ආදායම්	9,198	16,656	21,068
23 පළාත් සභා අරමුදල - උපමාන පාදක ප්‍රදානය සහ අනුරූපිත ප්‍රදානය	-	1,000	1,000
මුළු මූල්‍යකරණය	9,198	17,656	22,068

ව්‍යාපෘති සේවා නියුක්ති විස්තරය

කනතුර	2015 සත්‍ය	2016 ඇස්තමේන්තුව	2017 ඇස්තමේන්තුව
සේවර			
ජ්‍යෙෂ්ඨ මට්ටම	12	24	34
තෘතීය මට්ටම	1	1	2
ද්විතීය මට්ටම	1	2	5
ඒකමට්ටම	6	17	21
ප්‍රාථමික මට්ටම	4	4	6
තාවකාලික/අතීයම්			
ජ්‍යෙෂ්ඨ මට්ටම	-	-	-
තෘතීය මට්ටම	-	-	-
ද්විතීය මට්ටම	-	-	-
ඒකමට්ටම	-	-	-
ප්‍රාථමික මට්ටම	-	-	-
එකතුව	12	24	34

වාර්ෂික මුදල් ප්‍රකාශය 2017
එන් ඩබ් පී 253 - වාර්ෂික දෙපාර්තමේන්තුව

වැඩ සටහන - 43 වාර්ෂික හා ජල කළමනාකරණය
ව්‍යාපෘතිය - 03 වාර්ෂික සංවර්ධනය

ව්‍යාපෘති විස්තරය

ව්‍යාපෘති අරමුණු

වයඹ පළාතේ මධ්‍ය පරිමාණ සහ ග්‍රාමීය වාරිකාර්මයේ සුරක්ෂිතව පවත්වා ගැනීම සඳහා ඒවායේ නිසි ඵල ප්‍රයෝජන ගොඩ ජනනාවට ලබා දීමට සැකි වන පරිදි ඉදි කිරීම්, ප්‍රතිසංස්කරණ සහ අළුත්වැඩියාවන් කටයුතු, තිරසාර නඩත්තුව, ජල කළමනාකරණය, සීමා මායිම් කිරීමේ කිරීම සහ සුරක්ෂිත කිරීම මෙන්ම ආනුමාණික ජලය ගබඩා කළමනාකරණය ප්‍රගත්ව ලෙස පවත්වා ගැනීම

කාර්ය ලැයිස්තුව

1. වයඹ පළාත් වාරිකාර්ම කමිටුව පිහිටුවීම
2. වාරිකළමනාකරණ හා සංවර්ධන කමිටු සහ වාරි පද්ධති කළමනාකරණ හා සංවර්ධන කමිටු පිහිටුවීම
3. වගා කටයුතු සඳහා වාරි කාක්ෂණය ලබාදීම
4. වයඹ පළාත් වාරි මාර්ග තිරසාර නඩත්තු අරමුදල කළමනාකරණය
5. වාරි පද්ධතියේ තිරසාර සංවර්ධනයට අදාළ කටයුතු සම්පාදනය කිරීම
6. වාරිකාර්ම පිළිබඳ කොරකුරු පද්ධතියක් පවත්වා ගැනීම

	සහය 2015	අත්කමෙන්තුව 2016	අත්කමෙන්තුව 2017	පුරෝකථනය 2018	පුරෝකථනය 2019
1 කාර්ය මණ්ඩල යෙදවුම්	40	95	85	85	85
2 නිමැවුම් දර්ශක					
තිරසාර නඩත්තු අරමුදල හා උප රී-ඉණුම් කළමනාකරණය, දැක් වාරිකාර්ම නඩත්තු ඇස්තමේන්තු පිළියෙල කිරීම, හාර කැටුම් පත් කිරීම හා පරිපාලනය	500	1,000	1,500	2,000	2,500
වාරි ව්‍යාපාරවල ප්‍රතිසංස්කරණ කටයුතු (ව්‍යාපාර)	50	100	200	300	400
කෘෂි කාර්මික ග්‍රාමීය මාර්ග ව්‍යාපාරවල ප්‍රතිසංස්කරණ කටයුතු (කි.මී.)	250	500	1,000	1,000	1,000
වාරි කළමනාකරණ සංවර්ධන කමිටු උපදේශණ ක්‍රියාත්මක කිරීම	500	1,000	1,500	2,000	2,500
වාරි පද්ධති කළමනාකරණ හා සංවර්ධන කමිටු උපදේශණ ව්‍යාපෘති කිරීම	500	1,000	1,500	2,000	2,500
වාරි පද්ධතියේ තිරසාර සංවර්ධනයට අදාළ කටයුතු	25	50	100	150	200
ඉදිරිපත් කරන මූල්‍ය වාර්තා ගණන	24	48	48	48	48
පිළිතුරු සැපයූ විගණන විමසුම්	-	-	4	4	4
අපේක්ෂිත ප්‍රගති වාර්තා	6	12	12	12	12
අපේක්ෂිත අවසන් රී-ඉණුම් වාර්තා	1	1	1	1	1
4. කාර්යක්ෂමතා දර්ශක					
කළමනාකරණය හා පරිපාලනය	100%	100%	100%	100%	100%

ව්‍යාපෘති පිරිවැය

පිරිවැය	2015	2016	2017	2018	2019
	සහය වියදම් රු. '000	අත්කමෙන්තුව රු. '000	අත්කමෙන්තුව රු. '000	පුරෝකථනය රු. '000	පුරෝකථනය රු. '000
පුනරාවර්තන වැය	23,166	50,669	48,769	51,207	53,768
පුද්ගල පඩිනඩි	13,920	37,280	34,519	36,245	38,057
වෙනත් පුනරාවර්තන	9,246	13,389	14,250	14,963	15,711
මූලධන වැය	-	-	-	-	-
ව්‍යාපෘති පිරිවැය	23,166	50,669	48,769	51,207	53,768

වාර්ෂික මුදල් ප්‍රකාශය 2017
එන් ඩබ් පී 253 - වාර්ෂික දෙපාර්තමේන්තුව

වැඩ සටහන - 43 වාර්ෂික හා ජල කළමනාකරණය
ව්‍යාපෘතිය - 03 වාර්ෂික සංවර්ධනය

වැය විෂය හා මූල්‍යකරණය අනුව ව්‍යාපෘති විෂද්‍රව

වැය විෂය	අයිතමය	මූල්‍යකරණය	කාණ්ඩය / වැය විෂය / අයිතම විස්තරය	2015	2016	2017
				සහය විෂද්‍රව රු. '000	ඇස්තමේන්තුව රු. '000	ඇස්තමේන්තුව රු. '000
			පුනරාවර්තන විෂද්‍රව	23,166	50,669	48,769
			පුද්ගල පඩිතන	13,920	37,280	34,519
1001		22	වැටුප් හා වෙනත්	7,257	15,964	21,302
1002		22	අතිකාල හා නිවාඩු දින වැටුප්	200	600	400
1003		22	වෙනත් දීමනා	6,463	20,716	12,817
			ගමන් විෂද්‍රව	414	2,000	1,550
1101		22	දේශීය	414	2,000	1,550
			සැපයීම	864	1,800	1,800
1201		22	ලිපි ද්‍රව්‍ය සහ කාර්යාලයේ අවශ්‍යතා	564	700	800
1202		22	ඉන්ධන	300	1,000	1,000
1205		22	වෙනත්	-	100	-
			කඩක්ෂු විෂද්‍රව	7,841	7,500	8,700
1301		22	වාහන	1,130	1,000	1,100
1302		22	යන්ත්‍ර සහ යන්ත්‍රෝපකරණ	64	200	100
1303		22	තොඩනැගිලි හා ඉදිකිරීම්	-	-	100
1303	i	22	තොඩනැගිලි හා ඉදිකිරීම් - වාර්ෂික සංවර්ධනය	6,647	6,300	7,400
			සේවා	127	2,089	2,200
1401		22	ප්‍රවාහන	-	695	800
1402		22	තැපැල් හා සන්නිවේදන	50	400	300
1403		22	විදුලිය හා ජලය	9	300	200
1404		22	බදු කුලී හා පළාත් පාලන ආයතන බදු	-	480	800
1409		22	වෙනත්	68	214	100
ව්‍යාපෘතියේ මුළු විෂද්‍රව				23,166	50,669	48,769

ව්‍යාපෘති විෂද්‍රව මූල්‍යකරණය

මූල්‍යකරණය	2015 සහය විෂද්‍රව රු. '000	2016 ඇස්තමේන්තුව රු. '000	2017 ඇස්තමේන්තුව රු. '000
විසර්ජන ප්‍රඥප්තිය 22 පළාත් සභා අරමුදල - සාමූහික ප්‍රදානය සහ පැවරුණු ආදායම්	23,166	50,669	48,769
මුළු මූල්‍යකරණය	23,166	50,669	48,769

ව්‍යාපෘති සේවා නියුක්ති විස්තරය

තනතුර	2015 සහය	2016 ඇස්තමේන්තුව	2017 ඇස්තමේන්තුව
ස්ථිර	40	95	85
ජ්‍යෙෂ්ඨ මට්ටම	2	2	2
තෘතීය මට්ටම	4	4	3
ද්විතීය මට්ටම	18	64	66
ප්‍රාථමික මට්ටම	16	25	14
තාවකාලික/අතීත	-	-	-
ජ්‍යෙෂ්ඨ මට්ටම	-	-	-
තෘතීය මට්ටම	-	-	-
ද්විතීය මට්ටම	-	-	-
ප්‍රාථමික මට්ටම	-	-	-
එකතුව	40	95	85

එන් ඩබ්ලිව් 254 - ඉඩම් කොමසාරිස් දෙපාර්තමේන්තුව

මෙහෙවර

වයඹ ජනතාවගේ ජීවන කන්වය උසස් කරනු පිණිස මනා කළමනාකාරිත්වයකින් යුතුව ජනතාව හා විවිධ ආයතන සඳහා රජයේ ඉඩම් විවිලිත්ව ලබා දීම

ප්‍රධාන කාර්යයන්

විවිධ ආර්ථික හා සමාජීය කාර්යයන් සඳහා රජයේ ඉඩම් ලබා දීම
 රජයේ ඉඩම් ලාභීන්ගේ අයිතිවාසිකම් හා හිමිකම් ආරක්ෂා කිරීම සඳහා කිසිමය වශයෙන් පැවරී ඇති බලතල ක්‍රියාත්මක කිරීම
 රජයේ ඉඩම් රාජකාරිවල ඉටු කිරීමේදී පැන නගින ගැටළු සඳහා ප්‍රාදේශීය ලේකම්වරුන්ට අවශ්‍ය උපදෙස් ලබාදීම
 ඉඩම් රාජකාරිවල කියුතු සියළුම රාජ්‍ය නිලධාරීන් සඳහා පුහුණු වැඩ සටහන් පැවැත්වීම
 රජයේ ඉඩම් ලාභීන්ගේ හිමිකම් තහවුරු කිරීම පිණිස දීමනා පත්‍ර සැකසීමට අදාළ කාර්යයන් කිරීම
 මනා ඉඩම් කළමනාකරණය සඳහා අවශ්‍ය වන ඉඩම් පරිහරණ සැලසුම් සකස් කිරීමට අදාළ කාර්යයන් සඳහා සහායවීම
 වයඹ පළාත තුළ ඉඩම් බදු එකතු කිරීමට අදාළ කාර්යයන් ක්‍රියාත්මක කිරීම
 ඉඩම් බලපත්‍ර ලබාදීමට අදාළ කටයුතු

අත්තිකාරම් හි මුද්‍රා

	2015 සත්‍ය වියදම් රු. '000	2016 ඇස්තමේන්තුව රු. '000	2017 ඇස්තමේන්තුව රු. '000
පළාත් රාජ්‍ය නිලධාරීන්ට අත්තිකාරම්			
උපරිම වියදම් සීමාව	5,212	7,500	6,000
අවම ලැබීම් සීමාව	6,054	4,500	4,000
උපරිම පරිච්ඡේද සීමාව	16,081	30,000	22,000

වැඩ සටහන් සහ ව්‍යාපෘති අනුව වියදම් සාරාංශය

වැඩ සටහන් / ව්‍යාපෘති නාමය	2015 සත්‍ය වියදම් රු. '000	2016 ඇස්තමේන්තුව රු. '000	2017 ඇස්තමේන්තුව රු. '000	2018 ප්‍රචෝකිතය රු. '000	2019 ප්‍රචෝකිතය රු. '000
පුනරාවර්තන වියදම්	95,409	95,581	95,593	100,373	105,391
03 පළාත් පරිපාලනය	12,249	11,958	11,805	12,395	13,015
02 සාමාන්‍ය පරිපාලනය	12,249	11,958	11,805	12,395	13,015
40 ඉඩම් පරිපාලනය හා සංවර්ධනය	83,160	83,623	83,788	87,977	92,376
03 ඉඩම් කටයුතු	83,160	83,623	83,788	87,977	92,376
මූලධන වියදම්	600	400	500	525	551
03 පළාත් පරිපාලනය	600	400	500	525	551
02 සාමාන්‍ය පරිපාලනය	600	400	500	525	551
මුළු වියදම්	96,009	95,981	96,093	100,898	105,943
03 පළාත් පරිපාලනය	12,849	12,358	12,305	12,920	13,566
02 සාමාන්‍ය පරිපාලනය	12,849	12,358	12,305	12,920	13,566
40 ඉඩම් පරිපාලනය හා සංවර්ධනය	83,160	83,623	83,788	87,977	92,376
03 ඉඩම් කටයුතු	83,160	83,623	83,788	87,977	92,376

වාර්ෂික මුදල් ප්‍රකාශය 2017
එන් ඩබ් පී 254 - ඉඩම් කොමසාරිස් දෙපාර්තමේන්තුව

කාණ්ඩය අනුව විෂදම් සාරාංශය

කාණ්ඩය	2015	2016	2017
	සත්‍ය විෂදම් රු. '000	ඇස්තමේන්තුව රු. '000	ඇස්තමේන්තුව රු. '000
පුනරාවර්තන විෂදම්	95,409	95,581	95,593
පුද්ගල පඩිනඩි	83,823	84,308	83,793
ගමන් විෂදම්	4,747	4,765	4,780
සැපයීම්	2,484	2,505	2,370
නඩත්තු විෂදම්	1,768	1,365	1,900
සේවා	2,587	2,638	2,750
මූලධන විෂදම්	600	400	500
මූලධන වත්කම්වල පුනරුත්ථාපනය හා වැඩිදියුණු කිරීම	-	-	-
මූලධන වත්කම් අත්පත් කරගැනීම	600	400	500
මුළු විෂදම්	96,009	95,981	96,093

මූල්‍යකරණය	2015	2016	2017
	සත්‍ය විෂදම් රු. '000	ඇස්තමේන්තුව රු. '000	ඇස්තමේන්තුව රු. '000
විසර්ජන ප්‍රදේශනිය			
22 පළාත් සභා අරමුදල - සාමූහික ප්‍රදානය සහ පැවරුණු ආදායම්	95,409	95,581	95,593
23 පළාත් සභා අරමුදල - උපමාන පාදක ප්‍රදානය සහ අනුරූපිත ප්‍රදානය	600	400	500
මුළු මූල්‍යකරණය	96,009	95,981	96,093

ශීර්ෂ සේවා නියුක්ති විස්තරය

තනතුර	2015	2016	2017
	සත්‍ය	ඇස්තමේන්තුව	ඇස්තමේන්තුව
සේවර	172	173	171
ජ්‍යෙෂ්ඨ මට්ටම	9	7	12
තෘතීය මට්ටම	4	2	7
ද්විතීය මට්ටම	118	121	111
ප්‍රාථමික මට්ටම	41	43	41
තාවකාලික/අනියම්	-	-	-
ජ්‍යෙෂ්ඨ මට්ටම	-	-	-
තෘතීය මට්ටම	-	-	-
ද්විතීය මට්ටම	-	-	-
ප්‍රාථමික මට්ටම	-	-	-
එකතුව	172	173	171

වාර්ෂික මුදල් ප්‍රකාශය 2017
 එන් ඩබ් පී 254 - ඉඩම් කොමසාරිස් දෙපාර්තමේන්තුව

වැඩ සටහන - 03 පළාත් පරිපාලනය
 ව්‍යාපෘතිය - 02 සාමාන්‍ය පරිපාලනය

ව්‍යාපෘති විස්තරය

ව්‍යාපෘති අරමුණු

කාර්යාලයේ පාලනය, මූල්‍ය හා ආයතනික කටයුතු මැනවින් සැලසුම් කොට පවත්වාගෙන යාම

කාර්ය ලැයිස්තුව

1. කාර්ය මණ්ඩල පෞද්ගලික ලිපිගොනු හා විෂය බද්ධ ලිපිගොනු නඩත්තු
2. වාර්ෂික ඇස්තමේන්තු පිළියෙල කිරීම
3. කාලිතව පිළියෙල කළයුතු මූල්‍ය වාර්තා සකස් කිරීම
4. වාර්ෂික ව්‍යවස්ථා ගිණුම්, ආදායම් ගිණුම් හා අත්තිකාරම් ගිණුම් සකස් කිරීම
5. මූල්‍ය කටයුතු වලට අදාළ අනෙකුත් ලේඛණ නඩත්තු කිරීම

	සහ 2015	ඇස්තමේන්තුව 2016	ඇස්තමේන්තුව 2017	පුරෝකථනය 2018	පුරෝකථනය 2019
1 කාර්ය මණ්ඩල සේදවුම්	14	16	16	16	16
2 නිමැවුම් දර්ශක					
ඉදිරිපත් කරන ලද මූල්‍ය වාර්තා ගණන	5	5	5	5	5
පිළිතුරු සැපයූ විගණන විමසුම් සංඛ්‍යාව	8	7	5	5	5
පවත්වාගෙන යන ලද පෞද්ගලික ලිපි ගොනු සංඛ්‍යාව	172	173	180	180	180

ව්‍යාපෘති පිරිවැය

පිරිවැය	2015 සහ රු. '000	2016 ඇස්තමේන්තුව රු. '000	2017 ඇස්තමේන්තුව රු. '000	2018 පුරෝකථනය රු. '000	2019 පුරෝකථනය රු. '000
පුනරාවර්තන වැය	12,249	11,958	11,805	12,395	13,015
පුද්ගල පටිනඬි	7,644	7,795	7,505	7,880	8,274
වෙනත් පුනරාවර්තන	4,605	4,163	4,300	4,515	4,741
මූලධන වැය	600	400	500	525	551
ව්‍යාපෘති පිරිවැය	12,849	12,358	12,305	12,920	13,566

වාර්ෂික මුදල් ප්‍රකාශය 2017
එන් ඩබ්ලිව් පී 254 - ඉඩම් කොමසාරිස් දෙපාර්තමේන්තුව

වැඩ සටහන - 03 පළාත් පරිපාලනය
ව්‍යාපෘතිය - 02 සාමාන්‍ය පරිපාලනය

වැය විෂය හා මූල්‍යකරණය අනුව ව්‍යාපෘති විස්තර

වැය විෂය	අයිතමය	මූල්‍යකරණය	කාණ්ඩය / වැය විෂය / අයිතම විස්තරය	2015 සත්‍ය විශදම රු. '000	2016 අදාළවූ මෙහෙයුම් රු. '000	2017 අදාළවූ මෙහෙයුම් රු. '000
			පුනරාවර්තන විශදම	12,249	11,958	11,805
1001		22	පුද්ගල පඩිතැන්	7,644	7,795	7,505
1002		22	වැටුප් හා වේතන	3,291	3,267	4,308
1003		22	අතිකාල හා නිරාවැදී ඇති වැටුප්	315	315	320
			වෙනත් දීමනා	4,038	4,213	2,877
1101		22	තමන් විශදම	69	90	80
			දේශීය	69	90	80
			සැපයීම්	1,468	1,365	1,070
1201		22	ලිපි ද්‍රව්‍ය සහ කාර්යාලයේ අවශ්‍යතා	933	750	500
1202		22	ඉන්ධන	521	600	550
1203		22	ආහාරපාන හා නිල ඇඳුම්	14	15	20
			නඩත්තු විශදම	1,068	665	1,000
1301		22	වාහන	524	400	500
1302		22	යන්ත්‍ර සහ යන්ත්‍රෝපකරණ	146	165	200
1303		22	ගොඩනැගිලි හා ඉදිකිරීම්	398	100	300
			සේවා	2,000	2,043	2,150
1402		22	කැපුම් හා සන්නිවේදන	621	485	650
1403		22	විදුලි සැලසුම් හා පලය	990	1,300	1,200
1409		22	වෙනත්	389	258	300
			මූල්‍යකරණ විශදම	600	400	500
			මූල්‍යකරණ විස්තරයක් අත්පත් කර ගැනීම	600	400	500
2102		23	ගෘහ සාංග්‍රහණ හා කාර්යාලයේ උපකරණ	600	400	500
			ව්‍යාපෘතියේ මුළු විශදම	12,849	12,358	12,305

ව්‍යාපෘති විශදම මූල්‍යකරණය

මූල්‍යකරණය	2015 සත්‍ය විශදම රු. '000	2016 අදාළවූ මෙහෙයුම් රු. '000	2017 අදාළවූ මෙහෙයුම් රු. '000
විසර්ජන ප්‍රදේශය			
22 පළාත් සභා අරමුදල - සාමූහික ප්‍රදානය සහ පැවරුණු ආදායම්	12,249	11,958	11,805
23 පළාත් සභා අරමුදල - උපමාන පාදක ප්‍රදානය සහ අනුරූපික ප්‍රදානය	600	400	500
මුළු මූල්‍යකරණය	12,849	12,358	12,305

ව්‍යාපෘති සේවා නියුක්ති විස්තරය

තනතුර	2015 සත්‍ය	2016 අදාළවූ මෙහෙයුම්	2017 අදාළවූ මෙහෙයුම්
ස්ථිර	14	14	15
ජ්‍යෙෂ්ඨ මට්ටම	2	1	2
තෘතීය මට්ටම	1	1	1
ද්විතීය මට්ටම	8	7	7
ප්‍රාථමික මට්ටම	3	5	5
තාවකාලික/අතීත	-	-	-
ජ්‍යෙෂ්ඨ මට්ටම	-	-	-
තෘතීය මට්ටම	-	-	-
ද්විතීය මට්ටම	-	-	-
ප්‍රාථමික මට්ටම	-	-	-
එකතුව	14	14	15

එන් ඩබ්ලිව් පී 254 - ඉඩම් කොමසාරිස් දෙපාර්තමේන්තුව

වැඩ සටහන - 40 ඉඩම් පරිපාලනය හා සංවර්ධනය
ව්‍යාපෘතිය - 03 ඉඩම් කටයුතු

ව්‍යාපෘති විස්තරය

ව්‍යාපෘති අරමුණු

රජයේ ඉඩම්වල ආරක්ෂාව පවත්වාගෙන යාම, මෙහෙයවීම, රක්ෂිත ආරක්ෂා කරමින් පරිසර සමතුලිතතාවය ආරක්ෂා කිරීම, රජයේ ඉඩම් බෙදා දී ඇති ප්‍රදේශවල ඉඩම් කොමසාරිස් දෙපාර්තමේන්තුවට අයත් මාර්ග පද්ධති තහවුරු කිරීම, ජනතාවට පදිංචියට හා වගාවක් සඳහා ඉඩම් ලබාදීම, විවිධ රාජ්‍ය ආයතන හා විවිධ සංවිධානවලට සුදුසු අරමුණු සඳහා අවශ්‍ය ඉඩම් ලබාදීම

කාර්ය ලැයිස්තුව

1. ඉඩම් කට්ටේර් පවත්වා බලපත්‍ර ලබාදීම
2. බෙදා දී ඇති රජයේ ඉඩම් සඳහා ඉඩම් ලාභීන්ගේ හිමිකම් තහවුරු කිරීම සඳහා බලපත්‍ර හා දීමනා පත්‍ර ලබාදීම
3. වසඹ පළාත තුළ ඉඩම් බදු ආදායම් එකතු කිරීම
4. ප්‍රාදේශීය ශ්‍රේණිවරුන්ට අවශ්‍ය උපදෙස් ලබාදීම

	සහ 2015	ඇස්තමේන්තුව 2016	ඇස්තමේන්තුව 2017	පුරෝකථනය 2018	පුරෝකථනය 2019
1 කාර්ය මණ්ඩල යෙදවුම්	172	186	186	186	186
2 නිමැවුම් දර්ශක					
ඉඩම් කට්ටේර් පවත්වා බලපත්‍ර ලබාදීම (එකතුව)	6,056	4,057	4,100	4,075	4,200
ඉඩම් දීමනා බලපත්‍ර සකස් කිරීම (එකතුව)	1,150	1,687	1,500	1,500	1,500
පුළු ඔප්පු සකස් කිරීම	8	10	10	10	10
රජයේ දෙපාර්තමේන්තු, ආයතන සහ පළාත් පාලන ආයතනවලට ඉඩම් නිදහස් කිරීම	64	54	50	50	200
නියෝජන සාධන පත්‍ර පැවරීමට අනුමැතිය ලබාදීම	277	200	200	200	200
නියෝජන සාධන පත්‍ර බැංකු ඇපයට තැබීමට අනුමැතිය ලබාදීම	292	200	200	200	200
මැණුම් නියෝග ක්‍රියාත්මක කොට වාර්තා ලබාදීම	149	140	140	140	140
බදු ආදායම් එකතු කිරීම (රු. මිලියන)	66.00	60.00	65.00	65.00	70.00
හිඟ බදු ආදායම් එකතු කිරීම (රු. මිලියන)	17.00	23.00	24.00	24.00	20.00

ව්‍යාපෘති පිරිවැය

පිරිවැය	2015 සහ වියදම රු. '000	2016 ඇස්තමේන්තුව රු. '000	2017 ඇස්තමේන්තුව රු. '000	2018 පුරෝකථනය රු. '000	2019 පුරෝකථනය රු. '000
පුනරාවර්තන වැය	83,160	83,623	83,788	87,977	92,376
පුද්ගල පවිතරි	76,179	76,513	76,288	80,102	84,108
වෙනත් පුනරාවර්තන	6,981	7,110	7,500	7,875	8,269
මූලධන වැය	-	-	-	-	-
ව්‍යාපෘති පිරිවැය	83,160	83,623	83,788	87,977	92,376

එන් ඩබ් පී 254 - ඉඩම් කොමසාරිස් දෙපාර්තමේන්තුව

වැඩ සටහන - 40 ඉඩම් පරිපාලනය හා සංවර්ධනය

ව්‍යාපෘතිය - 03 ඉඩම් කටයුතු

වැය ව්‍යය හා මූල්‍යකරණය අනුව ව්‍යාපෘති වියදම


වැය ව්‍යය	අයිතමය	මූල්‍යකරණය	කාණ්ඩය / වැය ව්‍යය / අයිතම විස්තරය	2015 සහය වියදම රු. '000	2016 ඇස්තමේන්තුව රු. '000	2017 ඇස්තමේන්තුව රු. '000
			පුනරාවර්තන වියදම්	83,160	83,623	83,788
			පුද්ගල පවිත්‍ර	76,179	76,513	76,288
1001	22		වැටුප් හා වෙනත්	34,728	34,262	48,949
1002	22		අතිකාල හා නිවාඩු දීම වැටුප්	550	552	600
1003	22		වෙනත් දීමනා	40,901	41,699	26,739
			ගමන් වියදම්	4,678	4,675	4,700
1101	22		දේශීය	4,678	4,675	4,700
			සැපයීම්	1,016	1,140	1,300
1201	22		ශ්‍රී ලංකා සහ කාර්යාලයේ අවශ්‍යතා	149	175	200
1202	22		ඉන්ධන	750	805	950
1203	22		ආහාරපාන හා නිල ඇඳුම්	117	160	150
			නඩත්තු වියදම්	700	700	900
1301	22		වාහන	700	700	900
			සේවා	587	595	600
1402	22		කැපුම් හා සන්නිවේදන	263	200	300
1403	22		විදුලිය හා ජලය	24	35	50
1409	22		වෙනත්	300	360	250
			ව්‍යාපෘතියේ මුළු වියදම්	83,160	83,623	83,788

ව්‍යාපෘති වියදම් මූල්‍යකරණය

මූල්‍යකරණය	2015 සහය වියදම රු. '000	2016 ඇස්තමේන්තුව රු. '000	2017 ඇස්තමේන්තුව රු. '000
විකේන්ද්‍රීය ප්‍රදානය			
22 පළාත් සභා අරමුදල - සාමූහික ප්‍රදානය සහ පැවරුණු ආදායම්	83,160	83,623	83,788
මුළු මූල්‍යකරණය	83,160	83,623	83,788

ව්‍යාපෘති සේවා නියුක්ති විස්තරය

තනතුර	2015 සහය	2016 ඇස්තමේන්තුව	2017 ඇස්තමේන්තුව
ස්ථීර	158	159	156
ජ්‍යෙෂ්ඨ මට්ටම	7	6	10
තෘතීය මට්ටම	3	1	6
ද්විතීය මට්ටම	110	114	104
ප්‍රාථමික මට්ටම	38	38	36
තාවකාලික/අතීයම්	-	-	-
ජ්‍යෙෂ්ඨ මට්ටම	-	-	-
තෘතීය මට්ටම	-	-	-
ද්විතීය මට්ටම	-	-	-
ප්‍රාථමික මට්ටම	-	-	-
එකතුව	158	159	156



වයඹ ප්‍රධාන ලේකම් කාර්යාලය

වයඹ පළාත් සභාව - North Western Provincial Council

වාර්ෂික මුදල් ප්‍රකාශය 2017
එන් ඩබ්ලිව් පී 260 - ප්‍රධාන ලේකම්

මෙහෙවර

වයඹ ජනතාවගේ ජන ජීවිතය සුඛිත මුද්‍රිත කිරීමට හැකිවන පරිදි මානව, භෞතික හා මූල්‍ය සම්පත් එලපුරෙහි ජන සහිත කාර්යයන්හි යෙදවීම් සඳහා පළාත් පරිපාලනයට නායකත්වය ලබාදීම

ප්‍රධාන කාර්යයන්
පළාත් සාමාන්‍ය පරිපාලනය
පළාත් සැලසුම් කරණය
මානව සම්පත් කළමනාකරණය
අයවැය සැලකීම් හා පළාත් භාණ්ඩාගාර කළමනාකරණය
මූල්‍ය කළමනාකරණය
පළාත් ඉංජිනේරු සේවය

අත්තිකාරම් ගිණුම්

	2015 සහාය සීමාව රු. '000	2016 අත්තිකාරම්කුට රු. '000	2017 අත්තිකාරම්කුට රු. '000
පළාත් රාජ්‍ය නිලධාරීන්ට අත්තිකාරම්			
උපරිම වියදම් සීමාව	10,291	16,000	15,000
අවම ලැබීම් සීමාව	9,928	5,000	6,000
උපරිම හර ගේෂ සීමාව	24,475	44,000	40,000
වාර්ෂිකපාල සුදුසුකම් අයකරුන්ගේ කටයුතු පවත්වාගෙන යාම			
උපරිම වියදම් සීමාව	11,388	16,000	16,000
අවම ලැබීම් සීමාව	13,684	8,000	9,000
උපරිම හර ගේෂ සීමාව	(3,755)	10,000	12,000

වැඩ සටහන් සහ ව්‍යාපෘති අනුව වියදම් සාරාංශය

වැඩ සටහන් / ව්‍යාපෘති නාමය	2015 සහාය වියදම් රු. '000	2016 අත්තිකාරම්කුට රු. '000	2017 අත්තිකාරම්කුට රු. '000	2018 පුරෝකථනය රු. '000	2019 පුරෝකථනය රු. '000
සුකරාවර්තන වියදම්	1,529,028	2,466,990	2,953,992	3,101,692	3,256,776
03 පළාත් පරිපාලනය	1,529,028	2,466,990	2,953,992	3,101,692	3,256,776
02 සාමාන්‍ය පරිපාලනය	985,097	1,718,456	2,143,767	2,250,955	2,363,503
03 ප්‍රාදේශීය පරිපාලනය	109,569	128,890	117,850	123,743	129,930
04 අයවැය සහාය සේවා	428,906	611,345	682,700	716,835	752,677
05 ඉදිකිරීම් ද්‍රව්‍ය පරීක්ෂණාගාරය හා තත්ව පාලන ඒකකය	5,456	8,299	9,675	10,159	10,667
මූලධන වියදම්	525,609	554,245	4,915,650	5,114,708	5,370,443
03 පළාත් පරිපාලනය	525,609	554,245	4,915,650	5,114,708	5,370,443
02 සාමාන්‍ය පරිපාලනය	163,587	139,500	158,500	166,425	174,746
03 ප්‍රාදේශීය පරිපාලනය	2,570	4,000	3,800	3,990	4,190
04 අයවැය සහාය සේවා	359,452	410,745	4,753,050	4,990,703	5,240,238
05 ඉදිකිරීම් ද්‍රව්‍ය පරීක්ෂණාගාරය හා තත්ව පාලන ඒකකය	-	-	300	315	331
මුළු වියදම්	2,054,637	3,021,235	7,869,642	8,263,124	8,676,280
03 පළාත් පරිපාලනය	2,054,637	3,021,235	7,869,642	8,263,124	8,676,280
02 සාමාන්‍ය පරිපාලනය	1,148,684	1,857,956	2,302,267	2,417,380	2,538,249
03 ප්‍රාදේශීය පරිපාලනය	112,139	132,890	121,650	127,733	134,119
04 අයවැය සහාය සේවා	788,358	1,022,090	5,435,750	5,707,538	5,992,914
05 ඉදිකිරීම් ද්‍රව්‍ය පරීක්ෂණාගාරය හා තත්ව පාලන ඒකකය	5,456	8,299	9,975	10,474	10,997

වාර්ෂික මුදල් ප්‍රකාශය 2017
එන් ඩබ්ලිව් 260 - ප්‍රධාන ලේකම්

කාණ්ඩය අනුව වියදම් සාරාංශය

කාණ්ඩය	2015 සත්‍ය වියදම් රු. '000	2016 ඇස්තමේන්තුව රු. '000	2017 ඇස්තමේන්තුව රු. '000
පුනරාවර්තන වියදම්	1,529,028	2,466,990	2,953,992
පුද්ගල පහිනඩි	190,981	215,295	204,167
ගමන් වියදම්	38,914	35,800	31,800
සැපයීම්	18,884	27,750	21,725
නඩත්තු වියදම්	18,842	31,300	32,400
සේවා	68,089	125,531	103,200
මාරු කිරීම් හා ප්‍රදාන	1,192,966	1,981,314	2,375,700
වෙනත් පුනරාවර්තන වියදම්	352	50,000	185,000
මූලධන වියදම්	525,609	554,245	4,915,650
මූලධන වත්කම්වල පුනරුත්ථාපනය හා වැඩිදියුණු කිරීම	157,709	135,500	1,478,350
මූලධන වත්කම් අත්පත් කරගැනීම	367,900	418,745	3,437,300
මුළු වියදම	2,054,637	3,021,235	7,869,642

මූල්‍යකරණය	2015 සත්‍ය වියදම් රු. '000	2016 ඇස්තමේන්තුව රු. '000	2017 ඇස්තමේන්තුව රු. '000
විසර්ජන ප්‍රඥප්තිය			
22 පළාත් සභා අරමුදල - සාමූහික ප්‍රදානය සහ පැවරුණු ආදායම්	1,528,676	2,416,990	2,768,992
23 පළාත් සභා අරමුදල - උපමාන පාදක ප්‍රදානය සහ අනුරූපිත ප්‍රදානය	192,508	204,245	245,650
31 පළාත් සභා අරමුදල - වෙනත් ලැබීම්	333,453	400,000	4,855,000
මුළු මූල්‍යකරණය	2,054,637	3,021,235	7,869,642

ශීර්ෂ සේවා නියුක්ති විස්තරය

කනතුර	2015 සත්‍ය	2016 ඇස්තමේන්තුව	2017 ඇස්තමේන්තුව
ස්ථිර	471	490	505
ජ්‍යෙෂ්ඨ මට්ටම	19	21	21
කාර්ය මට්ටම	15	15	14
ද්විතීය මට්ටම	371	383	395
ප්‍රාථමික මට්ටම	66	71	75
තාවකාලික/අනියම්	-	-	-
ජ්‍යෙෂ්ඨ මට්ටම	-	-	-
කාර්ය මට්ටම	-	-	-
ද්විතීය මට්ටම	-	-	-
ප්‍රාථමික මට්ටම	-	-	-
එකතුව	471	490	505

වැඩ සටහන - 03 පළාත් පරිපාලනය
ව්‍යාපෘතිය - 02 සාමාන්‍ය පරිපාලනය

ව්‍යාපෘති විස්තරය

ව්‍යාපෘති අරමුණු

පරිපාලන හා ආයතනික සේවා, මහව සම්පත් සංවර්ධනය, මූල්‍ය කළමනාකරණ සේවා, ඉංජිනේරු සේවා හා පළාත් සංකීර්ණ සේවා මැනවින් සැලසුම් කොට පවත්වාගෙන යාමත්, එමගින් තම සේවාවන් අපේක්ෂා කරණ ආයතන සහ ජනතාවට උපරිම සේවාවක් ලබා දීම

කාර්ය ලැයිස්තුව

1. සාමාන්‍ය පරිපාලනය සහ කළමනාකරණය
2. පළාත් හා මධ්‍යම රජයේ ආයතන සමඟ සම්බන්ධීකරණය
3. සංකීර්ණ හා සේවා සම්පාදනය හා පළාත් සභාව හඳුනා ගැනීම සහ වත්කම් කළමනාකරණය
4. ප්‍රතිපත්ති කළමනාකරණය
5. වැටුප් හා පාරිශ්‍රමික පරිපාලනය
6. පශ්චාත් විලාසිතා ගොවිජන ක්‍රම සකස් කිරීම
7. නීති සේවා සැපයීම හා උපකාරක සේවා සැපයීම
8. පරිපාලන වාර්තාකරණය හා සේවයට බඳවා ගැනීම
9. පුහුණුව සංවර්ධනය හා සේවය සඳහා ස්ථාන ගත කිරීම
10. අයවැය අලුත්වීමේ ක්‍රම සකස් කිරීම, අයවැය ලෙඩ්-ඊෆ් සකස් කිරීම හා වයඹ පළාතේ සිදු කෙරෙන සියළුම ඉදිකිරීම්වලට අදාලව කටයුතු සහිතව පාලනය කළමනාකරණය
11. වාර්ෂික මූල්‍ය වාර්තා සකස් කිරීම හා ඉදිරිපත් කිරීම
12. මූල්‍ය කළමනාකරණය හා ගිණුම් කටයුතු
13. සංකීර්ණ හා සේවා සම්පාදනය
14. වත්කම් කළමනාකරණය හා බැංකු කටයුතු
15. ගිණුම් ඉදිරිපත් කිරීම හා ව්‍යවස්ථානුකූල පාලනය සමඟ සම්බන්ධවීම
16. පළාතේ ඉංජිනේරුමය කාර්යයන් සම්බන්ධයෙන් සම්බන්ධතා පැවැත්වීම
17. ඇදීම් හා නිර්මාණ අධීක්ෂණය
18. ඉදිකිරීම් සැලසුම් කිරීම
19. ඉදිකිරීම් සම්බන්ධීකරණය, අධීක්ෂණය හා ප්‍රගති සොයා බැලීම
20. වයඹ පළාතේ සිදු කෙරෙන සියළුම ඉදිකිරීම්වලට අදාලව කටයුතු සහිතව පාලනය කළමනාකරණය
21. ඉදිකිරීම් ද්‍රව්‍ය සඳහා මිල නියම කිරීම හා සංශෝධනය කිරීම

	සහය 2015	ඇස්තමේන්තුව 2016	ඇස්තමේන්තුව 2017	පුරෝකථනය 2018	පුරෝකථනය 2019
1 කාර්ය මණ්ඩල යෙදවුම්	203	206	298	298	298
2 නිමැවුම් දරණය					
අධීක්ෂණය කරනු ලබන පළාත් අමාත්‍යාංශ හා දෙපාර්තමේන්තු සංඛ්‍යාව	29	29	29	29	29
මෙහෙයවනු ලබන ගිණුම් ඒකක සංඛ්‍යාව	75	75	75	75	75
පළාත් අමාත්‍යාංශ/ දෙපාර්තමේන්තු/ව්‍යවස්ථාපිත ආයතන සම්බන්ධයෙන් සම්බන්ධීකරණය කරනු ලබන විගණන විමසුම් සංඛ්‍යාව	145	130	120	120	120
පළාත්පාලන ආයතන සම්බන්ධයෙන් සම්බන්ධීකරණය කෙරෙන විගණන විමසුම් සංඛ්‍යාව	28	25	25	25	25
පවත්වාගෙන යන ලද පෞද්ගලික ලිපි ගොනු සංඛ්‍යාව	203	206	298	298	298

ව්‍යාපෘති පිරිවැය

පිරිවැය	2015	2016	2017	2018	2019
	සහය වියදම් රු. '000	ඇස්තමේන්තුව රු. '000	ඇස්තමේන්තුව රු. '000	පුරෝකථනය රු. '000	පුරෝකථනය රු. '000
පුනරාවර්තන වැය	985,097	1,718,456	2,143,767	2,250,955	2,363,503
පුද්ගල පවිත්‍ර	97,854	113,456	106,767	112,105	117,711
වෙනත් පුනරාවර්තන	887,243	1,605,000	2,037,000	2,138,850	2,245,793
මූලධන වැය	163,587	139,500	167,000	175,350	184,118
ව්‍යාපෘති පිරිවැය	1,148,684	1,857,956	2,310,767	2,426,305	2,547,621

වාර්ෂික මුදල් ප්‍රකාශය 2017
එන් ඩබ්ලිව් පී 260 - ප්‍රධාන ලේකම්

වැඩි සටහන - 03 පළාත් පරිපාලනය
ව්‍යාපෘතිය - 02 සාමාන්‍ය පරිපාලනය

වැය විෂය හා මූල්‍යකරණය අනුව ව්‍යාපෘති විෂය

වැය විෂය	අයිතමය	මූල්‍යකරණය	නාණය / වැය විෂය / අයිතම විස්තරය	2015 සහාය විෂය රු. ' 000	2016 අදාළ මෙහෙයවීම් රු. ' 000	2017 අදාළ මෙහෙයවීම් රු. ' 000
			පුනරාවර්තන විෂය	985,097	1,718,456	2,143,767
1001	22		පුද්ගල සේවක	97,854	113,456	106,767
1002	22		වැටුප් හා වේතන	43,389	48,006	63,718
1003	22		අතිකාල හා නිවාඩු දින වැටුප්	3,496	5,500	4,100
			වෙනත් දීමනා	50,969	59,950	38,949
1101	22		ආහාර විෂය	2,389	3,500	2,500
			දේශීය	2,389	3,500	2,500
1201	22		සැපයීම්	9,385	13,000	10,550
1202	22		ලිපි ද්‍රව්‍ය සහ කාර්යාලයේ අවශ්‍යතා	4,262	5,000	3,500
1203	22		ඉන්ධන	5,111	7,500	6,500
1205	22		ආහාරපාන හා නිල ඇඳුම්	12	300	50
			වෙනත්	-	200	500
1301	22		කඩිනම විෂය	17,754	28,000	28,950
1302	22		වාහන	4,355	6,500	6,000
1303	22		යන්ත්‍ර සහ යන්ත්‍රෝපකරණ	568	1,500	950
			ගොඩනැගිලි හා ඉදිකිරීම්	12,831	20,000	22,000
1402	22		සේවා	33,612	40,500	45,000
1403	22		තැපැල් හා සන්නිවේදන	3,354	4,500	6,000
1404	22		විදුලි සහ ජලය	4,195	7,000	8,000
1409	22		බදු කුලී හා පළාත් පාලන ආයතන බදු	795	1,500	1,000
			වෙනත්	25,268	27,500	30,000
1503	22		මාරු කිරීම් හා ප්‍රදාන	824,103	1,520,000	1,950,000
			රාජ්‍ය ආයතන	824,103	1,520,000	1,950,000
			මූලධන විෂය	163,587	139,500	167,000
2001	23		මූලධන වත්කම්වල පුනරුත්ථාපනය හා වැඩිදියුණු කිරීම	157,709	135,000	162,000
2004	23		ගොඩනැගිලි හා ඉදිකිරීම්	18,140	5,000	6,000
			යම්කල පහසුකම්	139,569	130,000	156,000
2102	23		මූලධන වත්කම් අත්පත් කර ගැනීම	5,878	4,500	5,000
			ගෘහ හාණඩ හා කාර්යාලයේ උපකරණ	5,878	4,500	5,000
			ව්‍යාපෘතියේ මුළු විෂය	1,148,684	1,857,956	2,310,767

ව්‍යාපෘති විෂය මූල්‍යකරණය

මූල්‍යකරණය	2015 සහාය විෂය රු. ' 000	2016 අදාළ මෙහෙයවීම් රු. ' 000	2017 අදාළ මෙහෙයවීම් රු. ' 000
විසර්ජන ප්‍රයෝජන			
22 පළාත් සභා අරමුදල - සාමූහික ප්‍රදානය සහ පැවරුණු ආදායම්	985,097	1,718,456	2,143,767
23 පළාත් සභා අරමුදල - උපමාන පාදක ප්‍රදානය සහ අනුරූපිත ප්‍රදානය	163,587	139,500	167,000
මුළු මූල්‍යකරණය	1,148,684	1,857,956	2,310,767

වාර්ෂික මුදල් ප්‍රකාශය 2017
එස් ඩබ්ලිව් පී 260 - ප්‍රධාන ලේකම්

ව්‍යාපෘති සේවා නියුක්ති විස්තරය

කතෘතුර	2015 සහය	2016 ඇස්තමේන්තුව	2017 ඇස්තමේන්තුව
ස්ථිර	299	314	314
ජ්‍යෙෂ්ඨ මට්ටම	18	20	20
තාක්ෂණ මට්ටම	14	14	14
ද්විතීය මට්ටම	202	210	210
ප්‍රාථමික මට්ටම	65	70	70
තාවකාලික/අතීත	-	-	-
ජ්‍යෙෂ්ඨ මට්ටම	-	-	-
තාක්ෂණ මට්ටම	-	-	-
ද්විතීය මට්ටම	-	-	-
ප්‍රාථමික මට්ටම	-	-	-
එකතුව	299	314	314

වැඩ සටහන - 03 පළාත් පරිපාලනය
ව්‍යාපෘතිය - 03 ප්‍රාදේශීය පරිපාලනය

ව්‍යාපෘති විස්තරය

ව්‍යාපෘති අරමුණු

පළාත තුළ පිහිටි සියළුම ප්‍රාදේශීය ලේකම් කාර්යාල හරහා පළාතේ ආදායම් රැස්කිරීම, ප්‍රාදේශීය සාමාන්‍ය පරිපාලනය හා ප්‍රාදේශීය මට්ටමේ සංවර්ධන කටයුතු සම්බන්ධීකරණය කිරීම

කාර්ය ලැයිස්තුව

1. මෝටර් වාහන බලපත්‍ර, මුද්දර හා රේන්ද බදු ආදායම් රාශීකරණය
2. විමර්ශන කොට ඇති කාර්යයන් ඉටු කර ගැනීම
3. ප්‍රාදේශීය සංවර්ධන වැඩ සම්බන්ධීකරණය
4. ප්‍රාදේශීය ලේකම් කාර්යාල වලට අනුයුක්ත කර ඇති පළාත් සභා නියෝජිතයන්ගේ සාමාන්‍ය අධීක්ෂණ කටයුතු

	සහය 2015	ඇස්තමේන්තුව 2016	ඇස්තමේන්තුව 2017	පුරෝකථනය 2018	පුරෝකථනය 2019
1 කාර්ය මණ්ඩල යෙදවුම්	166	168	178	203	203
2 නිමැවුම් දර්ශක අධීක්ෂණය කරනු ලබන ප්‍රාදේශීය ලේකම් කාර්යාල ගණන වාර්ෂිකව නිකුත් කෙරෙන මෝටර් වාහන බලපත්‍ර සංඛ්‍යාව	46 584,941	46 575,000	46 675,000	46 685,000	46 695,000

ව්‍යාපෘති පිරිවැය

පිරිවැය	2015 සහය විශදම් රු. '000	2016 ඇස්තමේන්තුව රු. '000	2017 ඇස්තමේන්තුව රු. '000	2018 පුරෝකථනය රු. '000	2019 පුරෝකථනය රු. '000
පුනරාවර්තන වැය	109,569	128,890	117,850	123,743	129,930
පුද්ගල පඩිතනම්	89,230	96,390	89,750	94,238	98,949
වෙනත් පුනරාවර්තන	20,339	32,500	28,100	29,505	30,980
මූලධන වැය	2,570	4,000	3,800	3,990	4,190
ව්‍යාපෘති පිරිවැය	112,139	132,890	121,650	127,733	134,119

වාර්ෂික මුදල් ප්‍රකාශය 2017
එස් ඩබ් පී 260 - ප්‍රධාන ලේකම්

වැඩ සටහන - 03 පළාත් පරිපාලනය
ව්‍යාපෘතිය - 03 ප්‍රාදේශීය පරිපාලනය

වැය විෂය හා මූල්‍යකරණය අනුව ව්‍යාපෘති වියදම

වැය විෂය	අයිතමය	මූල්‍යකරණය	කාණ්ඩය / වැය විෂය / අයිතම විස්තරය	2015 සහය වියදම රු. '000	2016 ඇස්තමේන්තුව රු. '000	2017 ඇස්තමේන්තුව රු. '000
			පුනරාවර්තන වියදම්	109,569	128,890	117,850
			පුද්ගල පවිත්‍ර	89,230	96,390	89,750
1001	22		වැටුප් හා වේතන	36,213	36,900	52,420
1002	22		අතිකාල හා නිවාඩු දින වැටුප්	7,743	9,000	10,000
1003	22		වෙනත් දීමනා	45,274	50,490	27,330
			තමන් වියදම්	6,167	7,000	7,000
1101	22		දේශීය	6,167	7,000	7,000
			සැපයීම්	8,820	14,000	10,600
1201	22		ලිපි ද්‍රව්‍ය සහ කාර්යාලීය අවශ්‍යතා	5,658	8,000	6,000
1202	22		ඉන්ධන	3,162	6,000	4,600
			නඩත්තු වියදම්	718	2,200	2,650
1301	22		වාහන	218	1,000	1,000
1302	22		යන්ත්‍ර සහ යන්ත්‍රෝපකරණ	267	700	800
1303	22		ගොඩනැගිලි හා ඉදිකිරීම්	233	500	850
			සේවා	4,634	9,300	7,850
1402	22		කැපැල් හා සන්නිවේදන	2,306	5,000	3,450
1403	22		විදුලිය හා ජලය	2,099	4,000	3,450
1409	22		වෙනත්	229	300	950
			මූලධන වියදම්	2,570	4,000	3,800
			මූලධන වත්කම්වල පුනරුත්ථාපනය හා වැඩිදියුණු කිරීම	-	500	800
2001	23		ගොඩනැගිලි හා ඉදිකිරීම්	-	500	800
			මූලධන වත්කම් අත්පත් කර ගැනීම	2,570	3,500	3,000
2102	23		ගෘහ භාණ්ඩ හා කාර්යාලීය උපකරණ	2,570	3,500	3,000
			ව්‍යාපෘතියේ මුළු වියදම්	112,139	132,890	121,650

ව්‍යාපෘති වියදම් මූල්‍යකරණය

මූල්‍යකරණය	2015 සහය වියදම රු. '000	2016 ඇස්තමේන්තුව රු. '000	2017 ඇස්තමේන්තුව රු. '000
විසර්ජන ප්‍රභේදන			
22 පළාත් සභා අරමුදල - සාමූහික ප්‍රදානය සහ පැවරුණු ආදායම්	109,569	128,890	117,850
23 පළාත් සභා අරමුදල - උපමාන පාදක ප්‍රදානය සහ අනුරූපිත ප්‍රදානය	2,570	4,000	3,800
මුළු මූල්‍යකරණය	112,139	132,890	121,650

ව්‍යාපෘති සේවා නියුක්ති විස්තරය

තනතුර	2015 සහය	2016 ඇස්තමේන්තුව	2017 ඇස්තමේන්තුව
ස්ථිර	166	170	178
ජ්‍යෙෂ්ඨ මට්ටම	-	-	-
තෘතීය මට්ටම	-	-	-
ද්විතීය මට්ටම	166	170	178
ප්‍රාථමික මට්ටම	-	-	-
තාවකාලික/අතීයම්	-	-	-
ජ්‍යෙෂ්ඨ මට්ටම	-	-	-
තෘතීය මට්ටම	-	-	-
ද්විතීය මට්ටම	-	-	-
ප්‍රාථමික මට්ටම	-	-	-
එකතුව	166	170	178

වැඩ සටහන - 03 පළාත් පරිපාලනය
ව්‍යාපෘතිය - 04 අයවැය සහාය සේවා

ව්‍යාපෘති විස්තරය

ව්‍යාපෘති අරමුණු

වාර්ෂිකව රජයෙන් ලැබෙන ප්‍රදානවලට අමතරව එක් එක් රාජ්‍ය අමාත්‍යාංශ, දෙපාර්තමේන්තු හා සංවර්ධන ව්‍යාපෘතිවලින් පළාත් සභාව වෙත නිකුත් කෙරෙන විවිධ වැඩ සඳහා වූ අරමුදල් පළාත් සභා අරමුදලට ගෙන, ඒ වෙනුවෙන් පළාත් සභා ආයතන වෙත ප්‍රතිපාදන ලබාදීම
වාර්ෂික මුදල් ප්‍රකාශය සකස් කිරීම සම්බන්ධ රාජකාරී සහ අයවැය සහාය සේවා සැපයීම
වර්ෂය තුළ අනුමත කරනු ලබන විවිධ තනතුරු සඳහා අතිරේක ප්‍රතිපාදන ලබාදීම, විදේශීය ගමන් වියදම් හා දේපළ ණය සඳහා පොලී ප්‍රතිපාදන සැලසීම

කාර්ය ලැයිස්තුව

- වයඹ පළාත් රාජ්‍ය නිලධාරීන් විසින් බැංකුවලින් ලබා ගන්නා දේපළ ණය හා වාහන ණය සඳහා රජය විසින් ගෙවිය යුතු පොලී දායක මුදල් ඒ ඒ අමාත්‍යාංශ හා දෙපාර්තමේන්තු වෙත ලබාදීම
- වයඹ පළාත් සභාවේ සියළුම නිලධාරීන් සහ මැති අමතීවරුන්ගේ විදේශ ගමන් සඳහා වියදම් වෙනුවෙන් ප්‍රතිපාදන සැලසීම
- වාහන මිලදී ගැනීම සඳහා ඒ ඒ අමාත්‍යාංශ, දෙපාර්තමේන්තු සඳහා අවශ්‍ය මුද්‍රා ප්‍රතිපාදන සැලසීම
- අන්තර්ජාතික ගිණුම්වල පාඩු කපාහැරීම සඳහා අවශ්‍ය ප්‍රතිපාදන අදාළ දෙපාර්තමේන්තුවලට මාරු කිරීම
- රජයේ ප්‍රදානවලට අමතරව විවිධ රේඛීය අමාත්‍යාංශ හා විවිධ විදේශාධාර ව්‍යාපෘතිවලින් ලැබෙන අරමුදල් වෙනුවෙන් ප්‍රතිපාදන සැලසීම
- වාර්ෂික මුදල් ප්‍රකාශය පිළියෙල කිරීම හා ඒ හා සම්බන්ධ ක්‍රියාකාරකම් පවත්වාගෙන යාම

	සහය 2015	ඇස්තමේන්තුව 2016	ඇස්තමේන්තුව 2017	පුරෝකථනය 2018	පුරෝකථනය 2019
1 කාර්ය මණ්ඩල යෙදවුම්	-	-	-	-	-
2 නිමැවුම් දර්ශක අදාළ ප්‍රතිපාදන ලබාදීම	82%	100%	100%	100%	100%

ව්‍යාපෘති පිරිවැය

පිරිවැය	2015 සහය වියදම් රු. '000	2016 ඇස්තමේන්තුව රු. '000	2017 ඇස්තමේන්තුව රු. '000	2018 පුරෝකථනය රු. '000	2019 පුරෝකථනය රු. '000
පුනරාවර්තන වැය	428,906	611,345	682,700	716,835	752,677
පුද්ගල පහිතභී වෙනත් පුනරාවර්තන	-	-	-	-	-
වෙනත් පුනරාවර්තන	428,906	611,345	682,700	716,835	752,677
මූලධන වැය	359,452	410,745	4,744,550	4,981,778	5,230,866
ව්‍යාපෘති පිරිවැය	788,358	1,022,090	5,427,250	5,698,613	5,983,543

වාර්ෂික මුදල් ප්‍රකාශය 2017
එන් ඩබ්ලිව් 260 - ප්‍රධාන ලේකම්

වැඩ සටහන - 03 පළාත් පරිපාලනය
ව්‍යාපෘතිය - 04 අයවැය සහාය සේවා

වැය විෂය හා මූල්‍යකරණය අනුව ව්‍යාපෘති වියදම්

වැය විෂය	අයිතමය	මූල්‍යකරණය	කාණ්ඩය / වැය විෂය / අයිතම විස්තරය	2015 සත්‍ය වියදම් රු. '000	2016 ඇස්තමේන්තුව රු. '000	2017 ඇස්තමේන්තුව රු. '000
			පුනරාවර්තන වියදම්	428,906	611,345	682,700
1102		22	තමන් වියදම් විදේශීය	30,192 30,192	25,000 25,000	500 500
1408		22	සේවා මෙහෙයුම් කල්බදු ක්‍රමය යටතේ ප්‍රසම්පාදිත වාහන වෙනුවෙන් කල්බදු කුලී ගෙවීම්	29,499	75,031	50,000
1409		22	වෙනත්	29,499	75,031	-
1506		22	මාරු කිරීම් රාජ්‍ය නිලධාරීන්ට දේපල ණය සඳහා පොලී	368,863	461,314	425,700
1508		22	වෙනත්	-	-	35,700
1701		31	වෙනත් පුනරාවර්තන වියදම් පාඩු සහ කපා හැරීම්	352	50,000	206,500
1702		22	අනලේඛන සේවා	-	-	10,000
1702		31	අනලේඛන සේවා	-	-	21,500
			මූලධන වියදම්	359,452	410,745	4,744,550
2001		23	මූලධන වත්කම්වල පුනරුත්ථාපනය හා වැඩිදියුණු කිරීම ගොඩනැගිලි හා ඉදිකිරීම්	-	-	1,315,550
2001		31	ගොඩනැගිලි හා ඉදිකිරීම්	-	-	5,550
2002		31	යන්ත්‍ර සූත්‍ර සහ උපකරණ	-	-	300,000
2004		31	යටිතල පහසුකම්	-	-	10,000
			මූලධන වත්කම් අත්පත් කර ගැනීම්	359,452	410,745	3,429,000
2101		23	වාහන	26,351	60,745	40,000
2102		23	ගෘහ භාණ්ඩ හා කාර්යාලයේ උපකරණ	-	-	2,000
2108		23	මූල්‍ය කල්බදු ක්‍රමය යටතේ ප්‍රසම්පාදිත වාහන සඳහා ණය මුදල ආපසු ගෙවීම්	-	-	27,000
2102		31	ගෘහ භාණ්ඩ හා කාර්යාලයේ උපකරණ	-	25,000	10,000
2103		31	යන්ත්‍ර සූත්‍ර සහ උපකරණ	31,776	50,000	50,000
2104		31	ගොඩනැගිලි හා ඉදිකිරීම්	301,325	275,000	3,000,000
2109		31	යටිතල පහසුකම්	-	-	300,000
			ව්‍යාපෘතියේ මුළු වියදම්	788,358	1,022,090	5,427,250

ව්‍යාපෘති වියදම් මූල්‍යකරණය

මූල්‍යකරණය	2015 සත්‍ය වියදම් රු. '000	2016 ඇස්තමේන්තුව රු. '000	2017 ඇස්තමේන්තුව රු. '000
විසර්ජන ප්‍රදාප්තිය			
22 පළාත් සභා අරමුදල - සාමූහික ප්‍රදානය සහ පැවරුණු ආදායම්	428,554	561,345	497,700
23 පළාත් සභා අරමුදල - උපමාන පාදක ප්‍රදානය සහ අනුරූපිත ප්‍රදානය	26,351	60,745	74,550
31 පළාත් සභා අරමුදල - වෙනත් ලැබීම්	333,453	400,000	4,855,000
මුළු මූල්‍යකරණය	788,358	1,022,090	5,427,250

වාර්ෂික මුදල් ප්‍රකාශය 2017
එන් ඩබ් සී 260 - ප්‍රධාන ලේකම්

වැඩ සටහන - 03 පළාත් පාර්ලාමේන්තුව
ව්‍යාපෘතිය - 05 ඉදිකිරීම් ද්‍රව්‍ය පරීක්ෂණාගාරය හා තනව පාලන ඒකකය

ව්‍යාපෘති විස්තරය

ව්‍යාපෘති අරමුණු

ගොඩනැගිලි, වාර්ෂික හා මාර්ග ඉදිකිරීම් කටයුතුවල තත්ත්ව පාලනය පවත්වා ගැනීම සඳහා භාවිතා කරන ද්‍රව්‍ය හා එම ඉදිකිරීම්වල ගුණත්වය පිළිබඳව පරීක්ෂණ කටයුතු කිරීම හා වාර්තා සැපයීම

කාර්ය ලැයිස්තුව

1. ගොඩනැගිලි, වාර්ෂික හා මාර්ග ඉදිකිරීම් කටයුතු ආරම්භ කිරීමට පෙර පස් පරීක්ෂණ පවත්වා වාර්තා සැපයීම
2. ඉදිකිරීම් තනව පාලනය
3. ඉදිකිරීම් කටයුතුවල කොන්ක්‍රීට් මිශ්‍රණ, කුට්ටි ගලී, පස් හා බොරඑවල සම්පීඩක වාර්තාව සැපයීම
4. ඉදිකිරීම් ද්‍රව්‍ය වල පරීක්ෂණ වාර්තා සැපයීම
5. පරීක්ෂණ සඳහා යොදා ගන්නා සන්නිවේදන ක්‍රමාංකනය කර ලබාදෙන තනව වාර්තා වල නිවැරදිකාව පවත්වාගෙන යාම

	සහ 2015	ඇස්තමේන්තුව 2016	ඇස්තමේන්තුව 2017	පුරෝකථනය 2018	පුරෝකථනය 2019
1 කාර්ය මණ්ඩල සෙදවුම්	12	14	20	20	20
2 නිමැවුම් දර්ශක					
පස් හා ගුම් පරීක්ෂණ	182	250	275	275	275
කොන්ක්‍රීට් මිශ්‍රණ හා වෙනත් පරීක්ෂණ	1,356	1,600	1,650	1,750	1,750
සමස්ත පරීක්ෂණ	19	25	30	35	35
ඇළුම්ණියම් හා ගාලම් ආලේපන පරීක්ෂණ	-	0	1	1	1
3. ප්‍රතිඵල දර්ශක					
පරීක්ෂණ වාර්තාවලින් ධනාත්මක ප්‍රතිඵල ලැබීම	80%	100%	100%	100%	100%

ව්‍යාපෘති පිරිවැය

පිරිවැය	2015 සහ රු. '000	2016 ඇස්තමේන්තුව රු. '000	2017 ඇස්තමේන්තුව රු. '000	2018 පුරෝකථනය රු. '000	2019 පුරෝකථනය රු. '000
පුනරාවර්තන වැය	5,456	8,299	9,675	10,159	10,667
පුද්ගල පඩිතඩි	3,897	5,449	7,650	8,033	8,434
වෙනත් පුනරාවර්තන	1,559	2,850	2,025	2,126	2,233
මූලධන වැය	-	-	300	315	331
ව්‍යාපෘති පිරිවැය	5,456	8,299	9,975	10,474	10,997

වාර්ෂික මුදල් ප්‍රකාශය 2017
එන් ඩබ් ශී 260 - ප්‍රධාන ලේකම්

වැඩ සටහන - 03 පළාත් පාරිපාලනය
ව්‍යාපෘතිය - 05 ඉදිකිරීම් ද්‍රව්‍ය පරික්ෂණාගාරය හා තනව පාලන ඒකකය

වැය විෂය හා මූල්‍යකරණය අනුව ව්‍යාපෘති වියදම

වැය විෂය	අයිතමය	මූල්‍යකරණය	කාණ්ඩය / වැය විෂය / අයිතම විස්තරය	2015 සහය වියදම රු. ' 000	2016 ඇස්තමේන්තුව රු. ' 000	2017 ඇස්තමේන්තුව රු. ' 000
			පුනරාවර්තන වියදම්	5,456	8,299	9,675
1001	22		පුද්ගල පඩිනඩි	3,897	5,449	7,650
1002	22		වැටුප් හා වෙනත්	1,602	2,224	4,624
1003	22		අතිකාල හා නිවාඩු දින වැටුප්	145	300	200
			වෙනත් දීමනා	2,150	2,925	2,826
1101	22		සමස්ත වියදම්	166	300	300
			දේශීය	166	300	300
1201	22		සැපයීම්	679	750	575
1202	22		ලිපි ද්‍රව්‍ය සහ කාර්යාලයේ අවශ්‍යතා	195	200	100
1205	22		ඉන්ධන	484	500	450
			වෙනත්	-	50	25
1301	22		නඩත්තු වියදම්	370	1,100	800
1302	22		වාහන	164	400	350
1303	22		යන්ත්‍ර සහ යන්ත්‍රෝපකරණ	206	350	300
			ගොඩනැගිලි හා ඉදිකිරීම්	-	350	150
1402	22		සේවා	344	700	350
1403	22		තැපැල් හා සන්නිවේදන	62	200	150
1409	22		විදුලිය හා ජලය	48	200	100
			වෙනත්	234	300	100
			මූලධන වියදම්	-	-	300
2102	23		මූලධන වත්කම් අත්පත් කර ගැනීම්	-	-	300
			ගෘහ භාණ්ඩ හා කාර්යාලයේ උපකරණ	-	-	300
			ව්‍යාපෘතියේ මුළු වියදම්	5,456	8,299	9,975

ව්‍යාපෘති වියදම් මූල්‍යකරණය

මූල්‍යකරණය	2015 සහය වියදම රු. ' 000	2016 ඇස්තමේන්තුව රු. ' 000	2017 ඇස්තමේන්තුව රු. ' 000
විසර්ජන ප්‍රඥප්තිය			
22 පළාත් සභා අරමුදල - සාමූහික ප්‍රදානය සහ පැවරුණු ආදායම්	5,456	8,299	9,675
23 පළාත් සභා අරමුදල - උපමාන පාදක ප්‍රදානය සහ අනුරූපිත ප්‍රදානය	-	-	300
මුළු මූල්‍යකරණය	5,456	8,299	9,975

ව්‍යාපෘති සේවා නියුක්ති විස්තරය

තනතුර	2015 සහය	2016 ඇස්තමේන්තුව	2017 ඇස්තමේන්තුව
සේවර	6	6	13
ජ්‍යෙෂ්ඨ මට්ටම	1	1	1
තෘතීය මට්ටම	1	1	-
ද්විතීය මට්ටම	3	3	7
ප්‍රාථමික මට්ටම	1	1	5
තාවකාලික/අන්තම	-	-	-
ජ්‍යෙෂ්ඨ මට්ටම	-	-	-
තෘතීය මට්ටම	-	-	-
ද්විතීය මට්ටම	-	-	-
ප්‍රාථමික මට්ටම	-	-	-
එකතුව	6	6	13

එන් ඩබ්ලිව් පී 261 - පළාත් අභ්‍යන්තර විගණන දෙපාර්තමේන්තුව

මෙහෙවර

වයඹ පළාත් සභාවේ සම්පත්වල ප්‍රශස්ථ උපයෝජනය තහවුරු කිරීම සඳහා මූල්‍ය විනය පවත්වාගෙන යාමට කළමනාකාරිත්වයට සහාය වීම

ප්‍රධාන කාර්යයන්

වයඹ ආණ්ඩුකාර කාර්යාලය, පළාත් රාජ්‍ය සේවා කොමිෂන් සභා කාර්යාලය සහ ප්‍රධාන ලේකම් කාර්යාලයේ අභ්‍යන්තර විගණන කටයුතු භාරව කටයුතු කිරීම
අවශ්‍යතාවය අනුව අනෙකුත් පළාත් සභා ආයතනවල විගණන පරීක්ෂණ පැවැත්වීම

අත්තිකාරම් ගිණුම්

	2015 සත්‍ය සීමාව රු. '000	2016 ඇස්තමේන්තුව රු. '000	2017 ඇස්තමේන්තුව රු. '000
පළාත් රාජ්‍ය නිලධාරීන්ට අත්තිකාරම්			
උපරිම වියදම් සීමාව	1,865	2,500	2,500
අවම ලැබීම් සීමාව	2,082	800	1,000
උපරිම හර සේම සීමාව	2,822	600	6,000

වැඩ සටහන් සහ ව්‍යාපෘති අනුව වියදම් සාරාංශය

වැඩ සටහන් / ව්‍යාපෘති නාමය	2015 සත්‍ය වියදම් රු. '000	2016 ඇස්තමේන්තුව රු. '000	2017 ඇස්තමේන්තුව රු. '000	2018 පුරෝකථනය රු. '000	2019 පුරෝකථනය රු. '000
පුනරාවර්තන වියදම්	18,446	21,239	19,514	20,490	21,514
03 පළාත් පරිපාලනය	18,446	21,239	19,514	20,490	21,514
02 සාමාන්‍ය පරිපාලනය හා අභ්‍යන්තර විගණන සේවා	18,446	21,239	19,514	20,490	21,514
මූලධන වියදම්	492	500	700	735	772
03 පළාත් පරිපාලනය	492	500	700	735	772
02 සාමාන්‍ය පරිපාලනය හා අභ්‍යන්තර විගණන සේවා	492	500	700	735	772
මුළු වියදම්	18,938	21,739	20,214	21,225	22,286
03 පළාත් පරිපාලනය	18,938	21,739	20,214	21,225	22,286
02 සාමාන්‍ය පරිපාලනය හා අභ්‍යන්තර විගණන සේවා	18,938	21,739	20,214	21,225	22,286

කාණ්ඩය අනුව වියදම් සාරාංශය

කාණ්ඩය	2015 සත්‍ය වියදම් රු. '000	2016 ඇස්තමේන්තුව රු. '000	2017 ඇස්තමේන්තුව රු. '000
පුනරාවර්තන වියදම්	18,446	21,239	19,514
පුද්ගල පඩිතඩි	16,082	18,019	16,714
ගමන් වියදම්	1,008	1,350	1,300
සැපයීම්	556	650	570
නඩත්තු වියදම්	231	300	290
සේවා	569	920	640
මූලධන වියදම්	492	500	700
මූලධන වත්කම් අත්පත් කරගැනීම්	492	500	700
මුළු වියදම්	18,938	21,739	20,214

එන් ඩබ්ලිව් පී 261 - පළාත් අභ්‍යන්තර වියණික දෙපාර්තමේන්තුව

මූල්‍යකරණය	2015 සත්‍ය වියදම රු. '000	2016 ඇස්තමේන්තුව රු. '000	2017 ඇස්තමේන්තුව රු. '000
විසර්ජන ප්‍රඥප්තිය			
22 පළාත් සභා අරමුදල - සාමූහික ප්‍රදානය සහ පැවරුණු ආදායම්	18,446	21,239	19,514
23 පළාත් සභා අරමුදල - උපමාන පාදක ප්‍රදානය සහ අනුරූපීක ප්‍රදානය	492	500	700
මුළු මූල්‍යකරණය	18,938	21,739	20,214

ශීර්ෂ සේවා නියුක්ති විස්තරය

තනතුර	2015 සත්‍ය	2016 ඇස්තමේන්තුව	2017 ඇස්තමේන්තුව
ස්ථිර	34	38	38
සේ‍ය්‍ය්‍ය ශ්‍රී ලංකා මර්චන්ට්	1	1	1
තෘතීය මට්ටම	-	-	-
ද්විතීය මට්ටම	28	32	32
ප්‍රාථමික මට්ටම	5	5	5
තාවකාලික/අනියම්	-	-	-
සේ‍ය්‍ය්‍ය ශ්‍රී ලංකා මර්චන්ට්	-	-	-
තෘතීය මට්ටම	-	-	-
ද්විතීය මට්ටම	-	-	-
ප්‍රාථමික මට්ටම	-	-	-
එකතුව	34	38	38

එන් ඩබ් සී 261 - පළාත් අභ්‍යන්තර විගණන දෙපාර්තමේන්තුව

වැඩ සටහන - 03 පළාත් පරිපාලනය
ව්‍යාපෘතිය - 02 සාමාන්‍ය පරිපාලනය හා අභ්‍යන්තර විගණන සේවා

ව්‍යාපෘති විස්තරය

ව්‍යාපෘති අරමුණු

වයඹ පළාත් සභා ආයතනවල මූල්‍ය විනය පවත්වාගෙන යාමට කළමනාකාරීත්වයට සහාය වීම

කාර්ය ලැයිස්තුව

1. පළාත් සභා ප්‍රතිපාදන සැලසෙන අමාත්‍යාංශ/දෙපාර්තමේන්තු/ප්‍රාදේශීය ලේකම් කාර්යාල / ප්‍රාදේශීය සභා සහ අනෙකුත් ආයතන විගණනය කිරීම
2. ප්‍රධාන ලේකම්/ආණ්ඩුකාර ලේකම් වෙතින් ලැබෙන පැමිණිලි පරීක්ෂා කොට වාර්තා කිරීම
3. ක්‍රියාත්මක වීම් විගණන විමසුම් වාර්තා පිළියෙළ කිරීම
4. වාර්ෂික ඇස්තමේන්තු පිළියෙළ කිරීම
5. මූල්‍ය වාර්තා කාලීනව පිළියෙළ කිරීම
6. වාර්ෂික විස්තර ගිණුම හා රජයේ සේවකාර්යාලයේ අත්තිකාරම් ගිණුමේ අවසන් ගිණුම් පිළියෙළ කිරීම
7. පළාත් රාජ්‍ය නිලධාරීන්ගේ අත්තිකාරම් ගිණුමේ අවසන් ගිණුම පිළියෙළ කිරීම
8. විගණන විමසුම් සඳහා ලැබෙන පිළිතුරු පරීක්ෂා කොට ප්‍රධාන ලේකම් වෙත නිරීක්ෂණ ඉදිරිපත් කිරීම

	සත්‍ය 2015	ඇස්තමේන්තුව 2016	ඇස්තමේන්තුව 2017	පුරෝකථනය 2018	පුරෝකථනය 2019
1 කාර්ය මණ්ඩල සේවාව	34	38	38	38	38
2 නිමැවුම් දර්ශක					
විගණනය කරන ලද ආයතන සංඛ්‍යාව					
සාමාන්‍ය පරීක්ෂණ	252	319	319	319	319
විශේෂ පරීක්ෂණ	14	15	15	15	15
පිළිතුරු ලත් විගණන විමසුම් ගණන	205	250	250	250	250
ප්‍රධාන ලේකම් වෙත නිරීක්ෂණ යවන ලද විගණන විමසුම් සංඛ්‍යාව	162	200	200	200	200
ඉදිරිපත් කරන ලද මූල්‍ය වාර්තා ගණන	31	31	31	31	31

ව්‍යාපෘති පිරිවැය

පිරිවැය	2015 සත්‍ය වියදම් රු. '000	2016 ඇස්තමේන්තුව රු. '000	2017 ඇස්තමේන්තුව රු. '000	2018 පුරෝකථනය රු. '000	2019 පුරෝකථනය රු. '000
පුනරාවර්තන වැය	18,446	21,239	19,514	20,490	21,514
පුද්ගල පවිතරී	16,082	18,019	16,714	17,550	18,427
වෙනත් පුනරාවර්තන	2,364	3,220	2,800	2,940	3,087
මූලධන වැය	492	500	700	735	772
ව්‍යාපෘති පිරිවැය	18,938	21,739	20,214	21,225	22,286

එන් ඩබ්ලිව් පී 261 - පළාත් අභ්‍යන්තර විගණන දෙපාර්තමේන්තුව

වැඩ සටහන - 03 පළාත් පරිපාලනය

ව්‍යාපෘතිය - 02 සාමාන්‍ය පරිපාලනය හා අභ්‍යන්තර විගණන සේවා

වැය විෂය හා මූල්‍යකරණය අනුව ව්‍යාපෘති වියදම

වැය විෂය	අයිතමය	මූල්‍යකරණය	කාණ්ඩය / වැය විෂය / අයිතම විස්තරය	2015 සත්‍ය වියදම රු. '000	2016 ඇස්තමේන්තුව රු. '000	2017 ඇස්තමේන්තුව රු. '000
			ප්‍රකාරාවර්තන වියදම්	18,446	21,239	19,514
1001	22		පුද්ගල පවිත්‍ර	16,082	18,019	16,714
1002	22		වැටුප් හා වේතන	7,121	7,426	10,068
1003	22		අනිකාල හා නිවාඩු දින වැටුප්	386	800	400
			වෙනත් දීමනා	8,575	9,793	6,246
1101	22		ගමන් වියදම්	1,008	1,350	1,300
			දේශීය	1,008	1,350	1,300
1201	22		සැපයීම්	556	650	570
1202	22		ශ්‍රී ලංකා සහ කාර්යාලයේ අවශ්‍යතා	245	250	220
			ඉන්ධන	311	400	350
1301	22		නඩත්තු වියදම්	231	300	290
1302	22		වාහන	196	250	240
			යන්ත්‍ර යහ යන්ත්‍රෝපකරණ	35	50	50
1402	22		සේවා	569	920	640
1403	22		තැපැල් හා සන්නිවේදන	118	120	110
1404	22		විදුලි සහ ජලය	373	750	480
1409	22		බදු කුලී හා පළාත් පාලන ආයතන බදු	30	-	-
			වෙනත්	48	50	50
			මූලධන වියදම්	492	500	700
2102	23		මූලධන වත්කම් අත්පත් කර ගැනීම්	492	500	700
			ගෘහ හා භූමි හා කාර්යාලයේ උපකරණ	492	500	700
			ව්‍යාපෘතියේ මුළු වියදම්	18,938	21,739	20,214

ව්‍යාපෘති වියදම් මූල්‍යකරණය

මූල්‍යකරණය	2015 සත්‍ය වියදම රු. '000	2016 ඇස්තමේන්තුව රු. '000	2017 ඇස්තමේන්තුව රු. '000
විසර්ජන ප්‍රඥප්තිය			
22 පළාත් සභා අරමුදල - සාමූහික ප්‍රදානය සහ පැවරුණු ආදායම්	18,446	21,239	19,514
23 පළාත් සභා අරමුදල - උපමාන පාදක ප්‍රදානය සහ අනුරූපිත ප්‍රදානය	492	500	700
මුළු මූල්‍යකරණය	18,938	21,739	20,214

ව්‍යාපෘති සේවා නියුක්ති විස්තරය

තනතුර	2015 සත්‍ය	2016 ඇස්තමේන්තුව	2017 ඇස්තමේන්තුව
ස්ථිර	34	38	38
ජ්‍යෙෂ්ඨ මට්ටම	1	1	1
තෘතීය මට්ටම	-	-	-
ද්විතීය මට්ටම	28	32	32
ප්‍රාථමික මට්ටම	5	5	5
කාවකාලීන/අතීත	-	-	-
ජ්‍යෙෂ්ඨ මට්ටම	-	-	-
තෘතීය මට්ටම	-	-	-
ද්විතීය මට්ටම	-	-	-
ප්‍රාථමික මට්ටම	-	-	-
එකතුව	34	38	38

එන් ඩබ් ඒ 262 - පළාත් ප්‍රතිපත්ති සම්පාදන හා ක්‍රියාත්මක කිරීමේ දෙපාර්තමේන්තුව

මෙහෙවර

වයඹ පළාත තුළ නිරසාර සංවර්ධනයන් සඳහා සැලසුම් සම්පාදනය, ක්‍රියාත්මක කිරීම,
සම්බන්ධීකරණය හා මෙහෙයුම් කරණය

ප්‍රධාන කාර්යයන්

පළාතේ සංවර්ධන අවශ්‍යතාවයන්ට අනුව පළාත් ආයෝජන සැලැස්ම ඇතුළුව කෙටිකාලීන හා දිගුකාලීන සංවර්ධන සැලසුම් සම්පාදනය,
ක්‍රියාත්මක කිරීම හා සම්බන්ධීකරණය
පළාතේ සංවර්ධන වැඩ සටහන් අඛණ්ඩව මෙහෙයුම්කරණය හා ඇගයීම
පළාත තුළ දත්ත හා තොරතුරු පදනම සහ පළාත් ප්‍රගති මෙහෙයුම් පද්ධතිය විවිධත්ව හා අඛණ්ඩව හා කාර්යක්ෂමව පවත්වාගෙන යාම
කාර්යාලීය සාමාන්‍ය පරිපාලනය, සේවා දායකයාව එලදායී වන ආකාරයෙන් විවිධත්ව හා කාර්යක්ෂමව පවත්වාගෙන යාම

අත්තිකාරම් ගිණුම්

	2015 සත්‍ය සීමාව රු. '000	2016 ඇස්තමේන්තුව රු. '000	2017 ඇස්තමේන්තුව රු. '000
පළාත් රාජ්‍ය නිලධාරීන්ට අත්තිකාරම්			
උපරිම වියදම් සීමාව	2,060	3,500	3,500
අවම ලැබීම් සීමාව	2,144	600	1,500
උපරිම හර ජේෂ සීමාව	6,957	12,000	11,000

වැඩ සටහන් සහ ව්‍යාපෘති අනුව වියදම් සාරාංශය

වැඩ සටහන් / ව්‍යාපෘති නාමය	2015 සත්‍ය වියදම් රු. '000	2016 ඇස්තමේන්තුව රු. '000	2017 ඇස්තමේන්තුව රු. '000	2018 පුරෝකථනය රු. '000	2019 පුරෝකථනය රු. '000
පුනරාවර්තන වියදම්	23,509	26,517	27,529	28,905	30,351
03 පළාත් පරිපාලනය	23,509	26,517	27,529	28,905	30,351
02 සාමාන්‍ය පරිපාලනය	23,509	26,517	27,529	28,905	30,351
මූලධන වියදම්	137,524	119,500	137,660	144,543	151,770
03 පළාත් පරිපාලනය	411	500	800	840	882
02 සාමාන්‍ය පරිපාලනය	411	500	800	840	882
52 ප්‍රාදේශීය සංවර්ධනය	137,113	119,000	136,860	143,703	150,888
03 පළාත් නිශ්චිත සංවර්ධන යෝජනා ක්‍රියාත්මක කිරීම - ග්‍රාමීය යටිතල පහසුකම්	14,997	10,000	12,000	12,600	13,230
04 පළාත් නිශ්චිත සංවර්ධන යෝජනා ක්‍රියාත්මක කිරීම - විශේෂ ව්‍යාපෘති	122,116	109,000	124,860	131,103	137,658
මුළු වියදම්	161,033	146,017	165,189	173,448	182,121
03 පළාත් පරිපාලනය	23,920	27,017	28,329	29,745	31,233
02 සාමාන්‍ය පරිපාලනය	23,920	27,017	28,329	29,745	31,233
52 ප්‍රාදේශීය සංවර්ධනය	137,113	119,000	136,860	143,703	150,888
03 පළාත් නිශ්චිත සංවර්ධන යෝජනා ක්‍රියාත්මක කිරීම - ග්‍රාමීය යටිතල පහසුකම්	14,997	10,000	12,000	12,600	13,230
04 පළාත් නිශ්චිත සංවර්ධන යෝජනා ක්‍රියාත්මක කිරීම - විශේෂ ව්‍යාපෘති	122,116	109,000	124,860	131,103	137,658

එන් ඩබ් පී 262 - පළාත් ප්‍රතිපත්ති සම්පාදන හා ක්‍රියාත්මක කිරීමේ දෙපාර්තමේන්තුව

කාණ්ඩය අනුව වියදම් සාරාංශය

කාණ්ඩය	2015	2016	2017
	සහාය වියදම් රු. '000	ඇස්තමේන්තුව රු. '000	ඇස්තමේන්තුව රු. '000
පුනරාවර්තන වියදම	23,509	26,517	27,529
පුද්ගල පඩිනඩි	18,481	19,977	20,299
ගමන් වියදම්	1,456	1,800	1,955
සැපයීම්	1,052	1,825	2,275
නඩත්තු වියදම්	493	905	800
සේවා	2,027	2,010	2,200
මූලධන වියදම්	137,524	119,500	137,660
මූලධන වත්කම්වල පුනරුත්ථාපනය හා වැඩිදියුණු කිරීම	-	-	-
මූලධන වත්කම් අත්පත් කරගැනීම	137,524	119,500	137,660
මුළු වියදම	161,033	146,017	165,189

මූල්‍යකරණය	2015	2016	2017
	සහාය වියදම රු. '000	ඇස්තමේන්තුව රු. '000	ඇස්තමේන්තුව රු. '000
විසර්ජන ප්‍රභේදන			
22 පළාත් සභා අරමුදල - සාමූහික ප්‍රදානය සහ පැවරුණු ආදායම්	23,509	26,517	27,529
23 පළාත් සභා අරමුදල - උපමාන පාදක ප්‍රදානය සහ අනුරූපික ප්‍රදානය	411	500	800
24 පළාත් සභා අරමුදල - පළාත් නියමිත සංවර්ධන ප්‍රදානය	137,113	119,000	136,860
මුළු මූල්‍යකරණය	161,033	146,017	165,189

ශීර්ෂ සේවා කිසිදුකිසි විස්තරය

තනතුර	2015	2016	2017
	සහාය	ඇස්තමේන්තුව	ඇස්තමේන්තුව
ස්ථීර	33	33	36
සේව්‍ය මට්ටම	7	7	8
තෘතීය මට්ටම	-	-	-
ද්විතීය මට්ටම	20	20	22
ප්‍රාථමික මට්ටම	6	6	6
තාවකාලික/අන්තම	-	-	-
සේව්‍ය මට්ටම	-	-	-
තෘතීය මට්ටම	-	-	-
ද්විතීය මට්ටම	-	-	-
ප්‍රාථමික මට්ටම	-	-	-
එකතුව	33	33	36

එන් ඩබ් පී 262 - පළාත් ප්‍රතිපත්ති සම්පාදන හා ක්‍රියාත්මක කිරීමේ දෙපාර්තමේන්තුව

වැඩ සටහන - 03 පළාත් පරිපාලනය

ව්‍යාපෘතිය - 02 සාමාන්‍ය පරිපාලනය

ව්‍යාපෘති විස්තරය

ව්‍යාපෘති අරමුණු

දෙපාර්තමේන්තුවේ මෙහෙවර ඉටු කර ගැනීමට අදාළ කාර්යයන් මෙහෙයවීම

කාර්ය ලැයිස්තුව

1. වාර්ෂික ඇස්තමේන්තු පිළියෙල කිරීම
2. කාලීනව පිළියෙල කළයුතු මූල්‍ය වාර්තා සකස් කිරීම
3. වාර්ෂික විසර්ජන ගිණුම් විස්තර, අත්තිකාරම් ගිණුම් සකස් කිරීම
4. පළාත් ආයෝජන වැඩ සටහන සකස් කිරීම, සම්බන්ධීකරණය හා මෙහෙයවීම
5. දත්ත හා තොරතුරු පද්ධතිය යාවත්කාලීනව පවත්වාගෙන යාම සහ පළාත් ආර්ථික ගිණුම් සැකසීම
6. ව්‍යාපෘති වාර්තා සකස් කිරීම, ඉදිරිපත් කිරීම හා සම්බන්ධීකරණය
7. විශේෂිත සංවර්ධන ව්‍යාපෘති සම්බන්ධීකරණය හා මෙහෙයවීම

	සහ 2015	ඇස්තමේන්තුව 2016	ඇස්තමේන්තුව 2017	පුරෝකථනය 2018	පුරෝකථනය 2019
1 කාර්ය මණ්ඩල යෙදවුම්	36	36	36	36	36
2 නිමැවුම් දර්ශක					
සකස් කරන ලද පළාත් ආයෝජන සැලැස්ම, අමාත්‍යාංශවල උපමාන පාදක ප්‍රදාන හා පළාත් නිශ්චිත සංවර්ධන ප්‍රදාන වාර්ෂික සැලැස්ම	63	63	63	63	63
පළාත් මන්ත්‍රීවරුන්ගේ යෝජනා ඇතුළත් සැලැස්ම	52	52	52	52	52
සංවර්ධන යෝජනාවලට අදාළ මාසික, ත්‍රෛමාසික හා වාර්ෂික ප්‍රගති වාර්තා	38	38	38	38	38
ඉදිරිපත් කරන ලද වර්ෂය තුළ යාවත්කාලීන කරන ලද දත්ත ප්‍රකාශනයක්	1	1	1	1	1
යාවත් කාලීන කරන ලද සම්පත් පැහැදිලි කඩ	46	46	46	46	46
පළාත් භාණ්ඩාගාරයට ඉදිරිපත් කරන ලද මූල්‍ය වාර්තා	48	48	48	48	48
පිළිතුරු යවන ලද විගණන විමසුම් ගණන	4	3	2	1	1
පවත්වාගෙන යන පෞද්ගලික ලිපිගොනු සංඛ්‍යාව	35	36	36	36	36

ව්‍යාපෘති පිරිවැය

පිරිවැය	2015 සහ රු. '000	2016 ඇස්තමේන්තුව රු. '000	2017 ඇස්තමේන්තුව රු. '000	2018 පුරෝකථනය රු. '000	2019 පුරෝකථනය රු. '000
පුනරාවර්තන වැය	23,509	26,517	27,529	28,905	30,351
පුද්ගල පවිනඩ්	18,481	19,977	20,299	21,314	22,380
වෙනත් පුනරාවර්තන	5,028	6,540	7,230	7,592	7,971
මූලධන වැය	411	500	800	840	882
ව්‍යාපෘති පිරිවැය	23,920	27,017	28,329	29,745	31,233

එස් ඩබ්ලිව් 262 - පළාත් ප්‍රතිපත්ති සම්පාදන හා ක්‍රියාත්මක කිරීමේ දෙපාර්තමේන්තුව

වැඩ සටහන - 03 පළාත් පරිපාලනය
ව්‍යාපෘතිය - 02 සාමාන්‍ය පරිපාලනය

වැය විෂය හා මූල්‍යකරණය අනුව ව්‍යාපෘති විෂය

වැය විෂය	අයිතමය	මූල්‍යකරණය	කාණ්ඩය / වැය විෂය / අයිතම විස්තරය	2015 සත්‍ය විෂය රු. '000	2016 ඇස්තමේන්තුව රු. '000	2017 ඇස්තමේන්තුව රු. '000
			පුනරාවර්තන විෂය	23,509	26,517	27,529
			පුද්ගල පඩිනඩි	18,481	19,977	20,299
1001		22	වැටුප් හා වෙනත්	8,785	9,423	13,217
1002		22	අතිකාල හා නිවාඩු දීම වැටුප්	526	825	600
1002		22	අතිකාල හා නිවාඩු දීම වැටුප් - සංවර්ධන වැඩ පරිපාලන විෂය	36	100	140
1003		22	වෙනත් දීමනා	9,134	9,629	6,342
			ගමන් විෂය	1,456	1,800	1,955
1101		22	දේශීය	1,318	1,500	1,750
1101		22	දේශීය - සංවර්ධන වැඩ පරිපාලන විෂය	138	300	205
			සැපයීම්	1,052	1,825	2,275
1201		22	ලිපි ද්‍රව්‍ය සහ කාර්යාලයේ අවශ්‍යතා	362	500	600
1201		22	ලිපි ද්‍රව්‍ය සහ කාර්යාලයේ අවශ්‍යතා - සංවර්ධන වැඩ පරිපාලන විෂය	-	300	340
1202		22	ඉන්ධන	552	800	900
1202		22	ඉන්ධන - සංවර්ධන වැඩ පරිපාලන විෂය	118	200	410
1203		22	ආහාරපාන හා නිල ඇඳුම්	20	25	25
			නඩත්තු විෂය	493	905	800
1301		22	වාහන	385	700	600
1302		22	යන්ත්‍ර සහ යන්ත්‍රෝපකරණ	108	200	200
1303		22	ගොඩනැගිලි හා ඉදිකිරීම්	-	5	-
			සේවා	2,027	2,010	2,200
1402		22	කැපුම් හා සන්නිවේදන	568	450	500
1403		22	විදුලිය හා ජලය	461	625	575
1409		22	වෙනත්	590	645	850
1409		22	වෙනත් - සංවර්ධන වැඩ පරිපාලන විෂය	408	290	275
			මූලධන විෂය	411	500	800
2102		23	මූලධන වත්කම් අත්පත් කර ගැනීම	411	500	800
			ගෘහ භාණ්ඩ හා කාර්යාලයේ උපකරණ	411	500	800
			ව්‍යාපෘතියේ මුළු විෂය	23,920	27,017	28,329

ව්‍යාපෘති විෂය මූල්‍යකරණය

මූල්‍යකරණය	2015 සත්‍ය විෂය රු. '000	2016 ඇස්තමේන්තුව රු. '000	2017 ඇස්තමේන්තුව රු. '000
විසර්ජන ප්‍රභේදනය			
22 පළාත් සභා අරමුදල - සාමූහික ප්‍රදානය සහ පැවරුණු ආදායම්	23,509	26,517	27,529
23 පළාත් සභා අරමුදල - උපමාන පාදක ප්‍රදානය සහ අනුරූපිත ප්‍රදානය	411	500	800
මුළු මූල්‍යකරණය	23,920	27,017	28,329

එන් ඩබ් පී 262 - පළාත් ප්‍රතිපත්ති සම්පාදන හා ක්‍රියාත්මක කිරීමේ දෙපාර්තමේන්තුව

ව්‍යාපෘති සේවා නියුක්ති විස්තරය

කනකුර	2015 සත්‍ය	2016 ඇස්තමේන්තුව	2017 ඇස්තමේන්තුව
ස්ථිර	33	33	36
චෝෂය මට්ටම	7	7	8
තෘතීය මට්ටම	-	-	-
ද්විතීය මට්ටම	20	20	22
ප්‍රාථමික මට්ටම	6	6	6
තාවකාලික/අතීත	-	-	-
චෝෂය මට්ටම	-	-	-
තෘතීය මට්ටම	-	-	-
ද්විතීය මට්ටම	-	-	-
ප්‍රාථමික මට්ටම	-	-	-
එකතුව	33	33	36

වැඩ සටහන - 52 ප්‍රාදේශීය සංවර්ධනය

ව්‍යාපෘතිය - 03 පළාත් නිශ්චිත සංවර්ධන යෝජනා ක්‍රියාත්මක කිරීම- ග්‍රාමීය යටිතල පහසුකම්
(නමායයිලී අරමුදල)

ව්‍යාපෘති විස්තරය

ව්‍යාපෘති අරමුණු

කිසියම් වර්ෂයක වෙන්කර ඇති ප්‍රතිපාදනයේ උපකාරකයන් ගලපා ගැනීමට හෝ අනුමත සැලැස්මට ඇතුළත් නොවූ අත්‍යාවශ්‍ය ව්‍යාපෘති සඳහා සම්පත් යෙදවීම

කාර්ය ලැයිස්තුව

- 1 ව්‍යාපෘති වාර්තා අදාළ ආයතන මගින් ගෙන්වා ගැනීම
- 2 නියමිත පරික්ෂාවකින් පසු ක්‍රියාත්මක කිරීම සඳහා සුදුසු ව්‍යාපෘති යෝජනා තෝරා ගැනීම
- 3 සුදුසු ව්‍යාපෘති ප්‍රධාන ලේකම් විසින් අනුමත කිරීම
- 4 ව්‍යාපෘති ක්‍රියාත්මක කිරීම සඳහා මුදල් කොමිෂන් සභාවේ අනුමැතිය ලබා ගැනීම
- 5 ව්‍යාපෘති ක්‍රියාත්මක කිරීම සඳහා අදාළ ආයතන වලට යොමු කිරීම හා ප්‍රතිපාදන ලබාදීම
- 6 ව්‍යාපෘති සම්බන්ධීකරණය, අධීක්ෂණය, මෙහෙයවීම හා ඇගයීම

	සත්‍ය 2015	ඇස්තමේන්තුව 2016	ඇස්තමේන්තුව 2017	පුරෝකථනය 2018	පුරෝකථනය 2019
1 කාර්ය මණ්ඩල යෙදවුම්	18	18	18	18	18
2 නිමැවුම් දර්ශක					
ඉදිරිපත් වූ ව්‍යාපෘති ගණන	20	5	20	20	20
ක්‍රියාත්මක කළ ව්‍යාපෘති ගණන	6	5	15	15	15
3. ප්‍රතිඵල දර්ශක					
යටිතල පහසුකම් වර්ධනයේ ප්‍රතිශතය	5.0%	5.5%	6.0%	6.5%	6.5%
ආදායම් වැඩිවීමේ ප්‍රතිශතය	4.0%	4.5%	5.0%	5.5%	5.5%
4. කාර්යක්ෂමතා දර්ශක					
කෘෂිකර්ම නිෂ්පාදන වැඩිවීමේ ප්‍රතිශතය	4.0%	4.0%	4.0%	4.0%	4.0%
සේවා පහසුකම් වැඩිවීමේ ප්‍රතිශතය	5.5%	5.5%	5.5%	5.5%	5.5%

එස් ඩබ් පී 262 - පළාත් ප්‍රතිපත්ති සම්පාදන හා ක්‍රියාත්මක කිරීමේ දෙපාර්තමේන්තුව

ව්‍යාපෘති පිරිවැය

පිරිවැය	2015 සහය වියදම් රු. '000	2016 ඇස්තමේන්තුව රු. '000	2017 ඇස්තමේන්තුව රු. '000	2018 පුරෝකථනය රු. '000	2019 පුරෝකථනය රු. '000
පුනරාවර්තන වැය	-	-	-	-	-
මූලධන වැය	14,997	10,000	12,000	12,600	13,230
ව්‍යාපෘති පිරිවැය	14,997	10,000	12,000	12,600	13,230

වැඩ සටහන - 52 ප්‍රාදේශීය සංවර්ධනය

ව්‍යාපෘතිය - 03 පළාත් නිශ්චිත සංවර්ධන යෝජනා ක්‍රියාත්මක කිරීම - ග්‍රාමීය යටිතල පහසුකම්

(නමායයිලි අරමුදල)

වැය විෂය හා මූල්‍යකරණය අනුව ව්‍යාපෘති වියදම්

වැය විෂය	අයිතමය	මූල්‍යකරණය	කාණ්ඩය / වැය විෂය / අයිතම විස්තරය	2015 සහය වියදම් රු. '000	2016 ඇස්තමේන්තුව රු. '000	2017 ඇස්තමේන්තුව රු. '000
			මූලධන වියදම්	14,997	10,000	12,000
			මූලධන වත්කම් අත්පත් කර ගැනීම	14,997	10,000	12,000
2104		24	තොඩකැගිලි හා ඉදිකිරීම්	14,997	10,000	5,000
2105		24	ඉඩම් හා ඉඩම් වැඩි දියුණු කිරීම්	-	-	3,000
2109		24	යටිතල පහසුකම්	-	-	4,000
			ව්‍යාපෘතියේ මුළු වියදම්	14,997	10,000	12,000

ව්‍යාපෘති වියදම් මූල්‍යකරණය

මූල්‍යකරණය	2015 සහය වියදම් රු. '000	2016 ඇස්තමේන්තුව රු. '000	2017 ඇස්තමේන්තුව රු. '000
විසර්ජන ප්‍රඥප්තිය			
24 පළාත් සභා අරමුදල - පළාත් නිශ්චිත සංවර්ධන ප්‍රදානය	14,997	10,000	12,000
මුළු මූල්‍යකරණය	14,997	10,000	12,000

එන් ඩබ් පී 262 - පළාත් ප්‍රතිපත්ති සම්පාදන හා ක්‍රියාත්මක කිරීමේ දෙපාර්තමේන්තුව

වැඩ සටහන - 52 ප්‍රාදේශීය සංවර්ධනය

ව්‍යාපෘතිය - 04 පළාත් නිශ්චිත සංවර්ධන යෝජනා ක්‍රියාත්මක කිරීම- විශේෂ ව්‍යාපෘති

කුලනාමක ප්‍රාදේශීය සංවර්ධනය හා පසුගාමී හා හුදකලා ගම්මාන සංවර්ධනය

ව්‍යාපෘති විස්තරය

ව්‍යාපෘති අරමුණු

වයඹ පළාතේ කර්මාන්ත හා කෘෂි අංශයේ නිෂ්පාදන ප්‍රවර්ධනය මගින් නව රැකියා අවස්ථා ජනනය කිරීම හා අත්‍යවශ්‍ය යටිතල පහසුකම් සංවර්ධනය කුලීන් ජනනය වශේ ජීවන තත්වය නගා සිටුවීම

කාර්ය ලැයිස්තුව

- 1 පළාත් අමාත්‍යාංශ/දෙපාර්තමේන්තු හා ආයතනවල අදාළ නිලධාරීන් ව්‍යාපෘති වාර්තා සකස් කිරීම පිළිබඳව දැනුවත් කිරීම
- 2 සකස් කරනු ලැබූ ව්‍යාපෘති වාර්තා ගෙන්වා ගැනීම
- 3 නියමිත පරික්ෂාවකින් පසු ක්‍රියාත්මක කිරීම සඳහා සුදුසු ව්‍යාපෘති යෝජනා තෝරා ගැනීම
- 4 මුදල් කොමිෂන් සභාවේ අනුමැතිය ලබා ගැනීම
- 5 අනුමත ව්‍යාපෘති ක්‍රියාත්මක කිරීම සඳහා පළාත් අමාත්‍යාංශ, දෙපාර්තමේන්තු හා ආයතනවලට යොමු කිරීම සහ ප්‍රතිපාදන ලබාදීම
- 6 ව්‍යාපෘති සම්බන්ධීකරණය, අධීක්ෂණය, මෙහෙයවීම හා ඇගයීම

	සත්‍ය 2015	ඇස්තමේන්තුව 2016	ඇස්තමේන්තුව 2017	පුරෝකථනය 2018	පුරෝකථනය 2019
1 කාර්ය මණ්ඩල යෙදවුම්	18	18	18	18	18
2 නිමැවුම් දර්ශක					
ඉදිරිපත් වූ ව්‍යාපෘති ගණන	20	30	20	20	20
ක්‍රියාත්මක කරණ ලද ව්‍යාපෘති ගණන	16	14	15	15	15
3. ප්‍රතිඵල දර්ශක					
යටිතල පහසුකම් සංවර්ධනය	5.0%	5.5%	6.0%	6.5%	6.5%
ආදායම් වැඩිවීමේ ප්‍රතිශතය	4.0%	4.5%	5.0%	5.5%	5.5%
4. කාර්යක්ෂමතා දර්ශක					
කෘෂිකර්ම නිෂ්පාදන වැඩිවීමේ ප්‍රතිශතය	4.0%	4.5%	5.0%	5.0%	5.5%
සේවා සැපයුම් වැඩිවීමේ ප්‍රතිශතය	3.5%	4.0%	4.5%	4.5%	5.0%

ව්‍යාපෘති පිරිවැය

පිරිවැය	2015 සත්‍ය වියදම් රු. '000	2016 ඇස්තමේන්තුව රු. '000	2017 ඇස්තමේන්තුව රු. '000	2018 පුරෝකථනය රු. '000	2019 පුරෝකථනය රු. '000
පුනරාවර්තන වැය					
මූලධන වැය	122,116	109,000	124,860	131,103	137,658
ව්‍යාපෘති පිරිවැය	122,116	109,000	124,860	131,103	137,658

එන් ඩබ් පී 262 - පළාත් ප්‍රතිපත්ති සම්පාදන හා ක්‍රියාත්මක කිරීමේ දෙපාර්තමේන්තුව

වැඩ සටහන - 52 ප්‍රාදේශීය සංවර්ධනය

ව්‍යාපෘතිය - 04 පළාත් නිශ්චිත සංවර්ධන යෝජනා ක්‍රියාත්මක කිරීම- විශේෂ ව්‍යාපෘති

තුලනාත්මක ප්‍රාදේශීය සංවර්ධනය හා පසුගාමී හා හුදකලා ගම්මාන සංවර්ධනය

වැය විෂය හා මූල්‍යකරණය අනුව ව්‍යාපෘති වියදම

වැය විෂය	අයිතමය	මූල්‍යකරණය	කාණ්ඩය / වැය විෂය / අයිතම විස්තරය	2015 සත්‍ය වියදම රු. '000	2016 ඇස්තමේන්තුව රු. '000	2017 ඇස්තමේන්තුව රු. '000
			මූලධන වියදම්	122,116	109,000	124,860
2104	24		මූලධන වත්කම් අත්පත් කර ගැනීම	122,116	109,000	124,860
2105	24		භෞතික සංරක්ෂණ හා ඉදිකිරීම්	69,387	14,000	25,000
2109	24		ඉඩම් හා ඉඩම් වැඩි දියුණු කිරීම	52,729	95,000	74,860
			යටිතල පහසුකම්	-	-	25,000
ව්‍යාපෘතියේ මුළු වියදම				122,116	109,000	124,860

ව්‍යාපෘති වියදම් මූල්‍යකරණය

මූල්‍යකරණය	2015 සත්‍ය වියදම රු. '000	2016 ඇස්තමේන්තුව රු. '000	2017 ඇස්තමේන්තුව රු. '000
විසර්ජන ප්‍රඥප්තිය			
24 පළාත් සභා අරමුදල - පළාත් නිශ්චිත සංවර්ධන ප්‍රදානය	122,116	109,000	124,860
මුළු මූල්‍යකරණය	122,116	109,000	124,860

වාර්ෂික මුදල් ප්‍රකාශය 2017
 එන් ඩබ් පී 263 - පළාත් ආදායම් දෙපාර්තමේන්තුව

මෙහෙවර

වයඹ ජනතාවට වඩාත් උසස් ජීවන තත්වයක් උදා කරදීමේ කර්තව්‍යයට උදව් සඳහා බදු ගෙවන ජනතාවට සහ ආර්ථිකයට උචිත බදු ප්‍රතිපත්තියක් ක්‍රියාවට නැංවීම වෙනුවෙන් ඇප තැප වී ක්‍රියා කිරීම

ප්‍රධාන කාර්යයන්

මුද්දර ගාස්තු රැස්කිරීම හා අතිරේක මුද්දර ගාස්තු අය කිරීමේ කාර්ය භාරය
 හිඟ බදු ගෙවන්නන්ගේ අනුකූලතාවය වැඩි කර ගැනීම
 මුද්දර ගාස්තු පළාත්පාලන ආයතන වෙත මාරු කිරීම
 දෙපාර්තමේන්තුවේ අභ්‍යන්තර මානව හා භෞතික සම්පත් ප්‍රශස්ත තත්වයෙන් භාවිතයට ගැනීමට ක්‍රියා කිරීම
 2010 වර්ෂය හා ඊට පෙර වර්ෂවල අය විය යුතු ව්‍යාපාරික පිරිවැටුම් බදු හිඟ මුදල් අය කර ගැනීම

අත්තිකාරම් හිණුම්

	2015 සහය සීමාව රු. '000	2016 ඇස්තමේන්තුව රු. '000	2017 ඇස්තමේන්තුව රු. '000
පළාත් රාජ්‍ය නිලධාරීන්ට අත්තිකාරම්			
උපරිම වියදම් සීමාව	3,603	5,000	4,000
අවම ලැබීම් සීමාව	2,810	2,000	2,000
උපරිම හර ජේෂ සීමාව	7,702	18,000	13,000

වැඩ සටහන් සහ ව්‍යාපෘති අනුව වියදම් සාරාංශය

වැඩ සටහන් / ව්‍යාපෘති නාමය	2015 සහය වියදම රු. '000	2016 ඇස්තමේන්තුව රු. '000	2017 ඇස්තමේන්තුව රු. '000	2018 පුරෝකථනය රු. '000	2019 පුරෝකථනය රු. '000
පුනරාවර්තන වියදම්	29,185	32,349	38,947	40,894	42,939
03 පළාත් පරිපාලනය	29,185	32,349	38,947	40,894	42,939
02 සාමාන්‍ය පරිපාලනය	29,185	32,349	38,947	40,894	42,939
මූලධන වියදම්	245	2,000	400	420	441
03 පළාත් පරිපාලනය	245	2,000	400	420	441
02 සාමාන්‍ය පරිපාලනය	245	2,000	400	420	441
මුළු වියදම්	29,430	34,349	39,347	41,314	43,380
03 පළාත් පරිපාලනය	29,430	34,349	39,347	41,314	43,380
02 සාමාන්‍ය පරිපාලනය	29,430	34,349	39,347	41,314	43,380

කාණ්ඩය අනුව වියදම් සාරාංශය

කාණ්ඩය	2015 සහය වියදම රු. '000	2016 ඇස්තමේන්තුව රු. '000	2017 ඇස්තමේන්තුව රු. '000
පුනරාවර්තන වියදම්	29,185	32,349	38,947
පුද්ගල පවිතරී	25,663	28,291	35,047
ගමන් වියදම්	124	300	200
සැපයීම්	1,078	1,400	1,080
තනතුරු වියදම්	1,044	933	600
සේවා	1,276	1,425	2,020
මූලධන වියදම්	245	2,000	400
මූලධන වත්කම් අත්පත් කරගැනීම	245	2,000	400
මුළු වියදම්	29,430	34,349	39,347

වාර්ෂික මුදල් ප්‍රකාශය 2017
එන් ඩබ් පී 263 - පළාත් ආදායම් දෙපාර්තමේන්තුව

මූල්‍යකරණය	2015 සහය වියදම රු. '000	2016 ඇස්තමේන්තුව රු. '000	2017 ඇස්තමේන්තුව රු. '000
විසර්ජන ප්‍රඥප්තිය			
22 පළාත් සභා අරමුදල - සාමූහික ප්‍රදානය සහ පැවරුණු ආදායම්	29,185	32,349	38,947
23 පළාත් සභා අරමුදල - උපමාන පාදක ප්‍රදානය සහ අනුරූපීය ප්‍රදානය	245	2,000	400
මුළු මූල්‍යකරණය	29,430	34,349	39,347

ශීර්ෂ සේවා නියුක්ති විස්තරය

තනතුර	2015 සහය	2016 ඇස්තමේන්තුව	2017 ඇස්තමේන්තුව
සඵර	42	46	45
ජ්‍යෙෂ්ඨ මට්ටම	16	20	19
තාක්ෂණ මට්ටම	6	5	6
ද්විතීයික මට්ටම	11	12	13
ප්‍රාථමික මට්ටම	9	9	7
තාවකාලික/අනියම්	-	-	-
ජ්‍යෙෂ්ඨ මට්ටම	-	-	-
තාක්ෂණ මට්ටම	-	-	-
ද්විතීයික මට්ටම	-	-	-
ප්‍රාථමික මට්ටම	-	-	-
එකතුව	42	46	45

වාර්ෂික මුදල් ප්‍රකාශය 2017
එන් ඩබ් පී 263 - පළාත් ආදායම් දෙපාර්තමේන්තුව

වැඩ සටහන - 03 පළාත් පරිපාලනය
ව්‍යාපෘතිය - 02 සාමාන්‍ය පරිපාලනය

ව්‍යාපෘති විස්තරය

ව්‍යාපෘති අරමුණු

මුද්දර ආදායම් එක් රැස්කිරීමේ කාර්යය කාර්යක්ෂමව හා ඵලදායීව පවත්වා ගනිමින්
වයඹ පළාත් සභාවේ ප්‍රවර්ධන ආදායම් වර්ධනය කිරීම, බදු ගෙවන්නන්ගේ අනුකූලතාවය තවදුරටත් වර්ධනය කිරීම හා
ආයතනික හා මූල්‍ය පරිපාලනය

කාර්ය ලැයිස්තුව

1. හිඟ බදු එකතු කිරීම කඩිනම් කිරීම
2. මුද්දර ගාස්තු රැස් කිරීම, අතිරේක මුද්දර ගාස්තු පැනවීම හා අය කර ගැනීමේ කාර්යය
3. වාර්ෂික වැය ඇස්තමේන්තු සැකසීම හා ආදායම් ඇස්තමේන්තු සඳහා තොරතුරු හා වාර්තා සැපයීම
4. කාර්මික මූල්‍ය වාර්තා, වාර්ෂික විස්තරය ගිණුම් හා අත්තිකාරම් ගිණුම් සැසඳීම් වාර්තා සකස් කර ඉදිරිපත් කිරීම

	සහය 2015	ඇස්තමේන්තුව 2016	ඇස්තමේන්තුව 2017	පුරෝකථනය 2018	පුරෝකථනය 2019
1 කාර්ය මණ්ඩල සෙදවුම්	42	46	45	46	46
2 නිමැවුම් දර්ශක					
පිරිවැටුම් බදු හිඟ ආදායම් රැස් කිරීම (රු. දශ ලක්ෂ)	0.70	5.00	1.00	1.00	0.50
මුද්දර බදු ආදායම් රැස්කිරීම (රු. දශ ලක්ෂ)	1,401	1,200	1,200	1,250	1,300
හිඟ බදු අය කිරීම (රු. දශ ලක්ෂ)	-	21.0	-	-	-
ඉදිරිපත් කරණ ලද මූල්‍ය වාර්තා ගණන	54	54	54	54	54
පිළිතුරු සැපයූ විගණන විමසුම් සංඛ්‍යාව	4	4	4	4	4
පවත්වාගෙන යන ලද පෞද්ගලික ලිපි යොනු සංඛ්‍යාව	42	46	45	46	46

ව්‍යාපෘති පිරිවැය

පිරිවැය	2015 සහය වියදම රු. '000	2016 ඇස්තමේන්තුව රු. '000	2017 ඇස්තමේන්තුව රු. '000	2018 පුරෝකථනය රු. '000	2019 පුරෝකථනය රු. '000
පුනරාවර්තන වැය					
පුද්ගල පඩිනඩි	29,185	32,349	38,947	40,894	42,939
වෙනත් පුනරාවර්තන	25,663	28,291	35,047	36,799	38,639
	3,522	4,058	3,900	4,095	4,300
මූලධන වැය	245	2,000	400	420	441
ව්‍යාපෘති පිරිවැය	29,430	34,349	39,347	41,314	43,380

එන් ඩබ් ෂී 263 - පළාත් ආදායම් දෙපාර්තමේන්තුව

වැඩ සටහන - 03 පළාත් පරිපාලනය

ව්‍යාපෘතිය - 02 සාමාන්‍ය පරිපාලනය

වැය විෂය හා මූල්‍යකරණය අනුව ව්‍යාපෘති වියදම්


වැය විෂය	අයිතමය	මූල්‍යකරණය	කාණ්ඩය / වැය විෂය / අයිතම විස්තරය	2015 සහය වියදම් රු. '000	2016 ඇස්තමේන්තුව රු. '000	2017 ඇස්තමේන්තුව රු. '000
			ප්‍රභව වර්ධනය වියදම්	29,185	32,349	38,947
1001	22		පුද්ගල පවිත්‍රය	25,663	28,291	35,047
1002	22		වැටුප් හා වේතන	9,552	10,178	15,746
1003	22		අතිකාල හා නිවාඩු දින වැටුප්	452	480	100
			වෙනත් දීමනා	15,659	17,633	19,201
1101	22		ගමන් වියදම්	124	300	200
			දේශීය	124	300	200
1201	22		සැපයීම්	1,078	1,400	1,080
1202	22		මිලි ද්‍රව්‍ය සහ කාර්යාලයේ අවශ්‍යතා	649	500	500
1205	22		ඉන්ධන	429	800	550
			වෙනත්	-	100	30
1301	22		කඩත්තු වියදම්	1,044	933	600
1302	22		වාහන	635	600	550
1303	22		යන්ත්‍ර සහ යන්ත්‍රෝපකරණ	395	300	50
			ගොඩනැගිලි හා ඉදිකිරීම්	14	33	-
1402	22		සේවා	1,276	1,425	2,020
1403	22		තැපැල් හා සන්නිවේදන	818	425	850
1409	22		විදුලිය හා ජලය	215	500	1,000
			වෙනත්	243	500	170
			මූල්‍යමය වියදම්	245	2,000	400
2102	23		මූල්‍යමය වත්කම් අත්පත් කර ගැනීම	245	2,000	400
			ගෘහ භාණ්ඩ හා කාර්යාලයේ උපකරණ	245	2,000	400
			ව්‍යාපෘතියේ මුළු වියදම්	29,430	34,349	39,347

ව්‍යාපෘති වියදම් මූල්‍යකරණය

මූල්‍යකරණය	2015 සහය වියදම් රු. '000	2016 ඇස්තමේන්තුව රු. '000	2017 ඇස්තමේන්තුව රු. '000
විසර්ජන ප්‍රදාය			
22 පළාත් සභා අරමුදල - සාමූහික ප්‍රදානය සහ පැවරුණු ආදායම්	29,185	32,349	38,947
23 පළාත් සභා අරමුදල - උපමාන පාදක ප්‍රදානය සහ අනුරූපීත ප්‍රදානය	245	2,000	400
මුළු මූල්‍යකරණය	29,430	34,349	39,347

ව්‍යාපෘති සේවා නියුක්ති විස්තරය

තනතුර	2015 සහය	2016 ඇස්තමේන්තුව	2017 ඇස්තමේන්තුව
ස්ථිර	42	46	45
ජ්‍යෙෂ්ඨ මට්ටම	16	20	19
කෘතීය මට්ටම	6	5	6
ද්විතීය මට්ටම	11	12	13
ප්‍රාථමික මට්ටම	9	9	7
තාවකාලික/අනියම්	-	-	-
ජ්‍යෙෂ්ඨ මට්ටම	-	-	-
කෘතීය මට්ටම	-	-	-
ද්විතීය මට්ටම	-	-	-
ප්‍රාථමික මට්ටම	-	-	-
එකතුව	42	46	45



ශ්‍රී ලංකා
ප්‍රජාතාන්ත්‍රික සමාජවාදී ජනරජයේ

වයඹ පළාතේ පළාත් සභාවේ

2017 ජනවාරි මස 01 දින සිට
2017 දෙසැම්බර් මස 31 දින දක්වා වූ
වර්ෂය සඳහා වන

වාර්ෂික මුදල් ප්‍රකාශය

අත්තිකාරම් ගී.භූමි කටයුතු

වාර්ෂික මුදල් ප්‍රකාශය 2017
11 වන උපලේඛණය
අත්තිකාරම් හිණුම් කටයුතු - 2017

අමාත්‍යාංශය/දෙපාර්තමේන්තුව	විෂය අංකය	I කීරය කටයුත්තේ නම	II කීරය වියදමෙහි උපරිම සීමාව රු. '000	III කීරය ලැබීමේ අවම සීමාව රු. '000	IV කීරය හර යෙදවීමේ උපරිම සීමාව රු. '000
ආණ්ඩුකාරවරයා	20101	පළාත් රාජ්‍ය නිලධාරීන්ට අත්තිකාරම්	2,000	1,000	5,000
පළාත් සභාව	20201	පළාත් රාජ්‍ය නිලධාරීන්ට අත්තිකාරම්	2,500	1,400	7,000
පළාත් සභාව	20202	පළාත් සභා මන්ත්‍රීවරුන්ට ණය පහසුකම්	2,000	5,000	29,000
පළාත් රාජ්‍ය සේවා කොමිෂන් සභාව	20301	පළාත් රාජ්‍ය නිලධාරීන්ට අත්තිකාරම්	2,500	1,100	8,000
ප්‍රධාන අමාත්‍ය හා මුදල් හා ක්‍රමසම්පාදන, ඉංජිනේරු සේවා, තීන්ත හා සාමය, පළාත් පාලන හා පළාත් පරිපාලන, ආර්ථික ප්‍රවර්ධන, විදුලි බල හා බලශක්ති, පරිසරකටයුතු, ජලසම්පාදන හා ජලාපවහන සහ සංචාරක කටයුතු					
පිළිබඳ පළාත් අමාත්‍යවරයා	21001	පළාත් රාජ්‍ය නිලධාරීන්ට අත්තිකාරම්	10,000	6,000	27,000
පළාත් පාලන දෙපාර්තමේන්තුව	21101	පළාත් රාජ්‍ය නිලධාරීන්ට අත්තිකාරම්	6,000	2,500	18,000
වයඹ ඉංජිනේරු දෙපාර්තමේන්තුව	21201	පළාත් රාජ්‍ය නිලධාරීන්ට අත්තිකාරම්	11,000	6,000	29,000
වයඹ පළාත් අධ්‍යාපන, සංස්කෘතික හා කලා කටයුතු, ක්‍රීඩා හා යෞවන කටයුතු සහ තොරතුරු තාක්ෂණය					
පිළිබඳ පළාත් අමාත්‍යවරයා	22001	පළාත් රාජ්‍ය නිලධාරීන්ට අත්තිකාරම්	12,000	6,000	30,000
අධ්‍යාපන දෙපාර්තමේන්තුව	22101	පළාත් රාජ්‍ය නිලධාරීන්ට අත්තිකාරම්	500,000	300,000	700,000
වයඹ පළාත් සෞඛ්‍ය, දේශීය වෛද්‍ය, සමාජ සුඛසාධක, පරිවාහ හා මාර්ගගත සේවා, කාර්ම කටයුතු හා සභා කටයුතු					
පිළිබඳ පළාත් අමාත්‍යවරයා	23001	පළාත් රාජ්‍ය නිලධාරීන්ට අත්තිකාරම්	6,000	3,000	20,000
සෞඛ්‍ය සේවා දෙපාර්තමේන්තුව	23101	පළාත් රාජ්‍ය නිලධාරීන්ට අත්තිකාරම්	150,000	100,000	250,000
ආයුර්වේද දෙපාර්තමේන්තුව	23201	පළාත් රාජ්‍ය නිලධාරීන්ට අත්තිකාරම්	14,000	8,000	35,000
සමාජ සේවා දෙපාර්තමේන්තුව	23301	පළාත් රාජ්‍ය නිලධාරීන්ට අත්තිකාරම්	7,500	3,000	19,000
පරිවාහ හා මාර්ගගත දෙපාර්තමේන්තුව	23401	පළාත් රාජ්‍ය නිලධාරීන්ට අත්තිකාරම්	4,000	2,500	14,000
වයඹ පළාත් මාර්ග, ප්‍රවාහන, සමුපකාර සංවර්ධන හා වෙළඳ, නිවාස හා ඉදිකිරීම්, කර්මාන්ත හා ග්‍රාම සංවර්ධන කටයුතු					
පිළිබඳ පළාත් අමාත්‍යවරයා	24001	පළාත් රාජ්‍ය නිලධාරීන්ට අත්තිකාරම්	9,000	4,000	22,000
පළාත් මාර්ග සංවර්ධන දෙපාර්තමේන්තුව	24101	පළාත් රාජ්‍ය නිලධාරීන්ට අත්තිකාරම්	7,000	4,000	22,000
පළාත් නිවාස හා ඉදිකිරීම් දෙපාර්තමේන්තුව	24201	පළාත් රාජ්‍ය නිලධාරීන්ට අත්තිකාරම්	2,000	300	4,000
සමුපකාර සංවර්ධන දෙපාර්තමේන්තුව	24301	පළාත් රාජ්‍ය නිලධාරීන්ට අත්තිකාරම්	12,000	7,000	35,000
ජෛනික දෙපාර්තමේන්තුව	24401	පළාත් රාජ්‍ය නිලධාරීන්ට අත්තිකාරම්	8,000	5,000	21,000
ජෛනික දෙපාර්තමේන්තුව	24402	අමුද්‍රව්‍ය සැපයීම ඇතුළුව ජෛනික මානව වැඩපලවල් පිහිටුවීම හා පරිපාලනය	65,000	35,000	100,000
කුඩා කර්මාන්ත දෙපාර්තමේන්තුව	24501	පළාත් රාජ්‍ය නිලධාරීන්ට අත්තිකාරම්	6,000	3,500	16,000
කුඩා කර්මාන්ත දෙපාර්තමේන්තුව	24502	අමුද්‍රව්‍ය සැපයීම ඇතුළුව කාර්මික වැඩපලවල් පිහිටුවීම හා පරිපාලනය	5,000	2,000	20,000
කුඩා කර්මාන්ත දෙපාර්තමේන්තුව	24503	කාර්මික පාසැල් පවත්වාගෙන යාම	5,000	3,000	5,000
වයඹ පළාත් කෘෂිකර්ම, ඉඩම්, වාරිමාර්ග, බීටර, සත්ව නිෂ්පාදන හා සෞඛ්‍ය සහ ගොවිජන සංවර්ධන කටයුතු					
පිළිබඳ පළාත් අමාත්‍යවරයා	25001	පළාත් රාජ්‍ය නිලධාරීන්ට අත්තිකාරම්	10,000	5,000	23,000
- එම -	25002	ව්‍යවසායකත්ව සංවර්ධන සේවා ඒකාබද්ධ අභිජනන ගොවිජන - මාවතගම	7,500	3,000	8,000
- එම -	25003	වාරිසපොල පවන රෝපන ඒද්‍යාගාරය	3,000	300	4,000
කෘෂිකර්ම දෙපාර්තමේන්තුව	25101	පළාත් රාජ්‍ය නිලධාරීන්ට අත්තිකාරම්	22,000	9,000	42,000
කෘෂිකර්ම දෙපාර්තමේන්තුව	25102	ගොවිජන කටයුතු මෙහෙයවීම හා බිත්තර වී සැපයීම	16,800	8,000	25,000
සත්ව නිෂ්පාදන හා සෞඛ්‍ය දෙපාර්තමේන්තුව	25201	පළාත් රාජ්‍ය නිලධාරීන්ට අත්තිකාරම්	15,000	8,000	40,000

11 වන උපලේඛණය
අත්තිකාරම් ගිණුම් කටයුතු - 2017

අමාත්‍යාංශය/දෙපාර්තමේන්තුව	විෂය අංකය	I කීරය කටයුත්තේ නම	II කීරය වියදමෙහි උපරිම සීමාව රු. '000	III කීරය ලැබීමේ අවම සීමාව රු. '000	IV කීරය සර ශේෂයේ උපරිම සීමාව රු. '000
වාරිමාර්ග දෙපාර්තමේන්තුව	25301	පළාත් රාජ්‍ය නිලධාරීන්ට අත්තිකාරම්	5,000	1,500	8,000
ඉඩම් කොමසාරිස් දෙපාර්තමේන්තුව	25401	පළාත් රාජ්‍ය නිලධාරීන්ට අත්තිකාරම්	6,000	4,000	22,000
ප්‍රධාන ලේකම්	26001	පළාත් රාජ්‍ය නිලධාරීන්ට අත්තිකාරම්	15,000	6,000	40,000
ප්‍රධාන ලේකම්	26002	වාරියපොල පුහුණු ආයතනයේ කටයුතු පවත්වාගෙන යාම	16,000	9,000	12,000
පළාත් අභ්‍යන්තර විභාග දෙපාර්තමේන්තුව	26101	පළාත් රාජ්‍ය නිලධාරීන්ට අත්තිකාරම්	2,500	1,000	6,000
පළාත් ප්‍රතිපත්ති සම්පාදන හා සැලසුම් ක්‍රියාත්මක කිරීමේ දෙපාර්තමේන්තුව	26201	පළාත් රාජ්‍ය නිලධාරීන්ට අත්තිකාරම්	3,500	1,500	11,000
පළාත් ආදායම් දෙපාර්තමේන්තුව	26301	පළාත් රාජ්‍ය නිලධාරීන්ට අත්තිකාරම්	4,000	2,000	13,000
ප්‍රාදේශීය ලේකම් කාර්යාලය - මහව	30101	පළාත් රාජ්‍ය නිලධාරීන්ට අත්තිකාරම්	800	150	2,100
ප්‍රාදේශීය ලේකම් කාර්යාලය - නිකවැරටිය	30201	පළාත් රාජ්‍ය නිලධාරීන්ට අත්තිකාරම්	500	150	1,200
ප්‍රාදේශීය ලේකම් කාර්යාලය - කොට්ටේගෙර	30301	පළාත් රාජ්‍ය නිලධාරීන්ට අත්තිකාරම්	500	100	1,600
ප්‍රාදේශීය ලේකම් කාර්යාලය - ගිරිඳිවෙල	30401	පළාත් රාජ්‍ය නිලධාරීන්ට අත්තිකාරම්	600	75	1,900
ප්‍රාදේශීය ලේකම් කාර්යාලය - තාරම්මල	30501	පළාත් රාජ්‍ය නිලධාරීන්ට අත්තිකාරම්	600	150	2,000
ප්‍රාදේශීය ලේකම් කාර්යාලය - අලුවිට	30601	පළාත් රාජ්‍ය නිලධාරීන්ට අත්තිකාරම්	500	100	1,100
ප්‍රාදේශීය ලේකම් කාර්යාලය - ගල්කොටුව	30701	පළාත් රාජ්‍ය නිලධාරීන්ට අත්තිකාරම්	500	75	1,600
ප්‍රාදේශීය ලේකම් කාර්යාලය - කුරුණෑගල	30801	පළාත් රාජ්‍ය නිලධාරීන්ට අත්තිකාරම්	700	150	2,900
ප්‍රාදේශීය ලේකම් කාර්යාලය - මල්ලවපිටිය	30901	පළාත් රාජ්‍ය නිලධාරීන්ට අත්තිකාරම්	600	100	1,900
ප්‍රාදේශීය ලේකම් කාර්යාලය - මාස්පොත	31001	පළාත් රාජ්‍ය නිලධාරීන්ට අත්තිකාරම්	500	100	1,500
ප්‍රාදේශීය ලේකම් කාර්යාලය - මාවතනම්	31101	පළාත් රාජ්‍ය නිලධාරීන්ට අත්තිකාරම්	600	100	2,000
ප්‍රාදේශීය ලේකම් කාර්යාලය - කුලියාපිටිය (බටහිර)	31201	පළාත් රාජ්‍ය නිලධාරීන්ට අත්තිකාරම්	800	150	1,600
ප්‍රාදේශීය ලේකම් කාර්යාලය - කුලියාපිටිය (නැගෙනහිර)	31301	පළාත් රාජ්‍ය නිලධාරීන්ට අත්තිකාරම්	500	100	2,500
ප්‍රාදේශීය ලේකම් කාර්යාලය - වාරියපොල	31401	පළාත් රාජ්‍ය නිලධාරීන්ට අත්තිකාරම්	600	100	1,500
ප්‍රාදේශීය ලේකම් කාර්යාලය - පොල්ලිහිතම	31501	පළාත් රාජ්‍ය නිලධාරීන්ට අත්තිකාරම්	500	75	1,500
ප්‍රාදේශීය ලේකම් කාර්යාලය - පත්තල	31601	පළාත් රාජ්‍ය නිලධාරීන්ට අත්තිකාරම්	600	100	1,800
ප්‍රාදේශීය ලේකම් කාර්යාලය - බිංගිරිය	31701	පළාත් රාජ්‍ය නිලධාරීන්ට අත්තිකාරම්	500	100	1,800
ප්‍රාදේශීය ලේකම් කාර්යාලය - කොබෙහිගම	31801	පළාත් රාජ්‍ය නිලධාරීන්ට අත්තිකාරම්	500	75	1,700
ප්‍රාදේශීය ලේකම් කාර්යාලය - පොල්ගහපොල	31901	පළාත් රාජ්‍ය නිලධාරීන්ට අත්තිකාරම්	500	75	1,300
ප්‍රාදේශීය ලේකම් කාර්යාලය - වීරමුහුදුර	32001	පළාත් රාජ්‍ය නිලධාරීන්ට අත්තිකාරම්	500	100	1,600
ප්‍රාදේශීය ලේකම් කාර්යාලය - ඉබ්බිගොඩුව	32101	පළාත් රාජ්‍ය නිලධාරීන්ට අත්තිකාරම්	600	100	2,200
ප්‍රාදේශීය ලේකම් කාර්යාලය - ගනවත්ත	32201	පළාත් රාජ්‍ය නිලධාරීන්ට අත්තිකාරම්	500	75	1,600
ප්‍රාදේශීය ලේකම් කාර්යාලය - පඬුවස්තුවර (බටහිර)	32301	පළාත් රාජ්‍ය නිලධාරීන්ට අත්තිකාරම්	600	100	1,700
ප්‍රාදේශීය ලේකම් කාර්යාලය - පඬුවස්තුවර (නැගෙනහිර)	32401	පළාත් රාජ්‍ය නිලධාරීන්ට අත්තිකාරම්	600	50	1,900
ප්‍රාදේශීය ලේකම් කාර්යාලය - රිදීගම	32501	පළාත් රාජ්‍ය නිලධාරීන්ට අත්තිකාරම්	500	75	1,300
ප්‍රාදේශීය ලේකම් කාර්යාලය - රත්නායකපුර	32601	පළාත් රාජ්‍ය නිලධාරීන්ට අත්තිකාරම්	500	50	1,700
ප්‍රාදේශීය ලේකම් කාර්යාලය - අඹන්පොල	32701	පළාත් රාජ්‍ය නිලධාරීන්ට අත්තිකාරම්	600	100	1,700
ප්‍රාදේශීය ලේකම් කාර්යාලය - ඇපැටුවැව	32801	පළාත් රාජ්‍ය නිලධාරීන්ට අත්තිකාරම්	500	75	1,800
ප්‍රාදේශීය ලේකම් කාර්යාලය - උඩුබද්දාව	32901	පළාත් රාජ්‍ය නිලධාරීන්ට අත්තිකාරම්	500	75	1,500
ප්‍රාදේශීය ලේකම් කාර්යාලය - වෙත්තපලුව	33001	පළාත් රාජ්‍ය නිලධාරීන්ට අත්තිකාරම්	600	100	1,700
ප්‍රාදේශීය ලේකම් කාර්යාලය - දත්තොටුව	33101	පළාත් රාජ්‍ය නිලධාරීන්ට අත්තිකාරම්	600	100	1,900
ප්‍රාදේශීය ලේකම් කාර්යාලය - නාන්කස්ථිය	33201	පළාත් රාජ්‍ය නිලධාරීන්ට අත්තිකාරම්	500	50	1,200
ප්‍රාදේශීය ලේකම් කාර්යාලය - මහවැව	33301	පළාත් රාජ්‍ය නිලධාරීන්ට අත්තිකාරම්	500	50	1,400
ප්‍රාදේශීය ලේකම් කාර්යාලය - ගලාවත	33401	පළාත් රාජ්‍ය නිලධාරීන්ට අත්තිකාරම්	600	75	2,100
ප්‍රාදේශීය ලේකම් කාර්යාලය - මුන්දලම	33501	පළාත් රාජ්‍ය නිලධාරීන්ට අත්තිකාරම්	500	40	1,300
ප්‍රාදේශීය ලේකම් කාර්යාලය - මාදුම්පෙ	33601	පළාත් රාජ්‍ය නිලධාරීන්ට අත්තිකාරම්	500	75	1,200

II වන උපලේඛණය
අත්තිකාරම් ගිණුම් කටයුතු - 2017

අමාත්‍යාංශය/දෙපාර්තමේන්තුව	විෂය අංකය	I තීරය කටයුත්තේ නම	II තීරය වියදමෙහි උපරිම සීමාව රු. ' 000	III තීරය ලැබීමේ අවම සීමාව රු. ' 000	IV තීරය හර ගෙණය උපරිම සීමාව රු. ' 000
ප්‍රාදේශීය ලේකම් කාර්යාලය - ආරච්චිකඩුව	33701	පළාත් රාජ්‍ය නිලධාරීන්ට අත්තිකාරම්	500	25	1,100
ප්‍රාදේශීය ලේකම් කාර්යාලය - පුත්තලම	33801	පළාත් රාජ්‍ය නිලධාරීන්ට අත්තිකාරම්	600	75	1,600
ප්‍රාදේශීය ලේකම් කාර්යාලය - කල්පිටිය	33901	පළාත් රාජ්‍ය නිලධාරීන්ට අත්තිකාරම්	500	20	1,200
ප්‍රාදේශීය ලේකම් කාර්යාලය - චිතානට්ටු	34001	පළාත් රාජ්‍ය නිලධාරීන්ට අත්තිකාරම්	500	25	1,100
ප්‍රාදේශීය ලේකම් කාර්යාලය - කරුවලගස්වැව	34101	පළාත් රාජ්‍ය නිලධාරීන්ට අත්තිකාරම්	500	25	1,200
ප්‍රාදේශීය ලේකම් කාර්යාලය - නටහක්කන්තම	34201	පළාත් රාජ්‍ය නිලධාරීන්ට අත්තිකාරම්	600	50	1,500
ප්‍රාදේශීය ලේකම් කාර්යාලය - දාණමඩුව	34301	පළාත් රාජ්‍ය නිලධාරීන්ට අත්තිකාරම්	600	50	1,600
ප්‍රාදේශීය ලේකම් කාර්යාලය - මහනුවකඩවල	34401	පළාත් රාජ්‍ය නිලධාරීන්ට අත්තිකාරම්	500	50	1,100
ප්‍රාදේශීය ලේකම් කාර්යාලය - පල්ලම	34501	පළාත් රාජ්‍ය නිලධාරීන්ට අත්තිකාරම්	500	10	2,100
ප්‍රාදේශීය ලේකම් කාර්යාලය - බලුණොනොටුව	34601	පළාත් රාජ්‍ය නිලධාරීන්ට අත්තිකාරම්	800	100	1,800
		එකතුව	<u>1,000,500</u>	<u>571,345</u>	<u>1,765,600</u>

