



# இதல் ப்ரகாசய

நிதி அறிக்கை

Financial Statement



## 2009



தகவல் ப்ரகாசக

தெள் மாகாண சபை

Southern Provincial Council

ඇස්තමේන්තුව

දකුණු පළාත් සභාව

2009 ජනවාරි මස 01 වැනි දා සිට  
2009 දෙසැම්බර් මස 31 වැනි දා

දක්වා වූ  
කාලසීමාව සඳහා

දකුණු පළාත් සභාවේ

අය හා වැය  
ඇස්තමේන්තුව

(1)වන කොටස

පටුන

විස්තරය	පිටුව
ඇස්තමේන්තු ආකාරිය පිළිබඳ විස්තර සටහන	I-IV
සම්මත වැය විෂයන්	V-VI
වාර්ෂික මුදල් ප්‍රකාශය	VII
ආදායම් ඇස්තමේන්තු සාරාංශය	VIII
ආදායම් ඇස්තමේන්තු	IX
අමාත්‍යාංශ , ආයතන අනුව වියදම්	X
වැඩ සටහන් අනුව වියදම් සාරාංශය	XI
කාණ්ඩ අනුව වියදම් වර්ගීකරණය	XII
කාර්ය අනුව වර්ගීකරණය	XIII-XIV
වැය විෂය අනුව වියදම් සාරාංශය	XV-XVI
විශේෂ නීති යටතේ පළාත් අරමුදලට වැය බරක් වන වියදම්	XVII
ආදායම් සහ වියදම් සංයුතියේ ප්‍රස්ථාර	XVIII-XX
අමාත්‍යාංශ ආයතන අනුව දකුණු පළාත් සභාවේ වියදම් සාරාංශය	XXI

1 වන කොටස  
2009 ඇස්තමේන්තුව

ශීර්ෂය	පිටුව
ද.ප.ස. 300 - ආණ්ඩුකාරතුමා	1-5
ද.ප.ස. 301 - දකුණු පළාත් සභාව	6-10
ද.ප.ස. 302 - දකුණු පළාත් රාජ්‍ය සේවා කොමිෂන් සභාව	11-15
ද.ප.ස. 303 - දකුණු පළාත් සමුපකාර සේවක කොමිෂන් සභාව	16-18
ද.ප.ස. 304 - ප්‍රධාන අමාත්‍ය සහ මුදල්, ක්‍රම සම්පාදන, නීතිය හා සාමය, පළාත් පාලන, අධ්‍යාපන, ප්‍රවාහන, සංස්කෘතික, පරිසර, ප්‍රවෘත්ති, ජල සම්පාදන, වතු යටිතල පහසුකම් හා සංචාරක, ඉංජිනේරු සේවා, ජලාපවහන සහ නගර සංවර්ධන අමාත්‍යවරයා.	19-28
ද.ප.ස. 305 - අධ්‍යාපන	29-39
ද.ප.ස. 306 - පළාත්පාලන	40-43
ද.ප.ස. 307 - සෞඛ්‍ය, දේහීය වෛද්‍ය, සමාජ සුභ සාධන, පරිවාස හා ළමාරක්ෂක සහ කම්කරු අමාත්‍යවරයා.	44-49
ද.ප.ස. 308 - සමාජ සේවා	50-55
ද.ප.ස. 309 - ආයුර්වේද	56-60
ද.ප.ස. 310 - සෞඛ්‍ය සේවා	61-67
ද.ප.ස. 311 - පරිවාස හා ළමා රක්ෂක සේවා	68-73
ද.ප.ස. 312 - ඉඩම්, කෘෂිකර්ම, වාරි මාර්ග හා සත්ව නිෂ්පාදන සහ ඉඩම් සංවර්ධන අමාත්‍යවරයා	74-78
ද.ප.ස. 313 - සත්ව නිෂ්පාදන හා සෞඛ්‍ය	79-84
ද.ප.ස. 314 - කෘෂිකර්ම	85-90
ද.ප.ස. 315 - ඉඩම්	91-95
ද.ප.ස. 316 - අහාර සමුපකාර, පළාත් මාර්ග, විදුලිබල, ඒකලිප බලශක්ති සහ වෙළඳ අමාත්‍යවරයා.	96-101
ද.ප.ස. 317 - සමුපකාර	102-107
ද.ප.ස. 318 - ක්‍රීඩා, යෞවන කටයුතු, කාන්තා, ධීවර, ග්‍රාමීය කර්මාන්ත, ග්‍රාම සංවර්ධන, නිරාස හා ඉදිකිරීම් සහ පොදු කටයුතු අමාත්‍යවරයා.	108-116
ද.ප.ස. 319 - කර්මාන්ත	117-123
ද.ප.ස. 320 - ප්‍රධාන ලේකම් (පළාත් පරිපාලනය, මුදල්, ප්‍රතිපත්ති සැලසුම් සම්පාදන භාක්‍රියාත්මක කිරීම, පිරිස් කළමනාකරණය හා නිර්මාණ සේවා.)	124-133
ද.ප.ස. 321 - පළාත් අත්‍යන්තර විගණනය	134-136
ද.ප.ස. 322 නියෝජ්‍ය ප්‍රධාන ලේකම් (සැලසුම්)	137-141
ද.ප.ස. 323 - නියෝජ්‍ය ප්‍රධාන ලේකම් ( ඉංජිනේරු සේවා )	142-146
ද.ප.ස. 324 - වාරිමාර්ග	147-149
ද.ප.ස. 325 - පළාත් ආදායම්	150-152
අත්තිකාරම් හිණුම් කටයුතු	153-156
වැටුප් පරිමාණ	157-158

II කොටස

III කොටස

## ඇස්තමේන්තු ආකෘතිය පිළිබඳ විස්තර සටහන

මේ ඇස්තමේන්තු වලට පහත සඳහන් කරුණු ඇතුළත්වේ.

1. ආදායම් ඇස්තමේන්තු
2. වියදම් ඇස්තමේන්තු
3. අත්තිකාරම් ගිණුම් හා සම්බන්ධ ඇස්තමේන්තු
4. වැටුප් පරිමාණ

### 2. ආදායම් ඇස්තමේන්තු

1990 අංක 7 දරණ මුදල් ප්‍රඥප්තියේ ප්‍රකාර දකුණු පළාත් සභාවට පැවරී ඇති ආදායම් පිළිබඳ වූ ආදායම් ඇස්තමේන්තු viii වැනි පිටුවේ සිට ix පිටුව තෙක් දැක්වේ. මේ ඇස්තමේන්තු ආදායම් ශීර්ෂයන් යටතේ වර්ග කොට ඒවා නැවතත් විවිධ උප ශීර්ෂයන් හා උප විෂයන් යටතේ බෙදා ඇත.

### 3. කාර්යඵල පදනම යටතේ වියදම් ඇස්තමේන්තු ඉදිරිපත් කිරීම

මහා භාණ්ඩාගාරය මගින් නිකුත් කර ඇති අංක 131 හා 2006-07-27 දිනැති වක්‍රලේඛණයට අනුව වර්ෂ 2007 සිට අයවැය සකස්කරනු ලබන්නේ කාර්යඵල පදනම මතය. මේ අනුව සෑම වියදම් ශීර්ෂයක්ම එහි අන්තර්ගත කාර්යයන් අනුව වැඩි සටහන් හා ව්‍යාපෘති යටතේ වර්ග කර ඇත. පහත සඳහන් පරිදි, වර්ෂ 2007 සිට සියළු කාර්යයන් වැඩි සටහන් 97 ක් යටතේ ප්‍රමිත කර තිබේ.

සම්මත වැඩ සටහන්

සාමාන්‍ය රාජ්‍ය සේවය

- 01 සාමාන්‍ය පරිපාලනය
- 02 දිස්ත්‍රික්ක පරිපාලනය
- 03 පළාත් සභා පරිපාලනය
- 04 මූල්‍ය ප්‍රතිපත්ති සේවාවන්
- 05 ගිණුම් කළමනාකරණය හා මූල්‍ය කළමනාකරණය
- 06 රාජ්‍ය මූල්‍ය කළමනාකරණය හා ආර්ථික කටයුතු
- 07 රාජ්‍ය සම්පත් කළමනාකරණය
- 08 මූල්‍ය කළමනාකරණය
- 09 මානව සම්පත් කළමනාකරණය
- 10 බදු හා තීරු බදු පරිපාලනය
- 11 රාජ්‍ය ණය
- 12 සංඛ්‍යානමය සේවාවන්
- 13 විදේශාධාර කළමනාකරණය
- 14 ණය සහන සේවාවන්
- 15 පුනරුත්ථාපනය හා ප්‍රතිසංස්කරණය
- 16 ප්‍රතිපත්ති සංවර්ධනය
- 17 මුද්‍රණ සේවාවන්
- 18 ලේඛණාරක්ෂණ කළමනාකරණය
- 19 භාර පරිපාලනය
- 20 විදේශ කටයුතු
- 21 පර්යේෂණ හා සංවර්ධන

රාජ්‍ය ආරක්ෂාවල මහජන සාමය හා ආරක්ෂාව

- 30 ජාතික ආරක්ෂාව
- 31 සිවිල් ආරක්ෂාව
- 32 බන්ධනාගාර පරිපාලනය
- 33 යුක්තිය පරිපාලනය

ආර්ථික කටයුතු

- 40 ඉඩම් පරිපාලනය සහ සංවර්ධනය
- 41 ජල සම්පත් සංරක්ෂණය සහ සංවර්ධනය
- 42 වැවිලි කර්මාන්ත සංවර්ධනය
- 43 වාර්මාර්ග හා ජල කළමනාකරණය
- 44 කෘෂිකාර්මික සංවර්ධනය
- 45 පශුසම්පත් සංවර්ධනය
- 46 සංතිවේදනය
- 47 ප්‍රවාහන සේවා
- 48 ධනය හා නාරික කටයුතු
- 49 වීදුලි බල සහ බලශක්ති සේවා
- 50 මහා මාර්ග ඉදිකිරීම් හා නඩත්තුව
- 51 කර්මාන්ත සංවර්ධනය
- 52 ප්‍රාදේශීය සංවර්ධනය
- 53 සමුපකාර සංවර්ධනය
- 54 වෙළඳ සහ වාණිජ සහාය සේවා
- 55 ආහාර සුරක්ෂිතව පවත්වා ගැනීම
- 56 පර්යේෂණ හා සංවර්ධන (ආර්ථික කටයුතු අංශය පිළිබඳව)

## සම්මත වැඩ සටහන්

### පාරිසරික කටයුතු

- 57 පරිසර සංරක්ෂණය
- 58 චන්ද්‍රිකා සංරක්ෂණය
- 59 චන සංරක්ෂණය

### නිවාස හා පුරා පසුකම්

- 60 පුරා සංවර්ධනය
- 61 නිවාස සහ පුරා පසුකම්
- 62 ජල සැපයුම් හා ජලප්‍රවාහන සේවා
- 63 වැටිලි යටිතල පහසුකම් හා චතු නිවාස
- 64 නාගරික සංවර්ධනය

### සෞඛ්‍ය

- 70 පොදු සෞඛ්‍ය සේවාවන්
- 71 රෝහල් සේවාවන්
- 72 මහජන සෞඛ්‍ය සේවාවන්
- 73 දේශීය වෛද්‍ය සේවාවන්
- 74 පර්යේෂණ හා සංවර්ධන කටයුතු (සෞඛ්‍ය අංශයට සම්බන්ධව)

### අධ්‍යාපනය

- 80 ප්‍රාථමික අධ්‍යාපනය
- 81 ද්විතියික අධ්‍යාපනය
- 82 අධ්‍යාපනය සඳහා ආධාර
- 83 වෘත්තීය පුහුණුව හා කාර්මික අධ්‍යාපනය
- 84 උසස් අධ්‍යාපනය
- 85 ඇගයුම් හා තක්සේරුව
- 86 පර්යේෂණ හා සංවර්ධන කටයුතු (අධ්‍යාපන අංශයට සම්බන්ධව)
- 87 අධ්‍යාපනයේ සහභාගිත්වය හා ප්‍රවේශය වැඩි කිරීම
- 88 අධ්‍යාපන සැලසුම් හා සේවා සම්පාදන

### විනෝද කටයුතු, සංස්කෘතික හා ආගමික කටයුතු

- 90 විනෝද කටයුතු හා ක්‍රීඩා
- 91 සංස්කෘතික සංවර්ධනය
- 92 සත්වෝද්‍යාන සේවාවන්
- 93 ආගමික හා සංස්කෘතික කටයුතු
- 94 විකාශන හා ප්‍රකාශන සේවා

### සමාජ ආරක්ෂණය

- 95 සමාජ ආරක්ෂණය
- 96 කාන්තා සංවර්ධනය
- 97 කම්කරු කටයුතු

මේ අනුව දකුණු පළාත් සභාවේ කාර්යයන්ද 2007 වර්ෂයේ සිට මෙම ප්‍රමිත වැඩ සටහන් තුළට ඇතුළත් කර ඇත.

4. අගවැය වර්ගීකරණය

අමාත්‍යාංශයේ/දෙපාර්තමේන්තුවේ අරමුණු ඉටු කර ගැනීම සඳහා දරණු ලබන වියදම්වල ස්වරූපය හඳුනාගෙන එක් වියදම් ප්‍රමිත වැඩ සටහන් යටතේ ගොනු කර ඇත. ව්‍යාපෘතිය යනු වැඩ සටහනේ අනුබෙදුමකි. පුනරාවර්තන හා මූලධන යන වියදම් දෙවර්ගයම ව්‍යාපෘතියක් තුළ පෙන්වුම් කෙරේ. ව්‍යාපෘතියක් යටතේ පෙන්වුම් කරන වියදම් වැය විෂය යටතේ තව දුරටත් කුඩා ඒකක ලෙස වර්ග කර ඇති අතර, එක් වැය විෂයක් ප්‍රමිත කර ඇත. ප්‍රමිත කරන ලද පුනරාවර්තන හා මූලධන වැය විෂයන් මේ සටහන අවසානයේ වැය විෂය සංකේත අංක යටතේ වර්ග කොට පෙන්වා ඇත. ජීවන වියදම් දීමනා, ඉතිරි කර ගත් නිවාඩු සඳහා දීමනා, සහ වෙනත් දීමනා සඳහා ප්‍රතිපාදන වැය විෂය සංකේත අංක 1003 යටතේ ඇතුළත්ය. දේපල ණය පොළී වැය විෂය සංකේත අංක 1506 ප්‍රධාන ශ්‍රේණි (ශීර්ෂ 320) යටතේ සාමූහික ප්‍රතිපාදනයක් වශයෙන් පෙන්වා ඇත.

5. ඇස්තමේන්තු ඉදිරිපත්කරනු ලබන අනුපිළිවෙල

සෑම වියදම් ඇස්තමේන්තුවක්ම පහත දැක්වෙන අනුපිළිවෙළින් ප්‍රකාශ හා උපලේඛන ස්වරූපයෙන් ඉදිරිපත් කරනු ලැබේ.

- i මෙහෙවර ප්‍රකාශය.
- ii වැය ශීර්ෂයට අදාළ ප්‍රධාන කාර්යයන් පිළිබඳ කෙටි විස්තර ප්‍රකාශයක්.
- iii වැඩසටහන් හා ව්‍යාපෘති අනුව වියදම.
- iv. කාණ්ඩ අනුව වියදම් සාරාංශය
- v මූල්‍යකරණය
- vi ශීර්ෂ සේවා නියුක්ති විස්තරය

ඊ ඊ ව්‍යාපෘතිය යටතේ මෙහෙයවන කාර්යයන් පිළිබඳ කෙටි විස්තර ප්‍රකාශයක් සෑම උපලේඛනයකමට යුච්චයෙන් දැක්වේ.

6. කාර්යමණ්ඩල උපලේඛණය

සෑම ශීර්ෂයකම එක් එක් වැඩසටහන යටතේ ඇති වැඩසටහන ක්‍රියාත්මක කිරීමේ නියුක්ත නියෝධාරී මණ්ඩලයේ සාරාංශය යන නමින් යුත් උපලේඛනයක් මගින් සියළුම වර්ගවලට අයත් කාර්යමණ්ඩල පිළිබඳ විස්තර පෙන්වුම් කෙරේ. කාර්යමණ්ඩල වර්ගය , සංඛ්‍යාව උපලේඛණයේ දක්වා ඇත. වැටුප් පරිමාණ පිළිබඳ විස්තර ඇස්තමේන්තුවේ III වන කොටසේ දක්වා ඇත.

සියළුම ශ්‍රේණිවලට අයත් කාර්යමණ්ඩල පිළිබඳ විස්තර කාර්ය මණ්ඩල උපලේඛණය නමින් හැඳින්වෙන ලේඛණයෙහි දක්වා ඇත.

7. අත්තිකාරම් ගිණුම්

අත්තිකාරම් ගිණුම් කටයුතු සඳහා විසර්ජන ප්‍රඥප්තියේ දෙවැනි උපලේඛණයෙහි නියම කර ඇති සීමාවන් ඇස්තමේන්තුවල අත්තිකාරම් ගිණුම සම්බන්ධ කොටසේ දැක්වේ. විසර්ජන ප්‍රඥප්තිය ප්‍රකාරව නිසි බලය නොලබා එම සීමාවන් ඉක්මවිය නොහැකිය. අත්තිකාරම් ගිණුම් කටයුතුවල මූලධන වියදම් මේ සීමාවලට ඇතුළත් නොවේ. එම වියදම ප්‍රධාන වියදම් ඇස්තමේන්තුවල අදාළ වැඩ සටහන් හා ව්‍යාපෘති යටතේ ප්‍රතිපාදනය කර තිබේ.



සම්මත වැය විෂයන්

සාහසික	වැය විෂය	වැය විෂය නාමය
<b>පුනරාවර්තන වියදම්</b>		
පොදුගලික පඩිනඩි	1001 1002 1003 1004 1005	වැටුප් හා වේතන අභිකාල හා නිවාඩු දින වැටුප් වෙනත් දීමනා විශ්‍රාම අරමුදලට දායකත්වය රාජ්‍ය සේවා අර්ථ සාධක අරමුදලට දායකත්වය
ගමන් වියදම්	1101 1102	ගමන් වියදම් - දේශීය ගමන් වියදම් - විදේශීය
සැපයීම්	1201 1202 1203 1204 1205	ලිපිද්‍රව්‍ය හා කාර්යාලීය අවශ්‍යතා ඉන්ධන හා ලිහිස්සි තෙල් ආහාර පාන හා නිළ ඇඳුම් වෛද්‍ය සැපයීම් වෙනත්
නඩත්තු සේවා	1301 1302 1303 1304 1305	වාහන යන්ත්‍ර හා යන්ත්‍රෝපකරණ ගොඩනැගිලි වෙනත් ඉදිකිරීම්
නිවිදුම්ගත සේවා	1401 1402 1403 1404 1405 1406 1407 1408	ප්‍රවාහන විදුලි සංදේශ සේවා තැපැල් ගාස්තු විදුලිය හා ජලය බදු කුලී පළාත් පාලන ආයතනවලට ගෙවනු ලබන වරිපතම් හා බදු වෙනත් කුලී ගාස්තු
මාරුකිරීම්	1501 1502 1503 1504 1505 1506	සුභ සාධක වැඩ සටහන් විශ්‍රාම වැටුප්, විශ්‍රාම ගැනීමේ පාරිභෝගික රාජ්‍ය ආයතන වලට මාරු කිරීම් සංවර්ධන සහකාරීකාව සම්මාදම්, දායක මුදල් හා සාමාජික මුදල් - දේශීය රජයේ සේවකයන් සඳහා දේපළ ණය පොලී
ප්‍රදානයන්	1601 1602 1603	රාජ්‍ය ආයතන වලට ප්‍රදානයන් පළාත් සභා වලට ප්‍රදානයන් රාජ්‍ය නොවන ආයතනයන් හා පුද්ගලයින් වෙත කෙරෙන ප්‍රදානයන්
සහකාරීකාව	1701 1702 1703 1704	රාජ්‍ය ව්‍යාපාරවල මෙහෙයුම් පාඩු පොළී සහකාරීකාව මිළ සහකාරීකාව සංවර්ධන සහකාරීකාව
පොළී ගෙවීම්	1801 1802	දේශීය ණය විදේශීය ණය

වෙනත් පුනරාවර්තන

1901  
1902  
1903  
1904  
1905  
1906  
1907

ප්‍රධානගන් හා නානි රක්ෂණ  
ලාභී හා කලා ගැරම්  
නිවාසී දුම්රිය බලපත්‍ර  
රාජ්‍ය භාෂා ප්‍රතිපත්තිය ක්‍රියාත්මක කිරීම  
වෙනත්  
ආපසු ගෙවීම්  
පුද්ගල සේවා - දේශීය

**මූලධාන වියදම්**

මූලධන වත්කම්

පුනරුත්ථාපනය හා වැඩිදියුණු කිරීම

2001  
2002  
2003  
2004  
2005

ගොඩනැගිලි  
යන්ත්‍ර හා යන්ත්‍රෝපකරණ  
වාහන  
වෙනත් මූලධන වත්කම්  
ඉදිකිරීම්

මූලධන වත්කම් අත්පත්කර ගැනීම

2101  
2102  
2103  
2104  
2105  
2106  
2107

වාහන  
ගෘහ භාණ්ඩ හා කාර්යාල උපකරණ  
යන්ත්‍ර  
ගොඩනැගිලි  
ඉඩම් හා ඉඩම් වැඩිදියුණු කිරීම්  
වෙනත්  
ඉදිකිරීම්

ප්‍රාග්ධන මාරු කිරීම්

2201  
2202  
2203  
2204

රාජ්‍ය ආයතනවලට මාරු කිරීම්  
රාජ්‍ය ව්‍යාපාරවලට මාරු කිරීම්  
පළාත් සභා  
විදේශයන්ට මාරු කිරීම්

ප්‍රාග්ධන ප්‍රධානගන්

2301  
2302

රාජ්‍ය නොවන ආයතන සහ පුද්ගලයින් වෙත ප්‍රාග්ධන ප්‍රදානයන්  
පළාත් සභා වලට ප්‍රදානයන්

මූල්‍ය වත්කම් අත්පත්කර ගැනීම

2401  
2402  
2403  
2404

රජයේ සීමිතරු කොටස් ප්‍රාග්ධන දායක මුදල්  
ණය පිරිවැය  
ණයදීම  
වෙනත්

වෙනත් මූලධන වියදම්

2501  
2502  
2503

වෙනත්  
උපදේශක සේවා  
පුද්ගල සේවා- (විදේශ ආධාර)

ප්‍රතිව්‍යුහගතකරණ වියදම්

2601

ප්‍රතිව්‍යුහගතකරණය හා ප්‍රතිසංස්කරණ

විදේශාධාර ව්‍යාපෘති මෙහෙයුම් පිරිවැය

2711  
2712

ව්‍යාපෘති සේවක මණ්ඩල පුද්ගලික පඩි නඩි  
වෙනත් භාණ්ඩ හා සේවාවන්

රාජ්‍ය ණය ආපසු ගෙවීම්

3001  
3002  
3003

ණය ආපසු ගෙවීම් - දේශීය  
ණය ආපසු ගෙවීම් - විදේශීය  
වෙනත් ආපසු ගෙවීම්

**2009 - වාර්ෂික මුදල් ප්‍රකාශය**

ලැබීම්	2008		2009	
<b>(1) රජයේ වාර්ෂික ඇස්තමේන්තුවල ප්‍රතිපාදන</b>				
<b>ආධාර හා ප්‍රදාන</b>	රු. '000	රු. '000	රු. '000	රු. '000
<b>පුනරාවර්තන</b>				
සාමූහික හා ආයතනික විඳුම් සඳහා ප්‍රදාන අමුකලා- 1990 අංක 7 මුදල් ප්‍රඥප්තිය යටතේ පැවරූ	11,866,468		12,983,973	
ආදායම් (උසාවි දඩ හා මුද්දර භාස්තු හැර)	1,600,150		2,640,000	
පුනරාවර්තන විඳුම් සඳහා ආධාර (ඉදි)		10,266,318		10,343,973
<b>මූලධන</b>				
උපමාන පාදක පාදක ප්‍රදාන	656,000		425,993	
ව්‍යාපෘති අරමුදල්			548,490	
පළාත් නිෂ්පිත කාර්ය සංවර්ධන ප්‍රදාන	2,150,000		1,178,300	
ග්‍රාමීය ආර්ථික ප්‍රවර්ධන ව්‍යාපෘති අධාර	3,820,000	6,626,000	1,500,000	3,652,783
<b>උප එකතුව</b>		<b>16,892,318</b>		<b>13,996,756</b>
<b>(11) පළාත් ආදායම්</b>				
1990 අංක 7 මුදල් ප්‍රඥප්තිය යටතේ පැවරූ ආදායම්				
විෂයයන් ගෙන් අපේක්ෂිත ලැබීම්		2,287,481		3,589,000
(උසාවි දඩ , මුද්දර භාස්තු ආදිය ඇතුළුව)				
1992 අංක 04 දරණ ප්‍රඥප්තිය පරිදි ලැබීම්				
මාර්ග සංවර්ධන අධිකාරිය		20,000		20,000
1996 අංක 02 දරණ ප්‍රඥප්තිය පරිදි ලැබීම්				
මාර්ගයන් මිනි ප්‍රවාහන අධිකාරිය		30,000		30,000
<b>(111) අපේක්ෂිත ඉතිරිවීම්</b>				
2008.12.31 දිනට පළාත් අරමුදලේ අපේක්ෂිත ඉතිරිවීම්			50,000	26,279
<b>මුළු ලැබීම් එකතුව</b>		<b>19,279,799</b>		<b>17,662,035</b>
<b>විඳුම්</b>				
පුනරාවර්තන විඳුම්	12,529,435		13,895,038	
මූලධන විඳුම්	6,668,968		3,765,040	
<b>උප එකතුව</b>		<b>19,198,403</b>		<b>17,660,078</b>
අත්තිකාරම් ගිණුම් වල උණ විඳුම්				
(1) රජයේ නිලධාරීන්ට අත්තිකාරම් ගිණුම	86,073		14,077	
(2) වාණිජ හා සේවා සැපයුම් ස්වභාවයේ අත්තිකාරම්				
ගිණුම	(4,677)	81,396	(12,120)	1,957
<b>මුළු විඳුම් එකතුව</b>		<b>19,279,799</b>		<b>17,662,035</b>
<b>සටහන</b>				
1) 2008 අංක 04 දරණ විධිවිධාන ප්‍රඥප්තිය යටතේ		19,250,842		17,633,078
2) 1987 අංක 42 දරණ පළාත් සභා පනතේ 25(2) සහ 1988 අංක 3 දරණ පළාත් සභා පනත (වැටුප් හා දීමනා) යටතේ පළාත් සභා අරමුදලට වැය බරක් වන විඳුම්		28,957		28,957
<b>එකතුව</b>		<b>19,279,799</b>		<b>17,662,035</b>

13 වැනි ආණ්ඩුක්‍රම ව්‍යවස්ථා සංශෝධනයේ 9 වැනි උපලේඛනයේ 36.1-36.19 දක්වා වන විෂයයන් යටතේ 2009 වර්ෂය සඳහා ආදායම් පිළිබඳ ඇස්තමේන්තු සාරාංශය

ආදායම් ශීර්ෂය	විස්තරය	සත්‍ය ආදායම	ආදායම්	ආදායම්
		2007	ඇස්තමේන්තුව 2008	ඇස්තමේන්තුව 2009
1002	දේශීය භාණ්ඩ හා සේවා මත බදු	1,548,260,000	1,662,870,000	2,446,000,000
1003	බලපත්‍ර භාස්තූ හා වෙනත්	260,815,000	171,750,000	492,500,000
2002	රජයේ වත්තම් වලින් ලැබෙන ආදායම	47,543,000	58,505,000	73,733,000
2003	විකුණුම් හා භාස්තූ	463,917,000	394,356,000	576,767,000
	එකතුව	2,320,535,000	2,287,481,000	3,589,000,000

ඇස්තමේන්තුව -2009  
දකුණු පළාත් සභාව

ආදායම් ඇස්තමේන්තුව

ආදායම් සංකේතය	විස්තරය	රුපියල්		
		සත්‍ය ආදායම	ආදායම්	ආදායම්
		2007	ඇස්තමේන්තුව 2008	ඇස්තමේන්තුව 2009
1002	දේශීය කාණ්ඩ හා සේවා මත බදු	1,548,260,000	1,662,870,000	2,446,000,000
1002-40-03	රා තැබූ රුමි රේන්ද	791,000	670,000	1,000,000
1002-40-04	රා මැදිමේ බලපත්‍ර භාස්තු	604,000	200,000	300,000
1002-40-05	මෙරට මත්පැන් තැබූ රුමි රේන්ද	40,769,000	30,000,000	43,200,000
1002-40-06	පිටරට මත්පැන් තැබූ රුමි රේන්ද	4,604,000	13,500,000	19,500,000
1002-70-01	දේපල පැවරීමේ මත මුද්දර බද්ද	381,094,000	400,000,000	599,000,000
1002-90-01	ව්‍යාපාර පිරිවැරුම් බදු - (තොග හා පිළිබද)	1,120,398,000	1,218,500,000	1,683,000,000
1003	බලපත්‍ර භාස්තු හා වෙනත්	260,815,000	171,750,000	492,500,000
1003-10-01	මෝටර් වාහන ආදායම් බලපත්‍ර භාස්තු	260,815,000	165,000,000	484,000,000
1003-90-09	අනෙකුත් බලපත්‍ර භාස්තු	0	6,750,000	8,500,000
2002	රජයේ වත්කම් වලින් ලැබෙන ආදායම	47,543,000	58,505,000	73,733,000
2002-10-21	ඉඩම් හා අනෙකුත් බදු කුලී	17,934,000	18,000,000	22,700,000
2002-10-23	ඉඩම් සංවර්ධන ආඥා පනත යටතේ ඉඩම් අත්පත් කිරීමේ භාස්තු	0	5,000	1,000
2002-10-24	රජයේ ගොඩනැගිලි කුලී ආදායම	5,010,000	5,500,000	6,932,000
2002-20-21	රජයේ නිලධාරීන්ගේ ණය හා අත්තිකාරම් පොලී	24,599,000	35,000,000	44,100,000
2003	විකුණුම් හා භාස්තු	463,917,000	394,356,000	576,767,000
2003-20-36	මාළු වෙළෙඳුන් ලියාපදිංචි කිරීමේ භාස්තු	804,000	715,000	900,000
2003-20-37	සත්පව්, වාස්තුවලට සංරක්ෂණ පනත යටතේ භාස්තු	41,469,000	30,000,000	38,000,000
2003-20-38	ව්‍යාපාර කාමි ලියාපදිංචි කිරීම	4,870,000	3,200,000	4,000,000
2003-20-39	විකුණ හා අනෙකුත් භාස්තු	0	1,000	2,507,000
2003-20-40	මෝටර් රථ ආඥාපනත යටතේ වෙනත් ලැබීම්	60,134,000	40,000,000	50,400,000
2003-20-41	බණිත් අයිතින් මත බදු	494,000	440,000	560,000
2003-30-01	උසාවි දඩ මුදල්	152,248,000	135,000,000	250,000,000
2003-30-03	පාහින ප්‍රවාහන කොමිෂන් සභා පනත යටතේ පොදුගලික බස් රථ සඳහා අසකරන භාස්තු	26,660,000	40,000,000	50,400,000
2003-90-01	අනිකුත් ලැබීම්	177,238,000	145,000,000	180,000,000
	<b>එකතුව</b>	<b>2,320,535,000</b>	<b>2,287,481,000</b>	<b>3,589,000,000</b>

ඇස්තමේන්තුව 2009

අමාත්‍යාංශ / ආයතන අනුව දකුණු පළාත් සාකාච්චි වියදුම්

ශීර්ෂය	අමාත්‍යාංශ / ආයතනය	2007 සහ	2008 ඇස්තමේන්	2009
		වියදුම් රු'000	කුටු රු'000	ඇස්තමේන්තුව රු'000
පුනරාවතන වියදුම්		11,565,735	12,529,435	13,895,038
300	හරු ආණ්ඩුකාරවරයා	22,705	25,720	29,280
301	සභා ලේකම් කාර්යාලය	86,120	86,269	94,737
302	පළාත් රාජ්‍ය සේවා කොමිෂන් සභාව	10,751	12,439	12,240
303	සමුපකාර සේවක කොමිෂන් සභාව	2,364	2,169	2,772
304	ප්‍රධාන අමාත්‍යාංශය	147,496	196,416	187,203
305	අධ්‍යාපන දෙපාර්තමේන්තුව	7,161,933	7,217,529	7,576,556
306	පාලන පාලන දෙපාර්තමේන්තුව	591,466	816,119	721,712
307	සෞඛ්‍ය හා දේශීය වෛද්‍ය අමාත්‍යාංශය	27,793	34,296	37,289
308	සමාජ සේවා දෙපාර්තමේන්තුව	162,218	199,815	374,155
309	ආයුර්වේද දෙපාර්තමේන්තුව	121,476	147,729	215,890
310	සෞඛ්‍ය සේවා දෙපාර්තමේන්තුව	1,895,962	2,082,402	2,442,812
311	පරිවාහන හා ළමාරක්ෂක සේවා	43,822	58,967	69,309
312	කෘෂිකාර්ම හා වාරිමාර්ග අමාත්‍යාංශය	27,382	26,923	35,351
313	සත්ව නිෂ්පාදන දෙපාර්තමේන්තුව	68,406	84,344	90,554
314	කෘෂිකර්ම දෙපාර්තමේන්තුව	105,712	119,570	127,965
315	ඉඩම් කොමසාරිස් දෙපාර්තමේන්තුව	37,619	49,134	53,202
316	ආහාර සමුපකාර හා මසාමාර්ග අමාත්‍යාංශය	189,647	299,149	309,804
317	සමුපකාර දෙපාර්තමේන්තුව	63,183	78,117	80,829
318	ඉාම සංවර්ධන ක්‍රීඩා යොවන කටයුතු අමාත්‍යාංශය	79,481	97,516	108,149
319	කර්මාන්ත නියෝජ්‍ය ලේකම් කාර්යාලය	92,348	109,564	138,566
320	ප්‍රධාන ලේකම් කාර්යාලය	406,193	518,705	894,035
321	පළාත් විගණන දෙපාර්තමේන්තුව	5,573	9,228	12,073
322	පළාත් සැලසුම් ලේකම් කාර්යාලය	18,933	22,102	25,809
323	නියෝජ්‍ය ප්‍රධාන ලේකම් ඉංජිනේරු සේවා	116,732	143,874	146,884
324	වාරිමාර්ග දෙපාර්තමේන්තුව	41,579	46,316	55,293
325	පළාත් ආදායම් දෙපාර්තමේන්තුව	38,841	45,023	52,569
මුළු වියදුම්		3,026,706	6,668,968	3,765,040
300	හරු ආණ්ඩුකාරවරයා	3,395	2,050	4,350
301	සභා ලේකම් කාර්යාලය	36,346	25,600	5,400
302	පළාත් රාජ්‍ය සේවා කොමිෂන් සභාව	146	350	200
303	සමුපකාර සේවක කොමිෂන් සභාව	27	150	150
304	ප්‍රධාන අමාත්‍යාංශය	410,697	610,900	646,000
305	අධ්‍යාපන දෙපාර්තමේන්තුව	12,106	39,000	3,000
306	පාලන පාලන දෙපාර්තමේන්තුව	9,845	0	
307	සෞඛ්‍ය හා දේශීය වෛද්‍ය අමාත්‍යාංශය	91,736	386,800	313,600
308	සමාජ සේවා දෙපාර්තමේන්තුව	6,602	0	
309	ආයුර්වේද දෙපාර්තමේන්තුව	7,000	0	
310	සෞඛ්‍ය සේවා දෙපාර්තමේන්තුව	120,918	103,500	5,000
311	පරිවාහන හා ළමාරක්ෂක සේවා	4,926	5,000	
312	කෘෂිකාර්ම හා වාරිමාර්ග අමාත්‍යාංශය	90,748	146,800	102,600
313	සත්ව නිෂ්පාදන දෙපාර්තමේන්තුව		0	
314	කෘෂිකර්ම දෙපාර්තමේන්තුව		0	
315	ඉඩම් කොමසාරිස් දෙපාර්තමේන්තුව		0	
316	ආහාර සමුපකාර හා මසාමාර්ග අමාත්‍යාංශය	310,101	662,600	349,150
317	සමුපකාර දෙපාර්තමේන්තුව	104	0	
318	ඉාම සංවර්ධන ක්‍රීඩා යොවන කටයුතු අමාත්‍යාංශය	57,627	138,400	81,650
319	කර්මාන්ත නියෝජ්‍ය ලේකම් කාර්යාලය	787	0	
320	ප්‍රධාන ලේකම් කාර්යාලය	439,808	716,368	743,890
321	පළාත් විගණන දෙපාර්තමේන්තුව	202	300	150
322	පළාත් සැලසුම් ලේකම් කාර්යාලය	1,409,256	3,821,600	1,503,450
323	නියෝජ්‍ය ප්‍රධාන ලේකම් ඉංජිනේරු සේවා	2,949	2,350	3,100
324	වාරිමාර්ග දෙපාර්තමේන්තුව	8,700	0	
325	පළාත් ආදායම් දෙපාර්තමේන්තුව	2,680	7,200	3,350
මුළු වියදුම්		14,592,441	19,198,403	17,660,078

ඇස්තමේන්තුව 2009

වැඩ සටහන් අනුව වියදුම් සාරාංශය

වැඩ සටහන් සංවේතය	වැඩ සටහන් නාමය	පුනරාවර්තන වියදුම රු : '000	මූලධන වියදුම රු : '000	මුළු වියදුම රු : '000
3	පළාත් සභා පරිපාලනය	3,052,841	2,263,040	5,315,881
40	ඉඩම් පරිපාලනය හා සංවර්ධනය	45,374		45,374
43	වාරිමාර්ග හා ජල කළමනාකරණය	55,293		55,293
44	කෘෂිකාර්මික සංවර්ධනය	110,708		110,708
45	පශු සම්පත් සංවර්ධනය	78,501		78,501
47	ප්‍රවාහන සේවා	11,803		11,803
51	කර්මාන්ත සංවර්ධනය	163,661		163,661
52	ප්‍රාදේශීය සංවර්ධනය		1,500,000	1,500,000
53	සමුපකාර සංවර්ධනය	67,130		67,130
61	නිවාස සහ පුරා පහසුකම්	5,483		5,483
71	රෝහල් සේවාවන්	1,627,724	1,000	1,628,724
72	මහජන සෞඛ්‍ය සේවාවන්	670,059	1,000	671,059
73	දේශීය වෛද්‍ය සේවාවන්	191,459		191,459
80	ප්‍රාථමික අධ්‍යාපනය	2,681,025		2,681,025
81	ද්විතීයික අධ්‍යාපනය	4,607,319		4,607,319
87	අධ්‍යාපන සැලසුම් හා පර්යේෂණ	20,412		20,412
88	පාලන හා සේවා සම්පාදනය	27,144		27,144
90	විනෝද කටයුතු හා ක්‍රීඩා	24,988		24,988
93	ආගමික හා සංස්කෘතික කටයුතු	10,650		10,650
95	සමාජ ආරක්ෂණය	443,464		443,464
	මුළු වියදුම	13,895,038	3,765,040	17,660,078

**ඇස්තමේන්තුව 2009**  
**කාණ්ඩ අනුව විදුලිමි වර්ගීකරණය**

වැය කාණ්ඩය	2007	2008	2009
	නියම විදුලිමි රු.'000	ඇස්තමේන්තුව රු.'000	ඉල්ලීම රු.'000
<b>පුනරාවර්තන විදුලිමි</b>	<b>11,565,736</b>	<b>12,529,435</b>	<b>13,895,038</b>
පොද්ගලික පවිනඩි	9,638,269	9,751,791	10,639,128
ගමන් විදුලිමි	105,346	138,057	150,549
කැපයීම්	186,707	228,131	280,091
නඩත්තු විදුලිමි	277,556	451,536	369,694
නිවිද්‍යම්ගත සේවා	167,689	199,218	230,031
මාරු කිරීම්	1,020,259	1,503,129	1,835,735
ප්‍රදානයන්	123,060	157,590	323,550
වෙනත් පුනරාවර්තන විදුලිමි	46,850	99,983	66,260
<b>මුළුමන විදුලිමි</b>	<b>3,026,708</b>	<b>6,668,968</b>	<b>3,765,040</b>
මුළුමන වත්කම්වල පුනරුත්ථාපනය හා වැඩි දියුණු කිරීම	2,619,369	399,718	374,250
මුළුමන වත්කම් අත්පත් කර ගැනීම	264,890	235,250	100,000
ප්‍රාග්ධන මාරු කිරීම්	125,500	59,000	59,000
වෙනත් මුළුමන විදුලිමි	9,845	5,970,000	3,226,790
විදේශාධාර ව්‍යාපෘති මෙහෙයුම් පිරවීම	7,104	5,000	5,000
<b>මුළු විදුලිමි</b>	<b>14,592,444</b>	<b>19,198,403</b>	<b>17,660,078</b>

මූල්‍ය කරණය	2007	2008	2009
	සත්‍ය විදුලිමි	ඇස්තමේන්තුව	ඇස්තමේන්තුව
<b>විකර්මන පනත</b>			( 000' )
11 දේශීය අරමුදල්	14,563,487	18,822,446	16,802,221
ව්‍යාපෘති අරමුදල්		132,000	548,900
12 ලෝක බැංකු		215,000	280,000
විදේශ නීති සේවා			
21 දේශීය අරමුදල්	28,957	28,957	28,957
<b>මුළු මූල්‍ය කරණය</b>	<b>14,592,444</b>	<b>19,198,403</b>	<b>17,660,078</b>

**සේවා නියුක්ති සාරාංශය**  
**දකුණු පළාත**

තනතුර	2007	2008	2009
	සත්‍ය සේවක සංඛ්‍යාව	ඇස්තමේන්තුව	ඇස්තමේන්තුව
ජ්‍යෙෂ්ඨ මට්ටම	1,053	977	1,259
තානික මට්ටම	2,263	1,977	1,917
ද්‍රවිණික මට්ටම	28,166	28,541	30,389
ප්‍රාථමික මට්ටම	4,765	4,782	4,952
<b>මුළු එකතුව</b>	<b>36,247</b>	<b>36,277</b>	<b>38,517</b>



**කාර්ය අනුච්චිකරණය**

අනු අංකය	වර්ග	වැඩ කරන	ව්‍යාපෘතිය	විෂය ක්ෂේත්‍රය	ඇස්තමේන්තුව - 2009		
					මුළු වර්ග	මුද්‍රිත	වකුච
A	පළාත් ආයතන	(රුප වකුච)	රු.'000	රු.'000	රු.'000		
	ආණ්ඩුකාරවරයා		929,965	211,100	1,141,065		
1	300	3 1	ආණ්ඩුකාරවරයා හා දොරොත්තු කාර්ය මණ්ඩලය	18,671	4,200	22,871	
2	300	3 2	ආණ්ඩුකාර ලේකම් කාර්යාලය	10,609	150	10,759	
			සහ ලේකම්				
3	301	3 1	සාමාන්‍ය පරිපා: හා ආයතනික සේවා - සභාව	74,864	700	75,564	
4	301	3 2	සාමාන්‍ය පරිපා: හා ආයතනික සේවා - කාර්යාලය	19,873	4,700	24,573	
			පළාත් රාජ්‍ය සේවා කොමිෂම				
5	302	3 1	සාමාන්‍ය පරිපා: හා ආයතනික සේවා	9,345	200	9,545	
6	302	3 2	විභාග හා විමර්ශන ඒකකය	2,895		2,895	
			සමුදායක සේවක කොමිෂම				
7	303	3 1	සාමාන්‍ය පරිපා: හා ආයතනික සේවා	2,772	150	2,922	
			ප්‍රධාන අමාත්‍ය-භය				
8	304	3 1	සාමාන්‍ය පරිපා: හා ආයතනික සේවා-ප්‍ර:අමාත්‍යවරයාගේ				
			කාර්යාලය	29,762	1,500	31,262	
9	304	3 2	සාමාන්‍ය පරිපා: හා ආයතනික සේවා - අමාත්‍ය-භ කාර්යාලය	57,811	1,500	59,311	
			කොමිෂනර් හා දේශීය වෛද්‍ය අමාත්‍ය-භය				
10	307	3 1	සාමාන්‍ය පරිපා: හා ආයතනික සේවා- අමාත්‍යවරයාගේ				
			කාර්යාලය	9351	500	9,851	
11	307	3 2	සාමාන්‍ය පරිපා: හා ආයතනික සේවා - අමාත්‍ය-භ කාර්යාලය	27938	1,100	29,038	
			කෘෂිකාර්ම හා වාරිමාර්ග අමාත්‍ය-භය				
12	312	3 1	සාමාන්‍ය පරිපා: හා ආයතනික සේවා- අමාත්‍යවරයාගේ				
			කාර්යාලය	11729	500	12,229	
13	312	3 2	සාමාන්‍ය පරිපා: හා ආයතනික සේවා - අමාත්‍ය-භ කාර්යාලය	23622	1,100	24,722	
			ආහාර සමුදායක හා මහාමාර්ග අමාත්‍ය-භය				
14	316	3 1	සාමාන්‍ය පරිපා: හා ආයතනික සේවා- අමාත්‍යවරයාගේ				
			කාර්යාලය	9,039	500	9,539	
15	316	3 2	සාමාන්‍ය පරිපා: හා ආයතනික සේවා - අමාත්‍ය-භ කාර්යාලය	15,765	1,150	16,915	
			ඉරිම සංවර්ධන ක්‍රීඩා කොටස කටයුතු අමාත්‍ය-භය				
16	318	3 1	සාමාන්‍ය පරිපා: හා ආයතනික සේවා- අමාත්‍යවරයාගේ				
			කාර්යාලය	9,712	500	10,212	
17	318	3 2	සාමාන්‍ය පරිපා: හා ආයතනික සේවා - අමාත්‍ය-භ කාර්යාලය	35,621	1,150	36,771	
			ප්‍රධාන ලේකම් කාර්යාලය				
18	320	3 1	සාමාන්‍ය පරිපා: හා ආයතනික සේවා	560,586	191,500	752,086	
<b>B</b>	<b>පළාත් පරිපාලනය</b>	<b>(රුප වකුච)</b>	<b>440,080</b>	<b>560,340</b>	<b>1,000,420</b>		
			ප්‍රධාන ලේකම් කාර්යාලය				
1	320	3 2	පුහුණු හා සංවර්ධන	21,722	2,100	23,822	
2	320	3 3	පළාත් මුදල් කළමනාකරණය	11,910		11,910	
3	320	3 4	ප්‍රාදේශීය පාලනය	299,817	550,290	850,107	
			පළාත් කැලසුම් ලේකම් කාර්යාලය				
4	322	3 1	සාමාන්‍ය පරිපා: හා ආයතනික සේවා	25,809	3,450	29,259	
			මේන්වන රටවාසන				
5	304	47 1	සාමාන්‍ය පරිපා: හා ආයතනික සේවා	11,803		11,803	
			ප්‍රධාන අමාත්‍ය-භය				
6	304	3 3	භාවිත ඒකකය (ප්‍රවෘත්ති කටයුතු මෙහෙයවීම)	4,377	1,000	5,377	
			පළාත් විකණනය				
7	321	3 1	සාමාන්‍ය පරිපා: හා ආයතනික සේවා	12,073	150	12,223	
			පළාත් ආදායම්				
8	325	3 1	සාමාන්‍ය පරිපා: හා ආයතනික සේවා	52,569	3,350	55,919	

අනු අංකය	වර්ග	වැඩ සටහන	විෂයාසීම	විෂය ක්ෂේත්‍රය	ඇස්තමේන්තුව - 2009		
					ප්‍රභව වර්ධනය	මුද්‍රණය	එකතුව
				රු.'000	රු.'000	රු.'000	රු.'000
<b>C</b>	<b>ආර්ථික යටිතල පහසුකම්</b>			<b>565,460</b>	<b>2,080,600</b>	<b>2,646,060</b>	
	නියෝජ්‍ය ප්‍රධාන ලේකම් ඉංජිනේරු සේවා						
1	323	3	1	සාමාන්‍ය පරිපා: හා ආයතනික සේවා	19,573	2,000	21,573
2	323	3	2	තොඩ්‍යනීති	127,311	1,100	128,411
	වාර්ෂික දෙපාර්තමේන්තුව						
3	324	43	1	වාර්ෂික	55,293	42,000	97,293
4	316	3	2	මාර්ග සංවර්ධනය	285,000	303,000	588,000
5	316	3	2	ඉඩම් විදුලිය		29,000	29,000
6	316	3	2	විකල්ප බලශක්ති		5,500	5,500
7	304	3	2	මිනි ප්‍රවාහන	61,000	29,000	90,000
8	304	3	2	සංචාරක	4,600	25,000	29,600
9	304	3	2	දකුණු පළාත් සංවර්ධනය	7,200	25,000	32,200
10	304	3	2	පළාත් පාලන මාර්ග		90,000	90,000
11	304	3	2	වතු යටිතල පහසුකම් සංවර්ධනය		13,000	13,000
12	304	3	2	නගර සංවර්ධනය		4,000	4,000
13	318	61	1	නිවාස	5,483	12,000	17,483
14	322	52	1	ඉඩම් ආර්ථික සංවර්ධනය		1,500,000	1,500,000
<b>D</b>	<b>සමාජ යටිතල පහසුකම් (උප එකතුව)</b>			<b>10,678,722</b>	<b>696,000</b>	<b>11,374,722</b>	
	සමාජ සේවා						
1	307	3	2	සමාජ සේවා		12,000	12,000
2	308	95	1	සාමාන්‍ය පරිපා: හා ආයතනික සේවා	6,739		6,739
3	308	95	2	පුරා මූලික පුනරුත්ථාපනය	332,661		332,661
4	308	95	3	රැකියම් නිවර්තන නිවාසය	34,755		34,755
	පරිවාස හා ළමාරක්ෂක සේවා						
4	307	3	2	පරිවාස හා ළමාරක්ෂක සේවා		8,000	8,000
5	311	95	1	සාමාන්‍ය පරිපා: හා ආයතනික සේවා	7,838		7,838
6	311	95	2	පරිවාස හා ළමාරක්ෂක සේවා	16,618		16,618
7	311	95	3	පැවැත්වීමේ හා පුනරුත්ථාපනය	44,853		44,853
	සෞඛ්‍ය සේවා						
8	307	3	2	සෞඛ්‍ය සංවර්ධනය		273,000	273,000
9	310	3	1	සාමාන්‍ය පරිපා: හා ආයතනික සේවා	145,029	3,000	148,029
10	310	71	1	රෝගීන් රැක බලාගැනීමේ සේවා	1,627,724	1,000	1,628,724
11	310	72	1	පුරා සෞඛ්‍ය සේවා	657,344	1,000	658,344
12	310	72	2	කොරකුරු කළමනාකරණය හා සෞඛ්‍යාපනය	12,715		12,715
13	307	3	2	ආයුර්වේද		19,000	19,000
14	309	3	1	සාමාන්‍ය පරිපා: හා ආයතනික සේවා	24,431		24,431
15	309	73	1	මුළු සමාජ සේවා	191,459		191,459
	අධ්‍යාපන						
16	304	3	2	අධ්‍යාපන සංවර්ධනය		376,000	376,000
17	305	3	1	සාමාන්‍ය පරිපා: හා ආයතනික සේවා	240,656	3,000	243,656
18	305	80	2	ප්‍රාථමික අධ්‍යාපනය	2,681,025		2,681,025
19	305	81	3	ද්විතියික අධ්‍යාපනය	4,607,319		4,607,319
20	305	87	5	විද්‍යා අධ්‍යාපනය	4,251		4,251
21	305	87	6	තොට්ටමිස් අධ්‍යාපනය	16,161		16,161
22	305	88	7	අධ්‍යාපන පැලපුම් හා පර්යේෂණ	23,646		23,646
23	305	88	8	පාලන හා සේවා ගම්පාදනය	3,498		3,498
<b>E</b>	<b>පුරා සේවා (උප එකතුව)</b>			<b>870,524</b>	<b>120,000</b>	<b>990,524</b>	
	පාලන පාලන						
1	304	3	2	පුරා සංවර්ධන කටයුතු		70,000	70,000
2	304	93	1	සංස්කෘතික කටයුතු	10,650	10,000	20,650
3	306	3	1	සාමාන්‍ය පරිපා: හා ආයතනික සේවා	682,046		682,046
4	306	51	1	පාලන පාලන සේවා හා පුරා සංවර්ධන කටයුතු	39,666		39,666

අනු අංකය	අංක	වැඩ පවත්නා ව්‍යාපෘතිය	විෂය ක්ෂේත්‍රය	ඇස්තමේන්තුව - 2009		
				පුනරාවර්තන	මූලධන	එකතුව
				රු.'000	රු.'000	රු.'000
සමුපකාර						
5	317	3	1 සාමාන්‍ය පරිපා: හා ආයතනික සේවා	13,699		13,699
6	317	53	1 සමුපකාර සංවර්ධනය	67,130	10,000	77,130
ලාභ සංවර්ධන අමාත්‍යාංශය						
7	318	3	3 ලාභ සංවර්ධන	32,345	5,000	37,345
8	318	3	2 කරුණ සවසුභු හා වනිතා සවසුභු		5,000	5,000
9	318	90	1 ශ්‍රීඩා	24,988	20,000	44,988
<b>F කාර්යාල (රජ වසතු)</b>				<b>271,721</b>	<b>74,000</b>	<b>345,721</b>
කාර්යාල						
1	314	3	1 සාමාන්‍ය පරිපා: හා ආයතනික සේවා	17,257		17,257
2	314	44	1 කාර්යාල සංවර්ධනය හා ව්‍යාප්ති සේවා	86,713	36,000	122,713
3	314	44	2 කාර්යාල පුහුණු හා අධ්‍යාපන ඉඩම්	23,995		23,995
4	315	3	1 සාමාන්‍ය පරිපා: හා ආයතනික සේවා	7,828		7,828
5	315	40	1 ඉඩම් පරිපාලනය හා සංවර්ධනය සහ නිෂ්පාදන	45,374	6,000	51,374
6	313	3	1 සාමාන්‍ය පරිපා: හා ආයතනික සේවා	12,053		12,053
7	313	45	1 පල රෝහල්, සහ නිෂ්පාදන හා සේව අතිරේක සවසුභු	65,918	17,000	82,918
8	313	45	2 අධ්‍යාපන හා පුහුණු	12,583		12,583
9	318	3	2 ධීවර		15,000	15,000
<b>G කර්මාන්ත (රජ වසතු)</b>				<b>138,566</b>	<b>23,000</b>	<b>161,566</b>
1	318	3	2 කර්මාන්ත හා ලාභී කර්මාන්ත		23,000	23,000
2	319	3	1 සාමාන්‍ය පරිපා: හා ආයතනික සේවා	14,571		14,571
3	319	51	1 සේෂ කර්මාන්ත සංවර්ධනය	76,905		76,905
4	319	51	2 කුඩා කර්මාන්ත සංවර්ධනය	37,536		37,536
5	319	51	3 වාණිජ පුහුණු ( කුඩා කර්මාන්ත)	9,554		9,554
<b>මුළු එකතුව</b>				<b>13,895,038</b>	<b>3,765,040</b>	<b>17,660,078</b>

ඇස්තමේන්තුව 2009  
වැය විෂය අනුව විදේශීය සාරාංශය

වැය විෂය	2007 නියම විදේශීය රු.'000	2008 ඇස්තමේන්තුව රු.'000	2009 ඉල්ලීම රු.'000
පුනරාවර්තන විදේශීය	11,565,736	12,529,435	13,895,038
පොද්ගලික පඩිනඩි	9,638,269	9,751,791	10,639,128
1001 වැටුප් හා වෙනත්	8,068,897	7,840,737	8,374,701
1002 අතිකාල හා නිවාඩු දින වැටුප්	289,902	450,497	497,711
1003 වෙනත් දීමනා	1,200,455	1,410,057	1,765,556
1004 විශ්‍රාම වැටුප් දායක	84		
1005 රාජ්‍ය සේවා අර්ථ සාධක අරමුදල් දායකත්වය	389	500	1,160
1006 දේපල ණය පොලී	78,542	50,000	
ගමන් විදේශීය	105,346	138,057	150,549
1101 දේශීය	98,581	131,057	143,549
1102 විදේශීය	6,765	7,000	7,000
සැපයීම	186,707	228,131	280,091
1201 ලිපිලිපි හා කාර්යාලීය අවශ්‍යතා	24,936	30,168	38,872
1202 ඉන්ධන හා ලිපිලි කෙල්	74,955	75,843	102,694
1203 නිල ඇඳුම්	4,445	5,573	7,028
1204 ආහාර පාන	50,817	67,050	75,800
1205 වෛද්‍ය සැපයීම්	19,874	28,200	34,166
1206 ධාන්ත්‍රික හා විදුලි උපකරණ	2,903	6,907	7,488
1207 වෙනත් පුනරාවර්තන විදේශීය	8,777	14,390	14,043
නඩත්තු විදේශීය	277,556	451,536	369,694
1301 වාහන	76,818	97,828	104,626
1302 යන්ත්‍ර සහ යන්ත්‍රෝපකරණ	8,091	13,493	15,999
1303 ගොඩනැගිලි	8,927	22,129	24,944
1304 වෙනත්	13,915	25,486	19,145
1308 ගුණාත්මක ධෛර්‍යමත් උපකරණ නඩත්තු	98,758	92,000	131,200
1309 අත්‍යවශ්‍ය ඉගෙනුම් ක්‍රියාවලිය	71,047	200,600	73,780
ගිවිසුම්කරණ සේවා	167,689	199,218	230,031
1401 ප්‍රවාහන	1,807	3,092	3,308
1402 විදුලි සංදේශන සේවා	34,595	46,545	48,782
1403 සැපයුම් භාණ්ඩ	5,119	11,462	13,420
1404 විදුලිය හා ජලය	75,597	71,451	91,252
1405 බදු කුලී	10,105	14,281	22,287
1406 පළාත් පාලන ආයතනවලට ගෙවනු ලබන වරපනම් සහ බදු	739	7,768	7,184
1407 වෙනත්	39,727	34,619	38,698
1408 ලෝක බැංකුව සහ වෙනත් විදේශීය		10,000	5,100
මාරු කිරීම්	1,020,259	1,503,129	1,835,735
1501 පුන සාධන වැඩ සටහන් මගින් ගාස්තුවට මාරු කිරීම්	13,343	22,750	24,446
1503 රාජ්‍ය ආයතනවලට මාරු කිරීම්	1,006,916	1,480,379	1,686,289
1506 දේපල ණය පොලී			125,000

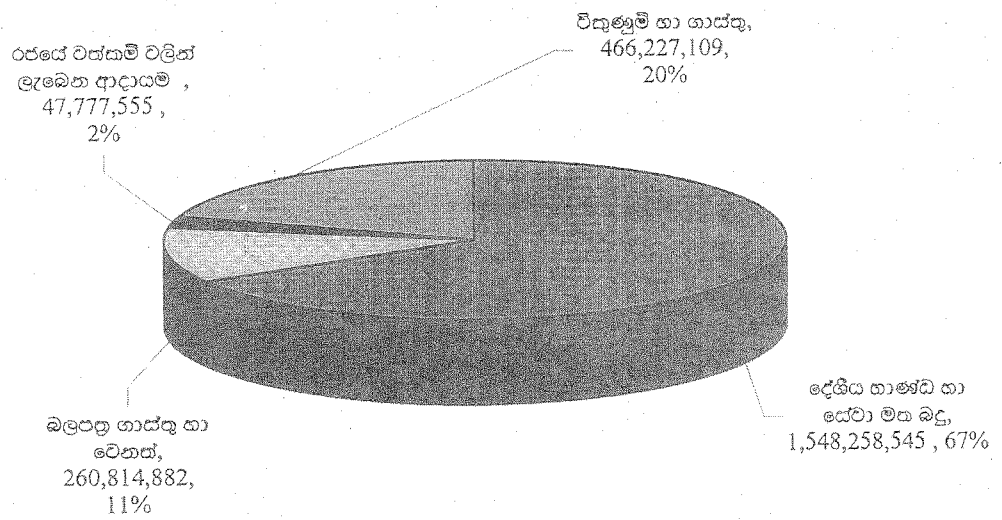
වැය විෂය	2007	2008	2009
	නියම වියදම රු.'000	ඇස්තමේන්තුව රු.'000	ඉල්ලීම රු.'000
ප්‍රදානයන්	123,060	157,590	323,550
1603 රාජ්‍ය නොවන ආයතන හා පුද්ගලයින් වෙත කෙරෙන ප්‍රදානයන්	123,060	157,590	323,550
වෙනත් පුනරාවර්තන වියදම්	46,850	99,983	66,260
1901 ප්‍රදානයන් හා කානි රක්ෂණ	1,397	18,000	2,002
1902 පාඩු හා කපා හැරීම්		1,910	216
1903 නිවාඩු කාලීන දුම්රිය බලපත්‍ර	8,684	24,150	18,348
1904 රාජ්‍ය භාෂා ප්‍රතිපත්තිය ක්‍රියාත්මක කිරීම	644	2,093	1,943
1905 වෙනත්	32,782	50,155	36,691
1907 පුහුණු කිරීම් සේවා - දේශීය	3,343	3,675	7,060
මුලධන වියදම්	3,026,708	6,668,968	3,765,040
මුලධන වත්කම්වල පුනරුත්ථාපනය හා වැඩි දියුණු කිරීම	2,619,369	399,718	377,250
2001 ගොඩනැගිලි	19,216	33,550	27,800
2002 යන්ත්‍ර සුලු කළ යන්ත්‍රෝපකරණ	1,238	2,150	1,350
2003 වාහන	22,052	28,750	23,300
2004 වෙනත් මුලධන වත්කම්	2,576,863	335,268	324,800
2005 ඉදිකිරීම්		0	
මුලධන වත්කම් අත්පත් කර ගැනීම	264,890	235,250	97,000
2101 වාහන	87,533	750	300
2102 ගෘහ භාණ්ඩ හා කාර්යාලයේ උපකරණ	16,673	8,675	10,725
2103 යන්ත්‍ර	28,269	19,125	11,825
2104 ගොඩනැගිලි	50,377	120,000	11,000
2105 ඉඩම් හා ඉඩම් වැඩිදියුණු කිරීම	13,133	15,000	20,000
2106 වෙනත්	68,905	71,700	43,150
ප්‍රාග්ධන මාරු කිරීම්	125,500	59,000	59,000
2201 රාජ්‍ය ආයතන වලට මාරු කිරීම්	125,500	59,000	59,000
වෙනත් මුලධන වියදම්	9,845	5,970,000	3,226,790
2501 වෙනත් - WB + REAP	9,845	3,820,000	1,780,000
2502 වෙනත් ආයෝජනයන් (PSDG)		2,018,000	1,178,300
2503 වෙනත් - ව්‍යාපෘති		132,000	268,490
විදේශාධාර ව්‍යාපෘති මෙහෙයුම් පිරිවැය	7,104	5,000	5,000
2711 ව්‍යාපෘති සේවක මණ්ඩල පුද්ගල පවිනඩි	1,750	2,000	2,000
2712 වෙනත් භාණ්ඩ හා සේවාවන්	5,354	3,000	3,000
මුළු වියදම	14,592,444	19,198,403	17,660,078

විශේෂ නීති යටතේ පලාත් අරමුදලට වැය කරන වන වියදම්.

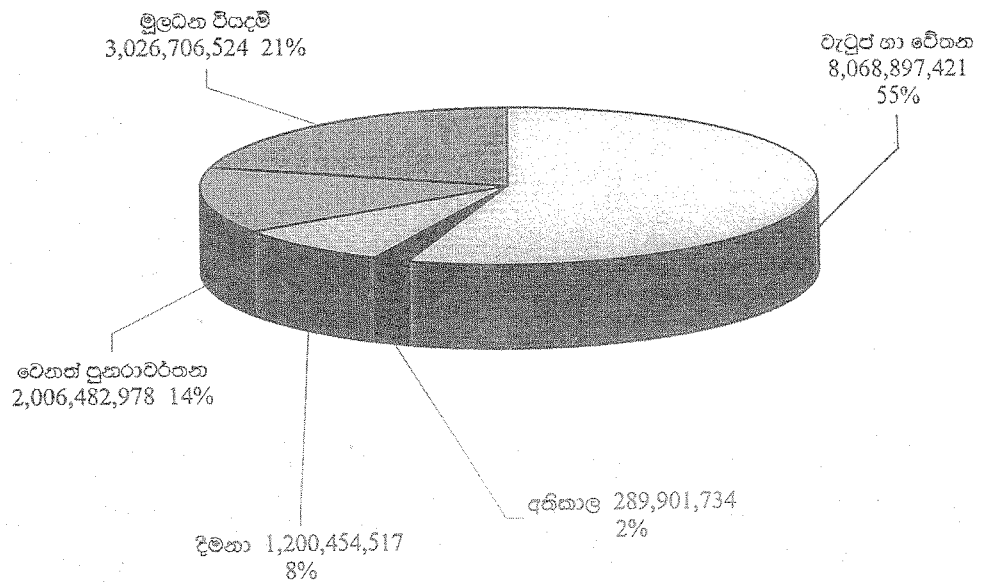
විශේෂ නීතිය. (1) 1987 අංක 42 දරණ පලාත් සභා පනතේ (25)(2)අ.  
(11) 1988 අංක 38 දරණ පලාත් සභා (වැටුප් හා දීමනා  
ගෙවීමේ) පනත

වැය ශීර්ෂය	විස්තරය	රුපියල්
ද.ප.ස. 300	ආණ්ඩුකාරවරයාගේ පාර්ශ්විකය හා දීමනා	810,000
ද.ප.ස. 301	පලාත් සභා සභාපතිවරයාගේ වැටුප් හා දීමනා	793,000
ද.ප.ස. 301	පලාත් සභා නියෝජ්‍ය සභාපතිවරයාගේ වැටුප් හා දීමනා	591,000
ද.ප.ස. 301	පලාත් සභා මන්ත්‍රීවරුන්ගේ වැටුප් හා දීමනා	22,389,000
ද.ප.ස. 302	දකුණු පලාත් රාජ්‍ය සේවා කොමිෂන් සභාවේ සභාපතිවරයාගේ හා සාමාජිකයින්ගේ වැටුප් හා දීමනා	420,000
ද.ප.ස. 304	ප්‍රධාන අමාත්‍ය සහ මුදල්, ක්‍රම සම්පාදන, නීතිය හා සාමය, පලාත් පාලන, අධ්‍යාපන, ප්‍රවාහන, සංස්කෘතික, පරිසර, ප්‍රවාහන, ජල සම්පාදන, වතු යටිතල පහසුකම් හා සංචාරක, ඉංජිනේරු සේවා, ජලාපවහන සහ නගර සංවර්ධන අමාත්‍යවරයා	810,000
ද.ප.ස. 307	සෞඛ්‍ය, දේශීය වෛද්‍ය, සමාජ සුභසාධන පරිවාස හා ළමාරක්ෂක සහ කම්කරු අමාත්‍යවරයා	786,000
ද.ප.ස. 312	ඉඩම්, කෘෂිකර්ම, වාරිමාර්ග හා සත්ව නිෂ්පාදන සහ ඉඩම් සංවර්ධන අමාත්‍යවරයා	786,000
ද.ප.ස. 316	විදුලි බල, පලාත් මාර්ග සහ සමුපකාර, ආහාර, විකල්ප බලශක්ති සහ වෙළඳ අමාත්‍යවරයා	786,000
ද.ප.ස. 318	ක්‍රීඩා, යෞවන කටයුතු, කාන්තා, ධීවර, ග්‍රාමීය කර්මාන්ත, ග්‍රාම සංවර්ධන, නිවාස හා ඉදි කිරීම් සහ පොදු කටයුතු අමාත්‍යවරයා	786,000
විශේෂ නීතිය යටතේ මුළු එකතුව:		28,957,000

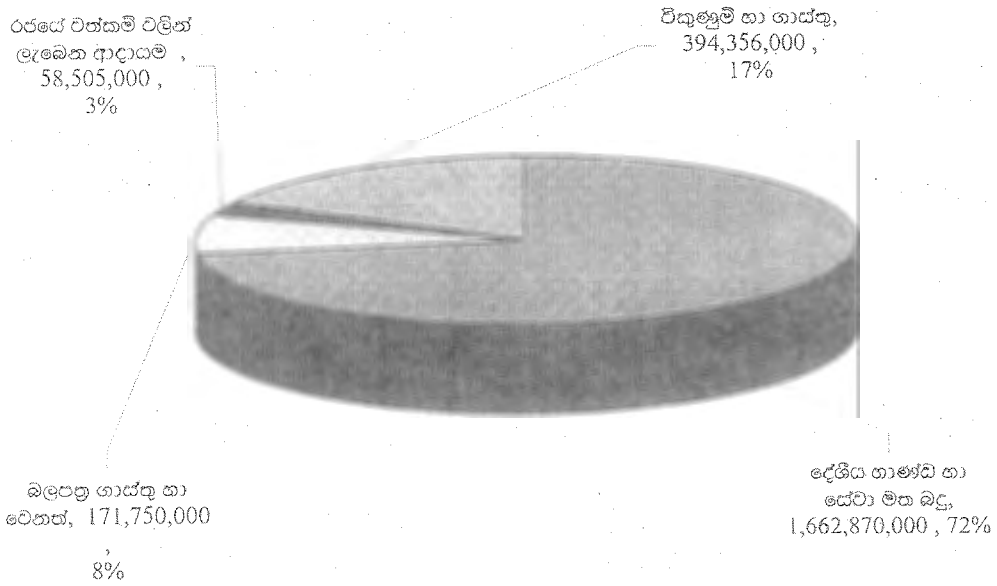
සත්‍ය ආදායම් සංයුතිය - 2007  
දකුණු පළාත



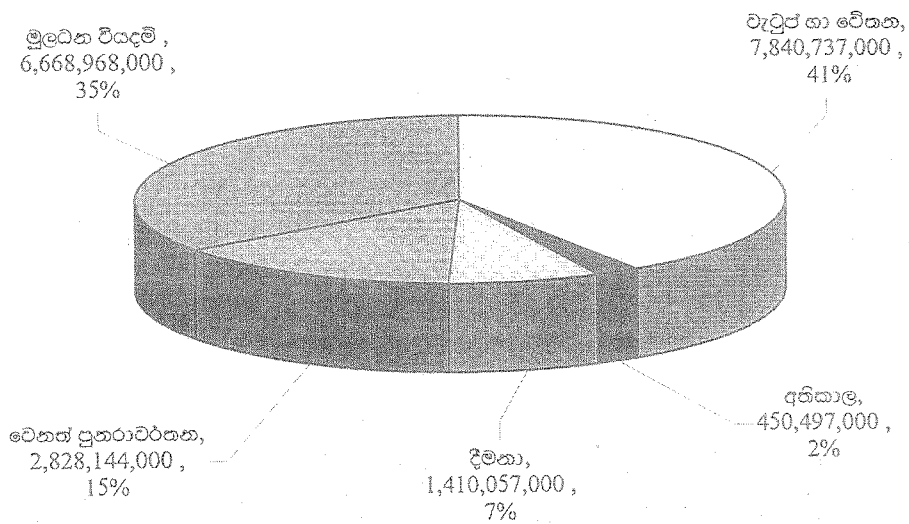
සත්‍ය විදේශීය සංයුතිය - 2007  
දකුණු පළාත



ඇස්තමේන්තුගත ආදායම් සංයුතිය - 2008  
දකුණු පළාත

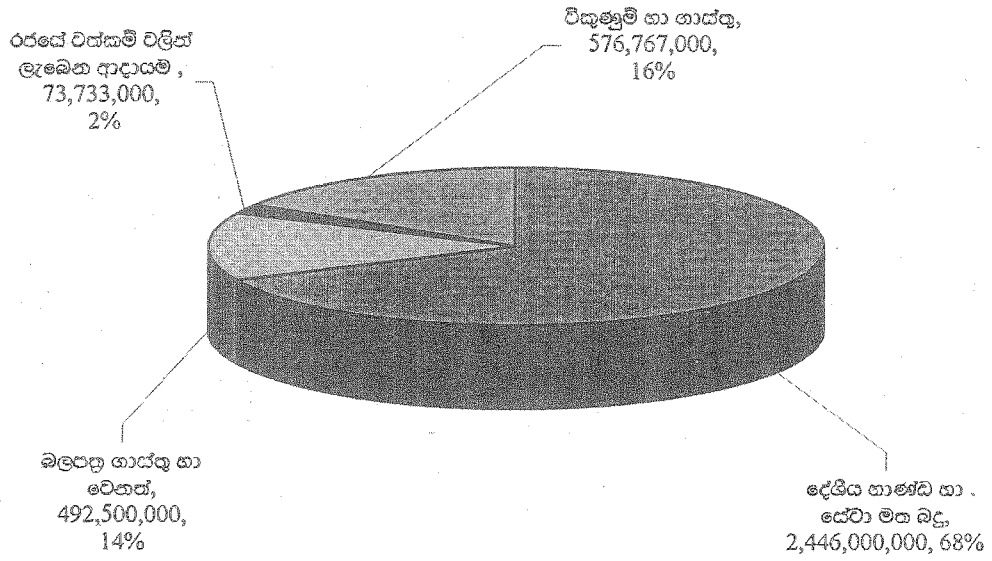


ඇස්තමේන්තුගත වියදම් සංයුතිය - 2008  
දකුණු පළාත

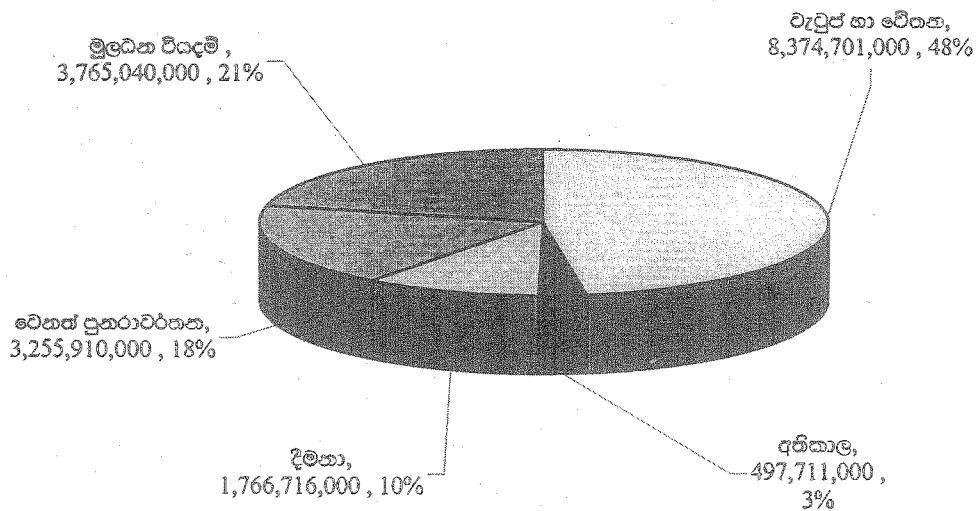




ඇස්තමේන්තුගත ආදායම් සංයුතිය - 2009  
දකුණු පළාත




ඇස්තමේන්තුගත වියදම් සංයුතිය - 2009  
දකුණු පළාත



**අමාත්‍යාංශ / ආයතන අනුව දැනුණු පළාත් සභාවේ විදේශීය සාරාංශය - 2009**

විස්තරය	ප්‍රභව වර්ගයන් විදේශීය				සමස්ත	රට බැගින්	ව්‍යාපෘති	රට බැගින්	එකතුව
	වෙරළබඩ	බහුතර	පළාත	PSDG					
300	රටේ ආණ්ඩුකාරවරයා	14258	15022	29280	4350			4350	33630
301	සහාය ලේකම් කාර්යාලය	68994	25743	94737	5400			5400	100137
302	පළාත් රාජ්‍ය සේවා කොමිෂන් සභාව	7313	4927	12240	200			200	12440
303	සමුදායකාරී සේවක කොමිෂන් සභාව	2072	700	2772	150			150	2922
304	ප්‍රධාන අමාත්‍යාංශය	67327	119876	187203	124000		208000	646000	833203
305	අධ්‍යයන දෙපාර්තමේන්තුව	7200722	375834	7576556	3000			3000	7579556
306	පාලන පාලන දෙපාර්තමේන්තුව	28113	693599	721712	0			0	721712
307	පොදු සහ දේශීය වෛද්‍ය අමාත්‍යාංශය	18804	18485	37289	13600		132000	313600	350889
308	සමාජ සේවා දෙපාර්තමේන්තුව	35974	338181	374155	0			0	374155
309	ආයුර්වේද දෙපාර්තමේන්තුව	169072	46818	215890	0			0	215890
310	පොදු සේවා දෙපාර්තමේන්තුව	2173161	269651	2442812	5000			5000	2447812
311	පරිවහන හා මාර්ග සේවා දෙපාර්තමේන්තුව	45136	24173	69309	0			0	69309
312	කාර්යාල සහ වාරිමාර්ග අමාත්‍යාංශය	17978	17373	35351	21600		81000	102600	137951
313	සත්‍ය නිවැරදි දෙපාර්තමේන්තුව	74221	16333	90554	0			0	90554
314	කාර්යාල දෙපාර්තමේන්තුව	102869	25096	127965	0			0	127965
315	ඉඩම් කොමසාරිස් දෙපාර්තමේන්තුව	43635	9567	53202	0			0	53202
316	ආහාර සමුදායක හා මහාමාර්ග අමාත්‍යාංශය	14839	294965	309804	40150		309000	349150	658954
317	සමුදායක දෙපාර්තමේන්තුව	68789	12040	80829	0			0	80829
318	ඉඩම් සංවර්ධන හිටපු පොදු සේවා කාර්යාලය	67473	40676	108149	23650		58000	81650	189799
319	කර්මාන්ත නියෝජ්‍ය ලේකම් කාර්යාලය	124894	13672	138566	0			0	138566
320	ප්‍රධාන ලේකම් කාර්යාලය	65153	828882	894035	287100		208490	743890	1637925
321	පළාත් විපක්ෂ දෙපාර්තමේන්තුව	8555	3518	12073	150			150	12223
322	පළාත් සැලසුම් ලේකම් කාර්යාලය	17651	8158	25809	3450		1500000	1503450	1529259
323	නියෝජ්‍ය ප්‍රධාන ලේකම් ඉංජිනේරු සේවා	122164	24720	146884	3100			3100	149984
324	වාරිමාර්ග දෙපාර්තමේන්තුව	36612	18681	55293	0			0	55293
325	පළාත් ආදායම් දෙපාර්තමේන්තුව	43349	9220	52569	3350			3350	55919
	<b>මුළු විදේශීය</b>	<b>10639128</b>	<b>3255910</b>	<b>13895038</b>	<b>538250</b>		<b>1178300</b>	<b>2048490</b>	<b>17660078</b>
	<b>මුළු සමස්ත - සාමූහික ප්‍රදාන</b>	<b>10343973</b>	<b>10343973</b>	<b>10343973</b>	<b>425993</b>		<b>1178300</b>	<b>425993</b>	<b>10343973</b>
	රට බැගින් ප්‍රදාන								
	පළාත් නිකුත් කරන ප්‍රදාන (PSDG)						1178300	425993	425993
	ඉඩම් සංවර්ධන ප්‍රවර්ධන ව්‍යාපෘති ආධාර						1500000	1500000	1500000
	ව්‍යාපෘති අරමුදල්						548490	548490	548490
	පළාත් ආදායමෙන් වෙන්කිරීම් / වෙනත් ලැබීම්	295155	3255910	3551065	112257		2048490	112257	3663322
	<b>එකතුව</b>	<b>10639128</b>	<b>3255910</b>	<b>13895038</b>	<b>538250</b>		<b>1178300</b>	<b>3765040</b>	<b>17660078</b>



## ආණ්ඩුකාරවරයා

### මෙහෙවර ප්‍රකාශය:

ආණ්ඩුකාරවරයා වෙත පැවරී ඇති ව්‍යවස්ථාපිත හා විධායක බලතල ක්‍රියාවට නැංවීම තුළින්, මහජනතාවගේ සහ පළාත් රාජ්‍ය සේවයේ මෙතෙක් නොවිසඳිනු ගැටළු කාර්යක්ෂමතාව හා අනලක්ෂ්‍යවී සිදීම හා සාධාරණත්වය ඉටු කිරීම, පළාත තුළ ක්‍රියාත්මක වන සංවර්ධන ක්‍රියාදාමයන් වඩාත් කාර්යක්ෂමතාවයකින් ක්‍රියාත්මක කිරීමට සහය ලබාදීම, පසු විපරම් කිරීම, හා ජනතා හිතවාදී තීරණ ක්‍රියාත්මක කිරීම තුළින් පළාතේ ජනතාවට උපරිම සේවාවක් ලබාදීම අපේ මෙහෙවර වේ.

### කාර්යයන්:

- පළාත් සභාවට ප්‍රඥප්ති සැදීමට හැකි විෂයයන්ට අදාළව විධායක බලතල ක්‍රියාත්මක කිරීම.
- පළාත් සභා අරමුදලේ මූල්‍ය පාලනයට අදාළ බලතල ක්‍රියාත්මක කිරීම.
- පළාත් රාජ්‍ය සේවයේ සියළු කටයුතු වලට අදාළ තීරණ ගැනීම සහ පළාත් සභා පනතේ හා ආණ්ඩුක්‍රම ව්‍යවස්ථාවේ 13 වන සංශෝධනයේ පැවැරෙන බලතල ක්‍රියාත්මක කිරීම.

දෙපාර්තමේන්තුවේ වගකීම් හා කර්තව්‍යයන් අයවැය හා කාර්යයන් උදෙසා පහත සඳහන් වැඩ සටහන සහ ව්‍යාපෘති යටතේ වර්ග කර ඇත.

03 වැනි වැඩ සටහන - පළාත් සභා පරිපාලනය

1 වැනි ව්‍යාපෘතිය - ආණ්ඩුකාරවරයා හා පෞද්ගලික කාර්ය මණ්ඩලය

2 වැනි ව්‍යාපෘතිය - ආණ්ඩුකාර ලේකම් කාර්යාලය.

ශීර්ෂය 300 ආණ්ඩුකාරවරයා  
වැඩ සටහන් සහ ව්‍යාපෘති අනුව වියදම් සාරාංශය

වැඩ සටහන් අංකය	වැඩ සටහන්/ ව්‍යාපෘති නාමය	2007 සත්‍ය වියදම (රුපියල්)	2008 ඇස්තමේන්තුව (රුපියල්)	2009 ඇස්තමේන්තුව (රුපියල්)	2010 ප්‍රථමාදානය (රුපියල්)	2011 ප්‍රථමාදානය (රුපියල්)
	<u>ප්‍රභවාර්ථන වියදම්</u>	22,705,334	25,720,000	29,280,000	31,770,560	34,623,061
03	වළාත් සහ වර්තමානය	22,705,334	25,720,000	29,280,000	31,770,560	34,623,061
1	ආණ්ඩුකාරතුමා සහ පුද්ගලික කාර්ය මණ්ඩලය	14,265,177	15,894,000	18,671,000	20,281,370	22,118,507
2	ආණ්ඩුකාර ලේකම් කාර්යාලය	8,440,157	9,826,000	10,609,000	11,489,190	12,504,554
	<u>මුද්‍රාණ වියදම්</u>	3,395,029	2,050,000	4,350,000	-	-
03	වළාත් සහ වර්තමානය	3,395,029	2,050,000	4,350,000	-	-
1	ආණ්ඩුකාරතුමා සහ පුද්ගලික කාර්ය මණ්ඩලය	2,817,109	1,100,000	4,200,000	-	-
2	ආණ්ඩුකාර ලේකම් කාර්යාලය	577,920	950,000	150,000	-	-
	<u>මුළු වියදම් වසඳුව</u>	26,100,363	27,770,000	33,630,000	31,770,560	34,623,061

කාණ්ඩය අනුව වියදම් සාරාංශය

කාණ්ඩ අංකය	කාණ්ඩය	2007 සත්‍ය වියදම (රුපියල්)	2008 ඇස්තමේන්තුව (රුපියල්)	2009 ඇස්තමේන්තුව (රුපියල්)	2010 ඇස්තමේන්තුව (රුපියල්)	2011 ඇස්තමේන්තුව (රුපියල්)
	<u>ප්‍රභවාර්ථන වියදම්</u>	22,705,334	25,720,000	29,280,000	31,770,560	34,623,061
10	පුද්ගලික වැටුප්	12,813,249	13,809,000	14,258,000	15,302,360	16,565,161
11	ගමන් වියදම්	422,757	800,000	700,000	714,000	728,280
12	සැරිය	2,996,870	3,204,000	6,190,000	6,809,000	7,489,900
13	නඩත්තු වියදම්	3,768,955	4,050,000	4,150,000	4,565,000	5,021,500
14	හිටිපුම්ගත සේවා	2,250,458	2,697,000	3,322,000	3,654,200	4,019,620
19	වෙනත් ප්‍රභවාර්ථන වියදම්	453,045	1,160,000	660,000	726,000	798,600
	<u>ප්‍රාග්ධන වියදම්</u>	3,395,029	2,050,000	4,350,000	-	-
20	ප්‍රභවාර්ථන හා වැඩ දී. කි.	2,876,080	800,000	3,600,000	-	-
21	ස්ථාවර වස්තූන් අත්පත් කර ගැනීම	518,949	1,250,000	750,000	-	-
	<u>මුළු වසඳුව</u>	26,100,363	27,770,000	33,630,000	31,770,560	34,623,061

	2007 සත්‍ය වියදම (රුපියල්)	2008 ඇස්තමේන්තුව (රුපියල්)	2009 ඇස්තමේන්තුව (රුපියල්)
<u>විකර්ෂක වගක</u>			
11 දේශීය අරමුදල්	25,712,583	2,960,000	32,820,000
<u>විශේෂ කිහි සේවා</u>			
21 දේශීය අරමුදල්	387,780	810,000	810,000
<u>මුළු මුද්‍රාණ සංඛ්‍යාව</u>	26,100,363	27,770,000	33,630,000

300 - ශීර්ෂ සේවා නියුක්ති විස්තරය

තනතුර	2007 සත්‍ය සේවක සංඛ්‍යාව	2008 ඇස්තමේන්තු අයුතු	2009 ඇස්තමේන්තු අයුතු
ජ්‍යෙෂ්ඨ මට්ටම	3	3	3
තාක්ෂණ මට්ටම	6	6	6
ද්විතීයික මට්ටම	14	16	17
ප්‍රාරම්භික මට්ටම	28	29	29
මුළු සේවක සංඛ්‍යාව	51	54	55

300-03-1 ව්‍යාපෘති සේවා නියුක්ති විස්තරය

තනතුර	2007 සත්‍ය සේවක සංඛ්‍යාව	2008 ඇස්තමේන්තු අයුතු	2009 ඇස්තමේන්තු අයුතු
ජ්‍යෙෂ්ඨ මට්ටම	1	1	1
තාක්ෂණ මට්ටම	5	5	5
ද්විතීයික මට්ටම	6	6	6
ප්‍රාරම්භික මට්ටම	20	20	20
මුළු සේවක සංඛ්‍යාව	32	32	32

300-03-2 ව්‍යාපෘති සේවා නියුක්ති විස්තරය

තනතුර	2007 සත්‍ය සේවක සංඛ්‍යාව	2008 ඇස්තමේන්තු අයුතු	2009 ඇස්තමේන්තු අයුතු
ජ්‍යෙෂ්ඨ මට්ටම	2	2	2
තාක්ෂණ මට්ටම	1	1	1
ද්විතීයික මට්ටම	8	10	11
ප්‍රාරම්භික මට්ටම	8	9	9
මුළු සේවක සංඛ්‍යාව	19	22	23

**ශීර්ෂය 300 ආණ්ඩුකාරවරයා**  
**වැඩි කටයුතු - 03 වලට සහාය පිරිසිදුකිරීම**  
**ව්‍යාපෘතිය - 1 ආණ්ඩුකාරතුමා සහ පුද්ගලික කාර්ය මණ්ඩලය**

වැඩි කටයුතු ව්‍යාපෘතිය ලක ව්‍යාපෘතිය	වැඩි කටයුතු ව්‍යාපෘතිය	කාණ්ඩය/ වැඩි කටයුතු/ විස්තරය	2007 සහ වැඩි කටයුතු (රුපියල්)	2008 අත්පත්කරගත් (රුපියල්)	2009 අත්පත්කරගත් (රුපියල්)	2010 පුනරුත්ථාප (රුපියල්)	2011 පුනරුත්ථාප (රුපියල්)
3	1	0					
		පුනරුත්ථාප වැඩි කටයුතු	14,265,177	15,894,000	18,671,000	20,281,370	22,118,507
		පොදුගුණික වැඩි කටයුතු	7,721,625	7,927,000	8,215,000	8,819,770	9,551,547
	1001	වැටුප් හා වේතන	6,221,585	6,061,000	6,019,000	6,199,570	6,385,557
	1002	අතිපාලන හා නිවාඩු දීම වැටුප්	698,804	650,000	700,000	721,000	742,630
	1003	වෙනත් දීමනා	801,236				
	1	රචන වැඩි කටයුතු දීමනාව		816,000	1,344,000	1,747,200	2,271,360
	2	වෙනත් දීමනා		30,000	152,000	152,000	152,000
	3	ඉතිරි නිවාඩු සඳහා දීමනා		370,000			
		ගමන් වැඩි කටයුතු	265,060	600,000	500,000	510,000	520,200
	1101	දේශීය	265,060	600,000	500,000	510,000	520,200
		දැරවීම්	2,144,446	2,216,000	4,995,000	5,494,500	6,043,950
	1201	ලිපිවිද්‍යා හා කාර්යාලීය අවශ්‍යතා	95,257	200,000	200,000	220,000	242,000
	1202	ඉස්කවන හා ලිපිවිද්‍යා පොත්	1,891,513	1,800,000	4,550,000	5,005,000	5,505,500
	1203	කිසි අලුත්	17,990	16,000	20,000	22,000	24,200
	1206	සාක්ෂි හා විදුලි ලකුණු	46,414	100,000	125,000	137,500	151,250
	1207	වෙනත්	93,272	100,000	100,000	110,000	121,000
		නඩත්තු සේවා	2,784,629	2,750,000	2,850,000	3,135,000	3,448,500
	1301	වාහන	2,496,986	2,500,000	2,500,000	2,750,000	3,025,000
	1302	සත්‍ර, සත්‍රෝපකරණ	138,405	100,000	150,000	165,000	181,500
	1303	ගොඩනැගිලි	149,238	150,000	200,000	220,000	242,000
		නිවැසිමග සේවා	931,799	1,391,000	1,601,000	1,751,100	1,937,210
	1401	ප්‍රවාහනය	2,000	1,000	1,000	1,100	1,210
	1402	විදුලි සංදේශ සේවා	653,831	800,000	800,000	880,000	968,000
	1403	තැරැල්ල ගාස්තු	24,834	50,000	150,000	165,000	181,500
	1404	විදුලි හා රථ	205,283	500,000	600,000	660,000	726,000
	1406	වලංගු වාහන අවසරය ලබාදීම සඳහා ලබන වර්ෂයේ හා ඊළඟ	39,536	15,000	20,000	22,000	24,200
	1407	වෙනත්	6,315	25,000	30,000	33,000	36,300
		වෙනත් පුනරුත්ථාප වැඩි කටයුතු	417,618	1,010,000	510,000	561,000	617,100
	1903	නිවාඩු දීමේදී බලපත්‍ර	3,032	10,000	10,000	11,000	12,100
	1905	වෙනත්	414,586	1,000,000	500,000	550,000	605,000
		මුද්‍රණ වැඩි කටයුතු	2,817,109	1,100,000	4,200,000		
		මුද්‍රණ වත්කම් පුනරුත්ථාපනය හා වැඩි කිරීම	2,394,567	500,000	3,500,000		
	2001	ගොඩනැගිලි හා ඉදි කිරීම්	2,235,042	500,000	3,500,000		
	2002	සත්‍ර, සත්‍රෝපකරණ			100,000		
	2003	වාහන	159,525				
		මුද්‍රණ වත්කම් අත්පත් කර ගැනීම	422,542	600,000	600,000		
	2102	ලිපි සටහන හා කාර්යාලීය ලකුණු		300,000	300,000		
	2103	සත්‍රපුත්‍ර	35,000	300,000	300,000		
	2106	වෙනත්	387,542				
		ව්‍යාපෘතියේ මුළු වැඩි කටයුතු එකතුව	17,082,286	16,994,000	22,871,000	20,281,370	22,118,507

මුද්‍රණ වැඩි කටයුතු -


11	දේශීය අරමුදල්	17,082,286	16,994,000	22,871,000	20,281,370	22,118,507
----	---------------	------------	------------	------------	------------	------------

ශීර්ෂය 300 ආණ්ඩුකාරවරයා  
 වැඩ සටහන - 03 පළාත් සභා පරිපාලනය  
 ව්‍යාපෘතිය - 2 ආණ්ඩුකාර ලේකම්

වැඩ සටහන ව්‍යාපෘතිය ලාභ ව්‍යාපෘතිය වැය වර්ගය අයිතමය	තාණ්ඩය/ වැය විෂයය/ විස්තරය	2007 සත්‍ය වියදම (රුපියල්)	2008 ඇස්තමේන්තු (රුපියල්)	2009 ඇස්තමේන්තු (රුපියල්)	2010 ප්‍රථම වරට (රුපියල්)	2011 ප්‍රථම වරට (රුපියල්)
3 2 0	පුනරාවර්තන වියදම්	8,440,157	9,826,000	10,609,000	11,489,190	12,504,554
	පෞද්ගලික පවි කඩි	5,091,624	5,882,000	6,043,000	6,482,590	7,013,614
1001	වැටුප් හා වේතන	4,006,082	4,618,000	4,493,000	4,627,790	4,766,624
1002	අතිකාල හා නිවාඩු දීම වැටුප්	486,772	400,000	500,000	515,000	530,450
1003	වෙනත් දීමනා	598,770				
	1 ජවන වියදම් දීමනා		561,000	966,000	1,255,800	1,632,540
	2 වෙනත් දීමනා		50,000	84,000	84,000	84,000
	3 ඉතිරි නිවාඩු සඳහා දීමනා		253,000			
	ගමන් වියදම්	157,697	200,000	200,000	204,000	208,080
1101	දේශීය	157,697	200,000	200,000	204,000	208,080
	සැපයීම්	852,424	988,000	1,195,000	1,314,500	1,445,950
1201	ලිපිද්‍රව්‍ය හා කාර්යාලීය අවශ්‍යතා	239,088	175,000	175,000	192,500	211,750
1202	ඉන්ධන හා ලිනිස්සි තෙල්	491,962	600,000	800,000	880,000	968,000
1203	නිල ඇඳුම්	12,850	13,000	20,000	22,000	24,200
1206	යාන්ත්‍රික හා විදුලි උපකරණ	21,405	100,000	100,000	110,000	121,000
1207	වෙනත්	87,119	100,000	100,000	110,000	121,000
	නඩත්තු සේවා	984,326	1,300,000	1,300,000	1,430,000	1,573,000
1301	වාතන	786,215	1,000,000	1,000,000	1,100,000	1,210,000
1302	සත්‍ර, සත්‍රෝපකරණ	101,230	200,000	200,000	220,000	242,000
1303	භෞතික ශිලි	96,881	100,000	100,000	110,000	121,000
	නිවසුම්ගත සේවා	1,318,659	1,306,000	1,721,000	1,893,100	2,082,410
1401	ප්‍රවාහනය		1,000	1,000	1,100	1,210
1402	විදුලි සංදේශ සේවා	299,192	300,000	350,000	385,000	423,500
1403	තැපැල් ගාස්තු	30,000	30,000	30,000	33,000	36,300
1404	විදුලි හා ජලය	268,198	300,000	350,000	385,000	423,500
1406	පළාත් පාලන ආයතන වලට ගෙවනු ලබන වර්තමාන හා බදු	125,288	75,000	90,000	99,000	108,900
1407	වෙනත්	595,981	600,000	900,000	990,000	1,089,000
	වෙනත් පුනරාවර්තන වියදම්	35,427	150,000	150,000	165,000	181,500
1903	නිවාඩු දීමේදී බලපත්‍ර	35,427	50,000	50,000	55,000	60,500
1905	වෙනත්		100,000	100,000	110,000	121,000
	මූල්‍යමය වියදම්	577,920	950,000	150,000		
	මූල්‍යමය වත්කම් පුනරුත්ථාපනය හා වැදී කිරීම්	481,513	300,000			
2001	භෞතික ශිලි හා ඉදි කිරීම්	297,066	300,000			
2002	සත්‍ර, සත්‍රෝපකරණ	120,705				
2003	වාතන	63,742				
	මූල්‍යමය වත්කම් අත්පත් කර ගැනීම	96,407	650,000	150,000		
2102	ගත තාණ්ඩ හා කාර්යාල උපකරණ	49,019	50,000	150,000		
2106	වෙනත්	47,388				
2103	සත්‍රපුත්‍ර		600,000			
	ව්‍යාපෘතියේ මුළු වියදම් එකතුව	9,018,077	10,776,000	10,759,000	11,489,190	12,504,554

මුදල් දෙපාර්තමේන්තුව

11	දේශීය අරමුදල්	9,018,077	10,776,000	10,759,000	11,489,190	12,504,554
----	---------------	-----------	------------	------------	------------	------------



## සභා ලේකම්

### මෙහෙවර ප්‍රකාශය:

දකුණු පළාත් සභාවේ මහජන නියෝජිතයින්ට අවශ්‍ය සේවා පහසුකම් සැපයීම හා රජයේ හා පළාත් ආයතන අතර, මනා සම්බන්ධීකරණයක් පවත්වා ගැනීම හා දකුණු පළාතේ මහජනයාගේ ආර්ථික, සාමාජික, හා සංස්කෘතික සංවර්ධනය, සහ සාධනය හා අයිතීන් ආරක්ෂා කිරීම මෙම කාර්යාලයේ මෙහෙවර වේ.

### කාර්යයන්:

ශ්‍රී ලංකා ප්‍රජාතාන්ත්‍රික සමාජවාදී ජනරජයේ 13 වැනි ආණ්ඩුක්‍රම ව්‍යවස්ථා සංශෝධනයෙන් හා 1987 අංක 42 දරණ පළාත් සභා පනතින් පැවැර ඇති බලතල අනුව,

- දකුණු පළාත් සභාවේ ප්‍රතිපත්ති ක්‍රියාත්මක කිරීමට අවශ්‍ය නීතිමය පසුබිම සැකසීම.
- මන්ත්‍රීවරුන්ට අවශ්‍ය සේවා පහසුකම් සැපයීම.
- මහජන අයිතීන් සුරක්ෂිත කිරීමට අවශ්‍ය කටයුතු කිරීම.
- මධ්‍යම රජය හා පළාත් ආයතන අතර සම්බන්ධීකරණය.
- සභා ලේකම් කාර්යාලයේ පරිපාලන හා කළමනාකරණ කටයුතු මෙම පළාත් සභාව වෙත පැවරෙන ප්‍රධාන කාර්යයන් වෙති.

දෙපාර්තමේන්තුවේ වහකිම් හා කර්තව්‍යයන් අයවැය කාර්යයන් උදෙසා පහත සඳහන් වැඩ සටහන් සහ ව්‍යාපෘති යටතේ වර්ග කර ඇත.

03 වැනි වැඩ සටහන - පළාත් සභා පරිපාලනය.

- 1 වැනි ව්‍යාපෘතිය - සාමාන්‍ය පරිපාලනය හා ආයතනික සේවා - සභාව
- 2 වැනි ව්‍යාපෘතිය - සාමාන්‍ය පරිපාලනය හා ආයතනික සේවා - කාර්යාලය



**ශීර්ෂය 301 දකුණු පළාත් සභාව**  
**වැඩ සටහන් සහ ව්‍යාපෘති අනුව වියදම් සාරාංශය**

වැඩ සටහන් අංකය	වැඩ සටහන්/ ව්‍යාපෘති නාමය	2007 සහ වියදම (රුපියල්)	2008 ඇස්තමේන්තුව (රුපියල්)	2009 ඇස්තමේන්තුව (රුපියල්)	2010 ප්‍රථමය (රුපියල්)	2011 ප්‍රථමය (රුපියල්)
	<b>පුනරාවර්තන වියදම්</b>	86,120,398	86,269,000	94,737,000	100,709,440	107,524,320
03	පළාත් සභා පරිපාලනය	86,120,398	86,269,000	94,737,000	100,709,440	107,524,320
1	සාමාන්‍ය පරිපාලනය හා ආයතනික සේවා - සභාව	73,288,284	70,034,000	74,864,000	79,135,200	84,012,006
2	සාමාන්‍ය පරිපාලනය හා ආයතනික සේවා - කාර්යාලය	12,832,114	16,235,000	19,873,000	21,574,240	23,512,314
	<b>මුද්‍රාණ වියදම්</b>	36,346,219	25,600,000	5,400,000	-	-
03	පළාත් සභා පරිපාලනය	36,346,219	25,600,000	5,400,000	-	-
1	සාමාන්‍ය පරිපාලනය හා ආයතනික සේවා - සභාව	85,437	700,000	700,000	-	-
2	සාමාන්‍ය පරිපාලනය හා ආයතනික සේවා - කාර්යාලය	36,260,782	24,900,000	4,700,000	-	-
	<b>මුළු වියදම් වසඳුව</b>	122,466,617	111,869,000	100,137,000	100,709,440	107,524,320

**කාණ්ඩය අනුව වියදම් සාරාංශය**

කාණ්ඩ අංකය	කාණ්ඩය	2007 සහ වියදම (රුපියල්)	2008 ඇස්තමේන්තුව (රුපියල්)	2009 ඇස්තමේන්තුව (රුපියල්)	2010 ප්‍රථමය (රුපියල්)	2011 ප්‍රථමය (රුපියල්)
	<b>පුනරාවර්තන වියදම්</b>	86,120,398	86,269,000	94,737,000	100,709,440	107,524,320
10	පුද්ගලික පවිසව	67,781,535	60,159,000	68,994,000	72,430,140	76,455,850
11	සේවක වියදම්	329,289	425,000	475,000	484,500	494,190
12	සැලසීම්	4,720,961	6,320,000	6,365,000	7,001,500	7,701,650
13	කඩසේවක වියදම්	4,293,129	6,870,000	6,160,000	6,776,000	7,453,600
14	නිවැසුම්ගත සේවා	8,898,884	11,862,000	12,700,000	13,970,000	15,367,000
19	වෙනත් පුනරාවර්තන වියදම්	96,600	633,000	43,000	47,300	52,030
	<b>ප්‍රාග්ධන වියදම්</b>	36,346,219	25,600,000	5,400,000	-	-
20	පුනරුත්ථාපනය හා වැඩි දී.කී.	85,437	1,600,000	1,400,000	-	-
21	ස්ථාවර වස්තූන් අත්පත් කර ගැනීම	36,260,782	24,000,000	4,000,000	-	-
	<b>මුළු වසඳුව</b>	122,466,617	111,869,000	100,137,000	100,709,440	107,524,320

	2007 සහ වියදම (රුපියල්)	2008 ඇස්තමේන්තුව (රුපියල්)	2009 ඇස්තමේන්තුව (රුපියල්)
<b>විකර්ෂක ගනුදා</b>			
11 දේශීය අරමුදල්	103,335,317	88,096,000	76,364,000
<b>විශේෂ නීති සේවා</b>			
21 දේශීය අරමුදල්	19,131,300	23,773,000	23,773,000
<b>මුළු මුද්‍රාණ කටයුතු</b>	122,466,617	111,869,000	100,137,000

301 - ශීර්ෂ සේවා නියුක්ති විස්තරය

තනතුර	2007 සත්‍ය සේවක සංඛ්‍යාව	2008 ඇස්තමේන්තුව	2009 ඇස්තමේන්තුව
ජ්‍යෙෂ්ඨ මට්ටම	51	51	52
තෘතීය මට්ටම	5	4	5
උපිතීය මට්ටම	129	129	135
ප්‍රාරම්භ මට්ටම	71	70	71
මුළු සේවක සංඛ්‍යාව	256	254	263

301-03-1 ව්‍යාපෘති සේවා නියුක්ති විස්තරය

තනතුර	2007 සත්‍ය සේවක සංඛ්‍යාව	2008 ඇස්තමේන්තුව	2009 ඇස්තමේන්තුව
ජ්‍යෙෂ්ඨ මට්ටම	50	50	50
තෘතීය මට්ටම	4	4	4
උපිතීය මට්ටම	112	112	113
ප්‍රාරම්භ මට්ටම	63	63	63
මුළු සේවක සංඛ්‍යාව	229	229	230

301-03-2 ව්‍යාපෘති සේවා නියුක්ති විස්තරය

තනතුර	2007 සත්‍ය සේවක සංඛ්‍යාව	2008 ඇස්තමේන්තුව	2009 ඇස්තමේන්තුව
ජ්‍යෙෂ්ඨ මට්ටම	1	1	2
තෘතීය මට්ටම	1	0	1
උපිතීය මට්ටම	17	17	22
ප්‍රාරම්භ මට්ටම	8	7	8
මුළු සේවක සංඛ්‍යාව	27	25	33

ශීර්ෂය 301 දකුණු පළාත් සභාව  
වැඩ සටහන - 03 පළාත් සභා පරිපාලනය  
ව්‍යාපෘතිය - I සාමාන්‍ය පරිපාලනය හා ආයතනික සේවා - සභාව

වැඩ සටහන ව්‍යාපෘතිය උප ව්‍යාපෘතිය	වැඩ වර්ෂය	අවිෂ්කම්භය	කාණ්ඩය/ වැය විෂයය/ විස්තරය	2007 සහය වියදම් (රුපියල්)	2008 ඇස්තමේන්තු (රුපියල්)	2009 ඇස්තමේන්තු (රුපියල්)	2010 පුරෝකථන (රුපියල්)	2011 පුරෝකථන (රුපියල්)
3	I	0	පුනරාවර්තන වියදම්	73,288,284	70,034,000	74,864,000	79,135,200	84,012,006
			පොදුගනිත පඩි කඩි	60,957,486	53,404,000	59,754,000	62,542,200	65,788,266
		1001	වැටුප් හා වේතන	51,266,223	46,087,000	46,257,000	47,644,710	49,074,051
		1002	අතිකාල හා නිවාඩු දින වැටුප්	438,151	500,000	483,000	497,490	512,415
		1003	වෙනත් දීමනා	9,253,112				
		1	ජවන වියදම් දීමනාව			4,620,000	6,006,000	7,807,800
		2	වෙනත් දීමනා		6,817,000	8,394,000	8,394,000	8,394,000
			තමන් වියදම්	219,758	350,000	350,000	357,000	364,140
		1101	දේශීය	219,758	350,000	350,000	357,000	364,140
			සැපයීම්	3,613,352	4,550,000	4,155,000	4,570,500	5,027,550
		1201	ලිපිවල හා කාර්යාලීය අවශ්‍යතා	1,440,640	1,500,000	1,600,000	1,760,000	1,936,000
		1202	ඉන්ධන හා ලිහිස් ක්‍රම	2,131,446	2,500,000	2,500,000	2,750,000	3,025,000
		1206	යාන්ත්‍රික හා විදුලි උපකරණ		500,000	5,000	5,500	6,050
		1207	වෙනත්	41,266	50,000	50,000	55,000	60,500
			කඩත්තු සේවා	2,905,133	4,710,000	4,100,000	4,510,000	4,961,000
		1301	වාහන	2,858,161	4,000,000	4,000,000	4,400,000	4,840,000
		1303	ගොඩනැගිලි	40,772	700,000	100,000	110,000	121,000
		1304	වෙනත්	6,200	10,000			
			නිවසුම්ගත සේවා	5,519,430	6,510,000	6,500,000	7,150,000	7,865,000
		1402	විදුලි සංදේශ සේවා	5,510,229	6,500,000	6,500,000	7,150,000	7,865,000
		1407	වෙනත්	9,201	10,000			
			වෙනත් පුනරාවර්තන වියදම්	73,125	510,000	5,000	5,500	6,050
		1902	පාඩු හා හොරු		10,000			
		1905	වෙනත්	73,125	500,000	5,000	5,500	6,050
			මුද්‍රාණය වියදම්	85,437	700,000	700,000		
			මුද්‍රාණය වූ පුනරුත්ථාපනය හා වැ.දී.සිරිමි	85,437	700,000	700,000		
		2003	වාහන		500,000	500,000		
		2004	වෙනත් ප්‍රාග්ධන වත්කම්	85,437	200,000	200,000		
			ව්‍යාපෘතියේ මුළු වියදම් එකතුව	73,373,721	70,734,000	75,564,000	79,135,200	84,012,006

මුදල් දෙපාර්තමේන්තුව -


11 දේශීය අරමුදල් 73,373,721 70,734,000 75,564,000 79,135,200 84,012,006

ශ්‍රී ලංකා 301 දකුණු පළාත් සභාව  
වැඩ සටහන - 03 පළාත් සභා පරිපාලනය  
ව්‍යාපෘතිය - 2 සාමාන්‍ය පරිපාලනය හා ආයතනික සේවා - සභා ලේකම් කාර්යාලය

වැඩ සටහන ව්‍යාපෘතිය ලං ව්‍යාපෘතිය	වැඩ විෂය අයිතමය	2007 සහ වියදම් (රුපියල්)	2008 ඇස්තමේන්තුව (රුපියල්)	2009 ඇස්තමේන්තුව (රුපියල්)	2010 පුරෝකථන (රුපියල්)	2011 පුරෝකථන (රුපියල්)
3 2 0	පුනරාවර්තන වියදම්	12,832,114	16,235,000	19,873,000	21,574,240	23,512,314
	පොදුගුණික වඩා කඩි	6,824,049	6,755,000	9,240,000	9,887,940	10,667,584
1001	වැටුප් හා වේතන	5,504,261	5,246,000	7,038,000	7,249,140	7,466,614
1002	අතිරාල හා නිවාඩු දින වැටුප්	560,361	500,000	700,000	721,000	742,630
1003	වෙනත් දීමනා	759,427				
1	පිරිසිදු වියදම් දීමනාව		638,000	1,386,000	1,801,800	2,342,340
2	වෙනත් දීමනා		50,000	116,000	116,000	116,000
3	ඉතිරි නිවාඩු සඳහා දීමනා		321,000			
	මහේස්ත්‍රවරුන් වියදම්	109,531	75,000	125,000	127,500	130,050
1101	දේශීය	109,531	75,000	125,000	127,500	130,050
	වැටුප්	1,107,609	1,770,000	2,210,000	2,431,000	2,674,100
1201	ලිපිවිද්‍යා හා කාර්යාලීය අවශ්‍යතා	364,310	500,000	600,000	660,000	726,000
1202	ඉන්ධන හා ලිඛිත රෙජිස්ට්‍රාර්	303,773	350,000	500,000	550,000	605,000
1203	නිල ඇඳුම්	11,887	20,000	10,000	11,000	12,100
1206	යාන්ත්‍රික හා විදුලි උපකරණ	385,685	800,000	1,000,000	1,100,000	1,210,000
1207	වෙනත්	41,954	100,000	100,000	110,000	121,000
	තවත් සේවා	1,387,996	2,160,000	2,060,000	2,266,000	2,492,600
1301	වාහන	624,732	1,000,000	750,000	825,000	907,500
1302	යන්ත්‍ර, යන්ත්‍රෝපකරණ	96,160	150,000	300,000	330,000	363,000
1303	නොවැනි ගුවන්	660,659	1,000,000	1,000,000	1,100,000	1,210,000
1304	වෙනත්	6,445	10,000	10,000	11,000	12,100
	ලිපිවිද්‍යාගත සේවා	3,379,454	5,352,000	6,200,000	6,820,000	7,502,000
1401	ප්‍රවාහනය		2,000			
1402	විදුලි සංදේශ සේවා	641,449	700,000	700,000	770,000	847,000
1403	තැපැල් ගාස්තු	98,045	500,000	200,000	220,000	242,000
1404	විදුලි සංදේශ සේවා	467,158	800,000	1,500,000	1,650,000	1,815,000
1405	බදු කළ	207,000	300,000	300,000	330,000	363,000
1407	වෙනත්	1,965,803	3,050,000	3,500,000	3,850,000	4,235,000
	වෙනත් පුනරාවර්තන වියදම්	23,475	123,000	38,000	41,800	45,980
1902	පාඩු හා තවා ගැරීම		50,000			
1903	නිවාඩු දීමනා බලපත්‍ර	23,475	23,000			
1905	වෙනත්		50,000	28,000	30,800	33,880
1907	පුනරුත්ථාපන සේවා දේශීය			10,000	11,000	12,100
	මුද්‍රණ වියදම්	36,260,782	24,900,000	4,700,000		
	මුද්‍රණ වත්කම් පුනරුත්ථාපනය හා වැදී යෑම		900,000	700,000,000		
2002	යන්ත්‍ර, යන්ත්‍රෝපකරණ		200,000			
2003	වාහන		200,000	200,000		
2004	වෙනත් ප්‍රාග්ධන වත්කම්		500,000	500,000		
	මුද්‍රණ වත්කම් අත්පත් කර ගැනීම	36,260,782	24,000,000	4,000,000		
2102	ගෘහ භාණ්ඩ හා කාර්යාල උපකරණ	5,630,663	1,500,000	1,500,000		
2103	යන්ත්‍ර	4,127,030	2,500,000	2,500,000		
2104	නොවැනි ගුවන්	25,602,225	10,000,000			
2106	වෙනත්	900,864	10,000,000			
	ව්‍යාපෘතියේ මුළු වියදම් එකතුව	49,092,896	41,135,000	24,573,000	21,574,240	23,512,314

මුද්‍රණ වියදම් -

11 දේශීය අරමුදල් 49,092,896 41,135,000 24,573,000 21,574,240 23,512,314



## දකුණු පළාත් රාජ්‍ය සේවා කොමිෂන් සභාව.

### මෙහෙවර ප්‍රකාශය:

සමාජ සාධාරණත්වය ඉටුවනසේ, පැවැර ඇති බලතල අනුව විධිමත් කාර්යක්ෂම, විනය හරුක රාජ්‍ය සේවාවක්, දකුණු පළාත තුළ පවත්වා ගෙන යාමට ඇපකැපටී කටයුතු කිරීම මෙම කාර්යාලයේ මෙහෙවරවේ.

### කාර්යයන්

- පළාත් රාජ්‍ය සේවා කොමිෂන් සභාව, පළාත් ආණ්ඩුකාරවරයා විසින් පවරනු ලැබූ බලතල ප්‍රකාරව, පළාත් රාජ්‍ය නිලධාරීන් පත් කිරීම, ස්ථාන මාරු කිරීම, සේවයෙන් පහ කිරීම හා ඔවුන්ගේ විනය පාලනය පිළිබඳ බලතල ක්‍රියාත්මක කිරීම.

දෙපාර්තමේන්තුවේ වගකීම් හා කර්තව්‍යයන් අඛණ්ඩ හා කාර්යයන් උදෙසා පහත සඳහන් වැඩ සටහන් සහ ව්‍යාපෘති යටතේ වර්ග කර ඇත.

03 වැනි වැඩ සටහන - පළාත් සභා පරිපාලනය

1 වැනි ව්‍යාපෘතිය - සාමාන්‍ය පරිපාලනය හා ආයතනික සේවා

2 වැනි ව්‍යාපෘතිය - විභාග හා විමර්ශන ඒකකය

**ශීර්ෂක 302 - දකුණු පළාත් රාජ්‍ය සේවා කොමිෂන් සභාව**  
වැඩ සටහන් සහ ව්‍යාපෘති අනුව විද්‍යුත් සාරාංශය

වැඩ සටහන් අංකය	වැඩ සටහන්/ ව්‍යාපෘති නාමය	2007 සහය විද්‍යුත් (රුපියල්)	2008 ඇස්තමේන්තුව (රුපියල්)	2009 ඇස්තමේන්තුව (රුපියල්)	2010 පුරෝකථන (රුපියල්)	2011 පුරෝකථන (රුපියල්)
	<b>පුනරාවර්තන විද්‍යුත්</b>	10,750,670	12,439,000	12,240,000	13,202,720	14,308,875
03	පළාත් සභා පරිපාලනය	10,750,670	12,439,000	12,240,000	13,202,720	14,308,875
1	සාමාන්‍ය පරිපාලනය හා ආයතනික සේවා	8,287,352	9,711,000	9,345,000	10,044,320	10,852,367
2	විභාග හා විමර්ශන ඒකකය	2,463,318	2,728,000	2,895,000	3,158,400	3,456,508
	<b>මූලධන විද්‍යුත්</b>	146,400	350,000	200,000	.	.
03	පළාත් සභා පරිපාලනය	146,400	350,000	200,000	.	.
1	සාමාන්‍ය පරිපාලනය හා ආයතනික සේවා	146,400	350,000	200,000	.	.
	<b>මුළු විද්‍යුත් වසඳුව</b>	<b>10,897,070</b>	<b>12,789,000</b>	<b>12,440,000</b>	<b>13,202,720</b>	<b>14,308,875</b>

**කාණ්ඩය අනුව විද්‍යුත් සාරාංශය**

කාණ්ඩ අංකය	කාණ්ඩය	2007 සහය විද්‍යුත් (රුපියල්)	2008 ඇස්තමේන්තුව (රුපියල්)	2009 ඇස්තමේන්තුව (රුපියල්)	2010 පුරෝකථන (රුපියල්)	2011 පුරෝකථන (රුපියල්)
	<b>පුනරාවර්තන විද්‍යුත්</b>	10,750,670	12,439,000	12,240,000	13,202,720	14,308,875
10	පුද්ගලික පවිත්‍ර	6,532,786	7,737,000	7,313,000	7,800,620	8,384,517
11	ගමන් විද්‍යුත්	138,831	220,000	220,000	224,400	228,888
12	සැපයීම	726,688	849,000	824,000	906,400	997,040
13	කඩිනම විද්‍යුත්	733,846	965,000	965,000	1,061,500	1,167,650
14	නිවිද්‍යුතන සේවා	2,575,471	2,553,000	2,818,000	3,099,800	3,409,780
19	වෙනත් පුනරාවර්තන විද්‍යුත්	43,048	115,000	100,000	110,000	121,000
	<b>ආයතනික විද්‍යුත්</b>	146,400	350,000	200,000	.	.
20	පුනරුත්සාහය හා වැඩි දී. කි.	49,900	.	.	.	.
21	මූලධන වත්කම් අත්පත් කර ගැනීම	96,500	350,000	200,000	.	.
	<b>ව්‍යාපෘතියේ මුළු වසඳුව</b>	<b>10,897,070</b>	<b>12,789,000</b>	<b>12,440,000</b>	<b>13,202,720</b>	<b>14,308,875</b>

මූල්‍ය කරණය	2007 සහය විද්‍යුත් (රුපියල්)	2008 ඇස්තමේන්තුව (රුපියල්)	2009 ඇස්තමේන්තුව (රුපියල්)
<b>විකර්මක පහත</b>			
11 දේශීය අරමුදල්	10,645,070	12,369,000	12,020,000
<b>විශේෂ නීති සේවා</b>			
21 දේශීය අරමුදල්	252,000	420,000	420,000
<b>මුළු මූල්‍ය කරණය</b>	<b>10,897,070</b>	<b>12,789,000</b>	<b>12,440,000</b>

302-ශීර්ෂ සේවා නියුක්ති විස්තරය

තනතුර	2007 සත්‍ය සේවක සංඛ්‍යාව	2008 ඇස්තමේන්තුව	2009 ඇස්තමේන්තුව
ජ්‍යෙෂ්ඨ මට්ටම	5	5	5
තෘතීය මට්ටම	1	1	1
ද්විතීය මට්ටම	14	16	15
ප්‍රාථමික මට්ටම	6	7	6
මුළු සේවක සංඛ්‍යාව	26	29	27

302-03-1 ව්‍යාපෘති සේවා නියුක්ති විස්තරය

තනතුර	2007 සත්‍ය සේවක සංඛ්‍යාව	2008 ඇස්තමේන්තුව	2009 ඇස්තමේන්තුව
ජ්‍යෙෂ්ඨ මට්ටම	5	5	5
තෘතීය මට්ටම	1	1	1
ද්විතීය මට්ටම	11	13	12
ප්‍රාථමික මට්ටම	5	6	5
මුළු සේවක සංඛ්‍යාව	22	25	23

302-03-2 ව්‍යාපෘති සේවා නියුක්ති විස්තරය

තනතුර	2007 සත්‍ය සේවක සංඛ්‍යාව	2008 ඇස්තමේන්තුව	2009 ඇස්තමේන්තුව
ජ්‍යෙෂ්ඨ මට්ටම	0	0	0
තෘතීය මට්ටම	0	0	0
ද්විතීය මට්ටම	3	3	3
ප්‍රාථමික මට්ටම	1	1	1
මුළු සේවක සංඛ්‍යාව	4	4	4

ශීර්ෂය 302 - දකුණු පළාත් රාජ්‍ය සේවා කොමිෂන් සභාව  
 වැඩ සටහන - 03 පළාත් සභා පරිපාලනය  
 ව්‍යාපෘතිය - 1 සාමාන්‍ය පරිපාලනය හා ආයතනික සේවා

වැඩ සටහන ව්‍යාපෘතිය උප ව්‍යාපෘතිය	වැඩ විෂය අයිතමය	කාණ්ඩය/ වැඩ විෂයය/ විස්තරය	2007	2008	2009	2010	2011
			සහය වියදම් (රුපියල්)	ඇස්තමේන්තුව (රුපියල්)	ඇස්තමේන්තුව (රුපියල්)	පුරෝකථන (රුපියල්)	පුරෝකථන (රුපියල්)
3	1	0	8,287,352	9,711,000	9,345,000	10,044,320	10,852,367
		පුනරාවර්තන වියදම්					
		පොදුගනිත පඩි නඩි	5,784,200	6,765,000	6,324,000	6,737,220	7,230,877
	1001	වැටුප් හා වේතන	4,925,463	5,505,000	5,054,000	5,205,620	5,361,789
	1002	අතිසාල හා නිවාඩු දීම වැටුප්	297,106	300,000	320,000	329,600	339,488
	1003	වෙනත් දීමනා	561,631				
		1 ජවන වියදම් දීමනාව		638,000	840,000	1,092,000	1,419,600
		2 වෙනත් දීමනා		15,000	110,000	110,000	110,000
		3 ඉතිරි නිවාඩු සඳහා දීමනා		307,000			
		ගමන් වියදම්	121,476	200,000	200,000	204,000	208,080
	1101	දෙණිය	121,476	200,000	200,000	204,000	208,080
		සැපයීම්	653,204	713,000	713,000	784,300	862,730
	1201	මිහිඳුවිය හා කාර්යාලීය අවශ්‍යතා	197,067	200,000	200,000	220,000	242,000
	1202	ඉන්ධන හා මිනිස්සි තෙල්	447,542	500,000	500,000	550,000	605,000
	1203	නිල ඇඳුම්	4,645	8,000	8,000	8,800	9,680
	1207	වෙනත්	3,950	5,000	5,000	5,500	6,050
		නඩත්තු සේවා	733,846	950,000	950,000	1,045,000	1,149,500
	1301	වාහන	340,822	500,000	500,000	550,000	605,000
	1302	යන්ත්‍ර, හා යන්ත්‍රෝපකරණ	149,232	200,000	200,000	220,000	242,000
	1303	ගොඩනැගිලි	243,792	250,000	250,000	275,000	302,500
		නිවිසුම්ගත සේවා	953,468	993,000	1,068,000	1,174,800	1,292,280
	1401	ප්‍රවාහන	240	3,000	3,000	3,300	3,630
	1402	විදුලි සංදේශ සේවා	259,122	350,000	300,000	330,000	363,000
	1403	තැපැල් ගාස්තු	77,200	100,000	100,000	110,000	121,000
	1404	විදුලි සහ ජලය	181,558	300,000	250,000	275,000	302,500
	1406	පළාත් පාලන ආයතන වලට හෙවතු ලබන වර්තමාන හා බදු	10,523	15,000	15,000	16,500	18,150
	1407	වෙනත්	424,826	225,000	400,000	440,000	484,000
		වෙනත් පුනරාවර්තන වියදම්	41,158	90,000	90,000	99,000	108,900
	1903	නිවාඩු දුම්රිය බලපත්‍ර	12,763	50,000	50,000	55,000	60,500
	1905	වෙනත්	28,395	40,000	40,000	44,000	48,400
		මූලධන වියදම්	146,400	350,000	200,000		
		මූලධන වත්කම් පුනරුත්ථාපනය හා වැ.දි. කිරීම්	49,900				
	2004	වෙනත් ප්‍රාග්ධන වත්කම්	49,900				
		මූලධන වත්කම් අත්පත් කර ගැනීම්	96,500	350,000	200,000		
	2102	ලී බඩු හා කාර්යාල උපකරණ		350,000	200,000		
	2106	වෙනත්	96,500				
		ව්‍යාපෘතියේ මුළු වියදම් එකතුව	8,433,752	10,061,000	9,545,000	10,044,320	10,852,367

මුදල් බෙදවීම -

11 දේශීය අරමුදල්	8,433,752	10,061,000	9,545,000	10,044,320	10,852,367
------------------	-----------	------------	-----------	------------	------------




ශීර්ෂය 302 - දකුණු පළාත් රාජ්‍ය සේවා කොමිෂන් සභාව  
වැඩ සටහන - 03 පළාත් සභා පරිපාලනය  
ව්‍යාපෘතිය - 2 විභාග හා විමර්ශන ඒකකය

වැඩ සටහන ව්‍යාපෘතිය	උප ව්‍යාපෘතිය	වැඩ විෂය අයිතමය	කාණ්ඩය/ වැඩ විෂය/ විස්තරය	2007 සත්‍ය වියදම් (රුපියල්)	2008 ඇස්තමේන්තුව (රුපියල්)	2009 ඇස්තමේන්තුව (රුපියල්)	2010 පුරෝකථන (රුපියල්)	2011 පුරෝකථන (රුපියල්)
3	2	0	<u>පුනරාවර්තන වියදම්</u>	2,463,318	2,728,000	2,895,000	3,158,400	3,456,508
			පොදුගලික රටී නඩි	748,586	972,000	989,000	1,063,400	1,153,640
	1001		වැටුප් හා වේතන	636,996	740,000	752,000	774,560	797,797
	1002		අතිකාල හා නිවාඩු දින වැටුප්	9,507	75,000	48,000	49,440	50,923
	1003		වෙනත් දීමනා	102,083				
		1	ඵවක වියදම් දීමනා		102,000	168,000	218,400	283,920
		2	වෙනත් දීමනා		10,000	21,000	21,000	21,000
		3	ඉතිරි නිවාඩු සඳහා දීමනා		45,000			
			ගමන් වියදම්	17,355	20,000	20,000	20,400	20,808
	1101		දේශීය	17,355	20,000	20,000	20,400	20,808
			සැරයීම්	73,484	136,000	111,000	122,100	134,310
	1201		ලිපිද්වය හා කාර්යාලීය අවශ්‍යතා	14,684	75,000	50,000	55,000	60,500
	1202		ඉන්ධන හා ලිහිස්සි බෙල්	58,800	60,000	60,000	66,000	72,600
	1203		නිල ඇඳුම්		1,000	1,000	1,100	1,210
			නඩත්තු සේවා		15,000	15,000	16,500	18,150
	1301		වාහන		15,000	15,000	16,500	18,150
			හිටිසුම්ගත සේවා	1,622,003	1,560,000	1,750,000	1,925,000	2,117,500
	1402		විදුලි සංදේශ සේවා		10,000			
	1403		තැපැල් ගාස්තු	20,000	50,000	50,000	55,000	60,500
	1407		වෙනත්	1,602,003	1,500,000	1,700,000	1,870,000	2,057,000
			වෙනත් පුනරාවර්තන වියදම්	1,890	25,000	10,000	11,000	12,100
	1903		නිවාඩු දුම්රිය බලපත්‍ර	1,890	25,000	10,000	11,000	12,100
			ව්‍යාපෘතියේ මුළු වියදම් එකතුව	2,463,318	2,728,000	2,895,000	3,158,400	3,456,508

මුදල් ගෙවීම් -

11 දේශීය අරමුදල්	2,463,318	2,728,000	2,895,000	3,158,400	3,456,508
------------------	-----------	-----------	-----------	-----------	-----------



## සමූපකාර සේවක කොමිෂන් සභාව

### මෙහෙවර ප්‍රකාශය:

සමූපකාර සේවකයන් තනතුරු සඳහා අනුයුක්ත කිරීම හා සේවක සුදුසුකම් නිශ්චය කිරීම, සමූපකාර සේවක වැටුප් ක්‍රම හා දීමනා සහ පාරිභෝගික නියම කිරීම, සේවකයන්ට අදාළ විනය ක්‍රියාවලිය පිළිබඳ උපදෙස් නිකුත් කිරීම හා ඒ මත පැන නගින අභියාචනා විභාග කිරීම, කොමිෂන් සභා තීරණ බල ගැන්වීම, 1998 අංක 1 දරණ දකුණු පළාත් සමූපකාර සේවක කොමිෂන් සභා ප්‍රඥප්තිය යටතේ පැවැර ඇති බලතල ක්‍රියාත්මක කිරීම, කොමිෂන් සභාවේ සාමාන්‍ය පරිපාලනය හා කාර්ය මණ්ඩල සේවා මේ කාර්යාලයේ මෙහෙවර වේ.

### කාර්යයන්:

- සමූපකාර සේවකයින් බඳවා ගැනීම් හා විනය කටයුතුවලට අදාළ කොන්දේසි නියම කිරීම හා අභියාචනා කටයුතු විභාග කිරීම
- සමූපකාර සේවක වැටුප් ක්‍රම හා දීමනා නියම කිරීම.
- කොමිෂන් සභා තීරණ බල ගැන්වීම.
- 1972 අංක 12 දරණ කොමිෂන් සභා පනත යටතේ පැවර ඇති බලතල ක්‍රියාත්මක කිරීම.

දෙපාර්තමේන්තුවේ වගකීම් හා කර්තව්‍යයන් අයවැය කාර්යයන් උදෙසා පහත සඳහන් වැඩ සටහන් සහ ව්‍යාපෘති යටතේ වර්ග කර ඇත.

03 වැනි වැඩ සටහන - පළාත් සභා පරිපාලනය.

1 වැනි ව්‍යාපෘතිය - සාමාන්‍ය පරිපාලනය හා ආයතනික සේවා

**ශීර්ෂය 303 දකුණු පළාත් සමුපකාර සේවක කොමිෂන් සභාව**  
වැඩ සටහන් සහ ව්‍යාපෘති අනුව වියදම් සාරාංශය

වැඩ සටහන් අංකය	වැඩ සටහන්/ ව්‍යාපෘති නාමය	2007 පහසු වියදම් (රුපියල්)	2008 ඇස්තමේන්තුව (රුපියල්)	2009 ඇස්තමේන්තුව (රුපියල්)	2010 පුරෝකථන (රුපියල්)	2011 පුරෝකථන (රුපියල්)
03	පුනරාවර්තන වියදම්	2,364,094	2,169,000	2,772,000	2,982,130	3,229,600
	පළාත් සභා පරිපාලනය	2,364,094	2,169,000	2,772,000	2,982,130	3,229,600
	1 සාමාන්‍ය පරිපාලනය හා ආයතනික සේවා	2,364,094	2,169,000	2,772,000	2,982,130	3,229,600
03	මූලධන වියදම්	27,246	150,000	150,000	-	-
	පළාත් සභා පරිපාලනය	27,246	150,000	150,000	-	-
	1 සාමාන්‍ය පරිපාලනය හා ආයතනික සේවා	27,246	150,000	150,000	-	-
	මුළු වියදම් එකතුව	2,391,340	2,319,000	2,922,000	2,982,130	3,229,600

**කාණ්ඩය අනුව වියදම් සාරාංශය**

කාණ්ඩ අංකය	කාණ්ඩය	2007 පහසු වියදම් (රුපියල්)	2008 ඇස්තමේන්තුව (රුපියල්)	2009 ඇස්තමේන්තුව (රුපියල්)	2010 පුරෝකථන (රුපියල්)	2011 පුරෝකථන (රුපියල්)
	පුනරාවර්තන වියදම්	2,364,094	2,169,000	2,772,000	2,982,130	3,229,600
10	පුද්ගලික පවිනඩ්	1,877,167	1,584,000	2,072,000	2,224,130	2,408,040
11	ගමන් වියදම්	146,594	100,000	150,000	153,000	156,060
12	සැපයීම්	105,329	120,000	140,000	154,000	169,400
13	කඩස්තුව වියදම්	17,660	30,000	30,000	33,000	36,300
14	ගිවිසුම්ගත සේවා	217,345	335,000	380,000	418,000	459,800
	මූලධන වියදම්	27,246	150,000	150,000	-	-
21	මූලධන වත්තම් අත්පත් කර ගැනීම	27,246	150,000	150,000	-	-
	ව්‍යාපෘතියේ මුළු එකතුව	2,391,340	2,319,000	2,922,000	2,982,130	3,229,600

මූල්‍ය කරණය	2007 පහසු වියදම් (රුපියල්)	2008 ඇස්තමේන්තුව (රුපියල්)	2009 ඇස්තමේන්තුව (රුපියල්)
<b>විධිමත් පනත</b>			
11 දේශීය අරමුදල්	2,391,340	2,319,000	2,922,000
<b>විශේෂ නීති සේවා</b>			
21 දේශීය අරමුදල්	0	0	0
<b>මුළු මූල්‍ය කරණය</b>	<b>2,391,340</b>	<b>2,319,000</b>	<b>2,922,000</b>

**ශීර්ෂ සේවා නියුක්ති විස්තරය**


තනතුර	2007 පහසු සේවක සංඛ්‍යාව	2008 ඇස්තමේන්තුව	2009 ඇස්තමේන්තුව
ජ්‍යෙෂ්ඨ මට්ටම	4	4	4
තෘතීය මට්ටම	0	0	0
ද්විතීය මට්ටම	3	3	3
ප්‍රාථමික මට්ටම	1	1	1
<b>මුළු සේවක සංඛ්‍යාව</b>	<b>8</b>	<b>8</b>	<b>8</b>

ශීර්ෂය 303 දකුණු පළාත් සමුපකාර සේවක කොමිෂන් සභාව  
 වැඩ සටහන - 03 පළාත් සභා පරිපාලනය  
 ව්‍යාපෘතිය - 1 සාමාන්‍ය පරිපාලනය හා ආයතනික සේවා

වැඩසටහන ව්‍යාපෘතිය උප ව්‍යාපෘතිය	වැය විෂය අවකාශය	කාණ්ඩය/ වැය විෂයය/ විස්තරය	2007 සහය වියදම් (රුපියල්)	2008 ඇස්තමේන්තුව (රුපියල්)	2009 ඇස්තමේන්තුව (රුපියල්)	2010 පුරෝකථන (රුපියල්)	2011 පුරෝකථන (රුපියල්)
3	1	0					
		පුනරාවර්තන වියදම්	2,364,094	2,169,000	2,772,000	2,982,130	3,229,600
		පොදුගනු ලැබූ කඩි	1,877,167	1,584,000	2,072,000	2,224,130	2,408,040
	1001	වැටුප් හා වේතන	1,446,797	1,112,000	1,511,000	1,556,330	1,603,020
	1002	අභිකාල හා නිවාඩු දින වැටුප්	208,354	200,000	200,000	206,000	212,180
	1003	වෙනත් දීමනා	222,017				
	1	ඵඵත වියදම් දීමනා		179,000	336,000	436,800	567,840
	2	වෙනත් දීමනා		25,000	25,000	25,000	25,000
	3	ඉතිරි නිවාඩු සඳහා දීමනා		68,000			
		ගමන් වියදම්	146,594	100,000	150,000	153,000	156,060
	1101	දෙශිය	146,594	100,000	150,000	153,000	156,060
		සැපයීම	105,329	120,000	140,000	154,000	169,400
	1201	මිඵිඵව්‍ය හා කාර්යාලීය අවශ්‍යතා	25,596	30,000	30,000	33,000	36,300
	1202	ඉන්වන හා ලිභිඵසි සෙල්	79,733	80,000	100,000	110,000	121,000
	1207	වෙනත්		10,000	10,000	11,000	12,100
		කඩත්තු සේවා	17,660	30,000	30,000	33,000	36,300
	1302	යන්ත්‍ර හා යන්ත්‍රෝපකරණ	17,660	20,000	20,000	22,000	24,200
	1303	හොඩිකැණිලි		10,000	10,000	11,000	12,100
		ශීඵිඵුමීගත සේවා	217,345	335,000	380,000	418,000	459,800
	1401	ඵවාතන	140	15,000	30,000	33,000	36,300
	1402	ඵඵුලී සංදේශ සේවා	104,577	80,000	100,000	110,000	121,000
	1403	සැපයුම් භාණ්ඩ	2,215	10,000	10,000	11,000	12,100
	1404	ඵඵුලීය හා ඵලය	23,959	30,000	40,000	44,000	48,400
	1407	වෙනත්	86,454	200,000	200,000	220,000	242,000
		මුලඵක වියදම්	27,246	150,000	150,000		
		මුලඵක වත්කම් අත්පත් කර ගැනීම	27,246	150,000	150,000		
	2102	ලී ඛඩු හා කාර්යාල උපකරණ	21,500	150,000	150,000		
	2104	හොඩිකැණිලි	5,746		0		
		ව්‍යාපෘතියේ මුඵ වියදම් ඵකසුඵ	2,391,340	2,319,000	2,922,000	2,982,130	3,229,600

මුදල් සෙදඵම -

11	දේශීය අරමුදල්	2,391,340	2,319,000	2,922,000	2,982,130	3,229,600
----	---------------	-----------	-----------	-----------	-----------	-----------



ප්‍රධාන අමාත්‍ය සහ මුදල්, ක්‍රම සම්පාදන,  
නීතිය හා සාමය, පළාත් පාලන, අධ්‍යාපන  
ප්‍රවාහන, සංස්කෘතික, පරිසර, ප්‍රවෘත්ති,  
ජල සම්පාදන, වතු යටිතල පහසුකම් හා  
සංචාරක, ඉංජිනේරු සේවා, ජලාපවහන  
සහ නගර සංවර්ධන අමාත්‍යවරයා.

මෙහෙවර ප්‍රකාශය:

අධ්‍යාපන, පළාත් පාලන යන දෙපාර්තමේන්තුවල කාර්ය භාරයන් මනා ලෙස සම්බන්ධීකරණය, මෙහෙයවීම හා අධීක්ෂණය තුළින් කාර්යක්ෂම සේවාවන් සැපයෙන බවට විගබ්ලා ගැනීමත්, සංචාරක කටයුතු ප්‍රවර්ධනය මගින් රැකියා අවස්ථා හා ආදායම් මාර්ග බිහි කිරීමත්, ආගමික, සාහිත්‍ය හා කලා කටයුතු ප්‍රවර්ධනය මගින් බුද්ධිමය හා ආකල්පමය කුසලතා වර්ධනය කිරීමත්, ප්‍රවාහන කටයුතු විධිමත්ව පවත්වා ගෙන යාමත් තුළින් දකුණු පළාතේ ජනතාවගේ ආර්ථික, සාමාජික හා සංස්කෘතික වර්ධනයට රුකුළ දීම සහ බුද්ධිමත් වීනය ගරුක තාප්තිමත් ජනතාවක් බිහි කිරීම මෙම අමාත්‍යාංශයේ මෙහෙවරයි.

ප්‍රධාන අරමුණු පහත සඳහන් පරිදි වේ.

- 13 වන ආණ්ඩුක්‍රම ව්‍යවස්ථාවෙන් සහ 1987 අංක 42 දරණ පළාත් සභා පනතින් පැවැර ඇති බලතල යටතේ නීතිය හා සාමය පුරප්පික කිරීම දකුණු පළාත් සභා ප්‍රදේශයේ සාමාන්‍ය ආරක්ෂාව සහතික කිරීම සහ ඒ සඳහා සිවිල් පාලනයට සහායවීම.
- පළාත් පරිපාලනය හා කාර්ය මණ්ඩල කටයුතු කිරීම.
- අධ්‍යාපන පහසුකම් සැලසීමෙන් පාසැල් යන වයසේ සිටින සියළුම ළමුන්ගේ ශාරීරික, මානසික, සදාචාර, සංස්කෘතික හා සමාජයීය දියුණුව වර්ධනය කිරීම හා සජීවී කරණ වැඩ සටහන් ක්‍රියාත්මක කිරීම.
- පළාතේ සංස්කෘතික කටයුතු නංවාලීම සඳහා පියවර ගැනීම
- දකුණු පළාත් සභාවේ ප්‍රවෘත්ති කටයුතු හා සම්බන්ධ සියළු කටයුතු මෙහෙයවීම.

- දකුණු පළාතේ සංචාරක කර්මාන්තය සංවර්ධනය සඳහා කටයුතු කිරීම
- පළාත තුළ නගර සහ කුඩා නගර සංවර්ධනය කිරීම තුළින් ජනතා අවශ්‍යතා සපුරාලීම.
- පළාත් පාලන ආයතන සහ ජාතික ජල සම්පාදන හා ජලාප්‍රවාහන මණ්ඩලයට අනුබද්ධව පානීය ජල සැපයුම සම්බන්ධයෙන් කටයුතු කිරීම.
- ගමනා ගමන කටයුතු විධිමත්ව පවත්වා ගෙන යාම.
- දකුණු පළාතේ මාර්ගස්ථ මගී ප්‍රවාහන අධිකාරියේ කටයුතු මෙහෙයවීම හා අධීක්ෂණය.
- දකුණු පළාත් සංවර්ධන අධිකාරියේ කටයුතු මෙහෙයවීම හා අධීක්ෂණය.

අයවැය කාර්යයන් උදෙසා ඉහත සඳහන් අරමුණු ක්‍රියාත්මක කිරීම සඳහා පහත සඳහන් පරිදි වැඩ සටහන් හා ව්‍යාපෘති යටතේ වර්ග කර ඇත.

03 වැනි වැඩ සටහන - පළාත් සභා පරිපාලනය.

- 1) වැනි ව්‍යාපෘතිය - සාමාන්‍ය පරිපාලනය හා ආයතනික සේවා- ප්‍රධාන අමාත්‍යවරයාගේ කාර්යාලය
- 2) වැනි ව්‍යාපෘතිය - සාමාන්‍ය පරිපාලනය හා ආයතනික සේවා - අමාත්‍යාංශ කාර්යාලය
- 3) වැනි ව්‍යාපෘතිය - මාධ්‍ය ඒකකය (ප්‍රචාරණ කටයුතු මෙහෙයවීම)

47 වැනි වැඩ සටහන - ප්‍රවාහන සේවා

- 1) වැනි ව්‍යාපෘතිය - සාමාන්‍ය පරිපාලනය හා ආයතනික සේවා

93 වැනි වැඩ සටහන - ආගමික හා සංස්කෘතික කටයුතු

- 1) වැනි ව්‍යාපෘතිය - සංස්කෘතික

**ගීර්මය 304 ප්‍රධාන අමාත්‍ය සහ මුදල්, කුම සම්පාදන, කිසිය හා සාමය... අමාත්‍යවරයා**  
වැඩ සටහන් සහ ව්‍යාපෘති අනුව විදැමී සාරාංශය

වැඩ සටහන් අංකය	වැඩ සටහන්/ ව්‍යාපෘති නාමය	2007 සහය වියදම (රුපියල්)	2008 ඇස්තමේන්තුව (රුපියල්)	2009 ඇස්තමේන්තුව (රුපියල්)	2010 ප්‍රචාරකය (රුපියල්)	2011 ප්‍රචාරකය (රුපියල්)
	<b>ප්‍රතිචාරක විදැමී</b>	147,496,148	196,416,000	187,203,000	203,736,610	222,453,502
03	ලොස් සහාය වර්ධනය	130,671,150	172,032,000	164,750,000	179,511,010	196,158,135
1	සාමාන්‍ය වර්ධනය හා ආයතනික සේවා - අමාත්‍යාංශයේ කාර්යාලය	26,605,037	30,335,000	29,762,000	32,303,650	35,189,980
2	සාමාන්‍ය වර්ධනය හා ආයතනික සේවා - අමාත්‍යාංශ කාර්යාලය	100,830,266	137,684,000	130,611,000	142,473,150	155,822,732
3	ප්‍රවෘත්ති සවිපුරු මෙහෙයවීම	3,235,847	4,013,000	4,377,000	4,734,210	5,145,424
47	ප්‍රවෘත්ති සේවා	89,544,010	107,390,000	118,030,000	12,539,690	13,379,949
1	සාමාන්‍ය වර්ධනය හා ආයතනික සේවා - මේජර්ස් ඊට් ප්‍රවෘත්ති	8,954,410	10,739,000	11,803,000	12,539,690	13,379,949
93	ආගමික හා සංස්කෘතික සවිපුරු	787,058	1,364,500	1,065,000	11,685,910	12,915,418
1	සංස්කෘතික සවිපුරු	7,870,588	13,645,000	10,650,000	11,685,910	12,915,418
	<b>මුළු වියදම්</b>	410,697,231	610,900,000	646,000,000		
03	ලොස් සහාය වර්ධනය	408,731,164	610,400,000	646,000,000		
1	සාමාන්‍ය වර්ධනය හා ආයතනික සේවා - අමාත්‍යාංශයේ කාර්යාලය	1,572,242	1,500,000	1,500,000		
2	සාමාන්‍ය වර්ධනය හා ආයතනික සේවා - අමාත්‍යාංශ කාර්යාලය	407,158,922	608,900,000	644,500,000		
47	ප්‍රවෘත්ති සේවා	196,606	500,000	0	0	0
1	සාමාන්‍ය වර්ධනය හා ආයතනික සේවා - මේජර්ස් ඊට් ප්‍රවෘත්ති	1,966,067	500,000			
	<b>මුළු වියදම් එකතුව</b>	558,193,379	807,316,000	833,203,000	203,736,610	222,453,502

**කාණ්ඩය අනුව විදැමී සාරාංශය**

කාණ්ඩ අංකය	කාණ්ඩය	2007 සහය වියදම (රුපියල්)	2008 ඇස්තමේන්තුව (රුපියල්)	2009 ඇස්තමේන්තුව (රුපියල්)	2010 ප්‍රචාරකය (රුපියල්)	2011 ප්‍රචාරකය (රුපියල්)
	<b>ප්‍රතිචාරක විදැමී</b>	147,496,148	196,416,000	187,203,000	203,736,610	222,453,502
10	පුද්ගලික වඩිනඩි	54,998,144	56,328,000	67,327,000	72,163,810	78,020,038
11	ගමන් වියදම්	2,898,675	3,683,000	3,635,000	3,707,700	3,781,854
12	සැලසීම	10,296,848	10,552,000	11,611,000	12,772,100	14,049,310
13	නඩිසතු වියදම්	9,986,900	12,761,000	12,787,000	14,065,700	15,472,270
14	නිවිසුම්ගත සේවා	11,718,889	14,753,000	16,840,000	18,524,000	20,376,400
15	මාරු කිරීම්	52,826,256	72,300,000	72,800,000	80,080,000	88,088,000
16	ප්‍රදානයන්	1,037,086	1,265,000	1,300,000	1,430,000	1,573,000
19	වෙනත් ප්‍රතිචාරක විදැමී	3,733,351	24,774,000	903,000	993,300	1,092,630
	<b>ප්‍රාග්ධන විදැමී</b>	410,697,231	610,900,000	646,000,000		
20	ප්‍රතිරෝධකතාව හා වැඩි දී. කි.	352,510,219	39,500,000	44,500,000		
21	ජවාවට වත්කම් අත්පත් කර ගැනීම	27,687,012	93,500,000	40,500,000		
22	ප්‍රාග්ධන මාරු කිරීම්	30,500,000	39,000,000	39,000,000		
25	වෙනත් මුද්‍රාණය වියදම්		438,900,000	522,000,000		
	<b>මුළු එකතුව</b>	558,193,379	807,316,000	833,203,000	203,736,610	222,453,502

මුද්‍රාණය කරණය	2007 සහය වියදම (රුපියල්)	2008 ඇස්තමේන්තුව (රුපියල්)	2009 ඇස්තමේන්තුව (රුපියල්)
<b>විධිමත් කළ</b>			
11 දේශීය අරමුදල්	557,805,599	696,506,000	684,393,000
12 ලෝක බැංකු ආධාර		110,000,000	148,000,000
<b>විශේෂ නීති සේවා</b>			
21 දේශීය අරමුදල්	387,780	810,000	810,000
<b>මුළු මුද්‍රාණය කරණය</b>	558,193,379	807,316,000	833,203,000

304- ශීර්ෂ සේවා නියුක්ති විස්තරය

කනකුර	2007 සහන සේවක සංඛ්‍යාව	2008 ඇස්තමේන්තු	2009 ඇස්තමේන්තු
ජ්‍යෙෂ්ඨ මට්ටම	16	13	16
තානික මට්ටම	15	13	13
ද්විතීයික මට්ටම	114	107	119
ප්‍රාරම්භික මට්ටම	78	75	109
මුළු සේවක සංඛ්‍යාව	223	208	257

304-03-1 ව්‍යාපෘති සේවා නියුක්ති විස්තරය

කනකුර	2007 සහන සේවක සංඛ්‍යාව	2008 ඇස්තමේන්තු	2009 ඇස්තමේන්තු
ජ්‍යෙෂ්ඨ මට්ටම	1	1	1
තානික මට්ටම	5	5	4
ද්විතීයික මට්ටම	15	12	15
ප්‍රාරම්භික මට්ටම	22	22	25
මුළු සේවක සංඛ්‍යාව	43	40	45

304-03-2 ව්‍යාපෘති සේවා නියුක්ති විස්තරය

කනකුර	2007 සහන සේවක සංඛ්‍යාව	2008 ඇස්තමේන්තු	2009 ඇස්තමේන්තු
ජ්‍යෙෂ්ඨ මට්ටම	14	11	14
තානික මට්ටම	5	5	4
ද්විතීයික මට්ටම	75	70	80
ප්‍රාරම්භික මට්ටම	52	48	50
මුළු සේවක සංඛ්‍යාව	146	134	148

304-03-3 ව්‍යාපෘති සේවා නියුක්ති විස්තරය

කනකුර	2007 සහන සේවක සංඛ්‍යාව	2008 ඇස්තමේන්තු	2009 ඇස්තමේන්තු
ජ්‍යෙෂ්ඨ මට්ටම	0	0	0
තානික මට්ටම	1	0	1
ද්විතීයික මට්ටම	5	5	7
ප්‍රාරම්භික මට්ටම	0	0	1
මුළු සේවක සංඛ්‍යාව	6	5	9

304-47-1 ව්‍යාපෘති සේවා නියුක්ති විස්තරය

කනකුර	2007 සහන සේවක සංඛ්‍යාව	2008 ඇස්තමේන්තු	2009 ඇස්තමේන්තු
ජ්‍යෙෂ්ඨ මට්ටම	1	1	1
තානික මට්ටම	0	0	0
ද්විතීයික මට්ටම	14	14	11
ප්‍රාරම්භික මට්ටම	2	3	3
මුළු සේවක සංඛ්‍යාව	17	18	15

304-93-1 ව්‍යාපෘති සේවා නියුක්ති විස්තරය

කනකුර	2007 සහන සේවක සංඛ්‍යාව	2008 ඇස්තමේන්තු	2009 ඇස්තමේන්තු
ජ්‍යෙෂ්ඨ මට්ටම	0	0	0
තානික මට්ටම	4	3	4
ද්විතීයික මට්ටම	5	6	6
ප්‍රාරම්භික මට්ටම	2	2	30
මුළු සේවක සංඛ්‍යාව	11	11	40



ශීර්ෂය 304 ප්‍රධාන අමාත්‍ය සහ මුදල්, ක්‍රම සම්පාදන, නීතිය හා සාමය... අමාත්‍යවරයා  
 වැඩ සටහන - 03 පළාත් සභා පරිපාලනය  
 ව්‍යාපෘතිය - 1 සාමාන්‍ය පරිපාලනය හා ආයතනික සේවා (අමාත්‍යවරයාගේ කාර්යාලය)

වැඩ සටහන ව්‍යාපෘතිය උප ව්‍යාපෘතිය වැය විෂය අයිතමය	කාණ්ඩය/ වැය විෂයය/ විස්තරය	2007 සහය වියදම් (රුපියල්)	2008 ඇස්තමේන්තුව (රුපියල්)	2009 ඇස්තමේන්තුව (රුපියල්)	2010 පුරෝකථන (රුපියල්)	2011 පුරෝකථන (රුපියල්)
3 1 0	පුනරාවර්තන වියදම්	26,605,037	30,335,000	29,762,000	32,303,650	35,189,980
	පොද්ගලික පඩි නඩි	11,259,901	12,926,000	11,742,000	12,601,650	13,640,180
1001	වැටුප් හා වේතන	8,872,015	9,144,000	8,255,000	8,502,650	8,757,730
1002	අතිකාල හා නිවාඩු දින වැටුප්	1,324,314	2,000,000	1,500,000	1,545,000	1,591,350
1003	වෙනත් දීමනා	1,063,572				
	1 ජවන වියදම් දීමනා		1,020,000	1,890,000	2,457,000	3,194,100
	2 වෙනත් දීමනා		203,000	97,000	97,000	97,000
	3 ඉතිරි නිවාඩු සඳහා දීමනා		559,000			
	ගමන් වියදම්	959,455	1,500,000	1,500,000	1,530,000	1,560,600
1101	ගමන් වියදම් (දේශීය)	959,465	1,500,000	1,500,000	1,530,000	1,560,600
	සැරයීම්	4,228,973	4,159,000	4,525,000	4,977,500	5,475,250
1201	ලිපිද්‍රව්‍ය හා කාර්යාලීය අවශ්‍යතා	809,606	600,000	700,000	770,000	847,000
1202	ඉන්ධන හා ලිපිස්පි කෙල්	3,299,130	3,250,000	3,500,000	3,850,000	4,235,000
1203	නිළ ඇඳුම්	12,000	44,000	45,000	49,500	54,450
1206	සාක්ෂික හා විදුලි උපකරණ	13,770	115,000	120,000	132,000	145,200
1207	වෙනත්	94,467	150,000	160,000	176,000	193,600
	නඩත්තු සේවා	4,742,949	5,910,000	5,965,000	6,561,500	7,217,650
1301	වාතන	4,599,778	5,750,000	5,800,000	6,380,000	7,018,000
1302	යන්ත්‍ර හා යන්ත්‍රෝපකරණ	143,171	160,000	165,000	181,500	199,650
	ශීඝ්‍රමගත සේවා	5,402,174	5,695,000	5,855,000	6,440,500	7,084,550
1402	විදුලි සංදේශ සේවා	1,048,693	2,300,000	2,350,000	2,585,000	2,843,500
1403	තැරැල් ගාස්තු	286,145	745,000	750,000	825,000	907,500
1404	විදුලිය හා රඳය	165,734	635,000	640,000	704,000	774,400
1406	පළාත් පාලන ආයතන වලට ගෙවනු ලබන වර්ධනම් හා බදු		15,000	15,000	16,500	18,150
1407	වෙනත්	3,901,603	2,000,000	2,100,000	2,310,000	2,541,000
	වෙනත් පුනරාවර්තන වියදම්	11,575	145,000	175,000	192,500	211,750
1902	පාඩු හා කපාහැරීම්		60,000	65,000	71,500	78,650
1903	නිවාඩු දුම්බර බලපත්‍ර	1,415	40,000	45,000	49,500	54,450
1904	ව.ක.ප. ක්‍රියාත්මක කිරීම	10,160	45,000	65,000	71,500	78,650
	මුද්‍රාණ වියදම්	1,572,242	1,500,000	1,500,000		
	මුද්‍රාණ වත්කම් පුනරුත්ථාපනය හා වැ.දි.කිරීම්	1,396,419	1,500,000	1,500,000		
2002	යන්ත්‍රපුද්‍ර හා උපකරණ	155,800				
2003	වාතන	1,240,619	1,500,000	1,500,000		
	මුද්‍රාණ වත්කම් අත්පත් කර ගැනීම	175,823				
2102	ගෘහ භාණ්ඩ හා කාර්යාල උපකරණ	175,823				
	ව්‍යාපෘතියේ මුළු වියදම් එකතුව	28,177,279	31,835,000	31,262,000	32,303,650	35,189,980

මුදල් දෙපාර්තමේන්තුව -

11 දේශීය අරමුදල් 28,177,279 31,835,000 31,262,000 32,303,650 35,189,980

ශීර්ෂ 304 ප්‍රධාන අමාත්‍ය සහ මුදල්, ක්‍රම සම්පාදන, නීතිය හා සාමය... අමාත්‍යවරයා  
 වැඩ සටහන - 03 පළාත් සභා පරිපාලනය  
 ව්‍යාපෘතිය - 2 සාමාන්‍ය පරිපාලනය හා ආයතනික සේවා (අමාත්‍යාංශ කාර්යාලය)

වැඩ සටහන ව්‍යාපෘතිය උප ව්‍යාපෘතිය	වැඩ විෂය අංශය	කාණ්ඩය/ වැය විෂය/ විස්තරය	2007 සහය වියදම (රුපියල්)	2008 ඇස්තමේන්තුව (රුපියල්)	2009 ඇස්තමේන්තුව (රුපියල්)	2010 පුරෝකථන (රුපියල්)	2011 පුරෝකථන (රුපියල්)
3	2	0					
		පුනරාවර්තන වියදම්	100,830,266	137,684,000	130,611,000	142,473,150	155,822,732
		පොදුගලික පඩි කඩි	33,399,755	35,078,000	39,498,000	42,356,850	45,804,962
	1001	වැටුප් හා වේතන	27,317,979	27,859,000	30,635,000	31,554,050	32,500,672
	1002	අභිකාල හා නිවාඩු දීම වැටුප්	2,304,049	2,000,000	2,500,000	2,575,000	2,652,250
	1003	වෙනත් දීමනා	3,777,727				
	1	වටිනා වියදම් දීමනා		3,417,000	6,216,000	8,080,800	10,505,040
	2	වෙනත් දීමනා		140,000	147,000	147,000	147,000
	3	ඉතිරි නිවාඩු සඳහා දීමනා		1,662,000			
		ගමන් වියදම්	1,271,458	1,275,000	1,350,000	1,377,000	1,404,540
	1101	දේශීය	1,271,458	1,275,000	1,350,000	1,377,000	1,404,540
		සැපයීම්	4,097,216	3,922,000	4,705,000	5,175,500	5,693,050
	1201	ලිපිද්වාර හා කාර්යාලීය අවශ්‍යතා	1,114,378	1,035,000	1,100,000	1,210,000	1,331,000
	1202	ඉන්ධන හා ලීනිස්සි තෙල්	2,788,362	2,300,000	3,000,000	3,300,000	3,630,000
	1203	නිල ඇඳුම්	49,981	55,000	60,000	66,000	72,600
	1206	සාක්ෂික හා විදුලි උපකරණ	31,989	215,000	225,000	247,500	272,250
	1207	වෙනත්	112,507	317,000	320,000	352,000	387,200
		නඩත්තු සේවා	4,738,437	5,680,000	5,810,000	6,391,000	7,030,100
	1301	වාතන	4,484,208	5,175,000	5,300,000	5,830,000	6,413,000
	1302	යන්ත්‍ර හා යන්ත්‍රෝපකරණ	158,444	265,000	270,000	297,000	326,700
	1303	ගොඩනැගිලි	94,785	240,000	240,000	264,000	290,400
		නිවිසුම්ගත සේවා	3,752,543	5,757,000	5,777,000	6,354,700	6,990,170
	1402	විදුලි සංදේශ සේවා	1,747,873	2,300,000	2,300,000	2,530,000	2,783,000
	1403	තැපැල් ගාස්තු	245,897	710,000	710,000	781,000	859,100
	1404	විදුලි සහ සැලසුම්	699,204	1,160,000	1,175,000	1,292,500	1,421,750
	1406	පළාත් පාලන ආයතන වලට ගෙවනු ලබන වර්තමාන හා බදු	49,356	92,000	92,000	101,200	111,320
	1407	වෙනත්	1,010,214	1,495,000	1,500,000	1,650,000	1,815,000
		මාරු කිරීම්	52,826,256	72,300,000	72,800,000	80,080,000	88,088,000
	1503	රාජ්‍ය ආයතනවලට මාරු කිරීම්	52,826,256				
	1	වැනුණු සංචාරක කාර්යාලය		4,600,000	4,600,000	5,060,000	5,566,000
	2	මාර්ගස්ථ මිනි ප්‍රවාහන අධිකාරිය		60,800,000	61,000,000	67,100,000	73,810,000
	3	දකුණු පළාත් සංවර්ධන අධිකාරිය		6,900,000	7,200,000	7,920,000	8,712,000
		වෙනත් පුනරාවර්තන වියදම්	744,601	13,672,000	671,000	738,100	811,910
	1901	ප්‍රදානයන් හා නානි රක්ෂණ		13,000,000	1,000	1,100	1,210
	1902	පාඩු හා තරා හැරීම්		20,000	20,000	22,000	24,200
	1903	නිවාඩු දුම්රිය බලපත්‍ර	89,203	172,000	170,000	187,000	205,700
	1904	රා.නා.ප්‍ර. ක්‍රියාත්මක කිරීම්	200,617	240,000	240,000	264,000	290,400
	1905	වෙනත්	454,781	240,000	240,000	264,000	290,400
		මුද්‍රාපිත වියදම්	407,158,922	608,900,000	644,500,000		
		මුද්‍රාපිත වත්තම් පුනරුත්ථාපනය හා වැඩි දියුණු කිරීම්	351,113,800	38,000,000	43,000,000		
	2001	i ගොඩනැගිලි හා ඉදි කිරීම් (කලාප අධ්‍යයන කාර්යාල ඇතුළුව)	11,206,613	5,000,000	20,000,000		
		ii අධ්‍යයන- අරු. නි. අලුත්වැඩිපාව		15,000,000	1,000,000		
	2002	යන්ත්‍ර, යන්ත්‍රෝපකරණ	233,930				
	2003	වාතන	1,470,350	1,000,000	1,000,000		
	2004	වෙනත් ප්‍රාග්ධන වත්තම්	338,202,907				
	1	සංචාරක කටයුතු		5,000,000	4,000,000		
	2	පරිසර කටයුතු		5,000,000	3,000,000		
	3	සංස්කෘතික කටයුතු		3,000,000	2,000,000		
	4.1	වතු ගවයන් පහසුකම්		3,000,000	3,000,000		
	5	පුරාවිද්‍යාත්මක වටිනාකම් පුනරුත්ථාපනය සංරක්ෂණය		1,000,000	1,000,000		
	6	ඉරු නිවාට			8,000,000		

**කිරීමට 304 ප්‍රධාන අමාත්‍ය සහ මුදල්, ලුම සම්පාදන, නීතිය හා සාමය... අමාත්‍යවරයා**  
**වැඩි සටහන - 03 පළාත් සභා පරිපාලනය**  
**ව්‍යාපෘතිය - 2 සාමාන්‍ය පරිපාලනය හා ආයතනික සේවා (අමාත්‍යාංශ කාර්යාලය)**

වැඩ පටුන	ව්‍යාපෘතිය	ප්‍රධාන ව්‍යාපෘතිය	වැඩ විෂය	ප්‍රවර්ධන	කාණ්ඩය/ වැය විෂය/ විස්තරය	2007 සහය වියදම් (රුපියල්)	2008 ඇස්තමේන්තුව (රුපියල්)	2009 ඇස්තමේන්තුව (රුපියල්)	2010 ප්‍රයෝජන (රුපියල්)	2011 ප්‍රයෝජන (රුපියල්)
3	2	0			මුද්‍රාණය වන්නේ අත්පත් කර ගැනීම	25,545,122	93,000,000	40,500,000	-	-
			2101		වෘත්ත	198,576				
			2102		ගෘහ කාණ්ඩ හා සාර්වජන උපකරණ	4,157,718	500,000	500,000		
			2103		සේවා (විදුලි උපදාන සේවාවන් මිලදී ගැනීම ඇතුළුව)		4,500,000			
			2104		තොඩ්පැනිලි (ඇල්මිට්ට හා වලක්වුණු කලාප අධ්‍යයන කාර්යාල)		30,000,000			
			2106		වෙනත්	21,188,828				
				1	සංවර්ධන මාර්ග					
				2	අධ්‍යයන සම්පූර්ණ කිරීමේ (පුස්තකාල සේවාව ඇතුළුව)		10,000,000	4,000,000		
				3	පළාත් පාලන ආයතන		25,000,000	8,000,000		
				4	ප්‍රවාහන සංවර්ධනය		6,000,000	4,000,000		
				5	මාධ්‍ය සම්පූර්ණ		1,000,000	1,000,000		
				6	විනය ප්‍රතිපාදන වැඩසටහන		5,000,000	4,000,000		
				7	උසස් පෙළ සිසුන් සඳහා අතිරේක වැඩසටහන		2,000,000	2,000,000		
				8	ගුවු පොරොන්දු වැඩසටහන		2,000,000	2,000,000		
				9	ගුවු ඇසවුම් හා ඇතුළත් කිරීමේ වැඩසටහන		2,500,000	2,500,000		
				10	තොරතුරු සාර්වජන සේවාවේ කිරීම		2,500,000	2,500,000		
				11	පාලන කාර්ය සහතික		2,000,000	2,000,000		
				12	ගෘහ සංවර්ධනය			4,000,000		
				13	පුර්ව ප්‍රමාණය සංවර්ධනය			4,000,000		
					මුද්‍රාණය වන්නේ මාරු කිරීමේ	30,500,000	39,000,000	39,000,000		
			2201		වෘත්ත ආයතනවලට මාරු කිරීමේ	30,500,000				
				1	දකුණු පළාත් සංවර්ධන අධිකාරියට (1995 අංක 01 දරණ ප්‍රඥප්තියෙන් පිහිටු වන ලදී)		25,000,000	25,000,000		
				2	ද.ස.මාර්ගයට මිනිස් ප්‍රවාහන අධිකාරියට (1996 අංක 02 දරණ ප්‍රඥප්තියෙන් පිහිටු වන ලදී)		14,000,000	14,000,000		
					වෙනත් මුද්‍රාණය වියදම්		438,900,000	522,000,000		
			2501		වෙනත් - - - අධ්‍යයන සංවර්ධනය WB		110,000,000	148,000,000		
			2502		වෙනත් ආයතනවලට (PSDG)					
				1	සංවර්ධන සම්පූර්ණ		35,600,000	20,000,000		
				2	සංස්කෘතික සම්පූර්ණ		17,900,000	8,000,000		
				3	වතු සම්පූර්ණ සහතික කිරීමේ සේවාව		17,900,000	10,000,000		
				4	පුරා සංවර්ධනය (පානීය ජලය හා සන්නිවේදනය)		17,900,000	10,000,000		
				5	අධ්‍යයන සංවර්ධනය (CF)		167,900,000	120,000,000		
				6	පුස්තකාල		8,900,000	8,000,000		
				7	ප්‍රාමීය වෙළඳපොළ සංවර්ධනය		26,800,000	15,000,000		
				8	සහ අපද්‍රව්‍ය සම්පූර්ණ කිරීමේ සේවාව		17,900,000	10,000,000		
				9	ප්‍රවාහන සම්පූර්ණ සංවර්ධනය		17,900,000	11,000,000		
				10	පළාත් පාලන මාර්ග සංවර්ධන සම්පූර්ණ			90,000,000		
				11	ආදායක ආයතනවලට මාරු කිරීමේ සේවාව			12,000,000		
			2503		වතු ආදායක පාලන සංවර්ධන ව්‍යාපෘති (ESSDP)			20,000,000		
				2	නෙරාආයන් පාලන සංවර්ධන වැඩසටහන (Nawrodaya)			40,000,000		
					ව්‍යාපෘතියේ මුළු වියදම් වන අතර	507,989,188	746,584,000	775,111,000	142,473,150	155,822,732
					මුදල් සෙවීම -					
				11	දේශීය අරමුදල්	507,989,188	746,584,000	775,111,000	142,473,150	155,822,732
					පළාත් අරමුදලින් මාරු කිරීමේ		31,000,000			
					ප්‍රඥප්තිය යටතේ මාරු කිරීමේ		30,000,000			
							61,000,000			

ශීර්ෂය 304 ප්‍රධාන අමාත්‍ය සහ මුදල්, ක්‍රම සම්පාදන, තීන්ත හා සාමය... අමාත්‍යවරයා  
වැඩ සටහන - 03 පළාත් සභා රට්‍රාලනය  
ව්‍යාපෘතිය - 3 ප්‍රවෘත්ති කටයුතු මෙහෙයවීම්

වැඩ සටහන ව්‍යාපෘතිය රට ව්‍යාපෘතිය වැය විෂය අයිතමය	කාණ්ඩය/ වැය විෂයය/ විස්තරය	2007 සත්‍ය වියදම (රුපියල්)	2008 ඇස්තමේන්තුව (රුපියල්)	2009 ඇස්තමේන්තුව (රුපියල්)	2010 ප්‍රචෝදන (රුපියල්)	2011 ප්‍රචෝදන (රුපියල්)
	<b>ප්‍රතිපාදන විද්‍යාව</b>	3,235,847	4,013,000	4,377,000	4,734,210	5,145,424
3 3 0	පොදු සේවා කඩ	1,407,850	1,209,000	2,207,000	2,375,210	2,579,084
1001	වැටුප් හා වෙනත්	1,053,906	854,000	1,602,000	1,650,060	1,699,562
1002	අතිරේක හා නිවාඩු දින වැටුප්	186,937	175,000	225,000	231,750	238,703
1003	වෙනත් දීමනා	167,007				
	1 ජවන වියදම් දීමනා		128,000	378,000	491,400	638,820
	2 වෙනත් දීමනා			2,000	2,000	2,000
	3 ඉතිරි නිවාඩු සඳහා දීමනා		52,000			
	ගමන් වියදම්	291,222	517,000	350,000	357,000	364,140
1101	දේශීය	291,222	517,000	350,000	357,000	364,140
	සැලසීම්	1,265,353	1,180,000	1,180,000	1,298,000	1,427,800
1201	සිවිල් සේවා හා කාර්යාලීය අවශ්‍යතා	273,110	397,000	397,000	436,700	480,370
1202	ඉන්ධන හා සිහින් සේව	969,993	713,000	713,000	784,300	862,730
1203	නිල ඇඳුම්		9,000	9,000	9,900	10,890
1206	යාන්ත්‍රික හා විදුලි උපකරණ	10,500	31,000	31,000	34,100	37,510
1207	වෙනත්	11,750	30,000	30,000	33,000	36,300
	නඩත්තු සේවා	76,747	517,000	250,000	275,000	302,500
1301	වාහන	76,747	517,000	250,000	275,000	302,500
	නිවිසුම්ගත සේවා	194,676	550,000	350,000	385,000	423,500
1407	වෙනත්	194,676	550,000	350,000	385,000	423,500
	වෙනත් ප්‍රතිපාදන විද්‍යාව		40,000	40,000	44,000	48,400
1903	නිවාඩු දීමනා සඳහා		40,000	40,000	44,000	48,400
	ව්‍යාපෘතියේ මුළු වියදම් එකතුව	3,235,847	4,013,000	4,377,000	4,734,210	5,145,424

මුදල් යෙදවීම් -

11 දේශීය අරමුදල්	3,235,847	4,013,000	4,377,000	4,734,210	5,145,424
------------------	-----------	-----------	-----------	-----------	-----------

ශීර්ෂය 304 ප්‍රධාන අමාත්‍ය සහ මුදල්, ක්‍රම සම්පාදන, නීතිය හා සාමය... අමාත්‍යවරයා  
 වැඩි සටහන - 47 ප්‍රධාන සේවා  
 ව්‍යාපෘතිය - 1 - සාමාන්‍ය පරිපාලන හා ආයතනික සේවා - මෝටර් රථ ප්‍රධානතය

වැඩි සටහන ව්‍යාපෘතිය උප ව්‍යාපෘතිය වැය විෂය අවිෂය	තාක්ෂණික/ වැය විෂය/ විස්තරය	2007 සත්‍ය වියදම් (රුපියල්)	2008 ඇස්තමේන්තුව (රුපියල්)	2009 ඇස්තමේන්තුව (රුපියල්)	2010 පුරෝකථන (රුපියල්)	2011 පුරෝකථන (රුපියල්)
47 1 0	පුනරාවර්තන වියදම්	8,954,410	10,739,000	11,803,000	12,539,690	13,379,949
	පොදුගනු ලැබූ නඩු	5,806,121	4,580,000	7,213,000	7,509,490	7,865,905
1001	වැටුප් හා වෙනත්	3,150,050	3,655,000	3,208,000	3,304,240	3,403,367
1002	අභිභවය හා නිවාඩු දින වැටුප්	261,374	250,000	375,000	386,250	397,838
1003	වෙනත් දීමනා	2,394,698				
	1 ජවන වියදම් දීමනා		459,000	630,000	819,000	1,064,700
	2 වෙනත් දීමනා		23,000	3,000,000	3,000,000	3,000,000
	3 ඉතිරි නිවාඩු සඳහා දීමනා		193,000			
	ගමන් වියදම්	190,224	230,000	235,000	239,700	244,494
1101	දේශීය	190,224	230,000	235,000	239,700	244,494
	දැරවීම්	500,246	649,000	831,000	914,100	1,005,510
1201	මිලිද්‍රව්‍ය හා කාර්යාලීය අවශ්‍යතා	120,515	276,000	276,000	303,600	333,960
1202	ඉහලින් හා මිනිස්සු සේවාව	275,947	230,000	400,000	440,000	484,000
1203	නිල ඇඳුම්	3,000	3,000	5,000	5,500	6,050
1205	සාක්ෂික හා විදුලි උපකරණ	21,475	25,000	30,000	33,000	36,300
1207	වෙනත්	79,309	115,000	120,000	132,000	145,200
	නඩු සේවා	385,543	562,000	665,000	731,500	804,650
1301	වාහන	345,588	402,000	500,000	550,000	605,000
1302	සත්‍ය හා සත්‍යෝපකරණ	39,955	45,000	50,000	55,000	60,500
1303	ගොඩනැගිලි		115,000	115,000	126,500	139,150
	නිවිද්‍යමාලන සේවා	1,064,350	801,000	2,842,000	3,126,200	3,438,820
1401	ප්‍රධානත		172,000			
1402	විදුලි සංදේශ සේවා	102,370		172,000	189,200	208,120
1403	තැපැල් ගාස්තු	12,342	25,000	25,000	27,500	30,250
1404	විදුලි හා ජලය	58,901	69,000	70,000	77,000	84,700
1405	බදු සෑදීම	366,563	460,000	2,500,000	2,750,000	3,025,000
1407	වෙනත්	524,175	75,000	75,000	82,500	90,750
	වෙනත් පුනරාවර්තන වියදම්	1,007,927	3,917,000	17,000	18,700	20,570
1903	නිවාඩු දීම සඳහා බැඳුණු	8,851	16,000	16,000	17,600	19,360
1904	රා.නා.ප්‍ර.ක්‍රියාත්මක කිරීම		1,000	1,000	1,100	1,210
1905	වෙනත්	999,076	3,900,000			
	මුද්‍රාණය වියදම්	1,966,067	500,000			
	මුද්‍රාණය වූ පත්‍රිකා අත්පත් කර ගැනීම	1,966,067	500,000			
2103	සත්‍ය ප්‍රමාණ	1,966,067	500,000			
	ව්‍යාපෘතියේ මුළු වියදම් එකතුව	10,920,477	11,239,000	11,803,000	12,539,690	13,379,949

මුදල් ගෙවීම -


11 දේශීය අංශු	10,920,477	11,239,000	11,803,000	12,539,690	13,379,949
---------------	------------	------------	------------	------------	------------

ශීර්ෂය 304 ප්‍රධාන අමාත්‍ය සහ මුදල්, ක්‍රම සම්පාදන, තීරිය හා සාමය... අමාත්‍යවරයා  
 වැඩ සටහන - 93 ආගමික හා සංස්කෘතික කටයුතු  
 ව්‍යාපෘතිය - 1 සංස්කෘතික කටයුතු

වැඩ සටහන ව්‍යාපෘතිය	වැඩ ව්‍යාපෘතිය	වැඩ විෂය අවිෂමය	කාර්‍ය/ වැඩ විෂය/ විස්තරය	2007	2008	2009	2010	2011
				සත්‍ය වියදම් (රුපියල්)	ඇස්තමේන්තුව (රුපියල්)	ඇස්තමේන්තුව (රුපියල්)	ප්‍රචාරය (රුපියල්)	ප්‍රචාරය (රුපියල්)
93	1	0	පුනරාවර්තන වියදම්	7,870,588	13,645,000	10,650,000	11,685,910	12,915,418
			රොදුගලික පඩි නඩි	3,124,517	2,535,000	6,667,000	7,320,610	8,129,908
	1001		වැටුප් හා වේතන	2,854,014	2,047,000	4,912,000	5,059,360	5,211,141
	1002		අතිකාල හා නිවාඩු දින වැටුප්	28,839	50,000	75,000	77,250	79,568
	1003		වෙනත් දීමනා	241,665				
		1	ඵවන වියදම් දීමනා		281,000	1,680,000	2,184,000	2,839,200
		2	වෙනත් දීමනා		32,000			
		3	ඉතිරි නිවාඩු සඳහා දීමනා		125,000			
			ගමන් වියදම්	186,306	161,000	200,000	204,000	208,080
	1101		දේශීය	186,306	161,000	200,000	204,000	208,080
			සැරයීම්	205,060	642,000	370,000	407,000	447,700
	1201		ලිපිද්‍රව්‍ය හා කාර්යාලීය අවශ්‍යතා	45,655	160,000	100,000	110,000	121,000
	1202		ඉන්වන හා ලිහිස්සි කෙළ	137,130	160,000	170,000	187,000	205,700
	1207		වෙනත්	22,275	322,000	100,000	110,000	121,000
			නඩත්තු සේවා	43,224	92,000	97,000	106,700	117,370
	1303		ගොඩනැගිලි	43,224	69,000	72,000	79,200	87,120
	1304		වෙනත්		23,000	25,000	27,500	30,250
			නිවසුම්ගත සේවා	1,305,147	1,950,000	2,016,000	2,217,600	2,439,360
	1402		විදුලි සංදේශ සේවා	1,490	75,000	75,000	82,500	90,750
	1403		තැරැල් ගාස්තු		18,000	1,000	1,100	1,210
	1404		විදුලිය හා රඳය	39,525	132,000	140,000	154,000	169,400
	1407		වෙනත්	1,264,132	1,725,000	1,800,000	1,980,000	2,178,000
			ප්‍රදාන	1,037,086	1,265,000	1,300,000	1,430,000	1,573,000
	1603		වාර්ෂ නොවන ආයතන හා පුද්ගලයින් වෙත කෙරෙන ප්‍රදානයන්	1,037,086	1,265,000	1,300,000	1,430,000	1,573,000
			වෙනත් පුනරාවර්තන වියදම්	1,969,249	7,000,000			
	1905		වෙනත්	1,969,249	7,000,000		0	0
			ව්‍යාපෘතියේ මුළු වියදම් එකතුව	7,870,588	13,645,000	10,650,000	11,685,910	12,915,418

මුදල් බෙදවීම -

11 දේශීය අංශය	7,870,588	13,645,000	10,650,000	11,685,910	12,915,418
---------------	-----------	------------	------------	------------	------------



# අධ්‍යාපන දෙපාර්තමේන්තුව

## මෙහෙවර ප්‍රකාශය.

අපේ ළමා පරපුරට ශාරීරික, මානසික සහ සදාචාරාත්මක වර්ධනය සැලසීමත් එමගින් ගුණාත්මක බවින් පරිපූර්ණ වූ ආර්ථික, සංස්කෘතික හා සමාජීය ඉදිරි ගමනට පිටු බලයක් වන වර්තමාන හා අනාගත අභියෝගයන්ට සාර්ථකව මුහුණ දිය හැකි දැනුම, කුසලතා හා ආකල්පවලින් හෙබි දේශාභිමානී පුරවැසි පරපුරක් බිහි කිරීම මෙම දෙපාර්තමේන්තුවේ මෙහෙවරයි.

## මෙම දෙපාර්තමේන්තුවේ ප්‍රධාන අරමුණු පහත සඳහන් පරිදි වේ.

- අධ්‍යාපන පහසුකම් සැපයීමෙන් පාසැල් යන වියේ සිටින සියළුම ළමුන්ගේ ශාරීරික, සදාචාර, සංස්කෘතික හා සමාජීය දියුණුව වර්ධනය කිරීම.
- උසස් දැනුමක් හා වෘත්තීය කුසලතාවයන් ලබා ගැනීම, වර්ධනය කිරීම හා උසස් අධ්‍යාපන හා වෘත්තීය කුසලතාවයන් ලබා ගැනීමේ මූලාරම්භය වශයෙන් වර්ධනය කිරීම.
- ජනතා අධ්‍යාපන වැඩ සටහන් මගින් මුළු ජීවිත කාලය තුළම අධ්‍යාපනයක් ලබා ගැනීම වර්ධනය කිරීම සහ ආබාධිත ළමුන් සඳහා අධ්‍යාපනික පහසුකම් සැපයීමට ආධාර කිරීම සහ වතු පාසැල් සහ වෙනත් පාසැල්වල සිසුන් සඳහා අධ්‍යාපන පහසුකම් සැලසීමෙහිලා ආධාර කිරීම.
- තරුණ පරපුර තුළ සදාචාරය හා අධ්‍යාත්මික දියුණුවක් ඇති කිරීම සහ ඔවුන් තුළ යහපත් දියුණුවක් ඇති කිරීම සහ ඔවුන් තුළ යහපත් පුරවැසි හැඟීමක් ඇති කිරීමෙන් ජාතික සංවර්ධනය වෙනුවෙන් ඇප කැප වී කටයුතු කිරීමේ හැඟීමක් ඔවුන්ගේ සිත් තුළ ජනිත කරවීම.

දෙපාර්තමේන්තුවේ වගකීම හා කර්තව්‍යයන් අයවැය කාර්යයන් උදෙසා පහත සඳහන් වැඩ සටහන් හා ව්‍යාපෘති යටතේ වර්ග කර ඇත.

- 03 වැනි වැඩ සටහන - පළාත් සභා පරිපාලනය.
  - 1 වැනි ව්‍යාපෘතිය - සාමාන්‍ය පරිපාලනය හා ආයතනික සේවා.
- 80 වැනි වැඩ සටහන - ප්‍රාථමික අධ්‍යාපනය
  - 2 වැනි ව්‍යාපෘතිය - ප්‍රාථමික අධ්‍යාපනය.
- 81 වැනි වැඩ සටහන - ද්විතීක අධ්‍යාපනය
  - 3 වැනි ව්‍යාපෘතිය - ද්විතීක අධ්‍යාපනය.
- 87 වැනි වැඩ සටහන - අධ්‍යාපනයේ සහභාගිත්වය සහ ප්‍රවේශය වැඩි කිරීම
  - 5 වැනි ව්‍යාපෘතිය - විශේෂ අධ්‍යාපනය.
  - 6 වැනි ව්‍යාපෘතිය - නොට්ස්මත් අධ්‍යාපනය
- 88 වැනි වැඩ සටහන - අධ්‍යාපන සැලසුම් හා සේවා සම්පාදනය
  - 7 වැනි ව්‍යාපෘතිය - අධ්‍යාපන සැලසුම් හා පර්යේෂණ
  - 8 වැනි ව්‍යාපෘතිය - පාලන හා සේවා සම්පාදන

**ශීර්ෂක 305 අධ්‍යයනය**  
**වැඩිදුරටත් සහ ව්‍යාපෘති අනුච්චි වියදම් සාරාංශය**

වැඩි සටහන් අංකය	වැඩි සටහන්/ ව්‍යාපෘති නාමය	2007 සහ වියදම් (රුපියල්)	2008 ඇස්තමේන්තුව (රුපියල්)	2009 ඇස්තමේන්තුව (රුපියල්)	2010 ප්‍රචාරක (රුපියල්)	2011 ප්‍රචාරක (රුපියල්)
	<b>පුනරාවර්තන වියදම්</b>	7,161,932,989	7,215,929,000	7,576,556,069	8,110,243,211	8,755,291,350
03	පළාත් සභා පරිපාලනය	186,773,710	191,481,000	240,655,911	260,046,168	283,230,420
	1 සාමාන්‍ය පරිපාලනය හා ආයතනික සේවා	186,773,710	191,481,000	240,655,911	260,046,168	283,230,420
80	ප්‍රාථමික අධ්‍යාපනය	2,659,164,618	2,524,899,000	2,681,025,360	2,868,704,591	3,095,008,822
	2 ප්‍රාථමික අධ්‍යාපනය	2,659,164,618	2,524,899,000	2,681,025,360	2,868,704,591	3,095,008,822
81	උප-විද්‍යාල අධ්‍යාපනය	4,280,980,234	4,457,839,000	4,607,318,774	4,930,856,107	5,322,941,473
	3 උප-විද්‍යාල අධ්‍යාපනය	4,280,980,234	4,457,839,000	4,607,318,774	4,930,856,107	5,322,941,473
87	අධ්‍යාපන සේවක සහකාරීත්වය සහ ප්‍රවේශය වැඩි කිරීම	21,080,362	21,924,000	20,412,314	22,250,003	24,319,047
	5 විදේශ අධ්‍යාපනය	1,945,621	4,945,000	4,251,177	4,609,332	5,035,645
	6 නොවිධිමත් අධ්‍යාපනය	19,134,741	16,979,000	16,161,137	17,640,671	19,283,402
88	අධ්‍යාපන සැලසුම් හා සේවා සම්පාදනය	13,934,065	19,786,000	27,143,710	28,386,341	29,791,588
	7 අධ්‍යාපන සැලසුම් හා පර්යේෂණ	11,338,277	16,950,000	23,646,000	24,650,920	25,777,282
	8 පාලන හා සේවා සම්පාදනය	2,595,788	2,836,000	3,497,710	3,735,421	4,014,305
	<b>මුද්‍රාණ වියදම්</b>	12,106,249	39,000,000	3,000,000	-	-
03	පළාත් සභා පරිපාලනය	1,877,642	3,000,000	3,000,000	-	-
	1 සාමාන්‍ය පරිපාලනය හා ආයතනික සේවා	1,877,642	3,000,000	3,000,000	-	-
81	උප-විද්‍යාල අධ්‍යාපනය	10,228,607	-	-	-	-
	3 උප-විද්‍යාල අධ්‍යාපනය	10,228,607	-	-	-	-
88	අධ්‍යාපන සැලසුම් හා සේවා සම්පාදනය	-	36,000,000	-	-	-
	8 පාලන හා සේවා සම්පාදනය	-	36,000,000	-	-	-
	<b>මුළු වියදම් එකතුව</b>	<b>7,174,039,238</b>	<b>7,254,929,000</b>	<b>7,579,556,069</b>	<b>8,110,243,211</b>	<b>8,755,291,350</b>

**කාණ්ඩය අනුච්චි වියදම් සාරාංශය**

කාණ්ඩ අංකය	කාණ්ඩය	2007 සහ වියදම් (රුපියල්)	2008 ඇස්තමේන්තුව (රුපියල්)	2009 ඇස්තමේන්තුව (රුපියල්)	2010 ප්‍රචාරක (රුපියල්)	2011 ප්‍රචාරක (රුපියල්)
	<b>පුනරාවර්තන වියදම්</b>	7,161,932,989	7,215,929,000	7,576,556,069	8,110,243,211	8,755,291,350
10	පුද්ගලික සේවක	6,902,772,771	6,814,134,000	7,200,722,069	7,715,125,191	8,339,070,015
11	සේවක වියදම්	18,211,847	20,800,000	39,859,000	40,656,180	41,469,304
12	පැවැත්වීම	8,906,847	11,070,000	19,816,000	21,797,600	23,977,360
13	තනතුරු වියදම්	175,574,263	301,670,000	225,784,000	233,251,740	241,420,922
14	නිවැසි සේවා	33,702,042	31,495,000	51,531,000	56,684,100	62,352,510
15	මාරු කිරීම	8,065,200	13,550,000	15,246,000	16,770,600	18,447,660
19	වෙනත් පුනරාවර්තන වියදම්	14,700,019	23,210,000	23,598,000	25,957,800	26,553,580
	<b>ප්‍රාග්ධන වියදම්</b>	12,106,249	39,000,000	3,000,000	-	-
20	පුනරුත්ථාපනය හා වැඩි දි.කි.	11,613,778	1,000,000	1,000,000	-	-
21	ස්ථාවර වත්කම් අත්පත් කර ගැනීම	492,471	2,000,000	2,000,000	-	-
25	වෙනත් මුද්‍රාණ වියදම්	-	36,000,000	-	-	-
	<b>ව්‍යාපෘතියේ මුළු එකතුව</b>	<b>7,174,039,238</b>	<b>7,254,929,000</b>	<b>7,579,556,069</b>	<b>8,110,243,211</b>	<b>8,755,291,350</b>

	2007 සහ වියදම් (රුපියල්)	2008 ඇස්තමේන්තුව (රුපියල්)	2009 ඇස්තමේන්තුව (රුපියල්)
<b>විකේත සහක</b>			
11 දේශීය අංශුදුල්	7,174,039,238	7,254,929,000	7,579,556,069
<b>විදේශ නීති සේවා</b>			
21 දේශීය අංශුදුල්	0	0	0
<b>මුළු මුද්‍රාණ කටයුතු</b>	<b>7,174,039,238</b>	<b>7,254,929,000</b>	<b>7,579,556,069</b>



305 - ශීර්ෂ සේවා නියුක්ති විස්තරය

තනතුර	2007 සත්‍ය සේවක සංඛ්‍යාව	2008 ඇස්තමේන්තු	2009 ඇස්තමේන්තු
සේවක මට්ටම	204	187	229
තාක්ෂණ මට්ටම	966	968	623
ද්විතීයික මට්ටම	23,490	24,269	26,209
ප්‍රාථමික මට්ටම	1,012	1,206	821
මුළු සේවක සංඛ්‍යාව	25,672	26,630	27,882

305-03-1 ව්‍යාපෘති සේවා නියුක්ති විස්තරය

තනතුර	2007 සත්‍ය සේවක සංඛ්‍යාව	2008 ඇස්තමේන්තු	2009 ඇස්තමේන්තු
සේවක මට්ටම	13	13	72
තාක්ෂණ මට්ටම	13	13	13
ද්විතීයික මට්ටම	462	479	610
ප්‍රාථමික මට්ටම	172	173	180
මුළු සේවක සංඛ්‍යාව	660	678	875

305-80-2 ව්‍යාපෘති සේවා නියුක්ති විස්තරය

තනතුර	2007 සත්‍ය සේවක සංඛ්‍යාව	2008 ඇස්තමේන්තු	2009 ඇස්තමේන්තු
සේවක මට්ටම	20	20	16
තාක්ෂණ මට්ටම	138	140	106
ද්විතීයික මට්ටම	8858	9219	9437
ප්‍රාථමික මට්ටම	80	151	99
මුළු සේවක සංඛ්‍යාව	9096	9530	9658

305-81-3 ව්‍යාපෘති සේවා නියුක්ති විස්තරය

තනතුර	2007 සත්‍ය සේවක සංඛ්‍යාව	2008 ඇස්තමේන්තු	2009 ඇස්තමේන්තු
සේවක මට්ටම	120	120	107
තාක්ෂණ මට්ටම	815	815	504
ද්විතීයික මට්ටම	14145	14561	16142
ප්‍රාථමික මට්ටම	760	882	542
මුළු සේවක සංඛ්‍යාව	15840	16378	17295

305-87-5 ව්‍යාපෘති සේවා නියුක්ති විස්තරය

තනතුර	2007 සත්‍ය සේවක සංඛ්‍යාව	2008 ඇස්තමේන්තු	2009 ඇස්තමේන්තු
සේවක මට්ටම	13	6	7
තාක්ෂණ මට්ටම	0	0	0
ද්විතීයික මට්ටම	12	0	8
ප්‍රාථමික මට්ටම	0	0	0
මුළු සේවක සංඛ්‍යාව	25	6	15

305-87-6 ව්‍යාපෘති සේවා නියුක්ති විස්තරය

තනතුර	2007 සත්‍ය සේවක සංඛ්‍යාව	2008 ඇස්තමේන්තු	2009 ඇස්තමේන්තු
සේවක මට්ටම	12	5	6
තාක්ෂණ මට්ටම	0	0	0
ද්විතීයික මට්ටම	13	10	2
ප්‍රාථමික මට්ටම	0	0	0
මුළු සේවක සංඛ්‍යාව	25	15	8

305 -88-7 ව්‍යාපෘති සේවා නියුක්ති විස්තරය

තනතුර	2007 සහ සේවක සංඛ්‍යාව	2008 ඇස්තමේන්තු	2009 ඇස්තමේන්තු
ජ්‍යෙෂ්ඨ මට්ටම	14	18	14
තාපීය මට්ටම	0	0	0
ද්විතීයික මට්ටම	0	0	8
ප්‍රාථමික මට්ටම	0	0	0
මුළු සේවක සංඛ්‍යාව	14	18	22

305 -88-8 ව්‍යාපෘති සේවා නියුක්ති විස්තරය

තනතුර	2007 සහ සේවක සංඛ්‍යාව	2008 ඇස්තමේන්තු	2009 ඇස්තමේන්තු
ජ්‍යෙෂ්ඨ මට්ටම	12	5	7
තාපීය මට්ටම	0	0	0
ද්විතීයික මට්ටම	0	0	2
ප්‍රාථමික මට්ටම	0	0	0
මුළු සේවක සංඛ්‍යාව	12	5	9

**ශීර්ෂය 305 අධ්‍යාපන**  
**වැඩි කටයුතු - 03 පළාත් සභා පරිපාලනය**  
**ව්‍යාපෘතිය - 1 සාමාන්‍ය පරිපාලනය හා ආයතනික සේවා**

වැඩි කටයුතු	ව්‍යාපෘතිය	උප ව්‍යාපෘතිය	තාක්ෂණික වැරදි විකටය/ විස්තරය	2007 සහය වියදම් (රුපියල්)	2008 ඇස්තමේන්තුව (රුපියල්)	2009 ඇස්තමේන්තුව (රුපියල්)	2010 ප්‍රචාරකය (රුපියල්)	2011 ප්‍රචාරකය (රුපියල්)
3	1	0	<b>පුනරාවර්තන වියදම්</b>	186,773,710	191,481,000	240,655,911	260,046,168	283,230,420
			පෞද්ගලික පවි කඩි	169,349,832	166,221,000	201,864,911	217,776,068	237,141,310
		1001	වැටුප් හා වේතන	143,986,307	133,408,000	155,871,911	160,548,068	165,364,510
		1002	අතිසාල හා නිවාඩු දීම වැටුප්	5,323,031	6,000,000	7,000,000	7,210,000	7,426,300
		1003	වෙනත් දීමනා	20,040,494				
		1	එවක වියදම් දීමනා		17,289,000	36,750,000	47,775,000	62,107,500
		2	වෙනත් දීමනා		1,500,000	2,000,000	2,000,000	2,000,000
		3	ඉතිරි නිවාඩු සඳහා දීමනා		8,024,000			
		4	දුෂ්කර පාසල් දීමනා			243,000	243,000	243,000
			තමන් වියදම්	3,479,288	3,000,000	5,000,000	5,100,000	5,202,000
	1101		දේශීය	3,479,288	3,000,000	5,000,000	5,100,000	5,202,000
			වැටුප්	5,179,553	6,400,000	10,373,000	11,410,300	12,551,330
		1201	ශ්‍රී ලංකා හා සාර්වජන අවශ්‍යතා	2,867,932	2,800,000	5,000,000	5,500,000	6,050,000
		1202	ඉන්ධන හා ශ්‍රී ලිංගික සේව	1,978,390	2,800,000	4,039,000	4,442,900	4,887,190
		1203	කිසි ඇඳුම්	88,778	200,000	200,000	220,000	242,000
		1206	පාලනික හා විදුලි උපකරණ	244,453	600,000	1,082,000	1,190,200	1,309,220
		1207	වෙනත්			52,000	57,200	62,920
			නඩත්තු සේවා	2,179,151	4,100,000	7,781,000	8,559,100	9,415,010
	1301		වාහන	1,563,059	2,400,000	3,366,000	3,702,600	4,072,860
	1302		සත්‍ය, සත්‍යෝපකරණ	149,691	300,000	1,116,000	1,227,600	1,350,360
	1303		තොටුකැරැල්ල	281,837	1,200,000	3,075,000	3,382,500	3,720,750
	1304		වෙනත්	184,564	200,000	224,000	246,400	271,040
			ශ්‍රී ලංකා සේවා	5,842,816	10,360,000	13,982,000	15,380,200	16,918,220
	1401		ප්‍රවාහන	19,492	100,000	100,000	110,000	121,000
	1402		විදුලි සංදේශ සේවා	2,156,000	2,600,000	3,516,000	3,867,600	4,254,360
	1403		තැපැල් තාක්ෂණ	1,458,290	1,800,000	2,731,000	3,004,100	3,304,510
	1404		විදුලික හා රඳා	2,148,387	2,600,000	4,000,000	4,400,000	4,840,000
	1405		බදු හා සුළු තාක්ෂණ		3,000,000	3,000,000	3,300,000	3,630,000
	1406		පළාත් පාලන ආයතන වලට හෙවතු ලබන වරිපනම් හා බදු	49,997	50,000	135,000	148,500	163,350
	1407		වෙනත්	10,650	200,000	400,000	440,000	484,000
	1408		සුළු තාක්ෂණ			100,000	110,000	121,000
			වෙනත් පුනරාවර්තන වියදම්	743,070	1,410,000	1,655,000	1,820,500	2,002,550
	1902		පාඩු හා පැර කැරැල්ල		10,000	25,000	27,500	30,250
	1903		නිවාඩු දීමේදී බලපත්‍ර	150,550	800,000	800,000	880,000	968,000
	1904		රා.නා.ආ. ක්‍රියාත්මක කිරීම			100,000	110,000	121,000
	1905		වෙනත් (පාලනික හා සම්බන්ධ)	592,520	600,000	730,000	803,000	883,300
			<b>දීමනා, සහ අනියම් වියදම්</b>					
			මුද්‍රණ වියදම්	1,877,642	3,000,000	3,000,000	-	-
			මුද්‍රණ වත්කම් පුනරුත්ථාපනය හා වැ.දී.කිරීම්	1,385,171	1,000,000	1,000,000	-	-
	2001		තොටුකැරැල්ල	772,589				
	2002		සත්‍ය, සත්‍යෝපකරණ	157,626				
	2003		වාහන	454,856	1,000,000	1,000,000		
			මුද්‍රණ වත්කම් අත්පත් කර ගැනීම	492,471	2,000,000	2,000,000		
	2102		ශ්‍රී ලංකා සාර්වජන උපකරණ	492,471	1,000,000	1,000,000		
	2103		සත්‍ය		1,000,000	1,000,000		
			<b>ව්‍යාපෘතියේ මුළු වියදම් එකතුව</b>	<b>188,651,352</b>	<b>194,481,000</b>	<b>243,655,911</b>	<b>260,046,168</b>	<b>283,230,420</b>
<b>මුදල් සෙදවීම -</b>								
	11		දේශීය අරමුදල්	188,651,352	194,481,000	243,655,911	260,046,168	283,230,420

ශීර්ෂය 305 අධ්‍යාපන  
වැඩ සටහන - 80 ප්‍රාථමික අධ්‍යාපනය  
ව්‍යාපෘතිය - 2 ප්‍රාථමික අධ්‍යාපනය

වැඩසටහන	ව්‍යාපෘතිය	උප ව්‍යාපෘතිය	වැඩ වර්ෂය	අයිතමය	කාණ්ඩය/ වැය විෂයය/ විස්තරය	2007 මත්‍ය වියදම් (රුපියල්)	2008 ඇස්මේන්තුව (රුපියල්)	2009 ඇස්මේන්තුව (රුපියල්)	2010 ප්‍රචාරකය (රුපියල්)	2011 ප්‍රචාරකය (රුපියල්)
80	2	0			පුනරාවර්තන වියදම්	2,659,164,618	2,524,899,000	2,681,025,360	2,868,704,591	3,095,008,822
					පොදුගනිත පඩි නඩි	2,581,426,857	2,408,449,000	2,573,768,360	2,759,031,631	2,982,709,316
			1001		වැටුප් හා වේතන	2,262,888,674	2,029,796,000	2,118,682,360	2,182,242,831	2,247,710,116
			1002		අතිකාල හා නිවාඩු දින වැටුප්	264,191	300,000	400,000	412,000	424,360
			1003		වෙනත් දීමනා	318,273,992				
					1. මුරකරු හා කමිකරු දීමනා		50,000			
					2. ආරාම: හා සනීපාරක්ෂක කටයුතු		20,000			
					3. වෙනත් දීමනා (විස්ලෝමා අර්ථය)		200,000	200,000	200,000	200,000
					4. පිළියෙලි දීමනා		850,000	850,000	850,000	850,000
					5. පුස්තක පාසල් දීමනා		48,720,000	18,000,000	18,000,000	18,000,000
					6. ස්වේච්ඡා දීමනා		1,500,000			
					7 අති පුස්තක සේවා			30,000,000	30,000,000	30,000,000
					1 ජවන වියදම් දීමනා		243,015,000	405,636,000	527,326,800	685,524,840
					2 ඉතිරි නිවාඩු සඳහා දීමනා		83,998,000			
					ගමන් වියදම්	2,378,981	3,400,000	4,471,000	4,560,420	4,651,628
			1101		දේශීය	2,378,981	3,400,000	4,471,000	4,560,420	4,651,628
					සැපයීම්	1,069,845	1,020,000	2,937,000	3,230,700	3,553,770
			1201		ලිපිද්‍රව්‍ය හා කාර්යාලීය අවශ්‍යතා	319,275	100,000	871,000	958,100	1,053,910
			1202		ඉන්ධන හා ලිඛිත සේවාව	655,193	600,000	1,510,000	1,661,000	1,827,100
			1203		නිළ ඇඳුම්	8,579	20,000	68,000	74,800	82,280
			1206		යානග්‍රිත හා විදුලි උපකරණ	32,818	100,000	288,000	316,800	348,480
			1207		වෙනත්	53,980	200,000	200,000	220,000	242,000
					නවත්කම සේවා	67,822,976	102,200,000	85,955,000	86,598,440	87,282,368
			1301		වාහන			100,000	110,000	121,000
			1302		යන්ත්‍රණ යන්ත්‍රාකරණ			100,000	110,000	121,000
			1303		කොමන්දරිග්‍රි හා ඉදිකිරීම්	439621		3,575,000	3,932,500	4,325,750
			1304		වෙනත්	76,303	200,000	200,000	220,000	242,000
			1308 i		ගුණාත්මක පෙදෙස - සන්තක පුළු ලී ඔටු උපකරණ අවත්වැවීම	40,148,800	12,000,000	32,800,000	32,898,400	32,997,095
				ii	පාරිභෝගික ද්‍රව්‍ය හා ඉගෙනුම් ද්‍රව්‍ය සැපයීම්		32,000,000	19,680,000	19,739,040	19,798,257
			1309 i		අත්‍යවශ්‍ය ඉගෙනුම් ක්‍රියාවලිය සඳහා සලකුණුකරණ	27,158,252	50,000,000	19,500,000	19,558,500	19,617,176
				ii	ශිෂ්‍ය පදනම් කාර්යයන්		8,000,000	10,000,000	10,030,000	10,060,090
					ලිපිකුම්භ සේවා	4,593,913	4,630,000	8,609,000	9,469,900	10,416,890
			1402		විදුලි සංදේශ සේවා	436,065	800,000	1,031,000	1,134,100	1,247,510
			1403		තැරැල්ල කාර්ය	351,522	200,000	460,000	506,000	556,600
			1404		විදුලි හා පලය	3,796,886	3,600,000	6,893,000	7,582,300	8,340,530
			1406		පළාත් පාලන ආයතන වලට හෙවතු ලබන වර්තමාන හා බදු		30,000			
			1407		වෙනත්	9500		225,000	247,500	272,250
					වෙනත් පුනරාවර්තන වියදම්	1,872,046	5,200,000	5,285,000	5,813,500	6,394,850
			1903		නිවාඩු දුම්රිය බලපත්‍ර	1,700,000	5,000,000	5,000,000	5,500,000	6,050,000
			1905		වෙනත්	172,046	200,000	285,000	313,500	344,850
					ව්‍යාපෘතියේ මුළු වියදම් එකතුව	2,659,164,618	2,524,899,000	2,681,025,360	2,868,704,591	3,095,008,822

මුදල් සෙදවීම -

11	දේශීය අංමුදල්	2,659,164,618	2,524,899,000	2,681,025,360	2,868,704,591	3,095,008,822
----	---------------	---------------	---------------	---------------	---------------	---------------

ශීර්ෂක 305 අධ්‍යාපන  
වැඩ සටහන - 81 ද්විතියික අධ්‍යාපනය  
ව්‍යාපෘතිය - 3 ද්විතියික අධ්‍යාපනය

වැඩසටහන	ව්‍යාපෘතිය	උප ව්‍යාපෘතිය	වැය විෂය අවමය	කාණ්ඩය/ වැය විෂයය/ විස්තරය	2007 සහය වියදම (රුපියල්)	2008 ඇස්තමේන්තුව (රුපියල්)	2009 ඇස්තමේන්තුව (රුපියල්)	2010 ප්‍රචාරකය (රුපියල්)	2011 ප්‍රචාරකය (රුපියල්)
81	3	0		ප්‍රචාරකය වියදම්	4,280,980,234	4,457,839,000	4,607,318,774	4,930,856,107	5,322,941,473
				පොදුගුණික වැඩ කඩ	4,143,307,948	4,223,534,000	4,411,504,774	4,723,717,547	5,103,389,338
		1001		වැඩසටහන වෙනත්	3,667,452,090	3,659,037,000	3,729,535,774	3,841,421,847	3,956,664,503
		1002		අතිරේක හා නිවාස දීම වැඩසටහන	730,256	250,000	750,000	772,500	795,675
		1003		වෙනත් දීමනා	475,125,602				
				1. මුද්‍රණය හා ප්‍රකාශන දීමනා		130,000	150,000	150,000	150,000
				2. ආරක්ෂා සහතිකයන් සහ පිටපත්		20,000	20,000	20,000	20,000
				3. වෙනත් දීමනා		250,000	250,000		
				4. විද්‍යාල පිටපත්		2,500,000	2,835,000		
				5. සවිවිච්ඡාදන වැඩසටහන		3,000,000			
				6. සංග්‍රහ		50,000			
				1 වර්ෂය වියදම් දීමනා		417,639,000	677,964,000	881,353,200	1,145,759,160
				2 ඉතිරි නිවාස පදනම දීමනා		140,658,000			
				සමස්ත වියදම්	5,000,000	5,600,000	13,728,000	14,002,560	14,282,611
		1101		දේශීය	5,000,000	5,600,000	13,728,000	14,002,560	14,282,611
				වැය වියදම්	2,104,227	1,950,000	5,002,000	5,502,200	6,052,420
		1201		ලිපිදැවිය හා කාර්යාලීය අවශ්‍යතා	864,355	300,000	1,891,000	2,080,100	2,288,110
		1202		ඉන්ධන හා ලිපිපත් පෙළ	834,823	1,100,000	1,699,000	1,868,900	2,055,790
		1203		නිල ඇඳුම්	21,730	50,000	472,000	519,200	571,120
		1206		රාජ්‍යය හා විදුලි උපකරණ		500,000	500,000	550,000	605,000
		1207		වෙනත්	383,319		440,000	484,000	532,400
				සමස්ත දේවා	105,198,220	193,600,000	130,758,000	136,675,200	143,162,644
		1301		වෘත්ත	1,292,920	1,300,000	1,615,000	1,776,500	1,954,150
		1302		රන්සු හා රන්සුප්‍රදානය	176,063	200,000	468,000	514,800	566,280
		1303		ගොඩනැගිලි	1,190,674	2,000,000	5,530,000	6,083,000	6,691,300
		1304		වෙනත්	40,627	100,000	145,000	159,500	175,450
		1308		ගුණාත්මක පෙදෙස	58,609,600	20,000,000			
				1 උපකරණ සවිස්තර			49,200,000	54,120,000	59,532,000
				2 වාර්ෂික ද්‍රව්‍ය		60,000,000	29,520,000	29,608,560	29,697,386
		1309		1 ගුවන සලකුණු සහ වෙනත් සාධක	43,888,336	98,000,000	30,280,000	30,370,840	30,461,953
				2 - එම - ගිණුම් පුනරුත්ථාපනය		12,000,000	14,000,000	14,042,000	14,084,126
				විවිධමය දේවා	10,798,877	9,205,000	20,422,000	22,464,200	24,710,620
		1401		ප්‍රවාහන	12,691	50,000	200,000	220,000	242,000
		1402		විදුලි සංදේශ දේවා	686,000	1,200,000	1,937,000	2,130,700	2,343,770
		1403		වැය වියදම් හා සේවා	240,568	400,000	476,000	523,600	575,960
		1404		විදුලි සංදේශ සහ වෙනත්	9,812,000	7,500,000	17,689,000	19,457,900	21,403,690
		1405		බදු සහ අනෙකුත්		5,000	20,000	22,000	24,200
		1406		වෙනත් වැය වියදම් සහ වෙනත්	47,618	50,000	100,000	110,000	121,000
				මාරු කිරීම	8,065,200	13,550,000	15,246,000	16,770,600	18,447,660
		1501		පුනරාගමන වැඩසටහන	8,065,200				
				1. ගිණුම්පිටපත් ආධාර		12,500,000	15,246,000	16,770,600	18,447,660
				2. ගිණුම්පිටපත් ඇස්තමේන්තු වැය වියදම්		100,000			
				3. වෙනත් සහ අනෙකුත් ගිණුම්පිටපත්		950,000			
				වෙනත් ප්‍රචාරක වියදම්	6,505,762	10,400,000	10,658,000	11,723,800	12,896,180
		1902		පාසු හා සහාය		100,000	20,000	22,000	24,200
		1903		නිවාස දීමනා සහ වෙනත්	4,299,999	8,000,000	8,000,000	8,800,000	9,680,000
		1905		වෙනත්	2,205,763		2,638,000	2,901,800	3,191,980
				1 සාකච්ඡා හා සම්මේලන		50,000			
				2 පුනරුත්ථාපනය කිරීම (සංඝන හා ප්‍රදර්ශන)		2,150,000			
				3 පුනරුත්ථාපනය කිරීම (අතිරේක වියදම්)		100,000			
				මුද්‍රණ වියදම්	10,228,607				
				මුද්‍රණ වියදම් ප්‍රකාශන ව්‍යාපෘතිය හා වැදි කිරීම	10,228,607				
		2004		වෙනත් ප්‍රාග්ධන වියදම්	10,228,607				
				ව්‍යාපෘතියේ මුළු වියදම් වන අතර	4,291,208,841	4,457,839,000	4,607,318,774	4,930,856,107	5,322,941,473

මුද්‍රණ පෙදෙස -

11	දේශීය අරමුදල්	4,291,208,841	4,457,839,000	4,607,318,774	4,930,856,107	5,322,941,473
----	---------------	---------------	---------------	---------------	---------------	---------------

ශීර්ෂය 305 අධ්‍යාපන  
 වැඩ සටහන - 87 අධ්‍යාපනයේ සහකාරිත්වය සහ ප්‍රවේශය වැඩි කිරීම  
 ව්‍යාපෘතිය - 5 විශේෂ අධ්‍යාපනය

වැඩසටහන	ව්‍යාපෘතිය	උප ව්‍යාපෘතිය	වැය විෂය අංශය	සාමාන්‍ය/ වැය විෂය/ විස්තරය	2007 සහය වියදම් (රුපියල්)	2008 ඇස්තමේන්තුව (රුපියල්)	2009 ඇස්තමේන්තුව (රුපියල්)	2010 ප්‍රථම වරට (රුපියල්)	2011 ප්‍රථම වරට (රුපියල්)
87	5	0		ප්‍රකාශිත වියදම්	1,945,621	4,945,000	4,251,177	4,609,332	5,035,645
				පොදුගිණි පවි කඩ	1,403,188	2,125,000	3,045,177	3,305,612	3,624,891
			1001	වැටුප් හා වේතන	1,275,334	1,788,000	2,316,177	2,385,662	2,457,232
			1002	අතිතාල හා නිවාඩු දීම වැටුප්		50,000	65,000	66,950	68,959
			1003	වෙනත් දීමනා	127,854				
			1	ජවන වියදම් දීමනා		153,000	630,000	819,000	1,064,700
			2	වෙනත් දීමනා		25,000	34,000	34,000	34,000
			3	ඉතිරි නිවාඩු සඳහා දීමනා		109,000			
				ගමන් වියදම්	63,975	200,000	286,000	291,720	297,554
			1101	දේශීය	63,975	200,000	286,000	291,720	297,554
				සැකසීම්	138,325	700,000	200,000	220,000	242,000
			1201	ශ්‍රී ලංකාව හා තාර්කාශීය අවසානය	35,544	200,000	50,000	55,000	60,500
			1202	ඉන්ධන හා ශීතීය කෙල්	48,368	300,000	50,000	55,000	60,500
			1206	සාක්ෂි හා විදුලි උපකරණ		100,000			
			1207	වෙනත්	54,413	100,000	100,000	110,000	121,000
				නඩත්තු සේවා	338,386	1,660,000	700,000	770,000	847,000
			1301	වාහන	207,806	300,000	350,000	385,000	423,500
			1303	සොඩිකැනිලි		160,000	200,000	220,000	242,000
			1304	වෙනත්	130,580	600,000	150,000	165,000	181,500
			1309	ගුරු පාලනය		600,000			
				නිවැසි ජීවිත සේවා	1,747	260,000	20,000	22,000	24,200
			1402	විදුලි සංදේශ සේවා	474	240,000			
			1407	වෙනත්	1,273	20,000	20,000	22,000	24,200
				ව්‍යාපෘතියේ මුළු වියදම් එකතුව	1,945,621	4,945,000	4,251,177	4,609,332	5,035,645

මුදල් පෙදෙවිම -

11	දේශීය අරමුදල්	1,945,621	4,945,000	4,251,177	4,609,332	5,035,645
----	---------------	-----------	-----------	-----------	-----------	-----------

ගිරිමය 305 අධ්‍යාපන  
 වැඩ සටහන - 87 අධ්‍යාපනයේ සහකාරිකාවල සහ ප්‍රවේශය වැඩි කිරීම  
 ව්‍යාපෘතිය - 6 නොවිධිමත් අධ්‍යාපනය

වැඩසටහන	ව්‍යාපෘතිය	ලැබූ ව්‍යාපෘතිය	වැඩසටහන	අවධිකාලය	කාණ්ඩය/ වැය විෂය/ විස්තරය	2007 සහ වැය (රුපියල්)	2008 අදාළවූ (රුපියල්)	2009 අදාළවූ (රුපියල්)	2010 පුරෝකථන (රුපියල්)	2011 පුරෝකථන (රුපියල්)
87	6	0			පුනරාවර්තන වැය	19,134,741	16,979,000	16,161,137	17,640,671	19,283,402
					පොදුගිණික රැකියා	2,209,257	4,969,000	1,672,137	1,811,971	1,983,216
			1001		වැටුප් හා වේතන	2,004,595	4,275,000	1,301,137	1,340,171	1,380,376
			1003		වේතන දීමනා	204,662				
				1	ඊළඟ වැය දීමනා		383,000	336,000	436,800	567,840
				2	වේතන දීමනා		50,000	35,000	35,000	35,000
				3	ඉතිරි කිරීමේ සඳහා දීමනා		261,000			
					නමක් වැය	187,097	400,000	1,365,000	1,392,300	1,420,146
			1101		දේශීය	187,097	400,000	1,365,000	1,392,300	1,420,146
					වැය	205,190	300,000	534,000	587,400	646,140
			1201		පිටිවැය හා සාධකය අවශ්‍යතා	149,999	200,000	391,000	430,100	473,110
			1202		ඉන්වෙන් හා ගිණිකේ සේවාව	55,191	100,000	143,000	157,300	173,030
					නමක් සේවාව	35,530	110,000	590,000	649,000	713,900
			1301		වෘත්ත	31,720	100,000	355,000	390,500	429,550
			1302		වෘත්ත හා වෘත්තෝපකරණ	3,810	10,000	235,000	258,500	284,350
					නිවසුම් සේවාව	10,918,526	5,000,000	6,000,000	6,600,000	7,260,000
			1407		වේතන	10,918,526	5,000,000	6,000,000	6,600,000	7,260,000
					වේතන පුනරාවර්තන වැය	5,579,141	6,200,000	6,000,000	6,600,000	7,260,000
			1905		1. 'අ' වර්ගයේ රාජකාරිය	5,579,141	1,500,000	6,000,000	6,600,000	7,260,000
					2. 'ආ' වර්ගයේ රාජකාරිය		1,300,000			
					3. ලැබූ කණ්ඩායම්		400,000			
					4. වැඩිකිරීම් අධ්‍යාපන		400,000			
					5. සාක්ෂි ලබාදීම		1,600,000			
					6. සම්පත් මධ්‍යස්ථානය (කළමනාකරණ)		700,000			
					7. පුරවි සම්පත් පුනරුත්ථාන		300,000			
					ව්‍යාපෘතියේ මුළු වැය එකතුව	19,134,741	16,979,000	16,161,137	17,640,671	19,283,402
					මුදල් සෙවීම -					
			11		දේශීය අංශය	19,134,741	16,979,000	16,161,137	17,640,671	19,283,402

ශීර්ෂ 305 අධ්‍යාපන  
 වැඩ සටහන - 88 අධ්‍යාපන සැලසුම් හා සේවා සම්පාදනය  
 ව්‍යාපෘතිය - 7 අධ්‍යාපන සැලසුම් හා පර්යේෂණ

වැඩසටහන	ව්‍යාපෘතිය	උප ව්‍යාපෘතිය	වැඩ විෂය අයිතමය	සාණ්ඛ්‍ය/ වැය විෂයය/ විස්තරය	2007 සත්‍ය වියදම් (රුපියල්)	2008 ඇස්තමේන්තුව (රුපියල්)	2009 ඇස්තමේන්තුව (රුපියල්)	2010 ප්‍රථම වරට (රුපියල්)	2011 ප්‍රථම වරට (රුපියල්)
88	7	0		සුනඛාවර්තන වියදම්	11,338,277	16,950,000	23,646,000	24,650,920	25,777,282
				පොදුගලිත පඩි නඩි	2,778,504	6,650,000	6,252,000	6,687,600	7,211,112
		1001		වැටුප් හා වේතන	2,544,559	5,787,000	5,280,000	5,438,400	5,601,552
		1003		වෙනත් දීමනා	233,945				
			1	ඒක වියදම් දීමනා		459,000	924,000	1,201,200	1,561,560
			2	වෙනත් දීමනා		50,000	48,000	48,000	48,000
			3	ඉසිරි නිවාඩු සඳහා දීමනා		354,000			
				ගමන් වියදම්	7,092,513	8,000,000	14,626,000	14,918,520	15,216,890
		1101		දේශීය	7,092,513	8,000,000	14,626,000	14,918,520	15,216,890
				දැවැදීම	116,518	400,000	470,000	517,000	568,700
		1201		ලිපිද්වය හා කාර්යාලීය අවශ්‍යතා	86,811	200,000	270,000	297,000	326,700
		1202		ඉන්වන හා ලිපිකරණ පෙළ	29,707	200,000	200,000	220,000	242,000
				නිවැසිමග්ග සේවා	1,350,742	1,900,000	2,298,000	2,527,800	2,780,580
		1402		විදුලි ප-සැලස සේවා	26,417	100,000	100,000	110,000	121,000
		1407		වෙනත්	1,324,325	1,800,000	2,198,000	2,417,800	2,659,580
				ව්‍යාපෘතියේ මුළු වියදම් එකතුව	11,338,277	16,950,000	23,646,000	24,650,920	25,777,282

මුදල් බෙදවීම -

11	දේශීය අරමුදල්	11,338,277	16,950,000	23,646,000	24,650,920	25,777,282
----	---------------	------------	------------	------------	------------	------------




**ශීර්ෂය 305 අධ්‍යාපන**  
**වැඩි සටහන - 88 අධ්‍යාපන සැලසුම් හා සේවා සම්පාදනය**  
**ව්‍යාපෘතිය - 8 පාලන හා සේවා සම්පාදන**

වැඩසටහන	ව්‍යාපෘතිය	උප ව්‍යාපෘතිය	වැඩ විෂය අයිතමය	තාක්ෂණික/ වැය විෂයය/ විස්තරය	2007 සහ වැය (රුපියල්)	2008 ඇස්තමේන්තුව (රුපියල්)	2009 ඇස්තමේන්තුව (රුපියල්)	2010 ප්‍රචේදනය (රුපියල්)	2011 ප්‍රචේදනය (රුපියල්)
88	8	0		සුනඛාර්ථක වියදම්	2,595,788	2,836,000	3,497,710	3,735,421	4,014,305
				පොදුගලික සවි නඩි	2,297,185	2,186,000	2,614,710	2,794,761	3,010,832
		1001		වැටුප් හා වේතන	2,191,185	1,892,000	2,221,710	2,288,361	2,357,012
		1003		වෙනත් දීමනා	106,000				
			1	ඵවක වියදම් දීමනා		128,000	378,000	491,400	638,820
			2	වෙනත් දීමනා		50,000	15,000	15,000	15,000
			3	ඉතිරි නිවාඩු සඳහා දීමනා		116,000			
				ගමන් වියදම්	9,993	200,000	383,000	390,660	398,473
		1101		දේශීය	9,993	200,000	383,000	390,660	398,473
				සැපයීම්	93,189	300,000	300,000	330,000	363,000
		1201		මිලිද්‍රව්‍ය හා කාර්යාලීය අවශ්‍යතා		100,000	100,000	110,000	121,000
		1202		ඉන්ධන හා ශිචිසිසි පෙල්	93,189	200,000	200,000	220,000	242,000
				හිටිසුම්ගත සේවා	195,421	150,000	200,000	220,000	242,000
		1407		වෙනත්	195,421	150,000	200,000	220,000	242,000
				මුද්‍රණ වියදම්	-	36,000,000	-	-	-
				වෙනත් මුද්‍රණ වියදම්	-	36,000,000	-	-	-
		2503		වෙනත් (UNICEF ආධාර) PSDG					
			1	ගාල්ල		13,000,000			
			2	මාතලේ		13,000,000			
			3	තම්බපණේ		10,000,000			
				ව්‍යාපෘතියේ මුළු වියදම් එකතුව	2,595,788	38,836,000	3,497,710	3,735,421	4,014,305

මුද්‍රණ පෙද්දීම -

11	දේශීය අරමුදල්	2,595,788	38,836,000	3,497,710	3,735,421	4,014,305
----	---------------	-----------	------------	-----------	-----------	-----------



## පළාත් පාලන දෙපාර්තමේන්තුව

### මෙහෙවර ප්‍රකාශය:

ජනතාවගේ යහපත තකා පළාත් පාලන ආයතනවලට පැවැර ඇති කාර්ය භාරය ඵලදායී ලෙස, සකසුරුවී ලෙස, ජාතික ප්‍රතිපත්තිවලට අනුකූල වන පරිදි එම ආයතනවලට මග පෙන්වීම, උපදෙස් දීම හා සහායවීම තුළින් දකුණු පළාත් සභා බල ප්‍රදේශය තුළ යහපත් පළාත් පාලන ක්‍රමයක් ක්‍රියාත්මක වන බවට වගබලා ගැනීම මෙම කාර්යාලයේ මෙහෙවර වේ.

මෙම දෙපාර්තමේන්තුවේ ප්‍රධාන කාර්යයන් පහත සඳහන් පරිදි වේ.

- දකුණු පළාත් සභා බල ප්‍රදේශය තුළ වූ පළාත් පාලන ආයතනවල කටයුතු අධීක්ෂණය කිරීම.
- පළාත් පාලන ආයතනවල කටයුතු උදෙසා උපදෙසක සේවා මගින් මග පෙන්වීම.
- පළාත් පාලන ආයතනවලින් ඉටු කෙරෙන මහජන සේවාවන් මැනවින් පවත්වා ගෙනයාම, වැඩි දියුණු කිරීම හා මූල්‍යමය ආධාර සැපයීම.

දෙපාර්තමේන්තුවේ වගකීම හා කර්තව්‍යයන් අයවැය කාර්යයන් උදෙසා පහත සඳහන් වැඩ සටහන හා ව්‍යාපෘති යටතේ වර්ග කර ඇත.

03 වැනි වැඩ සටහන - පළාත් සභා පරිපාලනය.

1 වැනි ව්‍යාපෘතිය - සාමාන්‍ය පරිපාලනය හා ආයතනික සේවා.

52 වැනි වැඩ සටහන - ප්‍රාදේශීය සංවර්ධනය

1 වැනි ව්‍යාපෘතිය - පළාත් පාලන සේවා හා පුරා සංවර්ධන කටයුතු

ශීර්ෂ 306 පළාත් පාලන

වැඩ සටහන් සහ ව්‍යාපෘති අනුව වියදම් සාරාංශය

වැඩ සටහන් අංකය	වැඩ සටහන්/ ව්‍යාපෘති නාමය	2007 සහ වියදම් (රුපියල්)	2008 ඇස්තමේන්තුව (රුපියල්)	2009 ඇස්තමේන්තුව (රුපියල්)	2010 ප්‍රභවකරණ (රුපියල්)	2011 ප්‍රභවකරණ (රුපියල්)
	පුනරාවර්තන වියදම්	591,466,323	816,119,000	721,712,000	792,789,580	871,174,522
03	පළාත් සභා පරිපාලනය	552,118,323	776,453,000	682,046,000	749,156,980	823,178,662
1	සාමාන්‍ය පරිපාලනය හා ආයතනික සේවා	552,118,323	776,453,000	682,046,000	749,156,980	823,178,662
52	ප්‍රාදේශීය සංවර්ධනය	39,348,000	39,666,000	39,666,000	43,632,600	47,995,860
1	පළාත් පාලන සේවා සහ ප්‍රජා සංවර්ධන කටයුතු	39,348,000	39,666,000	39,666,000	43,632,600	47,995,860
	මුද්‍රාණය වියදම්	9,845,073	-	-	-	-
03	පළාත් සභා පරිපාලනය	9,845,073	-	-	-	-
1	සාමාන්‍ය පරිපාලනය හා ආයතනික සේවා	9,845,073	-	-	-	-
	මුළු වියදම් එකතුව	601,311,396	816,119,000	721,712,000	792,789,580	871,174,522

කාර්ෂණික අනුව වියදම් සාරාංශය

කාර්ෂණ අංකය	කාර්ෂණය	2007 සහ වියදම් (රුපියල්)	2008 ඇස්තමේන්තුව (රුපියල්)	2009 ඇස්තමේන්තුව (රුපියල්)	2010 ප්‍රභවකරණ (රුපියල්)	2011 ප්‍රභවකරණ (රුපියල්)
	පුනරාවර්තන වියදම්	591,466,323	816,119,000	721,712,000	792,789,580	871,174,522
10	දුර්වලීකරණ වියදම්	27,082,603	27,492,000	28,113,000	30,094,680	32,479,412
11	ගමන් වියදම්	2,555,299	3,200,000	3,300,000	3,366,000	3,433,320
12	පැවැත්වීම	2,148,751	2,050,000	2,750,000	3,025,000	3,327,500
13	කඩිනම වියදම්	1,930,261	2,300,000	2,650,000	2,915,000	3,206,500
14	නිවැසිගත සේවා	2,254,766	3,198,000	3,828,000	4,210,800	4,631,880
15	මාරු කිරීම්	554,994,727	777,259,000	680,144,000	748,158,400	822,974,240
19	වෙනත් පුනරාවර්තන වියදම්	499,917	620,000	927,000	1,019,700	1,121,670
	මුද්‍රාණය වියදම්	9,845,073	-	-	-	-
25	වෙනත් මුද්‍රාණය වියදම්	9,845,073	-	-	-	-
	ව්‍යාපෘතියේ මුළු එකතුව	601,311,396	816,119,000	721,712,000	792,789,580	871,174,522

	2007 සහ වියදම් (රුපියල්)	2008 ඇස්තමේන්තුව (රුපියල්)	2009 ඇස්තමේන්තුව (රුපියල්)
විසර්ජන ගත			
11 දේශීය අරමුදල්	601,311,396	816,119,000	721,712,000
විශේෂ නීති සේවා			
21 දේශීය අරමුදල්	0	0	0
මුළු මුද්‍රාණය සංඛ්‍යාව	601,311,396	816,119,000	721,712,000

306 - ශීර්ෂ සේවා නිදහස් වියදම්


කෙතෙක	2007 සහ සේවක සංඛ්‍යාව	2008 ඇස්තමේන්තුව	2009 ඇස්තමේන්තුව
වෛෂ්ටි මට්ටම	10	9	10
වෛෂ්ටි මට්ටම	13	11	13
දේශීය මට්ටම	61	65	59
ප්‍රාථමික මට්ටම	19	19	19
මුළු සේවක සංඛ්‍යාව	103	104	101

**ශීර්ෂක - 306 පළාත් පාලන**  
**වැඩි සටහන - 03 පළාත් සභා පරිපාලනය**  
**ව්‍යාපෘතිය - 1 සාමාන්‍ය පරිපාලනය හා ආයතනික සේවා**

වැඩිපලය ව්‍යාපෘතිය පළාත් ව්‍යාපෘතිය	වැඩි ප්‍රවේශය	සාමාන්‍ය/ වැඩ විෂය/ විස්තරය	2007	2008	2009	2010	2011
			සහන වියදම් (රුපිසඟ)	ඇත්තමෙන්ම (රුපිසඟ)	ඇත්තමෙන්ම (රුපිසඟ)	පුරෝකථන (රුපිසඟ)	පුරෝකථන (රුපිසඟ)
3	1	0					
		පුනරාධර්මය වියදම්	552,118,323	778,453,000	682,046,000	749,156,980	823,178,662
		පොදුගලිත පඩි සඩ්	27,082,603	27,492,000	28,113,000	30,094,680	32,479,412
	1001	වැවුණ සා වෙසන	22,807,241	22,670,000	22,636,000	23,315,080	24,014,532
	1002	අභියාචන හා නිවාඩු දින වැවුණ	811,624	600,000	1,000,000	1,030,000	1,060,900
	1003	වෙනත් දීමනා	3,463,738				
		I. ජවන වියදම් දීමනා		2,652,000	4,242,000	5,514,600	7,168,980
		II. වෙනත් දීමනා		235,000	235,000	235,000	235,000
		III. ඉතිරි නිවාඩු පදනා දීමනා		1,335,000			
		සමස්ත වියදම්	2,555,299	3,200,000	3,300,000	3,366,000	3,433,320
	1101	දේශීය	2,555,299	3,200,000	3,300,000	3,366,000	3,433,320
		පැවැත්වීම	2,148,751	2,050,000	2,750,000	3,025,000	3,327,500
	1201	මිලිදාය හා සාර්වජන අවශ්‍යතා	595,174	600,000	750,000	625,000	907,500
	1202	ඉන්ධන හා මිනිස් කැප	1,414,115	1,250,000	1,750,000	1,925,000	2,117,500
	1203	නිල ඇඳුම්	30,720	50,000	50,000	55,000	60,500
	1207	වෙනත්	108,742	150,000	200,000	220,000	242,000
		නඩත්තු සේවා	1,930,281	2,300,000	2,650,000	2,915,000	3,206,500
	1301	වෘත්ත	1,446,784	1,750,000	2,000,000	2,200,000	2,420,000
	1302	ගස්ල හා ගස්ලෝකකරණ	191,795	250,000	350,000	385,000	423,500
	1303	සොබාපැයීම	291,632	300,000	300,000	330,000	363,000
		නිවසුම් සේවා	2,254,766	3,198,000	3,828,000	4,210,800	4,631,880
	1401	ප්‍රධාන		3,000	3,000	3,300	3,630
	1402	විදුලි සංදේශ සේවා	877,450	1,100,000	1,200,000	1,320,000	1,452,000
	1403	පැවැත්වීම සාක්ෂි	196,403	300,000	300,000	330,000	363,000
	1404	විදුලි සහ සලක	296,679	425,000	450,000	495,000	544,500
	1405	මිදු හා පුළු පාස්කු	738,660	1,200,000	1,350,000	1,485,000	1,633,500
	1406	පළාත් පාලන ආයතන වලට හෙවතු ලබන වර්ෂයේ හා මිදු	14,661	20,000	25,000	27,500	30,250
	1407	වෙනත්	130,913	150,000	500,000	550,000	665,000
		මාරු කිරීම්	515,646,727	737,593,000	640,478,000	704,525,800	774,978,380
	1503	පළාත් පාලන ආයතනවල සාර්ව ජනමය වැවුණ ප්‍රතිපත්ති කිරීම්	515,646,727	737,593,000	640,478,000	704,525,800	774,978,380
		වෙනත් පුනරාධර්මය වියදම්	499,917	620,000	927,000	1,019,700	1,121,670
	1902	පාඩු හා සහ පැරීම්			77,000	84,700	93,170
	1903	නිවාඩු දුර්වල බලපෑම	52,831	100,000	100,000	110,000	121,000
	1905	වෙනත්	447,086	520,000	750,000	825,000	907,500
		මුද්‍රණ වියදම්	9,845,073				
		වෙනත් මුද්‍රණ වියදම්	9,845,073				
	2501	වෙනත්	9,845,073				
		ව්‍යාපෘතියේ මුළු වියදම් වසර	561,963,396	776,453,000	682,046,000	749,156,980	823,178,662
මුළු සෙසු -							
	11	දේශීය අංශුල	561,963,396	776,453,000	682,046,000	749,156,980	823,178,662

ශීර්ෂ 306 පළාත් පාලන  
 වැඩ සටහන - 52 ප්‍රාදේශීය සංවර්ධනය  
 ව්‍යාපෘතිය - 1 පළාත් පාලන සේවා සහ පුරා සංවර්ධන කටයුතු

වැඩසටහන	ව්‍යාපෘතිය	පළාත් ව්‍යාපෘතිය	වැය විෂය	අයිතමය	සාමාජිකයා/ වැය විෂයය/ විස්තරය	2007 සහය වියදම් (රුපියල්)	2008 ඇස්තමේන්තුව (රුපියල්)	2009 ඇස්තමේන්තුව (රුපියල්)	2010 ප්‍රයෝජන (රුපියල්)	2011 ප්‍රයෝජන (රුපියල්)
52	1	0			<u>පුනරාවර්ධන වියදම්</u>	39,348,000	39,666,000	39,666,000	43,632,600	47,995,860
					මාරු කිරීම්	39,348,000	39,666,000	39,666,000	43,632,600	47,995,860
			1503	3	සහිත දීමනාව	39,348,000	39,666,000	39,666,000	43,632,600	47,995,860
					<u>ව්‍යාපෘතියේ මුළු වියදම් එකතුව</u>	<u>39,348,000</u>	<u>39,666,000</u>	<u>39,666,000</u>	<u>43,632,600</u>	<u>47,995,860</u>
මුදල් යෙදවීම -										
			11		දේශීය අංමුදල්	39,348,000	39,666,000	39,666,000	43,632,600	47,995,860



**සෞඛ්‍ය, දේශීය වෛද්‍ය, සමාජ සුභ සාධන, පරිවාස හා  
ලමා රක්ෂක සහ කම්කරු අමාත්‍යවරයා.**

**මෙහෙවර ප්‍රකාශය:**

ප්‍රජාවගේ සෞඛ්‍ය සංරක්ෂණය, දකුණු පළාතේ ජනතාවගේ ආර්ථික හා සාමාජික වර්ධනයට රුකුල් දීම මෙම අමාත්‍යාංශයේ මෙහෙවරවේ.

**කාර්යයන්**

- ප්‍රජාවගේ සෞඛ්‍ය සංරක්ෂණය හා සංවර්ධනය සඳහා රෝග නිවාරණය හා ප්‍රතිකර්ම සඳහා අවශ්‍ය සේවාවන්, සැපයීම් කටයුතු මෙහෙයවීම හා පරිපාලනය.
- පරිවාස හා ලමා රක්ෂක කටයුතු පවත්වා ගෙන යාම.
- අමාත්‍යාංශයේ කාර්යයන්ට අදාළ වූ කටයුතු පිළිබඳව වෙනත් ආයතන සමග සම්බන්ධීකරණය පවත්වා ගෙන යාම.
- සමාජ සුභ සාධන කටයුතු පවත්වා ගෙන යාම හා අධීක්ෂණය.
- දේශීය විකිත්සා ක්‍රමය අනුව සෞඛ්‍ය සංරක්ෂණය කිරීම.

අමාත්‍යාංශයේ වගකීම හා කර්තව්‍යයන් අයවැය කාර්යයන් උදෙසා පහත සඳහන් වැඩසටහන හා ව්‍යාපෘති යටතේ වර්ග කර ඇත.

03 වැනි වැඩසටහන - පළාත් සභා පරිපාලනය.

- 1 වැනි ව්‍යාපෘතිය - සාමාන්‍ය පරිපාලනය හා ආයතනික සේවා - අමාත්‍යවරයාගේ කාර්යාලය.
- 2 වැනි ව්‍යාපෘතිය - සාමාන්‍ය පරිපාලනය හා ආයතනික සේවා - අමාත්‍යාංශ කාර්යාලය

ශීර්ෂය 307 සෞඛ්‍ය, දේශීය වෛද්‍ය, සමාර සුභ සාධන, පරිවාහන හා ළමා රක්ෂක සහ කම්කරු අමාත්‍යවරයා

වැඩ සටහන් සහ ව්‍යාපෘති අනුව ඊයදම් සාරාංශය

වැඩ සටහන් අංකය	වැඩ සටහන්/ ව්‍යාපෘති නාමය	2007	2008	2009	2010	2011
		සත්‍ය වියදම් (රුපියල්)	ඇස්තමේන්තුව (රුපියල්)	ඇස්තමේන්තුව (රුපියල්)	පුරෝකථන (රුපියල්)	පුරෝකථන (රුපියල්)
	පුනරාවර්තන වියදම්	27,792,595	34,296,000	37,289,000	41,017,900	45,119,690
03	පළාත් සභා පරිපාලනය	27,792,595	34,296,000	37,289,000	41,017,900	45,119,690
1	සාමාන්‍ය පරිපාලනය හා ආයතනික සේවා - අමාත්‍යතුමාගේ කාර්යාලය	7,698,348	8,839,000	9,351,000	10,286,100	11,314,710
2	සාමාන්‍ය පරිපාලනය හා ආයතනික සේවා - අමාත්‍යාංශ කාර්යාලය	20,094,247	25,457,000	27,938,000	30,731,800	33,804,980
	මූල්‍යමය වියදම්	91,736,477	281,800,000	313,600,000	-	-
03	පළාත් සභා පරිපාලනය	91,736,477	281,800,000	313,600,000		
1	සාමාන්‍ය පරිපාලනය හා ආයතනික සේවා - අමාත්‍යතුමාගේ කාර්යාලය	131,250	500,000	500,000		
2	සාමාන්‍ය පරිපාලනය හා ආයතනික සේවා - අමාත්‍යාංශ කාර්යාලය	91,605,227	281,300,000	313,100,000		
	මුළු වියදම් එකතුව	119,529,072	316,096,000	350,889,000	41,017,900	45,119,690

කාණ්ඩය අනුව ඊයදම් සාරාංශය

කාණ්ඩ අංකය	කාණ්ඩය	2007	2008	2009	2010	2011
		සත්‍ය වියදම් (රුපියල්)	ඇස්තමේන්තුව (රුපියල්)	ඇස්තමේන්තුව (රුපියල්)	පුරෝකථන (රුපියල්)	පුරෝකථන (රුපියල්)
	පුනරාවර්තන වියදම්	27,792,595	34,296,000	37,289,000	41,017,900	45,119,690
10	පුද්ගලික පවිනවී	16,627,521	17,751,000	18,804,000	20,684,400	22,752,840
11	නම්ස් වියදම්	1,239,412	1,600,000	1,650,000	1,815,000	1,996,500
12	සැපයීම්	3,140,752	3,473,000	4,406,000	4,846,600	5,331,260
13	නඩත්තු වියදම්	3,354,414	5,150,000	5,454,000	5,999,400	6,599,340
14	ශිවසුම්පත සේවා	1,662,170	3,700,000	4,035,000	4,438,500	4,882,350
15	මාරු කිරීම්	-	500,000	500,000	550,000	605,000
19	වේනස් පුනරාවර්තන වියදම්	1,768,326	2,122,000	2,440,000	2,684,000	2,952,400
	ප්‍රාග්ධන වියදම්	91,736,477	281,800,000	313,600,000		
20	පුනරුත්භාවනය හා වැඩි දී.සී.	90,866,503	28,700,000	13,500,000		
21	ස්ථාවර වත්කම් අත්පත් කර ගැනීම	869,974	200,000	100,000		
25	වේනස් ප්‍රාග්ධන වියදම්	-	252,900,000	300,000,000		
	ව්‍යාපෘතියේ මුළු එකතුව	119,529,072	316,096,000	350,889,000	41,017,900	45,119,690

	2007	2008	2009
	සත්‍ය වියදම් (රුපියල්)	ඇස්තමේන්තුව (රුපියල්)	ඇස්තමේන්තුව (රුපියල්)
විකර්මක පනත			
11 දේශීය අරමුදල්	119,529,072	210,310,000	218,103,000
ලෝක බැංකු		105,000,000	132,000,000
විකේෂ නීති සේවා			
21 දේශීය අරමුදල්		786,000	786,000
මුළු මූල්‍ය කරණය	119,529,072	316,096,000	350,889,000

307 ශීර්ෂ සේවා නියුක්ති විස්තරය

පනත	2007 පනා වියදම් (රුපියල්)	2008 ඇස්තමේන්තුව (රුපියල්)	2009 ඇස්තමේන්තුව (රුපියල්)
වෛයඪ මට්ටම	9	7	9
තෘතීය මට්ටම	4	4	4
ද්විතීය මට්ටම	37	34	35
ප්‍රාථමික මට්ටම	14	16	17
මුළු සේවක සංඛ්‍යාව	64	61	65

307-03-1 ව්‍යාපෘති සේවා නියුක්ති විස්තරය

පනත	2007 වියදම්	2008 පනා ඇස්තමේන්තුව (රුපියල්)	2009 ඇස්තමේන්තුව (රුපියල්)
වෛයඪ මට්ටම	1	1	1
තෘතීය මට්ටම	3	3	3
ද්විතීය මට්ටම	3	3	3
ප්‍රාථමික මට්ටම	5	5	5
මුළු සේවක සංඛ්‍යාව	12	12	12

307-03-2 ව්‍යාපෘති සේවා නියුක්ති විස්තරය

පනත	2007 පනා වියදම් (රුපියල්)	2008 ඇස්තමේන්තුව (රුපියල්)	2009 ඇස්තමේන්තුව (රුපියල්)
වෛයඪ මට්ටම	8	6	8
තෘතීය මට්ටම	1	1	1
ද්විතීය මට්ටම	34	31	32
ප්‍රාථමික මට්ටම	9	11	12
මුළු සේවක සංඛ්‍යාව	52	49	53



**ශීර්ෂක 307 සෞඛ්‍ය, දේශීය වෛද්‍ය, සමාජ සුභ සාධන, පරිවාහ හා ළමා රක්ෂක සහ කම්කරු අමාත්‍යවරයා**  
**වැඩ සටහන - 03 පළාත් සභා පරිපාලනය**  
**ව්‍යාපෘතිය - 1 සාමාන්‍ය පරිපාලනය හා ආයතනික සේවා - අමාත්‍යතුමාගේ කාර්යාලය**

වැඩසටහන	ව්‍යාපෘතිය	උප ව්‍යාපෘතිය	වැය වර්ගය	අරමුදල	කාණ්ඩය/ වැය වර්ගය/ විස්තරය	2007	2008	2009	2010	2011
						පහසු වියදම් (රුපියල්)	ඇස්තමේන්තු (රුපියල්)	ඇස්තමේන්තු (රුපියල්)	ප්‍රචෝකරණ (රුපියල්)	ප්‍රචෝකරණ (රුපියල්)
3	1	0			<b>පුනරාවර්තන වියදම්</b>	7,698,348	8,839,000	9,351,000	10,109,350	10,966,047
					පෞද්ගලික පවි නඩි	3,617,193	3,534,000	3,713,000	3,959,750	4,254,727
			1001		වැටුප් හා වේතන	2,996,249	2,734,000	2,735,000	2,817,050	2,901,562
			1002		අතිකාල හා නිවාඩු දින වැටුප්	291,444	450,000	450,000	463,500	477,405
			1003		වෙනත් දීමනා	329,500				
				1	ජවන වියදම් දීමනා			504,000	655,200	851,760
				2	වෙනත් දීමනා		350,000	24,000	24,000	24,000
					කමිස් වියදම්	389,737	600,000	650,000	663,000	676,260
			1101		දේශීය	389,737	600,000	650,000	663,000	676,260
					සැපයීම්	1,237,019	1,555,000	1,626,000	1,788,600	1,967,460
			1201		මිලිදාය හා කාර්යාලීය අවශ්‍යතා	238,366	250,000	260,000	286,000	314,600
			1202		ඉන්ධන හා මිනිස් ශ්‍රමය	993,453	1,250,000	1,300,000	1,430,000	1,573,000
			1203		නිල ඇඳුම්	4,750	5,000	6,000	6,600	7,260
			1206		යාන්ත්‍රික හා විදුලි උපකරණ	450	50,000	60,000	66,000	72,600
					සවිස්තූර සේවා	1,735,278	2,100,000	2,202,000	2,422,000	2,664,000
			1301		වාහන	1,712,456	1,800,000	2,000,000	2,200,000	2,420,000
			1302		යන්ත්‍ර හා යන්ත්‍රෝපකරණ	13,000	200,000	200,000	220,000	242,000
			1303		නොධනැයිම්	5,000	50,000	1,000	1,000	1,000
			1304		වෙනත්	4,822	50,000	1,000	1,000	1,000
					නිවිසුම්ගත සේවා	540,380	750,000	810,000	891,000	980,100
			1402		විදුලි පාදක සේවා	450,544	550,000	600,000	660,000	726,000
			1403		පැවැත් කාන්ත	50,000	50,000	60,000	66,000	72,600
			1407		වෙනත්	39,836	150,000	150,000	165,000	181,500
					වෙනත් පුනරාවර්තන වියදම්	178,741	300,000	350,000	385,000	423,500
			1905		වෙනත්	178,741	300,000	350,000	385,000	423,500
					මුලධන වියදම්	131,250	500,000	500,000	-	-
					මුලධන වත්කම් පුනරුත්ථාපනය හා වැ.දි.කිරීම්	131,250	500,000	500,000	-	-
			2003		වාහන	131,250	500,000	500,000	-	-
					ව්‍යාපෘතියේ මුළු වියදම් එකතුව	7,829,598	9,339,000	9,851,000	10,109,350	10,966,047
					මුළු ගෙවීම් -					
					11 දේශීය අරමුදල්	7,829,598	9,339,000	9,851,000	10,109,350	10,966,047

ශීර්ෂය 307 සෞඛ්‍ය, දේශීය වෛද්‍ය, සමාජ සුභ සාධන, පරිවහන හා ළමා රක්ෂක සහ කම්කරු අමාත්‍යවරයා  
වැඩ සටහන - 03 පළාත් සභා පරිපාලනය  
ව්‍යාපෘතිය - 2 සාමාන්‍ය පරිපාලනය හා ආයතනික සේවා - අමාත්‍යාංශ කාර්යාලය

වැඩසටහන	ව්‍යාපෘතිය	උප ව්‍යාපෘතිය	වැය විෂය	අවිෂය	2007 යහය වියදම් (රුපියල්)	2008 ඇස්තමේන්තුව (රුපියල්)	2009 ඇස්තමේන්තුව (රුපියල්)	2010 ප්‍රචාරණ (රුපියල්)	2011 ප්‍රචාරණ (රුපියල්)
3	2	0							
				පුනරාවර්තන වියදම්	20,094,247	25,457,000	27,938,000	30,194,750	32,782,224
				පොද්ගලික පඩි කඩී	13,010,328	14,217,000	15,091,000	16,143,250	17,407,374
		1001		වැටුප් හා වේතන	10,498,798	11,419,000	11,915,000	12,272,450	12,640,624
		1002		අතිකාල හා නිවාඩු දින වැටුප්	899,715	800,000	900,000	927,000	954,810
		1003		වෙනත් දීමනා	1,611,815				
			1	ඒවන වියදම් දීමනා		1,250,000	2,226,000	2,893,800	3,761,940
			2	වෙනත් දීමනා		50,000	50,000	50,000	50,000
			3	ඉතිරි කළ නිවාඩු සඳහා දීමනා		698,000			
				හමන් වියදම්	849,675	1,000,000	1,000,000	1,020,000	1,040,400
		1101		දේශීය	849,675	1,000,000	1,000,000	1,020,000	1,040,400
				සැපයීම්	1,903,733	1,918,000	2,780,000	3,058,000	3,363,800
		1201		මිලිද්‍රව්‍ය හා කාර්යාලීය අවශ්‍යතා	570,909	500,000	600,000	660,000	726,000
		1202		ඉන්ධන හා මිනිස් ශක්ති	1,198,035	1,250,000	2,000,000	2,200,000	2,420,000
		1203		හිඳ ඇදුම්	14,550	18,000	20,000	22,000	24,200
		1206		යාන්ත්‍රික හා විදුලි උපකරණ	49,548	100,000	85,000	93,500	102,850
		1207		වෙනත්	70,691	50,000	75,000	82,500	90,750
				කඩත්තු සේවා	1,619,136	3,050,000	3,252,000	3,577,000	3,934,500
		1301		වාහන	1,571,099	2,500,000	3,000,000	3,300,000	3,630,000
		1302		යන්ත්‍ර හා යන්ත්‍රෝපකරණ	47,537	250,000	250,000	275,000	302,500
		1303		තොඩ්කැණි	500	250,000	1,000	1,000	1,000
		1304		වෙනත්		50,000	1,000	1,000	1,000
				භිවිසුම්කරණ සේවා	1,121,790	2,950,000	3,225,000	3,547,500	3,902,250
		1402		විදුලි සංදේශ සේවා	493,789	850,000	950,000	1,045,000	1,149,500
		1403		තැපැල් ගාස්තු	51,070	500,000	500,000	550,000	605,000
		1404		විදුලික හා ජලය	106,409	550,000	750,000	825,000	907,500
		1405		බදු හා කුලී ගාස්තු	18,320	50,000	25,000	27,500	30,250
		1407		වෙනත්	452,202	1,000,000	1,000,000	1,100,000	1,210,000
				මාරු කිරීම්		500,000	500,000	550,000	605,000
		1503		වාර්ෂික ආයතන වෙත මාරු කිරීම්		500,000	500,000	550,000	605,000
				වෙනත් පුනරාවර්තන වියදම්	1,589,585	1,822,000	2,090,000	2,299,000	2,528,900
		1902		තැනුම් හා සහාය ගැරීම්		2,000			
		1903		නිවාඩු දුම්රිය බලපත්‍ර	23,389	60,000	40,000	44,000	48,400
		1904		රා.හා.ප. මුදාහරින කිරීම්	1,000	60,000	50,000	55,000	60,500
		1905		වෙනත්	1,185,785	1,200,000	1,500,000	1,650,000	1,815,000
		1907		පුනුණු කිරීම් දේශීය	379,411	500,000	500,000	550,000	605,000
				මුද්‍රණ වියදම්	91,605,227	281,300,000	313,100,000	110,000	121,000
				මුද්‍රණ වස්තූන් පුනරුත්ථාපනය හා වැ.දි.කිරීම්	90,735,253	28,200,000	13,000,000		
		2002		යන්ත්‍රයුග හා උපකරණ		200,000			
		2003		වාහන	7,900	1,000,000	1,000,000		
		2004		වෙනත් ප්‍රාග්ධන වස්තූන්	90,727,353				
				1. සංදේශ සේවා					
				2. ආයුර්වේද සංවර්ධන කටයුතු		5,000,000	4,000,000		
				3. මුද්‍රණ උපකරණ		2,000,000			
				4. පරිවහන හා ළමා රක්ෂක සේවා					
				5. සමාජ සේවා					
				6. සෞඛ්‍ය සංවර්ධන කටයුතු		20,000,000	8,000,000		


ශීර්ෂය 307 සෞඛ්‍ය, දේශීය වෛද්‍ය, සමාජ සුභ සාධන, පරිවහන හා ළමා රක්ෂක සහ කම්කරු අමාත්‍යවරයා  
වැඩි කටයුතු - 03 පළාත් සභා පරිපාලනය

ව්‍යාපෘතිය - 2 සාමාන්‍ය පරිපාලනය හා ආයතනික සේවා - අමාත්‍යාංශ සාර්ථකාලය

වැඩිකරගත ව්‍යාපෘතිය	ව්‍යාපෘතිය උප ව්‍යාපෘතිය	වැඩ වර්ෂය	ආදායම	නාභ්‍යධන/ වැය වර්ෂය/ විස්තරය	2007 සහය වියදම් (රුපියල්)	2008 ඇස්තමේන්තු (රුපියල්)	2009 ඇස්තමේන්තු (රුපියල්)	2010 ප්‍රචාරක (රුපියල්)	2011 ප්‍රචාරක (රුපියල්)
				මුලදින විත්තම් අත්පත් කර ගැනීම	869,974	200,000	100,000		
	2102			ගෘහ නාභ්‍යධන හා කාර්යාල උපකරණ	869,974				
	2103			සන්නිවේදන		200,000	100,000		
				වෙනත් මුලදින වියදම්		252,900,000	300,000,000		
				සෞඛ්‍ය සංවර්ධන කටයුතු					
	2501			WB(HSDP)		105,000,000	132,000,000		
	2502			වෙනත් ආයෝජන (PSDG)					
				1 ආයුර්වේද සංවර්ධන කටයුතු		26,800,000	15,000,000		
				2 I සෞඛ්‍ය සංවර්ධන කටයුතු (SHDP)		60,000,000			
				II සෞඛ්‍ය සංවර්ධන කටයුතු (CF)		130,300,000	133,000,000		
				3 පරිවහන හා ළමා රක්ෂක සේවා		17,900,000	8,000,000		
				4 සමාජ සේවා		17,900,000	12,000,000		
				ව්‍යාපෘතියේ මුළු වියදම් එකතුව	111,699,474	306,757,000	341,038,000	30,194,750	32,782,224

මුළු සෙදවීම -

11 දේශීය අරමුදල්	111,699,474	306,757,000	341,038,000	30,194,750	32,782,224
------------------	-------------	-------------	-------------	------------	------------



## සමාජසේවා දෙපාර්තමේන්තුව

### මෙහෙවර ප්‍රකාශය:

දකුණු පළාතේ ජීවත්වන වැඩිහිටි , ආබාධ සහිත , අසරණ ප්‍රජාව වෙනුවෙන් සුභ සාධන සේවා සැපයීමෙන් හා පුනරුත්ථාපනය කිරීමෙන් ඔවුන්ගේ ජන ජීවිතය නගා සිටුවීමත් , එකී සමාජ සේවා සපයන සංවිධාන ශක්තිමත් කරමින් සම්බන්ධීකරණය කිරීමත් , හදිසි ව්‍යසන සහ ස්වාභාවික විපත් හේතුවෙන් අසරණ භාවයට පත්වන හා අවතැන් වන ජනතාව වෙනුවෙන් සහන සැලසීමත් තුළින් දකුණු පළාතේ සමාජයේ හඳුනාගත ආර්ථික වර්ධනයට දායක වීම.

### කාර්යයන්.

- දකුණු පළාතේ අඩු ආදායම් ලාභීන්ගේ ජීවන මට්ටම නංවාලීම සඳහා ආධාර සැපයීම, ඔවුන්ගේ විවිධ රෝගාබාධ සඳහා ආධාර සැපයීම හා ආබාධිත පුද්ගලයින්ට අවශ්‍ය උපකරණ හා සේවා පහසුකම් සැපයීම සහ ස්වයං-රැකියාධාර ලබාදීම.
- පිළිසරණක් නොමැති ජීවිතයක් රැක බලාගනිමින් ඔවුන්ට අවශ්‍ය මානසික සුවය ලබාදෙනු ලබන ස්වේච්ඡා සංවිධාන වෙත ආධාර සැපයීම.
- ආබාධ සහිත වූ දරුවන්ට අධ්‍යාපනය ලබා දෙමින් පුනරුත්ථාපනය කරමින් රැක බලාගන්නා ස්වේච්ඡා සංවිධාන වෙත ආධාර සැපයීම.
- අපවාරයට ලක්වූ, සමාජ අසාධාරණයට ලක්වූ, නොමග ගිය පිරිස් සඳහා සහන සැලසීම, පුනරුත්ථාපනය කිරීම හා නිවාරණමය වැඩ සටහන් පැවැත්වීම.

දෙපාර්තමේන්තුවේ වගකීම හා කර්තව්‍යයන් අයවැය කාර්යයන් උදෙසා පහත සඳහන් වැඩ සටහන හා ව්‍යාපෘති සටහන් වර්ග කර ඇත.

95 වැනි වැඩ සටහන - සමාජ ආරක්‍ෂණය

- 1 වැනි ව්‍යාපෘතිය - සාමාන්‍ය පරිපාලනය හා ආයතනික සේවා
- 2 වැනි ව්‍යාපෘතිය - ප්‍රජා මූලික පුනරුත්ථාපනය
- 3 වැනි ව්‍යාපෘතිය - රිදියගම නිවර්තන නිවාසය

**ශීර්ෂක 308 සමාර සේවා**  
**වැඩි සටහන් සහ ව්‍යාපෘති අනුව විඳුම් සාරාංශය**

වැඩි සටහන් අංකය	වැඩි සටහන්/ ව්‍යාපෘති නාමය	2007 සහ වැය (රුපියල්)	2008 ඇස්තමේන්තුව (රුපියල්)	2009 ඇස්තමේන්තුව (රුපියල්)	2010 පුරෝකථන (රුපියල්)	2011 පුරෝකථන (රුපියල්)
	<b>පුනරාවර්තන විඳුම්</b>	<b>162,218,407</b>	<b>199,815,000</b>	<b>374,155,000</b>	<b>411,570,500</b>	<b>452,727,550</b>
95	සමාර ආරක්ෂණය හා පුනරාවර්තන	162,218,407	199,815,000	374,155,000	411,570,500	452,727,550
1	සාමාන්‍ය පරිපාලන හා ආයතනික සේවා	5,106,361	5,489,000	6,739,000	7,412,900	8,154,190
2	ප්‍රජා මූලික පුනරුත්ථාපනය	131,944,749	155,306,000	332,661,000	365,927,100	402,519,810
3	රදිගනම් නිර්වර්තන නිවාසය	25,167,297	29,020,000	34,755,000	38,230,500	42,053,550
	<b>මුළු වැය</b>	<b>168,820,292</b>	<b>199,815,000</b>	<b>374,155,000</b>	<b>411,570,500</b>	<b>452,727,550</b>

**කාණ්ඩය අනුව විඳුම් සාරාංශය**

කාණ්ඩ අංකය	කාණ්ඩය	2007 සහ වැය (රුපියල්)	2008 ඇස්තමේන්තුව (රුපියල්)	2009 ඇස්තමේන්තුව (රුපියල්)	2010 පුරෝකථන (රුපියල්)	2011 පුරෝකථන (රුපියල්)
	<b>පුනරාවර්තන විඳුම්</b>	<b>162,218,407</b>	<b>199,815,000</b>	<b>374,155,000</b>	<b>411,570,500</b>	<b>452,727,550</b>
10	පුනරාගමන පවිත්‍ර	29,542,597	33,965,000	35,974,000	39,571,400	43,528,540
11	ගමන් විඳුම්	1,211,485	1,550,000	1,550,000	1,705,000	1,875,500
12	සැපයීම	9,750,359	10,410,000	14,240,000	15,664,000	17,230,400
13	සවිස්තර විඳුම්	682,573	1,426,000	1,601,000	1,761,100	1,937,210
14	සිවිල්සේවක සේවා	2,164,891	2,621,000	2,947,000	3,241,700	3,565,870
16	ප්‍රජාතන්ත්‍ර	118,354,057	148,900,000	317,000,000	348,700,000	383,570,000
19	වෙනත් පුනරාවර්තන විඳුම්	512,445	943,000	843,000	927,300	1,020,030
	<b>ලාභ්‍ය විඳුම්</b>	<b>6,601,885</b>	<b>-</b>	<b>-</b>	<b>-</b>	<b>-</b>
20	පුනරුත්ථාපනය හා වැඩි දී.සී.	6,601,885	-	-	-	-
	<b>ව්‍යාපෘතියේ මුළු වැය</b>	<b>168,820,292</b>	<b>199,815,000</b>	<b>374,155,000</b>	<b>411,570,500</b>	<b>452,727,550</b>

මූල්‍ය කාරණය	2007 සහ වැය (රුපියල්)	2008 ඇස්තමේන්තුව (රුපියල්)	2009 ඇස්තමේන්තුව (රුපියල්)
<b>විකර්ෂක පනත</b>			
11 දේශීය අරමුදල්	168,820,292	199,815,000	374,155,000
<b>විශේෂ නීති සේවා</b>			
21 දේශීය අරමුදල්	0	0	0
<b>මුළු මූල්‍ය කාරණය</b>	<b>168,820,292</b>	<b>199,815,000</b>	<b>374,155,000</b>

308 ශීර්ෂ සේවා නියුක්ති විස්තරය

තනතුර	2007 සත්‍ය සේවක සංඛ්‍යාව	2008 ඇස්තමේන්තුව	2009 ඇස්තමේන්තුව
භෞෂධ මට්ටම	2	3	3
තානික මට්ටම	48	51	51
ද්විතීයික මට්ටම	14	21	21
ප්‍රාරම්භික මට්ටම	52	58	59
මුළු සේවක සංඛ්‍යාව	116	133	134

308-95-1 ව්‍යාපෘති සේවා නියුක්ති විස්තරය

තනතුර	2007 සත්‍ය සේවක සංඛ්‍යාව	2008 ඇස්තමේන්තුව	2009 ඇස්තමේන්තුව
භෞෂධ මට්ටම	1	1	1
තානික මට්ටම	2	2	2
ද්විතීයික මට්ටම	10	13	13
ප්‍රාරම්භික මට්ටම	1	2	2
මුළු සේවක සංඛ්‍යාව	14	18	18

308-95-2 ව්‍යාපෘති සේවා නියුක්ති විස්තරය

තනතුර	2007 සත්‍ය සේවක සංඛ්‍යාව	2008 ඇස්තමේන්තුව	2009 ඇස්තමේන්තුව
භෞෂධ මට්ටම	0	0	0
තානික මට්ටම	44	47	47
ද්විතීයික මට්ටම	0	0	0
ප්‍රාරම්භික මට්ටම	0	0	0
මුළු සේවක සංඛ්‍යාව	44	47	47

308-95-3 ව්‍යාපෘති සේවා නියුක්ති විස්තරය

තනතුර	2007 සත්‍ය සේවක සංඛ්‍යාව	2008 ඇස්තමේන්තුව	2009 ඇස්තමේන්තුව
භෞෂධ මට්ටම	1	2	2
තානික මට්ටම	2	2	2
ද්විතීයික මට්ටම	4	8	8
ප්‍රාරම්භික මට්ටම	51	56	57
මුළු සේවක සංඛ්‍යාව	58	68	69

ශීර්ෂය 308 සමාජ සේවා  
වැඩ සටහන - 95 සමාජ ආරක්ෂණය හා සුන සාධනය  
ව්‍යාපෘතිය - 1 සාමාන්‍ය පරිපාලනය හා ආයතනික සේවා

වැඩසටහන	ව්‍යාපෘතිය	උප ව්‍යාපෘතිය	වැය විෂය	අයිතමය	2007 සහ වැය (රුපියල්)	2008 ඇස්තමේන්තුව (රුපියල්)	2009 ඇස්තමේන්තුව (රුපියල්)	2010 ප්‍රචාරක (රුපියල්)	2011 ප්‍රචාරක (රුපියල්)
95	1	0		සුනරාවර්තන වියදම්	5,106,361	5,489,000	6,739,000	7,246,580	7,841,150
				පෞද්ගලික පවි හඩ	3,875,919	4,079,000	4,978,000	5,329,480	5,752,740
			1001	වැටුප් හා වේතන	3,014,450	3,178,000	3,756,000	3,868,680	3,984,740
			1002	අතිසාල හා නිවාඩු දින වැටුප්	354,357	350,000	400,000	412,000	424,360
			1003	වෙනත් දීමනා	507,112				
				1 ජවන වියදම් දීමනා		357,000	756,000	982,800	1,277,640
				2 වෙනත් දීමනා			66,000	66,000	66,000
				3 ඉතිරි නිවාඩු සඳහා දීමනා		194,000			
				හමස් වියදම්	199,374	250,000	250,000	255,000	260,100
			1101	දේශීය	199,374	250,000	250,000	255,000	260,100
				පැවැත්වීම	408,689	434,000	534,000	587,400	646,140
			1201	ලිපිදැව හා කාර්යාලීය අවශ්‍යතා	192,100	150,000	150,000	165,000	181,500
			1202	ඉන්ධන හා ලිපිපිටි පෙළ	199,385	250,000	350,000	385,000	423,500
			1203	නිල ඇඳුම්	2,440	4,000	4,000	4,400	4,840
			1207	වෙනත්	14,764	30,000	30,000	33,000	36,300
				නඩත්තු සේවා	253,443	300,000	475,000	522,500	574,750
			1301	වාහන	218,635	250,000	400,000	440,000	484,000
			1302	සන්නිවේදන හා සන්නිවේදන සහකාර	34,808	50,000	75,000	82,500	90,750
				ගිවිසුම්කරණ සේවා	230,118	250,000	326,000	358,600	394,460
			1402	විදුලි සංදේශ සේවා	145,503	150,000	225,000	247,500	272,250
			1403	තැපැල් ගාස්තු	15,475	30,000	30,000	33,000	36,300
			1404	විදුලික හා පලය	20,592	35,000	50,000	55,000	60,500
			1405	බදු හා සුදුසු ගාස්තු	-	15,000	1,000	1,100	1,210
			1407	වෙනත්	48,548	20,000	20,000	22,000	24,200
				වෙනත් සුනරාවර්තන වියදම්	138,818	176,000	176,000	193,600	212,960
			1902	පාඩු හා කපා හැරීම්	-	1,000	1,000	1,100	1,210
			1903	නිවාඩු දුම්පට බලපත්‍ර	29,024	50,000	50,000	55,000	60,500
			1905	වෙනත්	32,900	50,000	50,000	55,000	60,500
			1907	සුනුකුණු සේවක දේශීය	76,894	75,000	75,000	82,500	90,750
				ව්‍යාපෘතියේ මුළු වියදම් වැය	5,106,361	5,489,000	6,739,000	7,246,580	7,841,150

මුදල් දෙපාර්තමේන්තුව -

11 දේශීය අංශු	5,106,361	5,489,000	6,739,000	7,246,580	7,841,150
---------------	-----------	-----------	-----------	-----------	-----------

ශීර්ෂය 308 සමාජ සේවා  
වැඩ සටහන -95 සමාජ ආරක්ෂණය හා සුන සාධනය  
ව්‍යාපෘතිය - 2 ප්‍රජා මූලික පුනරුත්ථාපනය

වැඩසටහන	ව්‍යාපෘතිය	උප ව්‍යාපෘතිය	වැඩ විෂය	ආරම්භය	කාණ්ඩය/ වැය විෂයය/ විස්තරය	2007 සත්‍ය වියදම් (රුපියල්)	2008 ඇස්තමේන්තුව (රුපියල්)	2009 ඇස්තමේන්තුව (රුපියල්)	2010 ප්‍රචෝකිත (රුපියල්)	2011 ප්‍රචෝකිත (රුපියල්)
95	2	0			පුනරාවර්තන වියදම්	131,944,749	165,306,000	332,661,000	365,460,190	401,644,136
					පොදුගලික සවි කඩ	12,243,820	14,554,000	13,959,000	14,967,990	16,184,316
			1001		වැටුප් හා වේතන	10,676,048	12,285,000	11,673,000	12,023,190	12,383,886
			1002		අභිකාල හා නිවාඩු දීම වැටුප්	147,625	300,000	100,000	103,000	106,090
			1003		වෙනත් දීමනා	1,420,147				
				1	ජවන වියදම් දීමනා		1,301,000	2,186,000	2,841,800	3,694,340
				2	වෙනත් දීමනා					
				3	ඉතිරි නිවාඩු සඳහා දීමනා		668,000			
					ගමන් වියදම්	733,507	1,000,000	1,000,000	1,020,000	1,040,400
			1101		දේශීය	733,507	1,000,000	1,000,000	1,020,000	1,040,400
					සැපයීම්	230,354	101,000	51,000	56,100	61,710
			1201		ලිපිදැව් හා කාර්යාලීය අවශ්‍යතා	153,854	100,000	50,000	55,000	60,500
			1207		වෙනත් සැපයීම්	76,500	1,000	1,000	1,100	1,210
					නඩත්තු සේවා					
			1301		වාහන					
					නිවසුම්ගත සේවා	79,969	100,000	100,000	110,000	121,000
			1407		වෙනත්	79,969	100,000	100,000	110,000	121,000
					ප්‍රදාන	118,354,057	148,900,000	317,000,000	348,700,000	383,570,000
			1603		රාජ්‍ය නොවන ආයතන හා පුද්ගලයින් වෙත නෛරෙත ප්‍රදාන	118,354,057				
					1. පුද්ගල ප්‍රදාන		132,900,000	300,000,000	330,000,000	363,000,000
					2. රාජ්‍ය නොවන ආයතන සඳහා ප්‍රදාන		16,000,000	16,000,000	17,600,000	19,360,000
					3. හදිසි ආදා			1,000,000	1,100,000	1,210,000
					වෙනත් පුනරාවර්තන වියදම්	303,042	651,000	551,000	606,100	666,710
			1903		නිවාඩු දුම්බර බලපත්‍ර	4,758	1,000	1,000	1,100	1,210
			1905		වෙනත්	298,284	550,000	450,000	495,000	544,500
			1907		පුනුණු කිරීම් දේශීය		100,000	100,000	110,000	121,000
					මුද්‍රධාන වියදම්	6,601,885				
					මුද්‍රධාන වත්කම් පුනරුත්ථාපනය හා වැ.දි.කිරීම්	6,601,885				
			2004		වෙනත් ප්‍රාග්ධන වත්කම්	6,601,885				
					ව්‍යාපෘතියේ මුළු වියදම් වකඳුව	138,546,634	165,306,000	332,661,000	365,460,190	401,644,136
					මුදල් යෙදවීම -					
				11	දේශීය අරමුදල්	138,546,634	165,306,000	332,661,000	365,460,190	401,644,136




ශීර්ෂය 308 සමාජ සේවා  
වැඩ සටහන -95 සමාජ ආරක්ෂණය හා සුභ සාධනය  
ව්‍යාපෘතිය - 3 රදිසනම් නිවර්තන නිවාසය

වැඩසටහන	ව්‍යාපෘතිය	උප ව්‍යාපෘතිය	වැඩ විෂය	අයිතමය	කාණ්ඩය/ වැඩ විෂයය/ විස්තරය	2007 සහය වියදම් (රුපියල්)	2008 ඇස්තමේන්තුව (රුපියල්)	2009 ඇස්තමේන්තුව (රුපියල්)	2010 ප්‍රචාරක (රුපියල්)	2011 ප්‍රචාරක (රුපියල්)
95	3	0			පුනරාවර්තන වියදම්	25,167,297	29,020,000	34,755,000	37,881,690	41,484,381
					පෞද්ගලික රැකියාව	13,422,858	15,332,000	17,037,000	18,415,890	20,096,481
			1001		වැටුප් හා වේතන	10,364,626	11,527,000	12,223,000	12,589,690	12,967,381
			1002		අතිතාල හා නිවාඩු දීම වැටුප්	1,420,471	1,500,000	1,600,000	1,648,000	1,697,440
			1003		වෙනත් දීමනා	1,637,761				
				1	ජවන වියදම් දීමනා		1,658,000	3,214,000	4,178,200	5,431,660
				2	වෙනත් දීමනා					
				3	ඉතිරි නිවාඩු සඳහා දීමනා		647,000			
					කමිස් වියදම්	278,604	300,000	300,000	306,000	312,120
			1101		දේශීය	278,604	300,000	300,000	306,000	312,120
					සැරයීම්	9,111,316	9,875,000	13,655,000	15,020,500	16,522,550
			1201		ලිපිද්‍රව්‍ය හා කාර්යාලීය අවශ්‍යතා	14,143	50,000	30,000	33,000	36,300
			1202		ඉන්ධන හා ලිඛිතය ලෙල්	501,221	450,000	600,000	660,000	726,000
			1203		නිල ඇඳුම්	36,627	50,000	50,000	55,000	60,500
			1204		ආහාර	7,695,492	8,500,000	12,000,000	13,200,000	14,520,000
			1205		වෛද්‍ය සැරයීම්	74,722	75,000	75,000	82,500	90,750
			1206		යාන්ත්‍රික හා විදුලි උපකරණ	139,459	150,000	150,000	165,000	181,500
			1207		වෙනත්	649,652	600,000	750,000	825,000	907,500
					නඩිස්තු සේවා	429,130	1,126,000	1,126,000	1,238,600	1,362,460
			1301		වාහන	250,423	800,000	800,000	880,000	968,000
			1302		සන්නිවේදන හා සන්නිවේදන	49,456	75,000	75,000	82,500	90,750
			1303		ගොඩනැගිලි	119,271	250,000	250,000	275,000	302,500
			1304		වෙනත්	9,980	1,000	1,000	1,100	1,210
					නිවැසිකරණ සේවා	1,854,804	2,271,000	2,521,000	2,773,100	3,050,410
			1401		ප්‍රවාහනය	11,786	20,000	20,000	22,000	24,200
			1402		විදුලි සංදේශ සේවා	65,789	100,000	100,000	110,000	121,000
			1403		තැපැල් ගාස්තු	7,880	1,000	1,000	1,100	1,210
			1404		විදුලි සහ ජලය	1,509,678	1,800,000	2,000,000	2,200,000	2,420,000
			1407		වෙනත්	259,671	350,000	400,000	440,000	484,000
					වෙනත් පුනරාවර්තන වියදම්	70,585	116,000	116,000	127,600	140,360
			1902		නානි හා වාඩු කපා හැරීම්	-	1,000	1,000	1,100	1,210
			1903		නිවාඩු දුම්භ සමුදාය	7,855	15,000	15,000	16,500	18,150
			1905		වෙනත්	62,730	100,000	100,000	110,000	121,000
					ව්‍යාපෘතියේ මුළු වියදම් එකතුව	25,167,297	29,020,000	34,755,000	37,881,690	41,484,381

මුදල් සෙවීම -

11 දේශීය අරමුදල්	25,167,297	29,020,000	34,755,000	37,881,690	41,484,381
------------------	------------	------------	------------	------------	------------



## ආයුර්වේද දෙපාර්තමේන්තුව

### මෙහෙවර ප්‍රකාශය:

දේශීය වෛද්‍ය ක්‍රමය සංවර්ධනය කිරීම තුළින් ප්‍රජාවගේ සෞඛ්‍ය සංරක්ෂණය නගා ලීම තුළින් ශාරීරික හා මානසික සෞඛ්‍යයෙන් හෙබි නිරෝගී ජනතාවක් බිහි කිරීම මෙම දෙපාර්තමේන්තුවේ මෙහෙවර වේ.

### කාර්යයන් :

- ප්‍රජාවගේ සෞඛ්‍ය සංරක්ෂණය හා සංවර්ධනය සඳහා රෝග නිවාරණය හා ප්‍රතිකර්ම සඳහා කටයුතු මෙහෙය වීම හා පරිපාලනය.
- දේශීය විකිත්තා ක්‍රමය අනුව සෞඛ්‍ය සංරක්ෂණය කිරීම.
- ආයුර්වේද රෝහල් පවත්වා ගෙන යාම.
- දේශීය ඖෂධ නිෂ්පාදනය කිරීම.
- ඔහු උයන් සංවර්ධනය

අමාත්‍යාංශයේ වගකීම හා කර්තව්‍යයන් අයවැය කාර්යයන් උදෙසා පහත සඳහන් වැඩ සටහන් හා ව්‍යාපෘති යටතේ වර්ග කර ඇත.

03 වැනි වැඩ සටහන - පළාත් සභා පරිපාලනය

1 වැනි ව්‍යාපෘතිය - සාමාන්‍ය පරිපාලනය හා ආයතනික සේවා.

73 වැනි වැඩ සටහන - දේශීය වෛද්‍ය සේවා

1 වැනි ව්‍යාපෘතිය - වූපසමන සේවා.

**ශීර්ෂය 309 ආයුර්වේද**  
**වැඩ සටහන් සහ ව්‍යාපෘති අනුව වියදම් සාරාංශය**

වැඩ සටහන් අංකය	වැඩ සටහන්/ ව්‍යාපෘති නාමය	2007	2008	2009	2010	2011
		සත්‍ය වියදම් (රුපියල්)	ඇස්තමේන්තුව (රුපියල්)	ඇස්තමේන්තුව (රුපියල්)	ප්‍රචාරකරණ (රුපියල්)	ප්‍රචාරකරණ (රුපියල්)
	<b>පුනරාවර්තන වියදම්</b>	<b>124,476,093</b>	<b>147,729,000</b>	<b>215,890,000</b>	<b>232,710,160</b>	<b>252,506,397</b>
03	පළාත් සභා පරිපාලනය	7,777,337	12,638,000	24,431,000	26,348,110	28,621,205
1	සාමාන්‍ය පරිපාලනය හා ආයතනික සේවා	7,777,337	12,638,000	24,431,000	26,348,110	28,621,205
73	දේශීය වෛද්‍ය සේවා	113,698,756	135,091,000	191,459,000	206,362,050	223,885,192
1	වෛද්‍ය සේවා	113,698,756	135,091,000	191,459,000	206,362,050	223,885,192
	<b>මුද්‍රාණය වියදම්</b>	<b>7,000,000</b>	<b>-</b>	<b>-</b>	<b>-</b>	<b>-</b>
03	පළාත් සභා පරිපාලනය	7,000,000	-	-	-	-
1	සාමාන්‍ය පරිපාලනය හා ආයතනික සේවා	7,000,000	-	-	-	-
	<b>මුළු වියදම් එකතුව</b>	<b>128,476,093</b>	<b>147,729,000</b>	<b>215,890,000</b>	<b>232,710,160</b>	<b>252,506,397</b>

**කාණ්ඩය අනුව වියදම් සාරාංශය**

කාණ්ඩ අංකය	කාණ්ඩය	2007	2008	2009	2010	2011
		සත්‍ය වියදම් (රුපියල්)	ඇස්තමේන්තුව (රුපියල්)	ඇස්තමේන්තුව (රුපියල්)	ප්‍රචාරකරණ (රුපියල්)	ප්‍රචාරකරණ (රුපියල්)
	<b>පුනරාවර්තන වියදම්</b>	<b>124,476,093</b>	<b>147,729,000</b>	<b>215,890,000</b>	<b>232,710,160</b>	<b>252,506,397</b>
10	පුද්ගලික පවිනඩ්	93,507,085	112,885,000	169,072,000	181,318,360	196,085,577
11	තමන් වියදම්	720,249	1,300,000	1,350,000	1,377,000	1,404,540
12	සැපයීම්	20,557,671	23,014,000	31,655,000	34,820,500	38,302,550
13	නඩත්තු වියදම්	1,654,508	2,115,000	2,955,000	3,250,500	3,575,550
14	සිවිල්සේවක සේවා	4,679,027	7,356,000	9,546,000	10,500,600	11,550,660
19	වෙනත් පුනරාවර්තන වියදම්	357,553	1,059,000	1,312,000	1,443,200	1,587,520
	<b>ප්‍රාග්ධන වියදම්</b>	<b>7,000,000</b>	<b>-</b>	<b>-</b>	<b>-</b>	<b>-</b>
20	පුනරුත්ථාපනය හා වැඩි දී.කී.	7,000,000	-	-	-	-
	<b>ව්‍යාපෘතියේ මුළු එකතුව</b>	<b>128,476,093</b>	<b>147,729,000</b>	<b>215,890,000</b>	<b>232,710,160</b>	<b>252,506,397</b>

මූල්‍ය කණ්ඩය	2007	2008	2009
	සත්‍ය වියදම් (රුපියල්)	ඇස්තමේන්තුව (රුපියල්)	ඇස්තමේන්තුව (රුපියල්)
<b>විධාරණ පහත</b>			
11 දේශීය අරමුදල්	128,476,093	147,729,000	215,890,000
<b>විශේෂ නීති සේවා</b>			
21 දේශීය අරමුදල්	0	0	0
<b>මුළු මූල්‍ය කණ්ඩය</b>	<b>128,476,093</b>	<b>147,729,000</b>	<b>215,890,000</b>

309 ශීර්ෂ සේවා නියුක්ති විස්තරය

තනතුර	2007 සත්‍ය සේවක සංඛ්‍යාව	2008 ඇස්තමේන්තු	2009 ඇස්තමේන්තු
ථේයණි මට්ටම	93	93	121
තානික මට්ටම	5	6	10
ද්විතීයික මට්ටම	35	37	131
ප්‍රාථමික මට්ටම	202	271	371
මුළු සේවක සංඛ්‍යාව	335	407	633

309-03-1 ව්‍යාපෘති සේවා නියුක්ති විස්තරය

තනතුර	2007 සත්‍ය සේවක සංඛ්‍යාව	2008 ඇස්තමේන්තු	2009 ඇස්තමේන්තු
ථේයණි මට්ටම	1	1	3
තානික මට්ටම	0	0	1
ද්විතීයික මට්ටම	30	32	72
ප්‍රාථමික මට්ටම	3	3	3
මුළු සේවක සංඛ්‍යාව	34	36	79

309-73-1 ව්‍යාපෘති සේවා නියුක්ති විස්තරය

තනතුර	2007 සත්‍ය සේවක සංඛ්‍යාව	2008 ඇස්තමේන්තු	2009 ඇස්තමේන්තු
ථේයණි මට්ටම	92	92	118
තානික මට්ටම	5	6	9
ද්විතීයික මට්ටම	5	5	59
ප්‍රාථමික මට්ටම	199	268	368
මුළු සේවක සංඛ්‍යාව	301	371	554

ශීර්ෂ 309 ආයුර්වේද  
වැඩ සටහන - 03 ව්‍යාප්ත සහ පරිපාලන  
ව්‍යාපෘතිය - 1 සාමාන්‍ය පරිපාලන හා ආයතනික සේවා


වැඩසටහන	ව්‍යාපෘතිය	උප ව්‍යාපෘතිය	වැඩ සටහන	ආයතනික	කාණ්ඩය/ වැඩ විෂයය/ විස්තරය	2007 සහ වැය (රුපියල්)	2008 ඇස්තමේන්තුව (රුපියල්)	2009 ඇස්තමේන්තුව (රුපියල්)	2010 පුරෝකථන (රුපියල්)	2011 පුරෝකථන (රුපියල්)
3	1	0								
					පුනරාවර්තන වියදම්	7,777,337	12,638,000	24,431,000	26,348,110	28,621,205
					පොද්ගලික රැකියා	4,972,631	8,884,000	19,569,000	21,047,910	22,839,945
			1001		වැටුප් හා වේතන	3,919,500	7,073,000	15,717,000	16,188,510	16,674,165
			1002		අතිතල හා නිවාඩු දීම වැටුප්	324,704	350,000	400,000	412,000	424,360
			1003		වෙනත් දීමනා	728,427				
				1	ජවන වියදම් දීමනා		918,000	3,318,000	4,313,400	5,607,420
				2	වෙනත් දීමනා		131,000	134,000	134,000	134,000
				3	ඉතිරි නිවාඩු සඳහා දීමනා		412,000			
					සමස්ත වියදම්	250,274	600,000	600,000	612,000	624,240
			1101		දේශීය	250,274	600,000	600,000	612,000	624,240
					සැරසීම්	809,422	1,139,000	1,405,000	1,545,500	1,700,050
			1201		ලිපිදාය හා සාර්ථක ලිපි අවශ්‍යතා	116,464	300,000	350,000	385,000	423,500
			1202		ඉන්ධන හා ලිපිපිටි පොල	688,989	800,000	1,000,000	1,100,000	1,210,000
			1203		නියුතු ඇඳුම්	2,383	4,000	5,000	5,500	6,050
			1206		සාමාන්‍ය හා විදුලි උපකරණ	1,586	35,000	50,000	55,000	60,500
					සමස්ත සේවා	1,396,948	1,440,000	2,180,000	2,398,000	2,637,900
			1301		වාතන	1,340,196	1,300,000	2,000,000	2,200,000	2,420,000
			1303		ගොඩනැගිලි	-	20,000	30,000	33,000	36,300
			1304		වෙනත්	56,752	120,000	150,000	165,000	181,500
					නිවසුම් ගත සේවා	244,267	326,000	401,000	441,100	485,210
			1402		විදුලි පාදක සේවා	170,024	200,000	225,000	247,500	272,250
			1404		විදුලි හා ජලය	74,243	100,000	150,000	165,000	181,500
			1405		බදු හා සුලු ගාස්තු	-	1,000	1,000	1,100	1,210
			1406		ව්‍යාපෘති පාලන ආයතන සඳහා බදු හා සුලු ගාස්තු	-	25,000	25,000	27,500	30,250
					වෙනත් පුනරාවර්තන වියදම්	103,795	249,000	276,000	303,600	333,960
			1902		පාඩු හා සහාය හැරීම්	-	1,000	1,000	1,100	1,210
			1903		නිවාඩු දීමේදී බලපත්‍ර	10,782	18,000	25,000	27,500	30,250
			1905		වෙනත්	93,013	80,000	100,000	110,000	121,000
			1907		පුනරුත්ථාපන කිරීම් දේශීය	-	150,000	150,000	165,000	181,500
					මුද්‍රාණ වියදම්	7,000,000	-	-	-	-
					මුද්‍රාණ වත්කම් පුනරුත්ථාපනය හා වැඩිදියුණු කිරීම්	7,000,000	-	-	-	-
			2004		වෙනත් ප්‍රාග්ධන වත්කම්	7,000,000	-	-	-	-
					ව්‍යාපෘතියේ මුළු වියදම් වත්කම්	14,777,337	12,638,000	24,431,000	26,348,110	28,621,205

මුදල් බෙදවීම -

11 දේශීය අරමුදල් 14,777,337 12,638,000 24,431,000 26,348,110 28,621,205

ශීර්ෂය 309 ආයුර්වේද  
 වැඩ සටහන - 73 දේශීය වෛද්‍ය සේවා  
 ව්‍යාපෘතිය - 1 ධුරසමන සේවා

ව්‍යාපෘතිය	ව්‍යාපෘතිය	උප ව්‍යාපෘතිය	වැය විෂය	අයිතමය	2007 සහන වියදම් (රුපියල්)	2008 ඇස්තමේන්තුව (රුපියල්)	2009 ඇස්තමේන්තුව (රුපියල්)	2010 පුරෝකථන (රුපියල්)	2011 පුරෝකථන (රුපියල්)
73	1	0		<b>පුනරාවර්තන වියදම්</b>	113,698,756	135,091,000	191,459,000	206,362,050	223,885,192
				පෞද්ගලික පවි නඩි	88,534,454	104,001,000	149,503,000	160,270,450	173,245,632
			1001	වැටුප් හා චේතන	73,134,895	81,338,000	117,735,000	121,267,050	124,905,062
			1002	අතිකාල හා නිවාඩු දීම වැටුප්	6,602,028	8,400,000	8,500,000	8,755,000	9,017,650
			1003	වෙනත් දීමනා	8,797,531				
				1 ජවන වියදම් දීමනා		9,461,000	23,268,000	30,248,400	39,322,920
				2 වෙනත් දීමනා		446,000			
				3 ඉතිරි නිවාඩු සඳහා දීමනා		4,355,000			
				නමන් වියදම්	469,975	700,000	750,000	765,000	780,300
			1101	දේශීය	469,975	700,000	750,000	765,000	780,300
				ගැටයීම්	19,748,249	21,875,000	30,250,000	33,275,000	36,602,500
			1201	ලිපිද්‍රව්‍ය හා කාර්යාලීය අවශ්‍යතා	134,027	300,000	325,000	357,500	393,250
			1202	ඉන්ධන හා ලිපිස්සි හෙල්	151,379	300,000	375,000	412,500	453,750
			1203	නිල ඇඳුම්	333,001	400,000	450,000	495,000	544,500
			1204	ආහාර	5,891,744	6,000,000	8,000,000	8,800,000	9,680,000
			1205	වෛද්‍ය සැපයීම්	12,880,158	14,000,000	20,000,000	22,000,000	24,200,000
			1206	යාන්ත්‍රික හා විදුලි උපකරණ	1,138	75,000	100,000	110,000	121,000
			1207	වෙනත්	356,802	800,000	1,000,000	1,100,000	1,210,000
				නඩිත්තු සේවා	257,560	675,000	775,000	852,500	937,750
			1301	වාහන	185,266	350,000	400,000	440,000	484,000
			1302	යන්ත්‍ර හා යන්ත්‍රෝපකරණ	26,903	75,000	100,000	110,000	121,000
			1303	ගොඩනැගිලි	7,576	100,000	125,000	137,500	151,250
			1304	වෙනත්	37,815	150,000	150,000	165,000	181,500
				නිවසීය සේවා	4,434,760	7,030,000	9,145,000	10,059,500	11,065,450
			1401	ප්‍රවාහන	99,569	210,000	250,000	275,000	302,500
			1402	විදුලි සංදේශ සේවා	203,488	300,000	375,000	412,500	453,750
			1404	විදුලි හා සලකුණ	1,978,490	2,500,000	3,500,000	3,850,000	4,235,000
			1405	බදු හා කුලී ගාස්තු	-	10,000	10,000	11,000	12,100
			1406	සෞඛ්‍ය සහ ආරක්ෂා වලට හේතු ලබන වර්ජනම් හා බදු	3,579	10,000	10,000	11,000	12,100
			1407	වෙනත්	2,149,634	4,000,000	5,000,000	5,500,000	6,050,000
				වෙනත් පුනරාවර්තන වියදම්	253,758	810,000	1,036,000	1,139,600	1,253,560
			1901	ප්‍රදානකරණ හා හානි රක්ෂණ	-	-	1,000	1,100	1,210
			1903	නිවාඩු දීමේදී බලපත්‍ර	59,614	100,000	125,000	137,500	151,250
			1904	චාලන සාමාන්‍ය ප්‍රතිපත්ති ක්‍රියාත්මක කිරීම	-	10,000	10,000	11,000	12,100
			1905	වෙනත්	194,144	350,000	450,000	495,000	544,500
			1907	පුනුණු සේවා - දේශීය	-	350,000	450,000	495,000	544,500
				ව්‍යාපෘතියේ මුළු වියදම් වශයෙන්	113,698,756	135,091,000	191,459,000	206,362,050	223,885,192
				මුදල් යෙදවීම -					
				11 දේශීය අරමුදල්	113,698,756	135,091,000	191,459,000	206,362,050	223,885,192



# සෞඛ්‍ය සේවා දෙපාර්තමේන්තුව

## මෙහෙවර ප්‍රකාශය:

ලබා දී ඇති සම්පත් ප්‍රශස්ත ලෙස උපයෝගී කර ගනිමින්, ප්‍රජාව පිළිගන්නා වූ, ළඟා කර ගත හැකි ඉහළම සෞඛ්‍ය තත්වයක් සාමාන්‍යමතව ජනතාවට ලබාදීම.

මෙම දෙපාර්තමේන්තුවේ ප්‍රධාන අරමුණු පහත සඳහන් පරිදි වේ.

- සෞඛ්‍ය සේවාවේ සාමාන්‍ය පාලන කටයුතු කිරීම.
- ලෙඩ රෝග වැළැක්වීමට හා ප්‍රතිකාර කිරීමට අවශ්‍ය වන ආයතන හා සේවාවන් සැපයීම.
- ජනතාවගේ සෞඛ්‍ය තත්වය ආරක්ෂා කිරීමට හා වැඩි දියුණු කිරීමට ක්‍රියා කිරීම.
- ලෙඩ රෝග පිළිබඳ පරීක්ෂා කිරීම හා ඊ සම්බන්ධ තොරතුරු ප්‍රචාරය කිරීම.
- රෝග වැළැක්වීමේ ක්‍රියා මාර්ගයන්ට බෙදීම හා එම ක්‍රියා මාර්ග වැඩි දියුණු කිරීමට පියවර ගැනීම.

දෙපාර්තමේන්තුවේ වගකීම හා කර්තව්‍යයන් අයවැය කාර්යයන් උදෙසා පහත සඳහන් වැඩ සටහන් හා ව්‍යාපෘති යටතේ වර්ග කර ඇත.

03 වැනි වැඩ සටහන - පළාත් සභා පරිපාලනය

1 වැනි ව්‍යාපෘතිය - සාමාන්‍ය පරිපාලනය හා ආයතනික සේවා.

71 වැනි වැඩ සටහන - රෝහල් සේවාවන්

1 වැනි ව්‍යාපෘතිය - රෝගීන් රැකබලා ගැනීමේ සේවය.

72 වැනි වැඩ සටහන - මහජන සෞඛ්‍ය සේවාවන්

1 වැනි ව්‍යාපෘතිය - ප්‍රජා සෞඛ්‍ය සේවා

2 වැනි ව්‍යාපෘතිය - තොරතුරු කළමනාකරණය හා සෞඛ්‍ය අධ්‍යාපනය

**ශීර්ෂක 310 සෞඛ්‍ය සේවා**  
**වැඩි සටහන් සහ ව්‍යාපෘති අනුව විදේශීය සාරාංශය**

වැඩි සටහන් අංකය	වැඩි සටහන්/ ව්‍යාපෘති නාමය	2007 පහසු විදේශීය (රුපියල්)	2008 ඇස්තමේන්තුව (රුපියල්)	2009 ඇස්තමේන්තුව (රුපියල්)	2010 පුරෝකථන (රුපියල්)	2011 පුරෝකථන (රුපියල්)
	<b>ප්‍රභවාර්ථන විදේශීය</b>	<b>1,895,961,942</b>	<b>2,082,402,000</b>	<b>2,442,812,000</b>	<b>2,611,363,800</b>	<b>2,810,880,713</b>
03	පළාත් සභා පරිපාලනය	121,971,946	132,599,000	145,029,000	156,733,020	170,560,894
1	සාමාන්‍ය පරිපාලනය හා ආයතනික සේවා	121,971,946	132,599,000	145,029,000	156,733,020	170,560,894
71	රෝහල් සේවාවන්	1,217,859,364	1,377,113,000	1,627,724,000	1,731,977,480	1,854,290,452
1	රෝහල් රැකබලා ගැනීමේ සේවා	1,217,859,364	1,377,113,000	1,627,724,000	1,731,977,480	1,854,290,452
72	මහජන සෞඛ්‍ය සේවා	556,130,632	572,690,000	670,059,000	722,653,300	786,029,367
1	පුරා සෞඛ්‍ය සේවා	547,610,820	561,737,000	657,344,000	708,967,600	771,182,832
2	දොරටුවේ සෞඛ්‍ය සේවාවන් හා සෞඛ්‍ය අධ්‍යයනය	8,519,812	10,953,000	12,715,000	13,685,700	14,846,535
	<b>මුළුමන විදේශීය</b>	<b>120,917,784</b>	<b>103,500,000</b>	<b>6,000,000</b>	<b>-</b>	<b>-</b>
03	පළාත් සභා පරිපාලනය	116,434,289	4,500,000	4,000,000	-	-
1	සාමාන්‍ය පරිපාලනය හා ආයතනික සේවා	116,434,289	4,500,000	4,000,000	-	-
71	රෝහල් සේවාවන්	1,421,022	5,000,000	1,000,000	-	-
1	රෝහල් රැකබලා ගැනීමේ සේවා	1,421,022	5,000,000	1,000,000	-	-
72	මහජන සෞඛ්‍ය සේවා	3,062,473	94,000,000	1,000,000	-	-
1	පුරා සෞඛ්‍ය සේවා	3,062,473	94,000,000	1,000,000	-	-
	<b>මුළු විදේශීය වැය</b>	<b>2,016,879,726</b>	<b>2,185,902,000</b>	<b>2,448,812,000</b>	<b>2,611,363,800</b>	<b>2,810,880,713</b>

**කාර්මික අනුව විදේශීය සාරාංශය**

කාර්මික අංකය	කාර්මික නාමය	2007 පහසු විදේශීය (රුපියල්)	2008 ඇස්තමේන්තුව (රුපියල්)	2009 ඇස්තමේන්තුව (රුපියල්)	2010 පුරෝකථන (රුපියල්)	2011 පුරෝකථන (රුපියල්)
	<b>ප්‍රභවාර්ථන විදේශීය</b>	<b>1,895,961,942</b>	<b>2,082,402,000</b>	<b>2,442,812,000</b>	<b>2,611,363,800</b>	<b>2,810,880,713</b>
10	පුද්ගලික සේවකයින්	1,692,848,999	1,809,769,000	2,173,161,000	2,317,603,800	2,490,657,933
11	තමන් විදේශීය	26,980,170	37,700,000	35,700,000	36,414,000	37,142,280
12	සැපයීම	82,595,308	106,028,000	119,330,000	131,263,000	144,389,300
13	සබන්දු විදේශීය	27,316,172	43,985,000	39,736,000	43,709,500	48,080,350
14	ශීර්ෂික සේවා	61,453,834	72,160,000	69,325,000	76,257,500	83,883,250
19	වෙනත් ප්‍රභවාර්ථන විදේශීය	4,767,459	12,760,000	5,560,000	6,116,000	6,727,600
	<b>ප්‍රාග්ධන විදේශීය</b>	<b>120,917,784</b>	<b>103,500,000</b>	<b>6,000,000</b>	<b>-</b>	<b>-</b>
20	ප්‍රභවාර්ථන සහ වැඩි දි.කි.	118,713,784	12,000,000	5,000,000	-	-
21	ස්ථාවර වත්කම් අත්පත් කර ගැනීම	2,204,000	500,000	1,000,000	-	-
25	වෙනත් ප්‍රාග්ධන විදේශීය	-	91,000,000	-	-	-
	<b>ව්‍යාපෘතියේ මුළු වැය</b>	<b>2,016,879,726</b>	<b>2,185,902,000</b>	<b>2,448,812,000</b>	<b>2,611,363,800</b>	<b>2,810,880,713</b>

මූල්‍ය සංරචක	2007 පහසු විදේශීය (රුපියල්)	2008 ඇස්තමේන්තුව (රුපියල්)	2009 ඇස්තමේන්තුව (රුපියල්)
<b>විධාරණ පහසුකම්</b>			
11 දේශීය අංමුදල්	2,016,879,726	2,185,902,000	2,448,812,000
අලුත් බැංකු ආධාර		105,000,000	
<b>විශේෂ නීති සේවා</b>			
21 දේශීය අංමුදල්	0	0	0
<b>මුළු මූල්‍ය සංරචක</b>	<b>2,016,879,726</b>	<b>2,185,902,000</b>	<b>2,448,812,000</b>



310 ශීර්ෂ සේවා නියුක්ති විස්තරය

තනතුර	2007 සහය සේවක සංඛ්‍යාව	2008 ඇස්තමේන්තුව	2009 ඇස්තමේන්තුව
ජ්‍යෙෂ්ඨ මට්ටම	493	449	606
තානික මට්ටම	912	629	869
ද්විතීයික මට්ටම	2733	2199	2591
ප්‍රාථමික මට්ටම	2437	2199	2517
මුළු සේවක සංඛ්‍යාව	6575	5476	6583

310-03-1 ව්‍යාපෘති සේවා නියුක්ති විස්තරය

තනතුර	2007 සහය සේවක සංඛ්‍යාව	2008 ඇස්තමේන්තුව	2009 ඇස්තමේන්තුව
ජ්‍යෙෂ්ඨ මට්ටම	30	21	41
තානික මට්ටම	29	19	31
ද්විතීයික මට්ටම	226	138	240
ප්‍රාථමික මට්ටම	117	118	137
මුළු සේවක සංඛ්‍යාව	402	296	449

310-71-1 ව්‍යාපෘති සේවා නියුක්ති විස්තරය

තනතුර	2007 සහය සේවක සංඛ්‍යාව	2008 ඇස්තමේන්තුව	2009 ඇස්තමේන්තුව
ජ්‍යෙෂ්ඨ මට්ටම	415	372	434
තානික මට්ටම	445	263	457
ද්විතීයික මට්ටම	1440	1060	1259
ප්‍රාථමික මට්ටම	1943	1755	1934
මුළු සේවක සංඛ්‍යාව	4243	3450	4084

310-72-1 ව්‍යාපෘති සේවා නියුක්ති විස්තරය

තනතුර	2007 සහය සේවක සංඛ්‍යාව	2008 ඇස්තමේන්තුව	2009 ඇස්තමේන්තුව
ජ්‍යෙෂ්ඨ මට්ටම	44	53	127
තානික මට්ටම	431	343	374
ද්විතීයික මට්ටම	1055	990	1081
ප්‍රාථමික මට්ටම	372	322	440
මුළු සේවක සංඛ්‍යාව	1902	1708	2022

310-72-2 ව්‍යාපෘති සේවා නියුක්ති විස්තරය

තනතුර	2007 සහය සේවක සංඛ්‍යාව	2008 ඇස්තමේන්තුව	2009 ඇස්තමේන්තුව
ජ්‍යෙෂ්ඨ මට්ටම	4	3	4
තානික මට්ටම	7	4	7
ද්විතීයික මට්ටම	12	11	11
ප්‍රාථමික මට්ටම	5	4	6
මුළු සේවක සංඛ්‍යාව	28	22	28

**ශ්‍රී ලංකා විදුලි සන්නිවේදන සේවා පාලන ආයතනය**  
**වැඩ සටහන - 03 පළාත් සභා පරිපාලන**  
**ව්‍යාපෘතිය - 1 සාමාන්‍ය පරිපාලන හා ආයතනික සේවා**

වැඩසටහන	ව්‍යාපෘතිය	උප ව්‍යාපෘතිය	වැය විෂය	අයිතමය	2007 සහන වියදම් (රුපියල්)	2008 ඇස්තමේන්තුව (රුපියල්)	2009 ඇස්තමේන්තුව (රුපියල්)	2010 පුරෝගමන (රුපියල්)	2011 පුරෝගමන (රුපියල්)
3	1	0		සහන වියදම/ වැය විෂය/ විස්තරය					
				පුනරාවර්තන වියදම්	121,971,946	132,599,000	145,029,000	156,733,020	170,560,894
				පොදුකම වැඩ සටහන්	93,220,113	93,649,000	103,824,000	111,887,520	121,720,444
			1001	වැටුප් හා වේතන	63,401,985	62,630,000	65,304,000	67,263,120	69,281,014
			1002	අධිකාර හා නිවාඩු දීම වැටුප්	14,202,000	14,800,000	14,900,000	15,347,000	15,807,410
			1003	වෙනත් දීමනා	15,616,128				
				1 අවනත වියදම් දීමනා		7,548,000	18,858,000	24,515,400	31,870,020
				2 වෙනත් දීමනා		5,000,000	4,762,000	4,762,000	4,762,000
				3 ඉතිරි නිවාඩු සඳහා දීමනා		3,771,000			
				සමස්ත වියදම්	4,635,890	7,000,000	6,000,000	6,120,000	6,242,400
			1101	දේශීය	4,635,890	7,000,000	6,000,000	6,120,000	6,242,400
				සැලසීම්	10,527,513	12,450,000	14,450,000	15,895,000	17,484,500
			1201	ලිපිද්වාර හා සාර්වභූමි අවකාශ	1,538,596	2,500,000	2,500,000	2,750,000	3,025,000
			1202	ඉන්ධන හා ලිහිල් කඩ	7,817,686	8,000,000	10,000,000	11,000,000	12,100,000
			1203	නිල ඇඳුම්	261,254	600,000	750,000	825,000	907,500
			1205	වෛද්‍ය සැපයුම්					
			1206	යානමාරු හා විදුලි උපකරණ	348,082	450,000	500,000	550,000	605,000
			1207	වෙනත් සැලසීම්	561,895	900,000	700,000	770,000	847,000
				සාධක සේවා	6,660,458	10,050,000	9,450,000	10,395,000	11,434,500
			1301	වාහන	4,349,117	6,500,000	6,500,000	7,150,000	7,865,000
			1302	යන්ත්‍ර හා යන්ත්‍රෝපකරණ	814,568	850,000	1,250,000	1,375,000	1,512,500
			1303	කොට්ඨාශ ලිපි	146,787	700,000	200,000	220,000	242,000
			1304	වෙනත්	1,349,986	2,000,000	1,500,000	1,650,000	1,815,000
				නිවසුම් සේවා	6,166,577	7,800,000	10,280,000	11,308,000	12,438,800
			1401	ප්‍රවාහන	31,000	150,000	180,000	198,000	217,800
			1402	විදුලි සංදේශ සේවා	1,625,000	2,000,000	2,200,000	2,420,000	2,662,000
			1403	සැපයුම් හා සේවා	630,000	700,000	700,000	770,000	847,000
			1404	විදුලි සහ ජලය	2,544,682	4,000,000	4,000,000	4,400,000	4,840,000
			1405	බදු හා සුළු සාධක	1,223,720	500,000	3,000,000	3,300,000	3,630,000
			1406	පළාත් පාලන ආයතන වලට ගෙවනු ලබන වර්ගයේ හා බදු	15,520	100,000	100,000	110,000	121,000
			1407	වෙනත්	95,655	350,000	100,000	110,000	121,000
				වෙනත් පුනරාවර්තන වියදම්	762,395	1,650,000	1,025,000	1,127,500	1,240,250
			1903	නිවාඩු දීමේදී බලපත්‍ර	325,125	1,000,000	500,000	550,000	605,000
			1904	රා.සා.ඉ. ස්‍රීයාත්මක නිර්මාණ		100,000			
			1905	වෙනත්	437,270	550,000	525,000	577,500	635,250
				මුද්‍රාණ වියදම්	116,234,289	4,000,000	3,000,000		
				මුද්‍රාණ වියදම් පුනරාවර්තන හා වැ.දී.නිර්මාණ	116,234,289	4,000,000	2,000,000		
			2001	කොට්ඨාශ ලිපි හා ඉදි කිරීම්	362,455	1,000,000			
			2003	වාහන	1,614,260	3,000,000	2,000,000		
			2004	වෙනත් ප්‍රාග්ධන වියදම්	114,257,574				
				මුද්‍රාණ වියදම් අත්පත් කර ගැනීම	200,000	500,000	1,000,000		
			2102	1 ලි බදු හා සාර්වභූමි උපකරණ	200,000	500,000	1,000,000		
				ව්‍යාපෘතියේ මුළු වියදම් වශයෙන්	238,206,235	136,599,000	148,029,000	156,733,020	170,560,894

මුදල් ගෙවීම් -

11 දේශීය අරමුදල්

238,206,235      136,599,000      148,029,000      156,733,020      170,560,894

**கிராம 310 தோඩவ தේවා**  
**වැඩ සටහන - 71 රෝහල් තේවා**  
**ව්‍යාපෘතිය - 1 රෝහීන් රැක බලා ගැනීමේ තේවා**

වැඩසටහන	විකාශිත	උප ව්‍යාපෘතිය	වැය විභේද	අයිතමය	2007 සහය වියදම් (රුපියල්)	2008 ඇස්තමේන්තුව (රුපියල්)	2009 ඇස්තමේන්තුව (රුපියල්)	2010 පුරෝකථන (රුපියල්)	2011 පුරෝකථන (රුපියල්)
71	1	0							
					1,217,859,364	1,377,113,000	1,627,724,000	1,731,977,480	1,854,290,452
					1,091,893,508	1,227,063,000	1,470,164,000	1,559,381,480	1,665,169,252
			1001	වැවුප් හා වේගන	720,401,524	708,836,000	858,636,000	884,395,060	910,928,932
			1002	අයිතමය හා නිරාඩු දීම වැවුප්	216,481,782	350,000,000	400,000,000	412,000,000	424,360,000
			1003	වෙනත් දීමනා	155,010,202				
				1 ජවන වියදම් දීමනා		87,975,000	171,528,000	222,986,400	289,882,320
				2 වෙනත් දීමනා		40,000,000	40,000,000	40,000,000	40,000,000
				3 ඉතිරි නිරාඩු පදනා දීමනා		40,252,000			
				මමන් වියදම්	4,025,399	5,000,000	9,000,000	9,180,000	9,363,600
			1101	දේශීය	4,025,399	5,000,000	9,000,000	9,180,000	9,363,600
				සැපයීම්	56,588,368	72,250,000	81,550,000	89,705,000	98,675,500
			1201	ලිපිද්වාර හා කාර්යාලීය අවශ්‍යතා	1,173,053	1,450,000	3,500,000	3,850,000	4,235,000
			1202	ඉන්ධන හා ලිඛිතයන් පෙළ	15,642,029	13,000,000	17,000,000	18,700,000	20,570,000
			1203	නිල ඇඳුම්	1,733,682	800,000	1,550,000	1,705,000	1,975,500
			1204	ආහාර	31,052,984	45,000,000	47,500,000	52,250,000	57,475,000
			1205	වෛද්‍ය පැරයීම්	5,285,805	10,000,000	10,000,000	11,000,000	12,100,000
			1206	කාර්‍යාලීය හා විදුලි උපකරණ	260,861	500,000	500,000	550,000	605,000
			1207	වෙනත්	1,439,954	1,500,000	1,500,000	1,650,000	1,815,000
				නඩිත්තු තේවා	15,048,850	23,500,000	21,000,000	23,100,000	25,410,000
			1301	වාහන	6,822,951	9,000,000	9,000,000	9,900,000	10,890,000
			1302	සන්නිවේදන හා සන්නිවේදන පහසුකම්	2,873,996	4,500,000	4,500,000	4,950,000	5,445,000
			1303	කොටසකැරැදි	827,250	1,000,000	1,500,000	1,650,000	1,815,000
			1304	වෙනත්	4,524,653	9,000,000	6,000,000	6,600,000	7,260,000
				නිරීක්ෂණ තේවා	48,403,794	41,800,000	43,510,000	47,861,000	52,647,100
			1401	ප්‍රවාහන	106,070	400,000	200,000	220,000	242,000
			1402	විදුලි සංදේශ තේවා	3,856,232	5,000,000	5,000,000	5,500,000	6,050,000
			1403	පැවැත් කාර්‍ය	189,120	450,000	500,000	550,000	605,000
			1404	විදුලි සංදේශ හා පලක	39,140,105	30,000,000	32,210,000	35,431,000	38,974,100
			1405	බදු හා භූමි කාර්‍ය	147,250	450,000	450,000	495,000	544,500
			1406	පළාත් පාලන ආයතන වලට නෙවතු ලබන වර්ධනම් හා බදු	125,981	2,000,000	150,000	165,000	181,500
			1407	වෙනත්	4,839,036	3,500,000	5,000,000	5,500,000	6,050,000
				වෙනත් පුනරාවර්ධන වියදම්	1,899,445	7,500,000	2,500,000	2,750,000	3,025,000
			1903	නිරාඩු ප්‍රමිත බලපත්‍ර	559,061	4,500,000	1,000,000	1,100,000	1,210,000
			1905	වෙනත්	1,340,384	3,000,000	1,500,000	1,650,000	1,815,000
				මුලධන වියදම්	1,421,022	5,000,000	1,000,000		
				මුලධන වත්කම් පුනරාවර්ධනය හා වැ.දි.නිරීක්ෂණ	1,421,022	5,000,000	1,000,000		
			2003	වාහන	1,421,022	5,000,000	1,000,000		
				ව්‍යාපෘතියේ මුළු වියදම් එකතුව	1,219,280,386	1,382,113,000	1,628,724,000	1,731,977,480	1,854,290,452

මුදල් බෙදවීම -

11 දේශීය අංමුදල් 1,219,280,386 1,382,113,000 1,628,724,000 1,731,977,480 1,854,290,452

**ශීර්ෂක 310 සෞඛ්‍ය සේවා**  
**වැඩි කටයුතු - 72 මහජන සෞඛ්‍ය සේවාවන්**  
**ව්‍යාපෘතිය - 1 පුරා සෞඛ්‍ය සේවා**

වැඩිකරවන ව්‍යාපෘතිය	වැඩිකරවන ව්‍යාපෘතිය	වැඩිකරවන ව්‍යාපෘතිය	වැඩිකරවන ව්‍යාපෘතිය	2007 සහන වියදම් (රුපියල්)	2008 ඇස්තමේන්තුව (රුපියල්)	2009 ඇස්තමේන්තුව (රුපියල්)	2010 පුරෝකථන (රුපියල්)	2011 පුරෝකථන (රුපියල්)
72	1	0						
			පුනරාවර්තන වියදම්	547,610,820	561,737,000	657,344,000	708,967,600	771,182,832
			පොදුකමුඛ වඩා සවි	561,062,141	481,537,000	588,554,000	634,898,600	691,338,932
	1001		වැටුප් හා වේතන	409,662,439	369,338,000	445,080,000	458,432,400	472,185,372
	1002		අභිභාල හා නිවාඩු දීම වැටුප්	12,639,655	35,229,000	25,000,000	25,750,000	26,522,500
	1003		වෙනත් දීමනා	78,760,047				
		1	වෙනත් වියදම් දීමනා		43,554,000	107,474,000	139,716,200	181,531,060
		2	වෙනත් දීමනා		11,000,000	11,000,000	11,000,000	11,000,000
		3	ආශීර්‍ය නිවාඩු සඳහා දීමනා		22,416,000			
	1004		විද්‍යාමි අරමුදලට දායකත්වය					
	1006		දේපල ණය පොලී					
			සමස්ත වියදම්	17,802,262	25,000,000	20,000,000	20,400,000	20,808,000
	1101		දේපල	17,802,262	25,000,000	20,000,000	20,400,000	20,808,000
			සැලසීම	15,140,766	20,500,000	22,800,000	25,080,000	27,588,000
	1201		මිවිද්‍යා හා කාර්යාලයට අවශ්‍යතා	1,833,696	2,500,000	2,500,000	2,750,000	3,025,000
	1202		ඉස්කවන හා ලිපිකරණ පොල	7,086,539	7,000,000	10,000,000	11,000,000	12,100,000
	1203		කිසි ඇඳුම්	1,418,650	2,500,000	2,500,000	2,750,000	3,025,000
	1204		ආහාර	2,697,467	3,000,000	3,000,000	3,300,000	3,630,000
	1205		වෛද්‍ය සැලසීම	852,684	3,000,000	3,000,000	3,300,000	3,630,000
	1206		යාන්ත්‍රික හා විදුලි උපකරණ	192,728	500,000	500,000	550,000	605,000
	1207		වෙනත්	1,059,000	2,000,000	1,300,000	1,430,000	1,573,000
			සමස්ත සේවා	5,539,285	9,600,000	8,700,000	9,570,000	10,527,000
	1301		වාහන	3,344,651	6,000,000	6,000,000	6,600,000	7,260,000
	1302		සන්නිවේදන, සන්නිවේදන උපකරණ	435,240	600,000	600,000	660,000	726,000
	1303		ගොඩනැගිලි	224,182	500,000	500,000	550,000	605,000
	1304		වෙනත්	1,535,212	2,500,000	1,600,000	1,760,000	1,936,000
			නිවසීම සේවා	6,745,344	22,250,000	15,290,000	16,810,000	18,508,000
	1401		ප්‍රවාහන	89,500	450,000	450,000	495,000	544,500
	1402		විදුලි සංදේශ සේවා	1,746,209	3,500,000	2,500,000	2,750,000	3,025,000
	1403		සැලැස්සුම් හා සේවා	117,882	250,000	250,000	275,000	302,500
	1404		විදුලි සංදේශ හා රඳා	4,304,875	6,500,000	6,500,000	7,150,000	7,865,000
	1405		බදු හා සුලු සේවා	191,000	500,000	240,000	264,000	290,400
	1406		සමස්ත වාහන ආයතන වලට ගෙවනු ලබන වර්ධන හා බදු	63,307	350,000	100,000	110,000	121,000
	1407		වෙනත්	232,571	700,000	250,000	275,000	302,500
	1408		ලෝක බැංකු වියදම්		10,000,000	5,000,000	5,500,000	6,050,000
			වෙනත් පුනරාවර්තන වියදම්	1,321,022	2,850,000	2,000,000	2,200,000	2,420,000
	1903		නිවාඩු දීමේ වැඩිකරවන	342,026	1,250,000	500,000	550,000	605,000
	1904		ව.කා.ග්‍ර. ග්‍රීකාස්මික කිරීම		100,000			
	1905		වෙනත්	978,996	1,500,000	1,500,000	1,650,000	1,815,000
			මුළු වියදම්	3,062,473	94,600,000	1,000,000		
			මුළු වත්කම් පුනරාවර්තන හා වැ.දී.කිරීම්	1,058,473	3,000,000	1,000,000		
	2001		ගොඩනැගිලි	541,412	1,000,000			
	2003		වාහන	517,061	2,000,000	1,000,000		
			මුළු වත්කම් අත්පත් කර ගැනීම	2,004,000				
	2106		වෙනත්	2,004,000				
			වෙනත් මුළු වියදම්		91,000,000			
	2503		වෙනත් ( UNICEF ආධාර)					
		1	කාලය		28,000,000			
		2	මාස		30,000,000			
		3	නම්බස්සොට		33,000,000			
			ව්‍යාපෘතියේ මුළු වියදම් වන අතර	550,673,293	655,737,000	658,344,000	708,967,600	771,182,832

මුළු සෙවීම -


11 දේශීය අරමුදල	550,673,293	655,737,000	658,344,000	708,967,600	771,182,832
-----------------	-------------	-------------	-------------	-------------	-------------

ශීර්ෂය 310 සෞඛ්‍ය සේවා  
 වැඩ සටහන - 72 මහජන සෞඛ්‍ය සේවාවන්  
 ව්‍යාපෘතිය - 2 තොරතුරු කළමනාකරණය හා සෞඛ්‍ය අධ්‍යාපනය

වැඩසටහන	ව්‍යාපෘතිය	උප ව්‍යාපෘතිය	වැය වර්ගය	අයිතමය	2007 සත්‍ය වියදම් (රුපියල්)	2008 ඇස්තමේන්තුව (රුපියල්)	2009 ඇස්තමේන්තුව (රුපියල්)	2010 පුරෝකථන (රුපියල්)	2011 පුරෝකථන (රුපියල්)
72	2	0		පුනරාවර්තන වියදම්	8,519,812	10,953,000	12,715,000	13,685,700	14,846,535
				පෞද්ගලික පඩි නඩි	6,673,237	7,520,000	10,619,000	11,436,200	12,429,305
			1001	වැටුප් හා වේතන	5,492,437	5,811,000	8,050,000	8,291,500	8,540,245
			1002	අතිතාල හා නිවාඩු දින වැටුප්	168,447	593,000	500,000	515,000	530,450
			1003	වෙනත් දීමනා	1,012,353				
				1 ජවන වියදම් දීමනා		561,000	1,869,000	2,429,700	3,158,610
				2 වෙනත් දීමනා		200,000	200,000	200,000	200,000
				3 ඉතිරි නිවාඩු සඳහා දීමනා		355,000			
				ගමන් වියදම්	516,619	700,000	700,000	714,000	728,280
			1101	දේශීය	516,619	700,000	700,000	714,000	728,280
				සැපයීම්	338,661	828,000	530,000	583,000	641,300
			1201	ලිපිද්‍රව්‍ය හා කාර්යාලීය අවශ්‍යතා	68,601	125,000	150,000	165,000	181,500
			1202	ඉන්ධන හා ලීනිපයි යෙදවුම්	249,387	500,000	300,000	330,000	363,000
			1203	නිල ඇඳුම්	1,900	3,000	5,000	5,500	6,050
			1206	සාමාන්‍ය හා විදුලි උපකරණ	10,826	100,000	50,000	55,000	60,500
			1207	වෙනත් සැපයීම්	7,947	100,000	25,000	27,500	30,250
				සාධක සේවා	67,579	835,000	586,000	644,500	708,850
			1301	වාහන	36,829	700,000	500,000	550,000	605,000
			1302	සන්නිවේදන සංවිධාන	27,050	75,000	75,000	82,500	90,750
			1303	කොට්ඨාශ කිරීම්	500	10,000	10,000	11,000	12,100
			1304	වෙනත්	3,200	50,000	1,000	1,000	1,000
				නිවැසි සේවා	139,119	310,000	245,000	269,500	296,450
			1402	විදුලි සංදේශ සේවා	29,425	100,000	50,000	55,000	60,500
			1403	සැපයුම් භාණ්ඩ	3,900	10,000	25,000	27,500	30,250
			1404	විදුලි සහ ජලය	88,951	150,000	150,000	165,000	181,500
			1407	වෙනත්	16,843	50,000	20,000	22,000	24,200
				වෙනත් පුනරාවර්තන වියදම්	784,597	760,000	35,000	38,500	42,350
			1903	නිවාඩු දීමනා බලපත්‍ර	-	10,000	20,000	22,000	24,200
			1904	කාර්යාල භාණ්ඩ සහ සේවා	-	750,000			
			1905	වෙනත්	784,597	-	15,000	16,500	18,150
				ව්‍යාපෘතියේ මුළු වියදම් එකතුව	8,519,812	10,953,000	12,715,000	13,685,700	14,846,535

මුදල් බෙදුම් -

11 දේශීය අරමුදල්	8,519,812	10,953,000	12,715,000	13,685,700	14,846,535
------------------	-----------	------------	------------	------------	------------



# පරිවාස හා ළමාරක්ෂක සේවා දෙපාර්තමේන්තුව

## මෙහෙවර ප්‍රකාශය:

සමාජ අසාධාරණ වලට ලක්වූ හා නොමග ගිය ළමුන්ට රැකවරණය හා මග පෙන්වීම සලසමින් එම ළමුන්ගේ පුනරුත්ථාපනය හා සංවර්ධනය සඳහා අවශ්‍ය පියවර ගැනීම සහ ළමුන් නොමගට යොමු වීමෙන් වලක්වා ගැනීම මෙම දෙපාර්තමේන්තුවේ මෙහෙවරවේ.

## කාර්යයන්.

- අපවාරයට ලක්වූ, සමාජ අසාධාරණයට ලක්වූ නොමග ගිය ළමයින්ට සහන සැලසීම, පුනරුත්ථාපනය කිරීම හා නිවාරණ වැඩ සටහන් පැවැත්වීම.
- පරිවාස හා ළමාරක්ෂක කටයුතු.
- හදිසි සැලකිල්ල, ආරක්ෂාව සඳහා ළමයින්ගේ ආරක්ෂාව පිණිස ඔවුන් භාර ගැනීම සඳහා භාර ගැනීමේ නිවාස පිහිටු වීම හා පවත්වා ගෙන යාම.
- අනාථ නිවාස ආඥා පණතේ විධි විධාන අනුව පිහිටුවන ලද ස්වේච්ඡා සේවා ළමා නිවාස පරීක්ෂා කර ආධාර මුදල් ගෙවීම හා උසාවිය මගින් ආරක්ෂාව සඳහා භාර දෙන ළමයින් වෙනුවෙන් පුද්ගලයින්ට නඩත්තු ආධාර මුදල් ගෙවීම.

දෙපාර්තමේන්තුවේ වගකීම හා කර්තව්‍යයන් අයවැය කාර්යයන් උදෙසා පහත සඳහන් වැඩසටහන හා ව්‍යාපෘති යටතේ වර්ග කර ඇත.

95 වැනි වැඩ සටහන - සමාජ ආරක්ෂණය හා සුභ සාධනය

- 1 වැනි ව්‍යාපෘතිය - සාමාන්‍ය පරිපාලනය හා ආයතනික සේවා.
- 2 වැනි ව්‍යාපෘතිය - පරිවාස හා ළමාරක්ෂක සේවා
- 3 වැනි ව්‍යාපෘතිය - හැඩ ගැස්වීම හා පුනරුත්ථාපනය

**ශීර්ෂක 311 පරිවාස හා ශ්‍රමාරක්ෂක සේවා  
වැඩි සටහන් සහ ව්‍යාපෘති අනුව විදායම් සාරාංශය**

වැඩි පටහන් අංකය	වැඩි සටහන්/ ව්‍යාපෘති නාමය	2007 පාස විදායම් (රුපියල්)	2008 ඇස්තමේන්තුව (රුපියල්)	2009 ඇස්තමේන්තුව (රුපියල්)	2010 ප්‍රචාරකය (රුපියල්)	2011 ප්‍රචාරකය (රුපියල්)
	පුනරාවර්තන විදායම්	43,822,133	58,967,000	69,309,000	75,093,780	81,859,684
95	සමාර ආරක්ෂණ හා පුනරාවර්තන	43,822,133	58,967,000	69,309,000	75,093,780	81,859,684
1	සාමාන්‍ය පරිවාහන හා ආරක්ෂණ සේවා	6,250,548	8,669,000	7,838,000	8,422,680	9,107,956
2	පරිවාස හා ශ්‍රමාරක්ෂක සේවා	9,477,842	13,656,000	16,618,000	18,154,410	19,911,484
3	හැඩ ගැස්වීම් හා පුනරාවර්තනය	28,093,743	36,642,000	44,853,000	48,516,690	52,840,244
	<b>මුද්‍රාණ විදායම්</b>	<b>4,926,081</b>	<b>13,000,000</b>	<b>-</b>	<b>-</b>	<b>-</b>
95	සමාර ආරක්ෂණ හා පුනරාවර්තන	4,926,081	13,000,000	-	-	-
2	පරිවාස හා ශ්‍රමාරක්ෂක සේවා	4,926,081	13,000,000	-	-	-
	<b>මුළු විදායම් එකතුව</b>	<b>48,748,214</b>	<b>71,967,000</b>	<b>69,309,000</b>	<b>75,093,780</b>	<b>81,859,684</b>

**කාණ්ඩය අනුව විදායම් සාරාංශය**

කාණ්ඩ අංකය	කාණ්ඩය	2007 පාස විදායම් (රුපියල්)	2008 ඇස්තමේන්තුව (රුපියල්)	2009 ඇස්තමේන්තුව (රුපියල්)	2010 ප්‍රචාරකය (රුපියල්)	2011 ප්‍රචාරකය (රුපියල්)
	පුනරාවර්තන විදායම්	43,822,133	58,967,000	69,309,000	75,093,780	81,859,684
10	පුද්ගලික රැකියාව	29,433,134	36,740,000	45,136,000	48,630,280	52,879,170
11	ගමන් විදායම්	841,678	1,374,000	1,585,000	1,616,700	1,649,034
12	සැපයීම	4,342,487	5,963,000	7,174,000	7,891,400	8,680,540
13	නඩත්තු විදායම්	789,638	1,281,000	1,436,000	1,579,600	1,737,560
14	ශීර්ෂමුහුණත සේවා	3,024,442	3,792,000	4,261,000	4,687,100	5,155,810
15	මාරු කිරීම්	5,277,942	9,200,000	9,200,000	10,120,000	11,132,000
19	වෙනත් පුනරාවර්තන විදායම්	112,812	617,000	517,000	568,700	625,570
	<b>ප්‍රාග්ධන විදායම්</b>	<b>4,926,081</b>	<b>13,000,000</b>	<b>-</b>	<b>-</b>	<b>-</b>
25	වෙනත් මුද්‍රාණ විදායම්	4,926,081	13,000,000	-	-	-
	<b>ව්‍යාපෘතියේ මුළු එකතුව</b>	<b>48,748,214</b>	<b>71,967,000</b>	<b>69,309,000</b>	<b>75,093,780</b>	<b>81,859,684</b>

මුද්‍රාණ කාරණය	2007 පාස විදායම් (රුපියල්)	2008 ඇස්තමේන්තුව (රුපියල්)	2009 ඇස්තමේන්තුව (රුපියල්)
<b>විසර්ජන පහත</b>			
11 දේශීය අරමුදල්	48,748,214	71,967,000	69,309,000
<b>විශේෂ කිරීම් සේවා</b>			
21 දේශීය අරමුදල්	0	0	0
<b>මුළු මුද්‍රාණ කාරණය</b>	<b>48,748,214</b>	<b>71,967,000</b>	<b>69,309,000</b>

311 ගිරිම සේවා නියුක්ති විස්තරය

තනතුර	2007 සහය සේවක සංඛ්‍යාව	2008 ඇස්තමේන්තු	2009 ඇස්තමේන්තු
ජ්‍යෙෂ්ඨ මට්ටම	2	2	2
තානික මට්ටම	25	29	29
ද්විතීයික මට්ටම	47	63	98
ප්‍රාථමික මට්ටම	46	54	62
මුළු සේවක සංඛ්‍යාව	120	148	191

311-95-1 ව්‍යාපෘති සේවා නියුක්ති විස්තරය

තනතුර	2007 සහය සේවක සංඛ්‍යාව	2008 ඇස්තමේන්තු	2009 ඇස්තමේන්තු
ජ්‍යෙෂ්ඨ මට්ටම	2	2	2
තානික මට්ටම	1	2	1
ද්විතීයික මට්ටම	11	13	14
ප්‍රාථමික මට්ටම	4	4	4
මුළු සේවක සංඛ්‍යාව	18	21	21

311-95-2 ව්‍යාපෘති සේවා නියුක්ති විස්තරය

තනතුර	2007 සහය සේවක සංඛ්‍යාව	2008 ඇස්තමේන්තු	2009 ඇස්තමේන්තු
ජ්‍යෙෂ්ඨ මට්ටම	0	0	0
තානික මට්ටම	0	0	0
ද්විතීයික මට්ටම	7	8	16
ප්‍රාථමික මට්ටම	10	13	15
මුළු සේවක සංඛ්‍යාව	17	21	31

311-95-3 ව්‍යාපෘති සේවා නියුක්ති විස්තරය

තනතුර	2007 සහය සේවක සංඛ්‍යාව	2008 ඇස්තමේන්තු	2009 ඇස්තමේන්තු
ජ්‍යෙෂ්ඨ මට්ටම	0	0	0
තානික මට්ටම	24	27	28
ද්විතීයික මට්ටම	29	42	68
ප්‍රාථමික මට්ටම	32	37	43
මුළු සේවක සංඛ්‍යාව	85	106	139



ශ්‍රී ලංකා 311 පරිවාහන හා ළමාරක්ෂක සේවා  
වැඩ සටහන - 95 සමාජ ආරක්ෂණය හා සුභසාධනය  
ව්‍යාපෘතිය - 1 සාමාන්‍ය පරිපාලනය හා ආයතනික සේවා

වැඩසටහන	ව්‍යාපෘතිය	උප ව්‍යාපෘතිය	වැඩ විෂය	ආයතන	භාණ්ඩය/ වැඩ විෂය/ විස්තරය	2007 සහන වියදම් (රුපියල්)	2008 ඇස්තමේන්තු (රුපියල්)	2009 ඇස්තමේන්තු (රුපියල්)	2010 පුරෝචනන (රුපියල්)	2011 පුරෝචනන (රුපියල්)
95	1	0			පුනරාවර්තන වියදම්	6,250,548	8,669,000	7,838,000	8,422,680	9,107,956
					පොදුකලීන පඩි හැඩ	5,071,978	6,736,000	5,932,000	6,345,280	6,842,400
			1001		වැටුප් හා වෙනත්	4,133,205	5,183,000	4,556,000	4,692,680	4,833,460
			1002		අතිකාල හා නිවාඩු දින වැටුප්	298,471	400,000	400,000	412,000	424,360
			1003		වෙනත් දීමනා	640,302				
				1	ඒවන වියදම් දීමනා		536,000	882,000	1,146,600	1,490,500
				2	වෙනත් දීමනා		362,000	94,000	94,000	94,000
				3	ඉතිරි නිවාඩු සඳහා දීමනා		255,000			
					කමන් වියදම්	178,360	240,000	240,000	244,800	249,696
			1101		දේශීය	178,360	240,000	240,000	244,800	249,696
					පැවැත්වීම	463,600	613,000	713,000	784,300	862,730
			1201		මිලිද්‍රව්‍ය හා සාර්ථකාලීන අවශ්‍යතා	119,110	150,000	150,000	165,000	181,500
			1202		ඉන්ධන හා මිනිස්පිරිසි කෙල්	324,672	400,000	500,000	550,000	605,000
			1203		නිල ඇඳුම්	2,800	3,000	3,000	3,300	3,630
			1206		සාන්තූන හා විදුලි උපකරණ	4327	10,000	10,000	11,000	12,100
			1207		වෙනත්	12,691	50,000	50,000	55,000	60,500
					සවිස්තූ සේවා	259,905	431,000	431,000	474,100	521,510
			1301		වාහන	199,637	350,000	350,000	385,000	423,500
			1302		ගන්ත්‍ර, ගන්තොර්පකරණ	58,012	70,000	70,000	77,000	84,700
			1303		නොවිනැගිලි	2,256	10,000	10,000	11,000	12,100
			1304		වෙනත්	-	1,000	1,000	1,100	1,210
					නිවිසුම්ගත සේවා	258,844	428,000	401,000	441,100	485,210
			1401		ප්‍රවාහනය	332	1,000	1,000	1,100	1,210
			1402		විදුලි ප-දේශ සේවා	144,859	252,000	250,000	275,000	302,500
			1403		තැපැල් කාස්තු	9,692	10,000	15,000	16,500	18,150
			1404		විදුලි හා ජලය	95,259	100,000	120,000	132,000	145,200
			1406		පළාත් පාලන වලට ගෙවනු ලබන වර්ගකම් හා බදු	1,852	5,000	5,000	5,500	6,050
			1407		වෙනත්	6,850	60,000	10,000	11,000	12,100
					වෙනත් පුනරාවර්තන වියදම්	17,861	221,000	121,000	133,100	146,410
			1903		නිවාඩු දුම්රිය බලපත්‍ර	3,573	20,000	20,000	22,000	24,200
			1904		රා.සා.ප්‍ර.ක්‍රී.සා.ම.ස. සිරිම	-	1,000	1,000	1,100	1,210
			1905		වෙනත්	14,288	200,000	100,000	110,000	121,000
					ව්‍යාපෘතියේ මුළු වියදම් එකතුව	6,250,548	8,669,000	7,838,000	8,422,680	9,107,956

මුදල් බෙදුම් -

11 දේශීය ආමුදල්	6,250,548	8,669,000	7,838,000	8,422,680	9,107,956
-----------------	-----------	-----------	-----------	-----------	-----------

ශීර්ෂය 311 පරිවාස හා ළමාරක්ෂක සේවා  
වැඩි සටහන - 95 සමාජ ආරක්ෂණය හා සුභසාධනය  
ව්‍යාපෘතිය - 2 පරිවාස හා ළමාරක්ෂක සේවා

වැඩසටහන	ව්‍යාපෘතිය	උප ව්‍යාපෘතිය	වැඩ විෂය	අයිතමය	තාක්ෂණික/ වැය විෂය/ විස්තරය	2007 සහ වසර (රුපියල්)	2008 ඇපතමෝන්තුව (රුපියල්)	2009 ඇපතමෝන්තුව (රුපියල්)	2010 ප්‍රචේදන (රුපියල්)	2011 ප්‍රචේදන (රුපියල්)
95	2	0			පුනරාවර්තන පිටපත්	9,477,842	13,656,000	16,618,000	18,154,410	19,911,484
					පොදුගනු ලැබූ පඩි කඩ	3,849,688	4,241,000	6,668,000	7,215,410	7,884,704
			1001		වැටුප් හා වේතන	3,043,650	3,265,000	4,927,000	5,074,810	5,227,054
			1002		අතිශාල හා නිවාඩු දින වැටුප්	243,933	250,000	300,000	309,000	318,270
			1003		වෙනත් දීමනා	562,105				
				1	ස්වන වසරේ දීමනා		536,000	1,302,000	1,692,600	2,200,380
				2	වෙනත් දීමනා			139,000	139,000	139,000
				3	ඉතිරි නිවාඩු සඳහා දීමනා		190,000			
					ගමන් පිටපත්	24,721	75,000	75,000	76,500	78,030
			1101		දේශීය	24,721	75,000	75,000	76,500	78,030
					පැවැත්වීම	448,467	560,000	690,000	759,000	834,900
			1201		ලිපිවලට හා කාර්යාලීය අවශ්‍යතා	8,244	10,000	15,000	16,500	18,150
			1202		ඉන්ධන හා ලිහිස්සි ගෙවුම්	74,859	90,000	110,000	121,000	133,100
			1203		කිළි ඇඳුම්	1,400	10,000	10,000	11,000	12,100
			1204		ආහාර	270,421	350,000	400,000	440,000	484,000
			1205		වෛද්‍ය පැවැත්වීම	13,650	15,000	30,000	33,000	36,300
			1206		යාන්ත්‍රික හා විදුලි උපකරණ	659	5,000	5,000	5,500	6,050
			1207		වෙනත් පැවැත්වීම්	79,234	80,000	120,000	132,000	145,200
					නඩත්තු සේවා	89,734	310,000	310,000	341,000	375,100
			1301		වාහන	89,479	220,000	220,000	242,000	266,200
			1302		ගසල, ගසලෝපකරණ	-	10,000	10,000	11,000	12,100
			1303		ගොඩනැගිලි	255	75,000	75,000	82,500	90,750
			1304		වෙනත්	-	5,000	5,000	5,500	6,050
					නිවසීම සහ සේවා	830,636	825,000	1,230,000	1,353,000	1,488,300
			1401		ප්‍රවාහනය	55,125	50,000	150,000	165,000	181,500
			1402		විදුලි සංදේශ සේවා	59,695	60,000	60,000	66,000	72,600
			1403		කැපුම් හා සේවාව	4,879	5,000	10,000	11,000	12,100
			1404		විදුලි හා පලය	378,528	450,000	500,000	550,000	605,000
			1406		පළාත් පාලන වලට හෙවතු ලබන වර්ගයේ හා බදු	6,179	10,000	10,000	11,000	12,100
			1407		වෙනත්	326,230	250,000	500,000	550,000	605,000
					ප්‍රවර්තන මාරු කිරීම්	4,229,697	7,600,000	7,600,000	8,360,000	9,196,000
			1501		රාජ්‍ය කොටස ආගත සඳහා					
					ආධාර	4,229,697	7,600,000	7,600,000	8,360,000	9,196,000
					වෙනත් පුනරාවර්තන පිටපත්	4,899	45,000	45,000	49,500	54,450
			1903		නිවාඩු දීමේදී බලපත්‍ර	4,899	20,000	20,000	22,000	24,200
			1905		වෙනත්	-	25,000	25,000	27,500	30,250
					මුද්‍රණ පිටපත්	4,926,081	13,000,000			
					මුද්‍රණ විස්තර පුනරාවර්තනය හා වැ.දී.කිරීම්	4,926,081				
			2004		වෙනත් මුද්‍රණ පිටපත්	4,926,081				
					වෙනත් මුද්‍රණ පිටපත්		13,000,000			
			2502		වෙනත් ආයෝජන					
					(i) පරිවාස හා ළමා රක්ෂණ සේවා		8,000,000			
					ii ළමා ක්‍රීඩාකාරී පැවැත්වීම්		5,000,000			
					ව්‍යාපෘතියේ මුළු පිටපත් එකතුව	14,403,923	26,656,000	16,618,000	18,154,410	19,911,484

මුදල් බෙදවීම -


11 දේශීය අරමුදල් 14,403,923 26,656,000 16,618,000 18,154,410 19,911,484

**ශීර්ෂක 311 පරිවෘත්තයේ සේවා**  
**වැඩ සටහන - 95 සමාජ ආරක්ෂණය හා සුභසාධනය**  
**ව්‍යාපෘතිය - 3 හැඩ ගැස්වීම් හා පුනරුත්ථාපනය**

වැඩසටහන	ව්‍යාපෘතිය	උප ව්‍යාපෘතිය	වැඩ විෂය	අර්ථකථනය	කාණ්ඩය/ වැඩ විෂය/ විස්තරය				
					2007 සහ වැය (රුපියල්)	2008 ඇස්තමේන්තුව (රුපියල්)	2009 ඇස්තමේන්තුව (රුපියල්)	2010 ප්‍රචාරය (රුපියල්)	2011 ප්‍රචාරය (රුපියල්)
95	3	0			28,093,743	36,642,000	44,853,000	48,516,690	52,840,244
				පුනරාවර්තන වැය	28,093,743	36,642,000	44,853,000	48,516,690	52,840,244
				පොදුකළමනාකරණ	20,511,468	25,763,000	32,536,000	35,069,590	38,152,066
			1001	වැටුප් හා වේතන	16,779,048	19,088,000	25,073,000	25,825,190	26,599,946
			1002	අභිභාල හා නිවාඩු දීම වැටුප්	878,007	950,000	1,000,000	1,030,000	1,060,900
			1003	වෙනත් දීමනා	2,854,413				
			1	ඊටන වැයවීම් දීමනා		2,703,000	5,838,000	7,589,400	9,866,220
			2	වෙනත් දීමනා		1,980,000	625,000	625,000	625,000
			3	ඉතිරි නිවාඩු සඳහා දීමනා		1,042,000			
				කමන් වැය	638,597	1,059,000	1,270,000	1,295,400	1,321,308
			1101	දේශීය	638,597	1,059,000	1,270,000	1,295,400	1,321,308
				සැපයීම	3,430,420	4,790,000	5,771,000	6,348,100	6,982,910
			1201	ලිපිවිද්‍යා හා සාර්වභාවික අවශ්‍යතා	79,983	80,000	136,000	149,600	164,560
			1202	ඉන්ධන හා ලිපිවිද්‍යා පොත්	147,048	650,000	650,000	715,000	786,500
			1203	නිල ඇඳුම්	10,500	20,000	20,000	22,000	24,200
			1204	ආහාර	2,749,749	3,300,000	4,000,000	4,400,000	4,840,000
			1205	සෞඛ්‍ය සැපයීම්	13,366	60,000	60,000	66,000	72,600
			1206	සාන්ත්‍රික හා වීදුලි උපකරණ	29,927	30,000	60,000	66,000	72,600
			1207	වෙනත් සැපයීම්	399,847	650,000	845,000	929,500	1,022,450
				නඩිතැන් සේවා	439,999	540,000	695,000	764,500	840,950
			1301	වෘත්ත	349,283	350,000	455,000	500,500	550,550
			1302	සේවා, සේවාවලට සහභාගී	47,772	50,000	100,000	110,000	121,000
			1303	භෞතික සේවාව	38,915	120,000	120,000	132,000	145,200
			1304	වෙනත්	4,029	20,000	20,000	22,000	24,200
				නිවැසි සේවා	1,934,962	2,539,000	2,630,000	2,893,000	3,182,300
			1401	ප්‍රවාහනය	99,845	150,000	173,000	190,300	209,330
			1402	විදුලි සංදේශ සේවා	281,652	400,000	400,000	440,000	484,000
			1403	සැපයීමේ සේවා	9,887	10,000	10,000	11,000	12,100
			1404	විදුලි සංදේශ සේවා	1,156,877	1,540,000	1,640,000	1,804,000	1,984,400
			1405	බදු හා සුදුසුකම්		2,000	2,000	2,200	2,420
			1406	වරපනම් හා බදු	1,810	5,000	5,000	5,500	6,050
			1407	වෙනත්	384,891	432,000	400,000	440,000	484,000
				ප්‍රවර්තන මාරු කිරීම්	1,048,245	1,600,000	1,600,000	1,760,000	1,936,000
			1501	1. පුද්ගල සහකාරයන්	1,048,245	1,600,000	1,600,000	1,760,000	1,936,000
				වෙනත් පුනරාවර්තන වැය	90,052	351,000	351,000	386,100	424,710
			1903	නිවාඩු දීමේ බලපත්‍ර	21,776	70,000	70,000	77,000	84,700
			1904	රා.සා.ප්‍ර. ක්‍රියාත්මක කිරීම		1,000	1,000	1,100	1,210
			1905	වෙනත්	14,265	80,000	80,000	88,000	96,800
			1907	පුහුණු සේවා (දේශීය)	54,011	200,000	200,000	220,000	242,000
				ව්‍යාපෘතියේ මුළු වැය	28,093,743	36,642,000	44,853,000	48,516,690	52,840,244

මුදල් දෙපාර්තමේන්තුව -

11 දේශීය අංශය 28,093,743 36,642,000 44,853,000 48,516,690 52,840,244



## ඉඩම්, කෘෂිකර්ම, වාරිමාර්ග හා සත්ව නිෂ්පාදන සහ ඉඩම් සංවර්ධන අමාත්‍යවරයා.

### මෙහෙවර ප්‍රකාශය:

දකුණු පළාත තුළ ඉඩම් සංවර්ධනය, වාරි මාර්ග, පශු සම්පත් සංවර්ධනය සහ කේෂ්ත්‍රයන්හි මනා කළමනාකාරිත්වයක් තුළින් ජනතාවගේ ජීවන තත්වය නංවාලීම සඳහා සේවා පහසුකම් සැලසීම අපගේ මෙහෙවර වේ.

### කාර්යයන්:

- කෘෂිකර්ම, සත්ව පාලන අංශ පරිපාලනය හා සංවර්ධනය කිරීම.
- කෘෂිකර්ම හෝභ වගාවන් සංවිධානය කිරීම හා වැඩි දියුණු කිරීම, නව වගා ක්‍රම අපනයන ශාසනවන් ඇතිව නව හෝභ වගා කිරීම.
- සත්ව පාලන කටයුතු පරිපාලනය හා සංවර්ධනය කිරීම.
- ඉඩම් නොමැති ජනතාවට ඉඩම් ලබා දීම, අනවසර ඉඩම් නිකුත් කළ කිරීම, ගම් පුළුල් කිරීම සහ ජනපද ව්‍යාපාර ඇති කිරීම.
- වාරිමාර්ග යෝජනා ක්‍රම ක්‍රියාත්මක කිරීම, නඩත්තු හා ඊටායේ ජල පාලනය වැඩි දියුණු කිරීම හා පුනරුත්ථාපනය කිරීම.

දෙපාර්තමේන්තුවේ වගකීම හා කර්තව්‍යයන් අඟවැය කාර්යයන් උදෙසා පහත සඳහන් වැඩ සටහන හා ව්‍යාපෘති යටතේ වර්ග කර ඇත.

03 වැනි වැඩ සටහන - පළාත් සභා පරිපාලනය.

1 වැනි ව්‍යාපෘතිය - සාමාන්‍ය පරිපාලනය හා ආයතනික සේවා - අමාත්‍යවරයාගේ කාර්යාලය.

2 වැනි ව්‍යාපෘතිය - සාමාන්‍ය පරිපාලනය හා ආයතනික සේවා - අමාත්‍යාංශ කාර්යාලය.

**පිරිමග 312 ඉඩම්, කෘෂිකර්ම, වාරිමාර්ග, හා සත්ව නිෂ්පාදන සහ ඉඩම් සංවර්ධන අමාත්‍යවරයා  
වැඩ සටහන් සහ ව්‍යාපෘති අනුව වියදම් සාරාංශය**

වැඩ සටහන් අංකය	වැඩ සටහන්/ ව්‍යාපෘති නාමය	2007 සහ වියදම් (රුපියල්)	2008 ඇස්තමේන්තු (රුපියල්)	2009 ඇස්තමේන්තු (රුපියල්)	2010 ප්‍රථමාර්ථක (රුපියල්)	2011 ප්‍රථමාර්ථක (රුපියල්)
03	පුනරාවර්තන වියදම්	27,381,538	26,923,000	35,351,000	38,147,460	41,333,196
	රළාත් සහා පරිපාලනය	27,381,538	26,923,000	35,351,000	38,147,460	41,333,196
	1 සාමාන්‍ය පරිපාලනය හා ආරක්ෂණික සේවා - (අමාත්‍යතුමාගේ කාර්යාලය)	9,589,345	9,028,000	11,729,000	12,720,540	13,839,060
	2 සාමාන්‍ය පරිපාලනය හා ආරක්ෂණික සේවා - (අමාත්‍යාංශ කාර්යාලය)	17,792,193	17,895,000	23,622,000	25,426,920	27,494,136
03	මූලධන වියදම්	90,748,247	146,800,000	102,600,000	-	-
	රළාත් සහා පරිපාලනය	90,748,247	146,800,000	102,600,000	-	-
	1 සාමාන්‍ය පරිපාලනය හා ආරක්ෂණික සේවා - (අමාත්‍යතුමාගේ කාර්යාලය)	-	500,000	500,000	-	-
	2 සාමාන්‍ය පරිපාලනය හා ආරක්ෂණික සේවා - (අමාත්‍යාංශ කාර්යාලය)	90,748,247	146,300,000	102,100,000	-	-
<b>මුළු වියදම් එකතුව</b>		<b>118,129,785</b>	<b>173,723,000</b>	<b>137,951,000</b>	<b>38,147,460</b>	<b>41,333,196</b>

**කාණ්ඩය අනුව වියදම් සාරාංශය**

කාණ්ඩ අංකය	කාණ්ඩය	2007 සහ වියදම් (රුපියල්)	2008 ඇස්තමේන්තු (රුපියල්)	2009 ඇස්තමේන්තු (රුපියල්)	2010 ප්‍රථමාර්ථක (රුපියල්)	2011 ප්‍රථමාර්ථක (රුපියල්)
10	පුනරාවර්තන වියදම්	27,381,538	26,923,000	35,351,000	38,147,460	41,333,196
	පුද්ගලික වැටුප්	14,519,628	15,266,000	17,978,000	19,165,160	20,583,226
11	කම්න් වියදම්	1,167,605	1,600,000	1,600,000	1,632,000	1,664,640
12	පැවැත්වීම	2,910,444	3,175,000	4,725,000	5,197,500	5,717,250
13	සවිස්තර වියදම්	5,095,297	4,715,000	6,300,000	6,930,000	7,623,000
14	නිවැසික සේවා	3,573,857	1,966,000	4,572,000	5,029,200	5,532,120
19	වෙනත් පුනරාවර්තන වියදම්	114,707	201,000	176,000	193,600	212,960
<b>මුළු වියදම්</b>		<b>90,748,247</b>	<b>146,800,000</b>	<b>102,600,000</b>	<b>-</b>	<b>-</b>
20	පුනරුත්ථාපනය හා වැඩි දී. සී.	69,127,217	21,500,000	21,500,000	-	-
21	ස්ථාවර වත්කම් අත්පත් කර ගැනීම	21,621,030	-	100,000	-	-
25	වෙනත් මූලධන වියදම්	-	125,300,000	81,000,000	-	-
<b>ව්‍යාපෘතියේ මුළු එකතුව</b>		<b>118,129,785</b>	<b>173,723,000</b>	<b>137,951,000</b>	<b>38,147,460</b>	<b>41,333,196</b>

	2007 සහ වියදම් (රුපියල්)	2008 ඇස්තමේන්තු (රුපියල්)	2009 ඇස්තමේන්තු (රුපියල්)
<b>විකර්මන සහන</b>			
11 දේශීය අරමුදල්	118,129,785	172,937,000	137,951,000
<b>විදේශ නීති සේවා</b>			
21 දේශීය අරමුදල්		786,000	
<b>මුළු මුද්‍රා සංරචක</b>	<b>118,129,785</b>	<b>173,723,000</b>	<b>137,951,000</b>

312 ශීර්ෂ සේවා නියුක්ති විස්තරය

තනතුර	2007 සහන සේවක සංඛ්‍යාව	2008 ඇස්තමේන්තුව	2009 ඇස්තමේන්තුව
ජ්‍යෙෂ්ඨ මට්ටම	5	5	7
තාක්ෂණ මට්ටම	5	5	5
ද්විතීයික මට්ටම	21	24	25
ප්‍රාරම්භික මට්ටම	19	18	19
මුළු සේවක සංඛ්‍යාව	50	52	56

312-03-1 ව්‍යාපෘති සේවා නියුක්ති විස්තරය

තනතුර	2007 සහන සේවක සංඛ්‍යාව	2008 ඇස්තමේන්තුව	2009 ඇස්තමේන්තුව
ජ්‍යෙෂ්ඨ මට්ටම	1	1	1
තාක්ෂණ මට්ටම	4	4	4
ද්විතීයික මට්ටම	2	2	2
ප්‍රාරම්භික මට්ටම	6	7	6
මුළු සේවක සංඛ්‍යාව	13	14	13

312-03-2 ව්‍යාපෘති සේවා නියුක්ති විස්තරය

තනතුර	2007 සහන සේවක සංඛ්‍යාව	2008 ඇස්තමේන්තුව	2009 ඇස්තමේන්තුව
ජ්‍යෙෂ්ඨ මට්ටම	4	4	6
තාක්ෂණ මට්ටම	1	1	1
ද්විතීයික මට්ටම	19	22	23
ප්‍රාරම්භික මට්ටම	13	11	13
මුළු සේවක සංඛ්‍යාව	37	38	43

**ශීර්ෂක 312 ඉඩම්, කෘෂිකර්ම, වාරිමාර්ග, හා සත්ව නිෂ්පාදන සහ ඉඩම් සංවර්ධන අමාත්‍යවරයා**  
**වැඩි සටහන - 03 පළාත් සභා පරිපාලන**  
**ව්‍යාපෘතිය - 1 සාමාන්‍ය පරිපාලනය හා ආයතනික සේවා ( අමාත්‍යතුමාගේ කාර්යාලය)**

වැඩසටහන	ව්‍යාපෘතිය	CC ව්‍යාපෘතිය	වැය වර්ගය	අවසාන	කාණ්ඩය/ වැය වර්ගය/ විස්තරය	2007 සහය වියදම (රුපියල්)	2008 ඇස්තමේන්තුව (රුපියල්)	2009 ඇස්තමේන්තුව (රුපියල්)	2010 ප්‍රභවකරණ (රුපියල්)	2011 ප්‍රභවකරණ (රුපියල්)
3	1	0			පුනරාවර්තන වියදම්	9,589,345	9,028,000	11,729,000	12,720,540	13,839,060
					පොදුකලීය ගඩු නළු	4,010,872	4,112,000	4,222,000	4,510,840	4,857,350
			1001		වැටුප් හා වේතන	3,148,853	3,077,000	2,928,000	3,015,840	3,106,315
			1002		අතිපාල හා නිවාඩු දින වැටුප්	545,219	450,000	450,000	463,500	477,405
			1003		වෙනත් දීමනා	317,000				
				1	ජවන වියදම් දීමනා		357,000	605,000	786,500	1,022,450
				2	වෙනත් දීමනා		40,000	39,000	39,000	39,000
				3	ඉතිරි නිවාඩු සඳහා දීමනා		188,000			
			1005		රාජ්‍ය සේවා අවර්ධාධික අරමුදල			200,000	206,000	212,180
					කමන් වියදම්	504,102	600,000	600,000	612,000	624,240
			1101		දේශීය	504,102	600,000	600,000	612,000	624,240
					තැරයීම්	1,685,066	1,600,000	2,850,000	3,135,000	3,448,500
			1201		මිලිද්‍රව්‍ය හා කාර්යාලීය අවශ්‍යතා	124,186	250,000	250,000	275,000	302,500
			1202		ඉන්ධන හා මිශ්‍රණ පෙල්	1,522,943	1,250,000	2,400,000	2,640,000	2,904,000
			1206		යාන්ත්‍රික හා විදුලි උපකරණ	37,937	100,000	100,000	110,000	121,000
			1207		වෙනත්			100,000	110,000	121,000
					කඩසතු සේවා	2,696,006	1,915,000	3,200,000	3,520,000	3,872,000
			1301		වාහන	2,536,521	1,800,000	3,000,000	3,300,000	3,630,000
			1302		ගස්ප්‍ර ගස්ප්‍රෝකකරණ	51,485	50,000	60,000	66,000	72,600
			1303		ගොඩනැගිලි	93,000	50,000	100,000	110,000	121,000
			1304		වෙනත්	15,000	15,000	40,000	44,000	48,400
					නිවසුම්ගත සේවා	693,299	801,000	857,000	942,700	1,036,970
			1402		විදුලි සංදේශ සේවා	585,054	550,000	600,000	660,000	726,000
			1403		තැපැල් ගාස්තු		50,000	1,000	1,100	1,210
			1404		විදුලි හා පලභ	101,545	50,000	105,000	115,500	127,050
			1406		පළාත් පාලන වලට ගෙවනු ලබන වරිකම් හා බදු		1,000	1,000	1,100	1,210
			1407		වෙනත්	6,700	150,000	150,000	165,000	181,500
					මුලදින වියදම්		500,000	500,000		
					මුලදින වත්කම් පුනරුත්ථාපනය හා වැ.දී.නිරීක්ෂි		500,000	500,000		
			2003		වාහන		500,000	500,000		
					ව්‍යාපෘතියේ මුළු වියදම් වශයෙන්	9,589,345	9,528,000	12,229,000	12,720,540	13,839,060


මුදල් ගෙවීම් -

11 දේශීය අරමුදල්	9,589,345	9,528,000	12,229,000	12,720,540	13,839,060
------------------	-----------	-----------	------------	------------	------------

ශීර්ෂය 312 ඉඩම්, කෘෂිකර්ම, වාර්මාර්ථ, හා සත්ව නිෂ්පාදන සහ ඉඩම් සංවර්ධන අමාත්‍යවරයා  
 වැඩ සටහන - 03 පළාත් සභා පරිපාලනය  
 ව්‍යාපෘතිය - 2 සාමාන්‍ය පරිපාලනය හා ආයතනික සේවා (අමාත්‍යාංශ කාර්යාලය)

වැයවීමේ වර්ෂය	ව්‍යාපෘතිය	උප ව්‍යාපෘතිය	වැය විෂය	අයිතමය	කාණ්ඩය/ වැය විෂය/ විස්තරය	2007 සහ වැය (රුපියල්)	2008 ඇස්තමේන්තුව (රුපියල්)	2009 ඇස්තමේන්තුව (රුපියල්)	2010 ප්‍රචාරය (රුපියල්)	2011 ප්‍රචාරය (රුපියල්)
3	2	0								
					සුභරාමාර්ථක වියදම්	17,792,193	17,895,000	23,622,000	25,426,920	27,494,136
					සෞඛ්‍ය සේවා	10,508,756	11,154,000	13,756,000	14,654,320	15,725,876
			1001		වැටුප් හා වේතන	7,769,949	8,537,000	10,234,000	10,541,020	10,857,251
			1002		අතිපාලන හා නිවාඩු දීම වැටුප්	1,268,116	1,000,000	1,500,000	1,545,000	1,591,350
			1003		වෙනත් දීමනා	1,446,874				
				1	ජවය වියදම් දීමනා		969,000	1,806,000	2,347,800	3,052,140
				2	වෙනත් දීමනා		66,000	66,000	66,000	66,000
				3	ඉතිරි නිවාඩු පදනම දීමනා		482,000			
			1005		වාර්ෂික සේවා ආරම්භක අවමුදල	23,817	100,000	150,000	154,500	159,135
					අමතර වියදම්	663,503	1,000,000	1,000,000	1,020,000	1,040,400
			1101		දේශීය	663,503	1,000,000	1,000,000	1,020,000	1,040,400
					සැලසුම්	1,225,378	1,575,000	1,875,000	2,062,500	2,268,750
			1201		මිලිදර්ශන හා සාර්ථක ලිපි පිටපත්	208,276	500,000	500,000	550,000	605,000
			1202		ඉන්ධන හා මිනිස් ශක්ති	749,926	800,000	1,000,000	1,100,000	1,210,000
			1203		නිල ඇඳුම්	18,065	25,000	25,000	27,500	30,250
			1206		කාර්මික හා විදුලි කාර්මික			100,000	110,000	121,000
			1207		වෙනත් සැලසුම්	249,111	250,000	250,000	275,000	302,500
					කඩිනම සේවා	2,399,291	2,800,000	3,100,000	3,410,000	3,751,000
			1301		වාතන	1,659,367	1,700,000	2,000,000	2,200,000	2,420,000
			1302		සන්නිවේදන සහ සන්නිවේදන	142,739	150,000	150,000	165,000	181,500
			1303		ගොඩනැගිලි	49,216	50,000	50,000	55,000	60,500
			1304		වෙනත්	547,969	900,000	900,000	990,000	1,089,000
					නිවැසි සේවා	2,880,558	1,165,000	3,715,000	4,086,500	4,495,150
			1401		ඉවහල		50,000			
			1402		විදුලි පාලන සේවා	521,947	750,000	750,000	825,000	907,500
			1403		සැලසුම් හා සේවා	75,360	65,000	65,000	71,500	78,650
			1404		විදුලි හා ජලය	374,555	200,000	500,000	550,000	605,000
			1405		බදු සුදුසුකම්	1,902,779		2,400,000	2,640,000	2,904,000
			1407		වෙනත්	5,917	100,000			
					වෙනත් සුභරාමාර්ථක වියදම්	114,707	201,000	176,000	193,600	212,960
			1902		නානි හා පාඩු සහතික		1,000			
			1903		නිවාඩු දීම සඳහා මුදල	24,117	50,000	1,000	1,100	1,210
			1904		සාර්ථක හා නිවැසි සේවා නිර්මාණය			25,000	27,500	30,250
			1905		වෙනත්	90,590	150,000	150,000	165,000	181,500
					මුද්‍රණ වියදම්	90,748,247	146,300,000	102,100,000		
					මුද්‍රණ වියදම් සුභරාමාර්ථක හා වැ.දි.කිරීම්	69,127,217	21,000,000	21,000,000		
			2003		වාතන	2,095,000	1,000,000	1,000,000		
			2004		වෙනත් ප්‍රවේශන වියදම්	67,032,217				
				1	සංවිකල්ප මාර්ග					
				2	i කෘෂිකර්ම සංවර්ධනය		7,000,000	7,000,000		
				3	i වාර්මාර්ථ සංවර්ධනය		7,000,000	7,000,000		
				4	සත්ව නිෂ්පාදන සංවර්ධනය		6,000,000	6,000,000		
					මුද්‍රණ වියදම් අත්පත් කර ගැනීම	21,621,030		100,000		
			2102		සහන සේවා හා සාර්ථක උපකරණ CBG	332,250		100,000		
			2103		සන්නිවේදන සහ සන්නිවේදන මිලදී ගැනීම	21,288,780				
					වෙනත් මුද්‍රණ වියදම්		125,300,000	81,000,000		
			2502		වෙනත් ආයතනික සේවා (PSDG)					
				1	කෘෂිකර්ම සංවර්ධනය		35,800,000	29,000,000		
				2	වාර්මාර්ථ සංවර්ධනය		53,700,000	35,000,000		
				3	සත්ව නිෂ්පාදන සංවර්ධනය		17,900,000	11,000,000		
				4	ඉඩම් සංවර්ධනය සම්බන්ධ		17,900,000	6,000,000		
					ව්‍යාපෘතියේ මුළු වියදම් වසර	108,540,440	164,195,000	125,722,000	25,426,920	27,494,136
					මුද්‍රණ වියදම් -					
					11 දේශීය අංශය	108,540,440	164,195,000	125,722,000	25,426,920	27,494,136





# සත්ව නිෂ්පාදන හා සෞඛ්‍ය දෙපාර්තමේන්තුව

මෙහෙවර පකාශය:

දකුණු පළාත තුළ නිරෝගි ශක්තිමත් ප්‍රජාවක් බිහි කිරීම සඳහා සත්ව සම්පත් ප්‍රවර්ධනය සඳහා එහි නියැලෙන අයගේ ආර්ථිකය ශක්තිමත් කිරීම.

**කාර්යයන්:**

- වාර්ෂික සැලැස්ම පිළියෙල කිරීම
- සත්ව රෝග මර්ධන කටයුතු කිරීම.
- සත්ව නිෂ්පාදන කටයුතු වැඩි දියුණු කිරීම.
- සත්ව අභිජනන කටයුතු නංවාලීම.
- මානව සම්පත් සංවර්ධන කටයුතු.
- අලෙවි කිරීමේ කටයුතු වැඩි දියුණු කිරීම.
- පසු ඇගයීම් කිරීම.

දෙපාර්තමේන්තුවේ වගකීම හා කර්තව්‍යයන් අයවැය කාර්යයන් උදෙසා පහත සඳහන් වැඩ සටහන් හා ව්‍යාපෘති යටතේ වර්ග කර ඇත.

03 වැනි වැඩ සටහන - පළාත් සභා පරිපාලනය

1 වැනි ව්‍යාපෘතිය - සාමාන්‍ය පරිපාලනය හා ආයතනික සේවා.

45 වැනි වැඩ සටහන - පශු සම්පත් සංවර්ධනය

1 වැනි ව්‍යාපෘතිය - පශු රෝහල්, සත්ව නිෂ්පාදන හා සත්ව අභිජනන කටයුතු.

2 වැනි ව්‍යාපෘතිය - අධ්‍යාපන හා පුහුණු.

**ශීර්ෂය 313 සත්ව නිෂ්පාදන හා සෞඛ්‍ය  
වැඩ සටහන් සහ ව්‍යාපෘති අනුව විදේශීය සාරාංශය**

වැඩ සටහන් අංකය	වැඩ සටහන්/ ව්‍යාපෘති නාමය	2007 සත්‍ය විදේශීය (රුපියල්)	2008 ඇස්තමේන්තුව (රුපියල්)	2009 ඇස්තමේන්තුව (රුපියල්)	2010 ප්‍රචේදනය (රුපියල්)	2011 ප්‍රචේදනය (රුපියල්)
	<b>පුනරාවර්තන විදේශීය</b>	<b>68,406,453</b>	<b>84,344,000</b>	<b>90,554,000</b>	<b>97,451,500</b>	<b>105,642,188</b>
03	පළාත් සභා පරිපාලනය	8,366,846	12,677,000	12,053,000	12,935,790	13,966,017
1	සාමාන්‍ය පරිපාලනය හා ආයතනික සේවා	8,366,846	12,677,000	12,053,000	12,935,790	13,966,017
45	පශු සම්පත් සංවර්ධනය	60,039,607	71,667,000	78,501,000	84,515,710	91,676,171
1	පශු රෝගවිද්‍යාත්මක නිෂ්පාදන ප්‍රවර්ධනය හා සත්ව අභිජනන සංවිධානය	50,600,725	59,059,000	65,918,000	70,878,230	76,773,663
2	අධ්‍යාපන හා පුහුණු	9,438,882	12,608,000	12,583,000	13,637,480	14,902,508
	<b>මුළු විදේශීය එකතුව</b>	<b>68,406,453</b>	<b>84,344,000</b>	<b>90,554,000</b>	<b>97,451,500</b>	<b>105,642,188</b>

**කාණ්ඩය අනුව විදේශීය සාරාංශය**

කාණ්ඩ අංකය	කාණ්ඩය	2007 සත්‍ය විදේශීය (රුපියල්)	2008 ඇස්තමේන්තුව (රුපියල්)	2009 ඇස්තමේන්තුව (රුපියල්)	2010 ප්‍රචේදනය (රුපියල්)	2011 ප්‍රචේදනය (රුපියල්)
	<b>පුනරාවර්තන විදේශීය</b>	<b>68,406,453</b>	<b>84,344,000</b>	<b>90,554,000</b>	<b>97,451,500</b>	<b>105,642,188</b>
10	පුද්ගලික පක්ෂි	56,354,171	62,743,000	74,221,000	79,761,400	86,464,798
11	කම්න් විදේශීය	3,012,101	2,700,000	3,450,000	3,519,000	3,589,380
12	සැපයීම	3,149,027	4,826,000	4,946,000	5,440,500	5,984,450
13	තඩන්තු විදේශීය	3,596,287	8,170,000	4,270,000	4,697,000	5,166,700
14	හිටිපුම්ගත සේවා	1,984,760	3,600,000	2,846,000	3,130,600	3,443,660
19	වෙනත් පුනරාවර්තන විදේශීය	310,107	2,305,000	821,000	903,000	993,200
	<b>ව්‍යාපෘතියේ මුළු එකතුව</b>	<b>68,406,453</b>	<b>84,344,000</b>	<b>90,554,000</b>	<b>97,451,500</b>	<b>105,642,188</b>

මූල්‍ය කාණ්ඩය	2007 සත්‍ය විදේශීය (රුපියල්)	2008 ඇස්තමේන්තුව (රුපියල්)	2009 ඇස්තමේන්තුව (රුපියල්)
<b>විසර්ජන පනත</b>			
11 දේශීය අරමුදල්	68,406,453	84,344,000	90,554,000
<b>විශේෂ නීති සේවා</b>			
21 දේශීය අරමුදල්	0	0	0
<b>මුළු මූල්‍ය කාණ්ඩය</b>	<b>68,406,453</b>	<b>84,344,000</b>	<b>90,554,000</b>

313 ශීර්ෂ සේවා නියුක්ති විස්තරය

තනතුර	2007 සහන සේවක සංඛ්‍යාව	2008 ඇස්තමේන්තුව	2009 ඇස්තමේන්තුව
ජ්‍යෙෂ්ඨ මට්ටම	46	36	48
තානික මට්ටම	30	30	37
ද්විතීයික මට්ටම	58	61	64
ප්‍රාරම්භ මට්ටම	145	135	144
මුළු සේවක සංඛ්‍යාව	279	262	293

313-03-1 ව්‍යාපෘති සේවා නියුක්ති විස්තරය

තනතුර	2007 සහන සේවක සංඛ්‍යාව	2008 ඇස්තමේන්තුව	2009 ඇස්තමේන්තුව
ජ්‍යෙෂ්ඨ මට්ටම	5	4	5
තානික මට්ටම	1	1	4
ද්විතීයික මට්ටම	12	17	13
ප්‍රාරම්භ මට්ටම	8	8	8
මුළු සේවක සංඛ්‍යාව	26	30	30

313-45-1 ව්‍යාපෘති සේවා නියුක්ති විස්තරය

තනතුර	2007 සහන සේවක සංඛ්‍යාව	2008 ඇස්තමේන්තුව	2009 ඇස්තමේන්තුව
ජ්‍යෙෂ්ඨ මට්ටම	40	31	42
තානික මට්ටම	27	25	28
ද්විතීයික මට්ටම	43	43	49
ප්‍රාරම්භ මට්ටම	98	91	95
මුළු සේවක සංඛ්‍යාව	208	190	214

313-45-2 ව්‍යාපෘති සේවා නියුක්ති විස්තරය

තනතුර	2007 සහන සේවක සංඛ්‍යාව	2008 ඇස්තමේන්තුව	2009 ඇස්තමේන්තුව
ජ්‍යෙෂ්ඨ මට්ටම	1	1	1
තානික මට්ටම	2	4	5
ද්විතීයික මට්ටම	3	1	2
ප්‍රාරම්භ මට්ටම	39	36	41
මුළු සේවක සංඛ්‍යාව	45	42	49

ශීර්ෂය 313 සත්ව නිෂ්පාදන හා සෞඛ්‍ය  
 වැඩ සටහන - 03 පළාත් සභා පරිපාලනය  
 ව්‍යාපෘතිය - 1 සාමාන්‍ය පරිපාලනය හා ආයතනික සේවා

වැඩසටහන	ව්‍යාපෘතිය	උප ව්‍යාපෘතිය	වැය වර්ගය	ආදායම	කාණ්ඩය/ වැය වර්ගය/ විස්තරය					
					2007 ගණ වර්ෂය (රුපියල්)	2008 ඇස්තමේන්තුව (රුපියල්)	2009 ඇස්තමේන්තුව (රුපියල්)	2010 ප්‍රචාරක (රුපියල්)	2011 ප්‍රචාරක (රුපියල්)	
3	1	0								
					8,366,846	12,677,000	12,053,000	12,935,790	13,966,017	
					6,329,930	7,876,000	8,993,000	9,597,890	10,322,987	
	1001				5,212,998	6,430,000	7,163,000	7,377,890	7,599,227	
	1002				363,027	350,000	400,000	412,000	424,360	
	1003				753,905					
			1	ජීවන වියදම් දීමනා		765,000	1,260,000	1,638,000	2,129,400	
			2	වෙනත් දීමනා			170,000	170,000	170,000	
			3	ඉතිරි කිරීමට සලසා දීමනා		331,000				
				නමස් වියදම්	312,293	300,000	350,000	357,000	364,140	
	1101			දේශීය	312,293	300,000	350,000	357,000	364,140	
				සැපයීම්	498,165	906,000	809,000	889,900	978,890	
	1201			ලිපිද්‍රව්‍ය හා සාර්ථක ලිය අවශ්‍යතා	199,104	300,000	350,000	385,000	423,500	
	1202			ඉන්ධන හා ලිහිස්සි ලෙල්	222,328	400,000	350,000	385,000	423,500	
	1203			නිල ඇඳුම්	4,725	6,000	9,000	9,900	10,890	
	1206			යාන්ත්‍රික හා විදුලි උපකරණ	22,740	100,000	50,000	55,000	60,500	
	1207			වෙනත්	49,268	100,000	50,000	55,000	60,500	
				නඩත්තු සේවා	799,410	1,650,000	1,050,000	1,155,000	1,270,500	
	1301			වාහන	761,140	500,000	750,000	825,000	907,500	
	1302			ගන්තූ ගස්පෝරකරණ	31,770	50,000	100,000	110,000	121,000	
	1303			තොඩනැගිලි	-	1,000,000	100,000	110,000	121,000	
	1304			වෙනත්	6500	100,000	100,000	110,000	121,000	
				නිවැසිගත සේවා	409,576	775,000	675,000	742,500	816,750	
	1401			ඉවාහනය	-	50,000	50,000	55,000	60,500	
	1402			විදුලි පාදක සේවා	268,699	300,000	300,000	330,000	363,000	
	1403			සැපයුම් භාණ්ඩ	50,000	100,000	50,000	55,000	60,500	
	1404			විදුලි හා ජලය	90,877	200,000	200,000	220,000	242,000	
	1406			පළාත් පාලන වලට හෙවතු ලබන වර්ධනම් හා බදු	-	25,000	25,000	27,500	30,250	
	1407			වෙනත්	-	100,000	50,000	55,000	60,500	
				වෙනත් පුනරාවර්තන වියදම්	17,472	1,170,000	176,000	193,500	212,750	
	1902			පාඩු හා හානි හැරීම්	-	1,000,000	1,000	1,000	1,000	
	1903			නිවාඩු දුම්රිය බලපත්‍ර	16,908	20,000	25,000	27,500	30,250	
	1905			වෙනත්	564	150,000	50,000	55,000	60,500	
	1907			පුනුණු සේවා (දේශීය)	-	-	100,000	110,000	121,000	
				ව්‍යාපෘතියේ මුළු වියදම් වසඳුව	8,366,846	12,677,000	12,053,000	12,935,790	13,966,017	

මුදල් බෙදවීම - 11 දේශීය අරමුදල් 8,366,846 12,677,000 12,053,000 12,935,790 13,966,017

ශීර්ෂය 313 සත්ව නිෂ්පාදන හා සෞඛ්‍ය  
වැඩ සටහන - 45 පල සමීරණ සංවර්ධනය  
ව්‍යාපෘතිය - 1 පල රෝහල්, සත්ව නිෂ්පාදන ප්‍රවර්ධනය හා සත්ව අභිජනන කටයුතු

වැඩසටහන	ව්‍යාපෘතිය	උප ව්‍යාපෘතිය	වැය වර්ගය	අයිතමය	නාමය/ වැය වර්ගය/ විස්තරය	2007 පහසු වියදම් (රුපියල්)	2008 ඇස්තමේන්තුව (රුපියල්)	2009 ඇස්තමේන්තුව (රුපියල්)	2010 ප්‍රරෝහරණ (රුපියල්)	2011 ප්‍රරෝහරණ (රුපියල්)
					ප්‍රකාරාධරණ වියදම්	50,600,725	59,059,000	65,918,000	70,878,230	76,773,663
45	1	0			පොදුකළී සහිතව	41,895,406	46,059,000	54,494,000	58,551,830	63,459,423
			1001		වැටුප් හා වේතන	36,054,871	38,487,000	44,681,000	46,021,430	47,402,073
			1002		අතිකාල හා නිවාඩු දීම වැටුප්	208,487	250,000	300,000	309,000	318,270
			1003		වෙනත් දීමනා	5,425,350				
				1	එවක වියදම් දීමනා		4,845,000	8,988,000	11,684,400	15,189,720
				2	වෙනත් දීමනා		125,000	125,000	125,000	125,000
				3	ඉතිරි නිවාඩු ගෙවනු ලබන දීමනා		2,352,000			
			1005		වෘත්තීය සේවා අර්ථසාධක අරමුදල	206,698		400,000	412,000	424,360
					කමන් වියදම්	2,617,759	2,200,000	3,000,000	3,060,000	3,121,200
			1101		දේශීය	2,617,759	2,200,000	3,000,000	3,060,000	3,121,200
					පැවැත්වීම්	2,180,406	2,650,000	3,324,000	3,656,400	4,022,040
			1201		ලිපිවලින් හා සාරාංශය අවශ්‍යතා	325,968	500,000	500,000	550,000	605,000
			1202		ඉන්ධන හා ලීනිස්සි කෙල්	1,050,251	800,000	1,500,000	1,650,000	1,815,000
			1203		කිළි ඇදුම්	4,215	50,000	24,000	26,400	29,040
			1204		ආහාර (සත්ව ආහාර)		150,000	150,000	165,000	181,500
			1205		වෛද්‍ය සැරයුම්	752,374	1,000,000	1,000,000	1,100,000	1,210,000
			1206		සාක්ෂික හා වියදම් උපකරණ	42,068	100,000	100,000	110,000	121,000
			1207		වෙනත්	5,530	50,000	50,000	55,000	60,500
					කඩිනම සේවා	2,200,004	4,560,000	2,660,000	2,926,000	3,218,600
			1301		වාහන	2,004,687	2,500,000	2,500,000	2,750,000	3,025,000
			1302		කන්ත්‍ර කන්තෝරාකරණ	21,481	50,000	50,000	55,000	60,500
			1303		ගොඩනැගිලි	170,891	2,000,000	100,000	110,000	121,000
			1304		වෙනත්	2,945	10,000	10,000	11,000	12,100
					නිවැසිගත සේවා	1,429,957	2,510,000	1,860,000	2,046,000	2,250,600
			1401		ඉවාහන		10,000	10,000	11,000	12,100
			1402		විදුලි සංදේශ සේවා	694,692	1,000,000	750,000	825,000	907,500
			1403		තැපැල් ගාස්තු	19,118	150,000	150,000	165,000	181,500
			1404		විදුලි සංදේශ	492,518	750,000	600,000	660,000	726,000
			1405		බදු හා කුලී ගාස්තු	215,870	500,000	250,000	275,000	302,500
			1406		පළාත් පාලන වලට හෙවතු ලබන වර්ධනම් හා බදු	7,759	50,000	50,000	55,000	60,500
			1407		වෙනත්		50,000	50,000	55,000	60,500
					වෙනත් ප්‍රකාරාධරණ වියදම්	277,193	1,080,000	580,000	638,000	701,800
			1903		නිවාඩු දීමේදී බලපත්‍ර	43,333	80,000	80,000	88,000	96,800
			1905		වෙනත්	233,860	1,000,000	500,000	550,000	605,000
					ව්‍යාපෘතියේ මුළු වියදම් වශයෙන්	50,600,725	59,059,000	65,918,000	70,878,230	76,773,663

මුදල් ගෙවීම් -


11 දේශීය අරමුදල	50,600,725	59,059,000	65,918,000	70,878,230	76,773,663
-----------------	------------	------------	------------	------------	------------

ශීර්ෂය 313 සත්ව නිෂ්පාදන හා සෞඛ්‍ය  
වැඩ සටහන - 45 පසු සමීප සංවර්ධනය  
ව්‍යාපෘතිය - 2 අධ්‍යයන හා පුහුණු

වැඩසටහන	ව්‍යාපෘතිය	උප ව්‍යාපෘතිය	වැය විෂය	අයිතමය	කාණ්ඩය/ වැය විෂය/ විස්තරය	2007 පත්‍ර විද්‍යුත (රුපියල්)	2008 ඇස්තමේන්තුව (රුපියල්)	2009 ඇස්තමේන්තුව (රුපියල්)	2010 පුරෝකථන (රුපියල්)	2011 පුරෝකථන (රුපියල්)
45	2	0			<b>පුනරාවර්තන විද්‍යුත</b>	9,438,882	12,608,000	12,583,000	13,637,480	14,902,508
					පෞද්ගලික සවි නඩි	8,128,835	8,808,000	10,734,000	11,611,680	12,682,388
			1001		වැටුප් හා වේතන	7,007,880	7,197,000	8,516,000	8,771,480	9,034,624
			1002		අභිකාල හා නිවාඩු දීම වැටුප්	19,360	100,000	100,000	103,000	106,090
			1003		වෙනත් දීමනා	1,070,933				
				1	ඵවක විද්‍යුත දීමනා		1,071,000	2,058,000	2,675,400	3,478,020
				3	ඉතිරි නිවාඩු සඳහා දීමනා		440,000			
			1005		පාඨ්‍ය සේවා අර්ධසාධක අරමුදල	30,662		60,000	61,800	63,654
					තමන් විද්‍යුත	82,049	200,000	100,000	102,000	104,040
			1101		දේශීය	82,049	200,000	100,000	102,000	104,040
					සැපයීම්	470,456	1,270,000	813,000	894,200	983,520
			1201		ලිපිද්‍රව්‍ය හා සාර්වකාලීන අවශ්‍යතා	55,136	200,000	100,000	110,000	121,000
			1202		ඉන්වෙන් හා ලිපිපිටි කෙළ	45,447	200,000	100,000	110,000	121,000
			1203		නිල ඇඳුම්	14,495	20,000	12,000	13,200	14,520
			1204		ආහාර	296,285	700,000	500,000	550,000	605,000
			1205		වෛද්‍ය සැපයීම්	1,198	50,000	1,000	1,000	1,000
			1206		සාක්ෂික හා විදුලි උපකරණ	17,025	50,000	50,000	55,000	60,500
			1207		වෙනත්	40,870	50,000	50,000	55,000	60,500
					තමන්ගේ සේවා	596,873	1,960,000	560,000	616,000	677,600
			1301		වාහන	198,722	350,000	350,000	385,000	423,500
			1302		පත්‍ර සන්නිවේදන	5,875	100,000	100,000	110,000	121,000
			1303		කොඩිකැණිලි	386,156	1,500,000	100,000	110,000	121,000
			1304		වෙනත්	6,120	10,000	10,000	11,000	12,100
					නිවැසුම්කරු සේවා	145,227	315,000	311,000	342,100	376,310
			1401		ප්‍රවාහන	-	20,000	20,000	22,000	24,200
			1402		විදුලි සංදේශ සේවා	31,992	50,000	50,000	55,000	60,500
			1403		තැපැල් කාඩ්පත්	1,870	25,000	25,000	27,500	30,250
			1404		විදුලි සංදේශ	111,365	165,000	165,000	181,500	199,650
			1406		පළාත් පාලන මට්ටමේ ආවේණික වර්ධන මාර්ග හා බදු	-	5,000	1,000	1,100	1,210
			1407		වෙනත්	-	50,000	50,000	55,000	60,500
					වෙනත් පුනරාවර්තන විද්‍යුත	15,442	55,000	65,000	71,500	78,650
			1903		නිවාඩු දීමේදී බලපත්‍ර	12,325	5,000	15,000	16,500	18,150
			1905		වෙනත්	3,117	50,000	50,000	55,000	60,500
					<b>ව්‍යාපෘතියේ මුළු විද්‍යුත වකුගුලි</b>	<b>9,438,882</b>	<b>12,608,000</b>	<b>12,583,000</b>	<b>13,637,480</b>	<b>14,902,508</b>

මුදල් පෙදෙස -

11	දේශීය අරමුදල්	9,438,882	12,608,000	12,583,000	13,637,480	14,902,508
----	---------------	-----------	------------	------------	------------	------------



## කෘෂිකර්ම

### මෙහෙවර ප්‍රකාශය:

නව කෘෂිකාර්මික තාක්ෂණය සංවර්ධනය හා ව්‍යාප්තිය තුළින්, දකුණු පළාත තුළ තුලිත සහ නිරසාර කෘෂිකාර්මික සංවර්ධනයක් ලෙස කර ගැනීම.

කාර්යයන්:

#### ➤ ව්‍යාප්ති සේවා

- නිෂ්පාදනය වැඩි කිරීම සඳහා ව්‍යාපෘති සැලසුම් කිරීම හා ක්‍රියාත්මක කිරීම
- කෘෂිකාර්මික නිෂ්පාදන වල ගුණාත්මක හා වෙළඳපොළ අගය වැඩි කිරීම සඳහා තාක්ෂණය ලබා දීම.
- ගොවිපොළ ආදායම වැඩි කිරීම හා නිෂ්පාදන වියදම අඩු කිරීම සඳහා නව තාක්ෂණය හා බෝග රටා හඳුන්වාදීම.
- ඉහත කාර්යයන් සපුරා ගැනීම සඳහා විවිධ ආයතන අතර සම්බන්ධීකරණය.

#### ➤ නියාමක සේවා

- පළිබෝධකනාශක පාලන පනත ක්‍රියාත්මක කිරීම
- පාංශු සංරක්ෂණ වැඩසටහන් ක්‍රියාත්මක කිරීම
- බීජ හා රෝපණ ද්‍රව්‍ය ප්‍රමාණවත් සැපයීම තහවුරු කිරීම.

දෙපාර්තමේන්තුවේ වගකීම හා කර්තව්‍යයන් අයවැය කාර්යයන් උදෙසා පහත සඳහන් වැඩ සටහන් හා ව්‍යාපෘති යටතේ වර්ග කර ඇත.

03 වැනි වැඩ සටහන - පළාත් සභා පරිපාලනය

1 වැනි ව්‍යාපෘතිය - සාමාන්‍ය පරිපාලනය හා ආයතනික සේවා.

44 වැනි වැඩ සටහන - කෘෂිකර්ම සංවර්ධනය

1 වැනි ව්‍යාපෘතිය - කෘෂිකර්ම සංවර්ධනය හා ව්‍යාප්ති සේවා.

2 වැනි ව්‍යාපෘතිය - කෘෂිකර්ම පුහුණු හා අධ්‍යාපන

**ශීර්ෂය 314 - කාමිකර්ම**  
වැඩ සටහන් සහ ව්‍යාපෘති අනුව වීදදම් සාරාංශය

වැඩ සටහන් අංකය	වැඩ සටහන්/ ව්‍යාපෘති නාමය	2007 සහ වීදදම් (රුපියල්)	2008 ඇස්තමේන්තුව (රුපියල්)	2009 ඇස්තමේන්තුව (රුපියල්)	2010 ප්‍රචාරක (රුපියල්)	2011 ප්‍රචාරක (රුපියල්)
	<b>පුනරාවර්තන වීදදම්</b>	<b>105,712,353</b>	<b>119,570,000</b>	<b>127,965,000</b>	<b>137,779,250</b>	<b>149,327,844</b>
03	රජයේ සහ පරිපාලන	15,049,285	15,916,000	17,257,000	18,558,470	20,077,712
	1 සාමාන්‍ය පරිපාලන හා ආයතනික සේවා	15,049,285	15,916,000	17,257,000	18,558,470	20,077,712
44	කාමිකර්ම සංවර්ධනය	90,663,068	103,654,000	110,708,000	119,220,780	129,250,131
	1 කාමිකර්ම සංවර්ධනය හා ව්‍යාප්ති සේවා	71,016,485	79,842,000	86,713,000	93,163,620	100,819,464
	2 කාමිකර්ම පුහුණු හා අධ්‍යාපන	19,646,583	23,812,000	23,995,000	26,057,160	28,430,668
	<b>මුද්‍රණ වීදදම්</b>					
03	රජයේ සහ පරිපාලන					
	1 සාමාන්‍ය පරිපාලන හා ආයතනික සේවා					
	<b>මුළු වීදදම් වසඳුව</b>	<b>105,712,353</b>	<b>119,570,000</b>	<b>127,965,000</b>	<b>137,779,250</b>	<b>149,327,844</b>

**කාණ්ඩය අනුව වීදදම් සාරාංශය**

කාණ්ඩ අංකය	කාණ්ඩය	2007 සහ වීදදම් (රුපියල්)	2008 ඇස්තමේන්තුව (රුපියල්)	2009 ඇස්තමේන්තුව (රුපියල්)	2010 ප්‍රචාරක (රුපියල්)	2011 ප්‍රචාරක (රුපියල්)
	<b>පුනරාවර්තන වීදදම්</b>	<b>105,712,353</b>	<b>119,570,000</b>	<b>127,965,000</b>	<b>137,779,250</b>	<b>149,327,844</b>
10	පුද්ගලික පනීතවී	88,935,733	95,126,000	102,869,000	110,733,650	120,269,884
11	ගමන් වීදදම්	6,217,760	8,400,000	7,000,000	7,140,000	7,282,800
12	සැරයීම්	2,622,185	3,995,000	5,135,000	5,648,500	6,213,350
13	තබාගත වීදදම්	5,329,336	6,399,000	7,400,000	8,140,000	8,954,000
14	නිවැසුම්ගත සේවා	2,196,832	4,650,000	5,310,000	5,841,000	6,304,100
19	වෙනත් පුනරාවර්තන වීදදම්	410,507	1,000,000	251,000	276,100	303,710
	<b>ප්‍රාග්ධන වීදදම්</b>					
20	පුනරුත්ථාපනය හා වැඩි දී.කි.					
	<b>ව්‍යාපෘතියේ මුළු වසඳුව</b>	<b>105,712,353</b>	<b>119,570,000</b>	<b>127,965,000</b>	<b>137,779,250</b>	<b>149,327,844</b>

මූල්‍ය කරණය	2007 සහ වීදදම් (රුපියල්)	2008 ඇස්තමේන්තුව (රුපියල්)	2009 ඇස්තමේන්තුව (රුපියල්)
විකර්ෂක පහත			
11 දේශීය අරමුදල්	105,712,353	119,570,000	127,965,000
විශේෂ නීති සේවා			
21 දේශීය අරමුදල්	0	0	
<b>මුළු මූල්‍ය කරණය</b>	<b>105,712,353</b>	<b>119,570,000</b>	<b>127,965,000</b>



314 ශීර්ෂ සේවා නිදහස් වී ස්තරය

තනතුර	2007 සභා සේවක සංඛ්‍යාව	2008 ඇස්තමේන්තුව	2009 ඇස්තමේන්තුව
ජ්‍යෙෂ්ඨ මට්ටම	13	11	15
තාක්ෂණ මට්ටම	2	1	3
ද්විතීයික මට්ටම	200	201	218
ප්‍රාථමික මට්ටම	172	174	186
මුළු සේවක සංඛ්‍යාව	387	387	422

314-3-1 ව්‍යාපෘති සේවා නිදහස් වී ස්තරය

තනතුර	2007 සභා සේවක සංඛ්‍යාව	2008 ඇස්තමේන්තුව	2009 ඇස්තමේන්තුව
ජ්‍යෙෂ්ඨ මට්ටම	1	1	2
තාක්ෂණ මට්ටම	2	1	3
ද්විතීයික මට්ටම	30	27	32
ප්‍රාථමික මට්ටම	7	21	7
මුළු සේවක සංඛ්‍යාව	40	50	44

314-44-1 ව්‍යාපෘති සේවා නිදහස් වී ස්තරය

තනතුර	2007 සභා සේවක සංඛ්‍යාව	2008 ඇස්තමේන්තුව	2009 ඇස්තමේන්තුව
ජ්‍යෙෂ්ඨ මට්ටම	12	10	13
තාක්ෂණ මට්ටම	0	0	-
ද්විතීයික මට්ටම	154	160	173
ප්‍රාථමික මට්ටම	75	72	88
මුළු සේවක සංඛ්‍යාව	241	242	274

314-44-2 ව්‍යාපෘති සේවා නිදහස් වී ස්තරය

තනතුර	2007 සභා සේවක සංඛ්‍යාව	2008 ඇස්තමේන්තුව	2009 ඇස්තමේන්තුව
ජ්‍යෙෂ්ඨ මට්ටම			
තාක්ෂණ මට්ටම	0	0	-
ද්විතීයික මට්ටම	16	14	13
ප්‍රාථමික මට්ටම	90	81	91
මුළු සේවක සංඛ්‍යාව	106	95	104

**ශීර්ෂක 314 - කෘෂිකර්ම**  
**වැඩ සටහන 03 - පළාත් සභා පරිපාලනය**  
**ව්‍යාපෘතිය 1 - සාමාන්‍ය පරිපාලනය හා ආයතනික සේවා**

වැඩ සටහන	ව්‍යාපෘතිය	උප ව්‍යාපෘතිය	වැය විෂය	අර්ථකථන	කාණ්ඩය/ වැය විෂය/ විස්තරය	2007 සහය වියදම් (රුපියල්)	2008 ඇස්තමේන්තුව (රුපියල්)	2009 ඇස්තමේන්තුව (රුපියල්)	2010 ප්‍රචෝකිත (රුපියල්)	2011 ප්‍රචෝකිත (රුපියල්)
					<b>පුනරාවර්තන වියදම්</b>	15,049,285	15,916,000	17,257,000	18,558,470	20,077,712
3	1	0			<b>පොදුතලික සවි නඩි</b>	12,582,891	13,212,000	12,697,000	13,574,470	14,627,952
			1001		වැටුප් හා වේතන	10,302,734	10,599,000	9,869,000	10,165,070	10,470,022
			1002		අතිකාල හා නිවාඩු දින වැටුප්	718,951	600,000	800,000	824,000	848,720
			1003		වෙනත් දීමනා	1,556,617				
				1	ජවන වියදම් දීමනා		1,275,000	1,848,000	2,402,400	3,123,120
				2	වෙනත් දීමනා		10,000	80,000	80,000	80,000
				3	ඉතිරි නිවාඩු සඳහා දීමනා		628,000			
			1004		විශ්‍රාම අරමුදලට දායකත්වය	4,689				
			1005		රා.සේ. අ සාධක අරමුදලට දායකත්වය		100,000	100,000	103,000	106,090
					<b>සමස්ත වියදම්</b>	266,938	250,000	400,000	408,000	416,160
			1101		දේශීය	266,938	250,000	400,000	408,000	416,160
					<b>සැපයීම්</b>	549,781	755,000	860,000	946,000	1,040,600
			1201		ලිපිද්වය හා කාර්යාලීය අවශ්‍යතා	281,987	220,000	300,000	330,000	363,000
			1202		ඉන්ධන හා ලිහිස්සි තෙල්	177,097	220,000	350,000	385,000	423,500
			1203		නිල ඇඳුම්	9,108	60,000	60,000	66,000	72,600
			1206		සාක්ෂික හා විදුලි උපකරණ	74,650	210,000	100,000	110,000	121,000
			1207		වෙනත්	6,939	45,000	50,000	55,000	60,500
					<b>නඩත්තු සේවා</b>	833,596	699,000	1,450,000	1,595,000	1,754,500
			1301		වාහන	674,108	254,000	500,000	550,000	605,000
			1302		සන්නිවේදන සහ සන්නිවේදන	76,940	275,000	500,000	550,000	605,000
			1303		ගොඩනැගිලි	78,119	160,000	400,000	440,000	484,000
			1304		වෙනත්	4,429	10,000	50,000	55,000	60,500
					<b>නිවැසිකරණ සේවා</b>	617,584	650,000	1,600,000	1,760,000	1,936,000
			1402		විදුලි සංදේශ සේවා	288,983	290,000	450,000	495,000	544,500
			1403		තැපැල් ගාස්තු	19,286	100,000	50,000	55,000	60,500
			1404		විදුලි සහ ජලය	237,582	200,000	400,000	440,000	484,000
			1406		ප.පා. ආයතන වලට ගෙවනු ලබන වර්ෂික හා බදු	10,461	8,000	200,000	220,000	242,000
			1407		වෙනත්	61,272	52,000	500,000	550,000	605,000
					<b>වෙනත් පුනරාවර්තන වියදම්</b>	198,495	350,000	250,000	275,000	302,500
			1903		නිවාඩු දුම්බරය බලපත්‍ර	198,495	350,000	250,000	275,000	302,500
					<b>මුද්‍රාණ වියදම්</b>					
					<b>මුද්‍රාණ වත්කම් පුනරුත්ථාපනය හා වැ.දි.කිරීම්</b>					
			2001		ගොඩනැගිලි					
					<b>ව්‍යාපෘතියේ මුළු වියදම් එකතුව</b>	<b>15,049,285</b>	<b>15,916,000</b>	<b>17,257,000</b>	<b>18,558,470</b>	<b>20,077,712</b>

මුදල් සෙවීම -

11	දේශීය අරමුදල් රු.	15,049,285	15,916,000	17,257,000	18,558,470	20,077,712
----	-------------------	------------	------------	------------	------------	------------

ශීර්ෂය 314 - කෘෂිකර්ම

වැඩ සටහන - 44 කෘෂිකර්ම සංවර්ධනය

ව්‍යාපෘතිය - 1 කෘෂිකර්ම සංවර්ධනය හා ව්‍යාපෘති සේවා

වැඩ සටහන	ව්‍යාපෘතිය	උප ව්‍යාපෘතිය	වැඩ විෂය	අර්ග්ග	කාණ්ඩය/ වැඩ විෂයය/ විස්තරය	2007 සත්‍ය වියදම් (රුපියල්)	2008 ඇස්තමේන්තුව (රුපියල්)	2009 ඇස්තමේන්තුව (රුපියල්)	2010 ප්‍රයෝජන (රුපියල්)	2011 ප්‍රයෝජන (රුපියල්)
					පුනරාවර්තන වියදම්	71,016,485	79,842,000	86,713,000	93,163,620	100,819,464
44	1	0			පොල්කුඹ හඬි කඩි	58,200,392	60,392,000	68,662,000	73,827,520	80,080,154
			1001		වැටුප් හා වේතන	49,554,172	50,693,000	56,554,000	58,250,620	59,998,139
			1002		අතිතාල හා නිවාඩු දින වැටුප්	341,676	400,000	450,000	463,500	477,405
			1003		වෙනස් දීමනා	8,220,807				
				1	ජවන වියදම් දීමනා		6,171,000	11,508,000	14,960,400	19,448,520
				2	වෙනස් දීමනා		50,000	50,000	50,000	50,000
				3	ඉතිරි නිවාඩු සඳහා දීමනා		3,078,000			
			1004		විශ්‍රාම අරමුදලට දායකත්වය	46,818				
			1005		රාජ්‍ය සේවා අර්ථ සාධක අරමුදලට දායකත්වය	36,919		100,000	103,000	106,090
					සමස්ත වියදම්	5,915,765	8,000,000	6,500,000	6,630,000	6,762,600
			1101		දේශීය	5,915,765	8,000,000	6,500,000	6,630,000	6,762,600
					සැකසීම්	1,828,718	2,800,000	3,750,000	4,125,000	4,537,500
			1201		ලිපිද්‍රව්‍ය හා සාර්ධාලිය අවශ්‍යතා	437,075	550,000	750,000	825,000	907,500
			1202		ඉන්ධන හා ලිපිපිටි ගෙවුම්	1,363,177	1,850,000	2,500,000	2,750,000	3,025,000
			1203		නියු ඇඳුම්	24,071	50,000	150,000	165,000	181,500
			1206		තාක්ෂික හා විදුලි උපකරණ	4,395	100,000	100,000	110,000	121,000
			1207		වෙනස්		250,000	250,000	275,000	302,500
					නඩිත්තු සේවා	3,544,331	4,500,000	4,650,000	5,115,000	5,626,500
			1301		වාහන	3,480,517	3,250,000	3,500,000	3,850,000	4,235,000
			1302		ගන්ත්‍ර සහ ගස්පෝෂක	6,013	300,000	200,000	220,000	242,000
			1303		කොඩිකැරිලි	46,208	850,000	850,000	935,000	1,028,500
			1304		වෙනස්	11,593	100,000	100,000	110,000	121,000
					කිවිභූමිකම සේවා	1,315,267	3,500,000	3,150,000	3,465,000	3,811,500
			1402		විදුලි සංදේශ සේවා	171,846	350,000	350,000	385,000	423,500
			1403		තැපැල් තාක්ෂණ		200,000	50,000	55,000	60,500
			1404		විදුලික හා ජලය	49,448	250,000	400,000	440,000	484,000
			1405		බදු භුජි	948,179	2,400,000	2,000,000	2,200,000	2,420,000
			1406		ස.සා. ආයතන වලට ගෙවනු ලබන වර්ජනම් හා බදු	8,000	50,000	100,000	110,000	121,000
			1407		වෙනස්	137,794	250,000	250,000	275,000	302,500
					වෙනස් පුනරාවර්තන වියදම්	212,012	650,000	1,000	1,100	1,210
			1902		ලාබු හා කපාහැරීම්		650,000	1,000	1,100	1,210
			1905		වෙනස්	212,012				
					ව්‍යාපෘතියේ මුළු වියදම් එකතුව	71,016,485	79,842,000	86,713,000	93,163,620	100,819,464

මුදල් යෙදවීම -


11	දේශීය අරමුදල් රු	71,016,485	79,842,000	86,713,000	93,163,620	100,819,464
----	------------------	------------	------------	------------	------------	-------------

**කීර්තිය 314 - කෘෂිකර්ම**  
**වැඩ සටහන - 44 කෘෂිකර්ම සංවර්ධනය**  
**ව්‍යාපෘතිය - 2 කෘෂිකර්ම පුහුණු හා අධ්‍යාපන**

වැඩ සටහන	ව්‍යාපෘතිය	උප ව්‍යාපෘතිය	වැඩ විෂය	අයිතමය	කාණ්ඩය/ වැඩ විෂයය/ විස්තරය	2007	2008	2009	2010	2011
						සහය වියදම් (රුපියල්)	ඇස්තමේන්තුව (රුපියල්)	ඇස්තමේන්තුව (රුපියල්)	පුරෝකථන (රුපියල්)	පුරෝකථන (රුපියල්)
					<b>මුළු වැය</b>	19,646,583	23,812,000	23,995,000	26,057,160	28,430,668
44	2	0			<b>පොදුකළුපත්</b>	18,152,450	21,522,000	21,510,000	23,331,660	25,561,778
			1001		වැටුප් හා වේතන	15,724,207	17,623,000	16,892,000	17,398,760	17,920,723
			1002		අතිකාල හා නිවාඩු දින වැටුප්	-	50,000	50,000	50,000	50,000
			1003		වෙනත් දීමනා	2,304,615	-	-	-	-
			1		ජවන වියදම් දීමනා	-	2,422,000	4,368,000	5,678,400	7,381,920
			2		වෙනත් දීමනා	-	50,000	50,000	50,000	50,000
			3		ඉතිරි නිවාඩු සඳහා දීමනා	-	1,077,000	-	-	-
			1004		විශ්‍රාම අරමුදලට දායකත්වය	32,406	-	-	-	-
			1005		රා. සේ. අ. සාධක අරමුදලට දායකත්වය	91,222	300,000	150,000	154,500	159,135
					<b>කම්ප් වියදම්</b>	35,057	150,000	100,000	102,000	104,040
			1101		දේශීය	35,057	150,000	100,000	102,000	104,040
					<b>සැපයීම්</b>	243,686	440,000	525,000	577,500	635,250
			1201		ලිපිද්වාර හා කාර්යාලීය අවශ්‍යතා	28,118	50,000	50,000	55,000	60,500
			1202		ඉන්ධන හා ලීඛිත පෙළ	48,520	250,000	100,000	110,000	121,000
			1203		කීල ඇගුම්	4,550	25,000	25,000	27,500	30,250
			1204		ආහාරපාන	162,498	-	250,000	275,000	302,500
			1206		සන්නිවේදන හා විදුලි උපකරණ	-	115,000	100,000	110,000	121,000
					<b>නඩිස්තු සේවා</b>	951,409	1,200,000	1,300,000	1,430,000	1,573,000
			1301		වාහන	120,520	400,000	400,000	440,000	484,000
			1302		සන්නිවේදන සහ සන්නිවේදන	109,264	150,000	150,000	165,000	181,500
			1303		තොඩකැලි	721,625	650,000	750,000	825,000	907,500
					<b>නිර්මාණය සේවා</b>	263,981	500,000	560,000	615,000	556,600
			1402		විදුලි සංදේශ සේවා	42,992	60,000	100,000	110,000	121,000
			1403		පැහැදිලි කාඩ්පත්	20	55,000	10,000	11,000	12,100
			1404		විදුලි සහ ජලය	217,146	250,000	300,000	330,000	363,000
			1405		බදු භුක්ති	-	75,000	100,000	110,000	121,000
			1406		ස.පා. ආයතන වලට හෙවතු ලබන වර්ගයේ හා බදු	-	-	-	-	-
			1407		වෙනත්	3,823	60,000	50,000	55,000	60,500
					<b>මුද්‍රාණ වියදම්</b>	-	-	-	-	-
					<b>ව්‍යාපෘතියේ මුළු වියදම් වියදම්</b>	19,646,583	23,812,000	23,995,000	26,057,160	28,430,668

මුදල් සෙවීම -

11	දේශීය අරමුදල් රු	19,646,583	23,812,000	23,995,000	26,057,160	28,430,668
----	------------------	------------	------------	------------	------------	------------



## ඉඩම්

### මෙහෙවර ප්‍රකාශය:

නිරසාර සංවර්ධන කටයුතු සඳහා ඉඩම් සංවර්ධනය සහ සංරක්ෂණය පිණිස මනා කළමනාකාරිත්වයක් ඇති කිරීම.

### කාර්යයන්:

- ර.ඉ.අ.යටතේ ඉඩම් සැලසුම් කිරීම, අන්සතු කිරීම බලපත්‍ර නිකුත් කිරීම, වාර්ෂික බදු මුදල් අය කිරීම, ආරවුල් නිරවුල් කිරීමේ ප්‍රශ්න, ආරක්ෂා කිරීම හා පාලනය කිරීම සහ ප්‍රදාන පත්‍ර සකස් කිරීම.
- ඉ.සං.අ.යටතේ ඉඩම් ලබා ගැනීම, සැලසුම් කිරීම, අන්සතු කිරීම, පරිපාලනය, බලපත්‍ර නිකුත් කිරීම, ජයගුම් ප්‍රදාන පත්‍ර සකස් කිරීම හා බෙදා හැරීම.
- ඉඩම් ප්‍රදාන ඩී.ටී.පනත යටතේ ඉඩම් ලබා ගැනීම, පවරා ගැනීම, බෙදාදීම, ප්‍රදාන පත්‍ර සකස්කර නිකුත් කිරීම.
- රජයේ ඉඩම් සන්තකය ආපසු ලබා ගැනීම පිළිබඳව පරීක්ෂණ පැවැත්වීම, නීති මගින් කටයුතු කිරීම සහ භූකර්මය ආපසු ලබා ගැනීම.
- අනවසර ඉඩම් හඳුනා ගැනීම, පරීක්ෂණ පැවැත්වීම, අන්සතු කිරීම හෝ අවලංගු කිරීම, බලපත්‍ර නිකුත් කිරීම හා පාලනය.
- ඉඩම් ආර්ථික ඒකකයක් වශයෙන් ඉඩමේ ඵලදායිතාවය වර්ධනය කිරීම.

දෙපාර්තමේන්තුවේ වගකීම හා කර්තව්‍යයන් අයවැය කාර්යයන් උදෙසා පහත සඳහන් වැඩ සටහන් හා ව්‍යාපෘති යටතේ වර්ග කර ඇත.

03 වැනි වැඩ සටහන - පළාත් සභා පරිපාලනය

1 වැනි ව්‍යාපෘතිය - සාමාන්‍ය පරිපාලනය හා ආයතනික සේවා.

40 වැනි වැඩ සටහන - ඉඩම් පරිපාලනය හා සංවර්ධනය

1 වැනි ව්‍යාපෘතිය - ඉඩම් සංවර්ධනය

**ශීර්ෂය 315 ඉඩම්**  
**වැඩ සටහන් සහ ව්‍යාපෘති අනුව විදායම් සාරාංශය**

වැඩ සටහන් අංකය	වැඩ සටහන්/ ව්‍යාපෘති නාමය	2007 පහසු විදායම් (රුපියල්)	2008 ඇස්තමේන්තුව (රුපියල්)	2009 ඇස්තමේන්තුව (රුපියල්)	2010 පුරෝකථන (රුපියල්)	2011 පුරෝකථන (රුපියල්)
	<b>පුනරාවර්තන විදායම්</b>	37,618,675	49,134,000	53,202,000	57,132,270	61,812,365
03	පළාත් සභා පරිපාලනය	4,818,817	4,641,000	7,828,000	8,378,840	9,016,813
1	සාමාන්‍ය පරිපාලනය හා ආයතනික සේ	4,818,817	4,641,000	7,828,000	8,378,840	9,016,813
40	ඉඩම් පරිපාලනය හා සංවර්ධනය	32,799,858	44,493,000	45,374,000	48,753,430	52,795,552
1	ඉඩම් සංවර්ධනය	32,799,858	44,493,000	45,374,000	48,753,430	52,795,552
	<b>මුද්‍රාණ විදායම්</b>	-	-	-	-	-
03	පළාත් සභා පරිපාලනය	-	-	-	-	-
1	සාමාන්‍ය පරිපාලනය හා ආයතනික සේ	-	-	-	-	-
40	ඉඩම් පරිපාලනය හා සංවර්ධනය	-	-	-	-	-
1	ඉඩම් සංවර්ධනය	-	-	-	-	-
	<b>මුළු විදායම් එකතුව</b>	<b>37,618,675</b>	<b>49,134,000</b>	<b>53,202,000</b>	<b>57,132,270</b>	<b>61,812,365</b>

**කාණ්ඩය අනුව විදායම් සාරාංශය**

කාණ්ඩ අංකය	කාණ්ඩය	2007 පහසු විදායම් (රුපියල්)	2008 ඇස්තමේන්තුව (රුපියල්)	2009 ඇස්තමේන්තුව (රුපියල්)	2010 ඇස්තමේන්තුව (රුපියල්)	2011 ඇස්තමේන්තුව (රුපියල්)
	<b>පුනරාවර්තන විදායම්</b>	37,618,675	49,134,000	53,202,000	57,132,270	61,812,365
10	පුද්ගලික පවිනවි	31,459,385	41,849,000	43,635,000	46,908,570	50,872,295
11	ගමන් විදායම්	2,758,332	3,310,000	3,750,000	3,825,000	3,901,500
12	තැපැල්	907,531	1,005,000	1,314,000	1,445,400	1,589,940
13	කඩිනම විදායම්	1,152,328	1,093,000	1,270,000	1,397,000	1,536,700
14	නිවැසුම්ගත සේවා	1,330,408	1,820,000	2,176,000	2,393,600	2,632,960
19	වෙනත් පුනරාවර්තන විදායම්	10,691	57,000	1,057,000	1,162,700	1,278,970
	<b>ප්‍රාග්ධන විදායම්</b>	-	-	-	-	-
20	පුනරුත්ථාපනය හා වැඩි දී.කී.	-	-	-	-	-
	<b>ව්‍යාපෘතියේ මුළු එකතුව</b>	<b>37,618,675</b>	<b>49,134,000</b>	<b>53,202,000</b>	<b>57,132,270</b>	<b>61,812,365</b>

මූල්‍ය කාණ්ඩය	2007 පහසු විදායම් (රුපියල්)	2008 ඇස්තමේන්තුව (රුපියල්)	2009 ඇස්තමේන්තුව (රුපියල්)
<b>විකර්ෂක පහසු</b>			
11 දේශීය අරමුදල්	37,618,675	49,134,000	53,202,000
<b>විදේශ නීති සේවා</b>			
21 දේශීය අරමුදල්	0	0	0
<b>මුළු මූල්‍ය කාණ්ඩය</b>	<b>37,618,675</b>	<b>49,134,000</b>	<b>53,202,000</b>

315 ශීර්ෂ සේවා නියුක්ති විස්තරය

තනතුර	2007 සහ සේවක සංඛ්‍යාව	2008 ඇස්තමේන්තුව	2009 ඇස්තමේන්තුව
ජ්‍යෙෂ්ඨ මට්ටම	5	3	8
තාක්ෂණ මට්ටම	2	4	5
දැරිසිය මට්ටම	112	134	138
ඉාර්ථික මට්ටම	22	20	23
මුළු සේවක සංඛ්‍යාව	141	161	174

315 - 3 - 1 ව්‍යාපෘති සේවා නියුක්ති විස්තරය

තනතුර	2007 සහ සේවක සංඛ්‍යාව	2008 ඇස්තමේන්තුව	2009 ඇස්තමේන්තුව
ජ්‍යෙෂ්ඨ මට්ටම	1	0	4
තාක්ෂණ මට්ටම	0	0	2
දැරිසිය මට්ටම	7	7	8
ඉාර්ථික මට්ටම	3	2	3
මුළු සේවක සංඛ්‍යාව	11	9	17

315 - 40 - 1 ව්‍යාපෘති සේවා නියුක්ති විස්තරය

තනතුර	2007 සහ සේවක සංඛ්‍යාව	2008 ඇස්තමේන්තුව	2009 ඇස්තමේන්තුව
ජ්‍යෙෂ්ඨ මට්ටම	4	3	4
තාක්ෂණ මට්ටම	2	4	3
දැරිසිය මට්ටම	105	127	130
ඉාර්ථික මට්ටම	19	18	20
මුළු සේවක සංඛ්‍යාව	130	152	157

**ශීර්ෂය 315 ඉඩම්**  
**වැඩ සටහන 03 - පළාත් සභා පරිපාලනය**  
**ව්‍යාපෘතිය 1 - සාමාන්‍ය පරිපාලනය හා ආයතනික සේවා**

වැඩ සටහන	ව්‍යාපෘතිය	උප ව්‍යාපෘතිය	වැය විෂය	අයිතමය	2007 සහන වියදම් (රුපියල්)	2008 ඇස්තමේන්තුව (රුපියල්)	2009 ඇස්තමේන්තුව (රුපියල්)	2010 පුරෝකථන (රුපියල්)	2011 පුරෝකථන (රුපියල්)
3	1	0		පුනරාවර්තන වියදම්	4,818,817	4,641,000	7,828,000	8,378,840	9,016,813
				පොදුභූමික පඩි නඩි	3,317,858	2,723,000	5,746,000	6,108,640	6,539,993
			1001	වැටුප් හා වේතන	2,364,064	1,865,000	4,398,000	4,529,940	4,665,838
			1002	අභිභාල හා නිවාඩු දින වැටුප්	558,694	500,000	550,000	566,500	583,495
			1003	වෙනත් දීමනා	395,100				
			1	ඵවන වියදම් දීමනා		229,000	714,000	928,200	1,206,660
			2	වෙනත් දීමනා		15,000	84,000	84,000	84,000
			3	ඉතිරි නිවාඩු සඳහා දීමනා		114,000			
				නමස් වියදම්	154,238	310,000	250,000	255,000	260,100
			1101	දේශීය	154,238	310,000	250,000	255,000	260,100
				සැපයීම්	395,289	486,000	580,000	638,000	701,800
			1201	ලිපිද්වය හා කාර්යාලීය අවශ්‍යතා	171,139	175,000	190,000	209,000	229,900
			1202	ඉන්ධන හා ලිහිස්සි හෙල්	211,200	275,000	350,000	385,000	423,500
			1203	නිල ඇඳුම්	4,000	6,000	5,000	5,500	6,050
			1206	යාන්ත්‍රික හා විදුලි උපකරණ	1,000	20,000	25,000	27,500	30,250
			1207	වෙනත්	7,950	10,000	10,000	11,000	12,100
				නඩිත්තු සේවා	568,888	625,000	720,000	792,000	871,200
			1301	වාහන	505,280	410,000	500,000	550,000	605,000
			1302	ගස්තු සහ ගස්ඉත්තරකරණ	18,913	40,000	45,000	49,500	54,450
			1303	ගොඩනැගිලි	44,695	175,000	175,000	192,500	211,750
				නිවසුම්ගත සේවා	381,618	490,000	525,000	577,500	635,250
			1402	විදුලි සංදේශ සේවා	201,237	150,000	200,000	220,000	242,000
			1403	තැපැල් ගාස්තු	5,000	50,000	25,000	27,500	30,250
			1404	විදුලික හා ජලය	71,420	150,000	150,000	165,000	181,500
			1407	වෙනත්	103,961	140,000	150,000	165,000	181,500
				අවසන් පුනරාවර්තන වියදම්	926	7,000	7,000	7,700	8,470
			1903	නිවාඩු දීමකට බලපත්‍ර	926	7,000	7,000	7,700	8,470
				මුද්‍රක වියදම්					
				මුද්‍රක වත්කම්					
				පුනරුත්ථාපනය හා වැ.දි.කිරීම්					
				ව්‍යාපෘතියේ මුළු වියදම් එකතුව	4,818,817	4,641,000	7,828,000	8,378,840	9,016,813

මුදල් බෙදවීම -

11	දේශීය අංමුදල්	4,818,817	4,641,000	7,828,000	8,378,840	9,016,813
----	---------------	-----------	-----------	-----------	-----------	-----------




ශ්‍රී ලංකා විද්‍යා සේවා කොමිෂන් සභාව  
වැඩ සටහන 40 - ඉඩම් පරිපාලනය හා සංවර්ධනය  
ව්‍යාපෘතිය 1- ඉඩම් සංවර්ධනය

වැඩ සටහන	ව්‍යාපෘතිය	උප ව්‍යාපෘතිය	වැඩ විෂය	අයිතමය	2007 සහ වියදම් (රුපියල්)	2008 අත්පොතේ අනුමැතිය (රුපියල්)	2009 අත්පොතේ අනුමැතිය (රුපියල්)	2010 පුරෝකථන (රුපියල්)	2011 පුරෝකථන (රුපියල්)
40	1	0		පුනරාවර්තන වියදම්	32,799,858	44,493,000	45,374,000	48,753,430	52,795,552
				පොදුකම පඩි නඩු	28,141,527	39,126,000	37,889,000	40,799,930	44,332,302
			1001	වැටුප් හා වේතන	23,919,513	29,973,000	30,341,000	31,251,230	32,188,767
			1002	අතිකල හා නිවාඩු දින වැටුප්	505,804	500,000	750,000	772,500	795,675
			1003	වෙනත් දීමනා	3,716,138				
				1 ජීවන වියදම් දීමනා		3,876,000	6,594,000	8,572,200	11,143,860
				2 වෙනත් දීමනා		3,215,000	204,000	204,000	204,000
				3 ඉසිරි නිවාඩු සඳහා දීමනා		1,562,000			
			1004	විශ්‍රාම අරමුදලට දායකත්වය	72				
				ගම්පහ වියදම්	2,604,094	3,000,000	3,500,000	3,570,000	3,641,400
			1101	දේශීය	2,604,094	3,000,000	3,500,000	3,570,000	3,641,400
				සැලසුම්	512,242	519,000	734,000	807,400	888,140
			1201	මිලිදර්ශන හා කාර්යාලීය අවශ්‍යතා	152,455	175,000	190,000	209,000	229,900
			1202	ඉන්ධන හා මිනිස් ශක්ති	337,584	290,000	500,000	550,000	605,000
			1203	නිල ඇඳුම්	5,535	22,000	12,000	13,200	14,520
			1206	යාන්ත්‍රික හා විදුලි උපකරණ	8,290	17,000	17,000	18,700	20,570
			1207	වෙනත්	8,378	15,000	15,000	16,500	18,150
				නඩත්තු සේවා	583,440	468,000	550,000	605,000	665,500
			1301	වාහන	583,440	460,000	550,000	605,000	665,500
			1302	යන්ත්‍ර සහ යන්ත්‍රෝපකරණ		3,000			
			1303	නොඩනැගිලි		5,000			
				නිවැසුම් සේවා	948,790	1,330,000	1,651,000	1,816,100	1,997,710
			1402	විදුලි සංදේශ සේවා	255,646	150,000	270,000	297,000	326,700
			1403	තැපැල් හා සේවා	40,902	50,000	50,000	55,000	60,500
			1404	විදුලි සහ පලය	31,487	150,000	75,000	82,500	90,750
			1405	බදු කුලී	480,000	480,000	756,000	831,600	914,760
			1407	වෙනත්	140,755	500,000	500,000	550,000	605,000
				වෙනත් පුනරාවර්තන වියදම්	9,765	50,000	1,050,000	1,155,000	1,270,500
			1903	නිවාඩු දීමට බලපත්‍ර	9,765	50,000	50,000	55,000	60,500
			1905	වෙනත්			1,000,000	1,100,000	1,210,000
				මුද්‍රාණය වියදම්					
				මුද්‍රාණය වියදම් පුනරාවර්තනය හා වැ.දී.නිර්මි					
			2002	1. පළතුරු නිෂ්පාදනය					
				මුද්‍රාණය වියදම් අත්පොත් සර ගැනීම්					
			2102	ගෘහ භාණ්ඩ හා කාර්යාලීය උපකරණ					
				ව්‍යාපෘතියේ මුළු වියදම් එකතුව	32,799,858	44,493,000	45,374,000	48,753,430	52,795,552

මුදල් යෙදවීම -

11	දේශීය අරමුදල්	32,799,858	44,493,000	45,374,000	48,753,430	52,795,552
----	---------------	------------	------------	------------	------------	------------



## ආහාර සමූපකාර, පළාත් මාර්ග, විදුලිබල, විකල්ප බලශක්ති සහ වෙළඳ අමාත්‍යවරයා.

### මෙහෙවර ප්‍රකාශය:

දකුණු පළාතේ ජනතාවගේ සමාජ ආර්ථික සංවර්ධනය සඳහා සමූපකාර ව්‍යාපාර මෙහෙය වීමත් කිරිසාර සංවර්ධනයක් සඳහා පළාත් බඳු මාර්ග පද්ධති ගුණාත්මකව නගා සිටුවීමත්, ග්‍රාමීය ප්‍රදේශ වලට විදුලිය ලබා දීම හා විකල්ප බලශක්තින් ප්‍රවලිත කිරීම මගින් දකුණේ ජන ජීවිතය නගා සිටුවීමත් සුදුගල ව්‍යාපාර නාම ලියාපදිංචි කිරීමෙන් දකුණු පළාත් සංවර්ධන අරමුදලට දායක වීම සඳහා වැඩසටහන් සම්පාදනය කිරීම හා ඒවා මනා කළමනාකාරිත්වයෙන් මෙහෙය වීම අපේ මෙහෙවර වේ.

### කාර්යයන්:

- පළාත් බඳු මාර්ග අධිකාරියේ කටයුතු මෙහෙයවීම
- ආහාර නිෂ්පාදනය හා ඒවා වීඩීමත්ව බෙදා හැරීම.
- සමූපකාර කටයුතු සංවර්ධනය හා පවත්වා ගෙන යාම.
- විදුලි බල මණ්ඩලය හා ඒකාබද්ධව දකුණු පළාත් සභා බල ප්‍රදේශයේ විදුලි බල පද්ධතිය වැඩි දියුණු කිරීම.
- ප්‍රධාන විදුලි බලය නොමැති ප්‍රදේශ වල විකල්ප බල ශක්ති හඳුන්වා දීම සහ ඒවා පවත්වා ගෙන යාමට ක්‍රියා කිරීම.
- දකුණු පළාත් බල ප්‍රදේශයේ ව්‍යාපාර නාම හා සමීති නාම ලියාපදිංචි කිරීම.

දෙපාර්තමේන්තුවේ වගකීම හා කර්තව්‍යයන් අයවැය කාර්යයන් උදෙසා පහත සඳහන් වැඩ සටහන් හා ව්‍යාපෘති යටතේ වර්ග කර ඇත.

03 වැනි වැඩ සටහන - පළාත් සභා පරිපාලනය.

- 1 වැනි ව්‍යාපෘතිය - සාමාන්‍ය පරිපාලනය හා ආයතනික සේවා - අමාත්‍යතුමාගේ කාර්යාලය.
- 2 වැනි ව්‍යාපෘතිය - සාමාන්‍ය පරිපාලනය හා ආයතනික සේවා - අමාත්‍යාංශ කාර්යාලය.

ශීර්ෂක 316 - ආහාර සමුපකාර, පළාත් මාර්ග, විදුලිබල, ජීවකල්ප බලශක්ති සහ වෙළඳ අමාත්‍යවරයා

වැඩි කටයුතු සහ ව්‍යාපෘති අනුව වියදම් කාර්යාලය

වැඩි කටයුතු අංකය		2007 සහය වියදම් (රුපියල්)	2008 ඇස්තමේන්තුව (රුපියල්)	2009 ඇස්තමේන්තුව (රුපියල්)	2010 ඇස්තමේන්තුව (රුපියල්)	2011 ඇස්තමේන්තුව (රුපියල්)
	පුනරාවර්තන වියදම්	189,646,821	299,149,000	309,804,000	340,245,140	373,831,291
03	පළාත් සභා රේඛාලය	189,646,821	299,149,000	309,804,000	340,245,140	373,831,291
1	අමාත්‍යාංශ කාර්යාලය	7,504,988	8,022,000	9,039,000	9,783,800	10,623,881
2	අමාත්‍යාංශ කාර්යාලය	182,141,833	291,127,000	300,765,000	330,461,340	363,207,410
	මුළු වියදම්	310,100,703	662,600,000	349,150,000	-	-
03	පළාත් සභා රේඛාලය	310,100,703	662,600,000	349,150,000	-	-
1	අමාත්‍යාංශ කාර්යාලය	476,303	500,000	500,000	-	-
2	අමාත්‍යාංශ කාර්යාලය	309,624,400	662,100,000	348,650,000	-	-
	මුළු වියදම් එකතුව	499,747,524	961,749,000	658,954,000	340,245,140	373,831,291

කාණ්ඩය අනුව වියදම් කාර්යාලය

කාණ්ඩ අංකය	කාණ්ඩය	2007 සහය වියදම් (රුපියල්)	2008 ඇස්තමේන්තුව (රුපියල්)	2009 ඇස්තමේන්තුව (රුපියල්)	2010 ඇස්තමේන්තුව (රුපියල්)	2011 ඇස්තමේන්තුව (රුපියල්)
	පුනරාවර්තන වියදම්	189,646,821	299,149,000	309,804,000	340,245,140	373,831,291
10	පුද්ගලික පඩිනඩි	12,422,382	14,323,000	14,839,000	15,855,640	17,076,281
11	ගමන් වියදම්	619,370	1,100,000	900,000	918,000	936,360
12	සැපයීම්	2,350,490	2,564,000	3,470,000	3,817,000	4,198,700
13	කඩිත්තු වියදම්	2,403,876	2,765,000	3,245,000	3,569,500	3,926,450
14	විද්‍යාල සේවා	937,190	1,267,000	1,340,000	1,474,000	1,621,400
15	මාරු කිරීම්	170,517,732	276,320,000	285,000,000	313,500,000	344,850,000
19	වෙනත් පුනරාවර්තන වියදම්	395,781	810,000	1,010,000	1,111,000	1,222,100
	පුනරාවර්තන වියදම්	310,100,703	662,600,000	349,150,000	-	-
20	පුනරුත්ථාපනය හා වැඩි දි.කි.	214,917,516	19,000,000	12,000,000	-	-
21	ස්ථාවර වත්කම් අත්පත් කර ගැනීම	183,304	15,000,000	8,150,000	-	-
22	ප්‍රාග්ධන මාරු කිරීම්	94,999,883	20,000,000	20,000,000	-	-
25	වෙනත් මුළු වියදම්	-	608,600,000	309,000,000	-	-
	ව්‍යාපෘතියේ මුළු එකතුව	499,747,524	961,749,000	658,954,000	340,245,140	373,831,291

මූල්‍ය කාරණය		2007 සහය වියදම් (රුපියල්)	2008 ඇස්තමේන්තුව (රුපියල්)	2009 ඇස්තමේන්තුව (රුපියල්)
විකර්ෂක පනත	11 දේශීය අරමුදල්	499,378,524	961,380,000	658,168,000
විශේෂ නීති සේවා	21 දේශීය අරමුදල්	369,000	369,000	786,000
	මුළු මූල්‍ය කාරණය	499,747,524	961,749,000	658,954,000

316 ශීර්ෂ සේවා නියුක්ති විස්තරය

පනත	2007 සහ සේවක සංඛ්‍යාව	2008 ඇස්තමේන්තු	2009 ඇස්තමේන්තු
භෞත විද්‍යා	5	5	6
සාහිත්‍ය විද්‍යා	4	4	4
දේශීය විද්‍යා	24	27	28
ප්‍රාථමික විද්‍යා	13	12	13
මුළු සේවක සංඛ්‍යාව	46	48	51

316- 3-1 ව්‍යාපෘති සේවා නියුක්ති විස්තරය

පනත	2007 සහ සේවක සංඛ්‍යාව	2008 ඇස්තමේන්තු	2009 ඇස්තමේන්තු
භෞත විද්‍යා	1	1	1
සාහිත්‍ය විද්‍යා	3	3	3
දේශීය විද්‍යා	2	2	2
ප්‍රාථමික විද්‍යා	5	5	5
මුළු සේවක සංඛ්‍යාව	11	11	11

316- 3- 2 ව්‍යාපෘති සේවා නියුක්ති විස්තරය

පනත	2007 සහ සේවක සංඛ්‍යාව	2008 ඇස්තමේන්තු	2009 ඇස්තමේන්තු
භෞත විද්‍යා	4	4	5
සාහිත්‍ය විද්‍යා	1	1	1
දේශීය විද්‍යා	22	25	26
ප්‍රාථමික විද්‍යා	8	7	8
මුළු සේවක සංඛ්‍යාව	35	37	40

ශීර්ෂ 316 - ආහාර සමුපකාර, පළාත් මාර්ග, විදුලිබල, විකල්ප බලශක්ති සහ වෙළඳ අමාත්‍යවරයා

වැඩ සටහන 3 - පළාත් සභා පරිපාලන  
ව්‍යාපෘතිය 1 - අමාත්‍යාංශයේ කාර්යාලය

වැඩසටහන	ව්‍යාපෘතිය	උප ව්‍යාපෘතිය	වැය වර්ගය	අයිතමය	2007 සහ වැය (රුපියල්)	2008 අත්පොත (රුපියල්)	2009 අත්පොත (රුපියල්)	2010 පුරෝකථන (රුපියල්)	2011 පුරෝකථන (රුපියල්)
				පුනරාවර්තන වියදම්	7,504,988	8,022,000	9,039,000	9,783,800	10,623,881
3	1	0		පොදුකම වැඩ	3,321,184	3,247,000	3,554,000	3,782,300	4,054,871
			1001	වැටුප් හා වේතන	2,686,662	2,440,000	2,613,000	2,691,390	2,772,132
			1002	අතිරේක හා නිවාඩු දීම වැටුප්	341,423	450,000	377,000	388,310	399,959
			1003	වෙනත් දීමනා	293,099				
			1	ජාතික වියදම් දීමනා		255,000	462,000	600,600	780,780
			2	වෙනත් දීමනා		102,000	102,000	102,000	102,000
				කමන් වියදම්	337,376	600,000	400,000	408,000	416,160
			1101	දේශීය	337,376	600,000	400,000	408,000	416,160
				පැවැත්වීම	1,655,559	1,545,000	2,205,000	2,425,500	2,668,050
			1201	මිලිදිරි හා කාර්යාල අවශ්‍යතා	199,794	250,000	400,000	440,000	484,000
			1202	ඉන්ධන හා ශිඛිත පොල්	1,418,723	1,250,000	1,750,000	1,925,000	2,117,500
			1206	කාර්මික හා විදුලි උපකරණ	4,950	5,000	5,000	5,500	6,050
			1207	වෙනත්	32,092	40,000	50,000	55,000	60,500
				නඩත්තු සේවා	1,784,753	1,835,000	2,065,000	2,271,500	2,498,650
			1301	වාහන	1,742,357	1,800,000	2,000,000	2,200,000	2,420,000
			1302	කාර්මික සහ සන්නිවේදන	39,896	10,000	40,000	44,000	48,400
			1303	කොට්ඨාශීය	2,500	25,000	25,000	27,500	30,250
				නිවැසිකම සේවා	389,189	640,000	660,000	726,000	798,600
			1402	විදුලි සංදේශ සේවා	362,198	550,000	550,000	605,000	665,500
			1403	තැපැල් සේවා	5,925	50,000	50,000	55,000	60,500
			1404	විදුලි සහ ජලය	14,097	30,000	50,000	55,000	60,500
			1407	වෙනත්	6,969	10,000	10,000	11,000	12,100
				වෙනත් පුනරාවර්තන වියදම්	16,927	155,000	155,000	170,500	187,550
			1902	පාඩු සහ සංරක්ෂණ					
			1904	රා.කා.ප්‍රතිපත්ති ක්‍රියාත්මක කිරීම		5,000	5,000	5,500	6,050
			1905	වෙනත්	16,927	150,000	150,000	165,000	181,500
				මුද්‍රණ වියදම්	476,303	500,000	500,000		
				මුද්‍රණ වත්කම් පුනරුත්ථාප. හා වැ.දී.කිරීම්	476,303	500,000	500,000		
			2003	වාහන	476,303	500,000	500,000		
				ව්‍යාපෘතියේ මුළු වියදම් එකතුව	7,981,291	8,522,000	9,539,000	9,783,800	10,623,881

මුදල් සෙවීම -

11	දේශීය අංශු වැ.	7,981,291	8,522,000	9,539,000	9,783,800	10,623,881
----	----------------	-----------	-----------	-----------	-----------	------------

ශීර්ෂක 316 - ආකාර සමුදාසාර, පළාත් මාර්ග, විදුලිබල, විකල්ප බලශක්ති සහ වෙළඳ අමාත්‍යවරයා


වැඩ සටහන 3 - පළාත් සභා පරිපාලනය  
ව්‍යාපෘතිය 2 - අමාත්‍යාංශ කාර්යාලය

වැඩසටහන ව්‍යාපෘතිය	උප ව්‍යාපෘතිය	වැරදි අයිතමය	සාක්ෂි/ වැරදි විෂය/ විස්තරය	2007 පහසු වියදම් (රුපියල්)	2008 ඇස්තමේන්තු (රුපියල්)	2009 ඇස්තමේන්තු (රුපියල්)	2010 ප්‍රථම වරට (රුපියල්)	2011 ප්‍රථම වරට (රුපියල්)			
3	2	0	පුනරාවර්තන වියදම්	182,141,833	291,127,000	300,765,000	330,461,340	363,207,410			
			පොදුගලිත රටී නඩු	9,101,198	11,076,000	11,285,000	12,073,340	13,021,410			
			1001 වැටුප් හා වේතන	7,211,385	8,310,000	8,785,000	9,048,550	9,320,007			
			1002 අභිකෘත හා නිරායු දින වැටුප්	795,794	800,000	693,000	713,790	735,204			
			1003 වෙනත් දීමනා	1,094,019							
			1 ජවන වියදම් දීමනා		943,000	1,680,000	2,184,000	2,839,200			
			2 වෙනත් දීමනා		545,000	127,000	127,000	127,000			
			3 ඉතිරි නිරායු සලසා දීමනා		478,000						
			තමන් වියදම්	281,994	500,000	500,000	510,000	520,200			
			1101 දේශීය	281,994	500,000	500,000	510,000	520,200			
			පැරළුම්	694,931	1,019,000	1,265,000	1,391,500	1,530,650			
			1201 ලිපිදැව් හා කාර්යාලීය අවශ්‍යතා	192,657	350,000	350,000	385,000	423,500			
			1202 ඉන්ධන හා ලීඛිත පොත්	466,193	600,000	800,000	880,000	968,000			
			1203 කිසි ඇඳුම්	10,128	15,000	15,000	16,500	18,150			
			1206 සාක්ෂි හා විදුලි උපකරණ	5,810	4,000	50,000	55,000	60,500			
			1207 වෙනත්	20,143	50,000	50,000	55,000	60,500			
			නඩත්තු සේවා	619,123	930,000	1,180,000	1,298,000	1,427,800			
			1301 වාහන	523,611	750,000	1,000,000	1,100,000	1,210,000			
			1302 ගස්, හා ගස්පෝෂක	78,672	80,000	80,000	88,000	96,800			
			1303 කොඩිකැරිලි	16,840	100,000	100,000	110,000	121,000			
			නිවැසුම් සේවා	548,001	627,000	680,000	748,000	822,800			
			1402 විදුලි සංදේශ සේවා	321,616	400,000	400,000	440,000	484,000			
			1403 පැරැල් සාක්ෂි	1,346	2,000	5,000	5,500	6,050			
			1404 විදුලි හා ජලය	118,512	150,000	180,000	198,000	217,800			
			1406 ර.ස. ආයතනවලට හෙවතු ලබන වරපතම් හා බදු	37,020	25,000	25,000					
							27,500	30,250			
			1407 වෙනත්	69,507	50,000	70,000	77,000	84,700			
			මාරු කිරීම්	170,517,732	276,320,000	265,000,000	313,500,000	344,850,000			
			1								
			1503			ද.ප. මාර්ග සංවර්ධන අධිකාරිය (1992 ආඥා 4 දරණ ප්‍රඥප්තිය යටතේ පිහිටුවනු ලැබූ)	170,517,732	76,320,000	85,000,000	93,500,000	102,850,000
2			සී.ඩී.ව් මාර්ග නඩත්තු		200,000,000	200,000,000	220,000,000	242,000,000			
			වෙනත් පුනරාවර්තන වියදම්	378,854	655,000	855,000	940,500	1,034,550			
1903			නිරායු දුම්රිය බලපත්‍ර	28,304	100,000	100,000	110,000	121,000			
1904			රා.සා.ප. ලිපිගාමි කිරීම්		5,000	5,000	5,500	6,050			
1905			වෙනත්	350,550	550,000	550,000	605,000	665,500			
1907			පුනුණු සේවා දේශීය			200,000	220,000	242,000			

ශීර්ෂය 316 - ආහාර සමූහකාර, පළාත් මාර්ග, විදුලිබල, විකල්ප බලශක්ති සහ වෙළඳ අමාත්‍යවරයා

වැඩ සටහන 3 - පළාත් සභා පරිපාලනය  
ව්‍යාපෘතිය 2 - අමාත්‍යාංශ කාර්යාලය

වැඩසටහන	ව්‍යාපෘතිය	උප ව්‍යාපෘතිය	වැය විෂය	අවකාශය	කාණ්ඩය/ වැය විෂයය/ විස්තරය	2007 සහය වියදම් (රුපියල්)	2008 ඇස්තමේන්තුව (රුපියල්)	2009 ඇස්තමේන්තුව (රුපියල්)	2010 ප්‍රචේදනය (රුපියල්)	2011 ප්‍රචේදනය (රුපියල්)
					මූලධන වියදම්	309,624,400	662,100,000	348,650,000		
3	2	0			මූලධන වත්තම් පුනරුත්ථාපන කා වැදිලිකිරීම්	214,441,213	18,500,000	11,500,000		
			2001		නොධනනුභව	348,713				
			2002		රක්ෂා හා රක්ෂණවත්කම	7,950				
			2003		වාහන	585,000	1,000,000	1,000,000		
			2004		වෙනත් මූලධන වත්තම්	213,499,550				
				1	සමූහකාර සංවර්ධනය		10,000,000	5,000,000		
				2	විකල්ප බලශක්ති		7,500,000	5,500,000		
					මූලධන වත්තම් අත්පත් කර ගැනීම	183,304	15,000,000	8,150,000		
			2102		ගෘහ කාණ්ඩ හා කාර්යාල උපකරණ	183,304		150,000		
			2104		මාර්ග සංවර්ධනය		15,000,000	8,000,000		
					ප්‍රාග්ධන මාරු කිරීම්	94,999,883	20,000,000	20,000,000		
			2201	1	රාජ්‍ය අංශවලට මාරු කිරීම්	94,999,883				
				2	ද.ව. මාර්ග සංවර්ධන අධිකාරිය (92 අංක 4 දරණ ප්‍රඥප්තිය) *		20,000,000	20,000,000		
					වෙනත් මූලධන වියදම්		608,600,000	309,000,000		
			2502		වෙනත් ආයෝජනයන් (PSDG)					
				1	මහා මාර්ග ව්‍යාපෘතිය		572,600,000	275,000,000		
				2	ප්‍රාමීය විදුලිය		36,000,000	29,000,000		
				3	සමූහකාර සංවර්ධනය			5,000,000		
					ව්‍යාපෘතියේ මුළු වියදම් එකතුව	491,766,233	953,227,000	649,415,000	330,461,340	363,207,410
					* ප්‍රඥප්ති පරිදි මාරු කිරීම් -			20,000,000		
					මුදල් හෙදවිම -					
			11		දේශීය අරමුදල්	491,766,233	953,227,000	649,415,000	330,461,340	363,207,410



## සමූපකාර සංවර්ධන

### මෙහෙවර ප්‍රකාශය:

දකුණු පළාතේ සමූපකාර සාමාජිකත්වය ප්‍රමුඛ කර ගත් ප්‍රජාවගේ ආර්ථික, සාමාජික සාංස්කෘතික අවශ්‍යතාවයන් උසස් මට්ටමින් ඉටු කරමින් ජාතික සංවර්ධනයේ ප්‍රබල කොටස් වන ලෙස සමූපකාර ව්‍යාපාරය මෙහෙයවීම මෙම දෙපාර්තමේන්තුවේ මෙහෙවර වේ.

### කාර්යයන්:

- දකුණු පළාතේ සියළුම සමූපකාර සමිති වල සංවර්ධන ව්‍යාපෘති, සමූපකාර අධ්‍යාපන කළමනාකරණය සමිති විගණනය, විමර්ශනය හා පර්යේෂණය, සමිති ඇවර කිරීම, තීරණ කරණය හා තීරණ අභියාචනාදිය.
- සමූපකාර ව්‍යාපාර සංවර්ධනය උදෙසා මහජනතාව විසින් දරනු ලබන ප්‍රයත්න වලට ආධාර කිරීම, උපදෙස් දීම හා සමූපකාර ප්‍රතිපත්ති ව්‍යාප්ත කිරීම.
- සංවර්ධන කාර්යයේදී සමූපකාර ව්‍යාපාර ඉතා වැදගත් ස්ථානයක් දැරීම සඳහා කරනු ලබන ප්‍රයත්න වලට ආධාර වීම හා සමිති වල කළමනාකරණය වර්ධනය කිරීම.

දෙපාර්තමේන්තුවේ වගකීම හා කර්තව්‍යයන් අයවැය කාර්යයන් උදෙසා පහත සඳහන් වැඩ සටහන් හා ව්‍යාපෘති යටතේ වර්ග කර ඇත.

03 වැනි වැඩ සටහන - පළාත් සභා පරිපාලනය  
1 වැනි ව්‍යාපෘතිය - සාමාන්‍ය පරිපාලනය හා ආයතනික සේවා

53 වැනි වැඩ සටහන - සමූපකාර සංවර්ධන  
2 වැනි ව්‍යාපෘතිය - සමූපකාර සංවර්ධන කටයුතු



**ශීර්ෂක 317 සමුදාය සංවර්ධන වැඩ සටහන් සහ ව්‍යාපෘති අනුව වියදම් සාරාංශය**

වැඩ සටහන් අංකය	වැඩ සටහන්/ ව්‍යාපෘති නාමය	2007 සහ වියදම් (රුපියල්)	2008 ඇස්තමේන්තු (රුපියල්)	2009 ඇස්තමේන්තු (රුපියල්)	2010 ඇස්තමේන්තු (රුපියල්)	2011 ඇස්තමේන්තු (රුපියල්)
	<b>ප්‍රජාවර්ධන වියදම්</b>	<b>63,182,681</b>	<b>78,117,000</b>	<b>80,829,000</b>	<b>87,224,110</b>	<b>94,929,345</b>
03	පළාත් සභා පරිපාලනය	11,904,491	13,542,000	13,699,000	14,767,510	16,015,637
1	සාමාන්‍ය පරිපාලනය හා සාර්ව මණ්ඩල සේවා	11,904,491	13,542,000	13,699,000	14,767,510	16,015,637
53	සමුදාය සංවර්ධන	51,278,190	64,575,000	67,130,000	72,456,600	78,913,708
1	සමුදාය සංවර්ධන පරිපාලන	51,278,190	64,575,000	67,130,000	72,456,600	78,913,708
	<b>මුළු වියදම්</b>	<b>103,780</b>	-	-	-	-
03	පළාත් සභා පරිපාලනය	103,780	-	-	-	-
1	සාමාන්‍ය පරිපාලනය හා සාර්ව මණ්ඩල සේවා	103,780	-	-	-	-
53	සමුදාය සංවර්ධන	-	-	-	-	-
1	සමුදාය සංවර්ධන පරිපාලන	-	-	-	-	-
	<b>මුළු වියදම් එකතුව</b>	<b>63,286,461</b>	<b>78,117,000</b>	<b>80,829,000</b>	<b>87,224,110</b>	<b>94,929,345</b>

**කාණ්ඩය අනුව වියදම් සාරාංශය**

කාණ්ඩ අංකය	කාණ්ඩය	2007 සහ වියදම් (රුපියල්)	2008 ඇස්තමේන්තු (රුපියල්)	2009 ඇස්තමේන්තු (රුපියල්)	2010 ඇස්තමේන්තු (රුපියල්)	2011 ඇස්තමේන්තු (රුපියල්)
	<b>ප්‍රජාවර්ධන වියදම්</b>	<b>63,182,681</b>	<b>78,117,000</b>	<b>80,829,000</b>	<b>87,224,110</b>	<b>94,929,345</b>
10	පුද්ගලික පනීතය	53,225,828	64,707,000	68,789,000	74,436,110	81,327,665
11	සමන් වියදම්	5,012,567	6,750,000	5,700,000	5,814,000	5,930,290
12	පැයවීම	1,070,172	1,945,000	1,750,000	1,925,000	2,117,500
13	සවිස්තර වියදම්	1,666,090	1,800,000	1,800,000	1,980,000	2,178,000
14	ශිව්ප්‍රමාණ සේවා	1,426,351	1,515,000	1,640,000	1,804,000	1,984,400
19	වෙනත් ප්‍රජාවර්ධන වියදම්	781,673	1,400,000	1,150,000	1,265,000	1,391,500
	<b>ප්‍රාග්ධන වියදම්</b>	<b>103,780</b>	-	-	-	-
20	පුනරුත්ථාපනය හා වැඩි දී.සී.	103,780	-	-	-	-
21	ජ්‍යෙෂ්ඨ වෛද්‍ය ඇස්තමේන්තු සහ සැ.	-	-	-	-	-
	<b>ව්‍යාපෘතියේ මුළු වියදම</b>	<b>63,286,461</b>	<b>78,117,000</b>	<b>80,829,000</b>	<b>87,224,110</b>	<b>94,929,345</b>

මූල්‍ය කණ්ඩය	2007 සහ වියදම් (රුපියල්)	2008 ඇස්තමේන්තු (රුපියල්)	2009 ඇස්තමේන්තු (රුපියල්)
<b>විකර්ෂණ කණ</b>			
11 දේශීය අරමුදල්	63,286,461	78,117,000	80,829,000
<b>විදේශ නීති සේවා</b>			
21 දේශීය අරමුදල්	0	0	0
<b>මුළු මූල්‍ය කණ</b>	<b>63,286,461</b>	<b>78,117,000</b>	<b>80,829,000</b>

317 ශීර්ෂ සේවා නියුක්ති විස්තරය

තනතුර	2007 සහය සේවක සංඛ්‍යාව	2008 ඇස්තමේන්තුව	2009 ඇස්තමේන්තුව
ජ්‍යෙෂ්ඨ මට්ටම	7	7	8
තෘතීය මට්ටම	6	6	7
ද්විතීය මට්ටම	228	240	291
ප්‍රාථමික මට්ටම	10	10	10
මුළු සේවක සංඛ්‍යාව	251	263	316

317 - 3 - 1 ව්‍යාපෘති සේවා නියුක්ති විස්තරය

තනතුර	2007 සහය සේවක සංඛ්‍යාව	2008 ඇස්තමේන්තුව	2009 ඇස්තමේන්තුව
ජ්‍යෙෂ්ඨ මට්ටම	3	3	4
තෘතීය මට්ටම	0	0	1
ද්විතීය මට්ටම	21	23	21
ප්‍රාථමික මට්ටම	10	10	10
මුළු සේවක සංඛ්‍යාව	34	36	36

317 - 53 - 1 ව්‍යාපෘති සේවා නියුක්ති විස්තරය

තනතුර	2007 සහය සේවක සංඛ්‍යාව	2008 ඇස්තමේන්තුව	2009 ඇස්තමේන්තුව
ජ්‍යෙෂ්ඨ මට්ටම	4	4	4
තෘතීය මට්ටම	6	6	6
ද්විතීය මට්ටම	207	217	270
ප්‍රාථමික මට්ටම	0	0	0
මුළු සේවක සංඛ්‍යාව	217	227	280

**කිරීම 317 සමුපකාර සංවර්ධන**  
**වැඩ සටහන 3 - පළාත් සභා පරිපාලනය**  
**ව්‍යාපෘතිය 1- සාමාන්‍ය පරිපාලනය හා කාර්ය මණ්ඩල සේවා**

වැඩ සටහන	ව්‍යාපෘතිය	උප ව්‍යාපෘතිය	වැඩ විෂය	අයිතමය	2007 සහන වියදම් (රුපියල්)	2008 ඇස්තමේන්තුව (රුපියල්)	2009 ඇස්තමේන්තුව (රුපියල්)	2010 පුරෝකථන (රුපියල්)	2011 පුරෝකථන (රුපියල්)
				පුනරාවර්තන වියදම්	11,904,491	13,542,000	13,699,000	14,767,510	16,015,637
3	1	0		පෞද්ගලික පවි නඩි	9,221,429	9,732,000	9,909,000	10,614,510	11,463,657
			1001	වැටුප් හා වේතන	7,057,730	7,600,000	7,847,000	8,082,410	8,324,892
			1002	අතිකාල හා නිවාඩු දින වැටුප්	834,074	750,000	550,000	566,500	583,495
			1003	වෙනත් දීමනා	1,529,625				
				1 ජවන වියදම් දීමනා		918,000	1,512,000	1,965,600	2,555,280
				2 වෙනත් දීමනා		10,000			
				3 ඉතිරි නිවාඩු සඳහා දීමනා		454,000			
				සමත් වියදම්	166,348	250,000	200,000	204,000	208,080
			1101	දේශීය	166,348	250,000	200,000	204,000	208,080
				සැපයීම	709,100	995,000	1,000,000	1,100,000	1,210,000
			1201	මිලිද්විස හා කාර්යාලීය අවශ්‍යතා	337,149	450,000	450,000	495,000	544,500
			1202	ඉන්ධන හා ලිහිසි තෙල්	299,658	400,000	400,000	440,000	484,000
			1203	නිල ඇඳුම්	22,769	20,000	25,000	27,500	30,250
			1206	සාන්ද්‍රිත හා විදුලි උපකරණ	15,894	75,000	75,000	82,500	90,750
			1207	වෙනත්	33,630	50,000	50,000	55,000	60,500
				නඩිත්තු සේවා	402,772	800,000	800,000	880,000	968,000
			1301	වාහන	349,863	400,000	400,000	440,000	484,000
			1302	සත්‍ය සහ සන්පූර්ණකරණ	19,045	20,000	20,000	22,000	24,200
			1303	ගොඩනැගිලි	21,380	250,000	250,000	275,000	302,500
			1304	වෙනත්	12,484	130,000	130,000	143,000	157,300
				නිවසුම්ක සේවා	1,283,824	1,315,000	1,440,000	1,584,000	1,742,400
			1401	ප්‍රවාහනය	2,851	10,000	10,000	11,000	12,100
			1402	විදුලි සංදේශ සේවා	489,522	450,000	500,000	550,000	605,000
			1403	තැපැල් ගාස්තු	35,139	25,000	50,000	55,000	60,500
			1404	විදුලි හා ජලය	225,527	250,000	300,000	330,000	363,000
			1405	බදු භූමි		5,000	5,000	5,500	6,050
			1406	ප.සා. ආයතන වලට හෙවනු ලබන වර්තමාන සහ බදු	47,191	75,000	75,000	82,500	90,750
			1407	වෙනත්	483,594	500,000	500,000	550,000	605,000
				වෙනත් පුනරාවර්තන වියදම්	121,018	450,000	350,000	385,000	423,500
			1903	නිවාඩු දුම්රිය බලපත්‍ර	85,545	200,000	100,000	110,000	121,000
			1905	වෙනත්	35,473	250,000	250,000	275,000	302,500
				සාකච්ඡා හා සම්මේලන, පුහුණු කිරීම් හා සංවර්ධන, උත්සව, අතිරේක වියදම්, ආකෘති පත්‍ර/ මුද්‍රණ සම්පූර්ණ / පරිගණක සේවා					
				මුද්‍රණ වියදම්	103,780				
				මුද්‍රණ වත්කම් පුනරුත්ථාප හා වැ.දී.බේරීම්	103,780				
			2001	ගොඩනැගිලි	103,780				
				මුද්‍රණ වත්කම් අත්පත් කර ගැනීම					
			2102	ගෘහ භාණ්ඩ හා කාර්යාලීය උපකරණ					
				ව්‍යාපෘතියේ මුළු වියදම් වසඳුව	12,008,271	13,542,000	13,699,000	14,767,510	16,015,637

මුදල් සොදුරුම් -


11	දේශීය අරමුදල් රු.	12,008,271	13,542,000	13,699,000	14,767,510	16,015,637
----	-------------------	------------	------------	------------	------------	------------

**ශීර්ෂක 317 සමුදායාර සංවර්ධන**  
**වැඩ සටහන 53 - සමුදායාර සංවර්ධන**  
**ව්‍යාපෘතිය 1 - සමුදායාර සංවර්ධන කටයුතු**

වැඩ සටහන	ව්‍යාපෘතිය	උප ව්‍යාපෘතිය	වැය වර්ගය	අර්ග්‍යය	කාණ්ඩය/ වැය වර්ගය/ විස්තරය	2007 පහසු වියදම් (රුපියල්)	2008 ඇස්තමේන්තු (රුපියල්)	2009 ඇස්තමේන්තු (රුපියල්)	2010 ප්‍රභවකරණ (රුපියල්)	2011 ප්‍රභවකරණ (රුපියල්)
					පුනරාවර්තන වියදම්	51,278,190	64,575,000	67,130,000	72,456,600	78,913,708
53	1	0			පෞද්ගලික පඩි කඩී	44,004,399	54,975,000	58,880,000	63,821,600	69,864,008
			1001		වැටුප් හා වේතන	37,724,232	46,921,000	47,070,000	48,482,100	49,936,563
			1002		අතිකාල හා නිවාඩු දින වැටුප්	6,798	50,000	50,000	51,500	53,045
			1003		වෙනත් දීමනා	6,273,369				
				1	ජාතික වියදම් දීමනා		5,789,000	11,760,000	15,288,000	19,874,400
				2	ඉතිරි නිවාඩු පදනා දීමනා		2,215,000			
					හමන් වියදම්	4,846,219	6,500,000	5,500,000	5,610,000	5,722,200
			1101		දේශීය	4,846,219	6,500,000	5,500,000	5,610,000	5,722,200
					සැපයීම්	361,072	950,000	750,000	825,000	907,500
			1201		මිලිද්‍රව්‍ය හා කාර්යාලීය අවශ්‍යතා	122,323	350,000	250,000	275,000	302,500
			1202		ඉන්ධන හා මිනිසුන් ගෙවීම්	232,173	550,000	450,000	495,000	544,500
			1207		වෙනත්	6,576	50,000	50,000	55,000	60,500
					නඩත්තු සේවා	1,263,318	1,000,000	1,000,000	1,100,000	1,210,000
			1301		වාහන	1,239,348	900,000	900,000	990,000	1,089,000
			1302		රක්ත සහ රක්තභ්‍රෝමකරණ	23,970	100,000	100,000	110,000	121,000
					නිරීක්ෂණ සේවා	142,527	200,000	200,000	220,000	242,000
			1405		බදු දැමීම්	92,400	100,000	100,000	110,000	121,000
			1407		වෙනත්	50,127	100,000	100,000	110,000	121,000
					වෙනත් පුනරාවර්තන වියදම්	660,655	950,000	800,000	880,000	968,000
			1903		නිවාඩු දීමනා බලපත්‍ර	41,158	100,000	50,000	55,000	60,500
			1905		වෙනත් (සාකච්ඡා හා සම්මේලන පුහුණු කිරීම් හා සංවර්ධන උපකරණ, අනිකුත් වියදම් ආසාදිත/මුද්‍රණ කටයුතු/ පරිගණක සේවා ආදිය)	619,497	850,000	750,000	825,000	907,500
<b>ව්‍යාපෘතියේ මුළු වියදම් එකතුව</b>						<b>51,278,190</b>	<b>64,575,000</b>	<b>67,130,000</b>	<b>72,456,600</b>	<b>78,913,708</b>

මුදල් සෙවීම -

11	දේශීය අරමුදල් රු.	51,278,190	64,575,000	67,130,000	72,456,600	78,913,708
----	-------------------	------------	------------	------------	------------	------------



ක්‍රීඩා, යෞවන කටයුතු, ග්‍රාම සංවර්ධන, ග්‍රාමීය කර්මාන්ත,  
වනිතා කටයුතු, ධීවර, නිවාස හා ඉදිකිරීම් සහ පොදු කටයුතු  
අමාත්‍යවරයා

මෙහෙවර ප්‍රකාශය:

දකුණු පළාතේ ක්‍රීඩක ක්‍රීඩිකාවන්ගේ ක්‍රීඩා කොඳුලය හා ශාරීරික යෝග්‍යතාව වර්ධනය කිරීමත්, කරුණු පෙළ සඳහා වර්තමාන රැකියා අවස්ථාවන්ට හැලපෙන පරිදි නව තාක්ෂණය තුළ මනා පුහුණුවක් ලබාදීම සහ ආකල්ප වර්ධනය කිරීමේ වැඩ සටහන් ක්‍රියාත්මක කිරීමත්, ග්‍රාමීය ජන ජීවිතය නොසිටුවීම සඳහා ග්‍රාමසංවර්ධන නමිති ව්‍යාපාරය ශක්තිමත් කිරීමත්, විවිධ වූ කර්මාන්ත ප්‍රවර්ධන වැඩ සටහන් මගින් කාර්මික සංවර්ධනය ඇති කිරීමත්, කාන්තාවන් තුළ ආර්ථිකමය හා සමාජමය සංවර්ධනයක් ඇති කිරීමත්, ධීවර ජනතාවගේ ජීවන තත්ත්වය නොසිටුවීමත්, අඩු ආදායම්ලාභීන්ගේ නිවාස යෝජනා ක්‍රමවල යටිතල පහසුකම් සංවර්ධනය කිරීම මගින් දකුණු පළාතේ ජනතාවගේ සුභසිද්ධිය සඳහා කටයුතු කිරීමත් අමාත්‍යාංශයේ මෙහෙවර වේ.

කාර්යයන්:

- ග්‍රාමීය ජනතාව සංවර්ධනය කිරීම, ග්‍රාම සංවර්ධන සමිති පිහිටුවා ග්‍රාම සංවර්ධන සමිති විධිමත්ව පවත්වා ගෙන යාම, හැමිසෙක සංවර්ධන ව්‍යාපෘති ක්‍රියාත්මක කිරීම.
- ග්‍රාමීය කර්මාන්ත නගා සිටුවීමට ක්‍රියා කිරීම
- ක්‍රීඩා කටයුතු සංවර්ධනය කිරීම.

දෙපාර්තමේන්තුවේ වගකීම හා කර්තව්‍යයන් අයවැය කාර්යයන් උදෙසා පහත සඳහන් වැඩ සටහන් හා ව්‍යාපෘති යටතේ වර්ග කර ඇත.

- 03 වැනි වැඩ සටහන - පළාත් සභා පරිපාලනය.
  - 1 වැනි ව්‍යාපෘතිය - සාමාන්‍ය පරිපාලනය හා ආයතනික සේවා - අමාත්‍යතුමාගේ කාර්යාලය.
  - 2 වැනි ව්‍යාපෘතිය - සාමාන්‍ය පරිපාලනය හා ආයතනික සේවා - අමාත්‍යාංශ කාර්යාලය.
  - 3 වැනි ව්‍යාපෘතිය - ග්‍රාම සංවර්ධන.
- 61 වැනි වැඩ සටහන - නිවාස සහ පුජා සංවර්ධනය
  - 1 වැනි ව්‍යාපෘතිය - නිවාස.
- 90 වැනි වැඩ සටහන - විනෝද කටයුතු හා ක්‍රීඩා
  - 1 වැනි ව්‍යාපෘතිය - ක්‍රීඩා



318 ශීර්ෂ සේවා නියුක්ති විස්තරය

පනත	2007 සේවක සංඛ්‍යාව	සත්‍ය 2008 ඇස්තමේන්තුව	2009 ඇස්තමේන්තුව
ජ්‍යෙෂ්ඨ මට්ටම	7	6	9
තානික මට්ටම	14	12	14
දුර්වල මට්ටම	174	178	200
ප්‍රාථමික මට්ටම	26	26	26
මුළු සේවක සංඛ්‍යාව	221	222	249

318-3-1 ව්‍යාපෘති සේවා නියුක්ති විස්තරය

පනත	2007 සේවක සංඛ්‍යාව	සත්‍ය 2008 ඇස්තමේන්තුව	2009 ඇස්තමේන්තුව
ජ්‍යෙෂ්ඨ මට්ටම	1	1	1
තානික මට්ටම	4	4	4
දුර්වල මට්ටම	1	1	1
ප්‍රාථමික මට්ටම	6	6	6
මුළු සේවක සංඛ්‍යාව	12	12	12

318-3-2 ව්‍යාපෘති සේවා නියුක්ති විස්තරය

පනත	2007 සේවක සංඛ්‍යාව	සත්‍ය 2008 ඇස්තමේන්තුව	2009 ඇස්තමේන්තුව
ජ්‍යෙෂ්ඨ මට්ටම	5	4	7
තානික මට්ටම	1	1	1
දුර්වල මට්ටම	34	31	40
ප්‍රාථමික මට්ටම	13	12	13
මුළු සේවක සංඛ්‍යාව	53	55	61

318-3-3 ව්‍යාපෘති සේවා නියුක්ති විස්තරය

පනත	2007 සේවක සංඛ්‍යාව	සත්‍ය 2008 ඇස්තමේන්තුව	2009 ඇස්තමේන්තුව
ජ්‍යෙෂ්ඨ මට්ටම	0	0	0
තානික මට්ටම	4	3	4
දුර්වල මට්ටම	74	74	87
ප්‍රාථමික මට්ටම	4	4	4
මුළු සේවක සංඛ්‍යාව	82	81	95

61-1 ව්‍යාපෘති සේවා නියුක්ති විස්තරය

පනත	2007 සේවක සංඛ්‍යාව	සත්‍ය 2008 ඇස්තමේන්තුව	2009 ඇස්තමේන්තුව
ජ්‍යෙෂ්ඨ මට්ටම	1	1	1
තානික මට්ටම	1	1	1
දුර්වල මට්ටම	10	11	10
ප්‍රාථමික මට්ටම	3	3	3
මුළු සේවක සංඛ්‍යාව	15	16	15

318-90-1 සේවා නියුක්ති විස්තරය

පනත	2007 සේවක සංඛ්‍යාව	සත්‍ය 2008 ඇස්තමේන්තුව	2009 ඇස්තමේන්තුව
ජ්‍යෙෂ්ඨ මට්ටම	0	0	0
තානික මට්ටම	4	3	4
දුර්වල මට්ටම	55	55	62
ප්‍රාථමික මට්ටම	0	0	0
මුළු සේවක සංඛ්‍යාව	59	58	66

ශීර්ෂක 318 - ක්‍රීඩා, සෞඛ්‍ය කටයුතු, ඉඩම් සංවර්ධන, ඉඩම් කට්ඨාස, වනිතා කටයුතු, ඩිවර, නිවාස හා ඉදිකිරීම් සහ පොදු කටයුතු අමාත්‍යවරයා

වැඩ සටහන 03 - පළාත් සභා පරපාලන  
ව්‍යාපෘති 1 - අමාත්‍යතුමාගේ කාර්යාලය.

වැඩ සටහන	ව්‍යාපෘති	උප ව්‍යාපෘති	වැඩ විෂය	අවසාන	කාණ්ඩය/ වැය විෂය/ විස්තර	2007 සහ වැය (රුපියල්)	2008 ඇස්තමේන්තු (රුපියල්)	2009 ඇස්තමේන්තු (රුපියල්)	2010 ඇස්තමේන්තු (රුපියල්)	2011 ඇස්තමේන්තු (රුපියල්)
3	1	0			පුනරාවර්තන වියදම්	7,523,077	8,631,000	9,712,000	10,508,120	11,406,404
					පොදුකලීය වැඩ කට	3,419,514	3,856,000	3,744,000	3,991,320	4,286,684
			1001		වැටුප් හා වේතන	2,856,150	2,754,000	2,754,000	2,836,620	2,921,719
			1002		අතිකාල හා නිවාඩු දීම වැටුප්	341,514	450,000	450,000	463,500	477,405
			1003		වෙනත් දීමනා	221,850				
			1		ජවන වියදම් දීමනා		306,000	504,000	655,200	851,760
			2		වෙනත් දීමනා		178,000	36,000	36,000	36,000
			3		ඉතිරි නිවාඩු සඳහා දීමනා		168,000			
					මෙම වියදම්	402,547	600,000	600,000	612,000	624,240
			1101		දේශීය	402,547	600,000	600,000	612,000	624,240
					සැපයීම්	1,565,383	1,550,000	2,562,000	2,818,200	3,100,020
			1201		මිලිදාය හා සාර්වමුද්‍ර අවශ්‍යතා	150,000	250,000	250,000	275,000	302,500
			1202		ඉන්ධන හා ලිහිසි මෙල්	1,397,452	1,250,000	2,250,000	2,475,000	2,722,500
			1203		නිල ඇඳුම්	7,710	25,000	12,000	13,200	14,520
			1207		වෙනත්	10,221	25,000	50,000	55,000	60,500
					සාධිත සේවා	1,657,021	1,875,000	2,080,000	2,288,000	2,516,800
			1301		වාහන	1,655,031	1,800,000	2,000,000	2,200,000	2,420,000
			1302		සන්නිවේදන සහ සන්නිවේදන	22,925	50,000	50,000	55,000	60,500
			1303		කොට්ඨාශීය	9,065	25,000	30,000	33,000	36,300
					කිසිදු සේවා	548,612	750,000	726,000	798,600	878,460
			1402		විදුලි සංදේශ	460,012	550,000	550,000	605,000	665,500
			1403		සැපයීමේ සේවා		25,000	1,000	1,100	1,210
			1404		විදුලි සංදේශ	9,600	25,000	25,000	27,500	30,250
			1405		බදු සුදුසුකම්					
			1407		වෙනත්	79,000	150,000	150,000	165,000	181,500
					මුද්‍රණ වියදම්	500,000	500,000	500,000		
					මුද්‍රණ වියදම් පුනරාවර්තන හා වැඩි දියුණු කිරීම	500,000	500,000	500,000		
			2003		වාහන	500,000	500,000	500,000		
			2004		වෙනත් මුද්‍රණ වියදම්					
					මුද්‍රණ වියදම් අත්පත් කර ගැනීම					
			2102		ගෘහ ආරක්ෂා හා සාර්වමුද්‍ර උපකරණ					
					ව්‍යාපෘතියේ මුළු වියදම් වන අතර	8,123,077	9,131,000	10,212,000	10,508,120	11,406,404

මුදල් ගෙවීම් -

11	දේශීය අංශ මුදල් රු.	8,123,077	9,131,000	10,212,000	10,508,120	11,406,404
----	---------------------	-----------	-----------	------------	------------	------------



ශීර්ෂක 318 - ක්‍රීඩා, කෞතුක කටයුතු, මුළු සංවර්ධන, මුළු සංරක්ෂණ, වනිතා කටයුතු, ධීවර, නිවාස හා ඉදිකිරීම් සහ පොදු කටයුතු අමාත්‍යවරයා

වැඩ සටහන 03 - පළාත් සභා පරිපාලන

ව්‍යාපෘතිය 2 - අමාත්‍යාංශ කාර්යාලය

වැඩ සටහන	ව්‍යාපෘතිය	උප ව්‍යාපෘතිය	වැඩ විෂය	අයිතමය	කාණ්ඩය/ වැඩ විෂයය/ විස්තරය	2007 සහන වියදම් (රුපියල්)	2008 අත්පොතේ අගය (රුපියල්)	2009 අත්පොතේ අගය (රුපියල්)	2010 අත්පොතේ අගය (රුපියල්)	2011 අත්පොතේ අගය (රුපියල්)
3	2	0								
					පුනරාවර්තන වියදම්	27,101,076	32,183,000	35,621,000	38,552,350	41,897,287
					පොදුකමුදල පවි කඩි	13,774,671	14,833,000	18,129,000	19,359,150	20,833,727
			1001		වැටුප් හා වේතන	11,032,931	11,583,000	13,885,000	14,301,550	14,730,597
			1002		අයිතමය හා නිවාඩු දීම වැටුප්	1,000,000	1,000,000	1,500,000	1,545,000	1,591,350
			1003		වෙනත් දීමනා	1,741,740				
				1	එවක වියදම් දීමනා		1,377,000	2,562,000	3,330,600	4,329,780
				2	වෙනත් දීමනා		185,000	182,000	182,000	182,000
				3	ඉතිරි නිවාඩු සඳහා දීමනා		688,000			
			1004		විශ්‍රාම වැටුප් අරමුදල					
					ගම්පහ වියදම්	579,885	500,000	600,000	612,000	624,240
			1101		දේශීය	579,885	500,000	600,000	612,000	624,240
					සැලසීම්	1,356,886	985,000	1,760,000	1,936,000	2,129,600
			1201		ලිපිවිද්‍යා හා කාර්යාලීය අවශ්‍යතා	293,817	325,000	400,000	440,000	484,000
			1202		ඉන්ධන හා ලීකිටි ගෙල්	930,336	500,000	1,200,000	1,320,000	1,452,000
			1203		නිල ඇඳුම්	28,200	30,000	30,000	33,000	36,300
			1204		ආහාර					
			1205		වෛද්‍ය සැලසීම්					
			1206		යාන්ත්‍රික හා විදුලි උපකරණ	14,725	30,000	30,000	33,000	36,300
			1207		වෙනත්	89,908	100,000	100,000	110,000	121,000
					කඩිනම සේවා	3,152,883	3,375,000	3,950,000	4,345,000	4,779,500
			1301		වාහන	2,892,985	3,000,000	3,500,000	3,850,000	4,235,000
			1302		සන්නද්‍ර සහ සන්නද්‍රකරණ	218,000	350,000	350,000	385,000	423,500
			1303		ගොඩනැගිලි	41,598	25,000	100,000	110,000	121,000
					නිවැසිකරණ සේවා	6,130,486	7,090,000	7,882,000	8,670,200	9,537,229
			1401		ප්‍රවාහනය	655	15,000	25,000	27,500	30,250
			1402		විදුලි සංදේශ සේවා	489,517	500,000	550,000	605,000	665,500
			1403		පැවැත්ම හා සේවා	169	20,000	5,000	5,500	6,050
			1404		විදුලි සංදේශ හා සේවා	245,000	300,000	300,000	330,000	363,000
			1405		බදු කුලිය	3,262,600	3,000,000	4,000,000	4,400,000	4,840,000
			1406		ප.ස. ආරක්ෂක වලට ගෙවනු ලබන වරිපතම් සහ බදු		5,000	2,000	2,200	2,420
			1407		වෙනත්	2,132,645				
				1	වෙනත් නිවැසිකරණ සේවා		1,000,000	1,000,000	1,100,000	1,210,000
				2	එක හා සලා සේවාවන්		1,675,000	1,500,000	1,650,000	1,815,000
				3	සේවා සංරක්ෂණ සංවර්ධනය		575,000	500,000	550,000	605,000
					මාරු කිරීම්	1,000,739	3,500,000	2,000,000	2,200,000	2,420,000
			1503		වාර්ෂික ආරක්ෂක වේග මාරු කිරීම් (ද.ප. කාර්මික සංවර්ධන අධිකාරිය සඳහා)	1,000,739	3,500,000	2,000,000	2,200,000	2,420,000
					ප්‍රදානයන්	901,970	1,600,000	1,000,000	1,100,000	1,210,000
			1603		වාර්ෂික ආරක්ෂක හා පුද්ගලිකවේග ප්‍රදාන (සංරක්ෂණ කටයුතු)	901,970	1,600,000	1,000,000	1,100,000	1,210,000
					වෙනත් පුනරාවර්තන වියදම්	203,756	300,000	300,000	330,000	363,000
			1903		නිවාඩු දීමේ බලපත්‍ර	25,754	50,000	50,000	55,000	60,500
			1905		වෙනත්	178,002	250,000	250,000	275,000	302,500

ශීර්ෂ 318 - ශ්‍රීධා, සෞචන කටයුතු, ග්‍රාම සංවර්ධන, ග්‍රාමීය කර්මාන්ත, වනිතා කටයුතු, ධීවර, නිවාස හා ඉදිකිරීම් කළ පොදු කටයුතු අමාත්‍යවරයා

වැඩ සටහන 03 - පළාත් සභා පරිපාලනය  
ව්‍යාපෘතිය 2 - අමාත්‍යාංශ කාර්යාලය

වැඩ සටහන	ව්‍යාපෘතිය	ප්‍රධාන ව්‍යාපෘතිය	වර්ෂය	විස්තරය	2007 සහ වසර (රුපියල්)	2008 ඇස්තමේන්තුව (රුපියල්)	2009 ඇස්තමේන්තුව (රුපියල්)	2010 ඇස්තමේන්තුව (රුපියල්)	2011 ඇස්තමේන්තුව (රුපියල්)
3	2	0		මූලික වියදම්	57,126,675	137,900,000	81,150,000		
				ප්‍රාදේශීය වත්කම් උපදැරවීම හා වැ.දී. කිරීම්	56,871,164	38,000,000	23,000,000		
			2001	තොරතුරු					
			2002	සහන සහ සංරක්ෂණ	48,331				
			2003	විද්‍යා	985,283	1,000,000	1,000,000		
			2004	විද්‍යා සහ වත්කම්	55,837,550				
			1	ග්‍රාම සංවර්ධන කටයුතු		10,000,000	5,000,000		
			2	ග්‍රාමීය කර්මාන්ත සංවර්ධනය		3,000,000	3,000,000		
			3	ශ්‍රීධා සංවර්ධනය		5,000,000	5,000,000		
			4	තරුණ සංයුතු		6,000,000	4,000,000		
			5	ධීවර		7,000,000	4,000,000		
			6	කාන්තා සංවර්ධනය (වනිතා කටයුතු)		1,000,000	1,000,000		
			7	නිවාස සංවර්ධනය		5,000,000			
				මූලික වත්කම් අත්පත් කර ගැනීම්	255,511	1,500,000	150,000		
			2102	ගෘහ භාණ්ඩ හා කාර්යාල උපකරණ	255,511	1,500,000	150,000		
				වෙනත් මූලික වියදම්		98,400,000	58,000,000		
			2502	වෙනත් ආදායම (PSDG)					
			1	ශ්‍රීධා සංවර්ධනය		17,900,000	15,000,000		
			2	ධීවර		17,900,000	11,000,000		
			3	නිවාස සංවර්ධනය		26,800,000	12,000,000		
			4	කර්මාන්ත සංවර්ධනය		35,800,000	20,000,000		
				ව්‍යාපෘතියේ මුළු වියදම් වසර	84,227,751	170,083,000	116,771,000	38,552,350	41,897,287
මුදල් යෙදවීම -			11	දේශීය අරමුදල්	84,227,751	170,083,000	116,771,000	38,552,350	41,897,287

ශීර්ෂ 318 - ක්‍රීඩා, සෞඛ්‍ය කටයුතු, ඉඩම් සංවර්ධන, ඉරාමීය කර්මාන්ත, වසිතා කටයුතු, ධීවර, නිවාස හා ඉදිකිරීම් සහ පොදු කටයුතු අමාත්‍යවරයා

වැඩ සටහන 03 - පළාත් සභා පරිපාලනය

ව්‍යාපෘතිය 3 - ඉරාම සංවර්ධන

වැඩ සටහන	ව්‍යාපෘතිය	උප ව්‍යාපෘතිය	වැය විෂය	අර්ධසමාන	කාණ්ඩය/ වැය විෂය/ විස්තරය	2007 සහ වසර (රුපියල්)	2008 අත්පොත (රුපියල්)	2009 අත්පොත (රුපියල්)	2010 අත්පොත (රුපියල්)	2011 අත්පොත (රුපියල්)
3	3	0			පුනරාවර්තන වසර	23,933,752	26,516,000	32,345,000	33,631,600	36,338,243
					පොදුකලීය වසි හඬ	20,413,139	21,686,000	25,560,000	27,404,100	29,626,713
			1001		වැටුප් හා වේතන	17,290,234	18,208,000	20,920,000	21,547,600	22,194,028
			1002		අභිකාල හා නිවාඩු දින වැටුප්	599,936	300,000	650,000	669,500	689,585
			1003		වෙනත් දීමනා	2,522,969				
			1		ජවන වසරේ දීමනා		2,065,000	3,990,000	5,187,000	6,743,100
			2		ඉතිරි නිවාඩු පදනම දීමනා		1,113,000			
					සමස්ත වසර	1,249,772	1,700,000	1,700,000	1,734,000	1,768,680
			1101		දේශීය	1,249,772	1,700,000	1,700,000	1,734,000	1,768,680
					සැපයීම	627,213	770,000	820,000	902,000	992,200
			1201		ලිපිදර්ශ හා තාර්කාලීය අවශ්‍යතා	337,090	400,000	400,000	440,000	484,000
			1202		ඉන්ධන හා ලිපිපිටි පෙළ	229,490	300,000	350,000	385,000	423,500
			1203		නිල ඇඳුම්	5,000	5,000	5,000	5,500	6,050
			1207		වෙනත්	55,633	65,000	65,000	71,500	78,650
					සමස්ත දේවා	490,000	800,000	1,500,000	1,650,000	1,815,000
			1301		වාහන	490,000	800,000	1,000,000	1,100,000	1,210,000
			1303		කොටසැලීම්			500,000	550,000	605,000
					නිරීක්ෂණය දේවා	231,260	300,000	505,000	555,500	611,050
			1402		විදුලි සංදේශ දේවා	75,506	100,000	150,000	165,000	181,500
			1403		පැවැත්ම ආදායම	1,186	10,000	5,000	5,500	6,050
			1404		විදුලි සංදේශ හා රඳවා		90,000	150,000	165,000	181,500
			1407		වෙනත්	154,568	100,000	200,000	220,000	242,000
					ප්‍රදාන	922,368	1,250,000	1,250,000	1,375,000	1,512,500
			1602		පළාත් සභාවලට ප්‍රදානය					
			1603		වාර්ෂික කොටස ආයතන හා පුද්ගලික වෙළඳාම ( පුද්ගලික වසරේ සහ මැනුම් මධ්‍යස්ථානවල උපදේශකවරුන්ගේ වැටුප් සහාය දීම )	922,368	1,250,000	1,250,000	1,375,000	1,512,500
					වෙනත් පුනරාවර්තන වසර	-	10,000	1,010,000	11,000	12,100
			1903		නිවාඩු දීමනා බලපත්‍ර	-	10,000	10,000	11,000	12,100
			1907		පුනුක්කු දේවා දේශීය			1,000,000		
					මුද්‍රාණ වසර					
					ව්‍යාපෘතියේ මුළු වසරේ වසර	23,933,752	26,516,000	32,345,000	33,631,600	36,338,243

මුදල් බෙදුම් -

11	දේශීය අරමුදල් රු.	23,933,752	26,516,000	32,345,000	33,631,600	36,338,243
----	-------------------	------------	------------	------------	------------	------------

ශීර්ෂක 318 - ක්‍රීඩා, සෞඛ්‍ය කටයුතු, ඉරාම සංවර්ධන, ඉරාමය කර්මාන්ත, වනිතා කටයුතු, ධීවර, නිවාස හා ඉදිකිරීම් සහ පොදු කටයුතු අමාත්‍යවරයා

වැඩ සටහන 61 - නිවාස හා පුරා පහසුකම්

ව්‍යාපෘතිය 1 - නිවාස

වැඩ සටහන	ව්‍යාපෘතිය	උප ව්‍යාපෘතිය	වැය වර්ගය	අයිතමය	තාක්ෂණික/ වැය විධාන/ විස්තරය	2007 සහ වැය (රුපියල්)	2008 ඇත්තමෙන්ම (රුපියල්)	2009 ඇත්තමෙන්ම (රුපියල්)	2010 ඇත්තමෙන්ම (රුපියල්)	2011 ඇත්තමෙන්ම (රුපියල්)
61	1	0			පුනරාවර්තන වියදම්	4,406,537	4,964,000	5,483,000	5,870,910	6,328,120
					පොදුනලීය පඩි නඩි	3,763,507	3,966,000	4,407,000	4,697,310	5,047,360
			1001		වැටුප් හා වේතන	3,024,381	3,221,000	3,127,000	3,220,810	3,317,434
			1002		අතිකාල හා නිවාඩු දීම වැටුප්	177,241	150,000	250,000	257,500	265,225
			1003		වෙනත් දීමනා	561,885				
			1		ජවන වියදම් දීමනා		408,000	630,000	819,000	1,064,700
			2		වෙනත් දීමනා			400,000	400,000	400,001
			3		ඉතිරි නිවාඩු සඳහා දීමනා		187,000			
					කමන් වියදම්	122,728	75,000	125,000	127,500	130,050
			1101		දේශීය	122,728	75,000	125,000	127,500	130,050
					සැලසීම	139,334	330,000	340,000	374,000	411,400
			1201		මිලිද්විභ්‍යාස හා කාර්යාලීය අවශ්‍යතා	39,481	100,000	100,000	110,000	121,000
			1202		ඉන්ධන හා මිනිස් ශක්ති	78,747	200,000	200,000	220,000	242,000
			1203		නිල ඇඳුම්	2,952	5,000	5,000	5,500	6,050
			1206		යාන්ත්‍රික හා විදුලි උපකරණ	3,300	5,000	10,000	11,000	12,100
			1207		වෙනත්	14,854	20,000	25,000	27,500	30,250
					නඩත්තු සේවා	154,145	300,000	300,000	330,000	363,000
			1302		ගන්තූ සහ සන්නිවේදන	1,000	100,000	100,000	110,000	121,000
			1303		භෞතික ශක්ති	153,145	200,000	200,000	220,000	242,000
					නිවසුම් සහ සේවා	195,061	270,000	278,000	305,800	336,380
			1402		විදුලි සංදේශ සේවා	41,138	60,000	60,000	66,000	72,600
			1403		පැවැත්ම කාන්තා	12,972	10,000	18,000	19,800	21,780
			1404		විදුලි හා ජලය	8,905	50,000	50,000	55,000	60,500
			1405		බදු සුලු	117,130	130,000	130,000	143,000	157,300
			1407		වෙනත්	14,916	20,000	20,000	22,000	24,200
					වෙනත් පුනරාවර්තන වියදම්	31,762	23,000	33,000	36,300	39,930
			1903		නිවාඩු දීමේදී බලපෑම	7,815	8,000	8,000	8,800	9,680
			1905		වෙනත්	23,947	15,000	25,000	27,500	30,250
					මුලදායක වියදම්					
					මුලදායක වත්කම් පුනරුත්ථාපනය හා වැ.දි.කිරීම්					
			2003		වෘත්ත					
					ව්‍යාපෘතියේ මුළු වියදම් වශයෙන්	4,406,537	4,964,000	5,483,000	5,870,910	6,328,120

මුදල් සෙවණ -

11	දේශීය අංශයේ වැ.	4,406,537	4,964,000	5,483,000	5,870,910	6,328,120
----	-----------------	-----------	-----------	-----------	-----------	-----------


ශීර්ෂක 318 - ක්‍රීඩා, යොටන කටයුතු, කාන්තා, ධීවර, ශ්‍රාමීය කර්මාන්ත, ශ්‍රාම සංවර්ධන, නිවාස හා ඉදිකිරීම් සහ  
 පොදු කටයුතු අමාත්‍යවරයා

වැඩ සටහන 90 - විනෝද කටයුතු හා ක්‍රීඩා  
 ව්‍යාපෘතිය 1 - ක්‍රීඩා

වැඩ සටහන	ව්‍යාපෘතිය	උප ව්‍යාපෘතිය	වැඩ විෂය	අයිතමය	කාණ්ඩය/ වැඩ විෂයය/ විස්තරය	2007 සහ වැය (රුපියල්)	2008 ඇස්තමේන්තුව (රුපියල්)	2009 ඇස්තමේන්තුව (රුපියල්)	2010 ඇස්තමේන්තුව (රුපියල්)	2011 ඇස්තමේන්තුව (රුපියල්)
90	1	0			පුනරාවර්තන වියදම්	16,416,971	25,222,000	24,988,000	27,077,120	29,530,028
					පොදුකලීය වටී කඩී	11,750,332	15,352,000	15,633,000	16,930,620	18,515,758
			1001		වැටුප් හා වේතන	9,878,997	12,797,000	12,516,000	12,891,480	13,278,224
			1002		අතිකාල හා නිවාඩු දින වැටුප්		36,000	48,000	49,440	50,923
			1003		වෙනත් දීමනා	1,871,335				
			1		ඊර්ෂ් වියදම් දීමනා		1,887,000	3,069,000	3,989,700	5,186,610
			2		ඉතිරි නිවාඩු සඳහා දීමනා		632,000			
					හමන් වියදම්	1,369,733	1,800,000	1,800,000	1,836,000	1,872,720
			1101		දේශීය	1,369,733	1,800,000	1,800,000	1,836,000	1,872,720
					සැලසීම්	1,212,205	3,285,000	2,855,000	3,140,500	3,454,550
			1201		ලිපිවර්ග හා කාර්යාලීය අවශ්‍යතා	149,967	200,000	250,000	275,000	302,500
			1202		ඉන්වට හා ලිපිවර්ග පෙළ		75,000	100,000	110,000	121,000
			1203		නිල ඇඳුම්					
			1206		යාන්ත්‍රික හා විදුලි උපකරණ		10,000	5,000	5,500	6,050
			1207		වෙනත්	1,062,238	3,000,000	2,500,000	2,750,000	3,025,000
					(දිනපතා හා ප්‍රදාන මධ්‍යම ක්‍රීඩා සංගමය වැඩසටහන සඳහා, ජාතික මහා ක්‍රීඩා උද්‍යෝග සහ ක්‍රීඩා ක්‍රීඩා ක්‍රීඩා සංවර්ධන ඇඟවීම හා සටහන ආදිය සැලසීම)					
					නඩත්තු සේවා		75,000	350,000	385,000	423,500
			1301		වාහන		75,000	250,000	275,000	302,500
			1303		ගොඩනැගිලි			100,000	110,000	121,000
					නිවැසි සේවා	164,384	340,000	330,000	363,000	399,300
			1402		විදුලි සංදේශ සේවා	29,664	30,000	35,000	38,500	42,350
			1403		තැපැල් හා සේවා	(3,000)	20,000	10,000	11,000	12,100
			1404		විදුලි සහ ජලය	58,475	70,000	75,000	82,500	90,750
			1405		බදු සුදුසුකම්		20,000	10,000	11,000	12,100
			1407		වෙනත්	79,245	200,000	200,000	220,000	242,000
					මාරු කිරීම්	500,000	500,000	500,000	550,000	605,000
			1503	1	ක්‍රීඩා ප්‍රඥප්ති කටයුතු සඳහා	500,000	500,000	500,000	550,000	605,000
					ප්‍රදාන	1,243,998	3,000,000	3,000,000	3,300,000	3,630,000
			1603		වාර්ෂික ගොවිතමය ආයතන හා පුද්ගලයින් වෙත ප්‍රදාන (වෙනත් - ජාතික මහා ක්‍රීඩා උද්‍යෝග පදනමේ දීමනා හේතුවෙන් ක්‍රීඩක ක්‍රීඩකාවර්ග වර්ෂ හා මුදලින් පැති වර්ෂාවලදී, ජාත්‍යන්තර තරඟ සඳහා ශ්‍රී ලංකාව නියෝජනය කරන දැනුණු පළාත් ක්‍රීඩක ක්‍රීඩකාවර්ග වර්ෂ හේතුවෙන් පුද්ගලයින් ආදායම් සැලසීම)	1,243,998	3,000,000	3,000,000	3,300,000	3,630,000
					වෙනත් පුනරාවර්තන වියදම්	176,319	870,000	520,000	572,000	629,200
			1903		නිවාඩු දීමනා බලපත්‍ර	15,095	20,000	20,000	22,000	24,200
			1905		වෙනත් (සාකච්ඡා හා සම්මේලන පුද්ගල කිරීම් හා සංවර්ධන උපකරණ, අනිකුත් විද්‍යා මධ්‍යස්ථාන සඳහා)	161,224	850,000	500,000	550,000	605,000
					මුද්‍රාණය වියදම්					
					ව්‍යාපෘතියේ මුළු වියදම් එකතුව	16,416,971	25,222,000	24,988,000	27,077,120	29,530,028

මුදල් සෙවීම -

11	දේශීය අරමුදල්	16,416,971	25,222,000	24,988,000	27,077,120	29,530,028
----	---------------	------------	------------	------------	------------	------------



## කර්මාන්ත

### මෙහෙවර ප්‍රකාශය:

පළාත් සංවර්ධනයේ උපක්‍රමශීලී ප්‍රතිඵල ලබා දෙන ක්ෂේත්‍රයන් වන ජේෂ කර්මාන්ත හා කුඩා කර්මාන්ත ක්ෂේත්‍රයේ නිරත වූවන්ගේ විරැකියාව හා දර්ශනවිකල්ප විසඳුම් සෙවීම හා මානව සම්පත් සංවර්ධනය අපගේ ප්‍රධාන මෙහෙවර වේ.

### කාර්යයන්

- ජාතික ආර්ථිකයට දායක වීම හා රැකියා උත්පාදනය.
- කාන්තාවගේ ජීවන මට්ටම ඉහළ නැංවීම හා පාරම්පරික ජේෂ කර්මාන්තයට රැකවරණය සැලසීම
- ග්‍රාමීය ජනතාවගේ ජීවන මට්ටම ඉහළ දැමීම හා කුඩා කර්මාන්තයට රැකවරණ සැලසීම.
- අදාළ ඉලක්ක කරා ලගා වීම සඳහා කාර්යක්ෂමතාවය වර්ධනය කිරීම හා නව තාක්ෂණ දැනුම ලබා දීම.

අමාත්‍යාංශයේ වගකීම හා කර්තව්‍යයන් අයවැය කාර්යයන් උදෙසා පහත සඳහන් වැඩ සටහන් හා ව්‍යාපෘති යටතේ වර්ග කර ඇත.

### 03 වැනි වැඩ සටහන - පළාත් සභා පරිපාලනය

- 1 වැනි ව්‍යාපෘතිය - සාමාන්‍ය පරිපාලනය හා ආයතනික සේවා ( ජේෂ කර්මාන්ත හා කුඩා කර්මාන්ත )

### 51 වැනි වැඩ සටහන - කර්මාන්ත සංවර්ධනය

- 1 වැනි ව්‍යාපෘතිය - ජේෂ කර්මාන්ත සංවර්ධනය .
- 2 වැනි ව්‍යාපෘතිය - කුඩා කර්මාන්ත සංවර්ධනය.
- 3 වැනි ව්‍යාපෘතිය - වෘත්තීය පුහුණු (කුඩා කර්මාන්ත)

**ශීර්ෂය 319 - කර්මාන්ත**  
**වැඩි සටහන් සහ ව්‍යාපෘති අනුව විධදම් සාරාංශය**

වැඩි සටහන් අංකය	වැඩි සටහන්/ ව්‍යාපෘති නාමය	2007 සහය විධදම් (රුපියල්)	2008 ඇස්තමේන්තු (රුපියල්)	2009 ඇස්තමේන්තු (රුපියල්)	2010 පුරෝකථන (රුපියල්)	2011 පුරෝකථන (රුපියල්)
	<b>පුනරාවර්තන විධදම්</b>	92,347,743	108,064,000	138,566,000	148,926,920	140,580,117
03	රළාස් සහා පරිපාලනය	10,634,675	11,940,000	14,571,000	15,690,410	16,998,498
1	සාමාන්‍ය පරිපාලනය හා ආයතනික සේවා (ජෙෆ් සර්., කුඩා සර්.)	10,634,675	11,940,000	14,571,000	15,690,410	16,998,498
51	<b>කර්මාන්ත සංවර්ධනය</b>	81,713,068	96,124,000	123,995,000	133,236,510	123,581,618
1	ජෙෆ් සර්මාන්ත සංවර්ධනය	51,037,870	58,776,000	76,905,000	83,266,000	68,908,091
2	කුඩා කර්මාන්ත සංවර්ධනය	23,942,155	30,447,000	37,536,000	40,705,790	44,558,657
3	වෘත්තීය පුහුණු (කුඩා කර්මාන්ත)	6,733,043	6,901,000	9,554,000	9,264,720	10,114,871
	<b>මුද්‍රාණ විධදම්</b>	786,564	-	-	-	-
03	රළාස් සහා පරිපාලනය	786,564	-	-	-	-
1	සාමාන්‍ය පරිපාලනය හා ආයතනික සේවා (ජෙෆ් සර්., කුඩා සර්.)	786,564	-	-	-	-
	<b>මුළු විධදම් එකතුව</b>	<b>93,134,307</b>	<b>108,064,000</b>	<b>138,566,000</b>	<b>148,926,920</b>	<b>140,580,117</b>

**කාණ්ඩය අනුව විධදම් සාරාංශය**

කාණ්ඩ අංකය	කාණ්ඩය	2007 සහය විධදම් (රුපියල්)	2008 ඇස්තමේන්තු (රුපියල්)	2009 ඇස්තමේන්තු (රුපියල්)	2010 පුරෝකථන (රුපියල්)	2011 පුරෝකථන (රුපියල්)
	<b>පුනරාවර්තන විධදම්</b>	92,347,743	108,064,000	138,566,000	148,926,920	140,580,117
10	පුද්ගලික පවිසි	83,756,749	95,397,000	124,894,000	135,171,820	125,637,287
11	ගමන් විධදම්	1,829,463	2,900,000	2,300,000	2,346,000	2,392,920
12	කැපයීම්	2,929,704	2,730,000	3,735,000	4,108,500	4,519,350
13	නඩත්තු විධදම්	1,993,979	3,120,000	3,500,000	3,850,000	4,235,000
14	නිවිසුම්ගත සේවා	597,218	1,941,000	1,836,000	2,019,500	2,221,350
15	මාරු කිරීම්	-	-	-	-	-
19	වෙනත් පුනරාවර්තන විධදම්	1,240,630	1,976,000	2,391,000	1,431,100	1,574,210
	<b>ප්‍රාග්ධන විධදම්</b>	786,564	-	-	-	-
21	ස්ථාවර වත්කම් අත්පත්කර ගැනීම	786,564	-	-	-	-
	<b>ව්‍යාපෘතියේ මුළු එකතුව</b>	<b>93,134,307</b>	<b>108,064,000</b>	<b>138,566,000</b>	<b>148,926,920</b>	<b>140,580,117</b>

	2007 සහය විධදම් (රුපියල්)	2008 ඇස්තමේන්තු (රුපියල්)	2009 ඇස්තමේන්තු (රුපියල්)
<b>විකර්ෂන පනත</b>			
11 දේශීය අංමුදල්	93,134,307	108,064,000	138,566,000
<b>විශේෂ නීති සේවා</b>			
21 දේශීය අංමුදල්	0	0	0
<b>මුළු මුද්‍රාණ පරිපාලන</b>	<b>93,134,307</b>	<b>108,064,000</b>	<b>138,566,000</b>

**ශීර්ෂය 319 - කර්මාන්ත**  
**වැඩ සටහන 3 - පළාත් සභා පරිපාලනය**  
**ව්‍යාපෘතිය 1 - සාමාන්‍ය පරිපාලනය හා ආයතනික සේවා (ජේෂ් කර්., කුඩා කර්.)**

වැඩ සටහන	ව්‍යාපෘතිය	උප ව්‍යාපෘතිය	වැය විෂය	අයිතමය	කාණ්ඩය/ වැය විෂයය/ විස්තරය	2007 සත්‍ය වියදම් (රුපියල්)	2008 ඇස්තමේන්තු (රුපියල්)	2009 ඇස්තමේන්තු (රුපියල්)	2010 ප්‍රචාරකය (රුපියල්)	2011 ප්‍රචාරකය (රුපියල්)
					පුනරාවර්තන වියදම්	10,634,675	11,940,000	14,571,000	15,690,410	16,998,498
3	1	0			පොදුකලීය තනි තනි	8,129,319	8,155,000	10,111,000	10,844,410	11,729,098
			1001		වැටුප් හා වේතන	6,674,204	7,111,000	7,887,000	8,123,610	8,367,318
			1002		අතිරාල හා නිවාඩු දීම වැටුප්	482,678	500,000	600,000	618,000	636,540
			1003		වෙනත් දීමනා	972,437				
				1	ජවන වියදම් දීමනා		415,000	1,596,000	2,074,800	2,697,240
				2	වෙනත් දීමනා		129,000	28,000	28,000	28,000
					තමන් වියදම්	623,829	500,000	750,000	765,000	780,300
			1101		දේශීය	623,829	500,000	750,000	765,000	780,300
					සැලසීම්	930,728	975,000	1,160,000	1,276,000	1,403,600
			1201		ලිපිවිස හා කාර්යාලීය අවශ්‍යතා	324,698	300,000	400,000	440,000	484,000
			1202		ඉන්ධන හා ලිපිපත් කෙල්	433,682	400,000	500,000	550,000	605,000
			1203		නිල ඇඳුම්	14,080	25,000	35,000	38,500	42,350
			1206		සාක්ෂික හා විදුලි උපකරණ	20,750	75,000	75,000	82,500	90,750
			1207		වෙනත්	137,518	175,000	150,000	165,000	181,500
					තබාගත් සේවා	523,910	1,020,000	1,275,000	1,402,500	1,542,750
			1301		වාතන	497,969	800,000	1,000,000	1,100,000	1,210,000
			1302		සේවා සහ සන්නිවේදන	16,966	60,000	75,000	82,500	90,750
			1303		සොබානැඟිලි	8,975	160,000	200,000	220,000	242,000
					නිරවුල්කරණ සේවා	281,673	940,000	975,000	1,072,500	1,179,750
			1401		ප්‍රවාහනය	24,504	60,000	50,000	55,000	60,500
			1402		විදුලි සංදේශන සේවා	183,759	300,000	350,000	385,000	423,500
			1403		සැලැස්සුණු කාන්ත	63,582	80,000	75,000	82,500	90,750
			1404		විදුලික හා ජලය	1,085	250,000	250,000	275,000	302,500
			1405		බදු කුලී		100,000	100,000	110,000	121,000
			1406		පළාත් පාලන ආයතනවලට හෙවතු ලබන වර්තමාන සහ බදු	3,807	50,000	50,000	55,000	60,500
			1407		වෙනත් (මුද්‍රණ වියදම්, ප්‍රවෘත්ති සඳහා)	4,936	100,000	100,000	110,000	121,000
					වෙනත් පුනරාවර්තන වියදම්	145,216	350,000	300,000	330,000	363,000
			1903		නිවාඩු දුම්රිය බලපත්‍ර	24,041	100,000	50,000	55,000	60,500
			1905		වෙනත්	121,175	250,000	250,000	275,000	302,500
					සාකච්ඡා හා සම්මේලන, පුහුණු නිරීක්ෂණ හා සංවර්ධන, උත්සව, අතිරේක වියදම්, ආකෘති ප්‍රදාන කටයුතු/ පරිගණක කටයුතු/ සංග්‍රහ වියදම්					
					මුද්‍රණ වියදම්	786,564				
					මුද්‍රණ වියදම් අත්පත් කර ගැනීම	786,564				
			2102		කාන සාමාජික හා කාර්යාල උපකරණ	786,564				
					ව්‍යාපෘතියේ මුළු වියදම් එකතුව	11,421,239	11,940,000	14,571,000	15,690,410	16,998,498
මුදල් බෙදාහැරීම -										
			11		දේශීය අංශ මුදල් රු.	11,421,239	11,940,000	14,571,000	15,690,410	16,998,498



ශීර්ෂය 319 - කර්මාන්ත  
 වැඩ සටහන 51 - කර්මාන්ත සංවර්ධනය  
 ව්‍යාපෘතිය 1 - ජෛව කර්මාන්ත සංවර්ධනය

වැඩ සටහන	ව්‍යාපෘතිය	උප ව්‍යාපෘතිය	වැඩ විෂය	අවකාශය	කාණ්ඩය/ වැඩ විෂයය/ විස්තරය	2007 සහ වයදම් (රුපියල්)	2008 ඇස්තමේන්තුව (රුපියල්)	2009 ඇස්තමේන්තුව (රුපියල්)	2010 පුරෝකථන (රුපියල්)	2011 පුරෝකථන (රුපියල්)
					පුනරාවර්තන වියදම්	51,037,870	58,776,000	76,905,000	83,266,000	68,908,091
51	1	0			දොරැහැරික පවි කඩ	47,887,713	54,010,000	72,444,000	78,438,900	63,679,881
			1001		වැටුප් හා වේතන	40,681,873	43,941,000	58,165,000	59,909,950	61,707,249
			1002		අතිතාල හා නිවාඩු දින වැටුප්	86,554	75,000	125,000	128,750	132,813
			1003		වෙනත් දීමනා	7,119,286				
			1		ඊවන වියදම් දීමනා		6,579,000	14,154,000	18,400,200	1,840,020
			2		වෙනත් දීමනා		730,000			
			3		ඉතිරි නිවාඩු සඳහා දීමනා		2,685,000			
					තමන් වියදම්	819,393	1,500,000	1,000,000	1,020,000	1,040,400
			1101		දේශීය	819,393	1,500,000	1,000,000	1,020,000	1,040,400
					සැරැස්ම	935,629	775,000	1,200,000	1,320,000	1,452,000
			1201		ලිපිවිද්‍යා හා තාර්කික අවසාන	299,057	150,000	350,000	385,000	423,500
			1202		ඉන්ධන හා ලිඛිත කටයුතු	194,972	400,000	500,000	550,000	605,000
			1206		සාක්ෂික හා විදුලි උපකරණ	381,603	150,000	250,000	275,000	302,500
			1207		වෙනත්	59,997	75,000	100,000	110,000	121,000
					නඩත්තු සේවා	994,552	1,050,000	1,200,000	1,320,000	1,452,000
			1301		වාසන	491,345	600,000	700,000	770,000	847,000
			1302		සත්‍ය සහ සන්තෞචාරකරණ	404,015	150,000	300,000	330,000	363,000
			1303		කොමිස්නරිවල	99,192	300,000	200,000	220,000	242,000
					නීතිඥ සේවා	94,697	415,000	385,000	423,500	465,850
			1401		ප්‍රවාහනය	26,780	50,000	50,000	55,000	60,500
			1402		විදුලි සංදේශ සේවා	30,406	150,000	100,000	110,000	121,000
			1403		තැපැල් මාර්ග	6,727	25,000	50,000	55,000	60,500
			1404		විදුලික හා රඳය	25,854	100,000	100,000	110,000	121,000
			1405		බදු මුද්‍රා		25,000	25,000	27,500	30,250
			1406		පළාත් පාලන ආයතනවලට වෛද්‍ය ලබන වර්ධන මත බදු		5,000	10,000	11,000	12,100
			1407		වෙනත්	4930	60,000	50,000	55,000	60,500
					වෙනත් පුනරාවර්තන වියදම්	305,886	1,026,000	676,000	743,600	817,960
			1902		පාඩු හා කපා හැරීම්		1,000	1,000	1,100	1,210
			1903		නිවාඩු දුම්බක බලපත්‍ර	57,069	150,000	100,000	110,000	121,000
			1905		වෙනත් ( සාකච්ඡා සම්මේලන පුහුණු කිරීම් හා සංවර්ධන , උත්සව, අනියම් වියදම්, ආකෘතිමය/ මුද්‍රණ සම්පූර්ණ / පරිගණක සේවා ප්‍රදර්ශන හා ගරභ වියදම්)	248,817	-800,000	500,000	550,000	605,000
			1907		රාජ්‍ය නොවන ආයතන සහ පුද්ගලික වෙළඳ ප්‍රදාන (වෙනත් ජෛව කර්මාන්ත ගම්මාන වල පුහුණුව ලබන ආයුක්තයන් වැනි)		75,000	75,000	82,500	90,750
					ව්‍යාපෘතියේ මුළු වියදම් වසඳුව	51,037,870	58,776,000	76,905,000	83,266,000	68,908,091

මුදල් යෙදවීම -

11	දේශීය අරමුදල් රු.	51,037,870	58,776,000	76,905,000	83,266,000	68,908,091
----	-------------------	------------	------------	------------	------------	------------

**ශීර්ෂය 319 - කර්මාන්ත**  
**වැඩ සටහන 51 - කර්මාන්ත සංවර්ධනය**  
**ව්‍යාපෘතිය 2 - කුඩා කර්මාන්ත සංවර්ධනය**

වැඩ සටහන ව්‍යාපෘතිය උප ව්‍යාපෘතිය	වැඩ විෂය අයිතමය	කාණ්ඩය/ වැය විෂයය/ විස්තරය	2007 සහස්‍ර විදුලි (රුපියල)	2008 ඇස්තමේන්තුව (රුපියල)	2009 ඇස්තමේන්තුව (රුපියල)	2010 පුරෝකථන (රුපියල)	2011 පුරෝකථන (රුපියල)	
		පුනරාවර්තන වියදම්	23,942,155	30,447,000	37,536,000	40,705,790	44,558,657	
51	2	0	පොද්ගලික වඩි කඩි	22,579,640	28,107,000	35,261,000	38,235,290	41,873,747
	1001	වැටුප් හා චේතන	19,133,040	22,715,000	28,013,000	28,853,390	29,718,992	
	1002	අභිකාල හා නිවාඩු දින වැටුප්	102,213	100,000	150,000	154,500	159,135	
	1003	වෙනත් දීමනා	3,344,387					
	1	වරික වියදම් දීමනා		3,519,000	7,098,000	9,227,400	11,995,620	
	2	වෙනත් දීමනා		385,000				
	3	ඉතිරි නිවාඩු සඳහා දීමනා		1,388,000				
		ගමන් වියදම්	286,368	700,000	400,000	408,000	416,160	
	1101	දෙමිය	286,368	700,000	400,000	408,000	416,160	
		සැලසුම්	527,826	430,000	750,000	825,000	907,500	
	1201	ලිපිද්වය හා කාර්යාලීය අවශ්‍යතා	124,485	60,000	150,000	165,000	181,500	
	1202	ඉන්ධන හා ලිපිපිටි පෙල	346,492	300,000	500,000	550,000	605,000	
	1206	රාක්ෂිත හා විදුලි උපකරණ	19,170	40,000	50,000	55,000	60,500	
	1207	වෙනත්	37,679	30,000	50,000	55,000	60,500	
		නඩත්තු සේවා	354,772	600,000	725,000	797,500	872,250	
	1301	වාහන	299,527	500,000	600,000	660,000	726,000	
	1302	යන්ත්‍ර සහ යන්ත්‍රෝපකරණ	23,607	25,000	50,000	55,000	60,500	
	1303	ගොඩනැගිලි	31,638	75,000	75,000	82,500	90,750	
		නිවැසිකරණ සේවා	82,555	260,000	225,000	247,500	272,250	
	1401	ඉවාහනය	19,070	30,000	50,000	55,000	60,500	
	1402	විදුලි සංදේශ සේවා	19,278	100,000	50,000	55,000	60,500	
	1403	තැපැල් ගාස්තු	4,348	15,000	25,000	27,500	30,250	
	1404	විදුලි සහ ජලය	38,634	60,000	75,000	82,500	90,750	
	1405	බදුගැලී		10,000				
	1406	රක්ෂා දායක ආයතනවලට හෙවතු ලබන වර්ගයේ සහ බදු		10,000				
	1407	වෙනත්	1,225	35,000	25,000	27,500	30,250	
		වෙනත් පුනරාවර්තන වියදම්	110,994	350,000	175,000	192,500	211,750	
	1902	රාමු හා සහාය කැරැටි						
	1903	නිවාඩු කාලීන දුම්රිය බලපත්‍ර	51,390	100,000	75,000	82,500	90,750	
	1905	වෙනත්	59,604	250,000	100,000	110,000	121,000	
		ව්‍යාපෘතියේ මුළු වියදම් එකතුව	23,942,155	30,447,000	37,536,000	40,705,790	44,558,657	
මුදල් බෙදවීම -								
	11	දේශීය අංශයේ වැ.	23,942,155	30,447,000	37,536,000	40,705,790	44,558,657	

**ශීර්ෂ 319 - කර්මාන්ත**  
**වැඩ සටහන 51 - කර්මාන්ත සංවර්ධනය**  
**ව්‍යාපෘතිය 3 - වෘත්තීය පුහුණු (කුඩා කර්මාන්ත)**

වැඩ සටහන	ව්‍යාපෘතිය	උප ව්‍යාපෘතිය	වැය වර්ග	අර්ග්‍ය	කාර්යය/ වැය විෂය/ විස්තරය	2007 පො.වි.දළ (රුපියල්)	2008 ඇස්තමේන්තු (රුපියල්)	2009 ඇස්තමේන්තු (රුපියල්)	2010 ඇස්තමේන්තු (රුපියල්)	2011 ඇස්තමේන්තු (රුපියල්)
51	3	0			පුනරාවර්තන වියදම්	6,733,043	6,901,000	9,554,000	9,264,720	10,114,871
					පෞද්ගලික උපාය	5,160,077	5,125,000	7,078,000	7,653,220	8,354,561
			1001		වැටුප් හා වේතන	4,345,044	4,203,000	5,734,000	5,908,020	6,083,201
			1003		වෙනත් දීමනා					
			1		එවක වියදම් දීමනා	815,033	586,000	1,344,000	1,747,200	2,271,360
			2		වෙනත් දීමනා		79,000			
			3		ඉතිරි නිවාඩු සඳහා දීමනා		257,000			
					තමන් වියදම්	99,873	200,000	150,000	153,000	156,060
			1101		දේශීය	99,873	200,000	150,000	153,000	156,060
					සැපයීම්	535,521	550,000	625,000	687,500	756,250
			1201		ලිපිවිද්‍යා හා කාර්යාලීය අවශ්‍යතා	63,948	50,000	100,000	110,000	121,000
			1202		ඉන්ධන හා ලීනිස්සි පෙළ	10,559	300,000	100,000	110,000	121,000
			1206		පාන්තික හා වීදුලි උපකරණ	242,179	100,000	200,000	220,000	242,000
			1207		වේතන	218,835	100,000	225,000	247,500	272,250
					සබන්දු සේවා	120,745	450,000	300,000	330,000	363,000
			1301		වාහන	76,450	200,000	200,000	220,000	242,000
			1302		ගන්තූ පහ සංවිධාන	25,905	50,000	50,000	55,000	60,500
			1303		කොඩිකැණිම්	18,390	200,000	50,000	55,000	60,500
					නීතිපතික සේවා	138,293	326,000	251,000	276,000	303,500
			1401		ප්‍රවාහනය		20,000			
			1402		වීදුලි පාදක සේවා		1,000	1,000	1,000	1,000
			1403		කැපුම් පාඨය		10,000			
			1404		වීදුලි හා රඳා	131,392	250,000	200,000	220,000	242,000
			1405		බදු බැඳීම	5,488	25,000	25,000	27,500	30,250
			1406		ගනුම් පාලන ආයතනවලට හෙවතු ලබන වර්ගයේ සහ බදු		5,000			
			1407		වේතන	1,413	15,000	25,000	27,500	30,250
					වෙනත් පුනරාවර්තන වියදම්	678,534	250,000	1,150,000	165,000	181,500
			1903		නිවාඩු ප්‍රමාණ බලපත්‍ර	18,882	50,000	50,000	55,000	60,500
			1905		වේතන	59,232	200,000	100,000	110,000	121,000
					සාකච්ඡා හා සම්මේලන පුහුණු කිරීම් හා සංවර්ධන, උත්සව, අනියම් වියදම්, ආකාරික/ලේඛන සටහන සටහන සේවා					
			1907		රාජ්‍ය කොටස ආයතන සහ පුද්ගලික වෙත ප්‍රදාන ( වඩු මුද්‍රා ඉං. ආයතනවල පුහුණුවක් හෝ හා උපදේශකයින්ට දීමනා )	600,620	1,500,000	1,000,000	1,100,000	1,210,000
					මුද්‍රා වියදම්					
					ව්‍යාපෘතියේ මුළු වියදම් එකතුව	6,733,043	6,901,000	9,554,000	9,264,720	10,114,871
					මුද්‍රා වියදම් -					
			11		දේශීය අරමුදල්	6,733,043	6,901,000	9,554,000	9,264,720	10,114,871

319 - ශීර්ෂ සේවා නියුක්ති විස්තරය

පනත	2007 සහ සේවක සංඛ්‍යාව	2008 ඇස්තමේන්තු	2009 ඇස්තමේන්තු
චෝෂය මට්ටම	4	4	5
සාහික මට්ටම	0	0	0
ද්විතීයික මට්ටම	212	217	293
ප්‍රාථමික මට්ටම	230	234	278
මුළු සේවක සංඛ්‍යාව	446	455	576

319 -3-1- ව්‍යාපෘති සේවා නියුක්ති විස්තරය

පනත	2007 සහ සේවක සංඛ්‍යාව	2008 ඇස්තමේන්තු	2009 ඇස්තමේන්තු
චෝෂය මට්ටම	4	4	5
සාහික මට්ටම	0	0	0
ද්විතීයික මට්ටම	21	22	22
ප්‍රාථමික මට්ටම	9	9	11
මුළු සේවක සංඛ්‍යාව	34	35	38

319 - 51 - 1 ව්‍යාපෘති සේවා නියුක්ති විස්තරය


පනත	2007 සහ සේවක සංඛ්‍යාව	2008 ඇස්තමේන්තු	2009 ඇස්තමේන්තු
චෝෂය මට්ටම	0	0	0
සාහික මට්ටම	0	0	0
ද්විතීයික මට්ටම	141	139	188
ප්‍රාථමික මට්ටම	117	119	149
මුළු සේවක සංඛ්‍යාව	258	258	337

319 - 51-2 ව්‍යාපෘති සේවා නියුක්ති විස්තරය

පනත	2007 සහ සේවක සංඛ්‍යාව	2008 ඇස්තමේන්තු	2009 ඇස්තමේන්තු
චෝෂය මට්ටම	0	0	0
සාහික මට්ටම	0	0	0
ද්විතීයික මට්ටම	34	38	58
ප්‍රාථමික මට්ටම	98	101	111
මුළු සේවක සංඛ්‍යාව	132	139	169

319 -51-3 ව්‍යාපෘති සේවා නියුක්ති විස්තරය

පනත	2007 සහ සේවක සංඛ්‍යාව	2008 ඇස්තමේන්තු	2009 ඇස්තමේන්තු
චෝෂය මට්ටම	0	0	0
සාහික මට්ටම	0	0	0
ද්විතීයික මට්ටම	16	18	25
ප්‍රාථමික මට්ටම	6	5	7
මුළු සේවක සංඛ්‍යාව	22	23	32



## ප්‍රධාන ලේකම්

(පළාත් පරිපාලනය, මුදල්, ප්‍රතිපත්ති සැලසුම් සම්පාදන හා ක්‍රියාත්මක කිරීම, පිරිස් කළමනාකරණය .)

### මෙහෙවර ප්‍රකාශය:

මානව මූල්‍ය හා භෞතික සම්පත් සැලසුම් සහගත ලෙස උපයෝජනය හා කළමනාකරණය තුළින් දකුණු පළාතේ මහජනතාවගේ, ආර්ථික හා සාමාජික, ජනජීවිතය නංවාලීම හා ජාතික සංවර්ධනයට දායකත්වය ලබා දීම අපගේ මෙහෙවරවේ.

### කාර්යයන්:

- පළාතේ පූර්ණ පරිපාලන කටයුතු.
- සැලසුම්කරණය හා වැඩ සටහන් සමායෝජනය සඳහා වූ ආයතනික ක්‍රියා මාර්ග සැකසීම හා වාර්ෂික මූලධන අයවැය ලේඛණය සැකසීම.
- පළාත් සංවර්ධන උපාය මාර්ගය, දිස්ත්‍රික් සංවර්ධන වැඩ සටහන, ප්‍රාදේශීය සංවර්ධන සැලැස්ම, ග්‍රාමීය සංවර්ධන සැලැස්ම, සැලසුම් කරණය හා වැඩ සමායෝජන සැකසුම් සම්බන්ධයෙන් අවශ්‍ය තීරණ සමායෝජනය තීරණ ගැනීම සඳහා මහ පෙත්තීම, පළාතේ ආදායම් හා අයවැය ප්‍රතිපත්ති තීරණය කිරීම.
- විමර්ශන සැලසුම්කරණය, අයවැය කරණය හා වැඩ සටහන් සම්බන්ධීකරණය සඳහා වූ මාර්ගෝපදේශකත්වය.
- ආදායම් හා රජයේ අනෙකුත් භාස්තු හා අය කිරීම් , රැස්කිරීම් හෝ සේන්ද්‍ර ගතව පාලනය සහ අධීක්ෂණය.
- පළාත් අරමුදල් සම්බන්ධව පළාත් සභාවට වගකීමේ අරමුණු ඇතිව මූල්‍ය හා ගිණුම් ක්‍රම ඇතිකිරීම හා ඊටා ක්‍රියාත්මක කිරීම, අරමුදල් ලබා ගැනීම, භාරය, ආරක්ෂාව, යටායෝග්‍ය අපහරණය හා ගිණුම් කැබිමද, පිළිබඳව විධිවිධාන යෙදීමට අදාල මුදල් පරිපාලනය.
- මුදල් කළමනාකාරිත්වය හා පූර්වානුමානයන් නියම කිරීම, මූල්‍ය පරිපාලනය සම්බන්ධයෙන් උපදෙස් නිකුත් කිරීම, අධීක්ෂණය හා කේන්ද්‍රගත ගිණුම් පැවැත්වීම සහ අභ්‍යන්තර විගණන කටයුතු හා හදිසි පරීක්ෂණ කටයුතු සිදු කිරීම.
- පළාත් සභාවේ විවිධ මට්ටමේ නිලධාරීන් පුහුණු කිරීම, පාඨමාලා, සංස්කරණ සම්මේලන ආදිය සංවිධානය කිරීම තුළින් පරිපාලනය හා මූල්‍ය කළමනාකරණයේ නව තාක්ෂණ ක්‍රම හඳුන්වා දීම හා වැඩි දියුණු කිරීම.

කාර්යයන්:

- පළාත් භාෂ්‍යාගාරය පවත්වා ගෙන යමින් දෙපාර්තමේන්තුවලට අත් මුදල් නිකුත් කිරීම, පාලනය හා ගිණුම් තැබීම, පටිපාටීන් ක්‍රියාත්මක කිරීම.
- පිරිස් කළමනාකරණය හා කේන්ද්‍රගත අධීක්ෂණය.
- පළාත් සභාවේ කාර්යයන් වෙනුවෙන් ප්‍රාදේශීය ලේකම් කාර්යාල වලට අරමුදල් සැපයීම හා ඒ පිළිබඳව විධිමත් පාලනයක් පවත්වා ගෙන යාම.
- දකුණු පළාත් සීමාව තුළ පවත්නා රජයේ ගොඩනැගිලි තැනීම් නඩත්තුව හා අවන්වැඩියාවන් භාරව කටයුතු කිරීම සහ අධීක්ෂණය සහ උපදේශක සේවාවන් සැපයීම.

දෙපාර්තමේන්තුවේ වගකීම් හා කර්තව්‍යයන් අයවැය කාර්යයන් උදෙසා පහත සඳහන් වැඩ සටහන් හා ව්‍යාපෘති යටතේ වර්ග කර ඇත.

03 වැනි වැඩ සටහන - පළාත් සභා පරිපාලනය

- 1 වැනි ව්‍යාපෘතිය - සාමාන්‍ය පරිපාලනය හා ආයතනික සේවා
- 2 වැනි ව්‍යාපෘතිය - පුහුණු හා සංවර්ධන
- 3 වැනි ව්‍යාපෘතිය - පළාත් මුදල් කළමනාකරණය (නි.ප්‍ර.ලේ.මුදල්)
- 4 වැනි ව්‍යාපෘතිය - ප්‍රාදේශීය පාලනය

**ශීර්ෂ 320 - ප්‍රධාන ලෙකම්**  
**වැඩ සටහන් සහ ව්‍යාපෘති අනුව වියදම් සාරාංශය**

වැඩ සටහන් අංකය	වැඩ සටහන්/ ව්‍යාපෘති නාමය	2007 සහ වියදම් (රුපියල්)	2008 ඇස්තමේන්තුව (රුපියල්)	2009 ඇස්තමේන්තුව (රුපියල්)	2010 ප්‍රචාරක (රුපියල්)	2011 ප්‍රචාරක (රුපියල්)
	<b>පුනරාවර්තන වියදම්</b>	406,192,587	518,705,000	894,035,000	961,019,820	1,034,359,597
03	පොත් සහ පරිපාලනය	406,192,587	518,705,000	894,035,000	961,019,820	1,034,359,597
1	සාමාන්‍ය පරිපා. හා කා. මණ. සේවා	278,894,666	412,018,000	560,586,000	614,975,070	674,834,551
2	ලුහුණු හා සංවර්ධන	16,270,711	18,113,000	21,722,000	23,261,170	25,005,897
3	පොත් මුදල් කළමනාකරණය	9,954,053	11,289,000	11,910,000	12,750,590	13,730,945
4	ප්‍රාදේශීය පරිපාලනය	101,073,157	77,285,000	299,817,000	310,032,990	320,788,204
	<b>මුද්‍රාණ වියදම්</b>	439,807,984	716,368,000	743,890,000	-	-
03	පොත් සහ පරිපාලනය	439,807,984	716,368,000	743,890,000	-	-
1	සාමාන්‍ය පරිපා. හා කා. මණ. සේවා	28,443,166	24,650,000	191,500,000	-	-
2	ලුහුණු හා සංවර්ධන	1,926,037	6,350,000	2,100,000	-	-
3	පොත් මුදල් කළමනාකරණය	-	-	-	-	-
4	ප්‍රාදේශීය පරිපාලනය	409,438,781	685,368,000	550,290,000	-	-
	<b>මුළු වියදම් එකතුව</b>	846,000,571	1,235,073,000	1,637,925,000	961,019,820	1,034,359,597

**කාණ්ඩය අනුව වියදම් සාරාංශය**

කාණ්ඩ අංකය	කාණ්ඩය	2007 සහ වියදම් (රුපියල්)	2008 ඇස්තමේන්තුව (රුපියල්)	2009 ඇස්තමේන්තුව (රුපියල්)	2010 ප්‍රචාරක (රුපියල්)	2011 ප්‍රචාරක (රුපියල්)
	<b>පුනරාවර්තන වියදම්</b>	406,192,587	518,705,000	894,035,000	961,019,820	1,034,359,597
10	පුද්ගලික සේවකයින්	132,220,272	109,833,000	65,153,000	69,119,870	73,737,046
11	සම්පත් වියදම්	12,704,779	14,550,000	14,450,000	14,949,000	15,468,480
12	පැවැත්වීම්	7,588,843	8,710,000	11,210,000	12,331,000	13,564,100
13	කඩිනම වියදම්	7,340,099	10,596,000	9,896,000	10,885,600	11,974,160
14	ගිවිසුම්ගත සේවා	6,953,026	7,063,000	8,363,000	9,199,300	10,119,230
15	මාරු කිරීම්	227,076,958	350,000,000	770,345,000	828,455,350	891,809,011
19	වෙනත් පුනරාවර්තන වියදම්	12,308,610	17,953,000	14,618,000	16,079,700	17,687,570
	<b>ප්‍රාග්ධන වියදම්</b>	439,807,984	716,368,000	743,890,000	-	-
20	පුනරුත්ථාපනය හා වැඩි දී. සි.	261,789,476	229,218,000	240,100,000	-	-
21	ජනවාරි වත්කම් අත්පත් කර ගැනීම	170,915,359	93,250,000	42,000,000	-	-
25	වෙනත් මුද්‍රාණ වියදම්	-	388,900,000	456,790,000	-	-
27	විදේශාධාර ව්‍යාපෘති මෙහෙයුම් පිරිවැය	7,103,149	5,000,000	5,000,000	-	-
	<b>ව්‍යාපෘතියේ මුළු එකතුව</b>	846,000,571	1,235,073,000	1,637,925,000	961,019,820	1,034,359,597

මුද්‍රාණ කාරණය	2007 සහ වියදම් (රුපියල්)	2008 ඇස්තමේන්තුව (රුපියල්)	2009 ඇස්තමේන්තුව (රුපියල්)
<b>විධාරණ පනත</b>			
11 දේශීය අරමුදල්	846,000,571	1,235,073,000	1,637,925,000
විදේශ නීති සේවා			
21 දේශීය අරමුදල්	0	0	0
<b>මුළු මුද්‍රාණ කාරණය</b>	846,000,571	1,235,073,000	1,637,925,000

320 ශීර්ෂ සේවා නියුක්ති විස්තරය

තනතුර	2007 සත්‍ය සේවක සංඛ්‍යාව	2008 ඇස්තමේන්තු	2009 ඇස්තමේන්තු
ජ්‍යෙෂ්ඨ මට්ටම	14	14	16
තාක්ෂණ මට්ටම	4	3	11
ද්විතීයික මට්ටම	129	139	146
ප්‍රාරම්භික මට්ටම	42	42	47
මුළු සේවක සංඛ්‍යාව	189	198	220

320-03-1 ව්‍යාපෘති සේවා නියුක්ති විස්තරය

තනතුර	2007 සත්‍ය සේවක සංඛ්‍යාව	2008 ඇස්තමේන්තු	2009 ඇස්තමේන්තු
ජ්‍යෙෂ්ඨ මට්ටම	10	10	11
තාක්ෂණ මට්ටම	4	3	5
ද්විතීයික මට්ටම	51	64	62
ප්‍රාරම්භික මට්ටම	29	29	32
මුළු සේවක සංඛ්‍යාව	94	106	110

320-03-2 ව්‍යාපෘති සේවා නියුක්ති විස්තරය

තනතුර	2007 සත්‍ය සේවක සංඛ්‍යාව	2008 ඇස්තමේන්තු	2009 ඇස්තමේන්තු
ජ්‍යෙෂ්ඨ මට්ටම	0	0	1
තාක්ෂණ මට්ටම	0	0	6
ද්විතීයික මට්ටම	12	12	16
ප්‍රාරම්භික මට්ටම	9	9	11
මුළු සේවක සංඛ්‍යාව	21	21	34

320-03-3 ව්‍යාපෘති සේවා නියුක්ති විස්තරය

තනතුර	2007 සත්‍ය සේවක සංඛ්‍යාව	2008 ඇස්තමේන්තු	2009 ඇස්තමේන්තු
ජ්‍යෙෂ්ඨ මට්ටම	4	4	4
තාක්ෂණ මට්ටම	0	0	0
ද්විතීයික මට්ටම	19	19	21
ප්‍රාරම්භික මට්ටම	4	4	4
මුළු සේවක සංඛ්‍යාව	27	27	29

320-03-4 ව්‍යාපෘති සේවා නියුක්ති විස්තරය

තනතුර	2007 සත්‍ය සේවක සංඛ්‍යාව	2008 ඇස්තමේන්තු	2009 ඇස්තමේන්තු
ජ්‍යෙෂ්ඨ මට්ටම	0	0	0
තාක්ෂණ මට්ටම	0	0	0
ද්විතීයික මට්ටම	47	44	47
ප්‍රාරම්භික මට්ටම	0	0	0
මුළු සේවක සංඛ්‍යාව	47	44	47



ශීර්ෂ 320 - ප්‍රධාන ලේකම්  
 වැඩ සටහන 03 - පළාත් සභා පරිපාලනය  
 ව්‍යාපෘතිය I - සාමාන්‍ය පරිපාලනය හා කාර්ය මණ්ඩල සේවා

වැඩ කරන ව්‍යාපෘතිය උප ව්‍යාපෘතිය	වැඩ විෂය	අර්ථ නාමය	2007 සහ වැය (රුපියල්)	2008 ඇස්තමේන්තු (රුපියල්)	2009 ඇස්තමේන්තු (රුපියල්)	2010 පුරෝකථන (රුපියල්)	2011 පුරෝකථන (රුපියල්)
3	1	0					
			278,894,666	412,018,000	560,586,000	614,975,070	674,834,551
			28,206,133	33,381,000	32,989,000	34,746,370	36,713,541
	1001	වැටුප් හා වේතන	21,484,838	23,318,000	23,779,000	24,492,370	25,227,141
	1002	අතිපාලන හා නිවාඩු දීම වැටුප්	3,038,147	4,000,000	4,000,000	4,120,000	4,243,600
	1003	වෙනත් දීමනා	3,683,148				
	1	ඵවක වියදම් දීමනා		2,703,000	4,620,000	5,544,000	6,652,800
	2	වෙනත් දීමනා		2,005,000	590,000	590,000	590,000
	3	ඉතිරි නිවාඩු ගලපා දීමනා		1,355,000			
		සමස්ත වියදම්	1,420,276	1,500,000	1,600,000	1,632,000	1,664,640
	1101	දේශීය	1,420,276	1,500,000	1,600,000	1,632,000	1,664,640
		වැය	3,792,951	3,385,000	5,085,000	5,593,500	6,152,850
	1201	ලිපිද්වාර හා කාර්යාලීය අවශ්‍යතා	599,043	750,000	750,000	825,000	907,500
	1202	ඉන්ධන හා ලිපිපත් පොල්	2,840,654	2,300,000	4,000,000	4,400,000	4,840,000
	1203	කිසි ඇඳුම්	59,038	60,000	60,000	66,000	72,600
	1206	යාන්ත්‍රික හා විදුලි උපකරණ	320	75,000	75,000	82,500	90,750
	1207	වෙනත්	293,896	200,000	200,000	220,000	242,000
		කඩිනම සේවා	3,977,847	4,460,000	4,560,000	5,016,000	5,517,600
	1301	වාහන	3,730,252	4,000,000	4,000,000	4,400,000	4,840,000
	1302	යන්ත්‍ර හා යන්ත්‍රෝපකරණ	195,904	300,000	400,000	440,000	484,000
	1303	නොඩකැතිලි	41,933	150,000	150,000	165,000	181,500
	1304	වෙනත්	9,758	10,000	10,000	11,000	12,100
		නිවසුම් සේවා	5,094,938	4,131,000	5,431,000	5,974,100	6,571,510
	1401	ප්‍රවාහනය		5,000	5,000	5,500	6,050
	1402	විදුලි සංදේශ සේවා	1,253,204	1,250,000	1,350,000	1,485,000	1,633,500
	1403	කැපුම් සාධක	122,863	75,000	150,000	165,000	181,500
	1404	විදුලි හා ජලය	1,410,094	1,250,000	1,450,000	1,595,000	1,754,500
	1405	බදු ලැබී		1,000	1,000	1,100	1,210
	1406	ප.ප. ආයතනවලට ගෙවනු ලබන පරිපාලන හා බදු		50,000	75,000	82,500	90,750
	1407	වෙනත්	2,308,777	1,500,000	2,400,000	2,640,000	2,904,000
		මාරු කිරීම්	227,076,958	350,000,000	500,000,000	550,000,000	605,000,000
	1503	වාර්ෂික ආයතන වෙත මාරු කිරීම්					
	1	මුද්දර හා සේවා ආරක්ෂා ගෙවීම්	131,492,208	250,000,000	350,000,000	385,000,000	423,500,000
	2	උපාධි දඩ (මිනිස්සුන් අධීක්ෂණ වලට ගෙවන දිරි දීමනා ද ඇතුළත්ය)	95,584,750	100,000,000	150,000,000	165,000,000	181,500,000
		වෙනත් පුනරාවර්තන වියදම්	9,325,563	15,161,000	10,921,000	12,013,100	13,214,410
	1901	ප්‍රකාශයන් හා කානි රක්ෂණ	1,396,528	5,000,000	2,000,000	2,200,000	2,420,000
	1902	පාඩු හා කපා හැරීම්		1,000	1,000	1,100	1,210
	1903	නිවාඩු දුම්රිය බලපත්‍ර	32,929	100,000	75,000	82,500	90,750
	1905	වෙනත්	7,896,106				
	1	සාකච්ඡා හා තමාමේලන		300,000	300,000	330,000	363,000
	2	උස්සර		800,000	1,000,000	1,100,000	1,210,000
	3	අනිසම් වියදම්		2,500,000	2,500,000	2,750,000	3,025,000
	4	ආකාශිත/ මුද්‍රණ සටහන/ පරිපාලන සේවා		350,000	800,000	880,000	968,000
	5	විකට පරිපාලන දීමනා		225,000	225,000	247,500	272,250
	6	සුන කාඩ්පත		20,000	20,000	22,000	24,200
	7	නීති කටයුතු පිළිබඳ සාධක		1,500,000	1,000,000	1,100,000	1,210,000
	8	නීති ආරක්ෂක කටයුතු		1,500,000	1,000,000	1,100,000	1,210,000
	9	විදේශ දූත මණ්ඩල කටයුතු ආදිය		1,500,000	1,000,000	1,100,000	1,210,000
	10	විවිධ සේවා		1,365,000	1,000,000	1,100,000	1,210,000

ශීර්ෂය 320 - ප්‍රධාන ලේකම්  
 වැඩ සටහන 03 - පළාත් සභා පරිපාලනය  
 ව්‍යාපෘතිය 1 - සාමාන්‍ය පරිපාලනය හා කාර්ය මණ්ඩල සේවා

වැඩ සටහන	ව්‍යාපෘතිය	උප ව්‍යාපෘතිය	වැය විෂය	අයිතමය	තාක්ෂණික/ වැය විෂය/ විස්තරය	2007 සහය වියදම් (රුපියල්)	2008 ඇස්තමේන්තුව (රුපියල්)	2009 ඇස්තමේන්තුව (රුපියල්)	2010 පුරෝකථන (රුපියල්)	2011 පුරෝකථන (රුපියල්)
					මුද්‍රාණය වියදම්	28,443,166	24,650,000	191,500,000	-	-
					මුද්‍රාණය වන්නේ පුනරුත්ථාපනය හා වැ.දී. කිරීම්	6,668,960	3,650,000	3,500,000	-	-
					2001 ගොඩනැගිලි	559,494	250,000	200,000	-	-
					2002 යන්ත්‍ර , යන්ත්‍රෝපකරණ	243,843	300,000	200,000	-	-
					2003 වාහන	5,771,085	3,000,000	3,000,000	-	-
					2004 වෙනත් මුද්‍රාණය වන්නේ	94,538	-	-	-	-
				1	විදුලි ප-දේශ සේවා	-	100,000	100,000	-	-
					මුද්‍රාණය වන්නේ අත්පත් කර ගැනීම	21,774,206	21,000,000	3,000,000	-	-
					2102 ගෘහ භාණ්ඩ හා කාර්යාලීය උපකරණ	1,399,539	1,000,000	1,000,000	-	-
					2103 යන්ත්‍ර	-	5,000,000	2,000,000	-	-
					2104 ගොඩනැගිලි	20,374,667	-	-	-	-
				1	කාර්යාල ගොඩනැගිල්ල ගැනීම	-	15,000,000	-	-	-
					වෙනත් මුද්‍රාණය වියදම්	-	-	185,000,000	-	-
				2502	වෙනත් ආයෝජන (PSDG)	-	-	-	-	-
				1	මහ ලේකම් කාර්යාල කොඩි. සැකීම	-	-	185,000,000	-	-
					ව්‍යාපෘතියේ මුළු වියදම් එකතුව	307,337,832	436,668,000	752,086,000	614,975,070	674,834,551
					මුදල් යෙදවීම -					
				11	දේශීය අරමුදල්	307,337,832	436,668,000	752,086,000	614,975,070	674,834,551

ශීර්ෂය 320 - ප්‍රධාන ලේකම්  
වැඩ සටහන 03 - පළාත් සභා පරිපාලනය  
ව්‍යාපෘතිය 2 - පුහුණු හා සංවර්ධන

වැඩ සටහන	ව්‍යාපෘතිය	උප ව්‍යාපෘතිය	වැය විෂය	අයිතමය	කාණ්ඩය/ වැය විෂයය/ වස්තුව	2007 සහ වැය (රුපියල්)	2008 ඇස්තමේන්තුව (රුපියල්)	2009 ඇස්තමේන්තුව (රුපියල්)	2010 පුරෝකථන (රුපියල්)	2011 පුරෝකථන (රුපියල්)
3	2	0								
					පුනරාවර්තන වියදම්	16,270,711	18,113,000	21,722,000	23,261,170	25,005,897
					පොදුකලීය වඩාත් කඩ	4,978,022	5,256,000	8,860,000	9,510,970	10,297,137
			1001		වැටුප් හා වේතන	3,839,731	3,779,000	6,719,000	6,920,570	7,128,187
			1002		අභිකාල හා නිවාඩු දීම වැටුප්	559,274	700,000	700,000	721,000	742,630
			1003		වෙනත් දීමනා	579,017	-	-	-	-
			1		ඵඵක වියදම් දීමනා	-	536,000	1,428,000	1,856,400	2,413,320
			2		වෙනත් දීමනා	-	10,000	13,000	13,000	13,000
			3		ඉතිරි නිවාඩු සඳහා දීමනා	-	231,000	-	-	-
					ගම්ප් වියදම්	7,214,444	7,800,000	7,600,000	7,962,000	8,341,740
			1101		දේශීය	448,980	800,000	600,000	612,000	624,240
			1102		විදේශීය	6,765,464	7,000,000	7,000,000	7,350,000	7,717,500
					සැපයීම්	826,722	950,000	1,150,000	1,265,000	1,391,500
			1201		ලිපිවල හා කාර්යාලීය අවශ්‍යතා	46,722	250,000	150,000	165,000	181,500
			1202		ඉන්ධන හා ලිපිපිටි පෙට්	780,000	700,000	1,000,000	1,100,000	1,210,000
					නඩත්තු සේවා	293,571	1,560,000	810,000	891,000	980,100
			1301		වාතක	293,571	1,500,000	750,000	825,000	907,500
			1302		සන්නිවේදන සහ සන්නිවේදන	-	50,000	50,000	55,000	60,500
			1304		වෙනත්	-	10,000	10,000	11,000	12,100
					නිවැසිකරණ සේවා	199,772	376,000	276,000	303,600	333,960
			1401		ප්‍රවාහන	-	1,000	1,000	1,100	1,210
			1402		විදුලි සංදේශ සේවා	185,107	350,000	250,000	275,000	302,500
			1407		වෙනත්	14,665	25,000	25,000	27,500	30,250
					වෙනත් පුනරාවර්තන වියදම්	2,758,180	2,171,000	3,026,000	3,328,600	3,661,460
			1902		වාඩු හා කටා ගැරීම්	-	1,000	1,000	1,100	1,210
			1905		වෙනත්	23,653	70,000	25,000	27,500	30,250
			1907		පුහුණු සේවා (දේශීය)	2,734,527	2,100,000	3,000,000	3,300,000	3,630,000
					මූලධන වියදම්	1,926,037	6,350,000	2,100,000	-	-
					මූලධන වත්කම් පුනරුත්ථාපනය හා වැදී යීරීම්	485,294	2,100,000	1,100,000	-	-
			2001		ගොඩනැගිලි	443,439	2,000,000	1,000,000	-	-
			2002		සන්නිවේදන සහ සන්නිවේදන	41,855	100,000	100,000	-	-
					මූලධන වත්කම් ඇස්තමේන්තු කිරීම	1,440,743	4,250,000	1,000,000	-	-
			2101		වාතක	-	750,000	-	-	-
			2102		ගෘහභාණ්ඩ සහ කාර්යාලීය උපකරණ	1,098,743	1,000,000	1,000,000	-	-
			2103		සන්නිවේදන	342,000	2,500,000	-	-	-
					ව්‍යාපෘතියේ මුළු වියදම් වසඳුව	18,196,748	24,463,000	23,822,000	23,261,170	25,005,897

මුදල් යෙදවීම -

11	දේශීය අංමුදල්	18,196,748	24,463,000	23,822,000	23,261,170	25,005,897
----	---------------	------------	------------	------------	------------	------------

ශීර්ෂය 320 - ප්‍රධාන ලේකම්  
වැඩ සටහන 03 - පළාත් සභා පරිපාලනය  
ව්‍යාපෘතිය 3 - පළාත් මුදල් කළමනාකරණය

වැඩ සටහන	ව්‍යාපෘතිය	උප ව්‍යාපෘතිය	වැඩ විෂය	අයිතමය	2007 සහ වැය (රුපියල්)	2008 ඇස්තමේන්තුව (රුපියල්)	2009 ඇස්තමේන්තුව (රුපියල්)	2010 ප්‍රචාරක (රුපියල්)	2011 ප්‍රචාරක (රුපියල්)
3	3	0		පුනරාවර්තන වියදම්	9,954,053	11,289,000	11,910,000	12,750,590	13,730,945
				පොදුකලීය පවි නඩු	8,293,966	8,711,000	9,332,000	9,989,890	10,714,675
		1001		වැටුප් හා වේතන	6,794,309	6,780,000	7,333,000	7,552,990	7,779,580
		1002		අතිකාල හා නිවාඩු දින වැටුප්	558,330	750,000	750,000	772,500	795,675
		1003		වෙනත් දීමනා	941,327	-	-	-	-
		1		ඵවන වියදම් දීමනා	-	689,000	1,218,000	1,583,400	2,058,420
		2		වෙනත් දීමනා	-	78,000	81,000	81,000	81,000
		3		ඉතිරි නිවාඩු සඳහා දීමනා	-	414,000	-	-	-
				ගමන් වියදම්	209,740	250,000	250,000	255,000	260,100
		1101		දේශීය	209,740	250,000	250,000	255,000	260,100
				සැපයීම්	688,724	805,000	805,000	885,500	974,050
		1201		ප්‍රීතීදර්ශ හා කාර්යාලීය අවශ්‍යතා	71,350	375,000	150,000	165,000	181,500
		1202		ඉන්ධන හා ශ්‍රීතීකරණ කෙල්	612,499	425,000	650,000	715,000	786,500
		1207		වෙනත්	4,875	5,000	5,000	5,500	6,050
				නඩත්තු සේවා	355,379	776,000	776,000	853,600	938,960
		1301		වාතන	331,439	750,000	750,000	825,000	907,500
		1302		යන්ත්‍ර සහ යන්ත්‍රෝපකරණ	23,455	25,000	25,000	27,500	30,250
		1304		වෙනත්	485	1,000	1,000	1,100	1,210
				නිවැසිකරණ සේවා	366,368	426,000	426,000	468,600	515,460
		1402		විදුලි සංදේශ සේවා	356,905	400,000	400,000	440,000	484,000
		1403		සැපයුම් ගාස්තු	-	1,000	1,000	1,100	1,210
		1407		වෙනත්	9,463	25,000	25,000	27,500	30,250
				වෙනත් පුනරාවර්තන වියදම්	39,876	321,000	271,000	298,000	327,700
		1902		පාඩු හා සහාය	-	1,000	1,000	1,000	1,000
		1903		නිවාඩු දීමනා සහ සහාය	-	20,000	20,000	22,000	24,200
		1905	1	වෙනත්	39,876	100,000	50,000	55,000	60,500
			2	ආකාරික/මුද්‍රණ සවිලියුණු/ පරිගණක සේ.	-	200,000	200,000	220,000	242,000
				මුද්‍රණ වියදම්	-	-	-	-	-
				ව්‍යාපෘතියේ මුළු වියදම් එකතුව	9,954,053	11,289,000	11,910,000	12,750,590	13,730,945

මුදල් යෙදවීම -


11	දේශීය අරමුදල්	9,954,053	11,289,000	11,910,000	12,750,590	13,730,945
----	---------------	-----------	------------	------------	------------	------------

ශීර්ෂය 320 - ප්‍රධාන ලේකම්  
වැඩ සටහන 03 - පළාත් සභා පරිපාලනය  
ව්‍යාපෘතිය 4 - ප්‍රාදේශීය පරිපාලනය

වැඩ සටහන	ව්‍යාපෘතිය	උප ව්‍යාපෘතිය	වැය වර්ගය	අර්ථකථනය	2007 සහ වැය (රුපියල්)	2008 අපේක්ෂිත (රුපියල්)	2009 අපේක්ෂිත (රුපියල්)	2010 ප්‍රචාරක (රුපියල්)	2011 ප්‍රචාරක (රුපියල්)
3	4	0		කාර්ය/ වැය විෂය/ විස්තරය					
				පුනරාවර්තන වැය	101,073,157	77,285,000	299,817,000	310,032,990	320,788,204
				පොදුකම වැය	90,742,151	62,485,000	13,922,000	14,872,640	16,011,693
	1001			වැය වර්ගය වෙනස්	8,858,316	8,612,000	9,448,000	9,731,440	10,023,383
	1002			අතිරේක කාර්ය වැය	1,956,092	2,225,000	2,500,000	2,575,000	2,652,250
	1003			වෙනත් වැය	1,385,960				
	1			ජන වැය වැය		1,122,000	1,974,000	2,566,200	3,338,060
	2			වෙනත් වැය					
	3			ඉතිරි කාර්ය වැය		526,000			
	1006			දේශීය මූල්‍ය	78,541,783	50,000,000	* 1506 සමස්ත දත්ත		
				සමස්ත වැය	3,860,319	5,000,000	5,000,000	5,100,000	5,202,000
	1101			දේශීය	3,860,319	5,000,000	5,000,000	5,100,000	5,202,000
				පැයවීම	2,280,446	3,570,000	4,170,000	4,587,000	5,045,700
	1201			ලිපිවලට හා කාර්යාලීය අවශ්‍යතා	1,033,235	1,500,000	1,600,000	1,760,000	1,936,000
	1202			ඉන්ධන හා ලිපිවලට	1,223,630	2,000,000	2,500,000	2,750,000	3,025,000
	1207			වෙනත්	23,581	70,000	70,000	77,000	84,700
				සමස්ත පැයවීම	2,713,302	3,800,000	3,750,000	4,125,000	4,537,500
	1301			වාහන	2,564,668	3,450,000	3,450,000	3,795,000	4,174,500
	1302			සන්නිවේදන සහ සන්නිවේදන මාධ්‍ය	148,634	350,000	300,000	330,000	363,000
				ලිපිවලට	1,291,948	2,130,000	2,230,000	2,453,000	2,698,300
	1402			විදුලි සංදේශ පැයවීම	873,802	1,200,000	1,200,000	1,320,000	1,452,000
	1403			දැමුණු පැයවීම	37,000	230,000	230,000	253,000	278,300
	1404			විදුලි සංදේශ පැයවීම	381,146	700,000	800,000	880,000	968,000
				මාරු කිරීම			270,345,000	278,455,350	286,809,011
	1503			වාර්ෂික ආයතන වෙන මාරු කිරීම			145,345,000	149,705,350	154,196,511
	1506			වෙනත් පුනරාවර්තන වැය	184,991	300,000	400,000	440,000	484,000
	1903			කාර්ය වැය වැය	40,387	200,000	200,000	220,000	242,000
	1905			වෙනත්	144,604	100,000	200,000	220,000	242,000
				මුළු වැය	409,438,781	685,368,000	550,290,000		
				මුළු වැය වැය පුනරාවර්තන හා වැ.දී. කිරීම්	254,635,222	223,468,000	235,500,000		
	2001			ගොඩනැගිලි	1,556,069	3,000,000	1,000,000		
	2002			සන්නිවේදන සහ සන්නිවේදන මාධ්‍ය	12,768	500,000	500,000		
	2003			වාහන	2,477,901	4,000,000	3,000,000		
	2004			වෙනත් මුද්‍රාණ වැය	250,588,484				
	1			පළාත් සංවර්ධන පැයවීම		165,000,000	165,000,000		
	2			අවිච්ඡේද වැය		10,000,000	5,000,000		
	3			විශේෂ ව්‍යාපෘති		39,968,000	60,000,000		
	4			වැය වැය වැය වැය		1,000,000	1,000,000		
				සමස්ත වැය වැය	147,700,410	68,000,000	38,000,000		
	2101			වාහන	87,334,925				
	2102			සාකච්ඡා හා කාර්යාල උපකරණ			2,000,000		
	2103			සන්නිවේදන			5,000,000		
	2104			ගොඩනැගිලි	4,394,350				
	1			නිල නිවාඩ ඉදිරිපත්		25,000,000	3,000,000		
	2			නිල නිවාඩ සංචාරක සංග්‍රහණ ඉදිරිපත්		25,000,000	5,000,000		
	2105			ඉඩම් හා ඉඩම් වැඩි දියුණු කිරීම	13,132,877	15,000,000	20,000,000		
	2106			වෙනත්	42,838,258	3,000,000	3,000,000		

ශීර්ෂය 320 - ප්‍රධාන ලේකම්  
 වැඩ සටහන 03 - පළාත් සභා පරිපාලනය  
 ව්‍යාපෘතිය 4 - ප්‍රාදේශීය පරිපාලනය

වැඩ සටහන	ව්‍යාපෘතිය	උප ව්‍යාපෘතිය	වැය විෂය	අයිතමය	තාක්ෂණය/ වැය විෂය/ විස්තරය	2007 සත්‍ය වියදම (රුපියල්)	2008 ඇස්තමේන්තුව (රුපියල්)	2009 ඇස්තමේන්තුව (රුපියල්)	2010 ප්‍රචෝදන (රුපියල්)	2011 ප්‍රචෝදන (රුපියල්)
					වෙනත් මූලධන වියදම්		388,900,000	271,790,000		
			2502		වෙනත් ආයෝජනයන් (PSDG)					
				1	ප්‍රාදේශීය භූමි සංවර්ධන වැඩ සටහන		150,000,000			
				2	වෙනත් සංවර්ධන ව්‍යාපෘති		178,900,000	63,300,000		
			2503		වෙනත් - ව්‍යාපෘති					
				1	දිළිඳු හිතකාමී ක්‍රමය සං. ව්‍යාපෘතිය		60,000,000	177,000,000		
				2	UNICEF			31,490,000		
					විදේශාධාර ව්‍යාපෘති මෙහෙයුම් පරිවැරද	7,103,149	5,000,000	5,000,000		
			2711		ව්‍යාපෘති සේවක මණ්ඩල පො. පවිසවි	1,749,526	2,000,000	2,000,000		
			2712		වෙනත් ආණ්ඩු හා සේවාවන්	5,353,623	3,000,000	3,000,000		
					ව්‍යාපෘතියේ මුළු වියදම් එකතුව	510,511,938	762,653,000	850,107,000	310,032,990	320,788,204
මුදල් බෙදවීම -				11	දේශීය අරමුදල්	510,511,938	762,653,000	850,107,000	310,032,990	320,788,204



# පළාත් අභ්‍යන්තර විගණනය

## මෙහෙවර ප්‍රකාශය:

දකුණු පළාත් අරමුදලේ මූල්‍යමය හා මූල්‍යමය නොවන කටයුතු, වංචා, දූෂණ හා වැරදි ඇති නොවන පරිදි පළාත් සංවර්ධනය, මනා විනිවිද භාවයකින් ඉටු වන සේ අභ්‍යන්තර පාලනය ශක්තිමත් කිරීම අපගේ මෙහෙවර වේ.

## කාර්යයන්:

- දකුණු පළාත් අරමුදල යටතේ ක්‍රියාත්මක වන සියළු පළාත් අමාත්‍යාංශ දෙපාර්තමේන්තු, කුලපති කාර්යාල, පාසැල් රෝහල් සෞඛ්‍ය මධ්‍යස්ථාන, කර්මාන්ත, ගොවිපොළ ඇතුළු සියළු ආයතන වල සිදුවන සියළු කටයුතු වල අභ්‍යන්තර පාලනයේ ශක්තිමත් භාවය ඇගයීම.
- දකුණු පළාත් අරමුදල යටතේ ක්‍රියාත්මක වන සියළුම පළාත් රාජ්‍ය ආයතන වල අභ්‍යන්තර පාලනයේ දුර්වලතා හඳුනාගැනීම හා ඒවා ශක්තිමත් කිරීමට යෝජනා හා නිර්දේශ ඉදිරිපත් කිරීම.
- ආණ්ඩුකාර ලේකම් කාර්යාලය, පළාත් රාජ්‍ය සේවා කොමිෂන් සභාව හා ප්‍රධාන ලේකම් කාර්යාලයේ අභ්‍යන්තර විගණන කටයුතු සංවිධානය කොට ඒවායේ අභ්‍යන්තර පාලනය ශක්තිමත් කිරීමට යෝජනා හා නිර්දේශ ඉදිරිපත් කිරීම.
- අභ්‍යන්තර විගණන දෙපාර්තමේන්තුවේ හා පළාත් අභ්‍යන්තර විගණන ඒකකයන්ගේ නිලධාරීන් පුහුණු කිරීම හා නව වෘත්තීය හා තාක්ෂණික දැනුම ලබා දීමට අවශ්‍ය පියවර ගැනීම.
- පළාත් මුදල් නියෝග වලින් පණවා ඇති පරිදි කාලින වාර්තා විගණකාධිපති ගරු ආණ්ඩුකාරතුමා හා ප්‍රධාන ලේකම් වෙත ඉදිරිපත් කිරීම.
- විගණකාධිපති දෙපාර්තමේන්තුව සමඟ මනා සම්බන්ධතාවයක් ගොඩ නගා ගැනීම අභ්‍යන්තර විගණන වැඩ සටහන්, විගණන වාර්තා හා ප්‍රගති වාර්තා විගණකාධිපතිවරයා වෙත යැවීම.
- දකුණු පළාත් අරමුදලේ පිළිබඳ හිඟුම් කාරක සභාවේ සභා රැස්වීම් වලට ප්‍රධාන ලේකම්ගේ නියෝජිතයෙක් ලෙස සහභාග වීම.
- විගණන කටයුතු හා මූල්‍ය කළමනාකරණ කටයුතු සඳහා අන්තර් පළාත් සභා සමග සහයෝගයෙන් කටයුතු කිරීම.
- පළාත් භාණ්ඩාගාරයේ හා දකුණු පළාත් සභාවේ මූල්‍ය කළමනාකරණ හා මූල්‍ය පාලනය ශක්තිමත් කිරීම සඳහා නියෝජ්‍ය ප්‍රධාන ලේකම් (මූල්‍ය කළමනාකරණ) හා පළාත් භාණ්ඩාගාරයේ නිලධාරීන්ට අවශ්‍ය සහාය ලබා දීම.
- ගරු ආණ්ඩුකාරතුමා ගරු ප්‍රධාන අමාත්‍යතුමා පළාත් අරමුදලේ පිළිබඳ හිඟුම් කාරක සභාව හා ප්‍රධාන ලේකම් විසින් පවරනු ලබන හදිසි හා විශේෂ විමර්ශන හා පරීක්ෂණ සිදු කොට වාර්තා ඉදිරිපත් කිරීම.
- විවිධ රාජ්‍ය ආයතන, සංවිධාන හා පුද්ගලයින්ගෙන් ලැබෙන පෙත්සම් හා පැමිණිලි සම්බන්ධව හදිසි පරීක්ෂණ හා විමර්ශන සිදු කොට වාර්තා අදාළ ගණන් දීමේ නිලධාරීන්ට හා ප්‍රධාන ගණන් දීමේ නිලධාරීන්ට ඉදිරිපත් කිරීම.

දෙපාර්තමේන්තුවේ වගකීම් හා කර්තව්‍යයන් අයවැය කාර්යයන් උදෙසා පහත සඳහන් වැඩ සටහන් හා ව්‍යාපෘති යටතේ වර්ග කර ඇත.

- 03 වැනි වැඩසටහන - පළාත් සභා පරිපාලනය
- 1 වැනි ව්‍යාපෘතිය - සාමාන්‍ය පරිපාලනය හා ආයතනික සේවා

**ශීර්ෂය 321 - පළාත් අභ්‍යන්තර විගණනය**  
වැඩ සටහන් සහ ව්‍යාපෘති අනුව විද්‍යුම් සාරාංශය

වැඩ සටහන් අංකය		වැඩ සටහන් ව්‍යාපෘති නාමය	2007 සහ වැය (රුපියල්)	2008 ඇත්තමෙන්ම (රුපියල්)	2009 ඇත්තමෙන්ම (රුපියල්)	2010 ප්‍රචාරක (රුපියල්)	2011 ප්‍රචාරක (රුපියල්)
03		පුනරාවර්තන විද්‍යුම්	5,573,326	9,228,000	12,073,000	12,895,200	13,860,274
		පළාත් සභා පරිපාලනය	5,573,326	9,228,000	12,073,000	12,895,200	13,860,274
	1	පළාත් විගණනය	5,573,326	9,228,000	12,073,000	12,895,200	13,860,274
03		මූලධර්ම විද්‍යුම්	202,348	300,000	150,000	-	-
		පළාත් සභා පරිපාලනය	202,348	300,000	150,000	-	-
	1	පළාත් විගණනය	202,348	300,000	150,000	-	-
<b>මුළු විද්‍යුම් වකුඩ</b>			<b>5,775,674</b>	<b>9,528,000</b>	<b>12,223,000</b>	<b>12,895,200</b>	<b>13,860,274</b>

**කාණ්ඩය අනුව විද්‍යුම් සාරාංශය**

කාණ්ඩ අංකය	කාණ්ඩය	2007 සහ වැය (රුපියල්)	2008 ඇත්තමෙන්ම (රුපියල්)	2009 ඇත්තමෙන්ම (රුපියල්)	2010 ප්‍රචාරක (රුපියල්)	2011 ප්‍රචාරක (රුපියල්)
	පුනරාවර්තන විද්‍යුම්	5,573,326	9,228,000	12,073,000	12,895,200	13,860,274
10	පුද්ගලික පනිතර	4,494,643	5,651,000	8,555,000	9,157,400	9,883,334
11	සමස්ත විද්‍යුම්	688,078	1,650,000	1,650,000	1,683,000	1,716,660
12	සැපයීම	212,009	635,000	635,000	698,500	768,350
13	නඩිත්තු විද්‍යුම්	61,468	500,000	500,000	550,000	605,000
14	නිවසීය සේවා	111,928	692,000	633,000	696,300	765,930
19	වෙනත් පුනරාවර්තන විද්‍යුම්	5,200	100,000	100,000	110,000	121,000
	ප්‍රාග්ධන විද්‍යුම්	202,348	300,000	150,000	-	-
20	පුනරුත්ථාපනය හා වැඩි දී.නි.	-	150,000	-	-	-
21	ස්ථාවර වත්කම් අත්පත් කර ගැනීම	202,348	150,000	150,000	-	-
	<b>ව්‍යාපෘතියේ මුළු වකුඩ</b>	<b>5,775,674</b>	<b>9,528,000</b>	<b>12,223,000</b>	<b>12,895,200</b>	<b>13,860,274</b>

මූල්‍ය කණ්ඩය	2007 සහ වැය (රුපියල්)	2008 ඇත්තමෙන්ම (රුපියල්)	2009 ඇත්තමෙන්ම (රුපියල්)
විධාරක පනත			
11 දේශීය අරමුදල්	5,775,674	9,528,000	12,223,000
විශේෂ ගිණි සේවා			
21 දේශීය අරමුදල්	0	0	0
<b>මුළු මූල්‍ය කණ්ඩය</b>	<b>5,775,674</b>	<b>9,528,000</b>	<b>12,223,000</b>


**321 ශීර්ෂ සේවා නිලධාරීන් විස්තරය**

පනත	2007 සහ වැය සංඛ්‍යාව	2008 ඇත්තමෙන්ම	2009 ඇත්තමෙන්ම
වෛ.සේ.ව. මට්ටම	1	1	1
සා.ව. මට්ටම	0	0	0
ද්වි.ව. මට්ටම	26	19	27
ප්‍රා.ව. මට්ටම	3	2	3
<b>මුළු සේවක සංඛ්‍යාව</b>	<b>30</b>	<b>22</b>	<b>31</b>



ශීර්ෂය 321 - පළාත් අභ්‍යන්තර විකණනය  
 වැඩි කටයුතු 03 - පළාත් සභා පරිපාලනය  
 ව්‍යාපෘතිය 1 - පළාත් විකණනය

වැඩි කටයුතු	ව්‍යාපෘතිය	උප ව්‍යාපෘතිය	වැඩි කටයුතු	අයිතමය	කාර්යය/ වැය වීමට/ විස්තරය	2007 සහ වැය (රුපියල්)	2008 අපේක්ෂිත (රුපියල්)	2009 අපේක්ෂිත (රුපියල්)	2010 පුරෝකථන (රුපියල්)	2011 පුරෝකථන (රුපියල්)
3	1	0								
					පුනරාවර්තන වියදම්	5,573,326	9,228,000	12,073,000	12,895,200	13,860,274
					පොදුකලීය පවි කඩ	4,494,643	5,651,000	8,555,000	9,157,400	9,883,334
			1001		වැටුප් හා වේතන	3,776,861	4,613,000	6,760,000	6,962,800	7,171,684
			1002		අභිබාල හා නිවාඩු දීම වැටුප්	210,565	250,000	300,000	309,000	318,270
			1003		වෙනත් දීමනා	507,217				
				1	රචන වියදම් දීමනා		561,000	1,302,000	1,692,600	2,200,380
				2	වෙනත් දීමනා			193,000	193,000	193,000
				3	ඉතිරි නිවාඩු සඳහා දීමනා		227,000			
					ගමන් වියදම්	688,078	1,650,000	1,650,000	1,683,000	1,716,660
			1101		දේශීය	688,078	1,650,000	1,650,000	1,683,000	1,716,660
					සැපයීම්	212,000	635,000	635,000	698,500	768,350
			1201		ලිපිවල හා කාර්යාලීය අවශ්‍යතා	64,149	250,000	250,000	275,000	302,500
			1202		ඉන්විත හා ලිපිවල ගෙවීම්	144,290	375,000	375,000	412,500	453,750
			1203		නිල ඇඳුම්	3,570	5,000	5,000	5,500	6,050
			1207		වෙනත්		5,000	5,000	5,500	6,050
					නඩිත්තු සේවා	61,468	500,000	500,000	550,000	605,000
			1301		වාහන	61,468	450,000	450,000	495,000	544,500
			1302		රක්ෂා සහ සන්නිවේදන		50,000	50,000	55,000	60,500
					ලිපිවල සේවා	111,928	692,000	633,000	696,300	765,930
			1401		ප්‍රවාහනය		5,000	5,000	5,500	6,050
			1402		විදුලි සංදේශ සේවා	54,373	250,000	250,000	275,000	302,500
			1403		පැවැත් ගාස්තු		25,000	25,000	27,500	30,250
			1404		විදුලි සංදේශ සේවා		150,000	150,000	165,000	181,500
			1405		බදු සහ		60,000	1,000	1,100	1,210
			1406		ප.ස. ආයතන වලට ගෙවනු ලබන වරපතම් හා බදු		2,000	2,000	2,200	2,420
			1407		වෙනත්	57,555	200,000	200,000	220,000	242,000
					වෙනත් පුනරාවර්තන වියදම්	5,200	100,000	100,000	110,000	121,000
			1903		නිවාඩු දීමේ බලපත්‍ර		25,000	25,000	27,500	30,250
			1905		වෙනත්	5,200	75,000	75,000	82,500	90,750
					පාලන හා සම්බන්ධ, පුනරුත්ථාපන හා සංවර්ධන, උත්සව, අතිරේක වියදම්, පුන සාධක, ආර්ථික/ මුදල් කටයුතු/ පරිපාලන සේවා					
					මුද්‍රණ වියදම්	202,348	300,000	150,000	165,000	181,500
					මුද්‍රණ වත්කම් පුනරුත්ථාපනය හා වැදී යෑම්		150,000			
			2003		වාහන		150,000			
					මුද්‍රණ වත්කම් අත්පත් කර ගැනීම	202,348	150,000	150,000	165,000	181,500
			2102		ගාස්තුව හා කාර්යාලීය උපකරණ	180,848	75,000	75,000	82,500	90,750
			2103		රක්ෂා සහ සන්නිවේදන	21,500	75,000	75,000	82,500	90,750
					ව්‍යාපෘතියේ මුළු වියදම් වැයවූ	5,775,674	9,528,000	12,223,000	13,060,200	14,041,774
					මුද්‍රණ සේවාව -					
			11		දේශීය අරමුදල්	5,775,674	9,528,000	12,223,000	13,060,200	14,041,774



# නියෝජ්‍ය ප්‍රධාන ලේකම්(සැලසුම්)

## මෙහෙවර ප්‍රකාශය:

පළාත් සැලසුම්කරණයේදී ප්‍රාදේශීය සංවර්ධන ඉලක්කයන් හඳුනා ගනිමින් විවිධ මූලාශ්‍ර වෙතින් ලැබෙන මූල්‍ය හා භෞතික සම්පත් කාර්යක්ෂම හා ප්‍රයෝජනීය ලෙස කළමනාකරණය කිරීම තුළින් එකී ඉලක්කයන් සාක්ෂාත් කර ගැනීමට අවශ්‍ය මහ පොත්පිම් හා සහය ලබා දීම හා එමගින් අත්වන සංවර්ධනයේ ප්‍රතිඵල දකුණු පළාතේ මහජනතාවට හුක්කි විදීමට අවස්ථාව සැලසීමෙන් පළාත්බද ජනජීවිතය නංවාලීම අපගේ මෙහෙවරවේ.

## කාර්යයන්:

- දකුණු පළාත සඳහා වාර්ෂික සංවර්ධන ඉලක්කයන් හඳුනා ගැනීම, වාර්ෂික ක්‍රියාත්මක සංවර්ධන සැලැස්ම සකස් කිරීම සහ ඒවායේ ප්‍රගතිය සමාලෝචනය කිරීම හා ඇගයීම තුළින් අපේක්ෂිත ඉලක්කයන් කරා සංවර්ධන ව්‍යාපෘතීන් මෙහෙය වීම.
- සංවර්ධන අරමුණු , උපාය මාර්ග, ක්‍රමවේද හඳුනා ගැනීම හා ප්‍රතිපත්ති නිර්දේශ සම්පාදනය.
- ජාතික මට්ටමේ ප්‍රතිපත්ති සම්පාදන අංශ සමඟ සම්බන්ධීකරණය හා තාක්ෂණික උපදෙස් ලබා ගැනීම තුළින් දකුණු පළාත සඳහා උචිත මධ්‍යකාලීන හා දීර්ඝ කාලීන රාජ්‍ය ආයෝජන වැඩසටහන් පිළියෙළ කිරීම.
- පළාත් අමාත්‍යාංශ, ආයතන හා අධිකාරී මගින් ක්‍රියාත්මක කරනු ලබන ව්‍යාපෘති වාර්තා විශ්ලේෂණය කිරීම හා ඇගයීම තුළින් ඵලදායක ව්‍යාපෘති ක්‍රියාත්මක කිරීම සඳහා අවශ්‍ය මහ පොත්පිම් හා උපදෙස් ලබා දීම.
- පළාත තුළ ඇති සමාජ ආර්ථික තත්වයන් , සම්පත් විභවතාවන් ,ගැටළු හා අවශ්‍යතාවන් අධ්‍යයනය කිරීම, විශ්ලේෂණය කිරීම සහ තොරතුරු සම්පාදනය කිරීම.
- පළාත තුළ ක්‍රියාත්මක ව්‍යාපෘති සඳහා විදේශාධාර සපයන ආයතන වෙත ආයෝජන සැලසුම් සම්පාදනය කිරීම, ව්‍යාපෘති වාර්තා සකස් කිරීම හා ක්‍රියාත්මක කිරීම සඳහා සහය වීම.
- පළාත් සංවර්ධන සැලසුම්කරණයෙහිදී ප්‍රාදේශීය ලේකම් කාර්යාල සහ පළාත් පාලන ආයතන වල සැලසුම් ඒකක සම්බන්ධීකරණය හා අවශ්‍ය මාර්ගෝපදේශකත්වය සැපයීම.

දෙපාර්තමේන්තුවේ වගකීම් හා කර්තව්‍යයන් අයවැය කාර්යයන් උදෙසා පහත සඳහන් වැඩ සටහන් හා ව්‍යාපෘති සටහන් වර්ග කර ඇත.

- 03 වැනි වැඩ සටහන - පළාත් සභා පරිපාලනය.
  - 1 වැනි ව්‍යාපෘතිය - සාමාන්‍ය පරිපාලනය හා ආයතනික සේවා
- 52 වැනි වැඩ සටහන - ප්‍රාදේශීය සංවර්ධනය
  - 1 වැනි ව්‍යාපෘතිය - ශ්‍රාමීය ආර්ථික සංවර්ධන කටයුතු.

**ශීර්ෂක 322 - නියෝජ්‍ය ප්‍රධාන ලේකම් (පැළපුම්)**  
වැඩි සටහන් සහ ව්‍යාපෘති අනුව විද්‍යුත් සාරාංශය

වැඩි සටහන් අංකය	වැඩි සටහන්/ ව්‍යාපෘති නාමය	2007 සහ වැය (රුපියල්)	2008 ඇස්තමේන්තුව (රුපියල්)	2009 ඇස්තමේන්තුව (රුපියල්)	2010 ප්‍රචාරක (රුපියල්)	2011 ප්‍රචාරක (රුපියල්)
	පුනරාවර්තන විද්‍යුත්	18,932,860	22,102,000	25,809,000	27,730,490	29,956,847
03	ලද්දා සහාය පරිපාලනය	18,932,860	22,102,000	25,809,000	27,730,490	29,956,847
1	සාමාන්‍ය පරිපාලනය හා ආයතනික සේවා	18,932,860	22,102,000	25,809,000	27,730,490	29,956,847
52	ප්‍රාදේශීය සංවර්ධනය					
1	ඉාමික ආර්ථික සංවර්ධන සවිප්‍රය					
	මුද්‍රක විද්‍යුත්	1,409,255,825	3,821,600,000	1,503,450,000	-	-
03	ලද්දා සහාය පරිපාලනය	58,816,855	1,600,000	3,450,000	-	-
1	සාමාන්‍ය පරිපාලනය හා ආයතනික සේවා	58,816,855	1,600,000	3,450,000	-	-
52	ප්‍රාදේශීය සංවර්ධනය	1,350,438,970	3,820,000,000	1,500,000,000	-	-
1	ඉාමික ආර්ථික සංවර්ධන සවිප්‍රය	1,350,438,970	3,820,000,000	1,500,000,000	-	-
	මුළු විද්‍යුත් වැය	1,428,188,685	3,843,702,000	1,529,259,000	27,730,490	29,956,847

**සාමාන්‍ය අනුව විද්‍යුත් සාරාංශය**

සාමාන්‍ය අංකය	සාමාන්‍ය	2007 සහ වැය (රුපියල්)	2008 ඇස්තමේන්තුව (රුපියල්)	2009 ඇස්තමේන්තුව (රුපියල්)	2010 ප්‍රචාරක (රුපියල්)	2011 ප්‍රචාරක (රුපියල්)
	පුනරාවර්තන විද්‍යුත්	18,932,860	22,102,000	25,809,000	27,730,490	29,956,847
10	පුද්ගලික පඩිපඩි	12,768,748	13,447,000	17,651,000	18,836,690	20,255,267
11	සමස්ත විද්‍යුත්	895,663	1,000,000	1,000,000	1,020,000	1,040,400
12	සැපයීම	1,448,115	1,815,000	1,968,000	2,164,800	2,361,280
13	සවිප්‍රය විද්‍යුත්	1,741,103	2,800,000	2,400,000	2,640,000	2,904,000
14	නිවැසි සේවා	1,378,241	2,000,000	2,000,000	2,200,000	2,420,000
19	වෙනත් පුනරාවර්තන විද්‍යුත්	790,990	1,040,000	790,000	869,000	955,900
	ප්‍රාග්ධන විද්‍යුත්	1,409,255,825	3,821,600,000	1,503,450,000	-	-
20	පුනරුත්ථාපනය හා වැඩි දි.කි.	58,591,547	800,000	3,200,000	-	-
21	අභ්‍යන්තර කැණීම්	225,308	800,000	250,000	-	-
25	වෙනත් මුද්‍රක විද්‍යුත්	1,350,438,970	3,820,000,000	1,500,000,000	-	-
	ව්‍යාපෘතියේ මුළු වැය	1,428,188,685	3,843,702,000	1,529,259,000	27,730,490	29,956,847

මුද්‍රක සමාජය	2007 සහ වැය (රුපියල්)	2008 ඇස්තමේන්තුව (රුපියල්)	2009 ඇස්තමේන්තුව (රුපියල්)
විකර්ෂක සහය			
11 දේශීය අරමුදල්	1,428,188,685	3,843,702,000	1,529,259,000
විකේෂ කිරීම් සේවා			
21 දේශීය අරමුදල්	0	0	0
<b>මුළු මුද්‍රක සමාජය</b>	<b>1,428,188,685</b>	<b>3,843,702,000</b>	<b>1,529,259,000</b>

322 ශීර්ෂ සේවා නියුක්ති විස්තරය

තනතුර	2007 සහන සේවක සංඛ්‍යාව	2008 ඇස්තමේන්තුව	2009 ඇස්තමේන්තුව
ජ්‍යෙෂ්ඨ මට්ටම	4	5	14
තාක්ෂණ මට්ටම	3	3	5
ද්විතීයික මට්ටම	30	31	30
ප්‍රාථමික මට්ටම	10	10	9
මුළු සේවක සංඛ්‍යාව	47	49	58

322-03-1 ව්‍යාපෘති සේවා නියුක්ති විස්තරය

තනතුර	2007 සහන සේවක සංඛ්‍යාව	2008 ඇස්තමේන්තුව	2009 ඇස්තමේන්තුව
ජ්‍යෙෂ්ඨ මට්ටම	4	5	14
තාක්ෂණ මට්ටම	3	3	5
ද්විතීයික මට්ටම	30	31	30
ප්‍රාථමික මට්ටම	10	10	9
මුළු සේවක සංඛ්‍යාව	47	49	58

322-52-1 ව්‍යාපෘති සේවා නියුක්ති විස්තරය

තනතුර	2007 සහන සේවක සංඛ්‍යාව	2008 ඇස්තමේන්තුව	2009 ඇස්තමේන්තුව
ජ්‍යෙෂ්ඨ මට්ටම	0	0	0
තාක්ෂණ මට්ටම	0	0	0
ද්විතීයික මට්ටම	0	0	0
ප්‍රාථමික මට්ටම	0	0	0
මුළු සේවක සංඛ්‍යාව	0	0	0

**ශීර්ෂක 322 - නියෝජ්‍ය ප්‍රධාන ලේකම් (කැළණි)**  
**වැඩ සටහන 03 - පළාත් සභා පරිපාලනය**  
**ව්‍යාපෘතිය 1 - සාමාන්‍ය පරිපාලනය සහ ආයතනික සේවා**

වැඩ සටහන	ව්‍යාපෘතිය	උප ව්‍යාපෘතිය	වැඩ විෂය	අංශය	කාණ්ඩය/ වැඩ විෂය/ විස්තරය	2007 සහ වැය (රුපියල්)	2008 ඇස්තමේන්තුව (රුපියල්)	2009 ඇස්තමේන්තුව (රුපියල්)	2010 ප්‍රචාරක (රුපියල්)	2011 ප්‍රචාරක (රුපියල්)
3	1	0			පුනරාවර්තන වැය	18,932,860	22,102,000	25,869,000	27,730,490	29,956,847
					පොදුකලීය වැඩ	12,768,748	13,447,000	17,651,000	18,836,690	20,255,267
			1001		වැටුප් හා වේතන	10,258,414	10,788,000	14,263,000	14,690,890	15,131,617
			1002		අතිරාල හා නිවාඩු දීම වැටුප්	894,472	700,000	900,000	927,000	954,810
			1003		වෙනත් දීමනා	1,615,862				
			1		ඵල වැය දීමනා		1,250,000	2,436,000	3,166,800	4,116,840
			2		වෙනත් දීමනා		60,000	52,000	52,000	52,000
			3		ඉතිරි නිවාඩු පදනම දීමනා		649,000			
					ගමන් වැය	895,663	1,000,000	1,000,000	1,020,000	1,040,400
			1101		දේශීය	895,663	1,000,000	1,000,000	1,020,000	1,040,400
					බැරට්ටු	1,448,115	1,815,000	1,968,000	2,164,800	2,381,280
			1201		ලිපිදැමීම හා සාර්වභූමික අවශ්‍යතා	586,792	600,000	800,000	880,000	968,000
			1202		ඉහල හා ලිපිකරණ පෙළ	723,285	900,000	900,000	990,000	1,089,000
			1203		නිල ඇඳුම්	11,850	15,000	18,000	19,800	21,780
			1206		සාක්ෂි හා විදුලි උපකරණ	28,898	200,000	150,000	165,000	181,500
			1207		වෙනත්	97,290	100,000	100,000	110,000	121,000
					නඩිස්තූ සේවා	1,741,103	2,800,000	2,400,000	2,640,000	2,904,000
			1301		වාහන	1,495,344	1,500,000	1,500,000	1,650,000	1,815,000
			1302		සන්නිවේදන සහ සන්නිවේදන සංකර්ම	127,126	200,000	200,000	220,000	242,000
			1303		ගොඩනැගිලි	78,173	1,000,000	600,000	660,000	726,000
			1304		වෙනත්	40,480	100,000	100,000	110,000	121,000
					ලිපිකරණ සේවා	1,378,241	2,000,000	2,000,000	2,200,000	2,420,000
			1401		ප්‍රවාහන	1,280	10,000	10,000	11,000	12,100
			1402		විදුලි සංදේශ සේවා	658,618	800,000	800,000	880,000	968,000
			1403		පැවැත්වීමේ වැය	15,130	40,000	40,000	44,000	48,400
			1404		විදුලි හා ජලය	486,012	600,000	600,000	660,000	726,000
			1406		ප.ස. ආයතන වලට ගෙවනු ලබන වර්ගකම් හා බැඳී	31,304	50,000	50,000	55,000	60,500
			1407		වෙනත් (පළාත් මට්ටමින් ආර්ථික නිෂ්පාදන සහ සේවා සැපයීම සඳහා)	185,897	500,000	500,000	550,000	605,000
					වෙනත් පුනරාවර්තන වැය	700,990	1,040,000	790,000	869,000	955,900
			1903		නිවාඩු දීමට බලපෑම	13,048	40,000	40,000	44,000	48,400
			1905		වෙනත් (සාමාන්‍ය හා සේවක, පුහුණු කිරීම හා පාලන, උපකරණ, අතිරේක වැය, ආයතන/ මුද්‍රණ කටයුතු/ පරිගණක සේවා, විවිධ පරිපාලන දීමනා, සහ සාධක කටයුතු ආදිය)	687,942	1,000,000	750,000	825,000	907,500
					මුද්‍රණ වැය	58,816,855	1,600,000	3,450,000	-	-
					මුද්‍රණ වැය සහ ප්‍රකාශන වැය සඳහා වැ.දී. කිරීම්	58,591,547	800,000	3,200,000	-	-
			2001		ගොඩනැගිලි		100,000	100,000		
			2002		සන්නිවේදන සහ සන්නිවේදන සංකර්ම		200,000	100,000		
			2003		වාහන		500,000	500,000		
			2004		වෙනත් මුද්‍රණ වැය	58,591,547		2,500,000		
					මුද්‍රණ වැය සහ ප්‍රකාශන සඳහා වැ.දී. කිරීම්	225,308	800,000	250,000		
			2102		ගොඩනැගිලි හා සාර්වභූමික උපකරණ	94,808	200,000	100,000		
			2103		සන්නිවේදන	130,500	500,000	100,000		
			2106		වෙනත්		100,000	50,000		
					ව්‍යාපෘතියේ මුළු වැය	77,749,715	23,702,000	29,259,000	27,730,490	29,956,847


මුදල් බෙදාහැරීම - 11 දේශීය අංශය 77,749,715 23,702,000 29,259,000 27,730,490 29,956,847

ශීර්ෂය 322 - නියෝජ්‍ය ප්‍රධාන ලේකම් (සැලසුම්)

වැඩ සටහන 52 - ප්‍රාදේශීය සංවර්ධනය

ව්‍යාපෘතිය 1 - ඉංජිනේරු ආර්ථික සංවර්ධන කටයුතු

වැඩ සටහන	ව්‍යාපෘතිය	උප ව්‍යාපෘතිය	වැය විෂය	අයිතමය	කාණ්ඩය/ වැය විෂයය/ විස්තරය	2007 සහය වියදම් (රුපියල්)	2008 ඇස්තමේන්තුව (රුපියල්)	2009 ඇස්තමේන්තුව (රුපියල්)	2010 ප්‍රචාරකය (රුපියල්)	2011 ප්‍රචාරකය (රුපියල්)
52	1	0			පුනරාවර්තන වියදම්					
					පොදුගනු ලැබූ නඩු					
			1001		වැටුප් හා වේතන					
			1002		අතිරේක හා නිවාඩු දින වැටුප්					
			1003		වෙනත් දීමනා					
			1004		විශ්‍රාම අරමුදලට දායකත්වය					
					සමස්ත වියදම්					
			1101		දේශීය					
					සැපයීම					
			1201		ලිපිවිද්‍යා හා කාර්යාලීය අවශ්‍යතා					
			1207		වෙනත්					
					සවිස්තූ සේවා					
			1301		වාහන					
			1302		ගනු ලැබූ සහ රක්ෂණයට ලක්වූ					
					නිවැරදි කළ සේවා					
			1402		විදුලි සංදේශ සේවා					
					වෙනත් පුනරාවර්තන වියදම්					
			1903		නිවාඩු දීමේදී බලපත්‍ර					
					මුද්‍රණ වියදම්	1,350,438,970	3,820,000,000	1,500,000,000		
					වෙනත් මුද්‍රණ වියදම්	1,350,438,970	3,820,000,000	1,500,000,000		
			2501		වෙනත්					
				1	ද.ව. ඉංජිනේරු ආර්ථික පුනරාවර්තන ව්‍යාපෘතිය (SPREAP)	1,350,438,970	1,980,000,000	1,500,000,000		
				2	TAARP		1,840,000,000			
					ව්‍යාපෘතියේ මුළු වියදම් එකතුව	1,350,438,970	3,820,000,000	1,500,000,000		
					මුද්‍රණ දෙපාර්තමේන්තුව -					
				11	දේශීය අරමුදල්	1,350,438,970	3,820,000,000	1,500,000,000		



## නියෝජ්‍ය ප්‍රධාන ලේකම් (ඉංජිනේරු සේවා)

### මෙහෙවර ප්‍රකාශය:

තාක්ෂණ දැනුම හා ශිල්පීය ඥාණය උරුම ලෙස යොදා ගනිමින් දකුණු පළාත් බල ප්‍රදේශය තුළ රාජ්‍ය ගොඩනැගිලි සහ වාර්මාර්ග සංවර්ධන කටයුතු ඵලදායී හා කාර්යක්ෂම අන්දමින් ඉටු කිරීම තුළින් සේවාවලාභී ආයතන වල හා ජනතා අපේක්ෂාවන් මුදුන්පත් කිරීම මෙම කාර්යාලයේ මෙහෙවර වේ.

### කාර්යයන්:

- මධ්‍යගත ඉංජිනේරු සේවා හා නිර්මාණ සේවා පවත්වාගෙන යාම.
- පොදු මග පෙන්වීම් හා දෙපාර්තමේන්තුවේ ශිල්පීය කටයුතු පිළිබඳ සම්බන්ධීකරණය. ක්‍රම සම්පාදන සැලසුම් හා ඇස්තමේන්තු පිළියෙල කිරීම.
- දකුණු පළාත් සභා සීමාව තුළ පවත්නා අධ්‍යාපන, සෞඛ්‍යය, පොලිස් හා වෙනත් දෙපාර්තමේන්තු වලට අයත් රජයේ ගොඩනැගිලි තැනීම, නඩත්තුව හා අවත්වැබියාවන් භාරව කටයුතු කිරීම.
- පර්යේෂණ පැවැත්වීම හා උපදේශක සේවා

දෙපාර්තමේන්තුවේ වගකීම් හා කර්තව්‍යයන් අයවැය කාර්යයන් උදෙසා පහත සඳහන් වැඩ සටහන් හා ව්‍යාපෘති සටහන් වර්ග කර ඇත.

03 වැනි වැඩ සටහන - පළාත් සභා පරිපාලනය

1 වැනි ව්‍යාපෘතිය - සාමාන්‍ය පරිපාලනය හා ආයතනික සේවා.

2 වැනි ව්‍යාපෘතිය - ගොඩනැගිලි.

**ශීර්ෂය 323 - නියෝජ්‍ය ප්‍රධාන ලේකම් (ඉංජිනේරු සේවා)**  
වැඩ සටහන් සහ ව්‍යාපෘති අනුව වියදම් සාරාංශය

වැඩ සටහන් අංකය	වැඩ සටහන් ව්‍යාපෘති නාමය	2007 සහ වියදම් (රුපියල්)	2008 ඇස්තමේන්තුව (රුපියල්)	2009 ඇස්තමේන්තුව (රුපියල්)	2010 පුරෝකථන (රුපියල්)	2011 පුරෝකථන (රුපියල්)
	<b>පුනරාවර්තන වියදම්</b>	116,732,389	143,874,000	146,884,000	157,054,710	169,089,077
03	චක්‍රාල සහාය සේවාවන්	116,732,389	143,874,000	146,884,000	157,054,710	169,089,077
1	සාමාන්‍ය පරිපාලන සහ ආයතනික සේවා	15,292,002	17,935,000	19,573,000	21,010,840	22,669,245
2	කොඩිකරණය	101,440,387	125,939,000	127,311,000	136,043,870	146,419,832
	<b>මූලික වියදම්</b>	2,948,745	2,350,000	3,100,000	-	-
03	චක්‍රාල සහාය සේවාවන්	2,948,745	2,350,000	3,100,000	-	-
1	සාමාන්‍ය පරිපාලන සහ ආයතනික සේවා	2,507,735	1,850,000	2,000,000	-	-
2	කොඩිකරණය	441,010	500,000	1,100,000	-	-
	<b>මුළු වියදම් එකතුව</b>	<b>119,681,134</b>	<b>146,224,000</b>	<b>149,984,000</b>	<b>157,054,710</b>	<b>169,089,077</b>

**කාණ්ඩය අනුව වියදම් සාරාංශය**

කාණ්ඩ අංකය	කාණ්ඩය	2007 සහ වියදම් (රුපියල්)	2008 ඇස්තමේන්තුව (රුපියල්)	2009 ඇස්තමේන්තුව (රුපියල්)	2010 පුරෝකථන (රුපියල්)	2011 පුරෝකථන (රුපියල්)
	<b>පුනරාවර්තන වියදම්</b>	116,732,389	143,874,000	146,884,000	157,054,710	169,089,077
10	පුද්ගලික පවිත්‍ර	97,043,135	117,359,000	122,164,000	130,646,710	140,839,957
11	ගමන් වියදම්	7,703,725	13,270,000	9,800,000	9,996,000	10,195,920
12	කැපවීම්	3,597,356	3,785,000	4,180,000	4,598,000	5,057,800
13	කඩකරණ වියදම්	4,299,042	4,450,000	4,850,000	5,335,000	5,868,500
14	නිවැසි සේවාව	2,777,133	3,485,000	4,145,000	4,559,500	5,015,450
19	වෙනත් පුනරාවර්තන වියදම්	1,311,998	1,525,000	1,745,000	1,919,500	2,111,450
	<b>ප්‍රාග්ධන වියදම්</b>	2,948,745	2,350,000	3,100,000	-	-
20	පුනරුත්ථාපනය හා වැඩි දී.කි.	2,185,005	1,200,000	2,600,000	-	-
21	ස්ථාවර වත්කම් අත්පත් කර ගැනීම	763,740	1,150,000	500,000	-	-
	<b>ව්‍යාපෘතියේ මුළු එකතුව</b>	<b>119,681,134</b>	<b>146,224,000</b>	<b>149,984,000</b>	<b>157,054,710</b>	<b>169,089,077</b>

මූල්‍ය කරණය	2007 සහ වියදම් (රුපියල්)	2008 ඇස්තමේන්තුව (රුපියල්)	2009 ඇස්තමේන්තුව (රුපියල්)
<b>විධාරණ පනත</b>			
11 දෙපාර්තමේන්තු	119,681,134	146,224,000	149,984,000
<b>විශේෂ කිසි සේවා</b>			
21 දෙපාර්තමේන්තු	0	0	0
<b>මුළු මූල්‍ය කරණය</b>	<b>119,681,134</b>	<b>146,224,000</b>	<b>149,984,000</b>



323 ශීර්ෂ සේවා නියුක්ති විස්තරය

තනතුර	2007 සත්‍ය සේවක සංඛ්‍යාව	2008 ඇස්තමේන්තු	2009 ඇස්තමේන්තු
ජ්‍යෙෂ්ඨ මට්ටම	25	22	27
තාක්ෂණ මට්ටම	130	126	137
ද්‍රවිණිත මට්ටම	209	259	226
ප්‍රාරම්භ මට්ටම	38	36	38
මුළු සේවක සංඛ්‍යාව	402	443	428

323-03-1 ව්‍යාපෘති සේවා නියුක්ති විස්තරය

තනතුර	2007 සත්‍ය සේවක සංඛ්‍යාව	2008 ඇස්තමේන්තු	2009 ඇස්තමේන්තු
ජ්‍යෙෂ්ඨ මට්ටම	5	4	4
තාක්ෂණ මට්ටම	5	8	6
ද්‍රවිණිත මට්ටම	15	16	18
ප්‍රාරම්භ මට්ටම	13	11	12
මුළු සේවක සංඛ්‍යාව	38	39	40

323-03-2 ව්‍යාපෘති සේවා නියුක්ති විස්තරය

තනතුර	2007 සත්‍ය සේවක සංඛ්‍යාව	2008 ඇස්තමේන්තු	2009 ඇස්තමේන්තු
ජ්‍යෙෂ්ඨ මට්ටම	20	18	23
තාක්ෂණ මට්ටම	125	118	131
ද්‍රවිණිත මට්ටම	194	243	208
ප්‍රාරම්භ මට්ටම	25	25	26
මුළු සේවක සංඛ්‍යාව	364	404	388


ශීර්ෂය 323 - නියෝජ්‍ය ප්‍රධාන ලේකම් (ඉංජිනේරු සේවා)  
 වැඩ සටහන 03 - පළාත් සභා පරිපාලනය  
 ව්‍යාපෘතිය 1 - සාමාන්‍ය පරිපාලනය හා ආයතනික සේවා

වැඩ සටහන	ව්‍යාපෘතිය	උප ව්‍යාපෘතිය	වැය විෂය	අයිතමය	තාණ්ඩය/ වැය විෂය/ විස්තරය	2007 පහසු වියදම් (රුපියල්)	2008 ඇස්තමේන්තුව (රුපියල්)	2009 ඇස්තමේන්තුව (රුපියල්)	2010 ප්‍රචාරකය (රුපියල්)	2011 ප්‍රචාරකය (රුපියල්)
3	1	0			පුනරාවර්තන වියදම්	15,292,002	17,935,000	19,573,000	21,010,840	22,669,245
					පොදුකලීය පඩි කඩ	10,781,442	12,055,000	12,843,000	13,671,840	14,661,625
			1001		වැටුප් හා වේතන	7,649,487	9,382,000	9,659,000	9,948,770	10,247,233
			1002		අතිකාල හා නිවාඩු දින වැටුප්	1,056,230	1,000,000	1,169,000	1,204,070	1,240,192
			1003		වෙනත් දීමනා	2,075,725				
			1		ඵවන වියදම් දීමනා		995,000	1,680,000	2,184,000	2,839,200
			2		වෙනත්		145,000	335,000	335,000	335,000
			3		ඉතිරි නිවාඩු සඳහා දීමනා		533,000			
					ගමන් වියදම්	603,404	770,000	800,000	816,000	832,320
			1101		දේශීය	603,404	770,000	800,000	816,000	832,320
					බැරැදි	1,251,810	1,215,000	1,340,000	1,474,000	1,621,400
			1201		ලිපිවිට්‍ය හා කාර්යාලීය අවශ්‍යතා	403,116	375,000	450,000	495,000	544,500
			1202		ඉන්ධන හා ලිපිපිටි ගෙවීම්	775,854	750,000	800,000	880,000	968,000
			1203		නිල ඇඳුම්	29,940	40,000	40,000	44,000	48,400
			1206		යාන්ත්‍රික හා විදුලි උපකරණ	21,270	25,000	25,000	27,500	30,250
			1207		වෙනත්	21,630	25,000	25,000	27,500	30,250
					නඩත්තු සේවා	1,176,087	1,650,000	1,900,000	2,090,000	2,299,000
			1301		වාහන	1,001,161	1,300,000	1,500,000	1,650,000	1,815,000
			1302		යන්ත්‍ර සහ යන්ත්‍රෝපකරණ	124,926	150,000	150,000	165,000	181,500
			1303		කොඩිකැණිලි	50,000	200,000	250,000	275,000	302,500
					නිවැසිභව සේවා	788,872	1,345,000	1,720,000	1,892,000	2,051,200
			1402		විදුලි සංදේශ සේවා	358,821	625,000	900,000	990,000	1,089,000
			1403		තැපැල් ගාස්තු	26,605	40,000	40,000	44,000	48,400
			1404		විදුලි සහ ජලය	204,358	350,000	450,000	495,000	544,500
			1406		ප.පා. ආයතනවලට ගෙවනු ලබන ඵරිකම් හා බදු		30,000	30,000	33,000	36,300
			1407		වෙනත්	199,088	300,000	300,000	330,000	363,000
					වෙනත් පුනරාවර්තන වියදම්	690,387	900,000	970,000	1,067,000	1,173,700
			1903		නිවාඩු දුම්ඵර්‍ය බලපත්‍ර	10,896	50,000	20,000	22,000	24,200
			1904		ඵර්‍ය භාෂා ප්‍රති. ක්‍රී.පා. කිරීම	39,264	50,000	50,000	55,000	60,500
			1905		වෙනත්	640,227	800,000	900,000	990,000	1,089,000
					මුද්‍රක වියදම්	2,507,735	1,850,000	2,000,000		
					මුද්‍රක වත්කම් ප්‍රචාරණ, හා වැ.දි. කිරීම්	1,841,555	800,000	1,600,000		
			2001		කොඩිකැණිලි	237,088	100,000	500,000		
			2002		යන්ත්‍ර සුදුසු	169,499	200,000	100,000		
			2003		වාහන	1,434,968	500,000	1,000,000		
					මුද්‍රක වත්කම් අත්පත් කර ගැනීම	666,180	1,050,000	400,000		
			2102		ගෘහ භාණ්ඩ හා කාර්යාලීය උපකරණ	183,830	200,000	150,000		
			2103		යන්ත්‍රෝපකරණ	191,000	250,000	150,000		
			2106		වෙනත් (මිණුම් උපකරණ)	291,350	600,000	100,000		
					ව්‍යාපෘතියේ මුළු වියදම් එකතුව	17,799,737	19,785,000	21,573,000	21,010,840	22,669,245

මුදල් බෙදවීම - 11 දේශීය අංශුදුල් 17,799,737 19,785,000 21,573,000 21,010,840 22,669,245

**ශීර්ෂය 323 - නියෝජ්‍ය ප්‍රධාන ලේකම් (ඉංජිනේරු සේවා)**  
**වැඩ සටහන 03 - පළාත් සභා පරිපාලනය**  
**ව්‍යාපෘතිය 2 - ගොඩනැගිලි**

වැඩ සටහන	ව්‍යාපෘතිය	උප ව්‍යාපෘතිය	වැය විෂය	අයිතමය	කාණ්ඩය/ වැය විෂයය/ විස්තරය	2007 සහ වයදීම (රුපියල්)	2008 ඇස්තමේන්තුව (රුපියල්)	2009 ඇස්තමේන්තුව (රුපියල්)	2010 පුරෝකථන (රුපියල්)	2011 පුරෝකථන (රුපියල්)
3	2	0			පුනරාවර්තන වයදීම්	101,440,387	125,939,000	127,311,000	136,043,870	146,419,832
					පොදුකලීය ටී නඩි	86,261,693	105,304,000	109,321,000	116,974,870	126,178,332
	1001				වැටුප් හා වේතන	71,908,720	88,008,000	89,034,000	91,705,020	94,456,171
	1002				අතිකලා හා නිවාඩු දීම වැටුප්	2,107,000	1,800,000	3,135,000	3,229,050	3,325,922
	1003				වෙනත් දීමනා	12,245,973				
			1		ඵවන වයදීම් දීමනා		10,302,000	16,296,000	21,184,800	27,540,240
			2		වේතන		421,000	136,000	136,000	136,000
			3		පුනුණු සඳහා දීමනා		4,773,000	720,000	720,000	720,000
					තමන් වයදීම්	7,100,321	12,500,000	9,000,000	9,180,000	9,363,600
	1101				දේශීය	7,100,321	12,500,000	9,000,000	9,180,000	9,363,600
					බැංකු පිණිස	2,345,546	2,570,000	2,840,000	3,124,000	3,436,400
	1201				ලිපිද්වාර හා කාර්යාලීය අවශ්‍යතා	644,838	1,050,000	1,050,000	1,155,000	1,270,500
	1202				ඉසවස හා ලිපිපිටි කෙළ	1,546,506	1,200,000	1,600,000	1,760,000	1,936,000
	1203				නිල ඇඳුම්	35,863	95,000	50,000	55,000	60,500
	1206				යාන්ත්‍රික සහ විදුලි උපකරණ	37,975	50,000	50,000	55,000	60,500
	1207				වෙනත්	80,364	175,000	90,000	99,000	109,900
					තමන්ගේ සේවා	3,122,955	2,800,000	2,950,000	3,245,000	3,569,500
	1301				වාහන	1,647,176	1,500,000	1,700,000	1,870,000	2,057,000
	1302				යන්ත්‍ර සහ යන්ත්‍රෝපකරණ	206,345	300,000	250,000	275,000	302,500
	1303				ගොඩනැගිලි	1,269,434	1,000,000	1,000,000	1,100,000	1,210,000
					නිවැසිමහල සේවා	1,988,261	2,140,000	2,425,000	2,667,500	2,934,250
	1401				ප්‍රවාහනය	860,706	750,000	865,000	951,500	1,046,650
	1402				විදුලි සංදේශ සේවා	671,703	750,000	1,000,000	1,100,000	1,210,000
	1403				තැපැල් කාන්ත	47,304	60,000	50,000	66,000	72,600
	1404				විදුලි හා ජලය	283,422	400,000	350,000	385,000	423,500
	1406				ප.සා. ආයතනවලට වෙවනු ලබන වර්තමාන හා බදු	38,253	80,000	50,000	55,000	60,500
	1407				වෙනත්	86,873	100,000	100,000	110,000	121,000
					වෙනත් පුනරාවර්තන වයදීම්	621,611	625,000	775,000	852,500	937,750
	1903				නිවාඩු දීමේදී බලපත්‍ර	72,080	150,000	125,000	137,500	151,250
	1904				රාජ්‍ය සාමාජිකයන්ගේ සේවයේ සහභාගීත්වය	354,332	175,000	350,000	385,000	423,500
	1905				වෙනත්	195,199	300,000	300,000	330,000	363,000
					මුද්‍රාණය වයදීම්	441,010	500,000	1,100,000		
					මුද්‍රාණය වන්නේ පුනරුත්ථාපනය හා වැ.දී.නිර්මි	343,450	400,000	1,000,000		
	2001				ගොඩනැගිලි	100,000	200,000			
	2003				වාහන	243,450	200,000	1,000,000		
					මුද්‍රාණය වන්නේ අත්පත් කර ගැනීම	97,560	100,000	100,000		
	2102				තන කාණ්ඩ හා කාර්යාලීය උපකරණ	97,560	100,000	100,000		
<b>ව්‍යාපෘතියේ මුළු වයදීම් එකතුව</b>						<b>101,881,397</b>	<b>126,439,000</b>	<b>128,411,000</b>	<b>136,043,870</b>	<b>146,419,832</b>
<b>මුදල් යෙදවීම් -</b>										
			11		දේශීය අංමුදල්	101,881,397	126,439,000	128,411,000	136,043,870	146,419,832



# වාරිමාර්ග

## මෙහෙවර ප්‍රකාශය:

දකුණු පළාත තුළ පිහිටි ජල මූලාශ්‍ර වලින් ලැබෙන ප්‍රතිලාභ උපරිම වන ආකාරයට නවීන තාක්ෂණය උපයෝගී කර ගනිමින් වාරිමාර්ග හා ජලපවහන පද්ධති වැඩි දියුණු කිරීම හා රැකගැනීම මෙම කාර්යාලයේ මෙහෙවර වේ.

## කාර්යයන්:

- වාරිමාර්ග භාවිතයට පාලන ව්‍යාපාර, කරදිය වැළැක්වීමේ ව්‍යාපාර ක්‍රියාත්මක කිරීම සහ ඒවායේ මෙහෙයුම් හා නඩත්තුව, ජල පාලනය වැඩිදියුණු කිරීම හා පුනරුත්ථාපන කටයුතු.

දෙපාර්තමේන්තුවේ වගකීම් හා කර්තව්‍යයන් අඛණ්ඩව කාර්යයන් උදෙසා පහත සඳහන් වැඩ සටහන හා ව්‍යාපෘතිය යටතේ වර්ග කර ඇත.

43 වැනි වැඩ සටහන - වාරිමාර්ග හා ජල කළමනාකරණය

1 වැනි ව්‍යාපෘතිය - වාරිමාර්ග

**ශීර්ෂක - 324 වාර්ෂික වැඩි කටයුතු සහ ව්‍යාපෘති අනුච්චිත වියදම් සාරාංශය**

වැඩි කටයුතු අංකය	වැඩි කටයුතු ව්‍යාපෘති නාමය	2007 සහය වියදම් (රුපියල්)	2008 ඇස්තමේන්තුව (රුපියල්)	2009 ඇස්තමේන්තුව (රුපියල්)	2010 ප්‍රභවය (රුපියල්)	2011 ප්‍රභවය (රුපියල්)
	පුනරාවර්තන වියදම්	41,579,354	46,316,000	55,293,000	59,613,800	64,653,066
43	වාර්ෂික හා ජල කළමනාකරණය	41,579,354	46,316,000	55,293,000	59,613,800	64,653,066
	මුද්‍රක වියදම්	8,700,000	-	-	-	-
43	වාර්ෂික හා ජල කළමනාකරණය	8,700,000	-	-	-	-
	මුළු වියදම් එකතුව	50,279,354	46,316,000	55,293,000	59,613,800	64,653,066

**කාණ්ඩය අනුච්චිත වියදම් සාරාංශය**

කාණ්ඩ අංකය	කාණ්ඩය	2007 සහය වියදම් (රුපියල්)	2008 ඇස්තමේන්තුව (රුපියල්)	2009 ඇස්තමේන්තුව (රුපියල්)	2010 ප්‍රභවය (රුපියල්)	2011 ප්‍රභවය (රුපියල්)
	පුනරාවර්තන වියදම්	41,579,354	46,316,000	55,293,000	59,613,800	64,653,066
10	පුද්ගලික සේවාව	28,949,659	26,496,000	36,612,000	39,304,800	42,558,066
11	ගමන් වියදම්	2,465,762	2,500,000	3,000,000	3,060,000	3,121,200
12	සැලසුම්	1,370,489	1,588,000	2,235,000	2,458,500	2,704,350
13	සම්පත් වියදම්	6,839,287	12,700,000	10,400,000	11,440,000	12,584,000
14	නිර්මාණ සේවා	1,190,827	2,332,000	2,546,000	2,800,500	3,080,450
19	වෙනත් පුනරාවර්තන වියදම්	763,330	700,000	500,000	550,000	605,000
	ප්‍රාග්ධන වියදම්	8,700,000	-	-	-	-
20	පුනරුත්ථාපනය හා වැඩි දි.ඒ.	8,700,000	-	-	-	-
21	මුද්‍රක වස්තූන් අත්පත් කර ගැනීම	-	-	-	-	-
25	වෙනත් මුද්‍රක වියදම්	-	-	-	-	-
	ව්‍යාපෘතියේ මුළු එකතුව	50,279,354	46,316,000	55,293,000	59,613,800	64,653,066

මුද්‍රක සංඛ්‍යාව	2007 සහය වියදම් (රුපියල්)	2008 ඇස්තමේන්තුව (රුපියල්)	2009 ඇස්තමේන්තුව (රුපියල්)
විකර්මන සහය			
11 දේශීය අරමුදල්	50,279,354	46,316,000	55,293,000
විදේශ නීති සේවා			
21 දේශීය අරමුදල්	0	0	0
<b>මුළු මුද්‍රක සංඛ්‍යාව</b>	<b>50,279,354</b>	<b>46,316,000</b>	<b>55,293,000</b>


**324 ශීර්ෂ සේවා නිදහස් වියදම**

කාණ්ඩය	2007 සහය සේවක සංඛ්‍යාව	2008 ඇස්තමේන්තුව	2009 ඇස්තමේන්තුව
ඒකාණක මට්ටම	2	2	10
තාක්ෂණ මට්ටම	25	23	25
ද්විතීයික මට්ටම	40	40	45
ප්‍රාග්ධන මට්ටම	56	45	61
<b>මුළු සේවක සංඛ්‍යාව</b>	<b>123</b>	<b>110</b>	<b>141</b>

ශීර්ෂය - 324 වාර්ෂික  
වැඩ සටහන 43 - වාර්ෂික හා ජල කළමනාකරණය  
ව්‍යාපෘතිය 1- වාර්ෂික

වැඩ සටහන	ව්‍යාපෘතිය	උප ව්‍යාපෘතිය	වැය වර්ග	අයිතමය	2007 සහ වැය (රුපියල්)	2008 ඇස්තමේන්තු (රුපියල්)	2009 ඇස්තමේන්තු (රුපියල්)	2010 ප්‍රචේදන (රුපියල්)	2011 ප්‍රචේදන (රුපියල්)
43	1	0		සුනඛාර්ථක වියදම්	41,579,354	46,316,000	55,293,000	59,613,800	64,653,066
				පොදුකලීය වැඩ නඩ	28,949,659	26,496,000	36,612,000	39,304,800	42,558,066
			1001	වැටුප් හා වේතන	23,657,335	22,138,000	28,742,000	29,604,260	30,492,388
			1002	අතිරේක හා නිවාඩු දීම වැටුප්	1,257,152	1,200,000	1,798,000	1,851,940	1,907,498
			1003	වෙනත් දීමනා	4,035,172				
			1	ජවන වියදම් දීමනා		2,805,000	5,922,000	7,698,600	10,008,180
			2	වෙනත් දීමනා			150,000	150,000	150,000
			3	ඉතිරි නිවාඩු සඳහා දීමනා		353,000			
				නමක් වියදම්	2,465,762	2,500,000	3,000,000	3,060,000	3,121,200
			1101	දේශීය	2,465,762	2,500,000	3,000,000	3,060,000	3,121,200
				සැලසුම්	1,370,489	1,588,000	2,235,000	2,458,500	2,704,350
			1201	ලිපිවිලිය හා සාර්වභූමි අවසාන	274,423	400,000	400,000	440,000	484,000
			1202	ඉන්ධන හා ලිපිවිලි ගෙවුම්	1,002,897	600,000	1,250,000	1,375,000	1,512,500
			1203	නිල ඇඳුම්	17,002	38,000	35,000	38,500	42,350
			1206	යාන්ත්‍රික හා විදුලි උපකරණ	10,019	50,000	50,000	55,000	60,500
			1207	වෙනත් (සැලසුම් උපකරණ, පරිගණක උපකරණ, සංකීර්ණක සේවා)	66,148	500,000	500,000	550,000	605,000
				නඩත්තු සේවා	6,839,287	12,700,000	10,400,000	11,440,000	12,584,000
			1301	වාහන	953,737	2,000,000	1,500,000	1,650,000	1,815,000
			1302	යන්ත්‍ර සහ සන්නිවේදන	57,743	1,100,000	900,000	990,000	1,089,000
			1303	කොට්ඨාශීය	541,716	600,000	500,000	550,000	605,000
			1304	වෙනත් (සුළු වාර්ෂික නඩත්තු නඩත්තු සේවා එකතුව)	5,286,091	9,000,000	7,500,000	8,250,000	9,075,000
				නිවැසිගත සේවා	1,190,827	2,332,000	2,546,000	2,800,500	3,080,450
			1401	ප්‍රවාහනය	339,376	325,000	375,000	412,500	453,750
			1402	විදුලි සංදේශ සේවා	287,430	450,000	450,000	495,000	544,500
			1403	තැපැල් ගාස්තු	11,210	75,000	60,000	66,000	72,600
			1404	විදුලි හා ජලය	166,765	350,000	400,000	440,000	484,000
			1405	බදු ණය	187,820	822,000	960,000	1,056,000	1,161,600
			1406	ප.ව. ආයතනවලට ගෙවනු ලබන වරිපතම් හා බදු		10,000	1,000	1,000	1,000
			1407	වෙනත් (කුඩු පදනම් මත වාහන ගාස්තු, සංකීර්ණක සේවා, ප්‍රවේශන මිලදී ගැනීම් හා ප්‍රවේශන දැන්වීම් ගාස්තු)	198,226	300,000	300,000	330,000	363,000
				වෙනත් සුනඛාර්ථක වියදම්	763,330	700,000	500,000	550,000	605,000
			1903	නිවාඩු දීමේදී බලපත්‍ර	39,966	100,000	50,000	55,000	60,500
			1904	ප.ක.ප. සුදානම්කරණ කිරීම	38,720	200,000			
			1905	වෙනත් (සාධක හා සම්මේලන, පුහුණු කිරීම් හා ප-වර්ධන, උපකරණ, අතිරේක වියදම්, ආකෘති පත්‍ර/ මුද්‍රණ සටහනු/ පරිගණක සේවා)	684,644	400,000	450,000	495,000	544,500
				මුද්‍රණ වියදම්	8,700,000				
				මුද්‍රණ වත්කම් සුනඛාර්ථක හා වැදි-කිරීම්	8,700,000				
			2004	වෙනත් මුද්‍රණ වත්කම්	8,700,000				
				මුද්‍රණ වත්කම් අත්පත්කර ගැනීම්					
			2102	ගෘහ භාණ්ඩ හා සාර්වභූමි උපකරණ					
				වෙනත් මුද්‍රණ වියදම්					
			2502	වෙනත් ආයෝජනකරණ (PSDG)					
			1	සුළු වාර්ෂික					
				ව්‍යාපෘතියේ මුළු වියදම් එකතුව	50,279,354	46,316,000	55,293,000	59,613,800	64,653,066

මුද්‍රණ දෙපාර්තමේන්තුව -



## පළාත් ආදායම්

### මෙහෙවර ප්‍රකාශය:

බදු ක්‍රමය ගැන මහජන විස්වාසය වැඩි කිරීම තුළින් ස්වේච්ඡා අනුකූලතාවය දිරි ගැන්වීමට ප්‍රමුඛතාවය දෙමින්ද, නීතිය සාධාරණව එක සමානව හා ආචාරිකීච්චි බලාත්මක කිරීම මගින් බදු පැහැර හැරීම සහ මග හැරීම වළක්වා දකුණු පළාතේ සංවර්ධනය උදෙසා බදු ආදායම ඉහළ නැංවීම අපගේ මෙහෙවර වේ.

### කාර්යයන්:

- බදු කළමනාකරණය හා පරිපාලනය.
- මුදල් ප්‍රකාශය පරිදි මෙම ඇස්තමේන්තුවට ලබාදී ඇති බදු හා ගාස්තු ආදායම් කඩිනමට අප්‍රමාදව රැස්කර පළාත් අරමුදලට බැර කිරීම.
- ස්වේච්ඡාවෙන් බදු ගෙවීම කෙරෙහි අනුකූලතාවය දැක්වීම සඳහා බදු ගෙවන්නන් දිරි ගන්වන අතරම ඊට අනුබල සැලසෙන වැඩ සටහන් ඔස්සේ බදු නීති රීති කෙරෙහි ඔවුන් ස්වේච්ඡාවෙන් එකඟ කරවා ගැනීම, වැඩි දියුණු කිරීම හා එසේ අනුකූලතාවය නොදක්වන්නන් සොයා ඔවුනට එරෙහිව සුදුසු කටයුතු කිරීම.
- වැඩ කිරීමේ කාර්යක්ෂම ක්‍රම හා තාක්ෂණය යොදාගැනීම මගින් සහ දැනට තිබෙන සම්පත් වඩා හොඳින් උපයෝගී කර ගැනීම තුළින් දෙපාර්තමේන්තුවේ කාර්යක්ෂමතාව වැඩි දියුණු කිරීම.
- දෙපාර්තමේන්තුවේ අරමුණු ළඟා කර ගැනීම සඳහා කළමනාකරණ සහ පුහුණුව මෙන්ම සේවා පළපුරුද්ද තුළින් කාර්ය මණ්ඩලයේ ඵලදායිතාව හා වෘත්තීමය බව ඉහළ නැංවීම.

දෙපාර්තමේන්තුවේ වගකීම් හා කර්තව්‍යයන් අයවැය කාර්යයන් උදෙසා පහත සඳහන් වැඩ සටහන් හා ව්‍යාපෘති සවිභව වර්ග කර ඇත.

- 3 වැනි වැඩ සටහන - බදු සහ තීරු බදු පරිපාලනය.
- 1 වැනි ව්‍යාපෘතිය - සාමාන්‍ය පරිපාලනය හා ආයතනික සේවා

**ශීර්ෂය 325 - පළාත් ආදායම්**  
වැඩ සටහන් සහ ව්‍යාපෘති අනුව විඳැම් සාරාංශය

වැඩ සටහන් අංකය	වැඩ සටහන්/ ව්‍යාපෘති නාමය	2007 සහය විඳැම් (රුපියල්)	2008 ඇස්තමේන්තු (රුපියල්)	2009 ඇස්තමේන්තු (රුපියල්)	2010 ප්‍රභෝගවල (රුපියල්)	2011 ප්‍රභෝගවල (රුපියල්)
03	ප්‍රභෝගවල විඳැම්	38,841,352	45,023,000	52,569,000	55,278,780	58,440,537
	සාමාන්‍ය පරිපාලන සහ සාර්ව ජනවල සේවා	38,841,352	45,023,000	52,569,000	55,278,780	58,440,537
03	මුද්‍රිත විඳැම්	2,679,981	7,200,000	3,350,000	-	-
	සාමාන්‍ය පරිපාලන සහ සාර්ව ජනවල සේවා	2,679,981	7,200,000	3,350,000	-	-
	<b>මුළු විඳැම් එකතුව</b>	<b>41,521,333</b>	<b>52,223,000</b>	<b>55,919,000</b>	<b>55,278,780</b>	<b>58,440,537</b>

**සාමාන්‍ය අනුව විඳැම් සාරාංශය**

සාමාන්‍ය අංකය	සාමාන්‍ය	2007 සහය විඳැම් (රුපියල්)	2008 ඇස්තමේන්තු (රුපියල්)	2009 ඇස්තමේන්තු (රුපියල්)	2010 ප්‍රභෝගවල (රුපියල්)	2011 ප්‍රභෝගවල (රුපියල්)
	ප්‍රභෝගවල විඳැම්	38,841,352	45,023,000	52,569,000	55,278,780	58,440,537
10	පුද්ගලික සේවාවන්	33,179,667	37,548,000	43,349,000	45,212,780	47,445,457
11	සමස්ත විඳැම්	849,858	900,000	950,000	969,000	988,330
12	සැලසුම්	1,360,838	1,385,000	1,950,000	2,145,000	2,359,500
13	නඩි සේවු විඳැම්	451,808	1,800,000	1,975,000	2,172,500	2,389,750
14	නිවැසි සේවාව	1,358,924	1,615,000	2,370,000	2,607,000	2,867,700
19	වෙනත් ප්‍රභෝගවල විඳැම්	1,640,257	1,775,000	1,975,000	2,172,500	2,389,750
	ප්‍රාග්ධන විඳැම්	2,679,981	7,200,000	3,350,000	-	-
20	ප්‍රකාශන සහ වැඩි දි.සි.	900,233	5,750,000	1,350,000	-	-
21	සාර්ව ජන විකේත අත්පත් කර ගැනීම	1,779,748	1,450,000	2,000,000	-	-
	<b>ව්‍යාපෘතියේ මුළු එකතුව</b>	<b>41,521,333</b>	<b>52,223,000</b>	<b>55,919,000</b>	<b>55,278,780</b>	<b>58,440,537</b>

	2007 සහය විඳැම් (රුපියල්)	2008 ඇස්තමේන්තු (රුපියල්)	2009 ඇස්තමේන්තු (රුපියල්)
<b>විකේත සහය</b>			
11 දේශීය අංශු	41,521,333	52,223,000	55,919,000
<b>විකේත නීති සේවා</b>			
21 දේශීය අංශු	0	0	0
<b>මුළු මුද්‍රිත සහය</b>	<b>41,521,333</b>	<b>52,223,000</b>	<b>55,919,000</b>

**325 ශීර්ෂ සේවා නියුක්ති විස්තරය**

සහය	2007 සහය සේවක සංඛ්‍යාව	2008 ඇස්තමේන්තු ඇස්තමේන්තු	2009 ඇස්තමේන්තු ඇස්තමේන්තු
ජ්‍යෙෂ්ඨ මට්ටම	23	30	25
සාධක මට්ටම	38	38	40
ද්විතිය මට්ටම	12	12	14
ප්‍රාථමික මට්ටම	13	13	13
<b>මුළු සේවක සංඛ්‍යාව</b>	<b>86</b>	<b>93</b>	<b>92</b>



ශීර්ෂක 325 - පළාත් ආදායම්  
වැඩ සටහන 03 - පළාත් සභා පරිපාලන  
ව්‍යාපෘතිය 1 - සාමාන්‍ය පරිපාලන සහ කාර්ය මණ්ඩල සේවා

වැඩ සටහන ව්‍යාපෘතිය උප ව්‍යාපෘතිය	වැය විෂය අයිතමය	සාමාන්‍ය/ වැය විෂය/ විස්තරය	2007 පහසු වියදම් (රුපියල්)	2008 ඇස්තමේන්තුව (රුපියල්)	2009 ඇස්තමේන්තුව (රුපියල්)	2010 ප්‍රචාරක (රුපියල්)	2011 ප්‍රචාරක (රුපියල්)
3	1	0					
		ප්‍රකාශිත වියදම්	38,841,352	45,023,000	52,569,000	55,278,780	58,440,537
		පොදුකම වැඩ කට	33,179,667	37,548,000	43,349,000	45,212,780	47,445,457
	1001	වැටුප් හා වේතන	20,089,295	21,812,000	23,111,000	23,804,330	24,518,460
	1002	අතිරාල හා නිවාඩු දීම වැටුප්	280,706	375,000	375,000	386,250	397,838
	1003	වෙනත් දීමනා	12,809,666				
	1	ඵවක වියදම් දීමනා		2,372,000	3,864,000	5,023,200	6,530,160
	2	වෙනත් දීමනා		11,898,000	15,999,000	15,999,000	15,999,000
	3	ඉතිරි නිවාඩු සඳහා දීමනා		1,091,000			
		ගමන් වියදම්	849,858	900,000	950,000	969,000	988,380
	1101	දේශීය	849,858	900,000	950,000	969,000	988,380
		සැපයීම්	1,360,838	1,385,000	1,950,000	2,145,000	2,359,500
	1201	ශ්‍රී ලංකාවේ සහ විදේශීය අවසර	694,481	350,000	775,000	852,500	937,750
	1202	ඉන්ධන සහ ශ්‍රී ලංකාවේ ගෙවීම්	479,115	700,000	800,000	880,000	968,000
	1203	කිසිදු දේ	21,945	25,000	30,000	33,000	36,300
	1206	සාමාන්‍ය හා විදේශීය උපකරණ	40,432	60,000	70,000	77,000	84,700
	1207	වෙනත්	124,865	250,000	275,000	302,500	332,750
		තවත් සේවා	451,808	1,800,000	1,975,000	2,172,500	2,389,750
	1301	වාහන	331,029	1,300,000	1,400,000	1,540,000	1,694,000
	1302	ගන්වන සහ ගන්වන සේවාවන්	73,766	100,000	175,000	192,500	211,750
	1303	ගොඩනැගිලි	47,013	400,000	400,000	440,000	484,000
		නිවැසි සේවාව	1,358,924	1,615,000	2,370,000	2,607,000	2,867,700
	1401	ප්‍රවාහනය	3,840	15,000	20,000	22,000	24,200
	1402	විදුලි සංදේශ සේවා	506,003	600,000	700,000	770,000	847,000
	1403	සැපයීම සහ සේවා	385,692	325,000	450,000	495,000	544,500
	1404	විදුලි සහ ජලය	448,507	375,000	525,000	577,500	635,250
	1405	බදු සහ අනෙකුත්			500,000	550,000	605,000
	1406	ප.පා.ආ.පාලනවලට ගෙවනු ලබන පිරිසිදු කිරීම සහ බදු		200,000	75,000	82,500	90,750
	1407	වෙනත්	14,882	100,000	100,000	110,000	121,000
		වෙනත් ප්‍රකාශිත වියදම්	1,640,257	1,775,000	1,975,000	2,172,500	2,389,750
	1903	නිවාඩු දීමේ පවුල සහ සේවක	42,813	75,000	75,000	82,500	90,750
	1905	වෙනත්	1,499,101	1,500,000	1,700,000	1,870,000	2,057,000
	1907	පුහුණු සේවා දේශීය	98,343	200,000	200,000	220,000	242,000
		මුද්‍රාණය වියදම්	2,679,981	7,200,000	3,350,000		
		මුද්‍රාණය වන සේවාව ප්‍රකාශිත වියදම සහ වැඩි දීමනා	900,233	5,750,000	1,350,000		
	2001	ගොඩනැගිලි	452,038	5,000,000	500,000		
	2002	ගන්වන සේවා	46,150	150,000	250,000		
	2003	වාහන	402,045	600,000	600,000		
		මුද්‍රාණය වන සේවාව අන්තර්ගත සේවාව	1,779,748	1,450,000	2,000,000		
	2102	ගාස්තුව සහ සාමාන්‍ය උපකරණ	462,738	250,000	1,000,000		
	2103	ගන්වන සේවාව	166,650	1,200,000	1,000,000		
	2106	වෙනත් (පරිපාලන ජාලය සඳහා)	1,150,360				
		ව්‍යාපෘතියේ මුළු වියදම් වියදම	41,521,333	52,223,000	55,919,000	55,278,780	58,440,537

මුදල් බෙදවීම. - 11 දේශීය අරමුදල් 41,521,333 52,223,000 55,919,000 55,278,780 58,440,537

2009 ඇස්තමේන්තුව

II වන කොටස

අත්තිකාරම් ගිණුම් කටයුතු



අමාත්‍යාංශය/දෙපාර්තමේන්තුව	විෂය අංකය	කටයුත්තේ නාමය	විභාගයේ උපරිම සීමාව	ලැබීමේ අවම සීමාව	සර සේවකයන්ගේ උපරිම සීමාව	උපරිම බැර සීමාව
25 ග්‍රාම සංවර්ධන, සර්මාන්ත, කටයුතු, කාර්යාල, පිටර සහ නිරාය හා ඉදිකිරීම් අමාත්‍යවරයා	31801	ලොස් සහ කිලෝමීටර් අන්තරාලය	3,450,000	3,450,000	17,391,200	
26 නිරාය	31802	- එම -	400,000	400,000	2,306,000	
27 සර්මාන්ත	31901	ලොස් සහ කිලෝමීටර් අන්තරාලය (ජෛන සර්/කුඩා සර්)	5,000,000	5,000,000	51,170,214	
28 සර්මාන්ත	31902	අමුද්‍රව්‍ය සැරසීම ඇතුළු ජෛන සර් වැඩ වොලවල් පිහිටුවීම හා පරිපාලනය	30,000,000	35,000,000	45,340,807	
29 සර්මාන්ත	31903	අමුද්‍රව්‍ය සැරසීම ඇතුළු කාර්මික වැඩ වොලවල් පිහිටුවීම, පරිපාලනය හා කාර්මික පාසැල් පවත්වා ගෙන යාම	20,000,000	25,000,000	21,560,104	
30 ප්‍රධාන ලේකම්	32001	ලොස් සහ කිලෝමීටර් අන්තරාලය	6,000,000	4,500,000	28,342,408	
31 ග්‍රා.ලේ. අත්විදින	32002	- එම -	250,000	250,000	1,500,000	
32 ග්‍රා.ලේ. අම්බලන්කොට්ටි	32003	- එම -	900,000	900,000	1,500,000	
33 ග්‍රා.ලේ. ඇල්පිටිය	32004	- එම -	200,000	200,000	1,978,833	
34 ග්‍රා.ලේ. කරන්දෙණිය	32005	- එම -	400,000	400,000	1,889,508	
35 ග්‍රා.ලේ. භාලුල	32006	- එම -	250,000	250,000	2,214,641	
36 ග්‍රා.ලේ. පටලම	32007	- එම -	200,000	200,000	1,500,000	
37 ග්‍රා.ලේ. කානොඩ	32008	- එම -	250,000	250,000	889,802	
38 ග්‍රා.ලේ. කියාගම	32009	- එම -	200,000	200,000	1,500,000	
39 ග්‍රා.ලේ. කෙට්ටි	32010	- එම -	200,000	200,000	1,144,672	
40 ග්‍රා.ලේ. බලපිටිය	32011	- එම -	120,000	120,000	1,438,819	
41 ග්‍රා.ලේ. බද්දේගම	32012	- එම -	200,000	200,000	2,253,000	
42 ග්‍රා.ලේ. බෙණියොට්ටි	32013	- එම -	200,000	200,000	1,500,000	
43 ග්‍රා.ලේ. සක්කලමුල්ල	32014	- එම -	250,000	250,000	1,500,000	
44 ග්‍රා.ලේ. ලඹුදුර	32015	- එම -	250,000	250,000	2,234,506	
45 ග්‍රා.ලේ. කබරාදුර	32016	- එම -	300,000	300,000	2,000,000	
46 ග්‍රා.ලේ. කිත්තඹුර	32017	- එම -	200,000	200,000	2,395,197	
47 ග්‍රා.ලේ. වැලිපිටිය - දිවුල්ල	32018	- එම -	200,000	200,000	1,964,485	
48 ග්‍රා.ලේ. ඉමදුර	32019	- එම -	200,000	200,000	1,905,328	
49 ග්‍රා.ලේ. අතුරුප්පා	32020	- එම -	400,000	400,000	2,000,000	
50 ග්‍රා.ලේ. පඤ්චපිටිය	32021	- එම -	200,000	200,000	2,363,597	
51 ග්‍රා.ලේ. පොරොලොල	32022	- එම -	120,000	120,000	1,330,000	
52 ග්‍රා.ලේ. පිහියොට්ටි	32023	- එම -	120,000	120,000	1,139,000	
53 ග්‍රා.ලේ. දික්වැල්ල	32024	- එම -	400,000	400,000	1,873,621	
54 ග්‍රා.ලේ. දෙවිභූර්ග	32025	- එම -	150,000	100,000	2,140,000	
55 ග්‍රා.ලේ. පස්සොට්ටි	32026	- එම -	150,000	100,000	1,560,000	
56 ග්‍රා.ලේ. පිටබද්දේ	32027	- එම -	200,000	200,000	1,500,000	
57 ග්‍රා.ලේ. මාතර	32028	- එම -	300,000	250,000	1,500,000	
58 ග්‍රා.ලේ. මුලුපිටිය	32029	- එම -	150,000	100,000	1,549,368	
59 ග්‍රා.ලේ. මාලිගම	32030	- එම -	200,000	150,000	1,284,293	
60 ග්‍රා.ලේ. වැලිගම	32031	- එම -	250,000	200,000	1,432,030	
61 ග්‍රා.ලේ. වැලිපිටිය	32032	- එම -	200,000	120,000	1,749,755	
62 ග්‍රා.ලේ. අතුරුප්පා	32033	- එම -	350,000	310,000	310,000	
63 ග්‍රා.ලේ. කිරිපිටිය	32034	- එම -	200,000	150,000	1,080,232	
64 ග්‍රා.ලේ. කන්තල	32035	- එම -	250,000	200,000	1,936,639	
65 ග්‍රා.ලේ. අතුරුප්පා පාලම	32036	- එම -	220,000	120,000	1,285,298	
66 ග්‍රා.ලේ. අම්බලන්කොට්ටි	32037	- එම -	225,000	200,000	1,426,489	
67 ග්‍රා.ලේ. මංගලම	32038	- එම -	150,000	100,000	1,943,840	
68 ග්‍රා.ලේ. කටුපිටිය	32039	- එම -	275,000	235,000	890,000	
69 ග්‍රා.ලේ. පංතල	32040	- එම -	225,000	125,000	1,431,863	
70 ග්‍රා.ලේ. කිත්තඹුර	32041	- එම -	250,000	200,000	1,714,139	

අමාත්‍යාංශය/දෙපාර්තමේන්තුව	විෂය අංකය	කටයුත්තේ නාමය	විගණක උපරිම සීමාව	ලැබීමේ අවම සීමාව	හර ණයන්ගේ උපරිම සීමාව	උපරිම බැර සීමාව
		පළාත් සභා නිලධාරීන්ට අත්තිකාරම්				
71	ප්‍රා.ප්‍රේ. බෙලිඅත්ත	32042	375,000	300,000	1,455,115	
72	ප්‍රා.ප්‍රේ. ලුණුකම්බේගෙර	32043	- එම -	150,000	125,000	1,107,153
73	ප්‍රා.ප්‍රේ. පිරකැටිය	32044	- එම -	225,000	213,000	1,412,600
74	ප්‍රා.ප්‍රේ. පුරකටුව	32045	- එම -	250,000	200,000	1,500,000
75	ප්‍රා.ප්‍රේ. කම්බන්කොට	32046	- එම -	250,000	130,000	1,889,416
76	ප්‍රා.ප්‍රේ. වලක්කුල්ල	32047	- එම -	150,000	120,000	1,331,341
77	ප්‍රධාන ලේකම්	32048	හානි පුරණ අත්. ගිණුම	200,000	200,000	1,500,000
78	ප්‍රධාන ලේකම්	32049	වසරිල්ල පුනුණු මධ්‍යස්ථානය	10,080,000	10,655,000	750,000
79	ප්‍රා.ප්‍රේ. හෝකරිනුවල	32050	පළාත් සභා නිලධාරීන්ට අත්තිකාරම්	250,000	150,000	744,449
80	අභ්‍යන්තර විගණන	32101	- එම -	1,000,000	500,000	5,428,310
81	නි.ප්‍ර.ප්‍රේ. සැලසුම්	32201	- එම -	1,660,000	1,450,000	11,599,000
82	නි.ප්‍ර.ප්‍රේ. ඉංජිනේරු සේවා	32301	- එම -	5,725,000	4,255,000	21,546,000
83	වාර්ෂික	32401	- එම -	1,500,000	1,000,000	14,399,131
84	පළාත් ආදායම්	32501	- එම -	2,850,000	2,000,000	19,000,000
	එකතුව		472,512,000	470,555,000	1,218,518,634	

# 2009 ඇස්තමේන්තුව

## III වන කොටස

### වැටුප් පරිමාණ

වැටුප් පරමාණ (වාර්ෂ පරිපාලන වකුලේඛ අංක 06/2006 අනුව)

අනු අංකය	වැටුප් බණ්ඩය	වැටුප් පරමාණය	
1	PL 1 - 2006	11,730 - 10x120 - 10x130 - 10 x145 - 12x160	17,600
2	PL 2 - 2006	12,210 - 10x130 - 10x145 - 10x160 - 12x170	18,600
3	PL 3 - 2006	12,470 - 10x130 - 10x145 - 10x160 - 12x170	18,860
4	MN1 - 2006	13,120 - 10x145 - 11x170 - 10x240 - 10x320	22,040
5	MN2 - 2006	13,990 - 10x145 - 11x170 - 6x240 - 14x320	23,230
6	MN3 - 2006	15,005 - 4x180 - 6x240 - 11x320 - 20x360	27,885
7	MN4 - 2006	15,215 - 10x215 - 4x240 - 7x320 - 15x360	25,965
8	MN5 - 2006	16,720 - 10x320 - 11x365 - 15x450	30,685
9	MN6 - 2006	17,680 - 10x320 - 11x365 - 15x450	31,645
10	MN7 - 2006	20,030 - 11x365 - 18x500	33,045
11	MT1 - 2006	14,425 - 10x145 - 11x170 - 6x240 - 14x320	23,665
12	MT2 - 2006	14,570 - 10x170 - 11x180 - 6x240 - 14x320	24,170
13	MT3 - 2006	14,910 - 10x170 - 11x180 - 6x240 - 14x320	24,510
14	MT4 - 2006	15,080 - 7x180 - 3x240 - 11x320 - 20x360	27,780
15	MT5 - 2006	15,260 - 6x180 - 4x240 - 11x320 - 20x360	28,020
16	MT6 - 2006	15,440 - 5x180 - 5x240 - 11x320 - 20x360	28,260
17	MT7 - 2006	15,620 - 4x180 - 6x240 - 11x320 - 20x360	28,500
18	MT8 - 2006	24,180 - 10x650 - 8x790	37,000
19	SL1 - 2006	22,935 - 10x645 - 8x790 - 17x1,050	53,555
20	SL2 - 2006	25,515 - 4x645 - 8x650 - 16x1,050	50,095
21	SL3 - 2006	42,390 - 12x1310	58,110
22	SL4 - 2006	47,515 - 12x1425	64,615
23	SL5 - 2006	28,095 - 5x645 - 5x790 - 15x1,050	51,020
24	SL6 - 2006	28,740 - 5x645 - 10x790 - 13x1,050	53,515
25	SL7 - 2006	51,665 - 5x1310	58,215
26	SL8 - 2006	54,285 - 5x1310	60,835
27	TS1 - 2006	13,120 - 10x145 - 5x180	15,470
28	TS2 - 2006	14,135 - 9x180 - 6x240 - 5x330 - 7x400 - 13x645	30,030
29	TS3 - 2006	15,995 - 5x240 - 5x330 - 7x400 - 20x645	34,545
30	MPI - 2006	16,820 - 12x320 - 13x360 - 10x550	30,840
31	MP2 - 2006	26,990 - 9x650 - 9x760	39,950
32	RS1 - 2006	14,280 - 7x145 - 10x180 - 17x240	21,175
33	RS2 - 2006	15,850 - 7x180 - 2x240 - 8x320 - 17x375	26,525
34	SF1 - 2006	63500 - Fixed	
35	SF2 - 2006	65000 - Fixed	
36	SF3 - 2006	67000 - Fixed	
37	SF4 - 2006	70000 - Fixed	