


9




இதர்ப் ப்ரகாசக

நிதி அறிக்கை
FINANCIAL STATEMENT



2010



தகவலு ப்ரகாசக கழகம்

தென் மாகாண சபை
SOUTHERN PROVINCIAL COUNCIL

ඇස්තමේන්තුව

දකුණු පළාත් සභාව.

10 ජනවාරි මස 01 වැනි දා සිට 2010 දෙසැම්බර් මස 31
වැනි දා දක්වා වූ කාල සීමාව සඳහා

අය හා වැය ඇස්තමේන්තුව

(I) කොටස

Estimate

Southern Provincial Council

Estimate of Revenue and Expenditure
For the Period of

1st January 2010 to 31st December 2010

Part - (i)

පටුන / Contents

විස්තරය / Description	පිටුව / Page
ඇස්තමේන්තු ආකෘතිය පිළිබඳ විස්තර සටහන Description of the Estimate Formats	i - vii
සම්මත වැය විෂයන් Standard Object Codes	viii - xi
වාර්ෂික මුදල් ප්‍රකාශය The Annual Financial Statement	xii - xiii
ආදායම් ඇස්තමේන්තු සාරාංශය Summary of the Revenue Estimate	xiv
ආදායම් ඇස්තමේන්තු Estimate of Revenue	xv - xvi
අමාත්‍යාංශ , ආයතන අනුව වියදම් Expenditure by Ministries of the Institution	xvii - xix
වැඩ සටහන් අනුව වියදම් සාරාංශය Summary of Expenditure by Programmes	xx
කාණ්ඩ අනුව වියදම් වර්ගීකරණය Classification of Expenditure Object by Category	xxi
සේවා නියුක්ති සාරාංශය - දකුණු පළාත Summary of the Cadre – Southern Province	xxii
ක්ෂේත්‍ර අනුව වියදම් වර්ගීකරණය Classification of Expenditure by Sectors	xxiii – xxvii
වැය විෂය අනුව වියදම් සාරාංශය Summery of Expenditure by Object Codes	xxviii – xxx
විශේෂ නීති යටතේ පළාත් අරමුදලට වැය බරක් වන වියදම් Expenditure under Special Law incurring by the Provincial Fund	xxxi
ආදායම් සහ වියදම් සංයුතියේ ප්‍රස්ථාර Graphical presentation of the composition of Revenue & Expenditure	xxxii - xxxiv
අමාත්‍යාංශ ආයතන අනුව දකුණු පළාත් සභාවේ වියදම් සාරාංශය Summery of Expenditure by Ministries & Institutions of the Southern Province.	xxxv - xxxviii

1 වන කොටස / Part 1
2010 ඇස්තමේන්තුව/ Estimate

නි.ප.ස. / Heads	පිටුව/ Page
ද.ප.ස. 300 - ආණ්ඩුකාරකුමා Governor's Secretariat	1 - 8
ද.ප.ස. 301 - දකුණු පළාත් සභාව Southern Provincial Secretariat.	9 - 16
ද.ප.ස. 302 - දකුණු පළාත් රාජ්‍ය සේවා කොමිෂන් සභාව Provincial Public Service Commission	17 - 24
ද.ප.ස. 303 - දකුණු පළාත් සමුපකාර සේවක කොමිෂන් සභාව Southern Provincial Co-operative Employees	25 - 29
ද.ප.ස. 304 - ප්‍රධාන අමාත්‍ය සහ මුදල්, ක්‍රම සම්පාදන, නීතිය හා සාමය, ප්‍රවාහන, ජල සම්පාදන-හා ජලාපවහන, විදුලිබල, ඉංජිනේරු සේවා, සෞඛ්‍ය, දේශීය වෛද්‍ය සහ පළාත් පාලන අමාත්‍යවරයා. Minister Chief Minister, Finance Plan Implementation, Law & Order, Transport, Water Supply & Drainage, Power, Health, Indigenous Medicine and Local Government.	30 - 42
ද.ප.ස. 305 - සෞඛ්‍ය සේවා Health Services	43 - 58
ද.ප.ස. 306 - පළාත් පාලන Local Government	59 - 65
ද.ප.ස. 307 - ආයුර්වේද Indigenous Medicine	66 - 75
ද.ප.ස. 308 - ඉඩම්, ඉඩම් සංවර්ධන, වාරිමාර්ග, මහා මාර්ග, ප්‍රවාහන සහ ග්‍රාමීය හා වතු යටිතල පහසුකම් අමාත්‍යවරයා Minister of Land, Land Development, Irrigation, Highways, Information and Rural & Estate Infrastructure	76 - 87
ද.ප.ස. 309 - ඉඩම් Department of Land	88 - 96
ද.ප.ස. 310 - වාරිමාර්ග Irrigation	97 - 102
ද.ප.ස. 311 - අධ්‍යාපන හා සංස්කෘතික ආහාර සැපයුම් හා බෙදාහැරීම්, වෙළඳ සහ සමුපකාර සංවර්ධන අමාත්‍යවරයා Ministry of Education & Cultural, Supply & Distribution of Food, Trade and Co-operative Development.	103 - 114
ද.ප.ස. 312 - අධ්‍යාපන Education	115 - 131
ද.ප.ස. 313 - සමුපකාර සංවර්ධන Co-operative Development	132 - 139

ශීර්ෂක / Heads

පිටුව / Page

ද.ප.ස. 314 -	කෘෂිකර්ම, ගොවිජන සංවර්ධන, සත්ව නිෂ්පාදන හා සංවර්ධන, ධීවර සහ පරිසර කටයුතු අමාත්‍යවරයා Ministry of Agriculture, Agrarian Development, Animal Production & Development, Fisheries and Environmental Affairs.	140 - 149
ද.ප.ස. 315	කෘෂිකර්ම Agriculture	150 - 159
ද.ප.ස. 316 -	සත්ව නිෂ්පාදන හා සෞඛ්‍ය Department of Animal Production & Health	160 - 170
ද.ප.ස. 317 -	ක්‍රීඩා යොවන කටයුතු, ග්‍රාමීය කර්මාන්ත, ග්‍රාම සංවර්ධන, සංචාරක, ආර්ථික ප්‍රවර්ධන, සමාජ සුභ සාධන, පරිවාස හා ළමාරක්ෂක සේවා, චිකිතා කටයුතු, නිවාස හා ඉදිකිරීම් සහ මිනිස්බල හා රැකිරීමේ අමාත්‍යවරයා Ministry of Sports & Youth affairs, Rural Industries, Rural Development, Tourism, Economic Advancement, Social Welfare, Probation & Child Care, Women affairs, Housing & Construction and Manpower & Employment.	171 - 189
ද.ප.ස. 318 -	සමාජ සේවා Department of Social Services	190 - 199
ද.ප.ස. 319 -	කර්මාන්ත Industries	200 - 212
ද.ප.ස. 320 -	පරිවාස දෙපාර්තමේන්තුව Probation and Child Care	213 - 223
ද.ප.ස. 321 -	ප්‍රධාන ලේකම් (පළාත් පරිපාලනය, මුදල්, ප්‍රතිපත්ති සැලසුම් සම්පාදන හා ක්‍රියාත්මක කිරීම, පිරිස් කළමනාකරණය හා නිර්මාණ සේවා) Chief Secretary	224 - 240
ද.ප.ස. 322 -	නියෝජ්‍ය ප්‍රධාන ලේකම් (සැලසුම්) Deputy Chief Secretary (Planning)	241 - 247
ද.ප.ස. 323 -	නියෝජ්‍ය ප්‍රධාන ලේකම් (ඉංජිනේරු සේවා) Deputy Chief Secretary (Engineering Services)	248 - 256
ද.ප.ස. 324 -	පළාත් අභ්‍යන්තර විගණනය Department of Internal Auditing	257 - 263
ද.ප.ස. 325 -	පළාත් ආදායම් Department of Provincial Revenue	264 - 269

II කොටස / Part II

අත්තිකාරම් ගිණුම් කටයුතු Advance Accounts Activities	270 - 279
---	-----------

III කොටස / Part III

වැටුප් පරිමාණ Salary Scales	280 - 281
--------------------------------	-----------

ඇස්තමේන්තු ආකෘති පිළිබඳ විස්තර සටහන

Description of the Estimate Formats

මේ ඇස්තමේන්තු වලට පහත සඳහන් කරුණු ඇතුළත්වේ.
These estimates are consisted of following details.

1. ආදායම් ඇස්තමේන්තු / Estimate of Revenue
2. වියදම් ඇස්තමේන්තු / Estimate of Expenditure
3. අත්තිකාරම් ගිණුම් හා සම්බන්ධ ඇස්තමේන්තු / Estimate of Advance Accounts Activities
4. වැටුප් පරිමාණ / Salary Scales

2. ආදායම් ඇස්තමේන්තු / Estimate of Revenue

1990 අංක 7 දරණ මුදල් ප්‍රඥප්තියේ ප්‍රකාර දකුණු පළාත් සභාවට පැවරී ඇති ආදායම් පිළිබඳ වූ ආදායම් ඇස්තමේන්තු xiv වැනි පිටුවේ සිට xvi පිටුව තෙක් දැක්වේ. මේ ඇස්තමේන්තු ආදායම් ශීර්ෂයන් යටතේ වර්ග කොට ඒවා නැවතත් විවිධ උප ශීර්ෂයන් හා උප විෂයන් යටතේ බෙදා ඇත.

The estimate of devolved revenue to the southern province, under the Finance statute No.07 of 1990, is classified according to the respective revenue heads, sub heads, and subjects and are shown on the page no. xiv and page xvi.

3. කාර්යඵල පදනම යටතේ වියදම් ඇස්තමේන්තු ඉදිරිපත් කිරීම
Estimate of expenditure under standard expenditure programmes

මහා භාණ්ඩාගාරය මගින් නිකුත් කර ඇති අංක 131 හා 2006-07-27 දිනැති වකුලේඛණයට අනුව වර්ෂ 2007 සිට අධ්‍යයන සකස්කරනු ලබන්නේ කාර්යඵල පදනම මතය. මේ අනුව සෑම වියදම් ශීර්ෂයක්ම එහි අන්තර්ගත කාර්යයන් අනුව වැඩි සටහන් හා ව්‍යාපෘති යටතේ වර්ග කර ඇත. පහත සඳහන් පරිදි, වර්ෂ 2007 සිට සියළු කාර්යයන් වැඩි සටහන් 97 ක් යටතේ ප්‍රමිත කර තිබේ.

Under the National Budget Circular no.131 of 27.07.2006 the estimates of expenditure are prepared under the standard expenditure programme since the year 2007. Accordingly all the expenditure heads are categorized under the respective programmes and projects as per their functions. All the functions are standardized under 97 programmes as follows.

සම්මත වැඩ සටහන් / STANDARD EXPENDITURE PROGRAMMES

සාමාන්‍ය රාජ්‍ය සේවය / Governance, Operating and Monitoring

- | | |
|----|--|
| 01 | සාමාන්‍ය පරිපාලනය
General Administration |
| 02 | දිස්ත්‍රික්ක පරිපාලනය
District Administration |
| 03 | පළාත් සභා පරිපාලනය
Provincial Administration |
| 04 | මූල්‍ය ප්‍රතිපත්ති සේවාවන්
Financial policy Services |
| 05 | ගිණුම් කළමනාකරණය හා මූල්‍ය කළමනාකරණය
Accounting and Cash management |
| 06 | රාජ්‍ය මූල්‍ය කළමනාකරණය හා ආර්ථික කටයුතු
Fiscal Management & Economic Affairs |
| 07 | රාජ්‍ය සම්පත් කළමනාකරණය
Public Resources Management |
| 08 | මූල්‍ය කළමනාකරණය
Financial Management |
| 09 | මානව සම්පත් කළමනාකරණය
Human Resources Management |
| 10 | බදු හා තීරු බදු පරිපාලනය
Tax and Duty Administration |
| 11 | රාජ්‍ය ණය
Public Debt |
| 12 | සංඛ්‍යානමය සේවාවන්
Statistical Services |
| 13 | විදේශාධාර කළමනාකරණය
Foreign Aid Management |
| 14 | ණය සහන සේවාවන්
Debt Conciliation Services |
| 15 | පුනරුත්ථාපනය හා ප්‍රතිසංස්කරණය
Rehabilitation and Reconstruction |
| 16 | ප්‍රතිපත්ති සංවර්ධනය
Policy Development |
| 17 | මුද්‍රණ සේවාවන්
Printing Services |
| 18 | ලේඛනාරක්ෂණ කළමනාකරණය
Archives Management |
| 19 | භාර පරිපාලනය
Administration of Trusts |
| 20 | විදේශ කටයුතු
External Affairs |
| 21 | පර්යේෂණ හා සංවර්ධනය
Research and Development |

සම්මත වැඩි සටහන් / STANDARD EXPENDITURE PROGRAMMES

රාජ්‍ය ආරක්‍ෂාව මහජන සාමය හා ආරක්ෂාව / Public Order & Safety

- 30 ජාතික ආරක්‍ෂාව
National defence
- 31 සිවිල් ආරක්‍ෂාව
Civil Security
- 32 බන්ධනාගාර පරිපාලනය
Prison Administration
- 33 යුක්තිය පසිඳවීම
Administration of Justice

ආර්ථික කටයුතු / Economic Affairs

- 40 ඉඩම් පරිපාලනය සහ සංවර්ධනය
Land Administration and Development
- 41 ජල සම්පත් සංරක්ෂණය සහ සංවර්ධනය
Conservation and Development of Ocean Resources
- 42 වැවිලි කර්මාන්ත සංවර්ධනය
Plantation Development
- 43 වාරිමාර්ග හා ජල කළමනාකරණය
Irrigation and water Management
- 44 කෘෂිකාර්මික සංවර්ධනය
Agriculture Development
- 45 පශුසම්පත් සංවර්ධනය
Livestock Development
- 46 සංඛ්‍යාලේඛනය
Communication
- 47 ප්‍රවාහන සේවා
Transport Services
- 48 ධනය හා නාවික කටයුතු
Port Development and Shipping
- 49 විදුලි බල සහ බලශක්ති සේවා
Power and Energy Services
- 50 මහා මාර්ග ඉදිකිරීම් හා නඩත්තුව
Construction and Maintenance of Highway
- 51 කර්මාන්ත සංවර්ධනය
Industrial Development
- 52 ප්‍රාදේශීය සංවර්ධනය
Regional Development
- 53 සමුපකාර සංවර්ධනය
Development of Co-operative
- 54 වෙළඳ සහ වාණිජ සහාය සේවා
Trade and Commerce Support Services
- 55 ආහාර සුරක්ෂිතව පවත්වා ගැනීම
Maintenance of Food security
- 56 පර්යේෂණ හා සංවර්ධන (ආර්ථික කටයුතු අංශය පිළිබඳව)
Research & Development (About economic affairs)

සම්මත වැඩ සටහන් / STANDARD EXPENDITURE PROGRAMMES

පාරිසරික කටයුතු / Environmental Affairs

- 57 පරිසර සංරක්ෂණය
Environmental Protection
- 58 වනජීවී සංරක්ෂණය
Wild Life Conservation
- 59 වන සංරක්ෂණය
Forest Conservation

නිවාස හා ප්‍රජා පහසුකම් / Housing and Community Amenities

- 60 ප්‍රජා සංවර්ධනය
Community Development
- 61 නිවාස සහ ප්‍රජා පහසුකම්
Housing & Community Amenities
- 62 ජල සැපයුම් හා ජලප්‍රවාහන සේවා
Water Supply Drainage Services
- 63 වැවිලි යටිතල පහසුකම් හා වතු නිවාස
Plantation Infrastructure & Estate Housing
- 64 නාගරික සංවර්ධනය
Urban Development

සෞඛ්‍ය / Health

- 70 සාමාන්‍ය සෞඛ්‍ය සේවාවන්
General Health Services
- 71 රෝහල සේවාවන්
Hospital Services
- 72 මහජන සෞඛ්‍ය සේවාවන්
Public Health Services
- 73 දේහික වෛද්‍ය සේවාවන්
Indigenous Medicine
- 74 පර්යේෂණ හා සංවර්ධන කටයුතු (සෞඛ්‍ය අංශයට සම්බන්ධව)
Research and Development (About health)

අධ්‍යාපනය / Education

- 80 ප්‍රාථමික අධ්‍යාපනය
Primary Education
- 81 ද්විතීයික අධ්‍යාපනය
Secondary Education
- 82 අධ්‍යාපනය සඳහා ආධාර
Assistance to Education
- 83 වෘත්තීය පුහුණුව හා කාර්මික අධ්‍යාපනය
Vocational Training & Technical Education
- 84 උසස් අධ්‍යාපනය
Higher Education
- 85 ඇගයීම හා තක්සේරුව
Evolution and Assessment

- 86 පර්යේෂණ හා සංවර්ධන කටයුතු (අධ්‍යාපන අංශයට සම්බන්ධව)
Research & Development (About Education)
- 87 අධ්‍යාපනයේ සහභාගීත්වය හා ප්‍රවේශය වැඩි කිරීම
Increasing Access to and participation in education
- 88 අධ්‍යාපන සැලසුම් හා සේවා සම්පාදන
Education planning governance and service delivery

විනෝද කටයුතු, සංස්කෘතික හා ආගමික කටයුතු / Recreational, Religious and Cultural Affairs

- 90 විනෝද කටයුතු හා ක්‍රීඩා
Recreational and Sports
- 91 සංස්කෘතික සංවර්ධනය
Cultural Development
- 92 සත්වෝද්‍යාන සේවාවන්
Zoological Services
- 93 ආගමික හා සංස්කෘතික කටයුතු
Religious & Cultural Affairs
- 94 විකාශන හා ප්‍රකාශන සේවා
Broadcasting & Publishing Services

සමාජ ආරක්ෂණය / Social Protection

- 95 සමාජ ආරක්ෂණය
Social Protection
- 96 කාන්තා සංවර්ධනය
Women Development
- 97 කම්කරු කටයුතු
Labour Affairs

මේ අනුව දකුණු පළාත් සභාවේ කාර්යයන් 2007 වර්ෂයේ සිට මෙම ප්‍රමිත වැඩ සටහන් මගින් ඇතුළත් කර ඇත.

All the functions of the Southern Provincial Council are also classified under the standard expenditure programmes since the year 2007

4. අගවැය වර්ගීකරණය / Classification of Budget

අමාත්‍යාංශයේ / දෙපාර්තමේන්තුවේ අරමුණු ඉටු කර ගැනීම සඳහා දරණු ලබන වියදම්වල ස්වරූපය හඳුනාගෙන එක් වියදම් ප්‍රමිත වැඩ සටහන් යටතේ ගොනු කර ඇත. ව්‍යාපෘතිය යනු වැඩ සටහනේ අනුබෙදුමකි. පුනරාවර්තන හා මූලධන යන වියදම් දෙවර්ගයම ව්‍යාපෘතියක් තුළ පෙන්වනු ලබයි. ව්‍යාපෘතියක් යටතේ පෙන්වනු ලබන වියදම් වැය වීම යටතේ තව දුරටත් කුඩා ඒකක ලෙස වර්ග කර ඇති අතර, එක් වැය වීමක් ප්‍රමිත කර ඇත. ප්‍රමිත කරන ලද පුනරාවර්තන හා මූලධන වැය වීමක් මේ සටහන අවසානයේ වැය වීම සංකේත අංක යටතේ වර්ග කොට පෙන්වා ඇත. ජවන වියදම් දීමනා සහ වෙනත් දීමනා සඳහා ප්‍රතිපාදන වැය වීම සංකේත අංක 1003 යටතේ ඇතුළත්ය. දේපල ණය පොදි වැය වීම සංකේත අංක 1506 ප්‍රධාන ලේකම් (ශීර්ෂ 321) යටතේ සාමූහික ප්‍රතිපාදනයක් වශයෙන් පෙන්වා ඇත.

In recognizing of the nature of expenditure incurred for the achievement of the objectives of the Ministries and the Departments, they are classified under the standard expenditure programmes. Project is a subdivision of a programme. Both capital and recurrent expenditure are shown in a project. Those expenditure are further classified in small units under the standard object codes. The standard capital and recurrent object codes are shown at the end of this note. The allocation for the cost of living allowances and other allowances are included in object code 1003. The Government contribution of the Interest on property loan is allocated under the Head No.321 of Chief Secretary's office in the object code no.1506 of project 5, as a block allocation.

5. ඇස්තමේන්තු ඉදිරිපත්කරනු ලබන අනු පිළිවෙල / The order of presentation of the Estimate

සෑම වියදම් ඇස්තමේන්තුවක්ම පහත දැක්වෙන අනුපිළිවෙළින් ප්‍රකාශ හා උපලේඛන ස්වරූපයෙන් ඉදිරිපත් කරනු ලැබේ.

All the expenditure estimates are presented in the form of schedules and statements as per the following order

- i මෙහෙවර ප්‍රකාශය / Mission Statement.
- ii වැය ශීර්ෂයට අදාළ ප්‍රධාන කාර්යයන් පිළිබඳ කෙටි විස්තර ප්‍රකාශයක් / Brief statement of the main objectives of the expenditure head.
- iii වැඩසටහන් හා ව්‍යාපෘති අනුව වියදම / Expenditure under programmes and projects.
- iv. කාණ්ඩ අනුව වියදම් සාරාංශය / Summary of expenditure categories.
- v මූල්‍යකරණය / Financing
- vi ශීර්ෂ සේවා නියුක්ති විස්තරය / Employment profile of the Head.

ඒ ඒ ව්‍යාපෘතිය යටතේ මෙහෙයවන කාර්යයන් පිළිබඳ කෙටි විස්තර ප්‍රකාශයක් සෑම උපලේඛනයකටම පූර්වයෙන් දැක්වේ.

A brief description of the activities implementing under each project is shown prior to the every schedule

6. කාර්යමණ්ඩල උපලේඛණය / Employment profile

සෑම ශීර්ෂයකම එක් එක් වැඩසටහන යටතේ ඇති වැඩසටහන නියාමක තීරයේ නියුක්ත නියුධාරී මණ්ඩලයේ සාරාංශය යන නමින් යුත් උපලේඛනයක් මගින් සියළුම වර්ගවලට අයත් කාර්යමණ්ඩල පිළිබඳ විස්තර පෙන්වනු ලබයි. කාර්යමණ්ඩල වර්ගය , සංඛ්‍යාව උපලේඛණයේ දැක්වා ඇත. වැටුප් පරමාණ පිළිබඳ විස්තර ඇස්තමේන්තුවේ III වන කොටසේ දැක්වා ඇත.

සියළුම ශ්‍රේණිවලට අයත් කාර්යමණ්ඩල පිළිබඳ විස්තර කාර්ය මණ්ඩල උපලේඛණය නමින් හැඳින්වෙන ලේඛණයෙහි දැක්වා ඇත.

An employment profile is shown under each Head, including the number and all the categories of staff those who implement the respective programmes. Salary scale is shown in the part III of the Estimate.

A detail schedule of staff is presented separately under the name of "Staff Schedule".

7. අත්තිකාරම් ගිණුම් / Advance Accounts activities

අත්තිකාරම් ගිණුම් කටයුතු සඳහා විධිමත් ප්‍රඥප්තියේ දෙවැනි උපලේඛණයෙහි නියම කර ඇති සීමාවන් ඇස්තමේන්තුවල අත්තිකාරම් ගිණුම් සම්බන්ධ කොටසේ දැක්වේ. විධිමත් ප්‍රඥප්තිය ප්‍රකාරව නිසි බලය නොලබා එම සීමාවන් ඉක්මවිය නොහැකිය. අත්තිකාරම් ගිණුම් කටයුතුවල මුලධන විඳදී මේ සීමාවලට ඇතුළත් නොවේ. එම විඳදීම ප්‍රධාන විඳදී ඇස්තමේන්තුවල අදාළ වැඩ සටහන් හා ව්‍යාපෘති යටතේ ප්‍රතිපාදනය කර තිබේ.

The limits of the advance account activities, authorized by the second schedule of the annual Appropriation Statute are shown in the part II of the Estimate. Those limits cannot be exceeded without obtaining the proper authority under the Appropriation Statute. The capital expenditure of advance accounts activities are not included in these limits. The financial allocation of those expenditure is provided under the respective programmes and projects of the Heads in the part I of the estimate.

සම්මත වැය විෂය / Standard Object codes

කාණ්ඩය / Category	වැය විෂය / Object codes
-------------------	-------------------------

10	පෞද්ගලික වැඩිකඩ Persomal Emoluments	1001	වැටුප් හා වේතන Salaries & Wages
		1002	අතිකාල හා නිවාඩු දින වැටුප් Over Time & Holiday pay
		1003	වෙනත් දීමනා Other Allowances
		1004	විශ්‍රාම අරමුදලට දායකත්වය Pension Contribution Fund
		1005	රාජ්‍ය සේවා අර්ථ සාධක අරමුදලට දායකත්වය Public Services Provident Fund
11	ගමන් වියදම් Travelling Expenditure	1101	ගමන් වියදම් - දේශීය Travelling Expenditure - Domestic
		1102	ගමන් වියදම් - විදේශීය Travelling Expenditure - Foreign
12	සැපයීම් Supplies	1201	ලිපිද්‍රව්‍ය හා කාර්යාලීය අවශ්‍යතා Stationary & Office Requisites
		1202	ඉන්ධන හා ලිහිස්සු තෙල් Fuel Lubricant
		1203	ආහාර පාන හා සිල ඇඳුම් Diets & Uniforms
		1204	වෛද්‍ය සැපයීම් Medical Supplies
		1205	වෙනත් Other
13	නඩත්තු සේවා Maintenance Expenditure	1301	වාහන Vehicles
		1302	ගන්තු හා යන්ත්‍රෝපකරණ Plant, Machinery & Equipment
		1303	නොඩනැගිලි Building & Structures
		1304	වෙනත් Others
		1305	ඉදිකිරීම් Structures
14	ගිවිසුම්ගත සේවා Contractual Services	1401	ඉවාහන Transport
		1402	විදුලි සංදේශ සේවා Telecommunication
		1403	තැපැල් ගාස්තු Postal charges
		1404	විදුලි සහ ජලය Electricit & Water
		1405	බදු කුලී Rents

කාණ්ඩය / Category	වැරදි විෂය / Object code	වැරදි විෂය / Object title
	1406	පළාත් පාලන ආයතන වලට ගෙවනු ලබන වර්තමාන හා බදු
	1407	Rates & Taxes to Local Authorities
	1408	වෙනත් Others කුලී ගාස්තු Hire Charges
15	මාරුකිරීම් Transfers	1501 සුභ සාධන වැඩ සටහන් Transfer to Households Through Welfare Programmes
	1502	විශ්‍රාම වැටුප් , විශ්‍රාම ගැනීමේ පාරිභෝගික Pension, Retirement & Gratuities
	1503	රාජ්‍ය ආයතන වලට මාරු කිරීම Transfer to Public Institution
	1504	සංවර්ධන සහකාර Transfer to Public Enterprises
	1505	සම්මාදම්, දායක මුදල් හා සාමාජික මුදල් - දේශීය Transfer to Financial Institution
	1506	රජයේ සේවකයන් සඳහා දේපල ණය පොලී Property Loan Interest for Government Servants
16	ප්‍රදානයන් Grants	1601 රාජ්‍ය ආයතන වලට ප්‍රදානයන් Grants to Public Institution
	1602	පළාත් සභා වලට ප්‍රදානයන් Grants to Provincial Council
	1603	රාජ්‍ය නොවන ආයතනයන් හා පුද්ගලයින් වෙත කෙරෙන ප්‍රදානයන් Grants to Non Public Institution and Private Individuals
17	සහකාර Subsidies	1701 රාජ්‍ය ව්‍යාපාරවල මෙහෙයුම් පාඩු Operation Losses of Public Enterprises
	1702	පොළී සහකාර Interest Subsidies
	1703	මිල සහකාර Price Subsidies
	1704	සංවර්ධන සහකාර Development Subsidies
18	පොළී ගෙවීම් Interest Payment	1801 දේශීය ණය Domestic Debt.
	1802	විදේශීය ණය Foreign Debt.

කාණ්ඩය / Category (වර්ගය)	වැය වීමේ / Object code	වැය වීමේ නාමය / Object title
19 වෙනත් පුනරාවර්තන Other Recurrent	1901	ප්‍රධානගන් හා හානි රක්ෂණ Awards and Indemnities
	1902	පාඩු හා කපා හැරීම් Losses & Write Offs
	1903	නිවාඩු දුම්රිය බලපත්‍ර Holiday Warrants
	1904	රාජ්‍ය භාෂා ප්‍රතිපත්තික ක්‍රියාත්මක කිරීම Implementation of the Official Language Policy
මූලධන වියදම් CAPITAL EXPENDITURE		
20 මූලධන වත්කම් පුනරුත්ථාපනය හා වැඩිදියුණු කිරීම Rehabilitation & Improvement of Capital Assets	2001	ගොඩනැගිලි Building & Structures
	2002	යන්ත්‍ර හා යන්ත්‍රෝපකරණ Plant, Machinery & Equipment
	2003	වාහන Vehicle
	2004	වෙනත් මූලධන වත්කම් Other Capital Assets
	2005	ඉදිකිරීම් Structures
21 මූලධන වත්කම් අත්පත්කර ගැනීම Acquisition of Capital Assets	2101	වාහන Vehicle
	2102	ගෘහ භාණ්ඩ හා කාර්යාල උපකරණ Furniture & Office Equipment
	2103	යන්ත්‍ර Plant, Machinery & Equipment
	2104	ගොඩනැගිලි Building & Structures
	2105	ඉඩම් හා ඉඩම් වැඩිදියුණු කිරීම් Lands & Land Improvement
	2106	වෙනත් Others
	2107	ඉදිකිරීම් Structures
22 ප්‍රාග්ධන මාරු කිරීම් Capital Trasfer	2201	රාජ්‍ය ආයතනවලට මාරු කිරීම් Transfer to Public Institution
	2202	රාජ්‍ය ව්‍යාපාරවලට මාරු කිරීම් Transfer to Public Enterprises
	2203	පළාත් සභා Provincial Council
	2204	විදේශයන්ට මාරු කිරීම් Transfers Abroad

කාණ්ඩය / Category	වැය වීම / Object code	වැය වීම, නාමය / Object title
23	ප්‍රාග්ධන ප්‍රදානයන් Capital Grants	2301 රාජ්‍ය නොවන ආයතන සහ පුද්ගලයින් වෙත ප්‍රාග්ධන ප්‍රදානයන් Capital Grants to Non Public Institution & Private Individuals
		2302 පළාත් සභා වලට ප්‍රදානයන් Grants to Provincial Council
24	මූල්‍ය වත්කම් අත්පත්කර ගැනීම Acquisition of Financial Assets	2401 රජයේ හිමිකරු කොටස් ප්‍රශ්නිත දායක මුදල් Equity contribution by the Government
		2402 ණය පිරිවැය Loans Outlay
		2403 ණයදීම On-Lending
		2404 අනෙකුත් Others
25	වෙනත් මූලධන වියදම් Other Capital Expenditure	2501 වෙනත් Others
		2502 උපදේශක සේවා Consultancies
		2503 පුහුණු සේවා - (විදේශ ආධාර) Training Services (Foreign Aids)
26	ප්‍රතිව්‍යුහගතකරණ වියදම් Restructuring Expenditure	2601 ප්‍රතිව්‍යුහගතකරණය හා ප්‍රතිසංස්කරණ Restructuring & Reform
27	විදේශාධාර ව්‍යාපෘති මෙහෙයුම් පිරිවැය Operational cost of Donor funded projects	2711 ව්‍යාපෘති සේවක මණ්ඩල පුද්ගලික පඩි නඩි Personel Emoluments of Project Staff
		2712 වෙනත් භාණ්ඩ හා සේවාවන් Other Goods & Services
30	රාජ්‍ය ණය ආපසු ගෙවීම් Public Debt Repayment	3001 ණය ආපසු ගෙවීම් - දේශීය Loan Repayment - Domestic
		3002 ණය ආපසු ගෙවීම් - විදේශීය Loan Repayment - Foreign
		3003 වෙනත් ආපසු ගෙවීම් Other Repayments

වාර්ෂික මුදල් ප්‍රකාශ සමීක්ෂණය

Summary of Financial Statement - 2010

	2009		2010	
	රු.000	Rs. '000	රු. 000	Rs. '000
ලැබීම් / Receipts				
1- මධ්‍ය රජයෙන් අපේක්ෂිත ආධාර හා ප්‍රදාන Grants Receivable from the Central Government				
පුනරාවර්තන / Recurrent				
සාමූහික හා ආයතනික වියදම් සඳහා ප්‍රදාන				
Block Grant	12,983,973		13,799,214	
අඩුකාලා / Less-				
1990 අංක 7 දරණ මුදල් ප්‍රඥප්තිය යටතේ පැවරුණු ආදායම් (උසාවි දඩ හා මුද්දර ගාස්තු හැර)				
Devolved Revenue under the Finance Statute No 7 of 1990 (Excluding Stamp duty and Courts Fines)	2,640,000		3,060,000	
පුනරාවර්තන වියදම් සඳහා ආධාර ශුද්ධ		10,343,973		10,739,214
Net Grant for Recurrent Expenditure				
මූලධන / Capital				
උපමාන පාදක ප්‍රදාන / Criteria Based Grant	425,993		397,070	
පළාත් නිශ්චිත සංවර්ධන ප්‍රදාන				
Provincial Specific Development Grant (P.S.D.G)	1,178,500		1,817,066	
ව්‍යාපෘති අරමුදල් / Project Funds	2,048,490	3,652,783	525,000	2,739,136
උප එකතුව / Sub total		13,996,756		13,478,350
2- පළාත් ආදායම් / Provincial Revenue				
1990 අංක 7 දරණ මුදල් ප්‍රඥප්තිය යටතේ පැවරුණු ආදායම් විෂයයන් යටතේ අපේක්ෂිත ලැබීම් (උසාවි දඩ මුද්දර ගාස්තු ආදිය ඇතුළුව)		3,589,000		3,710,000
Devolved Revenue under the Finance Statute No 7 of 1990 (Including Stamp duty and Courts Fines)				
1992 අංක 4 දරණ ප්‍රඥප්තිය පරිදි ලැබීම්		20,000		30,000
මාර්ග සංවර්ධන බලකායේ				
Receipts Under the Statue No 4 of 1992				
Road Development Authority		30,000		30,000
1996 අංක 2 දරණ ප්‍රඥප්තිය පරිදි ලැබීම්				
මාර්ගස්ථ මිනි ප්‍රවාහන අධිකාරිය				
Receipts Under the Statue No 2 of 1996				
Passenger Transport Authority				
3- අපේක්ෂිත ඉතිරිවීම් / Anticipated Savings				
2009.12.31 දිනට පළාත් අරමුදලේ අපේක්ෂිත ඉතිරිවීම්		26,279		33,851
Anticipated Savings by 31.12.2009				
මුළු ලැබීම් එකතුව / Total Receipts		17,662,035		17,282,201

වාර්ෂික මුදල් ප්‍රකාශ සමපිණ්ඩනය
Summary of Financial Statement - 2010

	2009		2010	
	රු.000	Rs. '000	රු. 000	Rs. '000
වියදම් / Expenditure				
පුනරාවර්තන වියදම් / Recurrent Expenditure	13,895,038		14,246,598	
මූලධන වියදම් / Capital Expenditure	3,765,040	17,660,078	2,969,459	17,216,057
අත්තිකාරම් ගිණුම් වල උණ වියදම් Shortfall of Advance Account Activities		1,957		66,144
මුළු වියදම් එකතුව / Total Expenditure		17,662,035		17,282,201
සටහන / Note				
1- 2009 අංක 02 දරණ විසර්ජන ප්‍රඥප්තියෙන් බලය ලද වියදම් Expenditure to which the Authority granted by the Appropriation Statute No 02 of 2009		17,633,078		17,253,244
2- 1987 අංක 42 දරණ පළාත් සභා පණතේ 25 (2) සහ 1988 අංක 3 දරණ පළාත් සභා පණත (වැටුප් හා දීමනා) යටතේ පළාත් සභා අරමුදලට වැය බරක් වන වියදම් Expenditure Liability on the Provincial Council Fund under the Section 25(2) of the Provincial Council Statute No 04 of 1987 and the Provincial Council Statute No 03 of 1988 (Salaries and Allowances)		28,957		28,957
එකතුව / Total		17,662,035		17,282,201

13 වැනි ආණ්ඩුක්‍රම ව්‍යවස්ථා සංශෝධනයේ 9 වැනි උපලේඛනයේ 36.1-36.19 දක්වා වන විෂයයක්
 යටතේ 2010 වර්ෂය සඳහා ආදායම් පිළිබඳ ඇස්තමේන්තු සාරාංශය
 Summary of the Revenue Estimate for the year 2010 under the Revenue Subject
 36.1 to 36.19 of Schedule 9 of the 13th Amendment to the Constitution

ආදායම් සංකේතය Revenue Code	විස්තරය Description	සත්‍ය ආදායම්	ආදායම්	ආදායම් ඇස්තමේන්තුව
		Actual Revenue	ඇස්තමේන්තුව Revenue Estimate	
		2008	2009	2010
1002	දේශීය නාණ්ඩ හා සේවා මත බදු Taxes on Domestic Goods and Services	1,840,493,000	2,446,000,000	2,680,000,000
1003	බලපත්‍ර හාස්ත හා වෙනත් Licence Fees and Others	262,582,000	493,400,000	෪32,200,000
2002	රජයේ වස්තූන් වලින් ලැබෙන ආදායම් Revenue on Government Assets	60,889,000	73,733,000	77,001,000
2003	විකුණුම් හා හාස්ත Sales and Charges	519,509,000	575,867,000	620,799,000
එකතුව / Total		2,683,473,000	3,589,000,000	3,710,000,000

ඇස්තමේන්තුව - 2010 / Estimate - 2010
දකුණු පළාත් සභාව / Southern Province
ආදායම් ඇස්තමේන්තුව / Estimate of Revenue

රුපියල් / Rs.

ආදායම් සංකේතය Revenue Code	විස්තරය Description	සත්‍ය ආදායම් 2008	ආදායම් ඇස්තමේන්තුව	ආදායම් ඇස්තමේන්තුව
		Actual Revenue	2009	2010
		2008	Revenue Estimate 2009	Revenue Estimate 2010
1002	දේශීය භාණ්ඩ හා සේවා මත බදු Taxes on Domestic Goods and Services	1,840,493,000	2,446,000,000	2,680,000,000
1002-40-02	මෙරට මත්පැන් තැබුරුම් රේන්ද Local Liquor Tavern Rents	50,230,000	43,200,000	65,000,000
1002-40-03	රා තැබුරුම් රේන්ද Toddy Tavern Rents	560,000	1,000,000	700,000
1002-40-04	රා මැදීමේ බලපත්‍ර ආස්ථාන Toddy Tapping License Fees	236,000	300,000	300,000
1002-40-10	පිරිමට මත්පැන් තැබුරුම් රේන්ද Foreign Liquor Tavern Rents	7,091,000	19,500,000	14,000,000
1002-70-01	දේපල පැවරීම මත මුද්දර බදු Stamp Duty on Transfer of Properties	408,417,000	699,000,000	500,000,000
1002-90-01	ව්‍යාපාර පිරිවැටුම් බදු - (තොග හා සිල්ලා) Business Turnover Tax - (Whole Sale and Retail Trade)	1,373,959,000	1,683,000,000	2,100,000,000
1003	බලපත්‍ර ආස්ථාන හා වෙනත් Licence Fees and Others	262,582,000	493,400,000	332,200,000
1003-10-01	මෝටර් වාහන ආදායම් බලපත්‍ර ආස්ථාන Motor Vehicle Revenue Licence Fees	260,389,000	484,000,000	330,000,000
1003-90-99	අනෙකුත් බලපත්‍ර ආස්ථාන Other Licence Fees	1,000,000	8,500,000	1,000,000
1003-90-22	ඖෂධ වෙළෙඳුන් ලියාපදිංචි කිරීමේ ආස්ථාන Fees on Registration of Dealers in Drugs	1,193,000	900,000	1,200,000
2002	රජයේ වත්කම් වලින් ලැබෙන ආදායම් Revenue on Government Assets	60,889,000	73,733,000	77,001,000
2002-10-21	ඉඩම් හා අනෙකුත් බදු කුලී Rent on Land and others	23,880,000	22,700,000	30,000,000
2002-10-23	ඉඩම් සංවර්ධන ආඥා පනත යටතේ ඉඩම් අත්පත් කිරීමේ ආස්ථාන Fees under Land Development Ordinance	0	1,000	1,000
2002-10-24	රජයේ ගොඩනැගිලි කුලී ආදායම් Rent on Government Buildings	5,680,000	6,932,000	7,000,000
2002-20-22	රජයේ නිලධාරීන්ගේ ණය හා අත්තිකාරම් පොලී Interest on Loans & Advances to Public Officers	31,329,000	44,100,000	40,000,000

ඇස්තමේන්තුව - 2010 / Estimate - 2010
දකුණු පළාත් සභාව / Southern Province
ආදායම් ඇස්තමේන්තුව / Estimate of Revenue

රුපියල් / Rs.

ආදායම් සංකේතය Revenue Code	විස්තරය Description	සත්‍ය ආදායම් 2008	ආදායම් ඇස්තමේන්තුව	ආදායම් ඇස්තමේන්තුව
		Actual Revenue	2009	2010
		2008	Revenue Estimate 2009	Revenue Estimate 2010
2003	විකුණුම් හා ගාස්තු Sales and Charges	519,509,000	575,867,000	620,799,000
2003-20-37	සත්ව, වාස්තලොක සංරක්ෂණ පනත යටතේ ගාස්තු Charges under Fauna and Flora Protection Act	0	38,000,000	36,300,000
2003-20-41	ව්‍යාපාර නාම ලියාපදිංචි කිරීම Registration of Business Names	3,201,000	4,000,000	3,000,000
2003-20-39	විභාග හා අනෙකුත් ගාස්තු Examination and Other Fees	3,290,000	2,507,000	4,000,000
2003-20-40	මෝටර් රථ ආඥාපනත යටතේ වෙනත් ලැබීම් Other Charges under Motor Traffic Act	50,603,000	50,400,000	41,000,000
2003-20-42	මිනිස් අයිතින් මත බදු Taxes on Mineral Rights	1,132,000	560,000	1,269,000
2003-30-03	උසාවි දඩ මුදල් Court Fines	141,788,000	250,000,000	150,000,000
2003-30-04	ජාතික ප්‍රවාහන කොමිෂන් සභා පනත යටතේ පොද්ගලික බස් රථ සඳහා අයකරන ගාස්තු Fees recovered under the Private Omni Bus Act	23,485,000	50,400,000	37,230,000
2003-90-01	අනෙකුත් ලැබීම් Other Receipts	296,010,000	180,000,000	348,000,000
	එකතුව / Total	2,683,473,000	3,589,000,000	3,710,000,000

ඇස්තමේන්තුව / Estimate - 2010
 අමාත්‍යාංශ / ආයතන අනුව දකුණු පළාත් සභාවේ වියදම්
 Expenditure by Ministries / Departments of the Southern Province

ශීර්ෂක Head	අමාත්‍යාංශ / දෙපාර්තමේන්තුව Ministry / Department	2010 ඇස්තමේන්තුව Estimate රු. / Rs. '000
පුනරාවර්තන වියදම්/ Recurrent Expenditure		14,246,598
300	ගරු ආණ්ඩුකාරවරයා Hon Governor	34,520
301	සභා ලේකම් කාර්යාලය Provincial Secretariat	114,411
302	පළාත් රාජ්‍ය සේවා කොමිෂන් සභාව Prov. Public Service Commission	11,814
303	සමුදාකාර සේවක කොමිෂන් සභාව Co-operative Emp : Commission	2,753
304	ප්‍රධාන අමාත්‍ය සහ මුදල්, ප්‍රමාණවත්, නීතිය, සාමය, ප්‍රවාහන, ජල සම්පාදන හා ජලප්‍රවාහන, විදුලිබල, සෞඛ්‍ය හා දේශීය වෛද්‍ය අමාත්‍යාංශය Ministry of Chief Minister, Finance, Plan Implimentation, Law, Order, Trasport, Water Supply & Drainage, Power, Health & Indigenus	184,868
305	සෞඛ්‍ය සේවා දෙපාර්තමේන්තුව Department of Health services	2,567,227
306	පළාත් පාලන දෙපාර්තමේන්තුව Department of Local Government	811,121
307	ආයුර්වේද දෙපාර්තමේන්තුව Department of Indigenus Medicine	194,903
308	ඉඩම්, ඉඩම් සංවර්ධන, වාර්ෂාර්භ, මහා මාර්ග, ප්‍රවාහන සහ ග්‍රාමීය හා වතු සම්පත් පහසුකම් අමාත්‍යාංශය Ministry of Land, Agriculture, Land Development, Irrigation, Highways, Information and Rural & Estate Infrastructure	331,449
309	ඉඩම් කොමසාරිස් දෙපාර්තමේන්තුව Department of Land Commissioner	48,509
310	වාර්ෂාර්භ දෙපාර්තමේන්තුව Department of Irrigation	60,471
311	අධ්‍යාපන, සා සංස්කෘතික, ආහාර සැපයුම් හා බෙදාහැරීම්, වෙළඳ සහ සමුදාකාර සංවර්ධන අමාත්‍යාංශය Ministry of Education & Cultural, Supply & Distribution of Food, Trade and Co-operative Development	57,391
312	අධ්‍යාපන දෙපාර්තමේන්තුව Department of Education	8,006,062
313	සමුදාකාර සංවර්ධන දෙපාර්තමේන්තුව Department of Co-operative Development	67,244
314	කෘෂිකර්ම, ගොවිජන සංවර්ධන, සත්ව නිෂ්පාදන හා සංවර්ධන, ඩීටර සහ පර්සර කටයුතු අමාත්‍යාංශය Ministry of Agriculture, Agrarian Development, Animal Production & Development, Fisheries and Environmental affairs	40,032
315	කෘෂිකර්ම දෙපාර්තමේන්තුව Department of Agriculture	140,201
316	සත්ව නිෂ්පාදන හා සෞඛ්‍ය දෙපාර්තමේන්තුව Department of Animal Production & Animal Health	102,962
317	ශ්‍රීඩා, යෞවන කටයුතු, ග්‍රාමීය කර්මාන්ත, ග්‍රාම සංවර්ධන, සංචාරක, ආර්ථික ප්‍රවර්ධන, සමාජ සුභ සාධන, පර්වාස හා ළමාරක්ෂක සේවා, වනිතා කටයුතු, නිවාස හා ඉදිකිරීම් සහ මිනිස්බල හා රැකියා සහ අමාත්‍යාංශය Ministry of Sports, Youth affairs, Rural Industries, Rural Development, Tourism, Economic Advancement, Social Welfare, Probation & Child Care, Women affairs, Housing & Construction and Man power & Employment	112,531

ඇස්තමේන්තුව / Estimate - 2010
 අමාත්‍යාංශ / ආයතන අනුව දකුණු පළාත් සභාවේ වියදම්
 Expenditure by Ministries / Departments of the Southern Province

ශීර්ෂක Head	අමාත්‍යාංශ / දෙපාර්තමේන්තුව Ministry / Department	2010 ඇස්තමේන්තුව Estimate රු. / Rs. '000
		0
318	සමාජ සේවා දෙපාර්තමේන්තුව Department of Social Services	190,088
319	සර්මාන්ත නියෝජ්‍ය ලේකම් Deputy Secretary Industries	128,481
320	පර්වාස හා ළමාරක්ෂක සේවා දෙපාර්තමේන්තුව Department of Probation & Child Care	67,795
321	ප්‍රධාන ලේකම් Chief Secretary	739,660
322	නියෝජ්‍ය ප්‍රධාන ලේකම් (සැලසුම්) Deputy Chief Secretary (Planning)	23,095
323	නියෝජ්‍ය ප්‍රධාන ලේකම් ඉංජිනේරු සේවා Deputy Chief Secretary (Engineering)	148,908
324	පළාත් අභ්‍යන්තර විභාග දෙපාර්තමේන්තුව Department of Internal Auditing	8,419
325	පළාත් ආදායම් දෙපාර්තමේන්තුව Department of Provincial Revenue	51,683
	මූලධන වියදම් / Capital Expenditure	2,969,459
300	ගරු ආණ්ඩුකාරවරයා Hon Governor	10,000
301	සභා ලේකම් කාර්යාලය Provincial Secretariat	1,000
302	පළාත් රාජ්‍ය සේවා කොමිෂන් සභාව Prov. Public Service Commission	50
303	සමුපකාර සේවක කොමිෂන් සභාව Co-operative Emp : Commission	100
304	ප්‍රධාන අමාත්‍ය සහ මුදල්, ක්‍රම සම්පාදන, නීතිය, සාමය, ප්‍රවාහන, රළ සම්පාදන හා රළප්‍රවාහන, විදුලිබල, සෞඛ්‍ය හා දේශීය වෛද්‍ය අමාත්‍යාංශය Ministry of Chief Minister, Finance, Plan Implimentation, Law, Order, Trasport, Water Supply & Drainage, Power, Health & Indigenous	737,599
305	සෞඛ්‍ය සේවා දෙපාර්තමේන්තුව Department of Health services	5,000
306	පළාත් පාලන දෙපාර්තමේන්තුව Department of Local Government	0
307	ආයුර්වේද දෙපාර්තමේන්තුව Department of Indigenous Medicine	0
308	ඉඩම්, ඉඩම් සංවර්ධන, වාර්මාර්ග, මහා මාර්ග, ප්‍රවාහන සහ ඉන්ෆ්‍රා ස්‍රැක්චර් හා වතු සම්පල පහසුකම් අමාත්‍යාංශය Ministry of Land, Agriculture, Land Development, Irrigation, Highways, Information and Rural & Estate Infrastructure	372,000
309	ඉඩම් කොමසාරිස් දෙපාර්තමේන්තුව Department of Land Commissioner	0
310	වාර්මාර්ග දෙපාර්තමේන්තුව Department of Irrigation	0
311	අධ්‍යාපන, හා සංස්කෘතික, ආහාර සැපයුම් හා බෙදාහැරීම්, වෙළඳ සහ සමුපකාර සංවර්ධන අමාත්‍යාංශය Ministry of Education & Cultural, Supply & Distribution of Food, Trade and Co-operative Development	470,200

ඇස්තමේන්තුව / Estimate - 2010
අමාත්‍යාංශ / ආයතන අනුව දකුණු පළාත් පනතේ විෂය
Expenditure by Ministries / Departments of the Southern Province

ශීර්ෂක Head	අමාත්‍යාංශ / දෙපාර්තමේන්තුව Ministry / Department	2010 ඇස්තමේන්තුව Estimate රු. / Rs. '000
		0
312	අධ්‍යාපන දෙපාර්තමේන්තුව Department of Education	5,000
313	සමුපකාර සංවර්ධන දෙපාර්තමේන්තුව Department of Co-operative Development	0
314	කෘෂිකර්ම, ගොවිජන සංවර්ධන, සත්ව නිෂ්පාදන හා සංවර්ධන, ධීවර සහ පරිසර කටයුතු අමාත්‍යාංශය Ministry of Agriculture, Agrarian Development, Animal Production & Development, Fisheries and Environmental affairs	94,800
315	කෘෂිකර්ම දෙපාර්තමේන්තුව Department of Agriculture	0
316	සත්ව නිෂ්පාදන හා සෞඛ්‍ය දෙපාර්තමේන්තුව Department of Animal Production & Animal Health	0
317	ක්‍රීඩා, යෞවන කටයුතු, ග්‍රාමීය කර්මාන්ත, ග්‍රාම සංවර්ධන, සංචාරක, ආර්ථික ප්‍රවර්ධන, සමාජ සුභ සාධන, පරිවාස හා ළමාරක්ෂක සේවා, වනිතා කටයුතු, නිවාස හා ඉදිකිරීම් සහ මිනිස්බල හා රැකියාවන් අමාත්‍යාංශය Ministry of Sports, Youth affairs, Rural Industries, Rural Development, Tourism, Economic Advancement, Social Welfare, Probation & Child Care, Women affairs, Housing & Construction and Man power & Employment	204,000
318	සමාජ සේවා දෙපාර්තමේන්තුව Department of Social Services	0
319	කර්මාන්ත නියෝජ්‍ය ලේකම් Deputy Secretary Industries	0
320	පරිවාස හා ළමාරක්ෂක සේවා දෙපාර්තමේන්තුව Department of Probation & Child Care	0
321	ප්‍රධාන ලේකම් Chief Secretary	528,760
322	නියෝජ්‍ය ප්‍රධාන ලේකම් (සැලසුම්) Deputy Chief Secretary (Planning)	532,000
323	නියෝජ්‍ය ප්‍රධාන ලේකම් ඉංජිනේරු සේවා Deputy Chief Secretary (Engineering)	6,000
324	පළාත් අභ්‍යන්තර විගණන දෙපාර්තමේන්තුව Department of Internal Auditing	150
325	පළාත් ආදායම් දෙපාර්තමේන්තුව Department of Provincial Revenue	2,800
		17,216,057

ඇස්තමේන්තුව / Estimate - 2010

වැඩසටහන් අනුව වියදම් සාරාංශය / Summary of Expenditure by Programme

වැඩ සටහන් සංකේතය Programme No.	වැඩසටහන් නාමය Name of the Programme	පුනරාවර්තන වියදම Recurrent Expenditure රු. '000	මූලධන වියදම Capital Expenditure රු. '000	මුළු වියදම Total රු. '000
03	පළාත් සභා පරිපාලනය Provincial Administration	2,735,409	2,128,459	4,863,868
40	ඉඩම්- පරිපාලනය හා සංවර්ධනය Land Administration and Dev.	40,417	-	40,417
43	වාරිමාර්ග හා ජල කළමනාකරණය Water Management and Irrigation	60,471	-	60,471
44	කෘෂිකාර්මික සංවර්ධනය Agricultural Development	118,353	-	118,353
45	පශු සම්පත් සංවර්ධනය Livestock Development	90,076	-	90,076
47	ප්‍රවාහන සේවා Transport Service	95,059	26,000	121,059
50	මකාමාර්ග ඉදිකිරීම් හා නඩත්තු Maintenance & Construction of Rd.	287,000	288,000	575,000
51	කර්මාන්ත සංවර්ධනය Industrial Development	110,880	-	110,880
52	ප්‍රාදේශීය සංවර්ධනය Regional Development	39,666	525,000	564,666
53	සමුදාකාරී සංවර්ධනය Co-operative Development	55,825	-	55,825
61	නිවාස සහ ප්‍රජා පහසුකම් Housing & Community Facilities	5,771	-	5,771
71	රෝහල් සේවාවන් Hospital Services	1,695,177	1,000	1,696,177
72	මහජන සෞඛ්‍ය සේවාවන් Public Health Services	697,742	1,000	698,742
73	දේශීය වෛද්‍ය සේවාවන් Indigenous Medicine Services	180,579	-	180,579
80	ප්‍රාථමික අධ්‍යාපනය Primary Education	2,911,468	-	2,911,468
81	ද්විතීයික අධ්‍යාපනය Secondary Education	4,769,324	-	4,769,324
87	අධ්‍යාපන සැලසුම හා පර්යේෂණ Education Planning Research	26,372	-	26,372
88	සේවා සම්පාදනය Service Delivery and Control	27,895	-	27,895
90	විනෝද කටයුතු හා ක්‍රීඩා Sports and Entertainment Affairs	25,702	-	25,702
93	ආගමික හා සංස්කෘතික කටයුතු Religious and Cultural Affairs	15,529	-	15,529
95	සමාජ ආරක්ෂණය Social Security	257,883	-	257,883
මුළු වියදම / Total		14,246,598	2,969,459	17,216,057

Estimate - 2010
මාණ්ඩ අනුච වියදම් වර්ගීකරණය

Classification of Expenditure by Category

වැය බාණ්ඩය Object Category	2008 සහය Actual Rs.'000	2009 ඇස්තමේන්තුව Estimate Rs.'000	2010 ඇස්තමේන්තුව Estimate Rs.'000
පුනරාවර්තන වියදම් Recurrent Expenditure	12,031,194	13,895,038	14,246,598
පෞද්ගලික වැය Personal Emoluments	9,776,255	10,639,128	10,879,794
ගමන් වියදම් Travelling Expenses	120,534	150,549	192,219
යැපවිම් Supplies	255,063	280,091	385,159
නඩත්තු වියදම් Maintenance Expenditure	215,047	369,694	479,742
නිවැසුම් සේවා Contractual Services	195,104	230,031	290,645
මාරු කිරීම් Transfers	1,272,528	1,835,735	1,775,860
ප්‍රදානයන් Grants	113,282	323,550	137,550
වෙනත් පුනරාවර්තන වියදම් Other Recurrent Expenditure	83,381	66,260	105,629
මූලධන වියදම් Capital Expenditure	3,670,039	3,765,040	2,969,459
මූලධන වත්කම් පුනරුත්ථාපනය හා වැඩි දියුණු කිරීම් Rehabilitation & Improvement of Capital Assets	260,406	377,250	392,343
මූලධන වත්කම් අත්පත් කර ගැනීම Acquisition of Capital Assets	143,820	97,000	164,050
ප්‍රාග්ධන මාරු කිරීම් Capital transfers	166,975	59,000	69,000
වෙනත් මූලධන වියදම් Other Capital Expenditure	3,098,588	3,226,790	2,342,066
විදේශාධාර ව්‍යාපෘති මෙහෙයුම් පිරිවැය Operational Cost of Foreign Aided Projects	250	5,000	2,000
මුළු වියදම	15,701,233	17,660,078	17,216,057

මූල්‍ය සරණය / Financing	2008 සහය වියදම Actual Expenditure	2009 ඇස්තමේන්තුව Estimate	2010 ඇස්තමේන්තුව Estimate
විධාරණ පනත / Appropriation Statute			
11 දේශීය අරමුදල / domestic Fund	13,795,215	16,802,221	16,366,100
ව්‍යාපෘති අරමුදල / Projects Fund	1,877,061	548,900	525,000
12 ලෝක බැංකු / World Bank		280,000	296,000
විශේෂ නීති සේවා / Special Law			
21 දේශීය අරමුදල / Domestic Fund	28,957	28,957	28,957
මුළු මූල්‍ය සරණය / Total Financing	15,701,233	17,660,078	17,216,057

සේවා නියුක්ති සාරාංශය - දකුණු පළාත
Summary of the Cadre - Southern Province

තනතුර Staff Category	2008 සත්‍ය සේවක සංඛ්‍යාව No. of Actual Cadre	2009 ඇස්තමේන්තුව Estimated Cadre	2010 ඇස්තමේන්තුව Estimated Cadre
ජ්‍යෙෂ්ඨ මට්ටම Senior Level	999	1,259	1,210
තැනිය මට්ටම Territory Level	2,040	1,917	1,677
ද්විතීයික මට්ටම Secondary Level	28,010	30,389	28,233
ප්‍රාථමික මට්ටම Primary Level	5,245	4,952	4,645
මුළු සේවක සංඛ්‍යාව Total Cadre	36,294	38,517	35,765

විෂය ක්ෂේත්‍රය අනුව වර්ගීකරණය
Expenditure by Sector

අනු අංකය Serial No	උප මට්ටම Head No	උද්ධ සමාන Programme	ව්‍යාපෘතිය Project	විෂය ක්ෂේත්‍රය Expenditure Sector	ඇස්තමේන්තුව Estimate - 2010		
					පුනරාවර්තන	මූලධන	එකතුව
					රු. Rs. '000	රු. Rs. '000	රු. Rs. '000
A				පළාත් ආයතන (උප එකතුව) Provincial Establishments (Subtotal)	991,053	391,402	1,382,455
				ගරු ආණ්ඩුකාරවරයා Hon. Governor			
1	300	3	1	ගරු ආණ්ඩුකාරවරයා සහ පෞද්ගලික කාර්ය මණ්ඩලය Hon. Governor and his Personal Staff	22,748	2,500	25,248
2	300	3	2	ආණ්ඩුකාර ලේකම් කාර්යාලය Governor's Secretariat	11,772	7,500	19,272
3	301	3	1	සාමාන්‍ය පරිපාලනය හා ආයතනික සේවා Provincial Secretariat Gen. Admi. & Est. Services - Council	90,910		90,910
4	301	3	2	සාමාන්‍ය පරිපාලනය හා ආයතනික සේවා Gen. Administration & Est. Services - Council Office	23,501	1,000	24,501
5	302	3	2	පළාත් රාජ්‍ය සේවා කොමිෂම Prov. Public Service Commission	8,889	50	8,939
6	302	3	3	සාමාන්‍ය පරිපාලනය හා ආයතනික සේවා Gen. Administration & Est. Services	2,925		2,925
7	303	3	2	විභාග හා විමර්ශන ඒකකය Examination & Investigation Unit			
				සමූපකාර සේවක කොමිෂම Co-op. Employees Commission			
7	303	3	2	සාමාන්‍ය පරිපාලනය හා ආයතනික සේවා Gen. Administration & Est. Services	2,753	100	2,853
				ප්‍රධාන අමාත්‍ය සහ මුදල් ක්‍රම සම්පාදන,සෞඛ්‍ය, දේශීය වෛද්‍ය සහ පළාත් පාලන අමාත්‍යාංශය Ministry of Chief Minister, Fin, Plan.....Health & Indigenous Medicine, and Local Government.			
8	304	3	1	සාමාන්‍ය පරිපාලනය හා ආයතනික සේවා ප්‍රධාන අමාත්‍යවරයාගේ කාර්යාලය Gen. Admi. & Est. Services Chief Minister's office	36,536	500	37,036
9	304	3	2	සාමාන්‍ය පරිපාලනය හා ආයතනික සේවා ප්‍රධාන අමාත්‍යාංශ කාර්යාලය Gen. Administration & Est. Services - Ministry Office	53,273	232,959	286,232
				ඉඩම් මහා මාර්ග ප්‍රවාහන සහ ක්‍රමීය හා වතු යටිතල පහසුකම් අමාත්‍යාංශය Ministry of Land,..... , Highways, Information, and Rural & Estate Infrastructure.			
10	308	3	1	සාමාන්‍ය පරිපාලනය හා ආයතනික සේවා අමාත්‍යවරයාගේ කාර්යාලය Gen. Admi. & Est. Services Minister's office	14,136	500	14,636
11	308	3	2	සාමාන්‍ය පරිපාලනය හා ආයතනික සේවා ප්‍රධාන අමාත්‍යාංශ කාර්යාලය Gen. Administration & Est. Services - Ministry Office	25,306	1,500	26,806
				අධ්‍යාපන ආහාර..... සහ සමූපකාර සංවර්ධන අමාත්‍යාංශය Ministry of Education..... Food, Trade and Co- operative Development			
12	311	3	1	සාමාන්‍ය පරිපාලනය හා ආයතනික සේවා අමාත්‍යවරයාගේ කාර්යාලය Gen. Admi. & Est. Services Minister's office	9,512	500	10,012
13	311	3	2	සාමාන්‍ය පරිපාලනය හා ආයතනික සේවා අමාත්‍යාංශ කාර්යාලය Gen. Administration & Est. Services - Ministry Office	32,350	28,700	61,050

ඇස්තමේන්තුව

Estimate - 2010

අනු අංකය Serial No	වැය කේතය Head No	වැය සටහන Program	ව්‍යාපෘති Project	විෂය ක්ෂේත්‍රය Expenditure Sector	ඇස්තමේන්තුව		
					පුනරාවර්තන	මූලධන	එකතුව
					රු. Rs. '000	රු. Rs. '000	රු. Rs. '000
				කෘෂිකර්ම....., ධීවර සහ පරිසර කටයුතු			
				අමාත්‍යාංශය Ministry of Agriculture....., Fisheries and Environmental Affairs			
14	314	3	1	සාමාන්‍ය පරිපාලනය හා ආයතනික සේවා අමාත්‍යවරයාගේ කාර්යාලය Gen. Admi. & Est. Services Minister's office	12,945	500	13,445
15	314	3	2	සාමාන්‍ය පරිපාලනය හා ආයතනික සේවා අමාත්‍යාංශ කාර්යාලය Gen. Administration & Est. Services - Ministry Office	27,087	5,300	32,387
				ක්‍රීඩා යෞවන..., ග්‍රාම සංවර්ධන, සමාජ සුභ සාධන,..... අමාත්‍යාංශය Ministry of Sports & Youth affairs, Rural Industries, Social Welfare...			
16	317	3	1	සාමාන්‍ය පරිපාලනය හා ආයතනික සේවා අමාත්‍යවරයාගේ කාර්යාලය Gen. Admi. & Est. Services Minister's office	10,105	500	10,605
17	317	3	2	සාමාන්‍ය පරිපාලනය හා ආයතනික සේවා අමාත්‍යාංශ කාර්යාලය Gen. Administration & Est. Services - Ministry Office	36,984	14,000	50,984
				ප්‍රධාන ලේකම් කාර්යාලය Chief Secretariat			
18	321	3	2	සාමාන්‍ය පරිපාලනය හා ආයතනික සේවා Gen. Administration & Est. Services	569,321	95,293	664,614
B				පළාත් පරිපාලනය (උප එකතුව) Provincial Administration (Sub total)	258,543	444,417	702,960
				ප්‍රධාන ලේකම් කාර්යාලය Chief Secretariat			
19	321	3	3	පුහුණු හා සංවර්ධන Training & Development	24,631	3,700	28,331
20	321	3	4	පළාත් මුදල් කළමනාකරණය Provincial Finance Management	13,907		13,907
21	321	3	5	ප්‍රාදේශීය පරිපාලනය Divisional Administration	131,801	429,767	561,568
				පළාත් සැලසුම් ලේකම් කාර්යාලය, Provincial Planning Secretariat			
22	322	3	2	සාමාන්‍ය පරිපාලනය හා ආයතනික සේවා Gen. Administration & Est. Services	23,095	7,000	30,095
				අභ්‍යන්තර විගණන දෙපාර්තමේන්තුව Department of Internal Audit			
23	324	3	2	සාමාන්‍ය පරිපාලනය හා ආයතනික සේවා Gen. Administration & Est. Services	8,419	150	8,569
				පළාත් ආදායම් දෙපාර්තමේන්තුව Department of Provincial Revenue			
24	325	3	2	සාමාන්‍ය පරිපාලනය හා ආයතනික සේවා Gen. Administration & Est. Services	51,683	2,800	54,483
25	308	3	3	මාධ්‍ය ඒකකය Media Unit	5,007	1,000	6,007

අනු අංකය Serial No	වැය ශීර්ෂය Head No	වැඩ කටයුතු Programme	ව්‍යාපෘතිය Project	විෂය ක්ෂේත්‍රය Expenditure Sector	ඇස්තමේන්තුව Estimate - 2010		
					පුනරාවර්තන Recurrent	මූලධන Capital	එකතුව Total
					රු. Rs. '000	රු. Rs. '000	රු. Rs. '000
C				ආර්ථික යටිතල පහසුකම් (උප එකතුව) Economic Infrastructure (Sub total)	601,909	1,091,000	1,692,909
				නියෝජ්‍ය ප්‍රධාන ලේකම් (අංජිනේරු සේවා) Deputy Chief Secretary Engineering Services			
26	323	3	2	සාමාන්‍ය පරිපාලනය හා ආයතනික සේවා Gen. Administration & Est. Services	19,027	3,500	22,527
27	323	3	3	කොටිනුම්පිටි Buildings	129,881	2,500	132,381
				වාරිමාර්ග Irrigation			
28	310	43	2	වාරිමාර්ග හා ජල කළමනාකරණය Irrigation & Water Management	60,471	50,000	110,471
29	304	47	2	මෝටර් රථ ප්‍රවාහන Motor Traffic	14,059		14,059
30	304	47	3	මාර්ගස්ථ මගී ප්‍රවාහන සේවා Passenger Transport Service	81,000	26,000	107,000
31	308	50	3	මාර්ග සංවර්ධනය Road Development	287,000	288,000	575,000
32	304	3	2	ග්‍රාමීය විදුලිය Rural Electrification		30,000	30,000
33	317	3	2	සංචාරක Tourism	4,700	40,000	44,700
34	304	3	2	පළාත් පාලන මාර්ග Local Government Roads		100,000	100,000
35	308	3	2	වතු යටිතල පහසුකම් සංවර්ධනය Estate Infrastructure Development		13,000	13,000
36	317	61	2	නිවාස Housing	5,771	13,000	18,771
37	322	52	2	ප්‍රාදේශීය සංවර්ධනය Regional Development		525,000	525,000
D				සමාජ යටිතල පහසුකම් (උප එකතුව) Social Infrastructure (Sub total)	11,026,075	781,140	11,807,215
				අධ්‍යාපන Education			
38	311	3	2	අධ්‍යාපන සංවර්ධනය Education Sector Development		431,000	431,000
39	312	3	2	සාමාන්‍ය පරිපාලනය හා ආයතනික සේවා Gen. Administration & Est. Services	271,003	5,000	276,003
40	312	80	3	ප්‍රාථමික අධ්‍යාපනය Primary Education	2,911,468		2,911,468
41	312	3	4	ද්විතීයික අධ්‍යාපනය Secondary Education	4,769,324		4,769,324
42	312	87	5	විශේෂ අධ්‍යාපනය Special Education	4,794		4,794
43	312	87	6	නොවිධිමත් අධ්‍යාපනය Non Formal Education	21,578		21,578
44	312	88	7	අධ්‍යාපන සැලසුම් හා පර්යේෂණ Education planning and Research	23,602		23,602
45	312	88	8	පාලන හා සේවා සම්පාදන Governance & Service Delivery	4,293		4,293
				සමාජ සේවා Social Services			
46	318	95	2	සාමාන්‍ය පරිපාලනය හා ආයතනික සේවා Gen. Administration & Est. Services	6,169		6,169
47	318	95	3	ප්‍රජාමූලික පුනරුත්ථාපනය Community Base Rehabilitation	183,919	20,000	203,919
48	318	95	4	රිදියගම නිරවර්තන නිවාසය Ridiyagama Detention Camp			

අනු අංකය Serial No	වැටුප් අංකය Head No	වැටුප් අංකය Head No	වැටුප් අංකය Head No	වැටුප් අංකය Head No	වැටුප් අංකය Head No	විෂය ක්ෂේත්‍රය Expenditure Sector	ඇස්තමේන්තුව Estimate - 2010		
							පුනරාවර්තන	මූලධන	එකතුව
							රු. Rs. '000	රු. Rs. '000	රු. Rs. '000
						සෞඛ්‍ය සේවා Health Services		291,140	291,140
49	304	3	2			සෞඛ්‍ය සංවර්ධනය Health Sector Development			
50	305	3	2			සාමාන්‍ය පරිපාලනය හා ආයතනික සේවා Gen. Administration & Est. Services	161,844	3,000	164,844
51	305	71	2			රෝගීන් රැකබලා ගැනීමේ සේවය Patient Care Services - (curative)	12,464	1,000	13,464
52	305	72	2			ප්‍රජා සෞඛ්‍ය සේවා Community Health services - (preventive)	1,695,177	1,000	1,696,177
53	305	72	3			තොරතුරු කළමනාකරණය හා සෞඛ්‍ය අධ්‍යාපනය Management Information and Health Education	683,130		683,130
54	305	72	4			ජීව-වෛද්‍ය සේවා ඒකකය Bio-Medical Service unit	14,612		14,612
						ආයුර්වේද Indigenous Medicine			
55	307	3	2			සාමාන්‍ය පරිපාලනය හා ආයතනික සේවා Gen. Administration & Est. Services	14,324	9,000	23,324
56	307	73	2			චුරුසමන සේවා Curative services	153,445		153,445
57	307	73	3			ප්‍රජා සෞඛ්‍ය සේවා Community Health Service	27,134		27,134
						පරිවෘත්ත හා ළමාරක්ෂක සේවා Probation and Child Care			
58	320	95	2			සාමාන්‍ය පරිපාලනය හා ආයතනික සේවා Gen. Administration & Est. Services	11,926		11,926
59	320	95	3			පරිවෘත්ත හා ළමාරක්ෂක සේවා Probation & Child Care Services	16,856	20,000	36,856
60	320	95	4			නැවතුණු සීමිත හා පුනරුත්ථාපනය Rehabilitation and Formation	39,013		39,013
E						ප්‍රජා සේවා (උප එකතුව) Community Services (Sub total)	948,865	129,500	1,078,365
						පළාත් පාලන Local Government			
61	306	3	2			සාමාන්‍ය පරිපාලනය හා ආයතනික සේවා Gen. Administration & Est. Services	771,455		771,455
62	306	51	2			පළාත් පාලන සේවා හා ප්‍රජා සංවර්ධන කටයුතු L.G Service and Community Development Activities	39,666		39,666
63	304	3	2			ප්‍රජා සංවර්ධන කටයුතු Community Development Activities		48,000	48,000
						සමුපකාර Co-operatives			
64	313	3	2			සාමාන්‍ය පරිපාලනය හා ආයතනික සේවා Gen. Administration & Est. Services	11,419		11,419
65	313	53	2			සමුපකාර සංවර්ධනය Department of Co-operatives	55,825	10,000	65,825
66	311	93	2			සංස්කෘතික කටයුතු Cultural Affairs	15,529		15,529
67	317	3	2			ග්‍රාම සංවර්ධන Rural Development	29,269	35,000	64,269
68	317	90	2			ක්‍රීඩා Sports	25,702	30,000	55,702
69	317	3	2			කාන්තා හා තරුණ කටයුතු Women & Youth Affairs		6,500	6,500

අනු අංකය Serial No	වැය අංකය Head No	වැටුප් අංකය Programme	ව්‍යාපෘතිය Project	විෂය ක්ෂේත්‍රය Expenditure Sector	ඇස්තමේන්තුව Estimate - 2010		
					පුනරාවර්තන Recurrent	මූලධන Capital	එකතුව Total
					රු. Rs. '000	රු. Rs. '000	රු. Rs. '000
F				කෘෂිකර්ම (උප එකතුව) Agriculture (Sub total)	291,672	107,000	398,672
				කෘෂිකර්ම Agriculture			
70	315	3	2	සාමාන්‍ය පරිපාලනය හා ආයතනික සේවා Gen. Administration & Est. Services	21,848		21,848
71	315	44	2	කෘෂිකර්ම සංවර්ධන හා ව්‍යාපෘති සේවා Agriculture Development & Extension	93,393	45,000	138,393
72	315	44	3	කෘෂිකර්ම අධ්‍යාපන හා පුහුණු Agriculture Education & Training	24,960		24,960
				Land			
				ඉඩම්			
73	309	3	2	සාමාන්‍ය පරිපාලනය හා ආයතනික සේවා Gen. Administration & Est. Services	8,092		8,092
74	309	40	2	ඉඩම් සංවර්ධනය Land Development	40,417	18,000	58,417
				සත්ව නිෂ්පාදන Animal Production			
75	316	45	2	සාමාන්‍ය පරිපාලනය හා ආයතනික සේවා Gen. Administration & Est. Services	12,886		12,886
76	316	45	2	සත්ව සෞඛ්‍ය හා ව්‍යාප්ත සේවා Animal Health & Extension	75,766	25,000	100,766
77	316	45	3	අධ්‍යාපන හා පුහුණු Education & Training	14,310		14,310
78	314	3	2	ධීරජ Fisheries		19,000	19,000
G				කර්මාන්ත Industries	128,481	25,000	153,481
79	319	3	2	සාමාන්‍ය පරිපාලනය හා ආයතනික සේවා Gen. Administration & Est. Services	17,601		17,601
80	319	51	2	වේෂ කර්මාන්ත සංවර්ධනය Development Textile Industries	67,794		67,794
81	319	51	3	කුඩා කර්මාන්ත සංවර්ධනය Development of Small Industries	32,503	25,000	57,503
82	319	51	4	වෘත්තීය පුහුණු කටයුතු Vocational Training Activities	10,583		10,583
				මුළු එකතුව Grand Total	14,246,598	2,969,459	17,216,057

ඇස්තමේන්තුව
Estimate - 2010

වැය විෂය අනුව විඳුම් සාරාංශය

Summary of Expenditure by Object Codes

වැය විෂය හා විස්තරය	2008 සත්‍ය Actual Rs.'000	2009 ඇස්තමේන්තුව Estimate Rs.'000	2010 ඇස්තමේන්තුව Estimate Rs.'000
පුනරාවර්තන විඳුම් Recurrent Expenditure	12,031,194	13,895,038	14,246,598
පෞද්ගලික පවිෂ්ඨ Personal Emoluments	9,776,255	10,639,128	10,879,794
1001 වැටුප් හා වේතන Salaries & Wages	7,943,774	8,374,701	8,334,270
1002 අතිකාල හා නිවාඩු දින වැටුප් Overtime & Holiday pay	326,167	497,711	439,727
1003 වෙනත් දීමනා Other Allowances	1,409,153	1,765,556	2,098,406
1005 වාසය සේවා අර්ථසාධක අරමුදල් දායකත්වය Public Service Provident Fund Contribution	980	1,160	7,391
1006 දේපල ණය පොලී Interest on Property Loans	96,181		
කම්පන් විඳුම් Travelling Expenses	120,534	150,549	192,219
1101 දේශීය Domestic	112,566	143,549	182,019
1102 විදේශීය Foreign	7,968	7,000	10,200
සැපයුම් Supplies	255,063	280,091	385,159
1201 ලිපිද්‍රව්‍ය හා කාර්යාලීය අවශ්‍යතා Stationery and Office Requisites	27,296	38,872	67,626
1202 ඉන්ධන හා ලිපිකරණ තෙල් Fuel & Lubricants	104,383	102,694	119,549
1203 නිල ඇඳුම් Uniforms	5,071	7,028	10,858
1204 ආහාර Diets	81,869	75,800	101,115
1205 වෛද්‍ය සැපයුම් Medical supplies	21,187	34,166	54,460
1206 යාන්ත්‍රික හා විදුලි උපකරණ Mechanical & Electrical Goods	3,052	7,488	10,502
1207 වෙනත් Others	12,205	14,043	21,049
නඩත්තු විඳුම් Maintenance Expenditure	215,047	369,694	479,742
1301 වාහන Vehicles	83,426	104,626	132,542
1302 යන්ත්‍ර හා යන්ත්‍රෝපකරණ Plant, Machinery & Equipment	10,863	15,999	23,027
1303 ගොඩනැගිලි Buildings	12,860	24,944	56,227
1304 වෙනත් Others	13,301	19,145	27,764
1308 ගුණාත්මක සෛද්ධි Quality Inputs	39,146	131,200	155,423
1309 අභ්‍යාවකාශ ඉගෙනුම් ක්‍රියාවලිය Higher Order Process	55,451	73,780	84,759

ඇස්තමේන්තුව
Estimate - 2010

වැය විෂය අනුව වියදම් සාරාංශය

Summary of Expenditure by Object Codes

වැය විෂය හා විස්තරය Object Code and Description	2008 සත්‍ය Actual Rs.'000	2009 ඇස්තමේන්තුව Esimate Rs.'000	2010 ඇස්තමේන්තුව Esimate Rs.'000
නිවැසිකරණ සේවා Contractual Services	195,104	230,031	290,645
1401 ප්‍රවාහන Transport	2,044	3,308	5,355
1402 විදුලි සංදේශ සේවා Telecommunication	34,690	48,782	56,708
1403 පැවැත් ගාස්තු Postal charges	5,680	13,420	14,043
1404 විදුලි බලය හා ජලය Electricity & Water	91,942	91,252	122,127
1405 බදු හා කුලී ගාස්තු Taxes and Rents	13,495	22,287	27,515
1406 ප්‍රදාන පාලන ආයතන වලට ගෙවනු ලබන වරිපතම් හා බදු Rates and Taxes to Local Authorities	1,850	7,184	3,936
1407 වෙනත් Others	43,069	38,698	60,850
1408 ලෝක බැංකු ව්‍යාපෘති වියදම් - දේශීය Local Charges on World Bank Projects	2,334	5,100	111
මාරු කිරීම් Transfers	1,272,528	1,835,735	1,775,860
1501 සුභ සාධක වැඩිවන මගින් ශාඛයන්ට මාරු කිරීම් Transfers to Households Through Welfare	12,426	24,446	28,150
1503 රාජ්‍ය ආයතනවලට මාරු කිරීම් Transfers to Public Institutions	1,260,102	1,686,289	1,647,710
1506 දේපල ණය පොලී Interest on Property Loans		125,000	100,000
ප්‍රදානයන් Grants	113,282	323,550	137,550
1603 රාජ්‍ය නොවන ආයතන හා පුද්ගලයින් වෙත කෙරෙන ප්‍රදාන Grants to Non Public Institutions and Private Individuals	113,282	323,550	137,550
වෙනත් පුනරාවර්තන වියදම් Other Recurrent Expenditure	83,381	66,260	105,629
1901 ප්‍රදානයන් හා හානි වත්මන Awards and indemnities	14,294	2,002	6,316
1902 පාඩු හා කපා හැරීම් Losses & write offs	328	216	1,989
1903 නිවාඩු ප්‍රමිත බලපත්‍ර Holiday Warrants	13,072	18,348	22,839
1904 රා.ක. ප්‍ර. ශ්‍රියාත්මක කිරීම Implementation of the official languages	406	1,943	1,399
1905 වෙනත් Others	52,104	36,691	64,636
1907 පුහුණු සේවා - දේශීය Training - Local	3,177	7,060	8,450

ඇස්තමේන්තුව
Estimate - 2010
වැය විෂය අනුව විඳුම් සාරාංශය

Summary of Expenditure by Object Codes


වැය විෂය හා විස්තරය Object Code and Description	2008 සත්‍ය Actual Rs.'000	2009 ඇස්තමේන්තුව Estimate Rs.'000	2010 ඇස්තමේන්තුව Estimate Rs.'000
මූලධන වියදම් Capital Expenditure	3,670,039	3,765,040	2,969,459
මූලධන වත්කම් පුනරුත්ථාපනය හා වැඩි දියුණු කිරීම් Rehabilitation & Improvement of Capital Assets	260,406	377,250	392,343
2001 ගොඩනැගිලි Building	21,315	27,800	29,550
2002 යන්ත්‍ර, යන්ත්‍රෝපකරණ Plant, Machinery & equipment	784	1,350	2,950
2003 වාහන Vehicles	14,124	23,300	21,000
2004 Other Capital Assets	224,183	324,800	338,843
මූලධන වත්කම් අත්පත් කර ගැනීම Acquisition of Capital Assets	143,820	97,000	164,050
2101 වාහන Vehicles	8	300	70,000
2102 නාන භාණ්ඩ හා සාර්වඥ උපකරණ Furniture and office equipment	13,540	10,725	10,325
2103 Machinery	22,162	11,825	6,425
2104 ගොඩනැගිලි Building	54,311	11,000	23,300
2105 ඉඩම් හා ඉඩම් වැඩි දියුණු කිරීම Lands & Land Improvements	2,847	20,000	20,000
2106 වෙනත් Others	50,952	43,150	34,000
ප්‍රාග්ධන මාරු කිරීම් Capital transfers	166,975	59,000	69,000
2201 රාජ්‍ය ආයතනවලට මාරු කිරීම් Transfers to public institutions	166,975	59,000	69,000
වෙනත් මූලධන වියදම් Other Capital Expenditure	3,098,588	3,226,790	2,342,066
2501 වෙනත් Other (WB+REAP)	1,877,061	1,780,000	821,459
2502 වෙනත් ආයෝජනයන් (PSDG) Other investments (PSDG)	1,193,555	1,178,300	1,354,467
2503 වෙනත් (UNICEF) Other (UNICEF)	27,972	268,490	166,140
විදේශාධාර ව්‍යාපෘති මෙහෙයුම් පිරිවැය Operational Cost of Foreign Aided Projects	250	5,000	2,000
2711 ව්‍යාපෘති සේවක මණ්ඩල පො. රථිකර්ම Personal Emoluments of Projects Staff	250	2,000	2,000
2712 වෙනත් භාණ්ඩ හා සේවාවන් Other Goods and Services		3,000	
Total Expenditure	15,701,233	17,660,078	17,216,057

විශේෂ නීතී යටතේ පළාත් අරමුදලට වැය කරනු ලබන වියදම්
Expenditure incurred by Provincial Fund under the Special law.

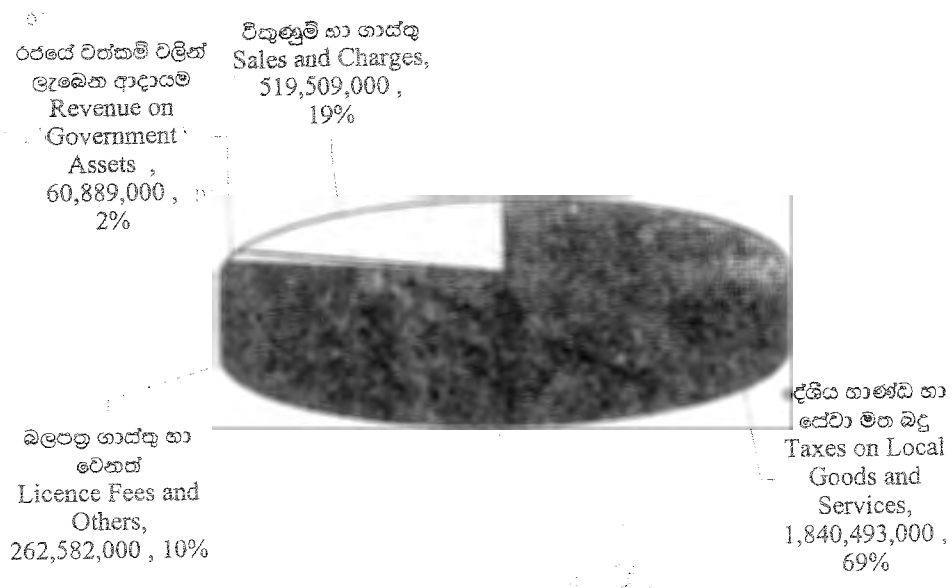
විශේෂ නීතිය (1) 1987 අංක 42 දරණ පළාත් සභා පනතේ (25) (අ)
 (11) 1988 අංක 37 දරණ පළාත් සභා (වැටුප් හා දීමනා ගෙවීමේ) පනත
 Special law (1) Section (25) A of Provincial statute No 42 of 1987
 (11) Provincial Council statute No 37 of 1988 (Payment of
 Personal emoluments & allowances)

වැය ශීර්ෂය Head	විස්තරය / Description	Rs
ද.ප.ස/ S.P.C 300	ආණ්ඩුකාරවරයාගේ පාර්ශ්වික හා දීමනා Personal Emoluments & Allowances of Governor	810,000
ද.ප.ස/ S.P.C 301	පළාත් සභා සභාපතිවරයාගේ වැටුප් හා දීමනා Personal Emoluments & allowances of Chairman of Provincial Council	793,000
ද.ප.ස/ S.P.C 301	පළාත් සභා නියෝජ්‍ය සභාපතිවරයාගේ වැටුප් හා දීමනා Personal Emoluments & allowances of Deputy Chairman of Provincial Council	591,000
ද.ප.ස/ S.P.C 301	පළාත් සභා මන්ත්‍රීවරුන්ගේ වැටුප් හා දීමනා Personal Emoluments & allowances of Provincial Council Members	22,389,000
ද.ප.ස/ S.P.C 302	දකුණු පළාත් රාජ්‍ය සේවා කොමිෂන් සභාවේ සභාපතිවරයාගේ හා සාමාජිකයින්ගේ වැටුප් හා දීමනා Personal Emoluments & allowances of Chairman & Members, Public Service Commission Southern Province	421,000
ද.ප.ස/ S.P.C 304	ප්‍රධාන අමාත්‍ය සහ මුදල්, ක්‍රම සම්පාදන, නීතිය හා සාමය, ප්‍රවාහන, ජල සම්පාදන හා ජලප්‍රවාහන, විදුලිබල, සෞඛ්‍ය හා දේශීය වෛද්‍ය අමාත්‍යාංශය Ministry of Chief Minister, Finance, Plan Implementation, Law & Order, Transport, Water Supply & Drainage, Power, Health & Indigenous	810,000
ද.ප.ස/ S.P.C 308	ඉඩම්, ඉඩම් සංවර්ධන, වාර්ෂාචන, මහා මාර්ග, ප්‍රවාහන සහ ග්‍රාමීය හා වතු යටිතල පහසුකම් අමාත්‍යාංශය Minister of Land, Agriculture, Land Development, Irrigation, Highways, Information and Rural & Estate Infrastructure	786,000
ද.ප.ස/ S.P.C 311	අධ්‍යාපන හා සංස්කෘතික, ආහාර සැපයුම් හා බෙදාහැරීම්, වෙළඳ සහ සමුපකාර සංවර්ධන අමාත්‍යාංශය Ministry of Education & Cultural, Supply & Distribution of Food, Trade and Co-operative Development	756,000
ද.ප.ස/ S.P.C 314	කෘෂිකර්ම, ගොවිජන සංවර්ධන, සත්ව නිෂ්පාදන හා සංවර්ධන, ධීවර සහ පර්සර කටයුතු අමාත්‍යාංශය. Minister of Agriculture, Agrarian Development, Animal Production & Development, Fisheries and Environmental affairs	786,000
ද.ප.ස/ S.P.C 317	ක්‍රීඩා, යෞවන කටයුතු, ග්‍රාමීය කර්මාන්ත, ග්‍රාම සංවර්ධන, සංචාරක, ආර්ථික ප්‍රවර්ධන, සමාජ සුභ සාධන, පර්වාස හා ළමාරක්ෂක සේවා, වනිතා කටයුතු, නිවාස හා ඉදිකිරීම් සහ මිනිස්බල හා රැකිරීමේ අමාත්‍යාංශය. Minister of Sports, Youth Affairs, Rural Industries, Rural Development, Tourism, Economic Advancement, Social Welfare, Probation & Child Care, Women affairs, Housing & Construction, Man Power, Employment	786,000
	විශේෂ නීතිය යටතේ මුළු වියදම Grand Total Under Special Law	28,957,000

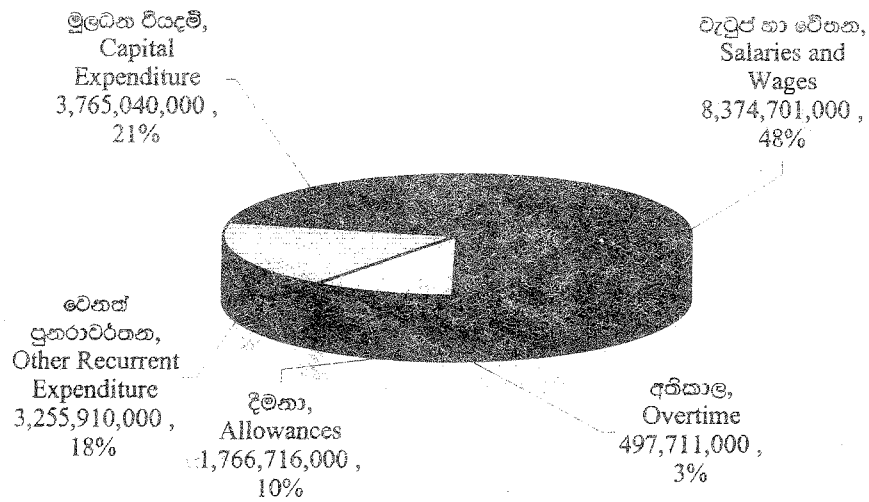
සත්‍ය වියදම් සංයුතිය
දකුණු පළාත
Composition of Actual Expenditure
Southern Province
2008




සත්‍ය ආදායම් සංයුතිය
දකුණු පළාත
Composition of Actual Revenue
Southern Province
2008




ඇස්තමේන්තුගත වියදම් සංයුතිය
දකුණු පළාත
Composition of Estimated Expenditure
Southern Province
2009




ඇස්තමේන්තුගත ආදායම් සංයුතිය
දකුණු පළාත
Composition of Estimated Revenue
Southern Province
2009



ඇස්තමේන්තුගත වියදම් සංයුතිය
දකුණු පළාත
Composition of Estimated Expenditure
Southern Province
2010



ඇස්තමේන්තුගත ආදායම් සංයුතිය
දකුණු පළාත
Composition of Estimated Revenue
Southern Province
2010




අමාත්‍යාංශ / ආයතන අනුව දැක්වූ මුදල් වියදම් සාරාංශය - 2010
Expenditure Summary by Ministries / Institutions of the Southern Province - 2010

විස්තරය / Description	පුනරාවර්තන වියදම් Recurrent Expenditure				මූලික වියදම් Capital Expenditure				Rs.'000
	වෛද්‍යමය විකුණු Personal Emoluments	වෙනත් Others	සුළු Sub Total	සමාන Criteria Based	ව්‍යාපෘති Projects Fund	සුළු Sub Total	මුළු Grand Total		
300 ගරු ආණ්ඩුකාරවරයා Hon Governor	21,248	13,272	34,520	10,000		10,000	44,520		
301 සහ ලේකම් කාර්යාලය Provincial Secretariat	81,330	33,081	114,411	1,000		1,000	115,411		
302 මුදල් රාජ්‍ය සේවා කොමිෂන් සභාව Prov. Public Service Commission	6,839	4,975	11,814	50		50	11,864		
303 සමුදායක සේවක කොමිෂන් සභාව Co-operative Emp : Commission	1,993	760	2,753	100		100	2,853		
304 ප්‍රධාන අමාත්‍ය සහ මුදල්, මුළු සම්පාදන, නීතිය, සාමය, ප්‍රවාහන, රළු සම්පාදන හා රළු ප්‍රවාහන, විදුලිබල, සංඛ්‍යා හා දේශීය වෛද්‍ය අමාත්‍යාංශය Ministry of Chief Minister, Finance, Plan Implementation, Law, Order, Transport, Water Supply & Drainage, Power, Health & Indigenous	48,734	136,134	184,868	107,000	630,599	737,599	922,467		
305 සංඛ්‍යා සේවා දෙපාර්තමේන්තුව Department of Health services	2,161,122	406,105	2,567,227	5,000		5,000	2,572,227		
306 මුදල් මාලිකා දෙපාර්තමේන්තුව Department of Local Government	31,908	779,213	811,121			-	811,121		
307 ආයුර්වේද දෙපාර්තමේන්තුව Department of Indigenous Medicine	122,513	72,390	194,903			-	194,903		

විස්තරය / Description	පුනරාවර්තන වියදම් Recurrent Expenditure				මූලික වියදම් Capital Expenditure				Rs.'000
	වෛද්‍යවේදී Personal	වෙනත් Others	මුළු Sub Total	මූලික Criteria Based	ව්‍යාපාරික PSDG	ප්‍රවේශන Projects	මුළු Sub Total	මුළු Grand Total	
308	18,183	313,266	331,449	47,000	325,000	372,000	703,449		
<p>ඉඩම්, ඉඩම් සංවර්ධන, වාරමාර්ග, මහා මාර්ග, ප්‍රවාහන සහ ඉවුම් හා වතු යටිතල පහසුකම් අමාත්‍යාංශය Ministry of Land, Agriculture, Land Development, Irrigation, Highways, Information and Rural & Estate Infrastructure</p>									
309	36,822	11,687	48,509				48,509		
<p>ඉඩම් කොමසාරිස් දෙපාර්තමේන්තුව Department of Land Commissioner</p>									
310	36,849	23,622	60,471				60,471		
<p>වාරමාර්ග දෙපාර්තමේන්තුව Department of Irrigation</p>									
311	30,152	27,239	57,391	39,200	431,000	470,200	527,591		
<p>අධ්‍යාපන, හා සංස්කෘතික, ආහාර සැපයුම් හා බෙදාහැරීම්, වෙළඳ සහ සමුදායක සංවර්ධන අමාත්‍යාංශය Ministry of Education & Cultural, Supply & Distribution of Food, Trade and Co-operative Development</p>									
312	7,546,870	459,192	8,006,062	5,000		5,000	8,011,062		
<p>අධ්‍යාපන දෙපාර්තමේන්තුව Department of Education</p>									
313	55,371	11,873	67,244				67,244		
<p>සමුදායක සංවර්ධන දෙපාර්තමේන්තුව Department of Co-operative Development</p>									

විස්තර / Description	පුනරාවර්තන වියදම් Recurrent Expenditure			මූලික වියදම් Capital Expenditure			Rs.'000
	පෞද්ගලික වයිතවී Personal Emoluments	වෙනත් Others	මුළු Sub Total	මූලික මූලික Criteria Based	ව්‍යාපෘති Fund Projects	මුළු Sub Total	
314 කෘෂිකර්ම, හොවිසන සංවර්ධන, සත්ව නිෂ්පාදන හා සංවර්ධන, ඩීඊඊ සහ වර්සර කටයුතු අමාත්‍යාංශය Ministry of Agriculture, Agrarian Development, Animal Production & Development, Fisheries and Environmental affairs	17,974	22,058	40,032	9,800	85,000	94,800	134,832
315 කෘෂිකර්ම දෙපාර්තමේන්තුව Department of Agriculture	100,301	39,900	140,201	-	-	-	140,201
316 සත්ව නිෂ්පාදන හා සෞඛ්‍ය දෙපාර්තමේන්තුව Department of Animal Production & Animal Health	73,750	29,212	102,962	-	-	-	102,962
317 මුඩා, පොටත කටයුතු, ඉෂ්ඨ කර්මාන්ත, ඉෂ්ඨ සංවර්ධන, සංචාරක, ආර්ථික ප්‍රවර්ධන, සමාජ සුභ සාධන, පර්වත හා මොරක්කෝ සේවා, චිකිතා කටයුතු, නිවාස හා ඉදිකිරීම් සහ මිනිස්බල හා රැකවරණ අමාත්‍යාංශය Ministry of Sports, Youth affairs, Rural Industries, Rural Development, Tourism, Economic Advancement, Social Welfare, P	65,598	46,933	112,531	44,000	160,000	204,000	316,531
318 සමාජ සේවා දෙපාර්තමේන්තුව Department of Social Services	33,159	156,929	190,088	-	-	-	190,088
319 කර්මාන්ත නියෝජ්‍ය ලේකම් Department of Industries	105,024	23,457	128,481	-	-	-	128,481

විස්තරය / Description	පුනරාවර්තන වියදම් Recurrent Expenditure				මූලික වියදම් Capital Expenditure				R.s.'000
	වෛද්‍යවේදීන් Personal	වෙනත් Others	සුභාග Sub Total	ප්‍රමාණ Criteria Based	ප.කි.කා.සං PSDG	ව්‍යාපාරික Fund	ප්‍රාග්ධන Projects	සුභාග Sub Total	
320	34,905	32,890	67,795						67,795
Department of Probation & Child Care									
321	64,114	675,546	739,660	343,293	185,467			528,760	1,268,420
Chief Secretary									
322	15,348	7,747	23,095	7,000		525,000		532,000	555,095
Deputy Chief Secretary (Planning)									
323	121,802	27,106	148,908	6,000				6,000	154,908
Deputy Chief Secretary (Engineering)									
324	5,287	3,132	8,419	150				150	8,569
Department of Internal Auditing									
325	42,598	9,085	51,683	2,800				2,800	54,483
Department of Provincial Revenue									
මුළු වියදම / Total Expenditure									
	10,879,794	3,366,804	14,246,598	627,393	1,817,066	525,000		2,969,459	17,216,057
සමුදානන / Block Grant									
	10,739,214		10,739,214						10,739,214
මූල්‍යකරණ Financing									
				397,070				397,070	397,070
					1,354,467			1,354,467	1,354,467
						525,000		525,000	525,000
							462,599	462,599	462,599
				230,323				230,323	3,737,707
Provincial Revenue and Others									
	10,879,794	3,366,804	14,246,598	627,393	1,817,066	525,000		2,969,459	17,216,057
Total Financing									



ආණ්ඩුකාරවරයා

මෙහෙවර ප්‍රකාශය:

ආණ්ඩුකාරවරයා වෙත පැවරී ඇති ව්‍යවස්ථාපිත බලතල ක්‍රියාත්මක කිරීම හා පළාත් රාජ්‍ය සේවයේ ප්‍රධාන විධායකයා වශයෙන් ඔහුගේ රාජකාරී ඉටු කිරීමේදී එම කාර්යයන් මනාව හා කාර්යක්ෂමතාවයකින් මෙන්ම අනලක්ෂිත ක්‍රියාත්මක කිරීම තුළින් දකුණු පළාතේ මහජනතාව වෙත කඩිනම් හා මිත්‍රශීලී රාජ්‍ය සේවයක් සැලසීම.

කාර්යයන්:


- පළාත් සභාවට ප්‍රඥප්ති සැදීමට හැකි විෂයයන්ට අදාළව විධායක බලතල ක්‍රියාත්මක කිරීම.
- පළාත් සභා අරමුදලේ මූල්‍ය පාලනයට අදාළ බලතල ක්‍රියාත්මක කිරීම.
- පළාත් රාජ්‍ය සේවයේ සියළු කටයුතු වලට අදාළ තීරණ ගැනීම සහ පළාත් සභා පනතේ හා ආණ්ඩුක්‍රම ව්‍යවස්ථාවේ 13 වන සංශෝධනයේ පැවැරෙන බලතල ක්‍රියාත්මක කිරීම.

දෙපාර්තමේන්තුවේ වගකීම් හා කර්තව්‍යයන් අයවැය හා කාර්යයන් උදෙසා පහත සඳහන් වැඩ සටහන සහ ව්‍යාපෘති යටතේ වර්ග කර ඇත.

03 වැනි වැඩ සටහන - පළාත් සභා පරිපාලනය

1 වැනි ව්‍යාපෘතිය - ආණ්ඩුකාරවරයා හා පෞද්ගලික කාර්ය මණ්ඩලය

2 වැනි ව්‍යාපෘතිය - ආණ්ඩුකාර ලේකම් කාර්යාලය.



GOVERNOR'S SECRETARIAT

Mission:

To implement the legislative powers vested in the Governor and to ensure that an efficient and friendly public service is provided to the public in the southern province by efficiently, diligently and promptly executing the duties assigned to him as the head of the provincial public Service.

Functions:

- Execution of legislative powers relating to items for which the provincial council is entitled to make statute.
- Exercising of powers relating to the financial control of the provincial fund.
- Decision making on all matters relating to the provincial public service and execution of powers under the provincial council act and the 13th amendment to the constitution.

Responsibilities and activities of the department are classified under the following programmers and projects, for the budgetary purposes.

Programme 03 - Provincial Administration.

Project 1 - Governor and his personnel staff.

Project 2 - Governor's Secretariat.

ශ්‍රී ලංකා / Head - 300 ආණ්ඩුකාරවරයා / Governor
වැඩසටහන් සහ ව්‍යාපෘති අනුව වියදම් සාරාංශය
Summary of expenditure under programmes and projects

වැඩ සටහන් අංකය Programme No	වැඩ සටහන් / ව්‍යාපෘති නාමය Programme / Project	2008 සහ වියදම් (වැඩිදම) Actual Expenditure (Rs.)	2009 ඇස්තමේන්තු (වැඩිදම) Estimate (Rs.)	2010 ඇස්තමේන්තු (වැඩිදම) Estimate (Rs.)	2011 ප්‍රචේදනය (වැඩිදම) Projection (Rs.)	2012 ප්‍රචේදනය (වැඩිදම) Projection (Rs.)
	පුනරාවර්තන වියදම් Recurrent Expenditure	25,354,261	29,280,000	34,520,000	35,528,330	37,994,478
03	උළාත් සභා පරිපාලනය Provincial Administration	25,354,261	29,280,000	34,520,000	35,528,330	37,994,478
1	ආණ්ඩුකාරතුමා සහ පුද්ගලික කාර්ය මණ්ඩලය Governor and personal staff	16,361,948	18,671,000	22,748,000	22,862,900	24,330,067
2	ආණ්ඩුකාර ලේකම් කාර්යාලය Governor's Secretariat	8,992,313	10,609,000	11,772,000	12,665,430	13,664,411
	මූලධන වියදම් Capital Expenditure	1,806,538	4,350,000	10,000,000	-	-
03	උළාත් සභා පරිපාලනය Provincial Administration	1,806,538	4,350,000	10,000,000	-	-
1	ආණ්ඩුකාරතුමා සහ පුද්ගලික කාර්ය මණ්ඩලය Governor and personal staff	1,054,579	4,200,000	3,200,000	-	-
2	ආණ්ඩුකාර ලේකම් කාර්යාලය Governor's Secretariat	751,959	150,000	6,800,000	-	-
	මුළු වියදම් එකතුව Total Expenditure	27,160,799	33,630,000	44,520,000	35,528,330	37,994,478

කාණ්ඩය අනුව වියදම් සාරාංශය / Categorywise Expenditure Summary

කාණ්ඩ අංකය Object No	කාණ්ඩය Object	2008 සහ වියදම් (වැඩිදම) Actual Expenditure (Rs.)	2009 ඇස්තමේන්තු (වැඩිදම) Estimate (Rs.)	2010 ඇස්තමේන්තු (වැඩිදම) Estimate (Rs.)	2011 ප්‍රචේදනය (වැඩිදම) Projection (Rs.)	2012 ප්‍රචේදනය (වැඩිදම) Projection (Rs.)
	පුනරාවර්තන වියදම් Recurrent Expenditure	25,354,261	29,280,000	34,520,000	35,528,330	37,994,478
10	පුද්ගලික වැටුප් Personal Emoluments	13,241,774	14,258,000	21,248,000	22,297,130	23,489,118
11	ගමන් වියදම් Travelling Expenditure	336,802	700,000	1,800,000	612,000	624,240
12	සැපයීම් Supplies	5,603,924	6,190,000	2,575,000	2,832,500	3,115,750
13	නඩිස්ඵ වියදම් Maintenance Expenditure	3,051,160	4,150,000	4,225,000	4,647,500	5,112,250
14	හිටිසම්පත සේවා Contractual Services	2,629,076	3,322,000	3,412,000	3,753,200	4,128,520
19	වෙනත් පුනරාවර්තන වියදම් Other Recurrent Expenditure	491,525	660,000	1,260,000	1,386,000	1,524,600
	ප්‍රාග්ධන වියදම් Capital Expenditure	1,806,538	4,350,000	10,000,000	-	-
20	පුනරුත්ථාපනය හා වැඩි දී. කී. Rehabilitation and Improvement of Capital Assets	1,054,579	3,600,000	9,050,000	-	-
21	ස්ථාවර වත්කම් අත්පත් කර ගැනීම Acquisition of Capital Assets	751,959	750,000	950,000	-	-
	ව්‍යාපෘතියේ මුළු එකතුව Total Expenditure	27,160,799	33,630,000	44,520,000	35,528,330	37,994,478

ශීර්ෂය / Head - 300 ආණ්ඩුකාරවරයා / Governor

මූල්‍ය කටයුතු Financing	2008	2009	2010
	සත්‍ය වියදම් (රුපියල්) Actual Expenditure (Rs.)	ඇස්තමේන්තු (රුපියල්) Estimate (Rs.)	ඇස්තමේන්තු (රුපියල්) Estimate (Rs.)
විසර්ජන පනත / Appropriation act			
11 දේශීය අරමුදල / Domestic fund	26,350,799	32,820,000	43,710,000
විශේෂ නීති සේවා / Special law services			
21 දේශීය අරමුදල / Domestic fund	810,000	810,000	810,000
මුළු මූල්‍ය කටයුතු / Total financing	27,160,799	33,630,000	44,520,000

**300 - ශීර්ෂ සේවා නියුක්ති විස්තරය
Summary of cadre of the head 300**

පන්තුව Staff Category	2008 සත්‍ය සේවක සංඛ්‍යාව No. of Actual Cadre	2009 ඇස්තමේන්තු Estimated Cadre	2010 ඇස්තමේන්තු Estimated Cadre
ජ්‍යෙෂ්ඨ මට්ටම Senior Level	2	3	3
තෘතීය මට්ටම Tertiary Level	4	6	6
ද්විතීය මට්ටම Secondary Level	10	17	17
ප්‍රාථමික මට්ටම Primary Level	32	29	27
මුළු සේවක සංඛ්‍යාව Total Cadre	48	55	53

**300-03-1 ව්‍යාපෘති සේවා නියුක්ති විස්තරය
Cadre of the project 300-03-1**

පන්තුව Staff Category	2008 සත්‍ය සේවක සංඛ්‍යාව No. of Actual Cadre	2009 ඇස්තමේන්තු Estimated Cadre	2010 ඇස්තමේන්තු Estimated Cadre
ජ්‍යෙෂ්ඨ මට්ටම Senior Level	0	1	1
තෘතීය මට්ටම Tertiary Level	3	5	5
ද්විතීය මට්ටම Secondary Level	0	6	6
ප්‍රාථමික මට්ටම Primary Level	20	20	19
මුළු සේවක සංඛ්‍යාව Total Cadre	23	32	31

**300-03-2 ව්‍යාපෘති සේවා නියුක්ති විස්තරය
Cadre of the project 300-03-2**

පන්තුව Staff Category	2008 සත්‍ය සේවක සංඛ්‍යාව No. of Actual Cadre	2009 ඇස්තමේන්තු Estimated Cadre	2010 ඇස්තමේන්තු Estimated Cadre
ජ්‍යෙෂ්ඨ මට්ටම Senior Level	2	2	2
තෘතීය මට්ටම Tertiary Level	1	1	1
ද්විතීය මට්ටම Secondary Level	10	11	11
ප්‍රාථමික මට්ටම Primary Level	12	9	8
මුළු සේවක සංඛ්‍යාව Total Cadre	25	23	22

ශ්‍රී ලංකා / Head - 300 ආණ්ඩුකාරවරයා / Governor
වැව් පාලන / Programme - 03 පළාත් සභා පරිපාලනය / Provincial Administration
ව්‍යාපෘතිය / Project - 1
ආණ්ඩුකාරතුමා සහ පුද්ගලික කාර්ය මණ්ඩලය / Governor and his personal staff

ප්‍රොග්‍රෑමය / Programme	ව්‍යාපෘතිය / Project	ප්‍ර. ප්‍ර. ප්‍ර. / Sub Project	වැව් පාලන / Object Code	අයිතමය / Item	2008 සත්‍ය වියදම (රුපියලේ) Actual Expenditure (Rs.)	2009 අනුමාන (රුපියලේ) Estimate (Rs.)	2010 අනුමාන (රුපියලේ) Estimate (Rs.)	2011 ප්‍රථමාන (රුපියලේ) Projection (Rs)	2012 ප්‍රථමාන (රුපියලේ) Projection (Rs)
				පුනරාවර්තන වියදම් Recurrent Expenditure	16,361,948	18,671,000	22,748,000	22,862,900	24,330,067
				පෞද්ගලික සේවිකන් Personal Emoluments	8,193,884	8,215,000	14,112,000	14,715,300	15,400,347
			1001	වැටුප් හා වේතන Salaries & Wages	5,773,860	6,019,000	6,750,000	6,952,500	7,161,075
			1002	අතිරාල හා නිවාඩු දින වැටුප් Overtime & Holiday pay	620,175	700,000	700,000	721,000	742,630
			1003	වෙනත් දීමනා Other Allowances	1,799,849				
			1	ජීවන වියදම් දීමනා Cost of living allowances		1,344,000	1,872,000	2,246,400	2,595,680
			2	වෙනත් දීමනා Other Allowances		152,000	4,610,000	4,610,000	4,610,000
			1005	රාජ්‍ය සේවා අර්ධ-සාධක අරමුදල Public Service Provident Fund			180,000	185,400	190,962
				ගමන් වියදම් Travelling Expenditure	207,875	500,000	1,600,000	408,000	416,160
			1101	දේශීය Domestic	207,875	500,000	400,000	408,000	416,160
			1102	විදේශීය Foreign			1,200,000		
				බැරපද්දිම් Supplies	4,775,109	4,995,000	1,550,000	1,705,000	1,875,500
			1201	ලිපිපද්දිම් හා කාර්යාලීය අවශ්‍යතා Stationery and Office Requisites	355,516	200,000	300,000	330,000	363,000
			1202	ඉන්ධන හා ලිඛිතයි තෙල් Fuel & Lubricants	4,341,515	4,550,000	1,000,000	1,100,000	1,210,000
			1203	නිල ඇඳුම් Uniforms	15,205	20,000	25,000	27,500	30,250
			1206	මාන්ත්‍රික හා විදුලි උපකරණ Mechanical & Electrical Goods	23,234	125,000	125,000	137,500	151,250
			1207	වෙනත් Others	39,639	100,000	100,000	110,000	121,000
				සාධකවල සේවා Maintenance Expenditure	1,724,276	2,850,000	2,875,000	3,162,500	3,478,750
			1301	වාහන Vehicles	1,490,524	2,500,000	2,500,000	2,750,000	3,025,000
			1302	සැකිලි හා යන්ත්‍රෝපකරණ Plant, Machinery & Equipment	176,374	150,000	175,000	192,500	211,750
			1303	නොඩකැරැඳිම් Buildings	57,378	200,000	200,000	220,000	242,000

ශීර්ෂය / Head - 300 ආණ්ඩුකාරවරයා / Governor
 වැඩ සටහන / Programme - 03 පළාත් සභා පරිපාලනය / Provincial Administration
 ව්‍යාපෘතිය / Project - 1
 ආණ්ඩුකාරතුමා සහ පුද්ගලික කාර්ය මණ්ඩලය / Governor and his personal staff


වැඩසටහන / Programme 1	ව්‍යාපෘතිය / Project 0	වැඩසටහන / Sub Project 0	වැඩසටහන / Object Code අයිතමය / Item	2008 සහන වියදම් (වැයියල්) Actual Expenditure (Rs.)	2009 ඇස්තමේන්තු (වැයියල්) Estimate (Rs.)	2010 ඇස්තමේන්තු (වැයියල්) Estimate (Rs.)	2011 පුනරාකරණ (වැයියල්) Projection (Rs.)	2012 පුනරාකරණ (වැයියල්) Projection (Rs.)
			කිට්පුස්තක සේවා Contractual Services	1,040,970	1,501,000	1,501,000	1,761,100	1,937,210
		1401	උපායන Transport	0	1,000	1,000	1,100	1,210
		1402	විදුලි සංදේශ සේවා Telecommunication	760,000	800,000	800,000	880,000	968,000
		1403	තැපැල් ගාස්තු Postal Charges	49,999	150,000	150,000	165,000	181,500
		1404	විදුලි සහ ජලය Electricity & Water	203,730	600,000	600,000	660,000	726,000
		1406	පළාත් පාලන ආයතන වලට ගෙවනු ලබන වරිපයම් හා බදු Rates and Taxes to Local Authorities	14,700	20,000	20,000	22,000	24,200
		1407	වෙනත් Others	12,541	30,000	30,000	33,000	36,300
			වෙනත් පුනරාවර්තන වියදම් Other Recurrent Expenditure	419,834	510,000	1,010,000	1,111,000	1,222,100
		1903	නවාඩු උමුරිප බලපත්‍ර Holiday Warrants	8,870	10,000	10,000	11,000	12,100
		1905	වෙනත් Others	410,964	500,000	1,000,000	1,100,000	1,210,000
			මූලධන වියදම් Capital Expenditure	1,054,579	4,200,000	3,200,000	-	-
			පුනරායෝජන මුද්‍රාණය ව්‍යාපෘතිය හා වැ.දී.කර්ම Rehabilitation & Improvement of Capital Assets	1,054,579	3,600,000	2,600,000	-	-
		2001	නොඩනැගිලි Building	406,225	3,500,000	2,500,000	-	-
		2002	ගස්ල, ගස්ලෝපකරණ Plant, Machinery & equipment	297,839	100,000	100,000	-	-
		2003	වාහන Vehicles	350,515	-	-	-	-
			මූලධන වශයෙන් අස්ථාන කර ගැනීම Acquisition of Capital Assets	0	600,000	600,000	-	-
		2102	ලී බඩු හා කාර්යාල උපකරණ Furniture & office equipment	-	300,000	300,000	-	-
		2103	ගස්ල Plant, Machinery & Equipment	-	300,000	300,000	-	-
			ව්‍යාපෘතියේ මුළු වියදම් වසඳුව Project Total	17,416,527	22,871,000	25,948,000	22,862,900	24,330,067
මුදල් සොදවීම - Financing -		11	දේශීය අරමුදල් Domestic Fund	17,416,527	22,871,000	25,948,000	22,862,900	24,330,067

ශීර්ෂය / Head - 300 අග්නිධිකාරවරයා / Governor
 වැඩසටහන / Programme - 03 පළාත් සභා පරිපාලනය / Provincial Administration
 ව්‍යාපෘතිය / Project - 2 අග්නිධිකාර ලේකම් / Governor's Secretariat

1 වැනි අංශය / Programme	2 වැනි අංශය / Project	3 වැනි අංශය / Sub Project	4 වැනි අංශය / Object Code	5 වැනි අංශය / Item	2008 සත්‍ය වියදම් (රුපියල්) Actual Expenditure (Rs.)	2009 ඇස්තමේන්තුව (රුපියල්) Estimate (Rs.)	2010 ඇස්තමේන්තුව (රුපියල්) Estimate (Rs.)	2011 පුනරාවේශනය (රුපියල්) Projection (Rs.)	2012 පුනරාවේශනය (රුපියල්) Projection (Rs.)
				පුනරාවේශන වියදම් Recurrent Expenditure	8,992,313	10,609,000	11,772,000	12,665,430	13,664,411
				පෞද්ගලික වේතම් Personal Emoluments	5,047,890	6,043,000	7,136,000	7,581,830	8,088,771
			1001	වැටුප් හා වේතන Salaries & Wages	4,131,680	4,493,000	5,148,000	5,302,440	5,461,513
			1002	අතිරේක හා නිවාඩු දින වැටුප් Overtime & Holiday pay	213,269	500,000	300,000	309,000	318,270
			1003	වෙනත් දීමනා Other Allowances	702,941				
			1	ජීවන වියදම් දීමනා Cost of living allowances		966,000	1,404,000	1,684,800	2,021,760
			2	වෙනත් දීමනා Other Allowances		84,000	231,000	231,000	231,000
			1005	පාලන සේවා අර්ථසාධක අරමුදල Public Service Provident Fund			53,000	54,590	56,228
				ගමන් වියදම් Travelling Expenditure	128,927	200,000	200,000	204,000	208,080
			1101	දේශීය Domestic	128,927	200,000	200,000	204,000	208,080
				සපයුම්පොල Supplies	828,815	1,195,000	1,025,000	1,127,500	1,240,250
			1201	ලිපිද්වය හා කාර්යාල අවශ්‍යතා Stationery and Office Requisites	221,549	175,000	200,000	220,000	242,000
			1202	ඉන්ධන හා ලිනිස්සි ලෙල් Fuel & Lubricants	549,025	800,000	600,000	660,000	726,000
			1203	නිල ඇඳුම් Uniforms	13,000	20,000	25,000	27,500	30,250
			1206	යාන්ත්‍රික හා විදුලි උපකරණ Mechanical & Electrical Goods	19,425	100,000	100,000	110,000	121,000
			1207	වෙනත් Others	25,816	100,000	100,000	110,000	121,000
				නඩත්තු සේවා Maintenance Expenditure	1,326,884	1,300,000	1,350,000	1,485,000	1,633,500
			1301	වාහන Vehicles	947,366	1,000,000	1,000,000	1,100,000	1,210,000
			1302	ගස්තු හා යන්ත්‍රෝපකරණ Plant, Machinery & Equipment	202,613	200,000	200,000	220,000	242,000
			1303	නොඩනැගිලි Buildings	176,905	100,000	150,000	165,000	181,500
				විවිධකාරී සේවා Contractual Services	1,588,106	1,721,000	1,811,000	1,992,100	2,191,310
			1401	ඉවහන Transport	0	1,000	1,000	1,100	1,210
			1402	විදුලි සංදේශ සේවා Telecommunication	213,840	350,000	350,000	385,000	423,500
			1403	තැපැල් ගාස්තු Postal Charges	50,000	30,000	50,000	55,000	60,500
			1404	විදුලි හා ජලය Electricity & Water	351,523	350,000	375,000	412,500	453,750
			1406	පළාත් පාලන ආයතන වලට ගෙවනු ලබන වරපතම් හා බදු Rates and Taxes to Local Authorities	66,709	90,000	85,000	93,500	102,850
			1407	වෙනත් Others	906,034	900,000	950,000	1,045,000	1,149,500

ශීර්ෂය / Head - 300 ආණ්ඩුකාරවරයා / Governor
 වැඩ සටහන / Programme - 03 පළාත් සභා පරිපාලනය / Provincial Administration
 ව්‍යාපෘතිය / Project - 2 ආණ්ඩුකාර ලේකම් / Governor's Secretariat

වැඩසටහන / Programme	ව්‍යාපෘතිය / Project	ප්‍රධාන ව්‍යාපෘතිය / Sub Project	වැඩ විෂය / Object Code	අයිතමය / Item	2008 සත්‍ය වියදම (රුපියල්) Actual Expenditure (Rs.)	2009 ඇස්තමේන්තු (රුපියල්) Estimate (Rs.)	2010 ඇස්තමේන්තු (රුපියල්) Estimate (Rs.)	2011 පුනරාචාරණ (රුපියල්) Projection (Rs.)	2012 පුනරාචාරණ (රුපියල්) Projection (Rs.)
3	2	0		වෙනත් පුනරාවර්තන වියදම් Other Recurrent Expenditure	71,691	150,000	250,000	275,000	302,500
			1903	නිවාඩු දුම්රිය බලපත්‍ර Holiday Warrants	25,979	50,000	50,000	55,000	60,500
			1905	වෙනත් Others	45,712	100,000	200,000	220,000	242,000
				මූලධන වියදම් Capital Expenditure	751,959	150,000	6,800,000	-	-
				මූලධන වත්කම් පුනරුත්ථාපනය හා වැ.දී.කිරීම් Rehabilitation & Improvement of Capital Assets	-	-	6,450,000	-	-
			2001	ගොඩනැගිලි Building			6,300,000		
			2002	ගන්දු, ගන්දු උපකරණ Plant, Machinery & equipment			150,000		
			2003	වාහන Vehicles					
				මූලධන වත්කම් අත්පත් කර ගැනීම Acquisition of Capital Assets	751,959	150,000	350,000	-	-
			2102	ලී බඩු හා සාරයාල උපකරණ Furniture and office equipment	315,373	150,000	200,000		
			2103	ගන්දු Plant, Machinery & Equipment	436,586		150,000		
				ව්‍යාපෘතියේ මුළු වියදම් එකතුව Project Total	9,744,272	10,759,000	18,572,000	12,665,430	13,664,411
මුදල් සෙදවීම - Financing -									
			11	දේශීය අරමුදල් Domestic fund	9,744,272	10,759,000	18,572,000	12,665,430	13,664,411



සභා ලේකම්

මෙහෙවර ප්‍රකාශය:

දකුණු පළාත් සභාවේ මහජන නියෝජිතයින්ට අවශ්‍ය සේවා පහසුකම් සැපයීම හා රජයේ හා පළාත් ආයතන අතර, මනා සම්බන්ධීකරණයක් පවත්වා ගැනීම හා දකුණු පළාතේ මහජනයාගේ ආර්ථික, සාමාජික, හා සංස්කෘතික සංවර්ධනය සහ සාධනය හා අයිතීන් ආරක්ෂා කිරීම මෙම කාර්යාලයේ මෙහෙවර වේ.

කාර්යයන්:


ශ්‍රී ලංකා ප්‍රජාතාන්ත්‍රික සමාජවාදී ජනරජයේ 13 වැනි ආණ්ඩුක්‍රම ව්‍යවස්ථා සංශෝධනයෙන් හා 1987 අංක 42 දරණ පළාත් සභා පනතින් පැවරී ඇති බලතල අනුව,

- දකුණු පළාත් සභාවේ ප්‍රතිපත්ති ක්‍රියාත්මක කිරීමට අවශ්‍ය නීතිමය පසුබිම සැකසීම.
- මන්ත්‍රීවරුන්ට අවශ්‍ය සේවා පහසුකම් සැපයීම.
- මහජන අයිතීන් සුරක්ෂිත කිරීමට අවශ්‍ය කටයුතු කිරීම.
- මධ්‍යම රජය හා පළාත් ආයතන අතර සම්බන්ධීකරණය.
- සභා ලේකම් කාර්යාලයේ පරිපාලන හා කළමනාකරණ කටයුතු.

දෙපාර්තමේන්තුවේ වගකීම් හා කර්තව්‍යයන් අයවැය කාර්යයන් උදෙසා පහත සඳහන් වැඩ සටහන් සහ ව්‍යාපෘති යටතේ වර්ග කර ඇත.

03 වැනි වැඩ සටහන - පළාත් සභා පරිපාලනය.

- 1 වැනි ව්‍යාපෘතිය - සාමාන්‍ය පරිපාලනය හා ආයතනික සේවා - සභාව
- 2 වැනි ව්‍යාපෘතිය - සාමාන්‍ය පරිපාලනය හා ආයතනික සේවා - කාර්යාලය



SOUTHERN PROVINCIAL SECRETARIAT.

Mission:

Our mission is to provide services and facilities necessary for the members of the Southern Province Provincial Council, to maintain a proper co-ordination with the government and provincial organization and to carry out economic cultural and social development of the public of the province and to safeguard the rights of the public.

Functions

- To make legal arrangements to implement the policies of the Southern Provincial Council according to the powers vested under the 13th amendment to the constitution and provincial councils act no 42 of 1987
- To provide services and facilities necessary to members of the Southern Provincial Council.
- To take necessary action to safeguard the rights of the public.
- To co-ordinate with the central government and provincial organizations.
- To carry out administrative and management activities of the Council Secretariat.

Responsibilities and activities of the Department are classified under the following programmes and projects, for the budgetary purposes.

Programme 03 - Provincial Administration.

Project 1 - General Administration & Establishment Services - Council.

Project 2 - General Administration & Establishment Services - Council Office.

ශ්‍රී ලංකා / Head - 301 දකුණු පළාත් සභාව / Southern Provincial Council

වැඩසටහන් සහ ව්‍යාපෘති අනුව වියදම් සාරාංශය
Summary of expenditure under the programmes and projects

වැඩ සටහන් අංකය Programme No	වැඩ සටහන් / ව්‍යාපෘති නාමය Programme / Project	2008 වියදම් (රුපියල්) Expenditure (Rs.)	2009 ඇස්තමේන්තු (රුපියල්) Estimate (Rs.)	2010 ඇස්තමේන්තු (රුපියල්) Estimate (Rs.)	2011 ප්‍රචේදනය (රුපියල්) Projection (Rs)	2012 ප්‍රචේදනය (රුපියල්) Projection (Rs)
03	පුනරාවර්තන වියදම් Recurrent Expenditure	93,457,254	94,737,000	114,411,000	119,936,090	125,942,902
	පළාත් සභා පරිපාලනය Provincial Administration	93,457,254	94,737,000	114,411,000	119,936,090	125,942,902
	1 සාමාන්‍ය පරිපාලනය හා ආයතනික සේවා - සභාව General Administration and Establishment Services - Council	77,856,017	74,864,000	90,910,000	94,531,010	98,430,811
	2 සාමාන්‍ය පරිපාලනය හා ආයතනික සේවා - කාර්යාලය General Administration and Establishment Services - Office	15,601,237	19,873,000	23,501,000	25,405,080	27,512,090
03	මූලික වියදම් Capital Expenditure	40,860,452	5,400,000	1,000,000	-	-
	පළාත් සභා පරිපාලනය Provincial Administration	40,860,452	5,400,000	1,000,000	-	-
	1 සාමාන්‍ය පරිපාලනය හා ආයතනික සේවා - සභාව General Administration and Establishment Services - Council	83,020	700,000	0	-	-
	2 සාමාන්‍ය පරිපාලනය හා ආයතනික සේවා - කාර්යාලය General Administration and Establishment Services - Office	40,777,432	4,700,000	1,000,000	-	-
මුළු වියදම් එකතුව Total Expenditure		134,317,706	100,137,000	115,411,000	119,936,090	125,942,902

කාණ්ඩය අනුව වියදම් සාරාංශය / Categorywise Expenditure Summary

කාණ්ඩ අංකය Object No	කාණ්ඩය Object	2008 වියදම් (රුපියල්) Actual Expenditure (Rs.)	2009 ඇස්තමේන්තු (රුපියල්) Estimate (Rs.)	2010 ඇස්තමේන්තු (රුපියල්) Estimate (Rs.)	2011 ප්‍රචේදනය (රුපියල්) Projection (Rs)	2012 ප්‍රචේදනය (රුපියල්) Projection (Rs)
	පුනරාවර්තන වියදම් Recurrent Expenditure	93,457,254	94,737,000	114,411,000	119,936,090	125,942,902
10	පුද්ගලික වැටුප් Personal Emoluments	69,939,181	68,994,000	81,330,000	83,591,790	86,009,868
11	ගමන් වියදම් Travelling Expenditure	444,134	475,000	560,000	571,200	582,624
12	දැවැන් Supplies	6,681,715	6,365,000	8,825,000	9,707,500	10,678,250
13	නඩත්තු වියදම් Maintenance Expenditure	5,749,565	6,160,000	7,430,000	8,173,000	8,990,300
14	ගිවිසුම් සේවා Contractual Services	10,583,413	12,700,000	14,224,000	15,646,400	17,211,040
15	මාරු කිරීම් Transfers	-	-	10,000	11,000	12,100
19	වෙනත් පුනරාවර්තන වියදම් Other Recurrent Expenditure	59,246	43,000	2,032,000	2,235,200	2,458,720
	මූලික වියදම් Capital Expenditure	40,860,452	5,400,000	1,000,000	-	-
20	පුනරුත්ථාපනය හා වැඩි දී. කි. Rehabilitation and Improvement of Capital Assets	436,920	1,400,000	0	-	-
21	ස්ථාවර වස්තූන් අත්පත් කර ගැනීම Acquisition of Capital Assets	40,423,532	4,000,000	1,000,000	-	-
ව්‍යාපෘතියේ මුළු වියදම Total Expenditure		134,317,706	100,137,000	115,411,000	119,936,090	125,942,902

ඕර්මය / Head - 301 දකුණු පළාත් සභාව / Southern Provincial Council

මූල්‍ය කරණය Financing	2008	2009	2010
	සත්‍ය වියදම් (රුපියල්) Actual Expenditure (Rs.)	ඇස්තමේන්තු (රුපියල්) Estimate (Rs.)	ඇස්තමේන්තු (රුපියල්) Estimate (Rs.)
විකර්මන පනත / Appropriation act			
11 දේශීය අරමුදල / Domestic fund	110,544,706	76,364,000	91,638,000
විශේෂ නීති සේවා / Special law services			
21 දේශීය අරමුදල / Domestic fund	23,773,000	23,773,000	23,773,000
මුළු මූල්‍ය කරණය / Total financing	134,317,706	100,137,000	115,411,000

301 - ඕර්ම සේවා නියුක්ති විස්තරය
Summary of cadre of the Head 301

පාලක Staff Category	2008	2009	2010
	සත්‍ය සේවක සංඛ්‍යාව No. of Actual Cadre	ඇස්තමේන්තු Estimated Cadre	ඇස්තමේන්තු Estimated Cadre
ජ්‍යෙෂ්ඨ මට්ටම Senior Level	3	52	52
තෘතීය මට්ටම Tertiary Level	1	5	5
ද්විතීය මට්ටම Secondary Level	22	135	130
ප්‍රාථමික මට්ටම Primary Level	10	71	70
මුළු සේවක සංඛ්‍යාව Total Cadre	36	263	257

301-03-1 ව්‍යාපෘති සේවා නියුක්ති විස්තරය
Cadre of the project 301-03-1

පාලක Staff Category	2008	2009	2010
	සත්‍ය සේවක සංඛ්‍යාව No. of Actual Cadre	ඇස්තමේන්තු Estimated Cadre	ඇස්තමේන්තු Estimated Cadre
ජ්‍යෙෂ්ඨ මට්ටම Senior Level	0	50	50
තෘතීය මට්ටම Tertiary Level	0	4	4
ද්විතීය මට්ටම Secondary Level	1	113	114
ප්‍රාථමික මට්ටම Primary Level	1	63	63
මුළු සේවක සංඛ්‍යාව Total Cadre	2	230	231

301-03-2 ව්‍යාපෘති සේවා නියුක්ති විස්තරය
Cadre of the project 301-03-2

පාලක Staff Category	2008	2009	2010
	සත්‍ය සේවක සංඛ්‍යාව No. of Actual Cadre	ඇස්තමේන්තු Estimated Cadre	ඇස්තමේන්තු Estimated Cadre
ජ්‍යෙෂ්ඨ මට්ටම Senior Level	3	2	2
තෘතීය මට්ටම Tertiary Level	1	1	1
ද්විතීය මට්ටම Secondary Level	21	22	16
ප්‍රාථමික මට්ටම Primary Level	9	8	7
මුළු සේවක සංඛ්‍යාව Total Cadre	34	33	26

ශ්‍රී ලංකා / Head - 301 දකුණු පළාත් සභාව / Southern Provincial Council
වැඩ සටහන / Programme - 03 පළාත් සභා පරිපාලන / Provincial Administration
ව්‍යාපෘතිය / Project - 1
සාමාන්‍ය පරිපාලන හා ආයතනික සේවා - සභාව
General Administration and Establishment Services - Council

වැඩසටහන / Programme සංඛ්‍යාව / Project පිටු වැනිය / Sub Project	වැඩ සටහන / Object Code අයිතමය / Item	2008 සත්‍ය වියදම් (වැටිය) / Actual Expenditure (Rs.)	2009 ඇස්තමේන්තු (වැටිය) / Estimate (Rs.)	2010 ඇස්තමේන්තු (වැටිය) / Estimate (Rs.)	2011 ප්‍රථමානුමාන (වැටිය) / Projection (Rs.)	2012 ප්‍රථමානුමාන (වැටිය) / Projection (Rs.)
	පුනරාවර්තන වියදම් Recurrent Expenditure	77,856,017	74,864,000	90,910,000	94,531,010	98,430,811
	වෛයුකලීය වසි කඩ Personal Emoluments	62,237,905	59,754,000	72,045,000	73,808,310	75,665,217
1001	වැටුප් හා වේතන Salaries & Wages	45,856,532	46,257,000	46,624,000	48,022,720	49,463,402
1002	අතිරේක හා නිවාඩු දීම වැටුප් Overtime & Holiday pay	633,251	483,000	714,000	735,420	757,483
1003	වෙනත් දීමනා Other Allowances	15,748,122				
	1 ජීවන වියදම් දීමනා Cost of living allowances		4,620,000	1,197,000	1,436,400	1,723,680
	2 වෙනත් දීමනා Other Allowances		3,394,000	20,051,000	20,051,000	20,051,000
1005	පාලන සේවා අර්ථසාධක අරමුදල් ප්‍රායෝගික Public Service Provident Fund			3,459,000	3,562,770	3,669,653
	සංචාර වියදම් Travelling Expenditure	289,277	350,000	360,000	367,200	374,544
1101	දේශීය Domestic	289,277	350,000	360,000	367,200	374,544
	සැපයුම් Supplies	4,919,726	4,155,000	5,976,000	6,573,600	7,230,960
1201	ලිපිද්වාර හා සාර්ථකලීය අවශ්‍යතා Stationery and Office Requisites	1,426,620	1,600,000	2,040,000	2,244,000	2,468,400
1202	ඉන්ධන හා ලිනිස්සි සෙල් Fuel & Lubricants	3,204,621	2,500,000	3,570,000	3,927,000	4,319,700
1203	නිල ඇඳුම් Uniforms			4,000	4,400	4,840
1206	යාන්ත්‍රික හා විදුලි උපකරණ Mechanical & Electrical Goods	276,410	5,000	306,000	336,600	370,260
1207	වෙනත් Others	12,075	50,000	56,000	61,600	67,760
	නඩත්තු සේවා Maintenance Expenditure	4,907,199	4,100,000	5,218,000	5,739,800	6,313,780
1301	වාහන Vehicles	4,471,326	4,000,000	5,100,000	5,610,000	6,171,000
1302	ගන්ල හා යන්ත්‍රෝපකරණ Plant, Machinery & Equipment	430,223	100,000	112,000	123,200	135,520
1304	වෙනත් Others	5,650		6,000	6,600	7,260
	සම්මුඛ සේවා Contractual Services	5,482,816	6,500,000	7,301,000	8,031,100	8,834,210
1402	විදුලි සංදේශ සේවා Telecommunication	5,477,716	6,500,000	7,293,000	8,022,300	8,824,530
1407	වෙනත් Others	5,100		8,000	8,800	9,680
	වෙනත් පුනරාවර්තන වියදම් Other Recurrent Expenditure	19,094	5,000	10,000	11,000	12,100
1902	පාඩු හා සඵල නැති කිරීම් Losses and write-offs	8,679				
1905	වෙනත් Others	10,415	5,000	10,000	11,000	12,100

ශීර්ෂය / Head - 301 දකුණු පළාත් සභාව / Southern Provincial Council
 වැඩ පටිපාටි / Programme - 03 පළාත් සභා පරිපාලනය / Provincial Administration
 ව්‍යාපෘතිය / Project - I
 සාමාන්‍ය පරිපාලන හා ආයතනික සේවා - සභාව
 General Administration and Establishment Services - Council

වැඩපටිපාටිය / Programme	ව්‍යාපෘතිය / Project	පුද්ගල වර්ගය / Sub Project	වැඩ විෂය / Object Code	අයිතමය / Item	2008 සත්‍ය වියදම (රුපියල) Actual Expenditure (Rs.)	2009 ඇස්තමේන්තු (රුපියල) Estimate (Rs.)	2010 ඇස්තමේන්තු (රුපියල) Estimate (Rs.)	2011 ප්‍රථමාන (රුපියල) Projection (Rs)	2012 ප්‍රථමාන (රුපියල) Projection (Rs)
1	0			මූල්‍යමය වියදම් Capital Expenditure	83,020	700,000	0	-	-
				මූල්‍යමය වස්තූන් පුනරුත්ථාපනය හා වැඩි කිරීම් Rehabilitation & Improvement of Capital Assets	83,020	700,000	0	-	-
			2003	වාහන Vehicles	-	500,000			
			2004	වෙනත් මූල්‍යමය වස්තූන් Other capital assets	83,020	200,000			
				ව්‍යාපෘතියේ මුළු වියදම් එකතුව Project Total	77,939,037	75,564,000	90,910,000	94,531,010	98,430,811
මුදල් සොදුරුම් - Financing -									
				11 දේශීය අරමුදල් Domestic Fund	77,939,037	75,564,000	90,910,000	94,531,010	98,430,811

කිරිඹය / Head - 301 දකුණු පළාත් සභාව / Southern Provincial Council
 වැඩ සටහන / Programme - 03 පළාත් සභා පරිපාලනය / Provincial Administration


ව්‍යාපෘතිය / Project - 2

සාමාන්‍ය පරිපාලනය හා ආධිකාරීක සේවා - සභා ලේකම් කාර්යාලය
 General Administration and Establishment Services - Provincial Secretariat

1 වැනි වර්ගය / Programme	2 වැනි වර්ගය / Project	3 වැනි වර්ගය / Sub Project	4 වැනි වර්ගය / Object Code	5 වැනි වර්ගය / Item	2008 සත්‍ය වියදම් (දැරිවිය) Expenditure (Rs.)	2009 ඇස්තමේන්තු (දැරිවිය) Estimate (Rs.)	2010 ඇස්තමේන්තු (දැරිවිය) Estimate (Rs.)	2011 ප්‍රථමාන (දැරිවිය) Projection (Rs.)	2012 ප්‍රථමාන (දැරිවිය) Projection (Rs.)
				පුනරාවර්තන වියදම් Recurrent Expenditure	15,601,237	19,873,000	23,501,000	25,405,080	27,512,090
				පෞද්ගලික පඩි පඩි Personal Emoluments	7,701,276	9,240,000	9,285,000	9,783,480	10,344,650
			1001	වැටුප් හා වේතන Salaries & Wages	5,902,821	7,038,000	6,426,000	6,618,780	6,817,343
			1002	අතිකාල හා නිවාඩු දින වැටුප් Overtime & Holiday pay	785,541	700,000	830,000	854,900	880,547
			1003	වෙනත් දීමනා Other Allowances	1,012,914				
			1	ජීවන වියදම් දීමනා Cost of living allowances		1,386,000	1,404,000	1,684,800	2,021,760
			2	වෙනත් දීමනා Other Allowances		116,000	625,000	625,000	625,000
				ගමන් වියදම් Travelling Expenditure	154,857	125,000	200,000	204,000	208,080
			1101	දේශීය Domestic	154,857	125,000	200,000	204,000	208,080
				සැපයීම් Supplies	1,761,989	2,210,000	2,849,000	3,133,900	3,447,290
			1201	ලිපිලිපි හා කාර්යාලීය අවශ්‍යතා Stationery and Office Requisites	721,914	600,000	918,000	1,009,800	1,110,780
			1202	ඉන්ධන හා ලිහිස්සි තෙල් Fuel & Lubricants	785,202	500,000	663,000	729,300	802,230
			1203	නිල ඇඳුම් Uniforms	14,302	10,000	36,000	39,600	43,560
			1206	යාන්ත්‍රික හා විදුලි උපකරණ Mechanical & Electrical Goods	151,154	1,000,000	1,122,000	1,234,200	1,357,620
			1207	වෙනත් Other	89,417	100,000	110,000	121,000	133,100
				නඩත්තු සේවා Maintenance Expenditure	842,366	2,060,000	2,212,000	2,433,200	2,676,520
			1301	වාහන Vehicles	153,930	750,000	842,000	926,200	1,018,820
			1302	ගස්තු හා යන්ත්‍රෝපකරණ Plant, Mechanical Equipment	147,350	300,000	237,000	260,700	286,770
			1303	නිවෙස් Building	531,423	1,000,000	1,122,000	1,234,200	1,357,620
			1304	වෙනත් Others	9,663	10,000	11,000	12,100	13,310
				නිවැසි සේවා Contractual Services	5,100,597	6,200,000	6,923,000	7,615,300	8,376,830
			1401	ප්‍රවාහන Transport	800		2,000	2,200	2,420
			1402	විදුලි සංදේශ සේවා Telecommunication	572,230	700,000	918,000	1,009,800	1,110,780
			1403	තැපෑල ගාස්තු Postal Charges	124,021	200,000	306,000	336,600	370,260
			1404	විදුලි හා ජලය Electricity & Water	833,500	1,500,000	1,683,000	1,851,300	2,036,430
			1405	බදු හා කුලී ගාස්තු Taxes and Rents	207,000	300,000	37,000	40,700	44,770
			1406	පළාත් පාලන ආයතන වලට ගෙවනු ලබන වරිපතම් හා බදු Rates and Taxes to Local Authorities			50,000	55,000	60,500
			1407	වෙනත් Other	3,363,046	3,500,000	3,927,000	4,319,700	4,751,670

ඡීර්මය / Head - 301 දකුණු පළාත් සභාව / Southern Provincial Council
 වැඩ සටහන / Programme - 03 පළාත් සභා පරිපාලනය / Provincial Administration
 ව්‍යාපෘතිය / Project - 2
 සාමාන්‍ය පරිපාලනය හා ආයතනික සේවා - සභා ලේකම් කාර්යාලය
 General Administration and Establishment Services - Provincial Secretariat

1 වැනි වර්ගය / Programme	2 වැනි වර්ගය / Project	3 වැනි වර්ගය / Sub Project	4 වැනි වර්ගය / Object Code	5 වැනි වර්ගය / Item	2008 සත්‍ය වියදම් (රුපියල්) Actual Expenditure (Rs.)	2009 ඇස්තමේන්තු (රුපියල්) Estimate (Rs.)	2010 ඇස්තමේන්තු (රුපියල්) Estimate (Rs.)	2011 ප්‍රචේදනය (රුපියල්) Projection (Rs.)	2012 ප්‍රචේදනය (රුපියල්) Projection (Rs.)
				මාරු කිරීම්			10,000	11,000	12,100
				Transfers					
		1501		සුභසාධන වැඩසටහන්			10,000	11,000	12,100
				Welfare Programme					
				වෙනත් පුනරාවර්තන වියදම්	40,152	38,000	2,022,000	2,224,200	2,446,620
				Other Recurrent Expenditure					
		1902		පාඩු හා කපා හැරීම්			5,000	5,500	6,050
				Losses and write-offs					
		1903		නිවාඩු දීමේ බලපත්‍ර	28,166		51,000	56,100	61,710
				Holiday warrants					
		1905		වෙනත්	11,986	28,000	1,966,000	2,162,600	2,378,860
				Other					
		1907		පුහුණු සේවා - දේශීය		10,000			
				Training - Local					
				මූලධන වියදම්	40,777,432	4,700,000	1,000,000		
				Capital Expenditure					
				මූලධන වත්කම් පුනරුත්ථාපනය හා වැළැක්වීම	353,900	700,000	0		
				Rehabilitation & Improvement of Capital Assets					
		2002		ගන්ඉ, ගන්ඉ උපකරණ					
				Plant, Machinery & equipment					
		2003		වාහන		200,000			
				Vehicles					
		2004		වෙනත් ප්‍රාග්ධන වත්කම්	353,900	500,000			
				Other capital assets					
				මූලධන වත්කම් අත්පත් කර ගැනීම	40,423,532	4,000,000	1,000,000		
				Acquisition of Capital Assets					
		2102		ලී බඩු හා කාර්යාල උපකරණ	1,141,505	1,500,000	1,000,000		
				Furniture & office equipment					
		2103		ගන්ඉ	2,034,683	2,500,000			
				Plant, Machinery & Equipment					
		2104		නොඩනැගිලි	25,382,414		0		
				Building					
		2106		වෙනත්	11,864,930		0		
				Other					
				ව්‍යාපෘතියේ මුළු වියදම් එකතුව	56,378,669	24,573,000	24,501,000	25,405,080	27,512,090
				Project Total					
මුදල් යෙදවීම -									
Financing -									
		11		දේශීය අංශුදල්	56,378,669	24,573,000	24,501,000	25,405,080	27,512,090
				Domestic Fund					



දකුණු පළාත් රාජ්‍යසේවා කොමිෂන් සභාව.

මෙහෙවර ප්‍රකාශය:

සමාජ සාධාරණත්වය ඉටුකරගැනීමේදී, පැවරී ඇති බලතල අනුව විධිමත් කාර්යක්ෂම, විනය ගරුක රාජ්‍ය සේවාවක්, දකුණු පළාත තුළ පවත්වා ගෙන යාමට ඇපකැපවී කටයුතු කිරීම මෙම කාර්යාලයේ මෙහෙවර වේ.

කාර්යයන්


පළාත් රාජ්‍ය සේවා කොමිෂන් සභාව, පළාත් ආණ්ඩුකාරවරයා විසින් පවරනු ලැබූ බලතල ප්‍රකාරව, පළාත් රාජ්‍ය නිලධාරීන් පත් කිරීම, ස්ථාන මාරු කිරීම, සේවයෙන් පහ කිරීම හා ඔවුන්ගේ විනය පාලනය පිළිබඳ බලතල ක්‍රියාත්මක කිරීම.

දෙපාර්තමේන්තුවේ වගකීම් හා කර්තව්‍යයන් අයවැය හා කාර්යයන් උදෙසා පහත සඳහන් වැඩ සටහන් සහ ව්‍යාපෘති යටතේ වර්ග කර ඇත.

03 වැනි වැඩ සටහන - පළාත් සභා පරිපාලනය

2 වැනි ව්‍යාපෘතිය - සාමාන්‍ය පරිපාලනය හා ආයතනික සේවා

3 වැනි ව්‍යාපෘතිය - විභාග හා විමර්ශන ඒකකය



PROVINCIAL PUBLIC SERVICE COMMISSION

Mission:

To take action with dedication to maintain a proper efficient and disciplined public service in the southern province in terms of powers delegated to the commission in such a manner that social justice can be achieved.

Functions

- To appoint, transfer and dismiss officers of the provincial public service and to exercise powers relating to disciplinary control, in terms of powers delegated to the Provincial Public Service Commission by the Governor of the province.

Responsibilities and activities of the Department are classified under, the following programmes and projects, for the budgetary purposes.

Programme 03 - Provincial Administration.

Project 2 - General Administration & Establishment Services

Project 3 - Examination and Investigation Unit

ශීර්ෂය / Head - 302 -

දකුණු පළාත් රාජ්‍ය සේවා කොමිෂන් සභාව / Southern Provincial Public Service Commission

වැඩිහිටිකන් සහ ව්‍යාපෘති අනුව වියදම් සාරාංශය
Summary of expenditure under the programmes and projects

වැඩි කිරීමේ අංකය Programme No	වැඩි කිරීමේ / ව්‍යාපෘති නාමය Programme / Project	2008 සත්‍ය වියදම් (වැඩිකළ) Actual Expenditure (Rs.)	2009 ඇස්තමේන්තු (වැඩිකළ) Estimate (Rs.)	2010 ඇස්තමේන්තු (වැඩිකළ) Estimate (Rs.)	2011 පුනර්කමය (වැඩිකළ) Projection (Rs)	2012 පුනර්කමය (වැඩිකළ) Projection (Rs)
03	පුනරාවර්තන වියදම් Recurrent Expenditure	9,229,834	12,240,000	11,814,000	12,720,990	13,732,855
	පළාත් සභා පරිපාලනය Provincial Administration	9,229,834	12,240,000	11,814,000	12,720,990	13,732,855
	2 සාමාන්‍ය පරිපාලන හා ආයතනික සේවා General Administration and Establishment Services	7,109,094	9,345,000	8,889,000	9,540,890	10,269,558
	3 විභාග හා විමර්ශන ඒකකය Examination and Investigation Unit	2,120,740	2,895,000	2,925,000	3,180,100	3,463,297
03	මූලික වියදම් Capital Expenditure	235,050	200,000	50,000	-	-
	පළාත් සභා පරිපාලනය Provincial Administration	235,050	200,000	50,000	-	-
	2 සාමාන්‍ය පරිපාලන හා ආයතනික සේවා General Administration and Establishment Services	235,050	200,000	50,000	-	-
	මුළු වියදම් එකතුව Total Expenditure	9,464,884	12,440,000	11,864,000	12,720,990	13,732,855

කාණ්ඩය අනුව වියදම් සාරාංශය / Categorywise Expenditure Summary

කාණ්ඩ අංකය Object No	කාණ්ඩය Object	2008 සත්‍ය වියදම් (වැඩිකළ) Actual Expenditure (Rs.)	2009 ඇස්තමේන්තු (වැඩිකළ) Estimate (Rs.)	2010 ඇස්තමේන්තු (වැඩිකළ) Estimate (Rs.)	2011 පුනර්කමය (වැඩිකළ) Projection (Rs)	2012 පුනර්කමය (වැඩිකළ) Projection (Rs)
	පුනරාවර්තන වියදම් Recurrent Expenditure	9,229,834	12,240,000	11,814,000	12,720,990	13,732,855
10	පුද්ගලික වැටුප් Personal Emoluments	5,918,772	7,313,000	6,839,000	7,262,090	7,741,937
11	ගමන් වියදම් Travelling Expenditure	72,762	220,000	170,000	173,400	176,868
12	සැපයීම් Supplies	735,829	824,000	877,000	964,700	1,061,170
13	කඩිනම වියදම් Maintenance Expenditure	576,058	965,000	1,000,000	1,100,000	1,210,000
14	ගිවිසුම්ගත සේවා Contractual Services	1,867,422	2,818,000	2,818,000	3,099,800	3,409,780
19	වෙනත් පුනරාවර්තන වියදම් Other Recurrent Expenditure	58,991	100,000	110,000	121,000	133,100
	ප්‍රාග්ධන වියදම් Capital Expenditure	235,050	200,000	50,000	-	-
20	පුනරුත්භාවය හා වැඩි දී.කී. Rehabilitation and Improvement of Capital Assets	-	-	-	-	-
21	ප්‍රාග්ධන වස්තූන්ගේ අක්‍රමික ලබා ගැනීම Acquisition of Capital Assets	235,050	200,000	50,000	-	-
	මුළු වියදම් එකතුව Total Expenditure	9,464,884	12,440,000	11,864,000	12,720,990	13,732,855

ශීර්ෂක / Head - 302 -
දකුණු පළාත් රාජ්‍ය සේවා කොමිෂන් සභාව / Southern Provincial Public Service Commission

මූල්‍ය සංරචක Financing	2008 සත්‍ය වියදම් (රුපියල්) Actual Expenditure (Rs.)	2009 ඇස්තමේන්තු (රුපියල්) Estimate (Rs.)	2010 ඇස්තමේන්තු (රුපියල්) Estimate (Rs.)
විකර්ෂක පහත / Appropriation act			
11 දේශීය අරමුදල් / Domestic fund	9,044,884	12,020,000	11,444,000
විශේෂ නීති සේවා / Special law services			
21 දේශීය අරමුදල් / Domestic fund	420,000	420,000	420,000
මුළු මූල්‍ය සංරචක / Total financing	9,464,884	12,440,000	11,864,000

302 - ශීර්ෂ සේවා නියුක්ති විස්තරය
Summary of cadre of the Head 302

පන්තුව Staff Category	2008 සත්‍ය සේවක සංඛ්‍යාව No. of Actual Cadre	2009 ඇස්තමේන්තු Estimated Cadre	2010 ඇස්තමේන්තු Estimated Cadre
ජ්‍යෙෂ්ඨ මට්ටම Senior Level	3	5	4
තෘතීය මට්ටම Tertiary Level	1	1	1
ද්විතීය මට්ටම Secondary Level	19	15	14
ප්‍රාථමික මට්ටම Primary Level	6	6	5
මුළු සේවක සංඛ්‍යාව Total Cadre	29	27	24

302-03-2 ව්‍යාපෘති සේවා නියුක්ති විස්තරය
Cadre of the project 302-03-2

පන්තුව Staff Category	2008 සත්‍ය සේවක සංඛ්‍යාව No. of Actual Cadre	2009 ඇස්තමේන්තු Estimated Cadre	2010 ඇස්තමේන්තු Estimated Cadre
ජ්‍යෙෂ්ඨ මට්ටම Senior Level	2	5	4
තෘතීය මට්ටම Tertiary Level	1	1	1
ද්විතීය මට්ටම Secondary Level	13	12	11
ප්‍රාථමික මට්ටම Primary Level	5	5	4
මුළු සේවක සංඛ්‍යාව Total Cadre	21	23	20

ශ්‍රී ලංකා / Head - 302 -
 දකුණු පළාත් රාජ්‍ය සේවා කොමිෂන් සභාව / Southern Provincial Public Service Commission

302-03-3 ව්‍යාපෘති සේවා නියුක්ති විස්තරය
 Cadre of the project 302-03-3

තනතුර Staff Category	2008 ව්‍යාපෘති සේවා සංඛ්‍යාව No. of Actual Cadre	2009 ඇස්තමේන්තු Estimated Cadre	2010 ඇස්තමේන්තු Estimated Cadre
ප්‍රධාන මට්ටම Senior Level	1	0	0
තෘතීය මට්ටම Tertiary Level	0	0	0
ද්විතීය මට්ටම Secondary Level	6	3	3
ප්‍රාථමික මට්ටම Primary Level	1	1	1
මුළු සේවක සංඛ්‍යාව Total Cadre	8	4	4

ශ්‍රී ලංකා / Head - 302
දකුණු පළාත් පාලන සේවා කොමිෂන් කොට්ඨාස / Southern Provincial Public Service Commission
වැඩ කටයුතු / Programme - 03 පළාත් සභා පරිපාලන / Provincial Administration
ව්‍යාපාරික / Project - 2
සාමාන්‍ය පරිපාලන හා ආයතනික සේවා / General Administration & Establishment Services

ප/වැඩසටහන / Programme	ව/ව්‍යාපාරික / Project	ප/ප ව්‍යාපාරික / Sub Project	වැඩ විෂය / Object Code	අයිතමය / Item	2008 සත්‍ය වියදම් (රුපියලු) Actual Expenditure (Rs.)	2009 ඇස්තමේන්තු (රුපියලු) Estimate (Rs.)	2010 ඇස්තමේන්තු (රුපියලු) Estimate (Rs.)	2011 ප්‍රඥාප්ත (රුපියලු) Projection (Rs.)	2012 ප්‍රඥාප්ත (රුපියලු) Projection (Rs.)
				පුනරාවර්තන වියදම්	7,109,094	9,345,000	8,889,000	9,540,890	10,269,558
				Recurrent Expenditure					
				පෞද්ගලික වැටුප්	5,094,699	6,324,000	5,806,000	6,161,590	6,564,568
				Personal Emoluments					
	1001			වැටුප් හා වේතන	4,228,084	5,054,000	4,323,000	4,452,690	4,586,271
				Salaries & Wages					
	1002			අතිරේක හා නිවාඩු දින වැටුප්	239,863	320,000	330,000	339,900	350,097
				Overtime & Holiday pay					
	1003			වෙනත් දීමනා	626,752				
				Other Allowances					
			1	ජීවිත වියදම් දීමනා		840,000	1,080,000	1,296,000	1,555,200
				Cost of living allowances					
			2	වෙනත් දීමනා		110,000	73,000	73,000	73,000
				Other Allowances					
				ගමන් වියදම්	69,585	200,000	150,000	153,000	156,060
				Travelling Expenditure					
	1101			දේශීය	69,585	200,000	150,000	153,000	156,060
				Domestic					
				සැපයුම්	628,271	713,000	765,000	841,500	925,630
				Supplies					
	1201			ලිපිපොත් හා කාර්යාලීය අවශ්‍යතා	193,932	200,000	250,000	275,000	302,500
				Stationery and Office Requisites					
	1202			ඉන්ධන හා ලිනිසයි සෙල්	425,239	500,000	500,000	550,000	605,000
				Fuel & Lubricants					
	1203			නිල ඇඳුම්	7,840	8,000	10,000	11,000	12,100
				Uniforms					
	1207			වෙනත්	1,260	5,000	5,000	5,500	6,050
				Others					
				සවිස්තූ සේවා	570,228	950,000	1,000,000	1,100,000	1,210,000
				Maintenance Expenditure					
	1301			වාහන	147,600	500,000	500,000	550,000	605,000
				Vehicles					
	1302			පැවැත් හා යන්ත්‍රෝපකරණ	194,278	200,000	250,000	275,000	302,500
				Plant, Machinery & Equipment					
	1303			ගොඩනැගිලි	228,350	250,000	250,000	275,000	302,500
				Buildings					
				ලිපිපුස්තක සේවා	688,970	1,068,000	1,068,000	1,174,800	1,292,280
				Contractual Services					
	1401			ගුවාහන	260	3,000	3,000	3,300	3,630
				Transport					
	1402			විදුලි සංදේශ සේවා	235,969	300,000	300,000	330,000	363,000
				Telecommunication					
	1403			සැපයුම් ගාස්තු	73,422	100,000	100,000	110,000	121,000
				Postal Charges					
	1404			විදුලි සහ ජලය	173,299	250,000	250,000	275,000	302,500
				Electricity & Water					

ශීර්ෂය / Head - 302

දකුණු පළාත් පාලන සේවා කොමිෂන් සභාව / Southern Provincial Public Service Commission
 වැට්ටි කටයුතු / Programme - 03 පළාත් සභා පරිපාලනය / Provincial Administration
 ව්‍යාපෘතිය / Project - 2
 සාමාන්‍ය පරිපාලන හා ආයතනික සේවා / General Administration & Establishment Services


3 වැනි මට්ටම / Programme	2 වැනි මට්ටම / Project	0 වැනි මට්ටම / Sub Project	වැට්ටි කටයුතු / Object Code	අයිතමය / Item	2008 සහන වියදම් (වැට්ටිය) Actual Expenditure (Rs.)	2009 ඇස්තමේන්තු (වැට්ටිය) Estimate (Rs.)	2010 ඇස්තමේන්තු (වැට්ටිය) Estimate (Rs.)	2011 ප්‍රඥප්තිය (වැට්ටිය) Projection (Rs)	2012 ප්‍රඥප්තිය (වැට්ටිය) Projection (Rs)
			1406	පළාත් පාලන ආයතන වලට නවීන ලබන වර්ගයේ හා බදු Rates and Taxes to Local Authorities	13,728	15,000	15,000	16,500	18,150
			1407	වෙනත් Others	192,292	400,000	400,000	440,000	484,000
				වෙනත් පුනරාවර්තන වියදම් Other Recurrent Expenditure	57,341	90,000	100,000	110,000	121,000
			1903	නිවාඩු දුර්වල බලපත්‍ර Holiday Warrants	18,561	50,000	50,000	55,000	60,500
			1905	වෙනත් Others	38,780	40,000	50,000	55,000	60,500
				මූලධන වියදම් Capital Expenditure	235,050	200,000	50,000	-	-
				මූලධන වෘත්තී පුනරුත්ථාපනය හා වැ.දී.කිරීම් Rehabilitation & Improvement of Capital Assets	0	-	-	-	-
			2004	වෙනත් ප්‍රාග්ධන වස්තූන් Other capital assets					
				මූලධන වස්තූන් අත්පත් කර ගැනීම Acquisition of Capital Assets	235,050	200,000	50,000	-	-
			2102	ලී බඩු හා සාධක උපකරණ Furniture and office equipment	235,050	200,000	50,000		
			2106	වෙනත් Others					
				ව්‍යාපෘතියේ මුළු වියදම් එකතුව Project Total	7,344,144	9,545,000	8,939,000	9,540,890	10,269,558

මුදල් සොදරීම -
Financing -

11 දේශීය අංශුදල් Domestic fund	7,344,144	9,545,000	8,939,000	9,540,890	10,269,558
-----------------------------------	-----------	-----------	-----------	-----------	------------

මට්ටම / Head - 302
 දකුණු පළාත් පාලන සේවා කොමිෂන් සභාව / Southern Provincial Public Service Commission
 වැඩ සටහන / Programme - 03 පළාත් සභා රටපාලන / Provincial Administration
 ව්‍යාපෘතිය / Project - 3 විභාග හා විමර්ශන ඒකකය / Examination and Investigation Unit

පැවැත්වෙන / Programme	පැවැත්වෙන / Project	පැවැත්වෙන / Sub Project	වැඩ විෂය / Object Code	විස්තරය / Description	2008 සහන වියදම් (වැඩසටහන) Expenditure (Rs.)	2009 ඇස්තමේන්තු (වැඩසටහන) Estimate (Rs.)	2010 ඇස්තමේන්තු (වැඩසටහන) Estimate (Rs.)	2011 ප්‍රථමානනය (වැඩසටහන) Projection (Rs.)	2012 ප්‍රථමානනය (වැඩසටහන) Projection (Rs.)
				පුනරාවර්තන වියදම් Recurrent Expenditure	2,120,740	2,895,000	2,925,000	3,180,100	3,463,297
				වෛද්‍යවේදීන්ගේ වැටුප් Personal Emoluments	824,073	989,000	1,033,000	1,100,500	1,177,369
		1001		වැටුප් හා වේතන Salaries & Wages	659,286	752,000	760,000	782,800	806,284
		1002		අතිකාල හා නිවාඩු දින වැටුප් Overtime & Holiday pay	39,794	48,000	50,000	51,500	53,045
		1003		වෙනත් දීමනා Other Allowances	124,993				
			1	ජීවන වියදම් දීමනා Cost of living allowances		168,000	216,000	259,200	311,040
			2	වෙනත් දීමනා Other Allowances		21,000	7,000	7,000	7,000
				ගමන් වියදම් Travelling Expenditure	3,177	20,000	20,000	20,400	20,808
		1101		දේශීය Domestic	3,177	20,000	20,000	20,400	20,808
				සැපයුම් Supplies	107,558	111,000	112,000	123,200	135,520
		1201		ලිපිද්‍රව්‍ය හා කාර්යාල අවශ්‍යතා Stationery and Office Requisites	72,810	50,000	50,000	55,000	60,500
		1202		ඉන්ධන හා ලිබ්‍රිකන්ට් තෙල් Fuel & Lubricants	33,798	60,000	60,000	66,000	72,600
		1203		නිල ඇඳුම් Uniforms	950	1,000	2,000	2,200	2,420
				නඩත්තු සේවා Maintenance Expenditure	5,830	15,000	-	-	-
		1301		වාහන Vehicles	5,830	15,000	-	-	-
				නිවැසුම් සේවා Contractual Services	1,178,452	1,750,000	1,750,000	1,925,000	2,117,500
		1402		විදුලි සංදේශ සේවා Telecommunication	1,017	-	-	-	-
		1403		තැපෑල ගාස්තු Postal Charges	20,195	50,000	50,000	55,000	60,500
		1407		වෙනත් Others	1,157,240	1,700,000	1,700,000	1,870,000	2,057,000
				වෙනත් පුනරාවර්තන වියදම් Other Recurrent Expenditure	1,650	10,000	10,000	11,000	12,100
		1903		නිවාඩු දීමනා බලපත්‍ර Holiday Warrants	1,650	10,000	10,000	11,000	12,100
				ව්‍යාපෘතියේ මුළු වියදම් එකතුව Project Total	2,120,740	2,895,000	2,925,000	3,180,100	3,463,297
මුදල් සෙවීම - Financing -		11		දේශීය අරමුදල් Domestic Fund	2,120,740	2,895,000	2,925,000	3,180,100	3,463,297



සමුපකාර සේවක කොමිෂන් සභාව

මෙහෙවර ප්‍රකාශය:

සමුපකාර සේවකයන් තනතුරු සඳහා අනුයුක්ත කිරීම හා සේවක සුදුසුකම් නිශ්චය කිරීම, සමුපකාර සේවක වැටුප් ක්‍රම හා දීමනා සහ පාරිභෝගික නියම කිරීම, සේවකයන්ට අදාළ විනය ක්‍රියාවලිය පිළිබඳ උපදෙස් නිකුත් කිරීම හා ඒ මත පැන නගින අභියාචනා විභාග කිරීම, කොමිෂන් සභා තීරණ බල ගැන්වීම, 1998 අංක 1 දරණ දකුණු පළාත් සමුපකාර සේවක කොමිෂන් සභා ප්‍රඥප්තිය යටතේ පැවැරී ඇති බලතල ක්‍රියාත්මක කිරීම, කොමිෂන් සභාවේ සාමාන්‍ය පරිපාලනය හා කාර්ය මණ්ඩල සේවා මේ කාර්යාලයේ මෙහෙවර වේ.


කාර්යයන්:

- සමුපකාර සේවකයින් බඳවා ගැනීම් හා විනය කටයුතුවලට අදාළ කොන්දේසි නියම කිරීම හා අභියාචනා කටයුතු විභාග කිරීම
- සමුපකාර සේවක වැටුප් ක්‍රම හා දීමනා නියම කිරීම.
- කොමිෂන් සභා තීරණ බල ගැන්වීම.
- 1998 අංක 01 දරණ දකුණු පළාත් සමුපකාර සේවක කොමිෂන් සභා ප්‍රඥප්තිය යටතේ පැවරී ඇති බලතල ක්‍රියාත්මක කිරීම.

දෙපාර්තමේන්තුවේ වගකීම් හා කර්තව්‍යයන් අයවැය කාර්යයන් උදෙසා පහත සඳහන් වැඩ සටහන සහ ව්‍යාපෘතිය යටතේ වර්ග කර ඇත.

03 වැනි වැඩ සටහන - පළාත් සභා පරිපාලනය.

2 වැනි ව්‍යාපෘතිය - සාමාන්‍ය පරිපාලනය හා ආයතනික සේවා



SOUTHERN PROVINCIAL CO-OPERATIVE EMPLOYEES COMMISSION

Mission:

Our mission is to appoint Co-operative employees to the posts, to determine qualifications of employees, to require salary scales, grants and gratuities of Co-operative employees, to issue instructions pertaining to the disciplinary control over employees, to inquire into appeals regarding the problems arising out of the same, to bring the decisions of the Commission into power to exercise powers vested to the commission under the Southern Provincial Co-operative Employees Statute No.1 of 1998 and to conduct general administration of the Commission and the staff services.

Functions

- To require relevant conditions relating to the recruitment of and disciplinary control over Co-operative employees and to investigate in to appeals.
- To determine salary scales and allowances of co-operative employees.
- To bring the decisions of the Commission into force.
- To exercise powers vested under Commission Act No. 1 of 1998

Responsibilities and duties of the Department are classified under, the following programme and project, for the budgetary purposes.

Programme 3	- Provincial Administration
Project 2	- General Administration & Establishment Services

ශ්‍රී ලංකා / Head
දකුණු පළාත් සමුදායකාර සභාව
Southern Provincial Co-operative Employees Commission

වැඩසටහන් සහ ව්‍යාපෘති අනුපිටි වියදම් සාරාංශය
Summary of expenditure under the programmes and projects

වැඩ සටහන් අංකය Programme No	වැඩ සටහන් / ව්‍යාපෘති නාමය Programme / Project	2008 සත්‍ය වියදම් (රුපියල්) Actual Expenditure (Rs.)	2009 ඇස්තමේන්තු (රුපියල්) Estimate (Rs.)	2010 ඇස්තමේන්තු (රුපියල්) Estimate (Rs.)	2011 ප්‍රචාරක (රුපියල්) Projection (Rs)	2012 ප්‍රචාරක (රුපියල්) Projection (Rs)
	පුනරාවර්තන වියදම් Recurrent Expenditure	2,548,017	2,772,000	2,753,000	2,940,570	3,150,838
03	පළාත් සභා පරිපාලන Provincial Administration	2,548,017	2,772,000	2,753,000	2,940,570	3,150,838
	2 සාමාන්‍ය පරිපාලන සහ ආයතනික සේවා General Administration and Establishment Services	2,548,017	2,772,000	2,753,000	2,940,570	3,150,838
	මූලධන වියදම් Capital Expenditure	112,658	150,000	100,000	-	-
03	පළාත් සභා පරිපාලන Provincial Administration	112,658	150,000	100,000	-	-
	2 සාමාන්‍ය පරිපාලන සහ ආයතනික සේවා General Administration and Establishment Services	112,658	150,000	100,000	-	-
	මුළු වියදම් එකතුව Total Expenditure	2,660,675	2,922,000	2,853,000	2,940,570	3,150,838

කාණ්ඩය අනුව වියදම් සාරාංශය / Categorywise Expenditure Summary

කාණ්ඩ අංකය Object No	කාණ්ඩය Object	2008 සත්‍ය වියදම් (රුපියල්) Actual Expenditure (Rs.)	2009 ඇස්තමේන්තු (රුපියල්) Estimate (Rs.)	2010 ඇස්තමේන්තු (රුපියල්) Estimate (Rs.)	2011 ප්‍රචාරක (රුපියල්) Projection (Rs)	2012 ප්‍රචාරක (රුපියල්) Projection (Rs)
	පුනරාවර්තන වියදම් Recurrent Expenditure	2,548,017	2,772,000	2,753,000	2,940,570	3,150,838
10	පුද්ගලික වටිනාකම් Personal Emoluments	1,990,567	2,072,000	1,993,000	2,116,810	2,257,186
11	ගමන් වියදම් Travelling Expenditure	161,935	150,000	153,000	156,060	159,181
12	සැපයීම් Supplies	86,257	140,000	153,000	168,300	185,130
13	සවිස්ථාපන වියදම් Maintenance Expenditure	25,571	30,000	36,000	39,600	43,560
14	ගිවිසුම් සේවා Contractual Services	283,687	380,000	418,000	459,800	505,780
	මූලධන වියදම් Capital Expenditure	112,658	150,000	100,000	-	-
21	මූලධන වත්කම් අත්පත් කර ගැනීම Acquisition of Capital Assets	112,658	150,000	100,000	-	-
	ව්‍යාපෘතියේ මුළු වියදම් Total Expenditure	2,660,675	2,922,000	2,853,000	2,940,570	3,150,838

ශීර්ෂය / Head - 303
දකුණු පළාත් සමුදායකාරී සේවක කොමිෂන් සභාව
Southern Provincial Co-operative Employees Commission

මූල්‍ය කාරණය Financing	2008	2009	2010
	සත්‍ය වියදම් (රුපියල්) Actual Expenditure (Rs.)	ඇස්තමේන්තු (රුපියල්) Estimate (Rs.)	ඇස්තමේන්තු (රුපියල්) Estimate (Rs.)
විකර්ෂක පහසුකම් / Appropriation act			
11 දේශීය අරමුදල් / Domestic fund	2,660,675	2,922,000	2,853,000
විශේෂ නීති සේවා / Special law services			
21 දේශීය අරමුදල් / Domestic fund	0	0	0
මුළු මූල්‍ය කාරණය / Total financing	2,660,675	2,922,000	2,853,000

303 - ශීර්ෂ සේවා නියුක්ති විස්තරය
Summary of cadre of the head 303

පුද්ගල Staff Category	2008	2009	2010
	සත්‍ය සේවක සංඛ්‍යාව No. of Actual Cadre	ඇස්තමේන්තු Estimated Cadre	ඇස්තමේන්තු Estimated Cadre
ජ්‍යෙෂ්ඨ මට්ටම Senior Level	1	4	4
තෘතීය මට්ටම Tertiary Level	1	0	0
ද්විතීය මට්ටම Secondary Level	3	3	2
ප්‍රාථමික මට්ටම Primary Level	1	1	1
මුළු සේවක සංඛ්‍යාව Total Cadre	6	8	7

ශීර්ෂය / Head - 303

දකුණු පළාත් සමුදායාර සේවක කොමිෂන් සභාව
Southern Provincial Co-operative Employees Commission

වැඩ සටහන / Programme - 03 පළාත් සභා පරිපාලනය / Provincial Administration


ව්‍යාපෘතිය / Project - 2

සාමාන්‍ය පරිපාලනය හා ආයතනික සේවා / General Administration & Establishment Services

වැඩසටහන / Programme	ව්‍යාපෘතිය / Project	ප්‍ර. ව්‍යාපෘතිය / Sub Project	වැඩ වර්ගය / Object Code	අයිතමය / Item	2008 සහතික වියදම් (රුපියල්) Actual Expenditure (Rs.)	2009 අර්ථදැක්වූ (රුපියල්) Estimate (Rs.)	2010 අර්ථදැක්වූ (රුපියල්) Estimate (Rs.)	2011 ප්‍රචණ්ඩනය (රුපියල්) Projection (Rs)	2012 ප්‍රචණ්ඩනය (රුපියල්) Projection (Rs)
3	2	0		පුනරාවර්තන වියදම් Recurrent Expenditure	2,548,017	2,772,000	2,753,000	2,940,570	3,150,838
				පෞද්ගලික වැටුප් Personal Emoluments	1,990,567	2,072,000	1,993,000	2,116,810	2,257,186
			1001	වැටුප් හා වේතන Salaries & Wages	1,551,463	1,511,000	1,407,000	1,449,210	1,492,686
			1002	අතිරේක හා නිවාඩු දින වැටුප් Overtime & Holiday pay	190,444	200,000	200,000	206,000	212,180
			1003	වෙනත් දීමනා Other Allowances	248,660				
			1	ජීවන වියදම් දීමනා Cost of living allowances		336,000	378,000	453,600	544,320
			2	වෙනත් දීමනා Other Allowances		25,000	8,000	8,000	8,000
				ගමන් වියදම් Travelling Expenditure	161,935	150,000	153,000	156,060	159,181
			1101	දේශීය Domestic	161,935	150,000	153,000	156,060	159,181
				පොදු ද්‍රව්‍ය Supplies	86,257	140,000	153,000	168,300	185,130
			1201	ලිපිද්වය හා කාර්යාලීය අවශ්‍යතා Stationery and Office Requisites	6,955	30,000	33,000	36,300	39,930
			1202	ඉන්ධන හා ලිතින්සි තෙල් Fuel & Lubricants	79,302	100,000	110,000	121,000	133,100
			1207	වෙනත් Others		10,000	10,000	11,000	12,100
				සවිස්ථාන සේවා Maintenance Expenditure	25,571	30,000	36,000	39,600	43,560
			1302	පන්තූ හා යන්ත්‍රාලංකරණ Plant, Machinery & Equipment	18,875	20,000	25,000	27,500	30,250
			1303	නොවනැති Building	6,696	10,000	11,000	12,100	13,310
				නිවැසි සේවා Contractual Services	283,687	380,000	418,000	459,800	505,780
			1401	ඉවාහන Transport	21,640	30,000	33,000	36,300	39,930
			1402	විදුලි සංදේශ සේවා Telecommunication	150,933	100,000	110,000	121,000	133,100
			1403	තැපැල් ගාස්තු Postal Charges	1,921	10,000	11,000	12,100	13,310
			1404	විදුලි හා ජලය Electricity & Water	35,103	40,000	44,000	48,400	53,240
			1407	වෙනත් Other	74,090	200,000	220,000	242,000	266,200
				මුද්‍රාණ වියදම් Capital Expenditure	112,658	150,000	100,000	-	-
				මුද්‍රාණ වස්තූන් අත්පත් කර ගැනීම Acquisition of Capital Assets	112,658	150,000	100,000	-	-
			2102	ලි බඩු හා කාර්යාල උපකරණ Furniture & office equipment	47,984	150,000	100,000		
			2104	නොවනැති Building	64,674	0			
				ව්‍යාපෘතියේ මුළු වියදම් එකතුව Project Total	2,660,675	2,922,000	2,853,000	2,940,570	3,150,838

මුදල් සෙවීම -
Financing -

11 දේශීය අරමුදල්
Domestic Fund



**ප්‍රධාන අමාත්‍ය සහ මුදල් කුමසම්පාදන,
නීතිය හා සාමය, ප්‍රවාහන, ජල සම්පාදන හා
ජලාපවහන, විදුලිබල, ඉංජිනේරු සේවා,
සෞඛ්‍ය, දේශීය වෛද්‍ය සහ පළාත් පාලන
අමාත්‍යවරයා.**

මෙහෙවර ප්‍රකාශය:


ජාතික පිළිවෙත් අනුගමිත දකුණු පළාත් ප්‍රධාන අමාත්‍යාංශයේ ප්‍රතිපත්ති සම්පාදනය, සැලසුම්කරණය සහ සැලසුම් ක්‍රියාත්මක කිරීම සඳහා අනුබද්ධ ආයතන සමායෝජනයෙන් හා අධීක්ෂණයෙන් දක්ෂිණ දේශයේ ප්‍රජාවට ප්‍රශස්ත සේවාවක් සම්පාදනය කිරීම.

කාර්යයන්

- 13 වන ආණ්ඩුක්‍රම ව්‍යවස්ථාවෙන් සහ 1987 අංක 42 දරණ පළාත් සභා පනතින් පැවරූ ඇති බලතල යටතේ නීතිය හා සාමය පුරුකරන කිරීම දකුණු පළාත් සභා ප්‍රදේශයේ සාමාන්‍ය ආරක්ෂාව සහතික කිරීම සහ ඒ සඳහා සිවිල් පාලනයට සහායවීම.
- පළාත් පරිපාලනය හා කාර්ය මණ්ඩල කටයුතු කිරීම.
- පළාත් පාලන ආයතන සහ ජාතික ජල සම්පාදන හා ජලාපවහන මණ්ඩලයට අනුබද්ධව පානීය ජලය සැපයුම් සම්බන්ධයෙන් කටයුතු කිරීම.
- ගමනා ගමන කටයුතු විධිමත්ව පවත්වා ගෙන යාම.
- දකුණු පළාතේ මාර්ගස්ථ මගී ප්‍රවාහන අධිකාරියේ කටයුතු මෙහෙයවීම හා අධීක්ෂණය.
- දකුණු පළාත් සංවර්ධන අධිකාරියේ කටයුතු මෙහෙයවීම හා අධීක්ෂණය.
- ප්‍රජාවගේ සෞඛ්‍ය සංරක්ෂණය හා සංවර්ධනය සඳහා රෝග නිවාරණය හා ප්‍රතිකර්ම සඳහා අවශ්‍ය සේවාවන් සැපයීම් කටයුතු මෙහෙයවීම හා පරිපාලනය.
- දේශීය විකිත්සා ක්‍රමය අනුව සෞඛ්‍ය සංරක්ෂණය කිරීම.
- විදුලිබල මණ්ඩලය හා ඒකාබද්ධව දකුණු පළාත් සභා බල ප්‍රදේශයේ විදුලිබල පද්ධතිය වැඩි දියුණු කිරීම.

අයවැය කාර්යයන් උදෙසා ඉහත සඳහන් අරමුණු ක්‍රියාත්මක කිරීම සඳහා පහත සඳහන් පරිදි වැඩ සටහන් හා ව්‍යාපෘති යටතේ වර්ග කර ඇත.

- 03 වැනි වැඩ සටහන - පළාත් සභා පරිපාලනය.
- 1 වැනි ව්‍යාපෘතිය - සාමාන්‍ය පරිපාලනය හා ආයතනික සේවා- ප්‍රධාන අමාත්‍යවරයාගේ කාර්යාලය
- 2 වැනි ව්‍යාපෘතිය - සාමාන්‍ය පරිපාලනය හා ආයතනික සේවා - අමාත්‍යාංශ කාර්යාලය
- 47 වැනි වැඩ සටහන - ප්‍රවාහන සේවා
- 2 වැනි ව්‍යාපෘතිය - සාමාන්‍ය පරිපාලනය හා ආයතනික සේවා



**Chief Minister and Minister of Finance, Plan
Implementation, Law & Order, Transport, Water Supply &
Drainage, Power, Health Indigenous Medicine and Local
Government**

Mission

To provide a quality service to the people of southern province by formulating the policies of the Chief Ministry in consistent with national policies; their planning and implementation in co-ordination with and the supervision of allied institutions concerned.

Function

- Preservation of law and order to the extent as authorized under the 13th Amendment to the Constitution and the provisions of the Provincial Councils Act. No. 42 of 1987; ensure general security within the area of the southern province and assist the civil administration in that regard.
- Matters relating to the provincial administration and its staff.
- Provision of drinking water in collaboration with local government institutions and the National Water Supply and Drainage Board.
- Regulation of transport services.
- Direction and supervision of activities of the Southern Province Road Passenger Transport Authority.
- Direction and supervision of the activities of Southern Provincial Development Authority.
- Direction and administration of necessary services for the eradication, control and treatment of diseases for the preservation and advancement of public health.
- Preservation of health through indigenous clinical methods and treatment.
- Improvement of the electricity distribution network of the southern province in collaboration with the Ceylon Electricity Board.

Responsibilities and duties of the Ministry are classified under, the following programmes and projects, for the budgetary purposes

Programme 03	- Provincial Administration.
Project 1	- General Administration & Establishment Services- Minister Office
Project 2	- General Administration & Establishment Services- Ministry Office
Programme 47	- Transport Services (Motor traffic)
Project 2	- General Administration & Establishment Services
Project 3	- Passenger transport

ශීර්ෂය / Head - 304

ප්‍රධාන අමාත්‍ය සහ මුද්‍රිත, ක්‍රම සම්පාදන, නීතිය හා සාමය, ප්‍රවාහන, ජල සම්පාදන හා ජලාපවහන, විදුලිබල, ඉංජිනේරු සේවා, සෞඛ්‍ය, දේශීය වෛද්‍ය සහ පළාත් පාලන අමාත්‍යවරයා

Chief Minister and Minister of Finance, Plan Implementation, Law & Order, Transport, Water Supply & Drainage, Power, Engineering Services, Health & Indigenous Medicine and Local Government

වැඩසටහන් සහ ව්‍යාපෘති අනුව වියදම් සාරාංශය
Summary of expenditure under the programmes and projects

වැඩ සටහන් අංකය Programme No	වැඩ සටහන් / ව්‍යාපෘති නාමය Programme / Project	2008 සත්‍ය වියදම් (වැරදිය) Actual Expenditure (Rs.)	2009 ඇස්තමේන්තුව (වැරදිය) Estimate (Rs.)	2010 ඇස්තමේන්තුව (වැරදිය) Estimate (Rs.)	2011 ප්‍රචේතනය (වැරදිය) Projection (Rs.)	2012 ප්‍රචේතනය (වැරදිය) Projection (Rs.)
	පුනරාවර්තන වියදම් Recurrent Expenditure			184,868,000	199,252,530	216,804,098
03	පළාත් පාලන සේවාව Provincial Administration			89,809,000	96,917,950	104,805,301
	1 සාමාන්‍ය පරිපාලන හා ආයතනික සේවා - අමාත්‍යාංශ සේවාව General Administration and Establishment services -Minister's office			36,536,000	39,538,680	42,863,979
	2 සාමාන්‍ය පරිපාලන හා ආයතනික සේවා - අමාත්‍යාංශ සේවාව General Administration and Establishment Services - Ministry office			53,273,000	57,379,270	61,941,321
47	ප්‍රවාහන සේවා Transport services			95,059,000	102,334,580	111,998,797
	2 සාමාන්‍ය පරිපාලන හා ආයතනික සේවා - මෝටර් රථ ප්‍රවාහන General Administration and Establishment Services -Motor traffic			14,059,000	13,234,580	13,988,797
	3 මිනිසුන් ප්‍රවාහන සේවා Passenger Transport Service			81,000,000	89,100,000	98,010,000
	මූලික වියදම් Capital Expenditure			737,598,891	0	0
03	පළාත් පාලන සේවාව Provincial Administration			711,598,891	0	0
	1 සාමාන්‍ය පරිපාලන හා ආයතනික සේවා - අමාත්‍යාංශ සේවාව General Administration and Establishment Services -Minister's office			500,000	0	0
	2 සාමාන්‍ය පරිපාලන හා ආයතනික සේවා - අමාත්‍යාංශ සේවාව General Administration and Establishment Services - Ministry office			711,098,891	0	0
47	ප්‍රවාහන සේවා Transport services			26,000,000	0	0
	2 සාමාන්‍ය පරිපාලන හා ආයතනික සේවා - මෝටර් රථ ප්‍රවාහන General Administration and Establishment Services -Motor traffic			0	0	0
	3 මිනිසුන් ප්‍රවාහන සේවා Passenger Transport Service			26,000,000		
	මුළු වියදම් එකතුව Total Expenditure			922,466,891	199,252,530	216,804,098

ශීර්ෂය / Head - 304

ප්‍රධාන අමාත්‍ය සහ මුදල්, ක්‍රම සම්පාදන, නීතිය හා සාමය, ප්‍රවාහන, ජල සම්පාදන හා ජලාපවහන, විදුලිබල, ඉංජිනේරු සේවා, සෞඛ්‍ය, දේශීය වෛද්‍ය සහ පළාත් පාලන අමාත්‍යවරයා

Chief Minister and Minister of Finance, Plan Implementation, Law & Order, Transport, Water Supply & Drainage, Power, Engineering Services, Health & Indigenous Medicine and Local Government

කාණ්ඩය අනුව වියදම් සාරාංශය / Categorywise Expenditure Summary

කාණ්ඩ අංකය Object No	කාණ්ඩය Object	2008 ව්‍යය වියදම් (රුපියල්) Actual Expenditure (Rs.)	2009 ඇස්තමේන්තු (රුපියල්) Estimate (Rs.)	2010 ඇස්තමේන්තු (රුපියල්) Estimate (Rs.)	2011 ප්‍රදර්ශනය (රුපියල්) Projection (Rs)	2012 ප්‍රදර්ශනය (රුපියල්) Projection (Rs)
	පුනරාවර්තන වියදම් Recurrent Expenditure	0	0	184,868,000	199,252,530	216,804,098
10	පුද්ගලික වටිනාකම් Personal Emoluments			48,734,000	51,386,330	54,382,614
11	ගමන් වියදම් Travelling Expenditure			2,835,000	2,891,700	2,949,534
12	සැපයීම් Supplies			12,905,000	14,195,500	15,615,050
13	නඩත්තු වියදම් Maintenance Expenditure			12,275,000	13,502,500	14,852,750
14	නිවැසුම් සේවා Contractual Services			17,352,000	19,087,200	20,995,920
15	මාරු කිරීම් Transfers			88,500,000	97,350,000	107,085,000
19	වෙනත් පුනරාවර්තන වියදම් Other Recurrent Expenditure			2,267,000	839,300	923,230
	ප්‍රාග්ධන වියදම් Capital Expenditure			737,598,891	0	0
20	පුනරුත්ථාපනය හා වැඩි දියුණු කිරීමේ වැඩ Rehabilitation and Improvement of Capital Assets			50,500,000	0	0
21	මූලධන වත්කම් අත්පත් කර ගැනීම Acquisition of Capital Assets			17,500,000	0	0
22	ප්‍රාග්ධන මාරු කිරීම් Capital Transfers			39,000,000	0	0
25	වෙනත් මූලධන වියදම් Other Capital Expenditure			630,598,891	0	0
	මුළු වියදම් Total Expenditure			922,466,891	199,252,530	216,804,098

මූල්‍ය කාරණය Financing	2008 ව්‍යය වියදම් (රුපියල්) Actual Expenditure (Rs.)	2009 ඇස්තමේන්තු (රුපියල්) Estimate (Rs.)	2010 ඇස්තමේන්තු (රුපියල්) Estimate (Rs.)
විධායක පහසුකම් / Appropriation			
11 දේශීය අරමුදල / Domestic fund			785,198,000
12 ලෝක බැංකු අරමුදල / World bank Fund			136,458,891
විශේෂ නීති සේවා / Special law services			
21 දේශීය අරමුදල / Domestic fund			810,000
මුළු මූල්‍ය කාරණය / Total financing			922,466,891

ශීර්ෂක / Head - 304

ප්‍රධාන අමාත්‍ය සහ මුදල්, ක්‍රම සම්පාදන, නීතිය හා සාමය, ප්‍රවාහන, ජල සම්පාදන හා ජලාංචනය, විදුලිබල, ඉන්ජිනේරු සේවා, සෞඛ්‍ය, දේශීය වෛද්‍ය සහ පළාත් පාලන අමාත්‍යවරයා

Chief Minister and Minister of Finance, Plan Implementation, Law & Order, Transport, Water Supply & Drainage, Power, Engineering Services, Health & Indigenous Medicine and Local Government

304 - ශීර්ෂක සේවා නියුක්ති විස්තරය
Summary of cadre of the head 304

පනත Staff Category	2008 සත්‍ය සේවක සංඛ්‍යාව No. of Actual Cadre	2009 ඇස්තමේන්තු Estimated Cadre	2010 ඇස්තමේන්තු Estimated Cadre
ජ්‍යෙෂ්ඨ මට්ටම Senior Level			19
තෘතීය මට්ටම Tertiary Level			16
ද්විතීය මට්ටම Secondary Level			200
ප්‍රාථමික මට්ටම Primary Level			53
මුළු සේවක සංඛ්‍යාව Total Cadre			288

304-03-1 ව්‍යාපෘති සේවා නියුක්ති විස්තරය
Cadre of the project 304-03-1

පනත Staff Category	2008 සත්‍ය සේවක සංඛ්‍යාව No. of Actual Cadre	2009 ඇස්තමේන්තු Estimated Cadre	2010 ඇස්තමේන්තු Estimated Cadre
ජ්‍යෙෂ්ඨ මට්ටම Senior Level			1
තෘතීය මට්ටම Tertiary Level			5
ද්විතීය මට්ටම Secondary Level			14
ප්‍රාථමික මට්ටම Primary Level			24
මුළු සේවක සංඛ්‍යාව Total Cadre			44

304-03-2 ව්‍යාපෘති සේවා නියුක්ති විස්තරය
Cadre of the project 304-03-2

පනත Staff Category	2008 සත්‍ය සේවක සංඛ්‍යාව No. of Actual Cadre	2009 ඇස්තමේන්තු Estimated Cadre	2010 ඇස්තමේන්තු Estimated Cadre
ජ්‍යෙෂ්ඨ මට්ටම Senior Level			7
තෘතීය මට්ටම Tertiary Level			2
ද්විතීය මට්ටම Secondary Level			59
ප්‍රාථමික මට්ටම Primary Level			19
මුළු සේවක සංඛ්‍යාව Total Cadre			87

ශීර්ෂක / Head - 304

ප්‍රධාන අමාත්‍ය සහ මුදල්, ක්‍රම සම්පාදන, නීතිය හා සාමය, ප්‍රවාහන, රඳ සම්පාදන හා රළාටටන, විදුලිබල, ඉංජිනේරු සේවා, සෞඛ්‍ය, දේශීය වෛද්‍ය සහ පළාත් පාලන අමාත්‍යවරයා

Chief Minister and Minister of Finance, Plan Implementation, Law & Order, Transport, Water Supply & Drainage, Power, Engineering Services, Health & Indigenous Medicine and Local Government

304-47-2 ව්‍යාපෘති සේවා නියුක්ති විස්තරය
Cadre of the project 304-47-2

තනතුර Staff Category	2008 සත්‍ය සේවක සංඛ්‍යාව No. of Actual Cadre	2009 ඇස්තමේන්තු Estimated Cadre	2010 ඇස්තමේන්තු Estimated Cadre
ථොරණ මට්ටම Senior Level	1	1	1
තෘතීය මට්ටම Tertiary Level	0	0	0
ද්විතීය මට්ටම Secondary Level	11	11	9
ප්‍රාථමික මට්ටම Primary Level	1	3	3
මුළු සේවක සංඛ්‍යාව Total Cadre	13	15	13

304-47-3 ව්‍යාපෘති සේවා නියුක්ති විස්තරය
Cadre of the project 304-47-3

මගී ප්‍රවාහන සේවා / Passenger Transport Service

තනතුර Staff Category	2008 සත්‍ය සේවක සංඛ්‍යාව No. of Actual Cadre	2009 ඇස්තමේන්තු Estimated Cadre	2010 ඇස්තමේන්තු Estimated Cadre
ථොරණ මට්ටම Senior Level			10
තෘතීය මට්ටම Tertiary Level			9
ද්විතීය මට්ටම Secondary Level			118
ප්‍රාථමික මට්ටම Primary Level			7
මුළු සේවක සංඛ්‍යාව Total Cadre	0	0	144

ශීර්ෂය / Head - 304

ප්‍රධාන අමාත්‍ය සහ මුදල්, ක්‍රම සම්පාදන, නීතිය හා සාමය, ප්‍රවාහන, රළ සම්පාදන හා රලාපවිකන, විදුලිබල, ඉංජිනේරු සේවා, සෞඛ්‍ය, දේශීය වෛද්‍ය සහ පළාත් පාලන අමාත්‍යවරයා

Chief Minister and Minister of Finance, Plan Implementation, Law & Order, Transport, Water Supply & Drainage, Power, Engineering Services, Health & Indigenous Medicine and Local Government

වැඩ සටහන / Programme - 03 පළාත් සහ පරිපාලනය / Provincial Administration

ව්‍යාපෘතිය / Project - 1

සාමාන්‍ය පරිපාලනය හා ආයතනික සේවා

General Administration & Establishment Services (Minister's Office)

ප/ වැඩසටහන / Programme	ව්‍යාපෘතිය / Project	ප්‍රධාන වර්ග / Sub Project	වැඩ විෂය / Object Code	අයිතමය / Item	2008 සත්‍ය වියදම් (රුපියල්) Actual Expenditure (Rs.)	2009 ඇස්තමේන්තු (රුපියල්) Estimate (Rs.)	2010 ඇස්තමේන්තු (රුපියල්) Estimate (Rs.)	2011 ප්‍රඥාප්ත (රුපියල්) Projection (Rs.)	2012 ප්‍රඥාප්ත (රුපියල්) Projection (Rs.)
				පුනරාවර්තන වියදම් Recurrent Expenditure	0	0	36,536,000	39,538,680	42,863,979
				පෞද්ගලික සේවිකන් Personal Emoluments	0	0	13,211,000	14,009,180	14,912,089
			1001	වැටුප් හා වේතන Salaries & Wages			8,582,000	8,839,460	9,104,644
			1002	අතිරේක හා නිවාඩු දීම වැටුප් Overtime & Holiday pay			2,184,000	2,249,520	2,317,006
			1003	වෙනත් දීමනා Other Allowances					
			1	ජීවන වියදම් දීමනා Cost of living allowances			2,376,000	2,851,200	3,421,440
			2	වෙනත් දීමනා Other Allowances			69,000	69,000	69,000
				ගමන් වියදම් Travelling Expenditure	0	0	1,600,000	1,632,000	1,664,640
			1101	දේශීය Domestic			1,600,000	1,632,000	1,664,640
				බැරපිටී Supplies	0	0	6,760,000	7,436,000	8,179,600
			1201	ලිපිද්‍රව්‍ය හා කාර්යාලීය අවශ්‍යතා Stationery and Office Requisites			1,700,000	1,870,000	2,057,000
			1202	ඉන්ධන හා ලිහිස්සි තෙල් Fuel & Lubricants			4,750,000	5,225,000	5,747,500
			1203	නිල ඇඳුම් Uniforms			30,000	33,000	36,300
			1206	රාන්ධන හා විදුලි උපකරණ Mechanical & Electrical Goods			120,000	132,000	145,200
			1207	වෙනත් Others			160,000	176,000	193,600
				සවිස්තූ සේවා Maintainance Expenditure	0	0	6,165,000	6,781,500	7,459,650
			1301	වාහන Vehicles			6,000,000	6,600,000	7,260,000
			1302	ගස්තු හා යන්ත්‍රෝපකරණ Plant, Machinery & Equipment			165,000	181,500	199,650

ශීර්ෂක / Head - 304

ප්‍රධාන අමාත්‍ය සහ මුදල්, ක්‍රම සම්පාදන, නීතිය හා සාමාන්‍ය, ප්‍රවාහන, රළ සම්පාදන හා රලාපවහන, විදුලිබල, ඉංජිනේරු සේවා, සෞඛ්‍ය, දේශීය වෛද්‍ය සහ පළාත් පාලන අමාත්‍යවරයා

Chief Minister and Minister of Finance, Plan Implementation, Law & Order, Transport, Water Supply & Drainage, Power, Engineering Services, Health & Indigenous Medicine and Local Government

වැඩ සටහන / Programme - 03 පළාත් සභා පරිපාලනය / Provincial Administration

ව්‍යාපෘතිය / Project - 1

සාමාන්‍ය පරිපාලනය හා ආයතනික සේවා

General Administration & Establishment Services (Minister's Office)

වැඩසටහන / Programme	ව්‍යාපෘතිය / Project	ප්‍රධාන වර්ග / Sub Project	වැඩසටහන / Object Code	අයිතමය / Item	2008 සත්‍ය වියදම් (රුපියල්) Actual Expenditure (Rs.)	2009 ඇස්තමේන්තු (රුපියල්) Estimate (Rs.)	2010 ඇස්තමේන්තු (රුපියල්) Estimate (Rs.)	2011 ප්‍රචේදනය (රුපියල්) Projection (Rs.)	2012 ප්‍රචේදනය (රුපියල්) Projection (Rs.)
3	1	0		කිට්ටුකරණ සේවා Contractual Services	0	0	8,655,000	9,520,500	10,472,550
			1402	විදුලි සංදේශ සේවා Telecommunication			2,500,000	2,750,000	3,025,000
			1403	තැපැල් ගාස්තු Postal Charges			1,000,000	1,100,000	1,210,000
			1404	විදුලිය හා ජලය Electricity & Water			640,000	704,000	774,400
			1406	පළාත් පාලන ආයතන වලට ගෙවනු ලබන වරිපනම් හා බදු Rates and Taxes to Local Authorities			15,000	16,500	18,150
			1407	වෙනත් Others			4,500,000	4,950,000	5,445,000
				වෙනත් පුනරාවර්තන වියදම් Other Recurrent Expenditure	0	0	145,000	159,500	175,450
			1902	පාඩු හා කළු හැරීම් Losses and write-offs			60,000	66,000	72,600
			1903	කරාඩු ප්‍රමිත බලපත්‍ර Holiday Warrants			45,000	49,500	54,450
			1904	රාජ්‍ය භාෂා ප්‍රතිපත්ති ක්‍රියාත්මක කිරීම Implementation of the official language policy			40,000	44,000	48,400
				මූලධන වියදම් Capital Expenditure	0	0	500,000	0	0
				මූලධන වත්කම් අත්පත් කර ගැනීම Acquisition of Capital Assets	0	0	500,000	0	0
			2003	වාහන Vehicles			500,000		
				ව්‍යාපෘතියේ මුළු වියදම් එකතුව Project Total	0	0	37,036,000	39,538,680	42,863,979

මුදල් සෙදවීම -
Financing -

11 දේශීය අරමුදල්
Domestic Fund

0 0 37,036,000 39,538,680 42,863,979

ශීර්ෂය / Head - 304

ප්‍රධාන අමාත්‍ය සහ මුද්‍රල්, ක්‍රම සම්පාදන, නීතිය හා සාමය, ප්‍රවාහන, ජල සම්පාදන හා ජලාපවහන, විදුලිබල, ඉංජිනේරු සේවා, සෞඛ්‍ය, දේශීය වෛද්‍ය සහ පළාත් පාලන අමාත්‍යවරයා.

Chief Minister and Minister of Finance, Plan Implementation, Law & Order, Transport, Water Supply & Drainage, Power, Engineering Services, Health & Indigenous Medicine and Local Government

වැඩ සටහන / Programme - 03 පළාත් සහ පරිපාලනය / Provincial Administration

ව්‍යාපෘතිය / Project - 2

සාමාන්‍ය පරිපාලනය හා ආයතනික සේවා (අමාත්‍යාංශ කාර්යාලය)
General Administration and Establishment Services (Ministry Office)

වැඩසටහන / Programme	ව්‍යාපෘතිය / Project	ප්‍ර. ව්‍යාපෘතිය / Sub Project	වැඩ සටහන / Object Code	අයිතමය / Item	2008 සහන වියදම් (රුපියල්) Actual Expenditure (Rs.)	2009 ඇස්තමේන්තු (රුපියල්) Estimate (Rs.)	2010 ඇස්තමේන්තු (රුපියල්) Estimate (Rs.)	2011 ප්‍රයෝජන (රුපියල්) Projection (Rs.)	2012 ප්‍රයෝජන (රුපියල්) Projection (Rs.)
3	2	0		පුනරාවර්තන වියදම් Recurrent Expenditure			53,273,000	57,379,270	61,941,321
				පෞද්ගලික වැඩි නඩි Personal Emoluments			27,550,000	29,163,970	30,986,091
			1001	වැටුප් හා වේතන Salaries & Wages			19,479,000	20,063,370	20,665,271
			1002	අතිකාල හා නිවාඩු දින වැටුප් Overtime & Holiday pay			3,000,000	3,090,000	3,182,700
			1003	වෙනත් දීමනා Other Allowances					
			1	ජීවන වියදම් දීමනා Cost of living allowances			4,698,000	5,637,600	6,765,120
			2	වෙනත් දීමනා Other Allowances			373,000	373,000	373,000
				ගමන් වියදම් Travelling Expenditure			1,000,000	1,020,000	1,040,400
			1101	දේශීය Domestic			1,000,000	1,020,000	1,040,400
				සැපයීම් Supplies			5,340,000	5,874,000	6,461,400
			1201	ලිපිද්‍රව්‍ය හා කාර්යාලීය අවශ්‍යතා Stationery and Office Requisites			1,500,000	1,650,000	1,815,000
			1202	ඉන්ධන හා ලිහිස්සි තෙල් Fuel & Lubricants			3,250,000	3,575,000	3,932,500
			1203	නිල ඇඳුම් Uniforms			55,000	60,500	66,550
			1206	යාන්ත්‍රික හා විදුලි උපකරණ Mechanical & Electrical Goods			215,000	236,500	260,150
			1207	වෙනත් Others			320,000	352,000	387,200
				නඩත්තු සේවා Maintenance Expenditure			5,440,000	5,984,000	6,582,400
			1301	වාහන Vehicles			5,000,000	5,500,000	6,050,000
			1302	ගස්ලු හා යන්ත්‍රෝපකරණ Plant, Machinery & Equipment			200,000	220,000	242,000
			1303	නොඩනැගිලි Building			240,000	264,000	290,400
				නිවැසි සේවා Contractual Services			5,842,000	6,426,200	7,068,820
			1402	විදුලි සංදේශ සේවා Telecommunication			2,400,000	2,640,000	2,904,000
			1403	තැපෑල ආදායම් Postal Charges			700,000	770,000	847,000
			1404	විදුලි හා ජලය Electricity & Water			1,000,000	1,100,000	1,210,000
			1406	පළාත් පාලන ආයතන වලට කෙටිකුල ලබන වරිතනම් හා බදු Rates and Taxes to Local Authorities			92,000	101,200	111,320
			1407	වෙනත් Others			1,650,000	1,815,000	1,996,500

ශීර්ෂය / Head - 304

ප්‍රධාන අමාත්‍ය සහ මුදල්, ක්‍රම සම්පාදන, නීතිය හා සාමය, ප්‍රවාහන, රළු සම්පාදන හා රලාටටිකන, විදුලිබල, ඉංජිනේරු සේවා, සෞඛ්‍ය, දේශීය වෛද්‍ය සහ පළාත් පාලන අමාත්‍යවරයා

Chief Minister and Minister of Finance, Plan Implementation, Law & Order, Transport, Water Supply & Drainage, Power, Engineering Services, Health & Indigenous Medicine and Local Government

වැඩ සටහන / Programme - 03 පළාත් සභා පරිපාලනය / Provincial Administration

ව්‍යාපෘතිය / Project - 2

සාමාන්‍ය පරිපාලනය හා ආයතනික සේවා (අමාත්‍යාංශ කාර්යාලය)
General Administration and Establishment Services (Ministry Office)

වැඩසටහන / Programme	ව්‍යාපෘතිය / Project	පළාත් ව්‍යාපෘතිය / Sub Project	වැඩසටහන / Object Code	අයිතමය / Item	2008 සත්‍ය වියදම් (රුපියල්) Actual Expenditure (Rs.)	2009 ඇස්තමේන්තු (රුපියල්) Estimate (Rs.)	2010 ඇස්තමේන්තු (රුපියල්) Estimate (Rs.)	2011 ප්‍රචේදනය (රුපියල්) Projection (Rs)	2012 ප්‍රචේදනය (රුපියල්) Projection (Rs)
3	2	0		මාරු කිරීම් Transfers			7,500,000	8,250,000	9,075,000
			1503	පාඨ ආයතනවලට මාරු කිරීම් Transfers to public institutions					
			1	දකුණු පළාත් සංවර්ධන අධිකාරිය Southern Provincial Development Authority			7,500,000	8,250,000	9,075,000
				වෙනත් පුනරාවර්තන වියදම් Other Recurrent Expenditure			601,000	661,100	727,210
			1901	ප්‍රදානය හා හානි රක්ෂණ Grants & indemnities			1,000	1,100	1,210
			1902	පාඩු හා කපා හැරීම් Losses and write-offs			20,000	22,000	24,200
			1903	නිවාඩු දීමේ බලපත්‍ර Holiday Warrants			100,000	110,000	121,000
			1904	පාඨ නාම ප්‍රතිපත්ති ක්‍රියාත්මක කිරීම Implementation of the official language policy			240,000	264,000	290,400
			1905	වෙනත් Others			240,000	264,000	290,400
				මූලධන වියදම් Capital Expenditure			711,098,891	0	0
				මූලධන වත්කම් පුනරුත්ථාපනය හා වැ.දී. කිරීම් Rehabilitation & Improvement of Capital Assets			50,000,000	0	0
			2003	වාහන Vehicles			1,000,000		
			2004	වෙනත් මූල්‍යමය වත්කම් Other capital assets					
			1	ආර්වේද සංවර්ධන කටයුතු Aurvedic development affairs			9,000,000		
			2	සෞඛ්‍ය සංවර්ධන කටයුතු Development of health affairs			18,000,000		
			3	පුස්තකාල Libraries			5,000,000		
			4	ග්‍රාමීය වෙළඳපල සංවර්ධනය Development of rural markets			15,000,000		
			5	නීතිය හා සාමය Law & Order			2,000,000		
				මූලධන වත්කම් අස්ථය කර ගැනීම Acquisition of Capital Assets			17,500,000	0	0
			2102	ලී ඔපුනු හා කාර්යාල උපකරණ Furniture & office equipment			1,500,000		
			2106	වෙනත් Others					
			1	ප්‍රවාහන සංවර්ධනය Development of transport			4,000,000		
			2	ආදානනාගාර ඉදි කිරීම සඳහා Construction of cemotorians			12,000,000		

ශීර්ෂය / Head - 304

ප්‍රධාන අමාත්‍ය සහ මුදල්, ක්‍රම සම්පාදන, නීතිය හා සාමය, ප්‍රවාහන, ජල සම්පාදන හා ජලාපවහන, විදුලිබල, ඉංජිනේරු සේවා, සෞඛ්‍ය, දේශීය වෛද්‍ය සහ පළාත් පාලන අමාත්‍යවරයා

Chief Minister and Minister of Finance, Plan Implementation, Law & Order, Transport, Water Supply & Drainage, Power, Engineering Services, Health & Indigenous Medicine and Local Government

වැව් සටහන / Programme - 03 පළාත් සභා පරිපාලනය / Provincial Administration ව්‍යාපෘතිය / Project - 2

සාමාන්‍ය පරිපාලන හා ආයතනික සේවා (අමාත්‍යාංශ කාර්යාලය) General Administration and Establishment Services (Ministry Office)

වැව් සටහන / Programme 3	ව්‍යාපෘතිය / Project 2	ප්‍රධාන ව්‍යාපෘතිය / Sub Project 0	වැව් වර්ගය / Object Code අයිතමය / Item	කාණ්ඩය/ වැව් විකේතය විස්තරය Category / Object Code Description	2008 සත්‍ය වියදම් (රුපියල්) Actual Expenditure (Rs.)	2009 ඇස්තමේන්තු (රුපියල්) Estimate (Rs.)	2010 ඇස්තමේන්තු (රුපියල්) Estimate (Rs.)	2011 ප්‍රථමානුමාන (රුපියල්) Projection (Rs)	2012 ප්‍රථමානුමාන (රුපියල්) Projection (Rs)
				ප්‍රාග්ධන මාරු කිරීම් Capital transfers			25,000,000	0	0
			2201	ව්‍යාපෘති සඳහා මාරු කිරීම් Transfers to Public Institutions					
				1 දකුණු පළාත් සංවර්ධන අධිකාරිය (1995 අංක 01 දරණ ප්‍රඥප්තියෙන් පිහිටුවන ලද) Development Authority- Southern province (Established under the Statute No 01 of 1995)			25,000,000		
				වෙනත් මූලධන වියදම් Other Capital Expenditure			618,598,891	0	0
			2501	සෞඛ්‍ය සංවර්ධන කටයුතු WB(HSDP)			136,458,891		
			2502	වෙනත් ආයෝජන (PSDG) Other Investments (PSDG)					
				1 ප්‍රජා සංවර්ධන (ජාතික සෞඛ්‍ය හා සනීපාරක්ෂණ) Community Development (Water and sanitary)			11,000,000		
				2 ප්‍රාදේශීය පාර පහසුකම් සංවර්ධන කටයුතු Local road development affairs			100,000,000		
				3 සෞඛ්‍ය සංවර්ධන කටයුතු Development of health affairs			190,000,000		
				4 ආයුර්වේද සංවර්ධන කටයුතු Ayurvedic development affairs			25,000,000		
				5 ප්‍රාදේශීය පාලන භාණ්ඩාගාර Local Government Building			15,000,000		
				6 ග්‍රාමීය විදුලිබල Rural Electrification			30,000,000		
				7 සහ අපද්‍රව්‍ය කළමනාකරණය Solid Waste management			10,000,000		
			2503	වෙනත් (UNICEF) Other (UNICEF)			101,140,000		
				ව්‍යාපෘතියේ මුළු වියදම් එකතුව Project Total			764,371,891	57,379,270	61,941,321

මුදල් සැපයීම -
Financing -

11	දේශීය අරමුදල් Domestic Fund	627,913,000	57,379,270	61,941,321
	මුදල් බැංකු අරමුදල් World Bank Fund	136,458,891		

ශීර්ෂය / Head - 304

ප්‍රධාන අමාත්‍ය සහ මුදල්, ක්‍රම සම්පාදන, සීනිය හා සාම්ප, ප්‍රවාහන, ජල සම්පාදන හා ජලාපවහන,
විදුලිබල, ඉංජිනේරු සේවා, සෞඛ්‍ය, දේශීය වෛද්‍ය සහ පළාත් පාලන අමාත්‍යවරයා

Chief Minister and Minister of Finance, Plan Implementation, Law & Order, Transport,
Water Supply & Drainage, Power, Engineering Services, Health & Indigenous Medicine
and Local Government

වැඩ කටයුතු / Programme - 47 ප්‍රවාහන සේවා / Transport

ව්‍යාපෘතිය / Project - 2

සාමාන්‍ය පරිපාලන හා ආයතනික සේවා - මෝටර් රථ ප්‍රවාහනය
General Administration and Establishment Services (Motor Traffic)

වැඩසටහන / Programme	ව්‍යාපෘතිය / Project	ප්‍රධාන ව්‍යාපෘතිය / Sub Project	වැඩ කටයුතු / Object Code	අයිතමය / Item	2008 සහන වියදම් (රුපියල්) Actual Expenditure (Rs.)	2009 ඇස්තමේන්තු (රුපියල්) Estimate (Rs.)	2010 ඇස්තමේන්තු (රුපියල්) Estimate (Rs.)	2011 ප්‍රඥාප්තිය (රුපියල්) Projection (Rs.)	2012 ප්‍රඥාප්තිය (රුපියල්) Projection (Rs.)
47	2	0		පුනරාවර්තන වියදම් Recurrent Expenditure	8,999,280	11,803,000	14,059,000	13,234,580	13,988,797
				පෞද්ගලික පඩි කඩී Personal Emoluments	5,997,854	7,213,000	7,973,000	8,213,180	8,484,433
			1001	වැටුප් හා වේතන Salaries & Wages	3,086,724	3,208,000	2,972,000	3,061,160	3,152,995
			1002	අතිකාල හා නිවාඩු දින වැටුප් Overtime & Holiday pay	249,724	375,000	354,000	364,620	375,559
			1003	වෙනත් දීමනා Other Allowances	2,661,406				
			1	ජීවන වියදම් දීමනා Cost of living allowances		630,000	702,000	842,400	1,010,880
			2	වෙනත් දීමනා Other Allowances		3,000,000	3,945,000	3,945,000	3,945,000
				ගමන් වියදම් Travelling Expenditure	194,772	235,000	235,000	239,700	244,494
			1101	දේශීය Domestic	194,772	235,000	235,000	239,700	244,494
				සැපයුම් Supplies	435,520	831,000	805,000	885,500	974,050
			1201	ලිපිද්‍රව්‍ය හා කාර්යාලීය අවශ්‍යතා Stationery and Office Requisites	53,617	276,000	250,000	275,000	302,500
			1202	ඉන්ධන හා ලිපිසයි සෙල් Fuel & Lubricants	329,655	400,000	400,000	440,000	484,000
			1203	නිල ඇඳුම් Uniforms	3,000	5,000	5,000	5,500	6,050
			1206	ධාන්තික හා විදුලි උපකරණ Mechanical & Electrical Goods	0	30,000	30,000	33,000	36,300
			1207	වෙනත් Others	49,248	120,000	120,000	132,000	145,200
				කඩිත්තු සේවා Maintenance Expenditure	412,898	665,000	670,000	737,000	810,700
			1301	වාහන Vehicles	400,598	500,000	500,000	550,000	605,000
			1302	ගන්කු හා ගන්කු උපකරණ Plant, Machinery & Equipment	12,300	50,000	50,000	55,000	60,500
			1303	නොඩනැගිලි Buildings	0	115,000	120,000	132,000	145,200
				නිවැසුම් සේවා Contractual Services	659,910	2,842,000	2,855,000	3,140,500	3,454,550
			1401	ප්‍රවාහන Transport	0			0	0
			1402	විදුලි සංදේශ සේවා Telecommunication	246,932	172,000	180,000	198,000	217,800
			1403	පැවැත්වූ ගාස්තු Postal Charges	10,000	25,000	25,000	27,500	30,250
			1404	විදුලි බල හා ජලය Electricity & Water	72,837	70,000	75,000	82,500	90,750
			1405	බදු හා කුලී ගාස්තු Taxes and Rents	293,250	2,500,000	2,500,000	2,750,000	3,025,000
			1407	වෙනත් Others	36,891	75,000	75,000	82,500	90,750

ශීර්ෂය / Head - 304

ප්‍රධාන අමාත්‍ය සහ මුදල්, කෘෂි සම්පාදන, නීතිය හා සාමය, ප්‍රවාහන, රළු සම්පාදන හා රළාටටිකන, විදුලිබල, ඉංජිනේරු සේවා, සෞඛ්‍ය, දේශීය වෛද්‍ය සහ පළාත් පාලන අමාත්‍යවරයා

Chief Minister and Minister of Finance, Plan Implementation, Law & Order, Transport, Water Supply & Drainage, Power, Engineering Services, Health & Indigenous Medicine and Local Government

වැඩ කටයුතු / Programme - 47 ප්‍රවාහන සේවා / Transport

ව්‍යාපෘතිය / Project - 2

සාමාන්‍ය පරිපාලන සහ ආයතනික සේවා - මෝටර් රථ ප්‍රවාහන
General Administration and Establishment Services (Motor Traffic)

වැඩසටහන / Programme ව්‍යාපෘතිය / Project රට ව්‍යාපෘතිය / Sub Project වැඩ විෂය / Object Code අයිතමය / Item	කාණ්ඩය / වැඩ විෂය විස්තරය Category / Object Code Description	2008 සත්‍ය වියදම් (රුපියල්) Actual Expenditure (Rs.)	2009 ඇස්තමේන්තු (රුපියල්) Estimate (Rs.)	2010 ඇස්තමේන්තු (රුපියල්) Estimate (Rs.)	2011 ප්‍රඥාප්ත (රුපියල්) Projection (Rs.)	2012 ප්‍රඥාප්ත (රුපියල්) Projection (Rs.)
47 2 0	වෙනත් පුනරාවර්තන වියදම් Other Recurrent Expenditure	1,298,326	17,000	1,521,000	18,700	20,570
1903	නිවාඩු දුම්බර බලපත්‍ර Holiday Warrants	9,564	16,000	20,000	17,600	19,360
1904	රා.සා. ප්‍ර ක්‍රියාත්මක කිරීම Implementation of the official languages	0	1,000	1,000	1,100	1,210
1905	වෙනත් Others	1,288,762		1,500,000	0	0
	මූලධන වියදම් Capital Expenditure	121,498	0	0	0	0
	මූලධන විස්තම් අත්පත් කර ගැනීම Acquisition of Capital Assets	121,498	0	0	0	0
2103	පන්දු Plant, Machinery & Equipment	121,498		0		
	ව්‍යාපෘතියේ මුළු වියදම් එකතුව Project Total	9,120,778	11,803,000	14,059,000	13,234,580	13,988,797

මුදල් සෙදවීම -
Financing -

11 දේශීය අරමුදල් Domestic Fund	9,120,778	11,803,000	14,059,000	13,234,580	13,988,797
-----------------------------------	-----------	------------	------------	------------	------------

ශීර්ෂය / Head - 304

ප්‍රධාන අමාත්‍ය සහ මුදල්, ක්‍රම සම්පාදන, නීතිය හා සාමය, ප්‍රවාහන, රළ සම්පාදන හා රලාටටිකන, විදුලිබල, ඉංජිනේරු සේවා, සෞඛ්‍ය, දේශීය වෛද්‍ය සහ පළාත් පාලන අමාත්‍යවරයා

Chief Minister and Minister of Finance, Plan Implementation, Law & Order, Transport, Water Supply & Drainage, Power, Engineering Services, Health & Indigenous Medicine and Local Government


වැඩ සටහන / Programme - 47 ප්‍රවාහන සේවා / Transport

ව්‍යාපෘතිය / Project - 3 මගී ප්‍රවාහන සේවා / Passenger Transport Service

වැඩසටහන / Programme	ව්‍යාපෘතිය / Project	ප්‍ර. ව්‍යාපෘතිය / Sub Project	වැඩ විෂය / Object Code	අයිතමය / Item	2008 ව්‍යය වියදම් (රුපියල්) Actual Expenditure (Rs.)	2009 ඇස්තමේන්තුව (රුපියල්) Estimate (Rs.)	2010 ඇස්තමේන්තුව (රුපියල්) Estimate (Rs.)	2011 ප්‍රථමානවන (රුපියල්) Projection (Rs)	2012 ප්‍රථමානවන (රුපියල්) Projection (Rs)
47	3	0		පුනරාවර්තන වියදම් Recurrent Expenditure			81,000,000	89,100,000	98,010,000
				මාරු කිරීම් Transfers			81,000,000	89,100,000	98,010,000
			1503	ව්‍යය ආයතනවලට මාරු කිරීම් Transfers to public institutions					
				මාරුකරු මගී ප්‍රවාහන අධිකාරිය Passenger Transport Authority			81,000,000	89,100,000	98,010,000
				මුලධන වියදම් Capital Expenditure			26,000,000	0	0
				ප්‍රාග්ධන මාරු කිරීම් Capital transfers			14,000,000	0	0
			2201	ව්‍යය ආයතනවලට මාරු කිරීම් Transfers to Public Institutions					
				ද.ප.මාරුකරු මගී ප්‍රවාහන අධිකාරිය (1996 අංක 02 දරණ ප්‍රඥප්තියෙන් පිහිටුවනු ලැබූ) Passenger Transport Authority- Southern province (Established under the Statute No 02 of 1996)			14,000,000		
				වෙනත් මුලධන වියදම් Other Capital Expences			12,000,000	0	0
			2502	වෙනත් ආයෝජන (PSDG) Other investments (PSDG)					
				ප්‍රවාහන යටිතල පහසුකම් සංවර්ධනය Infrastructure of transport development			12,000,000		
				ව්‍යාපෘතියේ මුළු වියදම් එකතුව Project Total			107,000,000	89,100,000	98,010,000

මුදල් සොදුරුම් -
Financing -

11 දේශීය අරමුදල් Domestic Fund	107,000,000	89,100,000	98,010,000
-----------------------------------	-------------	------------	------------



සෞඛ්‍ය සේවා දෙපාර්තමේන්තුව

මෙහෙවර ප්‍රකාශය:

ලබා දී ඇති සම්පත් ප්‍රයෝජන ලෙස උපයෝගී කර ගනිමින්, ප්‍රජාව පිළිගන්නා වූ ශ්‍රේණිකරණ සෞඛ්‍ය තත්වයක් සමානත්වකරණ ජනතාවට ලබාදීම.

මෙම දෙපාර්තමේන්තුවේ ප්‍රධාන අරමුණු පහත සඳහන් පරිදි වේ.

- සෞඛ්‍ය සේවාවේ සාමාන්‍ය පාලන කටයුතු කිරීම.
- ලෙඩ රෝග වැළැක්වීමට හා ප්‍රතිකාර කිරීමට අවශ්‍ය වන ආයතන හා සේවාවන් සැපයීම.
- ජනතාවගේ සෞඛ්‍ය තත්වය ආරක්ෂා කිරීමට හා වැඩි දියුණු කිරීමට ක්‍රියා කිරීම.
- ලෙඩ රෝග පිළිබඳ පරීක්ෂා කිරීම හා ඒ සම්බන්ධ තොරතුරු ප්‍රචාරය කිරීම.
- රෝග වැළැක්වීමේ ක්‍රියා මාර්ගයන්ට බෙදීම හා එම ක්‍රියා මාර්ග වැඩි දියුණු කිරීමට පියවර ගැනීම.

දෙපාර්තමේන්තුවේ වගකීම හා කර්තව්‍යයන් අයවැය කාර්යයන් උදෙසා පහත සඳහන් වැඩ සටහන් හා ව්‍යාපෘති යටතේ වර්ග කර ඇත.

03 වැනි වැඩ සටහන - පළාත් සභා පරිපාලනය

2 වැනි ව්‍යාපෘතිය - සාමාන්‍ය පරිපාලනය හා ආයතනික සේවා.

3 වැනි ව්‍යාපෘතිය - ජීව වෛද්‍ය ඉංජිනේරු සේවා ඒකකය


71 වැනි වැඩ සටහන - රෝහල් සේවාවන්

2 වැනි ව්‍යාපෘතිය - රෝගීන් රැකබලා ගැනීමේ සේවය.

72 වැනි වැඩ සටහන - මහජන සෞඛ්‍ය සේවාවන්

2 වැනි ව්‍යාපෘතිය - ප්‍රජා සෞඛ්‍ය සේවා

3 වැනි ව්‍යාපෘතිය - තොරතුරු කළමනාකරණය හා සෞඛ්‍ය අධ්‍යාපනය



DEPARTMENT OF HEALTH SERVICES

Mission

To implement a sustainable health development programmes and helps to economic and social development of the people living in southern province.

Functions

- General administration of the Health Services.
- Provide institutional services with a view to improve preventive & curative services
- Take action to protect & enhance health standards of the public
- Investigation of diseases and publicize information about them
- Encourage preventive activities and take setup to enhance the same.

Responsibilities and duties of the Department are classified under the following programmes and projects, for the budget purposes

Programme 03 - Provincial Administration
 Project 2 - General Administration and Establishment Services
 Project 3 - Bio-Medical Service Unit

Programme 71 - Hospital services
 Project 2 - Patient Care Service (Curative)

Programme 72 - Public Health Service
 Project 2 - Community Health Service (Preventive)
 Project 3 - Management of Information & Health Education

ශීර්ෂය / Head - 305 සෞඛ්‍ය සේවා දෙපාර්තමේන්තුව / Department of Health services
වැඩසටහන් සහ ව්‍යාපෘති අනුව වියදම් සාරාංශය
Summary of expenditure under the programmes and projects

වැඩ සටහන් අංකය Programme No	වැඩ සටහන් / ව්‍යාපෘති නාමය Programme / Project	2008 සත්‍ය වියදම් (රුපියල්) Actual Expenditure (Rs.)	2009 ඇස්තමේන්තුව (රුපියල්) Estimate (Rs.)	2010 ඇස්තමේන්තුව (රුපියල්) Estimate (Rs.)	2011 ප්‍රථමානුමාන (රුපියල්) Projection (Rs)	2012 ප්‍රථමානුමාන (රුපියල්) Projection (Rs)
	පුනරාවර්තන වියදම් Recurrent Expenditure	2,106,452,186	2,442,812,000	2,567,227,000	2,716,954,980	2,884,155,206
03	පළාත් සභා පරිපාලනය Provincial Administration	137,612,586	145,029,000	174,308,000	186,548,200	200,217,747
	2 පාමානුක පරිපාලනය හා ආයතනික සේවා - අමාත්‍යාංශ කාර්යාලය General Administration and Establishment Services - Ministry office	137,612,586	145,029,000	161,844,000	173,157,600	185,810,028
	3 ජීව වෛද්‍ය ඉංජිනේරු සේවා Bio Medical Engineering Service			12,464,000	13,390,600	14,407,719
71	රෝහල් සේවාවන් Hospital Services	1,390,006,921	1,627,724,000	1,695,177,000	1,791,757,630	1,899,388,369
	2 රෝගීන් රැකබලා ගැනීමේ සේවා Patient care services (Curative)	1,390,006,921	1,627,724,000	1,695,177,000	1,791,757,630	1,899,388,369
72	මහජන සෞඛ්‍ය සේවා Public health services	578,832,679	670,059,000	697,742,000	738,649,150	784,549,091
	2 ප්‍රජා සෞඛ්‍ය සේවා Community health services	568,680,444	657,344,000	683,130,000	723,084,370	767,927,409
	3 තොරතුරු කළමනාකරණය හා සෞඛ්‍ය අධ්‍යාපනය Management of Information ස Health Education	10,152,235	12,715,000	14,612,000	15,564,780	16,621,681
	මූලධන වියදම් Capital Expenditure	5,742,026	5,000,000	5,000,000		
03	පළාත් සභා පරිපාලනය Provincial Administration	2,209,726	3,000,000	3,000,000		
	2 පාමානුක පරිපාලනය හා ආයතනික සේවා - අමාත්‍යාංශ කාර්යාලය General Administration and Establishment Services - Ministry office	2,209,726	3,000,000	3,000,000		
71	රෝහල් සේවාවන් Hospital Services	2,304,610	1,000,000	1,000,000		
	2 රෝගීන් රැකබලා ගැනීමේ සේවා Patient Care Services (Curative)	2,304,610	1,000,000	1,000,000		
72	මහජන සෞඛ්‍ය සේවා Public health services	1,227,690	1,000,000	1,000,000		
	2 ප්‍රජා සෞඛ්‍ය සේවා (Preventive) Community Health Services (Preventive)	1,227,690	1,000,000	1,000,000		
	මුළු වියදම් එකතුව Total Expenditure	2,112,194,212	2,447,812,000	2,572,227,000	2,716,954,980	2,884,155,206

ශ්‍රී ලංකා සෞඛ්‍ය සේවා දෙපාර්තමේන්තුව / Department of Health services

කාණ්ඩය අනුව වියදම් සාරාංශය / Categorywise Expenditure Summary

කාණ්ඩ අංකය Object No	කාණ්ඩය Object	2008 තත්‍ය වියදම් (රුපියල්) Actual Expenditure (Rs.)	2009 ඇස්තමේන්තුව (රුපියල්) Estimate (Rs.)	2010 ඇස්තමේන්තුව (රුපියල්) Estimate (Rs.)	2011 ප්‍රචේදනය (රුපියල්) Projection (Rs)	2012 ප්‍රචේදනය (රුපියල්) Projection (Rs)
	පුනරාවර්තන වියදම් Recurrent Expenditure	2,106,452,186	2,442,812,000	2,567,227,000	2,716,954,980	2,884,155,206
10	චෝදනාදායක වස්තූන් Personal Emoluments	1,824,094,238	2,173,161,000	2,161,122,000	2,274,939,480	2,402,732,156
11	ගමන් වියදම් Travelling Expenditure	36,631,401	35,700,000	58,750,000	59,925,000	61,123,500
12	සැපයුම් Supplies	118,134,866	119,330,000	180,060,000	198,066,000	217,872,600
13	නඩත්තු වියදම් Maintenance Expenditure	34,663,285	39,736,000	66,340,000	72,974,000	80,271,400
14	ගිවිසුම්ගත සේවා Contractual Services	84,784,897	69,325,000	91,680,000	100,848,000	110,932,800
19	වෙනත් පුනරාවර්තන වියදම් Other Recurrent Expenditure	8,143,499	5,560,000	9,275,000	10,202,500	11,222,750
	ප්‍රාග්ධන වියදම් Capital Expenditure	5,742,626	5,000,000	5,000,000		
20	පුනරුත්ථාපනය හා වැඩි දී. කි. Rehabilitation and Improvement of Capital Assets	5,402,586	4,000,000	4,000,000		
21	ස්ථාවර වත්කම් අස්ථව කට ගැනීම Acquisition of Capital Assets	339,440	1,000,000	1,000,000		
	ව්‍යාපෘතියේ මුළු වියදම් එකතුව Project Total	2,112,194,212	2,447,812,000	2,572,227,000	2,716,954,980	2,884,155,206

මූල්‍ය සංරචක Financing	2008 තත්‍ය වියදම් (රුපියල්) Actual Expenditure (Rs.)	2009 ඇස්තමේන්තුව (රුපියල්) Estimate (Rs.)	2010 ඇස්තමේන්තුව (රුපියල්) Estimate (Rs.)
විධායක පනත / Appropriation act			
11 දේශීය අරමුදල / Domestic fund	2,112,194,212	2,447,812,000	2,572,227,000
විශේෂ නීති සේවා / Special law services			
21 දේශීය අරමුදල / Domestic fund	0	0	0
මුළු මූල්‍ය සංරචක / Total financing	2,112,194,212	2,447,812,000	2,572,227,000

305 - ශීර්ෂ සේවා නියුක්ති විස්තරය
Summary of cadre of the head 305

තනතුර Staff Category	2008 සත්‍ය සේවක සංඛ්‍යාව No. of Actual Cadre	2009 ඇස්තමේන්තු Estimated Cadre	2010 ඇස්තමේන්තු Estimated Cadre
භෞත මට්ටම Senior Level	473	606	631
තෘතීය මට්ටම Tertiary Level	939	869	614
ද්විතීය මට්ටම Secondary Level	1556	2591	2,397
ප්‍රාථමික මට්ටම Primary Level	2441	2517	2,110
මුළු සේවක සංඛ්‍යාව Total Cadre	5409	6583	5752

305-03-02 - ව්‍යාපෘති සේවා නියුක්ති විස්තරය
Cadre of the project 305-03-01

තනතුර Staff Category	2008 සත්‍ය සේවක සංඛ්‍යාව No. of Actual Cadre	2009 ඇස්තමේන්තු Estimated Cadre	2010 ඇස්තමේන්තු Estimated Cadre
භෞත මට්ටම Senior Level	21	41	29
තෘතීය මට්ටම Tertiary Level	19	31	16
ද්විතීය මට්ටම Secondary Level	138	240	188
ප්‍රාථමික මට්ටම Primary Level	118	137	131
මුළු සේවක සංඛ්‍යාව Total Cadre	296	449	364

305-03-03 - ව්‍යාපෘති සේවා නියුක්ති විස්තරය
Cadre of the project 305-03-03

තනතුර Staff Category	2008 සත්‍ය සේවක සංඛ්‍යාව No. of Actual Cadre	2009 ඇස්තමේන්තු Estimated Cadre	2010 ඇස්තමේන්තු Estimated Cadre
භෞත මට්ටම Senior Level			1
තෘතීය මට්ටම Tertiary Level			0
ද්විතීය මට්ටම Secondary Level			2
ප්‍රාථමික මට්ටම Primary Level			4
මුළු සේවක සංඛ්‍යාව Total Cadre	0	0	7

හිටපු / Head - 305 සෞඛ්‍ය සේවා දෙපාර්තමේන්තුව / Department of Health services

305-71-02 - ව්‍යාපෘති සේවා නියුක්ති විස්තරය
Cadre of the project 305-71-02

පාලක Staff Category	2008 සැලකිය යුතු සංඛ්‍යාව No. of Actual Cadre	2009 ඇස්තමේන්තු Estimated Cadre	2010 ඇස්තමේන්තු Estimated Cadre
භෞත මට්ටම Senior Level	434	434	497
තෘතීය මට්ටම Tertiary Level	457	457	257
ද්විතීය මට්ටම Secondary Level	1228	1259	1,221
ප්‍රාථමික මට්ටම Primary Level	1924	1934	1,625
මුළු සේවක සංඛ්‍යාව Total Cadre	4043	4084	3,600

305-72-02 - ව්‍යාපෘති සේවා නියුක්ති විස්තරය
Cadre of the project 305-72-02

පාලක Staff Category	2008 සැලකිය යුතු සංඛ්‍යාව No. of Actual Cadre	2009 ඇස්තමේන්තු Estimated Cadre	2010 ඇස්තමේන්තු Estimated Cadre
භෞත මට්ටම Senior Level	14	127	99
තෘතීය මට්ටම Tertiary Level	456	374	337
ද්විතීය මට්ටම Secondary Level	179	1081	977
ප්‍රාථමික මට්ටම Primary Level	394	440	345
මුළු සේවක සංඛ්‍යාව Total Cadre	1043	2022	1,758

305-72-03 - ව්‍යාපෘති සේවා නියුක්ති විස්තරය
Cadre of the project 305-72-02

පාලක Staff Category	2008 සැලකිය යුතු සංඛ්‍යාව No. of Actual Cadre	2009 ඇස්තමේන්තු Estimated Cadre	2010 ඇස්තමේන්තු Estimated Cadre
භෞත මට්ටම Senior Level	4	4	5
තෘතීය මට්ටම Tertiary Level	7	7	4
ද්විතීය මට්ටම Secondary Level	11	11	9
ප්‍රාථමික මට්ටම Primary Level	5	5	5
මුළු සේවක සංඛ්‍යාව Total Cadre	27	28	23

ශ්‍රී ලංකා / Head - 305 සෞඛ්‍ය සේවා දෙපාර්තමේන්තුව / Department of Health services
 වැඩ සටහන / Programme - 03 පළාත් සභා පරිපාලනය / Provincial Administration

ව්‍යාපෘතිය / Project - 2

සාමාන්‍ය පරිපාලන සහ ආයතනික සේවා / General Administration & Establishment Services

වැඩසටහන / Programme	ව්‍යාපෘතිය / Project	උප ව්‍යාපෘතිය / Sub Project	ව්‍යාපෘතිය / Object Code	අයිතමය / Item	2008 සත්‍ය වියදම් (වැරදිය) / Actual Expenditure (Rs.)	2009 ඇස්තමේන්තුව (වැරදිය) / Estimate (Rs.)	2010 ඇස්තමේන්තුව (වැරදිය) / Estimate (Rs.)	2011 ප්‍රචේදනය (වැරදිය) / Projection (Rs.)	2012 ප්‍රචේදනය (වැරදිය) / Projection (Rs.)
3	2	0		පුනරාවර්තන වියදම් Recurrent Expenditure	137,612,586	145,029,000	161,844,000	173,157,600	185,810,028
				පෞද්ගලික සේවිකීන් Personal Emoluments	98,245,085	103,824,000	107,498,000	113,924,840	121,212,789
			1001	වැටුප් හා වේතන Salaries & Wages	69,991,235	65,304,000	72,787,000	74,970,610	77,219,728
			1002	අතිකාල හා නිවාඩු දින වැටුප් Over time & holiday pay	9,847,018	14,900,000	10,366,000	10,676,980	10,997,289
			1003	වෙනත් දීමනා Other allowances	18,406,832				
			1	ජීවන වියදම් දීමනා Cost of living allowances		18,858,000	19,656,000	23,587,200	28,304,640
			2	වෙනත් දීමනා Other allowances		4,762,000	4,654,000	4,654,000	4,654,000
			1005	රාජ්‍ය සේවා අර්ථසාධක අරමුදල් දායකත්වය Public Service Provident Fund			35,000	36,050	37,132
				ගමන් වියදම් Travelling Expenditure	7,000,000	6,000,000	6,848,000	6,984,960	7,124,659
			1101	දේශීය Domestic	7,000,000	6,000,000	6,848,000	6,984,960	7,124,659
				වැරදිය Supplies	14,451,320	14,450,000	14,490,000	15,939,000	17,532,900
			1201	ලිපිද්‍රව්‍ය හා කාර්යාලීය අවශ්‍යතා Stationery & Office Requisites	2,500,000	2,500,000	2,400,000	2,640,000	2,904,000
			1202	ඉන්ධන හා ලිපිද්‍රව්‍ය Fuel & Lubricants	10,268,667	10,000,000	9,700,000	10,670,000	11,737,000
			1203	නිල ඇඳුම් Uniforms	600,000	750,000	990,000	1,089,000	1,197,900
			1205	වෛද්‍ය සැපයුම් Medical supplies					
			1206	යාන්ත්‍රික හා විදුලි උපකරණ Mechanical & Electrical Goods	182,653	500,000	500,000	550,000	605,000
			1207	වෙනත් Others	900,000	700,000	900,000	990,000	1,089,000
				නඩත්තු සේවා Maintenance Expenditure	7,202,189	9,450,000	17,540,000	19,294,000	21,223,400
			1301	වාහන Vehicles	5,279,043	6,500,000	8,800,000	9,680,000	10,648,000
			1302	යන්ත්‍ර හා යන්ත්‍රෝපකරණ Plant, machinery and equipment	666,588	1,250,000	1,450,000	1,595,000	1,754,500
			1303	ගොඩනැගිලි Building	191,913	200,000	5,390,000	5,929,000	6,521,900
			1304	වෙනත් Others	1,064,645	1,500,000	1,900,000	2,090,000	2,299,000

ශීර්ෂය / Head - 305 සෞඛ්‍ය සේවා දෙපාර්තමේන්තුව / Department of Health services
 වැඩ සටහන / Programme - 03 පළාත් සභා පරිපාලනය / Provincial Administration
 ව්‍යාපෘතිය / Project - 2
 සාමාන්‍ය පරිපාලනය හා ආයතනික සේවා / General Administration & Establishment Services

වැඩසටහන / Programme	ව්‍යාපෘතිය / Project	ප්‍රධාන ව්‍යාපෘතිය / Sub Project	වැඩ වර්ගය / Object Code	අයිතමය / Item	2008 සත්‍ය වියදම් (රුපියල්) Actual Expenditure (Rs.)	2009 ඇස්තමේන්තුව (රුපියල්) Estimate (Rs.)	2010 ඇස්තමේන්තුව (රුපියල්) Estimate (Rs.)	2011 ප්‍රචේදනය (රුපියල්) Projection (Rs)	2012 ප්‍රචේදනය (රුපියල්) Projection (Rs)
3	2	0		හිච්චුම්භය සේවා Contractual Services	9,143,725	10,280,000	14,253,000	15,678,300	17,246,130
			1401	ප්‍රවාහන Transport	55,422	180,000	353,000	388,300	427,130
			1402	විදුලි සංදේශ සේවා Telecommunication	1,379,903	2,200,000	2,928,000	3,220,800	3,542,880
			1403	පැවැත් කාස්තු Postal charges	478,903	700,000	985,000	1,083,500	1,191,850
			1404	විදුලි හා ජලය Electricity & Water	2,653,711	4,000,000	4,940,000	5,434,000	5,977,400
			1405	බදු හා කුලී කාස්තු Taxes and Rents	2,877,000	3,000,000	3,500,000	3,850,000	4,235,000
			1406	පළාත් පාලන ආයතන විලම්බ කෙටිකුල ලබන වර්තමානී කා බදු Rates and Taxes to Local Authorities	33,297	100,000	447,000	491,700	540,870
			1407	වෙනත් Others	1,665,489	100,000	1,100,000	1,210,000	1,331,000
				වෙනත් පුනරාවර්තන වියදම් Other Recurrent Expenditure	1,570,267	1,025,000	1,215,000	1,336,500	1,470,150
			1903	කිරාටු දුම්රිය බලපත්‍ර Holiday Warrants	411,747	500,000	490,000	539,000	592,900
			1904	චාර්ය භාෂා ප්‍රතිපත්ති ක්‍රියාත්මක කිරීම Implementation of the official language policy	8,520				
			1905	වෙනත් Others	1,150,000	525,000	725,000	797,500	877,250
				මූලධන වියදම් Capital Expenditure	2,209,726	3,000,000	3,000,000		
				මූලධන වස්තූන් පුනරුත්ථාපනය හා වැඩි කිරීම Rehabilitation & Improvement of Capital Assets	1,870,286	2,000,000	2,000,000		
			2001	නොඩනැගිලි හා ඉදි කිරීම් Buildings	863,077				
			2003	වාහන Vehicles	1,007,209	2,000,000	2,000,000		
			2004	වෙනත් ආන්ධන වස්තූන් Other Capital Expenditure					
				මූලධන වස්තූන් අස්ථය සහ Acquisition of Capital Assets	339,440	1,000,000	1,000,000		
			2102	ලී බඩ හා කාර්යාල උපකරණ Furniture and office equipment	339,440	1,000,000	1,000,000		
				ව්‍යාපෘතියේ මුළු වියදම් එකතුව Project Total	139,822,312	148,029,000	164,844,000	173,157,600	185,810,028

මුදල් යෙදවීම -
Financing -

11 දේශීය අරමුදල් Domestic Fund	139,822,312	148,029,000	164,844,000	173,157,600	185,810,028
-----------------------------------	-------------	-------------	-------------	-------------	-------------

ශ්‍රී ලංකා / Head - 305 සෞඛ්‍ය සේවා දෙපාර්තමේන්තුව / Department of Health services
 වැඩ කටයුතු / Programme - 03 පළාත් සභා පරිපාලනය / Provincial Administration

ව්‍යාපෘතිය / Project - 3
 ජීව වෛද්‍ය ඉංජිනේරු සේවාව / Bio Medical Engineering Service

වැය කොටස / Programme Sub-Project	ව්‍යාපෘතිය / Project Sub-Project	වැය විෂය / Object Code Sub-Project	වැය විෂය / Object Code Sub-Project	කාණ්ඩය / වැය විෂය විස්තරය Category / Object Code Description	2008 සත්‍ය වියදම් (වැයියල්) Actual Expenditure (Rs.)	2009 ඇස්තමේන්තු (වැයියල්) Estimate (Rs.)	2010 ඇස්තමේන්තු (වැයියල්) Estimate (Rs.)	2011 ප්‍රචේදනය (වැයියල්) Projection (Rs.)	2012 ප්‍රචේදනය (වැයියල්) Projection (Rs.)
3	2	0		පුනරාවර්තන වියදම් Recurrent Expenditure	-	-	12,464,000	13,390,600	14,407,719
				පෞද්ගලික පඩි නඩි Personal Emoluments	-	-	4,155,000	4,342,860	4,549,208
			1001	වැටුප් හා වේතන Salaries & Wages			3,593,000	3,700,790	3,811,814
			1002	අතිකාල හා නිවාඩු දින වැටුප් Over time & holiday pay			134,000	138,020	142,161
			1003	වෙනත් දීමනා Other allowances					
			1	ජීවන වියදම් දීමනා Cost of living allowances			378,000	453,600	544,320
			2	වෙනත් දීමනා Other allowances			35,000	35,000	35,000
			1005	රාජ්‍ය සේවා අර්ථසාධක අරමුදල් දායකත්වය Public Service Provident Fund			15,000	15,450	15,914
				ගමන් වියදම් Travelling Expenditure	-	-	1,152,000	1,175,040	1,198,541
			1101	දේශීය Domestic			1,152,000	1,175,040	1,198,541
				සැපයීම් Supplies	-	-	6,510,000	7,161,000	7,877,100
			1201	ලිපිදැවිය හා කාර්යාලීය අවශ්‍යතා Stationery & Office Requisites			100,000	110,000	121,000
			1202	ඉන්ධන හා ලිසිසන්සුන් Fuel & Lubricants			300,000	330,000	363,000
			1203	නිල ඇඳුම් Uniforms			10,000	11,000	12,100
			1205	වෛද්‍ය සැපයීම් Medical supplies			5,000,000	5,500,000	6,050,000
			1206	යාන්ත්‍රික හා විදුලි උපකරණ Mechanical & Electrical Goods			1,000,000	1,100,000	1,210,000
			1207	වෙනත් Others			100,000	110,000	121,000
				නඩත්තු සේවා Maintenance Expenditure	-	-	360,000	396,000	435,600
			1301	වාහන Vehicles			200,000	220,000	242,000
			1302	යන්ත්‍ර හා යන්ත්‍රෝපකරණ Plant, machinery and equipment			50,000	55,000	60,500
			1303	භාණ්ඩාගාර Building			10,000	11,000	12,100
			1304	වෙනත් Others			100,000	110,000	121,000

ශීර්ෂය / Head - 305 සෞඛ්‍ය සේවා දෙපාර්තමේන්තුව / Department of Health services

වැඩි සටහන / Programme - 03 පළාත් සභා පරිපාලනය / Provincial Administration

ව්‍යාපෘතිය / Project - 3

ජීව වෛද්‍ය ඉංජිනේරු සේවාව / Bio Medical Engineering Service

වැඩසටහන / Programme ව්‍යාපෘතිය / Project උප ව්‍යාපෘතිය / Sub Project වැඩ විෂය / Object Code අයිතමය / Item	කාණ්ඩය / වැඩ විෂය විස්තරය Category / Object Code Description	2008 සත්‍ය වියදම් (වැටියුණු) Actual Expenditure (Rs.)	2009 ඇස්තමේන්තුව (වැටියුණු) Estimate (Rs.)	2010 ඇස්තමේන්තුව (වැටියුණු) Estimate (Rs.)	2011 ප්‍රඥාප්තිය (වැටියුණු) Projection (Rs.)	2012 ප්‍රඥාප්තිය (වැටියුණු) Projection (Rs.)
3 2 0	කිසිදුමිනස සේවා Contractual Services	-	-	252,000	277,200	304,920
1401	භ්‍රමාණය Transport			2,000	2,200	2,420
1402	විදුලි සංදේශ සේවා Telecommunication			72,000	79,200	87,120
1403	පැවැත්වීමේ ආදායම් Postal charges			15,000	16,500	18,150
1404	විදුලි බලය Electricity & Water			60,000	66,000	72,600
1406	පළාත් පාලන ආයතන වලට ගෙවනු ලබන වරිපතම් හා බදු Rates and Taxes to Local Authorities			3,000	3,300	3,630
1407	වෙනත් Others			100,000	110,000	121,000
	වෙනත් පුනරාවර්තන වියදම් Other Recurrent Expenditure	-	-	35,000	38,500	42,350
1903	කිවාඩු දුම්රිය බලපත්‍ර Holiday Warrants			10,000	11,000	12,100
1905	වෙනත් Others			25,000	27,500	30,250
	ව්‍යාපෘතියේ මුළු වියදම් වසඳුව Project Total	-	-	12,464,000	13,390,600	14,407,719

මුදල් යෙදවීම -
Financing -

11 දේශීය අංශුදායක Domestic Fund	12,464,000	13,390,600	14,407,719
------------------------------------	------------	------------	------------

ශ්‍රී ලංකා / Head - 305 සෞඛ්‍ය සේවා දෙපාර්තමේන්තුව / Department of Health services
වැඩි කටයුතු / Programme - 71 රෝහල් සේවා / Hospital Services
ව්‍යාපෘතිය / Project - 2 රෝගීන් රැක බලා ගැනීමේ සේවා / Patient Care Services

වැඩසටහන / Programme ව්‍යාපෘතිය / Project උප ව්‍යාපෘතිය / Sub Project වැය වර්ග / Object Code අයිතමය / Item	කාණ්ඩය / වැය විස්තර විස්තරය Category / Object Code Description	2008 සත්‍ය වියදම (රුපියල්) Actual Expenditure (Rs.)	2009 ඇස්තමේන්තුව (රුපියල්) Estimate (Rs.)	2010 ඇස්තමේන්තුව (රුපියල්) Estimate (Rs.)	2011 ප්‍රචේදනය (රුපියල්) Projection (Rs.)	2012 ප්‍රචේදනය (රුපියල්) Projection (Rs.)
71	පුනරාවර්තන වියදම් Recurrent Expenditure	1,390,006,921	1,627,724,000	1,695,177,000	1,791,757,630	1,899,388,369
	පෞද්ගලික වැය Personal Emoluments	1,209,860,260	1,470,164,000	1,459,307,000	1,533,500,630	1,616,529,669
1001	වැටුප් හා වේතන Salaries & Wages	756,758,662	858,636,000	845,621,000	870,989,630	897,119,319
1002	අතිරේක හා නිවාඩු දින වැටුප් Over time & holiday pay	252,862,375	400,000,000	330,000,000	339,900,000	350,097,000
1003	වෙනත් දීමනා Other allowances	200,239,223				
1	ජීවන වියදම් දීමනා Cost of living allowances		171,528,000	194,400,000	233,280,000	279,936,000
2	වෙනත් දීමනා Other allowances		40,000,000	87,786,000	87,786,000	87,786,000
1005	රාජ්‍ය සේවා අර්ථසාධක අරමුදල් දායකත්වය Public Service Provident Fund			1,500,000	1,545,000	1,591,350
	ගමන් වියදම් Travelling Expenditure	6,409,496	9,000,000	15,000,000	15,300,000	15,606,000
1101	දේශීය Domestic	6,409,496	9,000,000	15,000,000	15,300,000	15,606,000
	සැපයුම් Supplies	84,513,408	81,550,000	124,100,000	136,510,000	150,161,000
1201	ලිපිද්වාර හා කාර්යාලීය අවශ්‍යතා Stationery & Office Requisites	1,335,212	3,500,000	24,000,000	26,400,000	29,040,000
1202	ඉන්ධන හා ලිපිකර්ම මෙල් Fuel & Lubricants	23,000,000	17,000,000	20,000,000	22,000,000	24,200,000
1203	නිල ඇඳුම් Uniforms	800,000	1,550,000	3,000,000	3,300,000	3,630,000
1204	ආහාර Diets	51,163,070	47,500,000	60,000,000	66,000,000	72,600,000
1205	වෛද්‍ය සැපයුම් Medical supplies	4,895,203	10,000,000	12,000,000	13,200,000	14,520,000
1206	යාන්ත්‍රික හා විදුලි උපකරණ Mechanical & Electrical Goods	430,252	500,000	1,500,000	1,650,000	1,815,000
1207	වෙනත් Others	2,889,671	1,500,000	5,600,000	3,960,000	4,356,000
	නඩත්තු සේවා Maintenance Expenditure	19,663,806	21,000,000	30,800,000	33,880,000	37,268,000
1301	වාහන Vehicles	8,554,455	9,000,000	14,000,000	15,400,000	16,940,000
1302	යන්ත්‍ර හා යන්ත්‍රෝපකරණ Plant, machinery and equipment	4,500,000	4,500,000	6,000,000	6,600,000	7,260,000
1303	ගොඩනැගිලි Building	1,162,870	1,500,000	3,800,000	4,180,000	4,598,000
1304	වෙනත් Others	5,446,481	6,000,000	7,000,000	7,700,000	8,470,000

ශීර්ෂය / Head - 305 සෞඛ්‍ය සේවා දෙපාර්තමේන්තුව / Department of Health services
වැඩ සටහන / Programme - 71 රෝහල් සේවා / Hospital Services
ව්‍යාපෘතිය / Project - 2 රෝගීන් රැක බලා ගැනීමේ සේවා / Patient Care Services

වැඩසටහන / Programme ව්‍යාපෘතිය / Project පා ව්‍යාපෘතිය / Sub Project වැඩ වර්ගය / Object Code අයිතමය / Item	කාණ්ඩය / වැය විෂයට විස්තරය Category / Object Code Description	2008 සත්‍ය වියදම් (රුපියල්) Actual Expenditure (Rs.)	2009 ඇස්තමේන්තුව (රුපියල්) Estimate (Rs.)	2010 ඇස්තමේන්තුව (රුපියල්) Estimate (Rs.)	2011 පුරෝකථන (රුපියල්) Projection (Rs.)	2012 පුරෝකථන (රුපියල්) Projection (Rs.)
71 2 0	නිවසුම් සේවා Contractual Services	65,015,949	43,510,000	61,970,000	68,167,000	74,983,700
1401	ඉවාතය Transport	185,440	200,000	850,000	935,000	1,028,500
1402	විදුලි සංදේශ සේවා Telecommunication	3,845,957	5,000,000	5,500,000	6,050,000	6,655,000
1403	තැපැල් ගාස්තු Postal charges	304,183	500,000	1,000,000	1,100,000	1,210,000
1404	විදුලිය හා ජලය Electricity & Water	49,213,259	32,210,000	46,000,000	50,600,000	55,660,000
1405	බදු හා කුලී ගාස්තු Taxes and Rents	213,526	450,000	620,000	682,000	750,200
1406	පළාත් පාලන ආයතන වලට ගෙවනු ලබන වරපතම් හා බදු Rates and Taxes to Local Authorities	234,289	150,000	500,000	550,000	605,000
1407	වෙනත් Others	11,019,295	5,000,000	7,500,000	8,250,000	9,075,000
	වෙනත් පුනරාවර්තන වියදම් Other Recurrent Expenditure	4,544,002	2,500,000	4,000,000	4,400,000	4,840,000
1903	නිවාඩු දුම්බ බලපත්‍ර Holiday Warrants	513,887	1,000,000	1,500,000	1,650,000	1,815,000
1905	වෙනත් Others	4,030,115	1,500,000	2,500,000	2,750,000	3,025,000
	මූලධන වියදම් Capital Expenditure	2,304,610	1,000,000	1,000,000		
	මූලධන වශයෙන් පුනරුත්ථාපනය හා වැ.දි.භිරම් Rehabilitation & Improvement of Capital Assets	2,304,610	1,000,000	1,000,000		
2003	වාහන Vehicles	2,304,610	1,000,000	1,000,000		
	ව්‍යාපෘතියේ මුළු වියදම් වන අතර Project Total	1,392,311,531	1,628,724,000	1,696,177,000	1,791,757,630	1,899,388,369

මුදල් සොදවීම -
Financing -

11 දේශීය අරමුදල් Domestic Fund	1,392,311,531	1,628,724,000	1,696,177,000	1,791,757,630	1,899,388,369
-----------------------------------	---------------	---------------	---------------	---------------	---------------

ශීර්ෂය / Head - 305 සෞඛ්‍ය සේවා දෙපාර්තමේන්තුව / Department of Health services
 වැඩි කටයුතු / Programme - 72 මහජන සෞඛ්‍ය සේවාවන් / Public Health Services
 ව්‍යාපෘතිය / Project - 2 ප්‍රජා සෞඛ්‍ය සේවා / Community Health Services (Preventive)

වැඩසටහන / Programme ව්‍යාපෘතිය / Project ප්‍ර.ව. ව්‍යාපෘතිය / Sub Project වැඩ වර්ග / Object Code අයිතමය / Item	කාණ්ඩය / වැඩ විෂයය විස්තරය Category / Object Code Description	2008 සත්‍ය වියදම් (රුපියලු) Actual Expenditure (Rs.)	2009 ඇස්තමේන්තු (රුපියලු) Estimate (Rs.)	2010 ඇස්තමේන්තු (රුපියලු) Estimate (Rs.)	2011 ප්‍රඥාප්තිය (රුපියලු) Projection (Rs)	2012 ප්‍රඥාප්තිය (රුපියලු) Projection (Rs)	
72	2	0	පුනරාවර්තන වියදම් Recurrent Expenditure				
		568,680,444	657,344,000	683,130,000	723,084,370	767,927,409	
		පෞද්ගලික පඩි නඩු Personal Emoluments					
		508,056,582	588,554,000	581,080,000	613,629,370	650,382,909	
	1001	වැටුප් හා වේතන Salaries & Wages	405,456,988	445,080,000	426,999,000	439,808,970	453,003,239
	1002	අතිරේක හා නිවාඩු දීම වැටුප් Over time & holiday pay	14,399,142	25,000,000	25,000,000	25,750,000	26,522,500
	1003	වෙනත් දීමනා Other allowances	88,200,452				
	1	ජීවිත වියදම් දීමනා Cost of living allowances		107,474,000	94,932,000	113,918,400	136,702,080
	2	වෙනත් දීමනා Other allowances		11,000,000	34,049,000	34,049,000	34,049,000
	1005	රාජ්‍ය සේවා අර්ථසාධක අරමුදල දායකත්වය Public Service Provident Fund			100,000	103,000	106,090
		ගමන් වියදම් Travelling Expenditure					
		22,829,920	20,000,000	35,000,000	35,700,000	36,414,000	
	1101	දේශීය Domestic	22,829,920	20,000,000	35,000,000	35,700,000	36,414,000
		සැපයුම් Supplies					
		18,573,169	22,800,000	34,200,000	37,620,000	41,382,000	
	1201	ලිපිද්‍රව්‍ය හා කාර්යාලීය අවශ්‍යතා Stationery & Office Requisites	2,088,540	2,500,000	3,500,000	3,850,000	4,235,000
	1202	ඉන්ධන හා ලිනිස්සි තෙල් Fuel & Lubricants	9,000,000	10,000,000	15,000,000	16,500,000	18,150,000
	1203	නිල ඇඳුම් Uniforms	2,500,000	2,500,000	4,000,000	4,400,000	4,840,000
	1204	ආහාර Diets	2,815,651	3,000,000	4,000,000	4,400,000	4,840,000
	1205	වෛද්‍ය සැපයුම් Medical supplies	798,969	3,000,000	3,500,000	3,850,000	4,235,000
	1206	මෙකැනිකල් හා විදුලි උපකරණ Mechanical & Electrical Goods	172,303	500,000	1,200,000	1,320,000	1,452,000
	1207	වෙනත් Others	1,197,706	1,300,000	3,000,000	3,300,000	3,630,000
		නඩත්තු සේවා Maintenance Expenditure					
		7,256,573	8,700,000	17,000,000	18,700,000	20,570,000	
	1301	වාහන Vehicles	4,648,366	6,000,000	9,000,000	9,900,000	10,890,000
	1302	පැන්තල හා යන්ත්‍රෝපකරණ Plant, machinery and equipment	573,185	600,000	1,500,000	1,650,000	1,815,000
	1303	නොඩිනැතිලි Building	364,782	500,000	2,000,000	2,200,000	2,450,000
	1304	වෙනත් Others	1,670,240	1,600,000	4,500,000	4,950,000	5,445,000

ශීර්ෂය / Head - 305 සෞඛ්‍ය සේවා දෙපාර්තමේන්තුව / Department of Health services
 වැඩ සටහන / Programme - 72 මහජන සෞඛ්‍ය සේවාවන් / Public Health Services
 ව්‍යාපෘතිය / Project - 2 පුරා සෞඛ්‍ය සේවා / Community Health Services (Preventive)


වැඩසටහන / Programme ව්‍යාපෘතිය / Project ප්‍රධාන ව්‍යාපෘතිය / Sub Project වැඩ වර්ගය / Object Code අයිතමය / Item	කාණ්ඩය / වැඩ විස්තරය Category / Object Code Description	2008 ගණය වියදම් (රුපියල්) Actual Expenditure (Rs.)	2009 ඇස්තමේන්තු (රුපියල්) Estimate (Rs.)	2010 ඇස්තමේන්තු (රුපියල්) Estimate (Rs.)	2011 පුරෝකථන (රුපියල්) Projection (Rs.)	2012 පුරෝකථන (රුපියල්) Projection (Rs.)
72 2 0	ගිවිසුම්ගත සේවා Contractual Services	10,457,494	15,290,000	12,850,000	14,135,000	15,548,500
1401	ප්‍රවාහන Transport	10,349	450,000	500,000	550,000	605,000
1402	විදුලි සංදේශ සේවා Telecommunication	1,510,004	2,500,000	3,500,000	3,850,000	4,235,000
1403	පැවැත් ගාස්තු Postal charges	139,847	250,000	500,000	550,000	605,000
1404	විදුලි හා ජලය Electricity & Water	5,746,649	6,500,000	7,000,000	7,700,000	8,470,000
1405	බදු හා කුලී ගාස්තු Taxes and Rents	402,000	240,000	650,000	715,000	786,500
1406	දළාස් වාලන ආයතන වලට ගෙවිය යුතු ලබන වර්ගයේ හා බදු Rates and Taxes to Local Authorities	24,483	100,000	200,000	220,000	242,000
1407	වෙනත් Others	289,785	250,000	500,000	550,000	605,000
1408	ලෝක බැංකු වියදම් - දේශීය Local Expenditure on WB - Project	2,334,377	5,000,000			
	වෙනත් පුනරාවර්තන වියදම් Other Recurrent Expenditure	1,506,706	2,000,000	3,000,000	3,300,000	3,630,000
1903	නිවාඩු දුම්රිය බලපත්‍ර Holiday Warrants	309,280	500,000	1,000,000	1,100,000	1,210,000
1905	වෙනත් Others	1,197,426	1,500,000	2,000,000	2,200,000	2,420,000
	මූලධන වියදම් Capital Expenditure	1,227,690	1,000,000	1,000,000		
	මූලධන වත්කම් පුනරුත්ථාපනය හා වැඩිදියුණු කිරීම Rehabilitation & Improvement of Capital Assets	1,227,690	1,000,000	1,000,000		
2001	නොඩනැගිලි Building	386,132				
2003	වාහන Vehicles	841,558	1,000,000	1,000,000		
	ව්‍යාපෘතියේ මුළු වියදම් එකතුව Project Total	569,908,134	658,344,000	684,130,000	723,084,370	767,927,409
මුදල් සාදන - Financing -	11 දේශීය අංශුදායක Domestic Fund	569,908,134	658,344,000	684,130,000	723,084,370	767,927,409

ශීර්ෂය / Head - 305 සෞඛ්‍ය සේවා දෙපාර්තමේන්තුව / Department of Health services
 වැඩ සටහන / Programme - 72 මහජන සෞඛ්‍ය සේවාවන් / Public Health Services
 ව්‍යාපෘතිය / Project - 3
 තොරතුරු කළමනාකරණය හා සෞඛ්‍ය අධ්‍යාපනය
 Management of Information & Health Education

පැවැත්වීම / Programme	ව්‍යාපෘතිය / Project	උප ව්‍යාපෘතිය / Sub Project	වැඩ විෂය / Object Code	අයිතමය / Item	2008 සත්‍ය වියදම් (රුපියල්) Actual Expenditure (Rs.)	2009 ඇස්තමේන්තුව (රුපියල්) Estimate (Rs.)	2010 ඇස්තමේන්තුව (රුපියල්) Estimate (Rs.)	2011 ප්‍රථමානුමාන (රුපියල්) Projection (Rs.)	2012 ප්‍රථමානුමාන (රුපියල්) Projection (Rs.)
72	3	0		පුනරාවර්තන වියදම් Recurrent Expenditure	10,152,235	12,715,000	14,612,000	15,564,780	16,621,681
				ආදායම් ලබන වැඩි කඩ Personal Emoluments	7,932,311	10,619,000	9,082,000	9,541,780	10,057,581
			1001	වැටුප් හා වේතන Salaries & Wages	6,489,723	8,050,000	6,496,000	6,690,880	6,891,606
			1002	අතිසාල හා නිවාඩු දින වැටුප් Over time & holiday pay	75,236	500,000	550,000	566,500	583,495
			1003	වෙනත් දීමනා Other allowances	1,367,352				
			1	ජීවන වියදම් දීමනා Cost of living allowances		1,869,000	1,242,000	1,490,400	1,788,480
			2	වෙනත් දීමනා Other allowances		200,000	794,000	794,000	794,000
				ගමන් වියදම් Travelling Expenditure	391,985	700,000	750,000	765,000	780,300
			1101	දේශීය Domestic	391,985	700,000	750,000	765,000	780,300
				පැයවිලි Supplies	596,969	530,000	760,000	836,000	919,600
			1201	ලිපිද්‍රව්‍ය හා කාර්යාලීය අවශ්‍යතා Stationery & Office Requisites	19,616	150,000	250,000	275,000	302,500
			1202	ඉන්ධන හා ලිඛිතයින් දෙය Fuel & Lubricants	500,000	300,000	350,000	385,000	423,500
			1203	නිළ ඇඳුම් Uniforms	3,000	5,000	10,000	11,000	12,100
			1206	යාන්ත්‍රික හා විදුලි උපකරණ Mechanical & Electrical Goods	56,643	50,000	100,000	110,000	121,000
			1207	වෙනත් Others	17,710	25,000	50,000	55,000	60,500
				නඩත්තු සේවා Maintenance Expenditure	540,717	586,000	640,000	704,000	774,400
			1301	වාහන Vehicles	495,997	500,000	500,000	550,000	605,000
			1302	ගස්තු හා යන්ත්‍රෝපකරණ Plant, machinery and equipment	38,390	75,000	100,000	110,000	121,000
			1303	නොඩනැගිලි Building	1,580	10,000	15,000	16,500	18,150
			1304	වෙනත් Others	4,750	1,000	25,000	27,500	30,250

ශීර්ෂය / Head - 305 සෞඛ්‍ය සේවා දෙපාර්තමේන්තුව / Department of Health services
 වැඩ කටයුතු / Programme - 72 මහජන සෞඛ්‍ය සේවාවන් / Public Health Services
 ව්‍යාපෘතිය / Project - 3
 තොරතුරු කළමනාකරණය හා සෞඛ්‍ය අධ්‍යාපනය
 Management of Information & Health Education

වැඩසටහන / Programme ව්‍යාපෘතිය / Project ප්‍රධාන ව්‍යාපෘතිය / Sub Project වැඩසටහන / Object Code අයිතමය / Item	කාණ්ඩය / වැඩ විෂය විස්තරය Category / Object Code Description	2008 සත්‍ය වියදම් (රුපියල්) Actual Expenditure (Rs.)	2009 ඇස්තමේන්තුව (රුපියල්) Estimate (Rs.)	2010 ඇස්තමේන්තුව (රුපියල්) Estimate (Rs.)	2011 ප්‍රචේදනය (රුපියල්) Projection (Rs.)	2012 ප්‍රචේදනය (රුපියල්) Projection (Rs.)
72 3 0	හිච්චුම්භ සේවා Contractual Services	167,729	245,000	2,355,000	2,590,500	2,849,550
1402	විදුලි සංදේශ සේවා Telecommunication	51,564	50,000		0	0
1403	තැපැල් ගාස්තු Postal charges	2,115	25,000	150,000	165,000	181,500
1404	විදුලිය හා ජලය Electricity & Water	102,054	150,000	50,000	55,000	60,500
1405	බදු හා කුලී ගාස්තු Taxes and Rent			250,000	275,000	302,500
1406	දේශීය පාලන ආයතන වලට ගෙවනු ලබන වර්ගකම් හා බදු Rates and Taxes to Local Authorities			1,800,000	1,980,000	2,178,000
1407	වෙනත් Others	11,996	20,000	5,000	5,500	6,050
1408	කුලී ගාස්තු Hire Charges			100,000	110,000	121,000
	වෙනත් පුනරාවර්තන වියදම් Other Recurrent Expenditure	522,524	35,000	1,025,000	1,127,500	1,240,250
1903	හිවාඩු ද්‍රව්‍ය බලපත්‍ර Holiday Warrants	0	20,000	25,000	27,500	30,250
1905	වෙනත් Others	522,524	15,000	1,000,000	1,100,000	1,210,000
	ව්‍යාපෘතියේ මුළු වියදම් එකතුව Project Total	10,152,235	12,715,000	14,612,000	15,564,780	16,621,681
මුදල් යෙදවීම - Financing -	11 දේශීය අංශය Domestic Fund	10,152,235	12,715,000	14,612,000	15,564,780	16,621,681



පළාත් පාලන දෙපාර්තමේන්තුව

මෙහෙවර ප්‍රකාශය:


ජනතාවගේ යහපත තකා පළාත් පාලන ආයතනවලට පැවැර ඇති කාර්යභාරය වලදායී ලෙස සකසුරුවීම් ලෙස, ජාතික ප්‍රතිපත්තිවලට අනුකූල වන පරිදි එම ආයතනවලට මග පෙන්වීම, උපදෙස් දීම හා සහායවීම තුළින් දකුණු පළාත් සභා බල ප්‍රදේශය තුළ යහපත් පළාත් පාලන ක්‍රමයක් ක්‍රියාත්මක වන බවට වගබලා ගැනීම මෙම කාර්යාලයේ මෙහෙවර වේ.

කාර්යයන් :

- දකුණු පළාත් සභා බල ප්‍රදේශය තුළ වූ පළාත් පාලන ආයතනවල කටයුතු අධීක්ෂණය කිරීම.
- පළාත් පාලන ආයතනවල කටයුතු උදෙසා උපදෙසක සේවා මගින් මග පෙන්වීම.
- පළාත් පාලන ආයතනවලින් ඉටු කෙරෙන මහජන සේවාවන් මැනවින් පවත්වා ගෙනයාම, වැඩි දියුණු කිරීම හා මූල්‍යමය ආධාර සැපයීම.

දෙපාර්තමේන්තුවේ වගකීම හා කාර්යභාරයන් අයවැය කාර්යයන් උදෙසා පහත සඳහන් වැඩ සටහන් හා ව්‍යාපෘති සටහන් වර්ග කර ඇත.

- 03 වැනි වැඩ සටහන - පළාත් සභා පරිපාලනය.
 - 2 වැනි ව්‍යාපෘතිය - සාමාන්‍ය පරිපාලනය හා ආයතනික සේවා
- 52 වැනි වැඩ සටහන - ප්‍රාදේශීය සංවර්ධනය
 - 2 වැනි ව්‍යාපෘතිය - පළාත් පාලන සේවා හා ප්‍රජා සංවර්ධන කටයුතු



DEPARTMENT OF LOCAL GOVERNMENT

Mission

To ensure that a good local government system operate in the Southern Province through guidance, advice and assistance for local government institutions to efficiently, economically, in compliance with the national policies carry out the assigned duties for the wellbeing of the public in the area.

Function

- Supervision of activities of the local authorities in the Southern Province.
- Providing consultancy services and guidance on Local authorities under the Department of local Government (southern Province).
- Funding, Upgrading and maintain public services carried out by the Local authorities in the Southern Province.

Responsibilities and duties of the Department are classified under, the following programmes and projects , for the budgetary purposes.

Programme	03	- Provincial Administration
Project	2	- General Administration & Establishment Services
Programme	52	- Regional Development
Project	2	- Local Government Services & Community Development Activities

கீர்த்த / Head - 306 පළාත් පාලන දෙපාර්තමේන්තුව / Department of Local Government

වැඩසටහන් සහ ව්‍යාපෘති අනුව වියදම් සාරාංශය

Summary of expenditure under programmes and projects

වැඩ සටහන් අංකය Programme No	වැඩ සටහන් / ව්‍යාපෘති නාමය Programme / Project	2008 සත්‍ය වියදම් (වැරදිය) Actual Expenditure (Rs.)	2009 ඇස්තමේන්තුව (වැරදිය) Estimate (Rs.)	2010 ඇස්තමේන්තුව (වැරදිය) Estimate (Rs.)	2011 ප්‍රචේතනය (වැරදිය) Projection (Rs)	2012 ප්‍රචේතනය (වැරදිය) Projection (Rs)
	පුනරාවර්තන වියදම් Recurrent Expenditure	676,229,423	721,712,000	811,121,000	890,691,460	978,278,053
03	පළාත් සභා පරිපාලනය Provincial Administration	636,836,423	682,046,000	771,455,000	847,058,860	930,282,193
	2 සාමාන්‍ය පරිපාලනය හා ආයතනික සේවා General Administration and Establishment Services	636,836,423	682,046,000	771,455,000	847,058,860	930,282,193
52	ප්‍රාදේශීය සංවර්ධනය Regional Development	39,393,000	39,666,000	39,666,000	43,632,600	47,995,860
	2 පළාත් පාලන සේවා සහ ප්‍රජා සංවර්ධන කටයුතු Local Government Services and community Development Activities	39,393,000	39,666,000	39,666,000	43,632,600	47,995,860
	මුළු වියදම් එකතුව Total Expenditure	676,229,423	721,712,000	811,121,000	890,691,460	978,278,053

කාණ්ඩය අනුව වියදම් සාරාංශය / Categorywise Expenditure Summary

කාණ්ඩ අංකය Object No	කාණ්ඩය Object	2008 සත්‍ය වියදම් (වැරදිය) Actual Expenditure (Rs.)	2009 ඇස්තමේන්තුව (වැරදිය) Estimate (Rs.)	2010 ඇස්තමේන්තුව (වැරදිය) Estimate (Rs.)	2011 ප්‍රචේතනය (වැරදිය) Projection (Rs)	2012 ප්‍රචේතනය (වැරදිය) Projection (Rs)
	පුනරාවර්තන වියදම් Recurrent Expenditure	676,229,423	721,712,000	811,121,000	890,691,460	978,278,053
10	පුද්ගලික පඩිතැම්බී Personal Emoluments	27,165,933	28,113,000	31,908,000	33,821,160	35,990,003
11	ගමන් වියදම් Travelling Expenditure	2,207,997	3,300,000	3,300,000	3,366,000	3,433,320
12	සැපයීම් Supplies	2,445,630	2,750,000	3,350,000	3,685,000	4,053,500
13	ආරක්ෂණ වියදම් Maintenance Expenditure	1,725,011	2,650,000	3,375,000	3,712,500	4,083,750
14	ගිවිසුම්ගත සේවා Contractual Services	3,535,849	3,828,000	4,678,000	5,145,800	5,660,380
15	මාරු කිරීම් Transfers	636,773,384	680,144,000	763,410,000	839,751,000	923,726,100
19	වෙනත් පුනරාවර්තන වියදම් Other Recurrent Expenditure	2,375,619	927,000	1,100,000	1,210,000	1,331,000
	ව්‍යාපෘතියේ මුළු වියදම් Total Expenditure	676,229,423	721,712,000	811,121,000	890,691,460	978,278,053

ශීර්ෂය / Head - 306 පළාත් පාලන දෙපාර්තමේන්තුව / Department of Local Government

මූල්‍ය සංඝාත Financing	2008	2009	2010
	සත්‍ය වියදම (රුපියල්) Actual Expenditure (Rs.)	ඇස්තමේන්තුව (රුපියල්) Estimate (Rs.)	ඇස්තමේන්තුව (රුපියල්) Estimate (Rs.)
විසර්ජන පනත / Appropriation act			
11 දේශීය අරමුදල් / Domestic fund	676,229,423	721,712,000	811,121,000
විශේෂ නීති සේවා / Special law services			
21 දේශීය අරමුදල් / Domestic fund			
මුළු මූල්‍ය සංඝාත / Total financing	676,229,423	721,712,000	811,121,000

306 - ශීර්ෂ සේවා නියුක්ති විස්තරය
Summary of cadre of the head 306

පාසාදාය Staff Category	2008	2009	2010
	සත්‍ය සේවක සංඛ්‍යාව No. of Actual Cadre	ඇස්තමේන්තුව Estimated Cadre	ඇස්තමේන්තුව Estimated Cadre
ඒකාබද්ධ මට්ටම Senior Level	10	10	8
තෘතීය මට්ටම Tertiary Level	45	13	14
ද්විතීය මට්ටම Secondary Level	191	59	66
ප්‍රාථමික මට්ටම Primary Level	7	19	20
මුළු සේවක සංඛ්‍යාව Total Cadre	253	101	108

ශ්‍රී ලංකා / Head - 306 පළාත් පාලන දෙපාර්තමේන්තුව / Department of Local government
වැඩ සටහන / Programme - 03 පළාත් සභා පරිපාලනය / Provincial Administration
ව්‍යාපෘතිය / Project - 2
සාමාන්‍ය පරිපාලනය හා ආයතනික සේවා / General Administration & Establishment Services

වැඩසටහන / Programme 3	ව්‍යාපෘතිය / Project 2	පා ප්‍රොජෙක්ට් / Sub Project 0	වැඩ විෂය / Object Code අයිතමය / Item	2008 සත්‍ය වියදම් (වැටියලු) Actual Expenditure (Rs.)	2009 ඇස්තමේන්තුව (වැටියලු) Estimate (Rs.)	2010 ඇස්තමේන්තුව (වැටියලු) Estimate (Rs.)	2011 ප්‍රචේදනය (වැටියලු) Projection (Rs)	2012 ප්‍රචේදනය (වැටියලු) Projection (Rs)
			පුනරාවර්තන වියදම් Recurrent Expenditure	636,836,423	682,046,000	771,455,000	847,058,860	930,282,193
			පෞද්ගලික වැඩි කඩ Personal Emoluments	27,165,933	28,113,000	31,908,000	33,821,160	35,990,003
			1001 වැටුප් හා වේතන Salaries & Wages	22,486,246	22,636,000	23,692,000	24,402,760	25,134,843
			1002 අතිකාල හා නිවාඩු දින වැටුප් Overtime & Holiday pay	785,235	1,000,000	1,200,000	1,236,000	1,273,080
			1003 1 වෙනත් දීමනා Other Allowances	3,894,452				
			2 ජීවිත වියදම් දීමනා Cost of living allowances		4,242,000	5,832,000	6,998,400	8,398,080
			3 වෙනත් දීමනා Other Allowances		235,000	1,184,000	1,184,000	1,184,000
			ගමන් වියදම් Travelling Expenditure	2,207,997	3,300,000	3,300,000	3,366,000	3,433,320
			1101 දේශීය Domestic	2,207,997	3,300,000	3,300,000	3,366,000	3,433,320
			සැපයීම් Supplies	2,445,630	2,750,000	3,350,000	3,685,000	4,053,500
			1201 ලිපිපටු හා කාර්යාලීය අවශ්‍යතා Stationery and Office Requisites	441,689	750,000	850,000	935,000	1,028,500
			1202 ඉන්ධන හා ලිබ්‍රිකන්ට් Fuel & Lubricants	1,728,416	1,750,000	2,200,000	2,420,000	2,662,000
			1203 නිල ඇඳුම් Uniforms	35,289	50,000	50,000	55,000	60,500
			1207 වෙනත් Others	240,236	200,000	250,000	275,000	302,500
			නඩත්තු සේවා Maintenance Expenditure	1,725,011	2,650,000	3,375,900	3,712,500	4,083,750
			1301 වාහන Vehicles	1,505,511	2,000,000	2,600,000	2,860,000	3,146,000
			1302 යන්ත්‍ර හා යන්ත්‍රෝපකරණ Plant, Machinery & Equipment	35,785	350,000	450,000	495,000	544,500
			1303 ගොඩනැගිලි Buildings	183,715	300,000	325,000	357,500	393,250
			නිවැසුම් සේවා Contractual Services	3,535,849	3,828,000	4,678,000	5,145,800	5,660,380
			1401 ප්‍රවාහන Transport		3,000	3,000	3,300	3,630
			1402 විදුලි සංදේශ සේවා Telecommunication	912,097	1,200,000	1,400,000	1,540,000	1,694,000
			1403 පැවැත්ම ගාස්තු Postal Charges	173,817	300,000	300,000	330,000	363,000
			1404 විදුලි බලය හා ජලය Electricity & Water	500,271	450,000	650,000	715,000	786,500
			1405 බදු කුලී Rents	1,272,500	1,350,000	1,450,000	1,595,000	1,754,500
			1406 පළාත් පාලන ආයතන වලට ගෙවනු ලබන වරදකම් හා බදු Rates and Taxes to Local Authorities	16,493	25,000	25,000	27,500	30,250
			1407 වෙනත් Others	660,671	500,000	850,000	935,000	1,028,500

කිරිඹය / Head - 306 පළාත් පාලන දෙපාර්තමේන්තුව / Department of Local government
 වැඩ සටහන / Programme - 03 පළාත් සභා පරිපාලනය / Provincial Administration
 ව්‍යාපෘතිය / Project - 2
 සාමාන්‍ය පරිපාලනය හා ආයතනික සේවා / General Administration & Establishment Services


වැඩසටහන / Programme ව්‍යාපෘතිය / Project ප්‍රධාන වර්ග / Sub Project වැඩ විෂය / Object Code අයිතමය / Item	2008 සත්‍ය වියදම් (වැරදිය) Actual Expenditure (Rs.)	2009 ඇස්තමේන්තුව (වැරදිය) Estimate (Rs.)	2010 ඇස්තමේන්තුව (වැරදිය) Estimate (Rs.)	2011 ප්‍රඥප්තිය (වැරදිය) Projection (Rs)	2012 ප්‍රඥප්තිය (වැරදිය) Projection (Rs)
3 2 0 මාරු කිරීම් Transfers	597,380,384	640,478,000	723,744,000	796,118,400	875,730,240
1503 පළාත් පාලන ආයතනවල කාර්ය මණ්ඩල වැටුප් ප්‍රතිපූරණය කිරීම Transfers to public institutions	597,380,384	640,478,000	723,744,000	796,118,400	875,730,240
1902 වෙනත් පුනරාවර්තන වියදම් Losses and write-offs	2,375,619	927,000	1,100,000	1,210,000	1,331,000
1903 පාඩු හා කටා හැරීම් Holiday warrants	81,065	100,000	100,000	110,000	121,000
1905 වෙනත් Others	2,294,554	750,000	1,000,000	1,100,000	1,210,000
ව්‍යාපෘතියේ මුළු වියදම් එකතුව Project Total	636,836,423	682,046,000	771,455,000	847,058,860	930,282,193

මුදල් සොදවීම -
Financing -

11	දේශීය අංශුදායක Domestic Fund	636,836,423	682,046,000	771,455,000	847,058,860	930,282,193
----	---------------------------------	-------------	-------------	-------------	-------------	-------------

ශීර්ෂය / Head - 306 පළාත් පාලන දෙපාර්තමේන්තුව / Department of Local Government
 වැඩ සටහන / Programme - 52 ප්‍රාදේශීය සංවර්ධනය / Regional Development
 ව්‍යාපෘතිය / Project - 2 පළාත් පාලන සේවා සහ පුරා සංවර්ධන කටයුතු
 Local Government Services & Community Development Activities

වැය/විෂය / Programme ව්‍යාපෘතිය / Project ප්‍රධාන වර්ග / Sub Project වැය වර්ග / Object Code අයිතමය / Item	ව්‍යාපෘතිය / Object Code	විස්තරය / Description	2008 සත්‍ය වියදම (වැය/විෂය) Actual Expenditure (Rs.)	2009 ඇස්තමේන්තු (වැය/විෂය) Estimate (Rs.)	2010 ඇස්තමේන්තු (වැය/විෂය) Estimate (Rs.)	2011 ප්‍රඥාප්තනය (වැය/විෂය) Projection (Rs)	2012 ප්‍රඥාප්තනය (වැය/විෂය) Projection (Rs)
52	2	0					
		පුනරාවර්තන වියදම් Recurrent Expenditure	39,393,000	39,666,000	39,666,000	43,632,600	47,995,860
		මාරු කිරීම් Transfers	39,393,000	39,666,000	39,666,000	43,632,600	47,995,860
	1503	සමාජ සේවකාරී Transfer to public institution	39,393,000	39,666,000	39,666,000	43,632,600	47,995,860
		ව්‍යාපෘතියේ මුළු වියදම් එකතුව Project Total	39,393,000	39,666,000	39,666,000	43,632,600	47,995,860
මුදල් සාදන - Financing -	11	දේශීය අරමුදල් Domestic Fund	39,393,000	39,666,000	39,666,000	43,632,600	47,995,860



ආයුර්වේද දෙපාර්තමේන්තුව

මෙහෙවර ප්‍රකාශය:

දේශීය වෛද්‍ය ක්‍රමය සංවර්ධනය කිරීම තුළින් ප්‍රජාවගේ සෞඛ්‍ය සංරක්ෂණය හානා ලීම තුළින් ශාරීරික හා මානසික සෞඛ්‍යයෙන් හෙබි නිරෝගි ජනතාවක් බිහි කිරීම මෙම දෙපාර්තමේන්තුවේ මෙහෙවර වේ.

කාර්යයන් :

- ප්‍රජාවගේ සෞඛ්‍ය සංරක්ෂණය හා සංවර්ධනය සඳහා රෝග නිවාරණය හා ප්‍රතිකර්ම සඳහා කටයුතු මෙහෙය වීම හා පරිපාලනය.
- දේශීය විකිත්සා ක්‍රමය අනුව සෞඛ්‍ය සංරක්ෂණය කිරීම.
- ආයුර්වේද රෝහල් පවත්වා ගෙන යාම.
- දේශීය ඖෂධ නිෂ්පාදනය කිරීම.
- ඔසු උයන් සංවර්ධනය

අමාත්‍යාංශයේ වගකීම හා කර්තව්‍යයන් අයවැය කාර්යයන් උදෙසා පහත සඳහන් වැඩ සටහන් හා ව්‍යාපෘති යටතේ වර්ග කර ඇත.


03 වැනි වැඩ සටහන - පළාත් සභා පරිපාලනය

2 වැනි ව්‍යාපෘතිය - සාමාන්‍ය පරිපාලනය හා ආයතනික සේවා.

73 වැනි වැඩ සටහන - දේශීය වෛද්‍ය සේවා

2 වැනි ව්‍යාපෘතිය - වූපසමන සේවා.

3 වැනි ව්‍යාපෘතිය - ප්‍රජා සෞඛ්‍ය සේවා



DEPARTMENT OF INDIGENOUS MEDICINE

Mission

Offering a high living condition by contributing to the physical, mental, spiritual and economic, social, well being of the people by utilizing the professional excellence of the Indigenous medical system.

Functions

- Expanding the treatment Services.
- Expanding the promotion of the community treatment care services.
- Programme for the prevention and control of communicable disease by using Indigenous medical system.
- Extending Indigenous care service to rural area.
- Implementing maternity and child nutrition programmes associated from Indigenous medical system.
- Cultivation of medical plants and Developing medical gardens.
- Increasing Ayurvedic publications.
- Promotion and diversification of Ayurvedic drugs production industry.
- Development of infrastructures for Indigenous medical field.

Responsibilities and duties of the Department are classified under the following programmes and projects, for the budget purposes

Programme 03	- Provincial Administration
Project 2	- General Administration and Establishment Services
Programme 73	- Indigenous Medicine
Project 2	- Curative Services
Project 3	- Community Health Service

ශීර්ෂක / Head - 307 ආයුර්වේද දෙපාර්තමේන්තුව / Department of Indigenous Medicine

වැඩසටහන් සහ ව්‍යාපෘති අනුව වියදම් සාරාංශය
Summary of expenditure under the programmes and projects

වැඩ සටහන් අංකය Programme No	වැඩ සටහන් / ව්‍යාපෘති නාමය Programme / Project	2008 සත්‍ය වියදම් (රුපියල්) Actual Expenditure (Rs.)	2009 ඇස්තමේන්තුව (රුපියල්) Estimate (Rs.)	2010 ඇස්තමේන්තුව (රුපියල්) Estimate (Rs.)	2011 ප්‍රථමානාදානය (රුපියල්) Projection (Rs)	2012 ප්‍රථමානාදානය (රුපියල්) Projection (Rs)
	පුනරාවර්තන වියදම් Recurrent Expenditure	128,942,945	215,890,000	194,903,000	209,008,040	224,707,593
03	පළාත් සභා පරිපාලන සේවා Provincial Administration	7,891,459	24,431,000	14,324,000	15,395,070	16,587,584
	2 සාමාන්‍ය පරිපාලන සහ ආයතනික සේවා General Administration and Establishment Services	7,891,459	24,431,000	14,324,000	15,395,070	16,587,584
73	දේහික වෛද්‍ය සේවා Indigenous Medicine	121,051,486	191,459,000	180,579,000	193,612,970	208,120,009
	2 ප්‍රියකරණ සේවා Curative Services	121,051,486	191,459,000	153,445,000	164,617,390	177,062,890
	3 ප්‍රජා සෞඛ්‍ය සේවා Community Health Service	-	-	27,134,000	28,995,580	31,057,119
	මුළු වියදම් වන අතර Total Expenditure	128,942,945	215,890,000	194,903,000	209,008,040	224,707,593

කාණ්ඩය අනුව වියදම් සාරාංශය / Categorywise Expenditure Summary

කාණ්ඩ අංකය Object No	කාණ්ඩය Object	2008 සත්‍ය වියදම් (රුපියල්) Actual Expenditure (Rs.)	2009 ඇස්තමේන්තුව (රුපියල්) Estimate (Rs.)	2010 ඇස්තමේන්තුව (රුපියල්) Estimate (Rs.)	2011 ප්‍රථමානාදානය (රුපියල්) Projection (Rs)	2012 ප්‍රථමානාදානය (රුපියල්) Projection (Rs)
	පුනරාවර්තන වියදම් Recurrent Expenditure	128,942,945	215,890,000	194,903,000	209,008,040	224,707,593
10	දේශීය මුදල් පවි කඩ Personal Emoluments	94,014,729	169,072,000	122,513,000	129,583,040	137,548,173
11	ගමන් වියදම් Travelling Expenditure	818,929	1,350,000	2,550,000	2,601,000	2,653,020
12	සැපයුම් Supplies	25,159,547	31,655,000	47,256,000	51,981,600	57,179,760
13	නඩත්තු සේවා Maintenance Expenditure	1,100,917	2,955,000	5,350,000	5,885,000	6,473,500
14	නිර්විද්‍යාතන සේවා Contractual Services	6,933,220	9,546,000	15,071,000	16,578,100	18,235,910
19	වෙනත් පුනරාවර්තන වියදම් Other Recurrent Expenditure	915,603	1,312,000	2,163,000	2,379,300	2,617,230
	ව්‍යාපෘතියේ මුළු වියදම Total Expenditure	128,942,945	215,890,000	194,903,000	209,008,040	224,707,593

මූල්‍ය සංඝායන Financing	2008 සත්‍ය වියදම් (රුපියල්) Actual Expenditure (Rs.)	2009 ඇස්තමේන්තුව (රුපියල්) Estimate (Rs.)	2010 ඇස්තමේන්තුව (රුපියල්) Estimate (Rs.)
විධායක පනත / Appropriation act			
11 දේශීය අරමුදල් / Domestic fund	128,942,945	215,890,000	194,903,000
විශේෂ නීති සේවා / Special law services			
21 දේශීය අරමුදල් / Domestic fund	-	-	-
මුළු මූල්‍ය සංඝායන / Total financing	128,942,945	215,890,000	194,903,000

307 - ශීර්ෂ සේවා නියුක්ති විස්තරය
Summary of cadre of the head 307

පනදුර Staff Category	2008 ගතව සේවක සංඛ්‍යාව No. of Actual Cadre	2009 ඇස්තමේන්තුව Estimated Cadre	2010 ඇස්තමේන්තුව Estimated Cadre
ජ්‍යෙෂ්ඨ මට්ටම Senior Level	82	121	132
තෘතීය මට්ටම Tertiary Level	9	10	5
ද්විතීය මට්ටම Secondary Level	69	131	20
ප්‍රාථමික මට්ටම Primary Level	265	371	215
මුළු සේවක සංඛ්‍යාව Total Cadre	425	633	372

307-03-02 - ව්‍යාපෘති සේවා නියුක්ති විස්තරය
Cadre of the project 307-03-02

පනදුර Staff Category	2008 ගතව සේවක සංඛ්‍යාව No. of Actual Cadre	2009 ඇස්තමේන්තුව Estimated Cadre	2010 ඇස්තමේන්තුව Estimated Cadre
ජ්‍යෙෂ්ඨ මට්ටම Senior Level	1	3	1
තෘතීය මට්ටම Tertiary Level	1	1	1
ද්විතීය මට්ටම Secondary Level	69	72	20
ප්‍රාථමික මට්ටම Primary Level	3	3	4
මුළු සේවක සංඛ්‍යාව Total Cadre	74	79	26

307-73-02 - ව්‍යාපෘති සේවා නියුක්ති විස්තරය
Cadre of the project 307-73-02

පනදුර Staff Category	2008 ගතව සේවක සංඛ්‍යාව No. of Actual Cadre	2009 ඇස්තමේන්තුව Estimated Cadre	2010 ඇස්තමේන්තුව Estimated Cadre
ජ්‍යෙෂ්ඨ මට්ටම Senior Level	81	118	89
තෘතීය මට්ටම Tertiary Level	8	9	4
ද්විතීය මට්ටම Secondary Level	0	59	0
ප්‍රාථමික මට්ටම Primary Level	262	368	211
මුළු සේවක සංඛ්‍යාව Total Cadre	351	554	304

ශීර්ෂක / Head - 307 ආලෝමිද්ද දෙපාර්තමේන්තුව / Department of Indigenous Medicine

307-73-03 - ව්‍යාපෘති සේවා නිලධාරී විස්තරය
Cadre of the project 307-03-02

පන්තුව Staff Category	2008 සත්‍ය සේවක සංඛ්‍යාව No. of Actual Cadre	2009 ඇස්තමේන්තු Estimated Cadre	2010 ඇස්තමේන්තු Estimated Cadre
සේනා මට්ටම Senior Level	0	0	42
තෘතීය මට්ටම Tertiary Level	0	0	0
ද්විතීය මට්ටම Secondary Level	0	0	0
ප්‍රාථමික මට්ටම Primary Level	0	0	0
මුළු සේවක සංඛ්‍යාව Total Cadre	0	0	42

ශීර්ෂය / Head - 307 ආදුර්වේද දෙපාර්තමේන්තුව / Department of Indigenous Medicine
 වැඩ සටහන / Programme - 03 පළාත් සභා පරිපාලනය / Provincial Administration
 ව්‍යාපෘතිය / Project - 2
 සාමාන්‍ය පරිපාලනය හා ආයතනික සේවා / General Administration & Establishment Services

වැඩසටහන / Programme	ව්‍යාපෘතිය / Project	උප ව්‍යාපෘතිය / Sub Project	වැය වර්ගය / Object Code	අයිතමය / Item	2008 ව්‍යය වියදම් (වැටියලි) Actual Expenditure (Rs.)	2009 ඇස්තමේන්තුව (වැටියලි) Estimate (Rs.)	2010 ඇස්තමේන්තුව (වැටියලි) Estimate (Rs.)	2011 ප්‍රඥප්තිය (වැටියලි) Projection (Rs)	2012 ප්‍රඥප්තිය (වැටියලි) Projection (Rs)
3	2	0		පුනරාවර්තන වියදම් Recurrent Expenditure	7,891,459	24,431,000	14,324,000	15,395,070	16,587,584
				පෞද්ගලික පඩි නඩි Personal Emoluments	5,411,172	19,569,000	7,716,000	8,178,270	8,702,144
			1001	වැටුප් හා වේතන Salaries & Wages	4,139,195	15,717,000	5,499,000	5,663,970	5,833,889
			1002	අතිකාල හා නිවාඩු දින වැටුප් Over time & holiday pay	300,747	400,000	500,000	515,000	530,450
			1003	වෙනත් දීමනා Other allowances	971,230				
			1	ජීවිත වියදම් දීමනා Cost of living allowances		3,318,000	1,404,000	1,684,800	2,021,760
			2	වෙනත් දීමනා Other allowances		134,000	263,000	263,000	263,000
			1005	රාජ්‍ය සේවා අර්ථසාධක අරමුදල දායක්වීම Public Service Provident Fund			50,000	51,500	53,045
				ගමන් වියදම් Travelling Expenditure	238,624	600,000	650,000	663,000	676,260
			1101	දේශීය Domestic	238,624	600,000	650,000	663,000	676,260
				පැයවීම Supplies	961,764	1,405,000	2,056,000	2,261,600	2,487,760
			1201	ලිපිද්‍රව්‍ය හා කාර්යාලීය අවශ්‍යතා Stationery & Office Requisites	291,195	350,000	450,000	495,000	544,500
			1202	ඉන්ධන හා ලිනිසරි තෙල් Fuel & Lubricants	654,977	1,000,000	1,500,000	1,650,000	1,815,000
			1203	නිල ඇඳුම් Uniforms	1,500	5,000	6,000	6,600	7,260
			1206	යාන්ත්‍රික හා විදුලි උපකරණ Mechanical & Electrical Goods	14,092	50,000	100,000	110,000	121,000
				නඩිත්තු සේවා Maintenance Expenditure	754,691	2,180,000	2,750,000	3,025,000	3,327,500
			1301	වාහන Vehicles	661,633	2,000,000	2,500,000	2,750,000	3,025,000
			1303	ගොඩනැගිලි Building	17,880	30,000	50,000	55,000	60,500
			1304	වෙනත් Others	75,178	150,000	200,000	220,000	242,000
				නිවිද්‍යුතමය සේවා Contractual Services	343,630	401,000	851,000	936,100	1,029,710
			1402	විදුලි සංදේශ සේවා Telecommunication	190,785	225,000	300,000	330,000	363,000
			1404	විදුලි හා ජලය Electricity & Water	74,297	150,000	225,000	247,500	272,250
			1405	බදු හා කුලී ගාස්තු Taxes and Rents	-	1,000	1,000	1,100	1,210
			1406	පළාත් පාලන ආයතන වලට තෙවනු ලබන වර්ධන හා බදු Rates and Taxes to Local Authorities	-	25,000	25,000	27,500	30,250
			1407	වෙනත් Others	78,548		300,000	330,000	363,000

ශීර්ෂය / Head - 307 ආයුර්වේද දෙපාර්තමේන්තුව / Department of Indigenous Medicine
 වැඩ කටයුතු / Programme - 03 පළාත් සභා පරිපාලනය / Provincial Administration
 ව්‍යාපෘතිය / Project - 2
 කාමාන්‍ය පරිපාලනය හා ආයතනික සේවා / General Administration & Establishment Services

වැඩසටහන / Programme	ව්‍යාපෘතිය / Project	ප්‍රධාන ව්‍යාපෘතිය / Sub Project	වැඩ විෂය / Object Code	අයිතමය / Item	2008 ගණය වියදම (රුපියල්) Actual Expenditure (Rs.)	2009 ඇස්තමේන්තුව (රුපියල්) Estimate (Rs.)	2010 ඇස්තමේන්තුව (රුපියල්) Estimate (Rs.)	2011 ප්‍රඥප්තවර්ණ (රුපියල්) Projection (Rs)	2012 ප්‍රඥප්තවර්ණ (රුපියල්) Projection (Rs)
3	2	0		වෙනත් පුනරාවර්තන වියදම් Other Recurrent Expenditure	181,578	276,000	301,000	331,100	364,210
			1902	පාඩු හා කපා හැරීම් Losses & write offs	24,878	1,000	1,000	1,100	1,210
			1903	කිසිවක් දැමීමේ බලපත්‍ර Holiday Warrants	2,457	25,000	50,000	55,000	60,500
			1905	වෙනත් Others	154,243	100,000	250,000	275,000	302,500
			1907	පුහුණු සේවා - දේශීය Training - Local	-	150,000			
				ව්‍යාපෘතියේ මුළු වියදම් එකතුව Project Total	7,891,459	24,431,000	14,324,000	15,395,070	16,587,584

මුදල් සොදුරීම -
Financing -

11 දේශීය අරමුදල් Domestic Fund	7,891,459	24,431,000	14,324,000	15,395,070	16,587,584
-----------------------------------	-----------	------------	------------	------------	------------

ශීර්ෂය / Head - 307 ආයුර්වේද දෙපාර්තමේන්තුව / Department of Indigenous Medicine
 වැඩි කටයුතු / Programme - 73 දේශීය වෛද්‍ය සේවා / Indigenous Medicine Services
 ව්‍යාපෘතිය / Project - 2 පුළුස්සාලන සේවා / Curative Services


වැඩිකටයුතු / Programme	ව්‍යාපෘතිය / Project	ප්‍රධාන වර්ග / Sub Project	වර්ග කේත / Object Code	අයිතමය / Item	2008 සත්‍ය වියදම් (රුපියල්) Actual Expenditure (Rs.)	2009 ඇස්තමේන්තු (රුපියල්) Estimate (Rs.)	2010 ඇස්තමේන්තු (රුපියල්) Estimate (Rs.)	2011 ප්‍රචේදනය (රුපියල්) Projection (Rs)	2012 ප්‍රචේදනය (රුපියල්) Projection (Rs)
73	2	0		පුනරාවර්තන වියදම් Recurrent Expenditure	121,051,486	191,459,000	153,445,000	164,617,390	177,062,890
				පෞද්ගලික වැඩි කටයුතු Personal Emoluments	88,603,557	149,503,000	98,263,000	103,989,190	110,445,310
			1001	වැටුප් හා වේතන Salaries & Wages	70,672,472	117,735,000	70,333,000	72,442,990	74,616,280
			1002	අතිකාල හා නිවාඩු දින වැටුප් Over time & holiday pay	6,999,901	8,500,000	10,500,000	10,815,000	11,139,450
			1003	වෙනත් දීමනා Other allowances	10,931,184				
				1 ජීවන වියදම් දීමනා Cost of living allowances		23,268,000	16,416,000	19,699,200	23,639,040
				2 වෙනත් දීමනා Other allowances			414,000	414,000	414,000
			1005	පාලන සේවා අර්ථසාධක අංශය Public Service Provident Fund			600,000	618,000	636,540
				ගමන් වියදම් Travelling Expenditure	580,305	750,000	900,000	918,000	936,360
			1101	දේශීය Domestic	580,305	750,000	900,000	918,000	936,360
				සැපයීම් Supplies	24,197,783	30,250,000	40,700,000	44,770,000	49,247,000
			1201	ලිපිදාය හා කාර්යාලීය අවශ්‍යතා Stationery & Office Requisites	274,398	325,000	400,000	440,000	484,000
			1202	ඉන්ධන හා ලිහිස්සි පෙල් Fuel & Lubricants	232,708	375,000	450,000	495,000	544,500
			1203	නිල ඇඳුම් Uniforms	364,959	450,000	500,000	550,000	605,000
			1204	ආහාර Diets	7,587,441	8,000,000	10,000,000	11,000,000	12,100,000
			1205	වෛද්‍ය සැපයීම් Medical supplies	15,304,193	20,000,000	28,000,000	30,800,000	33,880,000
			1206	මෙහෙයුම් හා විදුලි උපකරණ Mechanical & Electrical Goods	36,073	100,000	150,000	165,000	181,500
			1207	වෙනත් Others	398,011	1,000,000	1,200,000	1,320,000	1,452,000
				නඩත්තු සේවා Maintenance Expenditure	346,226	775,000	1,100,000	1,210,000	1,331,000
			1301	වාහන Vehicles	138,961	400,000	550,000	605,000	665,500
			1302	ගසල හා යන්ත්‍රෝපකරණ Plant, machinery and equipment	45,411	100,000	150,000	165,000	181,500
			1303	සොබිතැන්පිළි Building	29,063	125,000	200,000	220,000	242,000
			1304	වෙනත් Others	132,791	150,000	200,000	220,000	242,000

ශීර්ෂය / Head - 307 ආයුර්වේද දෙපාර්තමේන්තුව / Department of Indigenous Medicine
වැඩි කටයුතු / Programme - 73 දේශීය වෛද්‍ය සේවා / Indigenous Medicine Services
ව්‍යාපෘතිය / Project - 2 වූපසම්පාදන සේවා / Curative Services

වැඩිකටයුතු / Programme ව්‍යාපෘතිය / Project ලැබෙන ව්‍යාපෘතිය / Sub Project වැඩි කටයුතු / Object Code අයිතමය / Item	කාණ්ඩය / වැඩි විෂය විස්තරය Category / Object Code Description	2008 සත්‍ය වියදම් (රුපියල්) Expenditure (Rs.)	2009 ඇස්තමේන්තුව (රුපියල්) Estimate (Rs.)	2010 ඇස්තමේන්තුව (රුපියල්) Estimate (Rs.)	2011 ප්‍රභව්‍යාපනය (රුපියල්) Projection (Rs)	2012 ප්‍රභව්‍යාපනය (රුපියල්) Projection (Rs)		
73	2	0	කිට්පිටුම්පත සේවා Contractual Services	6,589,590	9,145,000	11,720,000	12,892,000	14,181,200
	1401		ප්‍රවාහන Transport	41,612	250,000	300,000	330,000	363,000
	1402		විදුලි සංදේශ සේවා Telecommunication	193,270	375,000	400,000	440,000	484,000
	1404		විදුලි බලය සහ ජලය Electricity & Water	2,566,631	3,500,000	5,000,000	5,500,000	6,050,000
	1405		බදු සහ කුලී ගාස්තු Taxes and Rents	990	10,000	10,000	11,000	12,100
	1406		පළාත් පාලන ආයතන වලට ගෙවනු ලබන වරිපතම් සහ බදු Rates and Taxes to Local Authorities	4,814	10,000	10,000	11,000	12,100
	1407		වෙනත් Others	3,782,273	5,000,000	6,000,000	6,600,000	7,260,000
			වෙනත් පුනරාවර්තන වියදම් Other Recurrent Expenditure	734,025	1,036,000	762,000	838,200	922,020
	1901		ප්‍රදානගත හා හානි රක්ෂණ Awards and idemnities		1,000	1,000	1,100	1,210
	1902		පාඩු සහ සඵල Losses & write offs			1,000	1,100	1,210
	1903		කිවාඩු දුම්රිය බලපත්‍ර Holiday Warrants	62,732	125,000	150,000	165,000	181,500
	1904		රාජ්‍ය භාෂා ප්‍රතිපත්ති ක්‍රියාත්මක කිරීම Implementation of the official language policy		10,000	10,000	11,000	12,100
	1905		වෙනත් Others	456,968	450,000	600,000	660,000	726,000
	1907		පුහුණු සේවා - දේශීය Training - Local	214,325	450,000			
			ව්‍යාපෘතියේ මුළු වියදම් එකතුව Project Total	121,051,486	191,459,000	153,445,000	164,617,390	177,062,890
මුදල් ගෙවීම - Financing -	11 දේශීය අරමුදල් Domestic Fund		121,051,486	191,459,000	153,445,000	164,617,390	177,062,890	

ශීර්ෂය / Head - 307 ආයුර්වේද දෙපාර්තමේන්තුව / Department of Indigenous Medicine
 වැඩ කටයුතු / Programme - 73 දේශීය වෛද්‍ය සේවා / Indigenous Medicine Services
 ව්‍යාපෘතිය / Project - 3 ප්‍රජා සෞඛ්‍ය සේවා / Community Health Service

වැඩසටහන / Programme	ව්‍යාපෘතිය / Project	ප්‍රධාන ව්‍යාපෘතිය / Sub Project	වැඩ විෂය / Object Code	අයිතමය / Item	2008 සත්‍ය වියදම් (රුපියල්) Actual Expenditure (Rs.)	2009 ඇස්තමේන්තු (රුපියල්) Estimate (Rs.)	2010 ඇස්තමේන්තු (රුපියල්) Estimate (Rs.)	2011 ප්‍රචේෂණ (රුපියල්) Projection (Rs)	2012 ප්‍රචේෂණ (රුපියල්) Projection (Rs)
73	3	0		පුනරාවර්තන වියදම් Recurrent Expenditure	-	-	27,134,000	28,995,580	31,057,119
				පෞද්ගලික වැටුප් Personal Emoluments	-	-	16,534,000	17,415,580	18,400,719
			1001	වැටුප් හා වේතන Salaries & Wages			13,510,000	13,915,300	14,332,759
			1002	අතිකාල හා නිවාඩු දින වැටුප් Over time & holiday pay			756,000	778,680	802,040
			1003	වෙනත් දීමනා Other allowances					
			1003	ජීවන වියදම් දීමනා Cost of living allowances			2,268,000	2,721,600	3,265,920
				ගමන් වියදම් Travelling Expenditure	-	-	1,000,000	1,020,000	1,040,400
			1101	දේශීය Domestic			1,000,000	1,020,000	1,040,400
				සැපයුම් Supplies	-	-	4,500,000	4,950,000	5,445,000
			1201	ලිපිද්වය හා කාර්යාලීය අවශ්‍යතා Stationery & Office Requisites			400,000	440,000	484,000
			1203	නිල ඇඳුම් Uniforms			100,000	110,000	121,000
			1205	වෛද්‍ය සැපයුම් Medical supplies			3,000,000	3,300,000	3,630,000
			1207	වෙනත් Others			1,000,000	1,100,000	1,210,000
				නඩත්තු සේවා Maintenance Expenditure	-	-	1,500,000	1,650,000	1,815,000
			1302	ගස්ලා හා යන්ත්‍රෝපකරණ Plant, Machinery and Equipment			500,000	550,000	605,000
			1303	නොඩනැගිලි Building			500,000	550,000	605,000
			1304	වෙනත් Others			500,000	550,000	605,000
				හිමිකම්කරු සේවා Contractual Services	-	-	2,500,000	2,750,000	3,025,000
			1401	ප්‍රවාහන Transport			400,000	440,000	484,000
			1402	විදුලි සංදේශ සේවා Telecommunication			400,000	440,000	484,000
			1403	තැපෑල ගාස්තු Postal charges			800,000	880,000	968,000
			1404	විදුලි බලය හා ජලය Electricity & Water			500,000	550,000	605,000
			1407	වෙනත් Others			400,000	440,000	484,000
				වෙනත් පුනරාවර්තන වියදම් Other Recurrent Expenditure	-	-	1,100,000	1,210,000	1,331,000
			1903	නිවාඩු දුම්රිය බලපත්‍ර Holiday Warrants			300,000	330,000	363,000
			1905	වෙනත් Others			800,000	880,000	968,000
				ව්‍යාපෘතියේ මුළු වියදම් එකතුව Project Total	-	-	27,134,000	28,995,580	31,057,119
				මුදල් සෑදීම - Financing -					
				11 දේශීය අරමුදල් Domestic Fund	-	-	27,134,000	28,995,580	31,057,119



**ඉඩම්, ඉඩම් සංවර්ධන, වාර්මාර්ග,
මහාමාර්ග, ප්‍රවෘත්ති සහ ග්‍රාමීය හා වතු
යටිතල පහසුකම් අමාත්‍යවරයා**

මෙහෙවර ප්‍රකාශය:


දක්ෂිණ දේශය තුළ තිරසාර සංවර්ධනයක් ඇති කිරීම සඳහා අවශ්‍ය රාජ්‍ය ඉඩම් මනාව කළමනාකරණය කිරීම, වාරි කර්මාන්ත නගා සිටුවීම හා මනා පල කළමනාකරණයක් පවත්වා ගැනීම, පළාත් මාර්ග පද්ධතිය වැඩිදියුණු කිරීම සහ ග්‍රාමීය හා වතු යටිතල පහසුකම් සංවර්ධනය කිරීම සඳහා රාජ්‍ය ආයතන, සිවිල් සමාජය හා පුද්ගලික අංශය ශක්තිමත් කිරීමට අවශ්‍ය තාක්ෂණික හා සහන සේවා සැපයීම, කළමනාකරණය කිරීම හා දකුණු පළාතේ සංවර්ධන කටයුතු පිළිබඳ ජනතාව දැනුවත් කිරීම මෙම අමාත්‍යාංශයේ මෙහෙවර වේ.

කාර්යයන්:

- ඉඩම් නොමැති ජනතාවට ඉඩම් ලබා දීම, අනවසර ඉඩම් නීත්‍යානුකූල කිරීම, ගම් පුළුල් කිරීම සහ ජනපද ව්‍යාපාර ඇති කිරීම.
- වාර්මාර්ග යෝජනා ක්‍රම ක්‍රියාත්මක කිරීම, නඩත්තු හා ඊවායේ පල පාලනය වැඩි දියුණු කිරීම හා පුනරුත්ථාපනය කිරීම.
- දකුණු පළාත් සභාවේ ප්‍රවෘත්ති කටයුතු හා සම්බන්ධ සියළු කටයුතු මෙහෙයවීම
- පළාත් බඳ මාර්ග අධිකාරියේ කටයුතු මෙහෙයවීම

දෙපාර්තමේන්තුවේ වගකීම හා කර්තව්‍යයන් අයවැය කාර්යයන් උදෙසා පහත සඳහන් වැඩ සටහන හා ව්‍යාපෘති යටතේ වර්ග කර ඇත.

- 03 වැනි වැඩ සටහන - පළාත් සභා පරිපාලනය.
 - 1 වැනි ව්‍යාපෘතිය - සාමාන්‍ය පරිපාලනය හා ආයතනික සේවා - අමාත්‍යවරයාගේ කාර්යාලය.
 - 2 වැනි ව්‍යාපෘතිය - සාමාන්‍ය පරිපාලනය හා ආයතනික සේවා - අමාත්‍යාංශ කාර්යාලය.
 - 3 වැනි ව්‍යාපෘතිය - ප්‍රවෘත්ති කටයුතු මෙහෙයවීම
- 50 වැනි වැඩ සටහන - මහාමාර්ග ඉදිකිරීම හා නඩත්තු
 - 3 වැනි ව්‍යාපෘතිය - මාර්ග සංවර්ධනය



**MINISTRY OF LAND, LAND DEVELOPMENT,
IRRIGATION, HIGHWAYS, INFORMATION, AND
RURAL & ESTATE INFRASTRUCTURE**

Mission

To uplift the living standards of the community who are engaged in Agriculture, Livestock development and Fisheries sectors by introducing new technology in an environmentally friendly manner.

And also

To be the leading contributor to the National Economic growth through optimal usage of human and physical resources by proper coordination of Government Sector, Private Sector and NGOs .

Functions

- Administration & development of agriculture & animal production sectors.
- Developing the cultivation of agricultural crops, introducing modern cultivation methods & new crops, in order to gain exportation ability.
- Development & Administration of livestock development sector.
- Offering land for landless people, legalization of trespassed land, spreading villages & creating colonies.
- To direct the activities of the provincial road authority

Responsibilities and Activities of the Ministry are classified under the following programme and projects, for the budget purposes

Programme 03	- Provincial Administration
Project 1	- General Administration & Establishment Services- Minister's Officers
Project 2	- General Administration & Establishment Services- Ministry Office
Programme 50	- Construction & Maintenance of Highways
Project 3	- Road Development

ශීර්ෂය / Head - 308

ඉඩම්, ඉඩම් සංවර්ධන, වාර්ෂාර්ථ, මහා මාර්ග, ප්‍රවාහන සහ භූමිය හා වතු යටිතල පහසුකම් අමාත්‍යවරයා
Minister of Land, Agriculture, Land Development, Irrigation, Highways, Information and Rural & Estate Infrastructure

වැඩසටහන් සහ ව්‍යාපෘති අනුව වියදම් සාරාංශය
Summary of expenditure under the programmes and projects

වැඩ සටහන් අංකය Programme No	වැඩ සටහන් / ව්‍යාපෘති නාමය Programme / Project	2008 සත්‍ය වියදම් (රුපියල්) Actual Expenditure (Rs.)	2009 ඇස්තමේන්තු (රුපියල්) Estimate (Rs.)	2010 ඇස්තමේන්තු (රුපියල්) Estimate (Rs.)	2011 පුරෝකථන (රුපියල්) Projection (Rs)	2012 පුරෝකථන (රුපියල්) Projection (Rs)
	පුනරාවර්තන වියදම් Recurrent Expenditure	-	-	331,449,000	363,629,820	399,051,871
03	පළාත් සභා පරිපාලනය Provincial Administration	-	-	44,449,000	47,929,820	51,781,871
	1 සාමාන්‍ය පරිපාලන හා ආයතනික සේවා - (අමාත්‍යතුමාගේ කාර්යාලය) General Administration and Establishment Services - Minister's office			14,136,000	15,312,420	16,612,080
	2 සාමාන්‍ය පරිපාලන හා ආයතනික සේවා - (අමාත්‍යාංශ කාර්යාලය) General Administration and Establishment Services - Ministry office			25,306,000	27,187,550	29,272,266
	3 ප්‍රවාහන තොරතුරු මෙහෙයවීම Monitoring of Information Affairs			5,007,000	5,429,850	5,897,526
50	මහාමාර්ග ඉදිකිරීම් හා නඩත්තු Provincial Council Administration			287,000,000	315,700,000	347,270,000
	3 මාර්ග සංවර්ධනය Road Development			287,000,000	315,700,000	347,270,000
	මූලධන වියදම් Capital Expenditure	-	-	372,000,000	-	-
03	පළාත් සභා පරිපාලනය Provincial Administration	-	-	84,000,000	-	-
	1 සාමාන්‍ය පරිපාලන හා ආයතනික සේවා - (අමාත්‍යතුමාගේ කාර්යාලය) General Administration and Establishment Services - Minister's office			500,000	-	-
	2 සාමාන්‍ය පරිපාලන හා ආයතනික සේවා - (අමාත්‍යාංශ කාර්යාලය) General Administration and Establishment Services - Ministry office			83,500,000	-	-
50	මහාමාර්ග ඉදිකිරීම් හා නඩත්තු Provincial Council Administration	-	-	288,000,000	-	-
	3 මාර්ග සංවර්ධනය Road Development			288,000,000	-	-
	මුළු වියදම් එකතුව Total Expenditure	-	-	703,449,000	363,629,820	399,051,871

ශීර්ෂය / Head - 308

ඉඩම්, ඉඩම් සංවර්ධන, වාර්මාර්ග, මහා මාර්ග, ප්‍රවාහන සහ ඉංජිනේරු කාර්ය මණ්ඩල අමාත්‍යවරයා
Minister of Land, Agriculture, Land Development, Irrigation, Highways, Information and Rural & Estate
Infrastructure

කාණ්ඩය අනුව වියදම් සාරාංශය / Categorywise Expenditure Summary

කාණ්ඩ අංකය Object No	කාණ්ඩය Object	2008 ගණ වියදම් (වැටියල්) Actual Expenditure (Rs.)	2009 ඇස්තමේන්තුව (වැටියල්) Estimate (Rs.)	2010 ඇස්තමේන්තුව (වැටියල්) Estimate (Rs.)	2011 ප්‍රචාරය (වැටියල්) Projection (Rs)	2012 ප්‍රචාරය (වැටියල්) Projection (Rs)
	පුනරාවර්තන වියදම් Recurrent Expenditure	-	-	331,449,000	363,629,820	399,051,871
10	චර්යාලයේ රැකියා Personal Emoluments			18,183,000	19,196,820	20,338,363
11	ගමන් වියදම් Travelling Expenditure			1,995,000	2,034,900	2,075,598
12	දැනුම් Supplies			8,528,000	9,380,800	10,318,880
13	සවිස්තර වියදම් Maintenance Expenditure			8,345,000	9,179,500	10,097,450
14	ගිවිසුම්ගත සේවා Contractual Services			5,849,000	6,433,900	7,077,290
15	මාරු කිරීම් Transfers			287,000,000	315,700,000	347,270,000
19	වෙනත් පුනරාවර්තන වියදම් Other Recurrent Expenditure			1,549,000	1,703,900	1,874,290
	ප්‍රාග්ධන වියදම් Capital Expenditure	-	-	372,000,000	-	-
20	පුනරුත්ථාපනය හා වැඩි දී.කි. Rehabilitation and Improvement of Capital Assets			7,500,000	-	-
21	ස්ථාවර වස්තූන් අත්පත් කිරීම Acquisition of Capital Assets			9,500,000	-	-
22	ප්‍රාග්ධන මාරු කිරීම් Capital transfers			30,000,000	-	-
25	වෙනත් ප්‍රාග්ධන වියදම් Other Capital Expenditure			325,000,000	-	-
	ව්‍යාපෘතියේ මුළු වියදම් එකතුව Project Total	-	-	703,449,000	363,629,820	399,051,871

මූල්‍ය සම්පාදන Financing	2008 ගණ වියදම් (වැටියල්) Actual Expenditure (Rs.)	2009 ඇස්තමේන්තුව (වැටියල්) Estimate (Rs.)	2010 ඇස්තමේන්තුව (වැටියල්) Estimate (Rs.)
විධායක පනත / Appropriation act			
11 දේශීය අරමුදල් / Domestic fund			702,663,000
විශේෂ නීති සේවා / Special law services			
21 දේශීය අරමුදල් / Domestic fund			786,000
මුළු මූල්‍ය සම්පාදන / Total financing			703,449,000

ශීර්ෂය / Head - 308

ඉඩම්, ඉඩම් සංවර්ධන, වාරිමාර්ග, මහා මාර්ග, ප්‍රවාහන සහ ග්‍රාමීය හා ඊකු ගවිතල පහසුකම් අමාත්‍යවරයා
 Minister of Land, Agriculture, Land Development, Irrigation, Highways, Information and Rural & Estate
 Infrastructure

308 - ශීර්ෂ සේවා නියුක්ති විස්තරය
 Summary of cadre of the head 308

පනතුරු Staff Category	2008 සත්‍ය සේවක සංඛ්‍යාව No. of Actual Cadre	2009 ඇස්තමේන්තු Estimated Cadre	2010 ඇස්තමේන්තු Estimated Cadre
භෞඤ්ඤ මට්ටම Senior Level			25
තෘතීය මට්ටම Tertiary Level			17
ද්විතීය මට්ටම Secondary Level			136
ප්‍රාථමික මට්ටම Primary Level			131
මුළු සේවක සංඛ්‍යාව Total Cadre			309

308-03-1 - ව්‍යාපෘති සේවා නියුක්ති විස්තරය
 Cadre of the project 308-03-1

පනතුරු Staff Category	2008 සත්‍ය සේවක සංඛ්‍යාව No. of Actual Cadre	2009 ඇස්තමේන්තු Estimated Cadre	2010 ඇස්තමේන්තු Estimated Cadre
භෞඤ්ඤ මට්ටම Senior Level			1
තෘතීය මට්ටම Tertiary Level			3
ද්විතීය මට්ටම Secondary Level			3
ප්‍රාථමික මට්ටම Primary Level			6
මුළු සේවක සංඛ්‍යාව Total Cadre			13

ශීර්ෂය / Head - 308

ඉඩම්, ඉඩම් සංවර්ධන, වාරම්භරණ, මහා මාර්ග, ප්‍රවාහන සහ ඉංජිනේරු කාර්මික සහ වතු යටිතල පහසුකම් අමාත්‍යවරයා
 Minister of Land, Agriculture, Land Development, Irrigation, Highways, Information and Rural & Estate Infrastructure

308-03-2 - ව්‍යාපෘති සේවා නියුක්ති විස්තරය
 Cadre of the project 308-03-2

තනතුර Staff Category	2008 සත්‍ය සේවක සංඛ්‍යාව No. of Actual Cadre	2009 ඇස්තමේන්තු Estimated Cadre	2010 ඇස්තමේන්තු Estimated Cadre
ජ්‍යෙෂ්ඨ මට්ටම Senior Level			4
තෘතීය මට්ටම Tertiary Level			0
ද්විතීය මට්ටම Secondary Level			19
ප්‍රාථමික මට්ටම Primary Level			12
මුළු සේවක සංඛ්‍යාව Total Cadre			35

308-03-3 ව්‍යාපෘති සේවා නියුක්ති විස්තරය
 Cadre of the project 308-03-3

තනතුර Staff Category	2008 සත්‍ය සේවක සංඛ්‍යාව No. of Actual Cadre	2009 ඇස්තමේන්තු Estimated Cadre	2010 ඇස්තමේන්තු Estimated Cadre
ජ්‍යෙෂ්ඨ මට්ටම Senior Level	0	0	0
තෘතීය මට්ටම Tertiary Level	0	1	0
ද්විතීය මට්ටම Secondary Level	5	7	5
ප්‍රාථමික මට්ටම Primary Level	1	1	0
මුළු සේවක සංඛ්‍යාව Total Cadre	6	9	5

308-50-3 ව්‍යාපෘති සේවා නියුක්ති විස්තරය
 Cadre of the project 308-50-3

මාර්ග සංවර්ධනය / Road Development (SPRDA)

තනතුර Staff Category	2008 සත්‍ය සේවක සංඛ්‍යාව No. of Actual Cadre	2009 ඇස්තමේන්තු Estimated Cadre	2010 ඇස්තමේන්තු Estimated Cadre
ජ්‍යෙෂ්ඨ මට්ටම Senior Level			20
තෘතීය මට්ටම Tertiary Level			14
ද්විතීය මට්ටම Secondary Level			109
ප්‍රාථමික මට්ටම Primary Level			113
මුළු සේවක සංඛ්‍යාව Total Cadre	0	0	256

ශ්‍රේණිය / Head - 308

ඉඩම්, ඉඩම් සංවර්ධන, වාරිමාර්ග, මහා මාර්ග, ප්‍රවාහන සහ ක්‍රමීය හා වතු සවිසල පහසුකම් අමාත්‍යවරයා
Minister of Land, Agriculture, Land Development, Irrigation, Highways, Information and Rural & Estate
Infrastructure

වැඩ සටහන / Programme - 03 පළාත් සභා පරපාලනය / Provincial Administration

ව්‍යාපෘතිය / Project - 1

සාමාන්‍ය පරපාලනය හා ආයතනික සේවා (අමාත්‍යතුමාගේ කාර්යාලය)
General Administration & Establishment Services (Minister's Office)

වැඩසටහන / Programme	ව්‍යාපෘතිය / Project	පුළුල් ව්‍යාපෘතිය / Sub Project	වැඩ වර්ග / Object Code	අයිතමය / Item	2008 සත්‍ය වියදම් (රුපියල්) Actual Expenditure (Rs.)	2009 අදාළවීමක් (රුපියල්) Estimate (Rs.)	2010 අදාළවීමක් (රුපියල්) Estimate (Rs.)	2011 ප්‍රචේදනය (රුපියල්) Projection (Rs.)	2012 ප්‍රචේදනය (රුපියල්) Projection (Rs.)
3	1	0		පුනරාවර්තන වියදම් Recurrent Expenditure	0	0	14,136,000	15,312,420	16,612,080
				පෞද්ගලික සේවිකාවන් Personal Emoluments	-	-	4,339,000	4,585,720	4,863,710
			1001	වැටුප් හා වේතන Salaries & Wages			2,956,000	3,044,680	3,136,020
			1002	අතිකාල හා නවාඩු දින වැටුප් Over time & holiday pay			378,000	389,340	401,020
			1003	වෙනත් දීමනා Other allowances					
			1	ජීවන වියදම් දීමනා Cost of living allowances			702,000	842,400	1,010,880
			2	වෙනත් දීමනා Other allowances			93,000	93,000	93,000
			1005	පාඨය සේවා අර්ථසාධක අරමුදල Public Service Provident Fund			210,000	216,300	222,789
				ගමන් වියදම් Travelling Expenditure	-	-	625,000	637,500	650,250
			1101	දේශීය Domestic			625,000	637,500	650,250
				සැපයීම් Supplies	-	-	3,495,000	3,844,500	4,228,950
			1201	ලිපිද්‍රව්‍ය හා කාර්යාලීය අවශ්‍යතා Stationery & Office Requisites			275,000	302,500	332,750
			1202	ඉන්ධන හා ලිනිස්සු සෙල් Fuel & Lubricants			3,000,000	3,300,000	3,630,000
			1206	ධාන්ශ්‍රිත හා විදුලි උපකරණ Mechanical & Electrical Goods			110,000	121,000	133,100
			1207	වෙනත් Others			110,000	121,000	133,100
				නඩත්තු සේවා Maintenance Expenditure	-	-	4,225,000	4,647,500	5,112,250
			1301	වාහන Vehicles			4,000,000	4,400,000	4,840,000
			1302	ගස්ල හා යන්ත්‍රෝපකරණ Plant, machinery and equipment			70,000	77,000	84,700
			1303	ගොඩනැගිලි Building			110,000	121,000	133,100
			1304	වෙනත් Others			45,000	49,500	54,450
				නිවැසුම් සේවා Contractual Services	-	-	952,000	1,047,200	1,151,920
			1402	විදුලි සංදේශ සේවා Telecommunication			670,000	737,000	810,700
			1403	තැපැල් ගාස්තු Postal charges			1,000	1,100	1,210
			1404	විදුලි හා ජලය Electricity & Water			115,000	126,500	139,150
			1406	පළාත් පාලන ආයතන වලට ගෙවනු ලබන වර්ගයන් හා බදු Rates and Taxes to Local Authorities			1,000	1,100	1,210
			1407	වෙනත් Others			165,000	181,500	199,650

ශීර්ෂය / Head - 308

ඉඩම්, ඉඩම් සංවර්ධන, වාරිමාර්ග, මහා මාර්ග, ප්‍රවාහන සහ ක්‍රමීය හා විද්‍යා යටිතල පහසුකම් අමාත්‍යවරයා
 Minister of Land, Agriculture, Land Development, Irrigation, Highways, Information and Rural & Estate
 Infrastructure

වැඩ සටහන / Programme - 03 පළාත් සහ පරිපාලනය / Provincial Administration

ව්‍යාපෘතිය / Project - 1

සාමාන්‍ය පරිපාලනය හා ආයතනික සේවා (අමාත්‍යාංශයේ කාර්යාලය)
 General Administration & Establishment Services (Minister's Office)

වැඩසටහන / Programme	ව්‍යාපෘතිය / Project	ප්‍ර. ව්‍යාපෘතිය / Sub Project	වැඩ විෂය / Object Code	අයිතමය / Item	2008 සහතික (රුපියල්) Actual Expenditure (Rs.)	2009 අනුමාන (රුපියල්) Estimate (Rs.)	2010 අනුමාන (රුපියල්) Estimate (Rs.)	2011 ප්‍රචණ්ඩ (රුපියල්) Projection (Rs.)	2012 ප්‍රචණ්ඩ (රුපියල්) Projection (Rs.)
3	1	0		වෙනත් පුනරාවර්තන වියදම් Other Recurrent Expenditure	-	-	500,000	550,000	605,000
			1905	වෙනත් Others			500,000	550,000	605,000
				මූලධන වියදම් Capital Expenditure	-	-	500,000	-	-
				මූලධන වත්කම් පුනරුත්ථාපනය හා වැ.දී ස්ථිරී Rehabilitation & Improvement of Capital Assets	-	-	500,000	-	-
			2003	වාහන Vehicles			500,000		
				ව්‍යාපෘතියේ මුළු වියදම් එකතුව Project Total	-	-	14,636,000	15,312,420	16,612,080
මුදල් යෙදවීම - Financing -									
				11 දේශීය අරමුදල් Domestic Fund	-	-	14,636,000	15,312,420	16,612,080

ශීර්ෂය / Head - 308

ඉඩම්, ඉඩම් සංවර්ධන, වාරිමාර්ග, මහා මාර්ග, ප්‍රවාහන සහ ඉන්ජිනේරිංග් සහ විද්‍යා යටිතල පහසුකම් අමාත්‍යවරයා
Minister of Land, Agriculture, Land Development, Irrigation, Highways, Information and Rural & Estate Infrastructure

වැඩ සටහන / Programme - 03 පළාත් සභා පරිපාලනය / Provincial Administration

ව්‍යාපෘතිය / Project - 2

සාමාන්‍ය පරිපාලන සහ ආයතනික සේවා (අමාත්‍යාංශ කාර්යාලය)
General Administration & Establishment Services (Ministry Office)

වැඩසටහන / Programme	ව්‍යාපෘතිය / Project	ප්‍රධාන ව්‍යාපෘතිය / Sub Project	වැඩ සටහන / Object Code	අයිතමය / Item	2008 සත්‍ය විදහුම් (රුපියල්) Actual Expenditure (Rs.)	2009 ඇස්තමේන්තු (රුපියල්) Estimate (Rs.)	2010 ඇස්තමේන්තු (රුපියල්) Estimate (Rs.)	2011 ප්‍රථමානුමාන (රුපියල්) Projection (Rs)	2012 ප්‍රථමානුමාන (රුපියල්) Projection (Rs)
3	2	0		පුනරාවර්තන වියදම් Recurrent Expenditure	-	-	25,306,000	27,187,550	29,272,266
				පෞද්ගලික පව් නඩු Personal Emoluments	-	-	12,477,000	13,157,250	13,922,168
			1001	වැටුප් සහ වේතන Salaries & Wages			8,150,000	8,394,500	8,646,335
			1002	අතිකාල හා නිවාඩු දින වැටුප් Over time & holiday pay			1,770,000	1,823,100	1,877,793
			1003	වෙනත් දීමනා Other allowances					
				1 ජීවන වියදම් දීමනා Cost of living allowances			1,890,000	2,268,000	2,721,600
				2 වෙනත් දීමනා Other allowances			512,000	512,000	512,000
			1005	පාලන සේවා අර්ථසාධක අරමුදල Public Service Provident Fund			155,000	159,650	164,440
				නමිත් වියදම් Travelling Expenditure	-	-	1,020,000	1,040,400	1,061,208
			1101	දේශීය Domestic			1,020,000	1,040,400	1,061,208
				සැපයීම් Supplies			2,963,000	3,259,300	3,585,230
			1201	මිටිද්‍රව්‍ය හා කාර්යාලීය අවශ්‍යතා Stationery & Office Requisites			550,000	605,000	665,500
			1202	ඉන්ධන හා ලිහිල් කෙල් Fuel & Lubricants			2,000,000	2,200,000	2,420,000
			1203	නිල ඇඳුම් Uniforms			28,000	30,800	33,880
			1206	යාන්ත්‍රික හා විදුලි උපකරණ Mechanical & Electrical Goods			110,000	121,000	133,100
			1207	වෙනත් Others			275,000	302,500	332,750
				නඩත්තු සේවා Maintenance Expenditure	-	-	3,720,000	4,092,000	4,501,200
			1301	වාහන Vehicles			2,500,000	2,750,000	3,025,000
			1302	යන්ත්‍ර හා යන්ත්‍රෝපකරණ Plant, machinery and equipment			165,000	181,500	199,650
			1303	නොසැලකීම Building			55,000	60,500	66,550
			1304	වෙනත් Others			1,000,000	1,100,000	1,210,000
				මිටිකුණ සේවා Contractual Services	-	-	4,097,000	4,506,700	4,957,370
			1402	විදුලි සංදේශ සේවා Telecommunication			825,000	907,500	998,250
			1403	තැපැල් ගාස්තු Postal charges			72,000	79,200	87,120
			1404	විදුලි හා ජලය Electricity & Water			550,000	605,000	665,500
			1405	මුද්‍රා ගුණි Rents			2,650,000	2,915,000	3,206,500

ශීර්ෂය / Head - 308

ඉඩම්, ඉඩම් සංවර්ධන, වාරිමාර්ග, මහා මාර්ග, ප්‍රවාහන සහ ග්‍රාමීය හා වතු යටිතල පහසුකම් අමාත්‍යවරයා
Minister of Land, Agriculture, Land Development, Irrigation, Highways, Information and Rural & Estate
Infrastructure

වැඩ සටහන / Programme - 03 පළාත් සභා පරිපාලනය / Provincial Administration

ව්‍යාපෘතිය / Project - 2

සාමාන්‍ය පරිපාලන හා ආයතනික සේවා (අමාත්‍යාංශ කාර්යාලය)
General Administration & Establishment Services (Ministry Office)

වැඩසටහන / Programme	ව්‍යාපෘතිය / Project	උප ව්‍යාපෘතිය / Sub Project	වැඩ සටහන / Object Code	අයිතමය / Item	2008 සත්‍ය වියදම් (රුපියල්) Actual Expenditure (Rs.)	2009 ඇස්තමේන්තු (රුපියල්) Estimate (Rs.)	2010 ඇස්තමේන්තු (රුපියල්) Estimate (Rs.)	2011 ප්‍රචේදනය (රුපියල්) Projection (Rs)	2012 ප්‍රචේදනය (රුපියල්) Projection (Rs)
3	2	0		වෙනත් පුනරාවර්තන වියදම් Other Recurrent Expenditure	-	-	1,029,000	1,131,900	1,245,090
			1903	කිවාඩු දුම්රිය බලපත්‍ර Holiday Warrants			1,000	1,100	1,210
			1904	රාජ්‍ය භාෂා ප්‍රතිපත්ති ක්‍රියාත්මක කිරීම Implementation of the official language policy			28,000	30,800	33,880
			1905	වෙනත් Others			1,000,000	1,100,000	1,210,000
				මූලධන වියදම් Capital Expenditure	-	-	83,500,000	-	-
				මූලධන වත්කම් පුනරුත්ථාපනය හා වැඩි කිරීම් Rehabilitation & Improvement of Capital Assets	-	-	7,000,000	-	-
			2003	වාහන Vehicles			1,000,000		
			2004	වෙනත් ප්‍රාග්ධන වත්කම් Other capital assets					
			1	වතු යටිතල පහසුකම් Estate Infrastructure Facilities			3,000,000		
			2	ඉඩම් සංවර්ධන කටයුතු Land development			3,000,000		
				මූලධන වත්කම් අත්පත් කර ගැනීම Acquisition of Capital Assets	0	0	1,500,000	0	0
			2102	ගෘහ භාණ්ඩ හා කාර්යාල උපකරණ Furniture and office equipment CBG			500,000		
			2106	වෙනත් Others					
				මාධ්‍ය උපකරණ Media Equipments			1,000,000		
				වෙනත් මූලධන වියදම් Other Capital Expences	0	0	75,000,000	0	0
			2502	වෙනත් ආයෝජන (PSDG) Other investments (PSDG)					
			1	වතු යටිතල පහසුකම් නිවාස හැර Estate Infrastructures except houses			10,000,000		
			2	වාරිමාර්ග සංවර්ධනය Development of irrigation			50,000,000		
			3	ඉඩම් සංවර්ධන කටයුතු Land development			15,000,000		
				ව්‍යාපෘතියේ මුළු වියදම් එකතුව Project Total	0	0	108,806,000	27,187,550	29,272,266

මුදල් යෙදවීම -
Financing -

11 දේශීය අරමුදල්
Domestic Fund

ශීර්ෂය / Head - 308

ඉඩම්, ඉඩම් සංවර්ධන, වාරිමාර්ග, මහා මාර්ග, ප්‍රවාහන සහ ඉඩම් හා වතු ගවිතල පහසුකම් අමාත්‍යවරයා
Minister of Land, Agriculture, Land Development, Irrigation, Highways, Information and Rural & Estate Infrastructure

වැඩ සටහන / Programme - 03 පළාත් සභා පරිපාලනය / Provincial Administration
ව්‍යාපෘතිය / Project - 3
ප්‍රවාහන කටයුතු මෙහෙයවීම / Monitoring of Information Affairs

වැඩසටහන / Programme	ව්‍යාපෘතිය / Project	උප ව්‍යාපෘතිය / Sub Project	වැඩ විෂය / Object Code	අයිතමය / Item	2008 සත්‍ය වියදම් (රුපියල්) Actual Expenditure (Rs.)	2009 ඇස්තමේන්තු (රුපියල්) Estimate (Rs.)	2010 ඇස්තමේන්තු (රුපියල්) Estimate (Rs.)	2011 ප්‍රචේදනය (රුපියල්) Projection (Rs)	2012 ප්‍රචේදනය (රුපියල්) Projection (Rs)
3	3	0		පුනරාවර්තන වියදම් Recurrent Expenditure	4,054,003	4,377,000	5,007,000	5,429,850	5,897,526
				දෛනික සේවක සේවක Personal Emoluments	1,448,489	2,207,000	1,367,000	1,453,850	1,552,486
			1001	වැටුප් හා වේතන Salaries & Wages	1,060,064	1,602,000	878,000	904,340	931,470
			1002	අතිරේක හා නිවාඩු දින වැටුප් Over time & holiday pay	173,635	225,000	217,000	223,510	230,215
			1003	වෙනත් දීමනා Other allowances	214,790				
			1	ජීවන වියදම් දීමනා Cost of living allowances		378,000	270,000	324,000	388,800
			2	වෙනත් දීමනා Other allowances		2,000	2,000	2,000	2,000
				ගමන් වියදම් Travelling Expenditure	262,000	350,000	350,000	357,000	364,140
			1101	දේශීය Domestic	262,000	350,000	350,000	357,000	364,140
				සැපයීම් Supplies	1,173,708	1,180,000	2,070,000	2,277,000	2,504,700
			1201	ලිපිවල හා කාර්යාලීය අවශ්‍යතා Stationery and Office Requisites	164,198	397,000	400,000	440,000	484,000
			1202	ඉන්ධන හා ලිඛිත සේව Fuel & Lubricants	1,005,310	713,000	1,600,000	1,760,000	1,936,000
			1203	නිල ඇඳුම් Uniforms	-	9,000	9,000	9,900	10,890
			1206	යාන්ත්‍රික හා විදුලි උපකරණ Mechanical & Electrical Goods	4,200	31,000	31,000	34,100	37,510
			1207	වෙනත් Others	-	30,000	30,000	33,000	36,300
				සවිස්තර කෙටි Maintenance Expenditure	397,288	250,000	400,000	440,000	484,000
			1301	වාහන Vehicles	397,288	250,000	400,000	440,000	484,000
				නිර්විද්‍යුත සේවා Contractual Services	772,518	350,000	800,000	880,000	968,000
			1407	වෙනත් Others	772,518	350,000	800,000	880,000	968,000
				වෙනත් පුනරාවර්තන වියදම් Other Recurrent Expenditure	-	40,000	20,000	22,000	24,200
			1903	නිවාඩු දුම්රිය බලපත්‍ර Holiday Warrants	-	40,000	20,000	22,000	24,200
				ව්‍යාපෘතියේ මුළු වියදම් වන අතර Project Total	4,054,003	4,377,000	5,007,000	5,429,850	5,897,526

මුදල් යෙදවීම -
Financing -

11 දේශීය අරමුදල් Domestic fund	4,054,003	4,377,000	5,007,000	5,429,850	5,897,526
-----------------------------------	-----------	-----------	-----------	-----------	-----------

ශීර්ෂය / Head - 308

ඉඩම්, ඉඩම් සංවර්ධන, වාර්මාර්ග, මහා මාර්ග, ප්‍රවාහන සහ ක්‍රමීය හා වතු යටිතල පහසුකම් අමාත්‍යවරයා
Minister of Land, Agriculture, Land Development, Irrigation, Highways, Information and Rural & Estate
Infrastructure

වැඩ සටහන / Programme - 50

මහාමාර්ග ඉදිකිරීම හා නඩත්තුව / Construction & Maintenance of Highways


ව්‍යාපෘතිය / Project - 3 මාර්ග සංවර්ධනය / Road Development

වැඩසටහන / Programme	ව්‍යාපෘතිය / Project	දූර මට්ටම / Sub Project	වැඩ වර්ග / Object Code	අයිතමය / Item	2008 සත්‍ය වියදම (රුපියල්) Actual Expenditure (Rs.)	2009 අනුමාන වියදම (රුපියල්) Estimate (Rs.)	2010 අනුමාන වියදම (රුපියල්) Estimate (Rs.)	2011 ප්‍රචණ්ඩනය (රුපියල්) Projection (Rs.)	2012 ප්‍රචණ්ඩනය (රුපියල්) Projection (Rs.)
50	3	0		පුනරාවර්තන වියදම් Recurrent Expenditure	0	0	287,000,000	315,700,000	347,270,000
				මාරු කිරීම් Transfers	0	0	287,000,000	315,700,000	347,270,000
			1503	රාජ්‍ය ආයතනවලට මාරු කිරීම් Transfers to Public Institutions				0	0
			1	මාරු කිරීම් (පාළු අරමුදලෙන්) Transfers (From Provincial Fund)			87,000,000	95,700,000	105,270,000
			2	මාරු කිරීම් (C,D,E මහාමාර්ග නඩත්තුව) Transfers (C,D,E Road Maintenance)			200,000,000	220,000,000	242,000,000
				මූලධන වියදම් Capital Expenditure	0	0	288,000,000	0	0
				මූලධන වත්කම් අස්වත් සහ ගැනීම් Acquisition of Capital Assets	0	0	8,000,000	0	0
			2104	මාර්ග සංවර්ධනය Road Development			8,000,000		
				මූලධන මාරු කිරීම් Capital transfers	0	0	30,000,000	0	0
			2201	රාජ්‍ය ආයතනවලට මාරු කිරීම් Transfers to public institutions					
			1	දකුණු පළාත් මාර්ග සංවර්ධන අධිකාරියට (1992 අංක 4 දරණ ප්‍රඥප්තියෙන් පිහිටවනු ලැබූ)* Southren Province Road Development Authority - (Stablished under Statute No 4 of 1992)*			30,000,000		
				වෙනත් මූලධන වියදම් Other Capital Expcnes	0	0	250,000,000	0	0
			2502	වෙනත් ආයෝජනපත් (PSDG) Other investments (PSDG)					
			4	මහා මාර්ග ව්‍යාපෘතිය Road Developemnt			250,000,000		
				ව්‍යාපෘතියේ මුළු වියදම් වසඳුව Project Total	0	0	575,000,000	315,700,000	347,270,000

* ප්‍රඥප්ති පරිදි මාරු කිරීම් -
Under Statutes

මුදල් යෙදවීම -
Financing -

11	දේශීය අරමුදල් Domestic Fund			575,000,000	315,700,000	347,270,000
----	--------------------------------	--	--	-------------	-------------	-------------



ඉඩම් කොමසාරිස්

මෙහෙවර ප්‍රකාශය:


තිරසාර සංවර්ධන කටයුතු සඳහා ඉඩම් සංවර්ධනය සහ සංරක්ෂණය පිණිස මනා කළමනාකාරිත්වයක් ඇති කිරීම.

කාර්යයන්:

- ර.ඉ.අ.යටතේ ඉඩම් සැලසුම් කිරීම, අත්සතු කිරීම බලපත්‍ර නිකුත් කිරීම, වාර්ෂික බදු මුදල් අය කිරීම, ආරවුල් නිරවුල් කිරීමේ ප්‍රශ්න, ආරක්ෂා කිරීම හා පාලනය කිරීම සහ ප්‍රදාන පත්‍ර සකස් කිරීම.
- ඉ.සං.අ.යටතේ ඉඩම් ලබා ගැනීම, සැලසුම් කිරීම, අත්සතු කිරීම, පරිපාලනය, බලපත්‍ර නිකුත් කිරීම, ජයතුම් ප්‍රදාන පත්‍ර සකස් කිරීම හා බෙදා හැරීම.
- ඉඩම් ප්‍රදාන ටී.ටී.පනත යටතේ ඉඩම් ලබා ගැනීම, පටරා ගැනීම, බෙදාදීම, ප්‍රදාන පත්‍ර සකස්කර නිකුත් කිරීම.
- රජයේ ඉඩම් සන්තකය ආපසු ලබා ගැනීම පිළිබඳව පරීක්ෂණ පැවැත්වීම, හිඟ මගින් කටයුතු කිරීම සහ භූකිසිය ආපසු ලබා ගැනීම.
- අනවසර ඉඩම් හඳුනා ගැනීම, පරීක්ෂණ පැවැත්වීම, අත්සතු කිරීම හෝ අවලංගු කිරීම, බලපත්‍ර නිකුත් කිරීම හා පාලනය.
- ඉඩම ආර්ථික ඒකකයක් වශයෙන් ඉඩමේ ඵලදායිතාවය වර්ධනය කිරීම.

දෙපාර්තමේන්තුවේ වගකීම හා කර්තව්‍යයන් අයවැය කාර්යයන් උදෙසා පහත සඳහන් වැඩ සටහන් හා ව්‍යාපෘති යටතේ වර්ග කර ඇත.

- | | |
|-------------------|-------------------------------------|
| 03 වැනි වැඩ සටහන | - පළාත් සභා පරිපාලනය |
| 2 වැනි ව්‍යාපෘතිය | - සාමාන්‍ය පරිපාලනය හා ආයතනික සේවා. |
| 40 වැනි වැඩ සටහන | - ඉඩම් පරිපාලනය හා සංවර්ධනය |
| 2 වැනි ව්‍යාපෘතිය | - ඉඩම් සංවර්ධනය |



LAND COMMISSIONER

Mission

To establish a proper management system to develop and conserve lands for sustainable development activities.

Functions

- To plan and alienate lands to issue permits, charge annual rent, solve disputes, protect and administrate them and, to prepare granting documents under crown land alienation.
- To obtain, plan, alienate, administrate lands to issue permits prepare jayaboomi granting documents and distribute under land development ordinance.
- To obtain, acquire and distribute lands to prepare and issue granting documents under land granting special provisions act
- To hold inquiries into the obtaining of possession of crown lands, take legal action and to take the possession back.
- To identify hold inquiries into, alienate or conceit unauthorized lands to issue permits and control them.
- To enhance the productivity of land considering the land as an economic unit.

Responsibilities and activities of the Department are categorized under the following programmes and projects for budget purposes.

Programme 03	- Provincial Administration
Project 2	- General Administration & Establishment Services.
Programme 40	- Land Administration & Development
Project 2	- Land Development

හිරිපාය / Head - 309 ඉඩම් කොමසාරිස් දෙපාර්තමේන්තුව / Department of Land Commissioner
වැඩසටහන් සහ ව්‍යාපෘති අනුව වියදම් සාරාංශය
Summary of expenditure under the programmes and projects

වැඩ සටහන් අංකය Programme No	වැඩ සටහන් / ව්‍යාපෘති නාමය Programme / Project	2008 සහතික වියදම් (වැඩිසල්) Actual Expenditure (Rs.)	2009 ඇස්තමේන්තුව (වැඩිසල්) Estimate (Rs.)	2010 ඇස්තමේන්තුව (වැඩිසල්) Estimate (Rs.)	2011 ප්‍රඥප්තිය (වැඩිසල්) Projection (Rs.)	2012 ප්‍රඥප්තිය (වැඩිසල්) Projection (Rs.)
	පුනරාවර්තන වියදම් Recurrent Expenditure	45,818,100	53,202,000	48,509,000	51,528,320	54,982,250
03	පළාත් සභා පරිපාලනය Provincial Administration	6,234,420	7,828,000	8,092,000	8,662,410	9,297,292
	2 සාමාන්‍ය පරිපාලන හා ආයතනික සේවා General Administration and Establishment Services	6,234,420	7,828,000	8,092,000	8,662,410	9,297,292
40	ඉඩම් පරිපාලනය සහ සංවර්ධනය Land Administration & Development	39,583,680	45,374,000	40,417,000	42,865,910	45,684,957
	2 ඉඩම් සංවර්ධනය Land Development	39,583,680	45,374,000	40,417,000	42,865,910	45,684,957
	ප්‍රියකාරී වියදම් Capital Expenditure	26,007	-	-	-	-
03	පළාත් සභා පරිපාලනය Provincial Administration	26,007	0	0	-	-
	2 සාමාන්‍ය පරිපාලන හා ආයතනික සේවා General Administration and Establishment Services	26,007	0	0	-	-
	මුළු වියදම් එකතුව Total Expenditure	45,844,107	53,202,000	48,509,000	51,528,320	54,982,250

සාණ්ඛික අනුව වියදම් සාරාංශය / Categorywise Expenditure Summary

සාණ්ඛි අංකය Object No	සාණ්ඛික Object	2008 සහතික වියදම් (වැඩිසල්) Actual Expenditure (Rs.)	2009 ඇස්තමේන්තුව (වැඩිසල්) Estimate (Rs.)	2010 ඇස්තමේන්තුව (වැඩිසල්) Estimate (Rs.)	2011 ප්‍රඥප්තිය (වැඩිසල්) Projection (Rs.)	2012 ප්‍රඥප්තිය (වැඩිසල්) Projection (Rs.)
	පුනරාවර්තන වියදම් Recurrent Expenditure	45,818,100	53,202,000	48,509,000	51,528,320	54,982,250
10	ආදායම් පෑ කම් Personal Emoluments	34,441,892	43,635,000	36,822,000	39,117,120	41,721,610
11	ගමන් වියදම් Travelling Expenditure	3,716,320	3,750,000	4,800,000	4,896,000	4,993,920
12	පැයවීම් Supplies	1,563,455	1,314,000	1,677,000	1,844,700	2,029,170
13	නඩිපතු වියදම් Maintenance Expenditure	1,351,145	1,270,000	1,330,000	1,402,500	1,542,750
14	හිඹිලුම් සේවා Contractual Services	1,737,372	2,176,000	2,520,000	2,772,000	3,049,200
19	වෙනත් පුනරාවර්තන වියදම් Other Recurrent Expenditure	3,007,916	1,057,000	1,360,000	1,496,000	1,645,600
	ප්‍රාග්ධන වියදම් Capital Expenditure	26,007	-	0	-	-
21	පුනරුත්ථාපනය හා වැඩි දී. කී. Rehabilitation and Improvement of Capital Assets	26,007	-	-	-	-
	ව්‍යාපෘතියේ මුළු වියදම් එකතුව Project Total	45,844,107	53,202,000	48,509,000	51,528,320	54,982,250

ශීර්ෂක / Head - 309 ඉඩම් කොමසාරිස් දෙපාර්තමේන්තුව / Department of Land Commissioner

මූල්‍ය සංරචක Financing	2008	2009	2010
	සත්‍ය වියදම් (රුපියල්) Actual Expenditure (Rs.)	ඇස්තමේන්තුව (රුපියල්) Estimate (Rs.)	ඇස්තමේන්තුව (රුපියල්) Estimate (Rs.)
විකර්ෂක ගනක / Appropriation act			
11 දේශීය අරමුදල් / Domestic fund	45,844,107	53,202,000	48,509,000
විශේෂ නීති සේවා / Special law services			
21 දේශීය අරමුදල් / Domestic fund	0	0	0
මුළු මූල්‍ය සංරචක / Total financing	45,844,107	53,202,000	48,509,000

309 - ශීර්ෂ සේවා නියුක්ති විස්තරය
Summary of cadre of the head 309

පන්තුව Staff Category	2008 සත්‍ය සේවක සංඛ්‍යාව No. of Actual Cadre	2009 ඇස්තමේන්තුව Estimated Cadre	2010 ඇස්තමේන්තුව Estimated Cadre
ජ්‍යෙෂ්ඨ මට්ටම Senior Level	6	8	3
තෘතීය මට්ටම Tertiary Level	5	5	4
ද්විතීය මට්ටම Secondary Level	119	138	102
ප්‍රාථමික මට්ටම Primary Level	9	23	22
මුළු සේවක සංඛ්‍යාව Total Cadre	139	174	131

309-03-2 - ව්‍යාපෘති සේවා නියුක්ති විස්තරය
Cadre of the project 309-03-2

පන්තුව Staff Category	2008 සත්‍ය සේවක සංඛ්‍යාව No. of Actual Cadre	2009 ඇස්තමේන්තුව Estimated Cadre	2010 ඇස්තමේන්තුව Estimated Cadre
ජ්‍යෙෂ්ඨ මට්ටම Senior Level	5	4	1
තෘතීය මට්ටම Tertiary Level	2	2	1
ද්විතීය මට්ටම Secondary Level	13	8	9
ප්‍රාථමික මට්ටම Primary Level	4	3	4
මුළු සේවක සංඛ්‍යාව Total Cadre	24	17	15

309-40-2 - ව්‍යාපෘති සේවා නියුක්ති විස්තරය
 Cadre of the project 309-40-2

පන්තුව Staff Category	2008 සත්‍ය සේවක සංඛ්‍යාව No. of Actual Cadre	2009 ඇස්තමේන්තු Estimated Cadre	2010 ඇස්තමේන්තු Estimated Cadre
සේනා මට්ටම Senior Level	1	4	2
තෘතීය මට්ටම Tertiary Level	3	3	3
ද්විතීය මට්ටම Secondary Level	106	130	93
ප්‍රාථමික මට්ටම Primary Level	5	20	18
මුළු සේවක සංඛ්‍යාව Total Cadre	115	157	116

ශ්‍රී ලංකා / Head - 309 ඉඩම් කොමසාරිස් දෙපාර්තමේන්තුව / Department of Land Commissioner
වැඩ සටහන / Programme - 03 පළාත් සභා පරිපාලනය / Provincial Council Administration
ආයතනික / Project - 2
සාමාන්‍ය පරිපාලන සේවා / General Administration & Establishment Services

වැඩසටහන / Programme	විෂයය / Project	වැඩසටහන / Sub Project	වැඩසටහන / Object Code	අයිතමය / Item	2008 තත්‍ය වියදම් (රුපියල්) Actual Expenditure (Rs.)	2009 ඇස්තමේන්තුව (රුපියල්) Estimate (Rs.)	2010 ඇස්තමේන්තුව (රුපියල්) Estimate (Rs.)	2011 ප්‍රචේදනය (රුපියල්) Projection (Rs.)	2012 ප්‍රචේදනය (රුපියල්) Projection (Rs.)
3	2	0		පුනරාවර්තන වියදම් Recurrent Expenditure	6,234,420	7,828,000	8,092,000	8,662,410	9,297,292
				පෞද්ගලික පවි නඩි Personal Emoluments	4,372,899	5,746,000	4,952,000	5,232,410	5,548,772
			1001	වැටුප් හා වේතන Salaries & Wages	3,274,927	4,398,000	3,297,000	3,395,910	3,497,787
			1002	අතිරේක හා නිවාඩු දින වැටුප් Over time & holiday pay	498,868	550,000	650,000	669,500	689,585
			1003	වෙනත් දීමනා Other allowances	599,104				
			1	ජීවන වියදම් දීමනා Cost of living allowances		714,000	810,000	972,000	1,166,400
			2	වෙනත් දීමනා Other allowances		84,000	195,000	195,000	195,000
				ගමන් වියදම් Travelling Expenditure	145,690	250,000	300,000	306,000	312,120
			1101	දේශීය Domestic	145,690	250,000	300,000	306,000	312,120
				සැපයුම් Supplies	721,608	580,000	775,000	852,500	937,750
			1201	ලිපිද්වාර හා කාර්යාලීය අවශ්‍යතා Stationery & Office Requisites	240,500	190,000	250,000	275,000	302,500
			1202	ඉන්ධන හා ලිපිකර්ම මෙල් Fuel & Lubricants	474,678	350,000	450,000	495,000	544,500
			1203	නිල ඇඳුම් Uniforms	-	5,000	10,000	11,000	12,100
			1206	යාන්ත්‍රික හා විදුලි උපකරණ Mechanical & Electrical Goods	-	25,000	40,000	44,000	48,400
			1207	වෙනත් Others	6,430	10,000	25,000	27,500	30,250
				නඩිත්තු සේවා Maintenance Expenditure	457,580	720,000	675,000	742,500	816,750
			1301	වාහන Vehicles	431,235	500,000	550,000	605,000	665,500
			1302	පැන්තර හා යන්ත්‍රෝපකරණ Plant, machinery and equipment	16,595	45,000	50,000	55,000	60,500
			1303	නොඩනැගිලි Building	9,750	175,000	75,000	82,500	90,750
				විවිධ සේවා Contractual Services	531,670	525,000	1,180,000	1,298,000	1,427,800
			1402	විදුලි සංදේශ සේවා Telecommunication	294,421	200,000	330,000	363,000	399,300
			1403	තැපෑල ගාස්තු Postal charges	57,935	25,000	70,000	77,000	84,700
			1404	විදුලි හා ජලය Electricity & Water	59,991	150,000	100,000	110,000	121,000
			1405	බදු හා කුලී ගාස්තු Taxes and Rents			510,000	561,000	617,100
			1407	වෙනත් Others	120,223	150,000	170,000	187,000	205,700

ශීර්ෂය / Head - 309 ඉඩම් කොමසාරිස් දෙපාර්තමේන්තුව / Department of Land Commissioner
 වැඩ සටහන / Programme - 03 පළාත් සභා පරිපාලනය / Provincial Council Administration
 ව්‍යාපෘතිය / Project - 2
 සාමාන්‍ය පරිපාලනය හා ආයතනික සේවා / General Administration & Establishment Services

වැඩසටහන / Programme	ව්‍යාපෘතිය / Project	ප්‍ර. ව්‍යාපෘතිය / Sub Project	වැඩ වර්ගය / Object Code	අයිතමය / Item	2008 සත්‍ය වියදම් (රුපියල්) Actual Expenditure (Rs.)	2009 ඇස්තමේන්තුව (රුපියල්) Estimate (Rs.)	2010 ඇස්තමේන්තුව (රුපියල්) Estimate (Rs.)	2011 ප්‍රඥාප්තිය (රුපියල්) Projection (Rs)	2012 ප්‍රඥාප්තිය (රුපියල්) Projection (Rs)
3	2	0		වෙනත් පුනරාවර්තන වියදම් Other Recurrent Expenditure	4,973	7,000	210,000	231,000	254,100
			1903	නිවාඩු උමුර්ට බලපත්‍ර Holiday Warrants	4,973	7,000	10,000	11,000	12,100
			1905	වෙනත් Others			200,000	220,000	242,000
				මුද්‍රාදායක වියදම් Capital Expenditure	26,007	-	-	-	-
				මුද්‍රාදායක වත්කම් අත්පත් කර ගැනීම Acquisition of Capital Assets	26,007	-	-	-	-
			2102	ගෘහ භාණ්ඩ හා සාර්වජන උපකරණ Furniture and office equipment	26,007				
				ව්‍යාපෘතියේ මුළු වියදම් එකතුව Project Total	6,260,427	7,828,000	8,092,000	8,662,410	9,297,292

මුදල් සොදුරු -
 Financing -

11 දේශීය අංශුදායක Domestic Fund	6,260,427	7,828,000	8,092,000	8,662,410	9,297,292
------------------------------------	-----------	-----------	-----------	-----------	-----------

ශීර්ෂය / Head - 309 ඉඩම් කොමසාරිස් දෙපාර්තමේන්තුව / Department of Land Commissioner
 ව්‍යාපෘතිය / Project - 40
 ඉඩම් පරිපාලනය හා සංවර්ධනය / Land Administration and Development
 ව්‍යාපෘතිය / Project - 2- ඉඩම් සංවර්ධනය / Land Administration and Development


වැරදීම/ Programme	ව්‍යාපෘතිය / Project	ප්‍රධාන ව්‍යාපෘතිය / Sub Project	වැරදීම / Object Code	අයිතමය / Item	2008 සත්‍ය වියදම් (රුපියල්) Actual Expenditure (Rs.)	2009 ඇස්තමේන්තුව (රුපියල්) Estimate (Rs.)	2010 ඇස්තමේන්තුව (රුපියල්) Estimate (Rs.)	2011 ප්‍රචේදනය (රුපියල්) Projection (Rs)	2012 ප්‍රචේදනය (රුපියල්) Projection (Rs)
40	2	0		පුනරාවර්තන වියදම් Recurrent Expenditure	39,583,680	45,374,000	40,417,000	42,865,910	45,684,957
				පෞද්ගලික වැඩි කඩී Personal Emoluments	30,068,993	37,889,000	31,870,000	33,884,710	36,172,837
			1001	වැටුප් හා වේතන Salaries & Wages	24,924,905	30,341,000	24,397,000	25,128,910	25,882,777
			1002	අතිකාල හා නිවාඩු දින වැටුප් Over time & holiday pay	496,097	750,000	1,000,000	1,030,000	1,060,900
			1003	වෙනත් දීමනා Other allowances	4,572,666				
			1	ජීවන වියදම් දීමනා Cost of living allowances		6,594,000	6,264,000	7,516,800	9,020,160
			2	වෙනත් දීමනා Other allowances		204,000	209,000	209,000	209,000
			1005	රාජ්‍ය සේවා අර්ථසාධක අංශුදාය Public Service Provident Fund	75,325				
				ගමන් වියදම් Travelling Expenditure	3,570,630	3,500,000	4,500,000	4,590,000	4,681,800
			1101	දේශීය Domestic	3,570,630	3,500,000	4,500,000	4,590,000	4,681,800
				සැපයුම් Supplies	841,847	734,000	902,000	992,200	1,091,420
			1201	ලිපිද්වය හා කාර්යාලීය අවශ්‍යතා Stationery & Office Requisites	269,528	190,000	300,000	330,000	363,000
			1202	ඉන්ධන හා ලිහිල් සෙල් Fuel & Lubricants	531,066	500,000	550,000	605,000	665,500
			1203	නිල ඇඳුම් Uniforms	11,362	12,000	12,000	13,200	14,520
			1205	යාන්ත්‍රික හා විදුලි උපකරණ Mechanical & Electrical Goods	16,033	17,000	20,000	22,000	24,200
			1207	වෙනත් Others	13,858	15,000	20,000	22,000	24,200
				නඩිත්තු සේවා Maintenance Expenditure	893,565	550,000	655,000	660,000	726,000
			1301	වාහන Vehicles	850,417	550,000	600,000	660,000	726,000
			1302	පැන්තූ හා යන්ත්‍රෝපකරණ Plant, machinery and equipment	21,173		25,000		
			1303	ගොඩනැගිලි Building	21,975		30,000		

ශීර්ෂය / Head - 309 ඉඩම් කොමසාරිස් දෙපාර්තමේන්තුව / Department of Land Commissioner
ව්‍යාපෘතිය / Project - 40

ඉඩම් පරිපාලනය හා සංවර්ධනය / Land Administration and Development

ව්‍යාපෘතිය / Project - 2- ඉඩම් සංවර්ධනය / Land Administration and Development

වැය වර්ගය / Programme	ව්‍යාපෘතිය / Project	වැය වර්ගය / Sub Project	වැය වර්ගය / Object Code	අයිතමය / Item	2008 සත්‍ය වියදම් (රුපියල්) Actual Expenditure (Rs.)	2009 ඇස්තමේන්තුව (රුපියල්) Estimate (Rs.)	2010 ඇස්තමේන්තුව (රුපියල්) Estimate (Rs.)	2011 ප්‍රචේතනය (රුපියල්) Projection (Rs)	2012 ප්‍රචේතනය (රුපියල්) Projection (Rs)
40	2	0		කිසිදුමිනස සේවා Contractual Services	1,205,702	1,651,000	1,340,000	1,474,000	1,621,400
			1402	මිදුම් සංදේශ සේවා Telecommunication	206,147	270,000	300,000	330,000	363,000
			1403	සැපයුම් ගාස්තු Postal charges	96,512	50,000	100,000	110,000	121,000
			1404	විදුලිත හා ජලය Electricity & Water	62,983	75,000	80,000	88,000	96,800
			1405	බදු හා කුලී ගාස්තු Taxes and Rents	819,210	756,000	360,000	396,000	435,600
			1407	වෙනත් Others	20,850	500,000	500,000	550,000	605,000
				වෙනත් පුනරාවර්තන වියදම් Other Recurrent Expenditure	3,002,943	1,050,000	1,150,000	1,265,000	1,391,500
			1903	නිවාඩු දුර්වර්ධ බලපත්‍ර Holiday Warrants	11,501	50,000	50,000	55,000	60,500
			1905	වෙනත් Others	2,991,442	1,000,000	1,100,000	1,210,000	1,331,000
				ව්‍යාපෘතියේ මුළු වියදම් එකතුව Project Total	39,583,680	45,374,000	40,417,000	42,865,910	45,684,957
මුදල් සොයාගැනීම - Financing -				11 දේශීය අරමුදල් Domestic Fund	39,583,680	45,374,000	40,417,000	42,865,910	45,684,957



වාරිමාර්ග

මෙහෙවර ප්‍රකාශය:


තාක්ෂණ දැනුම හා ශිල්පීය ඥාණය උපරිම ලෙස යොදා ගනිමින් දකුණු පළාත් බල ප්‍රදේශය තුළ වාරිමාර්ග සංවර්ධන කටයුතු ඵලදායී හා කාර්යක්ෂම අන්දමින් ඉටු කිරීම තුළින් සේවාවලාභී ආයතන වල හා ජනතා අපේක්ෂාවන් මුදුන්පත් කිරීම මෙම කාර්යාලයේ මෙහෙවර වේ.

කාර්යයන්:

- වාරිමාර්ග යෝජනා ක්‍රම ක්‍රියාත්මක කිරීම, නඩත්තුව හා ඒවායේ ජල පාලනය වැඩිදියුණු කිරීම හා පුනරුත්ථාපනය කිරීම.

දෙපාර්තමේන්තුවේ වගකීම් හා කර්තව්‍යයන් අයවැය කාර්යයන් උදෙසා පහත සඳහන් වැඩ සටහන් හා ව්‍යාපෘති යටතේ වර්ග කර ඇත.

- 43 වැනි වැඩ සටහන - වාරිමාර්ග හා ජල කළමනාකරණය
- 2 වැනි ව්‍යාපෘතිය - වාරිමාර්ග



IRRIGATION

Mission

Water resources within southern province to be utilized to get the maximum benefits to the stake holders through the development and maintenance of irrigation and drainage systems using most up to date technology.

Activities

- Implementation of functions of irrigation, flood control, salt water exclusion schemes and their operations, maintenance and water management development and rehabilitation.

Responsibilities and activities of the Department, are categorized under the following programmes and projects for budgetary purpose.

Programme 43 - Irrigation & Water management

Project 2 - Irrigation

ශීර්ෂක / Head - 310 වාරිමාර්ග දෙපාර්තමේන්තුව / Department of Irrigation
වැඩසටහන් යන ව්‍යාපෘති අනුව වියදම් සාරාංශය
Summary of expenditure under the programmes and projects

වැඩ සටහන් අංකය Programme No	වැඩ සටහන් / ව්‍යාපෘති නාමය Programme / Project	2008 යඟ්‍ය වියදම් (රුපියල්) Actual Expenditure (Rs.)	2009 ඇස්තමේන්තුව (රුපියල්) Estimate (Rs.)	2010 ඇස්තමේන්තුව (රුපියල්) Estimate (Rs.)	2011 ප්‍රඥාප්තය (රුපියල්) Projection (Rs)	2012 ප්‍රඥාප්තය (රුපියල්) Projection (Rs)
	පුනරාවර්තන වියදම් Recurrent Expenditure	44,708,481	55,293,000	60,471,000	64,821,980	69,682,323
43	වාරිමාර්ග හා ජල කළමනාකරණය Irrigation and Water Management	44,708,481	55,293,000	60,471,000	64,821,980	69,682,323
	2 වාරිමාර්ග Irrigation	44,708,481	55,293,000	60,471,000	64,821,980	69,682,323
	මූලධන වියදම් Capital Expenditure	961,796	-	-	-	-
43	වාරිමාර්ග හා ජල කළමනාකරණය Irrigation and Water Management	961,796	-	-	-	-
	2 වාරිමාර්ග Irrigation	961,796	-	-	-	-
	මුළු වියදම් එකතුව Total Expenditure	45,670,277	55,293,000	60,471,000	64,821,980	69,682,323

කාණ්ඩය අනුව වියදම් සාරාංශය / Categorywise Expenditure Summary

කාණ්ඩ අංකය Object No	කාණ්ඩය Object	2008 යඟ්‍ය වියදම් (රුපියල්) Actual Expenditure (Rs.)	2009 ඇස්තමේන්තුව (රුපියල්) Estimate (Rs.)	2010 ඇස්තමේන්තුව (රුපියල්) Estimate (Rs.)	2011 ප්‍රඥාප්තය (රුපියල්) Projection (Rs)	2012 ප්‍රඥාප්තය (රුපියල්) Projection (Rs)
	පුනරාවර්තන වියදම් Recurrent Expenditure	44,708,481	55,293,000	60,471,000	64,821,980	69,682,323
10	පෞද්ගලික වැටුප් Personal Emoluments	29,273,060	36,612,000	36,849,000	39,117,780	41,693,303
11	ගමන් වියදම් Travelling Expenditure	2,422,759	3,000,000	3,500,000	3,570,000	3,641,400
12	සැපයීම් Supplies	1,418,981	2,235,000	2,692,000	2,961,200	3,257,320
13	නඩත්තු වියදම් Maintenance Expenditure	6,171,319	10,400,000	13,550,000	14,905,000	16,395,500
14	සිවිල්සම්පත සේවා Contractual Services	2,213,627	2,546,000	3,020,000	3,322,000	3,654,200
19	වෙනත් පුනරාවර්තන වියදම් Other Recurrent Expenditure	3,208,735	500,000	860,000	946,000	1,040,600
	මූලධන වියදම් Capital Expenditure	961,796	-	-	-	-
21	ස්ථාවර වත්කම් අත්පත් කර ගැනීම Acquisition of Capital Assets	961,796	-	-	-	-
	ව්‍යාපෘතියේ මුළු එකතුව Total Expenditure	45,670,277	55,293,000	60,471,000	64,821,980	69,682,323

ශීර්ෂය / Head - 310 වාර්ෂික දෙපාර්තමේන්තුව / Department of Irrigation

මූල්‍ය කාරණය Financing	2008	2009	2010
	ගනු ලැබූ (රුපියල්) Actual Expenditure (Rs.)	ඇස්තමේන්තුව (රුපියල්) Estimate (Rs.)	ඇස්තමේන්තුව (රුපියල්) Estimate (Rs.)
විසර්ජන පනත / Appropriation act			
11 දේශීය අරමුදල / Domestic fund	45,670,277	55,293,000	60,471,000
විශේෂ නීති සේවා / Special law services			
21 දේශීය අරමුදල / Domestic fund	0	0	0
මුළු මූල්‍ය කාරණය / Total financing	45,670,277	55,293,000	60,471,000

310 - ශීර්ෂ සේවා නියුක්ති විස්තරය
Summary of cadre of the head 310

පාලක Staff Category	2008	2009	2010
	ගනු ලැබූ පාලක No. of Actual Cadre	ඇස්තමේන්තුව Estimated Cadre	ඇස්තමේන්තුව Estimated Cadre
උසස් මට්ටම Senior Level	10	10	4
තෘතීය මට්ටම Tertiary Level	27	25	27
ද්විතීය මට්ටම Secondary Level	41	45	39
ප්‍රාථමික මට්ටම Primary Level	65	61	60
මුළු සේවක පාලක Total Cadre	143	141	130

ශීර්ෂය / Head - 310 වාර්ෂික ඉවහාරිතයේන්දුව / Department of Irrigation
 වැඩි කටයුතු / Programme - 43
 වාර්ෂික හා ජල කළමනාකරණය / Irrigation and Water Management
 ව්‍යාපෘතිය / Project - 2- වාර්ෂික / Irrigation

වැඩිකටයුතු / Programme	ව්‍යාපෘතිය / Project	වැඩි ව්‍යාපෘතිය / Sub Project	වැඩි වර්ග / Object Code	අයිතමය / Item	2008 කයන වියදම් (රුපියල්) Actual Expenditure (Rs.)	2009 ඇස්තමේන්දුව (රුපියල්) Estimate (Rs.)	2010 ඇස්තමේන්දුව (රුපියල්) Estimate (Rs.)	2011 ප්‍රචාරය (රුපියල්) Projection (Rs.)	2012 ප්‍රචාරය (රුපියල්) Projection (Rs.)
43	2	0		පුනරාවර්තන වියදම් Recurrent Expenditure	44,708,481	55,293,000	60,471,000	64,821,980	69,682,323
				වෛයුකලීය වැඩි කටයුතු Personal Emoluments	29,273,060	36,612,000	36,849,000	39,117,780	41,693,303
			1001	වැටුප් හා වේතන Salaries & Wages	23,829,288	28,742,000	26,789,000	27,592,670	28,420,450
			1002	අතිරේක හා නිවාඩු දින වැටුප් Over time & holiday pay	1,185,477	1,798,000	2,037,000	2,098,110	2,161,053
			1003	වෙනත් දීමනා Other allowances	4,258,295				
			1	ජීවන වියදම් දීමනා Cost of living allowances		5,922,000	7,020,000	8,424,000	10,108,800
			2	වෙනත් දීමනා Other allowances		150,000	1,003,000	1,003,000	1,003,000
				ගමන් වියදම් Travelling Expenditure	2,422,759	3,000,000	3,500,000	3,570,000	3,641,400
			1101	දේශීය Domestic	2,422,759	3,000,000	3,500,000	3,570,000	3,641,400
				සපයාපොදු Supplies	1,418,981	2,235,000	2,692,000	2,961,200	3,257,320
			1201	ලිපිද්‍රව්‍ය හා කාර්යාලීය අවශ්‍යතා Stationery & Office Requisites	258,585	400,000	500,000	550,000	605,000
			1202	ඉන්ධන හා ලිපිද්‍රව්‍ය දෙපල Fuel & Lubricants	1,065,787	1,250,000	1,500,000	1,650,000	1,815,000
			1203	නිල ඇඳුම් Uniforms	18,236	35,000	37,000	40,700	44,770
			1206	යාන්ත්‍රික හා විදුලි උපකරණ Mechanical & Electrical Goods	12,627	50,000	55,000	60,500	66,550
			1207	වෙනත් Others	63,746	500,000	600,000	660,000	726,000
				විද්‍යාලීන වියදම් Maintenance Expenditure	6,171,319	10,400,000	13,550,000	14,905,000	16,395,500
			1301	වාහන Vehicles	1,431,630	1,500,000	1,800,000	1,980,000	2,178,000
			1302	ගස්කටු හා යන්ත්‍රෝපකරණ Plant, machinery and equipment	555,899	900,000	1,200,000	1,320,000	1,452,000
			1303	නොඩනැගිලි Building	430,237	500,000	550,000	605,000	665,500
			1304	වෙනත් Others	3,753,553	7,500,000	10,000,000	11,000,000	12,100,000
				නිවැසිකරණ සේවා Contractual Services	2,213,627	2,546,000	3,020,000	3,322,000	3,654,200
			1401	ප්‍රවාහන Transport	384,503	375,000	413,000	454,300	499,730
			1402	විදුලි සංදේශ සේවා Telecommunication	340,815	450,000	500,000	550,000	605,000
			1403	තැපෑල ගාස්තු Postal charges	22,010	60,000	66,000	72,600	79,860
			1404	විදුලි බලය හා ජලය Electricity & Water	267,760	400,000	440,000	484,000	532,400
			1405	බදු හා කුලී ගාස්තු Taxes and Rents	959,620	960,000	1,200,000	1,320,000	1,452,000
			1406	පළාත් පාලන ආයතන වලට ගෙවනු ලබන වර්ගයේ හා බදු Rates and Taxes to Local Authorities	-	1,000	1,000	1,100	1,210
			1407	වෙනත් Others	238,919	300,000	400,000	440,000	484,000

ශීර්ෂය / Head - 310 වාරිමාර්ග දෙපාර්තමේන්තුව / Department of Irrigation
 වැඩ කටයුතු / Programme - 43
 වාරිමාර්ග හා ජල කළමනාකරණය / Irrigation and Water Management
 ව්‍යාපෘතිය / Project - 2- වාරිමාර්ග / Irrigation

වැඩසටහන / Programme	ව්‍යාපෘතිය / Project	උප ව්‍යාපෘතිය / Sub Project	වැය වගා / Object Code	අයිතමය / Item	2008 කස පිරිසිදු (රුපියල්) Actual Expenditure (Rs.)	2009 ඇස්තමේන්තු (රුපියල්) Estimate (Rs.)	2010 ඇස්තමේන්තු (රුපියල්) Estimate (Rs.)	2011 ප්‍රඥාප්ත (රුපියල්) Projection (Rs)	2012 ප්‍රඥාප්ත (රුපියල්) Projection (Rs)
43	2	0		වෙනත් පුනරාවර්තන වියදම් Other Recurrent Expenditure	3,208,735	500,000	860,000	946,000	1,040,600
			1903	කිවාඩු දීමට බලපත්‍ර Holiday Warrants	50,000	50,000	60,000	66,000	72,600
			1904	රාජ්‍ය භාෂා ප්‍රතිපත්ති ක්‍රියාත්මක කිරීම Implementation of the official language policy	38,042	-	-	-	-
			1905	වෙනත් Others	3,120,693	450,000	800,000	880,000	968,000
				මූලධන වියදම් Capital Expenditure	961,796	-	-	-	-
				මූලධන වත්කම් අත්පත් කර ගැනීම Acquisition of Capital Assets	961,796	-	-	-	-
			2102	හඟ හාණුව හා කාර්යාල උපකරණ Furniture and office equipment	961,796	-	-	-	-
				ව්‍යාපෘතියේ මුළු වියදම් එකතුව Project Total	45,670,277	55,293,000	60,471,000	64,821,980	69,682,323
මුදල් යෙදවීම - Financing -				11 දේශීය අරමුදල් Domestic Fund	45,670,277	55,293,000	60,471,000	64,821,980	69,682,323



අධ්‍යාපන හා සංස්කෘතික, ආහාර සැපයුම්
හා බෙදාහැරීම්, වෙළඳ සහ සමුපකාර
සංවර්ධන අමාත්‍යවරයා

මෙහෙවර ප්‍රකාශය:

වර්තමාන හා අනාගත අභියෝගයන්ට මුහුණ දිය හැකි කායික හා මානසික වශයෙන් නිරෝගී පරපුරක් බිහි කිරීම සඳහා වන අධ්‍යාපනික ක්ෂේත්‍රයේ ආයතන සවිලදායීව මෙහෙයවීමත්, ආගමික සාහිත්‍ය හා සංස්කෘතික කටයුතු ප්‍රවර්ධනය කිරීම මගින් සමාජය යහවර්ධනයක් ඇති කිරීමත්, ව්‍යාපාර නාම ලියාපදිංචි කිරීමෙන් දකුණේ ව්‍යාපාරික ප්‍රජාවට නීත්‍යානුකූල තාවයක් ලබා දීම තුළින් දකුණු පළාත් අරමුදලට දායක වීමත්, දකුණු පළාතේ ජනතාවගේ සමාජ ආර්ථික සංවර්ධනය සඳහා සමුපකාර ව්‍යාපාරය සවිලදායීව මෙහෙයවීමත් අපගේ මෙහෙවරයි.

කාර්යයන්

- අධ්‍යාපන පහසුකම් සැලසීමෙන් පාසැල් යන වශයේ සිටින සියළුම ළමුන්ගේ ශාරීරික, මානසික, සදාචාර, සංස්කෘතික හා සමාජයීය දියුණුව වර්ධනය කිරීම හා සර්විකරණ වැඩ සටහන් ක්‍රියාත්මක කිරීම
- පළාතේ සංස්කෘතික කටයුතු නංවාලීම සඳහා පියවර ගැනීම
- සමුපකාර කටයුතු සංවර්ධනය හා පවත්වාගෙන යාම
- දකුණු පළාත් බල ප්‍රදේශයේ ව්‍යාපාර නාම හා සමීති නාම ලියාපදිංචි කිරීම.

අමාත්‍යාංශයේ වගකීම හා කර්තව්‍යයන් අයවැය කාර්යයන් උදෙසා පහත සඳහන් වැඩසටහන් හා ව්‍යාපෘති යටතේ වර්ග කර ඇත.

- 03 වැනි වැඩසටහන - පළාත් සභා පරිපාලනය.
 - 1 වැනි ව්‍යාපෘතිය - සාමාන්‍ය පරිපාලනය හා ආයතනික සේවා - අමාත්‍යවරයාගේ කාර්යාලය.
 - 2 වැනි ව්‍යාපෘතිය - සාමාන්‍ය පරිපාලනය හා ආයතනික සේවා - අමාත්‍යාංශ කාර්යාලය
- 93 වැනි වැඩසටහන - ආගමික හා සංස්කෘතික කටයුතු
 - 2 වැනි ව්‍යාපෘතිය - සංස්කෘතික කටයුතු



MINISTRY OF EDUCATION & CULTURAL, SUPPLY & DISTRIBUTION OF FOOD, TRADE AND CO- OPERATIVE DEVELOPMENT

Mission

To monitor the educational institutions effectively to build up a mentally and physically sound generation to cope with the present and future challenges, to have a social development by improving the religious, literary and cultural activities, to provide a legalization to the southern business community by registering business names and contribute to the southern provincial fund, and monitor the cooperative movement effectively for the socio economic development of the community of the southern province.

Functions

- Provide Educational Facilities to all children of school going age group to enhance their physical, psychological, cultural, and social well being and to implement live school mobilization programmes.
- Take steps to promote cultural activities with in the province.
- To develop and maintain co-operative activities
- To register business names and society names in the southern province

Responsibilities and duties of the Department are classified under the following programmes and projects, for the budget purposes

Programme 03 - Provincial Administration

- Project 1 -General Administration & Establishment Services - Ministers Office
- Project 2 - General Administration & Establishment Services - Ministry Office

Programme 93 - Religious and Cultural Affairs

- Project 2 - Cultural Affairs.

ශීර්ෂක / Head - 311

අධ්‍යාපන, සහ සංස්කෘතික, ආහාර සැපයුම් හා බෙදාහැරීම්, වෙළඳ සහ සමුදායක සංවර්ධන අමාත්‍යවරයා
Minister of Education & Cultural, Supply & Distribution of Food, Trade and
Co-operative Development

වැඩසටහන් සහ ව්‍යාපෘති අනුව වියදම් සාරාංශය
Summary of expenditure under the programmes and projects

වැඩ සටහන් අංකය Programme No	වැඩ සටහන් / ව්‍යාපෘති නාමය Programme / Project	2008 සත්‍ය වියදම් (රුපියල්) Actual Expenditure (Rs.)	2009 ඇස්තමේන්තු (රුපියල්) Estimate (Rs.)	2010 ඇස්තමේන්තු (රුපියල්) Estimate (Rs.)	2011 ප්‍රඥප්තිය (රුපියල්) Projection (Rs)	2012 ප්‍රඥප්තිය (රුපියල්) Projection (Rs)
	පුනරාවර්තන වියදම් Recurrent Expenditure	-	-	57,391,000	61,633,760	66,335,466
03	පළාත් සභා පරිපාලනය Provincial Administration	0	0	41,862,000	44,836,030	48,141,338
	1 සාමාන්‍ය පරිපාලන හා ආයතනික සේවා - අමාත්‍යාංශයේ කාර්යාලය General Administration and Establishment Services -Minister's office			9,512,000	10,232,220	11,029,259
	2 සාමාන්‍ය පරිපාලන හා ආයතනික සේවා - අමාත්‍යාංශ කාර්යාලය General Administration and Establishment Services - Ministry office			32,350,000	34,603,810	37,112,079
93	ආගමික හා සංස්කෘතික කටයුතු Religious and Cultural Affairs			15,529,000	16,797,730	18,194,128
	2 සංස්කෘතික කටයුතු Cultural Affairs			15,529,000	16,797,730	18,194,128
	මූලධන වියදම් Capital Expenditure	-	-	470,200,000	-	-
03	පළාත් සභා පරිපාලනය Provincial Administration	0	0	470,200,000	0	0
	1 සාමාන්‍ය පරිපාලන හා ආයතනික සේවා - අමාත්‍යාංශයේ කාර්යාලය General Administration and Establishment Services -Minister's office			500,000	0	0
	2 සාමාන්‍ය පරිපාලන හා ආයතනික සේවා - අමාත්‍යාංශ කාර්යාලය General Administration and Establishment Services - Ministry office			469,700,000	0	0
	මුළු වියදම් එකතුව Total Expenditure	-	-	527,591,000	61,633,760	66,335,466

ශීර්ෂය / Head - 311

අධ්‍යාපන, හා සංස්කෘතික, ආහාර සැපයුම් හා බෙදාහැරීම්, වෙළඳ සහ සමුදායකාර සංවර්ධන අමාත්‍යවරයා
 Minister of Education & Cultural, Supply & Distribution of Food, Trade and
 Co-operative Development

කාණ්ඩය අනුව වියදම් කාර්යය / Categorywise Expenditure Summary

කාණ්ඩ අංකය Object No	කාණ්ඩය Object	2008 සත්‍ය වියදම් (රුපියල්) Actual Expenditure (Rs.)	2009 ඇස්තමේන්තුව (රුපියල්) Estimate (Rs.)	2010 ඇස්තමේන්තුව (රුපියල්) Estimate (Rs.)	2011 ප්‍රචේදනය (රුපියල්) Projection (Rs)	2012 ප්‍රචේදනය (රුපියල්) Projection (Rs)
	පුනරාවර්තන වියදම් Recurrent Expenditure	-	-	57,391,000	61,633,760	66,335,466
10	වෛයභවය පිළිබඳ Personal Emoluments			30,152,000	31,797,500	33,644,753
11	ගමන් වියදම් Travelling Expenditure			1,583,000	1,614,660	1,646,953
12	සැපයුම් Supplies			4,512,000	4,963,200	5,459,520
13	සාධක වියදම් Maintenance Expenditure			3,797,000	4,176,700	4,594,370
14	නිවැරදිකරණ සේවා Contractual Services			8,086,000	8,894,600	9,784,060
16	ප්‍රදාන Grants			1,300,000	1,430,000	1,573,000
19	වෙනත් පුනරාවර්තන වියදම් Other Recurrent Expenditure			7,961,000	8,757,100	9,632,810
	ප්‍රාග්ධන වියදම් Capital Expenditure	-	-	470,200,000	-	-
20	පුනරුත්ථාපනය හා වැඩි දීම Rehabilitation and Improvement of Capital Assets			21,000,000	0	0
21	ස්ථාවර වස්තූන් අත්පත් කර ගැනීම Acquisition of Capital Assets			18,200,000	0	0
25	වෙනත් ප්‍රාග්ධන වියදම් Other Capital Expenditure			431,000,000	0	0
	ව්‍යාපෘතීන් මුළු වියදම් එකතුව Project Total	-	-	527,591,000	61,633,760	66,335,466

මූල්‍ය සාරණය Financing	2008 සත්‍ය වියදම් (රුපියල්) Actual Expenditure (Rs.)	2009 ඇස්තමේන්තුව (රුපියල්) Estimate (Rs.)	2010 ඇස්තමේන්තුව (රුපියල්) Estimate (Rs.)
විධායක පනත / Appropriation act			
11 දේශීය අරමුදල / Domestic fund ලෝක බැංකු ආධාන (WB)			526,805,000 160,000,000
විශේෂ නීති සේවා / Special law services			
21 දේශීය අරමුදල / Domestic fund			786,000
මුළු මූල්‍ය සාරණය / Total financing			527,591,000

ශීර්ෂය / Head - 311

අධ්‍යාපන, හා සංස්කෘතික, ආහාර සැපයුම් හා බෙදාහැරීම්, වෙළඳ සහ සමූහකාර සංවර්ධන අමාත්‍යවරයා
 Minister of Education & Cultural, Supply & Distribution of Food, Trade and
 Co-operative Development

311 - ශීර්ෂ සේවා නියුක්ති විස්තරය
 Summary of cadre of the head 311

පනතුරු Staff Category	2008 සත්‍ය සේවක සංඛ්‍යාව No. of Actual Cadre	2009 ඇස්තමේන්තු Estimated Cadre	2010 ඇස්තමේන්තු Estimated Cadre
ජ්‍යෙෂ්ඨ මට්ටම Senior Level			9
තෘතීය මට්ටම Tertiary Level			8
ද්විතීය මට්ටම Secondary Level			49
ප්‍රාථමික මට්ටම Primary Level			17
මුළු සේවක සංඛ්‍යාව Total Cadre			83

311-03-01 - ව්‍යාපෘති සේවා නියුක්ති විස්තරය
 Cadre of the project 311-03-01

පනතුරු Staff Category	2008 සත්‍ය සේවක සංඛ්‍යාව No. of Actual Cadre	2009 ඇස්තමේන්තු Estimated Cadre	2010 ඇස්තමේන්තු Estimated Cadre
ජ්‍යෙෂ්ඨ මට්ටම Senior Level			1
තෘතීය මට්ටම Tertiary Level			3
ද්විතීය මට්ටම Secondary Level			2
ප්‍රාථමික මට්ටම Primary Level			5
මුළු සේවක සංඛ්‍යාව Total Cadre			11

311-03-02 - ව්‍යාපෘති සේවා නියුක්ති විස්තරය
 Cadre of the project 311-03-02

පනතුරු Staff Category	2008 සත්‍ය සේවක සංඛ්‍යාව No. of Actual Cadre	2009 ඇස්තමේන්තු Estimated Cadre	2010 ඇස්තමේන්තු Estimated Cadre
ජ්‍යෙෂ්ඨ මට්ටම Senior Level			8
තෘතීය මට්ටම Tertiary Level			2
ද්විතීය මට්ටම Secondary Level			42
ප්‍රාථමික මට්ටම Primary Level			10
මුළු සේවක සංඛ්‍යාව Total Cadre			62

ශීර්ෂය / Head - 311

අධ්‍යාපන, සා සංස්කෘතික, ආහාර සැපයුම් හා බෙදාහැරීම්, වෙළඳ සහ සමූහකාර සංවර්ධන අමාත්‍යවරයා
 Minister of Education & Cultural, Supply & Distribution of Food, Trade and
 Co-operative Development

311-93-2 ව්‍යාපෘති සේවා නියුක්ති විස්තරය
 Cadre of the project 311-93-2

පන්තුව Staff Category	2008 සත්‍ය සේවක සංඛ්‍යාව No. of Actual Cadre	2009 ඇස්තමේන්තු Estimated Cadre	2010 ඇස්තමේන්තු Estimated Cadre
ජ්‍යෙෂ්ඨ මට්ටම Senior Level	0	0	0
තෘතීය මට්ටම Tertiary Level	3	4	3
ද්විතීය මට්ටම Secondary Level	5	6	5
ප්‍රාථමික මට්ටම Primary Level	0	2	2
මුළු සේවක සංඛ්‍යාව Total Cadre	8	12	10

ශීර්ෂය / Head - 311

අධ්‍යාපන, හා සංස්කෘතික, ආහාර සැපයුම් හා බෙදාහැරීම්, වෙළඳ සහ සමුදායක සංවර්ධන අමාත්‍යවරයා
 Minister of Education & Cultural, Supply & Distribution of Food, Trade and
 Co-operative Development

වැඩ සටහන / Programme - 03 පළාත් සහ පරිපාලන / Provincial Administration
 ව්‍යාපෘතිය / Project - 1

සාමාන්‍ය පරිපාලන හා ආයතනික සේවා (අමාත්‍යාංශයේ කාර්යාලය)
 General Administration & Establishment Services (Minister's Office)

වැඩසටහන / Programme	ව්‍යාපෘතිය / Project	පුලු ප්‍රවර්ධන / Sub Project	වැඩ වර්ග / Object Code	අයිතමය / Item	2008 සත්‍ය වියදම් (රුපියල්) Actual Expenditure (Rs.)	2009 ඇස්තමේන්තු (රුපියල්) Estimate (Rs.)	2010 ඇස්තමේන්තු (රුපියල්) Estimate (Rs.)	2011 ප්‍රචේතනය (රුපියල්) Projection (Rs)	2012 ප්‍රචේතනය (රුපියල්) Projection (Rs)
				පුනරාවර්තන වියදම් Recurrent Expenditure	-	-	9,512,000	10,232,220	11,029,259
				පෞද්ගලික වස්තූන් Personal Emoluments	-	-	4,090,000	4,300,660	4,537,836
			1001	වැටුප් හා වේතන Salaries & Wages			2,613,000	2,691,390	2,772,132
			1002	අතිකාල හා නිවාඩු දින වැටුප් Over time & holiday pay			449,000	462,470	476,344
			1003	වෙනත් දීමනා Other allowances					
			1	ජීවිත වියදම් දීමනා Cost of living allowances			594,000	712,800	855,360
			2	වෙනත් දීමනා Other allowances			434,000	434,000	434,000
				ගමන් වියදම් Travelling Expenditure	-	-	408,000	416,160	424,483
			1101	දේශීය Domestic			408,000	416,160	424,483
				දැමුණු Supplies	-	-	1,898,000	2,087,800	2,296,580
			1201	ලිපිවේලි හා කාර්යාල අවශ්‍යතා Stationery & Office Requisites			400,000	440,000	484,000
			1202	ඉන්ධන හා ලිබ්‍රිකන්ට් Fuel & Lubricants			1,437,000	1,580,700	1,738,770
			1206	ගාන්ධික හා විදුලි උපකරණ Mechanical & Electrical Goods			6,000	6,600	7,260
			1207	වෙනත් Others			55,000	60,500	66,550
				නඩත්තු සේවා Maintenance Expenditure	-	-	2,350,000	2,585,000	2,843,500
			1301	වාහන Vehicles			2,200,000	2,420,000	2,662,000
			1302	ගන්ලු හා යන්ත්‍රෝපකරණ Plant, machinery and equipment			50,000	55,000	60,500
			1303	නොවනුයේ Building			100,000	110,000	121,000
				නිවැසුම් සේවා Contractual Services	-	-	605,000	665,500	732,050
			1402	විදුලි සංදේශ සේවා Telecommunication			550,000	605,000	665,500
			1403	තැපෑල ගාස්තු Postal charges			10,000	11,000	12,100
			1404	විදුලි හා ජලය Electricity & Water			30,000	33,000	36,300
			1407	වෙනත් Others			15,000	16,500	18,150

ශීර්ෂය / Head - 311

අධ්‍යාපන, සහ සංස්කෘතික, ආහාර සැපයුම් සහ බෙදාහැරීම්, වෙළඳ සහ සමුදායකාර සංවර්ධන අමාත්‍යවරයා
 Minister of Education & Cultural, Supply & Distribution of Food, Trade and
 Co-operative Development

දැඩි සටහන / Programme - 03-රටුන් සහ පරිපාලනය / Provincial Administration
 ව්‍යාපෘතිය / Project - 1

සාමාන්‍ය පරිපාලනය සහ ආයතනික සේවා (අමාත්‍යාංශයේ කාර්යාලය)
 General Administration & Establishment Services (Minister's Office)

දැඩිසටහන / Programme	ව්‍යාපෘතිය / Project	රටුන් ව්‍යාපෘතිය / Sub Project	දැඩි විෂය / Object Code	අයිතමය / Item	2008 සත්‍ය වියදම් (දැරිසඳු) Actual Expenditure (Rs.)	2009 අදාළවීමේදී (දැරිසඳු) Estimate (Rs.)	2010 අදාළවීමේදී (දැරිසඳු) Estimate (Rs.)	2011 ප්‍රචේදනය (දැරිසඳු) Projection (Rs.)	2012 ප්‍රචේදනය (දැරිසඳු) Projection (Rs.)
				වෙනත් පුනරාවර්තන වියදම් Other Recurrent Expenditure			161,000	177,100	194,810
		1904		රාජ්‍ය භාෂා ඉතිහාසික ක්‍රියාත්මක කිරීම Implementation of the official language policy			1,000	1,100	1,210
		1905		වෙනත් Others			160,000	176,000	193,600
				මූලධර්ම වියදම් Capital Expenditure			500,000	-	-
				මූලධර්ම වත්කම් පුනරුත්ථාපනය සහ වැඩිදියුණු කිරීම Rehabilitation & Improvement of Capital Assets			500,000	-	-
		2003		වාහන Vehicles			500,000		
				ව්‍යාපෘතියේ මුළු වියදම් එකතුව Project Total			10,012,000	10,232,220	11,029,259

මුදල් සෙලවීම -
 Financing -

11	දේශීය අරමුදල් Domestic Fund						10,012,000	10,232,220	11,029,259
----	--------------------------------	--	--	--	--	--	------------	------------	------------

ශීර්ෂය / Head - 311

අධ්‍යාපන, සා සංස්කෘතික, ආහාර සැපයුම් හා බෙදාහැරීම්, වෙළඳ සහ සමුදායකාර සංවර්ධන අමාත්‍යවරයා
 Minister of Education & Cultural, Supply & Distribution of Food, Trade and
 Co-operative Development

වැඩ සටහන / Programme - 03 පළාත් සභා පරිපාලනය / Provincial Administration
 ව්‍යාපෘතිය / Project - 2

සාමාන්‍ය පරිපාලනය හා ආයතනික සේවා (අමාත්‍යාංශ කාර්යාලය)
 General Administration & Establishment Services (Ministry Office)

වැඩසටහන / Programme	ව්‍යාපෘතිය / Project	පළාත් ව්‍යාපෘතිය / Sub Project	වැඩසටහන / Object Code	අයිතමය / Item	2008 සත්‍ය වියදම් (රුපියල්) Actual Expenditure (Rs.)	2009 ඇස්තමේන්තු (රුපියල්) Estimate (Rs.)	2010 ඇස්තමේන්තු (රුපියල්) Estimate (Rs.)	2011 ප්‍රඥාප්ත (රුපියල්) Projection (Rs.)	2012 ප්‍රඥාප්ත (රුපියල්) Projection (Rs.)
3	2	0		පුනරාවර්තන වියදම් Recurrent Expenditure	-	-	32,350,000	34,603,810	37,112,079
				පෞද්ගලික වැටුප් Personal Emoluments	-	-	20,891,000	22,078,910	23,416,289
			1001	වැටුප් හා වේතන Salaries & Wages			15,277,000	15,735,310	16,207,369
			1002	අතිරේක හා නිවාඩු දීම වැටුප් Over time & holiday pay			2,000,000	2,060,000	2,121,800
			1003	වෙනත් දීමනා Other allowances					
			1	ජීවිත වියදම් දීමනා Cost of living allowances			3,348,000	4,017,600	4,821,120
			2	වෙනත් දීමනා Other allowances			266,000	266,000	266,000
				ගමන් වියදම් Travelling Expenditure	-	-	1,000,000	1,020,000	1,040,400
			1101	දේශීය Domestic			1,000,000	1,020,000	1,040,400
				සැපයුම් Supplies	-	-	2,244,000	2,468,400	2,715,240
			1201	ලිපිලිපි හා කාර්යාල අවශ්‍යතා Stationery & Office Requisites			675,000	742,500	816,750
			1202	ඉන්ධන හා ලිබ්‍රේසන්ට් Fuel & Lubricants			1,359,000	1,494,900	1,644,390
			1203	නිල ඇඳුම් Uniforms			10,000	11,000	12,100
			1206	යාන්ත්‍රික හා විදුලි උපකරණ Mechanical & Electrical Goods			100,000	110,000	121,000
			1207	වෙනත් Others			100,000	110,000	121,000
				නඩත්තු සේවා Maintenance Expenditure	-	-	1,350,000	1,485,000	1,633,500
			1301	වාහන Vehicles			1,000,000	1,100,000	1,210,000
			1302	ගස්ලා හා යන්ත්‍රෝපකරණ Plant, machinery and equipment			150,000	165,000	181,500
			1303	භෞතික ගොඩනැගිලි Building			200,000	220,000	242,000
				සම්පූර්ණ සේවා Contractual Services	-	-	6,065,000	6,671,500	7,338,650
			1402	විදුලි සංදේශ සේවා Telecommunication			1,025,000	1,127,500	1,240,250
			1403	තැපැල් ගාස්තු Postal charges			15,000	16,500	18,150
			1404	විදුලි හා ජලය Electricity & Water			400,000	440,000	484,000
			1405	බදු ගාස්තු Rents			4,500,000	4,950,000	5,445,000
			1406	පළාත් පාලන ආයතන වලට ගෙවනු ලබන වර්ජන හා බදු Rates and Taxes to Local Authorities			25,000	27,500	30,250
			1407	වෙනත් Others			100,000	110,000	121,000

ශීර්ෂය / Head - 311

අධ්‍යාපන, සා සංස්කෘතික, ආහාර හැරපුම් සහ බෙදාහැරීම්, වෙළඳ සහ සමුදායක සංවර්ධන අමාත්‍යවරයා
 Minister of Education & Cultural, Supply & Distribution of Food, Trade and
 Co-operative Development

වැඩ සටහන / Programme - 03 පළාත් සහ පරිපාලනය / Provincial Administration
 ව්‍යාපෘතිය / Project - 2

සාමාන්‍ය පරිපාලන සහ ආයතනික සේවා (අමාත්‍යාංශ කාර්යාලය)
 General Administration & Establishment Services (Ministry Office)

1 වැඩසටහන / Programme	2 ව්‍යාපෘතිය / Project	3 උප ව්‍යාපෘතිය / Sub Project	4 වැර විෂය / Object Code	5 අයිතමය / Item	2008 සහ වැර විෂය විස්තරය Category / Object Code Description	2008 සහ වැර විෂය විස්තරය Actual Expenditure (Rs.)	2009 ඇස්තමේන්තුව Estimate (Rs.)	2010 ඇස්තමේන්තුව Estimate (Rs.)	2011 ප්‍රචණ්ඩනය Projection (Rs.)	2012 ප්‍රචණ්ඩනය Projection (Rs.)
					වෙනත් පුනරාවර්තන වියදම් Other Recurrent Expenditure	-	-	800,000	880,000	968,000
			1903	නිවාඩු දුම්රිය බලපත්‍ර Holiday Warrants				150,000	165,000	181,500
			1904	රාජ්‍ය සාහා ප්‍රතිපත්ති ක්‍රියාත්මක කිරීම Implementation of the official				100,000	110,000	121,000
			1905	වෙනත් Others				550,000	605,000	665,500
				මූලධන වියදම් Capital Expenditure				469,700,000	-	-
				මූලධන වත්කම් පුනරුත්ථාපනය හා වැළැක්වීම Rehabilitation & Improvement of Capital Assets		0	0	20,500,000	-	-
			2001	නොවිනිසුරු Building				10,000,000		
			2003	වාහන Vehicles				1,000,000		
			2004	වෙනත් මූලධන වත්කම් Other Capital Expenditure						
			1	සංස්කෘතික සංවිධාන Estate Infrastructure				2,000,000		
			2	ඉදිරි නිවාස Teachers Quaters				2,500,000		
			3	සමුදායක සංවර්ධනය Co-operative Development				5,000,000		
				මූලධන වත්කම් අක්‍රමයේ සංරක්ෂණය Acquisition of Capital Assets		0	0	18,200,000	0	0
			2102	සාන සාමාන්‍ය හා කාර්යාල උපකරණ Furniture and office equipment CBG				1,000,000		
			2103	කන්ද්‍රෝණකරණ Plant, Machinery and Equipment				200,000		
			2106	වෙනත් Others						
			1	ශිෂ්‍ය ප්‍රතිභා ප්‍රභාමි වැඩසටහන Programme - "SHISHYA PRATHIBHA PRANAMA"				4,000,000		
			2	උසස් මට්ටම සිසුන් සඳහා අතිභ්‍යාස වැඩසටහන Mortivation programme for Advanced level students				2,000,000		
			3	ඉදිරි පාඨකරණ වැඩසටහන Programme of teacher personality				2,000,000		
			4	පූර්ව ළමා වයස සංවර්ධනය Development of pre child hood				4,000,000		
			5	අභ්‍යන්තර දරුවන් Atha Demu Daruwanta				2,000,000		
			6	අත්පසු Athpasura				1,000,000		
			7	දිව්‍ය Divesa				1,000,000		
			8	නෙසා Nenasa				1,000,000		

ශීර්ෂය / Head - 311

අධ්‍යාපන, හා සංස්කෘතික, ආහාර සැපයුම් හා බෙදාහැරීම්, වෙළඳ සහ සමුදායකාර සංවර්ධන අමාත්‍යවරයා
 Minister of Education & Cultural, Supply & Distribution of Food, Trade and
 Co-operative Development

වැඩ සටහන / Programme - 03 පළාත් සභා පරිපාලනය / Provincial Administration
 ව්‍යාපෘතිය / Project - 2

සාමාන්‍ය පරිපාලනය හා ආයතනික සේවා (අමාත්‍යාංශ කාර්යාලය)
 General Administration & Establishment Services (Ministry Office)

වැඩසටහන / Programme	ව්‍යාපෘතිය / Project	ප්‍රධාන ව්‍යාපෘතිය / Sub Project	වැඩසටහන / Object Code	අයිතමය / Item	2008 සහතික වියදම් (රුපියල්) Actual Expenditure (Rs.)	2009 අවම වශයෙන් (රුපියල්) Estimate (Rs.)	2010 අවම වශයෙන් (රුපියල්) Estimate (Rs.)	2011 ප්‍රචණ්ඩනය (රුපියල්) Projection (Rs.)	2012 ප්‍රචණ්ඩනය (රුපියල්) Projection (Rs.)
				වෙනත් මූලධන වියදම් Other Capital Expenditure	0	0	431,000,000	0	0
			2501	අධ්‍යාපන සංවර්ධනය (ලෝක බැංකු) Development of education (WB)			160,000,000		
			2502	වෙනත් ආයෝජන (PSDG) Other Investment (PSDG)					
				1 සංස්කෘතික කටයුතු Cultural Affairs			6,000,000		
				2 අධ්‍යාපන සංවර්ධනය (CF) Development of education (CF)			195,000,000		
				3 සමුදායකාර සංවර්ධනය Co-operative Development			5,000,000		
			2503	වෙනත් මූලධන වියදම් Other Capital Expenditure					
				1 වතු ආශ්‍රිත පැහැදිලි සංවර්ධන ව්‍යාපෘති (ESSDP)			25,000,000		
				2 නොවැනි පැහැදිලි සංවර්ධන වැඩසටහන Nawodya			40,000,000		
				ව්‍යාපෘතියේ මුළු වියදම් එකතුව Project Total	0	0	502,050,000	34,603,810	37,112,079
				* ප්‍රචණ්ඩනය පරිදි මාරු කිරීම - Under Statutes	20,000,000				
				මුදල් සොදායීම - Financing -					
				11 දේශීය අරමුදල් Domestic Fund			342,050,000	34,603,810	37,112,079
				ලෝක බැංකු අරමුදල් Word Bank Fund			160,000,000		

ශීර්ෂය / Head - 311

අධ්‍යාපන, හා සංස්කෘතික, ආහාර සැපයුම් හා බෙදාහැරීම්, වෙළඳ සහ සමුදායකාර සංවර්ධන අමාත්‍යවරයා
Minister of Education & Cultural, Supply & Distribution of Food, Trade and
Co-operative Development

වැඩ සටහන / Programme - 93

ආගමික හා සංස්කෘතික කටයුතු / Religious and Cultural Affairs

ව්‍යාපෘතිය / Project 2 සංස්කෘතික කටයුතු / Cultural Affairs

වැඩසටහන / Programme	ව්‍යාපෘතිය / Project	ප්‍රධාන වර්ග / Sub Project	වැඩ වර්ග / Object Code	අයිතමය / Item	2008 සත්‍ය වියදම් (රුපියල්) Actual Expenditure (Rs.)	2009 ඇස්තමේන්තු (රුපියල්) Estimate (Rs.)	2010 ඇස්තමේන්තු (රුපියල්) Estimate (Rs.)	2011 ප්‍රඥාප්තිය (රුපියල්) Projection (Rs)	2012 ප්‍රඥාප්තිය (රුපියල්) Projection (Rs)
93	2	0		පුනරාවර්තන වියදම් Recurrent Expenditure	7,988,205	10,650,000	15,529,000	16,797,730	18,194,128
				පෞද්ගලික වැඩි කඩ Personal Emoluments	3,066,880	6,667,000	5,171,000	5,417,930	5,690,628
			1001	වැටුප් හා වේතන Salaries & Wages	2,750,858	4,912,000	4,297,000	4,425,910	4,558,687
			1002	අතිකාල හා නිවාඩු දින වැටුප් Over time & holiday pay	32,872	75,000	334,000	344,020	354,341
			1003	වෙනත් දීමනා Other allowances	283,150				
			1	ජීවන වියදම් දීමනා Cost of living allowances		1,680,000	540,000	648,000	777,600
			2	වෙනත් දීමනා Other allowances				0	0
				ගමන් වියදම් Travelling Expenditure	142,027	200,000	175,000	178,500	182,070
			1101	දේශීය Domestic	142,027	200,000	175,000	178,500	182,070
				සැපයුම් Supplies	188,795	370,000	370,000	407,000	447,700
			1201	ලිපිද්‍රව්‍ය හා කාර්යාලීය අවශ්‍යතා Stationery & Office Requisites	41,025	100,000	100,000	110,000	121,000
			1202	ඉන්ධන හා ලිඛිතයන් Fuel & Lubricants	147,770	170,000	170,000	187,000	205,700
			1207	වෙනත් Other	-	100,000	100,000	110,000	121,000
				නඩත්තු සේවා Maintenance Expenditure	875	97,000	97,000	106,700	117,370
			1303	නොඩනැගිලි Building	-	72,000	72,000	79,200	87,120
			1304	වෙනත් Others	875	25,000	25,000	27,500	30,250
				නිවැසි සේවා Contractual Services	139,578	2,016,000	1,416,000	1,557,600	1,713,360
			1402	විදුලි සංදේශ සේවා Telecommunication	-	75,000	75,000	82,500	90,750
			1403	සැපයුම් ගාස්තු Postal Charges	-	1,000	1,000	1,100	1,210
			1404	විදුලි හා ජලය Electricity & Water	27,567	140,000	140,000	154,000	169,400
			1407	වෙනත් Other	112,011	1,800,000	1,200,000	1,320,000	1,452,000
				ප්‍රදාන Grants	348,193	1,300,000	1,300,000	1,430,000	1,573,000
			1603	රාජ්‍ය නොවන ආයතන හා පුද්ගලයින් වෙත කෙරෙන ප්‍රදාන Grants to non public institutions and private individuals	348,193	1,300,000	1,300,000	1,430,000	1,573,000
				වෙනත් පුනරාවර්තන වියදම් Other Recurrent Expenditure	4,101,857		7,000,000	7,700,000	8,470,000
			1905	වෙනත් Other	4,101,857		7,000,000	7,700,000	8,470,000
				ව්‍යාපෘතියේ මුළු වියදම් එකතුව Project Total	7,988,205	10,650,000	15,529,000	16,797,730	18,194,128

මුදල් සෙදරීම -
Financing -

11 දේශීය අරමුදල් Domestic Fund	7,988,205	10,650,000	15,529,000	16,797,730	18,194,128
-----------------------------------	-----------	------------	------------	------------	------------



අධ්‍යාපන දෙපාර්තමේන්තුව

මෙහෙවර ප්‍රකාශය.

අපේ ළමා පරපුරට ශාරීරික, මානසික සහ සඳාචාරාත්මක වර්ධනය සැලසීමත් එමගින් ගුණාත්මක බවින් පරිපූර්ණ වූ ආර්ථික, සංස්කෘතික හා සමාජීය ඉදිරි ගමනට පිටු බලයක් වන වර්තමාන හා අනාගත අභියෝගයන්ට සාර්ථකව මුහුණ දිය හැකි දැණුම, කුසලතා හා ආකල්පවලින් හෙබි දේශාභිමානී පුරවැසි පරපුරක් බිහි කිරීම මෙම දෙපාර්තමේන්තුවේ මෙහෙවරයි.

මෙම දෙපාර්තමේන්තුවේ ප්‍රධාන අරමුණු පහත සඳහන් පරිදි වේ.

- අධ්‍යාපන පහසුකම් සැපයීමෙන් පාසැල් යන වියේ සිටින සියළුම ළමුන්ගේ ශාරීරික, සඳාචාර, සංස්කෘතික හා සමාජීය දියුණුව වර්ධනය කිරීම.
- උසස් දැනුමක් හා වෘත්තීය කුසලතාවයන් ලබා ගැනීම, වර්ධනය කිරීම හා උසස් අධ්‍යාපන හා වෘත්තීය කුසලතාවයන් ලබා ගැනීමේ මූලාරම්භය වශයෙන් වර්ධනය කිරීම.
- ජනතා අධ්‍යාපන වැඩසටහන් මගින් මුළු ජීවිත කාලය තුළම අධ්‍යාපනයක් ලබා ගැනීම වර්ධනය කිරීම සහ ආබාධිත ළමුන් සඳහා අධ්‍යාපනික පහසුකම් සැපයීමට ආධාර කිරීම සහ විභූ පාසැල් සහ වෙනත් පාසැල්වල සිසුන් සඳහා අධ්‍යාපන පහසුකම් සැලසීමෙහිලා ආධාර කිරීම.
- තරුණ පරපුර තුළ සඳාචාරය හා අධ්‍යාත්මික දියුණුවක් ඇති කිරීම සහ ඔවුන් තුළ යහපත් පුරවැසි හැඟීමක් ඇති කිරීමෙන් ජාතික සංවර්ධනය වෙනුවෙන් ඇප කැප වී කටයුතු කිරීමේ හැඟීමක් ඔවුන්ගේ සිත් තුළ ජනිත කරවීම.

දෙපාර්තමේන්තුවේ වගකීම හා කර්තව්‍යයන් අයවැය කාර්යයන් උදෙසා පහත සඳහන් වැඩ සටහන් හා ව්‍යාපෘති යටතේ වර්ග කර ඇත.

- 03 වැනි වැඩ සටහන - පළාත් සභා පරිපාලනය.
- 2 වැනි ව්‍යාපෘතිය - සාමාන්‍ය පරිපාලනය හා ආයතනික සේවා.
- 80 වැනි වැඩ සටහන - ප්‍රාථමික අධ්‍යාපනය
- 3 වැනි ව්‍යාපෘතිය - ප්‍රාථමික අධ්‍යාපනය.
- 81 වැනි වැඩ සටහන - ද්විතීයික අධ්‍යාපනය
- 3 වැනි ව්‍යාපෘතිය - ද්විතීයික අධ්‍යාපනය.
- 87 වැනි වැඩ සටහන - අධ්‍යාපනයේ සහභාගිත්වය සහ ප්‍රවේශය වැඩි කිරීම
- 5 වැනි ව්‍යාපෘතිය - විශේෂ අධ්‍යාපනය.
- 6 වැනි ව්‍යාපෘතිය - නොට්ටීමත් අධ්‍යාපනය
- 88 වැනි වැඩ සටහන - අධ්‍යාපන සැලසුම් හා සේවා සම්පාදනය
- 7 වැනි ව්‍යාපෘතිය - අධ්‍යාපන සැලසුම් හා පර්යේෂණ
- 8 වැනි ව්‍යාපෘතිය - පාලන හා සේවා සම්පාදන



DEPARTMENT OF EDUCATION

Mission

Our mission is to bring about physical mental and moral development in our younger generation and thereby producing patriotic citizens of good qualities, being helpful to the forward journey of the economy, culture and society and having such knowledge skills and attitudes as necessary to successfully face the present and future challenges.

Functions

- To bring about physical, moral, cultural and social development in all children of school age by providing education facilities.
- To promote the acquisition of advanced knowledge and vocational skills
- To promote lifelong education through public education programmers, to assist to provided education to disabled children and to assist to provide education facilities to the students in estate and other schools.
- To bring about moral and spiritual development in younger generation and to good improvement in them and to create a sense of being committed to work for the national committed development by generating a sense of being good citizens.

Responsibilities and duties of the Department are classified under, the following programmes and projects, for the budgetary purposes.

Programme	03	- Provincial Administration.
Project 2		- General Administration & Establishment Services
Programme	80	- Primary Education.
Project 3		- Primary Education.
Programme	81	- Secondary Education.
Project 4		- Secondary Education
Programme	87	- Increasing Access to and participation in Education
Project 5		- Special Education
Project 6		- Non- Formal Educations
Programme	88	- Education Planning Governance and service delivery
Project 7		- Education Planning & Research
Project 8		- Governance and Service Delivery

ශ්‍රී ලංකා / Head - 312 අධ්‍යාපන දෙපාර්තමේන්තුව / Department of Education
වැඩසටහන් සහ ව්‍යාපෘති අනුව වියදම් සාරාංශය
of expenditure under programmes and projects

Summary

වැඩ සටහන් අංකය Programme No	වැඩ සටහන් / ව්‍යාපෘති නාමය Programme / Project	2008 සහතික වියදම් (රුපියල්) Actual Expenditure (Rs.)	2009 ඇස්තමේන්තුව (රුපියල්) Estimate (Rs.)	2010 ඇස්තමේන්තුව (රුපියල්) Estimate (Rs.)	2011 ප්‍රථමානුමාන (රුපියල්) Projection (Rs)	2012 ප්‍රථමානුමාන (රුපියල්) Projection (Rs)
	පුනරාවර්තන වියදම් Recurrent Expenditure	7,041,961,654	7,576,556,069	8,006,062,000	8,459,131,186	9,001,039,489
03	පළාත් සභා පරිපාලනය Provincial Administration	209,824,314	240,655,911	271,003,000	289,952,710	311,268,256
	2 සාමාන්‍ය පරිපාලන සහ ආයතනික සේවා General Administration and Establishment services	209,824,314	240,655,911	271,003,000	289,952,710	311,268,256
80	ප්‍රාථමික අධ්‍යාපනය Primary Education	2,482,203,644	2,681,025,360	2,911,468,000	3,084,585,160	3,280,382,111
	2 ප්‍රාථමික අධ්‍යාපනය Primary Education	2,482,203,644	2,681,025,360	2,911,468,000	3,084,585,160	3,280,382,111
81	ද්විතියික අධ්‍යාපනය Secondary Education	4,322,918,842	4,607,318,774	4,769,324,000	5,035,803,256	5,357,675,555
	3 ද්විතියික අධ්‍යාපනය Secondary Education	4,322,918,842	4,607,318,774	4,769,324,000	5,035,803,256	5,357,675,555
87	අධ්‍යාපනයේ සහභාගීත්වය සහ වැඩි කිරීම Increasing Access to and Participation in Education	13,271,144	20,412,314	26,372,000	20,212,110	21,907,038
	5 විශේෂ අධ්‍යාපනය Special Education	3,597,275	4,251,177	4,794,000	4,913,480	5,267,376
	6 නොවිධිමත් අධ්‍යාපනය Non- Formal Education	9,673,869	16,161,137	21,578,000	15,298,630	16,639,662
88	අධ්‍යාපන සැලසුම් හා සේවා සම්පාදනය Education Planning Governance and Service Delivery	13,743,710	27,143,710	27,895,000	28,577,950	29,806,529
	7 අධ්‍යාපන සැලසුම් හා පර්යේෂණ Education Planning & Research	11,616,625	23,646,000	23,602,000	24,383,900	25,390,525
	8 පාලන හා සේවා සම්පාදනය Governance and Service Delivery	2,127,085	3,497,710	4,293,000	4,194,050	4,416,004
	මූලධන වියදම් Capital Expenditure	5,310,931	3,000,000	5,000,000	-	-
03	පළාත් සභා පරිපාලනය Provincial Administration	2,040,744	3,000,000	5,000,000	-	-
	2 සාමාන්‍ය පරිපාලන සහ ආයතනික සේවා General Administration and Establishment Services	2,040,744	3,000,000	5,000,000	-	-
81	ද්විතියික අධ්‍යාපනය Secondary Education	-	-	0	-	-
	3 ද්විතියික අධ්‍යාපනය Secondary Education	-	-	0	-	-
88	අධ්‍යාපන සැලසුම් හා සේවා සම්පාදනය Education Planning Governance and Service Delivery	3,270,187	-	0	-	-
	8 පාලන හා සේවා සම්පාදනය Governance and Service Delivery	3,270,187	-	0	-	-
	මුළු වියදම් වැයවූ Total Expenditure	7,047,272,585	7,579,556,069	8,011,062,000	8,459,131,186	9,001,039,489

ශීර්ෂය / Head - 312 අධ්‍යාපන දෙපාර්තමේන්තුව / Department of Education

කාණ්ඩය අනුව වියදම් සාරාංශය / Categorywise Expenditure Summary

කාණ්ඩ අංකය Object No	කාණ්ඩය Object	2008 සත්‍ය වියදම් (රුපියල්) Actual Expenditure (Rs.)	2009 ඇස්තමේන්තුව (රුපියල්) Estimate (Rs.)	2010 ඇස්තමේන්තුව (රුපියල්) Estimate (Rs.)	2011 ප්‍රඥෝජන (රුපියල්) Projection (Rs)	2012 ප්‍රඥෝජන (රුපියල්) Projection (Rs)
	පුනරාවර්තන වියදම් Recurrent Expenditure	7,041,961,654	7,576,556,069	8,006,062,000	8,459,131,186	9,001,039,489
10	පුද්ගලික උඩිකඩි Personal Emoluments	6,857,955,559	7,200,722,069	7,546,870,000	8,009,278,640	8,533,053,555
11	ගමන් වියදම් Travelling Expenditure	19,839,527	39,859,000	42,700,000	43,554,000	44,425,080
12	සැපයීම් Supplies	9,608,529	19,816,000	25,375,000	27,802,500	30,582,750
13	නඩත්තු වියදම් Maintenance Expenditure	101,570,527	225,784,000	279,207,000	283,720,046	288,724,504
14	නිවැසුම් සේවා Contractual Services	30,072,494	51,531,000	65,665,000	71,956,500	79,152,150
15	මාරු කිරීම් Transfers	6,857,150	15,246,000	18,000,000	-	-
19	වෙනත් පුනරාවර්තන වියදම් Other Recurrent Expenditure	15,157,868	23,598,000	28,245,000	22,819,500	25,101,450
	ප්‍රාග්ධන වියදම් Capital Expenditure	5,310,931	3,000,000	5,000,000	-	-
20	පුනරුත්ථාපනය සහ වැඩි දී. කී. Rehabilitation and Improvement of Capital Assets	894,425	1,000,000	2,500,000	-	-
21	ස්ථාවර වත්කම් අස්ථරණ සහ ගැනීම් Acquisition of Capital Assets	1,146,319	2,000,000	2,500,000	-	-
25	වෙනත් ප්‍රාග්ධන වියදම් Other Capital Expenditure	3,270,187	-	0	-	-
	මුළු වියදම් / Total Expenditure	7,047,272,585	7,579,556,069	8,011,062,000	8,459,131,186	9,001,039,489

මූල්‍ය සංඝාය Financing	2008 සත්‍ය වියදම් (රුපියල්) Actual Expenditure (Rs.)	2009 ඇස්තමේන්තුව (රුපියල්) Estimate (Rs.)	2010 ඇස්තමේන්තුව (රුපියල්) Estimate (Rs.)
විධායක උපයෝජන / Appropriation act			
11 දේශීය අරමුදල් / Domestic fund		7,579,556,069	8,011,062,000
විශේෂ නීති සේවා / Special law services			
21 දේශීය අරමුදල් / Domestic fund	0	0	0
මුළු මූල්‍ය සංඝාය / Total financing	7,047,272,585	7,579,556,069	8,011,062,000

312 - ශීර්ෂ සේවා නියුක්ති විස්තරය
Summary of cadre of the head 312

පනතුරු Staff Category	2008 සත්‍ය සේවක සංඛ්‍යාව No. of Actual Cadre	2009 ඇස්තමේන්තු Estimated Cadre	2010 ඇස්තමේන්තු Estimated Cadre
භෞෂ්ඨ මට්ටම Senior Level	213	229	168
තෘතීය මට්ටම Tertiary Level	587	623	587
ද්විතීය මට්ටම Secondary Level	24,236	26,209	23,847
ප්‍රාථමික මට්ටම Primary Level	1,609	821	1,154
මුළු සේවක සංඛ්‍යාව Total Cadre	26,645	27,882	25,756

312-03-2 ව්‍යාපෘති සේවා නියුක්ති විස්තරය
Cadre of the project 312-03-2

පනතුරු Staff Category	2008 සත්‍ය සේවක සංඛ්‍යාව No. of Actual Cadre	2009 ඇස්තමේන්තු Estimated Cadre	2010 ඇස්තමේන්තු Estimated Cadre
භෞෂ්ඨ මට්ටම Senior Level	77	72	48
තෘතීය මට්ටම Tertiary Level	13	13	13
ද්විතීය මට්ටම Secondary Level	458	610	543
ප්‍රාථමික මට්ටම Primary Level	195	180	166
මුළු සේවක සංඛ්‍යාව Total Cadre	743	875	770

312-80-2 ව්‍යාපෘති සේවා නියුක්ති විස්තරය
Cadre of the project 312-80-2

පනතුරු Staff Category	2008 සත්‍ය සේවක සංඛ්‍යාව No. of Actual Cadre	2009 ඇස්තමේන්තු Estimated Cadre	2010 ඇස්තමේන්තු Estimated Cadre
භෞෂ්ඨ මට්ටම Senior Level	42	16	7
තෘතීය මට්ටම Tertiary Level	102	106	102
ද්විතීය මට්ටම Secondary Level	9341	9437	9,178
ප්‍රාථමික මට්ටම Primary Level	364	99	139
මුළු සේවක සංඛ්‍යාව Total Cadre	9839	9658	9,426

ශීර්ෂය / Head - 312 අධ්‍යාපන දෙපාර්තමේන්තුව / Department of Education

312-81-3 ව්‍යාපෘති සේවා නියුක්ති විස්තරය
Cadre of the project 312-81-3

පන්තුව Staff Category	2008 සත්‍ය සේවක සංඛ්‍යාව No. of Actual Cadre	2009 ඇස්තමේන්තුව Estimated Cadre	2010 ඇස්තමේන්තුව Estimated Cadre
සේනා මට්ටම Senior Level	83	107	96
තෘතීය මට්ටම Tertiary Level	469	504	469
ද්විතීය මට්ටම Secondary Level	14431	16142	14,116
ප්‍රාථමික මට්ටම Primary Level	1060	542	649
මුළු සේවක සංඛ්‍යාව Total Cadre	16043	17295	15,530

312-87-5 ව්‍යාපෘති සේවා නියුක්ති විස්තරය
Cadre of the project 312-87-5

පන්තුව Staff Category	2008 සත්‍ය සේවක සංඛ්‍යාව No. of Actual Cadre	2009 ඇස්තමේන්තුව Estimated Cadre	2010 ඇස්තමේන්තුව Estimated Cadre
සේනා මට්ටම Senior Level	2	7	2
තෘතීය මට්ටම Tertiary Level	1	0	1
ද්විතීය මට්ටම Secondary Level	3	8	4
ප්‍රාථමික මට්ටම Primary Level	0	0	0
මුළු සේවක සංඛ්‍යාව Total Cadre	6	15	7

312-87-6 ව්‍යාපෘති සේවා නියුක්ති විස්තරය
Cadre of the project 312-87-6

පන්තුව Staff Category	2008 සත්‍ය සේවක සංඛ්‍යාව No. of Actual Cadre	2009 ඇස්තමේන්තුව Estimated Cadre	2010 ඇස්තමේන්තුව Estimated Cadre
සේනා මට්ටම Senior Level	2	6	3
තෘතීය මට්ටම Tertiary Level	0	0	0
ද්විතීය මට්ටම Secondary Level	2	2	0
ප්‍රාථමික මට්ටම Primary Level	0	0	0
මුළු සේවක සංඛ්‍යාව Total Cadre	4	8	3

ශීර්ෂක / Head - 312 අධ්‍යාපන දෙපාර්තමේන්තුව / Department of Education

312-88-7 ව්‍යාපෘති සේවා නියුක්ති විස්තරය
Cadre of the project 312-88-7

පාලක Staff Category	2008 සත්‍ය සේවක සංඛ්‍යාව No. of Actual Cadre	2009 ඇස්තමේන්තු Estimated Cadre	2010 ඇස්තමේන්තු Estimated Cadre
ජ්‍යෙෂ්ඨ මට්ටම Senior Level	5	14	6
තෘතීය මට්ටම Tertiary Level	2	0	2
ද්විතීය මට්ටම Secondary Level	1	8	5
ප්‍රාථමික මට්ටම Primary Level	0	0	0
මුළු සේවක සංඛ්‍යාව Total Cadre	8	22	13

312-88-8 ව්‍යාපෘති සේවා නියුක්ති විස්තරය
Cadre of the project 312-88-8

පාලක Staff Category	2008 සත්‍ය සේවක සංඛ්‍යාව No. of Actual Cadre	2009 ඇස්තමේන්තු Estimated Cadre	2010 ඇස්තමේන්තු Estimated Cadre
ජ්‍යෙෂ්ඨ මට්ටම Senior Level	2	7	6
තෘතීය මට්ටම Tertiary Level	0	0	0
ද්විතීය මට්ටම Secondary Level	0	2	1
ප්‍රාථමික මට්ටම Primary Level	0	0	0
මුළු සේවක සංඛ්‍යාව Total Cadre	2	9	7

ශීර්ෂය / Head - 312 අධ්‍යාපන දෙපාර්තමේන්තුව / Department of Education
 වැඩ සටහන / Programme - 03 පළාත් සභා පරිපාලනය / Provincial Administration
 ව්‍යාපෘතිය / Project - 2 සාමාන්‍ය පරිපාලන සහ ආයතනික සේවා
 General Administration & Establishment Services

වැඩසටහන / Programme	ව්‍යාපෘතිය / Project	ප්‍රධාන ව්‍යාපෘතිය / Sub Project	වැඩසටහන / Object Code	අයිතමය / Item	2008 සත්‍ය වියදම (රුපියල්) Actual Expenditure (Rs.)	2009 ඇස්තමේන්තුව (රුපියල්) Estimate (Rs.)	2010 ඇස්තමේන්තුව (රුපියල්) Estimate (Rs.)	2011 ප්‍රඥාප්තිය (රුපියල්) Projection (Rs.)	2012 ප්‍රඥාප්තිය (රුපියල්) Projection (Rs.)
3	2	0		පුනරාවර්තන වියදම් Recurrent Expenditure	209,824,314	240,655,911	271,003,000	289,952,710	311,268,256
				පෞද්ගලික පඩි නඩී Personal Emoluments	185,791,093	201,864,911	210,028,000	223,360,210	238,506,106
			1001	වැටුප් හා වේතන Salaries & Wages	152,167,537	155,871,911	159,707,000	164,498,210	169,433,156
			1002	අතිකාල හා නිවාඩු දීම වැටුප් Over time & holiday pay	6,897,338	7,000,000	7,500,000	7,725,000	7,956,750
			1003	වෙනත් දීමනා Other allowances	26,726,218				
			1	ජීවිත වියදම් දීමනා Cost of living allowances		36,750,000	41,580,000	49,896,000	59,875,200
			2	වෙනත් දීමනා Other allowances		2,000,000	1,241,000	1,241,000	1,241,000
			3	දුෂ්කර සේවා දීමනා Difficult service allowances		243,000			
				සමන් වියදම් Travelling Expenditure	4,178,568	5,000,000	6,000,000	6,120,000	6,242,400
			1101	දේශීය Domestic	4,178,568	5,000,000	6,000,000	6,120,000	6,242,400
				සැපයුම් Supplies	6,430,555	10,373,000	14,300,000	15,730,000	17,303,000
			1201	ලිපිපුවරු හා කාර්යාලීය අවශ්‍යතා Stationery & Office Requisites	2,700,898	5,000,000	6,000,000	6,600,000	7,260,000
			1202	ඉන්ධන හා ලිඛිත සෙල් Fuel & Lubricants	3,192,581	4,039,000	6,000,000	6,600,000	7,260,000
			1203	රැක ඇඳුම් Uniforms	87,570	200,000	200,000	220,000	242,000
			1206	යාන්ත්‍රික හා විදුලි උපකරණ Mechanical & Electrical Goods	449,506	1,082,000	2,000,000	2,200,000	2,420,000
			1207	වෙනත් Other		52,000	100,000	110,000	121,000
				නඩිස්සු සේවා Maintenance Expenditure	3,425,985	7,781,000	22,500,000	24,750,000	27,225,000
			1301	වාහන Vehicles	2,235,828	3,366,000	10,000,000	11,000,000	12,100,000
			1302	යන්ත්‍ර හා යන්ත්‍රෝපකරණ Plant, Mechanical Equipment	337,981	1,116,000	2,000,000	2,200,000	2,420,000
			1303	නොඩනැගිලි Building	669,202	3,075,000	10,000,000	11,000,000	12,100,000
			1304	වෙනත් Others	182,974	224,000	500,000	550,000	605,000

ශීර්ෂය / Head - 312 අධ්‍යාපන දෙපාර්තමේන්තුව / Department of Education
 වැඩ කටයුතු / Programme - 03 පළාත් සභා පරිපාලනය / Provincial Administration
 ව්‍යාපෘතිය / Project - 2 සාමාන්‍ය පරිපාලන හා ආයතනික සේවා
 General Administration & Establishment Services

වැඩසටහන / Programme	ව්‍යාපෘතිය / Project	රට ව්‍යාපෘතිය / Sub Project	වැඩ වර්ගය / Object Code	අයිතමය / Item	2008 සත්‍ය වියදම් (රුපියල්) Actual Expenditure (Rs.)	2009 අැස්තමේන්තුව (රුපියල්) Estimate (Rs.)	2010 අැස්තමේන්තුව (රුපියල්) Estimate (Rs.)	2011 පුරෝකථන (රුපියල්) Projection (Rs)	2012 පුරෝකථන (රුපියල්) Projection (Rs)
3	2	0		නිවැසිකරණ සේවා Contractual Services	9,307,688	13,982,000	16,350,000	17,985,000	19,783,500
			1401	ප්‍රවාහන Transport	65,874	100,000	100,000	110,000	121,000
			1402	විදුලි සංදේශ සේවා Telecommunication	2,599,116	3,516,000	4,000,000	4,400,000	4,840,000
			1403	සැපයුම් ගාස්තු Postal Charges	1,759,452	2,731,000	3,500,000	3,850,000	4,235,000
			1404	විදුලි හා ජලය Electricity & Water	2,800,675	4,000,000	5,000,000	5,500,000	6,050,000
			1405	බදු හා කුලී ගාස්තු Taxes and Rents	1,859,340	3,000,000	3,000,000	3,300,000	3,630,000
			1406	පළාත් පාලන ආයතන වැටුප් හෙරිකු ලබන වරිපතම් හා බදු Rates and Taxes to Local Authorities	104,644	135,000	150,000	165,000	181,500
			1407	වෙනත් Others	138,587	400,000	500,000	550,000	605,000
			1408	කුලී ගාස්තු Rents		100,000	100,000	110,000	121,000
				නවකරණ පුනරාවර්තන වියදම් Other Recurrent Expenditure	690,425	1,655,000	1,825,000	2,007,500	2,208,250
			1902	පාඩු හා කපා හැරීම් Losses and write-offs		25,000	25,000	27,500	30,250
			1903	නිවාඩු ප්‍රවේශ බලපත්‍ර Holiday Warrants	250,661	800,000	800,000	880,000	968,000
			1904	රා.න. ප්‍ර. ක්‍රියාත්මක කිරීම Implementation of the official languages			100,000	110,000	121,000
			1905	වෙනත් Others	439,764	100,000	900,000	990,000	1,089,000
				සාකච්චා හා සම්මේලන Discussion, Seminars, Training programmes		730,000			
				විනය පරීක්ෂණ දීමනා Allowances for discipline inquiries					
				අනිකුත් වියදම් Casual Expenses					
				මූලධන වියදම් Capital Expenditure	2,040,744	3,000,000	5,000,000	-	-
				මූලධන වත්කම් පුනරුත්ථාපනය හා වැඩි කිරීම් Rehabilitation & Improvement of Capital Assets	894,425	1,000,000	2,500,000	-	-
			2001	ගොඩනැගිලි Building			500,000		
			2003	වාහන Vehicles	894,425	1,000,000	2,000,000		
				මූලධන වත්කම් අත්පත් කිරීම Acquisition of Capital Assets	1,146,319	2,000,000	2,500,000	-	-
			2102	ලී ඔවු සා සාධක උපකරණ Furniture & office equipment	811,094	1,000,000	2,000,000		
			2103	පැන්ත, යන්ත්‍ර හා උපකරණ Plant, Machinery & Equipment	335,225	1,000,000	500,000		
				ව්‍යාපෘතියේ මුළු වියදම් එකතුව Project Total	211,865,058	243,655,911	276,003,000	289,952,710	311,268,256

මුදල් සේවය -
Financing -

11	දේශීය අරමුදල් Domestic Fund	211,865,058	243,655,911	276,003,000	289,952,710	311,268,256
----	--------------------------------	-------------	-------------	-------------	-------------	-------------

ශීර්ෂය / Head - 312 අධ්‍යාපන දෙපාර්තමේන්තුව / Department of Education
 වැඩ සටහන / Programme - 80 ප්‍රාථමික අධ්‍යාපනය / Primary Education
 ව්‍යාපෘතිය / Project - 2 ප්‍රාථමික අධ්‍යාපනය / Primary Education

වැඩසටහන / Programme	ව්‍යාපෘතිය / Project	උප ව්‍යාපෘතිය / Sub Project	වැඩ විෂය / Object Code	අයිතමය / Item	2008 සත්‍ය වියදම් (රුපියල්) Actual Expenditure (Rs.)	2009 ඇස්තමේන්තුව (රුපියල්) Estimate (Rs.)	2010 ඇස්තමේන්තුව (රුපියල්) Estimate (Rs.)	2011 ප්‍රචේදනය (රුපියල්) Projection (Rs)	2012 ප්‍රචේදනය (රුපියල්) Projection (Rs)
80	2	0		පුනරාවර්තන වියදම් Recurrent Expenditure	2,482,203,644	2,681,025,360	2,911,468,000	3,084,585,160	3,280,382,111
				පෞද්ගලික වැටුප් Personal Emoluments	2,436,058,734	2,573,768,360	2,784,613,000	2,954,648,020	3,147,090,227
			1001	වැටුප් හා වේතන Salaries & Wages	2,089,795,442	2,118,682,360	2,273,874,000	2,342,090,220	2,412,352,927
			1002	අතිරේක හා නිවාඩු දීම වැටුප් Overtime & Holiday pay	234,605	400,000	600,000	618,000	636,540
			1003	වෙනත් දීමනා Other Allowances	346,028,687				
			1	ජීවිත වියදම් දීමනා Cost of living allowances		405,636,000	509,004,000	610,804,800	732,965,760
			2	වෙනත් දීමනා (සිප්ලෝමා අරඹය) Other allowances		200,000	1,135,000	1,135,000	1,135,000
			3	ප්‍රධානියාගේ දීමනා Allowances for principle		850,000		-	-
			4	දුෂ්කර සේවයේ දීමනා Difficult service allowances		18,000,000		-	-
			5	අති දුෂ්කර සේවාව Very Difficult service allowances		30,000,000		-	-
				ගමන් වියදම් Travelling Expenditure	2,992,497	4,471,000	5,000,000	5,100,000	5,202,000
			1101	දේශීය Domestic	2,992,497	4,471,000	5,000,000	5,100,000	5,202,000
				සැපයුම් Supplies	691,840	2,937,000	3,375,000	3,712,500	4,083,750
			1201	ලිපිද්‍රව්‍ය හා කාර්යාලීය අවශ්‍යතා Stationery & Office Requisites	68,961	871,000	1,000,000	1,100,000	1,210,000
			1202	ඉන්ධන හා ලිඛිත සේව Fuel & Lubricants	414,925	1,510,000	1,700,000	1,870,000	2,057,000
			1203	නිල ඇඳුම් Uniforms	-	68,000	75,000	82,500	90,750
			1206	යාන්ත්‍රික හා විදුලි උපකරණ Mechanical & Electrical Goods	42,614	288,000	350,000	385,000	423,500
			1207	වෙනත් Others	165,340	200,000	250,000	275,000	302,500

ශ්‍රීර්මය / Head - 312 අධ්‍යාපන දෙපාර්තමේන්තුව / Department of Education
 වැඩ සටහන / Programme - 80 ප්‍රාථමික අධ්‍යාපනය / Primary Education
 ව්‍යාපෘතිය / Project - 2 ප්‍රාථමික අධ්‍යාපනය / Primary Education

වැරදීම / Programme	ව්‍යාපෘතිය / Project	ප්‍රධාන ව්‍යාපෘතිය / Sub Project	වැරදීමේ විස්තර / Object Code	විස්තර / Description	2008 සත්‍ය වියදම (රුපියල්) Actual Expenditure (Rs.)	2009 ඇස්තමේන්තුව (රුපියල්) Estimate (Rs.)	2010 ඇස්තමේන්තුව (රුපියල්) Estimate (Rs.)	2011 ප්‍රචේදනය (රුපියල්) Projection (Rs)	2012 ප්‍රචේදනය (රුපියල්) Projection (Rs)
80	2	0		නඩත්තු වැය Maintenance Expenditure	34,038,577	85,955,000	100,530,000	101,379,640	102,286,634
			1301	වාහන Vehicles		100,000	200,000	220,000	242,000
			1302	කන්‍යා හා කන්‍යාජාතක Plant, machinery and equipment		100,000	200,000	220,000	242,000
			1303	නොඩනැගිලි හා ඉදිකිරීම් Buildings	848,583	3,575,000	5,000,000	5,500,000	6,050,000
			1304	වෙනත් Others	116,586	200,000	250,000	275,000	302,500
			1308	තුණාත්මක දෙපිටි Quality Inputs	11,603,196				
			i	කන්‍යා සුදුසු ලී බඩු උපකරණ අවිනෝදන Mechinery, Equipment repairs and maintenance		32,800,000	61,582,000	61,766,746	61,952,046
			ii	පාඨකාමක ද්‍රව්‍ය හා ඉගෙනුම් ද්‍රව්‍ය සැපයීම Provision of Learning Metierials and Consumable		19,680,000			
			1309	අධ්‍යාපන ඉගෙනුම් ක්‍රියාවලිය Higher Order Process	21,470,212	29,500,000	33,298,000	33,397,894	33,498,088
			i	ගුරු කළමනාකරණ පදනම කාර්යාල Teacher & Managerial -Based					
			ii	ශිෂ්‍ය පදනම කාර්යාල Student Based					
				හිමිකම්කරු සේවා Contractual Services	5,002,740	8,609,000	12,050,000	13,255,000	14,580,500
			1402	විදුලි සංදේශ සේවා Telecommunication	426,211	1,031,000	1,200,000	1,320,000	1,452,000
			1403	පැවැත් කාඩ්පත් Postal Charges	147,515	460,000	600,000	660,000	726,000
			1404	විදුලි බල හා ජලය Electricity & Water	4,399,734	6,893,000	10,000,000	11,000,000	12,100,000
			1406	පළාත් පාලන ආයතන වලට ගෙවනු ලබන වර්ගයන් හා බදු Rates and Taxes to Local Authorities	29,280				
			1407	වෙනත් Others		225,000	250,000	275,000	302,500
				වෙනත් පුනරාවර්තන වියදම් Other Recurrent Expenditure	3,419,256	5,285,000	5,900,000	6,490,000	7,139,000
			1903	නිවාඩු සම්බන්ධ බලපත්‍ර Holiday Warrants	3,252,918	5,000,000	5,500,000	6,050,000	6,655,000
			1904	රාජ්‍ය භාෂා ප්‍රතිපත්ති ක්‍රියාත්මක කිරීම Implementation of the official language policy			400,000	440,000	484,000
			1905	වෙනත් Others	166,338	285,000			
				ව්‍යාපෘතියේ මුළු වියදම් එකතුව Project Total	2,482,203,644	2,681,025,360	2,911,468,000	3,084,585,160	3,280,382,111

මුදල් දෙපාර්තමේන්තුව -
Financing -

11	දේශීය අරමුදල් Domestic Fund	2,482,203,644	2,681,025,360	2,911,468,000	3,084,585,160	3,280,382,111
----	--------------------------------	---------------	---------------	---------------	---------------	---------------

ශීර්ෂය / Head - 312 අධ්‍යාපන දෙපාර්තමේන්තුව / Department of Education
 වැඩ සටහන / Programme - 81 ද්විතීයික අධ්‍යාපනය / Secondary Education
 ව්‍යාපෘතිය / Project - 3 ද්විතීයික අධ්‍යාපනය / Secondary Education

වැරදීම/ Programme	ව්‍යාපෘතිය / Project	වැරදීම / Sub Project	වැරදීම / Object Code	විස්තරය / Item	2008 ප්‍රතිපත්ති (වැරදීම) Actual Expenditure (Rs.)	2009 අපේක්ෂිත (වැරදීම) Estimate (Rs.)	2010 අපේක්ෂිත (වැරදීම) Estimate (Rs.)	2011 ප්‍රචණ්ඩ (වැරදීම) Projection (Rs.)	2012 ප්‍රචණ්ඩ (වැරදීම) Projection (Rs.)
81	3	0		පුනරාවර්තන වියදම් <i>Recurrent Expenditure</i>	4,322,918,842	4,607,318,774	4,769,324,000	5,035,803,256	5,357,675,555
				පෞද්ගලික පඩි කඩ <i>Personal Emoluments</i>	4,226,530,451	4,411,504,774	4,540,057,000	4,818,663,850	5,134,141,986
			1001	වැටුප් හා වේතන Salaries & Wages	3,662,206,380	3,729,535,774	3,695,295,000	3,806,153,850	3,920,338,466
			1002	අතිරේක හා නිරාදාය දීම වැටුප් Overtime & Holiday pay	220,386	750,000	800,000	824,000	848,720
			1003	වෙනත් දීමනා Other allowances	564,103,685				
			1	ජීවන වියදම් දීමනා Cost of living allowances		677,964,000	838,620,000	1,006,344,000	1,207,612,800
			2	වෙනත් දීමනා (ඩිප්ලෝමා) අර්ධය Other allowances (Diploma)		250,000	5,742,000	5,342,000	5,342,000
			3	ප්‍රධානියාගේ දීමනා Allowances for Principle		2,835,000			
			4	මුරකාර හා කම්කරු දීමනා Allowances for Labourers & Wathers		170,000			
				ගමන් වියදම් <i>Travelling Expenditure</i>	5,164,090	13,728,000	14,500,000	14,790,000	15,085,800
			1101	දේශීය Domestic	5,164,090	13,728,000	14,500,000	14,790,000	15,085,800
				පැයවීම් <i>Supplies</i>	1,494,077	5,002,000	5,600,000	6,160,000	6,776,000
			1201	ලිපිද්‍රව්‍ය හා කාර්යාලීය අවශ්‍යතා Stationery and Office Requisites	241,795	1,891,000	2,000,000	2,200,000	2,420,000
			1202	ඉන්ධන හා ලිනිස්සි කෙල් Fuel & Lubricants	998,458	1,699,000	2,000,000	2,200,000	2,420,000
			1203	නිල ඇඳුම් Uniforms	20,697	472,000	500,000	550,000	605,000
			1206	යාන්ත්‍රික හා විදුලි උපකරණ Mechanical & Electrical Goods	233,127	500,000	500,000	550,000	605,000
			1207	වෙනත් Others		440,000	600,000	660,000	726,000
				නඩත්තු පෝෂණ <i>Maintenance Expenditure</i>	63,151,759	130,758,000	154,352,000	155,692,906	157,125,620
			1301	වාහන Vehicles	958,384	1,615,000	1,800,000	1,980,000	2,178,000
			1302	යන්ත්‍ර හා යන්ත්‍රෝපකරණ Plant, Machinery & Equipment	158,947	468,000	600,000	660,000	726,000
			1303	නොඩකැසිම් Buildings	432,405	5,530,000	6,500,000	7,150,000	7,865,000
			1304	වෙනත් Others	77,811	145,000	150,000	165,000	181,500
			1308	අනුමානන පොදු Quality Inputs	27,543,216				
			1	උගැන්වීමේ නඩත්තු Provision of learning Materials		49,200,000			
			2	පාරිභෝගික ද්‍රව්‍ය Consumables		29,520,000	93,841,000	94,122,523	94,404,891
			1309	අභ්‍යාවකාශ ඉගෙනුම් ක්‍රියාවලිය Higher Order Process	33,980,996				
			1	ඉගෙනුම් කාර්ය මණ්ඩලය මත පදනම් Teacher & Manegerial- Based		30,280,000	51,461,000	51,615,383	51,770,229
			2	ඉගෙනුම් මත පදනම් Student Based		14,000,000			

ශ්‍රී ලංකා / Head - 312 අධ්‍යාපන දෙපාර්තමේන්තුව / Department of Education
 ද්‍රව්‍ය සටහන / Programme - 81 ද්විතීයික අධ්‍යාපනය / Secondary Education
 ව්‍යාපෘතිය / Project - 3 ද්විතීයික අධ්‍යාපනය / Secondary Education

වැය/විෂය / Programme	ව්‍යාපෘතිය / Project	ද්‍රව්‍ය ව්‍යාපෘතිය / Sub Project	වැය විෂය / Object Code	අයිතමය / Item	2008 සත්‍ය වියදම් (රුපියල්) Actual Expenditure (Rs.)	2009 ඇස්තමේන්තුව (රුපියල්) Estimate (Rs.)	2010 ඇස්තමේන්තුව (රුපියල්) Estimate (Rs.)	2011 ප්‍රචේදනය (රුපියල්) Projection (Rs)	2012 ප්‍රචේදනය (රුපියල්) Projection (Rs)
81	3	0		ශ්‍රී ලංකා සේවා Constructural Services	11,173,775	20,422,000	23,795,000	26,174,500	28,791,950
			1401	භ්‍රමණය Transport	13,809	200,000	200,000	220,000	242,000
			1402	විදුලි සංදේශ සේවා Telecommunication	872,116	1,937,000	2,500,000	2,750,000	3,025,000
			1403	තැපැල් ගාස්තු Postal Charge.	313,698	476,000	575,000	632,500	695,750
			1404	විදුලි සහ ජලය Electricity & Water	9,928,595	17,689,000	20,000,000	22,000,000	24,200,000
			1405	බදු කුලී Rents	0	20,000	20,000	22,000	24,200
			1406	පළාත් පාලන ආයතන විලම්බයන් ලබන වර්ෂයට හා බදු Rates and Taxes to Local Authorities	45,557	100,000	500,000	550,000	605,000
				මාරු කිරීම් Transfers	6,857,150	15,246,000	18,000,000	-	-
			1501	සුභ සාධන වැඩසටහන් Assistance to Household through welfare Programme			18,000,000		
				විද්‍යාර්ථීන්ගේ දානය Donation for scholars	6,857,150	15,246,000			
				වෙනත් පුනරාවර්තන වියදම් Other Recurrent Expenditure	8,547,540	10,658,000	13,020,000	14,322,000	15,754,200
			1902	හානි හා කපා හැරීම් Losses & write offs	79,230	20,000	20,000	22,000	24,200
			1903	නිවාඩු දීමට බලපත්‍ර Holiday warrants	6,810,391	8,000,000	10,000,000	11,000,000	12,100,000
			1905	වෙනත් Others	1,657,919	2,638,000	3,000,000	3,300,000	3,630,000
				මූලධන වියදම් Capital Expenditure	-	-	0	-	-
				මූලධන වත්කම් පුනරුත්ථාපනය හා වැ.දී.කිරීම්	-	-	0	-	-
			2004	වෙනත් ප්‍රාග්ධන වත්කම් Other capital assets			0		
				ව්‍යාපෘතියේ මුළු වියදම් එකතුව Project Total	4,322,918,842	4,607,318,774	4,769,324,000	5,035,803,256	5,357,675,555
මුදල් සෙලවීම් - Financing -									
			11	දේශීය අරමුදල් Domestic Fund	4,322,918,842	4,607,318,774	4,769,324,000	5,035,803,256	5,357,675,555

ශීර්ෂය / Head - 312 අධ්‍යාපන දෙපාර්තමේන්තුව / Department of Education

වැඩි සටහන / Programme - 87

අධ්‍යාපනයේ සහභාගීත්වය සහ ප්‍රවේශය වැඩි කිරීම

Increasing Access to & Participation in Education

ව්‍යාපෘතිය / Project - 5 විශේෂ අධ්‍යාපනය / Special Education

වැඩසටහන / Programme	ව්‍යාපෘතිය / Project	ප්‍රධාන ව්‍යාපෘතිය / Sub Project	වැඩසටහන / Object Code	විස්තරය / Description	2008 සත්‍ය වියදම් (රුපියල්) Actual Expenditure (Rs.)	2009 ඇස්තමේන්තු (රුපියල්) Estimate (Rs.)	2010 ඇස්තමේන්තු (රුපියල්) Estimate (Rs.)	2011 ප්‍රථමාන (රුපියල්) Projection (Rs)	2012 ප්‍රථමාන (රුපියල්) Projection (Rs)
87	5	0		පුනරාවර්තන වියදම් Recurrent Expenditure	3,597,275	4,251,177	4,794,000	4,913,480	5,267,376
				පෞද්ගලික වැඩි කිරීම් Personal Emoluments	2,093,475	3,045,177	2,574,000	2,715,480	2,874,056
			1001	වැටුප් හා වේතන Salaries & Wages	1,787,844	2,316,177	2,126,000	2,189,780	2,255,473
			1002	අනෙකුත් වැටුප් Other Allowances	41,631	65,000	70,000	72,100	74,263
			1003	වෙනත් දීමනා Other allowances	264,000				
				1 ජීවන වියදම් දීමනා Cost of living allowances		630,000	378,000	453,600	544,320
				2 වෙනත් දීමනා Other allowances		34,000			
				ගමන් වියදම් Travelling Expenditure	164,879	286,000	300,000	306,000	312,120
			1101	දේශීය Domestic	164,879	286,000	300,000	306,000	312,120
				පැයවුම් Supplies	482,565	200,000	650,000	605,000	665,500
			1201	ලිපිද්‍රව්‍ය හා කාර්යාලීය අවශ්‍යතා Stationary & Office Requisites	190,917	50,000	200,000	220,000	242,000
			1202	ආසනය හා ලිහිල් කෙළ Fuel & Lubricants	291,648	50,000	350,000	385,000	423,500
			1203	නිළ ඇඳුම් Uniforms			100,000		
			1207	වෙනත් Others		100,000			
				නඩත්තු සේවා Maintenance Expenditure	851,806	700,000	1,150,000	1,155,000	1,270,500
			1301	වාහන Vehicles	583,579	350,000	600,000	660,000	726,000
			1302	යන්ත්‍ර හා යන්ත්‍රෝපකරණ Plant, Machinery & Equipment			100,000		
			1303	නොඩනැගිලි Buildings	41,507	200,000	200,000	220,000	242,000
			1304	වෙනත් Others	226,720	150,000	250,000	275,000	302,500
				නිවැසි සේවා Communication Services	4,550	20,000	120,000	132,000	145,200
			1402	විදුලි සංදේශ සේවා Telecommunication			50,000	55,000	60,500
			1403	කැපෑල් ගාස්තු Postal Charges			50,000	55,000	60,500
			1407	වෙනත් Others	4,550	20,000	20,000	22,000	24,200
				ව්‍යාපෘතියේ මුළු වියදම් එකතුව Project Total	3,597,275	4,251,177	4,794,000	4,913,480	5,267,376

මුදල් සොයාගැනීම -
Financing -

11	දේශීය අරමුදල් Domestic Fund	3,597,275	4,251,177	4,794,000	4,913,480	5,267,376
----	--------------------------------	-----------	-----------	-----------	-----------	-----------

ශීර්ෂය / Head - 312 අධ්‍යාපන දෙපාර්තමේන්තුව / Department of Education
 වැඩ සටහන / Programme - 87 අධ්‍යාපනයේ සහභාගිත්වය සහ ප්‍රවේශය වැඩි කිරීම
 Increasing Access to & Participation in Education
 ව්‍යාපෘතිය / Project - 6 නොවිදිමත් අධ්‍යාපනය / Non - Fomal Education

වැඩසටහන / Programme	ව්‍යාපෘති / Project	ප්‍රධාන ව්‍යාපෘති / Sub Project	වැඩ වර්ගය / Object Code	අයිතමය / Item	2008 සත්‍ය වියදම් (රුපියල්) Actual Expenditure (Rs.)	2009 ඇස්තමේන්තුව (රුපියල්) Estimate (Rs.)	2010 ඇස්තමේන්තුව (රුපියල්) Estimate (Rs.)	2011 ප්‍රථමානුමාන (රුපියල්) Projection (Rs)	2012 ප්‍රථමානුමාන (රුපියල්) Projection (Rs)
87	6	0		පුනරාවර්තන වියදම් Recurrent Expenditure	9,673,869	16,161,137	21,578,000	15,298,630	16,639,662
				ආදායම් මට්ටම් Personal Emoluments	1,905,549	1,672,137	1,353,000	1,421,130	1,496,812
			1001	වැටුප් සහ වේතන Salaries & Wages	1,727,962	1,301,137	1,191,000	1,226,730	1,263,532
			1003	වෙනත් දීමනා Other Allowances	177,587				
			1	ජීවිත වියදම් දීමනා Cost of living allowances		336,000	162,000	194,400	233,280
			2	වෙනත් දීමනා Other Allowances		35,000			
				ගමන් වියදම් Travelling Expenditure	334,678	1,365,000	1,500,000	1,530,000	1,560,600
			1101	දේශීය Domestic	334,678	1,365,000	1,500,000	1,530,000	1,560,600
				බැරපිටි Supplies	195,795	534,000	550,000	605,000	665,500
			1201	ලිපිද්‍රව්‍ය හා කාර්යාලීය අවශ්‍යතා Stationary & Office Requisites	195,795	391,000	400,000	440,000	484,000
			1202	ඉන්ධන හා ලිබ්‍රිකන්ට් Fuel & Lubricants		143,000	150,000	165,000	181,500
				නඩත්තු සේවා Maintenance Expenditure	102,490	590,000	675,000	742,500	816,750
			1301	වාහන Vehicles	98,000	355,000	400,000	440,000	484,000
			1302	ගන්ත්‍ර හා යන්ත්‍රෝපකරණ Plant, Machinery & Equipment	4,400	235,000	275,000	302,500	332,750
				නිර්මාණාත්මක සේවා Constructional Services	4,634,800	6,000,000	10,000,000	11,000,000	12,100,000
			1407	වෙනත් Others	4,634,800	6,000,000	10,000,000	11,000,000	12,100,000
				වෙනත් පුනරාවර්තන වියදම් Other Recurrent Expenditure	2,500,647	6,000,000	7,500,000	0	0
			1905	වෙනත් Others	2,500,647	6,000,000	7,500,000		
				ව්‍යාපෘතියේ මුළු වියදම් එකතුව Project Total	9,673,869	16,161,137	21,578,000	15,298,630	16,639,662

මුදල් සෙදවීම -
Financing -

11	දේශීය අරමුදල් Domestic fund	9,675,869	16,161,137	21,578,000	15,298,630	16,639,662
----	--------------------------------	-----------	------------	------------	------------	------------


ශීර්ෂය / Head - 312 අධ්‍යාපන දෙපාර්තමේන්තුව / Department of Education
 වැඩ සටහන / Programme - 88 අධ්‍යාපන සැලසුම් හා සේවා සම්පාදනය
 Education Planning Governance and Service Delivery
 ව්‍යාපෘතිය / Project - 7 අධ්‍යාපන සැලසුම් හා පර්යේෂණ / Education Planning and Research

වැඩසටහන / Programme	ව්‍යාපෘතිය / Project	උප ව්‍යාපෘතිය / Sub Project	වැඩ විෂය / Object Code	අයිතමය / Item	2008 සත්‍ය වියදම් (වැරියද්)	2009 ඇස්තමේන්තුව (වැරියද්)	2010 ඇස්තමේන්තුව (වැරියද්)	2011 ප්‍රථමාන (වැරියද්)	2012 ප්‍රථමාන (වැරියද්)
				කාණ්ඩය / වැඩ විෂය විස්තරය Category / Object Code Description	Expenditure (Rs.)	Estimate (Rs.)	Estimate (Rs.)	Projection (Rs.)	Projection (Rs.)
88	7	0		පුනරාවර්තන වියදම් <i>Recurrent Expenditure</i>	11,616,625	23,646,000	23,602,000	24,383,900	25,390,525
				පෞද්ගලික වැඩි නඩි <i>Personal Emoluments</i>	3,548,958	6,252,000	4,852,000	5,013,900	5,307,525
			1001	වැටුප් හා වේතන Salaries & Wages	3,225,475	5,280,000	4,050,000	4,171,500	4,296,645
			1002	අතිකාල හා නිවාඩු දින වැටුප් Overtime & Holiday pay			100,000		
			1003	වෙනත් දීමනා Other Allowances	323,483				
			1	ජීවන වියදම් දීමනා Cost of living allowances		924,000	702,000	842,400	1,010,380
			2	වෙනත් දීමනා Other Allowances		48,000			
				ගමන් වියදම් <i>Travelling Expenditure</i>	6,905,029	14,626,000	15,000,000	15,300,000	15,606,000
			1101	දේශීය Domestic	6,905,029	14,626,000	15,000,000	15,300,000	15,606,000
				සැපයුම් Supplies	313,697	470,000	600,000	660,000	726,000
			1201	ලිපිදේප හා කාර්යාලීය අවශ්‍යතා Stationary & Office Requisites	188,267	270,000	300,000	330,000	363,000
			1202	ඉන්ධන හා ලිහිසකර දෙපළ Fuel & Lubricants	125,430	200,000	300,000	330,000	363,000
				නිර්මාණාත්මක සේවා Constructional Services	848,941	2,298,000	3,150,000	3,410,000	3,751,000
			1402	විදුලි සංදේශ සේවා Telicommunication		100,000	100,000	110,000	121,000
			1403	තැපැල් ගාස්තු Postal Charges			50,000		
			1407	වෙනත් Others	848,941	2,198,000	3,000,000	3,300,000	3,630,000
				ව්‍යාපෘතියේ මුළු වියදම් එකතුව <i>Project Total</i>	11,616,625	23,646,000	23,602,000	24,383,900	25,390,525
				මුදල් යෙදවීම - Financing -					
			11	දේශීය අරමුදල් Domestic fund	11,616,625	23,646,000	23,602,000	24,383,900	25,390,525

ශ්‍රී ලංකා / Head - 312 අධ්‍යාපන දෙපාර්තමේන්තුව / Department of Education
 වැඩ සටහන / Programme - 88 අධ්‍යාපන සැලසුම් හා සේවා සම්පාදනය
 Education Planning Governance and Service delivery

ව්‍යාපෘතිය / Project - 8 පාලන හා සේවා සම්පාදන / Governance & Service Delivery

වැඩසටහන / Programme	ව්‍යාපෘතිය / Project	වැඩසටහන / Sub Project	වැඩසටහන / Object Code	අයිතමය / Item	2008 සත්‍ය වියදම් (රුපියල්) Actual Expenditure (Rs.)	2009 ඇස්තමේන්තුව (රුපියල්) Estimate (Rs.)	2010 ඇස්තමේන්තුව (රුපියල්) Estimate (Rs.)	2011 ප්‍රචේදනය (රුපියල්) Projection (Rs.)	2012 ප්‍රචේදනය (රුපියල්) Projection (Rs.)
88	8	0		පුනරාවර්තන වියදම් Recurrent Expenditure	2,127,085	3,497,710	4,293,000	4,194,050	4,416,004
				වෛයුකික සේවාවන් Personal Emoluments	2,027,299	2,614,710	3,393,000	3,456,050	3,636,844
			1001	වැටුප් හා වේතන Salaries & Wages	1,885,174	2,221,710	2,915,000	3,002,450	3,092,524
			1002	අතිකාල හා නිවාඩු දින වැටුප් Overtime & Holiday pay			100,000		
			1003	වෙනත් දීමනා Other Allowances	142,125				
			1	ජීවන වියදම් දීමනා Cost of living allowances		378,000	378,000	453,600	544,320
			2	වෙනත් දීමනා Other Allowances		15,000			
				ගමන් වියදම් Travelling Expenditure	99,786	383,000	400,000	408,000	416,160
			1101	දේශීය Domestic	99,786	383,000	400,000	408,000	416,160
				සැපයුම් Supplies	-	300,000	300,000	330,000	363,000
			1201	ලිපිද්වාර හා කාර්යාල අවශ්‍යතා Stationary & Office Requisites	-	100,000	100,000	110,000	121,000
			1202	ඉන්ධන හා ලිනිසි සෙල් Fuel & Lubricants	-	200,000	200,000	220,000	242,000
				නිවැසි සේවා Contractual Services	-	200,000	200,000	0	0
			1402	විදුලි සංදේශ සේවා Telicommunication	-		200,000		
			1407	වෙනත් Other	-	200,000			
				මූලධන වියදම් Capital Expenditure	3,270,187	-	0	-	-
				වෙනත් මූලධන වියදම් Other Capital Expenditure	3,270,187	-	0	-	-
			2503	වෙනත් (UNICEF ආධාර) Other (Aids of UNICEF)	3,270,187				
			1	ගාල්ල Galle					
			2	මාතර Matara					
			3	හම්බන්තොට Hambantota					
				ව්‍යාපෘතියේ මුළු වියදම් එකතුව Project Total	5,397,272	3,497,710	4,293,000	4,194,050	4,416,004
මුදල් යෙදවීම - Financing -									
	11			දේශීය අරමුදල් Domestic fund	5,397,272	3,497,710	4,293,000	4,194,050	4,416,004



සමුපකාර සංවර්ධන

මෙහෙවර ප්‍රකාශය:


දකුණු පළාතේ සමුපකාර සාමාජිකත්වය ප්‍රමුඛ කර ගත් ප්‍රජාවගේ ආර්ථික, සාමාජික හා සංස්කෘතික අවශ්‍යතාවයන් උසස් මට්ටමින් ඉටු කරමින් ජාතික සංවර්ධනයේ ප්‍රබල කොටස් කරුවකු වන ලෙස සමුපකාර ව්‍යාපාරය මෙහෙයවීම මෙම දෙපාර්තමේන්තුවේ මෙහෙවර වේ.

කාර්යයන්:

- දකුණු පළාතේ සියළුම සමුපකාර සමිති වල සංවර්ධන ව්‍යාපෘති, සමුපකාර අධ්‍යාපන කළමනාකරණය සමිති විගණනය, විමර්ශනය හා පර්යේෂණය, සමිති ඇවර කිරීම, තීරක කරණය හා තීරක අභියාචනාදිය .
- සමුපකාර ව්‍යාපාර සංවර්ධනය උදෙසා මහජනයා විසින් දරණු ලබන ප්‍රයත්න වලට ආධාර කිරීම, උපදෙස් දීම හා සමුපකාර ප්‍රතිපත්ති ව්‍යාප්ත කිරීම.
- සංවර්ධන කාර්යයේදී සමුපකාර ව්‍යාපාර ඉතා වැදගත් ස්ථානයක් දැරීම සඳහා කරනු ලබන ප්‍රයත්න වලට ආධාර වීම හා සමිති වල කළමනාකරණය වර්ධනය කිරීම.

දෙපාර්තමේන්තුවේ වගකීම හා කාර්යව්‍යයන් අයවැය කාර්යයන් උදෙසා පහත සඳහන් වැඩ සටහන් හා ව්‍යාපෘති යටතේ වර්ග කර ඇත.

- 03 වැනි වැඩ සටහන - පළාත් සභා පරිපාලනය.
2 වැනි ව්‍යාපෘතිය - සාමාන්‍ය පරිපාලනය හා ආයතනික සේවා
- 53 වැනි වැඩ සටහන - සමුපකාර සංවර්ධන
2 වැනි ව්‍යාපෘතිය - සමුපකාර සංවර්ධන කටයුතු



DEPARTMENT OF CO-OPERATIVE DEVELOPMENT

Mission

"To direct the Co-operative movement to be strong partner of the national development fulfilling the economic social and cultural needs of the Southern Province Co-operative membership oriented community"

Activities

- Registration of Co-operative societies.
- Amalgamation & Demalgamation of the Co-operative societies.
- Auditing & guiding for developmental activities in Co-operative societies.
- Providing Co-operative legal definition.
- Holding special inquiries for Co-operative societies.
- Amendment of by laws of committee members for the Co-operative societies.
- Administration of Co-operative fund.
- Appointment of committee members for the Co-operative societies.
- Arbitration of Co-operative societies.
- Liquidation & cancellation of the Co-operative societies.

Responsibilities and activities of the Department, are categorized under the following programmes and projects for budgetary purpose.

Programme 3	- Provincial Administration
Project 2	- Gen. Administration & Establishment Services
Programme 53	- Co-operative Development
Project 2	- Development of Co-operative Societies.

වැඩසටහන් සහ ව්‍යාපෘති අනුව වියදම් සාරාංශය

Summary of expenditure under the programmes and projects

වැඩ සටහන් අංකය Programme No	වැඩ සටහන් / ව්‍යාපෘති නාමය Programme / Project	2008 සහ වියදම් (රුපියල්) Actual Expenditure (Rs.)	2009 ඇස්තමේන්තුව (රුපියල්) Estimate (Rs.)	2010 ඇස්තමේන්තුව (රුපියල්) Estimate (Rs.)	2011 ප්‍රථමානුමාන (රුපියල්) Projection (Rs)	2012 ප්‍රථමානුමාන (රුපියල්) Projection (Rs)
	පුනරාවර්තන වියදම් Recurrent Expenditure	67,479,972	80,829,000	67,244,000	71,600,170	76,522,648
03	පළාත් සභා පරිපාලනය Provincial Administration	14,020,152	13,699,000	11,419,000	12,254,070	13,189,495
	2 සාමාන්‍ය පරිපාලන හා ආයතනික සේවා General Administration and Establishment Services	14,020,152	13,699,000	11,419,000	12,254,070	13,189,495
53	සමුදායක සංවර්ධන Co-operative Development	53,459,820	67,130,000	55,825,000	59,346,100	63,333,153
	2 සමුදායක සංවර්ධන සමාජයන් Deve. Of Co-operative Societies	53,459,820	67,130,000	55,825,000	59,346,100	63,333,153
	මූලික වියදම් Capital Expenditure	200,000	-	0	-	-
03	පළාත් සභා පරිපාලනය Provincial Administration	200,000	-	0	-	-
	2 සාමාන්‍ය පරිපාලන හා ආයතනික සේවා General Administration and Establishment Services	200,000	-	0	-	-
53	සමුදායක සංවර්ධන Co-operative Development					
	2 සමුදායක සංවර්ධන සමාජයන් Deve. Of Co-operative Societies					
	මුළු වියදම් එකතුව Total Expenditure	67,679,972	80,829,000	67,244,000	71,600,170	76,522,648

කාණ්ඩය අනුව වියදම් සාරාංශය / Categorywise Expenditure Summary

කාණ්ඩ අංකය Object No	කාණ්ඩය Object	2008 සහ වියදම් (රුපියල්) Actual Expenditure (Rs.)	2009 ඇස්තමේන්තුව (රුපියල්) Estimate (Rs.)	2010 ඇස්තමේන්තුව (රුපියල්) Estimate (Rs.)	2011 ප්‍රථමානුමාන (රුපියල්) Projection (Rs)	2012 ප්‍රථමානුමාන (රුපියල්) Projection (Rs)
	පුනරාවර්තන වියදම් Recurrent Expenditure	67,479,972	80,829,000	67,244,000	71,600,170	76,522,648
10	පෞද්ගලික පඩි නඩු Personal Emoluments	56,523,954	68,789,000	55,371,000	58,968,270	63,064,526
11	ගමන් වියදම් Travelling Expenditure	5,287,184	5,700,000	5,355,000	5,462,100	5,571,342
12	සැපයීම් Supplies	1,671,537	1,750,000	1,795,000	1,974,500	2,171,950
13	නඩත්තු වියදම් Maintenance Expenditure	1,258,134	1,800,000	1,720,000	1,892,000	2,081,200
14	නිවැසුම් සේවා Contractual Services	1,528,511	1,640,000	1,828,000	2,010,800	2,211,880
19	වෙනත් පුනරාවර්තන වියදම් Other Recurrent Expenditure	1,210,652	1,150,000	1,175,000	1,292,500	1,421,750
	මූලික වියදම් Capital Expenditure	200,000	-	0	-	-
20	පුනරුත්ථාපනය හා වැඩි දී. කී. Rehabilitation and Improvement of Capital Assets	200,000	-	-	-	-
	එකතුවේ මුළු වියදම Total Expenditure	67,679,972	80,829,000	67,244,000	71,600,170	76,522,648

ශීර්ෂය / Head - 313
සමුදායකාර සංවර්ධන දෙපාර්තමේන්තුව / Department of Co-operative Development

මූල්‍ය සංඝාය Financing	2008	2009	2010
	සත්‍ය වියදම් (රුපියල්) Actual Expenditure (Rs.)	ඇස්තමේන්තුව (රුපියල්) Estimate (Rs.)	ඇස්තමේන්තුව (රුපියල්) Estimate (Rs.)
විධායක පනත / Appropriation act			
11 දේශීය අරමුදල / Domestic fund	67,679,972	80,829,000	67,244,000
විශේෂ නීති සේවා / Special law services			
21 දේශීය අරමුදල / Domestic fund	0	0	0
මුළු මූල්‍ය සංඝාය / Total financing	67,679,972	80,829,000	67,244,000

313 - ශීර්ෂ සේවා නියුක්ති විස්තරය
Summary of cadre of the head 313

පනතුව Staff Category	2008 සත්‍ය සේවක සංඛ්‍යාව No. of Actual Cadre	2009 ඇස්තමේන්තුව Estimated Cadre	2010 ඇස්තමේන්තුව Estimated Cadre
භෞඤ්ඤ මට්ටම Senior Level	7	8	6
තෘතීය මට්ටම Tertiary Level	7	7	5
ද්විතීය මට්ටම Secondary Level	311	291	194
ප්‍රාථමික මට්ටම Primary Level	13	10	8
මුළු සේවක සංඛ්‍යාව Total Cadre	338	316	213

313-03-02 - ව්‍යාපෘති සේවා නියුක්ති විස්තරය
Cadre of the project 313-03-02

පනතුව Staff Category	2008 සත්‍ය සේවක සංඛ්‍යාව No. of Actual Cadre	2009 ඇස්තමේන්තුව Estimated Cadre	2010 ඇස්තමේන්තුව Estimated Cadre
භෞඤ්ඤ මට්ටම Senior Level	3	4	3
තෘතීය මට්ටම Tertiary Level	1	1	1
ද්විතීය මට්ටම Secondary Level	20	21	16
ප්‍රාථමික මට්ටම Primary Level	13	10	8
මුළු සේවක සංඛ්‍යාව Total Cadre	37	36	28

ශීර්ෂය / Head - 313
 සමුදාය සංවර්ධන දෙපාර්තමේන්තුව / Department of Co-operative Development

313-53-02 - ව්‍යාපෘති සේවා නියුක්ති විස්තරය
 Cadre of the project 313-53-02

කණ්ඩායම Staff Category	2008 සත්‍ය සේවක සංඛ්‍යාව No. of Actual Cadre	2009 ඇස්තමේන්තු Estimated Cadre	2010 ඇස්තමේන්තු Estimated Cadre
භ්‍යවේශ මට්ටම Senior Level	4	4	3
තෘතීය මට්ටම Tertiary Level	6	6	4
ද්විතීය මට්ටම Secondary Level	291	270	178
ප්‍රාථමික මට්ටම Primary Level	0	0	0
මුළු සංඛ්‍යාව Total Cadre	301	280	185

ශීර්ෂය / Head - 313
සමුදායකාර සංවර්ධන දෙපාර්තමේන්තුව / Department of Co-operative Development
වැඩ සටහන / Programme - 03 පළාත් සභා පරිපාලනය / Provincial Administration
ව්‍යාපෘතිය / Project - 2
සාමාන්‍ය පරිපාලනය හා ආයතනික සේවා / General Administration & Establishment Services

ප්‍රොග්‍රෑමය / Programme	ප්‍රොජෙක්ටය / Project	ප්‍රධාන වර්ගය / Sub Project	වර්ග කේතය / Object Code	අයිතමය / Item	2008 වසර වියදම් (රුපියල්) Actual Expenditure (Rs.)	2009 ඇස්තමේන්තුව (රුපියල්) Estimate (Rs.)	2010 ඇස්තමේන්තුව (රුපියල්) Estimate (Rs.)	2011 ප්‍රථමානනය (රුපියල්) Projection (Rs)	2012 ප්‍රථමානනය (රුපියල්) Projection (Rs)
				පුනරාවර්තන වියදම් Recurrent Expenditure	14,020,152	13,699,000	11,419,000	12,254,070	13,189,495
				පෞද්ගලික වැඩි කඩ Personal Emoluments	11,158,287	9,909,000	7,846,000	8,336,170	8,892,453
			1001	වැටුප් හා වේතන Salaries & Wages	9,035,191	7,847,000	5,809,000	5,983,270	6,162,768
			1002	අතිකාල හා නිවාඩු දින වැටුප් Over time & holiday pay	442,562	550,000	450,000	463,500	477,405
			1003	වෙනත් දීමනා: 1 ජීවන වියදම් දීමනා Cost of living allowances	1,680,594	1,512,000	1,512,000	1,814,400	2,177,280
				2 වෙනත් දීමනා Other allowances			75,000	75,000	75,000
				ගමන් වියදම් Travelling Expenditure	147,327	200,000	155,000	158,100	161,262
			1101	දේශීය Domestic	147,327	200,000	155,000	158,100	161,262
				දැරණි Supplies	744,895	1,000,000	845,000	929,500	1,022,450
			1201	ලිපිදැව හා සාමාන්‍ය අවශ්‍යතා Stationery & Office Requisites	377,423	450,000	400,000	440,000	484,000
			1202	ඉන්ධන හා ලිපිකර්ම තෙල් Fuel & Lubricants	236,909	400,000	300,000	330,000	363,000
			1203	නිල ඇඳුම් Uniforms	18,798	25,000	20,000	22,000	24,200
			1206	යාන්ත්‍රික හා විදුලි උපකරණ Mechanical & Electrical Goods	62,270	75,000	70,000	77,000	84,700
			1207	වෙනත් Others	49,495	50,000	55,000	60,500	66,550
				නඩත්තු සේවා Maintenance Expenditure	436,033	800,000	620,000	682,000	750,200
			1301	වාහන Vehicles	213,045	400,000	400,000	440,000	484,000
			1302	පැන්තල හා යන්ත්‍රෝපකරණ Plant, machinery and equipment	18,975	20,000	20,000	22,000	24,200
			1303	නොඩනැගිලි Building	172,513	250,000	150,000	165,000	181,500
			1304	වෙනත් Others	31,500	130,000	50,000	55,000	60,500
				සම්ප්‍රදායික සේවා Contractual Services	1,254,994	1,440,000	1,628,000	1,790,800	1,969,880
			1401	ප්‍රවාහන Transport	3,030	10,000	3,000	3,300	3,630
			1402	විදුලි සංදේශ සේවා Telecommunication	622,286	500,000	650,000	715,000	786,500
			1403	තැපැල් ගාස්තු Postal charges	33,784	50,000	50,000	55,000	60,500
			1404	විදුලි බලය හා ජලය Electricity & Water	340,597	300,000	350,000	385,000	423,500
			1405	බදු හා කුලී ගාස්තු Taxes and Rents	5,000	5,000			
			1406	පළාත් පාලන ආයතන වලට ගෙවිය යුතු වර්ගීකරණ හා බදු Rates and Taxes to Local Authorities	47,191	75,000	75,000	82,500	90,750
			1407	වෙනත් Others	303,106	500,000	500,000	550,000	605,000

ශීර්ෂය / Head - 313
 සමුදායාර සංවර්ධන දෙපාර්තමේන්තුව / Department of Co-operative Development
 වැඩ සටහන / Programme - 03 පළාත් සභා පරිපාලනය / Provincial Administration
 ව්‍යාපෘතිය / Project - 2
 සාමාන්‍ය පරිපාලනය හා ආයතනික සේවා / General Administration & Establishment Services

3	2	0	වැඩ විෂය / Object Code අයිතමය / Item	2008 සහ වැය (වැය) / Actual Expenditure (Rs.)	2009 ඇස්තමේන්තුව (වැය) / Estimate (Rs.)	2010 ඇස්තමේන්තුව (වැය) / Estimate (Rs.)	2011 ප්‍රථමානුමාන (වැය) / Projection (Rs.)	2012 ප්‍රථමානුමාන (වැය) / Projection (Rs.)
			වෙනත් පුනරාවර්තන වියදම් Other Recurrent Expenditure	178,616	350,000	325,000	357,500	393,250
		1903	හිවාඩු දීමර්ථ බලපත්‍ර Holiday Warrants	63,176	100,000	75,000	82,500	90,750
		1905	වෙනත් Others	115,440	250,000	250,000	275,000	302,500
			මූලධන වියදම් Capital Expenditure	200,000	-	-	-	-
			මූලධන වත්කම් පුනරුත්ථාපනය හා වැ.දී. කිරීම් Rehabilitation & Improvement of Capital Assets	200,000				
		2001	ගොඩනැගිලි Building	200,000				
			ව්‍යාපෘතියේ මුළු වියදම් එකතුව Project Total	14,220,152	13,699,000	11,419,000	12,254,070	13,189,495
			මුදල් සෙවණ - Financing -					
			11 දේශීය අරමුදල් Domestic Fund	14,220,152	13,699,000	11,419,000	12,254,070	13,189,495

ශීර්ෂය / Head - 313

සමුදායකාරී සංවර්ධන දෙපාර්තමේන්තුව / Department of Co-operative Development


වැඩ සටහන / Programme - 53 - සමුදායකාරී සංවර්ධන / Co-operative Development

ව්‍යාපෘතිය / Project - 2 - සමුදායකාරී සංවර්ධන සංවිකල්ප / Development of Co-operative Societies

වැඩසටහන / Programme	ව්‍යාපෘතිය / Project	වැඩසටහන / Sub Project	වැඩ විෂය / Object Code	අයිතමය / Item	2008 සත්‍ය වියදම් (රුපියල්) Actual Expenditure (Rs.)	2009 ඇස්තමේන්තුව (රුපියල්) Estimate (Rs.)	2010 ඇස්තමේන්තුව (රුපියල්) Estimate (Rs.)	2011 ප්‍රථමානුමාන (රුපියල්) Projection (Rs)	2012 ප්‍රථමානුමාන (රුපියල්) Projection (Rs)
53	2	0		පුනරාවර්තන වියදම් Recurrent Expenditure	53,459,820	67,130,000	55,825,000	59,346,100	63,333,153
				පෞද්ගලික පඩි නඩි Personal Emoluments	45,365,667	58,880,000	47,525,000	50,632,100	54,172,073
			1001	වැටුප් හා වේතන Salaries & Wages	37,328,730	47,070,000	36,920,000	38,027,600	39,168,428
			1002	අතිරේක හා නිවාඩු දින වැටුප් Over time & holiday pay	49,988	50,000	50,000	51,500	53,045
			1003	වෙනත් දීමනා Other allowances	7,986,949				
			1	ජීවිත වියදම් දීමනා Cost of living allowances		11,760,000	9,990,000	11,988,000	14,385,600
			2	වෙනත් දීමනා Other allowances			565,000	565,000	565,000
				ගමන් වියදම් Travelling Expenditure	5,139,857	5,500,000	5,200,000	5,304,000	5,410,080
			1101	දේශීය Domestic	5,139,857	5,500,000	5,200,000	5,304,000	5,410,080
				සැපයුම් Supplies	926,642	750,000	950,000	1,045,000	1,149,500
			1201	ලිපිපොත් හා කාර්යාලීය අවශ්‍යතා Stationery & Office Requisites	346,446	250,000	350,000	385,000	423,500
			1202	ඉන්ධන හා ලිබ්‍රේසි තෙල් Fuel & Lubricants	549,752	450,000	550,000	605,000	665,500
			1207	වෙනත් Others	30,442	50,000	50,000	55,000	60,500
				නඩිස්තුව සේවා Maintenance Expenditure	822,101	1,000,000	1,100,000	1,210,000	1,331,000
			1301	වාහන Vehicles	645,173	900,000	900,000	990,000	1,089,000
			1302	පැන්තරු හා යන්ත්‍රෝපකරණ Plant, machinery and equipment	176,928	100,000	200,000	220,000	242,000
				විවිධාකාර සේවා Contractual Services	173,517	200,000	200,000	220,000	242,000
			1405	බදු කුලී Rents	100,000	100,000	100,000	110,000	121,000
			1407	වෙනත් Others	73,517	100,000	100,000	110,000	121,000
				වෙනත් පුනරාවර්තන වියදම් Other Recurrent Expenditure	1,032,036	800,000	850,000	935,000	1,028,500
			1903	නිවාඩු දීමනා බලපත්‍ර Holiday Warrants	90,034	50,000	50,000	55,000	60,500
			1905	වෙනත් Others	942,002	750,000	800,000	880,000	968,000
				ව්‍යාපෘතියේ මුළු වියදම් එකතුව Project Total	53,459,820	67,130,000	55,825,000	59,346,100	63,333,153

මුදල් යෙදවීම -
Financing -

11 දේශීය අරමුදල් Domestic Fund	53,459,820	67,130,000	55,825,000	59,346,100	63,333,153
-----------------------------------	------------	------------	------------	------------	------------



**කෘෂිකර්ම, ගොවිජන සංවර්ධන, සත්ව
නිෂ්පාදන හා සංවර්ධන, ධීවර හා පරිසර
කටයුතු අමාත්‍යාංශය**

මෙහෙවර ප්‍රකාශය

නවීන තාක්ෂණය උපයෝගී කර ගනිමින් පරිසර හිතකාමීව දැකුණු පළාතේ, කෘෂිකර්ම, සත්ව
නිෂ්පාදන හා ධීවර ක්ෂේත්‍රවල නියුතු ප්‍රජාවගේ ජීවන තත්වය නංවාලීම හා තිරසාර ලෙස ජාතික
ආර්ථිකයට ප්‍රමුඛතම දායකත්වයක් ලබාදිය හැකි වන පරිදි වාණිජ, පොදුගලික හා වාණිජ නොවන
සංවිධාන මනාව සම්බන්ධීකාණයෙන්, භෞතික හා මානව සම්පත් ප්‍රයෝජන ලෙස උපයෝගී කර ගැනීම.


කාර්යයන්:

- කෘෂිකර්ම, සත්ව පාලන අංශ පරිපාලනය හා සංවර්ධනය කිරීම.
- කෘෂිකර්ම හෝන වගාවන් සංවිධානය කිරීම හා වැඩි දියුණු කිරීම, නව වගා ක්‍රම අපනයන
ශාක්ෂතාවන් ඇතිව නව හෝන වගා කිරීම.
- සත්ව පාලන කටයුතු පරිපාලනය හා සංවර්ධනය කිරීම.

දෙපාර්තමේන්තුවේ වගකීම හා කර්තව්‍යයන් අයවැය කාර්යයන් උදෙසා පහත සඳහන් වැඩ සටහන්
හා ව්‍යාපෘති යටතේ වර්ග කර ඇත.

03 වැනි වැඩ සටහන - පළාත් සභා පරිපාලනය.

- 1 වැනි ව්‍යාපෘතිය - සාමාන්‍ය පරිපාලනය හා ආයතනික සේවා - අමාත්‍යතුමාගේ කාර්යාලය.
- 2 වැනි ව්‍යාපෘතිය - සාමාන්‍ය පරිපාලනය හා ආයතනික සේවා - අමාත්‍යාංශ කාර්යාලය.



**MINISTRY OF AGRICULTURE, AGRARIAN
DEVELOPMENT, ANIMAL PRODUCTION &
DEVELOPMENT, FISHERIES AND ENVIRONMENTAL
AFFAIRS**

Mission

To uplift the living standards of the community who are engaged in Agriculture, Livestock development and Fisheries sectors by introducing new technology in an environmentally friendly manner.

And also

To be the leading contributor to the National Economic growth through optimal usage of human and physical resources by proper coordination of Government Sector, Private Sector and NGOs .

Functions

- Administration & development of agriculture animal production sectors.
- Organization & development of agricultural crops cultivation, introduction of new cultivation methods & cultivation of new crops with exportation feasibility
- Development & Administration of Animal husbandry

Responsibilities and Activities of the Ministry are classified under the following programmes and projects, for the budget purposes

Programme 03	- Provincial Administration
Project 1	- General Administration & Establishment Services- Minister's Officers
Project 2	- General Administration & Establishment Services- Ministry Office

ශීර්ෂය / Head - 314

සෘෂිකර්ම, කෞච්ඡන සංවර්ධන, සත්ව නිෂ්පාදන හා සංවර්ධන, ජීවර සහ පරිසර කටයුතු අමාත්‍යවරයා
 Minister of Agriculture, Agrarian Development, Animal Production & Development, Fisheries and Environmental affairs

වැඩසටහන් සහ ව්‍යාපෘති අනුව වියදම් සාරාංශය
 Summary of expenditure under the programmes and projects

වැඩ සටහන් අංකය Programme No	වැඩ සටහන් / ව්‍යාපෘති නාමය Programme / Project	2008 සත්‍ය වියදම් (රුපියල්) Actual Expenditure (Rs.)	2009 ඇස්තමේන්තු (රුපියල්) Estimate (Rs.)	2010 ඇස්තමේන්තු (රුපියල්) Estimate (Rs.)	2011 ප්‍රභව්‍යවන (රුපියල්) Projection (Rs)	2012 ප්‍රභව්‍යවන (රුපියල්) Projection (Rs)
03	පුනරාවර්තන වියදම් Recurrent Expenditure	-	-	40,031,658	44,034,824	48,438,306
	පළාත් සභා පරිපාලනය Provincial Administration	-	-	40,031,658	44,034,824	48,438,306
	1 සාමාන්‍ය පරිපාලන හා ආයතනික සේවා - අමාත්‍යාංශයේ කාර්යාලය General Administration and Establishment Services -Minister's office			11,748,000	12,922,800	14,215,080
2 සාමාන්‍ය පරිපාලන හා ආයතනික සේවා - අමාත්‍යාංශ කාර්යාලය General Administration and Establishment Services - Ministry office			28,283,658	31,112,024	34,223,226	
03	මූලධන වියදම් Capital Expenditure	-	-	94,800,000	-	-
	පළාත් සභා පරිපාලනය Provincial Administration	-	-	94,800,000	-	-
	1 සාමාන්‍ය පරිපාලන හා ආයතනික සේවා - අමාත්‍යාංශයේ කාර්යාලය General Administration and Establishment Services -Minister's office			500,000	-	-
2 සාමාන්‍ය පරිපාලන හා ආයතනික සේවා - අමාත්‍යාංශ කාර්යාලය General Administration and Establishment Services - Ministry office			94,300,000	-	-	
	මුළු වියදම් එකතුව Total Expenditure	-	-	134,831,658	44,034,824	48,438,306

ශීර්ෂය / Head - 314

කෘෂිකර්ම, කොට්ඨාස සංවර්ධන, සත්ව නිෂ්පාදන හා සංවර්ධන, ධීවර සහ පරිසර කටයුතු අමාත්‍යවරයා
Minister of Agriculture, Agrarian Development, Animal Production & Development, Fisheries and Environmental affairs

කාණ්ඩය අනුව වියදම් සාරාංශය / Categorywise Expenditure Summary

කාණ්ඩ අංකය Object No	කාණ්ඩය Object	2008 සත්‍ය වියදම් (රුපියල්) Actual Expenditure (Rs.)	2009 ඇස්තමේන්තු (රුපියල්) Estimate (Rs.)	2010 ඇස්තමේන්තු (රුපියල්) Estimate (Rs.)	2011 ප්‍රඥාප්ත (රුපියල්) Projection (Rs)	2012 ප්‍රඥාප්ත (රුපියල්) Projection (Rs)
	පුනරාවර්තන වියදම් Recurrent Expenditure	-	-	40,031,658	44,034,824	48,438,306
10	පෞද්ගලික රටී නඩී Personal Emluments			17,973,658	19,771,024	21,748,126
11	ගමන් වියදම් Travelling Expenditure			1,863,000	2,049,300	2,254,230
12	සැපයීම් Supplies			5,860,000	6,446,000	7,090,600
13	නඩත්තු වියදම් Maintenance Expenditure			6,525,000	7,177,500	7,895,250
14	විවිධුමගත සේවා Contractual Services			4,400,000	4,840,000	5,324,000
15	මාරු කිරීම් Transfers			1,000,000	1,100,000	1,210,000
19	වෙනත් පුනරාවර්තන වියදම් Other Recurrent Expenditure			2,410,000	2,651,000	2,916,100
	ප්‍රාග්ධන වියදම් Capital Expenditure	-	-	94,800,000	-	-
20	පුනරුත්ථාපනය හා වැඩි දී.කී. Rehabilitation and Improvement of Capital Assets			9,300,000		
21	සථාවර වත්කම් අභ්‍යන්තර සංග්‍රහණය Acquisition of Capital Assets			500,000		
25	වෙනත් ප්‍රාග්ධන වියදම් Other Capital Expenditure			85,000,000		
	එකතුව Total Expenditure	-	-	134,831,658	44,034,824	48,438,306

මූල්‍ය කාරණය Financing	2008 සත්‍ය වියදම් (රුපියල්) Actual Expenditure (Rs.)	2009 ඇස්තමේන්තු (රුපියල්) Estimate (Rs.)	2010 ඇස්තමේන්තු (රුපියල්) Estimate (Rs.)
විධායක පනත / Appropriation act			
11 දේශීය අරමුදල / Domestic fund			134,045,658
විශේෂ නීති සේවා / Special law services			
21 දේශීය අරමුදල / Domestic fund			786,000
මුළු මූල්‍ය කාරණය / Total financing			134,831,658

ශීර්ෂය / Head - 314

කෘෂිකර්ම, ගොවිජන සංවර්ධන, සත්ව නිෂ්පාදන හා සංවර්ධන, ජීවිත සහ පරිසර කටයුතු අමාත්‍යවරයා
 Minister of Agriculture, Agrarian Development, Animal Production & Development, Fisheries and
 Environmental affairs

314 - ශීර්ෂ සේවා නියුක්ති විස්තරය
 Summary of cadre of the head 314

සකයුරු Staff Category	2008 සත්‍ය සේවක සංඛ්‍යාව No. of Actual Cadre	2009 ඇස්තමේන්තු Estimated Cadre	2010 ඇස්තමේන්තු Estimated Cadre
භෞෂධ මට්ටම Senior Level			7
තෘතීය මට්ටම Tertiary Level			4
ද්විතීය මට්ටම Secondary Level			30
ප්‍රාථමික මට්ටම Primary Level			5
මුළු සේවක සංඛ්‍යාව Total Cadre			46

314-03-01 - ව්‍යාපෘති සේවා නියුක්ති විස්තරය
 Cadre of the project 314-03-01

සකයුරු Staff Category	2008 සත්‍ය සේවක සංඛ්‍යාව No. of Actual Cadre	2009 ඇස්තමේන්තු Estimated Cadre	2010 ඇස්තමේන්තු Estimated Cadre
භෞෂධ මට්ටම Senior Level			1
තෘතීය මට්ටම Tertiary Level			3
ද්විතීය මට්ටම Secondary Level			3
ප්‍රාථමික මට්ටම Primary Level			5
මුළු සේවක සංඛ්‍යාව Total Cadre			12

314-03-02 - ව්‍යාපෘති සේවා නියුක්ති විස්තරය
 Cadre of the project 314-03-02

සකයුරු Staff Category	2008 සත්‍ය සේවක සංඛ්‍යාව No. of Actual Cadre	2009 ඇස්තමේන්තු Estimated Cadre	2010 ඇස්තමේන්තු Estimated Cadre
භෞෂධ මට්ටම Senior Level			6
තෘතීය මට්ටම Tertiary Level			1
ද්විතීය මට්ටම Secondary Level			27
ප්‍රාථමික මට්ටම Primary Level			
මුළු සේවක සංඛ්‍යාව Total Cadre			34

ශීර්ෂය / Head - 314

කෘෂිකර්ම, කෞච්චය සංවර්ධන, සත්ව නිෂ්පාදන හා සංවර්ධන, ජීවිත සහ පරිසර කටයුතු අමාත්‍යවරයා
Minister of Agriculture, Agrarian Development, Animal Production & Development, Fisheries and Environmental affairs

වැඩ සටහන / Programme - 03 පළාත් සභා පරිපාලනය / Provincial Administration

ව්‍යාපෘතිය / Project - 1

සාමාන්‍ය පරිපාලනය හා ආයතනික සේවා - අමාත්‍යතුමාගේ කාර්යාලය
General Administration and Establishment Services (Minister's Office)

වැඩසටහන / Programme	ව්‍යාපෘතිය / Project	ප්‍රධාන වර්ග / Sub Project	වැඩ වර්ග / Object Code	අයිතමය / Item	2008 සත්‍ය වියදම (රුපියලේ) Actual Expenditure (Rs.)	2009 ඇස්තමේන්තුව (රුපියලේ) Estimate (Rs.)	2010 ඇස්තමේන්තුව (රුපියලේ) Estimate (Rs.)	2011 ප්‍රඥාප්තිය (රුපියලේ) Projection (Rs)	2012 ප්‍රඥාප්තිය (රුපියලේ) Projection (Rs)
3	1	0		පුනරාවර්තන වියදම් Recurrent Expenditure	-	-	11,748,000	12,681,470	13,712,864
				පෞද්ගලික වැඩ Personal Emoluments	0	0	4,225,000	4,459,210	4,722,478
			1001	වැටුප් හා වේතන Salaries & Wages			2,762,000	2,844,860	2,930,206
			1002	අතිසාල හා නිවාඩු දීම වැටුප් Over time & holiday pay			625,000	643,750	663,063
			1003	වෙනත් දීමනා Other allowances					
			1	ජීවිත වියදම් දීමනා Cost of living allowances			648,000	777,600	933,120
			2	වෙනත් දීමනා Other allowances			90,000	90,000	90,000
			1005	රාජ්‍ය සේවා අර්ථසාධක අරමුදල Public Service Provident Fund			100,000	103,000	106,090
				ගමන් වියදම් Travelling Expenditure	-	-	663,000	676,260	689,785
			1101	දේශීය Domestic			663,000	676,260	689,785
				සැපයීම් Supplies	0	0	2,485,000	2,733,500	3,006,850
			1201	ලිපිද්‍රව්‍ය හා කාර්යාලීය අවශ්‍යතා Stationery & Office Requisites			300,000	330,000	363,000
			1202	ඉන්ධන හා ලිපිකරණ සෙල් Fuel & Lubricants			2,000,000	2,200,000	2,420,000
			1203	නිල ඇඳුම් Uniforms			10,000	11,000	12,100
			1206	මාන්ද්‍රික හා විදුලි උපකරණ Mechanical & Electrical Goods			75,000	82,500	90,750
			1207	වෙනත් Others			100,000	110,000	121,000
				කඩිනම සේවා Maintenance Expenditure	-	-	2,825,000	3,107,500	3,418,250
			1301	වාහන Vehicles			2,500,000	2,750,000	3,025,000
			1302	ගස්ලා හා යන්ත්‍රෝපකරණ Plant, machinery & equipment			225,000	247,500	272,250
			1303	නොඩනැගිලි Building			50,000	55,000	60,500
			1304	වෙනත් Others			50,000	55,000	60,500

ශීර්ෂය / Head - 314
 කෘෂිකර්ම, ගොවිජන සංවර්ධන, සත්ව නිෂ්පාදන හා සංවර්ධන, ජීවිර සහ පරිසර සටහනු අමාත්‍යවරයා
 Minister of Agriculture, Agrarian Development, Animal Production & Development, Fisheries and
 Environmental affairs

වැඩ සටහන / Programme - 03 පළාත් සභා පරිපාලනය / Provincial Administration
 ව්‍යාපෘතිය / Project - 1

සාමාන්‍ය පරිපාලන හා ආයතනික සේවා - අමාත්‍යාංශයේ කාර්යාලය
 General Administration and Establishment Services (Minister's Office)

වැඩසටහන / Programme	ව්‍යාපෘතිය / Project	ICD ව්‍යාපෘතිය / Sub Project	වැඩ විෂය / Object Code	අයිතමය / Item	2008 සත්‍ය වියදම් (රුපියල්) Actual Expenditure (Rs.)	2009 ඇස්තමේන්තු (රුපියල්) Estimate (Rs.)	2010 ඇස්තමේන්තු (රුපියල්) Estimate (Rs.)	2011 ප්‍රථමානුමාන (රුපියල්) Projection (Rs.)	2012 ප්‍රථමානුමාන (රුපියල්) Projection (Rs.)
3	1	0		කිට්ටුකරණ සේවා Contractual Services	-	-	1,000,000	1,100,000	1,210,000
			1402	විදුලි සංදේශ සේවා Telecommunication			650,000	715,000	786,500
			1403	තැපැල් ගාස්තු Postal charges			100,000	110,000	121,000
			1404	විදුලි සහ ජලය Electricity & Water			50,000	55,000	60,500
			1407	වෙනත් Others			200,000	220,000	242,000
				වෙනත් පුනරාවර්තන වියදම් Other Recurrent Expenditure	-	-	550,000	605,000	665,500
			1903	නිවාඩු දීමට බලපත්‍ර Holiday Warrants			25,000	27,500	30,250
			1904	රාජ්‍ය භාෂා ප්‍රතිපත්ති ක්‍රියාත්මක කිරීම Implementation of the official language policy			25,000	27,500	30,250
			1905	වෙනත් Others			500,000	550,000	605,000
				මූලධන වියදම් Capital Expenditure	-	-	500,000	-	-
				මූලධන වත්කම් පුනරුත්ථාපනය හා වැ.දී. කිරීම් Rehabilitation & Improvement of Capital Assets	-	-	500,000	-	-
			2003	වාහන Vehicles			500,000		
				ව්‍යාපෘතියේ මුළු වියදම් එකතුව Project Total	-	-	12,248,000	12,681,470	13,712,864

මුදල් යෙදවීම -
Financing -

11 දේශීය අරමුදල් Domestic Fund	-	-	12,248,000	12,681,470	13,712,864
-----------------------------------	---	---	------------	------------	------------

ශීර්ෂය / Head - 314

කෘෂිකර්ම, ගොවිජන සංවර්ධන, සත්ව නිෂ්පාදන හා සංවර්ධන, ජීවිත සහ පරිසර සම්බන්ධ අමාත්‍යවරයා
 Minister of Agriculture, Agrarian Development, Animal Production & Development, Fisheries and Environmental affairs

වැව් සංරක්ෂණ / Programme - 03 පළාත් සභා පරිපාලනය / Provincial Administration

ව්‍යාපෘතිය / Project - 2

සාමාන්‍ය පරිපාලන හා ආයතනික සේවා - අමාත්‍යාංශ කාර්යාලය
 General Administration and Establishment Services (Ministry Office)

වැව් සංරක්ෂණ / Programme	ව්‍යාපෘතිය / Project	ප්‍රධාන වර්ග / Sub Project	වැව් වර්ග / Object Code	අයිතමය / Item	2008 සත්‍ය වියදම් (රුපියල්) Actual Expenditure (Rs.)	2009 ඇස්තමේන්තු (රුපියල්) Estimate (Rs.)	2010 ඇස්තමේන්තු (රුපියල්) Estimate (Rs.)	2011 ප්‍රථමානුමාන (රුපියල්) Projection (Rs.)	2012 ප්‍රථමානුමාන (රුපියල්) Projection (Rs.)
3	2	0		පුනරාවර්තන වියදම් Recurrent Expenditure	-	-	28,283,658	30,462,698	32,882,834
				පෞද්ගලික වැටුප් Personal Emoluments	-	-	13,748,658	14,570,198	15,499,004
			1001	වැටුප් හා වේතන Salaries & Wages			10,174,658	10,479,898	10,794,295
			1002	අතිරේක හා නිවාඩු දින වැටුප් Over time & holiday pay			1,000,000	1,030,000	1,060,900
			1003	වෙනත් දීමනා Other allowances					
				1 ජීවිත වියදම් දීමනා Cost of living allowances			2,430,000	2,916,000	3,499,200
				2 වෙනත් දීමනා Other allowances			134,000	134,000	134,000
			1005	රාජ්‍ය සේවා අර්ථසාධක අරමුදල් දායකත්වය Public Service Provident Fund			10,000	10,300	10,609
				ගමන් වියදම් Travelling Expenditure	-	-	1,200,000	1,224,000	1,248,480
			1101	දේශීය Domestic			1,200,000	1,224,000	1,248,480
				පැයවිලි Supplies	-	-	3,375,000	3,712,500	4,083,750
			1201	ලිපිද්වාර හා කාර්යාලීය අවශ්‍යතා Stationery & Office Requisites			650,000	715,000	786,500
			1202	ඉන්ධන හා ලිනිසර් ගෙල් Fuel & Lubricants			2,500,000	2,750,000	3,025,000
			1203	නිල ඇඳුම් Uniforms			25,000	27,500	30,250
			1206	යාන්ත්‍රික හා විදුලි උපකරණ Mechanical & Electrical Goods			100,000	110,000	121,000
			1207	වෙනත් Others			100,000	110,000	121,000
				නඩත්තු සේවා Maintenance Expenditure	-	-	3,700,000	4,070,000	4,477,000
			1301	වාහන Vehicles			3,300,000	3,630,000	3,993,000
			1302	යන්ත්‍ර හා යන්ත්‍රෝපකරණ Plant, machinery and equipment			300,000	330,000	363,000
			1303	නොඩනැගිලි Building			50,000	55,000	60,500
			1304	වෙනත් Others			50,000	55,000	60,500

ශීර්ෂය / Head - 314

කෘෂිකර්ම, ගොවිජන සංවර්ධන, සත්ව නිෂ්පාදන හා සංවර්ධන, ධීවර සහ පරිසර සංරක්ෂණ අමාත්‍යවරයා
Minister of Agriculture, Agrarian Development, Animal Production & Development, Fisheries and Environmental affairs

වැඩ සටහන / Programme - 03 පළාත් සභා පරිපාලනය / Provincial Administration

ව්‍යාපෘතිය / Project - 2

සාමාන්‍ය පරිපාලන හා ආයතනික සේවා - අමාත්‍යාංශ කාර්යාලය
General Administration and Establishment Services (Ministry Office)

වැඩසටහන / Programme	ව්‍යාපෘතිය / Project	ප්‍රධාන ව්‍යාපෘතිය / Sub Project	වැඩ සටහන / Object Code	අයිතමය / Item	2008 සත්‍ය වියදම් (රුපියල්) Actual Expenditure (Rs.)	2009 අදාළවීම (රුපියල්) Estimate (Rs.)	2010 අදාළවීම (රුපියල්) Estimate (Rs.)	2011 ප්‍රචණ්ඩනය (රුපියල්) Projection (Rs)	2012 ප්‍රචණ්ඩනය (රුපියල්) Projection (Rs)
3	2	0		හිටිප්‍රමිත සේවා Contractual Services	-	-	3,400,000	3,740,000	4,114,000
			1402	විදුලි සංදේශ සේවා Telecommunication			950,000	1,045,000	1,149,500
			1403	පැවැත්වීමේ ආදායම් Postal charges			500,000	550,000	605,000
			1404	විදුලි බලය හා ජලය Electricity & Water			800,000	880,000	968,000
			1405	බදු හා කුලී ආදායම් Taxes and Rents			50,000	55,000	60,500
			1407	වෙනත් Others			1,100,000	1,210,000	1,331,000
				මාරු කිරීම් Transfers	-	-	1,000,000	1,100,000	1,210,000
			1503	රාජ්‍ය ආයතන වෙත මාරු කිරීම් Transfer to public institution			1,000,000	1,100,000	1,210,000
				වෙනත් පුනරාවර්තන වියදම් Other Recurrent Expenditure	-	-	1,860,000	2,046,000	2,250,600
			1902	පාඩු හා කපා හැරීම් Losses & write offs			10,000	11,000	12,100
			1903	නිවාඩු දීමට බලපත්‍ර Holiday warrant			50,000	55,000	60,500
			1904	රාජ්‍ය භාෂා ප්‍රතිපත්ති ක්‍රියාත්මක කිරීම Implementation of the official language policy			50,000	55,000	60,500
			1905	වෙනත් Others			1,750,000	1,925,000	2,117,500
			1907	පුහුණු සේවා - දේශීය Training - Local				-	-
				මූලධන වියදම් Capital Expenditure	0	0	94,300,000	0	0
				මූලධන වත්කම් පුනරුත්ථාපනය හා වැඩි කිරීම් Rehabilitation & Improvement of Capital Assets	-	-	8,800,000	-	-
			2003	වාහන Vehicles			1,000,000		
			2004	වෙනත් මූලධන වත්කම් Other Capital Expenditure					
			1	පරිසර සංරක්ෂණ Environmental affairs			3,800,000		
			2	ධීවර fisheries			4,000,000		

ශීර්ෂය / Head - 314

කෘෂිකර්ම, භෞතික සංවර්ධන, සත්ව නිෂ්පාදන හා සංවර්ධන, ධීවර සහ පරිසර කටයුතු අමාත්‍යවරයා
Minister of Agriculture, Agrarian Development, Animal Production & Development, Fisheries and Environmental affairs

වැඩ සටහන / Programme - 03 පළාත් සභා පරිපාලනය / Provincial Administration
ව්‍යාපෘතිය / Project - 2


සාමාන්‍ය පරිපාලන හා ආධුනික සේවා - අමාත්‍යාංශ කාර්යාලය
General Administration and Establishment Services (Ministry Office)

වැඩසටහන / Programme	ව්‍යාපෘතිය / Project	ප්‍රධාන වර්ග / Sub Project	වැඩසටහන / Object Code	අයිතමය / Item	2008 සත්‍ය වියදම් (රුපියල්) Actual Expenditure (Rs.)	2009 ඇස්තමේන්තු (රුපියල්) Estimate (Rs.)	2010 ඇස්තමේන්තු (රුපියල්) Estimate (Rs.)	2011 ප්‍රචේදනය (රුපියල්) Projection (Rs)	2012 ප්‍රචේදනය (රුපියල්) Projection (Rs)
3	2	0		මූලධන වත්කම් අත්පත් කර ගැනීම Acquisition of Capital Assets			500,000		
			2102	ගෘහ භාණ්ඩ හා කාර්යාල උපකරණ Furniture and office equipment			500,000		
				වෙනත් මූලධන වියදම් Other Capital Expenses			85,000,000		
			2502	වෙනත් ආයෝජන (PSDG) Other investments (PSDG)					
				1 කෘෂිකර්ම සංවර්ධනය Development of agriculture			45,000,000		
				2 සත්ව නිෂ්පාදන සංවර්ධනය Development of animal production			25,000,000		
				3 ධීවර fisheries			15,000,000		
				ව්‍යාපෘතියේ මුළු වියදම් එකතුව Project Total			122,583,658	30,462,698	32,882,834

මුදල් සොදුරීම -
Financing -

දේශීය අංශු
11 Domestic Fund

122,583,658 30,462,698 32,882,834



කෘෂිකර්ම

මෙහෙවර පකාශය:

නව කෘෂිකාර්මික තාක්ෂණය සංවර්ධනය හා ව්‍යාප්තිය තුළින්, දකුණු පළාත තුළ තුලිත සහ තිරසාර කෘෂිකාර්මික සංවර්ධනයක් ලෙස කර ගැනීම.

කාර්යයන්:

> ව්‍යාප්ති සේවා


- නිෂ්පාදනය වැඩි කිරීම සඳහා ව්‍යාපෘති සැලසුම් කිරීම හා ක්‍රියාත්මක කිරීම
- කෘෂිකාර්මික නිෂ්පාදන වල ගුණාත්මක හා වෙළඳපොළ අගය වැඩි කිරීම සඳහා තාක්ෂණය ලබා දීම.
- ගොවිපොළ ආදායම වැඩි කිරීම හා නිෂ්පාදන වියදම අඩු කිරීම සඳහා නව තාක්ෂණය හා බෝග රටා හඳුන්වාදීම.
- ඉහත කාර්යයන් සඳහා ගැනීම සඳහා විවිධ ආයතන අතර සම්බන්ධීකරණය.

> නියාමක සේවා

- පළිබෝධනාශක පාලන පනත ක්‍රියාත්මක කිරීම
- පාංශු සංරක්ෂණ වැඩසටහන් ක්‍රියාත්මක කිරීම
- බීජ හා රෝපණ ද්‍රව්‍ය ප්‍රමාණවත් සැපයීම තහවුරු කිරීම.

දෙපාර්තමේන්තුවේ වගකීම හා කර්තව්‍යයන් අයවැය කාර්යයන් උදෙසා පහත සඳහන් වැඩ සටහන් හා ව්‍යාපෘති යටතේ වර්ග කර ඇත.

- | | |
|-------------------|---------------------------------------|
| 03 වැනි වැඩ සටහන | - පළාත් සභා පරිපාලනය |
| 2 වැනි ව්‍යාපෘතිය | - සාමාන්‍ය පරිපාලනය හා ආයතනික සේවා. |
| 44 වැනි වැඩ සටහන | - කෘෂිකර්ම සංවර්ධනය |
| 2 වැනි ව්‍යාපෘතිය | - කෘෂිකර්ම සංවර්ධනය හා ව්‍යාප්ති සේවා |
| 3 වැනි ව්‍යාපෘතිය | - කෘෂිකර්ම පුහුණු හා අධ්‍යාපන |



AGRICULTURE

Mission

Achieve an equitable and sustainable agriculture development in Southern Province through development and dissemination of improved agricultural technology.

Functions.

➤ Extension Services

- Planning and implementing projects to increase production.
- Provide technology to increase quality & market value of agricultural products.
- Introduce new technology & cropping patterns to reduce cost of production and increase the income.
- Co-ordinate other institutes to achieve above goals.

➤ Regulatory Services

- Implementation of Pesticide Act.
- Soil conservation.
- Ensure sufficient supply of seeds and planting materials.

Responsibilities and activities of the Department are categorized under the following programmes and projects for budgetary purpose.

Programme 03	- Provincial Administration
Project 2	- General Administration & Establishment Services.
Programme 44	- Agriculture Development
Project 2	- Agriculture Development & Extension Services.
Project 3	- Agriculture Education & Training

ශීර්ෂය / Head - 315 - කෘෂිකර්ම දෙපාර්තමේන්තුව / Department of Agriculture
වැඩසටහන් යන ව්‍යාපෘති අනුව වියදම් සාරාංශය
Summary of expenditure under the programmes and projects

වැඩ සටහන් අංකය Programme No	වැඩ සටහන් / ව්‍යාපෘති නාමය Programme / Project	2008 සත්‍ය වියදම් (රුපියල්) Actual Expenditure (Rs.)	2009 ඇස්තමේන්තුව (රුපියල්) Estimate (Rs.)	2010 ඇස්තමේන්තුව (රුපියල්) Estimate (Rs.)	2011 ප්‍රථමානුමාන (රුපියල්) Projection (Rs)	2012 ප්‍රථමානුමාන (රුපියල්) Projection (Rs)
	පුනරාවර්තන වියදම් Recurrent Expenditure	110,744,979	127,965,000	140,201,000	149,592,660	160,128,930
03	පළාත් පාලන ව්‍යවස්ථාපිත Provincial Administration	18,244,277	17,257,000	21,848,000	23,415,130	25,165,962
2	2 සාමාන්‍ය පරිපාලන හා ආයතනික සේවා General Administration and Establishment Services	18,244,277	17,257,000	21,848,000	23,415,130	25,165,962
44	කෘෂිකර්ම පැවරීම Agriculture Development Extention	92,500,702	110,708,000	118,353,000	126,177,530	134,962,968
2	2 කෘෂිකර්ම පැවරීම හා ව්‍යාප්ති සේවා Agriculture Development & Extention Services	71,224,852	86,713,000	93,393,000	99,342,120	105,998,334
3	3 කෘෂිකර්ම පුහුණු හා අධ්‍යාපන Agriculture Education & Training	21,275,850	23,995,000	24,960,000	26,835,410	28,964,634
	මුළු වියදම් වසඳුව Total Expenditure	110,744,979	127,965,000	140,201,000	149,592,660	160,128,930

කාණ්ඩය අනුව වියදම් සාරාංශය / Categorywise Expenditure Summary

කාණ්ඩ අංකය Object No	කාණ්ඩය Object	2008 සත්‍ය වියදම් (රුපියල්) Actual Expenditure (Rs.)	2009 ඇස්තමේන්තුව (රුපියල්) Estimate (Rs.)	2010 ඇස්තමේන්තුව (රුපියල්) Estimate (Rs.)	2011 ප්‍රථමානුමාන (රුපියල්) Projection (Rs)	2012 ප්‍රථමානුමාන (රුපියල්) Projection (Rs)
	පුනරාවර්තන වියදම් Recurrent Expenditure	110,744,979	127,965,000	140,201,000	149,592,660	160,128,930
10	10 පෞද්ගලික වැඩි නඩි Personal Emoluments	89,488,739	102,869,000	100,301,000	106,562,660	113,673,130
11	11 ගමන් වියදම් Travelling Expenditure	6,344,033	7,000,000	10,750,000	10,965,000	11,184,300
12	12 සැපයුම් Supplies	3,251,799	5,135,000	7,875,000	8,662,500	9,528,750
13	13 පවත්වාගැනීමේ වියදම් Maintenance Expenditure	8,383,998	7,400,000	11,250,000	12,375,000	13,612,500
14	14 ගිවිසුම්ගත සේවා Contractual Services	3,089,351	5,310,000	8,575,000	9,432,500	10,375,750
19	19 වෙනත් පුනරාවර්තන වියදම් Other Recurrent Expenditure	187,059	251,000	1,450,000	1,595,000	1,754,500
	ව්‍යාපෘතියේ මුළු වියදම් වසඳුව Project Total	110,744,979	127,965,000	140,201,000	149,592,660	160,128,930

ශීර්ෂය / Head - 315 - කෘෂිකර්ම දෙපාර්තමේන්තුව / Department of Agriculture

මූල්‍ය සරණය Financing	2008	2009	2010
	සත්‍ය වියදම් (රුපියල්) Actual Expenditure (Rs.)	ඇස්තමේන්තුව (රුපියල්) Estimate (Rs.)	ඇස්තමේන්තුව (රුපියල්) Estimate (Rs.)
විසර්ජන කෙටුම්පත් / Appropriation act			
11 දේශීය අරමුදල් / Domestic fund	110,744,979	127,965,000	140,201,000
විශේෂ නීති සේවා / Special law services			
21 දේශීය අරමුදල් / Domestic fund	0	0	
මුළු මූල්‍ය සරණය / Total financing	110,744,979	127,965,000	140,201,000

315 - ශීර්ෂ සේවා නියුක්ති විස්තරය
Summary of cadre of the head 315

තනතුර Staff Category	2008	2009	2010
	සත්‍ය සේවක සංඛ්‍යාව No. of Actual Cadre	ඇස්තමේන්තුව Estimated Cadre	ඇස්තමේන්තුව Estimated Cadre
ජ්‍යෙෂ්ඨ මට්ටම Senior Level	14	15	11
තෘතීය මට්ටම Tertiary Level	11	3	13
ද්විතීය මට්ටම Secondary Level	205	218	166
ප්‍රාථමික මට්ටම Primary Level	195	186	170
මුළු සේවක සංඛ්‍යාව Total Cadre	425	422	360

315-03-2 - ව්‍යාපෘති සේවා නියුක්ති විස්තරය
Cadre of the project 315-03-2

තනතුර Staff Category	2008	2009	2010
	සත්‍ය සේවක සංඛ්‍යාව No. of Actual Cadre	ඇස්තමේන්තුව Estimated Cadre	ඇස්තමේන්තුව Estimated Cadre
ජ්‍යෙෂ්ඨ මට්ටම Senior Level	1	2	2
තෘතීය මට්ටම Tertiary Level	2	3	2
ද්විතීය මට්ටම Secondary Level	26	32	28
ප්‍රාථමික මට්ටම Primary Level	15	7	16
මුළු සේවක සංඛ්‍යාව Total Cadre	44	44	48

ශීර්ෂක / Head - 315 - කෘෂිකර්ම දෙපාර්තමේන්තුව / Department of Agriculture

315-44-2 - ව්‍යාපෘති සේවා නියුක්ති විස්තරය
Cadre of the project 315-44-2

පනතුව Staff Category	2008 සත්‍ය සේවක සංඛ්‍යාව No. of Actual Cadre	2009 ඇස්තමේන්තු Estimated Cadre	2010 ඇස්තමේන්තු Estimated Cadre
ජ්‍යෙෂ්ඨ මට්ටම Senior Level	13	13	9
තෘතීය මට්ටම Tertiary Level	9	0	11
ද්විතීය මට්ටම Secondary Level	162	173	125
ප්‍රාථමික මට්ටම Primary Level	96	88	75
මුළු සේවක සංඛ්‍යාව Total Cadre	280	274	220

315-44-3 - ව්‍යාපෘති සේවා නියුක්ති විස්තරය
Cadre of the project 315-44-3

පනතුව Staff Category	2008 සත්‍ය සේවක සංඛ්‍යාව No. of Actual Cadre	2009 ඇස්තමේන්තු Estimated Cadre	2010 ඇස්තමේන්තු Estimated Cadre
ජ්‍යෙෂ්ඨ මට්ටම Senior Level	0	0	0
තෘතීය මට්ටම Tertiary Level	0	0	0
ද්විතීය මට්ටම Secondary Level	17	13	13
ප්‍රාථමික මට්ටම Primary Level	84	91	79
මුළු සේවක සංඛ්‍යාව Total Cadre	101	104	92

ශීර්ෂය / Head - 315 - කෘෂිකර්ම දෙපාර්තමේන්තුව / Department of Agriculture
 වැඩ සටහන / Programme - 03 පළාත් සභා පරිපාලනය / Provincial Administration
 ව්‍යාපෘතිය / Project - 2
 සාමාන්‍ය පරිපාලන සහ ආයතනික සේවා / General Administration & Establishment Services

වැඩසටහන / Programme	ප්‍රකාශය / Project	ප්‍රධාන වර්ග / Sub Project	වැඩසටහන / Object Code	අයිතමය / Item	2008 සත්‍ය වියදම් (රුපියල්) Actual Expenditure (Rs.)	2009 ඇස්තමේන්තුව (රුපියල්) Estimate (Rs.)	2010 ඇස්තමේන්තුව (රුපියල්) Estimate (Rs.)	2011 ප්‍රථමානුකූල (රුපියල්) Projection (Rs.)	2012 ප්‍රථමානුකූල (රුපියල්) Projection (Rs.)
3	2	0		පුනරාවර්තන වියදම් Recurrent Expenditure	18,244,277	17,257,000	21,848,000	23,415,130	25,165,962
				පෞද්ගලික රැකියා Personal Emoluments	13,942,930	12,697,000	14,448,000	15,311,130	16,288,282
			1001	වැටුප් හා වේතන Salaries & Wages	11,356,927	9,869,000	10,466,000	10,779,980	11,103,379
			1002	අතිරේක හා නිවාඩු දින වැටුප් Over time & holiday pay	580,133	800,000	900,000	927,000	954,810
			1003	වෙනත් දීමනා Other allowances	1,997,285				
			1	ජීවන වියදම් දීමනා Cost of living allowances		1,848,000	2,592,000	3,110,400	3,732,480
			2	වෙනත් දීමනා Other allowances		80,000	365,000	365,000	365,000
			1005	පාලන සේවා අර්ථසාධක අරමුදල Public Service Provident Fund	8,585	100,000	125,000	128,750	132,613
				ගමන් වියදම් Travelling Expenditure	174,100	400,000	450,000	459,000	468,180
			1101	දේශීය Domestic	174,100	400,000	450,000	459,000	468,180
				දැරැණි Supplies	882,767	860,000	1,450,000	1,595,000	1,754,500
			1201	ලිපිද්‍රව්‍ය හා කාර්යාලීය අවශ්‍යතා Stationery & Office Requisites	309,692	300,000	450,000	495,000	544,500
			1202	ඉන්ධන හා ලිපිකරණ ද්‍රව්‍ය Fuel & Lubricants	386,476	350,000	450,000	495,000	544,500
			1203	නිල ඇඳුම් Uniforms	6,645	60,000	100,000	110,000	121,000
			1206	මෙහෙයුම් හා විදුලි උපකරණ Mechanical & Electrical Goods	152,750	100,000	300,000	330,000	363,000
			1207	වෙනත් Others	27,204	50,000	150,000	165,000	181,500
				සවිස්ථරණ සේවා Maintenance Expenditure	1,820,560	1,450,000	2,000,000	2,200,000	2,420,000
			1301	වාහන Vehicles	456,192	500,000	700,000	770,000	847,000
			1302	පැන්තර හා යන්ත්‍රෝපකරණ Plant, machinery and equipment	13,000	500,000	700,000	770,000	847,000
			1303	නොඩනැගිලි Building	1,348,100	400,000	500,000	550,000	605,000
			1304	වෙනත් Others	3,268	50,000	100,000	110,000	121,000
				සම්ප්‍රතිකර්ම සේවා Contractual Services	1,237,561	1,600,000	2,800,000	3,080,000	3,388,000
			1402	විදුලි සංදේශ සේවා Telecommunication	188,597	450,000	600,000	660,000	726,000
			1403	පැරැල්ල ගාස්තු Postal charges	17,769	50,000	100,000	110,000	121,000
			1404	විදුලි බලය හා ජලය Electricity & Water	132,992	400,000	600,000	660,000	726,000
			1406	පළාත් පාලන ආයතන වලට ගෙවනු ලබන වර්ගීකරණ හා බදු Rates and Taxes to Local Authorities	862,500	200,000	900,000	990,000	1,089,000
			1407	වෙනත් Others	35,703	500,000	600,000	660,000	726,000

ශීර්ෂය / Head - 315 - කෘෂිකර්ම දෙපාර්තමේන්තුව / Department of Agriculture
 වැඩි සටහන / Programme - 03 පළාත් සභාපරිපාලනය / Provincial Administration
 ව්‍යාපෘතිය / Project - 2
 සාමාන්‍ය පරිපාලන සහ ආයතනික සේවා / General Administration & Establishment Services

1 වැනි වර්ගය / Programme	2 වැනි වර්ගය / Project	3 වැනි වර්ගය / Sub Project	4 වැනි වර්ගය / Object Code	5 වැනි වර්ගය / Item	2008 සත්‍ය වියදම් (වැඩිසල්) Actual Expenditure (Rs.)	2009 ඇස්තමේන්තුව (වැඩිසල්) Estimate (Rs.)	2010 ඇස්තමේන්තුව (වැඩිසල්) Estimate (Rs.)	2011 ප්‍රඥප්තිය (වැඩිසල්) Projection (Rs.)	2012 ප්‍රඥප්තිය (වැඩිසල්) Projection (Rs.)
				වෙනත් පුනරාවර්තන වියදම් Other Recurrent Expenditure	186,359	250,000	700,000	770,000	847,000
			1903	හිවාඩු දුර්වල බලපත්‍ර Holiday Warrants	186,359	250,000	500,000	550,000	605,000
			1905	වෙනත් Others			200,000	220,000	242,000
				ව්‍යාපෘතියේ මුළු වියදම් එකතුව Project Total	18,244,277	17,257,000	21,848,000	23,415,130	25,165,962

මුදල් යෙදවීම -
Financing -

11 දේශීය අරමුදල් Domestic Fund	18,244,277	17,257,000	21,848,000	23,415,130	25,165,962
-----------------------------------	------------	------------	------------	------------	------------

ශීර්ෂය / Head - 315 - කෘෂිකර්ම දෙපාර්තමේන්තුව / Department of Agriculture
 වැඩ කටයුතු / Programme - 44 කෘෂිකර්ම සංවර්ධනය / Agriculture Development
 ව්‍යාපෘතිය / Project - 2
 කෘෂිකර්ම සංවර්ධනය හා ව්‍යාපෘති සේවා / Agriculture Development & Extention Services

වැඩසටහන / Programme	ව්‍යාපෘතිය / Project	වැඩසටහන / Sub Project	වැඩසටහන / Object Code	අයිතමය / Item	2008 සත්‍ය වියදම් (දැවියුණු) Actual Expenditure (Rs.)	2009 ඇස්තමේන්තු (දැවියුණු) Estimate (Rs.)	2010 ඇස්තමේන්තු (දැවියුණු) Estimate (Rs.)	2011 ප්‍රඥාප්තිය (දැවියුණු) Projection (Rs)	2012 ප්‍රඥාප්තිය (දැවියුණු) Projection (Rs)
44	2	0		පුනරාවර්තන වියදම් Recurrent Expenditure	71,224,852	86,713,000	93,393,000	99,342,120	105,998,334
				පෞද්ගලික මිනී නඩි Personal Emoluments	56,393,355	68,662,000	65,293,000	69,232,120	73,693,334
			1001	වැටුප් හා වේතන Salaries & Wages	48,189,958	56,554,000	51,479,000	53,023,370	54,614,071
			1002	අතිකාල හා නිවාඩු දින වැටුප් Over time & holiday pay	388,001	450,000	500,000	515,000	530,450
			1003	වෙනත් දීමනා Other allowances	7,757,820				
			1	ජීවන වියදම් දීමනා Cost of living allowances		11,508,000	11,880,000	14,256,000	17,107,200
			2	වෙනත් දීමනා Other allowances		50,000	1,309,000	1,309,000	1,309,000
			1005	රාජ්‍ය සේවා අර්ථසාධක අරමුදල Public Service Provident Fund	57,576	100,000	125,000	128,750	132,613
				ගමන් වියදම් Travelling Expenditure	6,132,695	6,500,000	10,000,000	10,200,000	10,404,000
			1101	දේශීය Domestic	6,132,695	6,500,000	10,000,000	10,200,000	10,404,000
				වැරදවීම් Supplies	2,110,841	3,750,000	5,350,000	5,885,000	6,473,500
			1201	ලිපිදේවිය හා කාර්යාලීය අවශ්‍යතා Stationery & Office Requisites	424,468	750,000	800,000	880,000	968,000
			1202	ඉන්ධන හා ලිසිවස්සි තෙල් Fuel & Lubricants	1,582,874	2,500,000	3,500,000	3,850,000	4,235,000
			1203	නිල ඇඳුම් Uniforms	46,854	150,000	250,000	275,000	302,500
			1206	යාන්ත්‍රික හා විදුලි උපකරණ Mechanical & Electrical Goods	9,145	100,000	300,000	330,000	363,000
			1207	වෙනත් Others	47,500	250,000	500,000	550,000	605,000
				කඩත්තු සේවා Maintenance Expenditure	5,030,719	4,650,000	7,250,000	7,975,000	8,772,500
			1301	වාහන Vehicles	4,700,000	3,500,000	5,000,000	5,500,000	6,050,000
			1302	ගස්තු හා යන්ත්‍රෝපකරණ Plant, machinery and equipment	144,765	200,000	500,000	550,000	605,000
			1303	නොඩනැගිලි Building	167,970	850,000	1,500,000	1,650,000	1,815,000
			1304	වෙනත් Others	17,984	100,000	250,000	275,000	302,500

ශීර්ෂය / Head - 315 - කෘෂිකර්ම දෙපාර්තමේන්තුව / Department of Agriculture
 වැඩ සටහන / Programme - 44 කෘෂිකර්ම සංවර්ධනය / Agriculture Development
 ව්‍යාපෘතිය / Project - 2
 කෘෂිකර්ම සංවර්ධනය හා ව්‍යාපෘති සේවා / Agriculture Development & Extension Services

වැඩසටහන / Programme	ව්‍යාපෘතිය / Project	උප ව්‍යාපෘතිය / Sub Project	වැය විෂය / Object Code	අයිතමය / Item	2008 සත්‍ය වියදම් (රුපියල්) Actual Expenditure (Rs.)	2009 ඇස්තමේන්තුව (රුපියල්) Estimate (Rs.)	2010 ඇස්තමේන්තුව (රුපියල්) Estimate (Rs.)	2011 ප්‍රඥාප්තිය (රුපියල්) Projection (Rs)	2012 ප්‍රඥාප්තිය (රුපියල්) Projection (Rs)
44	2	0		ගිවිසුම්ගත සේවා Contractual Services	1,556,542	3,150,000	4,750,000	5,225,000	5,747,500
			1402	විදුලි සංදේශ සේවා Telecommunication	318,185	350,000	500,000	550,000	605,000
			1403	පැවැත් ගාස්තු Postal charges	15,355	50,000	100,000	110,000	121,000
			1404	විදුලිය හා ජලය Electricity & Water	275,780	400,000	600,000	660,000	726,000
			1405	බදු හා කුලී ගාස්තු Taxes and Rents	756,118	2,000,000	3,000,000	3,300,000	3,630,000
			1406	දළාස් පාලන ආයතන වලට ගෙවනු ලබන වරපතම් හා බදු Rates and Taxes to Local Authorities	8,000	100,000	150,000	165,000	181,500
			1407	වෙනත් Others	183,104	250,000	400,000	440,000	484,000
				වෙනත් පුනරාවර්තන වියදම් Other Recurrent Expenditure	700	1,000	750,000	825,000	907,500
			1902	හානි හා සටා හැරීම් Losses & write offs	700	1,000	750,000	825,000	907,500
				ව්‍යාපෘතියේ මුළු වියදම් එකතුව Project Total	71,224,852	86,713,000	93,393,000	99,342,120	105,998,334

මුදල් ගෙවීම -
Financing -

11 දේශීය අරමුදල් Domestic Fund	71,224,852	86,713,000	93,393,000	99,342,120	105,998,334
-----------------------------------	------------	------------	------------	------------	-------------

ශීර්ෂය / Head - 315 - කෘෂිකර්ම දෙපාර්තමේන්තුව / Department of Agriculture
වැඩ කටයුතු / Programme - 44 කෘෂිකර්ම සංවර්ධනය / Agriculture Development
ව්‍යාපෘතිය / Project - 3 කෘෂිකර්ම පුහුණු හා අධ්‍යාපන / Agriculture Education & Training

වැඩසටහන / Programme 44	ව්‍යාපෘතිය / Project 3	උප ව්‍යාපෘතිය / Sub Project 0	වැඩ විෂය / Object Code අයිතමය / Item	2008 සත්‍ය වියදම් (රුපියල්) Actual Expenditure (Rs.)	2009 ඇස්තමේන්තු (රුපියල්) Estimate (Rs.)	2010 ඇස්තමේන්තු (රුපියල්) Estimate (Rs.)	2011 ප්‍රචේදනය (රුපියල්) Projection (Rs)	2012 ප්‍රචේදනය (රුපියල්) Projection (Rs)
			පුනරාවර්තන වියදම් Recurrent Expenditure	21,275,850	23,995,000	24,960,000	26,835,410	28,964,634
			පෞද්ගලික පඩි නඩී Personal Emoluments	19,152,454	21,510,000	20,560,000	22,019,410	23,691,514
		1001	වැටුප් හා වේතන Salaries & Wages	15,637,134	16,892,000	15,377,000	15,838,310	16,313,459
		1002	අතිකාල හා නිවාඩු දින වැටුප් Over time & holiday pay	18,155	50,000	60,000	60,000	60,000
		1003	වෙනත් දීමනා Other allowances	3,335,548				
			1 ජීවිත වියදම් දීමනා Cost of living allowances		4,368,000	4,968,000	5,961,600	7,153,920
			2 වෙනත් දීමනා Other allowances		50,000	5,000	5,000	5,000
		1005	රාජ්‍ය සේවා අර්ථසාධක අරමුදල Public Service Provident Fund	161,617	150,000	150,000	154,500	159,135
			ගමන් වියදම් Travelling Expenditure	37,238	100,000	300,000	306,000	312,120
		1101	දේශීය Domestic	37,238	100,000	300,000	306,000	312,120
			සැපයීම් Supplies	258,191	525,000	1,075,000	1,182,500	1,300,750
		1201	ලිපිද්‍රව්‍ය හා කාර්යාලීය අවශ්‍යතා Stationery & Office Requisites	25,048	50,000	150,000	165,000	181,500
		1202	ඉන්ධන හා ලිනිස්සි තෙල් Fuel & Lubricants	92,412	100,000	400,000	440,000	484,000
		1203	නිල ඇඳුම් Uniforms	9,107	25,000	50,000	55,000	60,500
		1204	ආහාර Diets	131,624	250,000	275,000	302,500	332,750
		1206	යාන්ත්‍රික හා විදුලි උපකරණ Mechanical & Electrical Goods	0	100,000	200,000	220,000	242,000
			නඩත්තු සේවා Maintenance Expenditure	1,532,719	1,300,000	2,000,000	2,200,000	2,420,000
		1301	වාහන Vehicles	493,772	400,000	700,000	770,000	847,000
		1302	යන්ත්‍ර හා යන්ත්‍රෝපකරණ Plant, machinery and equipment	54,066	150,000	300,000	330,000	363,000
		1303	නොඩනැගිලි Building	984,881	750,000	1,000,000	1,100,000	1,210,000
			නිවැසුම් සේවා Contractual Services	295,248	560,000	1,025,000	1,127,500	1,240,250
		1402	විදුලි සංදේශ සේවා Telecommunication	52,864	100,000	150,000	165,000	181,500
		1403	තැපැල් ගාස්තු Postal charges	-	10,000	75,000	82,500	90,750
		1404	විදුලි හා ජලය Electricity & Water	224,509	300,000	550,000	605,000	665,500
		1405	බදු හා කුලී ගාස්තු Taxes and Rents	13,425	100,000	100,000	110,000	121,000
		1407	වෙනත් Others	4,450	50,000	150,000	165,000	181,500
			ව්‍යාපෘතියේ සුඵ වියදම් එකතුව Project Total	21,275,850	23,995,000	24,960,000	26,835,410	28,964,634

මුදල් සෘජුව -
Financing -

11 දේශීය අරමුදල්
Domestic Fund



සත්ව නිෂ්පාදන හා සෞඛ්‍ය දෙපාර්තමේන්තුව

මෙහෙවර ප්‍රකාශය:


දකුණු පළාත තුළ නිරෝගි ශක්තිමත් ප්‍රජාවක් බිහි කිරීම සඳහා සත්ව සම්පත් ප්‍රවර්ධනය සඳහා එහි නියැලෙන අයගේ ආර්ථිකය ශක්තිමත් කිරීම.

කාර්යයන්:

- වාර්ෂික සැලැස්ම පිළියෙල කිරීම
- සත්ව රෝග මර්ධන කටයුතු කිරීම.
- සත්ව නිෂ්පාදන කටයුතු වැඩි දියුණු කිරීම.
- සත්ව අභිජනන කටයුතු නංවාලීම.
- මානව සම්පත් සංවර්ධන කටයුතු.
- අලෙවි කිරීමේ කටයුතු වැඩි දියුණු කිරීම.
- පසු ඇගයීම් කිරීම.

දෙපාර්තමේන්තුවේ වගකීම හා කර්තව්‍යයන් අයවැය කාර්යයන් උදෙසා පහත සඳහන් වැඩ සටහන් හා ව්‍යාපෘති සටහන් වර්ග කර ඇත.

- 03 වැනි වැඩ සටහන - පළාත් සභා පරිපාලනය
- 2 වැනි ව්‍යාපෘතිය - සාමාන්‍ය පරිපාලනය හා ආයතනික සේවා.
- 45 වැනි වැඩ සටහන - පශු සම්පත් සංවර්ධනය
- 2 වැනි ව්‍යාපෘතිය - පශු රෝහල්, සත්ව නිෂ්පාදන හා සත්ව අභිජනන කටයුතු.
- 3 වැනි ව්‍යාපෘතිය - අධ්‍යාපන හා පුහුණු.



DEPARTMENT OF ANIMAL PRODUCTION & HEALTH

Mission

Formulation and implementation of necessary plans to create an enabling environment for institutional structure, support service value addition and market access for improvement of dairy and other livestock products by increasing the quantity and enhancing quality to meet nutritional requirement of the people.

Functions

- Animal Breeding services
- Animal Health Services
- Extension Services
- Promotion of Animal Nutrition
- Livestock Development Projects planning and Interpretation

Responsibilities and duties of the Department are classified under the following programmes and projects, for the budget purposes

- | | |
|--------------|---|
| Programme 03 | - Provincial Administration |
| Project 2 | - General Administration & Establishment Services |
| Programme 45 | - Live Stock Development |
| Project 2 | - Animal Health & Extension |
| Project 3 | - Education and Training |

ශීර්ෂය / Head - 316

සත්ව නිෂ්පාදන හා සෞඛ්‍ය දෙපාර්තමේන්තුව / Department of Animal Production & Animal Health

වැඩසටහන් සහ ව්‍යාපෘති අනුව වියදම් සාරාංශය
Summary of expenditure under the programmes and projects

වැඩ සටහන් අංකය Programme No	වැඩ සටහන් / ව්‍යාපෘති නාමය Programms / Project	2008 සත්‍ය වියදම් (වැඩිසල්) Actual Expenditure (Rs.)	2009 ඇස්තමේන්තුව (වැඩිසල්) Estimate (Rs.)	2010 ඇස්තමේන්තුව (වැඩිසල්) Estimate (Rs.)	2011 ප්‍රචේදනය (වැඩිසල්) Projection (Rs)	2012 ප්‍රචේදනය (වැඩිසල්) Projection (Rs)
	පුනරාවර්තන වියදම් Recurrent Expenditure	74,988,811	90,554,000	102,962,000	110,258,910	118,446,743
03	පළාත් සභා පරිපාලනය Provincial Administration	10,842,393	12,053,000	12,886,000	13,828,900	14,878,581
2	සාමාන්‍ය පරිපාලන හා ආයතනික සේවා General Administration and Establishment Services	10,842,393	12,053,000	12,886,000	13,828,900	14,878,581
45	ජීව සම්පත් සංවර්ධනය Live Stock Development	64,146,418	78,501,000	90,076,000	96,430,010	103,568,162
2	ජීව රෝහල්, සත්ව නිෂ්පාදන ප්‍රවර්ධනය හා සත්ව අභිජනන කටයුතු Veterinary Hospitals, Promotion of Animal Production and Animal breeding Activities	53,907,682	65,918,000	75,766,000	80,995,950	86,869,965
3	අධ්‍යාපන හා පුහුණු Education and Training	10,238,736	12,583,000	14,310,000	15,434,060	16,698,198
	මුළු වියදම් වසඳුව Total Expenditure	74,988,811	90,554,000	102,962,000	110,258,910	118,446,743

සාණ්ඛ්‍ය අනුව වියදම් සාරාංශය / Categorywise Expenditure Summary

සාණ්ඛ්‍ය අංකය Object No	සාණ්ඛ්‍ය Object	2008 සත්‍ය වියදම් (වැඩිසල්) Actual Expenditure (Rs.)	2009 ඇස්තමේන්තුව (වැඩිසල්) Estimate (Rs.)	2010 ඇස්තමේන්තුව (වැඩිසල්) Estimate (Rs.)	2011 ප්‍රචේදනය (වැඩිසල්) Projection (Rs)	2012 ප්‍රචේදනය (වැඩිසල්) Projection (Rs)
	පුනරාවර්තන වියදම් Recurrent Expenditure	74,988,811	90,554,000	102,962,000	110,258,910	118,446,743
10	පෞද්ගලික පඩි නඩි Personal Emoluments	61,180,066	74,221,000	73,750,000	78,418,510	83,720,959
11	ගමන් වියදම් Travelling Expenditure	2,703,530	3,450,000	3,660,000	3,733,200	3,807,864
12	සැපයුම් Supplies	2,768,301	4,946,000	6,677,000	7,344,700	8,079,170
13	නඩිපත වියදම් Maintenance Expenditure	3,661,261	4,270,000	12,890,000	14,179,000	15,596,900
14	නිවැසුම් සේවා Contractual Services	1,962,778	2,846,000	3,693,000	4,062,300	4,468,530
19	වෙනත් පුනරාවර්තන වියදම් Other Recurrent Expenditure	2,712,875	821,000	2,292,000	2,521,200	2,773,320
	ව්‍යාපෘතියේ මුළු වියදම් වසඳුව Project Total	74,988,811	90,554,000	102,962,000	110,258,910	118,446,743

ශීර්ෂය / Head - 316
සත්ව නිෂ්පාදන හා සෞඛ්‍ය දෙපාර්තමේන්තුව / Department of Animal Production & Animal Health

මූල්‍ය කරණය Financing	2008 සත්‍ය වියදම් (රුපියල්) Actual Expenditure (Rs.)	2009 ඇස්තමේන්තුව (රුපියල්) Estimate (Rs.)	2010 ඇස්තමේන්තුව (රුපියල්) Estimate (Rs.)
විධායක කෙටුම්පත් / Appropriation act			
11 දේශීය අරමුදල් / Domestic fund	74,988,811	90,554,000	102,962,000
විශේෂ නීති සේවා / Special law services			
21 දේශීය අරමුදල් / Domestic fund	0	0	0
මුළු මූල්‍ය කරණය / Total financing	74,988,811	90,554,000	102,962,000

316- ශීර්ෂ සේවා නියුක්ති විස්තරය
Summary of cadre of the head 316

සහභාගී Staff Category	2008 සත්‍ය සේවක සංඛ්‍යාව No. of Actual Cadre	2009 ඇස්තමේන්තුව Estimated Cadre	2010 ඇස්තමේන්තුව Estimated Cadre
ඥාණීය මට්ටම Senior Level	46	48	47
තෘතීය මට්ටම Tertiary Level	77	37	76
ද්විතීය මට්ටම Secondary Level	18	64	11
ප්‍රාථමික මට්ටම Primary Level	112	144	135
මුළු සේවක සංඛ්‍යාව Total Cadre	253	293	269

316-03-2 - ව්‍යාපෘති සේවා නියුක්ති විස්තරය
Cadre of the project 316-03-2

සහභාගී Staff Category	2008 සත්‍ය සේවක සංඛ්‍යාව No. of Actual Cadre	2009 ඇස්තමේන්තුව Estimated Cadre	2010 ඇස්තමේන්තුව Estimated Cadre
ඥාණීය මට්ටම Senior Level	6	5	4
තෘතීය මට්ටම Tertiary Level	4	4	1
ද්විතීය මට්ටම Secondary Level	14	13	11
ප්‍රාථමික මට්ටම Primary Level	8	8	8
මුළු සේවක සංඛ්‍යාව Total Cadre	32	30	24

ශීර්ෂය / Head - 316

කෘෂි විද්‍යාත්මක හා සෞඛ්‍ය දෙපාර්තමේන්තුව / Department of Animal Production & Animal Health

316-45-2 - ව්‍යාපෘති සේවා නිලධාරී විස්තරය
Cadre of the project 316-45-2

තනතුර Staff Category	2008 තත්‍ය සේවක සංඛ්‍යාව No. of Actual Cadre	2009 ඇස්තමේන්තු Estimated Cadre	2010 ඇස්තමේන්තු Estimated Cadre
ජ්‍යෙෂ්ඨ මට්ටම Senior Level	39	42	42
තෘතීය මට්ටම Tertiary Level	68	28	71
ද්විතීය මට්ටම Secondary Level	3	49	0
ප්‍රාථමික මට්ටම Primary Level	70	95	92
මුළු සේවක සංඛ්‍යාව Total Cadre	180	214	205

316-45-3 - ව්‍යාපෘති සේවා නිලධාරී විස්තරය
Cadre of the project 316-45-3

තනතුර Staff Category	2008 තත්‍ය සේවක සංඛ්‍යාව No. of Actual Cadre	2009 ඇස්තමේන්තු Estimated Cadre	2010 ඇස්තමේන්තු Estimated Cadre
ජ්‍යෙෂ්ඨ මට්ටම Senior Level	1	1	1
තෘතීය මට්ටම Tertiary Level	5	5	4
ද්විතීය මට්ටම Secondary Level	1	2	0
ප්‍රාථමික මට්ටම Primary Level	34	41	35
මුළු සේවක සංඛ්‍යාව Total Cadre	41	49	40

ශීර්ෂය / Head - 316
 සත්ව නිෂ්පාදන හා සෞඛ්‍ය දෙපාර්තමේන්තුව / Department of Animal Production & Animal Health
 වැඩ සටහන / Programme - 03 පළාත් සභා පරිපාලනය / Provincial Administration
 ව්‍යාපෘතිය / Project - 2
 සාමාන්‍ය පරිපාලනය හා ආයතනික සේවා / General Administration & Establishment Services

වැඩසටහන / Programme	ව්‍යාපෘතිය / Project	ප්‍රධාන ව්‍යාපෘතිය / Sub Project	වැඩ සටහන / Object Code	අයිතමය / Item	2008 සත්‍ය වියදම් (රුපියල්) Actual Expenditure (Rs.)	2009 ඇස්තමේන්තුව (රුපියල්) Estimate (Rs.)	2010 ඇස්තමේන්තුව (රුපියල්) Estimate (Rs.)	2011 ප්‍රථමානුමාන (රුපියල්) Projection (Rs.)	2012 ප්‍රථමානුමාන (රුපියල්) Projection (Rs.)
3	2	0		පුනරාවර්තන වියදම් Recurrent Expenditure	10,842,393	12,053,000	12,886,000	13,828,900	14,878,581
				පෞද්ගලික පඩි කඩී Personal Emoluments	6,590,018	8,993,000	7,556,000	7,997,900	8,497,121
			1001	වැටුප් හා වේතන Salaries & Wages	5,379,265	7,163,000	5,678,000	5,848,340	6,023,790
			1002	අතිකාල හා නිවාඩු දින වැටුප් Over time & holiday pay	348,012	400,000	412,000	424,360	437,091
			1003	වෙනත් දීමනා Other allowances	862,741				
				1 ජීවන වියදම් දීමනා Cost of living allowances		1,260,000	1,296,000	1,555,200	1,866,240
				2 වෙනත් දීමනා Other allowances		170,000	170,000	170,000	170,000
				ගමන් වියදම් Travelling Expenditure	199,245	350,000	400,000	408,000	416,160
			1101	දේශීය Domestic	199,245	350,000	400,000	408,000	416,160
				සැපයුම් Supplies	581,636	809,000	915,000	1,006,500	1,107,150
			1201	ලිපිද්වය හා කාර්යාල අවශ්‍යතා Stationery & Office Requisites	161,553	350,000	400,000	440,000	484,000
			1202	ඉන්ධන හා ලිපිපිටි සැපයුම Fuel & Lubricants	317,286	350,000	385,000	423,500	465,850
			1203	නිල ඇඳුම් Uniforms	5,397	9,000	10,000	11,000	12,100
			1206	යාන්ත්‍රික හා විදුලි උපකරණ Mechanical & Electrical Goods	61,440	50,000	60,000	66,000	72,600
			1207	වෙනත් Others	35,960	50,000	60,000	66,000	72,600
				සවිස්ථාන සේවා Maintenance Expenditure	500,939	1,050,000	2,060,000	2,266,000	2,492,600
			1301	වාහන Vehicles	260,365	750,000	850,000	935,000	1,028,500
			1302	පැන්තල හා යන්ත්‍රෝපකරණ Plant, machinery and equipment	-	100,000	110,000	121,000	133,100
			1303	නිවෙස් Building	235,574	100,000	1,000,000	1,100,000	1,210,000
			1304	වෙනත් Others	5,000	100,000	100,000	110,000	121,000

ශීර්ෂය / Head - 316

සත්ව නිෂ්පාදන හා සෞඛ්‍ය දෙපාර්තමේන්තුව / Department of Animal Production & Animal Health

වැඩ සටහන / Programme - 03 පළාත් සභා පරිපාලනය / Provincial Administration

ව්‍යාපෘතිය / Project - 2

සාමාන්‍ය පරිපාලනය හා ආයතනික සේවා / General Administration & Establishment Services

වැඩසටහන / Programme	ව්‍යාපෘතිය / Project	ප්‍රධාන වර්ග / Sub Project	වැඩසටහන / Object Code	අයිතමය / Item	2008 සත්‍ය වියදම් (රුපියල්) Actual Expenditure (Rs.)	2009 ඇස්තමේන්තු (රුපියල්) Estimate (Rs.)	2010 ඇස්තමේන්තු (රුපියල්) Estimate (Rs.)	2011 ප්‍රචේදනය (රුපියල්) Projection (Rs.)	2012 ප්‍රචේදනය (රුපියල්) Projection (Rs.)
3	2	0		නිවැසි සේවා Contractual Services	405,515	675,000	805,000	885,500	974,050
			1401	ප්‍රවාහන Transport	278	50,000	50,000	55,000	60,500
			1402	විදුලි සංදේශ සේවා Telecommunication	215,099	300,000	330,000	363,000	399,300
			1403	තැපැල් ගාස්තු Postal charges	87,170	50,000	100,000	110,000	121,000
			1404	විදුලි හා ජලය Electricity & Water	100,968	200,000	200,000	220,000	242,000
			1406	පළාත් පාලන ආයතන වලට ගෙවනු ලබන වර්ගවේ හා බදු Rates and Taxes to Local Authorities	-	25,000	25,000	27,500	30,250
			1407	වෙනත් Others	-	50,000	100,000	110,000	121,000
				වෙනත් පුනරාවර්තන වියදම් Other Recurrent Expenditure	2,567,040	176,000	1,150,000	1,265,000	1,391,500
			1902	පාඩු හා කපා හැරීම් Losses & write offs	3,975	1,000	1,000,000	1,100,000	1,210,000
			1903	නිවාඩු අවර්ධ බලපත්‍ර Holiday Warrants	23,850	25,000	50,000	55,000	60,500
			1905	වෙනත් Others	2,539,215	50,000	100,000	110,000	121,000
			1907	පුහුණු සේවා - දේශීය Training - Local		100,000			
				ව්‍යාපෘතියේ මුළු වියදම් එකතුව Project Total	10,842,393	12,053,000	12,886,000	13,828,900	14,878,581

මුදල් සෑදීම -
Financing -

11 දේශීය අරමුදල් Domestic Fund	10,842,393	12,053,000	12,886,000	13,828,900	14,878,581
-----------------------------------	------------	------------	------------	------------	------------

ශීර්ෂක / Head - 316

කෘෂි නිෂ්පාදන හා සෞඛ්‍ය දෙපාර්තමේන්තුව / Department of Animal Production & Animal Health

ජීව සතු සංවර්ධන / Programme - 45 ජීව සතු සංවර්ධන / Live Stock Development

ව්‍යාපෘතිය / Project - 2

ජීව සතු රෝහලු, කෘෂි නිෂ්පාදන ප්‍රවර්ධනය හා සත්ස්ව අභිවෘත්ත කටයුතු

Veterinary Hospitals, Promotion of Animal Production and Animal breeding Activities

වැටුප් / Programme	ව්‍යාපෘතිය / Project	උප ව්‍යාපෘතිය / Sub Project	වැටුප් විෂය / Object Code	අයිතමය / Item	2008 සත්‍ය වියදම් (රුපියල්) Actual Expenditure (Rs.)	2009 ඇස්තමේන්තු (රුපියල්) Estimate (Rs.)	2010 ඇස්තමේන්තු (රුපියල්) Estimate (Rs.)	2011 ප්‍රචේදනය (රුපියල්) Projection (Rs)	2012 ප්‍රචේදනය (රුපියල්) Projection (Rs)
45	2	0		පුනරාවර්තන වියදම් Recurrent Expenditure	53,907,682	65,918,000	75,766,000	80,995,950	86,869,965
				පෞද්ගලික පඩි කඩී Personal Emoluments	45,906,918	54,494,000	56,792,000	60,369,350	64,430,401
			1001	වැටුප් හා වේතන Salaries & Wages	38,665,880	44,681,000	44,683,000	46,023,490	47,404,195
			1002	අතිකාල හා නිවාඩු දින වැටුප් Over time & holiday pay	213,455	300,000	350,000	360,500	371,315
			1003	වෙනත් දීමනා Other allowances	6,570,902				
			1	ජීවන වියදම් දීමනා Cost of living allowances		8,988,000	11,070,000	13,284,000	15,940,800
			2	වෙනත් දීමනා Other allowances		125,000	277,000	277,000	277,000
			1005	පාලන සේවා අර්ථසාධක අරමුදල Public Service Provident Fund	456,681	400,000	412,000	424,360	437,091
				ගමන් වියදම් Travelling Expenditure	2,440,722	3,000,000	3,060,000	3,121,200	3,183,624
			1101	දේශීය Domestic	2,440,722	3,000,000	3,060,000	3,121,200	3,183,624
				සැපයීම් Supplies	1,794,132	3,324,000	4,577,000	5,034,700	5,538,170
			1201	මිටිද්‍රව්‍ය හා කාර්යාල අවශ්‍යතා Stationery & Office Requisites	251,577	500,000	600,000	660,000	726,000
			1202	ඉන්ධන හා ලිඛිත ද්‍රව්‍ය Fuel & Lubricants	1,310,103	1,500,000	2,000,000	2,200,000	2,420,000
			1203	නිල ඇඳුම් Uniforms	18,955	24,000	27,000	29,700	32,670
			1204	ආහාර (කෘෂි ආහාර) Diets (Animal food)	-	150,000	200,000	220,000	242,000
			1205	වෛද්‍ය සැපයීම් Medical supplies	104,836	1,000,000	1,500,000	1,650,000	1,815,000
			1206	යාන්ත්‍රික හා විදුලි උපකරණ Mechanical & Electrical Goods	67,955	100,000	150,000	165,000	181,500
			1207	වෙනත් Others	40,706	50,000	100,000	110,000	121,000
				නඩත්තු සේවා Maintenance Expenditure	2,268,832	2,660,000	8,260,000	9,086,000	9,994,600
			1301	වාහන Vehicles	2,159,091	2,500,000	3,000,000	3,300,000	3,630,000
			1302	පන්තූ හා යන්ත්‍රෝපකරණ Plant, machinery and equipment	-	50,000	60,000	66,000	72,600
			1303	තොඩනැගිලි Building	102,456	100,000	5,000,000	5,500,000	6,050,000
			1304	වෙනත් Others	7,285	10,000	200,000	220,000	242,000

ශීර්ෂය / Head - 316

සත්ව නිෂ්පාදන හා සෞඛ්‍ය දෙපාර්තමේන්තුව / Department of Animal Production & Animal Health

චරිත සම්පන්න / Programme - 45 වගු සම්පත් සංවර්ධනය / Live Stock Development

ව්‍යාපෘතිය / Project - 2

වතු රෝහල්, සත්ව නිෂ්පාදන ප්‍රවර්ධනය හා සත්ව අභිවෘද්ධි කටයුතු

Veterinary Hospitals, Promotion of Animal Production and Animal breeding Activities

වැය වර්ගය / Programme	ව්‍යාපෘතිය / Project	වැය වර්ගය / Sub Project	වැය විෂය / Object Code	අයිතමය / Item	2008 සත්‍ය වියදම් (රුපියල්) Actual Expenditure (Rs.)	2009 ඇස්තමේන්තුව (රුපියල්) Estimate (Rs.)	2010 ඇස්තමේන්තුව (රුපියල්) Estimate (Rs.)	2011 ප්‍රයෝජන (රුපියල්) Projection (Rs)	2012 ප්‍රයෝජන (රුපියල්) Projection (Rs)
45	2	0		හිඳිනුම් සේවා Contractual Services	1,403,210	1,860,000	2,385,000	2,623,500	2,885,850
			1401	ප්‍රවාහන Transport	-	10,000	100,000	110,000	121,000
			1402	විදුලි සංදේශ සේවා Telecommunication	669,739	750,000	850,000	935,000	1,028,500
			1403	පැවැත් කාඩ්පත් Postal charges	16,433	150,000	165,000	181,500	199,650
			1404	විදුලි සහ ජලය Electricity & Water	528,952	600,000	660,000	726,000	798,600
			1405	බදු හා කුලී ගාස්තු Taxes and Rents	181,832	250,000	500,000	550,000	605,000
			1406	දේශීය පාලන ආයතන වලට ගෙවනු ලබන වරිපතම් හා බදු Rates and Taxes to Local Authorities	6,254	50,000	60,000	66,000	72,600
			1407	වෙනත් Others	-	50,000	50,000	55,000	60,500
				වෙනත් පුනරාවර්තන වියදම් Other Recurrent Expenditure	93,868	580,000	692,000	761,200	837,320
			1902	පාඩු හා සටා කැරීම් Losses & write offs			1,000	1,100	1,210
			1903	සිව්‍යාධි දුම්රිය බලපත්‍ර Holiday Warrants	53,377	80,000	90,000	99,000	108,900
			1904	රාජ්‍ය භාෂා ප්‍රතිපත්ති ක්‍රියාත්මක කිරීම Implementation of the official language policy			1,000	1,100	1,210
			1905	වෙනත් Others	40,491	500,000	600,000	660,000	726,000
				ව්‍යාපෘතියේ මුළු වියදම් වහලාව Project Total	53,907,682	65,918,000	75,766,000	80,995,950	86,869,965
මුදල් සොදුරීම - Financing -				11 දේශීය අරමුදල් Domestic Fund	53,907,682	65,918,000	75,766,000	80,995,950	86,869,965

ශීර්ෂය / Head - 316

සත්ව නිෂ්පාදන හා සෞඛ්‍ය දෙපාර්තමේන්තුව / Department of Animal Production & Animal Health

වැඩ සටහන / Programme - 45 ජෛව සංවර්ධනය / Live Stock Development

ව්‍යාපෘතිය / Project - 3 අධ්‍යාපන හා පුහුණු / Education & Training

වැඩසටහන / Programme	විෂයාසීම / Project	උප ව්‍යාපෘතිය / Sub-Project	ව්‍යුහ විෂය / Object Code	අයිතමය / Item	2008 සහතික වියදම (රුපියල්) Actual Expenditure (Rs.)	2009 අනුමාන වියදම (රුපියල්) Estimate (Rs.)	2010 අනුමාන වියදම (රුපියල්) Estimate (Rs.)	2011 ප්‍රඥාප්ත වියදම (රුපියල්) Projection (Rs.)	2012 ප්‍රඥාප්ත වියදම (රුපියල්) Projection (Rs.)
45	3	0		පුනරාවර්තන වියදම් Recurrent Expenditure	10,238,736	12,583,000	14,310,000	15,434,060	16,698,198
				පෞද්ගලික වැටුප් Personal Emoluments	8,683,130	10,734,000	9,402,000	10,051,260	10,793,438
			1001	වැටුප් හා වේතන Salaries & Wages	7,125,286	8,516,000	6,967,000	7,176,010	7,391,290
			1002	අතිකාල හා නිවාඩු දින වැටුප් Over time & holiday pay	10,701	100,000	200,000	206,000	212,180
			1003	වෙනත් දීමනා Other allowances	1,485,725				
			1	ජීවන වියදම් දීමනා Cost of living allowances		2,058,000	2,160,000	2,592,000	3,110,400
			2	වෙනත් දීමනා Other allowances			0		
			1005	රාජ්‍ය සේවා අර්ථසාධක අංශ්‍රීදල Public Service Provident Fund	61,418	60,000	75,000	77,250	79,568
				ගමන් වියදම් Travelling Expenditure	63,563	100,000	200,000	204,000	208,080
			1101	දේශීය Domestic	63,563	100,000	200,000	204,000	208,080
				පැයවිම් Supplies	392,533	813,000	1,185,000	1,303,500	1,433,850
			1201	ලිපිද්වාර හා කාර්යාලීය අවශ්‍යතා Stationery & Office Requisites	17,993	100,000	100,000	110,000	121,000
			1202	ඉන්ධන හා ලිඛිත සැල Fuel & Lubricants	50,155	100,000	120,000	132,000	145,200
			1203	නිල ඇඳුම් Uniforms	1,125	12,000	15,000	16,500	18,150
			1204	ආහාර Diets	281,215	500,000	600,000	660,000	726,000
			1205	වෛද්‍ය සැපයුම් Medical supplies	420	1,000	150,000	165,000	181,500
			1206	යාන්ත්‍රික හා විදුලි උපකරණ Mechanical & Electrical Goods	16,400	50,000	100,000	110,000	121,000
			1207	වෙනත් Others	25,225	50,000	100,000	110,000	121,000
				නඩත්තු වේවා Maintenance Expenditure	891,490	560,000	2,570,000	2,827,000	3,109,700
			1301	වාහන Vehicles	147,994	350,000	350,000	385,000	423,500
			1302	ගන්ල හා යන්ත්‍රෝපකරණ Plant, machinery and equipment	1,820	100,000	120,000	132,000	145,200
			1303	නොඩනැගිලි Building	732,978	100,000	2,000,000	2,200,000	2,420,000
			1304	වෙනත් Others	8,698	10,000	100,000	110,000	121,000

ශීර්ෂය / Head - 316

සත්ව නිෂ්පාදන හා සෞඛ්‍ය දෙපාර්තමේන්තුව / Department of Animal Production & Animal Health


වැඩි සටහන / Programme - 45 ජෛව සංවර්ධනය / Live Stock Development

ව්‍යාපෘතිය / Project - 3 අධ්‍යාපන හා පුහුණු / Education & Training

වැඩිසටහන / Programme ව්‍යාපෘතිය / Project ප්‍රධාන වර්ග / Sub Project	වැඩි වර්ග / Object Code අයිතමය / Item	විස්තරය / වැඩ විස්තර විස්තරය Category / Object Code Description	2008 සත්‍ය වියදම් (රුපියල්) Expenditure (Rs.)	2009 ඇස්තමේන්තු (රුපියල්) Estimate (Rs.)	2010 ඇස්තමේන්තු (රුපියල්) Estimate (Rs.)	2011 ප්‍රචේදනය (රුපියල්) Projection (Rs)	2012 ප්‍රචේදනය (රුපියල්) Projection (Rs)
45	3	0					
		විවිධ සේවා Contractual Services	156,053	311,000	503,000	553,300	608,630
	1401	භ්‍රමණය Transport		20,000	50,000	55,000	60,500
	1402	විදුලි සංදේශ සේවා Telecommunication	24,410	50,000	50,000	55,000	60,500
	1403	තැපැල් ගාස්තු Postal charges	30	25,000	25,000	27,500	30,250
	1404	විදුලිය හා ජලය Electricity & Water	124,673	165,000	165,000	181,500	199,650
	1405	බදු හා කුලී ගාස්තු Taxes and Rents			1,000	1,100	1,210
	1406	මූලික පාලන ආයතන වලට ගෙවනු ලබන වරිපතම් හා බදු Rates and Taxes to Local Authorities		1,000	1,000	1,100	1,210
	1407	වෙනත් Others	6,940	50,000	200,000	220,800	242,000
	1408	කුලී ගාස්තු Rents			11,000	12,100	13,310
		වෙනත් පුනරාවර්තන වියදම් Other Recurrent Expenditure	51,967	65,000	450,000	495,000	544,500
	1903	නිවාඩු දුම්බර බලපත්‍ර Holiday Warrants	7,867	15,000	50,000	55,000	60,500
	1905	වෙනත් Others	44,100	50,000	100,000	110,000	121,000
	1907	පුහුණු සේවා - දේශීය Training - Local			300,000	330,000	363,000
		ව්‍යාපෘතියේ මුළු වියදම් එකතුව Project Total	10,238,736	12,583,000	14,310,000	15,434,060	16,698,198

මුදල් සෙදවීම -
Financing -

11 දේශීය අරමුදල් Domestic Fund	10,238,736	12,583,000	14,310,000	15,434,060	16,698,198
-----------------------------------	------------	------------	------------	------------	------------



ක්‍රීඩා, යොවන කටයුතු, ග්‍රාමීය කර්මාන්ත, ග්‍රාම සංවර්ධන, සංචාරක, ආර්ථික ප්‍රවර්ධන, සමාජ සුභ සාධන, පර්වාස හා ළමාරක්ෂක සේවා, වනිතා කටයුතු, නිවාස හා ඉදිකිරීම් සහ මිනිස්බල හා රැකිරක්ෂා අමාත්‍යවරයා

මෙහෙවර ප්‍රකාශය:


දකුණු පළාතේ ක්‍රීඩක ක්‍රීඩිකාවන්ගේ ක්‍රීඩා කොශලය හා ශාරීරික යෝග්‍යතාව වර්ධනය කිරීමත්, තරුණ පෙළ සඳහා වර්තමාන රැකියා අවස්ථාවන්ට ගැලපෙන පරිදි නව තාක්ෂණය තුළ මනා පුහුණුවක් ලබාදීම සහ ආකල්ප වර්ධනය කිරීමේ වැඩ සටහන් ක්‍රියාත්මක කිරීමත්, ග්‍රාමීය ජන ජීවිතය නගාසිටුවීම සඳහා ග්‍රාමසංවර්ධන සමිති ව්‍යාපාරය ශක්තිමත් කිරීමත්, විවිධ වූ කර්මාන්ත ප්‍රවර්ධන වැඩ සටහන් මගින් කාර්මික සංවර්ධනය ඇති කිරීමත්, කාන්තාවන් තුළ ආර්ථිකමය හා සමාජමය සංවර්ධනයක් ඇති කිරීමත්, සිව්වර ජනතාවගේ ජවන තත්ත්වය නගා සිටුවීමත්, අඩු ආදායම්ලාභීන්ගේ නිවාස යෝජනා ක්‍රමවල යටිතල පහසුකම් සංවර්ධනය කිරීම මගින් දකුණු පළාතේ ජනතාවගේ සුභසිද්ධිය සඳහා කටයුතු කිරීමත් අමාත්‍යාංශයේ මෙහෙවර වේ.

කාර්යයන්:

- ග්‍රාමීය ජනතාව සංවර්ධනය කිරීම, ග්‍රාම සංවර්ධන සමිති දිනටුවා ග්‍රාම සංවර්ධන සමිති විධිමත්ව පවත්වා ගෙන යාම, නැඹියෙන සංවර්ධන ව්‍යාපෘති ක්‍රියාත්මක කිරීම.
- ග්‍රාමීය කර්මාන්ත නගා සිටුවීමට ක්‍රියා කිරීම
- ක්‍රීඩා කටයුතු සංවර්ධනය කිරීම.

දෙපාර්තමේන්තුවේ වගකීම හා කර්තව්‍යයන් අයවැය කාර්යයන් උදෙසා පහත සඳහන් වැඩ සටහන් හා ව්‍යාපෘති යටතේ වර්ග කර ඇත.

- 03 වැනි වැඩ සටහන - පළාත් සභා පරිපාලනය.
 - 1 වැනි ව්‍යාපෘතිය - සාමාන්‍ය පරිපාලනය හා ආයතනික සේවා - අමාත්‍යතුමාගේ කාර්යාලය.
 - 2 වැනි ව්‍යාපෘතිය - සාමාන්‍ය පරිපාලනය හා ආයතනික සේවා - අමාත්‍යාංශ කාර්යාලය.
 - 3 වැනි ව්‍යාපෘතිය - ග්‍රාම සංවර්ධන.
- 61 වැනි වැඩ සටහන - නිවාස සහ ප්‍රජා පහසුකම්
 - 2 වැනි ව්‍යාපෘතිය - නිවාස.
- 90 වැනි වැඩ සටහන - විනෝද කටයුතු හා ක්‍රීඩා
 - 2 වැනි ව්‍යාපෘතිය - ක්‍රීඩා



MINISTRY OF SPORTS & YOUTH AFFAIRS,
RURAL INDUSTRIES, RURAL DEVELOPMENT,
TOURISM, ECONOMIC ADVANCEMENT,
SOCIAL WELFARE, PROBATION & CHILD
CARE, WOMEN AFFAIRS, HOUSING &
CONSTRUCTION AND MANPOWER &
EMPLOYMENT

Mission

Our mission is to organize rural people for development in rural development movement in order to uplift the living condition of the public of the Southern Province, to establish a proper management system for rural development, to carry out co-ordination activities for the requirement of the public and to co-ordinate common amenities.

Activities

- To uplift the living condition of the rural public, to setup and properly maintain rural development societies and to implement "Gemi Setha" development projects
- To take action to develop rural industries.
- To develop sports activities.

Responsibilities and activities of the Department, are categorized under the following programmes and projects for budgetary purpose.

Programme 3	- Provincial Administration
Project 1	- Gen. Administration & Establishment Services – Minister's Office
Project 2	- Gen. Administration & Establishment Services – Ministry Office .
Project 3	- Rural Development
Programme 61	- Housing & Community Development
Project 2	- Housing
Programme 90	- Recreational and Sports
Project 2	- Sports & Human Resource Development Activities

ශීර්ෂය / Head - 317

ක්‍රීඩා, යෞවන කටයුතු, ග්‍රාමීය කර්මාන්ත, ග්‍රාම සංවර්ධන, සංචාරක, ආර්ථික ප්‍රවර්ධන, සමාජ සුභ සාධන, පරිවහන හා ප්‍රමාර්ථකතා සේවා, වනිතා කටයුතු, නිවාස හා ඉදිකිරීම් සහ මිනිස්බල හා රැකියාවන් ඇමාසවරයා

Minister of Sports, Youth affairs, Rural Industries, Rural Development, Tourism, Economic Advancement, Social Welfare, Probation & Child Care, Women affairs, Housing & Construction and Man power & Employment

වැඩසටහන් සහ ව්‍යාපෘති අනුව වියදම් සාරාංශය
Summary of expenditure under the programmes and projects

වැඩ සටහන් අංකය Programme No	වැඩ සටහන් / ව්‍යාපෘති නාමය Programme / Project	2008 සත්‍ය වියදම් (රුපියල්) Actual Expenditure (Rs.)	2009 ඇස්තමේන්තු (රුපියල්) Estimate (Rs.)	2010 ඇස්තමේන්තු (රුපියල්) Estimate (Rs.)	2011 ප්‍රචේදනය (රුපියල්) Projection (Rs.)	2012 ප්‍රචේදනය (රුපියල්) Projection (Rs.)
	පුනරාවර්තන වියදම් Recurrent Expenditure	-	-	112,531,080	120,634,272	129,668,482
03	පළාත් සභා පරිපාලනය Provincial Administration	-	-	81,058,080	86,867,032	93,332,205
	1 සාමාන්‍ය පරිපාලන හා ආයතනික සේවා - (ඇමාසතුමාණේ කාර්යාලය) General Administration and Establishment Services -Ministers office			10,105,000	10,896,520	11,772,199
	2 සාමාන්‍ය පරිපාලන හා ආයතනික සේවා - (ඇමාසාංශ කාර්යාලය) General administration and Establishment Services - Ministry office			41,684,080	44,956,132	48,590,650
	3 ග්‍රාම සංවර්ධන Rural Development			29,269,000	31,014,380	32,969,356
61	නිවාස හා ප්‍රජා පහසුකම් Housing & Community Dev.	-	-	5,771,000	6,157,220	6,591,138
	2 නිවාස Housing			5,771,000	6,157,220	6,591,138
90	විනෝද සටහන හා ක්‍රීඩා Recreational & Sports	-	-	25,702,000	27,610,020	29,745,139
	2 ක්‍රීඩා Sports			25,702,000	27,610,020	29,745,139
	මූලධන වියදම් Capital Expenditure	-	-	204,000,000	-	-
03	පළාත් සභා පරිපාලනය Provincial Administration	-	-	204,000,000	-	-
	1 සාමාන්‍ය පරිපාලන හා ආයතනික සේවා - (ඇමාසතුමාණේ කාර්යාලය) General Administration and Establishment Services -Ministers office			500,000	-	-
	2 සාමාන්‍ය පරිපාලන හා ආයතනික සේවා - (ඇමාසාංශ කාර්යාලය) General administration and Establishment Services - Ministry office			203,500,000	-	-
	මුළු වියදම් එකතුව Total Expenditure	0	0	316,531,080	120,634,272	129,668,482

ශීර්ෂය / Head - 317

ක්‍රීඩා, යෞවන කටයුතු, ග්‍රාමීය කර්මාන්ත, ග්‍රාම සංවර්ධන, සංචාරක, ආර්ථික ප්‍රවර්ධන, සමාර සුභ සාධන, පරිවාස හා ළමාරක්ෂක සේවා, වනිතා කටයුතු, නිරාස හා ඉදිකිරීම් සහ මිනිස්බල හා රැකියාවන් අමාත්‍යවරයා

Minister of Sports, Youth affairs, Rural Industries, Rural Development, Tourism, Economic Advancement, Social Welfare, Probation & Child Care, Women affairs, Housing & Construction and Man power & Employment

කාණ්ඩය අනුව වියදම් සාරාංශය / Categorywise Expenditure Summary

වැඩ සටහන් අංකය Object No	වැඩ සටහන්/ ව්‍යාපෘති නාමය Object	2008 සත්‍ය වියදම් (රුපියල්) Actual Expenditure (Rs.)	2009 ඇස්තමේන්තුව (රුපියල්) Estimate (Rs.)	2010 ඇස්තමේන්තුව (රුපියල්) Estimate (Rs.)	2011 ප්‍රචෝදනය (රුපියල්) Projection (Rs.)	2012 ප්‍රචෝදනය (රුපියල්) Projection (Rs.)
	පුනරාවර්ධන වියදම් Recurrent Expenditure	-	-	112,531,080	120,634,272	129,668,482
10	භෞද්ධිමය වැඩි කඩ Personal Emoluments			63,608,080	67,553,772	72,025,428
11	ගමන් වියදම් Travelling Expenditure			6,685,000	6,818,700	6,955,074
12	සැපයීම් Supplies			9,420,000	10,362,000	11,398,200
13	නඩත්තු වියදම් Maintenance Expenditure			9,085,000	9,993,500	10,992,850
14	හිමිකම් සේවා Contractual Services			7,078,000	7,785,800	8,564,380
15	මාරු කිරීම් Transfers			7,800,000	8,580,000	9,438,000
16	ප්‍රදාන Grants			5,750,000	6,325,000	6,957,500
19	වෙනත් පුනරාවර්ධන වියදම් Other Recurrent Expenditure			3,105,000	3,215,500	3,337,050
	මූලධන වියදම් Capital Expenditure	-	-	204,000,000	-	-
20	පුනරුත්ථාපනය හා වැඩි දී. කී. Rehabilitation and Improvement of Capital Assets			33,500,000	0	0
21	ස්ථාවර වස්තූන් අත්පත් කර ගැනීම Acquisition of Capital Assets			10,500,000	0	0
25	වෙනත් මූලධන වියදම් Other Capital Expenditure			160,000,000	0	0
	ව්‍යාපෘතියේ මුළු වියදම Total Expenditure	-	-	316,531,080	120,634,272	129,668,482

මූල්‍ය සංඝාය Financing	2008 සත්‍ය වියදම් (රුපියල්) Actual Expenditure (Rs.)	2009 ඇස්තමේන්තුව (රුපියල්) Estimate (Rs.)	2010 ඇස්තමේන්තුව (රුපියල්) Estimate (Rs.)
විකර්ෂක රහත / Appropriation act			
11 දේශීය අරමුදල / Domestic fund			315,745,080
විශේෂ නීති සේවා / Special law services			
21 දේශීය අරමුදල / Domestic fund			786,000
මුළු මූල්‍ය සංඝාය / Total financing			316,531,080

ශීර්ෂය / Head - 317

ක්‍රීඩා, යෞවන කටයුතු, ග්‍රාමීය කර්මාන්ත, ග්‍රාම සංවර්ධන, සංචාරක, ආර්ථික ප්‍රවර්ධන, සමාර සුඛ සාධන, පරිවහන හා ප්‍රමාර්ථක සේවා, වනිතා කටයුතු, නිවාස හා ඉදිකිරීම් සහ මිනිස්බල හා රැකියාවලට අමාත්‍යවරයා

Minister of Sports, Youth affairs, Rural Industries, Rural Development, Tourism, Economic Advancement, Social Welfare, Probation & Child Care, Women affairs, Housing & Construction and Man power & Employment

317 - ශීර්ෂ සේවා නියුක්ති විස්තරය
Summary of cadre of the head 317

පදනම Staff Category	2008 සත්‍ය සේවක සංඛ්‍යාව No. of Actual Cadre	2009 ඇස්තමේන්තු Estimated Cadre	2010 ඇස්තමේන්තු Estimated Cadre
ඒකාබද්ධ මට්ටම Senior Level			7
තෘතීය මට්ටම Tertiary Level			45
ද්විතීය මට්ටම Secondary Level			145
ප්‍රාථමික මට්ටම Primary Level			25
මුළු සේවක සංඛ්‍යාව Total Cadre			222

317-03-01 - ව්‍යාපෘති සේවා නියුක්ති විස්තරය
Cadre of the project 317-03-01

පදනම Staff Category	2008 සත්‍ය සේවක සංඛ්‍යාව No. of Actual Cadre	2009 ඇස්තමේන්තු Estimated Cadre	2010 ඇස්තමේන්තු Estimated Cadre
ඒකාබද්ධ මට්ටම Senior Level			1
තෘතීය මට්ටම Tertiary Level			4
ද්විතීය මට්ටම Secondary Level			1
ප්‍රාථමික මට්ටම Primary Level			6
මුළු සේවක සංඛ්‍යාව Total Cadre			12

ශීර්ෂය / Head - 317

ක්‍රීඩා, යෞවන කටයුතු, ග්‍රාමීය කර්මාන්ත, ග්‍රාම සංවර්ධන, සංචාරක, ආර්ථික ප්‍රවර්ධන, සමාජ හා සාධන, පරිවාහන හා ප්‍රමාර්ථක සේවා, උභය කටයුතු, නිරාසන හා ඉදිකිරීම් සහ මිනිස්බල හා රැකියා සහ අමාත්‍යවරයා

Minister of Sports, Youth affairs, Rural Industries, Rural Development, Tourism, Economic Advancement, Social Welfare, Probation & Child Care, Women affairs, Housing & Construction and Man power & Employment

317-03-02 - ව්‍යාපෘති සේවා නියුක්ති විස්තරය
Cadre of the project 317-03-02

පන්තුව Staff Category	2008 සත්‍ය සේවක සංඛ්‍යාව No. of Actual Cadre	2009 ඇස්තමේන්තු Estimated Cadre	2010 ඇස්තමේන්තු Estimated Cadre
ජ්‍යෙෂ්ඨ මට්ටම Senior Level			5
තෘතීය මට්ටම Tertiary Level			1
ද්විතීය මට්ටම Secondary Level			50
ප්‍රාථමික මට්ටම Primary Level			11
මුළු සේවක සංඛ්‍යාව Total Cadre			67

317-03-03 - ව්‍යාපෘති සේවා නියුක්ති විස්තරය
Cadre of the project 317-03-03

පන්තුව Staff Category	2008 සත්‍ය සේවක සංඛ්‍යාව No. of Actual Cadre	2009 ඇස්තමේන්තු Estimated Cadre	2010 ඇස්තමේන්තු Estimated Cadre
ජ්‍යෙෂ්ඨ මට්ටම Senior Level	0	0	0
තෘතීය මට්ටම Tertiary Level	55	4	37
ද්විතීය මට්ටම Secondary Level	47	87	28
ප්‍රාථමික මට්ටම Primary Level	2	4	3
මුළු සේවක සංඛ්‍යාව Total Cadre	104	95	68

ශීර්ෂය / Head - 317

ක්‍රීඩා, යෞවන කටයුතු, ග්‍රාමීය කර්මාන්ත, ග්‍රාම සංවර්ධන, සංචාරක, ආර්ථික ප්‍රවර්ධන, සමාජ හා සාධන, පරිවාහ හා ප්‍රමාර්ණය සේවා, විනිසා කටයුතු, නිවාස හා ද්‍රවිකිරීම් සහ මිනිසල හා රැකිරීමේ අමාත්‍යවරයා

Minister of Sports, Youth affairs, Rural Industries, Rural Development, Tourism, Economic Advancement, Social Welfare, Probation & Child Care, Women affairs, Housing & Construction and Man power & Employment

317-61-02 - ව්‍යාපෘති සේවා නියුක්ති විස්තරය
Cadre of the project 317-61-02

පනතුරු Staff Category	2008 සත්‍ය සේවක සංඛ්‍යාව No. of Actual Cadre	2009 ඇස්තමේන්තු Estimated Cadre	2010 ඇස්තමේන්තු Estimated Cadre
භෞත මට්ටම Senior Level	1	1	1
තෘතීය මට්ටම Tertiary Level	2	1	0
ද්විතීය මට්ටම Secondary Level	12	10	12
ප්‍රාථමික මට්ටම Primary Level	3	3	3
මුළු සේවක සංඛ්‍යාව Total Cadre	18	15	16

317-90-02 - ව්‍යාපෘති සේවා නියුක්ති විස්තරය
Cadre of the project 317-90-02

පනතුරු Staff Category	2008 සත්‍ය සේවක සංඛ්‍යාව No. of Actual Cadre	2009 ඇස්තමේන්තු Estimated Cadre	2010 ඇස්තමේන්තු Estimated Cadre
භෞත මට්ටම Senior Level	0	0	0
තෘතීය මට්ටම Tertiary Level	4	4	3
ද්විතීය මට්ටම Secondary Level	62	62	54
ප්‍රාථමික මට්ටම Primary Level	0	0	2
මුළු සේවක සංඛ්‍යාව Total Cadre	66	66	59

ශීර්ෂය / Head - 317

ක්‍රීඩා, ගොවිතමය සංවර්ධන, ග්‍රාමීය කර්මාන්ත, ග්‍රාම සංවර්ධන, සංචාරක, ආර්ථික ප්‍රවර්ධන, සමාජ සුභ සාධන, පරිවාහන හා ප්‍රමාර්ථක සේවා, වහිතා සංවර්ධන, නිවාස හා ඉදිකිරීම් සහ මිනිස්බල හා රැකියාවේ අමාත්‍යවරයා

Minister of Sports, Youth affairs, Rural Industries, Rural Development, Tourism, Economic Advancement, Social Welfare, Probation & Child Care, Women affairs, Housing & Construction and Man power & Employment

වැඩ සටහන / Programme - 03 පළාත් සභා පරිපාලනය / Provincial Administration
 ව්‍යාපෘතිය / Project - 1

සාමාන්‍ය පරිපාලන සේවා (අමාත්‍යාංශයේ කාර්යාලය)
 General Administration & Establishment Services (Minister's Office)

3 වැනි මට්ටම / Programme	1 වැනි මට්ටම / Project	0 වැනි මට්ටම / Sub Project	වැනි මට්ටම / Object Code	අයිතමය / Item	2008 සහතික වියදම් (රුපියල්) Actual Expenditure (Rs.)	2009 ඇස්තමේන්තු (රුපියල්) Estimate (Rs.)	2010 ඇස්තමේන්තු (රුපියල්) Estimate (Rs.)	2011 ප්‍රඥාප්තිය (රුපියල්) Projection (Rs.)	2012 ප්‍රඥාප්තිය (රුපියල්) Projection (Rs.)
				පුනරාවර්තන වියදම් Recurrent Expenditure	-	-	10,105,000	10,896,520	11,772,199
				ආදායම් සහ වැටුප් Personal Emoluments	-	-	3,902,000	4,129,220	4,385,289
			1001	වැටුප් හා වේතන Salaries & Wages			2,754,000	2,836,620	2,921,719
			1002	අතිරේක හා නිවාඩු දින වැටුප් Over time & holiday pay			500,000	515,000	530,450
			1003	වෙනත් දීමනා Other allowances					
				1 වැනි වියදම් දීමනා Cost of living allowances			648,000	777,600	933,120
				2 වෙනත් දීමනා Other allowances					
				ගමන් වියදම් Travelling Expenditure	-	-	700,000	714,000	728,280
			1101	දේශීය Domestic			700,000	714,000	728,280
				සපයාපොදු Supplies	-	-	2,068,000	2,274,800	2,502,280
			1201	ලිපිපටු හා කාර්යාලීය අවශ්‍යතා Stationery & Office Requisites			250,000	275,000	302,500
			1202	ඉන්ධන හා ලිනිස්සු සෙල් Fuel & Lubricants			1,756,000	1,931,600	2,124,760
			1203	නිල ඇඳුම් Uniforms			12,000	13,200	14,520
			1207	වෙනත් Others			50,000	55,000	60,500
				නඩත්තු සේවා Maintenance Expenditure	-	-	2,610,000	2,871,000	3,158,100
			1301	වාහන Vehicles			2,500,000	2,750,000	3,025,000
			1302	ගස්ල හා යන්ත්‍රෝපකරණ Plant, machinery and equipment			60,000	66,000	72,600
			1303	නොඩකැනීම් Building			50,000	55,000	60,500
				නිවැසි සේවා Contractual Services	-	-	825,000	907,500	998,250
			1402	විදුලි සංදේශ සේවා Telecommunication			550,000	605,000	665,500
			1403	තැපෑල ගාස්තු Postal charges			50,000	55,000	60,500
			1404	විදුලි සහ ජලය Electricity & Water			75,000	82,500	90,750
			1407	වෙනත් Others			150,000	165,000	181,500

ශීර්ෂය / Head - 317

ක්‍රීඩා, යෞවන කටයුතු, ග්‍රාමීය කර්මාන්ත, ග්‍රාම සංවර්ධන, සංචාරක, ආර්ථික ප්‍රවර්ධන, සමාජ සුභ සාධන, පරිවාහ හා ප්‍රමාරක්ෂක සේවා, වන්දනා කටයුතු, ස්වාභාව හා ඉදිකිරීම් සහ මිනිස්බල හා රැකියා ගුණාත්මක ආයතනවර්ග

Minister of Sports, Youth affairs, Rural Industries, Rural Development, Tourism, Economic Advancement, Social Welfare, Probation & Child Care, Women affairs, Housing & Construction and Man power & Employment

වැඩ සටහන / Programme - 03 පළාත් සහ පරිපාලන / Provincial Administration

ව්‍යාපෘතිය / Project - 1

සාමාන්‍ය පරිපාලන හා ආයතනික සේවා (අමාත්‍යාංශ සේවකාර්යාලය)
General Administration & Establishment Services (Minister's Office)

වැඩසටහන / Programme	ව්‍යාපෘතිය / Project	ප්‍රධාන ව්‍යාපෘතිය / Sub Project	වැඩ සටහන / Object Code	අයිතමය / Item	2008 සත්‍ය වියදම් (රුපියල්) Actual Expenditure (Rs.)	2009 අදාළ මෙහෙයවීම් (රුපියල්) Estimate (Rs.)	2010 අදාළ මෙහෙයවීම් (රුපියල්) Estimate (Rs.)	2011 ප්‍රචේදනය (රුපියල්) Projection (Rs)	2012 ප්‍රචේදනය (රුපියල්) Projection (Rs)
3	1	0		මූලධන වියදම් Capital Expenditure	-	-	500,000	-	-
				මූලධන වත්කම් පුනරුත්ථාපනය හා වැඩි කිරීම් Rehabilitation & Improvement of Capital Assets	0	0	500,000	-	-
			2003	වාහන Vehicles			500,000		
				ව්‍යාපෘතියේ මුළු වියදම් එකතුව Project Total	-	-	10,605,000	10,896,520	11,772,199
මුදල් යෙදවීම - Financing -									
				11 දේශීය අරමුදල් Domestic Fund	-	-	10,605,000	10,896,520	11,772,199

ශීර්ෂය / Head - 317

ක්‍රීඩා, යෞවන කටයුතු, ග්‍රාමීය කර්මාන්ත, ග්‍රාම සංවර්ධන, සංචාරක, ආර්ථික ප්‍රවර්ධන,
 සමාර සහ සාධන, පරිවාහ හා ළමාකර්ම සේවා, වර්තන කටයුතු, නිවාස හා ඉදිකිරීම් සහ මිනිස්බල හා රැකියාව
 අමාත්‍යවරයා

Minister of Sports, Youth affairs, Rural Industries, Rural Development, Tourism,
 Economic Advancement, Social Welfare, Probation & Child Care, Women affairs, Housing &
 Construction and Man power & Employment

වැඩ සටහන / Programme - 03 පළාත් සහ පරිපාලන / Provincial Administration
 ව්‍යාපෘතිය / Project - 2

සාමාන්‍ය පරිපාලන හා ආයතනික සේවා (අමාත්‍යාංශ කාර්යාලය)
 General Administration & Establishment Services (Ministry Office)

වැඩසටහන / Programme	ව්‍යාපෘතිය / Project	ප්‍රධාන ව්‍යාපෘතිය / Sub Project	වැඩ සටහන / Object Code	අයිතමය / Item	2008 සත්‍ය වියදම් (රුපියල්) Actual Expenditure (Rs.)	2009 ඇස්තමේන්තු (රුපියල්) Estimate (Rs.)	2010 ඇස්තමේන්තු (රුපියල්) Estimate (Rs.)	2011 ප්‍රඥාප්තිය (රුපියල්) Projection (Rs.)	2012 ප්‍රඥාප්තිය (රුපියල්) Projection (Rs.)
3	2	0		පුනරාවර්තන වියදම් Recurrent Expenditure	-	-	41,684,080	44,956,132	48,590,650
				පෞද්ගලික පඩි නඩි Personal Emoluments	-	-	20,728,080	21,964,532	23,361,090
			1001	වැටුප් හා වේතන Salaries & Wages			14,820,080	15,264,682	15,722,623
			1002	අතිකාල හා නිවාඩු දින වැටුප් Over time & holiday pay			2,275,000	2,343,250	2,413,548
			1003	වෙනත් දීමනා Other allowances					
			1	ජීවන වියදම් දීමනා Cost of living allowances			3,618,000	4,341,600	5,209,920
			2	වෙනත් දීමනා Other allowances			15,000	15,000	15,000
				ගමන් වියදම් Travelling Expenditure	-	-	750,000	765,000	780,300
			1101	දේශීය Domestic			750,000	765,000	780,300
				පැයවිම් Supplies	-	-	2,234,000	2,457,400	2,703,140
			1201	ලිපිලිපි හා කාර්යාලීය අවශ්‍යතා Stationery & Office Requisites			500,000	550,000	605,000
			1202	ඉන්ධන හා ලිඛිත සෙල් Fuel & Lubricants			1,484,000	1,632,400	1,795,640
			1203	නිල ඇඳුම් Uniforms			50,000	55,000	60,500
			1206	යාන්ත්‍රික හා විදුලි උපකරණ Mechanical & Electrical Goods			50,000	55,000	60,500
			1207	වෙනත් Others			150,000	165,000	181,500
				නඩත්තු සේවා Maintenance Expenditure	-	-	3,950,000	4,345,000	4,779,500
			1301	වාහන Vehicles			3,500,000	3,850,000	4,235,000
			1302	පන්ඉ හා යන්ත්‍රෝපකරණ Plant, machinery and equipment			350,000	385,000	423,500
			1303	නොඩනැගිලි Building			100,000	110,000	121,000

ශීර්ෂය / Head - 317

ක්‍රීඩා, යෞවන කටයුතු, ග්‍රාමීය කර්මාන්ත, ග්‍රාම සංවර්ධන, සංචාරක, ආර්ථික ප්‍රවර්ධන, සමාජ හා සාහිත්‍ය, පරිවාහන හා ප්‍රමාණවත් සේවා, වැඩිපා කටයුතු, නිවාස හා දේශීය සහ මිනිසුන්ගේ හා රැකියාවන්ගේ අමාත්‍යවරයා

Minister of Sports, Youth affairs, Rural Industries, Rural Development, Tourism, Economic Advancement, Social Welfare, Probation & Child Care, Women affairs, Housing & Construction and Man power & Employment

වැඩ කටයුතු / Programme - 03 පළාත් සභා පරිපාලනය / Provincial Administration

ව්‍යාපෘතිය / Project - 2

සාමාන්‍ය පරිපාලන හා ආයතනික සේවා (අමාත්‍යාංශ කාර්යාලය)

General Administration & Establishment Services (Ministry Office)

වැඩ කටයුතු / Programme	ව්‍යාපෘතිය / Project	ප්‍රධාන වර්ග / Sub Project	වැඩ කටයුතු / Object Code	විස්තරය / Description	2008 සහතික වැය (රුපියල්) Actual Expenditure (Rs.)	2009 අනුමාන වැය (රුපියල්) Estimate (Rs.)	2010 අනුමාන වැය (රුපියල්) Estimate (Rs.)	2011 ප්‍රචේදනය වැය (රුපියල්) Projection (Rs)	2012 ප්‍රචේදනය වැය (රුපියල්) Projection (Rs)
				නිවැසි සේවා Contractual Services			4,937,000	5,430,700	5,973,770
			1401	ප්‍රවාහන Transport			25,000	27,500	30,250
			1402	විදුලි සංදේශ සේවා Telecommunication			600,000	660,000	726,000
			1403	තැපැල් ගාස්තු Postal charges			10,000	11,000	12,100
			1404	විදුලි බලය හා ජලය Electricity & Water			300,000	330,000	363,000
			1405	බදු කුලී Rents			300,000	330,000	363,000
			1406	පළාත් පාලන ආයතන වලට බෙදුම් ලබන වර්ගයේ හා බදු Rates and Taxes to Local Authorities			2,000	2,200	2,420
			1407	වෙනත් Others					
			1	වෙනත් නිවැසි සේවා Other Contractual Services			1,500,000	1,650,000	1,815,000
			2	ජන හා කලා කේන්ද්‍රය Folk Art Centre			1,500,000	1,650,000	1,815,000
			3	සාම්ප්‍රදායික කර්මාන්ත සංවර්ධනය Handicraft Industrial Development			700,000	770,000	847,000
				මාරු කිරීම් Transfers			7,200,000	7,920,000	8,712,000
			1503	රාජ්‍ය ආයතනවලට මාරු කිරීම් Transfers to public institutions					
			1	ද.ප. කාර්මික සංවර්ධන අධිකාරිය සඳහා Southern Province Industrial Development Authority			2,500,000	2,750,000	3,025,000
			2	රුහුණ සංචාරක කාර්යාලය Ruhunu Tourist Bureau			4,700,000	5,170,000	5,687,000
				ප්‍රදානයන් Grants			1,500,000	1,650,000	1,815,000
			1603	රාජ්‍ය නොවන ආයතන හා පුද්ගලික සේවක ප්‍රදාන (නොරැකුණු) Grants to Non public Orga. & Persons			1,500,000	1,650,000	1,815,000
				වෙනත් පුනරාවර්තන වැය Other Recurrent Expenditure			385,000	423,500	465,850
			1903	නිවාසි දුම්රිය බලපත්‍ර Holiday Warrants			35,000	38,500	42,350
			1905	වෙනත් Others			350,000	385,000	423,500

ශීර්ෂය / Head - 317

ක්‍රීඩා, යෞවන කටයුතු, ග්‍රාමීය කර්මාන්ත, ග්‍රාම සංවර්ධන, සංචාරක, ආර්ථික ප්‍රවර්ධන, සමාජ හා සාහසික, පරිවහන හා ප්‍රමාර්ශන සේවා, වහිතා කටයුතු, නිවාස හා ඉදිකිරීම් සහ මිනිස්බල හා රැකියාවන් ආරාධනා

Minister of Sports, Youth affairs, Rural Industries, Rural Development, Tourism, Economic Advancement, Social Welfare, Probation & Child Care, Women affairs, Housing & Construction and Man power & Employment

වැඩ සටහන / Programme - 03 පළාත් සහ පරිපාලනය / Provincial Administration
ව්‍යාපෘතිය / Project - 2

සාමාන්‍ය පරිපාලනය හා ආයතනික සේවා (අමාත්‍යාංශ කාර්යාලය)
General Administration & Establishment Services (Ministry Office)

වැඩසටහන / Programme	ව්‍යාපෘතිය / Project	ප්‍රධාන ව්‍යාපෘතිය / Sub Project	වැඩ සටහන / Object Code	අයිතමය / Item	2008 සහ වැය (රුපියල්) Actual Expenditure (Rs.)	2009 ඇස්තමේන්තු (රුපියල්) Estimate (Rs.)	2010 ඇස්තමේන්තු (රුපියල්) Estimate (Rs.)	2011 ප්‍රචණ්ඩ (රුපියල්) Projection (Rs)	2012 ප්‍රචණ්ඩ (රුපියල්) Projection (Rs)
				මූලධන වැය Capital Expenditure	-	-	203,500,000	-	-
				මූලධන වත්කම් පුනරුත්ථාපනය හා වැඩිදියුණු කිරීම Rehabilitation & Improvement of Capital Assets	-	-	33,000,000	-	-
			2001	නොඩනැගිලි Building			2,500,000		
			2003	වාහන Vehicles			1,000,000		
			2004	වෙනත් මූලධන වත්කම් Other Capital Expenditure					
				1 සංචාරක කටයුතු Tourist affairs			5,000,000		
				2 ග්‍රාම සංවර්ධන කටයුතු Rural Development			5,000,000		
				3 ග්‍රාමීය කර්මාන්ත සංවර්ධනය Rural Industry Development			5,000,000		
				4 ක්‍රීඩා සංවර්ධනය Sports Development			5,000,000		
				5 තරුණ කටයුතු Youth Affairs			4,000,000		
				6 කාන්තා සංවර්ධනය (වහිතා කටයුතු) Women Development			2,500,000		
				7 නිවාස සංවර්ධනය Housing Development			3,000,000		
				මූලධන වත්කම් අත්පත් කර ගැනීම Acquisition of Capital Assets	-	-	10,500,000	0	0
			2102	සාක භාණ්ඩ හා කාර්යාල උපකරණ Furniture and office equipment CBG			500,000		
			2104	නොඩනැගිලි (හමිමකොට සමාජ නිවාස පදනම) Building (H'tota Smaja Niyamaka Pathamna)			10,000,000		

ශීර්ෂය / Head - 317

ක්‍රීඩා, යෞවන කටයුතු, ඉාමිත සංවර්ධන, ඉාම සංවර්ධන, සංචාරක, ආර්ථික ප්‍රවර්ධන, සමාජ සුභ සාධන, පර්වාස හා ළමාරක්ෂක සේවා, වනිතා කටයුතු, නිවාස හා ඉදිකිරීම් සහ මිනිස්බල හා රැකිරික්මා අමාත්‍යවරයා

Minister of Sports, Youth affairs, Rural Industries, Rural Development, Tourism, Economic Advancement, Social Welfare, Probation & Child Care, Women affairs, Housing & Construction and Man power & Employment

වැරදි සටහන / Programme - 03 පළාත් සභා පරපාලනය / Provincial Administration
ව්‍යාපෘතිය / Project - 2

සාමාන්‍ය පරපාලනය හා ආයතනික සේවා (අමාත්‍යාංශ කාර්යාලය)
General Administration & Establishment Services (Ministry Office)

වැරදිසටහන / Programme	ව්‍යාපෘතිය / Project	ප්‍රධාන ව්‍යාපෘතිය / Sub Project	වැරදි විෂය / Object Code	අයිතමය / Item	2008 සත්‍ය වියදම් (රුපියල) Actual Expenditure (Rs.)	2009 ඇස්තමේන්තු (රුපියල) Estimate (Rs.)	2010 ඇස්තමේන්තු (රුපියල) Estimate (Rs.)	2011 ප්‍රඥාප්ත (රුපියල) Projection (Rs.)	2012 ප්‍රඥාප්ත (රුපියල) Projection (Rs.)
				වෙනත් මූලධන වියදම් Other Capital Expenes	0	0	160,000,000	0	0
			2502	වෙනත් ආයෝජන (PSDG) Other investments (PSDG)					
				1 සංචාරක කටයුතු Tourist affairs			35,000,000		
				2 පර්වාස හා ළමා රක්ෂක සේවා Probation and child care services			20,000,000		
				3 සමාජ සේවා Social services			20,000,000		
				4 කර්මාන්ත සංවර්ධනය Industry Development			20,000,000		
				5 ක්‍රීඩා සංවර්ධනය Sports Development			25,000,000		
				6 නිවාස සංවර්ධනය Housing Development			10,000,000		
				7 ඉාම සංවර්ධන කටයුතු Rural Development			30,000,000		
				ව්‍යාපෘතියේ මුළු වියදම් එකතුව Project Total	-	-	245,184,080	44,956,132	48,590,650
මුදල් සොදුරුම් - Financing -				11 දේශීය අරමුදල් Domestic Fund	-	-	245,184,080	44,956,132	48,590,650

ශීර්ෂය / Head - 317

ක්‍රීඩා, පෞර්න කටයුතු, ග්‍රාමීය සංවර්ධන, ග්‍රාම සංවර්ධන, සංචාරක, ආර්ථික ප්‍රවර්ධන, සමාජ සුභ සාධන, පර්වත හා ප්‍රමාණවත්කම සේවා, වනිතා කටයුතු, නිවාස හා ඉදිකිරීම් සහ මිනිස්බල හා රැකිරීමකට අමාත්‍යවරයා

Minister of Sports, Youth affairs, Rural Industries, Rural Development, Tourism, Economic Advancement, Social Welfare, Probation & Child Care, Women affairs, Housing & Construction and Man power & Employment

වැඩ කටයුතු / Programme - 03 පළාත් සභා පරිපාලන / Provincial Administration

ව්‍යාපෘතිය / Project - 3 - ග්‍රාම සංවර්ධන / Rural Development

වැඩ කටයුතු / Programme	ව්‍යාපෘතිය / Project	ප්‍රධාන වර්ග / Sub Project	වැඩ කටයුතු / Object Code	අයිතමය / Item	2008 ව්‍යය වියදම් (රුපියල්) Actual Expenditure (Rs.)	2009 අපේක්ෂිත (රුපියල්) Estimate (Rs.)	2010 අපේක්ෂිත (රුපියල්) Estimate (Rs.)	2011 ප්‍රචේදනය (රුපියල්) Projection (Rs.)	2012 ප්‍රචේදනය (රුපියල්) Projection (Rs.)
3	3	0		පුනරාවර්තන වියදම් Recurrent Expenditure	23,471,364	32,345,000	29,269,000	31,014,380	32,969,356
				පෞද්ගලික වැටුප් Personal Emoluments	19,527,831	25,560,000	19,968,000	21,191,280	22,576,106
			1001	වැටුප් හා වේතන Salaries & Wages	16,670,740	20,920,000	15,346,000	15,806,380	16,280,571
			1002	අතිරේක හා නිවාඩු දින වැටුප් Over time & holiday pay	265,557	650,000	950,000	978,500	1,007,855
			1003	වෙනත් දීමනා Other allowances	2,591,534				
				ජීවන වියදම් දීමනා Cost of living allowances		3,990,000	3,672,000	4,406,400	5,287,680
				සමන් වියදම් Travelling Expenditure	1,634,360	1,700,000	2,600,000	2,652,000	2,705,040
			1101	දේශීය Domestic	1,634,360	1,700,000	2,600,000	2,652,000	2,705,040
				සපයාපොදු Supplies	648,177	820,000	936,000	1,029,600	1,132,560
			1201	ලිපිද්වාර හා කාර්යාල අවශ්‍යතා Stationery & Office Requisites	324,979	400,000	450,000	495,000	544,500
			1202	ඉන්ධන හා ලිපිකර්ම සෙල් Fuel & Lubricants	295,925	350,000	400,000	440,000	484,000
			1203	නිල ඇඳුම් Uniforms	5,800	5,000	6,000	6,600	7,260
			1206	යාන්ත්‍රික හා විදුලි උපකරණ Mechanical & Electrical Goods			10,000	11,000	12,100
			1207	වෙනත් Others	21,473	65,000	70,000	77,000	84,700
				සවිස්ථය සේවා Maintenance Expenditure	253,264	1,500,000	1,800,000	1,980,000	2,178,000
			1301	වාහන Vehicles	253,264	1,000,000	1,000,000	1,100,000	1,210,000
			1302	ගන්තූ හා ගන්තූකරණ Plant, machinery and equipment			200,000	220,000	242,000
			1303	නොඩනැගිලි Building		500,000	600,000	660,000	726,000
				අවිධිමත් සේවා Contractual Services	374,583	505,000	605,000	665,500	732,050
			1402	විදුලි සංදේශ සේවා Telecommunication	138,984	150,000	150,000	165,000	181,500
			1403	තැපැල් ගාස්තු Postal charges	90	5,000	5,000	5,500	6,050
			1404	විදුලි සහ ජලය Electricity & Water	145,783	150,000	200,000	220,000	242,000
			1407	වෙනත් Others	89,726	200,000	250,000	275,000	302,500
				ප්‍රදාන Grants	1,032,851	1,250,000	1,250,000	1,375,000	1,512,500
			1603	රාජ්‍ය නොවන ආයතන හා පුද්ගලයන් Grants to non public Institution and Individuals	1,032,851	1,250,000	1,250,000	1,375,000	1,512,500

ශීර්ෂය / Head - 317

ක්‍රීඩා, යෞවන කටයුතු, ග්‍රාමීය කර්මාන්ත, ග්‍රාම සංවර්ධන, සංචාරක, ආර්ථික ප්‍රවර්ධන,
සමාර දුක සාධන, පරිවාහ හා ප්‍රමාරක්ෂක සේවා, විනිසා කටයුතු, නිවාස හා ඉදිකිරීම් සහ මිනිස්බල හා රැකිරීම්
අමාත්‍යවරයා

Minister of Sports, Youth affairs, Rural Industries, Rural Development, Tourism,
Economic Advancement, Social Welfare, Probation & Child Care, Women affairs, Housing &
Construction and Man power & Employment

වැරදි කටයුතු / Programme - 03 පළාත් සහ පරිපාලන / Provincial Administration

ව්‍යාපෘතිය / Project - 3 - ග්‍රාම සංවර්ධන / Rural Development

වැරදි කටයුතු / Programme	ප්‍රොජෙක්ට් / Project	ප්‍රොජෙක්ට් / Sub Project	වැරදි කටයුතු / Object Code	විස්තරය / Item Description	2008 සහන වියදම් (වැරදි කටයුතු) Actual Expenditure (Rs.)	2009 ඇස්තමේන්තු (වැරදි කටයුතු) Estimate (Rs.)	2010 ඇස්තමේන්තු (වැරදි කටයුතු) Estimate (Rs.)	2011 ප්‍රඥාප්තිය (වැරදි කටයුතු) Projection (Rs)	2012 ප්‍රඥාප්තිය (වැරදි කටයුතු) Projection (Rs)
3	3	0		වෙනත් පුනරාවර්තන වියදම් Other Recurrent Expenditure	298	1,010,000	2,110,000	2,121,000	2,133,100
			1903	නිවාඩු දුම්බල බලපත්‍ර Holiday Warrants	298	10,000	10,000	11,000	12,100
			1905	වෙනත් Others			100,000	110,000	121,000
			1907	පුහුණු සේවා - දේශීය Training - Local		1,000,000	2,000,000	2,000,000	2,000,000
				ව්‍යාපෘතියේ මුළු වියදම් වසඳුව Project Total	23,471,364	32,345,000	29,269,000	31,014,380	32,969,356
මුදල් යෙදවීම - Financing -				11 දේශීය අරමුදල්	23,471,364	32,345,000	29,269,000	31,014,380	32,969,356

ශීර්ෂය / Head - 317

ක්‍රීඩා, තොරතුරු තාක්ෂණ, ප්‍රාමීය කර්මාන්ත, ඉඩම් සංවර්ධන, සංචාරක, ආර්ථික ප්‍රවර්ධන, සමාජ සුභ සාධන, පරිවහන හා ප්‍රමාරක්ෂණ සේවා, වහිතා කටයුතු, නීතිය හා ඉදිකිරීම් සහ මිනිසුන්ගේ සේවයන්

Minister of Sports, Youth affairs, Rural Industries, Rural Development, Tourism, Economic Advancement, Social Welfare, Probation & Child Care, Women affairs, Housing & Construction and Man power & Employment

වැඩ සටහන / Programme - 61 - නීතිය හා ප්‍රජා සහසුභසා / Housing & Community Development

ව්‍යාපෘතිය / Project - 2 - නීතිය / Housing

වැඩසටහන / Programme	ව්‍යාපෘතිය / Project	වැඩසටහන / Sub Project	වැඩසටහන / Object Code	අයිතමය / Item	2008 සත්‍ය වියදම් (රුපියල්) Actual Expenditure (Rs.)	2009 ඇස්තමේන්තු (රුපියල්) Estimate (Rs.)	2010 ඇස්තමේන්තු (රුපියල්) Estimate (Rs.)	2011 ප්‍රචණ්ඩනය (රුපියල්) Projection (Rs.)	2012 ප්‍රචණ්ඩනය (රුපියල්) Projection (Rs.)
61	2	0		පුනරාවර්තන වියදම් Recurrent Expenditure	4,269,377	5,483,000	5,771,000	6,157,220	6,591,138
				ආදායම් සහ වෙනත් Personal Emoluments	3,716,813	4,407,000	4,670,000	4,956,920	5,281,824
			1001	වැටුප් හා වේතන Salaries & Wages	2,874,566	3,127,000	3,479,000	3,583,370	3,690,871
			1002	අතිරේක හා නිවාඩු දින වැටුප් Over time & holiday pay	260,854	250,000	325,000	334,750	344,793
			1003	වෙනත් දීමනා Other allowances	581,393				
				1 අවකාශ වියදම් දීමනා Cost of living allowances		630,000	864,000	1,036,800	1,244,160
				2 වෙනත් දීමනා Other allowances		400,000	2,000	2,000	2,000
				ගමන් වියදම් Travelling Expenditure	115,545	125,000	135,000	137,700	140,454
			1101	දේශීය Domestic	115,545	125,000	135,000	137,700	140,454
				බඳු දීමනා Supplies	131,398	340,000	305,000	335,500	369,050
			1201	ලිපිපටුන් හා කාර්යාල අවශ්‍යතා Stationery & Office Requisites	45,815	100,000	100,000	110,000	121,000
			1202	ඉන්ධන හා ලිඛිත සංචල Fuel & Lubricants	62,776	200,000	150,000	165,000	181,500
			1203	නිල ඇඳුම් Uniforms	1,476	5,000	5,000	5,500	6,050
			1206	යාන්ත්‍රික හා විදුලි උපකරණ Mechanical & Electrical Goods	1,350	10,000	15,000	16,500	18,150
			1207	වෙනත් Others	19,981	25,000	35,000	38,500	42,350
				සවිස්ථාපන වියදම් Maintenance Expenditure	118,232	300,000	325,000	357,500	393,250
			1302	රැකුණු හා යන්ත්‍ර සංරක්ෂණ Plant, machinery and equipment	13,800	100,000	100,000	110,000	121,000
			1303	නිවෙස් Building	104,432	200,000	225,000	247,500	272,250
				විද්‍යුත් සේවාවන් Contractual Services	169,078	278,000	301,000	331,100	364,210
			1402	විදුලි සංදේශ සේවා Telecommunication	32,552	60,000	66,000	72,600	79,860
			1403	පොස්ටල් ගාස්තු Postal charges	9,840	18,000	20,000	22,000	24,200
			1404	විදුලි බලය හා ජලය Electricity & Water	12,385	50,000	50,000	55,000	60,500
			1405	බදු හා කුලී ගාස්තු Taxes and Rents	99,110	130,000	145,000	159,500	175,450
			1407	වෙනත් Others	15,191	20,000	20,000	22,000	24,200

ශීර්ෂය / Head - 317

ක්‍රීඩා, යෞවන කටයුතු, ග්‍රාමීය කර්මාන්ත, ග්‍රාමීය සංවර්ධන, සංචාරක, ආර්ථික ප්‍රවර්ධන, සමාජ හා සාහිත්‍ය, පරිවහන හා ප්‍රමාණවත් සේවා, වන්දනා කටයුතු, නිවාස හා ඉදිකිරීම් සහ මිනිස්බල හා රැකියා සහ අමාත්‍යවරයා

Minister of Sports, Youth affairs, Rural Industries, Rural Development, Tourism, Economic Advancement, Social Welfare, Probation & Child Care, Women affairs, Housing & Construction and Man power & Employment

වැඩ සටහන / Programme - 61 - නිවාස හා පුරා පහසුකම් / Housing & Community Development

ව්‍යාපෘතිය / Project - 2 - නිවාස / Housing

වැඩසටහන / Programme	ව්‍යාපෘතිය / Project	ප්‍රධාන ව්‍යාපෘතිය / Sub Project	වැඩ විෂය / Object Code	විස්තරය / Description	2008 සත්‍ය වියදම් (රුපියල්) Actual Expenditure (Rs.)	2009 ඇස්තමේන්තු (රුපියල්) Estimate (Rs.)	2010 ඇස්තමේන්තු (රුපියල්) Estimate (Rs.)	2011 ප්‍රචේදනය (රුපියල්) Projection (Rs)	2012 ප්‍රචේදනය (රුපියල්) Projection (Rs)
61	2	0		වෙනත් පුනරාවර්තන වියදම් Other Recurrent Expenditure	18,311	33,000	35,000	38,500	42,350
			1903	නිවාඩු දීමට බලපත්‍ර Holiday Warrants	5,626	8,000	10,000	11,000	12,100
			1905	වෙනත් Others	12,685	25,000	25,000	27,500	30,250
				ව්‍යාපෘතියේ මුළු වියදම් එකතුව Project Total	4,269,377	5,483,000	5,771,000	6,157,220	6,591,138

මූල්‍ය දෙපාර්තමේන්තුව -
Financing -

11 දේශීය අරමුදල් Domestic Fund	4,269,377	5,483,000	5,771,000	6,157,220	6,591,138
-----------------------------------	-----------	-----------	-----------	-----------	-----------

ශීර්ෂය / Head - 317

ක්‍රීඩා, යෞවන කටයුතු, ග්‍රාමීය කර්මාන්ත, ග්‍රාම සංවර්ධන, සංචාරක, ආර්ථික ප්‍රවර්ධන, සමාජ හා සාධන, පර්වාස හා සුමාරක්ෂණ සේවා, වනිතා කටයුතු, නිවාස හා ඉදිකිරීම් සහ මිනිස්බල හා රැකියාවන් ආශාසනවරයා

Minister of Sports, Youth affairs, Rural Industries, Rural Development, Tourism, Economic Advancement, Social Welfare, Probation & Child Care, Women affairs, Housing & Construction and Man power & Employment

වැඩ සටහන / Programme - 90 - විනෝද කටයුතු හා ක්‍රීඩා / Recreational and Sports
ව්‍යාපෘතිය / Project - 2 - ක්‍රීඩා / Sports

වැඩසටහන / Programme	ව්‍යාපෘතිය / Project	වැඩසටහන / Sub Project	වැඩසටහන / Object Code	අයිතමය / Item	2008 සත්‍ය වියදම් (රුපියල්) Actual Expenditure (Rs.)	2009 ඇස්තමේන්තුව (රුපියල්) Estimate (Rs.)	2010 ඇස්තමේන්තුව (රුපියල්) Estimate (Rs.)	2011 ප්‍රචේදනය (රුපියල්) Projection (Rs.)	2012 ප්‍රචේදනය (රුපියල්) Projection (Rs.)
90	2	0		පුනරාවර්තන වියදම් Recurrent Expenditure	17,981,924	24,988,900	25,702,000	27,610,020	29,745,139
				පෞද්ගලික පඩි කඩී Personal Emoluments	13,407,933	15,633,000	14,340,000	15,311,820	16,421,119
			1001	වැටුප් හා වේතන Salaries & Wages	11,297,286	12,516,000	11,063,000	11,394,890	11,736,737
			1002	අතිකාල හා නිවාඩු දින වැටුප් Over time & holiday pay		48,000	54,000	55,620	57,289
			1003	වෙනත් දීමනා Other allowances	2,110,647				
			1005	ජීවන වියදම් දීමනා Cost of living allowances		3,069,000	3,186,000	3,823,200	4,587,840
				රාජ්‍ය සේවා අර්ථසාධක අරමුදල දායකත්වය Public Service Provident Fund			37,000	38,110	39,253
				ගමන් වියදම් Travelling Expenditure	827,295	1,800,000	2,500,000	2,550,000	2,601,000
			1101	දේශීය Domestic	827,295	1,800,000	2,500,000	2,550,000	2,601,000
				පැයවීම් Supplies	2,834,021	2,855,000	3,877,000	4,264,700	4,691,170
			1201	ලිපිද්‍රව්‍ය හා කාර්යාලීය අවශ්‍යතා Stationery & Office Requisites	133,674	250,000	275,000	302,500	332,750
			1202	ඉන්ධන හා ලිහිස්සු සෙල් Fuel & Lubricants	33,890	100,000	100,000	110,000	121,000
			1203	නිල ඇඳුම් Uniforms	67,500				
			1206	යාන්ත්‍රික හා විදුලි උපකරණ Mechanical & Electrical Goods	-	5,000	2,000	2,200	2,420
			1207	වෙනත් Others	2,598,957	2,500,000	3,500,000	3,850,000	4,235,000
				නඩත්තු සේවා Maintenance Expenditure	72,652	350,000	400,000	440,000	484,000
			1301	වාහන Vehicles	72,652	250,000	250,000	275,000	302,500
			1303	ගොඩනැගිලි Building		100,000	150,000	165,000	181,500
				නිවැසිමය සේවා Contractual Services	78,803	330,000	410,000	451,000	496,100
			1402	විදුලි සංදේශ සේවා Telecommunication	10,178	35,000	50,000	55,000	60,500
			1403	තැපැල් ගාස්තු Postal charges	-	10,000	10,000	11,000	12,100
			1404	විදුලි හා ජලය Electricity & Water	67,367	75,000	150,000	165,000	181,500
			1405	බදු හා කුලී ගාස්තු Taxes and Rents	-	10,000			
			1407	වෙනත් Others	1,258	200,000	200,000	220,000	242,000


ශීර්ෂය / Head - 317

ක්‍රීඩා, යෞවන කටයුතු, ග්‍රාමීය කර්මාන්ත, ග්‍රාම සංවර්ධන, සංචාරක, ආර්ථික ප්‍රවර්ධන, සමාජ හා සාධන, පරිවාහන හා ප්‍රමාර්ශන සේවා, වනිතා කටයුතු, නිවාස හා ඉදිකිරීම් සහ මිනිස්බල හා රැකියාවන් ඇමාත්‍යවරයා

Minister of Sports, Youth affairs, Rural Industries, Rural Development, Tourism, Economic Advancement, Social Welfare, Probation & Child Care, Women affairs, Housing & Construction and Man power & Employment

වැඩ සටහන / Programme - 90 - විනෝද කටයුතු හා ක්‍රීඩා / Recreational and Sports
 ව්‍යාපෘතිය / Project - 2 - ක්‍රීඩා / Sports

වැඩසටහන / Programme	ව්‍යාපෘතිය / Project	වැඩසටහන / Sub Project	වැඩසටහන / Object Code	අයිතමය / Item	2008 සත්‍ය වියදම් (රුපියල්) Actual Expenditure (Rs.)	2009 ඇස්තමේන්තු (රුපියල්) Estimate (Rs.)	2010 ඇස්තමේන්තු (රුපියල්) Estimate (Rs.)	2011 ප්‍රභවසටහන (රුපියල්) Projection (Rs)	2012 ප්‍රභවසටහන (රුපියල්) Projection (Rs)
90	2	0		මාරු කිරීම් Transfers	500,000	500,000	600,000	660,000	726,000
			1503	ක්‍රීඩා ප්‍රඥප්ති කටයුතු යදහා For the Sports Activities under the Statute of Sports	500,000	500,000	600,000	660,000	726,000
				ප්‍රදාන Grants	13,500	3,000,000	3,000,000	3,300,000	3,630,000
			1603	වාරික නොවන ආයතන හා පුද්ගලයින් වෙත ප්‍රදාන Grants to non public Institution and Individuals	13,500	3,000,000	3,000,000	3,300,000	3,630,000
				වෙනත් පුනරාවර්තන වියදම් Other Recurrent Expenditure	247,720	520,000	575,000	632,500	695,750
			1903	නිවාඩු දීමට බලපත්‍ර Holiday Warrants	11,242	20,000	25,000	27,500	30,250
			1905	වෙනත් Others	236,478	500,000	550,000	605,000	665,500
				ව්‍යාපෘතියේ මුළු වියදම් එකතුව Project Total	17,981,924	24,988,000	25,702,000	27,610,020	29,745,139
මුදල් යෙදවීම - Financing -			11	දේශීය අරමුදල් Domestic Fund	17,981,924	24,988,000	25,702,000	27,610,020	29,745,139



සමාජසේවා දෙපාර්තමේන්තුව

මෙහෙවර ප්‍රකාශය:


දකුණු පළාතේ ජවනවන වැඩිහිටි, ආබාධ සහිත, අසරණ ප්‍රජාව වෙනුවෙන් සුභ සාධන සේවා සැපයීමෙන් හා පුනරුත්ථාපනය කිරීමෙන් ඔවුන්ගේ ජන ජීවිතය නගා සිටුවීමත්, එක් සමාජ සේවා සපයන සංවිධාන ශක්තිමත් කරමින් සම්බන්ධීකරණය කිරීමත්, හදිසි ව්‍යයන සහ ස්වාභාවික විපත් හේතුවෙන් අසරණ භාවයට පත්වන හා අවතැන් වන ජනතාව වෙනුවෙන් සහන සැලසීමත් තුළින් දකුණු පළාතේ සමාජය හා ආර්ථික වර්ධනයට දායක වීම.

කාර්යයන්.

- දකුණු පළාතේ අඩු ආදායම් ලාභීන්ගේ ජවන මට්ටම නංවාලීම සඳහා ආධාර සැපයීම, ඔවුන්ගේ විවිධ රෝගාබාධ සඳහා ආධාර සැපයීම හා ආබාධිත පුද්ගලයින්ට අවශ්‍ය උපකරණ හා සේවා පහසුකම් සැපයීම සහ ස්වයං-රැකියාධාර බොදීම.
- පිළිසරණක් නොමැති ජ්‍යෙෂ්ඨ පුරවැසියන් රැක බලාගනිමින් ඔවුන්ට අවශ්‍ය මානසික සුවය බොදෙනු ලබන ස්වේච්ඡා සංවිධාන වෙත ආධාර සැපයීම.
- ආබාධ සහිත වූ දරුවන්ට අධ්‍යාපනය ලබා දෙමින් පුනරුත්ථාපනය කරමින් රැක බලාගන්නා ස්වේච්ඡා සංවිධාන වෙත ආධාර සැපයීම.
- අපවාරයට ලක්වූ සමාජ අසාධාරණයට ලක්වූ නොමග ගිය පිරිස් සඳහා සහන සැලසීම, පුනරුත්ථාපනය කිරීම හා නිවාරණමඟ වැඩ සටහන් පැවැත්වීම.

දෙපාර්තමේන්තුවේ වගකීම හා කර්තව්‍යයන් අයවැය කාර්යයන් උදෙසා පහත සඳහන් වැඩ සටහන හා ව්‍යාපෘති යටතේ වර්ග කර ඇත.

- 95 වැනි වැඩ සටහන - සමාජ ආරක්ෂණය
 - 2 වැනි ව්‍යාපෘතිය - සාමාන්‍ය පරිපාලනය හා ආයතනික සේවා
 - 3 වැනි ව්‍යාපෘතිය - පුරා මූලික පුනරුත්ථාපනය
 - 4 වැනි ව්‍යාපෘතිය - රදිගම නිවර්තන නිවාසය



DEPARTMENT OF SOCIAL SERVICES

Mission

To uplift the living condition of the aged, the disabled and the helpless in the Southern Province by providing them with welfare and rehabilitation services, to co-ordinate and strengthen the organizations that providing such services and to provide relief for people who render helpless and homeless due to natural disasters and calamities thereby contributing the social and economic development.

Functions

- To uplift the living condition of the low income people, to provide them with assistance for their various diseases and to provide devices and services necessary for the disabled.
- To provide relief for children subjected to abuses and social injustices.
- To assist voluntary organizations which cares for and provide mental happiness to helpless senior citizens.
- To support voluntary organizations which provide education, rehabilitation and care for the disabled children.

Responsibilities and duties of the Department are classified under the following programmes and projects, for the budget purposes

Programme 95	- Social Security & welfare
Project 2	- General Administration & Establishment Services
Project 3	- Community Based Rehabilitation
Project 4	- Ridiyagama Detention Camp

ශ්‍රී ලංකා / Head - 318 සමාජ සේවා දෙපාර්තමේන්තුව / Department of Social Services
වැඩසටහන් සහ ව්‍යාපෘති අනුව වියදම් සාරාංශය
Summary of expenditure under the programmes and projects

වැඩ සටහන් අංකය Programme No	වැඩ සටහන් / ව්‍යාපෘති නාමය Programme / Project	2008 සත්‍ය වියදම් (රුපියල්) Actual Expenditure (Rs.)	2009 ඇස්තමේන්තුව (රුපියල්) Estimate (Rs.)	2010 ඇස්තමේන්තුව (රුපියල්) Estimate (Rs.)	2011 ප්‍රචේදනය (රුපියල්) Projection (Rs.)	2012 ප්‍රචේදනය (රුපියල්) Projection (Rs.)
	පුනරාවර්තන වියදම් Recurrent Expenditure	165,031,464	374,155,000	190,088,000	209,096,800	230,006,480
95	සමාජ ආරක්ෂණය හා සුභසාධනය Social Security and Welfare	165,031,464	374,155,000	190,088,000	209,096,800	230,006,480
2	සාමාන්‍ය පරිපාලන හා ආයතනික සේවා General Administration and Establishment Services	5,798,391	6,739,000	6,169,000	6,785,900	7,464,490
3	ප්‍රජා මූලික පුනරුත්ථාපනය Community Based Rehabilitation	125,192,359	332,661,000	146,258,000	160,883,800	176,972,180
4	රිදියගම නිර්වසන කිරිම Ridiyagama Detention Camp	34,040,714	34,755,000	37,661,000	41,427,100	45,569,810
	මුළු වියදම් එකතුව Total Expenditure	165,031,464	374,155,000	190,088,000	209,096,800	230,006,480

කාණ්ඩය අනුව වියදම් සාරාංශය / Categorywise Expenditure Summary

කාණ්ඩ අංකය Object No	කාණ්ඩය Object	2008 සත්‍ය වියදම් (රුපියල්)	2009 ඇස්තමේන්තුව (රුපියල්)	2010 ඇස්තමේන්තුව (රුපියල්)	2011 ප්‍රචේදනය (රුපියල්)	2012 ප්‍රචේදනය (රුපියල්)
	පුනරාවර්තන වියදම් Recurrent Expenditure	165,031,464	374,155,000	190,088,000	209,096,800	230,006,480
10	පෞද්ගලික පඩි නඩි Personal Emoluments	31,178,095	35,974,000	33,159,000	36,474,900	40,122,390
11	ගමන් වියදම් Travelling Expenditure	1,713,511	1,550,000	1,880,000	2,068,000	2,274,800
12	සැපයීම් Supplies	16,705,807	14,240,000	18,463,000	20,309,300	22,340,230
13	නඩිපතුව වියදම් Maintenance Expenditure	1,094,871	1,601,000	1,786,000	1,964,600	2,161,060
14	ගිවිසුම්ගත සේවා Contractual Services	2,586,036	2,947,000	3,582,000	3,940,200	4,334,220
16	ප්‍රදානයන් Grants	111,181,943	317,000,000	130,500,000	143,550,000	157,905,000
19	වෙනත් පුනරාවර්තන වියදම් Other Recurrent Expenditure	571,201	843,000	718,000	789,800	868,780
	ව්‍යාපෘතියේ මුළු වියදම් එකතුව Project Total	165,031,464	374,155,000	190,088,000	209,096,800	230,006,480

මූල්‍ය සංරචක Financing	2008 සත්‍ය වියදම් (රුපියල්) Actual Expenditure (Rs.)	2009 ඇස්තමේන්තුව (රුපියල්) Estimate (Rs.)	2010 ඇස්තමේන්තුව (රුපියල්) Estimate (Rs.)
විධිමත් කළ / Appropriation act			
11 දේශීය අරමුදල / Domestic fund	165,031,464	374,155,000	190,088,000
විශේෂ නීති සේවා / Special law services			
21 දේශීය අරමුදල / Domestic fund	0	0	0
මුළු මූල්‍ය සංරචක / Total financing	165,031,464	374,155,000	190,088,000

318 - ශීර්ෂ සේවා නියුක්ති විස්තරය
Summary of cadre of the head 318

පාලක Staff Category	2008 සත්‍ය සේවක සංඛ්‍යාව No. of Actual Cadre	2009 ඇස්තමේන්තු Estimated Cadre	2010 ඇස්තමේන්තු Estimated Cadre
ජ්‍යෙෂ්ඨ මට්ටම Senior Level	2	3	2
තෘතීය මට්ටම Tertiary Level	51	51	46
ද්විතීය මට්ටම Secondary Level	21	21	15
ප්‍රාථමික මට්ටම Primary Level	59	59	50
මුළු සේවක සංඛ්‍යාව Total Cadre	133	134	113

318-95-02 - ව්‍යාපෘති සේවා නියුක්ති විස්තරය
Cadre of the project 318-95-02

පාලක Staff Category	2008 සත්‍ය සේවක සංඛ්‍යාව No. of Actual Cadre	2009 ඇස්තමේන්තු Estimated Cadre	2010 ඇස්තමේන්තු Estimated Cadre
ජ්‍යෙෂ්ඨ මට්ටම Senior Level	1	1	1
තෘතීය මට්ටම Tertiary Level	1	2	1
ද්විතීය මට්ටම Secondary Level	13	13	11
ප්‍රාථමික මට්ටම Primary Level	2	2	1
මුළු සේවක සංඛ්‍යාව Total Cadre	17	18	14

ශීර්ෂය / Head - 318 සමාජ සේවා දෙපාර්තමේන්තුව / Department of Social Services

318-95-03 - ව්‍යාපෘති සේවා නියුක්ති විස්තරය
Cadre of the project 318-95-03

පන්තුව Staff Category	2008 සත්‍ය සේවක සංඛ්‍යාව No. of Actual Cadre	2009 ඇස්තමේන්තුව Estimated Cadre	2010 ඇස්තමේන්තුව Estimated Cadre
ජ්‍යෙෂ්ඨ මට්ටම Senior Level	0	0	0
තෘතීය මට්ටම Tertiary Level	47	47	43
ද්විතීය මට්ටම Secondary Level	0	0	0
ප්‍රාථමික මට්ටම Primary Level	0	0	0
මුළු සේවක සංඛ්‍යාව Total Cadre	47	47	43

318-95-04 - ව්‍යාපෘති සේවා නියුක්ති විස්තරය
Cadre of the project 318-95-04

පන්තුව Staff Category	2008 සත්‍ය සේවක සංඛ්‍යාව No. of Actual Cadre	2009 ඇස්තමේන්තුව Estimated Cadre	2010 ඇස්තමේන්තුව Estimated Cadre
ජ්‍යෙෂ්ඨ මට්ටම Senior Level	1	2	1
තෘතීය මට්ටම Tertiary Level	3	2	2
ද්විතීය මට්ටම Secondary Level	8	8	4
ප්‍රාථමික මට්ටම Primary Level	57	57	49
මුළු සේවක සංඛ්‍යාව Total Cadre	69	69	56

ශීර්ෂය / Head - 318 සමාජ සේවා දෙපාර්තමේන්තුව / Department of Social Services
 වැඩ සටහන / Programme - 95 සමාජ ආරක්ෂණය හා සුභ සාධනය / Social Security & Welfare
 ව්‍යාපෘතිය / Project - 2
 සාමාන්‍ය පරිපාලනය හා ආයතනික සේවා / General Administration & Establishment Services

වැඩසටහන / Programme	ව්‍යාපෘතිය / Project	රූප ව්‍යාපෘතිය / Sub Project	වැඩ වර්ගය / Object Code	අයිතමය / Item	2008 සත්‍ය වියදම (රුපියලු) Actual Expenditure (Rs.)	2009 ඇස්තමේන්තුව (රුපියලු) Estimate (Rs.)	2010 ඇස්තමේන්තුව (රුපියලු) Estimate (Rs.)	2011 ප්‍රචේදනය (රුපියලු) Projection (Rs.)	2012 ප්‍රචේදනය (රුපියලු) Projection (Rs.)
95	2	0		පුනරාවර්තන වියදම් Recurrent Expenditure	5,798,391	6,739,000	6,169,000	6,590,870	7,062,366
				පෞද්ගලික පඩි ගනී Personal Emoluments	4,262,489	4,978,000	4,251,000	4,505,070	4,792,466
			1001	වැටුප් හා වේතන Salaries & Wages	3,304,633	3,756,000	2,979,000	3,068,370	3,160,421
			1002	අතිකාල හා නිවාඩු දින වැටුප් Over time & holiday pay	401,406	400,000	450,000	463,500	477,405
			1003	වෙනත් දීමනා Other allowances	556,450				
			1	ජීවන වියදම් දීමනා Cost of living allowances		756,000	756,000	907,200	1,088,640
			2	වෙනත් දීමනා Other allowances		66,000	66,000	66,000	66,000
				ගමන් වියදම් Travelling Expenditure	289,963	250,000	300,000	306,000	312,120
			1101	දේශීය Domestic	289,963	250,000	300,000	306,000	312,120
				සැපයුම් Supplies	553,600	534,000	586,000	644,600	709,060
			1201	ලිපිද්‍රව්‍ය හා කාර්යාලීය අවශ්‍යතා Stationery & Office Requisites	149,902	150,000	150,000	165,000	181,500
			1202	ඉන්ධන හා ලිවිල්ල Fuel & Lubricants	388,533	350,000	400,000	440,000	484,000
			1203	නිල ඇඳුම් Uniforms	5,949	4,000	6,000	6,600	7,260
			1207	වෙනත් Others	9,216	30,000	30,000	33,000	36,300
				නඩත්තු සේවා Maintenance Expenditure	228,766	475,000	485,000	533,500	586,850
			1301	වාහන Vehicles	157,481	400,000	400,000	440,000	484,000
			1302	පැන්තරු හා යන්ත්‍රෝපකරණ Plant, machinery and equipment	71,285	75,000	85,000	93,500	102,850
				නිවැසුම් සේවා Contractual services	310,085	326,000	396,000	435,600	479,160
			1402	විදුලි සංදේශ සේවා Telecommunication	199,996	225,000	250,000	275,000	302,500
			1403	පොස්ටල් ගාස්තු Postal charges	61,340	30,000	75,000	82,500	90,750
			1404	විදුලි බලය හා ජලය Electricity & Water	32,062	50,000	50,000	55,000	60,500
			1405	බදු හා කුලී ගාස්තු Taxes and Rents	0	1,000	1,000	1,100	1,210
			1407	වෙනත් Others	16,687	20,000	20,000	22,000	24,200

ශීර්ෂය / Head - 318 සමාජ සේවා දෙපාර්තමේන්තුව / Department of Social Services
 වැඩි කටයුතු / Programme - 95 සමාජ ආරක්ෂණය හා සුභ සාධනය / Social Security & Welfare
 ව්‍යාපෘතිය / Project - 2
 සාමාන්‍ය පරිපාලන හා ආයතනික සේවා / General Administration & Establishment Services

වැඩසටහන / Programme	ව්‍යාපෘතිය / Project	පරිපාලන / Sub Project	වැඩසටහන / Object Code	අයිතමය / Item	2008 සත්‍ය වියදම (වැරදියල) Actual Expenditure (Rs.)	2009 ඇස්තමේන්තු (වැරදියල) Estimate (Rs.)	2010 ඇස්තමේන්තු (වැරදියල) Estimate (Rs.)	2011 ප්‍රඥප්තිය (වැරදියල) Projection (Rs.)	2012 ප්‍රඥප්තිය (වැරදියල) Projection (Rs.)
95	2	0		වෙනත් පුනරාවර්තන වියදම් Other Recurrent Expenditure	153,488	176,000	151,000	166,100	182,710
			1902	ලාබ් හා සටා හැරීම් Losses & write offs		1,000	1,000	1,100	1,210
			1903	නිවාඩු දීමේ බලපත්‍ර Holiday Warrants	30,466	50,000	50,000	55,000	60,500
			1905	වෙනත් Others	49,206	50,000	50,000	55,000	60,500
			1907	පුහුණු සේවා - දේශීය Training - Local	73,816	75,000	50,000	55,000	60,500
				ව්‍යාපෘතියේ සුළු වියදම් වනුයේ Project Total	5,798,391	6,739,000	6,169,000	6,590,870	7,062,366

මුදල් දෙපාර්තමේන්තුව -
 Financing -

11 දේශීය අරමුදල් Domestic Fund	5,798,391	6,739,000	6,169,000	6,590,870	7,062,366
-----------------------------------	-----------	-----------	-----------	-----------	-----------

කිරීම / Head - 318 සමාජ සේවා දෙපාර්තමේන්තුව / Department of Social Services
වැඩ සටහන / Programme - 95 සමාජ ආරක්ෂණය හා සුභ සාධනය / Social Security & welfare
ව්‍යාපෘතිය / Project - 3 ප්‍රජා මූලික පුනරුත්ථාපනය / Community Based Rehabilitation


වැඩසටහන / Programme	ව්‍යාපෘතිය / Project	ප්‍රජා ව්‍යාපෘතිය / Sub Project	වැඩසටහන / Object Code	අයිතමය / Item	2008 සත්‍ය වියදම් (රුපියල්) Actual Expenditure (Rs.)	2009 ඇස්තමේන්තු (රුපියල්) Estimate (Rs.)	2010 ඇස්තමේන්තු (රුපියල්) Estimate (Rs.)	2011 ප්‍රචේදනය (රුපියල්) Projection (Rs)	2012 ප්‍රචේදනය (රුපියල්) Projection (Rs)
95	3	0		පුනරාවර්තන වියදම් Recurrent Expenditure	125,192,359	332,661,000	146,258,060	160,207,070	175,571,203
				වෛයුක වැඩසටහන Personal Emoluments	12,398,581	13,959,000	13,901,000	14,712,770	15,627,841
			1001	වැටුප් හා වේතන Salaries & Wages	10,728,873	11,673,000	11,004,000	11,334,120	11,674,144
			1002	අතිරේක හා නිවාඩු දින වැටුප් Over time & holiday pay	140,617	100,000	575,000	592,250	610,018
			1003	වෙනත් දීමනා Other allowances	1,529,091				
			1	ජීවන වියදම් දීමනා Cost of living allowances		2,186,000	2,322,000	2,786,400	3,343,680
			2	වෙනත් දීමනා Other allowances					
				ගමන් වියදම් Travelling Expenditure	1,085,618	1,000,000	1,230,000	1,254,600	1,279,692
			1101	දේශීය Domestic	1,085,618	1,000,000	1,230,000	1,254,600	1,279,692
				සැපයුම් Supplies	89,280	51,000	76,000	83,600	91,960
			1201	ලිපිද්‍රව්‍ය හා කාර්යාල අවශ්‍යතා Stationery & Office Requisites	89,280	50,000	75,000	82,500	90,750
			1207	වෙනත් Others	0	1,000	1,000	1,100	1,210
				කිසිදුමිනිසා සේවා Contractual services	84,274	100,000	100,000	110,000	121,000
			1407	වෙනත් Others	84,274	100,000	100,000	110,000	121,000
				ප්‍රදාන Grants	111,181,943	317,000,000	130,500,000	143,550,000	157,905,000
			1603	රාජ්‍ය නොවන ආයතන හා පුද්ගලයින් වෙත කෙරෙන ප්‍රදාන Grants to Non public institution & private individuals	111,181,943				
			1	පුද්ගල ප්‍රදාන Personal donation		300,000,000	116,500,000	128,150,000	140,965,000
			2	රාජ්‍ය නොවන ආයතන සඳහා ප්‍රදාන Donation for NGO		16,000,000	13,000,000	14,300,000	15,730,000
			3	කදිසි ආපදා Sudden emergency		1,000,000	1,000,000	1,100,000	1,210,000
				වෙනත් පුනරාවර්තන වියදම් Other Recurrent Expenditure	352,663	551,000	451,000	496,100	545,710
			1903	නිවාඩු ලීමර්ට බලපත්‍ර Holiday Warrants	0	1,000	1,000	1,100	1,210
			1905	වෙනත් Others	267,500	450,000	450,000	495,000	544,500
			1907	පුහුණු සේවා - දේශීය Training - Local	85,163	100,000			
				ව්‍යාපෘතියේ මුළු වියදම් එකතුව Project Total	125,192,359	332,661,000	146,258,000	160,207,070	175,571,203
මුදල් සෙවණ - Financing -			11	දේශීය අරමුදල් Domestic Fund	125,192,359	332,661,000	146,258,000	160,207,070	175,571,203

ශීර්ෂය / Head - 318 සමාජ සේවා දෙපාර්තමේන්තුව / Department of Social Services
වැඩ සටහන / Programme - 95 සමාජ ආරක්ෂණය හා සුභ සාධනය / Social Security & Welfare
ව්‍යාපෘතිය / Project - 4 රිදියගම නිවර්තන නිවාසය / Ridiyagama Retention Camp

වැඩසටහන / Programme	ව්‍යාපෘතිය / Project	රැකුම්පත් / Sub Project	වැඩ සටහන / Object Code	අයිතමය / Item	2008 සත්‍ය වියදම් (වැරදිය) / Actual Expenditure (Rs.)	2009 ඇස්තමේන්තුව (වැරදිය) / Estimate (Rs.)	2010 ඇස්තමේන්තුව (වැරදිය) / Estimate (Rs.)	2011 ප්‍රචණ්ඩනය (වැරදිය) / Projection (Rs.)	2012 ප්‍රචණ්ඩනය (වැරදිය) / Projection (Rs.)
95	4	0		පුනරාවර්තන වියදම් Recurrent Expenditure	34,040,714	34,755,000	37,661,000	40,860,020	44,413,885
				වෛයුකික වස්තූන් Personal Emoluments	14,517,025	17,037,000	15,007,000	15,968,620	17,061,905
			1001	වැටුප් හා වේතන Salaries & Wages	10,540,935	12,223,000	10,144,000	10,448,320	10,761,770
			1002	අතිකාල හා නිවාඩු දින වැටුප් Over time & holiday pay	1,836,563	1,600,000	1,750,000	1,802,500	1,856,575
			1003	වෙනත් දීමනා Other allowances	2,139,527				
			1	ජීවන වියදම් දීමනා Cost of living allowances		3,214,000	3,024,000	3,628,800	4,354,560
			2	වෙනත් දීමනා Other allowances			89,000	89,000	89,000
				ගමන් වියදම් Travelling Expenditure	337,930	300,000	350,000	357,000	364,140
			1101	දේශීය Domestic	337,930	300,000	350,000	357,000	364,140
				සැපයුම් Supplies	16,062,927	13,655,000	17,801,000	19,581,100	21,539,210
			1201	ලිපිවර්ග හා කාර්යාල අවශ්‍යතා Stationery & Office Requisites	29,729	30,000	35,000	38,500	42,350
			1202	ඉන්ධන හා ලිසිට්ස් තෙල් Fuel & Lubricants	597,794	600,000	650,000	715,000	786,500
			1203	නිල ඇඳුම් Uniforms	55,923	50,000	66,000	72,600	79,860
			1204	ආහාර Diets	14,499,538	12,000,000	16,000,000	17,600,000	19,360,000
			1205	වෛද්‍ය සැපයුම් Medical supplies	56,481	75,000	100,000	110,000	121,000
			1206	යාන්ත්‍රික හා විදුලි උපකරණ Mechanical & Electrical Goods	74,660	150,000	150,000	165,000	181,500
			1207	වෙනත් Others	748,802	750,000	800,000	880,000	968,000
				සවිස්තූ සේවා Maintenance Expenditure	866,105	1,126,000	1,301,000	1,431,100	1,574,210
			1301	වාහන Vehicles	594,055	800,000	850,000	935,000	1,028,500
			1302	ගන්ත්‍ර හා යන්ත්‍රෝපකරණ Plant, machinery and equipment	147,251	75,000	150,000	165,000	181,500
			1303	නොඩනැගිලි Building	124,799	250,000	300,000	330,000	363,000
			1304	වෙනත් Others	0	1,000	1,000	1,100	1,210
				නිර්විද්‍යුතීය සේවා Contractual Services	2,191,677	2,521,000	3,086,000	3,394,600	3,734,060
			1401	ඉවහල Transport	28,841	20,000	35,000	38,500	42,350
			1402	විදුලි සංදේශ සේවා Telecommunication	57,936	100,000	100,000	110,000	121,000
			1403	සැපයුම් ගාස්තු Postal charges	910	1,000	1,000	1,100	1,210
			1404	විදුලි හා ජලය Electricity & Water	1,799,993	2,000,000	2,500,000	2,750,000	3,025,000
			1407	වෙනත් Others	303,997	400,000	450,000	495,000	544,500

ශීර්ෂය / Head - 318 සමාජ සේවා දෙපාර්තමේන්තුව / Department of Social Services
 වැඩ කටයුතු / Programme - 95 සමාජ ආරක්ෂණය හා සුභ සාධනය / Social Security & Welfare
 ව්‍යාපෘතිය / Project - 4 රිදියගම නිවර්තන නිවාසය / Ridiyagama Retention Camp

වැඩසටහන / Programme	ව්‍යාපෘතිය / Project	උප ව්‍යාපෘතිය / Sub Project	වැය විෂය / Object Code	අයිතමය / Item	2008 සත්‍ය වියදම් (රුපියල්) Actual Expenditure (Rs.)	2009 ඇස්තමේන්තු (රුපියල්) Estimate (Rs.)	2010 ඇස්තමේන්තු (රුපියල්) Estimate (Rs.)	2011 ප්‍රචේදනය (රුපියල්) Projection (Rs.)	2012 ප්‍රචේදනය (රුපියල්) Projection (Rs.)
95	4	0		වෙනත් පුනරාවර්තන වියදම් Other Recurrent Expenditure	65,050	116,000	116,000	127,600	140,360
			1902	පාඩු හා කපා හැරීම් Losses & write offs	0	1,000	1,000	1,100	1,210
			1903	නිවාඩු දුම්රිය බලපත්‍ර Holiday Warrants	6,207	15,000	15,000	16,500	18,150
			1905	වෙනත් Others	58,843	100,000	100,000	110,000	121,000
				ව්‍යාපෘතියේ මුළු වියදම් එකතුව Project Total	34,040,714	34,755,000	37,661,000	40,860,020	44,413,885
මුදල් සොදුරු - Financing -									
				11 දේශීය අරමුදල් Domestic Fund	34,040,714	34,755,000	37,661,000	40,860,020	44,413,885



කර්මාන්ත

මෙහෙවර ප්‍රකාශය:


පළාත් සංවර්ධනයේ උපක්‍රමයීඪි ප්‍රතිඵල ලබා දෙන ක්ෂේත්‍රයන් වන ජේෂ කර්මාන්ත හා කුඩා කර්මාන්ත ක්ෂේත්‍රයේ නිරත වූවන්ගේ විරැකියාව හා දුර්ග්‍රතාවයට විසඳුම් සෙවීම හා මානව සම්පත් සංවර්ධනය අපගේ ප්‍රධාන මෙහෙවර වේ.

කාර්යයන්

- ජාතික ආර්ථිකයට දායක වීම හා රැකියා උත්පාදනය.
- කාන්තාවගේ ජීවන මට්ටම ඉහළ නැංවීම හා පාරම්පරික ජේෂ කර්මාන්තයට රැකවරණය සැලසීම
- ග්‍රාමීය ජනතාවගේ ජීවන මට්ටම ඉහළ දැමීම හා කුඩා කර්මාන්තයට රැකවරණය සැලසීම.
- අදාළ ඉලක්ක කරා ලඟා වීම සඳහා කාර්යක්ෂමතාවය වර්ධනය කිරීම හා නව තාක්ෂණ දැනුම ලබා දීම.

අමාත්‍යාංශයේ වගකීම හා කර්තව්‍යයන් අයවැය කාර්යයන් උදෙසා පහත සඳහන් වැඩ සටහන් හා ව්‍යාපෘති සටහන් වර්ග කර ඇත.

- | | | |
|-------------------|---|--|
| 03 වැනි වැඩ සටහන | - | පළාත් සභා පරිපාලනය |
| 2 වැනි ව්‍යාපෘතිය | - | සාමාන්‍ය පරිපාලනය හා ආයතනික සේවා (ජේෂ කර්මාන්ත හා කුඩා කර්මාන්ත) |
| 51 වැනි වැඩ සටහන | - | කර්මාන්ත සංවර්ධනය |
| 2 වැනි ව්‍යාපෘතිය | - | ජේෂ කර්මාන්ත සංවර්ධනය . |
| 3 වැනි ව්‍යාපෘතිය | - | කුඩා කර්මාන්ත සංවර්ධනය. |
| 4 වැනි ව්‍යාපෘතිය | - | වෘත්තීය පුහුණු (කුඩා කර්මාන්ත) |



INDUSTRY

Mission

Our main mission is to develop human resources and reduce unemployment and poverty those who are employed in small and textile industries of provincial development.

Activities

- Join to the national economy providing employment.
- Raise the standard of living conditions of the women and to provide and safeguard the ancestral textile industry.
- Raise the living conditions of the rural sector and safeguard the small industry.
- Improving the efficiency and render technical knowledge to achieve the relevant targets.

Responsibilities and activities of the Department, are categorized under the following programmes and projects for budgetary purpose.

Programme 03	- Provincial Administration
Project 2	- Gen. Administration & Establishment Services (Textile Industry & Small Industry)
Programme 51	- Industrial Development
Project 2	- Development of Textile Industries .
Project 3	- Development of Small Industries.
Project 4	- Vocational Training (Small Industries)

වැඩසටහන් සහ ව්‍යාපෘති අනුව වයදුම් සාරාංශය
Summary of expenditure under the programmes and projects

වැඩ සටහන් අංකය Programme No	වැඩ සටහන් / ව්‍යාපෘති නාමය Programme / Project	2008 සත්‍ය වයදුම් (වැරදියලි) Actual Expenditure (Rs.)	2009 ඇස්තමේන්තු (වැරදියලි) Estimate (Rs.)	2010 ඇස්තමේන්තු (වැරදියලි) Estimate (Rs.)	2011 ප්‍රචේදනය (වැරදියලි) Projection (Rs)	2012 ප්‍රචේදනය (වැරදියලි) Projection (Rs)
	පුනරාවර්තන වයදුම් Recurrent Expenditure	97,862,597	138,566,000	128,481,000	135,383,180	143,309,436
03	පළාත් සභා පරිපාලනය Provincial Administration	11,998,620	14,571,000	17,601,000	16,562,580	17,478,532
	2 සාමාන්‍ය පරිපාලන සහ ආයතනික සේවා General Administration and Establishment services	11,998,620	14,571,000	17,601,000	16,562,580	17,478,532
51	කර්මාන්ත සංවර්ධනය Industry Development	85,863,977	123,995,000	110,880,000	118,820,600	125,830,904
	2 වෙළුම් කර්මාන්ත සංවර්ධනය Textile Development	54,029,922	76,905,000	67,794,000	72,521,820	77,892,733
	3 කුඩා කර්මාන්ත සංවර්ධනය Small Industrial Development	25,788,048	37,536,000	32,503,000	34,866,180	37,552,458
	4 වෘත්තීය පුහුණු (කුඩා කර්මාන්ත) Vocational Training (Small Industries)	6,046,007	9,554,000	10,583,000	11,432,600	10,385,713
	මූලධන වයදුම් Capital Expenditure	962,077	-	-	-	-
03	පළාත් සභා පරිපාලනය Provincial Administration	876,327	-	0	-	-
	2 සාමාන්‍ය පරිපාලන සහ ආයතනික සේවා General Administration and Establishment services	876,327	-	0	-	-
51	කර්මාන්ත සංවර්ධනය Industry Development	85,750	-	-	-	-
	3 කුඩා කර්මාන්ත සංවර්ධනය Small Industry Development	85,750	-	-	-	-
	මුළු වයදුම් එකතුව Total Expenditure	98,824,674	138,566,000	128,481,000	135,383,180	143,309,436

සාණ්ඨය අනුව වයදුම් සාරාංශය / Categorywise Expenditure Summary

සාණ්ඨ අංකය Object No	සාණ්ඨය Object	2008 සත්‍ය වයදුම් (වැරදියලි) Actual Expenditure (Rs.)	2009 ඇස්තමේන්තු (වැරදියලි) Estimate (Rs.)	2010 ඇස්තමේන්තු (වැරදියලි) Estimate (Rs.)	2011 ප්‍රචේදනය (වැරදියලි) Projection (Rs)	2012 ප්‍රචේදනය (වැරදියලි) Projection (Rs)
	පුනරාවර්තන වයදුම් Recurrent Expenditure	97,862,597	138,566,000	128,481,000	135,383,180	143,309,436
10	ආදායම් පටි නඩු Personal Emoluments	87,144,017	124,894,000	105,024,000	109,872,480	117,542,006
11	ගමන් වයදුම් Travelling Expenditure	2,078,920	2,300,000	3,650,000	3,723,000	3,797,460
12	පැයවීම් Supplies	3,078,407	3,735,000	6,075,000	6,682,500	7,350,750
13	නඩු වයදුම් Maintenance Expenditure	3,462,817	3,500,000	6,850,000	7,535,000	8,288,500
14	විධිමත් සේවා Contractual Services	844,883	1,836,000	3,031,000	3,334,100	3,667,510
15	මාරු කිරීම් Transfers	-	-	-	-	-
19	වෙනත් පුනරාවර්තන වයදුම් Other Recurrent Expenditure	1,253,553	2,301,000	3,851,000	4,236,100	2,663,210
	මූලධන වයදුම් Capital Expenditure	962,077	-	0	-	-
21	ස්ථාවර වස්තූන් අස්ථවන සංරක්ෂණය Acquisition of Capital Assets	962,077	-	-	-	-
	ව්‍යාපෘතියේ මුළු වයදුම් එකතුව Project Total	98,824,674	138,566,000	128,481,000	135,383,180	143,309,436

හිරිම / Head - 319 - නියෝජ්‍ය ලේකම් කාර්යාල / Deputy Secretary Industries

මූල්‍ය කාරණය Financing	2008	2009	2010
	සත්‍ය වියදම් (රුපියල්) Actual Expenditure (Rs.)	ඇස්තමේන්තු (රුපියල්) Estimate (Rs.)	ඇස්තමේන්තු (රුපියල්) Estimate (Rs.)
විකර්මන පනත / Appropriation act			
11 දේශීය අරමුදල / Domestic fund	98,824,674	138,566,000	128,481,000
විශේෂ නීති සේවා / Special law services			
21 දේශීය අරමුදල / Domestic fund	0	0	0
මුළු මූල්‍ය කාරණය / Total financing	98,824,674	138,566,000	128,481,000

319 - හිරිම සේවා නියුක්ති විස්තරය
Summary of cadre of the head 319

පනත Staff Category	2008 සත්‍ය සේවක සංඛ්‍යාව No. of Actual Cadre	2009 ඇස්තමේන්තු Estimated Cadre	2010 ඇස්තමේන්තු Estimated Cadre
ඒකෝන මට්ටම Senior Level	5	5	5
තෘතීය මට්ටම Tertiary Level	0	0	0
ද්විතීය මට්ටම Secondary Level	314	293	209
ප්‍රාථමික මට්ටම Primary Level	195	278	218
මුළු සේවක සංඛ්‍යාව Total Cadre	514	576	432

319-03-02 - ව්‍යාපෘති සේවා නියුක්ති විස්තරය
Cadre of the project 319-03-02

පනත Staff Category	2008 සත්‍ය සේවක සංඛ්‍යාව No. of Actual Cadre	2009 ඇස්තමේන්තු Estimated Cadre	2010 ඇස්තමේන්තු Estimated Cadre
ඒකෝන මට්ටම Senior Level	5	5	5
තෘතීය මට්ටම Tertiary Level	0	0	0
ද්විතීය මට්ටම Secondary Level	22	22	21
ප්‍රාථමික මට්ටම Primary Level	6	11	9
මුළු සේවක සංඛ්‍යාව Total Cadre	33	38	35

ශීර්ෂක / Head - 319 - නියෝජ්‍ය ලේකම් තරමාවන් / Deputy Secretary Industries

319-51-02 - ව්‍යාපෘති සේවා නියුක්ති විස්තරය
Cadre of the project 319-51-02

තනතුර Staff Category	2008 සත්‍ය සේවක සංඛ්‍යාව No. of Actual Cadre	2009 ඇස්තමේන්තු Estimated Cadre	2010 ඇස්තමේන්තු Estimated Cadre
ජ්‍යෙෂ්ඨ මට්ටම Senior Level	0	0	0
තෘතීය මට්ටම Tertiary Level	0	0	0
ද්විතීය මට්ටම Secondary Level	206	188	134
ප්‍රාථමික මට්ටම Primary Level	93	149	117
මුළු සේවක සංඛ්‍යාව Total Cadre	299	337	251

319-51-03 - ව්‍යාපෘති සේවා නියුක්ති විස්තරය
Cadre of the project 319-51-03

තනතුර Staff Category	2008 සත්‍ය සේවක සංඛ්‍යාව No. of Actual Cadre	2009 ඇස්තමේන්තු Estimated Cadre	2010 ඇස්තමේන්තු Estimated Cadre
ජ්‍යෙෂ්ඨ මට්ටම Senior Level	0	0	0
තෘතීය මට්ටම Tertiary Level	0	0	0
ද්විතීය මට්ටම Secondary Level	61	58	34
ප්‍රාථමික මට්ටම Primary Level	92	111	89
මුළු සේවක සංඛ්‍යාව Total Cadre	153	169	123

319-51-04 - ව්‍යාපෘති සේවා නියුක්ති විස්තරය
Cadre of the project 319-51-04

තනතුර Staff Category	2008 සත්‍ය සේවක සංඛ්‍යාව No. of Actual Cadre	2009 ඇස්තමේන්තු Estimated Cadre	2010 ඇස්තමේන්තු Estimated Cadre
ජ්‍යෙෂ්ඨ මට්ටම Senior Level	0	0	0
තෘතීය මට්ටම Tertiary Level	0	0	0
ද්විතීය මට්ටම Secondary Level	25	25	20
ප්‍රාථමික මට්ටම Primary Level	4	7	3
මුළු සේවක සංඛ්‍යාව Total Cadre	29	32	23

ශීර්ෂක / Head - 319 - නියෝජ්‍ය ලේකම් කර්මාන්ත / Deputy Secretary Industries
 වැඩි සටහන / Programme - 03 පළාත් පාලන පරිපාලන / Provincial Administration
 ව්‍යාපෘතිය / Project - 2
 සාමාන්‍ය පරිපාලන හා ආයතනික සේවා (පේෂ කර්., කුඩා කර්මාන්ත.)
 General Administration & Establishment Services (Textile & Small Industries)

1 වැනි මට්ටම / Programme	2 වැනි මට්ටම / Project	3 වැනි මට්ටම / Sub Project	4 වැනි මට්ටම / Object Code	අයිතමය / Item	2008 ප්‍රතිපත්ති (වැරදිසල්) Actual Expenditure (Rs.)	2009 ඇස්තමේන්තු (වැරදිසල්) Estimate (Rs.)	2010 ඇස්තමේන්තු (වැරදිසල්) Estimate (Rs.)	2011 ප්‍රචණ්ඩනය (වැරදිසල්) Projection (Rs.)	2012 ප්‍රචණ්ඩනය (වැරදිසල්) Projection (Rs.)
				පුනරාවර්තන වියදම් Recurrent Expenditure	11,998,620	14,571,000	17,601,000	16,562,580	17,478,532
				පෞද්ගලික වඩි වැඩි Personal Emoluments	8,768,045	10,111,000	11,026,000	9,410,080	9,692,382
			1001	වැටුප් හා වේතන Salaries & Wages	7,026,603	7,887,000	7,775,000	8,008,250	8,248,498
			1002	අතිකාල හා නිවාඩු දින වැටුප් Over time & holiday pay	543,286	600,000	1,361,000	1,401,830	1,443,885
			1003	වෙනත් දීමනා Other allowances	1,198,156				
			1	ජීවන වියදම් දීමනා Cost of living allowances		1,596,000	1,890,000	-	-
			2	වෙනත් දීමනා Other allowances		28,000		-	-
				ගමන් වියදම් Travelling Expenditure	636,580	750,000	1,000,000	1,020,000	1,040,400
			1101	දේශීය Domestic	636,580	750,000	1,000,000	1,020,000	1,040,400
				සැපයීම් Supplies	1,014,014	1,160,000	1,725,000	1,897,500	2,087,250
			1201	ලිපිද්‍රව්‍ය හා කාර්යාලීය අවශ්‍යතා Stationery & Office Requisites	279,512	400,000	500,000	550,000	605,000
			1202	ඉන්ධන හා ලිඛිත සාදන Fuel & Lubricants	497,842	500,000	800,000	880,000	968,000
			1203	නිල ඇඳුම් Uniforms	17,650	35,000	75,000	82,500	90,750
			1206	යාන්ත්‍රික හා විදුලි උපකරණ Mechanical & Electrical Goods	-	75,000	100,000	110,000	121,000
			1207	වෙනත් Others	219,010	150,000	250,000	275,000	302,500
				නඩත්තු සේවා Maintenance Expenditure	1,055,909	1,275,000	1,950,000	2,145,000	2,359,500
			1301	වාහන Vehicles	899,708	1,000,000	1,500,000	1,650,000	1,815,000
			1302	ගස්තු හා යන්ත්‍රෝපකරණ Plant, machinery and equipment	36,215	75,000	150,000	165,000	181,500
			1303	නොඩනැගිලි Building	119,986	200,000	300,000	330,000	363,000
				නිර්විද්‍යුත සේවා Contractual Services	268,879	975,000	1,350,000	1,485,000	1,633,500
			1401	ප්‍රවාහන Transport	2,120	50,000	75,000	82,500	90,750
			1402	විදුලි සංදේශ සේවා Telecommunication	180,684	350,000	450,000	495,000	544,500
			1403	තැපැල් ගාස්තු Postal charges	66,631	75,000	100,000	110,000	121,000
			1404	විදුලි බලය හා ජලය Electricity & Water	-	250,000	300,000	330,000	363,000
			1405	බදු හා කුලී ගාස්තු Taxes and Rents	-	100,000	150,000	165,000	181,500
			1406	පළාත් පාලන ආයතන වලට හෙවත් ලබන වර්ධනම් හා බදු Rates and Taxes to Local Authorities	-	50,000	75,000	82,500	90,750
			1407	වෙනත් Others	19,444	100,000	200,000	220,000	242,000

අධ්‍යක්ෂ / Head - 319 - නියෝජ්‍ය ලේකම් කර්මාන්ත / Deputy Secretary Industries
 වැව් සටහන / Programme - 03 පළාත් සභා පරිපාලනය / Provincial Administration
 ව්‍යාපෘතිය / Project - 2
 සාමාන්‍ය පරිපාලනය හා ආයතනික සේවා (සේම කර්., කුඩා කර්මාන්ත.)
 General Administration & Establishment Services (Textile & Small Industries)

1 වැනි වර්ගය / Programme	2 වැනි වර්ගය / Project	3 වැනි වර්ගය / Sub Project	4 වැනි වර්ගය / Object Code	5 වැනි වර්ගය / Item	2008 සත්‍ය වියදම් (රුපියල්) Actual Expenditure (Rs.)	2009 ඇස්තමේන්තු (රුපියල්) Estimate (Rs.)	2010 ඇස්තමේන්තු (රුපියල්) Estimate (Rs.)	2011 ප්‍රභව්‍යයනය (රුපියල්) Projection (Rs.)	2012 ප්‍රභව්‍යයනය (රුපියල්) Projection (Rs.)
				වෙනත් පුනරාවර්තන වියදම් Other Recurrent Expenditure	255,193	300,000	550,000	605,000	665,500
	1903			කඩාඩු උමර්ට බලපත්‍ර Holiday Warrants	27,060	50,000	100,000	110,000	121,000
	1905			වෙනත් Others	228,133	250,000	450,000	495,000	544,500
				මූලධන වියදම් Capital Expenditure	876,327	-	-	-	-
				මූලධන වත්තම් අත්පත් කර ගැනීම Acquisition of Capital Assets	876,327	-	0	-	-
	2101			වාහන Vehicles	8,450				
	2102			මි ඩබ්ලි හා කර්තෘල උපකරණ Furniture and office equipment	867,877				
				ව්‍යාපෘතියේ මුළු වියදම් එකතුව Project Total	12,874,947	14,571,000	17,601,000	16,562,580	17,478,532
මුදල් බෙදවීම - Financing -				11 දේශීය අරමුදල් Domestic Fund	12,874,947	14,571,000	17,601,000	16,562,580	17,478,532

ශීර්ෂය / Head - 319 - නියෝජ්‍ය ලේකම් කර්මාන්ත / Deputy Secretary Industries
 වැඩ සටහන / Programme - 51 - කර්මාන්ත සංවර්ධනය / Industrial Development
 ව්‍යාපෘතිය / Project - 2 - දේශීය කර්මාන්ත සංවර්ධනය / Textile Development

වැඩසටහන / Programme ව්‍යාපෘතිය / Project උප ව්‍යාපෘතිය / Sub Project වර්ග කේතය / Object Code අයිතමය / Item	කාණ්ඩය / වර්ග විස්තර විස්තරය Category / Object Code Description	2008 සත්‍ය වියදම් (රුපියලේ) Actual Expenditure (Rs.)	2009 ඇස්තමේන්තු (රුපියලේ) Estimate (Rs.)	2010 ඇස්තමේන්තු (රුපියලේ) Estimate (Rs.)	2011 ප්‍රඥාප්තිය (රුපියලේ) Projection (Rs.)	2012 ප්‍රඥාප්තිය (රුපියලේ) Projection (Rs.)
51	පුනරාවර්තන වියදම් Recurrent Expenditure	54,029,922	76,905,000	67,794,000	72,521,820	77,892,733
	පෞද්ගලික පඩි කඩී Personal Emoluments	50,052,819	72,444,000	60,168,000	64,277,220	68,970,553
1001	වැටුප් හා වේතන Salaries & Wages	41,501,920	58,165,000	46,196,000	47,581,880	49,009,336
1002	අතිරේක හා නිවාඩු දින වැටුප් Over time & holiday pay	103,994	125,000	418,000	430,540	443,456
1003	වෙනත් දීමනා Other allowances	8,446,905				
1	ජීවන වියදම් දීමනා Cost of living allowances		14,154,000	13,554,600	16,264,800	19,517,760
	ගමන් වියදම් Travelling Expenditure	896,677	1,000,000	1,800,000	1,836,000	1,872,720
1101	දේශීය Domestic	896,677	1,000,000	1,800,000	1,836,000	1,872,720
	දේශීය Supplies	1,083,183	1,200,000	1,850,000	2,035,000	2,238,500
1201	ලිපිද්‍රව්‍ය හා කාර්යාලීය අවශ්‍යතා Stationery & Office Requisites	149,918	350,000	450,000	495,000	544,500
1202	ඉන්ධන හා ලිනිසිසි කෙල් Fuel & Lubricants	647,563	500,000	700,000	770,000	847,000
1206	ධාරණික හා විදුලි උපකරණ Mechanical & Electrical Goods	12,098	250,000	500,000	550,000	605,000
1207	වෙනත් Others	273,604	100,000	200,000	220,000	242,000
	නඩත්තු සේවා Maintenance Expenditure	1,190,772	1,200,000	2,100,000	2,310,000	2,541,000
1301	වාහන Vehicles	813,552	700,000	1,000,000	1,100,000	1,210,000
1302	ධරණ හා ධරණෝපකරණ Plant, machinery and equipment	77,247	300,000	600,000	660,000	726,000
1303	නොඩනැගිලි Building	299,973	200,000	500,000	550,000	605,000
	නිවැසි සේවා Contractual Services	209,694	385,000	875,000	962,500	1,058,750
1401	ප්‍රවාහන Transport	32,500	50,000	100,000	110,000	121,000
1402	විදුලි සංදේශ සේවා Telecommunication	62,521	100,000	150,000	165,000	181,500
1403	පැවැත්වීමේ ආදායම් Postal charges	7,656	50,000	75,000	82,500	90,750
1404	විදුලි බලය හා ජලය Electricity & Water	86,243	100,000	300,000	330,000	363,000
1405	බදු හා කුලී ආදායම් Taxes and Rents	3,000	25,000	100,000	110,000	121,000
1406	පළාත් පාලන ආයතන වලට ගෙවනු ලබන වර්ගයන් හා බදු Rates and Taxes to Local Authorities	-	10,000	50,000	55,000	60,500
1407	වෙනත් Others	17,774	50,000	100,000	110,000	121,000

හිරිමය / Head - 319 - නියෝජ්‍ය ලේකම් කර්මාන්ත / Deputy Secretary Industries
 වැඩි කටයුතු / Programme - 51 - කර්මාන්ත සංවර්ධනය / Industrial Development
 ව්‍යාපෘතිය / Project - 2 - රෙණ කර්මාන්ත සංවර්ධනය / Textile Development

වැඩිකරණ / Programme ව්‍යාපෘතිය / Project සහ ව්‍යාපෘතිය / Sub Project වැඩි කොටස / Object Code අයිතමය / Item	කාණ්ඩය / වැඩි කියවන විස්තරය Category / Object Code Description	2008 සත්‍ය වියදම් (රුපියල්) Actual Expenditure (Rs.)	2009 අන්තර්ගතය (රුපියල්) Estimate (Rs.)	2010 අන්තර්ගතය (රුපියල්) Estimate (Rs.)	2011 ප්‍රභවය (රුපියල්) Projection (Rs.)	2012 ප්‍රභවය (රුපියල්) Projection (Rs.)
51	වෙනත් පුනරාවර්තන වියදම් Other Recurrent Expenditure	596,777	676,000	1,001,000	1,101,100	1,211,210
1902	පාඩු හා කපා හැරීම් Losses & write offs	-	1,000	1,000	1,100	1,210
1903	නිවාඩු දුර්වල බලපත්‍ර Holiday Warrants	50,966	100,000	200,000	220,000	242,000
1905	වෙනත් Others	545,811	500,000	800,000	880,000	968,000
1907	පුහුණු සේවා - දේශීය Training - Local		75,000			
	ව්‍යාපෘතියේ මුළු වියදම් එකතුව Project Total	54,029,922	76,905,000	67,794,000	72,521,820	77,892,733
මුදල් සොදුරු - Financing -						
	11 දේශීය අරමුදල් Domestic Fund	54,029,922	76,905,000	67,794,000	72,521,820	77,892,733

கீர்த்தி / Head - 319 - துணைத் தலைவர் கிடைக்காத / Deputy Secretary Industries
பொருள் / Programme - 51 - கைத்தொழில் வளர்ச்சி / Industrial Development
பொருள் / Project - 3 - சிறிய கைத்தொழில் வளர்ச்சி / Small Industrial Development

பொருள் / Programme	பொருள் / Project	பொருள் / Sub Project	பொருள் / Object Code	பொருள் / Item	பகுதி / Category / Object Code Description	2008	2009	2010	2011	2012
						உண்மையான	அதிகாரப்படுத்தப்பட்ட	அதிகாரப்படுத்தப்பட்ட	அதிகாரப்படுத்தப்பட்ட	அதிகாரப்படுத்தப்பட்ட
						(ரூபாயில்)	(ரூபாயில்)	(ரூபாயில்)	(ரூபாயில்)	(ரூபாயில்)
						Expenditure	Estimate	Estimate	Projection	Projection
						(Rs.)	(Rs.)	(Rs.)	(Rs.)	(Rs.)
51	3	0			புனர்ப்பரிகாரம் செலவு	25,788,048	37,536,000	32,503,000	34,866,180	37,552,458
					Recurrent Expenditure					
					பொருள் / பொருள்	23,555,767	35,261,000	28,118,000	30,090,680	32,348,368
					Personal Emoluments					
			1001		பொருள் / பொருள்	19,290,563	28,013,000	21,312,000	21,951,360	22,609,901
					Salaries & Wages					
			1002		பொருள் / பொருள்	129,010	150,000	164,000	168,920	173,988
					Over time & holiday pay					
			1003		பொருள் / பொருள்	4,136,194				
					Other allowances					
					பொருள் / பொருள்		7,098,000	6,642,000	7,970,400	9,564,480
					Cost of living allowances					
					பொருள் / பொருள்	388,511	400,000	600,000	612,000	624,240
					Travelling Expenditure					
			1101		பொருள் / பொருள்	388,511	400,000	600,000	612,000	624,240
					Domestic					
					பொருள் / பொருள்	544,827	750,000	1,450,000	1,595,000	1,754,500
					Supplies					
			1201		பொருள் / பொருள்	51,805	150,000	250,000	275,000	302,500
					Stationery & Office Requisites					
			1202		பொருள் / பொருள்	399,244	500,000	700,000	770,000	847,000
					Fuel & Lubricants					
			1206		பொருள் / பொருள்	15,670	50,000	300,000	330,000	363,000
					Mechanical & Electrical Goods					
			1207		பொருள் / பொருள்	78,108	50,000	200,000	220,000	242,000
					Others					
					பொருள் / பொருள்	860,070	725,000	1,600,000	1,760,000	1,936,000
					Maintenance Expenditure					
			1301		பொருள் / பொருள்	539,439	600,000	800,000	880,000	968,000
					Vehicles					
			1302		பொருள் / பொருள்	245,869	50,000	300,000	330,000	363,000
					Plant, machinery and equipment					
			1303		பொருள் / பொருள்	74,762	75,000	500,000	550,000	605,000
					Building					
					பொருள் / பொருள்	182,430	225,000	385,000	423,500	465,850
					Contractual Services					
			1401		பொருள் / பொருள்	24,550	50,000	60,000	66,000	72,600
					Transport					
			1402		பொருள் / பொருள்	46,955	50,000	75,000	82,500	90,750
					Telecommunication					
			1403		பொருள் / பொருள்	3,200	25,000	30,000	33,000	36,300
					Postal charges					
			1404		பொருள் / பொருள்	59,578	75,000	150,000	165,000	181,500
					Electricity & Water					
			1405		பொருள் / பொருள்	-		10,000	11,000	12,100
					Taxes and Rents					
			1406		பொருள் / பொருள்	3,426		10,000	11,000	12,100
					Rates and Taxes to Local Authorities					
			1407		பொருள் / பொருள்	44,721	25,000	50,000	55,000	60,500
					Others					

ශීර්ෂය / Head - 319 - නියෝජ්‍ය ලේකම් කර්මාන්ත / Deputy Secretary Industries
 වැඩ කටයුතු / Programme - 51 - කර්මාන්ත සංවර්ධනය / Industrial Development
 ව්‍යාපෘතිය / Project - 3 - කුඩා කර්මාන්ත සංවර්ධනය / Small Industrial Development

වැරදීම/ Programmatic ව්‍යාපෘතිය / Project ප්‍රධාන ව්‍යාපෘතිය / Sub Project වැරදීම / Object Code අයිතමය / Item	කාණ්ඩය/ වැරදීම විස්තරය Category / Object Code Description	2008 සත්‍ය වියදම (රුපියල්) Actual Expenditure (Rs.)	2009 ඇස්තමේන්තු (රුපියල්) Estimate (Rs.)	2010 ඇස්තමේන්තු (රුපියල්) Estimate (Rs.)	2011 ප්‍රචණ්ඩනය (රුපියල්) Projection (Rs.)	2012 ප්‍රචණ්ඩනය (රුපියල්) Projection (Rs.)
51	වෙනත් පුනරාවර්තන වියදම් Other Recurrent Expenditure	256,443	175,000	350,000	385,000	423,500
	1903 නිවාඩු දුම්රිය බලපත්‍ර Holiday Warrants	60,135	75,000	150,000	165,000	181,500
	1905 වෙනත් Others	196,308	100,000	200,000	220,000	242,000
	මූල්‍යමය වියදම් Capital Expenditure	85,750	-	0	-	-
	මූල්‍යමය වස්තූන් ඇස්තමේන්තු කර ගැනීම Acquisition of Capital Assets	85,750	-	-	-	-
	2103 යන්ත්‍රෝපකරණ Plant, Machinery and Equipment	85,750	-	-	-	-
	ව්‍යාපෘතියේ මුළු වියදම් එකතුව Project Total	25,873,798	37,536,000	32,503,000	34,866,180	37,552,458
මුදල් සෙදරීම - Financing -						
	11 දේශීය අරමුදල් Domestic Fund	25,873,798	37,536,000	32,503,000	34,866,180	37,552,458

ශීර්ෂය / Head - 319 - නියෝජ්‍ය ලේකම් කර්මාන්ත / Deputy Secretary Industries
වැඩ සටහන / Programme - 51 - කර්මාන්ත සංවර්ධනය / Industrial Development

ව්‍යාපෘතිය / Project - 4

වෘත්තීය පුහුණු (සුදා කර්මාන්ත) / Vocational Training (Small Industries)

වැඩසටහන / Programme 4	ව්‍යාපෘතිය / Project 0	වැඩසටහන / Sub Project 0	වැඩසටහන / Object Code අයිතමය / Item	2008 සත්‍ය වියදම් (වැරදිය) / Actual Expenditure (Rs.)	2009 ඇස්තමේන්තු (වැරදිය) / Estimate (Rs.)	2010 ඇස්තමේන්තු (වැරදිය) / Estimate (Rs.)	2011 ප්‍රචේදනය (වැරදිය) / Projection (Rs)	2012 ප්‍රචේදනය (වැරදිය) / Projection (Rs)
			පුනරාවර්තන වියදම් Recurrent Expenditure	6,046,007	9,554,000	10,583,000	11,432,600	10,385,713
			පෞද්ගලික පඩි පඩි Personal Emoluments	4,767,386	7,078,000	5,712,000	6,094,500	6,530,703
		1001	වැටුප් හා වේතන Salaries & Wages	3,990,838	5,734,000	4,470,000	4,604,100	4,742,223
		1003	වෙනත් දීමනා Other allowances	776,548				
			ජීවන වියදම් දීමනා Cost of living allowances		1,344,000	1,242,000	1,490,400	1,788,480
			ගමන් වියදම් Travelling Expenditure	157,152	150,000	250,000	255,000	260,100
		1101	දේශීය Domestic	157,152	150,000	250,000	255,000	260,100
			සැපයුම් Supplies	436,383	625,000	1,050,000	1,155,000	1,270,500
		1201	ලිපිවේලි හා කාර්යාලීය අවශ්‍යතා Stationery & Office Requisites	13,907	100,000	150,000	165,000	181,500
		1202	ඉන්ධන හා ලිඛිත ද්‍රව්‍ය Fuel & Lubricants	300,000	100,000	200,000	220,000	242,000
		1206	මානව හා විදුලි උපකරණ Mechanical & Electrical Goods	54,243	200,000	400,000	440,000	484,000
		1207	වෙනත් Others	68,233	225,000	300,000	330,000	363,000
			නඩත්තු සේවා Maintenance Expenditure	356,066	300,000	1,200,000	1,320,000	1,452,000
		1301	වාහන Vehicles	198,723	200,000	400,000	440,000	484,000
		1302	පැන්තර හා යන්ත්‍රෝපකරණ Plant, machinery and equipment	48,845	50,000	300,000	330,000	363,000
		1303	නොඩනැගිලි Building	108,498	50,000	500,000	550,000	605,000
			සම්ප්‍රදායික සේවා Contractual Services	183,880	251,000	421,000	463,100	509,410
		1401	ඉවාහන Transport	-		10,000	11,000	12,100
		1402	විදුලි සංදේශ සේවා Telecommunication	-	1,000	1,000	1,100	1,210
		1403	තැපෑල ගාස්තු Postal charges	-		10,000	11,000	12,100
		1404	විදුලි හා ජලය Electricity & Water	169,013	200,000	300,000	330,000	363,000
		1405	බදු හා කුලී ගාස්තු Taxes and Rents	3,616	25,000	25,000	27,500	30,250
		1406	පළාත් පාලන ආයතන වලට ගෙවනු ලබන වර්ගයේ හා බදු Rates and Taxes to Local Authorities	-		25,000	27,500	30,250
		1407	වෙනත් Others	11,251	25,000	50,000	55,000	60,500

ශීර්ෂය / Head - 319 - නියෝජ්‍ය ලේකම් කර්මාන්ත / Deputy Secretary Industries
 වැඩි කටයුතු / Programme - 51 - කර්මාන්ත සංවර්ධනය / Industrial Development

ව්‍යාපෘතිය / Project - 4

වෘත්තීය පුහුණු (කුඩා කර්මාන්ත) / Vocational Training (Small Industries)

වැඩිකම / Programme	ව්‍යාපෘතිය / Project	CC ව්‍යාපෘතිය / Sub Project	වැඩි කොටස / Object Code	අයිතමය / Item	2008 සත්‍ය වියදම් (වැඩිකම) Actual Expenditure (Rs.)	2009 ඇස්තමේන්තු (වැඩිකම) Estimate (Rs.)	2010 ඇස්තමේන්තු (වැඩිකම) Estimate (Rs.)	2011 ප්‍රචේෂණය (වැඩිකම) Projection (Rs)	2012 ප්‍රචේෂණය (වැඩිකම) Projection (Rs)
51	4	0		වෙනත් පුනරාවර්තන වියදම් Other Recurrent Expenditure	145,140	1,150,000	1,950,000	2,145,000	363,000
			1903	නිවාඩු දුම්බර බලපත්‍ර Holiday Warrants	14,821	50,000	100,000	110,000	121,000
			1905	වෙනත් Others	130,319	100,000	200,000	220,000	242,000
			1907	පුහුණු සේවා - දේශීය Training - Local		1,000,000	1,650,000	1,815,000	1,996,500
				ව්‍යාපෘතියේ මුළු වියදම් එකතුව Project Total	6,046,007	9,554,000	10,583,000	11,432,600	10,385,713
මුදල් සෙවීම - Financing -									
				11 දේශීය අංශ මුදල් Domestic Fund	6,046,007	9,554,000	10,583,000	11,432,600	10,385,713



පර්වාස හා ළමාරක්ෂක සේවා දෙපාර්තමේන්තුව

මෙහෙවර ප්‍රකාශය:

සමාජ අසාධාරණ වලට ලක්වූ හා නොමග ගිය ළමුන්ට රැකවරණය හා මග පෙන්වීම සලසමින් එම ළමුන්ගේ පුනරුත්ථාපනය හා සංවර්ධනය සඳහා අවශ්‍ය පියවර ගැනීම සහ ළමුන් නොමගට යොමු වීමෙන් වලක්වා ගැනීම මෙම දෙපාර්තමේන්තුවේ මෙහෙවරවේ.


කාර්යයන්.

- අපවාරයට ලක්වූ, සමාජ අසාධාරණයට ලක්වූ නොමග ගිය ළමයින්ට සහන සැලසීම, පුනරුත්ථාපනය කිරීම හා නිවාරණ වැඩ සටහන් පැවැත්වීම.
- පර්වාස හා ළමාරක්ෂක කටයුතු.
- හදිසි සැලකිල්ල, ආරක්ෂාව සඳහා ළමයින්ගේ ආරක්ෂාව විනිසුම් ඔවුන් භාර ගැනීම සඳහා භාර ගැනීමේ නිවාස පිහිටු වීම හා පවත්වා ගෙන යාම.
- අනාථ නිවාස ආඥා පණතේ විධි විධාන අනුව පිහිටුවන ලද ස්වේච්ඡා සේවා ළමා නිවාස පරීක්ෂා කර ආධාර මුදල් ගෙවීම හා උසාවිය මගින් ආරක්ෂාව සඳහා භාර දෙන ළමයින් වෙනුවෙන් පුද්ගලයින්ට නඩත්තු ආධාර මුදල් ගෙවීම.

දෙපාර්තමේන්තුවේ වගකීම හා කාර්යයන් අයවැය කාර්යයන් උදෙසා පහත සඳහන් වැඩසටහන හා ව්‍යාපෘති යටතේ වර්ග කර ඇත.

95 වැනි වැඩ සටහන - සමාජ ආරක්ෂණය හා සුභ සාධනය

- 2 වැනි ව්‍යාපෘතිය - සාමාන්‍ය පරිපාලනය හා ආයතනික සේවා.
- 3 වැනි ව්‍යාපෘතිය - පර්වාස හා ළමාරක්ෂක සේවා
- 4 වැනි ව්‍යාපෘතිය - හැඩ ගැස්වීම හා පුනරුත්ථාපනය



DEPARTMENT OF PROBATION AND CHILD CARE SERVICES

Mission:

Mission of this department is to take action for the development and rehabilitation of misled children and the children subjected to the social injustices, to give protection and guidance for them and to prevent children from being misled.

Functions

- To provide relief, conduct preventive programmers for and to rehabilitate the children misled or subjected to abuses and social injustices.
- To implement probation and child care activities.
- To set up and maintain receiving homes to receive the children in need of sudden care and protection for their protection.
- To inspect voluntary service, children's homes set up under the provisions of orphaned and deserted children's home statute and pay them subsidies and to pay maintenance assistance to persons for the children handed over by the court.

Responsibilities and duties of the Department are classified under the following programmes and projects, for the budget purposes

Programme 95	- Social Security & Welfare
Project 2	- General Administration & Establishment Services
Project 3	- Probation & Childcare service
Project 4	- Rehabilitation & Formation

ශීර්ෂය / Head - 320

උර්ව්භය හා ළමා රක්ෂණ සේවා දෙපාර්තමේන්තුව / Department of Probation & Child Care

වැඩසටහන් සහ ව්‍යාපෘති අනුව වියදම් සාරාංශය

Summary of expenditure under the programmes and projects

වැඩ සටහන් අංකය Programme No	වැඩ සටහන් / ව්‍යාපෘති නාමය Programme / Project	2008 සත්‍ය වියදම් (රුපියල්) Actual Expenditure (Rs.)	2009 ඇස්තමේන්තුව (රුපියල්) Estimate (Rs.)	2010 ඇස්තමේන්තුව (රුපියල්) Estimate (Rs.)	2011 පුරෝකථන (රුපියල්) Projection (Rs)	2012 පුරෝකථන (රුපියල්) Projection (Rs)
	පුනරාවර්තන වියදම් Recurrent Expenditure	48,295,514	69,309,000	67,795,000	73,208,010	79,245,012
95	සමාජ ආරක්ෂණ හා සුභසාධන සේවා Social security & welfare	48,295,514	69,309,000	67,795,000	73,208,010	79,245,012
2	සාමාන්‍ය පරිපාලන හා ආයතනික සේවා General Administration and Establishment Services	7,283,241	7,838,000	11,926,000	12,820,540	13,815,094
3	උර්ව්භය හා ළමා රක්ෂණ සේවා Probation & Childcare Services	9,266,139	16,618,000	16,856,000	18,377,950	20,068,386
4	නැව් නැස්වීම හා පුනරුත්ථාපනය Rehabilitation and Formation	31,746,134	44,853,000	39,013,000	42,009,520	45,361,533
	මූලික වියදම් Capital Expenditure	176,420	-	0	-	-
95	සමාජ ආරක්ෂණ හා සුභසාධන සේවා Social security & welfare	176,420	-	0	-	-
2	උර්ව්භය හා ළමා රක්ෂණ සේවා Probation & Childcare Services	176,420	-	0	-	-
	මුළු වියදම් එකතුව Total Expenditure	48,471,934	69,309,000	67,795,000	73,208,010	79,245,012

කාණ්ඩය අනුව වියදම් සාරාංශය / Categorywise Expenditure Summary

කාණ්ඩ අංකය Object No	කාණ්ඩය Object	2008 සත්‍ය වියදම් (රුපියල්) Actual Expenditure (Rs.)	2009 ඇස්තමේන්තුව (රුපියල්) Estimate (Rs.)	2010 ඇස්තමේන්තුව (රුපියල්) Estimate (Rs.)	2011 පුරෝකථන (රුපියල්) Projection (Rs)	2012 පුරෝකථන (රුපියල්) Projection (Rs)
	පුනරාවර්තන වියදම් Recurrent Expenditure	48,295,514	69,309,000	67,795,000	73,208,010	79,245,012
10	පෞද්ගලික පඩි හසි Personal Emoluments	30,751,125	45,136,000	34,905,000	37,171,410	39,750,000
11	ගමන් වියදම් Travelling Expenditure	858,305	1,585,000	1,780,000	1,815,600	1,851,912
12	සැපයුම් Supplies	6,928,875	7,174,000	10,735,000	11,808,500	12,989,350
13	සවිස්ථ වියදම් Maintenance Expenditure	863,746	1,436,000	4,065,000	4,471,500	4,918,650
14	ගිවිසුම්ගත සේවා Contractual Services	3,181,508	4,261,000	5,453,000	5,998,300	6,598,130
15	මාරු කිරීම් Transfers	5,568,632	9,200,000	10,140,000	11,154,000	12,269,400
19	වෙනත් පුනරාවර්තන වියදම් Other Recurrent Expenditure	143,323	517,000	717,000	788,700	867,570
	ප්‍රාග්ධන වියදම් Capital Expenditure	176,420	-	0	-	-
25	වෙනත් ප්‍රාග්ධන වියදම් Other Capital Expenditure	176,420	-	0	-	-
	ව්‍යාපෘතියේ මුළු වියදම් එකතුව Project Total	48,471,934	69,309,000	67,795,000	73,208,010	79,245,012

ශීර්ෂය / Head - 320
 පරිවෘත්ත හා ළමාරක්ෂක සේවා දෙපාර්තමේන්තුව / Department of Probation & Child Care

මූල්‍ය කිරීම Financing	2008	2009	2010
	සත්‍ය වියදම (රුපියල්) Actual Expenditure (Rs.)	ඇස්තමේන්තුව (රුපියල්) Estimate (Rs.)	ඇස්තමේන්තුව (රුපියල්) Estimate (Rs.)
විකර්මන රහත / Appropriation act			
11 දේශීය අරමුදල / Domestic fund	48,471,934	69,309,000	67,795,000
විශේෂ නීති සේවා / Special law services			
21 දේශීය අරමුදල / Domestic fund	0	0	0
මුළු මූල්‍ය කිරීම / Total financing	48,471,934	69,309,000	67,795,000

320 - ශීර්ෂ සේවා නියුක්ති විස්තරය
 Summary of cadre of the head 320

පාලක Staff Category	2008 සත්‍ය සේවක සංඛ්‍යාව No. of Actual Cadre	2009 ඇස්තමේන්තුව Estimated Cadre	2010 ඇස්තමේන්තුව Estimated Cadre
ජ්‍යෙෂ්ඨ මට්ටම Senior Level	3	2	3
තෘතීය මට්ටම Tertiary Level	25	29	27
ද්විතීය මට්ටම Secondary Level	64	98	50
ප්‍රාථමික මට්ටම Primary Level	52	62	53
මුළු සේවක සංඛ්‍යාව Total Cadre	144	191	133

320-95-02 - ව්‍යාපෘති සේවා නියුක්ති විස්තරය
 Cadre of the project 320-95-02

පාලක Staff Category	2008 සත්‍ය සේවක සංඛ්‍යාව No. of Actual Cadre	2009 ඇස්තමේන්තුව Estimated Cadre	2010 ඇස්තමේන්තුව Estimated Cadre
ජ්‍යෙෂ්ඨ මට්ටම Senior Level	3	2	3
තෘතීය මට්ටම Tertiary Level	1	1	1
ද්විතීය මට්ටම Secondary Level	13	14	13
ප්‍රාථමික මට්ටම Primary Level	4	4	4
මුළු සේවක සංඛ්‍යාව Total Cadre	21	21	21

ශීර්ෂක / Head - 320

පරිවහන හා ප්‍රමාර්ථත සේවා දෙපාර්තමේන්තුව / Department of Probation & Child Care

320-95-3 - ව්‍යාපෘති සේවා නියුක්ති විස්තරය
Cadre of the project 320-95-3

පනතුරු Staff Category	2008 සත්‍ය සේවක සංඛ්‍යාව No. of Actual Cadre	2009 ඇස්තමේන්තුව Estimated Cadre	2010 ඇස්තමේන්තුව Estimated Cadre
චෝෂ්‍ය මට්ටම Senior Level	0	0	0
තෘතීය මට්ටම Tertiary Level	0	0	0
ද්විතීය මට්ටම Secondary Level	10	16	8
ප්‍රාථමික මට්ටම Primary Level	16	15	15
මුළු සේවක සංඛ්‍යාව Total Cadre	26	31	23

320-95-4 - ව්‍යාපෘති සේවා නියුක්ති විස්තරය
Cadre of the project 320-95-4

පනතුරු Staff Category	2008 සත්‍ය සේවක සංඛ්‍යාව No. of Actual Cadre	2009 ඇස්තමේන්තුව Estimated Cadre	2010 ඇස්තමේන්තුව Estimated Cadre
චෝෂ්‍ය මට්ටම Senior Level	0	0	0
තෘතීය මට්ටම Tertiary Level	24	28	26
ද්විතීය මට්ටම Secondary Level	41	68	29
ප්‍රාථමික මට්ටම Primary Level	32	43	34
මුළු සේවක සංඛ්‍යාව Total Cadre	97	139	89

ශීර්ෂය / Head - 320
 පර්වත හා ප්‍රමාර්ථක සේවා දෙපාර්තමේන්තුව / Department of Probation & Child Care
 වැඩ කටයුතු / Programme - 95 කමාප ආරක්ෂණ හා සුභසාධනය / Social Security & Welfare
 ව්‍යාපෘතිය / Project - 2
 කාමාන්‍ය පරිපාලනය හා ආයතනික සේවා / General Administration & Establishment Services

ප්‍රොග්‍රෑමය / Programme	ව්‍යාපෘතිය / Project	ප්‍රධාන ව්‍යාපෘතිය / Sub Project	වැඩ විෂය / Object Code	විස්තරය / Item	2008 සත්‍ය වැය (රුපියල්) Actual Expenditure (Rs.)	2009 ඇස්තමේන්තු (රුපියල්) Estimate (Rs.)	2010 ඇස්තමේන්තු (රුපියල්) Estimate (Rs.)	2011 ප්‍රඥාප්තිය (රුපියල්) Projection (Rs.)	2012 ප්‍රඥාප්තිය (රුපියල්) Projection (Rs.)
95	2	0		පුනරාවර්තන වියදම් Recurrent Expenditure	7,283,241	7,838,000	11,926,000	12,820,540	13,815,094
				පෞද්ගලික පඩි පඩි Personal Emluments	5,686,506	5,932,000	6,692,000	7,085,540	7,529,442
			1001	වැටුප් හා වේතන Salaries & Wages	4,482,245	4,556,000	4,858,000	5,003,740	5,153,852
			1002	අතිකාල හා නිවාඩු දින වැටුප් Over time & holiday pay	399,547	400,000	700,000	721,000	742,630
			1003	වෙනත් දීමනා Other allowances	804,714				
				1 රචන වියදම් දීමනා Cost of living allowances		882,000	1,134,000	1,360,800	1,632,960
				2 වෙනත් දීමනා Other allowances		94,000			
				ගමන් වියදම් Travelling Expenditure	186,825	240,000	280,000	285,600	291,312
			1101	දේශීය Domestic	186,825	240,000	280,000	285,600	291,312
				පැයුම් Supplies	495,242	713,000	950,000	1,045,000	1,149,500
			1201	ලිපිවිට හා කාර්යාල අවශ්‍යතා Stationery & Office Requisites	146,923	150,000	200,000	220,000	242,000
			1202	ඉන්ධන හා ලිපිකරණ Fuel & Lubricants	297,496	500,000	600,000	660,000	726,000
			1203	නිල ඇඳුම් Uniforms	2,800	3,000	10,000	11,000	12,100
			1206	යාන්ත්‍රික හා විදුලි උපකරණ Mechanical & Electrical Goods	8,904	10,000	80,000	88,000	96,800
			1207	වෙනත් Others	39,119	50,000	60,000	66,000	72,600
				නඩිත්තු සේවා Maintenance Expenditure	415,114	431,000	2,770,000	3,047,000	3,351,700
			1301	වාහන Vehicles	345,520	350,000	600,000	660,000	726,000
			1302	ගස්තු හා යන්ත්‍රෝපකරණ Plant, machinery and equipment	67,994	70,000	120,000	132,000	145,200
			1303	ගොඩනැගිලි Building	800	10,000	2,030,000	2,233,000	2,456,300
			1304	වෙනත් Others	800	1,000	20,000	22,000	24,200
				නිවැසි සේවා Contractual Services	439,686	401,000	870,000	957,000	1,052,700
			1401	ඉවාතය Transport	30,120	1,000	150,000	165,000	181,500
			1402	විදුලි සංදේශ සේවා Telecommunication	221,474	250,000	350,000	385,000	423,500
			1403	පොස්ටල් ගාස්තු Postal charges	9,145	15,000	50,000	55,000	60,500
			1404	විදුලි හා ජලය Electricity & Water	146,136	120,000	170,000	187,000	203,700
			1406	ප්‍රදාන පාලන ආයතන වලට ගෙවනු ලබන වර්තමාන හා බදු Rates and Taxes to Local Authorities		5,000	50,000	55,000	60,500
			1407	වෙනත් Others	32,811	10,000	100,000	110,000	121,000

ශීර්ෂය / Head - 320

පර්වාධිකාරී කාලීන සේවා දෙපාර්තමේන්තුව / Department of Probation & Child Care
වැඩ කටයුතු / Programme - 95 කමාර දාරක්ෂණය හා සුභසාධනය / Social Security & Welfare

ව්‍යාපෘතිය / Project - 2

සාමාන්‍ය පරිපාලනය හා ආයතනික සේවා / General Administration & Establishment Services

වැඩ කටයුතු / Programme	ව්‍යාපෘතිය / Project	ප්‍රධාන ව්‍යාපෘතිය / Sub Project	වැඩ කටයුතු / Object Code	අයිතමය / Item	2008 සත්‍ය වියදම් (රුපියල්) Actual Expenditure (Rs.)	2009 ඇස්තමේන්තු (රුපියල්) Estimate (Rs.)	2010 ඇස්තමේන්තු (රුපියල්) Estimate (Rs.)	2011 පුරෝකථන (රුපියල්) Projection (Rs)	2012 පුරෝකථන (රුපියල්) Projection (Rs)
95	2	0		වෙනත් පුනරාවර්තන වියදම් Other Recurrent Expenditure	59,868	121,000	364,000	400,400	440,440
			1902	පාඩු හා කපා හැරීම් Losses & write offs			40,000	44,000	48,400
			1903	නිවාඩු දීමේදී බලපත්‍ර Holiday Warrants	4,527	20,000	22,000	24,200	26,620
			1904	රාජ්‍ය භාෂා ප්‍රතිපත්ති ක්‍රියාත්මක කිරීම Implementation of the official language policy	-	1,000	2,000	2,200	2,420
			1905	වෙනත් Others	55,341	100,000	300,000	330,000	363,000
				ව්‍යාපෘතියේ මුළු වියදම් එකතුව Project Total	7,283,241	7,838,000	11,926,000	12,820,540	13,815,094

මුදල් සෙවීම -
Financing -

11 දේශීය අරමුදල් Domestic Fund	7,283,241	7,838,000	11,926,000	12,820,540	13,815,094
-----------------------------------	-----------	-----------	------------	------------	------------

ශීර්ෂය / Head - 320

පරිවාහන හා ශ්‍රමාංක්ෂණ සේවා දෙපාර්තමේන්තුව / Department of Probation & Child Care
 වැටුප් කටයුතු / Programme - 95 සමාජ ආරක්ෂණය හා සුඛසාධනය / Social Security & Welfare
 ව්‍යාපෘතිය / Project - 3 පරිවාහන හා ශ්‍රමාංක්ෂණ සේවා / Probation & Childcare Services

වැටුප් කටයුතු / Programme	ප්‍රාග්ධන / Project	ප්‍රාග්ධන / Sub Project	වැටුප් කටයුතු / Object Code	විස්තරය / Description	2008 විශේෂ වියදම් (වැරදිකළ) Actual Expenditure (Rs.)	2009 ඇස්තමේන්තු (වැරදිකළ) Estimate (Rs.)	2010 ඇස්තමේන්තු (වැරදිකළ) Estimate (Rs.)	2011 ප්‍රචණ්ඩනය (වැරදිකළ) Projection (Rs)	2012 ප්‍රචණ්ඩනය (වැරදිකළ) Projection (Rs)
95	3	0		පුනරාවර්තන වියදම් Recurrent Expenditure	9,266,139	16,618,000	16,856,000	18,377,950	20,068,386
				පෞද්ගලික කම් කම් Personal Emoluments	4,052,445	6,668,000	5,239,000	5,607,250	6,028,776
			1001	වැටුප් හා වේතන Salaries & Wages	3,097,346	4,927,000	3,395,000	3,496,850	3,601,756
			1002	අතිරාල හා නිවාඩු දින වැටුප් Over time & holiday pay	249,948	300,000	600,000	618,000	636,540
			1003	වෙනත් දීමනා Other allowances	705,151				
				1 ජීවන වියදම් දීමනා Cost of living allowances		1,302,000	1,242,000	1,490,400	1,788,480
				2 වෙනත් දීමනා Other allowances		139,000	2,000	2,000	2,000
				ගමන් වියදම් Travelling Expenditure	7,009	75,000	100,000	102,000	104,040
			1101	දේශීය Domestic	7,009	75,000	100,000	102,000	104,040
				පැයවිලි Supplies	517,012	690,000	1,155,000	1,270,500	1,397,550
			1201	ලිපිද්වය හා කාර්යාලීය අවශ්‍යතා Stationery & Office Requisites	9,606	15,000	30,000	33,000	36,300
			1202	ඉන්ධන හා ලිඛිත සෙල් Fuel & Lubricants	52,176	110,000	200,000	220,000	242,000
			1203	නිල ඇඳුම් Uniforms	2,100	10,000	15,000	16,500	18,150
			1204	පාන Diets	409,673	400,000	650,000	715,000	786,500
			1205	වෛද්‍ය පැයවිලි Medical supplies	9,415	30,000	60,000	66,000	72,600
			1206	යාන්ත්‍රික හා විදුලි උපකරණ Mechanical & Electrical Goods	635	5,000	50,000	55,000	60,500
			1207	වෙනත් Others	33,407	120,000	150,000	165,000	181,500
				විකුණු සේවා Maintenance Expenditure	48,335	310,000	420,000	462,000	508,200
			1301	වාහන Vehicles	41,923	220,000	250,000	275,000	302,500
			1302	පැන්තරු හා යන්ත්‍රෝපකරණ Plant, machinery and equipment	1,000	10,000	50,000	55,000	60,500
			1303	ගොඩනැගිලි Building	464	75,000	100,000	110,000	121,000
			1304	වෙනත් Others	4,948	5,000	20,000	22,000	24,200

ශීර්ෂක / Head - 320

උර්වාහ හා ශ්‍රමාරක්ෂක සේවා දෙපාර්තමේන්තුව / Department of Probation & Child Care
 වැඩි සහන / Programme - 95 සමාජ ආරක්ෂණ හා සුභසාධනය / Social Security & Welfare
 ව්‍යාපෘති / Project - 3 උර්වාහ හා ශ්‍රමාරක්ෂක සේවා / Probation & Childcare Services

වැඩසටහන / Programme	ව්‍යාපෘති / Project	වැඩසටහන / Sub Project	වැඩසටහන / Object Code	අයිතමය / Item	2008 සත්‍ය වියදම් (රුපියල්) Actual Expenditure (Rs.)	2009 ඇස්තමේන්තුව (රුපියල්) Estimate (Rs.)	2010 ඇස්තමේන්තුව (රුපියල්) Estimate (Rs.)	2011 ප්‍රචේදනය (රුපියල්) Projection (Rs.)	2012 ප්‍රචේදනය (රුපියල්) Projection (Rs.)
95	3	0		විදිගුණිත සේවා Contractual Services	648,943	1,230,000	1,510,000	1,661,000	1,827,100
			1401	ඉවාහන Transport	47,600	150,000	250,000	275,000	302,500
			1402	විදුලි සංදේශ සේවා Telecommunication	53,129	60,000	70,000	77,000	84,700
			1403	සැපයුම් ගාස්තු Postal charges	3,967	10,000	20,000	22,000	24,200
			1404	විදුලි බලය Electricity & Water	296,713	500,000	600,000	660,000	726,000
			1405	බදු හා කුලී ගාස්තු Taxes and Rents			20,000	22,000	24,200
			1406	මහලු පාලන ආයතන වලට කෙටි ලබන වර්ධනය හා බදු Rates and Taxes to Local Authorities		10,000	550,000	605,000	665,500
			1407	වෙනත් Others	247,534	500,000			
				ප්‍රවර්ධන මාරු කිරීම් Transfers	3,989,170	7,600,000	8,360,000	9,196,000	10,115,600
			1501	රාජ්‍ය නොවන ආයතන සඳහා ආධාර Aids for non- government organizations	3,989,170	7,600,000	8,360,000	9,196,000	10,115,600
				වෙනත් පුනරාවර්තන වියදම් Other Recurrent Expenditure	3,225	45,000	72,000	79,200	87,120
			1903	සීමාවල දීමට බලපත්‍ර Holiday Warrants	1,648	20,000	22,000	24,200	26,620
			1905	වෙනත් Others	1,577	25,000	50,000	55,000	60,500
				මූලධන වියදම් Capital Expenditure	176,420	-	-	-	-
				වෙනත් මූලධන වියදම් Other Capital Expenditures	176,420	-	0	-	-
			2502	වෙනත් ආයෝජන Other investments					
				1 උර්වාහ හා ශ්‍රමාරක්ෂක සේවා Probation & child care services					
				2 සමාජ සුභසාධන සැලැස්ම Active plan of children					
			2503	පුහුණු සේවා (විදේශීය) Training (Foreign)	176,420				
				ව්‍යාපෘතියේ මුළු වියදම් එකතුව Project Total	9,442,559	16,618,000	16,856,000	18,377,950	20,068,386

මුදල් සෙවීම -
Financing -

11 දේශීය අරමුදල් Domestic Fund	9,442,559	16,618,000	16,856,000	18,377,950	20,068,386
-----------------------------------	-----------	------------	------------	------------	------------

ශීර්ෂය / Head - 320

පරිවාහන හා මාර්ගගත සේවා දෙපාර්තමේන්තුව / Department of Probation & Child Care
 වැඩ සටහන / Programme - 95 සමාජ ආරක්ෂණය හා සුභසාධනය / Social Security & Welfare
 ව්‍යාපෘතිය / Project - 4 හැඩ වැස්වීම හා පුනරුත්ථාපනය / Rehabilitation & Formation

වැඩසටහන / Programme	ව්‍යාපෘතිය / Project	CC ව්‍යාපෘතිය / Sub Project	විෂය විෂය / Object Code	අයිතමය / Item	2008 සත්‍ය වියදම් (රුපියල්) Actual Expenditure (Rs.)	2009 ඇස්තමේන්තු (රුපියල්) Estimate (Rs.)	2010 ඇස්තමේන්තු (රුපියල්) Estimate (Rs.)	2011 ප්‍රචේදනය (රුපියල්) Projection (Rs.)	2012 ප්‍රචේදනය (රුපියල්) Projection (Rs.)
95	4	0		පුනරාවර්තන වියදම් Recurrent Expenditure	31,746,134	44,853,000	39,013,000	42,009,520	45,361,533
				පෞද්ගලික පඩි නඩි Personal Emoluments	21,012,174	32,536,000	22,974,000	24,478,620	26,191,783
			1001	වැටුප් හා වේතන Salaries & Wages	16,706,659	25,073,000	17,114,000	17,627,420	18,156,243
			1002	අතිකාල හා නිවාඩු දීම වැටුප් Over time & holiday pay	949,548	1,000,000	1,000,000	1,030,000	1,060,900
			1003	වෙනත් දීමනා Other allowances	3,355,967				
			1	ජීවිත වියදම් දීමනා Cost of living allowances		5,838,000	4,806,000	5,767,200	6,920,640
			2	වෙනත් දීමනා Other allowances		625,000	54,000	54,000	54,000
				සමන් වියදම් Travelling Expenditure	664,471	1,270,000	1,400,000	1,428,000	1,456,560
			1101	දේශීය Domestic	664,471	1,270,000	1,400,000	1,428,000	1,456,560
				සැපයීම් Supplies	5,916,621	5,771,000	8,630,000	9,493,000	10,442,300
			1201	ලිපිදාය හා කාර්යාලීය අවශ්‍යතා Stationery & Office Requisites	79,969	136,000	200,000	220,000	242,000
			1202	ඉන්ධන හා ලිනිස්සි සෙල Fuel & Lubricants	274,384	650,000	800,000	880,000	968,000
			1203	නිල ඇඳුම් Uniforms	7,000	20,000	25,000	27,500	30,250
			1204	ආහාර Diets	4,980,540	4,000,000	6,510,000	7,161,000	7,877,100
			1205	වෛද්‍ය සැපයීම් Medical supplies	17,106	60,000	80,000	88,000	96,800
			1206	යාන්ත්‍රික හා විදුලි උපකරණ Mechanical & Electrical Goods	28,147	60,000	70,000	77,000	84,700
			1207	වෙනත් Others	529,475	845,000	945,000	1,039,500	1,143,450
				සාධක සේවා Maintenance Expenditure	400,297	695,000	875,000	962,500	1,058,750
			1301	වාහන Vehicles	303,689	455,000	500,000	550,000	605,000
			1302	පැන්තූ හා යන්ත්‍රෝපකරණ Plant, machinery and equipment	47,548	100,000	200,000	220,000	242,000
			1303	නොඩනැගිලි Building	29,566	120,000	135,000	148,500	163,350
			1304	වෙනත් Others	19,494	20,000	40,000	44,000	48,400

ශීර්ෂය / Head - 320

පර්වය හා ප්‍රමාර්ථය සේවා දෙපාර්තමේන්තුව / Department of Probation & Child Care
 වැඩ කටයුතු / Programme - 95 සමාජ ආරක්ෂණ හා සුභසාධනය / Social Security & Welfare
 ව්‍යාපෘතිය / Project - 4 නැවත නිර්මාණ හා පුනරුත්ථාපනය / Rehabilitation & Formation

වැඩසටහන / Programme	ප්‍රායෝගික / Project	ප්‍රධාන වර්ග / Sub Project	වැඩ කටයුතු / Object Code	අයිතමය / Item	2008 කෙටි වැය (රුපියල්) Actual Expenditure (Rs.)	2009 ඇස්තමේන්තු (රුපියල්) Estimate (Rs.)	2010 ඇස්තමේන්තු (රුපියල්) Estimate (Rs.)	2011 ප්‍රචණ්ඩනය (රුපියල්) Projection (Rs)	2012 ප්‍රචණ්ඩනය (රුපියල්) Projection (Rs)
95	4	0		විවිධ සේවා Contractual Services	2,092,879	2,630,000	3,073,000	3,380,300	3,718,330
			1401	ප්‍රවාහන Transport	140,090	173,000	200,000	220,000	242,000
			1402	විදුලි සංදේශ සේවා Telecommunication	222,972	400,000	450,000	495,000	544,500
			1403	තැපැල් ගාස්තු Postal charges	5,198	10,000	20,000	22,000	24,200
			1404	විදුලි සහ ජලය Electricity & Water	1,293,178	1,640,000	1,810,000	1,991,000	2,190,100
			1405	බදු හා කුලී ගාස්තු Taxes and Rents	-	2,000	3,000	3,300	3,630
			1406	පළාත් පාලන ආයතන වලට ගෙවනු ලබන වර්ගයන් හා බදු Rates and Taxes to Local Authorities	414	5,000	40,000	44,000	48,400
			1407	වෙනත් Others	431,027	400,000	550,000	605,000	665,500
				ප්‍රවර්ධන මාරු කිරීම් Transfers	1,579,462	1,600,000	1,780,000	1,958,000	2,153,800
			1501	සුභසාධන වැඩසටහන් Welfare Programme	1,579,462	1,600,000	1,780,000	1,958,000	2,153,800
				වෙනත් පුනරාවර්තන වැය Other Recurrent Expenditure	80,230	351,000	281,000	309,100	340,010
			1903	නිවාඩු ද්‍රෝණි බලපත්‍ර Holiday Warrants	34,395	70,000	80,000	88,000	96,800
			1904	රාජ්‍ය භාෂා ප්‍රතිපත්ති ක්‍රියාත්මක කිරීම Implementation of the official language policy	-	1,000	1,000	1,100	1,210
			1905	වෙනත් Others	6,452	80,000	200,000	220,000	242,000
			1907	පුහුණු සේවා - දේශීය Training - Local	39,383	200,000	-	-	-
				ව්‍යාපෘතියේ මුළු වැය Project Total	31,746,134	44,853,000	39,013,000	42,009,520	45,361,533
මුදල් සොදුරුම - Financing -									
				11 දේශීය අරමුදල් Domestic Fund	31,746,134	44,853,000	39,013,000	42,009,520	45,361,533



ප්‍රධාන ලේකම්

ප්‍රධාන ලේකම් (පළාත් පරිපාලනය, මුදල්, ප්‍රතිපත්ති සැලසුම් සම්පාදන හා ක්‍රියාත්මක කිරීම, පිරිස් කළමනාකරණය .)

මෙහෙවර ප්‍රකාශය:

මානව මූල්‍ය හා භෞතික සම්පත් සැලසුම් සහගත ලෙස උපයෝජනය හා කළමනාකරණය තුළින් දකුණු පළාතේ මහජනතාවගේ, ආර්ථික හා සාමාජික, ජනජීවිතය නංවාලීම හා ජාතික සංවර්ධනයට දායකත්වය ලබා දීම අපගේ මෙහෙවරවේ.

කාර්යයන්:

- පළාතේ පූර්ණ පරිපාලන කටයුතු.
- සැලසුම්කරණය හා වැඩ සටහන් සමායෝජනය සඳහා වූ ආයතනික ක්‍රියා මාර්ග සැකසීම හා වාර්ෂික මූලධන අයවැය ලේඛණය සැකසීම.
- පළාත් සංවර්ධන උපාය මාර්ගය, දිස්ත්‍රික් සංවර්ධන වැඩ සටහන, ප්‍රාදේශීය සංවර්ධන සැලැස්ම, ග්‍රාමීය සංවර්ධන සැලැස්ම, සැලසුම්කරණය හා වැඩ සමායෝජන සැකසුම් සම්බන්ධයෙන් අවශ්‍ය තීරණ සමායෝජනය තීරණ ගැනීම සඳහා මහ රෙජිම, පළාතේ ආදායම් හා අයවැය ප්‍රතිපත්ති තීරණය කිරීම.
- විමධ්‍යගත සැලසුම්කරණය, අයවැය කරණය හා වැඩ සටහන් සම්බන්ධීකරණය සඳහා වූ මාර්ගෝපදේශකත්වය.
- ආදායම් හා රජයේ අනෙකුත් භාස්තු හා අය කිරීම් , රැස්කිරීම් හෝ කේන්ද්‍ර ගතව පාලනය සහ අධීක්ෂණය.
- පළාත් අරමුදල් සම්බන්ධව පළාත් සභාවට වගකීමේ අරමුණු ඇතිව මූල්‍ය හා ගිණුම් ක්‍රම ඇතිකිරීම හා ඒවා ක්‍රියාත්මක කිරීම, අරමුදල් ලබා ගැනීම, භාරය, ආරක්ෂාව, යථායෝග්‍ය අපහරණය හා ගිණුම් තැබීමද, පිළිබඳව විධිවිධාන යෙදීමට අදාළ මුදල් පරිපාලනය.
- මුදල් කළමනාකාරිත්වය හා පූර්වානුමානයන් නියම කිරීම, මූල්‍ය පරිපාලනය සම්බන්ධයෙන් උපදෙස් නිකුත් කිරීම, අධීක්ෂණය හා කේන්ද්‍රගත ගිණුම් පැවැත්වීම සහ අභ්‍යන්තර විගණන කටයුතු හා හදිසි පරීක්ෂණ කටයුතු සිදු කිරීම.

- පළාත් සභාවේ විවිධ මට්ටමේ නිලධාරීන් පුහුණු කිරීම, පාඨමාලා, සංස්කරණ සම්මේලන ආදිය සංවිධානය කිරීම තුළින් පරිපාලනය හා මූල්‍ය කළමනාකරණයේ නව තාක්ෂණ ක්‍රම හඳුන්වා දීම හා වැඩි දියුණු කිරීම.


කාර්යයන්:

- පළාත් භාණ්ඩාගාරය පවත්වා ගෙන යාමේ දෙපාර්තමේන්තුවලට අත් මුදල් නිකුත් කිරීම, පාලනය හා ගිණුම් තැබීම, පරිපාටිත් ක්‍රියාත්මක කිරීම.
- පිරිස් කළමනාකරණය හා කේන්ද්‍රගත අධීක්ෂණය.
- පළාත් සභාවේ කාර්යයන් වෙනුවෙන් ප්‍රාදේශීය ලේකම් කාර්යාල වලට අරමුදල් සැපයීම හා ඊ පිළිබඳව විධිමත් පාලනයක් පවත්වා ගෙන යාම.
- දකුණු පළාත් සීමාව තුළ පවත්නා රජයේ ගොඩනැගිලි කැනීම් නඩත්තුව හා අවත්වැකියාවන් භාරව කටයුතු කිරීම සහ අධීක්ෂණය සහ උපදේශක සේවාවන් සැපයීම.

දෙපාර්තමේන්තුවේ වගකීම් හා කර්තව්‍යයන් අයවැය කාර්යයන් උදෙසා පහත සඳහන් වැඩ සටහන් හා ව්‍යාපෘති යටතේ වර්ග කර ඇත.

03 වැනි වැඩ සටහන - පළාත් සභා පරිපාලනය

- | | |
|-------------------|--|
| 2 වැනි ව්‍යාපෘතිය | - සාමාන්‍ය පරිපාලනය හා ආයතනික සේවා |
| 3 වැනි ව්‍යාපෘතිය | - පුහුණු හා සංවර්ධන |
| 4 වැනි ව්‍යාපෘතිය | - පළාත් මුදල් කළමනාකරණය (නි.ප්‍ර.ලේ.මුදල්) |
| 5 වැනි ව්‍යාපෘතිය | - ප්‍රාදේශීය පාලනය |



CHIEF SECRETARY

(Provincial Administration, Finance, Policy Planning and Implementation, Personnel Management)

Mission

To uplift the living condition of the people of the province and to contribute to the national development through the utilization and management of human, financial and physical resources.

Functions

- Overall administration of the province
- Preparation of organizational procedures for planning and for coordination of programmes and formation of capital financial estimate.
- Guidance to make horizontal coordination decisions pertaining to the provincial development strategy, district development programme, divisional development programme, rural development plan, Planning and work coordination processes and to decide the budgetary and revenue policies for the province.
- Guidance to the decentralized planning, budgeting and the coordination of programmes.
- Centralized control and supervision or collection of revenue and other charges imposed by the government.
- Financial administration to make arrangement for introduction and exercise of financial and accounting systems, obtaining funds, trust, protection, proper removal and book keeping with the objective of being responsible for the provincial council with regard to the provincial fund.
- Financial Management and the provision of allocations, issue of instructions, supervision, maintenance of centralized accounts pertaining to the financial administration and the conducting of audits and inquiries.
- Introduction and improvement of new techniques of administration and financial management through training officials at all levels and organizing courses, conference etc.

- Issue of imprest to departments, control, maintenance of accounts and implementation of procedures over them.
- Personal Management and centralized supervision.
- Provision of funds to Divisional Secretariats for the activities of the provincial council and maintenance of proper control over them.
- Carrying out the construction, maintenance and repair of public building situated in the limits of southern province and supervision and provision of advisory services.

Responsibilities and activities of the Department, are categorized under the following programmes and projects for budgetary purpose.

Programme 3 - Provincial Administration

- | | | |
|-----------|---|--|
| Project 2 | - | General Administration & Establishment Services |
| Project 3 | - | Training Development |
| Project 4 | - | Provincial Finance Management (Deputy Secretary Finance) |
| Project 5 | - | Divisional Administration |

ශීර්ෂය / Head - 321 - ඉධාන ලේකම් / Chief Secretary's Secretariat
වැඩසටහන් සහ ව්‍යාපෘති අනුව වියදම් සාරාංශය
Summary of expenditure under the programmes and projects

වැඩ සටහන් අංකය Programme No	වැඩ සටහන් / ව්‍යාපෘති නාමය Programme / Project	2008 සත්‍ය වියදම් (රුපියල්) Actual Expenditure (Rs.)	2009 ඇස්තමේන්තු (රුපියල්) Estimate (Rs.)	2010 ඇස්තමේන්තු (රුපියල්) Estimate (Rs.)	2011 ප්‍රචේදනය (රුපියල්) Projection (Rs)	2012 ප්‍රචේදනය (රුපියල්) Projection (Rs)
03	පුනරාවර්තන වියදම් Recurrent Expenditure	545,915,199	894,035,000	739,660,000	802,535,370	871,592,606
	පළාත් සභා පරිපාලනය Provincial Administration	545,915,199	894,035,000	739,660,000	802,535,370	871,592,606
	2 සාමාන්‍ය පරිපාලන හා ආයතනික සේවා General Administration and Establishment services	399,300,005	560,586,000	570,621,000	626,069,130	687,096,240
	3 පුහුණු හා සංවර්ධන Training Development	17,811,260	21,722,000	23,331,000	24,886,840	26,586,661
	4 පළාත් මුදල් කළමනාකරණය Provincial Finance Management	11,099,480	11,910,000	13,907,000	14,728,810	15,643,885
5 ප්‍රාදේශීය පරිපාලනය Divisional Administration	117,704,454	299,817,000	131,801,000	136,850,590	142,265,820	
03	මූලික වියදම් Capital Expenditure	356,997,967	743,890,000	528,760,000	-	-
	පළාත් සභා පරිපාලනය Provincial Administration	356,997,967	743,890,000	528,760,000	-	-
	2 සාමාන්‍ය පරිපාලන හා ආයතනික සේවා General Administration and Establishment services	11,800,725	191,500,000	95,293,000	-	-
	3 පුහුණු හා සංවර්ධන Training Development	755,467	2,100,000	3,700,000	-	-
	5 ප්‍රාදේශීය පරිපාලනය Divisional Administration	344,441,775	550,290,000	429,767,000	-	-
	මුළු වියදම් එකතුව Total Expenditure	902,913,166	1,637,925,000	1,268,420,000	802,535,370	871,592,606

ශීර්ෂක / Head - 321 - ප්‍රධාන ලේකම් / Chief Secretary's Secretariat

කාණ්ඩය අනුව වියදම් කාර්යාලය / Categorywise Expenditure Summary

කාණ්ඩ අංකය Object No	කාණ්ඩය Object	2008 සහන වියදම් (රුපියල්) Actual Expenditure (Rs.)	2009 ඇස්තමේන්තු (රුපියල්) Estimate (Rs.)	2010 ඇස්තමේන්තු (රුපියල්) Estimate (Rs.)	2011 ප්‍රචණ්ඩනය (රුපියල්) Projection (Rs.)	2012 ප්‍රචණ්ඩනය (රුපියල්) Projection (Rs.)
	පුනරාවර්තන වියදම් Recurrent Expenditure	545,915,199	894,035,000	739,660,000	802,535,370	871,592,606
10	පෞද්ගලික පඩි නඩු Personal Emoluments	149,184,070	65,153,000	64,114,000	67,615,870	71,553,276
11	ගමන් වියදම් Travelling Expenditure	13,677,687	14,450,000	17,450,000	18,069,000	18,713,880
12	පැයවීම් Supplies	9,661,861	11,210,000	12,605,000	13,865,500	15,252,050
13	නඩුපත්‍ර වියදම් Maintenance Expenditure	5,111,329	9,896,000	9,696,000	10,665,600	11,732,160
14	නිර්විද්‍යුත සේවා Contractual Services	6,488,216	8,363,000	8,913,000	9,804,300	10,784,730
15	මාරු කිරීම් Transfers	346,022,206	770,345,000	600,000,000	653,000,000	711,090,000
19	වෙනත් පුනරාවර්තන වියදම් Other Recurrent Expenditure	15,769,330	14,618,000	26,882,000	29,515,100	32,466,510
	ප්‍රාග්ධන වියදම් Capital Expenditure	356,997,967	743,890,000	528,760,000	-	-
20	පුනරුත්ථාපනය හා වැඩි දී.නි. Rehabilitation and Improvement of Capital Assets	183,364,093	240,100,000	240,493,000	-	-
21	ස්ථාවර වත්කම් අත්පත් කර ගැනීම Acquisition of Capital Assets	32,756,038	42,000,000	100,800,000	-	-
25	වෙනත් ප්‍රාග්ධන වියදම් Other Capital Expenditure	140,627,588	456,790,000	185,467,000	-	-
27	විදේශාධාර ව්‍යාපෘති මෙහෙයුම් පිරිවැය Operational Cost of Donor Funded ව්‍යාපෘතියේ මුළු වියදම	250,248	5,000,000	2,000,000	-	-
		902,913,166	1,637,925,000	1,268,420,000	802,535,370	871,592,606

මූල්‍ය සංඝාත Financing	2008 සහන වියදම් (රුපියල්) Actual Expenditure (Rs.)	2009 ඇස්තමේන්තු (රුපියල්) Estimate (Rs.)	2010 ඇස්තමේන්තු (රුපියල්) Estimate (Rs.)
විධායක පනත / Appropriation act			
11 දේශීය අරමුදල / Domestic fund	902,913,166	1,637,925,000	1,268,420,000
විශේෂ නීති සේවා / Special law services			
21 දේශීය අරමුදල / Domestic fund	0	0	0
මුළු මූල්‍ය සංඝාත / Total financing	902,913,166	1,637,925,000	1,268,420,000

ශීර්ෂය / Head - 321 - ප්‍රධාන ලේකම් / Chief Secretary's Secretariat

321 ශීර්ෂ සේවා නියුක්ති විස්තරය
Summary of cadre of the head 321

පන්තුව Staff Category	2008 සත්‍ය සේවක සංඛ්‍යාව No. of Actual Cadre	2009 ඇස්තමේන්තු Estimated Cadre	2010 ඇස්තමේන්තු Estimated Cadre
ඥාණීය මට්ටම Senior Level	17	16	13
තෘතීය මට්ටම Tertiary Level	8	11	4
ද්විතීය මට්ටම Secondary Level	93	147	121
ප්‍රාථමික මට්ටම Primary Level	32	46	42
මුළු සේවක සංඛ්‍යාව Total Cadre	151	220	180

321-03-2 ව්‍යාපෘති සේවා නියුක්ති විස්තරය
Cadre of the project 321-03-2

පන්තුව Staff Category	2008 සත්‍ය සේවක සංඛ්‍යාව No. of Actual Cadre	2009 ඇස්තමේන්තු Estimated Cadre	2010 ඇස්තමේන්තු Estimated Cadre
ඥාණීය මට්ටම Senior Level	12	11	9
තෘතීය මට්ටම Tertiary Level	4	5	4
ද්විතීය මට්ටම Secondary Level	62	62	40
ප්‍රාථමික මට්ටම Primary Level	18	32	31
මුළු සේවක සංඛ්‍යාව Total Cadre	96	110	84

321-03-3 ව්‍යාපෘති සේවා නියුක්ති විස්තරය
Cadre of the project 321-03-3

පන්තුව Staff Category	2008 සත්‍ය සේවක සංඛ්‍යාව No. of Actual Cadre	2009 ඇස්තමේන්තු Estimated Cadre	2010 ඇස්තමේන්තු Estimated Cadre
ඥාණීය මට්ටම Senior Level	0	1	0
තෘතීය මට්ටම Tertiary Level	5	6	0
ද්විතීය මට්ටම Secondary Level	11	17	15
ප්‍රාථමික මට්ටම Primary Level	11	10	7
මුළු සේවක සංඛ්‍යාව Total Cadre	27	34	22

ශීර්ෂක / Head - 321 - ප්‍රධාන ලේකම් / Chief Secretary's Secretariat

321-03-4 ව්‍යාපෘති සේවා නියුක්ති විස්තරය
Cadre of the project 321-03-4

පන්තුව Staff Category	2008 සත්‍ය සේවක සංඛ්‍යාව No. of Actual Cadre	2009 ඇස්තමේන්තු Estimated Cadre	2010 ඇස්තමේන්තු Estimated Cadre
චෝෂධ මට්ටම Senior Level	5	4	4
තෘතීය මට්ටම Tertiary Level	0	0	0
ද්විතීය මට්ටම Secondary Level	20	21	19
ප්‍රාථමික මට්ටම Primary Level	3	4	4
මුළු සේවක සංඛ්‍යාව Total Cadre	28	29	27

321-03-5 ව්‍යාපෘති සේවා නියුක්ති විස්තරය
Cadre of the project 321-03-05

පන්තුව Staff Category	2008 සත්‍ය සේවක සංඛ්‍යාව No. of Actual Cadre	2009 ඇස්තමේන්තු Estimated Cadre	2010 ඇස්තමේන්තු Estimated Cadre
චෝෂධ මට්ටම Senior Level	0	0	0
තෘතීය මට්ටම Tertiary Level	0	0	0
ද්විතීය මට්ටම Secondary Level	0	47	47
ප්‍රාථමික මට්ටම Primary Level	0	0	0
මුළු සේවක සංඛ්‍යාව Total Cadre	0	47	47

ශ්‍රී ලංකා / Head - 321 - ප්‍රධාන ලේකම් / Chief Secretary's Secretariat
ප්‍රාදේශීය පරිපාලන / Programme - 03 පළාත් පාලන පරිපාලන / Provincial Administration

ප්‍රාග්ධන / Project - 2
සාමාන්‍ය පරිපාලන හා ආයතනික සේවා / General Administration & Establishment Services

ප්‍රධාන කොටස / Programme	ප්‍රකාශය / Project	ප්‍ර-ප්‍රකාශය / Sub Project	විෂය කේතය / Object Code	විස්තරය / Item	2008 සත්‍ය වියදම් (රුපියල්) Actual Expenditure (Rs.)	2009 ඇස්තමේන්තු (රුපියල්) Estimate (Rs.)	2010 ඇස්තමේන්තු (රුපියල්) Estimate (Rs.)	2011 ප්‍රථමානුමාන (රුපියල්) Projection (Rs)	2012 ප්‍රථමානුමාන (රුපියල්) Projection (Rs)
3	2	0		පුනරාවර්තන වියදම් Recurrent Expenditure	399,300,005	560,586,000	570,621,000	626,069,130	687,096,240
				පෞද්ගලික පඩි නඩි Personal Emoluments	26,346,263	32,989,000	31,645,000	33,323,530	35,206,640
			1001	වැටුප් හා වේතන Salaries & Wages	18,967,723	23,779,000	19,174,000	19,749,220	20,341,697
			1002	අතිරේක හා නිවාඩු දීම Over time & holiday pay	2,767,564	4,000,000	6,537,000	6,733,110	6,935,103
			1003	වෙනත් දීමනා Other allowances	4,610,976	-	-	-	-
			1	ජීවන වියදම් දීමනා Cost of living allowances		4,620,000	4,536,000	5,443,200	6,531,840
			2	වෙනත් දීමනා Other allowances		590,000	1,398,000	1,398,000	1,398,000
				ගමන් වියදම් Travelling Expenditure	1,277,030	1,600,000	1,600,000	1,632,000	1,664,640
			1101	දේශීය Domestic	1,277,030	1,600,000	1,600,000	1,632,000	1,664,640
				සැපයුම් Supplies	4,568,708	5,085,000	5,400,000	5,940,000	6,534,000
			1201	ලිපිලිපි හා කාර්යාල අවශ්‍යතා Stationery & Office Requisites	734,279	750,000	800,000	880,000	968,000
			1202	ආවේණික හා ලිපිලිපි මෙලු Fuel & Lubricants	3,523,764	4,000,000	4,200,000	4,620,000	5,082,000
			1203	නිල රථ Uniforms	57,805	60,000	75,000	82,500	90,750
			1206	මෙහෙයුම් හා විදුලි උපකරණ Mechanical & Electrical Goods	16,935	75,000	75,000	82,500	90,750
			1207	වෙනත් Others	235,925	200,000	250,000	275,000	302,500
				නඩිනම් සේවා Maintenance Expenditure	3,371,595	4,560,000	4,560,000	5,016,000	5,517,600
			1301	වාහන Vehicles	2,650,705	4,000,000	4,000,000	4,400,000	4,840,000
			1302	ගස්ලු හා යන්ත්‍රෝපකරණ Plant, machinery and equipment	286,266	400,000	400,000	440,000	484,000
			1303	ගොඩනැගිලි Building	60,046	150,000	150,000	165,000	181,500
			1304	වෙනත් Others	374,578	10,000	10,000	11,000	12,100
				සිවිල් සේවක සේවා Contractual Services	4,913,828	5,431,000	5,781,000	6,359,100	6,995,010
			1401	ප්‍රවාහන Transport		5,000	5,000	5,500	6,050
			1402	විදුලි සංදේශ සේවා Telecommunication	1,218,868	1,350,000	1,350,000	1,485,000	1,633,500
			1403	තැපෑල ගාස්තු Postal charges	125,071	150,000	150,000	165,000	181,500
			1404	විදුලි හා ජලය Electricity & Water	1,371,008	1,450,000	1,800,000	1,980,000	2,178,000
			1405	බදු හා කුලී ගාස්තු Taxes and Rents		1,000	1,000	1,100	1,210
			1406	පළාත් පාලන ආයතන වලට ගෙවනු ලබන වර්ගයේ හා බදු Rates and Taxes to Local Authorities	65,222	75,000	75,000	82,500	90,750
			1407	වෙනත් Others	2,133,659	2,400,000	2,400,000	2,640,000	2,904,000

ශීර්ෂක / Head - 321 - ප්‍රධාන ලේකම් / Chief Secretary's Secretariat
ප්‍රාන්තික සේවා / Programme - 03 පළාත් සභා පරිපාලන / Provincial Administration
ව්‍යාපෘතිය / Project - 2
සාමාන්‍ය පරිපාලන සහ ආයතනික සේවා / General Administration & Establishment Services

ප්‍රධාන කොටස / Programme	ප්‍රකාශන / Project	ප්‍රධාන කොටස / Sub Project	ව්‍යාපෘති / Object Code	විස්තර / Item	2008 සහතික විද්‍යාව (රුපියල්) Actual Expenditure (Rs.)	2009 අනුමාන විද්‍යාව (රුපියල්) Estimate (Rs.)	2010 අනුමාන විද්‍යාව (රුපියල්) Estimate (Rs.)	2011 ප්‍රචණ්ඩ විද්‍යාව (රුපියල්) Projection (Rs.)	2012 ප්‍රචණ්ඩ විද්‍යාව (රුපියල්) Projection (Rs.)
3	2	0		මාරු කිරීම්	346,022,206	500,000,000	500,000,000	550,000,000	605,000,000
				Transfers					
			1503	පාඨන ආයතන වෙත මාරු කිරීම්					
				Transfer to Public Institutions					
			1	මුද්‍රණ හා සම්බන්ධ ආයතන	290,393,095	350,000,000	350,000,000	385,000,000	423,500,000
				Transfers of Stamp Duty					
			2	උසාවි දඩ ආදායම්	55,629,111	150,000,000	150,000,000	165,000,000	181,500,000
				Transfers of Courts Fines					
				වෙනත් පුනරාවර්තන වියදම්	12,800,375	10,921,000	21,635,000	23,798,500	26,178,350
				Other Recurrent Expenditure					
			1901	ප්‍රදානය හා සාධක	1,293,771	2,000,000	6,314,000	6,945,400	7,639,940
				Awards and Indemnities					
			1902	පාඩු හා සාධක		1,000	1,000	1,100	1,210
				Losses & write offs					
			1903	විවාද විවරණ	30,884	75,000	75,000	82,500	90,750
				Holiday Warrants					
			1905	වෙනත්	11,475,720				
				Others					
			1	සාකච්ඡා හා සම්මේලන / Conferences		300,000	300,000	330,000	363,000
			2	උත්සව / Festival		1,000,000	5,000,000	5,500,000	6,050,000
			3	අනතුරු වියදම් / Incidental Expenditure		2,500,000	3,000,000	3,300,000	3,630,000
			4	ආකෘති පිටපත් / මුද්‍රණ සේවාව / පරිගනක සේවා		800,000	1,200,000	1,320,000	1,452,000
				Printing / Forms / Computer Services					
			5	විනය පරීක්ෂණ දීමනා		225,000	225,000	247,500	272,250
				Allowances for Disciplinary Inquiries					
			6	පුන සාධක / Welfare		20,000	20,000	22,000	24,200
				Welfare					
			7	නීති සම්බන්ධ වියදම් / Legal Charges		1,000,000	2,000,000	2,200,000	2,420,000
				Legal Charges					
			8	නිවැරදි ආරක්ෂණ සේවාව / Fire Protection		1,000,000	1,000,000	1,100,000	1,210,000
				Fire Protection					
			9	විදේශ දූත මණ්ඩල සේවාව		1,000,000	1,000,000	1,100,000	1,210,000
				Foreign Delegates					
			10	විවිධ සේවා / Miscellaneous Services		1,000,000	1,500,000	1,650,000	1,815,000
				Miscellaneous Services					
				මූලධන වියදම්	11,800,725	191,500,000	95,293,000		
				Capital Expenditure					
				මූලධන වත්කම් පුනරාවර්තනය හා වැඩි දියුණු කිරීම්	3,557,985	3,500,000	3,793,000		
				Rehabilitation & Improvement of Capital Assets					
			2001	නිවෙස්	874,646	200,000	750,000		
				Building					
			2002	පැන්තරු හා යන්ත්‍රෝපකරණ	128,520	200,000			
				Plant, machinery and equipment					
			2003	වාහන	2,511,454	3,000,000	3,000,000		
				Vehicles					
			2004	වෙනත් මූලධන වත්කම්	43,365				
				Other Capital Expenditure					
			1	විදුලි සංදේශ සේවා		100,000	43,000		
				Telecommunication					
				මූලධන වත්කම් අක්‍රමයෙන් සංරක්ෂණය	8,242,740	3,000,000	1,500,000		
				Acquisition of Capital Assets					
			2102	ගෘහ භාණ්ඩ හා කාර්යාල උපකරණ	708,927	1,000,000	1,000,000		
				Furniture and office equipment					
			2103	පැන්තරු හා යන්ත්‍රෝපකරණ	1,649,428	2,000,000	500,000		
				Plant, Machinery and Equipment					
			2104	නිවෙස්	5,884,385				
				Building					

ශීර්ෂය / Head - 321 - ප්‍රධාන ලේකම් / Chief Secretary's Secretariat
 වැව් සටහන / Programme - 03 පළාත් කතා පරිපාලනය / Provincial Administration
 ව්‍යාපෘතිය / Project - 2
 සාමාන්‍ය පරිපාලන හා ආයතනික සේවා / General Administration & Establishment Services

වැව්සටහන / Programme	ව්‍යාපෘතිය / Project	ප්‍රධාන වර්ග / Sub Project	වැව් වර්ග / Object Code	අයිතමය / Item	2008 කෙටි වැය (රුපියල්) Actual Expenditure (Rs.)	2009 දැක්වෙන්නාවූ (රුපියල්) Estimate (Rs.)	2010 දැක්වෙන්නාවූ (රුපියල්) Estimate (Rs.)	2011 ප්‍රචේදනය (රුපියල්) Projection (Rs)	2012 ප්‍රචේදනය (රුපියල්) Projection (Rs)
0	2	0		වෙනත් මූලධර්ම වැය Other Capital Expenses	-	185,000,000	90,000,000	-	-
			2502	වෙනත් ආයෝජන (PSDG) Other investments (PSDG)					
				1 මහ ලේකම් කාර්යාල ඉදිකිරීම Construction of Secretariat Building		185,000,000	90,000,000		
				ව්‍යාපෘතියේ මුළු වැය මුදල Project Total	411,100,730	752,086,000	665,914,000	626,069,130	687,096,240
මුදල් සොදුරීම - Financing -									
			11	දේශීය අරමුදල Domestic Fund	411,100,730	752,086,000	665,914,000	626,069,130	687,096,240

ශීර්ෂක / Head - 321 - ප්‍රධාන ලේකම් / Chief Secretary's Secretariat
 වැඩි සටහන / Programme - 03 පළාත් සභා පරිපාලන / Provincial Administration
 ව්‍යාපෘතිය / Project - 3 - පුහුණු හා සංවර්ධන / Training Development

වැඩසටහන / Programme ප ප	ප්‍රොජෙක්ට් / Project ප	ප්‍රධාන වර්ග / Sub Project ප	වර්ග කේත / Object Code ප	අයිතමය / Item	2008 සත්‍ය වියදම් (රුපියල්) Actual Expenditure (Rs.)	2009 ඇස්තමේන්තු (රුපියල්) Estimate (Rs.)	2010 ඇස්තමේන්තු (රුපියල්) Estimate (Rs.)	2011 ප්‍රචේතනය (රුපියල්) Projection (Rs.)	2012 ප්‍රචේතනය (රුපියල්) Projection (Rs.)
				පුනරාවර්තන වියදම් Recurrent Expenditure	17,811,260	21,722,000	23,331,000	24,886,840	26,586,661
				පෞද්ගලික වැඩි කඩ Personal Emoluments	5,420,064	8,860,000	6,869,000	7,276,640	7,736,901
			1001	වැටුප් හා වේතන Salaries & Wages	4,096,882	6,719,000	4,102,000	4,225,060	4,351,812
			1002	අතිරේක හා සිවානු දීම වැටුප් Over time & holiday pay	538,913	700,000	1,566,000	1,612,980	1,661,369
			1003	වෙනත් දීමනා Other allowances	784,269	-	-	-	-
			1	ජීවන වියදම් දීමනා Cost of living allowances		1,428,000	1,188,000	1,425,600	1,710,720
			2	වෙනත් දීමනා Other allowances		13,000	13,000	13,000	13,000
				සමස්ත වියදම් Travelling Expenditure	8,502,860	7,600,000	9,600,000	10,062,000	10,546,740
			1101	දේශීය Domestic	534,477	600,000	600,000	612,000	624,240
			1102	විදේශීය Foreign	7,968,383	7,000,000	9,000,000	9,450,000	9,922,500
				සැපයුම් Supplies	1,046,409	1,150,000	1,250,000	1,375,000	1,512,500
			1201	ලිපිදැව හා කාර්යාලීය අවශ්‍යතා Stationery & Office Requisites	210,561	150,000	250,000	275,000	302,500
			1202	ඉන්ධන හා ලිපිකඩ භාණ්ඩ Fuel & Lubricants	835,848	1,000,000	1,000,000	1,100,000	1,210,000
				නඩත්තු වැඩ Maintenance Expenditure	139,154	810,000	810,000	891,000	980,100
			1301	වාහන Vehicles	101,033	750,000	750,000	825,000	907,500
			1302	කන්‍යා හා යන්ත්‍රෝපකරණ Plant, machinery and equipment	38,121	50,000	50,000	55,000	60,500
			1303	නොඩනැගිලි Building		10,000	10,000	11,000	12,100
				සම්බන්ධීකරණ සේවා Contractual Services	97,524	276,000	276,000	303,600	333,960
			1401	ප්‍රවාහන Transport	97,524	1,000	1,000	1,100	1,210
			1402	විදුලි සංදේශ සේවා Telecommunication		250,000	250,000	275,000	302,500
			1407	වෙනත් Others		25,000	25,000	27,500	30,250
				වෙනත් පුනරාවර්තන වියදම් Other Recurrent Expenditure	2,605,249	3,026,000	4,526,000	4,978,600	5,476,460
			1902	පාඩු හා කටා පැරීම් Losses & write offs		1,000	1,000	1,100	1,210
			1905	වෙනත් Others	71,342	25,000	25,000	27,500	30,250
			1907	පුහුණු සේවා - දේශීය Training - Local	2,533,907	3,000,000	4,500,000	4,950,000	5,445,000

ශීර්ෂය / Head - 321 - ප්‍රධාන ලේකම් / Chief Secretary's Secretariat
 වැඩ පටිපාටි / Programme - 03 පළාත් සභා පරිපාලනය / Provincial Administration
 ව්‍යාපෘතිය / Project - 3 - පුහුණු හා සංවර්ධන / Training Development

වැඩපටිපාටි / Programme	ව්‍යාපෘතිය / Project	ප්‍රධාන ව්‍යාපෘතිය / Sub-Project	වැඩ විෂය / Object Code	අයිතමය / Item	2008 සත්‍ය වියදම් (රුපියල්) Actual Expenditure (Rs.)	2009 අනුමානවීණිත (රුපියල්) Estimate (Rs.)	2010 අනුමානවීණිත (රුපියල්) Estimate (Rs.)	2011 ප්‍රචණ්ඩනය (රුපියල්) Projection (Rs)	2012 ප්‍රචණ්ඩනය (රුපියල්) Projection (Rs)
				මූලධර්ම වියදම් Capital Expenditure	755,467	2,100,000	3,700,000	-	-
				මූලධර්ම වත්කම් පුනරුත්ථාපනය හා වැඩි විදුණු තීරණ Rehabilitation & Improvement of Capital Assets	538,872	1,100,000	700,000	-	-
			2001	නොඩනැගිලි Building	504,125	1,000,000	500,000	-	-
			2002	කන්දසුලු හා උපකරණ Plant, Machinery and equipment	34,747	100,000	200,000	-	-
				මූලධර්ම වත්කම් අත්පත් කර ගැනීම Acquisition of Capital Assets	216,595	1,000,000	3,000,000	-	-
			2101	වාහන Vehicles	-	-	-	-	-
			2102	සාක කාණ්ඩ හා කාර්යාල උපකරණ Furniture and office equipment	103,660	1,000,000	-	-	-
			2103	කන්දසුලු හා උපකරණ Plant, Machinery and Equipment	112,935	-	3,000,000	-	-
				ව්‍යාපෘතියේ මුළු වියදම් වසඳුව Project Total	18,566,727	23,822,000	27,031,000	24,886,840	26,586,661
මුදල් සෙලවීම - Financing -									
				11 දේශීය අරමුදල් Domestic Fund	18,566,727	23,822,000	27,031,000	24,886,840	26,586,661

ශීර්ෂය / Head - 321 - ප්‍රධාන ලේකම් / Chief Secretary's Secretariat
 වැඩ සටහන / Programme - 03 පළාත් සභා පරිපාලනය / Provincial Administration
 ව්‍යාපෘතිය / Project - 4 - පළාත් මූල්‍ය කළමනාකරණය / Provincial Finance Management

වැඩසටහන / Programme	ප්‍රාග්ධන / Project	වැඩසටහන / Sub Project	වැඩසටහන / Object Code	අයිතමය / Item	2008 සත්‍ය වියදම් (වැරදියල්) Expenditure (Rs.)	2009 ඇස්තමේන්තු (වැරදියල්) Estimate (Rs.)	2010 ඇස්තමේන්තු (වැරදියල්) Estimate (Rs.)	2011 ප්‍රඥාප්තිය (වැරදියල්) Projection (Rs.)	2012 ප්‍රඥාප්තිය (වැරදියල්) Projection (Rs.)
				පුනරාවර්තන වියදම් Recurrent Expenditure	11,099,480	11,910,000	13,907,000	14,728,810	15,643,885
				පෞද්ගලික වැඩි කම් Personal Emoluments	9,000,111	9,382,000	10,929,000	11,473,110	12,083,115
		1001		වැටුප් හා වේතන Salaries & Wages	7,196,897	7,333,000	6,921,000	7,128,630	7,342,489
		1002		අතිරේක හා නිවාඩු දීම වැටුප් Over time & holiday pay	498,996	750,000	1,496,000	1,540,880	1,587,106
		1003		වෙනත් දීමනා Other allowances	1,304,218				
			1	ජීවිත වියදම් දීමනා Cost of living allowances		1,218,000	1,458,000	1,749,600	2,099,520
			2	වෙනත් දීමනා Other allowances		81,000	1,054,000	1,054,000	1,054,000
				ගමන් වියදම් Travelling Expenditure	196,499	250,000	250,000	255,000	260,100
		1101		දේශීය Domestic	196,499	250,000	250,000	255,000	260,100
				සැපයීම් Supplies	1,141,648	805,000	1,255,000	1,380,500	1,518,550
		1201		ලිපිද්‍රව්‍ය හා සාමාන්‍ය අවශ්‍යතා Stationery & Office Requisites	241,800	150,000	250,000	275,000	302,500
		1202		ඉන්ධන හා ලිඛිත සංරක්ෂණ Fuel & Lubricants	895,403	650,000	1,000,000	1,100,000	1,210,000
		1207		වෙනත් Others	4,445	5,000	5,000	5,500	6,050
				නඩිත්තු සේවා Maintenance Expenditure	278,389	776,000	776,000	853,600	938,960
		1301		වාහන Vehicles	259,328	750,000	750,000	825,000	907,500
		1302		ගන්දු හා යන්ත්‍රෝපකරණ Plant, machinery and equipment	19,061	25,000	25,000	27,500	30,250
		1304		වෙනත් Others		1,000	1,000	1,100	1,210
				නිවැසි සේවා Contractual Services	347,936	426,000	426,000	468,600	515,460
		1402		විදුලි සංදේශ සේවා Telecommunication	328,679	400,000	400,000	440,000	484,000
		1403		පැවැත් කාඩ්පත් Postal charges		1,000	1,000	1,100	1,210
		1407		වෙනත් Others	19,257	25,000	25,000	27,500	30,250
				වෙනත් පුනරාවර්තන වියදම් Other Recurrent Expenditure	134,897	271,000	271,000	298,000	327,700
		1902		පාඩු හා ලිඛිත Losses & write offs		1,000	1,000	1,000	1,000
		1903		නිවාඩු දීමේ බලපත්‍ර Holiday Warrants	700	20,000	20,000	22,000	24,200
		1905	1	වෙනත් Others	134,197	50,000	50,000	55,000	60,500
			2	ද්‍රව්‍ය නිෂ්පාදන / මුද්‍රණ සේවා / පරිගණක සේවා Printing / Forms / Computer Services		200,000	200,000	220,000	242,000
				ව්‍යාපෘතියේ මුළු වියදම් එකතුව Project Total	11,099,480	11,910,000	13,907,000	14,728,810	15,643,885

මුදල් සැපයීම -
Financing -

11 දේශීය අරමුදල්
Domestic Fund

11,099,480	11,910,000	13,907,000	14,728,810	15,643,885
------------	------------	------------	------------	------------

ශීර්ෂය / Head - 321 - ප්‍රධාන ලේකම් / Chief Secretary's Secretariat
 වැඩ පටිපාටි / Programme - 03 පළාත් පාලන වර්ගය / Provincial Administration
 ව්‍යාපෘතිය / Project - 5 - ප්‍රාදේශීය පරිපාලනය / Divisional Administration

වැඩපටිපාටි / Programme	ව්‍යාපෘතිය / Project	වැඩ පටිපාටි / Sub Project	වැඩ විෂය / Object Code	විස්තරය / Item	2008 පහසු වියදම් (රුපියල්) Actual Expenditure (Rs.)	2009 අපේක්ෂිත (රුපියල්) Estimate (Rs.)	2010 අපේක්ෂිත (රුපියල්) Estimate (Rs.)	2011 ප්‍රචණ්ඩ (රුපියල්) Projection (Rs)	2012 ප්‍රචණ්ඩ (රුපියල්) Projection (Rs)
				පුනරාවර්තන වියදම් Recurrent Expenditure	117,704,454	299,817,000	131,801,000	136,850,590	142,265,820
				පෞද්ගලික පඩි පඩි Personal Emoluments	108,417,632	13,922,000	14,671,000	15,542,590	16,526,620
		1001		වැටුප් හා වේතන Salaries & Wages	8,970,476	9,448,000	9,454,000	9,737,620	10,029,749
		1002		අතිරේක හා නිවාඩු දින වැටුප් Over time & holiday pay	1,616,887	2,500,000	2,679,000	2,759,370	2,842,151
		1003		වෙනත් දීමනා Other allowances	1,649,132				
			1	ජීවන වියදම් දීමනා Cost of living allowances		1,974,000	2,538,000	3,045,600	3,654,720
			2	වෙනත් දීමනා Other allowances					
		1006		දේපල ණය පොදි Property Loan Interest	96,181,137	* 1506 පඩි පවුරු ගැන			
				ගමන් වියදම් Travelling Expenditure	3,701,298	5,000,000	6,000,000	6,120,000	6,242,400
		1101		දේශීය Domestic	3,701,298	5,000,000	6,000,000	6,120,000	6,242,400
				පැයවීම් Supplies	2,905,096	4,170,000	4,700,000	5,170,000	5,687,000
		1201		ලිපිපටු හා කාර්යාලීය අවශ්‍යතා Stationery & Office Requisites	1,349,168	1,600,000	2,000,000	2,200,000	2,420,000
		1202		ඉන්ධන හා ලිහිල් කළු Fuel & Lubricants	1,500,998	2,500,000	2,500,000	2,750,000	3,025,000
		1207		වෙනත් Others	54,930	70,000	200,000	220,000	242,000
				සවිස්තර කිරීම Maintenance Expenditure	1,322,691	3,750,000	3,550,000	3,905,000	4,295,500
		1301		වාහන Vehicles	1,251,393	3,450,000	3,450,000	3,795,000	4,174,500
		1302		කන්දු හා යන්ත්‍රෝපකරණ Plant, machinery and equipment	71,298	300,000	100,000	110,000	121,000
				නිවැසි සේවා Contractual Services	1,128,928	2,230,000	2,430,000	2,673,000	2,940,300
		1402		විදුලි සංදේශ සේවා Telecommunication	752,758	1,200,000	1,200,000	1,320,000	1,452,000
		1403		තැපෑල ගාස්තු Postal charges		230,000	230,000	253,000	278,300
		1404		විදුලි හා ජලය Electricity & Water	376,170	800,000	1,000,000	1,100,000	1,210,000
				මාරු කිරීම් Transfers		270,345,000	100,000,000	103,000,000	106,090,000
		1503		ව්‍යවහාරික වෙත මාරු කිරීම් Transfer to Public Institutions		145,345,000			
		1506		දේපල ණය පොදි Property Loan Interest		125,000,000	100,000,000	103,000,000	106,090,000
				වෙනත් පුනරාවර්තන වියදම් Other Recurrent Expenditure	228,809	400,000	450,000	440,000	484,000
		1902		පාඩු හා කපා හැරීම් Losses & write offs	27,105		50,000		
		1903		නිවාඩු දීමනා බලපත්‍ර Holiday Warrants	67,346	200,000	200,000	220,000	242,000
		1905		වෙනත් Others	134,358	200,000	200,000	220,000	242,000

මීර්මය / Head - 321 - ප්‍රධාන ලේකම් / Chief Secretary's Secretariat
 වැඩ කටයුතු / Programme - 03 පළාත් සභා පරිපාලනය / Provincial Administration
 ව්‍යාපෘතිය / Project - 5 - ප්‍රාදේශීය පරිපාලනය / Divisional Administration

වැය/පොදු / Programme	වැය / Project	ප්‍රධාන වැය / Sub Project	වැය වර්ග / Object Code	අයිතමය / Item	2008 සත්‍ය වියදම් (රුපියල්) Actual Expenditure (Rs.)	2009 ඇගයීම/පුරාවිදා (රුපියල්) Estimate (Rs.)	2010 ඇගයීම/පුරාවිදා (රුපියල්) Estimate (Rs.)	2011 පුරාවිදා (රුපියල්) Projection (Rs.)	2012 පුරාවිදා (රුපියල්) Projection (Rs.)
3	5	0		මූලධන වියදම් Capital Expenditure	344,441,775	550,290,000	429,767,000	-	-
				මූලධන වත්කම් පුනරුත්ථාපනය හා වැඩි දියුණු කිරීම් Rehabilitation & Improvement of Capital Assets	179,267,236	235,500,000	236,000,000	-	-
			2001	භාණ්ඩාගාර Building	7,449,141	1,000,000	2,000,000		
			2002	ගස්පුලු හා උපකරණ Plant, Machinery and equipment	197,360	500,000			
			2003	වාහන Vehicles	1,592,364	3,000,000	3,000,000		
			2004	වෙනත් මූලධන වියදම් Other Capital Expenses	170,028,371	-			
			1	පළාත් සංවර්ධන වැය Provincial Development Plan		165,000,000	165,000,000		
			2	අවිච්ඡේද වැඩ / Continuation		5,000,000	5,000,000		
			3	විශේෂ ව්‍යාපෘති / Special Project		60,000,000	30,000,000		
			4	වළඹ අඹි උවදුර වැළැක්වීම Prevention of Distraction of Wild Elephants		1,000,000	1,000,000		
			5	ප්‍රාදේශීය සංවර්ධන වැඩ කටයුතු Regional Development Initiatives			30,000,000		
				මූලධන වත්කම් අත්පත් කර ගැනීම Acquisition of Capital Assets	24,296,703	38,000,000	96,300,000		
			2101	වාහන Vehicles			70,000,000		
			2102	ගෘහ භාණ්ඩ හා කාර්යාල උපකරණ Furniture and office equipment	4,246,456	2,000,000			
			2103	ගස්පුලු/පරිකරණ Plant, Machinery and Equipment		5,000,000	1,000,000		
			2104	භාණ්ඩාගාර Building	17,079,940				
			1	නිල නිවාස ඉදිකිරීම Construction of Quarters		3,000,000	300,000		
			2	නිකුත්කාරාම සංවර්ධන සංකලන ඉදිකිරීම Construction of Circuit Bangallow - Tissu		5,000,000	5,000,000		
			2105	බිම් හා බිම් වැඩි දියුණු කිරීම Lands & Land Improvements	2,847,173	20,000,000	20,000,000		
			2106	වෙනත් Others	123,134	3,000,000			

ශීර්ෂය / Head - 321 - ප්‍රධාන ලේකම් / Chief Secretary's Secretariat
 වැඩ කටයුතු / Programme - 03 පළාත් සභා පරිපාලනය / Provincial Administration
 ව්‍යාපෘතිය / Project - 5 - ප්‍රාදේශීය පරිපාලනය / Divisional Administration

වැඩසටහන / Programme 3	ව්‍යාපෘතිය / Project 5	ප්‍රධාන ව්‍යාපෘති / Sub Project 0	වැඩසටහන / Object Code අයිතමය / Item	2008 සත්‍ය වියදම් (රුපියල්) Actual Expenditure (Rs.)	2009 ඇස්තමේන්තු (රුපියල්) Estimate (Rs.)	2010 ඇස්තමේන්තු (රුපියල්) Estimate (Rs.)	2011 ප්‍රඥාප්තිය (රුපියල්) Projection (Rs)	2012 ප්‍රඥාප්තිය (රුපියල්) Projection (Rs)
			වෙනත් මූල්‍යමය වියදම් Other Capital Expenses	140,627,588	271,790,000	95,467,000	-	-
		2502	වෙනත් ආයෝජනමය (PSDG) Other investments (PSDG)	140,627,588	-	-	-	-
			1 ප්‍රාදේශීය සුළු ප්‍රවර්ධන වැඩ කටයුතු Regional Development Initiatives		-	75,000,000		
			2 වෙනත් සංවර්ධන ව්‍යාපෘති Other Development Projects		63,300,000	20,467,000		
		2503	වෙනත් - ව්‍යාපෘති Other Projects					
			1 දිළිඳු හිතකාමී ඉාමික සංවර්ධන ව්‍යාපෘතිය Propoor Rural Development Project		177,000,000			
			2 UNICEF		31,490,000			
			විදේශාධාර ව්‍යාපෘති මෙහෙයුම් පිරිවැය Operational Cost of Foreign Aided Projects	250,248	5,000,000	2,000,000		
		2711	ව්‍යාපෘති සේවක මහඟුල පො. පවිසති Personal Emoluments of Projects Staff	250,248	2,000,000	2,000,000		
		2712	වෙනත් භාණ්ඩ හා සේවාවන් Other Goods and Services		3,000,000			
			ව්‍යාපෘතියේ මුළු වියදම් එකතුව Project Total	462,146,229	850,107,000	561,568,000	136,850,590	142,265,820
මුදල් සොදායීම - Financing -			11 දේශීය අරමුදල් Domestic Fund	462,146,229	850,107,000	561,568,000	136,850,590	142,265,820



නියෝජ්‍ය ප්‍රධාන ලේකම් (සැලසුම්)

මෙහෙවර ප්‍රකාශය:


පළාත් සැලසුම්කරණයේදී ප්‍රාදේශීය සංවර්ධන ඉලක්කයන් හඳුනා ගනිමින් විවිධ මූලාශ්‍ර වෙතින් ලැබෙන මූල්‍ය හා භෞතික සම්පත් කාර්යක්ෂම හා ප්‍රශස්ථ ලෙස කළමනාකරණය කිරීම තුළින් එකී ඉලක්කයන් සාක්ෂාත් කර ගැනීමට අවශ්‍ය මහ පෙත්වීම හා සහාය ලබා දීම හා එමගින් අත්වන සංවර්ධනයේ ප්‍රතිඵල දකුණු පළාතේ මහ ජනතාවට තුක්ති විදීමට අවස්ථාව සැලසීමෙන් පළාත්බද ජනජීවිතය නංවාලීම අපගේ මෙහෙවරවේ.

කාර්යයන්:

- දකුණු පළාත සඳහා වාර්ෂික සංවර්ධන ඉලක්කයන් හඳුනා ගැනීම, වාර්ෂික ක්‍රියාත්මක සංවර්ධන සැලැස්ම සකස් කිරීම සහ ඒවායේ ප්‍රගතිය සමාලෝචනය කිරීම හා ඇගයීම තුළින් අපේක්ෂිත ඉලක්කයන් කරා සංවර්ධන ව්‍යාපෘතීන් මෙහෙය වීම.
- සංවර්ධන අරමුණු , උපාය මාර්ග , ක්‍රමවේද හඳුනා ගැනීම හා ප්‍රතිපත්ති නිර්දේශ සම්පාදනය.
- ජාතික මට්ටමේ ප්‍රතිපත්ති සම්පාදන අංශ සමඟ සම්බන්ධීකරණය හා තාක්ෂණික උපදෙස් ලබා ගැනීම තුළින් දකුණු පළාත සඳහා උචිත මධ්‍යකාලීන හා දීර්ඝ කාලීන රාජ්‍ය ආයෝජන වැඩසටහන් පිළියෙළ කිරීම.
- පළාත් අමාත්‍යාංශ , ආයතන හා අධිකාරී මගින් ක්‍රියාත්මක කරනු ලබනු ව්‍යාපෘති වාර්තා විශ්ලේෂනය කිරීම හා ඇගයීම තුළින් ඵලදායක ව්‍යාපෘති ක්‍රියාත්මක කිරීම සඳහා අවශ්‍ය මහ පෙත්වීම හා උපදෙස් ලබා දීම.
- පළාත තුළ ඇති සමාජ ආර්ථික තත්ත්වයන් , සම්පත් විභවතාවන්, ගැටළු හා අවශ්‍යතාවන් අධ්‍යයනය කිරීම, විශ්ලේෂනය කිරීම සහ තොරතුරු සම්පාදනය කිරීම.
- පළාත තුළ ක්‍රියාත්මක ව්‍යාපෘති සඳහා විදේශාධාර සපයන ආයතන වෙත ආයෝජන සැලසුම් සම්පාදනය කිරීම, ව්‍යාපෘති වාර්තා සකස් කිරීම හා ක්‍රියාත්මක කිරීම සඳහා සහාය වීම.
- පළාත් සංවර්ධන සැලසුම්කරණයෙහිදී ප්‍රාදේශීය ලේකම් කාර්යාල සහ පළාත් පාලන ආයතන වල සැලසුම් ඒකක සම්බන්ධීකරණය හා අවශ්‍ය මාර්ගෝපදේශකත්වය සැපයීම.

දෙපාර්තමේන්තුවේ විගතීම් හා කර්තව්‍යයන් අයවැය කාර්යයන් උදෙසා පහත සඳහන් වැඩ සටහන් හා ව්‍යාපෘති යටතේ වර්ග කර ඇත.

- 03 වැනි වැඩ සටහන - පළාත් සභා පරිපාලනය.
- 2 වැනි ව්‍යාපෘතිය - සාමාන්‍ය පරිපාලනය හා ආයතනික සේවා
- 52 වැනි වැඩ සටහන - ප්‍රාදේශීය සංවර්ධනය
- 2 වැනි ව්‍යාපෘතිය - ග්‍රාමීය ආර්ථික සංවර්ධන කටයුතු.



DEPUTY CHIEF SECRETARY (Planning & Monitoring)

Mission

Enhancement of the economic & social livelihood of the general public of the southern province through properly planned manipulation and management of human, financial & physical resources and to offer contribution to the national development is our mission.

Activities

- Preparation of institutional activities for planning & coordination of programmes & preparation of annual capital budget.
- Provision of proper guidance for decision making in horizontal coordination of provincial development strategies, district development programme, regional development plan, rural development plan, planning & coordination and decide the provincial revenue and budget policies.
- Guidance for decentralized planning, budgeting & programme coordination.

Responsibilities and activities of the Department, are categorized under the following programmes and projects for budgetary purpose.

- | | |
|--------------|--|
| Programme 3 | - Provincial Administration |
| Project 2 | - Gen., Admin. & Establishment Services. |
| Programme 52 | - Regional Development. |
| Project 2 | - Rural Economic Development. |

ලීර්‍ය / Head - 322 - නියෝජ්‍ය ප්‍රධාන ලේකම් (සැලසුම්) / Deputy Chief Secretary (Planning)

වැඩසටහන් සහ ව්‍යාපෘති අනුව වියදම් සාරාංශය
Summary of expenditure under the programmes and projects

වැඩ සටහන් අංකය Programme No	වැඩ සටහන් / ව්‍යාපෘති නාමය Programme / Project	2008 සහ වියදම් (වැඩසටහන්) Actual Expenditure (Rs.)	2009 අපේක්ෂිත (වැඩසටහන්) Estimate (Rs.)	2010 අපේක්ෂිත (වැඩසටහන්) Estimate (Rs.)	2011 ප්‍රචණ්ඩ (වැඩසටහන්) Projection (Rs.)	2012 ප්‍රචණ්ඩ (වැඩසටහන්) Projection (Rs.)
03	පුනරාවර්තන වියදම් Recurrent Expenditure	19,966,157	25,809,000	23,095,000	24,664,200	26,411,961
	පළාත් සභා පරිපාලනය Provincial Administration	19,966,157	25,809,000	23,095,000	24,664,200	26,411,961
	2 සාමාන්‍ය පරිපාලන සහ ආයතනික සේවා General Administration and Establishment services	19,966,157	25,809,000	23,095,000	24,664,200	26,411,961
03	මූලධන වියදම් Capital Expenditure	1,878,076,302	1,503,450,000	532,000,000	-	-
	පළාත් සභා පරිපාලනය Provincial Administration	1,014,894	3,450,000	7,000,000	-	-
	2 සාමාන්‍ය පරිපාලන සහ ආයතනික සේවා General Administration and Establishment services	1,014,894	3,450,000	7,000,000	-	-
52	ප්‍රාදේශීය සංවර්ධනය Regional Development	1,877,061,408	1,500,000,000	525,000,000	-	-
	2 ග්‍රාමීය ආර්ථික සංවර්ධන සටහන් Rural Economic Development Activities	1,877,061,408	1,500,000,000	525,000,000	-	-
	මුළු වියදම් එකතුව Total Expenditure	1,898,042,459	1,529,259,000	555,095,000	24,664,200	26,411,961

කාණ්ඩය අනුව වියදම් සාරාංශය / Categorywise Expenditure Summary

කාණ්ඩ අංකය Object No	කාණ්ඩය Object	2008 සහ වියදම් (වැඩසටහන්) Actual Expenditure (Rs.)	2009 අපේක්ෂිත (වැඩසටහන්) Estimate (Rs.)	2010 අපේක්ෂිත (වැඩසටහන්) Estimate (Rs.)	2011 ප්‍රචණ්ඩ (වැඩසටහන්) Projection (Rs.)	2012 ප්‍රචණ්ඩ (වැඩසටහන්) Projection (Rs.)
	පුනරාවර්තන වියදම් Recurrent Expenditure	19,966,157	25,809,000	23,095,000	24,664,200	26,411,961
10	පෞද්ගලික වැටීම් Personal Emoluments	12,312,941	17,651,000	15,348,000	16,222,500	17,207,691
11	ගමන් වියදම් Travelling Expenditure	978,905	1,000,000	1,000,000	1,020,000	1,040,400
12	සැපයුම් Supplies	2,035,536	1,968,000	1,972,000	2,169,200	2,386,120
13	නඩත්තු වියදම් Maintenance Expenditure	2,147,452	2,400,000	2,000,000	2,200,000	2,420,000
14	හිමිකම් සේවා Contractual Services	1,699,538	2,000,000	1,990,000	2,189,000	2,407,900
19	වෙනත් පුනරාවර්තන වියදම් Other Recurrent Expenditure	791,785	790,000	785,000	863,500	949,850
	ප්‍රාග්ධන වියදම් Capital Expenditure	1,878,076,302	1,503,450,000	532,000,000	-	-
20	පුනරුත්ථාපනය හා වැඩි දී.කී. Rehabilitation and Improvement of Capital Assets	872,046	3,200,000	6,500,000	-	-
21	ස්ථාවර වත්කම් අත්පත් කර ගැනීම Acquisition of Capital Assets	142,848	250,000	500,000	-	-
25	වෙනත් ප්‍රාග්ධන වියදම් Other Capital Expenditure	1,877,061,408	1,500,000,000	525,000,000	-	-
	ව්‍යාපෘතියේ මුළු වියදම Total Expenditure	1,898,042,459	1,529,259,000	555,095,000	24,664,200	26,411,961

ශීර්ෂක / Head - 322 - නියෝජ්‍ය ප්‍රධාන ලේකම් (හැඳුණු) / Deputy Chief Secretary (Planning)

මූල්‍ය කිරීම Financing	2008	2009	2010
	සත්‍ය වියදම (රුපියල්) Actual Expenditure (Rs.)	ඇස්තමේන්තු (රුපියල්) Estimate (Rs.)	ඇස්තමේන්තු (රුපියල්) Estimate (Rs.)
විකර්ෂණ පනත / Appropriation act			
11 දේශීය අරමුදල / Domestic fund	1,898,042,459	1,529,259,000	555,095,000
විශේෂ නීති සේවා / Special law services			
21 දේශීය අරමුදල / Domestic fund	0	0	0
මුළු මූල්‍ය කිරීම / Total financing	1,898,042,459	1,529,259,000	555,095,000

322 - ශීර්ෂක සේවා නියුක්ති විස්තරය
Summary of cadre of the head 322

පන්තිය Staff Category	2008 සත්‍ය සේවක සංඛ්‍යාව No. of Actual Cadre	2009 ඇස්තමේන්තු Estimated Cadre	2010 ඇස්තමේන්තු Estimated Cadre
වෘත්තීය මට්ටම Senior Level	14	14	4
තෘතීය මට්ටම Tertiary Level	4	5	4
ද්විතීය මට්ටම Secondary Level	29	30	26
ප්‍රාථමික මට්ටම Primary Level	3	9	7
මුළු සේවක සංඛ්‍යාව Total Cadre	50	58	41

ශීර්ෂය / Head - 322 - නියෝජ්‍ය ප්‍රධාන ලේකම් (තැනපුම්) / Deputy Chief Secretary (Planning)
 වැඩ කටයුතු / Programme - 03 පළාත් සභා පරිපාලනය / Provincial Administration
 ව්‍යාපෘතිය / Project - 2
 සාමාන්‍ය පරිපාලන සහ ආයතනික සේවා / General Administration & Establishment Services

1 වැනි අංශය / Programme	2 වැනි අංශය / Project	3 වැනි අංශය / Sub Project	4 වැනි අංශය / Object Code	අයිතමය / Item	2008 සහ වැරදි (වැරදි) Actual Expenditure (Rs.)	2009 ඇස්තමේන්තු (වැරදි) Estimate (Rs.)	2010 ඇස්තමේන්තු (වැරදි) Estimate (Rs.)	2011 ප්‍රචේදනය (වැරදි) Projection (Rs.)	2012 ප්‍රචේදනය (වැරදි) Projection (Rs.)
				පුනරාවර්තන වැරදි Recurrent Expenditure	19,966,157	25,809,000	23,095,000	24,664,200	26,411,961
				පෞද්ගලික වැටුප් Personal Emoluments	12,312,941	17,651,000	15,348,000	16,222,500	17,207,691
			1001	වැටුප් සහ වේතන Salaries & Wages	9,751,477	14,263,000	11,620,000	11,968,600	12,327,658
			1002	අතිරේක සහ නිවාඩු දින වැටුප් Over time & holiday pay	946,238	900,000	970,000	999,100	1,029,073
			1003	වෙනත් දීමනා Other allowances	1,615,226				
			1	ජීවන වියදම් දීමනා Cost of living allowances		2,436,000	2,484,000	2,980,800	3,576,960
			2	වෙනත් දීමනා Other allowances		52,000	274,000	274,000	274,000
				ගමන් වියදම් Travelling Expenditure	978,905	1,000,000	1,000,000	1,020,000	1,040,400
			1101	දේශීය Domestic	978,905	1,000,000	1,000,000	1,020,000	1,040,400
				සැපයුම් Supplies	2,035,536	1,968,000	1,972,000	2,169,200	2,386,120
			1201	ලිපිදැම සහ කාර්යාල අවශ්‍යතා Stationery & Office Requisites	659,542	800,000	800,000	880,000	968,000
			1202	ඉන්ධන සහ ලිසික්ස් තෙල් Fuel & Lubricants	1,223,088	900,000	900,000	990,000	1,089,000
			1203	භීෂ ඇඳුම් Uniforms	12,150	18,000	22,000	24,200	26,620
			1206	යාන්ත්‍රික සහ විදුලි උපකරණ Mechanical & Electrical Goods	44,039	150,000	150,000	165,000	181,500
			1207	වෙනත් Others	96,717	100,000	100,000	110,000	121,000
				නඩිත්තු සේවා Maintenance Expenditure	2,147,452	2,400,000	2,000,000	2,200,000	2,420,000
			1301	වාහන Vehicles	1,360,715	1,500,000	1,400,000	1,540,000	1,694,000
			1302	යන්ත්‍ර සහ යන්ත්‍රෝපකරණ Plant, machinery and equipment	86,927	200,000	200,000	220,000	242,000
			1303	නොඩනැගිලි Building	664,493	600,000	300,000	330,000	363,000
			1304	වෙනත් Others	35,317	100,000	100,000	110,000	121,000
				නිවැසුම් සේවා Contractual Services	1,699,538	2,000,000	1,990,000	2,189,000	2,407,900
			1401	ඉවාහන Transport	1,325	10,000	10,000	11,000	12,100
			1402	විදුලි සංදේශ සේවා Telecommunication	606,930	800,000	800,000	880,000	968,000
			1403	තැපෑල ගාස්තු Postal charges	1,065	40,000	30,000	33,000	36,300
			1404	විදුලි බලය සහ ජලය Electricity & Water	545,161	600,000	600,000	660,000	726,000
			1406	පළාත් පාලන ආයතන වලට කෙටිකල ලබන වර්ගකම් සහ බදු Rates and Taxes to Local Authorities	45,913	50,000	50,000	55,000	60,500
			1407	වෙනත් Others	499,144	500,000	500,000	550,000	605,000


කීර්තන / Head - 322 - නියෝජ්‍ය ප්‍රධාන ලේකම් (තැලයුම්) / Deputy Chief Secretary (Planning)
 වැඩ සටහන / Programme - 03 පළාත් සභා පරිපාලන / Provincial Administration
 ව්‍යාපෘතිය / Project - 2
 සාමාන්‍ය පරිපාලන සහ ආයතනික සේවා / General Administration & Establishment Services

වැඩසටහන / Programme	ව්‍යාපෘතිය / Project	ප්‍රධාන වර්ග / Sub Project	වැඩසටහන / Object Code	අයිතමය / Item	2008 සත්‍ය වියදම් (රුපියල්) Actual Expenditure (Rs.)	2009 ඇස්තමේන්තු (රුපියල්) Estimate (Rs.)	2010 ඇස්තමේන්තු (රුපියල්) Estimate (Rs.)	2011 ප්‍රචේදනය (රුපියල්) Projection (Rs)	2012 ප්‍රචේදනය (රුපියල්) Projection (Rs)
3	2	0		වෙනත් පුනරාවර්තන වියදම් Other Recurrent Expenditure	791,785	790,000	785,000	863,500	949,850
			1903	නිවාඩු දීමට බලපත්‍ර Holiday Warrants	16,688	40,000	35,000	38,500	42,350
			1905	වෙනත් Others	775,097	750,000	750,000	825,000	907,500
				මූලධන වියදම් Capital Expenditure	1,014,894	3,450,000	7,000,000	-	-
				මූලධන වත්කම් පුනරුත්ථාපනය හා වැඩි දියුණු කිරීම Rehabilitation & Improvement of Capital Assets	872,046	3,200,000	6,500,000	-	-
			2001	නොඩනැගිලි Building	650,000	100,000			
			2002	ගස්ලාංචන හා යන්ත්‍රෝපකරණ Plant, machinery and equipment	-	100,000			
			2003	වාහන Vehicles	222,046	500,000	500,000		
			2004	වෙනත් මූලධන වත්කම් Other Capital Expenditure	-	2,500,000	6,000,000		
				මූලධන වත්කම් අස්ථල්පයක් ලෙස ලබා ගැනීම Acquisition of Capital Assets	142,848	250,000	500,000	-	-
			2102	සාකච්ඡා සහ කාර්යාල උපකරණ Furniture and office equipment	97,049	100,000			
			2103	ගස්ලාංචන Plant, Machinery and Equipment	-	100,000	500,000		
			2106	වෙනත් Others	45,799	50,000			
				ව්‍යාපෘතියේ මුළු වියදම් එකතුව Project Total	20,981,051	29,259,000	30,095,000	24,664,200	26,411,961
මුදල් සොදුරුම් - Financing -				11 දේශීය අරමුදල් Domestic Fund	20,981,051	29,259,000	30,095,000	24,664,200	26,411,961

ශීර්ෂය / Head - 322 - නියෝජ්‍ය ප්‍රධාන ලේකම් (කැපයුම්) / Deputy Chief Secretary (Planning)
 වැඩ කටයුතු / Programme - 52 - ප්‍රාදේශීය සංවර්ධනය / Regional Development
 ව්‍යාපෘතිය / Project - 2
 ග්‍රාමීය ආර්ථික සංවර්ධන කටයුතු / Rural Economic Development Activities

වැරදීමක / Programme	ව්‍යාපෘතිය / Project	ප්‍ර. ව. වර්ග / Sub Project	ව්‍ය. ව. වර්ග / Object Code	අයිතමය / Item	2008 කය වැය (වැය) / Actual Expenditure (Rs.)	2009 අනුමාන (වැය) / Estimate (Rs.)	2010 අනුමාන (වැය) / Estimate (Rs.)	2011 ප්‍රචණ්ඩ (වැය) / Projection (Rs.)	2012 ප්‍රචණ්ඩ (වැය) / Projection (Rs.)
52	2	0		මූලික වැය Capital Expenditure	1,877,061,408	1,500,000,000	525,000,000		
			2501	වෙනත් මූලික වැය Other Capital Expenses	1,877,061,408	1,500,000,000	525,000,000		
				වෙනත් Others	1,877,061,408				
				1 ද. ග්‍රාමීය ආර්ථික ප්‍රවර්ධන ව්‍යාපෘතිය S.P.Rural Economic Advance Project		1,500,000,000	300,000,000		
				2 සුනාමියෙන් විනාශ වූ ප්‍රදේශ ප්‍රති-ස්ථාපනය කිරීමේ ව්‍යාපෘතිය Tsunami Affected Areas Rebuilding Project (TAARP)			225,000,000		
				ව්‍යාපෘතියේ මුළු වැය වැය Project Total	1,877,061,408	1,500,000,000	525,000,000		
				11 දේශීය අරමුදල් Domestic Fund	1,877,061,408	1,500,000,000	525,000,000		

මුදල් සැපයීම -
Financing -



නියෝජ්‍ය ප්‍රධාන ලේකම් (ඉංජිනේරු සේවා)

මෙහෙවර ප්‍රකාශය:


තාක්ෂණ දැනුම හා ශිල්පීය ඥාණය උසස්ම ලෙස යොදා ගනිමින් දකුණු පළාත් බල ප්‍රදේශය තුළ රාජ්‍ය ගොඩනැගිලි සහ වාර්ෂික සංවර්ධන කටයුතු ඵලදායී හා කාර්යක්ෂම අන්දමින් ඉටු කිරීම තුළින් සේවාවලාභී ආයතන වල හා ජනතා අපේක්ෂාවන් මුදුන්පත් කිරීම මෙම කාර්යාලයේ මෙහෙවර වේ.

කාර්යයන්:

- මධ්‍යගත ඉංජිනේරු සේවා හා නිර්මාණ සේවා පවත්වාගෙන යාම.
- පොදු මත පෙන්වීම හා දෙපාර්තමේන්තුවේ ශිල්පීය කටයුතු පිළිබඳ සම්බන්ධීකරණය, ක්‍රම සම්පාදන සැලසුම් හා ඇස්තමේන්තු පිළියෙල කිරීම.
- දකුණු පළාත් සභා සීමාව තුළ පවත්නා අධ්‍යාපන, සෞඛ්‍යය, පොලිස් හා වෙනත් දෙපාර්තමේන්තු වලට අයත් රජයේ ගොඩනැගිලි තැනීම, නඩත්තුව හා අවන්වැඩියාවන් භාරව කටයුතු කිරීම.
- පර්යේෂණ පැවැත්වීම හා උපදේශක සේවා.

දෙපාර්තමේන්තුවේ වගකීම් හා කර්තව්‍යයන් අයවැය කාර්යයන් උදෙසා පහත සඳහන් වැඩ සටහන් හා ව්‍යාපෘති යටතේ වර්ග කර ඇත.

- 03 වැනි වැඩ සටහන - පළාත් සභා පරිපාලනය
- 2 වැනි ව්‍යාපෘතිය - සාමාන්‍ය පරිපාලනය හා අයතනික සේවා.
- 3 වැනි ව්‍යාපෘතිය - ගොඩනැගිලි.



DEPUTY CHIEF SECRETARY (Engineering Services)

Mission

The Service of Deputy Chief Secretary (Engineering) is fulfilling the expectations of client departments and general public by utilizing the technical and craftsmanship knowledge of the officers in the maximum efficient and fruitful way for the development of state buildings in the Southern Province.

Activities

- Functioning of Engineering and Design Services in the Southern Province.
- Giving technical instructions and directions to staff when constructions in the Southern Province are in progress.
- Designing estimating supervision and construction of Buildings of all schools including National Schools, Health and other departments in the Southern Province.
- Functionary establishment work of all Technological Officers including those who are in Divisional Secretaries Offices in the Southern Province.
- Establishment and monitory management of the Southern Province Engineering Services as well as other departments.

Responsibilities and activities of the Department, are categorized under the following programmes and projects for budgetary purpose.

Programme 3 - Provincial Administration

- Project 2 - Gen., Admin. & Establishment Services.
- Project 3 - Buildings.

ශීර්ෂය / Head - 323
නියෝජ්‍ය ප්‍රධාන ලේකම් (ඉංජිනේරු සේවා) / Deputy Chief Secretary (Engineering)

වැඩසටහන් සහ ව්‍යාපෘති අනුව වියදම් සාරාංශය
Summary of expenditure under the programmes and projects

වැඩ සටහන් අංකය Programme No	වැඩ සටහන් / ව්‍යාපෘති නාමය Programme / Project	2008 සත්‍ය වියදම් (රුපියලේ) Actual Expenditure (Rs.)	2009 ඇස්තමේන්තුව (රුපියලේ) Estimate (Rs.)	2010 ඇස්තමේන්තුව (රුපියලේ) Estimate (Rs.)	2011 ප්‍රචේදනය (රුපියලේ) Projection (Rs)	2012 ප්‍රචේදනය (රුපියලේ) Projection (Rs)
03	පුනරාවර්තන වියදම් Recurrent Expenditure	119,605,669	146,884,000	148,908,000	157,951,960	168,100,769
	පළාත් සභා පරිපාලනය Provincial Administration	119,605,669	146,884,000	148,908,000	157,951,960	168,100,769
	2 සාමාන්‍ය පරිපාලනය හා ආයතනික සේවා General Administration and Establishment Services	14,749,025	19,573,000	19,027,000	20,323,920	21,765,753
	3 ගොඩනැගිලි Building	104,856,644	127,311,000	129,881,000	137,628,040	146,335,016
03	මූලධන වියදම් Capital Expenditure	1,373,080	3,100,000	6,000,000	-	-
	පළාත් සභා පරිපාලනය Provincial Administration	1,373,080	3,100,000	6,000,000	-	-
	2 සාමාන්‍ය පරිපාලනය හා ආයතනික සේවා General administration and Establishment services	1,131,706	2,000,000	3,500,000	-	-
	3 ගොඩනැගිලි Building	241,374	1,100,000	2,500,000	-	-
	මුළු වියදම් එකතුව Total Expenditure	120,978,749	149,984,000	154,908,000	157,951,960	168,100,769

කාණ්ඩය අනුව වියදම් සාරාංශය / Categorywise Expenditure Summary

කාණ්ඩ අංකය Object No	කාණ්ඩය Object	2008 සත්‍ය වියදම් (රුපියලේ) Actual Expenditure (Rs.)	2009 ඇස්තමේන්තුව (රුපියලේ) Estimate (Rs.)	2010 ඇස්තමේන්තුව (රුපියලේ) Estimate (Rs.)	2011 ප්‍රචේදනය (රුපියලේ) Projection (Rs)	2012 ප්‍රචේදනය (රුපියලේ) Projection (Rs)
10	පුනරාවර්තන වියදම් Recurrent Expenditure	119,605,669	146,884,000	148,908,000	157,951,960	168,100,769
	10 පෞද්ගලික පවි කවී Personal Emoluments	100,229,101	122,164,000	121,802,000	128,999,360	137,134,189
	11 ගමන් වියදම් Travelling Expenditure	7,754,727	9,800,000	10,800,000	11,016,000	11,236,320
	12 සැපයුම් Supplies	4,000,282	4,180,000	4,467,000	4,913,700	5,405,070
	13 නඩත්තු වියදම් Maintenance Expenditure	3,633,446	4,850,000	5,115,000	5,626,500	6,189,150
	14 ගිවිසුම්ගත සේවා Contractual Services	2,856,659	4,145,000	4,737,000	5,210,700	5,731,770
	19 වෙනත් පුනරාවර්තන වියදම් Other Recurrent Expenditure	1,131,454	1,745,000	1,987,000	2,185,700	2,404,270
	මූලධන වියදම් Capital Expenditure	1,373,080	3,100,000	6,000,000	-	-
	20 පුනරුත්ථාපනය හා වැඩි දී.කී. Rehabilitation and Improvement of Capital Assets	910,600	2,600,000	5,200,000	-	-
	21 ස්ථාවර වත්කම් අත්පත් කර ගැනීම Acquisition of Capital Assets	462,480	500,000	800,000	-	-
	ව්‍යාපෘතියේ මුළු වියදම් එකතුව Project Total	120,978,749	149,984,000	154,908,000	157,951,960	168,100,769

ශීර්ෂය / Head - 323
නියෝජ්‍ය ප්‍රධාන ලේකම් (ඉංජිනේරු සේවා) / Deputy Chief Secretary (Engineering)

මූල්‍ය කරණය Financing	2008 සත්‍ය වියදම් (රුපියල්) Actual Expenditure (Rs.)	2009 ඇස්තමේන්තු (රුපියල්) Estimate (Rs.)	2010 ඇස්තමේන්තු (රුපියල්) Estimate (Rs.)
විසර්ජන පනත / Appropriation act			
11 දේශීය අරමුදල / Domestic fund	120,978,749	149,984,000	154,908,000
විශේෂ නීති සේවා / Special law services			
21 දේශීය අරමුදල / Domestic fund	0	0	0
මුළු මූල්‍ය කරණය / Total financing	120,978,749	149,984,000	154,908,000

323 - ශීර්ෂ සේවා නියුක්ති විස්තරය
Summary of cadre of the head 323

පන්තුව Staff Category	2008 සත්‍ය සේවක සංඛ්‍යාව No. of Actual Cadre	2009 ඇස්තමේන්තු Estimated Cadre	2010 ඇස්තමේන්තු Estimated Cadre
ජ්‍යෙෂ්ඨ මට්ටම Senior Level	25	27	20
තෘතීය මට්ටම Tertiary Level	108	137	116
ද්විතීය මට්ටම Secondary Level	249	226	223
ප්‍රාථමික මට්ටම Primary Level	29	38	34
මුළු සේවක සංඛ්‍යාව Total Cadre	411	428	393

323-03-02 - ව්‍යාපෘති සේවා නියුක්ති විස්තරය
Cadre of the project 323-03-02

පන්තුව Staff Category	2008 සත්‍ය සේවක සංඛ්‍යාව No. of Actual Cadre	2009 ඇස්තමේන්තු Estimated Cadre	2010 ඇස්තමේන්තු Estimated Cadre
ජ්‍යෙෂ්ඨ මට්ටම Senior Level	4	4	3
තෘතීය මට්ටම Tertiary Level	3	6	4
ද්විතීය මට්ටම Secondary Level	18	18	17
ප්‍රාථමික මට්ටම Primary Level	11	12	9
මුළු සේවක සංඛ්‍යාව Total Cadre	36	40	33

ශීර්ෂය / Head - 323
 නියෝජ්‍ය ප්‍රධාන ලේකම් (ඉංජිනේරු සේවා) / Deputy Chief Secretary (Engineering)

323-03-03 - ව්‍යාපෘති සේවා නියුක්ති විස්තරය
 Cadre of the project 323-03-02

කණ්ඩායම Staff Category	2008 සත්‍ය සේවක සංඛ්‍යාව No. of Actual Cadre	2009 ඇස්තමේන්තු Estimated Cadre	2010 ඇස්තමේන්තු Estimated Cadre
ජ්‍යෙෂ්ඨ මට්ටම Senior Level	21	23	17
තෘතීය මට්ටම Tertiary Level	105	131	112
ද්විතීය මට්ටම Secondary Level	231	208	206
ප්‍රාථමික මට්ටම Primary Level	18	26	25
මුළු සේවක සංඛ්‍යාව Total Cadre	375	388	360

ශීර්ෂය / Head - 323
නියෝජ්‍ය ප්‍රධාන ලේකම් (ඉංජිනේරු සේවා) / Deputy Chief Secretary (Engineering)
වැඩ සටහන / Programme - 03 පළාත් සභා පරිපාලනය / Provincial Administration
ව්‍යාපෘතිය / Project - 2
සාමාන්‍ය පරිපාලනය හා ආයතනික සේවා / General Administration & Establishment Services

වැඩසටහන / Programme	ව්‍යාපෘතිය / Project	ප්‍රධාන ව්‍යාපෘතිය / Sub Project	වැඩසටහන / Object Code	අයිතමය / Item	2008 සත්‍ය වියදම් (රුපියල්) Actual Expenditure (Rs.)	2009 ඇස්තමේන්තු (රුපියල්) Estimate (Rs.)	2010 ඇස්තමේන්තු (රුපියල්) Estimate (Rs.)	2011 ප්‍රචේදනය (රුපියල්) Projection (Rs)	2012 ප්‍රචේදනය (රුපියල්) Projection (Rs)
3	2	0		පුනරාවර්තන වියදම් Recurrent Expenditure	14,749,025	19,573,000	19,027,000	20,323,920	21,765,753
				පෞද්ගලික පව් කඩ් Personal Emoluments	10,757,297	12,843,000	11,716,000	12,345,820	13,055,123
			1001	වැටුප් හා වේතන Salaries & Wages	8,561,487	9,659,000	8,014,000	8,254,420	8,502,053
			1002	අතිකාල හා නිවාඩු දීම වැටුප් Over time & holiday pay	997,538	1,169,000	1,100,000	1,133,000	1,166,990
			1003	වෙනත් දීමනා Other allowances	1,198,272	-	-	-	-
			1	ජීවිත වියදම් දීමනා Cost of living allowances	-	1,680,000	1,782,000	2,138,400	2,566,080
			2	වෙනත් දීමනා Other allowances	-	335,000	820,000	820,000	820,000
				ගමන් වියදම් Travelling Expenditure	407,252	800,000	800,000	816,000	832,320
			1101	දේශීය Domestic	407,252	800,000	800,000	816,000	832,320
				පැයවිම් Supplies	1,184,909	1,340,000	1,467,000	1,613,700	1,775,070
			1201	ලිපිදිව්‍ය හා කාර්යාලීය අවශ්‍යතා Stationery & Office Requisites	374,749	450,000	495,000	544,500	598,950
			1202	ඉන්ධන හා ලිසිසිසි සෙල් Fuel & Lubricants	739,101	800,000	880,000	968,000	1,064,800
			1203	නිල ඇඳුම් Uniforms	24,700	40,000	40,000	44,000	48,400
			1206	යාන්ත්‍රික හා විදුලි උපකරණ Mechanical & Electrical Goods	22,221	25,000	25,000	27,500	30,250
			1207	වෙනත් Others	24,138	25,000	27,000	29,700	32,670
				නඩත්තු සේවා Maintenance Expenditure	1,907,048	1,900,000	2,065,000	2,271,500	2,498,650
			1301	වාහන Vehicles	782,345	1,500,000	1,650,000	1,815,000	1,996,500
			1302	යන්ත්‍ර හා යන්ත්‍රෝපකරණ Plant, machinery and equipment	126,098	150,000	165,000	181,500	199,650
			1303	ගොඩනැගිලි Building	98,605	250,000	250,000	275,000	302,500
				නිවිද්‍යාන සේවා Contractual Services	843,933	1,720,000	1,917,000	2,108,700	2,319,570
			1402	විදුලි සංදේශ සේවා Telecommunication	360,629	900,000	990,000	1,089,000	1,197,900
			1403	තැපැල් ගාස්තු Postal charges	39,255	40,000	44,000	48,400	53,240
			1404	විදුලි බලය Electricity & Water	268,628	450,000	500,000	550,000	605,000
			1406	පළාත් පාලන ආයතන වලට කෙටිනු ලබන වර්ජනම් හා බදු Rates and Taxes to Local Authorities	17,711	30,000	33,000	36,300	39,930
			1407	වෙනත් Others	157,710	300,000	350,000	385,000	423,500

ශීර්ෂය / Head - 323

නියෝජ්‍ය ප්‍රධාන ලේකම් (ඉංජිනේරු සේවා) / Deputy Chief Secretary (Engineering)

වැඩ සටහන / Programme - 03 පළාත් සභා පරිපාලනය / Provincial Administration

ව්‍යාපෘතිය / Project - 2

සාමාන්‍ය පරිපාලනය හා ආයතනික සේවා / General Administration & Establishment Services

වැඩසටහන / Programme	ව්‍යාපෘතිය / Project	ප්‍රධාන ව්‍යාපෘතිය / Sub Project	වැඩ සටහන / Object Code	අයිතමය / Item	2008 සත්‍ය වියදම් (රුපියලු) Actual Expenditure (Rs.)	2009 ඇස්තමේන්තු (රුපියලු) Estimate (Rs.)	2010 ඇස්තමේන්තු (රුපියලු) Estimate (Rs.)	2011 ප්‍රඥප්තිය (රුපියලු) Projection (Rs.)	2012 ප්‍රඥප්තිය (රුපියලු) Projection (Rs.)
3	2	0		වෙනත් පුනරාවර්තන වියදම් Other Recurrent Expenditure	548,586	970,000	1,062,000	1,168,200	1,285,020
			1903	නිවාඩු දීමට බලපත්‍ර Holiday Warrants	20,986	20,000	22,000	24,200	26,620
			1904	රාජ්‍ය භාෂා ප්‍රයෝජනීය ක්‍රියාත්මක කිරීම Implementation of the official language	45,420	50,000	50,000	55,000	60,500
			1905	වෙනත් Others	482,180	900,000	990,000	1,089,000	1,197,900
				මූලධන වියදම් Capital Expenditure	1,131,706	2,000,000	3,500,000	-	-
				මූලධන වත්කම් පුනරුත්ථාපනය හා වැඩි දියුණු කිරීම Rehabilitation & Improvement of Capital Assets	731,206	1,600,000	3,200,000	-	-
			2001	නොඩනැගිලි Building	93,524	500,000	2,500,000	-	-
			2002	ගන්කුල හා උපකරණ Plant, Machinery and equipment	180,000	100,000	200,000	-	-
			2003	වාහන Vehicles	457,682	1,000,000	500,000	-	-
				මූලධන වත්කම් අත්පත් කර ගැනීම Acquisition of Capital Assets	400,500	400,000	300,000	-	-
			2102	ගෘහ භාණ්ඩ හා කාර්යාල උපකරණ Furniture and office equipment	200,000	150,000	100,000	-	-
			2103	ගන්කුල හා උපකරණ Plant, Machinery and Equipment	200,500	150,000	200,000	-	-
			2106	වෙනත් (මැනුම් උපකරණ) වෙනත් (measure equipment)	-	100,000	-	-	-
				ව්‍යාපෘතියේ මුළු වියදම් එකතුව Project Total	15,880,731	21,573,000	22,527,000	20,323,920	21,765,753
මුදල් සෙවීම - Financing -									
			11	දේශීය අංශුදායක Domestic Fund	15,880,731	21,573,000	22,527,000	20,323,920	21,765,753

ශීර්ෂය / Head - 323

නියෝජ්‍ය ප්‍රධාන ලේකම් (ඉංජිනේරු සේවා) / Deputy Chief Secretary (Engineering)

වැව් කටයුතු / Programme - 03 පළාත් සභා පරිපාලන / Provincial Administration


ව්‍යාපෘතිය / Project - 3 - ගොඩනැගිලි / Building

1 වැනි අංශය / Programme	2 වැනි අංශය / Project	3 වැනි අංශය / Sub Project	4 වැනි අංශය / Object Code	5 වැනි අංශය / Item	2008 සත්‍ය වියදම් (වැටියල්) Actual Expenditure (Rs.)	2009 ඇස්තමේන්තු (වැටියල්) Estimate (Rs.)	2010 ඇස්තමේන්තු (වැටියල්) Estimate (Rs.)	2011 ප්‍රචේදනය (වැටියල්) Projection (Rs)	2012 ප්‍රචේදනය (වැටියල්) Projection (Rs)
				පුනරාවර්තන වියදම් Recurrent Expenditure	104,856,644	127,311,000	129,881,000	137,628,040	146,335,016
				පෞද්ගලික වැටියල් Personal Emoluments	89,471,804	109,321,000	110,086,000	116,653,540	124,079,066
			1001	වැටුප් හා වේතන Salaries & Wages	74,784,034	89,034,000	86,071,000	88,653,130	91,312,724
			1002	අතිරේක හා නිවාඩු දින වැටුප් Over time & holiday pay	2,298,758	3,135,000	3,247,000	3,344,410	3,444,742
			1003	වෙනත් දීමනා Other allowances	12,389,012				
			1	ජීවන වියදම් දීමනා Cost of living allowances		16,296,000	19,440,000	23,328,000	27,993,600
			2	වෙනත් දීමනා Other allowances		136,000	1,328,000	1,328,000	1,328,000
			3	පුහුණු සඳහා දීමනා Training allowances		720,000			
				ගමන් වියදම් Travelling Expenditure	7,347,475	9,000,000	10,000,000	10,200,000	10,404,000
			1101	දේශීය Domestic	7,347,475	9,000,000	10,000,000	10,200,000	10,404,000
				සැපයීම් Supplies	2,815,373	2,840,000	3,000,000	3,300,000	3,630,000
			1201	ලිපිද්‍රව්‍ය හා කාර්යාලීය අවශ්‍යතා Stationery & Office Requisites	809,431	1,050,000	1,100,000	1,210,000	1,331,000
			1202	ඉන්ධන හා ලිපිකර්ම සේව Fuel & Lubricants	1,852,769	1,600,000	1,700,000	1,870,000	2,057,000
			1203	නිල ඇඳුම් Uniforms	39,150	50,000	50,000	55,000	60,500
			1206	යාන්ත්‍රික හා විදුලි උපකරණ Mechanical & Electrical Goods	40,800	50,000	60,000	66,000	72,600
			1207	වෙනත් Others	73,223	90,000	90,000	99,000	108,900
				සවිස්ථරණ සේවා Maintenance Expenditure	2,626,398	2,950,000	3,050,000	3,355,000	3,690,500
			1301	වාහන Vehicles	1,408,377	1,700,000	1,800,000	1,980,000	2,178,000
			1302	ගස්තු හා යන්ත්‍රෝපකරණ Plant, machinery and equipment	258,404	250,000	250,000	275,000	302,500
			1303	ගොඩනැගිලි Building	959,617	1,000,000	1,000,000	1,100,000	1,210,000
				නිවැසි සේවා Contractual Services	2,012,726	2,425,000	2,820,000	3,102,000	3,412,200
			1401	ප්‍රවාහන Transport	930,291	865,000	1,000,000	1,100,000	1,210,000
			1402	විදුලි සංදේශ සේවා Telecommunication	542,732	1,000,000	1,200,000	1,320,000	1,452,000
			1403	සැපයුම් ආස්ථාන Postal charges	69,010	60,000	70,000	77,000	84,700
			1404	විදුලි බලය හා ජලය Electricity & Water	344,766	350,000	400,000	440,000	484,000
			1406	පළාත් පාලන ආයතන වලට ගෙවනු ලබන වරදකම් හා බදු Rates and Taxes to Local Authorities	24,567	50,000	50,000	55,000	60,500
			1407	වෙනත් Others	101,360	100,000	100,000	110,000	121,000

ශීර්ෂය / Head - 323

නියෝජ්‍ය ප්‍රධාන ලේකම් (ඉංජිනේරු සේවා) / Deputy Chief Secretary (Engineering)
 වැව් කටයුතු / Programme - 03 පළාත් සභා පරිපාලනය / Provincial Administration
 වාසානාගාර / Project - 3 - ගොඩනැගිලි / Building

ප්‍රකාශන / Programme	ප්‍රකාශන / Project	ප්‍රකාශන / Sub Project	වැව් කටයුතු / Object Code	අයිතමය / Item	2008 සත්‍ය වියදම් (වැවියු) Actual Expenditure (Rs.)	2009 ඇස්තමේන්තු (වැවියු) Estimate (Rs.)	2010 ඇස්තමේන්තු (වැවියු) Estimate (Rs.)	2011 ප්‍රචේදනය (වැවියු) Projection (Rs.)	2012 ප්‍රචේදනය (වැවියු) Projection (Rs.)
				වෙනත් පුනරාවර්තන වියදම් Other Recurrent Expenditure	582,868	775,000	925,000	1,017,500	1,119,250
			1903	කිවාඩු දීමට බලපත්‍ර Holiday Warrants	131,064	125,000	125,000	137,500	151,250
			1904	රාජ්‍ය භාෂා ප්‍රතිපත්ති ක්‍රියාත්මක කිරීම Implementation of the official language	151,960	350,000	250,000	275,000	302,500
			1905	වෙනත් Others	299,844	300,000	550,000	605,000	665,500
				මූලධන වියදම් Capital Expenditure	241,374	1,100,000	2,500,000	-	-
				මූලධන වශයෙන් පුනරුත්ථාපනය හා වැඩි කිරීම් Rehabilitation & Improvement of Capital Assets	179,394	1,000,000	2,000,000	-	-
			2001	ගොඩනැගිලි Building	179,394				
			2003	වාහන Vehicles		1,000,000	2,000,000		
				මූලධන වශයෙන් අත්පත් කර ගැනීම් Acquisition of Capital Assets	61,980	100,000	500,000		
			2102	ගෘහ භාණ්ඩ හා කාර්යාල උපකරණ Furniture and office equipment	61,980	100,000	500,000		
				ව්‍යාපෘතියේ මුළු වියදම් එකතුව Project Total	105,098,018	128,411,000	132,381,000	137,628,040	146,335,016
මුදල් සෙවුම් - Financing -				11 දේශීය අරමුදල් Domestic Fund	105,098,018	128,411,000	132,381,000	137,628,040	146,335,016



පළාත් අභ්‍යන්තර විගණනය

මෙහෙවර ප්‍රකාශය:


දකුණු පළාත් අරමුදලේ මූල්‍යමය හා මූල්‍යමය නොවන කටයුතු, වංචා, දූෂණ හා වැරදි ඇති නොවන පරිදි පළාත් සංවර්ධනය, මනා විනිවිද භාවයකින් ඉටු වන සේ අභ්‍යන්තර පාලනය ශක්තිමත් කිරීම අපගේ මෙහෙවර වේ.

කාර්යයන්:

- දකුණු පළාත් අරමුදල යටතේ ක්‍රියාත්මක වන සියළු පළාත් අමාත්‍යාංශ, දෙපාර්තමේන්තු, උප කාර්යාල, පාසැල් රෝහල් සෞඛ්‍ය මධ්‍යස්ථාන, කර්මාන්ත, ගොවිපොළ ඇතුළු සියළු ආයතන වල සිදුවන සියළු කටයුතු වල අභ්‍යන්තර පාලනයේ ශක්තිමත් භාවය ඇගයීම.
- දකුණු පළාත් අරමුදල යටතේ ක්‍රියාත්මක වන සියළුම පළාත් රාජ්‍ය ආයතන වල අභ්‍යන්තර පාලනයේ දුර්වලතා හඳුනාගැනීම හා ඒවා ශක්තිමත් කිරීමට යෝජනා හා නිර්දේශ ඉදිරිපත් කිරීම.
- ආණ්ඩුකාර ලේකම් කාර්යාලය, පළාත් රාජ්‍ය සේවා කොමිෂන් සභාව හා ප්‍රධාන ලේකම් කාර්යාලයේ අභ්‍යන්තර විගණන කටයුතු සංවිධානය කොට ඒවායේ අභ්‍යන්තර පාලනය ශක්තිමත් කිරීමට යෝජනා හා නිර්දේශ ඉදිරිපත් කිරීම.
- අභ්‍යන්තර විගණන දෙපාර්තමේන්තුවේ හා පළාත් අභ්‍යන්තර විගණන ඒකකයන්ගේ නිලධාරීන් පුහුණු කිරීම හා නව වෘත්තීය හා තාක්ෂණික දැනුම ලබා දීමට අවශ්‍ය පියවර ගැනීම.
- පළාත් මුදල් නියෝග වලින් පනවා ඇති පරිදි කාලීන වාර්තා විගණකාධිපති ගරු ආණ්ඩුකාරතුමා හා ප්‍රධාන ලේකම් වෙත ඉදිරිපත් කිරීම.
- විගණකාධිපති දෙපාර්තමේන්තුව සමග මනා සම්බන්ධතාවයක් ගොඩ නගා ගැනීම අභ්‍යන්තර විගණන වැඩ සටහන්, විගණන වාර්තා හා ප්‍රගති වාර්තා විගණකාධිපතිවරයා වෙත යැවීම.
- දකුණු පළාත් අරමුදල පිළිබඳ ගිණුම් කාරක සභාවේ සහ රැස්වීම් වලට ප්‍රධාන ලේකම්ගේ නියෝජිතයෙක් ලෙස සහභාග වීම.
- විගණන කටයුතු හා මූල්‍ය කළමනාකරණ කටයුතු සඳහා අන්තර් පළාත් සහ සමග සහයෝගයෙන් කටයුතු කිරීම.
- පළාත් භාණ්ඩාගාරයේ හා දකුණු පළාත් සභාවේ මූල්‍ය කළමනාකරණ හා මූල්‍ය පාලනය ශක්තිමත් කිරීම සඳහා නියෝජ්‍ය ප්‍රධාන ලේකම්ට (මූල්‍ය කළමනාකරණ) හා පළාත් භාණ්ඩාගාරයේ නිලධාරීන්ට අවශ්‍ය සහාය ලබා දීම.
- ගරු ආණ්ඩුකාරතුමා ගරු ප්‍රධාන අමාත්‍යතුමා පළාත් අරමුදල පිළිබඳ ගිණුම් කාරක සභාව හා ප්‍රධාන ලේකම් විසින් පවරණ ලබන හදිසි හා විශේෂ විමර්ශන හා පරීක්ෂණ සිදු කොට වාර්තා ඉදිරිපත් කිරීම.
- විවිධ රාජ්‍ය ආයතන, සංවිධාන හා පුද්ගලයින්ගෙන් ලැබෙන පෙත්සම් හා පැමිණිලි සම්බන්ධව හදිසි පරීක්ෂණ හා විමර්ශන සිදු කොට වාර්තා අදාල ගණන් දීමේ නිලධාරීන්ට හා ප්‍රධාන ගණන් දීමේ නිලධාරීන්ට ඉදිරිපත් කිරීම.

දෙපාර්තමේන්තුවේ වගකීම් හා කර්තව්‍යයන් අයවැය කාර්යයන් උදෙසා පහත සඳහන් වැඩ සටහන් හා ව්‍යාපෘති යටතේ වර්ග කර ඇත.

- 03 වැනි වැඩසටහන - පළාත් සභා පරිපාලනය
- 2 වැනි ව්‍යාපෘතිය - සාමාන්‍ය පරිපාලනය හා ආයතනික සේවා



PROVINCIAL INTERNAL AUDIT

Mission

Our mission is to strengthen the internal control so as to perform financial and non financial activities of the provincial fund without proud, malpractices and errors and bring about the development of the southern province with transparency.

Activities

- To evaluate the strength of the internal control of all activities in all organizations including all provincial ministries departments. Sub offices, Schools, Hospitals, Health Centers, Industries, farms coming under the provincial funds.
- To identify the weaknesses of the internal control of all provincial state institutions functioning under the provincial fund and to make suggestions and recommendations for strengthening them.
- To organize internal audit activities of the Governors Secretariat, provincial public service commission, and Chief Secretary's Office and to make recommendation and suggestions to strength the internal control of false offices.
- To train officers in the department of internal audit and in provincial internal audit units and to take necessary action to provide new vocational and technical knowledge.
- To submit timely records to the Auditor General, Hon. Governor and the Chief Secretary as required by Provincial Financial rules.
- To maintain a good relationship with the Department of Auditor General and to send internal audit programs, audit reports and progress reports to Auditor General.
- To attend the meeting of the Accounts committee on the Southern Provincial Fund as a representative for the Chief Secretary.
- To Cooperate with other Provincial Council with regard to audit and financial management activities.
- To provide necessary assistance to deputy chief secretary (financial management) and official in the provincial treasury to strengthen the financial management and financial control in the provincial treasury and the southern provincial council.

- To hold urgent and special inquiries and inspections referred to by Hon. Governor, Hon. Chief Minister, Accounts committee on the Provincial fund and the Chief Secretary and forward reports to them.
- To hold inquiries and investigations with regard to petition and complaints received from various state institutions, organizations and general public and forward reports to relevant accounting officers and chief accounting officers.

Responsibilities and activities of the Department, are categorized under the following programmes and projects for budgetary purpose.

Programme 3 - Provincial Administration
Project 2 - Gen. Admin. & Establishment Services.

ශීර්ෂක / Head - 324
 පළාත් අභ්‍යන්තර විගණන දෙපාර්තමේන්තුව / Department of Internal Auditing

වැඩසටහන් සහ ව්‍යාපෘති අනුව වියදම් සාරාංශය
 Summary of expenditure under the programmes and projects

වැඩ සටහන් අංකය Programme No	වැඩ සටහන් / ව්‍යාපෘති නාමය Programme / Project	2008 සත්‍ය වියදම් (වැරදිය) Actual Expenditure (Rs.)	2009 ඇස්තමේන්තුව (වැරදිය) Estimate (Rs.)	2010 ඇස්තමේන්තුව (වැරදිය) Estimate (Rs.)	2011 පුරෝකථන (වැරදිය) Projection (Rs.)	2012 පුරෝකථන (වැරදිය) Projection (Rs.)
03	පුනරාවර්තන වියදම් Recurrent Expenditure	6,026,208	12,073,000	8,419,000	8,875,990	9,384,274
	පළාත් සභා පරිපාලනය Provincial Administration	6,026,208	12,073,000	8,419,000	8,875,990	9,384,274
	2 පළාත් විගණනය Provincial Auditing	6,026,208	12,073,000	8,419,000	8,875,990	9,384,274
03	මූලධන වියදම් Capital Expenditure	70,785	150,000	150,000	-	-
	පළාත් සභා පරිපාලනය Provincial Administration	70,785	150,000	150,000	-	-
	2 පළාත් විගණනය Provincial Auditing	70,785	150,000	150,000	-	-
	මුළු වියදම් එකතුව Total Expenditure	6,096,993	12,223,000	8,569,000	8,875,990	9,384,274

සාම්ප්‍රදායික අනුව වියදම් සාරාංශය / Categorywise Expenditure Summary

සාම්ප්‍රදායික අංකය Object No	සාම්ප්‍රදායික Object	2008 සත්‍ය වියදම් (වැරදිය) Actual Expenditure (Rs.)	2009 ඇස්තමේන්තුව (වැරදිය) Estimate (Rs.)	2010 ඇස්තමේන්තුව (වැරදිය) Estimate (Rs.)	2011 පුරෝකථන (වැරදිය) Projection (Rs.)	2012 පුරෝකථන (වැරදිය) Projection (Rs.)
	පුනරාවර්තන වියදම් Recurrent Expenditure	6,026,208	12,073,000	8,419,000	8,875,990	9,384,274
10	පෞද්ගලික පඩි නඩි Personal Emoluments	4,630,322	8,555,000	5,287,000	5,562,790	5,874,394
11	ගමන් වියදම් Travelling Expenditure	744,126	1,650,000	1,650,000	1,683,000	1,716,660
12	සැපයීම් Supplies	293,547	635,000	455,000	500,500	550,550
13	සවිස්ථ වියදම් Maintenance Expenditure	72,124	500,000	500,000	550,000	605,000
14	නිවැසුම් සේවා Contractual Services	111,294	633,000	427,000	469,700	516,670
19	වෙනත් පුනරාවර්තන වියදම් Other Recurrent Expenditure	174,795	100,000	100,000	110,000	121,000
21	මූලධන වියදම් Capital Expenditure	70,785	150,000	150,000	-	-
	සටහන් වූ ජනකම් අත්පත් කර ගැනීම Acquisition of Capital Assets	70,785	150,000	150,000	-	-
	ව්‍යාපෘතියේ මුළු වියදම් Total Expenditure	6,096,993	12,223,000	8,569,000	8,875,990	9,384,274

ශීර්ෂය / Head - 324
පළාත් අභ්‍යන්තර විමර්ශන දෙපාර්තමේන්තුව / Department of Internal Auditing

මූල්‍ය සාධකය Financing	2008 සත්‍ය වියදම් (රුපියල්) Actual Expenditure (Rs.)	2009 ඇස්තමේන්තුව (රුපියල්) Estimate (Rs.)	2010 ඇස්තමේන්තුව (රුපියල්) Estimate (Rs.)
විධායක පනත / Appropriation act			
11 දේශීය අරමුදල් / Domestic fund	6,096,993	12,223,000	8,569,000
විශේෂ නීති සේවා / Special law services			
21 දේශීය අරමුදල් / Domestic fund	0	0	0
මුළු මූල්‍ය සාධකය / Total financing	6,096,993	12,223,000	8,569,000

324 - ශීර්ෂ සේවා නියුක්ති විස්තරය
Summary of cadre of the head 324

පාලක Staff Category	2008 සත්‍ය සේවක සංඛ්‍යාව No. of Actual Cadre	2009 ඇස්තමේන්තුව Estimated Cadre	2010 ඇස්තමේන්තුව Estimated Cadre
ඒකාස්‍රම මට්ටම Senior Level	1	1	1
තෘතීය මට්ටම Tertiary Level	0	0	0
ද්විතීය මට්ටම Secondary Level	27	27	13
ප්‍රාථමික මට්ටම Primary Level	3	3	1
මුළු සේවක සංඛ්‍යාව Total Cadre	31	31	15

ශීර්ෂය / Head - 324


පළාත් අභ්‍යන්තර විභාගන දෙපාර්තමේන්තුව / Department of Internal Auditing
 වැව් සටහන / Programme - 03 පළාත් සභා පරිපාලනය / Provincial Administration
 ව්‍යාපෘතිය / Project - 2 - පළාත් විභාගනය / Provincial Auditing

1 වැනි වර්ගය / Programme	2 වැනි වර්ගය / Project	3 වැනි වර්ගය / Sub Project	වැය වර්ගය / Object Code	අයිතමය / Item	2008 සත්‍ය වියදම් (රුපියල්) Actual Expenditure (Rs.)	2009 අනුමාන වියදම් (රුපියල්) Estimate (Rs.)	2010 අනුමාන වියදම් (රුපියල්) Estimate (Rs.)	2011 ප්‍රචණ්ඩනය (රුපියල්) Projection (Rs.)	2012 ප්‍රචණ්ඩනය (රුපියල්) Projection (Rs.)
				පුනරාවර්තන වියදම් Recurrent Expenditure	6,026,208	12,073,000	8,419,000	8,875,990	9,384,274
				වෛයෝගික වැටුප් Personal Emoluments	4,630,322	8,555,000	5,287,000	5,562,790	5,874,394
			1001	වැටුප් හා වේතන Salaries & Wages	3,593,590	6,760,000	3,403,000	3,505,090	3,610,243
			1002	අතිරාල හා නිවාඩු දින වැටුප් Over time & holiday pay	332,302	300,000	390,000	401,700	413,751
			1003	වෙනත් දීමනා Other allowances	704,430				
			1	ජීවිත වියදම් දීමනා Cost of living allowances		1,302,000	810,000	972,000	1,166,400
			2	වෙනත් දීමනා Other allowances		193,000	684,000	684,000	684,000
				ගමන් වියදම් Travelling Expenditure	744,126	1,650,000	1,650,000	1,683,000	1,716,660
			1101	දේශීය Domestic	744,126	1,650,000	1,650,000	1,683,000	1,716,660
				පැයවිලි Supplies	293,547	635,000	455,000	500,500	550,550
			1201	ලිපිදැවිය හා කාර්යාලීය අවශ්‍යතා Stationery & Office Requisites	77,420	250,000	250,000	275,000	302,500
			1202	ඉන්ධන හා ලිඛිත ද්‍රව්‍ය Fuel & Lubricants	209,337	375,000	195,000	214,500	235,950
			1203	නිල ඇඳුම් Uniforms	875	5,000	5,000	5,500	6,050
			1207	වෙනත් Others	5,915	5,000	5,000	5,500	6,050
				නඩිත්තු සේවා Maintenance Expenditure	72,124	500,000	500,000	550,000	605,000
			1301	වාහන Vehicles	10,271	450,000	450,000	495,000	544,500
			1302	ගස්ලා හා යන්ත්‍රෝපකරණ Plant, machinery and equipment	61,853	50,000	50,000	55,000	60,500
				නිවැරදිකරණ සේවා Contractual Services	111,294	633,000	427,000	469,700	516,670
			1401	ඉවාහන Transport	-	5,000			
			1402	විදුලි සංදේශ සේවා Telecommunication	56,598	250,000	150,000	165,000	181,500
			1403	පැවැත් ගාස්තු Postal charges	2,010	25,000	25,000	27,500	30,250
			1404	විදුලි බලය හා ජලය Electricity & Water	-	150,000	150,000	165,000	181,500
			1405	බදු හා කුලී ගාස්තු Taxes and Rents	-	1,000	1,000	1,100	1,210
			1406	පළාත් පාලන ආයතන වලට ගෙවනු ලබන වරිපතේ හා බදු Rates and Taxes to Local Authorities	-	2,000	1,000	1,100	1,210
			1407	වෙනත් Others	52,686	200,000	100,000	110,000	121,000

ශීර්ෂය / Head - 324

පළාත් අභ්‍යන්තර විභාගන දෙපාර්තමේන්තුව / Department of Internal Auditing
 වැඩි කටයුතු / Programme - 03 පළාත් සභා පරිපාලනය / Provincial Administration
 ව්‍යාපෘතිය / Project - 2 - පළාත් විභාගනය / Provincial Auditing

1 වැනි වර්ගය / Programme	2 වැනි වර්ගය / Project	3 වැනි වර්ගය / Sub Project	4 වැනි වර්ගය / Object Code	5 වැනි වර්ගය / Item	2008 සත්‍ය වියදම් (වැඩිපුර) Actual Expenditure (Rs.)	2009 අනුමාන වියදම් (වැඩිපුර) Estimate (Rs.)	2010 අනුමාන වියදම් (වැඩිපුර) Estimate (Rs.)	2011 ප්‍රචණ්ඩනය (වැඩිපුර) Projection (Rs.)	2012 ප්‍රචණ්ඩනය (වැඩිපුර) Projection (Rs.)
				වෙනත් පුනරාවර්තන වියදම් Other Recurrent Expenditure	174,795	100,000	100,000	110,000	121,000
			1903	නිවාඩු දීමට බලපත්‍ර Holiday Warrants	-	25,000	25,000	27,500	30,250
			1905	වෙනත් Others	174,795	75,000	75,000	82,500	90,750
				මූල්‍යමය වියදම් Capital Expenditure	70,785	150,000	150,000	-	-
				මූල්‍යමය වස්තූන් අත්පත් කර ගැනීම Acquisition of Capital Assets	70,785	150,000	150,000	-	-
			2102	ගෘහ භාණ්ඩ හා කාර්යාල උපකරණ Furniture and office equipment	69,935	75,000	75,000		
			2103	පැළඳුම්, යන්ත්‍ර සහ උපකරණ Plant, Machinery and Equipment	850	75,000	75,000		
				ව්‍යාපෘතියේ මුළු වියදම් එකතුව Project Total	6,096,993	12,223,000	8,569,000	8,875,990	9,384,274
මුදල් සොදුරුම - Financing -									
				11 දේශීය අංශුදීම Domestic Fund	6,096,993	12,223,000	8,569,000	8,875,990	9,384,274



පළාත් ආදායම්

මෙහෙවර ප්‍රකාශය:


1990 අංක 07 දරණ මුදල් ප්‍රඥප්තිය හා 1994 අංක 02 දරණ (මුදල් පරිපූරක විධි විධාන) ප්‍රඥප්තියේ විධි විධාන පරිදි, බදු නීතිය බලාත්මක කිරීම තුළින් බදු රැහැනට හසු විය යුතු සියලු දෙනා ඊට හසු කර ගැනීමත්, ආදායම් ඉලක්ක සපුරා ගැනීමත්, එම ආදායම් දකුණු පළාතේ සංවර්ධනය උදෙසා පළාත් අරමුදලට බැර කිරීමත් අපගේ මෙහෙවර වේ.

කාර්යයන්:

- ආදායම් හා රජයේ ගාස්තු අය කිරීම් රැස් කිරීම, ගිණුම්ගත කිරීම, කේන්ද්‍රගත පාලනය හා අධීක්ෂණය.
- දකුණු පළාත් සභාව විසින් වාර්ෂිකව සම්මත කරණු ලබන මුදල් ප්‍රකාශය පරිදි මෙම දෙපාර්තමේන්තුවට පවරා ඇති බදු හා ගාස්තු ආදායම් නියමිත කාලය තුළ රැස් කිරීම හා පළාත් අරමුදලට බැර කිරීම.
- මුදල් ප්‍රකාශයෙහි දී ඇති රැස් කිරීම් ඉලක්ක සපුරා ගැනීම හෝ අහිමිවා යන ලෙස බදු නීතිය බලාත්මක කිරීම.
- ජන සන්නිවේදන මාධ්‍ය තුළින්ද සම්මුඛ සාකච්ඡා තුළින්ද ව්‍යාපාර ස්ථාන සම්බන්ධ පැවැත්වීම තුළින්ද බදු ගෙවන්නන් දැනුවත් කිරීම, එමගින් ස්වකක්සේරු මත බදු ගෙවීමට ස්වයං පෙලඹවීමක් ඇති කිරීම.
- මහජනයාගෙන් ලැබෙන තොරතුරු හා වෙනත් ආයතන වලින් ලබා ගනු ලබන තොරතුරු මත බදු පැහැර හරින්නන් බදු කාර්යයට ඇතුළත් කර ගැනීම.
- කාර්තුමය ස්වකක්සේරු බදු නියමිත දිනට අදාළ ගාස්තු හා නොගෙවා පැහැර හරින ලද ගිණ බදු/ ගාස්තු ප්‍රමාදයකින් තොරව අය කර ගැනීම.

දෙපාර්තමේන්තුවේ වගකීම් හා කර්තව්‍යයන් අභ්‍යන්තර කාර්යයන් උදෙසා පහත සඳහන් වැඩ සටහන් හා ව්‍යාපෘති යටතේ වර්ග කර ඇත.

- 3 වැනි වැඩ සටහන - බදු සහ තීරු බදු පරිපාලනය.
- 2 වැනි ව්‍යාපෘතිය - සාමාන්‍ය පරිපාලනය හා අයතනික සේවා



PROVINCIAL REVENUE

Mission

Increase the revenue to fulfill the development of Southern Province by enhancing public confidence to motivate voluntary compliance by administering tax and related legislation fairly, uniformly and courteously in accordance with law to deterring tax evasion and tax avoidance.

Activities

- Tax administration and management.
- Collection of entrusted revenue of taxes and duties within given time frame according to the financial statement.
- Improve voluntary compliances by tax payers with the tax laws through programmes which encourage and assist that and detect those who don't comply and where necessary take appropriate actions.
- To improve the effectiveness of the department by application of efficient work methods, modern technology and better utilization of available resources.
- To enhance the productivity and professionalism of the staff through management, training and work experiences.

Responsibilities and activities of the Department, are categorized under the following programmes and projects for budgetary purpose.

- Programme 3 - Provincial Administration
- Project 2 - Gen., Admin. & Establishment Services

ශීර්ෂක / Head - 325 - පළාත් ආදායම් දෙපාර්තමේන්තුව / Department of Provincial Revenue
වැඩසටහන් සහ ව්‍යාපෘති අනුව වියදම් සාරාංශය
Summary of expenditure under the programmes and projects

වැඩ සටහන් අංකය Programme No	වැඩ සටහන් / ව්‍යාපෘති නාමය Programme / Project	2008 සත්‍ය වියදම් (වැඩියුණු) Actual Expenditure (Rs.)	2009 ඇස්තමේන්තුව (වැඩියුණු) Estimate (Rs.)	2010 ඇස්තමේන්තුව (වැඩියුණු) Estimate (Rs.)	2011 පුරෝකථන (වැඩියුණු) Projection (Rs)	2012 පුරෝකථන (වැඩියුණු) Projection (Rs)
03	පුනරාවර්තන වියදම් Recurrent Expenditure	42,919,502	52,569,000	51,683,000	53,956,090	56,496,976
	පළාත් සභා පරිපාලනය Provincial Administration	42,919,502	52,569,000	51,683,000	53,956,090	56,496,976
	2 සාමාන්‍ය පරිපාලන හා ආයතනික සේවා - අමාත්‍යාංශයේ කාර්යාල General Administration and Establishment Services	42,919,502	52,569,000	51,683,000	53,956,090	56,496,976
03	මූලධන වියදම් Capital Expenditure	2,805,825	3,350,000	2,800,000	-	-
	පළාත් සභා පරිපාලනය Provincial Administration	2,805,825	3,350,000	2,800,000	-	-
	2 සාමාන්‍ය පරිපාලන හා ආයතනික සේවා - අමාත්‍යාංශයේ කාර්යාල General Administration and Establishment Services	2,805,825	3,350,000	2,800,000	-	-
	මුළු වියදම් එකතුව Total Expenditure	45,725,327	55,919,000	54,483,000	53,956,090	56,496,976

සාණ්ඛ්‍ය අනුව වියදම් සාරාංශය / Categorywise Expenditure Summary

සාණ්ඛ්‍ය අංකය Object No	සාණ්ඛ්‍ය Object	2008 සත්‍ය වියදම් (වැඩියුණු) Actual Expenditure (Rs.)	2009 ඇස්තමේන්තුව (වැඩියුණු) Estimate (Rs.)	2010 ඇස්තමේන්තුව (වැඩියුණු) Estimate (Rs.)	2011 පුරෝකථන (වැඩියුණු) Projection (Rs)	2012 පුරෝකථන (වැඩියුණු) Projection (Rs)
	පුනරාවර්තන වියදම් Recurrent Expenditure	42,919,502	52,569,000	51,683,000	53,956,090	56,496,976
10	පෞද්ගලික පඩි නඩි Personal Emoluments	35,570,509	43,349,000	42,598,000	44,042,590	45,673,726
11	ගමන් වියදම් Travelling Expenditure	899,015	950,000	1,000,000	1,020,000	1,040,400
12	සැපයුම් Supplies	1,779,007	1,950,000	1,965,000	2,161,500	2,377,650
13	නඩිපත වියදම් Maintenance Expenditure	1,008,540	1,975,000	2,000,000	2,200,000	2,420,000
14	හිච්චුම්භ සේවා Contractual Services	2,062,301	2,370,000	2,145,000	2,359,500	2,595,450
19	වෙනත් පුනරාවර්තන වියදම් Other Recurrent Expenditure	1,600,130	1,975,000	1,975,000	2,172,500	2,389,750
	ප්‍රාග්ධන වියදම් Capital Expenditure	2,805,825	3,350,000	2,800,000	-	-
20	පුනරුත්ථාපනය හා වැඩි දී. සි. Rehabilitation and Improvement of Capital Assets	1,364,103	1,350,000	2,800,000	-	-
21	ස්ථාවර වස්තූන් අත්පත් කර ගැනීම Acquisition of Capital Assets	1,441,722	2,000,000	-	-	-
	ව්‍යාපෘතියේ මුළු වියදම් එකතුව Project Total	45,725,327	55,919,000	54,483,000	53,956,090	56,496,976

ශීර්ෂක / Head - 325 - පළාත් ආදායම් දෙපාර්තමේන්තුව / Department of Provincial Revenue

මූල්‍ය කාණ්ඩය Financing	2008	2009	2010
	සත්‍ය වියදම් (රුපියල්) Actual Expenditure (Rs.)	ඇස්තමේන්තු (රුපියල්) Estimate (Rs.)	ඇස්තමේන්තු (රුපියල්) Estimate (Rs.)
විකර්ෂක පහත / Appropriation act			
11 දේශීය අරමුදල / Domestic fund	45,725,327	55,919,000	54,483,000
විශේෂ නීති සේවා / Special law services			
21 දේශීය අරමුදල / Domestic fund	0	0	0
මුළු මූල්‍ය කාණ්ඩය / Total financing	45,725,327	55,919,000	54,483,000

325 - ශීර්ෂ සේවා නියුක්ති විස්තරය
Summary of cadre of the head 325

පාලක Staff Category	2008	2009	2010
	සත්‍ය සේවක සංඛ්‍යාව No. of Actual Cadre	ඇස්තමේන්තු Estimated Cadre	ඇස්තමේන්තු Estimated Cadre
භෞතම මට්ටම Senior Level	27	25	22
තෘතීය මට්ටම Tertiary Level	41	40	33
ද්විතීය මට්ටම Secondary Level	12	14	11
ප්‍රාථමික මට්ටම Primary Level	13	13	12
මුළු සේවක සංඛ්‍යාව Total Cadre	93	92	78

ශීර්ෂය / Head - 325 - පළාත් ආදායම් දෙපාර්තමේන්තුව / Department of Provincial Revenue
 වැඩි කටයුතු / Programme - 03 පළාත් සභා පරිපාලනය / Provincial Administration
 ව්‍යාපෘතිය / Project - 2
 සාමාන්‍ය පරිපාලන හා ආයතනික සේවා / General Administration & Establishment Services

1 වැනි වර්ගය / Programme	2 විෂයය / Project	3 පරිපාලන / Sub Project	4 විෂය / Object Code	5 අයිතමය / Item	2008 සත්‍ය වියදම් (රුපියල්) Actual Expenditure (Rs.)	2009 ඇස්තමේන්තුව (රුපියල්) Estimate (Rs.)	2010 ඇස්තමේන්තුව (රුපියල්) Estimate (Rs.)	2011 පුනරාවේරණ (රුපියල්) Projection (Rs.)	2012 පුනරාවේරණ (රුපියල්) Projection (Rs.)
				පුනරාවේරණ වියදම් Recurrent Expenditure	42,919,502	52,569,000	51,683,000	53,956,090	56,496,976
				පෞද්ගලික පනී තව Personal Emoluments	35,570,509	43,349,000	42,598,000	44,042,590	45,673,726
			1001	වැටුප් හා වේතන Salaries & Wages	20,580,035	23,111,000	19,673,000	20,263,190	20,871,086
			1002	අතිකාල හා නිවාඩු දින වැටුප් Over time & holiday pay	340,494	375,000	400,000	412,000	424,360
			1003	වෙනත් දීමනා Other allowances	14,649,980	-	-	-	-
				1 ජීවිත වියදම් දීමනා Cost of living allowances	-	3,864,000	4,212,000	5,054,400	6,065,280
				2 වෙනත් දීමනා Other allowances	-	15,999,000	18,313,000	18,313,000	18,313,000
				ගමන් වියදම් Travelling Expenditure	899,015	950,000	1,000,000	1,020,000	1,040,400
			1101	දේශීය Domestic	899,015	950,000	1,000,000	1,020,000	1,040,400
				සැපයීම් Supplies	1,779,007	1,950,000	1,965,000	2,161,500	2,377,650
			1201	ලිපිද්‍රව්‍ය හා කාර්යාල අවශ්‍යතා Stationery & Office Requisites	818,849	775,000	825,000	907,500	998,250
			1202	ඉන්ධන හා ලිඛිත සෙල් Fuel & Lubricants	753,039	800,000	850,000	935,000	1,028,500
			1203	නිල ඇඳුම් Uniforms	24,750	30,000	40,000	44,000	48,400
			1206	සාන්ද්‍රිත හා විදුලි උපකරණ Mechanical & Electrical Goods	104,707	70,000	100,000	110,000	121,000
			1207	වෙනත් Others	77,662	275,000	150,000	165,000	181,500
				සවිභව සේවා Maintenance Expenditure	1,008,540	1,975,000	2,000,000	2,200,000	2,420,000
			1301	වාහන Vehicles	817,802	1,400,000	1,400,000	1,540,000	1,694,000
			1302	කන්ත්‍ර හා යන්ත්‍රෝපකරණ Plant, machinery and equipment	92,163	175,000	200,000	220,000	242,000
			1303	නොඩනැගිලි Building	98,575	400,000	400,000	440,000	484,000
				ගිවිසුම් සේවා Contractual Services	2,062,301	2,370,000	2,145,000	2,359,500	2,595,450
			1401	ප්‍රවාහන Transport	11,525	20,000	20,000	22,000	24,200
			1402	විදුලි සංදේශ සේවා Telecommunication	558,628	700,000	700,000	770,000	847,000
			1403	තැපැල් ගාස්තු Postal charges	556,970	450,000	650,000	715,000	786,500
			1404	විදුලි බලය හා ජලය Electricity & Water	621,016	525,000	600,000	660,000	726,000
			1405	බදු හා කුලී ගාස්තු Taxes and Rents	-	500,000	-	-	-
			1406	පළාත් පාලන ආයතන වලට ගෙවනු ලබන වර්ධන හා බදු Rates and Taxes to Local Authorities	85,692	75,000	75,000	82,500	90,750
			1407	වෙනත් Others	228,470	100,000	100,000	110,000	121,000

ශීර්ෂය / Head - 325 - පළාත් ආදායම් දෙපාර්තමේන්තුව / Department of Provincial Revenue
 වැඩ සටහන / Programme - 03 පළාත් සභා පරිපාලනය / Provincial Administration
 ව්‍යාපෘතිය / Project - 2
 සාමාන්‍ය පරිපාලන හා ආයතනික සේවා / General Administration & Establishment Services

වැඩසටහන / Programme	ව්‍යාපෘතිය / Project	ප්‍රධාන ව්‍යාපෘතිය / Sub Project	වැඩ සටහන / Object Code	අයිතමය / Item	2008 සත්‍ය වියදම් (වැරදිසල්) Actual Expenditure (Rs.)	2009 ඇස්තමේන්තු (වැරදිසල්) Estimate (Rs.)	2010 ඇස්තමේන්තු (වැරදිසල්) Estimate (Rs.)	2011 ප්‍රචේදනය (වැරදිසල්) Projection (Rs)	2012 ප්‍රචේදනය (වැරදිසල්) Projection (Rs)
3	2	0		වෙනත් පුනරාවර්තන වියදම් Other Recurrent Expenditure	1,600,130	1,975,300	1,975,000	2,172,500	2,389,750
			1902	පාඩු හා සටහන් Losses & write offs	131,672				
			1903	විවාදී දුර්වල බලපත්‍ර Holiday Warrants	54,271	75,000	75,000	82,500	90,750
			1905	වෙනත් Others	1,399,777	1,700,000	1,900,000	2,090,000	2,299,000
			1907	පුහුණු සේවා - දේශීය Training - Local	14,410	200,000			
				මූලධන වියදම් Capital Expenditure	2,805,825	3,350,000	2,800,000		
				මූලධන වත්කම් පුනරුත්ථාපනය හා වැඩි දියුණු කිරීම් Rehabilitation & Improvement of Capital Assets	1,364,103	1,350,000	2,800,000		
			2001	ගොඩනැගිලි Building	882,944	500,000	2,000,000		
			2002	ගන්කුසුරු හා උපකරණ Plant, Machinery and equipment	111,119	250,000	300,000		
			2003	වාහන Vehicles	370,040	600,000	500,000		
				මූලධන වත්කම් අත්පත් කර ගැනීම Acquisition of Capital Assets	1,441,722	2,000,000			
			2102	ගෘහ භාණ්ඩ හා කාර්යාල උපකරණ Furniture and office equipment	248,261	1,000,000			
			2103	ගන්කුසුරු හා උපකරණ Plant, Machinery and Equipment	1,193,461	1,000,000			
				ව්‍යාපෘතියේ මුළු වියදම් එකතුව Project Total	45,725,327	55,919,000	54,483,000	53,956,090	56,496,976
මුදල් සාදන - Financing -				11 දේශීය අරමුදල් Domestic Fund	45,725,327	55,919,000	54,483,000	53,956,090	56,496,976

අැස්තමේන්තුව

Estimate

2010

II වන කොටස

Part - II

අත්තිකාරම් ගිණුම් කටයුතු

Advance Accounts Activities

II වන කොටස - අත්තිකාරම් හිමිකම් කටයුතු /Part II Advance Account Activities.

(විසර්ජන ප්‍රඥප්තියේ දෙවැනි උපලේඛනය හා බැඳේ)
(Second schedule of the annual Appropriation Statute)

අමාත්‍යාංශය/දෙපාර්තමේන්තුව Ministry/ Department	විෂය අංකය/ Subject No.	කටයුතුවේ නාමය/ Name of activity i	විසර්ජන උපරිම සීමාව/Exp. Higher limit ii	ලැබිය යුතු සීමාව/Lower credit limit iii	සර සේවකයන්ගේ උපරිම සීමාව/Higher debit limit iv	උපරිම බැර සීමාව/ Max. limit of Over A
1 ආණ්ඩුකාරවරයා Governor	30001	උදාස් සහ නිලධාරීන්ට අත්තිකාරම්/ Advances for Pro. Public Servant	1,745,000	960,000	2,133,300	
2 දකුණු පළාත් සභාව Southern Province Council	30101	උදාස් සහ නිලධාරීන්ට අත්තිකාරම්/ Advances for Pro. Public Servant	2,780,000	1,975,000	8,774,390	
3 දකුණු පළාත් සභාව Southern Province Council	30103	උදාස් සහ මන්ත්‍රීන්ගේ වාහන වත්කම අත්තිකාරම් හිමිකම්/ Advances for vehicle Insurance of Provincial Council members	1,000	1,000	1,000	
		අරමුණු - දකුණු පළාත් සභාවේ ප්‍රතිපත්ති ක්‍රියාත්මක කිරීමට අවශ්‍ය නීතිමය පදනම් සැකසීම සඳහා අවශ්‍ය සේවා පහසුකම් සැපයීම				
4 දකුණු පළාත් සභාව Southern Province Council	30104	උදාස් සහ මන්ත්‍රීන් සඳහා වසර, පිටුබි, සලාද, ලිපි, රෝණියෝ පන්දු, මිලදීගත්, පොදු පහසුකම් ලබාදීම/ Advances for the Supply of tyre, tubes, typewriters, radio machines, brief cases and summon accomodation for Provincial members	13,750,000	12,500,000	27,749,359	
		අරමුණු - දකුණු පළාත් සභාවේ ප්‍රතිපත්ති ක්‍රියාත්මක කිරීමට අවශ්‍ය නීතිමය පදනම් සැකසීමට සහ මිලදී ගත හැකි උදාස් ආපසු අතර සම්බන්ධීකරණයක් පවත්වා ගෙන යෑමට අවශ්‍ය සේවා පහසුකම් සැපයීම				
5 දකුණු පළාත් රාජ්‍ය සේවා කොමිෂන් සභාව/Southern Province Public Service Commission	30201	උදාස් සහ නිලධාරීන්ට අත්තිකාරම්/ Advances for Pro. Public Servant	865,000	700,000	4,074,667	
6 සමු.සේ. කොමිෂන් සභාව/ Co-op Employees Commission	30301	උදාස් සහ නිලධාරීන්ට අත්තිකාරම්/ Advances for Pro. Public Servant	875,000	776,500	36,135,000	
7 ප්‍රධාන අමාත්‍ය සහ මුදල් මුම් සම්පාදන, නීතිමය හා සාමාන්‍ය, ප්‍රවාහන, රඳවා ගැනීම සහ රඳවා ගැනීම, විදුලිබල, හා ඉංජිනේරු සේවා, සොබා, දේශීය වෙළඳ සහ උදාස් පාලන,	30401	උදාස් සහ නිලධාරීන්ට අත්තිකාරම්/	6,000,000	3,500,000	32,364,704	

අමාත්‍යාංශය/අදාරය/සේවය/ Ministry/ Department	විෂය අංකය/ Subject No.	කටයුතුව/ නාමය/ Name of activity i	විඥාපිත උපරිම සීමාව/Exp. Higher limit ii	ප්‍රතිචේදන සීමාව/Lower credit limit iii	උපරිම දෙපත් සීමාව/Higher debit limit iv	උපරිම බැර සීමාව/ Max. limit of balance
Ministry of Chief Minister, Finance, Plan Implementation, Law & Order, Transport, Water Supply & Drainage, Power, Health, Indigenous Medicine, and Local Government.		Advance for Pro. Public Servant				
8 සෞඛ්‍ය සේවා / Health Service	30501	උදාහරණ සඳහා නිලධාරීන්ට අත්තිකාරම්/ Advances for Pro. Public Servant	5,000,000	2,000,000	49,674,900	✓ 20. 08. 2018
9 දිස්ත්‍රික් සෞඛ්‍ය සේවා අධ්‍යක්ෂ සාර්වභූම - ගාල්ල District Director's Office of Health Service -Galle	30502	උදාහරණ සඳහා නිලධාරීන්ට අත්තිකාරම්/ Advances for Pro. Public Servant	35,000,000	30,700,000	92,780,895	
10 දිස්ත්‍රික් සෞඛ්‍ය සේවා අධ්‍යක්ෂ සාර්වභූම - මාතලේ District Director's Office of Health Service -Matara	30503	උදාහරණ සඳහා නිලධාරීන්ට අත්තිකාරම්/ Advances for Pro. Public Servant	25,000,000	25,000,000	90,601,630	✓ 18. 08. 2018
11 දිස්ත්‍රික් සෞඛ්‍ය සේවා අධ්‍යක්ෂ සාර්වභූම - මාතලේ District Director's Office of Health Service -Matara	30504	උදාහරණ සඳහා නිලධාරීන්ට අත්තිකාරම්/ Advances for Pro. Public Servant	25,000,000	20,000,000	64,805,832	
12 මූලික රෝහල - තංගල්ල / Base Hospital - Tangalle	30505	උදාහරණ සඳහා නිලධාරීන්ට අත්තිකාරම්/ Advances for Pro. Public Servant	5,000,000	2,000,000	13,328,441	✓ 18. 08. 2018
13 මූලික රෝහල - බලපිටිය/ Base Hospital - Balapitiya	30506	උදාහරණ සඳහා නිලධාරීන්ට අත්තිකාරම්/ Advances for Pro. Public Servant	5,000,000	2,000,000	11,644,902	
14 උදාහරණ පාලන/ Local Government	30601	උදාහරණ සඳහා නිලධාරීන්ට අත්තිකාරම්/ Advances for Pro. Public Servant	3,000,000	2,500,000	11,249,110	
15 ආයුර්වේද/ Ayurvedic	30701	උදාහරණ සඳහා නිලධාරීන්ට අත්තිකාරම්/ Advances for Pro. Public Servant	5,450,000	4,750,000	13,045,850	✓
16 ආයුර්වේද/ Ayurvedic	30702	ආයුර්වේද ඖෂධ නිෂ්පාදන අත්තිකාරම් ලේඛන/ Advances for production of Ayurvedic drugs	30,000,000	35,000,000	8,500,000	✓
17 ඉඩම්, ඉඩම් පාලන, වාරිමාර්ග, මහා මාර්ග, දුරකථන සහ විද්‍යුත් සන්නිවේදන අමාත්‍යාංශය	30801	උදාහරණ සඳහා නිලධාරීන්ට අත්තිකාරම්	2,000,000	1,000,000	7,000,000	
Ministry of Land, Land Development, Irrigation, Highways, Information, and Rural & Estate Infrastructure.		Advances for Pro. Public Servant				
18 ඉඩම් කොමසාරිස්/ Land Commissioner	30901	උදාහරණ සඳහා නිලධාරීන්ට අත්තිකාරම්/ Advance for Pro. Public Servant	10,560,000	8,570,000	19,920,325	✓
19 වාරිමාර්ග / Irrigation	31001	උදාහරණ සඳහා නිලධාරීන්ට අත්තිකාරම්/ Advance for Pro. Public Servant	4,000,000	3,500,000	15,000,000	✓

අමාත්‍යාංශය/දෙපාර්තමේන්තුව Ministry/ Department	විෂය අංකය/ Subject No.	කටයුත්තේ නාමය/ Name of activity i	විඳියවීමේ උපරිම සීමාව/Exp. Higher limit ii	ලැබීමේ අවම සීමාව/Lower credit limit iii	හර හේතුවෙන් උපරිම සීමාව/Higher debit limit. iv	උපරිම බැර සීමාව/ Max. limit of debit.
20 අධ්‍යාපන හා සංස්කෘතික, ආහාර පැවැත්වීම හා බෙදාහැරීම, වෙළඳ සහ සමුදායක සංවර්ධන අමාත්‍යාංශය Ministry of Education & Cultural, Supply & Distribution of Food, Trade and Co-operative Development	31101	උදාස් සහාය නිලධාරීන්ට අත්තිකාරම් Advance for Pro. Public Servant	6,000,000	5,200,000	7,582,095	
21 අධ්‍යාපන/ Education	31201	උදාස් සහාය නිලධාරීන්ට අත්තිකාරම්/ Advances for Pro. Public Servant	7,000,000	6,000,000	299,010,000	
22 කළාප අධ්‍යාපන කාර්යාලය ගාල්ල/Zonal Education Office Galle	31202	උදාස් සහාය නිලධාරීන්ට අත්තිකාරම්/ Advances for Pro. Public Servant	52,000,000	50,000,000	35,000,000	
23 කළාප අධ්‍යාපන කාර්යාලය උදුගම/Zonal Education Office Udugama	31203	උදාස් සහාය නිලධාරීන්ට අත්තිකාරම්/ Advances for Pro. Public Servant	25,000,000	22,500,000	35,000,000	
24 කළාප අධ්‍යාපන කාර්යාලය අම්බලන්තොට/Zonal Education Office Ambalangoda	31204	උදාස් සහාය නිලධාරීන්ට අත්තිකාරම්/ Advances for Pro. Public Servant	32,000,000	30,000,000	35,000,000	
25 කළාප අධ්‍යාපන කාර්යාලය අලුළුපිටිය/Zonal Education Office Elpitiya	31205	උදාස් සහාය නිලධාරීන්ට අත්තිකාරම්/ Advances for Pro. Public Servant	40,000,000	30,000,000	35,000,000	
26 කළාප අධ්‍යාපන කාර්යාලය මාතලේ/Zonal Education Office Matara	31206	උදාස් සහාය නිලධාරීන්ට අත්තිකාරම්/ Advance for Pro. Public Servant	55,000,000	40,000,000	35,000,000	
27 කළාප අධ්‍යාපන කාර්යාලය මොරාවක/Morawaka/Zonal Education Office Morawaka	31207	උදාස් සහාය නිලධාරීන්ට අත්තිකාරම්/ Advances for Pro. Public Servant	30,000,000	22,000,000	35,000,000	
28 කළාප අධ්‍යාපන කාර්යාලය කක්කුණ /Zonal Education Office Hakmana	31208	උදාස් සහාය නිලධාරීන්ට අත්තිකාරම්/ Advances for Pro. Public Servant	38,000,000	30,000,000	35,000,000	
29 කළාප අධ්‍යාපන කාර්යාලය අකුරුසා/Zonal Education Office Akuressa	31209	උදාස් සහාය නිලධාරීන්ට අත්තිකාරම්/ Advances for Pro. Public Servant	30,000,000	28,000,000	35,000,000	
30 කළාප අධ්‍යාපන කාර්යාලය හම්බන්තොට/Zonal Education Office Hambantota	31210	උදාස් සහාය නිලධාරීන්ට අත්තිකාරම්/ Advances for Pro. Public Servant	44,000,000	42,000,000	35,000,000	
31 කළාප අධ්‍යාපන කාර්යාලය තංගල්ල/Zonal Education Office Tangalle	31211	උදාස් සහාය නිලධාරීන්ට අත්තිකාරම්/ Advances for Pro. Public Servant	36,000,000	34,000,000	35,000,000	
32 කළාප අධ්‍යාපන කාර්යාලය වලුණුවල/Zonal Education Office Walasmulla	31212	උදාස් සහාය නිලධාරීන්ට අත්තිකාරම්/ Advances for Pro. Public Servant	36,000,000	34,000,000	35,000,000	
33 සමුදායක / Co-operative	31301	උදාස් සහාය නිලධාරීන්ට අත්තිකාරම්/ Advances for Pro. Public Servant	10,175,000	8,765,000	33,135,000	
34 කෘෂිකර්ම, කොට්ඨාස සංවර්ධන, සහතික කිරීම හා සංවර්ධන, විවිධ සහ සහතික කිරීමේ අමාත්‍යාංශය	31401	උදාස් සහාය නිලධාරීන්ට අත්තිකාරම්	3,500,000	2,000,000	10,000,000	

අමාත්‍යාංශය/දෙපාර්තමේන්තුව Ministry/ Department	විෂය අංකය/ Subject No.	කටයුත්තේ නාමය/ Name of activity i	විඳගැනීමේ උපරිම සීමාව/Exp. Higher limit ii	ලැබීමේ අවම සීමාව/Lower credit limit iii	හර කේතයෙන් උපරිම සීමාව/Higher debit limit iv	උපරිම බැර සීමාව/
Ministry of Agriculture, Agrarian Development, Animal Production & Development, Fisheries and Environmental Affairs		Advances for Pro. Public Servant				
35 කෘෂිකර්ම / Agriculture	31501	පළාත් සභා නිලධාරීන්ට අත්තිකාරම්/ Advances for Pro. Public Servant	11,000,000	10,000,000	26,000,000	
36 කෘෂිකර්ම / Agriculture	31502	සහතික සහ සිංහ හා වනා දැව් අත්. ශිෂ්ට/ Advances for certified seeds and material for crops. අරමුණු - කෝරාගත් බිත්තර වී නිෂ්පාදනයේ වෙහෙසුන්ට බිත්තර වී සපයීමේ වීම විකල්පයක් ලෙස ගුණාත්මක අත්තිකාරම් වී සුලභ කිරීම මගින් වී නිෂ්පාදනයේ ඵලදායීතාව ඉහළ නැංවීම	1,300,000	2,000,000	1,000,000	
37 කෘෂිකර්ම / Agriculture	31503	ලබුදුව ගොවිපල අත්තිකාරම් ශිෂ්ට/ Advances for Labuduwa farm	31,500,000	41,000,000	1,000,000	
		අරමුණු - දාදුර්ගමත් කෘෂිකර්ම කොට්ඨාසයේ වර්ධනයකර ඉහළ ප්‍රමිතියෙන් යුත් කොට්ඨාස නිෂ්පාදන පහසු විලුටි අඛණ්ඩව සපයීමක් ගුණාත්මක ජනනා කේටිගත් ඉටු කිරීම				
38 කෘෂිකර්ම / Agriculture	31504	පොද්දිවල ගොවිපල අත්තිකාරම් ශිෂ්ට Advances for Poddiwala Farm	5,500,000	7,000,000	1,000,000	
		අරමුණු - දාදුර්ගමත් කෘෂිකර්ම කොට්ඨාසයේ වර්ධනයකර ඉහළ ප්‍රමිතියෙන් යුත් කොට්ඨාස නිෂ්පාදන පහසු විලුටි අඛණ්ඩව සපයීමක් ගුණාත්මක ජනනා කේටිගත් ඉටු කිරීම				
39 කෘෂිකර්ම / Agriculture	31505	තෙලිජාවල ගොවිපල අත්තිකාරම් ශිෂ්ට Advances for Thelijawala Farm	2,000,000	3,000,000	1,000,000	
40 සත්ව නිෂ්පාදන හා සෞඛ්‍ය/ Animal Production & Health	31601	පළාත් සභා නිලධාරීන්ට අත්තිකාරම්/ Advances for Pro. Public Servant	3,000,000	2,000,000	9,154,500	

අමාත්‍යාංශය/දෙපාර්තමේන්තුව/ Ministry/ Department	විෂය අංකය/ Subject No.	කටයුත්තේ නාමය/ Name of activity i	වයදුමෙහි උපරිම සීමාව/ Exp. Higher limit ii	ලැබීමේ අවම සීමාව/ Lower credit limit iii	හර ජ්‍යෙෂ්ඨතාවයේ උපරිම සීමාව/ Higher debit limit iv	උපරිම බැර සීමාව/
41 සත්ව නිෂ්පාදන හා සෞඛ්‍ය/ Animal Production & Health	31602	කැකනදුරු කෞච්චල පවත්වාගෙන යාම හා සත්ව රක්ෂාකාරක කටයුතු අත්. සිසුම්/ Advances for the maintenances of Poultry farm and animal breeding couse of Kakanadura අරමුණු :- දකුණු පළාතේ කොච්චි රජයාච්චි, සිසුම්, මෙහෙම රාජ්‍ය නිලධාරීන්ට ශ්‍රීරසාච්චි, පරිසරනිකාමි, ඒකාබද්ධ, සත්ව පාලන හා කාශ්ච්චි බෝග වනා භුමිසේදු මගින් වලදාච්චි ඉඩම් පරිසරණය හා ආහාර සුරක්ෂිතතාව සිදුකර දැනුම් හා පුහුණුවලට දීම සඳහා වාණිජ ආදර්ශය ලෙස සත්ව පාලනය, සත්ව නිෂ්පාදන සැකසුම්, අලෙවි මධ්‍යස්ථානය පවත්වා ගෙන යාම	9,500,000	10,500,000	1,107,000	
42 ක්‍රීඩා සංවික කටයුතු, ග්‍රාමීය කර්මාන්ත, ග්‍රාම සංවර්ධන, සංචාරක, ආර්ථික ප්‍රවර්ධන, සමාජ පුහුණු කටයුතු, ස්වයං සහ උපාධ්‍යාය සේවා, වජිතා කටයුතු, නිවාස හා ඉදිකිරීම් සහ මිනිස් බල හා රැකිරිකම අමාත්‍යවරයා Ministry of Sports & Youth affairs, Rural Industry, Rural Development, Tourism, Economic Advancement, Social Welfare, Probation & Child Care, Women affairs, Housing & Construction, and Manpower & Employment	31701	පළාත් සභා නිලධාරීන්ට අත්තිකාරම් Advance for Pro. Public Servent	5,000,000	4,000,000	18,693,500	
43 නිවාස/ Housing	31702	පළාත් සභා නිලධාරීන්ට අත්තිකාරම්/ Advance for Pro. Public Servant	1,750,000	1,475,000	2,864,400	
44 සමාජ සේවා දෙපාර්තමේන්තුව/ Dept. of Social Service	31801	පළාත් සභා නිලධාරීන්ට අත්තිකාරම්/ Advance for Pro. Public Servant	2,000,000	2,000,000	9,000,000	
45 කර්මාන්ත/ Industry	31901	පළාත් සභා නිලධාරීන්ට අත්තිකාරම් (පෙණ කර්මාන්ත කර්මාන්ත)/ Advances for Pro. Public Servant (Textile Industry, Small Industry)	23,375,000	21,000,000	60,483,138	
46 කර්මාන්ත/ Industry	31902	අමුද්‍රව්‍ය සැපයීම ඇතුළු අත්තිකාරම් සේවකර්ම වැඩ පොළවල් සිදුකිරීම හා පරිපාලනය/ Advances for the installation of Administration of Handloom textile industry workshop including for supply of raw material	35,000,000	44,000,000	7,160,808	

අමාත්‍යාංශය/දෙපාර්තමේන්තුව Ministry/ Department	විෂය අංකය/ Subject No.	කටයුත්තේ නාමය/ Name of activity i	විඳගැනීමේ උපරිම සීමාව/Exp. Higher limit ii	ලැබීමේ අවම සීමාව/Lower credit limit iii	සර සහතිකයන්ගේ උපරිම සීමාව/Higher debit limit iv	උපරිම බැර සීමාව/ Max. limit of borrow.
46 කර්මාන්ත/ Industry	31903	අමුද්‍රව්‍ය සැපයීම ඇතුළු සාර්ථක වැඩ පොලවල් සිහිපුවීම, පරිපාලන කාර්ය සාර්ථක පාලන කටයුතුකම සාමාජිකයන් Advances for the Establishment & Administration of Industrial workshop including supply of rawmaterial.	20,000,000	30,000,000	17,929,110	
47 පරිවෘත්ත හා ප්‍රවෘත්තීය සේවා / Probation Child Care	32001	පළාත් සභා නිලධාරීන්ට අත්තිකාරම්/ Advances for Pro. Public Servant	5,360,000	4,150,000	5,360,000	
48 ප්‍රධාන ලේකම් / Chief Secretary	32101	පළාත් සභා නිලධාරීන්ට අත්තිකාරම්/ Advance for Pro. Public Servant	7,000,000	4,500,000	31,107,638	
49 ප්‍රාදේශීය ලේකම් - අක්මමන Div. Secretary, Akmeemana	32102	පළාත් සභා නිලධාරීන්ට අත්තිකාරම්/ Advance for Pro. Public Servant	550,000	375,000	2,582,634	
50 ප්‍රාදේශීය ලේකම් - අම්බලන්කොට්ට Div. Secretary, Ambalangoda	32103	පළාත් සභා නිලධාරීන්ට අත්තිකාරම්/ Advance for Pro. Public Servant	600,000	460,000		
51 ප්‍රාදේශීය ලේකම් - ඇල්පිටිය Div. Secretary, Elpitiya	32104	පළාත් සභා නිලධාරීන්ට අත්තිකාරම්/ Advance for Pro. Public Servant	902,500	675,000	2,706,334	
52 ප්‍රාදේශීය ලේකම් පරණදෙණිය/ Div.	32105	පළාත් සභා නිලධාරීන්ට අත්තිකාරම්/ Advance for Pro. Public Servant	750,000	600,000	1,100,000	
53 ප්‍රාදේශීය ලේකම් - ගාල්ල Div. Secretary, Galle	32106	පළාත් සභා නිලධාරීන්ට අත්තිකාරම්/ Advance for Pro. Public Servant	797,500	475,000	2,454,635	
54 ප්‍රාදේශීය ලේකම් - තාවලම Div. Secretary, Thawalama	32107	පළාත් සභා නිලධාරීන්ට අත්තිකාරම්/ Advance for Pro. Public Servant	350,000	300,000	505,000	
55 ප්‍රාදේශීය ලේකම් - නෑගොඩ Div. Secretary, Nagoda	32108	පළාත් සභා නිලධාරීන්ට අත්තිකාරම්/ Advance for Pro. Public Servant	450,000	250,000	922,265	
56 ප්‍රාදේශීය ලේකම් - නියගාම Div. Secretary, Niyagama	32109	පළාත් සභා නිලධාරීන්ට අත්තිකාරම්/ Advance for Pro. Public Servant	350,000	200,000	1,113,680	
57 ප්‍රාදේශීය ලේකම් - නෙලුව Div. Secretary, Neluwa	32110	පළාත් සභා නිලධාරීන්ට අත්තිකාරම්/ Advance for Pro. Public Servant	350,000	200,000		
58 ප්‍රාදේශීය ලේකම්. බලපිටිය Div. Secretary, Balapitiya	32111	පළාත් සභා නිලධාරීන්ට අත්තිකාරම්/ Advance for Pro. Public Servant	745,000	575,000	1,005,897	
59 ප්‍රාදේශීය ලේකම්. බද්දෙගාම Div. Secretary, Baddegama	32112	පළාත් සභා නිලධාරීන්ට අත්තිකාරම්/ Advance for Pro. Public Servant	400,000	300,000	2,200,000	
60 ප්‍රාදේශීය ලේකම් - බෙන්තොට Div. Secretary, Bentota	32113	පළාත් සභා නිලධාරීන්ට අත්තිකාරම්/ Advance for Pro. Public Servant	750,000	650,000	2,151,499	

අමාත්‍යාංශය/දෙපාර්තමේන්තුව Ministry/ Department	විෂය අංකය/ Subject No.	කටයුත්තේ නාමය/ Name of activity i	විසඳවීමේ උරුම සීමාව/Exp. Higher limit ii	ලැබීමේ අවම සීමාව/Lower credit limit iii	හරණයෙන් උරුම සීමාව/Higher debit limit iv	උරුම බැර සීමාව/ Max. limit of Cr. bal.
61 ප්‍රාදේශීය ලේකම් - යකකලමුල්ල Div. Secretary, Yakkalamulla	32114	පළාත් සභා නිලධාරීන්ට අත්තිකාරම්/ Advance for Pro. Public Servant	700,000	500,000	1,700,000	
62 ප්‍රාදේශීය ලේකම් - ලබුදුව Div. Secretary, Labuduwa	32115	පළාත් සභා නිලධාරීන්ට අත්තිකාරම්/ Advance for Pro. Public Servant	750,000	500,000	2,970,066	
63 ප්‍රාදේශීය ලේකම් - හබරාදුව Div. Secretary, Habaraduwa	32116	පළාත් සභා නිලධාරීන්ට අත්තිකාරම්/ Advance for Pro. Public Servant	750,000	600,000	3,710,712	
64 ප්‍රාදේශීය ලේකම් - හික්කඩුව Div. Secretary, Hekkaduwa	32117	පළාත් සභා නිලධාරීන්ට අත්තිකාරම්/ Advance for Pro. Public Servant	750,000	600,000	1,691,000	
65 ප්‍රාදේශීය ලේකම්. වැලිවිටිව දිවිතුව Div. Secretary, Welivita- Divithura	32118	පළාත් සභා නිලධාරීන්ට අත්තිකාරම්/ Advance for Pro. Public Servant	750,000	575,000	1,180,944	
66 ප්‍රාදේශීය ලේකම් - ඉමදුව Div. Secretary, Imaduwa	32119	පළාත් සභා නිලධාරීන්ට අත්තිකාරම්/ Advance for Pro. Public Servant	880,000	650,000	2,585,328	
67 ප්‍රාදේශීය ලේකම් - අකුරුසා Div. Secretary, Akuresa	32120	පළාත් සභා නිලධාරීන්ට අත්තිකාරම්/ Advance for Pro. Public Servant	400,000	587,000	1,000,000	
68 ප්‍රාදේශීය ලේකම් - කඹුරුපිටිය Div. Secretary, Kamburupitiya	32121	පළාත් සභා නිලධාරීන්ට අත්තිකාරම්/ Advance for Pro. Public Servant	680,000	415,000	1,375,544	
69 ප්‍රාදේශීය ලේකම් - කොටපොල Div. Secretary, Kotapola	32122	පළාත් සභා නිලධාරීන්ට අත්තිකාරම්/ Advance for Pro. Public Servant	500,000	385,000	1,200,000	
70 ප්‍රාදේශීය ලේකම් - තිහගොඩ Div. Secretary, Tihagoda	32123	පළාත් සභා නිලධාරීන්ට අත්තිකාරම්/ Advance for Pro. Public Servant	251,000	188,000	617,800	
71 ප්‍රාදේශීය ලේකම් - ඩික්වෙල්ල Div. Secretary, Dickwella	32124	පළාත් සභා නිලධාරීන්ට අත්තිකාරම්/ Advance for Pro. Public Servant	660,000	400,000	3,066,631	
72 ප්‍රාදේශීය ලේකම් දෙවිතුට්ට/ Div. Secretary, Devinuwara	32125	පළාත් සභා නිලධාරීන්ට අත්තිකාරම්/ Advance for Pro. Public Servant	500,000	350,000	2,330,000	
73 ප්‍රාදේශීය ලේකම්. පස්පොඩ/ Div. Secretary, Paagods	32126	පළාත් සභා නිලධාරීන්ට අත්තිකාරම්/ Advance for Pro. Public Servant	422,000	250,000	1,327,613	
74 ප්‍රාදේශීය ලේකම් - පිටබැද්ද Div. Secretary, Pitabaddara	32127	පළාත් සභා නිලධාරීන්ට අත්තිකාරම්/ Advance for Pro. Public Servant	715,000	510,000	1,379,768	
75 ප්‍රාදේශීය ලේකම් - මාතලේ Div. Secretary, Matara	32128	පළාත් සභා නිලධාරීන්ට අත්තිකාරම්/ Advance for Pro. Public Servant	500,000	325,000	1,344,374	
76 ප්‍රාදේශීය ලේකම් - මුල්විටත Div. Secretary, Mulatiyana	32129	පළාත් සභා නිලධාරීන්ට අත්තිකාරම්/ Advance for Pro. Public Servant	750,000	550,000	784,858	
77 ප්‍රාදේශීය ලේකම් - මාලිම්බොඩ Div. Secretary, Malimboda	32130	පළාත් සභා නිලධාරීන්ට අත්තිකාරම්/ Advance for Pro. Public Servant	300,000	200,000	1,579,375	

අමාත්‍යාංශය/දෙපාර්තමේන්තුව Ministry/ Department	විෂය අංකය/ Subject No.	සටහන/නම/ Name of activity i	විඳායීම් උසස් සීමාව/Exp. Higher limit ii	ලැබිය යුතු සීමාව/Lower credit limit iii	භාගයෙන් උසස් සීමාව/Higher debit limit iv	උසස් සීමාව of Pro. Serv.
78 ප්‍රාදේශීය ලේකම්, වැලිගම/ Div. Secretary, Weligama	32131	පළාත් සභා නිලධාරීන්ට අත්තිකාරම්/ Advance for Pro. Public Servant	345,000	295,000	1,636,265	
79 ප්‍රාදේශීය ලේකම් - වැලිපිටිය Div. Secretary, Welipitiya	32132	පළාත් සභා නිලධාරීන්ට අත්තිකාරම්/ Advance for Pro. Public Servant	600,000	420,000	1,817,777	
80 ප්‍රාදේශීය ලේකම් - අඳරමුල්ල Div. Secretary, Athuraliyawa	32133	පළාත් සභා නිලධාරීන්ට අත්තිකාරම්/ Advance for Pro. Public Servant	336,000	336,000	336,000	
81 ප්‍රාදේශීය ලේකම් - කිරින්දා Div. Secretary, Kirinda	32134	පළාත් සභා නිලධාරීන්ට අත්තිකාරම්/ Advance for Pro. Public Servant	350,000	240,000	804,173	
82 ප්‍රාදේශීය ලේකම් - Div. Secretary, Hakmana	32135	පළාත් සභා නිලධාරීන්ට අත්තිකාරම්/ Advance for Pro. Public Servant	800,000	675,000	831,411	
83 ප්‍රාදේශීය ලේකම් - අඟුණකොළ වැලැස්ම Div. Secretary, Angunakolapelessa	32136	පළාත් සභා නිලධාරීන්ට අත්තිකාරම්/ Advance for Pro. Public Servant	400,000	275,000	949,210	
84 ප්‍රාදේශීය ලේකම් - අම්බලන්තොට Div. Secretary, Ambalantota	32137	පළාත් සභා නිලධාරීන්ට අත්තිකාරම්/ Advance for Pro. Public Servant	248,000	175,000	772,000	
85 ප්‍රාදේශීය ලේකම් - ඔකෝවෙල Div. Secretary, Okewela	32138	පළාත් සභා නිලධාරීන්ට අත්තිකාරම්/ Advance for Pro. Public Servant	245,000	150,000	1,128,922	
86 ප්‍රාදේශීය ලේකම් - කටුබැව් Div. Secretary, Katubawe	32139	පළාත් සභා නිලධාරීන්ට අත්තිකාරම්/ Advance for Pro. Public Servant	630,000	450,000	1,160,000	
87 ප්‍රාදේශීය ලේකම් - තංගල්ල Div. Secretary, Tangalle	32140	පළාත් සභා නිලධාරීන්ට අත්තිකාරම්/ Advance for Pro. Public Servant	475,000	350,000	1,221,292	
88 ප්‍රාදේශීය ලේකම් - පිස්සමහරාමාල Div. Secretary, Tissamaharama	32141	පළාත් සභා නිලධාරීන්ට අත්තිකාරම්/ Advance for Pro. Public Servant	350,000	200,000	1,814,139	
89 ප්‍රාදේශීය ලේකම් - බෙලිඅත්ත Div. Secretary, Beliatta	32142	පළාත් සභා නිලධාරීන්ට අත්තිකාරම්/ Advance for Pro. Public Servant	575,000	375,000	1,473,743	
90 ප්‍රාදේශීය ලේකම් - ලුණුවෙහෙර Div. Secretary, Lunugamwehera	32143	පළාත් සභා නිලධාරීන්ට අත්තිකාරම්/ Advance for Pro. Public Servant	245,000	150,000	759,097	
91 ප්‍රාදේශීය ලේකම් - වීරකැටිය Div. Secretary, Weeraketiya	32144	පළාත් සභා නිලධාරීන්ට අත්තිකාරම්/ Advance for Pro. Public Servant	420,000	340,000	1,559,500	
92 ප්‍රාදේශීය ලේකම්, සුරියවැව/ Div. Secretary, Sooriyawawa	32145	පළාත් සභා නිලධාරීන්ට අත්තිකාරම්/ Advance for Pro. Public Servant	645,000	455,000	2,210,477	
93 ප්‍රා.ලේ. හම්බන්තොට/ Div. Secretary, Hambantota	32146	පළාත් සභා නිලධාරීන්ට අත්තිකාරම්/ Advance for Pro. Public Servant	545,000	375,000	1,327,393	
94 ප්‍රාදේශීය ලේකම් - වල්සමුල්ල Div. Secretary, Walasamulla	32147	පළාත් සභා නිලධාරීන්ට අත්තිකාරම්/ Advance for Pro. Public Servant	330,000	200,000	735,580	
95 ප්‍රධාන ලේකම් / Chief Secretary	32148	ආණ්ඩු පුරුදු අ. සේවාව	1,000,000	1,000,000	500,000	

අමාත්‍යාංශය/දෙපාර්තමේන්තුව Ministry/ Department	විෂය අංකය/ Subject No.	කටයුත්තේ නාමය/ Name of activity i	විඳහුණු උපරිම සීමාව/Exp. Higher limit ii	ලැබීමේ අවම සීමාව/Lower credit limit iii	කරුණාකාරීතාව උපරිම සීමාව/Higher debit limit iv	උපරිම බැර සීමාව/ Max. limit of debit	
96	ප්‍රධාන ලේකම් / Chief Secretary	32149	වත්මන් පුහුණු මධ්‍යස්ථානය/ Advances for Wakwella Training Centre	11,256,500	14,027,000	2,519,500	
			අරමුණ :- 1. පළාත් රාජ්‍ය ආයතනවල කළමනාකාරණා සංවර්ධන කටයුතු වලට වැඩි දායකත්ව සැපයීමට ආයතනික වැඩිදීමක් සලසාදා ගැනීම. 2. පරිපාලන ප්‍රතිසංස්කරණ කටයුතු වඩාත් සාර්ථකව ක්‍රියාත්මක කිරීම. 3. පළාත් රාජ්‍ය ආයතනවල පුහුණු සංකල්පයක් කිරීම. 4. කාර්මික අධ්‍යයන වලට අනුකූල වන පරිදි පළාත් තනාපිටි වීඩියෝ මවුට්මේ නිලධාරීන් පුහුණු කිරීම සඳහා අවශ්‍යතාවය සාර්ථකව මුහුණ දීමට අවශ්‍ය දැනුම , ආකල්ප ක්‍රමලේඛන සුරැකීම ලෙඩ්මිත් රාජ්‍ය හා පළාත් රාජ්‍ය සේවාවන් ඇති කිරීම.				
97	ප්‍රාදේශීය ලේකම් - ගෝනපේනුවාල / Div. Secretary, Gonapeenuwala	32150	පළාත් සභා නිලධාරීන්ට අත්තිකාරම්/ Advance for Pro. Public Servant	300,000	175,000	916,637	
98	කී.ප්‍ර.සේ.(සැලසුම්) / D.C.S. (Planning)	32201	පළාත් සභා නිලධාරීන්ට අත්තිකාරම්/ Advance for Pro. Public Servant	2,350,000	2,250,000	11,912,000	
99	කී.ප්‍ර.සේ. ඉංජිනේරු සේවා/ D.C.S. (Eng. Service)	32301	පළාත් සභා නිලධාරීන්ට අත්තිකාරම්/ Advance for Pro. Public Servant	7,000,000	6,000,000	21,201,000	
100	අභ්‍යන්තර විමර්ශන/ Internal Audit	32401	පළාත් සභා නිලධාරීන්ට අත්තිකාරම්/ Advance for Pro. Public Servant	1,000,000	800,000	4,452,683	
101	පළාත් ආදායම් / Provincial Revenue	32501	පළාත් සභා නිලධාරීන්ට අත්තිකාරම්/ Advance for Pro. Public Servant	3,650,000	3,310,000	15,067,000	
එකතුව/ Total				840,334,500	774,190,500	1,560,205,448	-

අයුක්තමේන්තුව

Estimate

2010

III වන කොටස

Part - III

වැටුප් පරිමාණ

Salary Scales

වැටුප් පරිමාණ (රාජ්‍ය පරිපාලන වහලුම් අංක 06/2006 අනුව)
Salary Scale (As per the Public Administration No. 06/2006)

අනු අංකය Serial No.	වැටුප් කේතය Salary Code	වැටුප් පරිමාණය Salary Scale		
1	PL 1 - 2006	11,730 - 10x120 - 10x130 - 10 x145 - 12x160	-	17,600
2	PL 2 - 2006	12,210 - 10x130 - 10x145 - 10x160 - 12x170	-	18,600
3	PL 3 - 2006	12,470 - 10x130 - 10x145 - 10x160 - 12x170	-	18,860
4	MN1 - 2006	13,120 - 10x145 - 11x170 - 10x240 - 10x320	-	22,040
5	MN2 - 2006	13,990 - 10x145 - 11x170 - 6x240 - 14x320	-	23,230
6	MN3 - 2006	15,005 - 4x180 - 6x240 - 11x320 - 20x360	-	27,885
7	MN4 - 2006	15,215 - 10x215 - 4x240 - 7x320 - 15x360	-	25,965
8	MN5 - 2006	16,720 - 10x320 - 11x365 - 15x450	-	30,685
9	MN6 - 2006	17,680 - 10x320 - 11x365 - 15x450	-	31,645
10	MN7 - 2006	20,030 - 11x365 - 18x500	-	33,045
11	MT1 - 2006	14,425 - 10x145 - 11x170 - 6x240 - 14x320	-	23,665
12	MT2 - 2006	14,570 - 10x170 - 11x180 - 6x240 - 14x320	-	24,170
13	MT3 - 2006	14,910 - 10x170 - 11x180 - 6x240 - 14x320	-	24,510
14	MT4 - 2006	15,080 - 7x180 - 3x240 - 11x370 - 20x360	-	27,780
15	MT5 - 2006	15,260 - 6x180 - 4x240 - 11x320 - 20x360	-	28,020
16	MT6 - 2006	15,440 - 5x180 - 5x240 - 11x320 - 20x360	-	28,260
17	MT7 - 2006	15,620 - 4x180 - 6x240 - 11x320 - 20x360	-	28,500
18	MT8 - 2006	24,180 - 10x650 - 8x790	-	37,000
19	SL1 - 2006	22,935 - 10x645 - 8x790 - 17x1,050	-	53,555
20	SL2 - 2006	23,515 - 4x645 - 8x650 - 16x1,050	-	50,095
21	SL3 - 2006	42,390 - 12x1310	-	58,110
22	SL4 - 2006	47,515 - 12x1425	-	64,615
23	SL5 - 2006	28,095 - 5x645 - 5x790 - 15x1,050	-	51,020
24	SL6 - 2006	28,740 - 5x645 - 10x790 - 13x1,050	-	53,515
25	SL7 - 2006	51,665 - 5x1310	-	58,215
26	SL8 - 2006	54,285 - 5x1310	-	60,835
27	TS1 - 2006	13,120 - 10x145 - 5x180	-	15,470
28	TS2 - 2006	14,135 - 9x180 - 6x240 - 5x330 - 7x400 - 13x645	-	30,030
29	TS3 - 2006	15,995 - 5x240 - 5x330 - 7x400 - 20x645	-	34,545
30	MP1 - 2006	16,820 - 12x320 - 13x360 - 10x550	-	30,840
31	MP2 - 2006	26,990 - 9x650 - 9x760	-	39,950
32	RS1 - 2006	14,280 - 7x145 - 10x180 - 17x240	-	21,175
33	RS2 - 2006	15,850 - 7x180 - 2x240 - 8x320 - 17x375	-	26,525
34	SF1 - 2006	63500 - Fixed		
35	SF2 - 2006	65000 - Fixed		
36	SF3 - 2006	67000 - Fixed		
37	SF4 - 2006	70000 - Fixed		