




உதல் துதாஸட
நிதி அறிக்கை
FINANCIAL STATEMENT



2012

தக்துது தலாந் தலால
தெல் ஡ாக்காண் தலா
SOUTHERN PROVINCIAL COUNCIL

කොටුමපත

ඇස්තමේන්තුව

දකුණු පළාත් සභාව

2012 ජනවාරි මස 01 වැනි දා සිට 2012 දෙසැම්බර් මස 31
වැනි දා දක්වා වූ කාල සීමාව සඳහා

අය හා වැය ඇස්තමේන්තුව

(I) කොටස

Estimate

Southern Provincial Council

Estimate of Revenue and Expenditure
For the Period of
1st January 2012 to 31st December 2012

Part - (I)

පටුන / Contents

විස්තරය / Description	800 / Page
ඇස්තමේන්තු ආකෘතිය පිළිබඳ විස්තර සටහන Description of the Estimate Formats	I - VII
සම්මත වැය විෂයන් Standard Object Codes	VIII - X
වාර්ෂික මුදල් ප්‍රකාශ සම්පිණ්ඩනය Summary of The Annual Financial Statement	XI - XII
ආදායම් ඇස්තමේන්තු සාරාංශය Summary of Revenue Estimate	XIII
ආදායම් ඇස්තමේන්තුව Revenue Estimate	XIV - XV
අමාත්‍යාංශ, ආයතන අනුව වියදම් Expenditure by Ministries, Departments	XVI - XVIII
වැඩ සටහන් අනුව වියදම් සාරාංශය Summary of Expenditure by Programmes	XIX
කාණ්ඩ අනුව වියදම් වර්ගීකරණය හා මූල්‍යකරණය Classification of Expenditure by Category and Financing	XX
සේවා නියුක්ති සාරාංශය - දකුණු පළාත Summary of the Cadre – Southern Province	XXI
ක්ෂේත්‍ර අනුව වියදම් වර්ගීකරණය Classification of Expenditure by sectors	XXII - XXVII
වැය විෂය අනුව වියදම් සාරාංශය Summary of Expenditure by Object Codes	XXVIII - XXX
විශේෂ නීති යටතේ පළාත් අරමුදලට වැය බරක් වන වියදම් Expenditure under Special Law incurring by the Provincial Fund	XXXI
ආදායම් සහ වියදම් සංයුතියේ ප්‍රස්ථාර Graphical presentation of the composition of Revenue & Expenditure	XXXII - XXXIV
ක්ෂේත්‍ර අනුව වියදම් වර්ගීකරණයේ ප්‍රස්ථාර Graphical presentation of Classification of Expenditure by sectors	XXXV
අමාත්‍යාංශ ආයතන අනුව දකුණු පළාත් සභාවේ වියදම් සාරාංශය Summary of Expenditure by Ministries & Institutions of the Southern Province	XXXVI - XXXIX

2011 ඇස්තමේන්තුව / Estimate
1 වන කොටස / Part 1

අංකය / Head	පිටුව / Page
300 ගරු ආණ්ඩුකාරවරයා Hon. Governor	1 - 9
301 සභා ලේකම් කාර්යාලය Provincial Secretariat	10 - 18
302 පළාත් රාජ්‍ය සේවා කොමිෂන් සභාව Provincial Public Service Commission	19 - 26
303 සමුපකාර සේවක කොමිෂන් සභාව Co-operative Emp : Commission	27 - 32
304 ප්‍රධාන අමාත්‍ය සහ මුදල්, ක්‍රම සම්පාදන, නීතිය හා සාමය, ප්‍රවාහන, ජල සම්පාදන හා ජලාපවහන, විදුලිබල, සෞඛ්‍ය හා දේශීය වෛද්‍ය අමාත්‍යවරයා Minister of Chief Minister, Finance, Plan Implementation, Law & Order, Transport, Water Supply & Drainage, Power, Health & Indigenous	33 - 47
305 සෞඛ්‍ය සේවා දෙපාර්තමේන්තුව Department of Health services	48 - 64
306 පළාත් පාලන දෙපාර්තමේන්තුව Department of Local Government	65 - 71
307 ආයුර්වේද දෙපාර්තමේන්තුව Department of Indigenous Medicine	72 - 82
308 අධ්‍යාපන, ඉඩම් හා ඉඩම් සංවර්ධන, මහා මාර්ග, ප්‍රවාහන සහ ග්‍රාමීය හා වතු සවිලල පහසුකම් අමාත්‍යවරයා Minister of Education ,Land and Land Development, Highways, Information and Rural & Estate Infrastructure	83 - 95
309 ඉඩම් කොමසාරිස් දෙපාර්තමේන්තුව Department of Land Commissioner	96 - 104
310 වාරිමාර්ග දෙපාර්තමේන්තුව Department of Irrigation	105 - 110
311 ධීවර , සංස්කෘතික, ආහාර සැපයුම් හා බෙදාහැරීම්, වෙළඳ සහ සමුපකාර සංවර්ධන අමාත්‍යාංශය Ministry of Fisheries, Cultural, Supply & Distribution of Food, Trade and Co-operative Development	111 - 123
312 අධ්‍යාපන දෙපාර්තමේන්තුව Department of Education	124 - 141
313 සමුපකාර සංවර්ධන දෙපාර්තමේන්තුව Department of Co-operative Development	142 - 149

	ශීර්ෂය / Head	පිටුව / Page
314	කෘෂිකර්ම, වාරිමාර්ග, ගොවිජන සංවර්ධන, සත්ව නිෂ්පාදන හා සංවර්ධන, සහ පරිසර කටයුතු අමාත්‍යවරයා Minister of Agriculture, Irrigation, Agrarian Development, Animal Production & Development and Environmental affairs	150 - 160
315	කෘෂිකර්ම දෙපාර්තමේන්තුව Department of Agriculture	161 - 171
316	සත්ව නිෂ්පාදන හා සෞඛ්‍ය දෙපාර්තමේන්තුව Department of Animal Production & Animal Health	172 - 183
317	ක්‍රීඩා, යෞවන කටයුතු, ග්‍රාමීය කර්මාන්ත, ග්‍රාම සංවර්ධන, සංචාරක, ආර්ථික ප්‍රවර්ධන, සමාජ සුභ සාධන, පරිවාස හා ළමාරක්ෂක සේවා, වනිතා කටයුතු, නිවාස හා ඉදිකිරීම් සහ මිනිස්බල හා රැකිරීම් අමාත්‍යාංශය Ministry of Sports, Youth affairs, Rural Industries, Rural Development, Tourism, Economic Advancement, Social Welfare, Probation & Child Care, Women affairs, Housing & Construction and Man power & Employment	184 - 202
318	සමාජ සේවා දෙපාර්තමේන්තුව Department of Social Services	203 - 213
319	කර්මාන්ත නියෝජ්‍ය ලේකම් Deputy Secretary Industries	214 - 227
320	පරිවාස හා ළමාරක්ෂක සේවා දෙපාර්තමේන්තුව Department of Probation & Child Care	228 - 238
321	ප්‍රධාන ලේකම් Chief Secretary	239 - 256
322	නියෝජ්‍ය ප්‍රධාන ලේකම් (සැලසුම්) Deputy Chief Secretary (Planning)	257 - 264
323	නියෝජ්‍ය ප්‍රධාන ලේකම් ඉංජිනේරු සේවා Deputy Chief Secretary (Engineering)	265 - 273
324	පළාත් අභ්‍යන්තර විගණන දෙපාර්තමේන්තුව Department of Internal Auditing	274 - 280
325	පළාත් ආදායම් දෙපාර්තමේන්තුව Department of Provincial Revenue	281 - 286

11 වන කොටස / Part 11

අත්තිකාරම් ගිණුම් කටයුතු Advance Account Activities	287 - 296
--	-----------

111 වන කොටස / Part 111

වැටුප් පරිමාණ Salary Scales	297 - 298
--------------------------------	-----------

ඇස්තමේන්තු ආකෘතිය පිළිබඳ විස්තර සටහන

Description of the Estimate Formats

මේ ඇස්තමේන්තු වලට පහත සඳහන් කරුණු ඇතුළත්වේ.
These estimates are consisted of following details.

1. ආදායම් ඇස්තමේන්තු / Estimate of Revenue
2. වියදම් ඇස්තමේන්තු / Estimate of Expenditure
3. අත්තිකාරම් ගිණුම් හා සම්බන්ධ ඇස්තමේන්තු / Estimate of Advance Accounts Activities
4. වැටුප් පරිමාණ / Salary Scales

2. ආදායම් ඇස්තමේන්තු / Estimate of Revenue

1990 අංක 7 දරණ මුදල් ප්‍රඥප්තියේ ප්‍රකාර දකුණු පළාත් සභාවට පැවරී ඇති ආදායම් පිළිබඳ වූ ආදායම් ඇස්තමේන්තු xiii වැනි පිටුවේ සිට xv පිටුව තෙක් දැක්වේ. මේ ඇස්තමේන්තු ආදායම් ශීර්ෂයන් යටතේ වර්ග කොට ඊටා නැවතත් විවිධ උප ශීර්ෂයන් හා උප විෂයන් යටතේ බෙදා ඇත.

The estimate of devolved revenue to the southern province, under the Finance statute No.07 of 1990, is classified according to the respective revenue heads, sub heads, and subjects and are shown on the page no. xiii and page xv.

3. කාර්යවල පදනම යටතේ වියදම් ඇස්තමේන්තු ඉදිරිපත් කිරීම
Estimate of expenditure under standard expenditure programmes

මහා භාණ්ඩාගාරය මගින් නිකුත් කර ඇති අංක 131 හා 2006-07-27 දිනැති චක්‍රලේඛණයට අනුව වර්ෂ 2007 සිට අයවැය සකස්කරනු ලබන්නේ කාර්යවල පදනම මතය. මේ අනුව සෑම වියදම් ශීර්ෂයකම එහි අන්තර්ගත කාර්යයන් අනුව වැඩි යටිතත් හා ව්‍යාපෘති යටතේ වර්ග කර ඇත. පහත සඳහන් පරිදි, වර්ෂ 2007 සිට සියළු කාර්යයන් වැඩි යටිතත් 97 ක් යටතේ ප්‍රමිත කර තිබේ.

Under the National Budget Circular no.131 of 27.07.2006 the estimates of expenditure are prepared under the standard expenditure programme since the year 2007. Accordingly all the expenditure heads are categorized under the respective programmes and projects as per their functions. All the functions are standardized under 97 programmes as follows.

සම්මත වැඩ සටහන් / STANDARD EXPENDITURE PROGRAMMES

සාමාන්‍ය රාජ්‍ය සේවය / General State Service

- 01 සාමාන්‍ය පරිපාලනය
General Administration
- 02 දිස්ත්‍රික්ක පරිපාලනය
District Administration
- 03 පළාත් සභා පරිපාලනය
Provincial Administration
- 04 මූල්‍ය ප්‍රතිපත්ති සේවාවන්
Financial policy Services
- 05 ගිණුම් කළමනාකරණය හා මූල්‍ය කළමනාකරණය
Accounting and Cash management
- 06 රාජ්‍ය මූල්‍ය කළමනාකරණය හා ආර්ථික කටයුතු
Fiscal Management & Economic Affairs
- 07 රාජ්‍ය සම්පත් කළමනාකරණය
Public Resources Management
- 08 මූල්‍ය කළමනාකරණය
Financial Management
- 09 මානව සම්පත් කළමනාකරණය
Human Resources Management
- 10 බදු හා තීරු බදු පරිපාලනය
Tax and Duty Administration
- 11 රාජ්‍ය ණය
Public Debt
- 12 සංඛ්‍යානමය සේවාවන්
Statistical Services
- 13 විදේශාධාර කළමනාකරණය
Foreign Aid Management
- 14 ණය සහන සේවාවන්
Debt Conciliation Services
- 15 පුනරුත්ථාපනය හා ප්‍රතිසංස්කරණය
Rehabilitation and Reconstruction
- 16 ප්‍රතිපත්ති සංවර්ධනය
Policy Development
- 17 මුද්‍රණ සේවාවන්
Printing Services
- 18 ලේඛනාගාරකරණ කළමනාකරණය
Archives Management
- 19 භාර පරිපාලනය
Administration of Trusts
- 20 විදේශ කටයුතු
External Affairs
- 21 පර්යේෂණ හා සංවර්ධන
Research and Development

සම්මත වැඩ සටහන් / STANDARD EXPENDITURE PROGRAMMES

රාජ්‍ය ආරක්ෂාව, මහජන සාමය හා ආරක්ෂාව / Public Order & Safety

- 30 ජාතික ආරක්ෂාව
National defence
- 31 සිවිල් ආරක්ෂාව
Civil Security
- 32 බන්ධනාගාර පරිපාලනය
Prison Administration
- 33 යුක්තිය පසිඳුලීම
Administration of Justice

ආර්ථික කටයුතු / Economic Affairs

- 40 ඉඩම් පරිපාලනය සහ සංවර්ධනය
Land Administration and Development
- 41 ජල සම්පත් සංරක්ෂණය සහ සංවර්ධනය
Conservation and Development of Ocean Resources
- 42 වැවිලි කර්මාන්ත සංවර්ධනය
Plantation Development
- 43 චාරිමාර්ග හා ජල කළමනාකරණය
Irrigation and water Management
- 44 කෘෂිකාර්මික සංවර්ධනය
Agriculture Development
- 45 පශුසම්පත් සංවර්ධනය
Livestock Development
- 46 සංඛිච්චනය
Communication
- 47 ප්‍රවාහන සේවා
Transport Services
- 48 වරාය සංවර්ධනය හා නාවික කටයුතු
Port Development and Shipping
- 49 විදුලි බල සහ බලශක්ති සේවා
Power and Energy Services
- 50 මහා මාර්ග ඉදිකිරීම් හා නඩත්තුව
Construction and Maintenance of Highway
- 51 කර්මාන්ත සංවර්ධනය
Industrial Development
- 52 ප්‍රාදේශීය සංවර්ධනය
Regional Development
- 53 සමුපකාර සංවර්ධනය
Development of Co-operative
- 54 වෙළඳ සහ වාණිජ සහාය සේවා
Trade and Commerce Support Services
- 55 ආහාර සුරක්ෂිතව පවත්වා ගැනීම
Maintenance of Food security
- 56 පර්යේෂණ හා සංවර්ධන (ආර්ථික කටයුතු අංශය පිළිබඳව)
Research & Development (About economic affairs)

සම්මත වැඩ සටහන් / STANDARD EXPENDITURE PROGRAMMES

පාරිසරික කටයුතු / Environmental Affairs

- 57 පරිසර සංරක්ෂණය
Environmental Protection
- 58 වනජීවී සංරක්ෂණය
Wild Life Conservation
- 59 වන සංරක්ෂණය
Forest Conservation

නිවාස හා ප්‍රජා පහසුකම් / Housing and Community Amenities

- 60 ප්‍රජා සංවර්ධනය
Community Development
- 61 නිවාස සහ ප්‍රජා පහසුකම්
Housing & Community Amenities
- 62 ජල සැපයුම් හා ජලප්‍රවාහන සේවා
Water Supply Drainage Services
- 63 වැවිලි යටිතල පහසුකම් හා වතු නිවාස
Plantation Infrastructure & Estate Housing
- 64 නාගරික සංවර්ධනය
Urban Development

සෞඛ්‍ය / Health

- 70 පොදු සෞඛ්‍ය සේවාවන්
General Health Services
- 71 රෝහල් සේවාවන්
Hospital Services
- 72 මහජන සෞඛ්‍ය සේවාවන්
Public Health Services
- 73 දේශීය වෛද්‍ය සේවාවන්
Indigenous Medicine
- 74 පර්යේෂණ හා සංවර්ධන කටයුතු (සෞඛ්‍ය අංශයට සම්බන්ධව)
Research and Development (About health)

අධ්‍යාපනය / Education

- 80 ප්‍රාථමික අධ්‍යාපනය
Primary Education
- 81 ද්විතීයික අධ්‍යාපනය
Secondary Education
- 82 අධ්‍යාපනය සඳහා ආධාර
Assistance to Education
- 83 වෘත්තීය පුහුණුව හා කාර්මික අධ්‍යාපනය
Vocational Training & Technical Education
- 84 උසස් අධ්‍යාපනය
Higher Education
- 85 ඇගයීම් හා තක්සේරුව
Evolution and Assessment

සම්මත වැඩ සටහන් / STANDARD EXPENDITURE PROGRAMMES

පාරිසරික කටයුතු / Environmental Affairs

- 86 පර්යේෂණ හා සංවර්ධන කටයුතු (අධ්‍යාපන අංශයට සම්බන්ධව)
Research & Development (About Education)
- 87 අධ්‍යාපනයේ සහභාගිත්වය හා ප්‍රවේශය වැඩි කිරීම
Increasing Access to and participation in education
- 88 අධ්‍යාපන සැලසුම් හා සේවා සම්පාදන
Education planning governance and service delivery

විනෝද කටයුතු, සංස්කෘතික හා ආගමික කටයුතු / Recreational, Religious and Cultural Affairs

- 90 විනෝද කටයුතු හා ක්‍රීඩා
Recreational and Sports
- 91 සංස්කෘතික සංවර්ධනය
Cultural Development
- 92 සත්වෝද්‍යාන සේවාවන්
Zoological Services
- 93 ආගමික හා සංස්කෘතික කටයුතු
Religious & Cultural Affairs
- 94 විකාශන හා ප්‍රකාශන සේවා
Broadcasting & Publishing Services

සමාජ ආරක්ෂණය / Social Protection

- 95 සමාජ ආරක්ෂණය
Social Protection
- 96 කාන්තා සංවර්ධනය
Women Development
- 97 කම්කරු කටයුතු
Labour Affairs

මේ අනුව දකුණු පළාත් සභාවේ කාර්යයන්ද 2007 වර්ෂයේ සිට මෙම ප්‍රමිත වැඩ සටහන් යටතේ ඇතුළත් කර ඇත.

All the functions of the Southern Provincial Council are also classified under the standard expenditure programmes since the year 2007

4. අයවැය වර්ගීකරණය / Classification of Budget

අමාත්‍යාංශයේ / දෙපාර්තමේන්තුවේ අරමුණු ඉටු කර ගැනීම සඳහා දරණු ලබන වියදම්වල ස්වරූපය හඳුනාගෙන එක් වියදම් ප්‍රමිත වැඩ සටහන් යටතේ ගොනු කර ඇත. ව්‍යාපෘතිය යනු වැඩ සටහනේ අනුබෙදුමකි. පුනරාවර්තන හා මූලධන යන වියදම් දෙවර්ගයම ව්‍යාපෘතියක් තුළ පෙන්වනු ලබයි. ව්‍යාපෘතියක් යටතේ පෙන්වනු ලබන වියදම් වැය වීම යටතේ තව දුරටත් කුඩා ඒකක ලෙස වර්ග කර ඇති අතර, එක් වැය වීමක් ප්‍රමිත කර ඇත. ප්‍රමිත කරන ලද පුනරාවර්තන හා මූලධන වැය වීමක් මේ සටහන අවසානයේ වැය වීම සංකේත අංක යටතේ වර්ග කොට පෙන්වා ඇත. ජීවන වියදම් දීමනා සහ වෙනත් දීමනා සඳහා ප්‍රතිපාදන වැය වීම සංකේත අංක 1003 යටතේ ඇතුළත්ය. දේපල ණය පොළී වැය වීම සංකේත අංක 1006 ප්‍රධාන ලේකම් (ශීර්ෂ 321) යටතේ සාමූහික ප්‍රතිපාදනයක් වශයෙන් පෙන්වා ඇත.

In recognizing of the nature of expenditure incurred for the achievement of the objectives of the Ministries and the Departments, they are classified under the standard expenditure programmes. Project is a subdivision of a programme. Both capital and recurrent expenditure are shown in a project. Those expenditure are further classified in small units under the standard object codes. The standard capital and recurrent object codes are shown at the end of this note. The allocation for the cost of living allowances and other allowances are included in object code 1003. The Government contribution of the Interest on property loan is allocated under the Head No.321 of Chief Secretary's office in the object code no.1006 of project 5, as a block allocation.

5. ඇස්තමේන්තු ඉදිරිපත්කරනු ලබන අනු පිළිවෙල / The order of presentation of the Estimate

සෑම වියදම් ඇස්තමේන්තුවක්ම පහත දැක්වෙන අනුපිළිවෙලින් ප්‍රකාශ හා උපලේඛන ස්වරූපයෙන් ඉදිරිපත් කරනු ලැබේ.
All the expenditure estimates are presented in the form of schedules and statements as per the following order

- i මෙහෙවර ප්‍රකාශය / Mission Statement.
- ii වැය ශීර්ෂයට අදාළ ප්‍රධාන කාර්යයන් පිළිබඳ කෙටි විස්තර ප්‍රකාශයක් / Brief statement of the main objectives of the expenditure head.
- iii වැඩසටහන් හා ව්‍යාපෘති අනුව වියදම / Expenditure under programmes and projects.
- iv. කාණ්ඩ අනුව වියදම් සාරාංශය / Summary of expenditure categories.
- v මූල්‍යකරණය / Financing
- vi ශීර්ෂ යේවා නියුක්ති විස්තරය / Employment profile of the Head.

ඒ ඒ ව්‍යාපෘතිය යටතේ මෙහෙයවන කාර්යයන් පිළිබඳ කෙටි විස්තර ප්‍රකාශයක් සෑම උපලේඛනයකටම පූර්වයෙන් දැක්වේ.
A brief description of the activities implementing under each project is shown prior to the every schedule

6. කාර්යමණ්ඩල උපලේඛණය / Employment profile

සෑම ශීර්ෂයකම එක් එක් වැඩසටහන යටතේ ඇති වැඩසටහන ක්‍රියාත්මක කිරීමේ නියුක්ත නිලධාරී මණ්ඩලයේ සාරාංශය යන නමින් යුත් උපලේඛනයක් මගින් සියළුම වර්ගවලට අයත් කාර්යමණ්ඩල පිළිබඳ විස්තර පෙන්වනු ලබයි. කාර්යමණ්ඩල වර්ගය , සංඛ්‍යාව උපලේඛණයේ දක්වා ඇත. වැටුප් පරමාණ පිළිබඳ විස්තර ඇස්තමේන්තුවේ 111 වන කොටසේ දක්වා ඇත.

සියළුම ශ්‍රේණිවලට අයත් කාර්යමණ්ඩල පිළිබඳ විස්තර කාර්ය මණ්ඩල උපලේඛණය නමින් හැඳින්වෙන ලේඛණයෙහි දක්වා ඇත.

An employment profile is shown under each Head, including the number and all the categories of staff those who implement the respective programmes. Salary scale is shown in the part III of the Estimate.

A detail schedule of staff is presented separately under the name of "Staff Schedule".

7. අත්තිකාරම් ගිණුම් / Advance Accounts activities

අත්තිකාරම් ගිණුම් කටයුතු සඳහා විධිමත් ප්‍රඥප්තියේ දෙවැනි උපලේඛණයෙහි නියම කර ඇති සීමාවන් ඇස්තමේන්තුවල අත්තිකාරම් ගිණුම් සම්බන්ධ කොටසේ දැක්වේ. විධිමත් ප්‍රඥප්තිය ප්‍රකාරව නිසි බලය නොලබා එම සීමාවන් ඉක්මවිය නොහැකිය. අත්තිකාරම් ගිණුම් කටයුතුවල මූලධන වියදම් මේ සීමාවලට ඇතුළත් නොවේ. එම වියදම ප්‍රධාන වියදම් ඇස්තමේන්තුවල අදාළ වැඩ සටහන් හා ව්‍යාපෘති යටතේ ප්‍රතිපාදනය කර තිබේ.

The limits of the advance account activities, authorized by the second schedule of the annual Appropriation Statute are shown in the part II of the Estimate. Those limits cannot be exceeded without obtaining the proper authority under the Appropriation Statute. The capital expenditure of advance accounts activities are not included in these limits. The financial allocation of those expenditure is provided under the respective programmes and projects of the Heads in the part I of the estimate.

සම්මත වැය විෂයන් / Standard Object codes

කාණ්ඩය / Category	වැය විෂය Object code	වැය විෂය නාමය / Object title
<i>පුනරාවර්තන වියදම්</i> <i>Recurrent Expenditure</i>		
10 පෞද්ගලික පඩිනඩි Personal Emoluments	1001	වැටුප් හා වේතන Salaries & Wages
	1002	අතිකාල හා නිවාඩු දින වැටුප් Over Time & Holiday pay
	1003	වෙනත් දීමනා Other Allowances
	1005	රාජ්‍ය සේවා අර්ථ සාධක අරමුදලට දායකත්වය Public Services Provident Fund
	1006	රජයේ සේවකයන් සඳහා දේපළ ණය පොලී Property Loan Interest for Government Servants
	11 ගමන් වියදම් Travelling Expenditure	1101
1102		ගමන් වියදම් - විදේශීය Travelling Expenditure - Foreign
12 සැපයීම් Supplies	1201	ලිපිද්‍රව්‍ය හා කාර්යාලීය අවශ්‍යතා Stationary & Office Requisites
	1202	ඉන්ධන හා ලිනිස්සි තෙල් Fuel Lubricant
	1203	ආහාර පාන හා නිළ ඇඳුම් Diets & Uniforms
	1204	ආහාර Diets
	1205	වෛද්‍ය සැපයීම් Medical Supplies
	1206	යාන්ත්‍රික හා විදුලි උපකරණ Mechanical & Electrical Goods
	1207	වෙනත් සැපයීම් Others Supplies
	1208	ගුණාත්මක යෙදවුම්(පාරිභෝජ්‍ය ද්‍රව්‍ය) Quality Inputs (Consumables)
13 නඩත්තු සේවා Maintenance Expenditure	1301	වාහන Vehicles
	1302	යන්ත්‍ර හා යන්ත්‍රෝපකරණ Plant, Machinery & Equipment
	1303	ගොඩනැගිලි Building & Structures
	1307	වෙනත් Others
	1308	ගුණාත්මක යෙදවුම් Quality Inputs

කාණ්ඩය / Category	වැය විෂය Object code	වැය විෂය නාමය / Object title
14 ගිවිසුම්ගත සේවා Contractual Services	1401	ප්‍රවාහන Transport
	1402	විදුලි සංදේශ සේවා Telecommunication
	1403	පැවැත් ගාස්තු Postal charges
	1404	විදුලිය හා ජලය Electricity & Water
	1405	බදු කුලී Rents
	1406	පළාත් පාලන ආයතන වලට ගෙවනු ලබන වරිපතම් හා බදු Rates & Taxes to Local Authorities
	1407	වෙනත් Others
	1408	කුලී ගාස්තු Hire Charges
15 මාරුකිරීම් Transfers	1501	සුභ සාධන වැඩ සටහන් Transfer to Households Through Welfare Programmes
	1503	රාජ්‍ය ආයතන වලට මාරු කිරීම Transfer to Public Institution Transfer to Financial Institution
16 ප්‍රදානයන් Grants	1603	රාජ්‍ය නොවන ආයතනයන් හා පුද්ගලයින් වෙත කෙරෙන ප්‍රදානයන් Grants to Non Public Institution and Private Individuals
19 වෙනත් පුනරාවර්තන Other Recurrent	1901	ප්‍රධානයන් හා හානි රක්ෂණ Awards and Indemnities
	1902	පාඩු හා කපා හැරීම් Losses & Write Offs
	1903	නිවාඩු දුම්ඵය බලපත්‍ර Holiday Warrants
	1904	රාජ්‍ය භාෂා ප්‍රතිපත්තිය ක්‍රියාත්මක කිරීම Implementation of the Official Language Policy
	1905	වෙනත් Others
	1907	පුහුණු සේවා - දේශීය Training - Local

කාණ්ඩය / Category	වැය විෂය Object code	වැය විෂය නාමය / Object title
<i>මූලධන වියදම්</i>		
<i>CAPITAL EXPENDITURE</i>		
20 මූලධන වත්කම් පුනරුත්ථාපනය හා වැඩිදියුණු කිරීම Rehabilitation & Improvement of Capital Assets	2001	ගොඩනැගිලි Building
	2002	යන්ත්‍ර හා යන්ත්‍රෝපකරණ Plant, Machinery & Equipment
	2003	වාහන Vehicle
	2004	වෙනත් මූලධන වත්කම් Other Capital Assets
21 මූලධන වත්කම් අත්පත්කර ගැනීම Acquisition of Capital Assets	2101	වාහන Vehicle
	2102	ගෘහ භාණ්ඩ හා කාර්යාල උපකරණ Furniture & Office Equipment
	2103	යන්ත්‍ර
	2104	ගොඩනැගිලි Building & Structures
	2105	ඉඩම් හා ඉඩම් වැඩිදියුණු කිරීම් Lands & Land Improvement
	2106	වෙනත් Others
22 ප්‍රායෝගික මාරු කිරීම් Capital Transfer	2201	රාජ්‍ය ආයතනවලට මාරු කිරීම් Transfer to Public Institution
24 මූල්‍ය වත්කම් අත්පත්කර ගැනීම Acquisition of Financial Assets	2401	පුහුණු කිරීම් හා හැකියා වර්ධනය Training and Capacity Building
25 වෙනත් මූලධන වියදම් Other Capital Expenditure	2501	වෙනත් Others
	2502	උපදේශක සේවා Consultancies
	2503	පුහුණු සේවා- (විදේශ ආධාර) Training Services (Foreign Aids)
27 විදේශාධාර ව්‍යාපෘති මෙහෙයුම් පිරිවැය Operational Cost of Foreign Aided Projects	2711	ව්‍යාපෘති සේවක මණ්ඩල පෞද්ගලික පඩිනඩි Persomal Emoluments of Project Staff
	2712	වෙනත් භාණ්ඩ හා සේවාවන් Other Goods & Services

වාර්ෂික මුදල් ප්‍රකාශ සමපිණ්ඩනය

Summary of Financial Statement - 2012

	2011		2012	
	රු .000	Rs. '000	රු .000	Rs. '000
ලැබීම් / Receipts				
1- මධ්‍ය රජයෙන් අපේක්ෂිත ආධාර හා ප්‍රදාන Grants Receivable from the Central Government				
සුනරාවර්තන / Recurrent				
සාමූහික හා ආයතනික වියදම් සඳහා ප්‍රදාන				
Block Grant	14,160,549		15,708,989	
අඩුකළා / Less-				
1990 අංක 7 දරණ මුදල් ප්‍රඥප්තිය යටතේ සැවරු ආදායම් (උසාවි දඩ හා මුද්දර ගාස්තු හැර)				
Devolved Revenue under the Finance Satatute No 7 of 1990 (Excluding Stamp duty and Courts Fines)	1,377,549		3,906,000	
සුනරාවර්තන වියදම් සඳහා අපේක්ෂිත ප්‍රදාන Anticipated Grant for Recurrent Expenditure		12,783,000		11,802,989
මුද්‍රා / Capital				
උපමාන පාදක ප්‍රදාන / Criteria Based Grant	325,000		347,000	
පළාත් නිශ්චිත සංවර්ධන ප්‍රදාන Provincial Specific Development Grant (P.S.D.G)	1,450,000		1,642,000	
ව්‍යාපෘති අරමුදල් / Project Funds	85,250	1,860,250	176,000	2,165,000
උප එකතුව / Sub total		14,643,250		13,967,989
2- පළාත් ආදායම් / Provincial Revenue				
1990 අංක 7 දරණ මුදල් ප්‍රඥප්තිය යටතේ සැවරු ආදායම් විෂයයන් ගෙන් අපේක්ෂිත ලැබීම් (උසාවි දඩ මුද්දර ගාස්තු ඇතුළුව)		1,894,000		4,681,000
Devolved Revenue under the Finance Satatute No 7 of 1990 (Including Stamp duty and Courts Fines)				
1992 අංක 4 දරණ ප්‍රඥප්තිය පරිදි ලැබීම් මාර්ග සංවර්ධන අධිකාරිය Receipts Under the Statue No 4 of 1992 Road Development Authority		30,000		30,000
1996 අංක 2 දරණ ප්‍රඥප්තිය පරිදි ලැබීම් මාර්ග සංවර්ධන මගී ප්‍රවාහන අධිකාරිය Receipts Under the Statue No 2 of 1996 Passenger Transport Authority		36,000		36,000
3- අපේක්ෂිත ඉතිරිවීම් / Anticipated Savings				
2011.12.31 දිනට පළාත් අරමුදලේ අපේක්ෂිත ඉතිරිවීම් Anticipated Savings by 31.12.2011		110,882		105,315
මුළු ලැබීම් එකතුව / Total Receipts		16,714,132		18,820,304

වාර්ෂික මුදල් ප්‍රකාශ සම්පිණ්ඩනය

Summary of Financial Statement - 2012

	2011		2012	
	රු .000	Rs. '000	රු .000	Rs. '000
වියදම් / Expenditure				
පුනරාවර්තන වියදම් / Recurrent Expenditure	14,389,032		15,848,794	
පුලුඬන වියදම් / Capital Expenditure	2,236,100	16,625,132	2,856,250	18,705,044
අත්තිකාරම් හිඟුම් වල උණ වියදම් Shortfall of Advance Account Activities		89,000		116,260
මුළු වියදම් එකතුව / Total Expenditure		16,714,132		18,821,304
සටහන / Note				
1- 2011 අංක 42 දරණ විසර්ජන ප්‍රයුජකියෙන් බලපා ලද වියදම් Expenditure to which the Authority granted by the Appropriation Statute No ...of 2011		16,685,175		18,792,347
2- 1987 අංක 42 දරණ පළාත් සභා පනතේ 25 (2) සහ 1988 අංක 3 දරණ පළාත් සභා පනත (මැදුල් හා දීමනා) යටතේ පළාත් සභා අවමුදලට වැය කරන වන වියදම් Expenditure Liability on the Provincial Council Fund under the Section 25(2) of the Provincial Council Statue No 04 of 1987 and the Provincial Council Statue No 03 of 1988 (Salaries and Allowances)		28,957		28,957
එකතුව / Total		16,714,132		18,821,304

13 වැනි ආණ්ඩුක්‍රම ව්‍යවස්ථා සංශෝධනයේ 9 වැනි උපලේඛනයේ 36.1-36.19 දක්වා වන විෂයයන් යටතේ 2012 වර්ෂය සඳහා ආදායම් පිළිබඳ ඇස්තමේන්තු සාරාංශය
 Summary of the Revenue Estimate for the year 2012 under the Revenue Subject 36.1 to 36.19 of Schedule 9 of the 13th Ammenmend to the Constitution

ආදායම් සංකේතය Revenue Code	විස්තරය Description	2010	2011	2012
		සත්‍ය ආදායම් Actual Revenue	ආදායම් ඇස්තමේන්තුව Revenue Estimate	ආදායම් ඇස්තමේන්තුව Revenue Estimate
1002	දේශීය භාණ්ඩ හා සේවා මත බදු Taxes on Domestic Goods and Services	2,195,457,000	505,320,000	3,550,500,000
1003	බලපත්‍ර ගාස්තු හා වෙනත් Licence Fees and Others	501,545,000	366,320,000	600,000,000
2002	රජයේ වත්කම් වලින් ලැබෙන ආදායම Revenue on Government Assets	176,000	1,000,000	200,000
2003	විකුණුම් හා ගාස්තු Sales and Charges	6,824,000	10,000,000	10,000,000
	එකතුව / Total	2,704,002,000	882,640,000	4,160,700,000

ඇස්තමේන්තුව - 2012 / Estimate - 2012
 දකුණු පළාත් සභාව / Southern Province
 ආදායම් ඇස්තමේන්තුව / Revenue Estimate

රුපියල / Rs.

ආදායම් සංකේතය Revenue Code	විස්තරය Description	සත්‍ය ආදායම් 2010 Actual Revenue 2010	ආදායම් ඇස්තමේන්තුව 2011 Revenue Estimate 2011	ආදායම් ඇස්තමේන්තුව 2012 Revenue Estimate 2012
1002	දේශීය භාණ්ඩ හා සේවා මත බදු Taxes on Local Goods and Services	2,195,457,000	505,320,000	3,550,500,000
1002-12-00	ජාතික ගොඩනැගීමේ බදු (මධ්‍යම රජයේ ප්‍රේෂණ) Nation Building Tax (Central Government Transfers)	-	-	2,246,400,000
1002-07-00	මුද්දර ගාස්තු (මධ්‍යම රජයේ ප්‍රේෂණ) Stamp Duty (Central Government Transfers)	-	-	633,600,000
1002-40-02	අරක්කු තැබෑරුම් රේන්ද Tavern Rents	35,298,000	100,000,000	37,000,000
1002-40-03	රා තැබෑරුම් රේන්ද Toddy Tavern Rents	3,022,000	2,000,000	3,500,000
1002-40-04	රා මැදීමේ බලපත්‍ර ගාස්තු Toddy Tapping Licence Fees	3,288,000	2,000,000	5,000,000
1002-40-10	විවරට මත්පැන් තැබෑරුම් රේන්ද Foreign Liquor Tavern Rents	20,067,000	35,000,000	25,000,000
1002-70-01	දේපල පැවරීම් මත මුද්දර බදු Stamp Duty on Transfer of Properties	501,545,000	366,320,000	600,000,000
1002-90-01	ව්‍යාපාර පිරිවැටුම් බදු - (තොග හා සිල්ලර) Turnover Tax - (Whole Sale and Retail Trade)	1,632,237,000	-	-
1003	බලපත්‍ර ගාස්තු හා වෙනත් Licence Fees and Others	336,700,000	453,440,000	483,200,000
1003-10-01	මෝටර් වාහන ආදායම් බලපත්‍ර ගාස්තු Motor Vehicle Revenue Licence Fees	334,515,000	450,000,000	480,000,000
1003-90-99	අනෙකුත් බලපත්‍ර ගාස්තු Other Licence Fees	176,000	1,000,000	200,000
1003-90-22	මානසික වෙළෙඳුන් ලියාපදිංචි කිරීමේ ගාස්තු Fees on Registration of Dealers in Drugs	2,009,000	2,440,000	3,000,000
2002	රජයේ වත්කම් වලින් ලැබෙන ආදායම Revenue on Government Assets	66,008,000	106,000,000	77,000,000
2002-10-21	ඉඩම් හා අනෙකුත් බදු කුලී Rent on Land and others	26,109,000	40,000,000	30,000,000
2002-10-23	ඉඩම් සංවර්ධන ආඥා පනත යටතේ ඉඩම් අත්පත් කිරීමේ ගාස්තු Fees under Land Development Ordinance	1,705,000	1,000,000	2,000,000
2002-10-24	රජයේ ගොඩනැගිලි කුලී ආදායම Rent on Government Buildings	6,824,000	10,000,000	10,000,000
2002-20-22	රජයේ නිලධාරීන්ගේ ණය හා අත්තිකාරම් පොලී Ineterest on Advances to Public Officers	31,370,000	55,000,000	35,000,000

ඇස්තමේන්තුව - 2012 / Estimate - 2012
 දකුණු පළාත් සභාව / Southern Province
 ආදායම් ඇස්තමේන්තුව / Revenue Estimate

රුපියල් / Rs.

ආදායම් සංකේතය Revenue Code	විස්තරය Description	සත්‍ය ආදායම් 2010 Actual Revenue 2010	ආදායම් ඇස්තමේන්තුව 2011 Revenue Estimate 2011	ආදායම් ඇස්තමේන්තුව 2012 Revenue Estimate 2012
2003	විකුණුම් හා ගාස්තු Sale and Charges	454,481,000	829,240,000	570,300,000
2003-20-37	සත්පට, වාක්ෂලතා සංරක්ෂණ පනත යටතේ ගාස්තු Charges under Fauna and Flora Protection Act	10,013,000	50,000,000	-
2003-20-41	ව්‍යාපාර නාම ලියාපදිංචි කිරීම Registration of Business Names	3,435,000	4,000,000	3,500,000
2003-20-39	විභාග හා අනෙකුත් ගාස්තු Examination and Other Fees	2,403,000	7,000,000	3,000,000
2003-20-40	මෝටර් රථ ආඥාපනත යටතේ වෙනත් ලැබීම් Other Charges under Motor Traffic Act	32,807,000	62,000,000	100,000,000
2003-20-42	මිනිස් අයිතින් මත බදු Taxes on Mineral Products	2,754,000	1,109,000	3,500,000
2003-30-03	උසාවි දඩ මුදල් Court Fines	171,456,000	150,131,000	175,000,000
2003-30-04	ජාතික ප්‍රවාහන කොමිෂන් සභා පනත යටතේ පොදුගලික බස් රථ සඳුනා අයකරන ගාස්තු Fees on recovered under the Private Omni Bus Act	39,407,000	55,000,000	41,350,000
2003-90-01	අනෙකුත් ලැබීම් Other Receipts	192,206,000	500,000,000	243,950,000
	එකතුව	3,052,646,000	1,894,000,000	4,681,000,000

ඇස්තමේන්තුව / Estimate - 2012
 අමාත්‍යාංශ / ආයතන අනුව දකුණු පළාත් සභාවේ වියදම්
 Expenditure by Ministries / Departments of the Southern Province

ශීර්ෂය Head	අමාත්‍යාංශය / දෙපාර්තමේන්තුව Ministry / Department	2012 ඇස්තමේන්තුව Estimate රු. / Rs. '000
පුනරාවර්තන වියදම් / Recurrent Expenditure		15,848,794
300	ගරු ආණ්ඩුකාරවරයා Hon Governor	35,572
301	සභා ලේකම් කාර්යාලය Provincial Secretariat	128,364
302	පළාත් රාජ්‍ය සේවා කොමිෂන් සභාව Provincial Public Service Commission	15,041
303	සමුපකාර සේවක කොමිෂන් සභාව Co-operative Emp : Commission	3,087
304	ප්‍රධාන අමාත්‍ය සහ මුදල්, ක්‍රම සම්පාදන, තීර්ය හා සාමය, ප්‍රවාහන, ජල සම්පාදන හා ප්‍රවාහන, විදුලිබල, ඉංජිනේරු සේවා, සෞඛ්‍ය, දේශීය වෛද්‍ය සහ පළාත් පාලන අමාත්‍යවරයා Chief Minister and Minister of Finance, Plan Implementation, Law & Order, Transport, Water Supply & Drainage, Power, Engineering Services, Health & Indigenous Medicine and Local Government	150,425
305	සෞඛ්‍ය සේවා දෙපාර්තමේන්තුව Department of Health services	2,952,047
306	පළාත් පාලන දෙපාර්තමේන්තුව Department of Local Government	878,525
307	ආද්‍යුර්වේද දෙපාර්තමේන්තුව Department of Indigenous Medicine	266,586
308	අධ්‍යාපන, ඉඩම් හා ඉඩම් සංවර්ධන, මහා මාර්ග, ප්‍රවාහන සහ ග්‍රාමීය හා වතු සම්පත් පහසුකම් අමාත්‍යවරයා Minister of Education, Land, Land Development, Highways, Information and Rural & Estate Infrastructure	366,345
309	ඉඩම් කොමසාරිස් දෙපාර්තමේන්තුව Department of Land Commissioner	58,489
310	වාරිමාර්ග දෙපාර්තමේන්තුව Department of Irrigation	59,170
311	ධීවර, සංස්කෘතික, ආහාර සැපයුම් හා බෙදාහැරීම්, වෙළඳ සහ සමුපකාර සංවර්ධන අමාත්‍යවරයා Minister of Fisheries, Cultural, Supply & Distribution of Food, Trade and Co-operative Development	48,535
312	අධ්‍යාපන දෙපාර්තමේන්තුව Department of Education	8,935,790
313	සමුපකාර සංවර්ධන දෙපාර්තමේන්තුව Department of Co-operative Development	92,681
314	කෘෂිකර්ම, වාරිමාර්ග, ගොවිජන සංවර්ධන, සත්ව නිෂ්පාදන හා සංවර්ධන, සහ පරිසර කටයුතු අමාත්‍යවරයා Minister of Agriculture, Irrigation, Agrarian Development, Animal Production & Development and Environmental affairs	38,422
315	කෘෂිකර්ම දෙපාර්තමේන්තුව Department of Agriculture	151,350
316	සත්ව නිෂ්පාදන හා සෞඛ්‍ය දෙපාර්තමේන්තුව Department of Animal Production & Animal Health	100,915

ඇස්තමේන්තුව / Estimate - 2012
 අමාත්‍යාංශ/ ආයතන අනුව දකුණු පළාත් සභාවේ වියදම්
 Expenditure by Ministries / Departments of the Southern Province

ශීර්ෂක Head	අමාත්‍යාංශය / දෙපාර්තමේන්තුව Ministry / Department	2012 ඇස්තමේන්තුව Estimate රු. / Rs. '000
317	ක්‍රීඩා, යෞවන කටයුතු, ග්‍රාමීය කර්මාන්ත, ග්‍රාම සංවර්ධන, සංචාරක, ආර්ථික ප්‍රවර්ධන, සමාජ සුභ සාධන, පරිවහන හා ළමාරක්ෂක සේවා, වහිතා කටයුතු, නිවාස හා ඉදිකිරීම් සහ මිනිස්බල හා රැකිරීමේ අමාත්‍යවරයා Minister of Sports, Youth affairs, Rural Industries, Rural Development, Tourism, Economic Advancement, Social Welfare, Probation & Child Care, Women affairs, Housing & Construction and Man power & Employment	119,674
318	සමාජ සේවා දෙපාර්තමේන්තුව Department of Social Services	292,614
319	කර්මාන්ත නියෝජ්‍ය ලේකම් Deputy Secretary Industries	125,193
320	පරිවහන හා ළමාරක්ෂක සේවා දෙපාර්තමේන්තුව Department of Probation & Child Care	67,549
321	ප්‍රධාන ලේකම් Chief Secretary	706,536
322	නියෝජ්‍ය ප්‍රධාන ලේකම් (සැලසුම්) Deputy Chief Secretary (Planning)	25,373
323	නියෝජ්‍ය ප්‍රධාන ලේකම් (ඉංජිනේරු සේවා) Deputy Chief Secretary (Engineering)	161,223
324	පළාත් අභ්‍යන්තර විගණන දෙපාර්තමේන්තුව Department of Internal Auditing	7,645
325	පළාත් ආදායම් දෙපාර්තමේන්තුව Department of Provincial Revenue	61,643
මූලධන වියදම් / Capital Expenditure		2,856,250
300	ගරු ආණ්ඩුකාරවරයා Hon Governor	10,350
301	සභා ලේකම් කාර්යාලය Provincial Secretariat	200
302	පළාත් රාජ්‍ය සේවා කොමිෂන් සභාව Provincial Public Service Commission	1,600
303	සමුපකාර සේවක කොමිෂන් සභාව Co-operative Emp : Commission	-
304	ප්‍රධාන අමාත්‍ය, මුදල්, ක්‍රම සම්පාදන, නීතිය හා සාමය, ප්‍රවාහන, ජල සම්පාදන හා පලාපටිගත, විදුලිබල, ඉංජිනේරු සේවා, සෞඛ්‍ය, දේශීය වෛද්‍ය සහ පළාත් පාලන අමාත්‍යාංශය Ministry of Chief Minister, Finance, Plan Implementation, Law & Order, Transport, Water Supply & Drainage, Power, Engineering Services, Health & Indigenous Medicine and Local Government	745,000
305	සෞඛ්‍ය සේවා දෙපාර්තමේන්තුව Department of Health services	5,000
306	පළාත් පාලන දෙපාර්තමේන්තුව Department of Local Government	0
307	ආදුර්වේද දෙපාර්තමේන්තුව Department of Indigenous Medicine	-
308	අධ්‍යාපන, ඉඩම්, ඉඩම් සංවර්ධන, මහා මාර්ග, ප්‍රවාහන සහ ග්‍රාමීය හා වතු සම්බන්ධ පහසුකම් අමාත්‍යාංශය Ministry of Education, Land, Land Development, Highways, Information and Rural & Estate Infrastructure	833,500

ඇස්තමේන්තුව / Estimate - 2012
 අමාත්‍යාංශ/ ආයතන අනුව දකුණු පළාත් සභාවේ විඳැම්
 Expenditure by Ministries / Departments of the Southern Province

ශීර්ෂය Head	අමාත්‍යාංශය / දෙපාර්තමේන්තුව Ministry / Department	2012 ඇස්තමේන්තුව Estimate රු. / Rs. '000
309	ඉඩම් කොමසාරිස් දෙපාර්තමේන්තුව Department of Land Commissioner	-
310	වාරිමාර්ග දෙපාර්තමේන්තුව Department of Irrigation	-
311	ධීවර , සංස්කෘතික, ආහාර සැපයුම් හා බෙදාහැරීම්, වෙළඳ සහ සමුදාකාර සංවර්ධන අමාත්‍යාංශය Ministry of Fisheries, Cultural, Supply & Distribution of Food, Trade and Co-operative Development	58,000
312	අධ්‍යාපන දෙපාර්තමේන්තුව Department of Education	5,500
313	සමුදාකාර සංවර්ධන දෙපාර්තමේන්තුව Department of Co-operative Development	-
314	කෘෂිකර්ම, වාරිමාර්ග, ගොවිජන සංවර්ධන, සත්ව නිෂ්පාදන හා සංවර්ධන, සහ පරිසර කටයුතු අමාත්‍යවරයා Ministry of Agriculture, Irrigation, Agrarian Development, Animal Production & Development and Environmental affairs	143,700
315	කෘෂිකර්ම දෙපාර්තමේන්තුව Department of Agriculture	-
316	සත්ව නිෂ්පාදන හා සෞඛ්‍ය දෙපාර්තමේන්තුව Department of Animal Production & Animal Health	-
317	ක්‍රීඩා, යෞවන කටයුතු, ග්‍රාමීය කර්මාන්ත, ග්‍රාම සංවර්ධන, සංචාරක, ආර්ථික ප්‍රවර්ධන, සමාජ පුන සාධන, පරිවහන හා ළමාරක්ෂක සේවා, වනිතා කටයුතු, නිවාස හා ඉදිකිරීම් සහ මිනිස්බල හා රැකිරික්මා අමාත්‍යාංශය Ministry of Sports, Youth affairs, Rural Industries, Rural Development, Tourism, Economic Advancement, Social Welfare, Probation & Child Care, Women affairs, Housing & Construction and Man power & Employment	193,000
318	සමාජ සේවා දෙපාර්තමේන්තුව Department of Social Services	-
319	කර්මාන්ත නියෝජ්‍ය ලේකම් Deputy Secretary Industries	5,300
320	පරිවහන හා ළමාරක්ෂක සේවා දෙපාර්තමේන්තුව Department of Probation & Child Care	50
321	ප්‍රධාන ලේකම් Chief Secretary	836,850
322	නියෝජ්‍ය ප්‍රධාන ලේකම් (සැලසුම්) Deputy Chief Secretary (Planning)	6,100
323	නියෝජ්‍ය ප්‍රධාන ලේකම් ඉංජිනේරු සේවා Deputy Chief Secretary (Engineering)	9,300
324	පළාත් අභ්‍යන්තර විගණන දෙපාර්තමේන්තුව Department of Internal Auditing	200
325	පළාත් ආදායම් දෙපාර්තමේන්තුව Department of Provincial Revenue	2,600
මුළු වියදම / Total Expenditure		18,705,044

ඇස්තමේන්තුව / Estimate - 2012

වැඩසටහන් අනුව වියදම් සාරාංශය/ Summary of Expenditure by Programme

වැඩ සටහන් සංකේතය Programme No.	වැඩසටහන් නාමය Name of the Programme	පුනරාවර්තන වියදම Recurrent Expenditure රු. / Rs. '000	මූලික වියදම Capital Expenditure රු. / Rs. '000	මුළු වියදම Total රු. / Rs. '000
03	පළාත් සභා පරිපාලනය Provincial Administration	2,879,215	2,421,200	5,300,415
40	බුඩිමි- පරිපාලනය හා සංවර්ධනය Land Administration and Dev.	45,929	0	45,929
43	චාර්මාර්ග හා ජල කළමනාකරණය Water Management and Irrigaton	59,170	0	59,170
44	කෘෂිකාර්මික සංවර්ධනය Agricultural Development	126,102	-	126,102
45	පශු සම්පත් සංවර්ධනය Livestock Development	86,931	-	86,931
47	ප්‍රවාහන සේවා Transport Service	61,809	48,000	109,809
50	මනාමාර්ග ඉදිකිරීම් හා නඩත්තු Maintenance & Construction of Rd.	296,000	380,000	676,000
51	කර්මාන්ත සංවර්ධනය Industrial Development	110,054	5,000	115,054
52	ප්‍රාදේශීය සංවර්ධනය Regional Development	39,126	-	39,126
53	සමුපකාර සංවර්ධනය Co-operative Development	76,416	-	76,416
61	නිවාස සහ පුරා පහසුකම් Housing & Community Facilities	4,936	-	4,936
71	රෝහල් සේවාවන් Hospital Services	2,044,569	1,000	2,045,569
72	මහජන සෞඛ්‍ය සේවාවන් Public Health Services	725,360	1,000	726,360
73	දේශීය වෛද්‍ය සේවාවන් Indegenous Medicine Services	248,718	-	248,718
80	ප්‍රාථමික අධ්‍යාපනය Primary Education	3,170,765	-	3,170,765
81	ද්විතීයික අධ්‍යාපනය Secondary Education	5,442,526	-	5,442,526
87	අධ්‍යාපන සැලසුම් හා පර්යේෂණ Education Planning and Research	22,513	-	22,513
88	පාලන හා සේවා සම්පාදනය Service Delivery and Control	11,671	-	11,671
90	විනෝද කටයුතු හා ක්‍රීඩා Sports and Entertainment Affairs	26,203	-	26,203
93	ආගමික හා සංස්කෘතික කටයුතු Religious and Cultural Affairs	10,618	-	10,618
95	සමාජ ආරක්ෂණය Social Security	360,163	50	360,213
මුළු වියදම / Total Expenditure		15,848,794	2,856,250	18,705,044

ඇස්තමේන්තුව

Estimate - 2012

බාණ්ඩ අනුව වියදම් වර්ගීකරණය

Classification of Expenditure by Category

වැය බාණ්ඩය	2010 තත්‍ය Actual රු. / Rs. '000	2011 ඇස්තමේන්තුව Estimate රු. / Rs. '000	2012 ඇස්තමේන්තුව Estimate රු. / Rs. '000
Object Category			
පුනරාවර්තන වියදම් Recurrent Expenditure	13,696,535	14,389,032	15,848,794
පෞද්ගලික රැකියාවන් Personal Emoluments	11,238,913	11,353,779	12,501,279
ගමන් වියදම් Travelling Expenses	136,019	181,072	184,177
තැන්පත් වියදම් Supplies	293,648	475,489	500,705
විද්‍යාල වියදම් Maintenance Expenditure	193,667	386,496	374,548
නිවැසි සේවාවන් Contractual Services	260,230	312,664	364,064
මාරු කිරීම් Transfers	1,398,569	1,454,421	1,598,882
ප්‍රදානයන් Grants	117,028	138,500	234,800
වෙනත් පුනරාවර්තන වියදම් Other Recurrent Expenditure	58,460	86,611	90,339
මූලධන වියදම් Capital Expenditure	2,872,634	2,236,100	2,856,250
මූලධන වත්කම් පුනරුත්ථාපනය හා වැඩි දියුණු කිරීම් Rehabilitation & Improvement of Capital Assets	255,710	398,550	408,400
මූලධන වත්කම් අත්පත් කර ගැනීම Acquisition of Capital Assets	230,628	223,200	471,500
ප්‍රාග්ධන මාරු කිරීම් Capital transfers	45,220	75,000	145,000
පුහුණු කිරීම් හා හැකියා වර්ධනය Training and Capacity Building	-	3,000	13,350
වෙනත් මූලධන වියදම් Other Capital Expenditure	2,340,187	1,535,250	1,818,000
විදේශාධාර ව්‍යාපෘති මෙහෙයුම් පිරිවැය Operational Cost of Foreign Aided Projects	390	1,100	0
මුළු වියදම Total Expenditure	16,569,169	16,625,132	18,705,044

මූල්‍ය සරණය / Financing	2010 තත්‍ය වියදම Actual Expenditure	2011 ඇස්තමේන්තුව Estimate	2012 ඇස්තමේන්තුව Estimate
විධාරණ රහත / Appropriation Statute			
11 දේශීය අරමුදල / Domestic Fund	14,663,151	15,767,275	18,590,837
ව්‍යාපෘති අරමුදල / Projects Fund	1,877,061	548,900	45,000
12 ලෝක බැංකු / World Bank		280,000	40,250
විශේෂ නීති සේවා / Special Law Services			
21 දේශීය අරමුදල / Domestic Fund	28,957	28,957	28,957
මුළු මූල්‍ය සරණය / Total Financing	16,569,169	16,625,132	18,705,044

ශ්‍රී ලංකා සේවා නියුක්ති සාරාංශය - දකුණු පළාත
 Summary of the cadre - Southern Province

තනතුර Staff Category	2010 අනුමත සේවක සංඛ්‍යාව No. of Approved Cadre	2011 ඇස්තමේන්තුව Estimated Cadre	2012 ඇස්තමේන්තුව Estimated Cadre
භෞඪ මට්ටම Senior Level	1,090	1,165	1,169
තෘතීය මට්ටම Tertiary Level	1,942	2,004	2,054
ද්විතීය මට්ටම Secondary Level	29,148	27,691	27,484
ප්‍රාථමික මට්ටම Primary Level	5,532	4,816	4,696
මුළු සේවක සංඛ්‍යාව Total Cadre	37,712	35,676	35,403

විෂය ක්ෂේත්‍රය අනුව වර්ගීකරණය

Expenditure by Sector

අනු අංකය Serial No	විෂය ශීර්ෂය Head No	වැඩි යටිතල Programme ව්‍යාපෘතිය Project	විෂය ක්ෂේත්‍රය Expenditure Sector	අැස්කමේන්තුව Estimate - 2012		
				පුනරාවර්තන Recurrent	මූලධන Capital	එකතුව Total
				රු. Rs. '000	රු. Rs. '000	රු. Rs. '000
A			පළාත් ආයතන (උප එකතුව) Provincial Establishments (Subtotal)	935,660	373,850	1,309,510
			ගරු ආණ්ඩුකාරවරයා Hon. Governor			
1	300	3	1 ගරු ආණ්ඩුකාරවරයා සහ පෞද්ගලික කාර්ය මණ්ඩලය Hon. Governor and his Personal Staff	22,754	8,700	31,454
2	300	3	2 ආණ්ඩුකාර ලේකම් කාර්යාලය Governor's Secretariat සහා ලේකම් කාර්යාලය Provincial Secretariat	12,818	1,650	14,468
3	301	3	1 සාමාන්‍ය පරිපාලනය හා ආයතනික සේවා Gen. Admi. & Est. Services - Council	104,253		104,253
4	301	3	2 සාමාන්‍ය පරිපාලනය හා ආයතනික සේවා Gen. Administration & Est. Services - Council Office පළාත් රාජ්‍ය සේවා කොමිෂම Prov. Public Service Commission	24,111	200	24,311
5	302	3	2 සාමාන්‍ය පරිපාලනය හා ආයතනික සේවා Gen. Administration & Est. Services	11,222	1,600	12,822
6	302	3	3 විභාග හා විමර්ශන ඒකකය Examination & Investigation Unit සමුපකාර සේවක කොමිෂම Co-op. Employees Commission	3,819		3,819
7	303	3	2 සාමාන්‍ය පරිපාලනය හා ආයතනික සේවා Gen. Administration & Est. Services ප්‍රධාන අමාත්‍ය සහ මුදල් ක්‍රම සම්පාදන,සෞඛ්‍ය, දේශීය වෛද්‍ය සහ පළාත් පාලන අමාත්‍යාංශය Ministry of Chief Minister, Fin, Plan.....Health & Indigenous Medicine, and Local Government.	3,087		3,087
8	304	3	1 සාමාන්‍ය පරිපාලනය හා ආයතනික සේවා ප්‍රධාන අමාත්‍යවරයාගේ කාර්යාලය Gen. Admi. & Est. Services Chief Minister's	37,001	8,500	45,501
9	304	3	2 සාමාන්‍ය පරිපාලනය හා ආයතනික සේවා ප්‍රධාන අමාත්‍යාංශ කාර්යාලය Gen. Administration & Est. Services - Ministry Office අධ්‍යාපන, දුම්රිය, මහා මාර්ග, ප්‍රවෘත්ති සහ ග්‍රාමීය හා වතු යටිතල පහසුකම් අමාත්‍යාංශය Ministry of Education, Land,..... Highways, Information, and Rural & Estate Infrastructure.	51,615	42,500	94,115
10	308	3	1 සාමාන්‍ය පරිපාලනය හා ආයතනික සේවා අමාත්‍යවරයාගේ කාර්යාලය Gen. Admi. & Est. Services Minister's office	18,169	1,000	19,169
11	308	3	2 සාමාන්‍ය පරිපාලනය හා ආයතනික සේවා ප්‍රධාන අමාත්‍යාංශ කාර්යාලය Gen. Administration & Est. Services - Ministry Office	46,195	26,500	72,695

විෂය ක්ෂේත්‍රය අනුව වර්ගීකරණය

Expenditure by Sector

අනු අංකය Serial No	ඊළඟ අංකය Head No	ඊළඟ අංකය Programme	ව්‍යාපෘතිය Project	විෂය ක්ෂේත්‍රය Expenditure Sector	අැස්තමේන්තුව Estimate - 2012		
					පුනරාවර්තන	මූලධන	එකතුව
					රු. Rs. '000	රු. Rs. '000	රු. Rs. '000
				ධීවර, සංස්කෘතික, ආහාර පැපයුම් හා බෙදා හැරීම්, වෙළඳ සහ සමුහාර සංවර්ධන අමාත්‍යාංශය Ministry of Fisheries, Cultural, Supply and Distribution of Food, Trade and Co-operative Development			
12	311	3	1	සාමාන්‍ය පරිපාලනය හා ආයතනික සේවා අමාත්‍යවරයාගේ කාර්යාලය Gen. Admi. & Est. Services Minister's office	11,483	500	11,983
13	311	3	2	සාමාන්‍ය පරිපාලනය හා ආයතනික සේවා අමාත්‍යාංශ කාර්යාලය Gen. Administration & Est. Services - Ministry Office කෘෂිකර්ම, වාරිමාර්ග, ගොවිජන සංවර්ධන, සත්ව නිෂ්පාදන හා සංවර්ධන සහ පරිසර කටයුතු අමාත්‍යාංශය Ministry of Agriculture, Irrigation, Agrarian Development, Animal Production & Development and Environmental Affairs	26,434	8,500	34,934
14	314	3	1	සාමාන්‍ය පරිපාලනය හා ආයතනික සේවා අමාත්‍යවරයාගේ කාර්යාලය Gen. Admi. & Est. Services Minister's office	12,887	500	13,387
15	314	3	2	සාමාන්‍ය පරිපාලනය හා ආයතනික සේවා අමාත්‍යාංශ කාර්යාලය Gen. Administration & Est. Services - Ministry Office ක්‍රීඩා යෞවන..., ශ්‍රාම සංවර්ධන, සමාජ සුභ සාධන,..... අමාත්‍යාංශය Ministry of Sports & Youth affairs, Rural Industris, Social Welfare...	25,534	8,700	34,234
16	317	3	1	සාමාන්‍ය පරිපාලනය හා ආයතනික සේවා අමාත්‍යවරයාගේ කාර්යාලය Gen. Admi. & Est. Services Minister's office	11,980	500	12,480
17	317	3	2	සාමාන්‍ය පරිපාලනය හා ආයතනික සේවා අමාත්‍යාංශ කාර්යාලය Gen. Administration & Est. Services - Ministry Office ප්‍රධාන ලේකම් කාර්යාලය Chief Secretariat	44,133	4,000	48,133
18	321	3	2	සාමාන්‍ය පරිපාලනය හා ආයතනික සේවා Gen. Administration & Est. Services	468,165	260,500	728,665

විෂය ක්ෂේත්‍රය අනුව වර්ගීකරණය

Expenditure by Sector

අනු අංකය Serial No	වැය ශීර්ෂය Head No	වැඩ සටහන Programme	ව්‍යාපෘතිය Project	විෂය ක්ෂේත්‍රය Expenditure Sector	අැස්තමේන්තුව Estimate - 2012		
					පුනරාවර්තන	මූලධන	එකතුව
					රු. Rs. '000	රු. Rs. '000	රු. Rs. '000
B							
පළාත් පරිපාලනය (උප එකතුව) Provincial Administration (Sub total)					333,313	587,250	920,563
ප්‍රධාන ලේකම් කාර්යාලය Chief Secretariat							
19	321	3	3	පුහුණු හා සංවර්ධන Training & Development	26,679	22,350	49,029
20	321	3	4	පළාත් මුදල් කළමනාකරණය Provincial Finance Management	13,371		13,371
21	321	3	5	ප්‍රාදේශීය අර්පාලනය Divisional Administration	192,621	554,000	746,621
පළාත් සැලසුම් ලේකම් කාර්යාලය, Provincial Planning Secretariat							
22	322	3	2	සාමාන්‍ය පරිපාලනය හා ආයතනික සේවා Gen. Administration & Est. Services	25,373	6,100	31,473
අභ්‍යන්තර විභාග දෙපාර්තමේන්තුව Department of Internal Audit							
23	324	3	2	සාමාන්‍ය පරිපාලනය හා ආයතනික සේවා Gen. Administration & Est. Services	7,645	200	7,845
පළාත් ආදායම් දෙපාර්තමේන්තුව Department of Provincial Revenue							
24	325	3	2	සාමාන්‍ය පරිපාලනය හා ආයතනික සේවා Gen. Administration & Est. Services	61,643	2,600	64,243
25	308	3	3	මාධ්‍ය සංවර්ධනය Media Development	5,981	2,000	7,981
C							
ආර්ථික යටිතල පහසුකම් (උප එකතුව) Economic Infrastructure (Sub total)					588,839	766,300	1,355,139
නියෝජ්‍ය ප්‍රධාන ලේකම් (ඉංජිනේරු සේවා) Deputy Chief Secretary Engineering Services							
26	323	3	2	සාමාන්‍ය පරිපාලනය හා ආයතනික සේවා Gen. Administration & Est. Services	20,904	4,600	25,504
27	323	3	3	ගොඩනැගිලි Buildings	140,319	4,700	145,019
28	314	3	2	වාරිමාර්ග හා ජල කළමනාකරණය Irrigation & Water Management		49,000	49,000
29	310	43	2	වාරිමාර්ග හා ජල කළමනාකරණය Irrigation & Water Management	59,170		59,170
30	304	47	2	මෝටර් රථ ප්‍රවාහන Motor Traffic	13,572		13,572
31	304	47	3	මාර්ගස්ථ මගී ප්‍රවාහන සේවා Passenger Transport Service	48,237	48,000	96,237
32	308	50	3	මාර්ග සංවර්ධනය Road Development	296,000	355,000	651,000
33	304	3	2	ග්‍රාමීය විදුලි බලයක්කි Rural Electrification		15,000	15,000
34	304	3	2	ග්‍රාමීය විදුලිය Rural Electrification		8,000	8,000
35	317	3	2	සංචාරක Tourism	5,700	42,500	48,200
36	317	3	2	ආර්ථික සංවර්ධන කටයුතු Economic Development Affairs		1,500	1,500

විෂය ක්ෂේත්‍රය අනුව වර්ගීකරණය

Expenditure by Sector

අනු අංකය Serial No	වැය අංකය Head No	වැඩ සටහන Programme	ව්‍යාපෘතිය Project	විෂය ක්ෂේත්‍රය Expenditure Sector	දැක්වෙන්නාවූ Estimate - 2012		
					පුනරාවර්තන	මූලධන	එකතුව
					Recurrent	Capital	Total
					රු. Rs. '000	රු. Rs. '000	රු. Rs. '000
37	304	3	2	පළාත් පාලන මාර්ග Local Government Roads		200,000	200,000
38	308	3	2	වතු යටිතල පහසුකම් සංවර්ධනය Estate Infrastructure Development		28,000	28,000
39	317	61	2	නිවාස Housing	4,936	10,000	14,936
D				සමාජ යටිතල පහසුකම් (උප එකතුව) Social Infrastructure (Sub total)	12,514,586	760,050	13,274,636
				අධ්‍යාපන Education			
40	308	3	2	අධ්‍යාපන සංවර්ධනය Education Sector Development		416,000	416,000
41	312	3	2	සාමාන්‍ය පරිපාලනය හා ආයතනික සේවා Gen. Administration & Est. Services	288,315	5,500	293,815
42	312	80	2	ප්‍රාථමික අධ්‍යාපනය Primary Education	3,170,765		3,170,765
43	312	81	3	ද්විතියක අධ්‍යාපනය Secondary Education	5,442,526		5,442,526
44	312	87	5	විශේෂ අධ්‍යාපනය Special Education	2,549		2,549
45	312	87	6	නොවිධිමත් අධ්‍යාපනය Non Formal Education	19,964		19,964
46	312	88	7	අධ්‍යාපන සැලසුම් හා පර්යේෂණ Education planning and Research	9,936		9,936
47	312	88	8	පාලන හා සේවා සම්පාදන Governance & Service Delivery	1,735		1,735
				සමාජ සේවා Social Services			0
48	317	3	2	සමාජ සේවා Social Services		15,500	15,500
49	318	95	2	සාමාන්‍ය පරිපාලනය හා ආයතනික සේවා Gen. Administration & Est. Services	8,054		8,054
50	318	95	3	ප්‍රජාමූලික පුනරුත්ථාපනය Community Base Rehabilitation	246,522		246,522
51	318	95	4	රිදියගම නිවර්තන නිවාසය Ridiyagama Detention Camp	38,038		38,038
				සෞඛ්‍ය සේවා Health Services			
52	304	3	2	සෞඛ්‍ය සංවර්ධනය Health Sector Development		255,000	255,000
53	305	3	2	සාමාන්‍ය පරිපාලනය හා ආයතනික සේවා Gen. Administration & Est. Services	173,609	3,000	176,609
54	305	71	2	රෝගීන් රැකබලා ගැනීමේ සේවය Patient Care Services - (curative)	2,044,569	1,000	2,045,569
55	305	72	2	ප්‍රජා සෞඛ්‍ය සේවා Community Health services - (preventive)	712,320	1,000	713,320
56	305	72	3	කෙටුම්පත් කළමනාකරණය හා සෞඛ්‍ය අධ්‍යාපනය Management Information and Health Education	13,040		13,040
57	305	3	3	ජීව වෛද්‍ය සේවා ඒකකය Bio-Medical Service unit	8,509		8,509

විෂය ක්ෂේත්‍රය අනුව වර්ගීකරණය

Expenditure by Sector

අනු අංකය Serial No	වැය ශීර්ෂය Head No	වැළු පටක Programme	ව්‍යාපෘතිය Project	විෂය ක්ෂේත්‍රය Expenditure Sector	ඇස්තමේන්තුව Estimate - 2012		
					පුනරාවර්තන	මූලධන	එකතුව
					රු. Rs. '000	රු. Rs. '000	රු. Rs. '000
				ආයුර්වේද Indigenous Medicine			0
58	307	3	2	සාමාන්‍ය පරිපාලනය හා ආයතනික සේවා Gen. Administration & Est. Services	17,868		17,868
59	307	73	2	චුළුපමන සේවා Curative services	184,000		184,000
60	307	73	3	ප්‍රජා සෞඛ්‍ය සේවා Community Health Service	64,719		64,719
61	304	3	2	ආයුර්වේද සංවර්ධනය Indigenous Medicine		38,000	38,000
				පරිවෘත්ත හා ශ්‍රමාධිකාර සේවා Probation and Child Care			
62	317	3	2	පරිවෘත්ත හා ශ්‍රමාධිකාර සේවා Probation and Child Care Service		25,000	25,000
63	320	95	2	සාමාන්‍ය පරිපාලනය හා ආයතනික සේවා Gen. Administration & Est. Services	12,320	50	12,370
64	320	95	3	පරිවෘත්ත හා ශ්‍රමාධිකාර සේවා Probation & Child Care Services	14,117		14,117
65	320	95	4	නැඩිනැස්සීම හා පුනරුත්ථාපනය Rehabilitation and Formation	41,112		41,112
E				ප්‍රජා සේවා (උප එකතුව) Community Services (Sub total)	1,040,449	216,500	1,256,949
				පළාත් පාලන Local Government			
66	306	3	2	සාමාන්‍ය පරිපාලනය හා ආයතනික සේවා Gen. Administration & Est. Services	839,399		839,399
67	306	51	2	පළාත් පාලන සේවා හා ප්‍රජා සංවර්ධන කටයුතු L.G Service and Community Development Activities	39,126		39,126
68	304	3	2	ප්‍රජා සංවර්ධන කටයුතු Community Development Activities		130,000	130,000
				සමුපකාර Co-operatives			
69	313	3	2	සාමාන්‍ය පරිපාලනය හා ආයතනික සේවා Gen. Administration & Est. Services	16,265		16,265
70	311	3	2	සමුපකාර සංවර්ධනය Department of Co-operatives		7,500	7,500
71	313	53	2	සමුපකාර සංවර්ධනය Department of Co-operatives	76,416		76,416
72	311	93	2	සංස්කෘතික කටයුතු Cultural Affairs	10,618	10,000	20,618
73	317	3	3	ග්‍රාම සංවර්ධන Rural Development	32,422	34,500	66,922
74	317	90	2	ක්‍රීඩා Sports	26,203	24,500	50,703
75	317	3	2	කාන්තා හා තරුණ කටයුතු Women & Youth Affairs		10,000	10,000

විෂය ක්ෂේත්‍රය අනුව වර්ගීකරණය

Expenditure by Sector

අනු අංකය Serial No	වැය ශීර්ෂය Head No	වැඩි සවිභක්ත Programme	ව්‍යාපෘතිය Project	විෂය ක්ෂේත්‍රය Expenditure Sector	අදාළවීමේන්කුව Estimate - 2012		
					පුනරාවර්තන	මූලධන	එකතුව
					රු. Rs. '000	රු. Rs. '000	රු. Rs. '000
F				කෘෂිකර්ම (උප එකතුව) Agriculture (Sub total)	310,754	122,000	432,754
76	314	3	2	කෘෂිකර්ම සංවර්ධන Agriculture Development & Extension		52,500	52,500
77	315	3	2	සාමාන්‍ය පරිපාලනය හා ආයතනික සේවා Gen. Administration & Est. Services	25,248		25,248
78	315	44	2	කෘෂිකර්ම සංවර්ධන හා ව්‍යාපෘති සේවා Agriculture Development & Extension	95,192		95,192
79	315	44	3	කෘෂිකාර්මික අධ්‍යාපන හා පුහුණු Agriculture Education & Training	30,910		30,910
				Land ඉඩම්			
80	308	3	2	ඉඩම් සංවර්ධනය Land Development		5,000	5,000
81	309	3	2	සාමාන්‍ය පරිපාලනය හා ආයතනික සේවා Gen. Administration & Est. Services	12,560		12,560
82	309	40	2	ඉඩම් සංවර්ධනය Land Development	45,929		45,929
				සත්ව නිෂ්පාදන Animal Production			
83	314	3	2	සත්ව නිෂ්පාදන සංවර්ධනය Livestock Development		33,000	33,000
84	316	3	2	සාමාන්‍ය පරිපාලනය හා ආයතනික සේවා Gen. Administration & Est. Services	13,984		13,984
85	316	45	2	සත්ව සෞඛ්‍ය හා ව්‍යාප්ත සේවා Animal Health & Extension	74,842		74,842
86	316	45	3	අධ්‍යාපන හා පුහුණු Education & Training.	12,088		12,088
87	311	3	2	ධීවර Fisheries		31,500	31,500
G				කර්මාන්ත Industries	125,193	30,300	155,493
88	317	3	2	ග්‍රාමීය කර්මාන්ත සංවර්ධනය Rural Industries Development		25,000	25,000
89	319	3	2	සාමාන්‍ය පරිපාලනය හා ආයතනික සේවා Gen. Administration & Est. Services	15,139	300	15,439
90	319	51	2	ජෛෂ කර්මාන්ත සංවර්ධනය Development Textile Industries	70,544		70,544
91	319	51	3	සුළු කර්මාන්ත සංවර්ධනය Development of Small Industries	30,941	5,000	35,941
92	319	51	4	වෘත්තීය පුහුණු කටයුතු Vocational Training Activities	8,569		8,569
				මුළු එකතුව Grand Total	15,848,794	2,856,250	18,705,044

ඇස්තමේන්තුව
Estimate - 2012
වැය විෂය අනුව විඳැම් සාරාංශය

Summary of Expenditure by Object Codes

වැය විෂය හා විස්තරය Object Code and Description	2010 සහ Actual රු. / Rs. '000	2011 ඇස්තමේන්තුව Estimate රු. / Rs. '000	2012 ඇස්තමේන්තුව Estimate රු. / Rs. '000
පුනරාවර්තන වියදම් Recurrent Expenditure	13,696,535	14,389,032	15,848,794
පෞද්ගලික වඩි හඩි Personal Emoluments	11,238,913	11,353,779	12,501,279
1001 වැටුප් හා වේතන Salaries & Wages	8,196,595	8,306,704	8,676,054
1002 අතිකාල හා නිවාඩු දින වැටුප් Overtime & Holiday pay	410,737	444,098	507,248
1003 වෙනත් දීමනා Other Allowances	2,507,973	2,453,661	3,122,806
1005 රාජ්‍ය සේවා අර්ථසාධක අරමුදල් දායකත්වය Public Service Provident Fund Contribution	6,206	24,316	30,171
1006 දේපල ණය පොලී Interest on Property Loans	117,402	125,000	165,000
ගමන් වියදම් Travelling Expenses	136,019	181,072	184,177
1101 දේශීය Domestic	127,626	172,872	172,877
1102 විදේශීය Foreign	8,392	8,200	11,300
සැපයීම් Supplies	293,648	475,489	500,705
1201 ලිපිද්‍රව්‍ය හා කාර්යාලීය අවශ්‍යතා Stationery and Office Requisites	39,017	49,013	52,276
1202 ඉන්ධන හා ලිනිස්සි පොල් Fuel & Lubricants	88,604	118,176	121,166
1203 නිල ඇඳුම් Uniforms	5,588	9,099	9,437
1204 ආහාර Diets	104,739	116,530	123,200
1205 වෛද්‍ය සැපයීම් Medical supplies	37,402	53,982	58,717
1206 යාන්ත්‍රික හා විදුලි උපකරණ Mechanical & Electrical Goods	4,925	12,743	25,681
1207 වෙනත් සැපයීම් Other Supplies	13,374	33,114	19,083
1208 ගුණාත්මක පොදුප්‍රවේශ (පාරිභෝජ්‍ය ද්‍රව්‍ය) Quality Inputs (Consumables)	-	82,832	91,145
නඩිස්තු වියදම් Maintenance Expenditure	193,667	386,496	374,548
1301 වාහන Vehicles	107,667	128,885	127,469
1302 යන්ත්‍ර හා යන්ත්‍රෝපකරණ Plant, Machinery & Equipment	16,911	24,714	24,501
1303 නොඩිනැගිලි Buildings	18,392	49,738	24,912
1307 වෙනත් නඩිස්තු සේවා Other Maintenance Expenditure	22,582	24,900	20,737
1308 ගුණාත්මක පොදුප්‍රවේශ Quality Inputs	28,115	158,259	176,929

ඇස්තමේන්තුව
Estimate - 2012

වැය විෂය අනුව වියදම් සාරාංශය

Summary of Expenditure by Object Codes

වැය විෂය හා විස්තරය Object Code and Description	2010 සත්‍ය Actual රු. / Rs. '000	2011 ඇස්තමේන්තුව Estimate රු. / Rs. '000	2012 ඇස්තමේන්තුව Estimate රු. / Rs. '000
කිට්ටම්ගත සේවා Contractual Services	260,230	312,664	364,064
1401 ප්‍රවාහන Transport	2,514	4,611	4,128
1402 විදුලි සංදේශ සේවා Telecommunication	34,014	48,275	56,395
1403 තැපැල් ගාස්තු Postal charges	7,608	12,184	11,157
1404 විදුලිය හා ජලය Electricity & Water	122,504	142,491	155,129
1405 බදු හා කුලී ගාස්තු Taxes and Rents	17,624	22,799	24,764
1406 පදනම් පාලන ආයතන වලට ගෙවනු ලබන වර්තමාන හා බදු Rates and Taxes to Local Authorities	1,060	2,924	2,188
1407 වෙනත් කිට්ටම්ගත සේවා Other Contractual Services	74,906	79,380	110,303
1408 ලෝක බැංකු ව්‍යාපෘති වියදම් - දේශීය Local Chages on World Bank Projects	-	0	-
මාරු කිරීම් Transfers	1,398,569	1,454,421	1,598,882
1501 සුභ සාධක වැඩිවනත් මගින් ගතයන්ට මාරු කිරීම් Transfers to Households Through Welfare	14,369	17,220	14,200
1503 රාජ්‍ය ආයතනවලට මාරු කිරීම් Transfers to Public Institutions	1,384,200	1,437,201	1,584,682
ප්‍රදානපත් Grants	117,028	138,500	234,800
1603 රාජ්‍ය නොවන ආයතන හා පුද්ගලයින් වෙත කෙරෙන ප්‍රදාන Grants to Non Public Institutions and Private Individuals	117,028	138,500	234,800
වෙනත් පුනරාවර්තන වියදම් Other Recurrent Expenditure	58,460	86,611	90,339
1901 ප්‍රදානපත් හා හානි රක්ෂණ Awards and indemnities	500	2,502	1,002
1902 පාඩු හා කපා හැරීම් Losses & write offs	409	2,223	2,050
1903 නිවාඩු දීමේ බලපත්‍ර Holiday Warrants	5,717	16,932	13,810
1904 රාජ්‍ය භාෂා ප්‍රතිපත්තිය ක්‍රියාත්මක කිරීම Implementation of the official languages	1,292	3,251	2,117
1905 වෙනත් Others	44,410	54,373	61,610
1907 පුහුණු සේවා - දේශීය Training - Local	6,132	7,330	9,750

ඇස්තමේන්තුව
Estimate - 2012
වැය විෂය අනුව වියදම් සාරාංශය


Summary of Expenditure by Object Codes

වැය විෂය හා විස්තරය Object Code and Description	2010 සත්‍ය Actual රු. / Rs. '000	2011 ඇස්තමේන්තුව Estimate රු. / Rs. '000	2012 ඇස්තමේන්තුව Estimate රු. / Rs. '000
මූලධන වියදම් Capital Expenditure	2,872,634	2,236,100	2,856,250
මූලධන වස්තූන් පුනරුත්ථාපනය හා වැඩි දියුණු කිරීම Rehabilitation & Improvement of Capital Assets	255,710	398,550	408,400
2001 ගොඩනැගිලි Building	29,441	23,100	32,300
2002 යන්ත්‍ර, යන්ත්‍රෝපකරණ Plant, Machinery & equipment	149	2,200	2,900
2003 වාහන Vehicles	15,904	22,250	25,200
2004 වෙනත් මූලධන වියදම් Other Capital Expenses	210,216	351,000	348,000
මූලධන වස්තූන් අත්පත් කර ගැනීම Acquisition of Capital Assets	230,628	223,200	471,500
2101 වාහන Vehicles	52,500	5,000	100,000
2102 ශාසන සාමාන්‍ය හා කාර්යාල උපකරණ Furniture and office equipment	13,178	12,300	14,600
2103 යන්ත්‍රෝපකරණ Plant, Machinery and Equipment	10,409	10,900	17,700
2104 ගොඩනැගිලි Buildings	13,643	100,000	150,200
2105 ඉඩම් හා ඉඩම් වැඩි දියුණු කිරීම Lands & Land Improvements	4,899	5,000	20,000
2106 වෙනත් Others	135,999	90,000	169,000
ප්‍රාසාදික මාරු කිරීම් Capital transfers	45,220	75,000	145,000
2201 රාජ්‍ය ආයතනවලට මාරු කිරීම් Transfers to public institutions	45,220	75,000	145,000
තැනිතා වර්ධනය Capacity Building	0	3,000	13,350
2401 පුහුණු කිරීම් හා තැනිතා වර්ධනය Training and Capacity Building	-	3,000	13,350
වෙනත් මූලධන වියදම් Other Capital Expenditure	2,340,187	1,535,250	1,818,000
2501 වෙනත් (ලෝක බැංකු) Others (WB)	1,108,113	40,250	129,000
2502 වෙනත් ආයෝජනයන් (ප. කී. ස. ප්‍ර) Other investments (PSDG)	1,168,707	1,450,000	1,642,000
2503 වෙනත් ව්‍යාපෘති අරමුදල් Other Project Fund	63,366	45,000	47,000
විදේශාධාර ව්‍යාපෘති මෙහෙයුම් පිරිවැය Operational Cost of Foreign Aided Projects	890	1,100	0
2711 ව්‍යාපෘති සේවක මණ්ඩල සේවා සහ සේවක Personal Emoluments of Projects Staff	890	1,000	0
2712 වෙනත් සාමාන්‍ය හා සේවාවන් Other Goods and Services	0	100	-
මුළු වියදම් / Total Expenditure	16,569,169	16,625,132	18,705,044

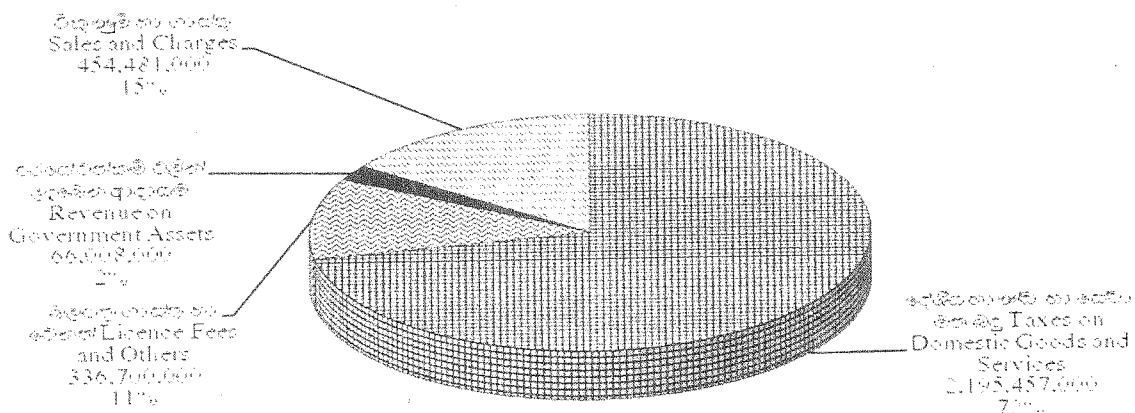
විශේෂ නීති යටතේ පළාත් අරමුදලට වැය කරන වන වියදම්
Expenditure incurred by Provincial Fund under the Special law

වැය ශීර්ෂය Head	විස්තරය / Description	රු / Rs
විශේෂ නීතිය (1) (11) Special law (1) (11)	1987 අංක 42 දරණ පළාත් සභා පනතේ (25) (අ) 1988 අංක 37 දරණ පළාත් සභා (වැටුප් හා දීමනා කෙටීමේ) පනත Section (25) A of Provincial statute No 42 of 1987 Provincial Council statute No 37 of 1988 (Payment of Personal emoluments & allowances)	
ද.ප.ස/ S.P.C 300	ආණ්ඩුකාරවරයාගේ පෘථිවික හා දීමනා Personal Emoluments & Allowances of Governor	810,000
ද.ප.ස/ S.P.C 301	පළාත් සභා සභාපතිවරයාගේ වැටුප් හා දීමනා Personal Emoluments & allowances of Chairman of Provincial Council	793,000
ද.ප.ස/ S.P.C 301	පළාත් සභා නියෝජ්‍ය සභාපතිවරයාගේ වැටුප් හා දීමනා Personal Emoluments & allowances of Deputy Chairman of Provincial Council	591,000
ද.ප.ස/ S.P.C 301	පළාත් සභා මන්ත්‍රීවරුන්ගේ වැටුප් හා දීමනා Personal Emoluments & allowances of Provincial Council Members	22,389,000
ද.ප.ස/ S.P.C 302	දකුණු පළාත් රාජ්‍ය සේවා කොමිෂන් සභාවේ සභාපතිවරයාගේ හා සාමාජිකයින්ගේ වැටුප් හා දීමනා Personal Emoluments & allowances of Chairman & Members, Public Service Commission Southern Province	420,000
ද.ප.ස/ S.P.C 304	ප්‍රධාන අමතෘත සහ මුදල්, ක්‍රම සම්පාදන, තීරණ හා සාමය, ප්‍රවාහන, රඳ සම්පාදන හා රලාපවන, විදුලිබල, සෞඛ්‍ය හා දේශීය වෛද්‍ය අමාත්‍යාංශය Ministry of Chief Minister, Finance, Plan Implimentation, Law & Order, Transport, Water Supply & Drainage, Power, Health & Indigenous	810,000
ද.ප.ස/ S.P.C 308	අධ්‍යාපන, ඉඩම් හා ඉඩම් සංවර්ධන, මහා මාර්ග, ප්‍රවාහන සහ ග්‍රාමීය හා වතු යටිතල පහසුකම් අමාත්‍යාංශය Minister of Education, Land & Land Development, Highways, Information and Rural & Estate Infrastructure	786,000
ද.ප.ස/ S.P.C 311	ධීරව, සංස්කෘතික, ආහාර සැපයුම් හා බෙදාහැරීම්, වෙළඳ සහ සමුපකාර සංවර්ධන අමාත්‍යාංශය Ministry of Fisheries, Cultural, Supply & Distribution of Food, Trade and Co-operative Development	786,000
ද.ප.ස/ S.P.C 314	කෘෂිකර්ම, වාරිමාර්ග, නොවිජන සංවර්ධන, සත්ව නිෂ්පාදන හා සංවර්ධන සහ පරිසර සවිලසු අමාත්‍යාංශය. Minister of Agriculture, Irrigation, Agrarian Development, Animal Production & Development and Environmental affairs	786,000
ද.ප.ස/ S.P.C 317	ක්‍රීඩා, යෞවන කටයුතු, ග්‍රාමීය කර්මාන්ත, ග්‍රාමී සංවර්ධන, සංචාරක, ආර්ථික ප්‍රවර්ධන, සමාජ සුභ සාධන, පරිවහන හා ළමා සහන සේවා, වහිනා කටයුතු, නිවාස හා ඉදිකිරීම් සහ මිනිස්බල හා රැකියා සහ අමාත්‍යාංශය. Minister of Sports, Youth Affairs, Rural Industries, Rural Development, Tourism, Economic Advancement, Social Welfare, Probation & Child Care, Women affairs, Housing & Construction, Man Power, Employment	786,000
විශේෂ නීතිය යටතේ මුළු වසඳුව		Grand Total Under Special Law
		28,957,000

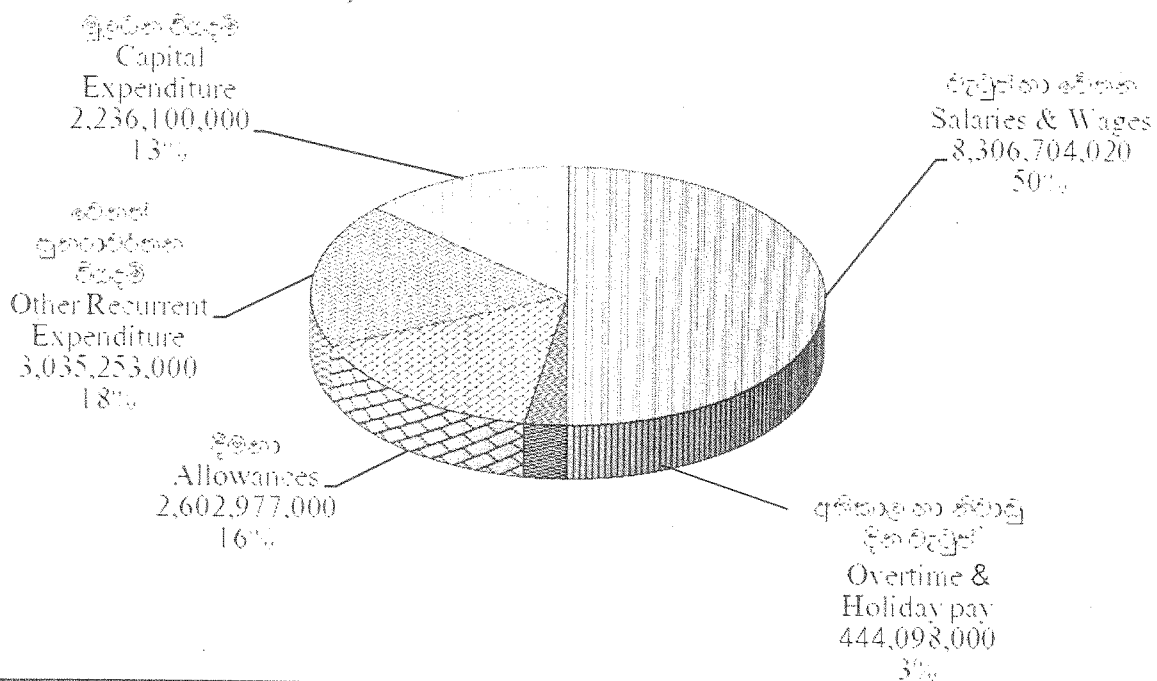
සහන වියදම් සායුතිය - දකුණු පළාත
Composition of Actual Expenditure - Southern Province
2010



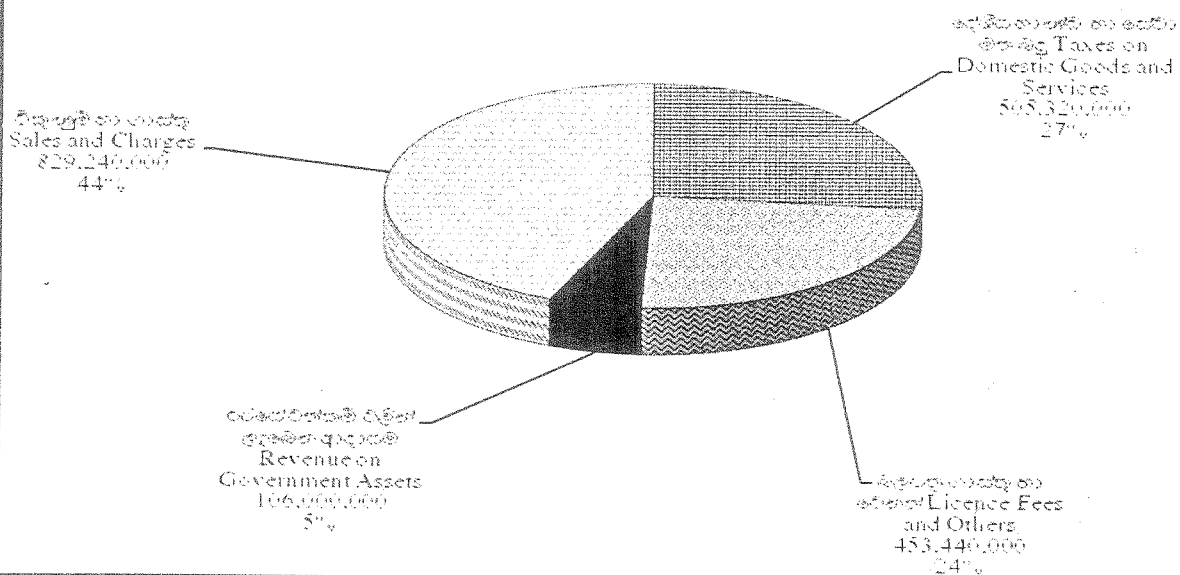
සහන ආදායම් සායුතිය - දකුණු පළාත
Composition of Actual Revenue - Southern Province
2010



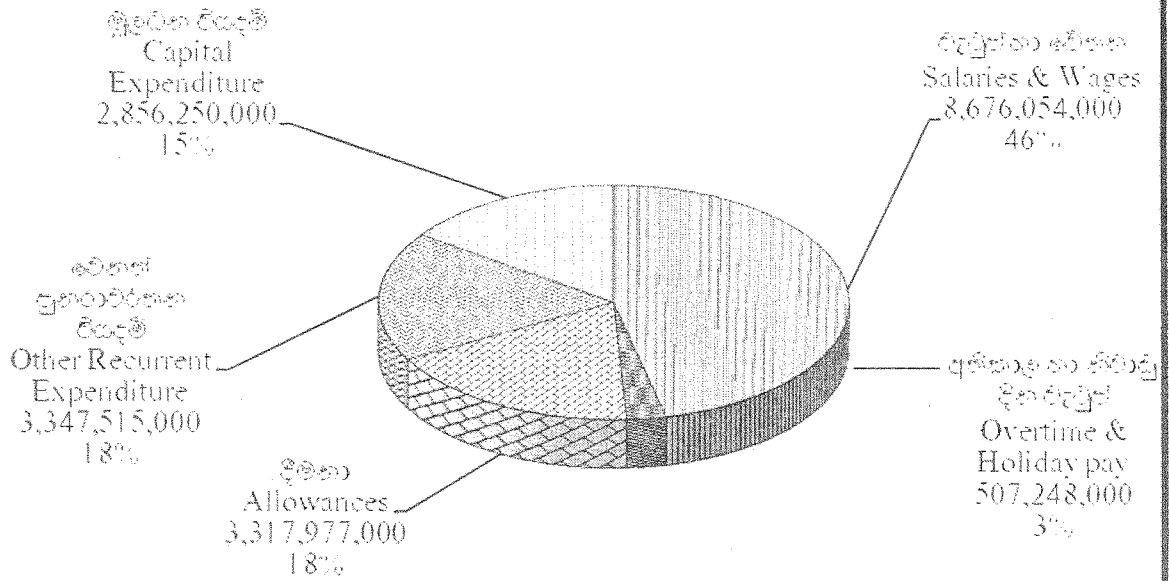
අපේක්ෂිත වැයවිට මාදුර්ණ - දකුණු පළාත
 Composition of Estimated Expenditure - Southern Province
 2011



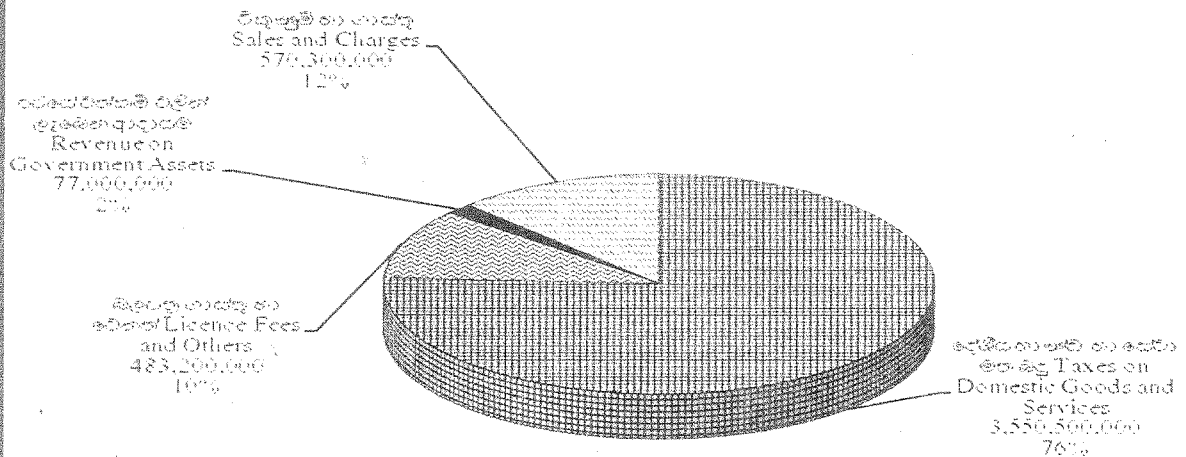
අපේක්ෂිත ආදායම් සාදුර්ණ - දකුණු පළාත
 Composition of Estimated Revenue - Southern Province
 2011



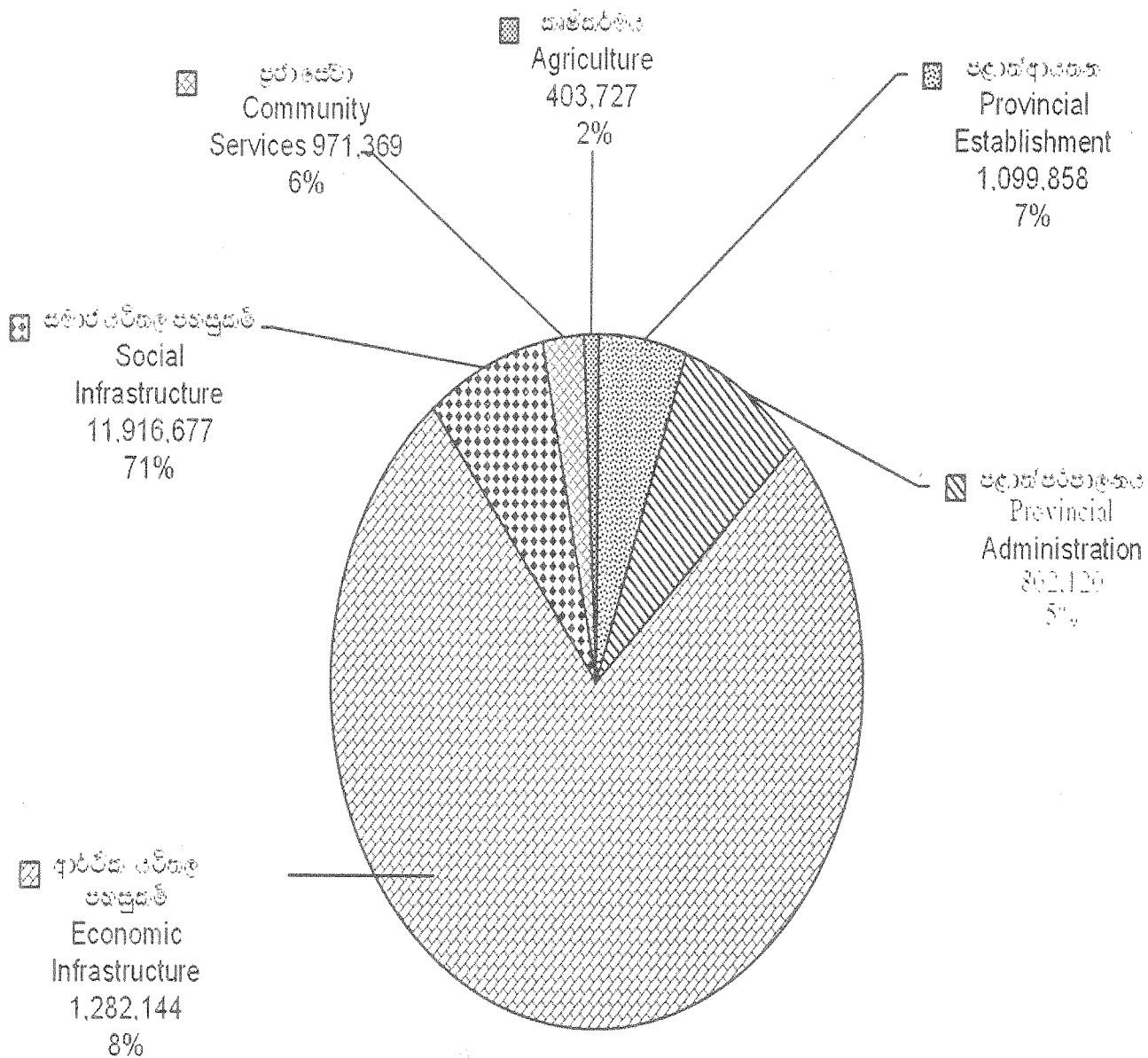
ඇස්තමේන්තුගත වියදම් සංයුතිය - දකුණු පළාත
Composition of Estimated Expenditure - Southern Province
2012



ඇස්තමේන්තුගත ආදායම් සංයුතිය - දකුණු පළාත
Composition of Estimated Revenue - Southern Province
2012



කමන්වෙලයට මුළු වියදම් ඇස්තමේන්තුව - 2012
 දකුණු පළාත
 Total Estimate of Expenditure by Sectors - 2012
 Southern Province
 (රු. Rs.000)



අමාත්‍යාංශ / ආයතන අනුව දකුණු පළාත් සභාවේ විසඳුම් සාරාංශය - 2012
Expenditure Summary by Ministries / Institutions of the Southern Province - 2012

විස්තරය / Description	පුනරාවර්තන වියදම් Recurrent Expenditure				මූලික වියදම් Capital Expenditure				මුළු / Rs. '000
	වෛද්‍යවේදීන් වැටුප්	වෙනත්	ලබා ගත හැකි	ලබා ගත හැකි	වෙනත්	වෙනත්	වෙනත්	වෙනත්	
	Emoluments	Others	Sub Total	Criteria Based Grant (CBG)	PSDG	Others	Sub Total	Grand Total	
300 හැරුණු විට Hon Governor	21,145	14,427	35,572			10,350	10,350	45,922	
301 සහ අමාත්‍යාංශ Provincial Secretariat	92,443	35,921	128,364			200	200	128,564	
302 පළාත් රාජ්‍ය සේවා කොමිෂන් සභාව Prov. Public Service Commission	9,189	5,852	15,041			1,600	1,600	16,641	
303 සමුදායක සේවක කොමිෂන් සභාව Co-operative Emp : Commission	2,214	873	3,087			-	-	3,087	
304 ප්‍රධාන අමාත්‍ය සහ මුදල්, ක්‍රීඩා සම්පාදන, නීතිය හා සාමය, ප්‍රවාහන, ජල සම්පාදන හා ජලාපවහන, විදුලිබල, සෞඛ්‍ය හා දේශීය වෛද්‍ය අමාත්‍යාංශය Ministry of Chief Minister, Finance, Plan Implementation, Law & Order, Transport, Water Supply & Drainage, Power, Health & Indigenous	49,984	100,441	150,425	57,500	541,000	146,500	745,000	895,425	
305 සෞඛ්‍ය සේවා දෙපාර්තමේන්තුව Department of Health services	2,465,828	486,219	2,952,047			5,000	5,000	2,957,047	
306 පළාත් පාලන දෙපාර්තමේන්තුව Department of Local Government	36,630	841,895	878,525			-	-	878,525	
307 ආයුර්වේද දෙපාර්තමේන්තුව Department of Indigenous Medicine	144,114	122,472	266,586			-	-	266,586	

අමාත්‍යාංශ / අයතන අනුව දකුණු පළාත් සභාවේ වියදම් සාරාංශය - 2012

Expenditure Summary by Ministries / Institutions of the Southern Province - 2012		මූලධන වියදම්				oz. / Rs. '000	
විස්තරය / Description	පුනරාවර්තන වියදම්		මූලධන වියදම්		Sub Total	Sub Total	Grand Total
	Recurrent Expenditure	Capital Expenditure	Criteria Based Grant (CBG)	PSDG			
	වෛද්‍යවේදීන් වැඩිකඩ Personal Emoluments	වෙනත් Others	උපමාන රාදක Criteria Based Grant (CBG)	වෙනත් Others	උප මකුඩ Sub Total	වෙනත් Others	එකතුව Grand Total
308 අධ්‍යාපන, ඉඩම්, ඉඩම් සංවර්ධන, මහා මාර්ග, ප්‍රමාණි සහ ඉංජිනේරු සේවාවන් වැනි සේවාවන් අමාත්‍යාංශය Ministry of Education, Land, Land Development, Highways, Information and Rural & Estate Infrastructure	32,748	333,597	25,000	751,000	366,345	57,500	1,199,845
309 ඉඩම් කොමිස්නර්ස් දෙපාර්තමේන්තුව Department of Land Commissioner	45,167	13,322			58,489		58,489
310 වාර්ෂික දෙපාර්තමේන්තුව Department of Irrigation	40,624	18,546			59,170		59,170
311 ධීවර, සංස්කෘතික, ආහාර සැපයුම් සහ බෙදාහැරීමේ, වෙළඳ සහ සමුදාය සංවර්ධන අමාත්‍යාංශය Ministry of Fisheries, Cultural, Supply & Distribution of Food, Trade and Co-operative Development	21,418	27,117	37,000	19,000	48,535	2,000	106,535
312 අධ්‍යාපන දෙපාර්තමේන්තුව Department of Education	8,545,063	390,727			8,935,790	5,500	8,941,290
313 සමුදාය සංවර්ධන දෙපාර්තමේන්තුව Department of Co-operative Development	78,843	13,838			92,681		92,681


අමාත්‍යාංශ / ආයතන අනුව දකුණු පළාත් සභාවේ වියදම් සාරාංශය - 2012

Expenditure Summary by Ministries / Institutions of the Southern Province - 2012

විස්තරය / Description	පුනරාවර්තන වියදම් Recurrent Expenditure				මූලධර්ම වියදම් Capital Expenditure				එකතුව Grand Total	
	පෞද්ගලික වයිකඩ Personal		වෙනත් Others		උපායන වාදන Criteria Based Grant (CBG)		වෙනත් Others			
	Emoluments	17,321	21,101	38,422	20,000	PSDG	122,000	1,700		
314	සෘණිකර්ම, වාරිමාර්ග, නොවිද්‍යන සංවර්ධන, සත්ව නිෂ්පාදන හා සංවර්ධන, සහ පරිසර කටයුතු අමාත්‍යාංශය Ministry of Agriculture, Irrigation, Agrarian Development, Animal Production & Development, Fisheries and Environmental affairs									
315	සෘණිකර්ම දෙපාර්තමේන්තුව Department of Agriculture	117,550	33,800	151,350						151,350
316	සත්ව නිෂ්පාදන හා සෞඛ්‍ය දෙපාර්තමේන්තුව Department of Animal Production & Animal Health	80,879	20,036	100,915						100,915
317	ක්‍රීඩා, යෞවන කටයුතු, ඉර්මිය කර්මාන්ත, ඉරාම සංවර්ධන, සංචාරක, ආර්ථික ඉවර්ධන, සමාජ යුග සාධන, පරිවහන හා මාර්ගගත සේවා, වනිතා කටයුතු, නිවාස හා ඉදිකිරීම් සහ මිනිස්බල හා රැකිරීමේ අමාත්‍යාංශය Ministry of Sports, Youth affairs, Rural Industries, Rural Development, Tourism, Economic Advancement, Social Welfare, Probation & Child Care, Women affairs, Housing & Construction and Man power & Employment	70,633	49,041	119,674	43,500	142,000	7,500	193,000		312,674

අමාත්‍යාංශ / ආයතන අනුව දකුණු පළාත් සභාවේ වියදම් සාරාංශය - 2012
Expenditure Summary by Ministries / Institutions of the Southern Province - 2012

විස්තරය / Description	පුනරාවර්තන වියදම් Recurrent Expenditure				මූලික වියදම් Capital Expenditure				මු. / Rs. '000
	තෛෂ්ණික වැටුප්	වෙනත්	සමස්ත වියදම	සමාජ සේවා ප්‍රදාන	ප.කි.ස.ස.	වෙනත්	සමස්ත වියදම	විකුණ	
	Emoluments	Others	Sub Total	Criteria Based Grant (CBG)	PSDG	Others	Sub Total	Grand Total	
318 සමාජ සේවා දෙපාර්තමේන්තුව Department of Social Services	37,141	255,473	292,614					292,614	
319 කාර්මික නියෝජ්‍ය සේකම් Department of Industries	110,578	14,615	125,193		5,300		5,300	130,493	
320 පරිපාලන සේවා දෙපාර්තමේන්තුව Department of Probation & Child Care	41,024	26,525	67,549		50		50	67,599	
321 ප්‍රධාන සේකම් Chief Secretary	232,272	474,264	706,536	165,000	243,000	428,850	836,850	1,543,386	
322 නියෝජ්‍ය ප්‍රධාන සේකම් (සැලසුම්) Deputy Chief Secretary (Planning)	16,835	8,538	25,373		6,100		6,100	31,473	
323 නියෝජ්‍ය ප්‍රධාන සේකම් (ඉංජිනේරු සේවා) Deputy Chief Secretary (Engineering)	134,429	26,794	161,223		9,300		9,300	170,523	
324 පළාත් අභ්‍යන්තර විගණන දෙපාර්තමේන්තුව Department of Internal Auditing	5,684	1,961	7,645		200		200	7,845	
325 පළාත් ආදායම් දෙපාර්තමේන්තුව Department of Provincial Revenue	51,523	10,120	61,643		2,600		2,600	64,243	
මුළු වියදම / Total Expenditure	12,501,279	3,347,515	15,848,794	348,000	1,818,000	690,250	2,856,250	18,705,044	
මූල්‍යකරණය Financing	11,172,000		11,172,000					11,172,000	
සමාජ සේවා දෙපාර්තමේන්තුව / (Criteria Based Grant)				347,000			347,000	347,000	
පළාත් නිලධාරී සංවර්ධන ප්‍රදාන / Provincial Specific Development Grant (PSDX)					1,818,000		1,818,000	1,818,000	
පළාත් ආදායමෙන් ලබාගත් / ලබාගත් (ලැබී) Provincial Revenue and Others	1,329,279	3,347,515	4,676,794	1,000		690,250	691,250	5,368,044	
මුළු මූල්‍යකරණය / Total Financing	12,501,279	3,347,515	15,848,794	348,000	1,818,000	690,250	2,856,250	18,705,044	



ආණ්ඩුකාරවරයා

මෙහෙවර ප්‍රකාශය:

ආණ්ඩුකාරවරයා වෙත පැවරී ඇති ව්‍යවස්ථාපිත බලතල ක්‍රියාත්මක කිරීම හා පළාත් රාජ්‍ය සේවයේ ප්‍රධාන විධායකයා වශයෙන් ඔහුගේ චාලකාරී ඉටු කිරීමේදී එම කාර්යයන් මනාව හා කාර්යක්ෂමතාවයකින් මෙන්ම අනලස්ව ක්‍රියාත්මක කිරීම තුළින් දකුණු පළාතේ මහජනතාව වෙත කඩිනම් හා මිත්‍රශීලී රාජ්‍ය සේවයක් සැලසීම.

කාර්යයන්:


- පළාත් සභාවට ප්‍රඥප්ති සැදීමට හැකි විෂයයන්ට අදාළව විධායක බලතල ක්‍රියාත්මක කිරීම.
- පළාත් සභා අරමුදලේ මූල්‍ය පාලනයට අදාළ බලතල ක්‍රියාත්මක කිරීම.
- පළාත් රාජ්‍ය සේවයේ සියළු කටයුතු වලට අදාළ තීරණ ගැනීම් සහ පළාත් සභා පනතේ හා ආණ්ඩුක්‍රම ව්‍යවස්ථාවේ 13 වන සංශෝධනයේ පැවැරෙන බලතල ක්‍රියාත්මක කිරීම.

දෙපාර්තමේන්තුවේ වගකීම් හා කර්තව්‍යයන් අයවැය හා කාර්යයන් උදෙසා පහත සඳහන් වැඩ සටහන සහ ව්‍යාපෘති යටතේ වර්ග කර ඇත.

03 වැනි වැඩ සටහන - පළාත් සභා පරිපාලනය

1 වැනි ව්‍යාපෘතිය - ආණ්ඩුකාරවරයා හා පෞද්ගලික කාර්ය මණ්ඩලය

2 වැනි ව්‍යාපෘතිය - ආණ්ඩුකාර ලේකම් කාර්යාලය.



GOVERNOR'S SECRETARIAT

Mission:

To implement the legislative powers vested in the Governor and to ensure that an efficient and friendly public service is provided to the public in the southern province by efficiently, diligently and promptly executing the duties assigned to him as the head of the provincial public Service.

Functions:

- Execution of legislative powers relating to items for which the provincial council is entitled to make statute.
- Exercising of powers relating to the financial control of the provincial fund.
- Decision making on all matters relating to the provincial public service and execution of powers under the provincial council act and the 13th amendment to the constitution.

Responsibilities and activities of the department are classified under the following programmers and projects, for the budgetary purposes.

Programme 03 - Provincial Administration.

Project 1 - Governor and his personnel staff.

Project 2 - Governor's Secretariat.

ශීර්ෂය / Head - 300 ආණ්ඩුකාරවරයා / Governor
වැඩසටහන් සහ ව්‍යාපෘති අනුව වියදම් සාරාංශය
Summary of expenditure under programmes and projects

වැඩ සටහන් අංකය Programme No	වැඩ සටහන් / ව්‍යාපෘති නාමය Programme / Project	2010 සත්‍ය වියදම් (රුපියල්) Actual Expenditure (Rs.)	2011 ඇස්තමේන්තුව (රුපියල්) Estimate (Rs.)	2012 ඇස්තමේන්තුව (රුපියල්) Estimate (Rs.)	2013 ප්‍රචේදනය (රුපියල්) Projection (Rs)	2014 ප්‍රචේදනය (රුපියල්) Projection (Rs)
	පුනරාවර්තන වියදම් Recurrent Expenditure	30,459,840	33,268,000	35,572,000	36,586,690	39,175,126
03	පළාත් සභා පරිපාලනය Provincial Administration	30,459,840	33,268,000	35,572,000	36,586,690	39,175,126
	1 ආණ්ඩුකාරතුමා සහ පුද්ගලික කාර්ය මණ්ඩලය Governor and personal staff	19,972,193	21,138,000	22,754,000	22,755,770	24,209,623
	2 ආණ්ඩුකාර ලේකම් කාර්යාලය Governor's Secretariat	10,487,647	12,130,000	12,818,000	13,830,920	14,965,503
	මූලික වියදම් Capital Expenditure	8,324,822	13,900,000	10,350,000	-	-
03	පළාත් සභා පරිපාලනය Provincial Administration	8,324,822	13,900,000	10,350,000	-	-
	1 ආණ්ඩුකාරතුමා සහ පුද්ගලික කාර්ය මණ්ඩලය Governor and personal staff	3,844,687	3,200,000	8,700,000	-	-
	2 ආණ්ඩුකාර ලේකම් කාර්යාලය Governor's Secretariat	4,480,135	10,700,000	1,650,000	-	-
	මුළු වියදම් එකතුව Total Expenditure	38,784,662	47,168,000	45,922,000	36,586,690	39,175,126

කාණ්ඩය අනුව වියදම් සාරාංශය / Categorywise Expenditure Summary

කාණ්ඩ අංකය Object No	කාණ්ඩය Object	2010 සත්‍ය වියදම් (රුපියල්) Actual Expenditure (Rs.)	2011 ඇස්තමේන්තුව (රුපියල්) Estimate (Rs.)	2012 ඇස්තමේන්තුව (රුපියල්) Estimate (Rs.)	2013 ප්‍රචේදනය (රුපියල්) Projection (Rs)	2014 ප්‍රචේදනය (රුපියල්) Projection (Rs)
	පුනරාවර්තන වියදම් Recurrent Expenditure	30,459,840	33,268,000	35,572,000	36,586,690	39,175,126
10	වෛද්‍යවේදීන්ගේ වැටුප් Personal Emoluments	19,551,642	19,771,000	21,145,000	22,198,990	23,401,696
11	ගමන් වියදම් Travelling Expenditure	1,904,729	1,850,000	1,950,000	663,000	676,260
12	සැපයුම් Supplies	1,615,139	2,775,000	2,875,000	3,162,500	3,478,750
13	නඩත්තු වියදම් Maintenance Expenditure	4,033,488	4,675,000	4,975,000	5,472,500	6,019,750
14	ගිවිසුම්ගත සේවා Contractual Services	2,953,219	3,437,000	3,367,000	3,703,700	4,074,070
19	වෙනත් පුනරාවර්තන වියදම් Other Recurrent Expenditure	401,623	760,000	1,260,000	1,386,000	1,524,600
	මූලික වියදම් Capital Expenditure	8,324,822	13,900,000	10,350,000	-	-
20	පුනරුත්ථාපනය හා වැඩි දැ.කි. Rehabilitation and Improvement of Capital Assets	7,244,778	12,000,000	9,200,000	-	-
21	ස්ථාවර වස්තූන් අත්පත් කර ගැනීම Acquisition of Capital Assets	1,080,044	1,900,000	1,150,000	-	-
	මුළු වියදම් එකතුව Total Expenditure	38,784,662	47,168,000	45,922,000	36,586,690	39,175,126

ශීර්ෂය / Head - 300 ආණ්ඩුකාරවරයා / Governor

මූල්‍ය කාරණය Financing	2010 සත්‍ය වියදම (රුපියල්) Actual Expenditure (Rs.)	2011 ඇස්තමේන්තුව (රුපියල්) Estimate (Rs.)	2012 ඇස්තමේන්තුව (රුපියල්) Estimate (Rs.)
විකර්ෂන පනත / Appropriation act			
11 දේශීය අරමුදල / Domestic fund	37,974,662	46,358,000	45,112,000
විශේෂ නීති සේවා / Special law services			
21 දේශීය අරමුදල / Domestic fund	810,000	810,000	810,000
මුළු මූල්‍ය කාරණය / Total financing	38,784,662	47,168,000	45,922,000

300 - ශීර්ෂ සේවා නියුක්ති විස්තරය
Summary of cadre of the head 300

තනතුර Staff Category	2010 අනුමත සේවක සංඛ්‍යාව No. of Approved Cadre	2011 ඇස්තමේන්තුව Estimated Cadre	2012 ඇස්තමේන්තුව Estimated Cadre
ඥාණීය මට්ටම Senior Level	2	3	3
තෘතීය මට්ටම Tertiary Level	6	6	6
ද්විතීය මට්ටම Secondary Level	16	17	14
ප්‍රාථමික මට්ටම Primary Level	35	27	29
මුළු සේවක සංඛ්‍යාව Total Cadre	59	53	52

300-03-1 ව්‍යාපෘති සේවා නියුක්ති විස්තරය
Cadre of the project 300-03-1

තනතුර Staff Category	2010 අනුමත සේවක සංඛ්‍යාව No. of Approved Cadre	2011 ඇස්තමේන්තුව Estimated Cadre	2012 ඇස්තමේන්තුව Estimated Cadre
ඥාණීය මට්ටම Senior Level	0	1	1
තෘතීය මට්ටම Tertiary Level	5	5	5
ද්විතීය මට්ටම Secondary Level	6	6	4
ප්‍රාථමික මට්ටම Primary Level	23	18	19
මුළු සේවක සංඛ්‍යාව Total Cadre	34	30	29

300-03-2 ව්‍යාපෘති සේවා නියුක්ති විස්තරය
Cadre of the project 300-03-2

පහත Staff Category	2010 අනුමත සේවක සංඛ්‍යාව No. of Approved Cadre	2011 ඇස්තමේන්තු Estimated Cadre	2012 ඇස්තමේන්තු Estimated Cadre
ඓහළ මට්ටම Senior Level	2	2	2
තෘතීය මට්ටම Tertiary Level	1	1	1
ද්විතීය මට්ටම Secondary Level	10	11	10
ප්‍රාථමික මට්ටම Primary Level	12	9	10
මුළු සේවක සංඛ්‍යාව Total Cadre	25	23	23

ශීර්ෂය / Head - 300 ආණ්ඩුකාරවරයා / Governor
 වැඩ සටහන / Programme - 03 පළාත් සභා පරිපාලනය / Provincial Administration
 ව්‍යාපාරික / Project - 1
 ආණ්ඩුකාරතුමා සහ පුද්ගලික කාර්ය මණ්ඩලය / Governor and his personal staff

වැඩසටහන / Programme 1	ව්‍යාපාරික / Project 0	වැඩසටහන / Sub Project 0	ව්‍යාපාරික / Object Code 0	ආදේශන / Item	2010 සත්‍ය වියදම් (රුපියල්) Actual Expenditure (Rs.)	2011 ඇස්තමේන්තු (රුපියල්) Estimate (Rs.)	2012 ඇස්තමේන්තු (රුපියල්) Estimate (Rs.)	2013 ප්‍රථමානාදාන (රුපියල්) Projection (Rs)	2014 ප්‍රථමානාදාන (රුපියල්) Projection (Rs)
				පුනරාවර්තන වියදම් Recurrent Expenditure	19,972,193	21,138,000	22,754,000	22,755,770	24,209,623
				පෞද්ගලික වඩි හවි Personal Emoluments	13,078,692	13,052,000	13,818,000	14,388,170	15,037,903
			1001	වැටුප් හා වේතන Salaries & Wages	5,577,124	5,738,000	5,560,000	5,726,800	5,898,604
			1002	අතිකාල හා නිවාඩු දින වැටුප් Overtime & Holiday pay	989,969	750,000	750,000	772,500	795,675
			1003	වෙනත් දීමනා Other Allowances					
		1	1003	ජවන වියදම් දීමනා Cost of living allowances	1,715,125	1,713,000	1,837,000	2,204,400	2,645,280
		2	1003	විශේෂ දීමනාව (මූලික වැටුපෙන් 5%) Special Allowance (5% of basic Salary)			239,000	246,170	253,555
		3	1003	වෙනත් දීමනා Other Allowances	4,576,600	4,633,000	5,222,000	5,222,000	5,222,000
			1005	රාජ්‍ය සේවා අර්ථසාධක අරමුදල් දායකත්වය Public Service Provident Fund Contribution	219,874	218,000	210,000	216,300	222,789
				ගමන් වියදම් Travelling Expenditure	1,696,187	1,600,000	1,700,000	408,000	416,160
			1101	දේශීය Domestic	523,109	400,000	400,000	408,000	416,160
			1102	විදේශීය Foreign	1,173,078	1,200,000	1,300,000		
				සැපයීම් Supplies	939,905	1,600,000	1,650,000	1,815,000	1,996,500
			1201	ලිපිදාන හා කාර්යාලීය අවශ්‍යතා Stationery and Office Requisites	473,704	350,000	400,000	440,000	484,000
			1202	ඉන්ධන හා ලිනිස්සි තෙල් Fuel & Lubricants	282,186	1,000,000	1,000,000	1,100,000	1,210,000
			1203	නිල ඇඳුම් Uniforms	17,769	25,000	25,000	27,500	30,250
			1206	යන්ත්‍රික හා විදුලි උපකරණ Mechanical & Electrical Goods	82,096	125,000	125,000	137,500	151,250
			1207	වෙනත් සැපයීම් Other Supplies	84,150	100,000	100,000	110,000	121,000
				නඩිත්තු සේවා Maintenance Expenditure	2,886,949	2,875,000	3,175,000	3,492,500	3,841,750
			1301	වාහන Vehicles	2,214,994	2,500,000	2,500,000	2,750,000	3,025,000
			1302	යන්ත්‍ර හා යන්ත්‍රෝපකරණ Plant, Machinery & Equipment	127,713	175,000	175,000	192,500	211,750
			1303	නොඩනැගිලි Buildings	544,242	200,000	500,000	550,000	605,000

ශීර්ෂය / Head - 300 ආණ්ඩුකාරවරයා / Governor
 වැරදි සටහන / Programme - 03 පළාත් සභා පරිපාලනය / Provincial Administration
 ව්‍යාපෘතිය / Project - 1
 ආණ්ඩුකාරතුමා සහ පුද්ගලික කාර්ය මණ්ඩලය / Governor and his personal staff


වැරදි සටහන / Programme	ව්‍යාපෘතිය / Project	ප්‍රධාන ව්‍යාපෘතිය / Sub Project	වැරදි සටහන / Object Code	අයිතමය / Item	2010 සත්‍ය වියදම් (වැරදියල්) Actual Expenditure (Rs.)	2011 ඇස්තමේන්තු (වැරදියල්) Estimate (Rs.)	2012 ඇස්තමේන්තු (වැරදියල්) Estimate (Rs.)	2013 ප්‍රථමානුමාන (වැරදියල්) Projection (Rs.)	2014 ප්‍රථමානුමාන (වැරදියල්) Projection (Rs.)
3	1	0		කිට්පිටුකරණ සේවා Contractual Services	1,126,047	1,501,000	1,401,000	1,541,100	1,695,210
			1401	ප්‍රවාහන Transport	340	1,000	1,000	1,100	1,210
			1402	විදුලි සංදේශ සේවා Telecommunication	742,929	800,000	800,000	880,000	968,000
			1403	පැවැත් ගාස්තු Postal Charges	97,287	150,000	150,000	165,000	181,500
			1404	විදුලි බලය හා ජලය Electricity & Water	265,873	500,000	400,000	440,000	484,000
			1406	පළාත් පාලන ආයතන වලට හෙවත් ලබන වර්තමාන හා බදු Rates and Taxes to Local Authorities	16,408	20,000	20,000	22,000	24,200
			1407	වෙනත් කිට්පිටුකරණ සේවා Other Contractual Services	3,210	30,000	30,000	33,000	36,300
				වෙනත් පුනරාවර්තන වියදම් Other Recurrent Expenditure	244,413	510,000	1,010,000	1,111,000	1,222,100
			1903	නිවාඩු දුර්වර්ධ බලපත්‍ර Holiday Warrants	350	10,000	10,000	11,000	12,100
			1905	වෙනත් Others	244,063	500,000	1,000,000	1,100,000	1,210,000
				මූලධන වියදම් Capital Expenditure	3,844,687	3,200,000	8,700,000	0	0
				මූලධන වත්කම් පුනරුත්ථාපනය හා වැ.දී. කිරීම් Rehabilitation & Improvement of Capital Assets	3,336,098	2,600,000	8,100,000	0	0
			2001	නොවනැති Buildings	3,336,098	2,500,000	8,000,000		
			2002	යන්ත්‍ර, යන්ත්‍රෝපකරණ Plant, Machinery & equipment	0	100,000	100,000		
			2003	වාහන Vehicles					
				මූලධන වත්කම් අත්පත් කර ගැනීම Acquisition of Capital Assets	508,589	600,000	600,000	0	0
			2102	ලී බඩු හා කාර්යාල උපකරණ Furniture & office equipment	422,032	300,000	300,000		
			2103	යන්ත්‍ර Plant, Machinery & Equipment	86,557	300,000	300,000		
				ව්‍යාපෘතියේ මුළු වියදම් එකතුව Project Total	23,816,880	24,338,000	31,454,000	22,755,770	24,209,623
මුදල් සෙදවීම - Financing -			11	දේශීය අරමුදල් Domestic Fund	23,816,880	24,338,000	31,454,000	22,755,770	24,209,623

ශීර්ෂය / Head - 300 ආණ්ඩුකාරවරයා / Governor
 වැඩි සටහන / Programme - 03 පළාත් සභා පරිපාලනය / Provincial Administration
 ව්‍යාපෘතිය / Project - 2 ආණ්ඩුකාර ලේකම් / Governor's Secretariat

1 වැඩිසටහන / Programme	2 ව්‍යාපෘතිය / Project	3 ප්‍රධාන වර්ග / Sub Project	4 වැඩි වර්ග / Object Code	5 අයිතමය / Item	2010 සත්‍ය විඳදීම් (දැරිසටල්) Expenditure (Rs.)	2011 ඇස්තමේන්තු (දැරිසටල්) Estimate (Rs.)	2012 ඇස්තමේන්තු (දැරිසටල්) Estimate (Rs.)	2013 ප්‍රථමානුමාන (දැරිසටල්) Projection (Rs.)	2014 ප්‍රථමානුමාන (දැරිසටල්) Projection (Rs.)
				පුනරාවර්තන විඳදීම් Recurrent Expenditure	10,487,647	12,130,000	12,818,000	13,830,920	14,965,503
				පෞද්ගලික සේවිකන් Personal Emoluments	6,472,950	6,719,000	7,327,000	7,810,820	8,363,793
			1001	වැටුප් හා වේතන Salaries & Wages	4,488,190	4,645,000	4,723,000	4,864,690	5,010,631
			1002	අතිරේක හා නිවාඩු දින වැටුප් Overtime & Holiday pay	271,448	350,000	400,000	412,000	424,360
			1003	වෙනත් දීමනා Other Allowances					
		1	1003	ජීවන වියදම් දීමනා Cost of living allowances	1,416,975	1,449,000	1,607,000	1,928,400	2,314,080
		2	1003	විශේෂ දීමනාව (මූලික වැටුපෙන් 5%) Special Allowance (5% of basic Salary)			236,000	243,080	250,372
		3	1003	වෙනත් දීමනා Other Allowances	275,830	222,000	306,000	306,000	306,000
			1006	පාලන සේවා අර්ථසාධක අරමුදල් දායකත්වය Public Service Provident Fund Contribution	20,507	53,000	55,000	56,650	58,350
				සංචාර විඳදීම් Travelling Expenditure	208,542	250,000	250,000	255,000	260,100
			1101	දේශීය Domestic	208,542	250,000	250,000	255,000	260,100
				සැපයීම් Supplies	675,234	1,175,000	1,225,000	1,347,500	1,482,250
			1201	ලිපිදැම හා කාර්යාලීය අවශ්‍යතා Stationery and Office Requisites	219,136	250,000	300,000	330,000	363,000
			1202	ඉන්ධන හා ලිනිස්සි තෙල් Fuel & Lubricants	402,356	650,000	650,000	715,000	786,500
			1203	නිල ඇඳුම් Uniforms	17,094	25,000	25,000	27,500	30,250
			1205	ඖෂධ සැපයීම් Medical supplies		100,000			
			1206	යාන්ත්‍රික හා විදුලි උපකරණ Mechanical & Electrical Goods	5,264		100,000	110,000	121,000
			1207	වෙනත් සැපයීම් Other Supplies	31,384	150,000	150,000	165,000	181,500
				නඩත්තු සේවා Maintenance Expenditure	1,146,539	1,800,000	1,800,000	1,980,000	2,178,000
			1301	වාහන Vehicles	990,209	1,000,000	1,000,000	1,100,000	1,210,000
			1302	යන්ත්‍ර හා යන්ත්‍රෝපකරණ Plant, Machinery & Equipment	101,170	300,000	300,000	330,000	363,000
			1303	නොඩනැගිලි Buildings	55,160	500,000	500,000	550,000	605,000

ශීර්ෂය / Head - 300 ආණ්ඩුකාරවරයා / Governor
 වැඩ සටහන / Programme - 03 පළාත් සභා පරිපාලනය / Provincial Administration
 ව්‍යාපෘතිය / Project - 2 ආණ්ඩුකාර ලේකම් / Governor's Secretariat

වැඩසටහන / Programme	ව්‍යාපෘතිය / Project	උප ව්‍යාපෘතිය / Sub Project	වැඩ විෂය / Object Code	අයිතමය / Item	2010 සත්‍ය වියදම් (රුපියල්) Actual Expenditure (Rs.)	2011 ඇස්තමේන්තුව (රුපියල්) Estimate (Rs.)	2012 ඇස්තමේන්තුව (රුපියල්) Estimate (Rs.)	2013 පුරෝකථන (රුපියල්) Projection (Rs)	2014 පුරෝකථන (රුපියල්) Projection (Rs)
3	2	0		කිට්ටුකරණ සේවා Contractual Services	1,827,172	1,936,000	1,966,000	2,162,600	2,378,860
			1401	ප්‍රවාහන Transport	560	1,000	1,000	1,100	1,210
			1402	විදුලි සංදේශ සේවා Telecommunication	250,867	350,000	300,000	330,000	363,000
			1403	පැවැත් ගාස්තු Postal Charges	20,610	50,000	30,000	33,000	36,300
			1404	විදුලි සහ ජලය Electricity & Water	393,394	450,000	450,000	495,000	544,500
			1406	පළාත් පාලන ආයතන වලට නෙවනු ලබන බරපතම් හා බදු Rates and Taxes to Local Authorities	74,379	85,000	85,000	93,500	102,850
			1407	වෙනත් කිට්ටුකරණ සේවා Other Contractual Services	1,087,362	1,000,000	1,100,000	1,210,000	1,331,000
				වෙනත් පුනරාවර්තන වියදම් Other Recurrent Expenditure	157,210	250,000	250,000	275,000	302,500
			1903	නිවාඩු ප්‍රමිත බලපත්‍ර Holiday Warrants	14,060	50,000	50,000	55,000	60,500
			1905	වෙනත් Others	143,150	200,000	200,000	220,000	242,000
				මූලධන වියදම් Capital Expenditure	4,480,135	10,700,000	1,650,000	0	0
				මූලධන වස්තූන් පුනරුත්ථාපනය හා වැඩි කිරීම Rehabilitation & Improvement of Capital Assets	3,908,680	9,400,000	1,100,000	-	-
			2001	නොඩනැගිලි Buildings	3,908,680	9,000,000	700,000		
			2002	යන්ත්‍ර, යන්ත්‍රෝපකරණ Plant, Machinery & equipment	0	400,000	400,000		
			2003	වාහන Vehicles	0				
				මූලධන වස්තූන් අත්පත් කර ගැනීම Acquisition of Capital Assets	571,455	1,300,000	550,000	0	0
			2101	වාහන Vehicles					
			2102	ලී බඩු හා කාර්යාල උපකරණ Furniture ස office equipment	262,335	1,000,000	250,000		
			2103	යන්ත්‍ර Plant, Machinery & Equipment	309,120	300,000	300,000		
				ව්‍යාපෘතියේ මුළු වියදම් එකතුව Project Total	14,967,782	22,830,000	14,468,000	13,830,920	14,965,503
				මුදල් සෙවීම - Financing -					
			11	දේශීය අරමුදල් Domestic fund	14,967,782	22,830,000	14,468,000	13,830,920	14,965,503



සභා ලේකම්

මෙහෙවර පකාශය:

දකුණු පළාත් සභාවේ මහජන නියෝජිතයින්ට අවශ්‍ය සේවා පහසුකම් සැපයීම හා රජයේ හා පළාත් ආයතන අතර, මනා සම්බන්ධීකරණයක් පවත්වා ගැනීම හා දකුණු පළාතේ මහජනයාගේ ආර්ථික, සාමාජික, හා සංස්කෘතික සංවර්ධනය සහ සාධනය හා අයිතින් ආරක්ෂා කිරීම මෙම කාර්යාලයේ මෙහෙවර වේ.

කාර්යයන්:

ශ්‍රී ලංකා ප්‍රජාතාන්ත්‍රික සමාජවාදී ජනරජයේ 13 වැනි ආණ්ඩුක්‍රම ව්‍යවස්ථා සංශෝධනයෙන් හා 1987 අංක 42 දරණ පළාත් සභා පනතින් පැවරී ඇති බලතල අනුව,


- දකුණු පළාත් සභාවේ ප්‍රතිපත්ති ක්‍රියාත්මක කිරීමට අවශ්‍ය නීතිමය පසුබිම සැකසීම.
- මන්ත්‍රීවරුන්ට අවශ්‍ය සේවා පහසුකම් සැපයීම.
- මහජන අයිතින් සුරක්ෂිත කිරීමට අවශ්‍ය කටයුතු කිරීම.
- මධ්‍යම රජය හා පළාත් ආයතන අතර සම්බන්ධීකරණය.
- සභා ලේකම් කාර්යාලයේ පරිපාලන හා කළමනාකරණ කටයුතු.

දෙපාර්තමේන්තුවේ වගකීම් හා කර්තව්‍යයන් අයවැය කාර්යයන් උදෙසා පහත සඳහන් වැඩ සටහන් සහ ව්‍යාපෘති යටතේ වර්ග කර ඇත.

03 වැනි වැඩ සටහන - පළාත් සභා පරිපාලනය.

1 වැනි ව්‍යාපෘතිය - සාමාන්‍ය පරිපාලනය හා ආයතනික සේවා - සභාව

2 වැනි ව්‍යාපෘතිය - සාමාන්‍ය පරිපාලනය හා ආයතනික සේවා - කාර්යාලය



SOUTHERN PROVINCIAL SECRETARIAT.

Mission:

Our mission is to provide services and facilities necessary for the members of the Southern Province Provincial Council, to maintain a proper co-ordination with the government and provincial organization and to carry out economic cultural and social development of the public of the province and to safeguard the rights of the public.

Functions

- To make legal arrangements to implement the policies of the Southern Provincial Council according to the powers vested under the 13th amendment to the constitution and provincial councils act no 42 of 1987
- To provide services and facilities necessary to members of the Southern Provincial Council.
- To take necessary action to safeguard the rights of the public.
- To co-ordinate with the central government and provincial organizations.
- To carry out administrative and management activities of the Council Secretariat.

Responsibilities and activities of the Department are classified under the following programmes and projects , for the budgetary purposes.

Programme 03 - Provincial Administration.

Project 1 - General Administration & Establishment Services - Council.

Project 2 - General Administration & Establishment Services - Council Office.

ශ්‍රී ලංකා / Head - 301 දකුණු පළාත් සභාව / Southern Provincial Council

වැඩසටහන් සහ ව්‍යාපෘති අනුව වියදම් සාරාංශය
Summary of expenditure under the programmes and projects

වැඩ සටහන් අංකය Programme No	වැඩ සටහන් / ව්‍යාපෘති නාමය Programme / Project	2010 සත්‍ය වියදම් (රුපියල්) Actual Expenditure (Rs.)	2011 ඇස්තමේන්තුව (රුපියල්) Estimate (Rs.)	2012 ඇස්තමේන්තුව (රුපියල්) Estimate (Rs.)	2013 ප්‍රථමාන (රුපියල්) Projection (Rs)	2014 ප්‍රථමාන (රුපියල්) Projection (Rs)
	පුනරාවර්තන වියදම් Recurrent Expenditure	105,010,577	110,875,000	128,364,000	136,566,330	145,752,091
03	පළාත් සභා පරිපාලනය Provincial Administration	105,010,577	110,875,000	128,364,000	136,566,330	145,752,091
1	සාමාන්‍ය පරිපාලනය හා ආයතනික සේවා - සභාව General Administration and Establishment Services - Council	87,569,435	91,957,000	104,253,000	110,417,560	117,342,705
2	සාමාන්‍ය පරිපාලනය හා ආයතනික සේවා - කාර්යාලය General Administration and Establishment Services - Office	17,441,142	18,918,000	24,111,000	26,148,770	28,409,386
	මූලධන වියදම් Capital Expenditure	2,544,935	1,000,000	200,000	-	-
03	පළාත් සභා පරිපාලනය Provincial Administration	2,544,935	1,000,000	200,000	-	-
1	සාමාන්‍ය පරිපාලනය හා ආයතනික සේවා - සභාව General Administration and Establishment Services - Council	0	0	0	-	-
2	සාමාන්‍ය පරිපාලනය හා ආයතනික සේවා - කාර්යාලය General Administration and Establishment Services - Office	2,544,935	1,000,000	200,000	-	-
	මුළු වියදම් වසඳුව Total Expenditure	107,555,512	111,875,000	128,564,000	136,566,330	145,752,091

ශ්‍රී ලංකා / Head - 301 දකුණු පළාත් සභාව / Southern Provincial Council

කාණ්ඩය අනුව වියදම් කාර්ය-සටහන / Categorywise Expenditure Summary

කාණ්ඩ අංකය Object No	කාණ්ඩය Object	2010 සත්‍ය වියදම් (රුපියල) Actual Expenditure (Rs.)	2011 ඇස්තමේන්තු (රුපියල) Estimate (Rs.)	2012 ඇස්තමේන්තු (රුපියල) Estimate (Rs.)	2013 ප්‍රථමානුමාන (රුපියල) Projection (Rs)	2014 ප්‍රථමානුමාන (රුපියල) Projection (Rs)
	පුනරාවර්තන වියදම් Recurrent Expenditure	105,010,577	110,875,000	128,364,000	136,566,330	145,752,091
10	පෞද්ගලික සේවිකාවන් Personal Emoluments	84,113,074	83,017,000	92,443,000	97,117,230	102,423,361
11	ගමන් වියදම් Travelling Expenditure	299,331	574,000	800,000	816,000	832,320
12	සැපයුම් Supplies	6,234,650	8,752,000	10,535,000	11,588,500	12,747,350
13	නඩත්තු වියදම් Maintenance Expenditure	5,058,379	6,590,000	8,210,000	9,031,000	9,934,100
14	නිවසුම්ගත සේවා Contractual Services	8,346,568	11,800,000	13,759,000	15,134,900	16,648,390
15	මාරු කිරීම් Transfers	4,349	20,000	-	-	-
19	වෙනත් පුනරාවර්තන වියදම් Other Recurrent Expenditure	954,226	122,000	2,617,000	2,878,700	3,166,570
	ප්‍රාග්ධන වියදම් Capital Expenditure	2,544,935	1,000,000	200,000	-	-
20	පුනරුත්ථාපනය හා වැඩි දියුණු කිරීම Rehabilitation and Improvement of Capital Assets	0	0	0	-	-
21	ස්ථාවර වත්කම් අත්පත් කිරීම Acquisition of Capital Assets	2,544,935	1,000,000	200,000	-	-
	මුළු වියදම් වසඳුව Total Expenditure	107,555,512	111,875,000	128,564,000	136,566,330	145,752,091

මූල්‍ය සම්පාදන Financing	2010 සත්‍ය වියදම් (රුපියල) Actual Expenditure (Rs.)	2011 ඇස්තමේන්තු (රුපියල) Estimate (Rs.)	2012 ඇස්තමේන්තු (රුපියල) Estimate (Rs.)
විධිමත් කිරීම / Appropriation act			
11 දේශීය අරමුදල / Domestic fund	83,782,512	88,102,000	104,791,000
විශේෂ නීති සේවා / Special law services			
21 දේශීය අරමුදල / Domestic fund	23,773,000	23,773,000	23,773,000
මුළු මූල්‍ය සම්පාදන / Total financing	107,555,512	111,875,000	128,564,000

301 - කිරිඹ සේවා නියුක්ති විස්තරය
Summary of cadre of the Head 301

සාහකාර Staff Category	2010 අනුමත සේවක සංඛ්‍යාව No. of Approved Cadre	2011 ඇස්තමේන්තු Estimated Cadre	2012 ඇස්තමේන්තු Estimated Cadre
සේනා මට්ටම Senior Level	3	53	52
තෘතීය මට්ටම Tertiary Level	3	5	5
ද්විතීය මට්ටම Secondary Level	21	130	127
ප්‍රාථමික මට්ටම Primary Level	10	68	72
මුළු සේවක සංඛ්‍යාව Total Cadre	37	256	256

301-03-1 ව්‍යාපෘති සේවා නියුක්ති විස්තරය
Cadre of the project 301-03-1

සාහකාර Staff Category	2010 අනුමත සේවක සංඛ්‍යාව No. of Approved Cadre	2011 ඇස්තමේන්තු Estimated Cadre	2012 ඇස්තමේන්තු Estimated Cadre
සේනා මට්ටම Senior Level	0	50	50
තෘතීය මට්ටම Tertiary Level	0	4	4
ද්විතීය මට්ටම Secondary Level	1	112	112
ප්‍රාථමික මට්ටම Primary Level	1	62	65
මුළු සේවක සංඛ්‍යාව Total Cadre	2	228	231

301-03-2 ව්‍යාපෘති සේවා නියුක්ති විස්තරය
Cadre of the project 301-03-2

සාහකාර Staff Category	2010 අනුමත සේවක සංඛ්‍යාව No. of Approved Cadre	2011 ඇස්තමේන්තු Estimated Cadre	2012 ඇස්තමේන්තු Estimated Cadre
සේනා මට්ටම Senior Level	3	3	2
තෘතීය මට්ටම Tertiary Level	3	1	1
ද්විතීය මට්ටම Secondary Level	20	18	15
ප්‍රාථමික මට්ටම Primary Level	9	6	7
මුළු සේවක සංඛ්‍යාව Total Cadre	35	28	25

ශීර්ෂය / Head - 301 දකුණු පළාත් සභාව / Southern Provincial Council
 වැඩ සටහන / Programme - 03 පළාත් සභා පරිපාලනය / Provincial Administration
 ව්‍යාපෘතිය / Project - 1
 සාමාන්‍ය පරිපාලන සහ ආයතනික සේවා - සභාව
 General Administration and Establishment Services - Council

වැඩසටහන / Programme	ව්‍යාපෘතිය / Project	වැඩසටහන / Sub Project	වැඩසටහන / Object Code	අයිතමය / Item	2010 සත්‍ය වියදම් (රුපියල්) Actual Expenditure (Rs.)	2011 ඇස්තමේන්තුව (රුපියල්) Estimate (Rs.)	2012 ඇස්තමේන්තුව (රුපියල්) Estimate (Rs.)	2013 ප්‍රථමානුමාන (රුපියල්) Projection (Rs)	2014 ප්‍රථමානුමාන (රුපියල්) Projection (Rs)
3	1	0		පුනරාවර්තන වියදම් Recurrent Expenditure	87,569,435	91,957,000	104,253,000	110,417,560	117,342,705
				පෞද්ගලික වසී තව් Personal Emoluments	75,187,578	73,814,000	83,321,000	87,424,360	92,082,825
			1001	වැටුප් හා වේතන Salaries & Wages	45,248,000	46,142,000	46,594,000	47,991,820	49,431,575
			1002	අතිරේක හා නිවාඩු දින වැටුප් Overtime & Holiday pay	367,295	450,000	572,000	589,160	606,835
			1003	වෙනත් දීමනා Other Allowances					
			1 1003	ජීවන වියදම් දීමනා Cost of living allowances	12,322,920	11,214,000	12,706,000	15,247,200	18,296,640
			2 1003	විශේෂ දීමනාව (මූලික වැටුපෙන් 5%) Special Allowance (5% of basic Salary)			1,459,000	1,502,770	1,547,853
			3 1003	වෙනත් දීමනා Other Allowances	14,393,432	12,607,000	18,543,000	18,543,000	18,543,000
			1005	රාජ්‍ය සේවා අර්ථසාධක අරමුදල් දායකත්වය Public Service Provident Fund Contribution	2,855,931	3,401,000	3,447,000	3,550,410	3,656,922
				ගමන් වියදම් Travelling Expenditure	172,158	370,000	400,000	408,000	416,160
			1101	දේශීය Domestic	172,158	370,000	400,000	408,000	416,160
				සැපයීම් Supplies	4,720,363	6,816,000	8,085,000	8,893,500	9,782,850
			1201	ලිපිදැව හා කාර්යාලීය අවශ්‍යතා Stationery and Office Requisites	1,690,103	1,750,000	2,000,000	2,200,000	2,420,000
			1202	ඉන්ධන හා ලිබ්‍රිකන්ට් Fuel & Lubricants	2,825,892	4,600,000	5,500,000	6,050,000	6,655,000
			1203	නිල ඇඳුම් Uniforms	2,368	4,000	5,000	5,500	6,050
			1206	යාන්ත්‍රික හා විදුලි උපකරණ Mechanical & Electrical Goods	153,390	400,000	500,000	550,000	605,000
			1207	වෙනත් සැපයීම් Other supplies	48,610	62,000	80,000	88,000	96,800
				නඩත්තු සේවා Maintenance Expenditure	4,105,914	5,325,000	6,610,000	7,271,000	7,998,100
			1301	වාහන Vehicles	4,022,291	5,000,000	6,000,000	6,600,000	7,260,000
			1302	යන්ත්‍ර හා යන්ත්‍රෝපකරණ Plant, Machinery & Equipment	79,743	120,000	300,000	330,000	363,000
			1303	භෞතික ගිණි Buildings		200,000	300,000	330,000	363,000
			1307	වෙනත් නඩත්තු Other maintenance	3,880	5,000	10,000	11,000	12,100

ශ්‍රී ලංකා / Head - 301 දකුණු පළාත් සභාව / Southern Provincial Council
 වැටුප් සහ පරිපාලන / Programme - 03 පළාත් සභා පරිපාලන / Provincial Administration
 ව්‍යාපෘතිය / Project - 1
 සාමාන්‍ය පරිපාලන හා ආයතනික සේවා - සභාව
 General Administration and Establishment Services - Council

ව්‍යාපෘතිය / Programme 1	ව්‍යාපෘතිය / Project 0	ව්‍යාපෘතිය / Sub Project 0	ව්‍යාපෘතිය / Object Code 0	අයිතමය / Item	2010 සත්‍ය වියදම (රුපියල්) Actual Expenditure (Rs.)	2011 ඇස්තමේන්තු (රුපියල්) Estimate (Rs.)	2012 ඇස්තමේන්තු (රුපියල්) Estimate (Rs.)	2013 ප්‍රයෝජන (රුපියල්) Projection (Rs.)	2014 ප්‍රයෝජන (රුපියල්) Projection (Rs.)
				ගිවිසුම්ගත සේවා Contractual Services	3,383,422	5,610,000	5,721,000	6,293,100	6,922,410
			1401	ඉවාහන Transport			50,000	55,000	60,500
			1402	විදුලි සංදේශ සේවා Telecommunication	3,233,422	5,500,000	4,000,000	4,400,000	4,840,000
			1403	පැවැත් ගාස්තු Postal Charges		100,000	300,000	330,000	363,000
			1404	විදුලිය හා ජලය Electricity & Water			700,000	770,000	847,000
			1405	බදු හා කුලී ගාස්තු Taxes and Rents	150,000		660,000	726,000	798,600
			1406	පළාත් පාලන ආයතන වලට නෙවතු ලැබෙන වර්ගනම් හා බදු Rates and Taxes to Local Authorities			1,000	1,100	1,210
			1407	වෙනත් ගිවිසුම්ගත සේවා Other Contractual Services		10,000	10,000	11,000	12,100
				වෙනත් පුනරාවර්තන වියදම් Other Recurrent Expenditure	0	22,000	116,000	127,600	140,360
			1902	පාඩු හා කපා හැරීම් Losses & write offs			1,000	1,100	1,210
			1903	නිවාඩු දීමේ බලපත්‍ර Holiday Warrants			15,000	16,500	18,150
			1905	වෙනත් Others		22,000	100,000	110,000	121,000
				මූලධන වියදම් Capital Expenditure	0	0	0	0	0
				මූලධන වත්කම් පුනරුත්ථාපනය හා වැඩි කිරීම් Rehabilitation & Improvement of Capital Assets	0	0	0	0	0
			2004	වෙනත් ප්‍රාග්ධන වත්කම් Other capital assets					
				ව්‍යාපෘතියේ මුළු වියදම් එකතුව Project Total	87,569,435	91,957,000	104,253,000	110,417,560	117,342,705

මුදල් සොදුරුම් -
Financing -

11 දේශීය අරමුදල් Domestic Fund	87,569,435	91,957,000	104,253,000	110,417,560	117,342,705
-----------------------------------	------------	------------	-------------	-------------	-------------

ශීර්ෂය / Head - 301 දකුණු පළාත් සභාව / Southern Provincial Council
 වැඩ සටහන / Programme - 03 පළාත් සභා පරිපාලනය / Provincial Administration
 ව්‍යාපෘතිය / Project - 2
 සාමාන්‍ය පරිපාලනය හා ආයතනික සේවා - සභා ලේකම් කාර්යාලය
 General Administration and Establishment Services - Provincial Secretariat


3 වැනි මට්ටම / Programme	2 වැනි මට්ටම / Project	0 වැනි මට්ටම / Sub Project	වැනි මට්ටම / Object Code	අයිතමය / Item	2010 සත්‍ය වියදම් (වැයිය) Expenditure (Rs.)	2011 ඇස්තමේන්තු (වැයිය) Estimate (Rs.)	2012 ඇස්තමේන්තු (වැයිය) Estimate (Rs.)	2013 ප්‍රචේදනය (වැයිය) Projection (Rs)	2014 ප්‍රචේදනය (වැයිය) Projection (Rs)
				පුනරාවර්තන වියදම් Recurrent Expenditure	17,441,142	18,918,000	24,111,000	26,148,770	28,409,386
				පෞද්ගලික වැඩි කඩ Personal Emoluments	8,925,496	9,203,000	9,122,000	9,692,870	10,340,536
			1001	වැටුප් හා වේතන Salaries & Wages	6,391,249	6,650,000	5,756,000	5,928,680	6,106,540
			1002	අතිපාල හා නිවාඩු දින වැටුප් Overtime & Holiday pay	726,909	700,000	1,285,000	1,323,550	1,363,257
			1003	වෙනත් දීමනා Other Allowances					
		1	1003	ජීවන වියදම් දීමනා Cost of living allowances	1,191,856	1,764,000	1,755,000	2,106,000	2,527,200
		2	1003	විශේෂ දීමනාව (මූලික වැටුපෙන් 5%) Special Allowance (5% of basic Salary)			288,000	296,640	305,539
		3	1003	වෙනත් දීමනා Other Allowances	615,482	89,000	38,000	38,000	38,000
				ගමන් වියදම් Travelling Expenditure	127,173	204,000	400,000	408,000	416,160
			1101	දේශීය Domestic	127,173	204,000	400,000	408,000	416,160
				සැපයීම් Supplies	1,514,287	1,936,000	2,450,000	2,695,000	2,964,500
			1201	ලිපිදවය හා කාර්යාලීය අවශ්‍යතා Stationery and Office Requisites	670,971	800,000	1,000,000	1,100,000	1,210,000
			1202	ඉන්ධන හා ලිනියම් සෙල් Fuel & Lubricants	61,354	750,000	800,000	880,000	968,000
			1203	නිල ඇඳුම් Uniforms	24,625	36,000	50,000	55,000	60,500
			1206	යාන්ත්‍රික හා විදුලි උපකරණ Mechanical & Electrical Goods	548,041	200,000	300,000	330,000	363,000
			1207	වෙනත් සැපයීම් Other supplies	209,296	150,000	300,000	330,000	363,000
				නඩත්තු සේවා Maintenance Expenditure	952,465	1,265,000	1,600,000	1,760,000	1,936,000
			1301	වාහන Vehicles	580,942	1,000,000	1,000,000	1,100,000	1,210,000
			1302	යන්ත්‍ර හා යන්ත්‍රෝපකරණ Plant, Machinery & Equipment	90,671	250,000	200,000	220,000	242,000
			1303	නොඩනැගිලි Buildings	278,052		400,000	440,000	484,000
			1307	වෙනත් නඩත්තු Other maintenance	2,800	15,000			
				ගිවිසුම්ගත සේවා Contractual Services	4,963,146	6,190,000	8,038,000	8,841,800	9,725,980
			1401	ඉවාහන Transport	1,200	5,000	20,000	22,000	24,200
			1402	විදුලි සංදේශ සේවා Telecommunication	622,830	650,000	900,000	990,000	1,089,000
			1403	පැවැත් ආස්තු Postal Charges	116,315	100,000	300,000	330,000	363,000
			1404	විදුලි හා පලය Electricity & Water	1,479,874	1,870,000	2,817,000	3,098,700	3,408,570
			1405	සුදු හා කුලී ආස්තු Taxes and Rents	80,815	10,000	0		
			1406	පළාත් පාලන ආයතන වලට හෙවතු ලබන වර්ධනී හා සුදු Rates and Taxes to Local Authorities	0	55,000	1,000	1,100	1,210
			1407	වෙනත් ගිවිසුම්ගත සේවා Other Contractual Services	2,662,112	3,500,000	4,000,000	4,400,000	4,840,000

ශීර්ෂය / Head - 301 දකුණු පළාත් සභාව / Southern Provincial Council
 වැඩ කටයුතු / Programme - 03 පළාත් සභා පරිපාලනය / Provincial Administration
 ව්‍යාපෘතිය / Project - 2
 සාමාන්‍ය පරිපාලන සහ ආයතනික සේවා - සභා ලේකම් කාර්යාලය
 General Administration and Establishment Services - Provincial Secretariat

වැඩසටහන / Programme 2	ව්‍යාපෘතිය / Project 3	ප්‍රධාන වර්ග / Sub Project 0	වැය වර්ග / Object Code අයිතමය / Item	2010 සත්‍ය වියදම් (රුපියල්) Actual Expenditure (Rs.)	2011 ඇස්තමේන්තු (රුපියල්) Estimate (Rs.)	2012 ඇස්තමේන්තු (රුපියල්) Estimate (Rs.)	2013 ප්‍රථමානාදාන (රුපියල්) Projection (Rs)	2014 ප්‍රථමානාදාන (රුපියල්) Projection (Rs)
			මාරු කිරීම් Transfers	4,349	20,000	0	-	-
		1501	සුභසාධන වැඩසටහන් Welfare Programme	4,349	20,000	0	-	-
			අනෙක් පුනරාවර්තන වියදම් Other Recurrent Expenditure	954,226	100,000	2,501,000	2,751,100	3,026,210
		1902	පාඩු හා කපා හැරීම් Losses and write-offs		20,000	1,000	1,100	1,210
		1903	නිවාඩු දීමේ බලපත්‍ර Holiday warrants	29,560	60,000	100,000	110,000	121,000
		1904	රාජ්‍ය භාෂා ප්‍රතිපත්ති ක්‍රියාත්මක කිරීම Implementation of the official languages		20,000	0	-	-
		1905	වෙනත් Others	924,666		2,000,000	2,200,000	2,420,000
		1907	පුහුණු සේවා - දේශීය Training - Local			400,000	440,000	484,000
			මූලික වියදම් Capital Expenditure	2,544,935	1,000,000	200,000	0	0
			මූලික වස්තූන් පුනරුත්ථාපනය හා වැඩිදියුණු කිරීම් Rehabilitation & Improvement of Capital Assets	0	0	0	0	0
		2002	යන්ත්‍ර, යන්ත්‍රෝපකරණ Plant, Machinery & equipment					
		2003	වාහන Vehicles					
		2004	වෙනත් මූල්‍යමය වස්තූන් Other capital assets					
			මූලික වස්තූන් අත්පත් කර ගැනීම Acquisition of Capital Assets	2,544,935	1,000,000	200,000	-	-
		2102	ලී ඔෆිස් හා කාර්යාල උපකරණ Furniture & office equipment	2,544,935	1,000,000			
		2103	යන්ත්‍ර Plant, Machinery & Equipment					
		2104	නොඩනැගිලි Buildings			200,000		
		2106	වෙනත් Others					
			ව්‍යාපෘතියේ මුළු වියදම් වසඳුව Project Total	19,986,077	19,918,000	24,311,000	26,148,770	28,409,386

මුදල් සෙවීම -
Financing -

11 දේශීය අරමුදල් Domestic Fund	19,986,077	19,918,000	24,311,000	26,148,770	28,409,386
-----------------------------------	------------	------------	------------	------------	------------



දකුණු පළාත් රාජ්‍යසේවා කොමිෂන් සභාව.

මෙහෙවර ප්‍රකාශය:

සමාජ සාධාරණත්වය ඉටුකරගැනීමේ, පැවරී ඇති බලතල අනුව විධිමත් කාර්යක්ෂම, විනය ගරුක රාජ්‍ය සේවාවක්, දකුණු පළාත තුළ පවත්වා ගෙන යාමට ඇපකැපවී කටයුතු කිරීම මෙම කාර්යාලයේ මෙහෙවර වේ.

කාර්යයන්


පළාත් රාජ්‍ය සේවා කොමිෂන් සභාව, පළාත් ආණ්ඩුකාරවරයා විසින් පවරනු ලැබූ බලතල ප්‍රකාරව, පළාත් රාජ්‍ය නිලධාරීන් පත් කිරීම, ස්ථාන මාරු කිරීම, සේවයෙන් පහ කිරීම හා ඔවුන්ගේ විනය පාලනය පිළිබඳ බලතල ක්‍රියාත්මක කිරීම.

දෙපාර්තමේන්තුවේ වගකීම් හා කර්තව්‍යයන් අයවැය හා කාර්යයන් උදෙසා පහත සඳහන් වැඩ සටහන් සහ ව්‍යාපෘති සටහන් වර්ග කර ඇත.

03 වැනි වැඩ සටහන - පළාත් සභා පරිපාලනය

2 වැනි ව්‍යාපෘතිය - සාමාන්‍ය පරිපාලනය හා ආයතනික සේවා

3 වැනි ව්‍යාපෘතිය - විභාග හා විමර්ශන ඒකකය



PROVINCIAL PUBLIC SERVICE COMMISSION

Mission:

To take action with dedication to maintain a proper efficient and disciplined public service in the southern province in terms of powers delegated to the commission in such a manner that social justice can be achieved.

Functions

- To appoint, transfer and dismiss officers of the provincial public service and to exercise powers relating to disciplinary control, in terms of powers delegated to the Provincial Public Service Commission by the Governor of the province.

Responsibilities and activities of the Department are classified under, the following programmes and projects, for the budgetary purposes.

Programme 03 - Provincial Administration.

Project 2 - General Administration & Establishment Services

Project 3 - Examination and Investigation Unit

ශ්‍රී ලංකා / Head - 302
දකුණු පළාත් රාජ්‍ය සේවා කොමිෂන් සභාව / Southern Provincial Public Service Commission

වැඩසටහන් යටතේ ව්‍යයායානි අනුච්ච වියදම් සාරාංශය
Summary of expenditure under the programmes and projects

වැඩ සටහන් අංකය Programme No	වැඩ සටහන් / ව්‍යයායානි නාමය Programme / Project	2010 සත්‍ය වියදම් (රුපියල්) Actual Expenditure (Rs.)	2011 ඇස්තමේන්තුව (රුපියල්) Estimate (Rs.)	2012 ඇස්තමේන්තුව (රුපියල්) Estimate (Rs.)	2013 ප්‍රථමානුමාන (රුපියල්) Projection (Rs)	2014 ප්‍රථමානුමාන (රුපියල්) Projection (Rs)
	පුනරාවර්තන වියදම් Recurrent Expenditure	13,518,766	14,259,980	15,041,000	16,161,230	17,409,717
03	පළාත් සභා පරිපාලනය Provincial Administration	13,518,766	14,259,980	15,041,000	16,161,230	17,409,717
	2 සාමාන්‍ය පරිපාලන හා ආයතනික සේවා General Administration and	9,395,406	10,298,760	11,222,000	12,028,620	12,929,335
	3 විභාග හා විමර්ශන ඒකකය Examination and Investigation Unit	4,123,360	3,961,220	3,819,000	4,132,610	4,480,382
	මූලධන වියදම් Capital Expenditure	86,710	1,400,000	1,600,000	-	-
03	පළාත් සභා පරිපාලනය Provincial Administration	86,710	1,400,000	1,600,000	-	-
	2 සාමාන්‍ය පරිපාලන හා ආයතනික සේවා General Administration and Establishment Services	86,710	1,400,000	1,600,000	-	-
	මුළු වියදම් එකතුව Total Expenditure	13,605,476	15,659,980	16,641,000	16,161,230	17,409,717

කාණ්ඩය අනුච්ච වියදම් සාරාංශය / Categorywise Expenditure Summary

කාණ්ඩ අංකය Object No	කාණ්ඩය Object	2010 සත්‍ය වියදම් (රුපියල්) Actual Expenditure (Rs.)	2011 ඇස්තමේන්තුව (රුපියල්) Estimate (Rs.)	2012 ඇස්තමේන්තුව (රුපියල්) Estimate (Rs.)	2013 ප්‍රථමානුමාන (රුපියල්) Projection (Rs)	2014 ප්‍රථමානුමාන (රුපියල්) Projection (Rs)
	පුනරාවර්තන වියදම් Recurrent Expenditure	13,518,766	14,259,980	15,041,000	16,161,230	17,409,717
10	පෞද්ගලික පඩි නඩි Personal Emoluments	7,479,772	8,307,980	9,189,000	9,737,630	10,357,629
11	ගමන් වියදම් Travelling Expenditure	63,369	170,000	170,000	173,400	176,868
12	සැපයීම් Supplies	804,139	917,000	947,000	1,041,700	1,145,870
13	භවිතවු වියදම් Maintenance Expenditure	923,041	1,050,000	1,075,000	1,182,500	1,300,750
14	ගිවිසුම්ගත සේවා Contractual Services	4,190,890	3,695,000	3,525,000	3,877,500	4,265,250
19	වෙනත් පුනරාවර්තන වියදම් Other Recurrent Expenditure	57,555	120,000	135,000	148,500	163,350
	ප්‍රාග්ධන වියදම් Capital Expenditure	86,710	1,400,000	1,600,000	-	-
20	පුනරුත්ථාපනය හා වැඩි දියුණු කිරීම Rehabilitation and Improvement of Capital Assets	0	-	-	-	-
21	ස්ථාවර වත්කම් අත්පත් කර ගැනීම Acquisition of Capital Assets	86,710	1,400,000	1,600,000	-	-
	මුළු වියදම් එකතුව Total Expenditure	13,605,476	15,659,980	16,641,000	16,161,230	17,409,717

ශීර්ෂය / Head - 302
දකුණු පළාත් රාජ්‍ය සේවා කොමිෂන් සභාව / Southern Provincial Public Service Commission

මූල්‍ය සරණය Financing	2010	2011	2012
	වියදම (රුපියල්) Actual Expenditure (Rs.)	ඇස්තමේන්තුව (රුපියල්) Estimate (Rs.)	ඇස්තමේන්තුව (රුපියල්) Estimate (Rs.)
විසර්ජන පනත / Appropriation act			
11 දේශීය අරමුදල් / Domestic fund	13,185,476	15,239,980	16,221,000
විශේෂ නීති සේවා / Special law services			
21 දේශීය අරමුදල් / Domestic fund	420,000	420,000	420,000
මුළු මූල්‍ය සරණය / Total financing	13,605,476	15,659,980	16,641,000

302 - ශීර්ෂ සේවා නියුක්ති විස්තරය
Summary of cadre of the Head 302

පාලක Staff Category	2010 අනුමත සේවක සංඛ්‍යාව No. of Approved Cadre	2011 ඇස්තමේන්තුව Estimated Cadre	2012 ඇස්තමේන්තුව Estimated Cadre
භෞත මට්ටම Senior Level	3	6	8
භාර්ය මට්ටම Tertiary Level	1	1	1
ද්විතිය මට්ටම Secondary Level	19	14	14
ප්‍රාථමික මට්ටම Primary Level	6	5	5
මුළු සේවක සංඛ්‍යාව Total Cadre	29	26	28

ශීර්ෂය / Head - 302
දකුණු පළාත් රාජ්‍ය සේවා කොමිෂන් කොමිෂන් / Southern Provincial Public Service Commission

302-03-2 ව්‍යාපෘති සේවා නියුක්ති විස්තරය
Cadre of the project 302-03-2

පන්තිය Staff Category	2010 අනුමත සේවක සංඛ්‍යාව No. of Approved Cadre	2011 ඇස්තමේන්තු Estimated Cadre	2012 ඇස්තමේන්තු Estimated Cadre
ඥාණීය මට්ටම Senior Level	2	5	7
තෘතීය මට්ටම Tertiary Level	1	1	1
ද්විතීය මට්ටම Secondary Level	13	12	12
ප්‍රාථමික මට්ටම Primary Level	5	4	4
මුළු සේවක සංඛ්‍යාව Total Cadre	21	22	24

302-03-3 ව්‍යාපෘති සේවා නියුක්ති විස්තරය
Cadre of the project 302-03-3

පන්තිය Staff Category	2010 අනුමත සේවක සංඛ්‍යාව No. of Approved Cadre	2011 ඇස්තමේන්තු Estimated Cadre	2012 ඇස්තමේන්තු Estimated Cadre
ඥාණීය මට්ටම Senior Level	1	1	1
තෘතීය මට්ටම Tertiary Level	0	0	0
ද්විතීය මට්ටම Secondary Level	6	2	2
ප්‍රාථමික මට්ටම Primary Level	1	1	1
මුළු සේවක සංඛ්‍යාව Total Cadre	8	4	4

ශීර්ෂය / Head - 302

දකුණු පළාත් රාජ්‍ය සේවා කොමිෂන් සභාව / Southern Provincial Public Service Commission

වැඩ සටහන / Programme - 03 පළාත් සභා පරිපාලනය / Provincial Administration

ව්‍යාපෘතිය / Project - 2

සාමාන්‍ය පරිපාලනය හා ආයතනික සේවා / General Administration & Establishment Services

පැවැත්වෙන / Programme	පවුරු / Project	පවුරු ව්‍යාපෘතිය / Sub Project	වැඩ විෂය / Object Code	අයිතමය / Item	2010 සත්‍ය වියදම (රුපියල්) Expenditure (Rs.)	2011 ඇස්තමේන්තුව (රුපියල්) Estimate (Rs.)	2012 ඇස්තමේන්තුව (රුපියල්) Estimate (Rs.)	2013 ප්‍රචේදනය (රුපියල්) Projection (Rs)	2014 ප්‍රචේදනය (රුපියල්) Projection (Rs)
				පුනරාවර්තන වියදම් Recurrent Expenditure	9,395,406	10,298,760	11,222,000	12,028,620	12,929,335
				පෞද්ගලික වැටුප් Personal Emoluments	6,650,125	7,088,760	7,562,000	8,014,620	8,526,175
			1001	වැටුප් හා වේතන Salaries & Wages	5,069,814	4,921,760	5,185,000	5,340,550	5,500,767
			1002	අතිරේක හා නිවාඩු දින වැටුප් Overtime & Holiday pay	326,422	350,000	750,000	772,500	795,675
			1003	වෙනත් දීමනා Other Allowances					
		1	1003	ජීවන වියදම් දීමනා Cost of living allowances	1,224,050	1,197,000	1,334,000	1,600,800	1,920,960
		2	1003	විශේෂ දීමනාව (මූලික වැටුපෙන් 5%) Special Allowance (5% of basic Salary)			259,000	266,770	274,773
		3	1003	වෙනත් දීමනා Other Allowances	29,839	620,000	34,000	34,000	34,000
				ගමන් වියදම් Travelling Expenditure	52,739	150,000	150,000	153,000	156,060
			1101	දේශීය Domestic	52,739	150,000	150,000	153,000	156,060
				සැපයීම් Supplies	714,997	805,000	835,000	918,500	1,010,350
			1201	ලිපිද්‍රව්‍ය හා කාර්යාලීය අවශ්‍යතා Stationery and Office Requisites	247,317	275,000	290,000	319,000	350,900
			1202	ඉන්ධන හා ලිනිසිසි තෙල් Fuel & Lubricants	447,560	500,000	500,000	550,000	605,000
			1203	නිල ඇඳුම් Uniforms	15,500	15,000	20,000	22,000	24,200
			1207	වෙනත් සැපයීම් Other Supplies	4,620	15,000	25,000	27,500	30,250
				නඩත්තු සේවා Maintenance Expenditure	923,041	1,050,000	1,075,000	1,182,500	1,300,750
			1301	වාහන Vehicles	448,724	500,000	500,000	550,000	605,000
			1302	ලක්ෂ්‍ය හා යන්ත්‍රෝපකරණ Plant, Machinery & Equipment	241,627	275,000	300,000	330,000	363,000
			1303	නොදැනැසීම් Buildings	232,690	275,000	275,000	302,500	332,750

ශීර්ෂය / Head - 302
 දකුණු පළාත් රාජ්‍ය සේවා කොමිෂන් සභාව / Southern Provincial Public Service Commission
 වැඩ සටහන / Programme - 03 පළාත් සභා පරිපාලනය / Provincial Administration
 ව්‍යාපෘතිය / Project - 2
 සාමාන්‍ය පරිපාලන සහ ආයතනික සේවා / General Administration & Establishment Services

ප්‍ර. වැඩසටහන / Programme	ව්‍යාපෘතිය / Project	උප ව්‍යාපෘතිය / Sub Project	වැය විෂය / Object Code	අයිතමය / Item	2010 සත්‍ය වියදම් (රුපියල්) Actual Expenditure (Rs.)	2011 ඇස්තමේන්තුව (රුපියල්) Estimate (Rs.)	2012 ඇස්තමේන්තුව (රුපියල්) Estimate (Rs.)	2013 ප්‍රථමානුමාන (රුපියල්) Projection (Rs)	2014 ප්‍රථමානුමාන (රුපියල්) Projection (Rs)
1	2	0		කිට්පත් සේවා Contractual Services	996,949	1,095,000	1,475,000	1,622,500	1,784,750
			1401	ප්‍රවාහන Transport	1,630	5,000	5,000	5,500	6,050
			1402	විද්‍යුත් සංදේශ සේවා Telecommunication	299,807	320,000	500,000	550,000	605,000
			1403	පැවැත්වීමේ ආස්ථි Postal Charges	99,752	100,000	100,000	110,000	121,000
			1404	විදුලි බලය සහ ජලය Electricity & Water	104,553	250,000	350,000	385,000	423,500
			1406	දළාත් පාලන ආයතන වැට්ටු සහ පදනම් Rates and Taxes to Local Authorities	12,355	20,000	20,000	22,000	24,200
			1407	වෙනත් කිට්පත් සේවා Other Contractual Services	478,852	400,000	500,000	550,000	605,000
				වෙනත් පුනරාවර්තන වියදම් Other Recurrent Expenditure	57,555	110,000	125,000	137,500	151,250
			1903	නිවාසීය දුර්වල බලපත්‍ර Holiday Warrants	16,050	50,000	50,000	55,000	60,500
			1905	වෙනත් Others	41,505	60,000	75,000	82,500	90,750
				මූලධර්ම වියදම් Capital Expenditure	86,710	1,400,000	1,600,000	0	0
				මුද්‍රාණය වීමේ පුනරුත්ථාපනය සහ වැඩි කිරීම් Rehabilitation & Improvement of Capital Assets	0	0	0	0	0
			2004	වෙනත් ප්‍රාග්ධන වත්කම් Other capital assets					
				මුද්‍රාණය වීමේ අත්පත් කර ගැනීම් Acquisition of Capital Assets	86,710	1,400,000	1,600,000	0	0
			2102	ලී බඩු සහ කාර්යාල උපකරණ Furniture & office equipment	86,710	1,000,000	1,000,000		
			2103	යන්ත්‍රෝපකරණ Plant, Machinery and Equipment		400,000	600,000		
			2106	වෙනත් Others					
				ව්‍යාපෘතියේ මුළු වියදම් එකතුව Project Total	9,482,116	11,698,760	12,822,000	12,028,620	12,929,335
				මුදල් ගෞරවය - Financing -					
				11 දේශීය අරමුදල Domestic fund	9,482,116	11,698,760	12,822,000	12,028,620	12,929,335


ශීර්ෂය / Head - 302

දකුණු පළාත් රාජ්‍ය සේවා කොමිෂන් සභාව / Southern Provincial Public Service Commission
 වැඩි සේවක / Programme - 03 පළාත් සභා පරිපාලනය / Provincial Administration
 විභාගය / Project - 3 විභාග හා විමර්ශන ඒකකය / Examination and Investigation Unit

වැඩසටහන / Programme	විෂයය / Project	වැඩසටහන / Sub Project	විෂය / Object Code	විස්තරය / Item	2010 සත්‍ය වියදම (රුපියල්) Actual Expenditure (Rs.)	2011 ඇස්තමේන්තුව (රුපියල්) Estimate (Rs.)	2012 ඇස්තමේන්තුව (රුපියල්) Estimate (Rs.)	2013 ප්‍රයෝජන (රුපියල්) Projection (Rs.)	2014 ප්‍රයෝජන (රුපියල්) Projection (Rs.)
				පුනරාවර්තන වියදම් Recurrent Expenditure	4,123,360	3,961,220	3,819,000	4,132,610	4,480,382
				වෛයුක සේවකයන් Personal Emoluments	829,647	1,219,220	1,627,000	1,723,010	1,831,454
		1001		වැටුප් හා වේතන Salaries & Wages	582,008	862,220	1,073,000	1,105,190	1,138,346
		1002		අතිරේක හා නිවාඩු දින වැටුප් Overtime & Holiday pay	49,219	70,000	200,000	206,000	212,180
		1003		වෙනත් දීමනා Other Allowances					
	1	1003		ජීවන වියදම් දීමනා Cost of living allowances	193,500	252,000	281,000	337,200	404,540
	2	1003		විශේෂ දීමනාව (මූලික වැටුපෙන් 5%) Special Allowance (5% of basic Salary)			54,000	55,320	57,289
	3	1003		වෙනත් දීමනා Other Allowances	4,920	35,000	19,000	19,000	19,000
				ගමන් වියදම් Travelling Expenditure	10,630	20,000	20,000	20,400	20,808
		1101		දේශීය Domestic	10,630	20,000	20,000	20,400	20,808
				සැපයුම් Supplies	89,142	112,000	112,000	123,200	135,520
		1201		ලිපිවහන හා කාර්යාලීය අවශ්‍යතා Stationery and Office Requisites	49,160	50,000	50,000	55,000	60,500
		1202		ඉන්ධන හා ලිනියම් සෙල් Fuel & Lubricants	38,062	60,000	60,000	66,000	72,600
		1203		නිළ ඇඳුම් Uniforms	1,920	2,000	2,000	2,200	2,420
				කඩිනම සේවා Maintenance Expenditure	0	0	0	0	0
		1301		වාහන Vehicles					
				ගිවිසුම්ගත සේවා Contractual Services	3,193,941	2,600,000	2,050,000	2,255,000	2,480,500
		1403		පැවැත් ගාස්තු Postal Charges	47,160	50,000	50,000	55,000	60,500
		1407		වෙනත් ගිවිසුම්ගත සේවා Other contractual services	3,146,781	2,550,000	2,000,000	2,200,000	2,420,000
				වෙනත් පුනරාවර්තන වියදම් Other Recurrent Expenditure	0	10,000	10,000	11,000	12,100
		1903		නිවාඩු දීමනා බලපත්‍ර Holiday Warrants	0	10,000	10,000	11,000	12,100
				විභාගයේ මුළු වියදම් එකතුව Project Total	4,123,360	3,961,220	3,819,000	4,132,610	4,480,382

මුදල් සෙවීම -
Financing -

11	දේශීය අරමුදල් Domestic Fund	4,123,360	3,961,220	3,819,000	4,132,610	4,480,382
----	--------------------------------	-----------	-----------	-----------	-----------	-----------



සමුපකාර සේවක කොමිෂන් සභාව

මෙහෙවර ප්‍රකාශය:

සමුපකාර සේවකයන් තනතුරු සඳහා අනුයුක්ත කිරීම හා සේවක සුදුසුකම් නිශ්චය කිරීම, සමුපකාර සේවක වැටුප් ක්‍රම හා දීමනා සහ පාරිභෝගික නියම කිරීම, සේවකයන්ට අදාළ විනය ක්‍රියාවලිය පිළිබඳ උපදෙස් නිකුත් කිරීම හා ඊ මත පැන නගින අභියාචනා විභාග කිරීම, කොමිෂන් සභා තීරණ බල ගැන්වීම, 1998 අංක 1 දරණ දකුණු පළාත් සමුපකාර සේවක කොමිෂන් සභා ප්‍රඥප්තිය යටතේ පැවැර ඇති බලතල ක්‍රියාත්මක කිරීම, කොමිෂන් සභාවේ සාමාන්‍ය පරිපාලනය හා කාර්ය මණ්ඩල සේවා මේ කාර්යාලයේ මෙහෙවර වේ.


කාර්යයන්:

- සමුපකාර සේවකයින් බඳවා ගැනීම් හා විනය කටයුතුවලට අදාළ කොන්දේසි නියම කිරීම හා අභියාචනා කටයුතු විභාග කිරීම
- සමුපකාර සේවක වැටුප් ක්‍රම හා දීමනා නියම කිරීම.
- කොමිෂන් සභා තීරණ බල ගැන්වීම.
- 1998 අංක 01 දරණ දකුණු පළාත් සමුපකාර සේවක කොමිෂන් සභා ප්‍රඥප්තිය යටතේ පැවර ඇති බලතල ක්‍රියාත්මක කිරීම.

දෙපාර්තමේන්තුවේ වගකීම් හා කර්තව්‍යයන් අයවැය කාර්යයන් උදෙසා පහත සඳහන් වැඩ සටහන සහ ව්‍යාපෘතිය යටතේ වර්ග කර ඇත.

03 වැනි වැඩ සටහන - පළාත් සභා පරිපාලනය.

2 වැනි ව්‍යාපෘතිය - සාමාන්‍ය පරිපාලනය හා ආයතනික සේවා



SOUTHERN PROVINCIAL CO-OPERATIVE EMPLOYEES COMMISSION

Mission:

Our mission is to appoint Co-operative employees to the posts, to determine qualifications of employees, to require salary scales, grants and gratuities of Co-operative employees, to issue instructions pertaining to the disciplinary control over employees, to inquire into appeals regarding the problems arising out of the same, to bring the decisions of the Commission into power to exercise powers vested to the commission under the Southern Provincial Co-operative Employees Statute No.1 of 1998 and to conduct general administration of the Commission and the staff services.

Functions

- To require relevant conditions relating to the recruitment of and disciplinary control over Co-operative employees and to investigate in to appeals.
- To determine salary scales and allowances of co-operative employees.
- To bring the decisions of the Commission into force.
- To exercise powers vested under Commission Act No. 1 of 1998

Responsibilities and duties of the Department are classified under, the following programme and project, for the budgetary purposes.

Programme 3	- Provincial Administration
Project 2	- General Administration & Establishment Services

ශ්‍රී ලංකා / Head - 303
 දකුණු පළාත් සමුදායක සේවක කොමිෂන් සභාව
 Southern Provincial Co-operative Employees Commission
 වැඩසටහන් සහ ව්‍යාපෘති අනුව වියදම් සාරාංශය
 Summary of expenditure under the programmes and projects

වැඩ සටහන් අංකය Programme No	වැඩ සටහන් / ව්‍යාපෘති නාමය Programme / Project	2010 සහ වියදම් (වැරදීම) Actual Expenditure (Rs.)	2011 ඇස්තමේන්තුව (වැරදීම) Estimate (Rs.)	2012 ඇස්තමේන්තුව (වැරදීම) Estimate (Rs.)	2013 ප්‍රථමාන (වැරදීම) Projection (Rs)	2014 ප්‍රථමාන (වැරදීම) Projection (Rs)
03	පුනරාවර්තන වියදම් Recurrent Expenditure	2,570,813	3,194,000	3,087,000	3,269,360	3,471,531
	පළාත් සභා පරිපාලනය Provincial Administration	2,570,813	3,194,000	3,087,000	3,269,360	3,471,531
	2 සාමාන්‍ය පරිපාලනය හා ආයතනික සේවා General Administration and Establishment Services	2,570,813	3,194,000	3,087,000	3,269,360	3,471,531
03	මූලධන වියදම් Capital Expenditure	0	-	-	-	-
	පළාත් සභා පරිපාලනය Provincial Administration	0	-	-	-	-
	2 සාමාන්‍ය පරිපාලනය හා ආයතනික සේවා General Administration and Establishment Services	0	-	-	-	-
	මුළු වියදම් එකතුව Total Expenditure	2,570,813	3,194,000	3,087,000	3,269,360	3,471,531

කාණ්ඩය අනුව වියදම් සාරාංශය / Categorywise Expenditure Summary

කාණ්ඩ අංකය Object No	කාණ්ඩය Object	2010 සහ වියදම් (වැරදීම) Actual Expenditure (Rs.)	2011 ඇස්තමේන්තුව (වැරදීම) Estimate (Rs.)	2012 ඇස්තමේන්තුව (වැරදීම) Estimate (Rs.)	2013 ප්‍රථමාන (වැරදීම) Projection (Rs)	2014 ප්‍රථමාන (වැරදීම) Projection (Rs)
	පුනරාවර්තන වියදම් Recurrent Expenditure	2,570,813	3,194,000	3,087,000	3,269,360	3,471,531
10	පෞද්ගලික වැටුප් Personal Emoluments	1,915,193	2,146,000	2,214,000	2,323,780	2,446,407
11	ගමන් වියදම් Travelling Expenditure	84,007	160,000	184,000	187,680	191,434
12	සැපයීම් Supplies	68,933	172,000	201,000	221,100	243,210
13	නඩත්තු වියදම් Maintenance Expenditure	44,870	130,000	148,000	162,800	179,080
14	හිටිපුම්ගත සේවා Contractual Services	457,810	496,000	340,000	374,000	411,400
19	වෙනත් පුනරාවර්තන වියදම් Other Recurrent Expenditure	0	90,000	0	0	0
	මූලධන වියදම් Capital Expenditure	0	-	-	-	-
21	මූලධන වත්කම් අත්පත් කර ගැනීම Acquisition of Capital Assets	0	-	-	-	-
	මුළු වියදම් එකතුව Total Expenditure	2,570,813	3,194,000	3,087,000	3,269,360	3,471,531

ශීර්ෂය / Head - 303
දකුණු පළාත් සමුදායකාර සේවක කොමිෂන් සභාව
Southern Provincial Co-operative Employees Commission

මූල්‍ය කථන Financing	2010 සත්‍ය වියදම (රුපියල්) Actual Expenditure (Rs.)	2011 ඇස්තමේන්තුව (රුපියල්) Estimate (Rs.)	2012 ඇස්තමේන්තුව (රුපියල්) Estimate (Rs.)
විසර්ජන පනත / Appropriation act			
11 දේශීය අරමුදල / Domestic fund	2,570,813	3,194,000	3,087,000
විශේෂ නීති සේවා / Special law services			
21 දේශීය අරමුදල / Domestic fund	0	0	0
මුළු මූල්‍ය කථන / Total financing	2,570,813	3,194,000	3,087,000

303 - ශීර්ෂ සේවා නියුක්ති විස්තරය
Summary of cadre of the head 303

පනත Staff Category	2010 අනුමත සේවක සංඛ්‍යාව No. of Approved Cadre	2011 ඇස්තමේන්තුව Estimated Cadre	2012 ඇස්තමේන්තුව Estimated Cadre
ඒකීය මට්ටම Senior Level	1	4	4
තෘතීය මට්ටම Tertiary Level	1	0	0
ද්විතීය මට්ටම Secondary Level	3	3	2
ප්‍රාථමික මට්ටම Primary Level	1	1	1
මුළු සේවක සංඛ්‍යාව Total Cadre	6	8	7

ශීර්ෂය / Head - 303

දකුණු පළාත් සමුදායකාරී සේවක කොමිෂන් සභාව
Southern Provincial Co-operative Employees Commission

වැඩි කටයුතු / Programme - 03 පළාත් සභා පරිපාලනය / Provincial Administration
ව්‍යාපෘතිය / Project - 2

සාමාන්‍ය පරිපාලනය හා ආයතනික සේවා / General Administration & Establishment Services


වැඩි කටයුතු / Programme	ව්‍යාපෘතිය / Project	ප්‍රධාන වර්ග / Sub Project	වැඩි කටයුතු / Object Code	අයිතමය / Item	2010 සත්‍ය වියදම (රුපියල්) Actual Expenditure (Rs.)	2011 ඇස්තමේන්තුව (රුපියල්) Estimate (Rs.)	2012 ඇස්තමේන්තුව (රුපියල්) Estimate (Rs.)	2013 ප්‍රචේදනය (රුපියල්) Projection (Rs)	2014 ප්‍රචේදනය (රුපියල්) Projection (Rs)
3	2	0		පුනරාවර්තන වියදම් Recurrent Expenditure	2,570,813	3,194,000	3,087,000	3,269,360	3,471,531
				පෞද්ගලික පඩි නඩි Personal Emoluments	1,915,193	2,146,000	2,214,000	2,323,780	2,446,407
			1001	වැටුප් හා වේතන Salaries & Wages	1,370,815	1,649,000	1,472,000	1,516,160	1,561,645
			1002	අතිකාල හා නිවාඩු දින වැටුප් Overtime & Holiday pay	187,626	180,000	262,000	269,860	277,956
			1003	වෙනත් දීමනා Other Allowances					
		1	1003	ජීවන වියදම් දීමනා Cost of living allowances	352,778	315,000	281,000	337,200	404,640
		2	1003	විශේෂ දීමනාව (මූලික වැටුපෙන් 5%) Special Allowance (5% of basic Salary)			52,000	53,560	55,167
		3	1003	වෙනත් දීමනා Other Allowances	3,974	2,000	147,000	147,000	147,000
				ගමන් වියදම් Travelling Expenditure	84,007	160,000	184,000	187,680	191,434
			1101	දේශීය Domestic	84,007	160,000	184,000	187,680	191,434
				සැපයීම් Supplies	68,933	172,000	201,000	221,100	243,210
			1201	ලිපිද්‍රව්‍ය හා කාර්යාලීය අවශ්‍යතා Stationery and Office Requisites	29,679	40,000	48,000	52,800	58,080
			1202	ඉන්ධන හා ලිහිස්සි යෙදුම් Fuel & Lubricants	31,790	120,000	140,000	154,000	169,400
			1203	නිල ඇඳුම් Uniforms		2,000	2,000	2,200	2,420
			1207	වෙනත් සැපයීම් Other Supplies	7,464	10,000	11,000	12,100	13,310
				කඩිනමක් සේවා Maintenance Expenditure	44,870	130,000	148,000	162,800	179,080
			1301	වාහන Vehicles		40,000	48,000	52,800	58,080
			1302	යන්ත්‍ර හා යන්ත්‍රෝපකරණ Plant , Machinery & Equipment	44,870	50,000	60,000	66,000	72,600
			1303	නොඩනැගිලි Building		40,000	40,000	44,000	48,400
				නිර්විද්‍යුත සේවා Contractual Services	457,810	496,000	340,000	374,000	411,400
			1401	ඉවහන Transport	29,225	35,000	38,000	41,800	45,980
			1402	විදුලි සංදේශ සේවා Telecommunication	118,360	160,000	192,000	211,200	232,320
			1403	සැපයුම් ගාස්තු Postal Charges	6,792	11,000	13,000	14,300	15,730
			1404	විදුලි බලය හා ජලය Electricity & Water	37,595	60,000	72,000	79,200	87,120
			1407	වෙනත් නිර්විද්‍යුත සේවා Other Contractual Services	265,838	230,000	25,000	27,500	30,250

ශීර්ෂය / Head - 303
 දකුණු පළාත් සමුදායකාර සේවක කොමිෂන් සභාව
 Southern Provincial Co-operative Employees Commission
 වැඩ සටහන / Programme - 03 පළාත් සභා පරිපාලනය / Provincial Administration
 ව්‍යාපෘතිය / Project - 2
 සාමාන්‍ය පරිපාලන හා ආයතනික සේවා / General Administration & Establishment Services

වැඩසටහන / Programme	ව්‍යාපෘතිය / Project	උප ව්‍යාපෘතිය / Sub Project	වැය වර්ගය / Object Code	අයිතමය / Item	2010 සත්‍ය වියදම (වැයියල) Actual Expenditure (Rs.)	2011 ඇස්තමේන්තුව (වැයියල) Estimate (Rs.)	2012 ඇස්තමේන්තුව (වැයියල) Estimate (Rs.)	2013 ප්‍රථෝකර්ණ (වැයියල) Projection (Rs)	2014 ප්‍රථෝකර්ණ (වැයියල) Projection (Rs)
3	2	0		වෙනත් පුනරාවර්තන වියදම් Other Recurrent Expenditure	0	90,000	0	0	0
			1905	වෙනත් Others		90,000			
				මූලධන වියදම් Capital Expenditure	0	0	0	0	0
				මූලධන වත්කම් අත්පත් කර ගැනීම Acquisition of Capital Assets	0	0	0	0	0
			2102	ලී ඔවු හා කාර්යාල උපකරණ Furniture & office equipment					
			2104	නොඩනැගිලි Building					
				ව්‍යාපෘතියේ මුළු වියදම් එකතුව Project Total	2,570,813	3,194,000	3,087,000	3,269,360	3,471,531

මුදල් යෙදවීම -
Financing -

11	දේශීය අරමුදල් Domestic Fund	2,570,813	3,194,000	3,087,000	3,269,360	3,471,531
----	--------------------------------	-----------	-----------	-----------	-----------	-----------



ප්‍රධාන අමාත්‍ය සහ මුදල් ක්‍රමසම්පාදන,
නීතිය හා සාමය, ප්‍රවාහන, ජල සම්පාදන හා
ජලාපවහන, විදුලිබල, ඉංජිනේරු සේවා,
සෞඛ්‍ය, දේශීය වෛද්‍ය සහ පළාත් පාලන
අමාත්‍යවරයා.

මෙහෙවර ප්‍රකාශය:


ජාතික පිළිවෙත් අනුව යමින් දකුණු පළාත් ප්‍රධාන අමාත්‍යාංශයේ ප්‍රතිපත්ති සම්පාදනය, සැලසුම්කරණය සහ සැලසුම් ක්‍රියාත්මක කිරීම සඳහා අනුබද්ධ ආයතන සමායෝජනයෙන් හා අධීක්ෂණයෙන් දක්ෂිණ දේශයේ ප්‍රජාවට ප්‍රයෝජන සේවාවක් සම්පාදනය කිරීම.

කාර්යයන්

- 13 වන ආණ්ඩුක්‍රම ව්‍යවස්ථාවෙන් සහ 1987 අංක 42 දරණ පළාත් සභා පනතින් පැවැරී ඇති බලතල යටතේ නීතිය හා සාමය සුරක්ෂිත කිරීම දකුණු පළාත් සභා ප්‍රදේශයේ සාමාන්‍ය ආරක්ෂාව සහතික කිරීම සහ ඒ සඳහා සිවිල් පාලනයට සහායවීම.
- පළාත් පරිපාලනය හා කාර්ය මණ්ඩල කටයුතු කිරීම.
- පළාත් පාලන ආයතන සහ ජාතික ජල සම්පාදන හා ජලාපවහන මණ්ඩලයට අනුබද්ධව පානීය ජලය සැපයුම් සම්බන්ධයෙන් කටයුතු කිරීම.
- ගමනා ගමන කටයුතු විධිමත්ව පවත්වා ගෙන යාම.
- දකුණු පළාතේ මාර්ගස්ථ මගී ප්‍රවාහන අධිකාරියේ කටයුතු මෙහෙයවීම හා අධීක්ෂණය.
- දකුණු පළාත් සංවර්ධන අධිකාරියේ කටයුතු මෙහෙයවීම හා අධීක්ෂණය.
- ප්‍රජාවගේ සෞඛ්‍ය සංරක්ෂණය හා සංවර්ධනය සඳහා රෝග නිවාරණය හා ප්‍රතිකර්ම සඳහා අවශ්‍ය සේවාවන් සැපයීම් කටයුතු මෙහෙයවීම හා පරිපාලනය.
- දේශීය විකිත්සා ක්‍රමය අනුව සෞඛ්‍ය සංරක්ෂණය කිරීම.
- විදුලිබල මණ්ඩලය හා ඒකාබද්ධව දකුණු පළාත් සභා බල ප්‍රදේශයේ විදුලිබල පද්ධතිය වැඩි දියුණු කිරීම.

අයවැය කාර්යයන් උදෙසා ඉහත සඳහන් අරමුණු ක්‍රියාත්මක කිරීම සඳහා පහත සඳහන් පරිදි වැඩ සටහන් හා ව්‍යාපෘති යටතේ වර්ග කර ඇත.

- 03 වැනි වැඩ සටහන - පළාත් සභා පරිපාලනය.
- 1 වැනි ව්‍යාපෘතිය - සාමාන්‍ය පරිපාලනය හා ආයතනික සේවා- ප්‍රධාන අමාත්‍යවරයාගේ කාර්යාලය
 - 2 වැනි ව්‍යාපෘතිය - සාමාන්‍ය පරිපාලනය හා ආයතනික සේවා - අමාත්‍යාංශ කාර්යාලය
- 47 වැනි වැඩ සටහන - ප්‍රවාහන සේවා
- 2 වැනි ව්‍යාපෘතිය - සාමාන්‍ය පරිපාලනය හා ආයතනික සේවා - මෝටර් රථ ප්‍රවාහනය
 - 3 වැනි ව්‍යාපෘතිය - මගී ප්‍රවාහන සේවා



**Chief Minister and Minister of Finance, Plan
Implementation, Law & Order, Transport, Water Supply
& Drainage, Power, Health Indigenous Medicine and
Local Government**

Mission

To provide a quality service to the people of southern province by formulating the policies of the Chief Ministry in consistent with national policies; their planning and implementation in co-ordination with and the supervision of allied institutions concerned.

Function

- Preservation of law and order to the extent as authorized under the 13th Amendment to the Constitution and the provisions of the Provincial Councils Act. No. 42 of 1987; ensure general security within the area of the southern province and assist the civil administration in that regard.
- Matters relating to the provincial administration and its staff.
- Provision of drinking water in collaboration with local government institutions and the National Water Supply and Drainage Board.
- Regulation of transport services.
- Direction and supervision of activities of the Southern Province Road Passenger Transport Authority.
- Direction and supervision of the activities of Southern Provincial Development Authority.
- Direction and administration of necessary services for the eradication, control and treatment of diseases for the preservation and advancement of public health.
- Preservation of health through indigenous clinical methods and treatment.
- Improvement of the electricity distribution network of the southern province in collaboration with the Ceylon Electricity Board.

Responsibilities and duties of the Ministry are classified under, the following programmes and projects, for the budgetary purposes

Programme 03	- Provincial Administration.
Project 1	- General Administration & Establishment Services- Minister Office
Project 2	- General Administration & Establishment Services-Ministry Office
Programme 47	- Transport Services (Motor traffic)
Project 2	- General Administration & Establishment Services
Project 3	- Passenger transport

ශීර්ෂය / Head - 304

ප්‍රධාන අමාත්‍ය සහ මුදල්, ක්‍රම සම්පාදන, නීතිය හා සාමය, ප්‍රවාහන, ජල සම්පාදන හා ජලාපවහන, විදුලිබල, ඉංජිනේරු සේවා, සෞඛ්‍ය, දේශීය වෛද්‍ය සහ පළාත් පාලන අමාත්‍යවරයා

Chief Minister and Minister of Finance, Plan Implementation, Law & Order, Transport, Water Supply & Drainage, Power, Engineering Services, Health & Indigenous Medicine and Local Government

වැඩසටහන් සහ ව්‍යාපෘති අනුව වියදම් සාරාංශය

Summary of expenditure under the programmes and projects

වැඩ සටහන් අංකය Programme No	වැඩ සටහන් / ව්‍යාපෘති නාමය Programme / Project	2010 සත්‍ය වියදම් (වැරදි) Actual Expenditure (Rs.)	2011 ඇස්තමේන්තුව (වැරදි) Estimate (Rs.)	2012 ඇස්තමේන්තුව (වැරදි) Estimate (Rs.)	2013 ප්‍රඥප්තිය (වැරදි) Projection (Rs)	2014 ප්‍රඥප්තිය (වැරදි) Projection (Rs)
	පුනරාවර්තන වියදම් Recurrent Expenditure	168,572,005	179,485,400	150,425,000	163,194,340	177,348,451
03	පළාත් සභා පරිපාලනය Provincial Administration	83,743,226	86,640,400	88,616,000	95,780,690	103,759,617
	1 සාමාන්‍ය පරිපාලනය හා ආයතනික සේවා - අමාත්‍යතුමාගේ කාර්යාලය General Administration and Establishment services -Minister's office	31,249,601	33,164,520	37,001,000	40,136,670	43,628,497
	2 සාමාන්‍ය පරිපාලනය හා ආයතනික සේවා - අමාත්‍යාංශ කාර්යාලය General Administration and Establishment Services - Ministry office	52,493,625	53,475,880	51,615,000	55,644,020	60,131,120
47	ප්‍රවාහන සේවා Transport services	84,828,779	92,845,000	61,809,000	67,413,650	73,588,835
	2 සාමාන්‍ය පරිපාලනය හා ආයතනික සේවා - මෝටර් රථ ප්‍රවාහන General Administration and Establishment Services -Motor traffic	10,438,260	12,624,000	13,572,000	14,352,950	15,222,065
	3 මිනි ප්‍රවාහන සේවා Passenger Transport Service	74,390,519	80,221,000	48,237,000	53,060,700	58,366,770
	මූලික වියදම් Capital Expenditure	567,977,187	532,000,000	745,000,000	0	0
03	පළාත් සභා පරිපාලනය Provincial Administration	552,491,099	488,000,000	697,000,000	0	0
	1 සාමාන්‍ය පරිපාලනය හා ආයතනික සේවා - අමාත්‍යතුමාගේ කාර්යාලය General Administration and Establishment Services -Minister's office	371,437	2,000,000	8,500,000	0	0
	2 සාමාන්‍ය පරිපාලනය හා ආයතනික සේවා - අමාත්‍යාංශ කාර්යාලය General Administration and Establishment Services - Ministry office	552,119,662	486,000,000	688,500,000	0	0
47	ප්‍රවාහන සේවා Transport services	15,486,088	44,000,000	48,000,000	0	0
	2 සාමාන්‍ය පරිපාලනය හා ආයතනික සේවා - මෝටර් රථ ප්‍රවාහන General Administration and Establishment Services -Motor traffic	0	0	0	0	0
	3 මිනි ප්‍රවාහන සේවා Passenger Transport Service	15,486,088	44,000,000	48,000,000		
	මුළු වියදම් එකතුව Total Expenditure	736,549,192	711,485,400	895,425,000	163,194,340	177,348,451

ශීර්ෂය / Head - 304

ප්‍රධාන අමාත්‍ය සහ මුදල්, ක්‍රම සම්පාදන, නීතිය හා සාමය, ප්‍රවාහන, රළු සම්පාදන හා රලාපවහන, විදුලිබල, ඉංජිනේරු සේවා, සෞඛ්‍ය, දේශීය වෛද්‍ය සහ පළාත් පාලන අමාත්‍යවරයා

Chief Minister and Minister of Finance, Plan Implementation, Law & Order, Transport, Water Supply & Drainage, Power, Engineering Services, Health & Indigenous Medicine and Local Government

කාණ්ඩය අනුව වියදම් සාරාංශය / Categorywise Expenditure Summary

කාණ්ඩ අංකය Object No	කාණ්ඩය Object	2010 සත්‍ය වියදම් (රුපියල්) Actual Expenditure (Rs.)	2011 ඇස්තමේන්තුව (රුපියල්) Estimate (Rs.)	2012 ඇස්තමේන්තුව (රුපියල්) Estimate (Rs.)	2013 ප්‍රථමානාදාය (රුපියල්) Projection (Rs)	2014 ප්‍රථමානාදාය (රුපියල්) Projection (Rs)
	පුනරාවර්තන වියදම් Recurrent Expenditure	168,572,005	179,485,400	150,425,000	163,194,340	177,348,451
10	පෞද්ගලික පඩි කඩී Personal Emoluments	44,037,287	45,427,400	49,984,000	52,937,240	56,298,201
11	ගමන් වියදම් Travelling Expenditure	2,677,481	2,750,000	2,850,000	2,907,000	2,965,140
12	සැපයීම් Supplies	12,393,974	12,375,000	13,190,000	14,509,000	15,959,900
13	සවිස්ථාන වියදම් Maintenance Expenditure	11,416,794	11,630,000	6,930,000	7,623,000	8,385,300
14	ගිවිසුම්පත සේවා Contractual Services	12,846,177	16,345,000	16,820,000	18,502,000	20,352,200
15	මාරු කිරීම් Transfers	83,228,019	88,521,000	57,137,000	62,850,700	69,135,770
19	වෙනත් පුනරාවර්තන වියදම් Other Recurrent Expenditure	1,972,273	2,437,000	3,514,000	3,865,400	4,251,940
	ප්‍රාග්ධන වියදම් Capital Expenditure	567,977,187	532,000,000	745,000,000	0	0
20	පුනරුත්ථාපනය හා වැඩි දි.සී.පුනරුත්ථාපනය හා වැඩි දි.සී. Rehabilitation and Improvement of Capital Assets	28,705,493	101,500,000	69,000,000	0	0
21	මූලධන වත්කම් අත්පත් කර ගැනීම Acquisition of Capital Assets	36,633,002	500,000	20,000,000	0	0
22	ප්‍රාග්ධන මාරු කිරීම් Capital Transfers	24,831,324	45,000,000	115,000,000	0	0
25	වෙනත් මූලධන වියදම් Other Capital Expenditure	477,807,368	385,000,000	541,000,000	0	0
	මුළු වියදම් එකතුව Total Expenditure	736,549,192	711,485,400	895,425,000	163,194,340	177,348,451

මූල්‍ය සරණය Financing	2010 සත්‍ය වියදම් (රුපියල්) Actual Expenditure (Rs.)	2011 ඇස්තමේන්තුව (රුපියල්) Estimate (Rs.)	2012 ඇස්තමේන්තුව (රුපියල්) Estimate (Rs.)
විසර්ජන පනත / Appropriation act			
11 දේශීය අරමුදල් / Domestic fund	735,739,192	574,216,509	894,615,000
12 ලෝක බැංකු අරමුදල් / World bank Fund		136,458,891	
විශේෂ නීති සේවා / Special law services			
21 දේශීය අරමුදල් / Domestic fund	810,000	810,000	810,000
මුළු මූල්‍ය සරණය / Total financing	736,549,192	711,485,400	895,425,000

ශීර්ෂය / Head - 304

ප්‍රධාන අමාත්‍ය සහ මුදල්, ක්‍රම සම්පාදන, නීතිය හා සාමය, ප්‍රවාහන, ජල සම්පාදන හා ජලාලවහන, විදුලිබල, ඉංජිනේරු සේවා, සෞඛ්‍ය, දේශීය වෛද්‍ය සහ පළාත් පාලන අමාත්‍යවරයා

Chief Minister and Minister of Finance, Plan Implementation, Law & Order, Transport, Water Supply & Drainage, Power, Engineering Services, Health & Indigenous Medicine and Local Government

304 - ශීර්ෂ සේවා නියුක්ති විස්තරය
Summary of cadre of the head 304

තනතුර Staff Category	2010 අනුමත සේවක සංඛ්‍යාව No. of Approved Cadre	2011 ඇස්තමේන්තුව Estimated Cadre	2012 ඇස්තමේන්තුව Estimated Cadre
ඒකාබද්ධ මට්ටම Senior Level	8	11	8
තෘතීය මට්ටම Tertiary Level	8	7	7
ද්විතීය මට්ටම Secondary Level	77	73	73
ප්‍රාථමික මට්ටම Primary Level	35	42	48
මුළු සේවක සංඛ්‍යාව Total Cadre	128	133	136

304-03-1 ව්‍යාපෘති සේවා නියුක්ති විස්තරය
Cadre of the project 304-03-1

තනතුර Staff Category	2010 අනුමත සේවක සංඛ්‍යාව No. of Approved Cadre	2011 ඇස්තමේන්තුව Estimated Cadre	2012 ඇස්තමේන්තුව Estimated Cadre
ඒකාබද්ධ මට්ටම Senior Level	0	1	1
තෘතීය මට්ටම Tertiary Level	3	5	5
ද්විතීය මට්ටම Secondary Level	16	14	12
ප්‍රාථමික මට්ටම Primary Level	17	25	32
මුළු සේවක සංඛ්‍යාව Total Cadre	36	45	50

ශීර්ෂය / Head - 304

ප්‍රධාන අමාත්‍ය සහ මුදල්, ක්‍රම සම්පාදන, නීතිය හා සාමය, ප්‍රවාහන, රඳ සම්පාදන හා ජලාපවහන, විදුලිබල, ඉංජිනේරු සේවා, සෞඛ්‍ය, දේශීය වෛද්‍ය සහ පළාත් පාලන අමාත්‍යවරයා

Chief Minister and Minister of Finance, Plan Implementation, Law & Order, Transport, Water Supply & Drainage, Power, Engineering Services, Health & Indigenous Medicine and Local Government

304-03-2 ව්‍යාපෘති සේවා නියුක්ති විස්තරය
Cadre of the project 304-03-2

තනතුර Staff Category	2010 අනුමත සේවක සංඛ්‍යාව No. of Approved Cadre	2011 ඇස්තමේන්තුව Estimated Cadre	2012 ඇස්තමේන්තුව Estimated Cadre
ඥාණීය මට්ටම Senior Level	7	9	6
තෘතීය මට්ටම Tertiary Level	5	2	2
ද්විතීය මට්ටම Secondary Level	50	50	51
ප්‍රාථමික මට්ටම Primary Level	17	15	14
මුළු සේවක සංඛ්‍යාව Total Cadre	79	76	73

304-47-2 ව්‍යාපෘති සේවා නියුක්ති විස්තරය
Cadre of the project 304-47-2

තනතුර Staff Category	2010 අනුමත සේවක සංඛ්‍යාව No. of Approved Cadre	2011 ඇස්තමේන්තුව Estimated Cadre	2012 ඇස්තමේන්තුව Estimated Cadre
ඥාණීය මට්ටම Senior Level	1	1	1
තෘතීය මට්ටම Tertiary Level	0	0	0
ද්විතීය මට්ටම Secondary Level	11	9	10
ප්‍රාථමික මට්ටම Primary Level	1	2	2
මුළු සේවක සංඛ්‍යාව Total Cadre	13	12	13

ශීර්ෂය / Head - 304

ප්‍රධාන අමාත්‍ය සහ මුදල්, ක්‍රම සම්පාදන, නීතිය හා සාමය, ප්‍රවාහන, ජල සම්පාදන හා ජලාධාරණ, විදුලිබල, ඉංජිනේරු සේවා, සෞඛ්‍ය, දේශීය වෛද්‍ය සහ පළාත් පාලන අමාත්‍යවරයා

Chief Minister and Minister of Finance, Plan Implementation, Law & Order, Transport, Water Supply & Drainage, Power, Engineering Services, Health & Indigenous Medicine and Local Government

වැඩ සටහන / Programme - 03 පළාත් සභා පරිපාලනය / Provincial Administration

ව්‍යාපෘතිය / Project - 1

සාමාන්‍ය පරිපාලන හා ආයතනික සේවා (අමාත්‍යතුමාගේ කාර්යාලය)
General Administration & Establishment Services (Minister's Office)

වැඩසටහන / Programme	ව්‍යාපෘතිය / Project	ප්‍රධාන වර්ග / Sub Project	වැඩසටහන / Object Code	අයිතමය / Item	2010 සත්‍ය වියදම (රුපියල්) Actual Expenditure (Rs.)	2011 ඇස්තමේන්තුව (රුපියල්) Estimate (Rs.)	2012 ඇස්තමේන්තුව (රුපියල්) Estimate (Rs.)	2013 ප්‍රඥප්තිය (රුපියල්) Projection (Rs)	2014 ප්‍රඥප්තිය (රුපියල්) Projection (Rs)
3	1	0		පුනරාවර්තන වියදම් Recurrent Expenditure	31,249,601	33,164,520	37,001,000	40,136,670	43,628,497
				පෞද්ගලික පඩි නඩි Personal Emoluments	11,631,545	12,409,520	14,570,000	15,562,570	16,698,987
			1001	වැටුප් හා වේතන Salaries & Wages	7,643,697	8,182,520	9,107,000	9,380,210	9,661,616
			1002	අතිකාල හා නිවාඩු දීම වැටුප් Overtime & Holiday pay	1,522,367	1,200,000	1,156,000	1,190,680	1,226,400
			1003	වෙනත් දීමනා Other Allowances				0	0
		1	1003	ජීවන වියදම් දීමනා Cost of living allowances	2,417,406	2,646,000	3,355,000	4,026,000	4,831,200
		2	1003	විශේෂ දීමනාව (මූලික වැටුපෙන් 5%) Special Allowance (5% of basic Salary)			456,000	469,680	483,770
		3	1003	වෙනත් දීමනා Other Allowances	48,075	381,000	496,000	496,000	496,000
				ගමන් වියදම් Travelling Expenditure	1,226,966	1,250,000	1,250,000	1,275,000	1,300,500
			1101	දේශීය Domestic	1,226,966	1,250,000	1,250,000	1,275,000	1,300,500
				පැයවීම Supplies	7,133,633	6,600,000	7,330,000	8,063,000	8,869,300
			1201	ලිපිදැව හා කාර්යාලීය අවශ්‍යතා Stationery and Office Requisites	1,272,568	1,200,000	1,300,000	1,430,000	1,573,000
			1202	ඉන්ධන හා ලිනිසිම් තෙල් Fuel & Lubricants	5,696,811	5,000,000	5,600,000	6,160,000	6,776,000
			1203	නිල ඇඳුම් Uniforms	24,260	30,000	30,000	33,000	36,300
			1206	යාන්ත්‍රික හා විදුලි උපකරණ Mechanical & Electrical Goods	3,150	200,000	200,000	220,000	242,000
			1207	වෙනත් පැයවීම් Other Supplies	136,844	170,000	200,000	220,000	242,000
				නඩත්තු සේවා Maintainance Expenditure	3,991,748	5,200,000	5,200,000	5,720,000	6,292,000
			1301	වාහන Vehicles	3,795,609	5,000,000	5,000,000	5,500,000	6,050,000
			1302	ගන්තූ හා යන්ත්‍රෝපකරණ Plant, Machinery & Equipment	196,139	200,000	200,000	220,000	242,000

ශීර්ෂය / Head - 304

ඉඩාන අමාත්‍ය සහ මුදල්, ක්‍රම සම්පාදන, නීතිය හා සාමය, ප්‍රවාහන, ජල සම්පාදන හා ජලාපවහන, විදුලිබල, ඉංජිනේරු සේවා, සෞඛ්‍ය, දේශීය වෛද්‍ය සහ පළාත් පාලන අමාත්‍යවරයා

Chief Minister and Minister of Finance, Plan Implementation, Law & Order, Transport, Water Supply & Drainage, Power, Engineering Services, Health & Indigenous Medicine and Local Government

වැඩ සටහන / Programme - 03 පළාත් සභා පරිපාලනය / Provincial Administration

ව්‍යාපෘතිය / Project - 1

සාමාන්‍ය පරිපාලනය හා ආයතනික සේවා (අමාත්‍යතුමාගේ කාර්යාලය)

General Administration & Establishment Services (Minister's Office)

වැඩසටහන / Programme	ව්‍යාපෘතිය / Project	ප්‍රධාන ව්‍යාපෘතිය / Sub Project	වැඩසටහන / Object Code	අයිතමය / Item	2010 සත්‍ය වියදම (රුපියල්) Actual Expenditure (Rs.)	2011 ඇස්තමේන්තුව (රුපියල්) Estimate (Rs.)	2012 ඇස්තමේන්තුව (රුපියල්) Estimate (Rs.)	2013 ප්‍රථමානුමාන (රුපියල්) Projection (Rs)	2014 ප්‍රථමානුමාන (රුපියල්) Projection (Rs)
3	1	0		ගිවිසුම් සේවා Contractual Services	7,254,079	7,610,000	8,260,000	9,086,000	9,994,600
			1402	විදුලි සංදේශ සේවා Telecommunication	1,228,420	1,500,000	1,500,000	1,650,000	1,815,000
			1403	පැවැත්වීමේ ආදායම් Postal Charges	548,624	750,000	600,000	660,000	726,000
			1404	විදුලිය හා ජලය Electricity & Water	415,044	350,000	350,000	385,000	423,500
			1406	පළාත් පාලන ආයතන වලට නෙවතු ලබන වර්ගයන් හා බදු Rates and Taxes to Local Authorities	0	10,000	10,000	11,000	12,100
			1407	වෙනත් ගිවිසුම් සේවා Other Contractual Services	5,061,991	5,000,000	5,800,000	6,380,000	7,018,000
				වෙනත් පුනරාවර්තන වියදම් Other Recurrent Expenditure	11,630	95,000	391,000	430,100	473,110
			1902	පාඩු හා කපා හැරීම් Losses and write-offs	0	10,000	1,000	1,100	1,210
			1903	නිවාඩු දුර්වල බලපත්‍ර Holiday Warrants	5,510	45,000	50,000	55,000	60,500
			1904	රාජ්‍ය භාෂා ප්‍රතිපත්ති ක්‍රියාත්මක කිරීම Implementation of the official language policy	6,120	40,000	40,000	44,000	48,400
			1905	වෙනත් Others	0	0	300,000	330,000	363,000
				මුද්‍රාණ වියදම් Capital Expenditure	371,437	2,000,000	8,500,000	0	0
				මුද්‍රාණ වස්තූන් අත්පත් කර ගැනීම Acquisition of Capital Assets	371,437	2,000,000	8,500,000	0	0
			2001	නොඩනැගිලි Building		500,000	6,500,000		
			2003	වාහන Vehicles	371,437	1,500,000	2,000,000		
				ව්‍යාපෘතියේ මුළු වියදම් එකතුව Project Total	31,621,038	35,164,520	45,501,000	40,136,670	43,628,497
මුදල් යෙදවීම - Financing -				11 දේශීය අරමුදල් Domestic Fund	31,621,038	35,164,520	45,501,000	40,136,670	43,628,497

ශීර්ෂය / Head - 304

ප්‍රධාන අමාත්‍ය සහ මුදල්, ක්‍රම සම්පාදන, නීතිය හා සාමය, ප්‍රවාහන, ජල සම්පාදන හා ජලාපවහන, විදුලිබල, ඉංජිනේරු සේවා, සෞඛ්‍ය, දේශීය වෛද්‍ය සහ පළාත් පාලන අමාත්‍යවරයා

Chief Minister and Minister of Finance, Plan Implementation, Law & Order, Transport, Water Supply & Drainage, Power, Engineering Services, Health & Indigenous Medicine and Local Government

වැඩ සටහන / Programme - 03 පළාත් සභා පරිපාලනය / Provincial Administration

ව්‍යාපෘතිය / Project - 2

සාමාන්‍ය පරිපාලනය හා ආයතනික සේවා (අමාත්‍යාංශ කාර්යාලය)
General Administration and Establishment Services (Ministry Office)

වැඩසටහන / Programme	ව්‍යාපෘතිය / Project	උප ව්‍යාපෘතිය / Sub Project	වැඩසටහන / Object Code	අයිතමය / Item	2010 සත්‍ය වියදම (රුපියල්) Actual Expenditure (Rs.)	2011 ඇස්තමේන්තුව (රුපියල්) Estimate (Rs.)	2012 ඇස්තමේන්තුව (රුපියල්) Estimate (Rs.)	2013 ප්‍රථමානවන (රුපියල්) Projection (Rs)	2014 ප්‍රථමානවන (රුපියල්) Projection (Rs)
3	2	0		පුනරාවර්තන වියදම් Recurrent Expenditure	52,493,625	53,475,880	51,615,000	55,644,020	60,131,120
				වෛස්තවික වැටුප් Personal Emoluments	26,046,425	25,174,880	26,998,000	28,669,320	30,565,030
			1001	වැටුප් හා වේතන Salaries & Wages	19,075,119	17,625,880	17,020,000	17,530,600	18,056,518
			1002	අතිතල හා නිවාඩු දින වැටුප් Overtime & Holiday pay	1,893,346	2,500,000	3,673,000	3,783,190	3,896,686
			1003	වෙනත් දීමනා Other Allowances					
		1	1003	ජීවන වියදම් දීමනා Cost of living allowances	4,743,535	4,725,000	5,125,000	6,150,000	7,380,000
		2	1003	විශේෂ දීමනාව (මූලික වැටුපෙන් 5%) Special Allowance (5% of basic Salary)			851,000	876,530	902,826
		3	1003	වෙනත් දීමනා Other Allowances	334,425	324,000	329,000	329,000	329,000
				ගමන් වියදම් Travelling Expenditure	1,246,770	1,250,000	1,300,000	1,326,000	1,352,520
			1101	දේශීය Domestic	1,246,770	1,250,000	1,300,000	1,326,000	1,352,520
				පැයවිලි Supplies	4,666,230	5,070,000	5,155,000	5,670,500	6,237,550
			1201	මිලිද්‍රව්‍ය හා කාර්යාලීය අවශ්‍යතා Stationery and Office Requisites	1,343,092	1,250,000	1,300,000	1,430,000	1,573,000
			1202	ඉන්ධන හා ලිනිස්සි තෙල් Fuel & Lubricants	2,899,846	3,250,000	3,300,000	3,630,000	3,993,000
			1203	නිල ඇඳුම් Uniforms	47,888	55,000	55,000	60,500	66,550
			1206	යාන්ත්‍රික හා විදුලි උපකරණ Mechanical & Electrical Goods	88,165	215,000	200,000	220,000	242,000
			1207	වෙනත් පැයවිලි Other Supplies	287,239	300,000	300,000	330,000	363,000
				නඩත්තු සේවා Maintainance Expenditure	6,560,835	5,760,000	1,060,000	1,166,000	1,282,600
			1301	වාහන Vehicles	6,160,742	5,300,000	600,000	660,000	726,000
			1302	යන්ත්‍ර හා යන්ත්‍රෝපකරණ Plant, Machinery & Equipment	184,648	260,000	260,000	286,000	314,600
			1303	නොඩනැගිලි Building	215,445	200,000	200,000	220,000	242,000

ශීර්ෂය / Head - 304

ප්‍රධාන අමාත්‍ය සහ මුදල්, ක්‍රම සම්පාදන, නීතිය හා සාමය, ප්‍රවාහන, රඳ සම්පාදන හා රලාපටිකන, විදුලිබල, ඉංජිනේරු සේවා, සොබා, දේශීය වෛද්‍ය සහ පළාත් පාලන අමාත්‍යවරයා

Chief Minister and Minister of Finance, Plan Implementation, Law & Order, Transport, Water Supply & Drainage, Power, Engineering Services, Health & Indigenous Medicine and Local Government

වැඩ සටහන / Programme - 03 පළාත් සභා පරිපාලනය / Provincial Administration

ව්‍යාපෘතිය / Project - 2

සාමාන්‍ය පරිපාලනය හා ආයතනික සේවා (අමාත්‍යාංශ කාර්යාලය)

General Administration and Establishment Services (Ministry Office)

වැඩසටහන / Programme	ව්‍යාපෘතිය / Project	ප්‍රධාන ව්‍යාපෘතිය / Sub Project	වැඩසටහන / Object Code	අයිතමය / Item	2010 සත්‍ය වියදම් (රුපියල්) Actual Expenditure (Rs.)	2011 ඇස්තමේන්තුව (රුපියල්) Estimate (Rs.)	2012 ඇස්තමේන්තුව (රුපියල්) Estimate (Rs.)	2013 ප්‍රථමානාදානය (රුපියල්) Projection (Rs)	2014 ප්‍රථමානාදානය (රුපියල්) Projection (Rs)
3	2	0		නිවිද්‍යමය සේවා Contractual Services	4,050,187	7,100,000	7,100,000	7,810,000	8,591,000
			1402	විදුලි සංදේශ සේවා Telecommunication	1,435,287	2,000,000	2,000,000	2,200,000	2,420,000
			1403	තැපැල් කාස්තු Postal Charges	20,120	300,000	300,000	330,000	363,000
			1404	විදුලිය හා ජලය Electricity & Water	890,075	1,200,000	1,200,000	1,320,000	1,452,000
			1406	පළාත් පාලන ආයතන වලට ගෙවනු ලබන වරපතම් හා බදු Rates and Taxes to Local Authorities	73,966	100,000	100,000	110,000	121,000
			1407	වෙනත් නිවිද්‍යමය සේවා Other Contractual Services	1,630,739	3,500,000	3,500,000	3,850,000	4,235,000
				මාරු කිරීම් Transfers	8,837,500	8,300,000	8,900,000	9,790,000	10,769,000
			1503	ව්‍යාපෘති ආයතනවලට මාරු කිරීම් Transfers to public institutions					
	1	1503		දකුණු පළාත් සංවර්ධන අධිකාරිය Southern Provincial Development Authority	8,837,500	8,300,000	8,900,000	9,790,000	10,769,000
				වෙනත් පුනරාවර්තන වියදම් Other Recurrent Expenditure	1,085,678	821,000	1,102,000	1,212,200	1,333,420
			1901	ප්‍රදානයන් හා හානි වස්තූන් Grants & indemnities	0	1,000	1,000	1,100	1,210
			1902	පාඩු හා කපා හැරීම් Lossess and write-offs	131,064	20,000	1,000	1,100	1,210
			1903	නිවාඩු දුම්පත් බලපත්‍ර Holiday Warrants	49,470	140,000	140,000	154,000	169,400
			1904	රාජ්‍ය භාෂා ප්‍රතිපත්ති ක්‍රියාත්මක කිරීම Implementation of the official language policy	138,170	160,000	160,000	176,000	193,600
			1905	වෙනත් Others	766,974	500,000	800,000	880,000	968,000

ශීර්ෂය / Head - 304

ප්‍රධාන අමාත්‍ය සහ මුදල්, ක්‍රම සම්පාදන, නීතිය හා සාමය, ප්‍රවාහන, රළු සම්පාදන හා රලාපවහන, විදුලිබල, ඉංජිනේරු සේවා, සෞඛ්‍ය, දේශීය වෛද්‍ය සහ පළාත් පාලන අමාත්‍යවරයා

Chief Minister and Minister of Finance, Plan Implementation, Law & Order, Transport, Water Supply & Drainage, Power, Engineering Services, Health & Indigenous Medicine and Local Government

වැඩ සටහන / Programme - 03 පළාත් සහ පරිපාලනය / Provincial Administration

ව්‍යාපෘතිය / Project - 2

සාමාන්‍ය පරිපාලනය හා ආයතනික සේවා (අමාත්‍යාංශ කාර්යාලය)

General Administration and Establishment Services (Ministry Office)

වැඩසටහන / Programme	ව්‍යාපෘතිය / Project	ප්‍රධාන වර්ග / Sub Project	වැඩ වර්ග / Object Code	අයිතමය / Item	2010 සත්‍ය වියදම් (රුපියල්) Actual Expenditure (Rs.)	2011 ඇස්තමේන්තුව (රුපියල්) Estimate (Rs.)	2012 ඇස්තමේන්තුව (රුපියල්) Estimate (Rs.)	2013 ප්‍රයෝජන (රුපියල්) Projection (Rs)	2014 ප්‍රයෝජන (රුපියල්) Projection (Rs)
3	2	0		මූලධර්ම වියදම් Capital Expenditure	552,119,662	486,000,000	688,500,000	0	0
				මූලධර්ම වත්කම් පුනරුත්ථාපනය හා වැ.දී.නිර්මිතී Rehabilitation & Improvement of Capital Assets	28,334,056	95,500,000	55,500,000	0	0
			2001	නොවනුයේ Building	0	1,000,000	1,000,000		
			2003	වාහන Vehicles	748,271	1,000,000	2,000,000		
			2004	වෙනත් ප්‍රාග්ධන වත්කම් Other capital assets					
	1	2004		සෞඛ්‍ය සංවර්ධන කටයුතු Development of health affairs	5,744,403	20,000,000	35,000,000		
	2	2004		ආයුර්වේද සංවර්ධන කටයුතු Ayurvedic development affairs	4,100,100	5,000,000	10,000,000		
	3	2004		නීතිය හා සාමය Law & Order	14,541,194	5,000,000	7,500,000		
	4	2004		ආදානනාගාර, පුස්තකාල සහ ඉාමීය වෙළඳපොළ සංවර්ධනය Development of Cemotorias, Libraries and rural markets	1,700,088	38,500,000			
	5	2004		පළාත් පාලන ආයතන සංවර්ධනය Development of Local Government Institutes	1,500,000	25,000,000			
				මූලධර්ම වත්කම් අත්පත් කර ගැනීම Acquisition of Capital Assets	36,633,002	500,000	20,000,000	0	0
			2102	ලී බඩු හා කාර්යාල උපකරණ Furniture & office equipment	1,128,258	500,000	1,000,000		
			2103	යන්ත්‍රෝපකරණ Plant, Machinery and Equipment			1,000,000		
			2106	වෙනත් Others	11,316,692				
	1	2106		ප්‍රජා සංවර්ධනය (පානීය රළු සහ සනීපාරක්ෂක) Community Development (Drinking Water and sanitary)			10,000,000		
	2	2106		ඉාමීය විදුලිකරණ Rural Electrification	24,188,052		8,000,000		
				ප්‍රාග්ධන මාරු නිර්මිතී Capital transfers	18,750,000	30,000,000	100,000,000	0	0
			2201	ව්‍යාපෘති ආයතනවලට මාරු නිර්මිතී Transfers to Public Institutions					
	1	2201		පළාත් පාලන ආයතන ප්‍රාග්ධන ප්‍රදාන Grants to Local Authority			70,000,000		
	2	2201		දකුණු පළාත් සංවර්ධන අධිකාරිය (1995 අංක 01 දරණ ප්‍රඥප්තිය යටතේ පිහිටවනු ලැබූ) Development Authority- Southern province (Established under the Statute No 01 of 1995)	18,750,000	30,000,000	30,000,000		

ශීර්ෂය / Head - 304

ප්‍රධාන අමාත්‍ය සහ මුදල්, ක්‍රම සම්පාදන, නීතිය හා සාමය, ප්‍රවාහන, ජල සම්පාදන හා ජලාපවහන, විදුලිබල, ඉංජිනේරු සේවා, සෞඛ්‍ය, දේශීය වෛද්‍ය සහ පළාත් පාලන අමාත්‍යවරයා

Chief Minister and Minister of Finance, Plan Implementation, Law & Order, Transport, Water Supply & Drainage, Power, Engineering Services, Health & Indigenous Medicine and Local Government

වැව් සටහන / Programme - 03 පළාත් සභා පරිපාලනය / Provincial Administration

ව්‍යාපෘතිය / Project - 2

සාමාන්‍ය පරිපාලනය හා ආයතනික සේවා (අමාත්‍යාංශ කාර්යාලය)
General Administration and Establishment Services (Ministry Office)

වැව් සටහන / Programme ව්‍යාපෘතිය / Project ප්‍රධාන ව්‍යාපෘතිය / Sub Project වැව් සටහන / Object Code අයිතමය / Item	කාණ්ඩය / වැව් විෂය විස්තරය Category / Object Code Description	2010 සත්‍ය වියදම (රුපියල්) Actual Expenditure (Rs.)	2011 ඇස්තමේන්තුව (රුපියල්) Estimate (Rs.)	2012 ඇස්තමේන්තුව (රුපියල්) Estimate (Rs.)	2013 ප්‍රයෝජන (රුපියල්) Projection (Rs)	2014 ප්‍රයෝජන (රුපියල්) Projection (Rs)
3 2 0	වෙනත් මූලධන වියදම් Other Capital Expenditure	468,402,604	360,000,000	513,000,000	0	0
	2501 සෞඛ්‍ය සංවර්ධන කටයුතු (ලෝක බැංකු) (HSDP / WB)	212,485,737		5,000,000		
	2502 වෙනත් ආයෝජන (ප. නි. සං. ප්‍ර) Other investments (PSDG)					
1 2502	සෞඛ්‍ය සංවර්ධන කටයුතු Development of health affairs	130,839,264	190,000,000	215,000,000		
2 2502	ආයුර්වේද සංවර්ධන කටයුතු Aurvedic development affairs	10,731,598	25,000,000	28,000,000		
3 2502	පළාත් පාලන මාර්ග සංවර්ධන කටයුතු. Local road development affairs	68,933,888	100,000,000	200,000,000		
4 2502	සහ අලුතින් සලකුණු කළ / පළාත් පාලන Solid Waste management /Local Govt.		35,000,000	50,000,000		
5 2502	ග්‍රාමීය විකල්ප බලශක්ති Rural Alternative Energy	4,839,660	10,000,000	15,000,000		
6 2502	ප්‍රජා සංවර්ධනය (පානීය ජලය හා සනීපාරක්ෂණ) Community Development (Water and sanitary)	8,861,904				
7 2502	පළාත් පාලන භාණ්ඩාගාර Local Government Building	6,766,026				
8 2502	ග්‍රාමීය විදුලිබල Rural Electrification	24,188,052				
	2503 වෙනත් (UNICEF) Other (UNICEF)	756,475				
	ව්‍යාපෘතියේ මුළු වියදම් එකතුව Project Total	604,613,287	539,475,880	740,115,000	55,644,020	60,131,120

මුදල් සැලැස්ම -
Financing -

11	දේශීය අරමුදල් Domestic Fund	468,154,396	539,475,880	740,115,000	55,644,020	60,131,120
	ලෝක බැංකු අරමුදල් Word Bank Fund	136,458,891				

ශීර්ෂය / Head - 304

ප්‍රධාන අමාත්‍ය සහ මුදල්, ක්‍රම සම්පාදන, නීතිය හා සාමය, ප්‍රවාහන, රළු සම්පාදන හා රලාපවනන, විදුලිබල, ඉංජිනේරු සේවා, සෞඛ්‍ය, දේශීය වෛද්‍ය සහ පළාත් පාලන අමාත්‍යවරයා

Chief Minister and Minister of Finance, Plan Implementation, Law & Order, Transport, Water Supply & Drainage, Power, Engineering Services, Health & Indigenous Medicine and Local Government

වැඩ සටහන / Programme - 47 ප්‍රවාහන සේවා / Transport

ව්‍යාපෘතිය / Project - 2

සාමාන්‍ය පරිපාලනය හා ආයතනික සේවා - මෝටර් රථ ප්‍රවාහනය
General Administration and Establishment Services (Motor Traffic)

වැඩසටහන / Programme	ව්‍යාපෘතිය / Project	ප්‍රධාන ව්‍යාපෘතිය / Sub Project	වැඩ සටහන / Object Code	අයිතමය / Item	2010 සත්‍ය වියදම් (රුපියල්) Actual Expenditure (Rs.)	2011 ඇස්තමේන්තුව (රුපියල්) Estimate (Rs.)	2012 ඇස්තමේන්තුව (රුපියල්) Estimate (Rs.)	2013 ප්‍රථමානුමාන (රුපියල්) Projection (Rs)	2014 ප්‍රථමානුමාන (රුපියල්) Projection (Rs)
47	2	0		පුනරාවර්තන වියදම් Recurrent Expenditure	10,438,260	12,624,000	13,572,000	14,352,950	15,222,065
				පෞද්ගලික වැඩි කඩ Personal Emoluments	6,359,317	7,843,000	8,416,000	8,705,350	9,034,185
			1001	වැටුප් හා වේතන Salaries & Wages	2,883,261	2,832,000	3,062,000	3,153,860	3,248,476
			1002	අතිකාල හා නිවාඩු දීම වැටුප් Overtime & Holiday pay	353,957	350,000	390,000	401,700	413,751
			1003	වෙනත් දීමනා Other Allowances					
			1 1003	ජීවන වියදම් දීමනා Cost of living allowances	701,375	756,000	906,000	1,087,200	1,304,640
			2 1003	විශේෂ දීමනාව (මූලික වැටුපෙන් 5%) Special Allowance (5% of basic Salary)			153,000	157,590	162,318
			3 1003	වෙනත් දීමනා Other Allowances	2,420,724	3,905,000	3,905,000	3,905,000	3,905,000
				ගමන් වියදම් Travelling Expenditure	203,745	250,000	300,000	306,000	312,120
			1101	දේශීය Domestic	203,745	250,000	300,000	306,000	312,120
				පැයවුම් Supplies	594,111	705,000	705,000	775,500	853,050
			1201	ලිපිද්‍රව්‍ය හා කාර්යාලීය අවශ්‍යතා Stationery and Office Requisites	162,470	250,000	250,000	275,000	302,500
			1202	ඉන්ධන හා ලිනිසරි තෙල් Fuel & Lubricants	288,110	300,000	300,000	330,000	363,000
			1203	නිල ඇඳුම් Uniforms	4,900	5,000	5,000	5,500	6,050
			1206	යාන්ත්‍රික හා විදුලි උපකරණ Mechanical & Electrical Goods	29,200	30,000	30,000	33,000	36,300
			1207	වෙනත් පැයවුම් Other Supplies	109,431	120,000	120,000	132,000	145,200
				කඩත්තු සේවා Maintenance Expenditure	864,211	670,000	670,000	737,000	810,700
			1301	වාහන Vehicles	499,974	500,000	500,000	550,000	605,000
			1302	යන්ත්‍ර හා යන්ත්‍රෝපකරණ Plant, Machinery & Equipment	31,908	50,000	50,000	55,000	60,500
			1303	භෞතික ගිණුම් Buildings	332,329	120,000	120,000	132,000	145,200
				ගිවිසුම්ගත සේවා Contractual Services	1,541,911	1,635,000	1,460,000	1,606,000	1,766,600
			1402	විදුලි සංදේශ සේවා Telecommunication	112,656	250,000	250,000	275,000	302,500
			1403	තැපැල් ගාස්තු Postal Charges	10,000	30,000	30,000	33,000	36,300
			1404	විදුලි බල හා ජලය Electricity & Water	74,098	230,000	230,000	253,000	278,300
			1405	බදු හා කුලී ගාස්තු Taxes and Rents	980,000	850,000	850,000	935,000	1,028,500
			1407	වෙනත් ගිවිසුම්ගත සේවා Other Contractual Services	365,157	275,000	100,000	110,000	121,000

ශීර්ෂය / Head - 304

ප්‍රධාන අමාත්‍ය සහ මුදල්, ක්‍රම සම්පාදන, නීතිය හා සාමය, ප්‍රවාහන, රළ සම්පාදන හා රළාපටිකන, විදුලිබල, ඉංජිනේරු සේවා, සෞඛ්‍ය, දේශීය වෛද්‍ය සහ පළාත් පාලන අමාත්‍යවරයා

Chief Minister and Minister of Finance, Plan Implementation, Law & Order, Transport, Water Supply & Drainage, Power, Engineering Services, Health & Indigenous Medicine and Local Government

වැඩ සටහන / Programme - 47 ප්‍රවාහන සේවා / Transport

ව්‍යාපෘතිය / Project - 2

සාමාන්‍ය පරිපාලන සහ ආයතනික සේවා - මෝටර් රථ ප්‍රවාහනය
General Administration and Establishment Services (Motor Traffic)

වැඩසටහන / Programme	ව්‍යාපෘතිය / Project	ප්‍රධාන ව්‍යාපෘතිය / Sub Project	වැඩ සටහන / Object Code	අයිතමය / Item	2010 සත්‍ය වියදම් (රුපියල්) Actual Expenditure (Rs.)	2011 ඇස්තමේන්තුව (රුපියල්) Estimate (Rs.)	2012 ඇස්තමේන්තුව (රුපියල්) Estimate (Rs.)	2013 ප්‍රඥාප්තිය (රුපියල්) Projection (Rs)	2014 ප්‍රඥාප්තිය (රුපියල්) Projection (Rs)
47	2	0		වෙනත් පුනරාවර්තන වියදම් Other Recurrent Expenditure	874,965	1,521,000	2,021,000	2,223,100	2,445,410
			1903	නිවාඩු දුම්බ බලපත්‍ර Holiday Warrants	4,940	20,000	20,000	22,000	24,200
			1904	රා.භා. ප්‍ර ක්‍රියාත්මක කිරීම Implementation of the official languages		1,000	1,000	1,100	1,210
			1905	වෙනත් Others	870,025	1,500,000	2,000,000	2,200,000	2,420,000
				මූලධන වියදම් Capital Expenditure	0	0	0	0	0
				මූලධන වත්තම් අත්පත් කර ගැනීම Acquisition of Capital Assets	0	0	0	0	0
			2103	පන්දු Plant, Machinery & Equipment		0			
				ව්‍යාපෘතියේ මුළු වියදම් එකතුව Project Total	10,438,260	12,624,000	13,572,000	14,352,950	15,222,065
මුදල් සොදවීම - Financing -									
			11	දේශීය අරමුදල් Domestic Fund	10,438,260	12,624,000	13,572,000	14,352,950	15,222,065

ශීර්ෂය / Head - 304


ප්‍රධාන අමාත්‍ය සහ මුදල්, ක්‍රම සම්පාදන, නීතිය හා සාමය, ප්‍රවාහන, ජල සම්පාදන හා ජලාපවහන, විදුලිබල, ඉංජිනේරු සේවා, සෞඛ්‍ය, දේශීය වෛද්‍ය සහ පළාත් පාලන අමාත්‍යවරයා

Chief Minister and Minister of Finance, Plan Implementation, Law & Order, Transport, Water Supply & Drainage, Power, Engineering Services, Health & Indigenous Medicine and Local Government

වැඩ සටහන / Programme - 47 ප්‍රවාහන සේවා / Transport

ව්‍යාපෘතිය / Project - 3 මගී ප්‍රවාහන සේවා / Passenger Transport Service

වැඩසටහන / Programme ව්‍යාපෘතිය / Project ප්‍ර.ප. ව්‍යාපෘතිය / Sub Project වැඩ විෂය / Object Code අයිතමය / Item	කාණ්ඩය / වැඩ විෂය විස්තරය Category / Object Code Description	2010 සත්‍ය වියදම් (රුපියල්) Actual Expenditure (Rs.)	2011 අදාළවීමේ අගය (රුපියල්) Estimate (Rs.)	2012 අදාළවීමේ අගය (රුපියල්) Estimate (Rs.)	2013 ප්‍රඥාප්තිය (රුපියල්) Projection (Rs.)	2014 ප්‍රඥාප්තිය (රුපියල්) Projection (Rs.)
47	පුනරාවර්තන වියදම් Recurrent Expenditure	74,390,519	80,221,000	48,237,000	53,060,700	58,366,770
	මාරු කිරීම් Transfers	74,390,519	80,221,000	48,237,000	53,060,700	58,366,770
1503	රාජ්‍ය ආයතනවලට මාරු කිරීම් Transfers to public institutions	74,390,519	80,221,000	48,237,000	53,060,700	58,366,770
	මූලධන වියදම් Capital Expenditure	15,486,088	44,000,000	48,000,000	0	0
	මූලධන වත්කම් පුනරුත්ථාපනය හා වැ.දී. කිරීම් Rehabilitation & Improvement of Capital Assets	0	4,000,000	5,000,000	0	0
2004	ප්‍රවාහන සංවර්ධනය Development of transport		4,000,000	5,000,000		
	ප්‍රාග්ධන මාරු කිරීම් Capital transfers	6,081,324	15,000,000	15,000,000	0	0
2201	රාජ්‍ය ආයතනවලට මාරු කිරීම් Transfers to Public Institutions					
	ද.ප.මාරුකරණ මගී ප්‍රවාහන අධිකාරිය (1996 අංක 02 දරණ ප්‍රඥප්තියෙන් පිහිටවනු ලැබූ) Passenger Transport Authority- Southern province (Established under the Statute No 02 of 1996)	6,081,324	15,000,000	15,000,000		
	වෙනත් මූලධන වියදම් Other Capital Expenecs	9,404,764	25,000,000	28,000,000	0	0
2502	වෙනත් ආයෝජනයන් (ප. කි. සං. ප්‍ර) Other investments (PSDG)					
	ප්‍රවාහන යටිතල පහසුකම් සංවර්ධනය Infrastructure of transport development	9,404,764	25,000,000	28,000,000		
	ව්‍යාපෘතියේ මුළු වියදම් එකතුව Project Total	89,876,607	124,221,000	96,237,000	53,060,700	58,366,770
මුදල් යෙදවීම - Financing -						
11	දේශීය අරමුදල් Domestic Fund	89,876,607	124,221,000	96,237,000	53,060,700	58,366,770



සෞඛ්‍ය සේවා දෙපාර්තමේන්තුව

මෙහෙවර ප්‍රකාශය:

ලබා දී ඇති සම්පත් ප්‍රශස්ත ලෙස උපයෝගී කර ගනිමින්, ප්‍රජාව පිළිගන්නා වූ ළඟා කර ගත හැකි ඉහළම සෞඛ්‍ය තත්වයක් සමානත්මකව ජනතාවට ලබාදීම.

කාර්යයන්

- සෞඛ්‍ය සේවාවේ සාමාන්‍ය පාලන කටයුතු කිරීම.
- ලෙඩ රෝග වැළැක්වීමට හා ප්‍රතිකාර කිරීමට අවශ්‍ය වන ආයතන හා සේවාවන් සැපයීම.
- ජනතාවගේ සෞඛ්‍ය තත්වය ආරක්‍ෂා කිරීමට හා වැඩි දියුණු කිරීමට ක්‍රියා කිරීම.
- ලෙඩ රෝග පිළිබඳ පරීක්ෂා කිරීම හා ඒ සම්බන්ධ තොරතුරු ප්‍රචාරය කිරීම.
- රෝග වැළැක්වීමේ ක්‍රියා මාර්ගයන්ට ධෛර්යය දීම හා එම ක්‍රියා මාර්ග වැඩි දියුණු කිරීමට පියවර ගැනීම.

දෙපාර්තමේන්තුවේ වගකීම හා කාර්යයන් අයවැය කාර්යයන් උදෙසා පහත සඳහන් වැඩ සටහන් හා ව්‍යාපෘති යටතේ වර්ග කර ඇත.

03 වැනි වැඩ සටහන - පළාත් සභා පරිපාලනය

2 වැනි ව්‍යාපෘතිය - සාමාන්‍ය පරිපාලනය හා ආයතනික සේවා.

3 වැනි ව්‍යාපෘතිය - ජීව වෛද්‍ය ඉංජිනේරු සේවා ඒකකය


71 වැනි වැඩ සටහන - රෝහල් සේවාවන්

2 වැනි ව්‍යාපෘතිය - රෝගීන් රැකබලා ගැනීමේ සේවය.

72 වැනි වැඩ සටහන - මහජන සෞඛ්‍ය සේවාවන්

2 වැනි ව්‍යාපෘතිය - ප්‍රජා සෞඛ්‍ය සේවා

3 වැනි ව්‍යාපෘතිය - තොරතුරු කළමනාකරණය හා සෞඛ්‍ය අධ්‍යාපනය



DEPARTMENT OF HEALTH SERVICES

Mission

To implement a sustainable health development programmes and helps to economic and social development of the people living in southern province.

Functions

- General administration of the Health Services.
- Provide institutional services with a view to improve preventive & curative services
- Take action to protect & enhance health standards of the public
- Investigation of diseases and publicize information about them
- Encourage preventive activities and take setup to enhance the same.

Responsibilities and duties of the Department are classified under the following programmes and projects, for the budget purposes

Programme 03	- Provincial Administration
Project 2	- General Administration and Establishment Services
Project 3	- Bio-Medical Service Unit
Programme 71	- Hospital services
Project 2	- Patient Care Service (Curative)
Programme 72	- Public Health Service
Project 2	- Community Health Service (Preventive)
Project 3	- Management of Information & Health Education

ශීර්ෂය / Head - 305 සෞඛ්‍ය සේවා දෙපාර්තමේන්තුව / Department of Health services
 වැඩසටහන් සහ ව්‍යාපෘති අනුව වියදම් සාරාංශය
 Summary of expenditure under the programmes and projects

වැඩ සටහන් අංකය Programme No	වැඩ සටහන් / ව්‍යාපෘති නාමය Programme / Project	2010 සත්‍ය වියදම (රුපියල්) Actual Expenditure (Rs.)	2011 ඇස්තමේන්තුව (රුපියල්) Estimate (Rs.)	2012 ඇස්තමේන්තුව (රුපියල්) Estimate (Rs.)	2013 ප්‍රචේදනය (රුපියල්) Projection (Rs)	2014 ප්‍රචේදනය (රුපියල්) Projection (Rs)
	පුනරාවර්තන වියදම් Recurrent Expenditure	2,641,047,178	2,801,832,000	2,952,047,000	3,135,851,640	3,342,358,218
03	පළාත් සභා පරිපාලනය Provincial Administration	154,206,656	172,973,000	182,118,000	194,920,470	209,278,038
	2 සාමාන්‍ය පරිපාලනය හා ආයතනික සේවා - අමාත්‍යාංශ කාර්යාලය General Administration and Establishment Services - Ministry office	146,778,681	165,983,000	173,609,000	185,652,570	199,163,545
	3 ජීව වෛද්‍ය ඉංජිනේරු සේවය Bio Medical Engineering Service	7,427,975	6,990,000	8,509,000	9,267,900	10,114,493
71	රෝහල් සේවාවන් Hospital Services	1,806,495,623	1,815,582,000	2,044,569,000	2,170,469,270	2,311,588,686
	2 රෝගීන් රැකබලා ගැනීමේ සේවා Patient care services (Curative)	1,806,495,623	1,815,582,000	2,044,569,000	2,170,469,270	2,311,588,686
72	මහජන සෞඛ්‍ය සේවා Public health services	680,344,899	813,277,000	725,360,000	770,461,900	821,491,494
	2 ප්‍රජා සෞඛ්‍ය සේවා Community health services	668,569,288	801,791,000	712,320,000	756,581,760	806,662,971
	3 තොරතුරු කළමනාකරණය හා සෞඛ්‍ය අධ්‍යාපනය Management of Information & Health Education	11,775,611	11,486,000	13,040,000	13,880,140	14,828,523
	මූලධන වියදම් Capital Expenditure	3,203,949	5,000,000	5,000,000		
03	පළාත් සභා පරිපාලනය Provincial Administration	2,577,745	3,000,000	3,000,000		
	2 සාමාන්‍ය පරිපාලනය හා ආයතනික සේවා - අමාත්‍යාංශ කාර්යාලය General Administration and Establishment Services - Ministry office	2,577,745	3,000,000	3,000,000		
71	රෝහල් සේවාවන් Hospital Services	270,387	1,000,000	1,000,000		
	2 රෝගීන් රැකබලා ගැනීමේ සේවා Patient Care Services (Curative)	270,387	1,000,000	1,000,000		
72	මහජන සෞඛ්‍ය සේවා Public health services	355,817	1,000,000	1,000,000		
	2 ප්‍රජා සෞඛ්‍ය සේවා Community Health Services (Preventive)	355,817	1,000,000	1,000,000		
	මුළු වියදම් එකතුව Total Expenditure	2,644,251,127	2,806,832,000	2,957,047,000	3,135,851,640	3,342,358,218

ශීර්ෂය / Head - 305 සෞඛ්‍ය සේවා දෙපාර්තමේන්තුව / Department of Health services

කාණ්ඩය අනුව වියදම් සාරාංශය / Categorywise Expenditure Summary

කාණ්ඩ අංකය Object No	කාණ්ඩය Object	2010 සත්‍ය වියදම (රුපියල්) Actual Expenditure (Rs.)	2011 ඇස්තමේන්තුව (රුපියල්) Estimate (Rs.)	2012 ඇස්තමේන්තුව (රුපියල්) Estimate (Rs.)	2013 ප්‍රථමානාපේක්ෂාව (රුපියල්) Projection (Rs)	2014 ප්‍රථමානාපේක්ෂාව (රුපියල්) Projection (Rs)
	පුනරාවර්තන වියදම් Recurrent Expenditure	2,641,047,178	2,801,832,000	2,952,047,000	3,135,851,640	3,342,358,218
10	පෞද්ගලික පඩි කඩි Personal Emoluments	2,277,288,021	2,397,517,000	2,465,828,000	2,606,786,740	2,766,278,348
11	ගමන් වියදම් Travelling Expenditure	44,202,456	62,700,000	72,200,000	73,644,000	75,116,880
12	සැපයුම් Supplies	142,607,970	156,775,000	174,400,000	191,840,000	211,024,000
13	කඩස්සු වියදම් Maintenance Expenditure	47,979,075	60,665,000	62,665,000	68,931,500	75,824,650
14	භ්‍රීට්ප්‍රමිත සේවා Contractual Services	123,033,633	114,865,000	168,404,000	185,244,400	203,768,840
19	වෙනත් පුනරාවර්තන වියදම් Other Recurrent Expenditure	5,936,023	9,310,000	8,550,000	9,405,000	10,345,500
	ප්‍රාග්ධන වියදම් Capital Expenditure	3,203,949	5,000,000	5,000,000		
20	පුනරුත්ථාපනය හා වැඩි දියුණු. Rehabilitation and Improvement of Capital Assets	1,587,253	4,000,000	4,000,000		
21	ස්ථාවර වස්තූන් අත්පත් කර ගැනීම Acquisition of Capital Assets	1,616,696	1,000,000	1,000,000		
	මුළු වියදම් එකතුව Total Expenditure	2,644,251,127	2,806,832,000	2,957,047,000	3,135,851,640	3,342,358,218

මූල්‍ය කාරණය Financing	2010 සත්‍ය වියදම (රුපියල්) Actual Expenditure (Rs.)	2011 ඇස්තමේන්තුව (රුපියල්) Estimate (Rs.)	2012 ඇස්තමේන්තුව (රුපියල්) Estimate (Rs.)
විධායක පනත / Appropriation act			
11 දේශීය අරමුදල / Domestic fund	2,644,251,127	2,806,832,000	2,957,047,000
විශේෂ නීති සේවා / Special law services			
21 දේශීය අරමුදල / Domestic fund	0	0	0
මුළු මූල්‍ය කාරණය / Total financing	2,644,251,127	2,806,832,000	2,957,047,000

ශීර්ෂය / Head - 305 සෞඛ්‍ය සේවා දෙපාර්තමේන්තුව / Department of Health services

305 - ශීර්ෂ සේවා නියුක්ති විස්තරය
Summary of cadre of the head 305

ප්‍රවර්ගය Staff Category	2010 අනුමත සේවක සංඛ්‍යාව No. of Approved Cadre	2011 ඇස්තමේන්තුව Estimated Cadre	2012 ඇස්තමේන්තුව Estimated Cadre
ඓයන්ධ මට්ටම Senior Level	496	568	605
තෘතීය මට්ටම Tertiary Level	968	1018	1035
ද්විතීය මට්ටම Secondary Level	2,770	2321	2,278
ප්‍රාථමික මට්ටම Primary Level	2,735	2159	2,113
මුළු සේවක සංඛ්‍යාව Total Cadre	6,969	6066	6031

305-03-2 - ව්‍යාපෘති සේවා නියුක්ති විස්තරය
Cadre of the project 305-03-2

ප්‍රවර්ගය Staff Category	2010 අනුමත සේවක සංඛ්‍යාව No. of Approved Cadre	2011 ඇස්තමේන්තුව Estimated Cadre	2012 ඇස්තමේන්තුව Estimated Cadre
ඓයන්ධ මට්ටම Senior Level	42	29	31
තෘතීය මට්ටම Tertiary Level	24	27	22
ද්විතීය මට්ටම Secondary Level	243	154	153
ප්‍රාථමික මට්ටම Primary Level	137	132	132
මුළු සේවක සංඛ්‍යාව Total Cadre	446	342	338

ශීර්ෂය / Head - 305 සෞඛ්‍ය සේවා දෙපාර්තමේන්තුව / Department of Health services

305-03-3 - ව්‍යාපෘති සේවා නියුක්ති විස්තරය
Cadre of the project 305-03-3

තනතුර Staff Category	2010 අනුමත සේවක සංඛ්‍යාව No. of Approved Cadre	2011 ඇස්තමේන්තුව Estimated Cadre	2012 ඇස්තමේන්තුව Estimated Cadre
සේනා මට්ටම Senior Level	0	1	0
තෘතීය මට්ටම Tertiary Level	0	0	0
ද්විතීය මට්ටම Secondary Level	0	7	9
ප්‍රාථමික මට්ටම Primary Level	0	4	3
මුළු සේවක සංඛ්‍යාව Total Cadre	0	12	12

305-71-2 - ව්‍යාපෘති සේවා නියුක්ති විස්තරය
Cadre of the project 305-71-2

තනතුර Staff Category	2010 අනුමත සේවක සංඛ්‍යාව No. of Approved Cadre	2011 ඇස්තමේන්තුව Estimated Cadre	2012 ඇස්තමේන්තුව Estimated Cadre
සේනා මට්ටම Senior Level	434	430	466
තෘතීය මට්ටම Tertiary Level	457	549	559
ද්විතීය මට්ටම Secondary Level	1,435	1,278	1,265
ප්‍රාථමික මට්ටම Primary Level	2,152	1,679	1,607
මුළු සේවක සංඛ්‍යාව Total Cadre	4,478	3,936	3,897

ශීර්ෂය / Head - 305 සෞඛ්‍ය සේවා දෙපාර්තමේන්තුව / Department of Health services

305-72-2 - ව්‍යාපෘති සේවා නිලධාරී විස්තරය
Cadre of the project 305-72-2

තනතුර Staff Category	2010 අනුමත සේවක සංඛ්‍යාව No. of Approved Cadre	2011 ඇස්තමේන්තුව Estimated Cadre	2012 ඇස්තමේන්තුව Estimated Cadre
සේනා මට්ටම Senior Level	14	105	103
තෘතීය මට්ටම Tertiary Level	487	437	450
ද්විතීය මට්ටම Secondary Level	1,081	874	842
ප්‍රාථමික මට්ටම Primary Level	440	336	365
මුළු සේවක සංඛ්‍යාව Total Cadre	2,022	1752	1,760

305-72-3 - ව්‍යාපෘති සේවා නිලධාරී විස්තරය
Cadre of the project 305-72-3

තනතුර Staff Category	2010 අනුමත සේවක සංඛ්‍යාව No. of Approved Cadre	2011 ඇස්තමේන්තුව Estimated Cadre	2012 ඇස්තමේන්තුව Estimated Cadre
සේනා මට්ටම Senior Level	6	3	5
තෘතීය මට්ටම Tertiary Level	0	5	4
ද්විතීය මට්ටම Secondary Level	11	8	9
ප්‍රාථමික මට්ටම Primary Level	6	8	6
මුළු සේවක සංඛ්‍යාව Total Cadre	23	24	24

කිරීම / Head - 305 සෞඛ්‍ය සේවා දෙපාර්තමේන්තුව / Department of Health services
 වැඩ සටහන / Programme - 03 පළාත් සභා පරිපාලනය / Provincial Administration
 ව්‍යාපෘතිය / Project - 2
 සාමාන්‍ය පරිපාලනය හා ආයතනික සේවා / General Administration & Establishment Services

වැඩසටහන / Programme	ව්‍යාපෘතිය / Project	උප ව්‍යාපෘතිය / Sub Project	වැය විෂය / Object Code	අයිතමය / Item	2010 සත්‍ය වියදම (රුපියල්) Actual Expenditure (Rs.)	2011 ඇස්තමේන්තුව (රුපියල්) Estimate (Rs.)	2012 ඇස්තමේන්තුව (රුපියල්) Estimate (Rs.)	2013 ප්‍රථමානාදානය (රුපියල්) Projection (Rs)	2014 ප්‍රථමානාදානය (රුපියල්) Projection (Rs)
2	0			පුනරාවර්තන වියදම් Recurrent Expenditure	146,778,681	165,983,000	173,609,000	185,652,570	199,163,545
				පෞද්ගලික පඩි කඩී Personal Emoluments	106,322,064	114,683,000	119,369,000	126,748,570	135,144,345
		1001		වැටුප් හා වේතන Salaries & Wages	70,620,919	75,576,000	74,911,000	77,158,330	79,473,080
		1002		අතිරේක හා නිවාඩු දින වැටුප් Over time & holiday pay	10,306,000	10,000,000	10,000,000	10,300,000	10,609,000
		1003		වෙනත් දීමනා Other allowances					
	1	1003		ජීවන වියදම් දීමනා Cost of living allowances	20,245,132	21,546,000	23,377,000	28,052,400	33,662,880
	2	1003		විශේෂ දීමනාව (මූලික වැටුපෙන් 5%) Special Allowance (5% of basic Salary)			3,745,000	3,857,350	3,973,071
	3	1003		වෙනත් දීමනා Other allowances	5,037,429	5,661,000	5,853,000	5,853,000	5,853,000
		1005		රාජ්‍ය සේවා අර්ථසාධක අරමුදල් දායකත්වය Public Service Provident Fund	112,584	1,900,000	1,483,000	1,527,490	1,573,315
				ගමන් වියදම් Travelling Expenditure	6,296,315	9,500,000	9,500,000	9,690,000	9,883,800
		1101		දේශීය Domestic	6,296,315	9,500,000	9,500,000	9,690,000	9,883,800
				සැපයුම් Supplies	12,393,414	15,450,000	16,125,000	17,737,500	19,511,250
		1201		ලිපිදව්‍ය හා කාර්යාලීය අවශ්‍යතා Stationery & Office Requisites	2,012,287	3,000,000	3,200,000	3,520,000	3,872,000
		1202		ඉන්ධන හා ලිපිස්පි තෙල් Fuel & Lubricants	9,436,864	10,000,000	11,000,000	12,100,000	13,310,000
		1203		නිල ඇඳුම් Uniforms	588,400	1,200,000	600,000	660,000	726,000
		1206		යාන්ත්‍රික හා විදුලි උපකරණ Mechanical & Electrical Goods	104,264	500,000	500,000	550,000	605,000
		1207		වෙනත් සැපයුම් Other Supplies	251,599	750,000	825,000	907,500	998,250
				නඩත්තු සේවා Maintenance Expenditure	11,812,721	12,600,000	13,750,000	15,125,000	16,637,500
		1301		වාහන Vehicles	7,464,405	7,500,000	8,500,000	9,350,000	10,285,000
		1302		යන්ත්‍ර හා යන්ත්‍රෝපකරණ Plant, Machinery & Equipment	1,256,502	1,600,000	1,650,000	1,815,000	1,996,500
		1303		නොඩනැගිලි Building	1,218,219	1,500,000	1,600,000	1,760,000	1,936,000
		1307		වෙනත් නඩත්තු සේවා Other Maintenance Expenditure	1,873,595	2,000,000	2,000,000	2,200,000	2,420,000

ශීර්ෂය / Head - 305 සෞඛ්‍ය සේවා දෙපාර්තමේන්තුව / Department of Health services
 වැඩ සටහන / Programme - 03 පළාත් සභා පරිපාලනය / Provincial Administration
 ව්‍යාපෘතිය / Project - 2
 සාමාන්‍ය පරිපාලනය හා ආයතනික සේවා / General Administration & Establishment Services

වැඩසටහන / Programme ව්‍යාපෘතිය / Project උප ව්‍යාපෘතිය / Sub Project වැඩ විෂය / Object Code අයිතමය / Item	කාණ්ඩය / වැඩ විෂය විස්තරය Category / Object Code Description	2010 සත්‍ය වියදම (රුපියල්) Actual Expenditure (Rs.)	2011 ඇස්තමේන්තුව (රුපියල්) Estimate (Rs.)	2012 ඇස්තමේන්තුව (රුපියල්) Estimate (Rs.)	2013 ප්‍රථමානුමාන (රුපියල්) Projection (Rs)	2014 ප්‍රථමානුමාන (රුපියල්) Projection (Rs)
3	0					
	නිව්‍යුමිත සේවා Contractual Services	8,963,560	12,000,000	13,065,000	14,371,500	15,808,650
	1401 ප්‍රවාහන Transport	0	50,000	55,000	60,500	66,550
	1402 විදුලි සංදේශ සේවා Telecommunication	1,472,940	2,000,000	2,550,000	2,805,000	3,085,500
	1403 පැවැත් ආස්තු Postal charges	689,354	750,000	750,000	825,000	907,500
	1404 විදුලිය හා ජලය Electricity & Water	2,715,503	3,500,000	3,600,000	3,960,000	4,356,000
	1405 බදු හා කුලී ආස්තු Taxes and Rents	3,500,000	4,100,000	4,500,000	4,950,000	5,445,000
	1406 පළාත් පාලන ආයතන වලට ගෙවනු ලබන වරිපතම් හා බදු Rates and Taxes to Local Authorities	29,958	100,000	110,000	121,000	133,100
	1407 වෙනත් නිව්‍යුමිත සේවා Other Maintenance Expenditure	555,805	1,500,000	1,500,000	1,650,000	1,815,000
	වෙනත් පුනරාවර්තන වියදම් Other Recurrent Expenditure	990,607	1,750,000	1,800,000	1,980,000	2,178,000
	1903 නිවාඩු දුම්පර බලපත්‍ර Holiday Warrants	306,693	750,000	800,000	880,000	968,000
	1905 වෙනත් Others	683,914	1,000,000	1,000,000	1,100,000	1,210,000
	මූලධන වියදම් Capital Expenditure	2,577,745	3,000,000	3,000,000	0	0
	මූලධන වත්කම් පුනරුත්ථාපනය හා වැදී කිරීම් Rehabilitation & Improvement of Capital Assets	961,049	2,000,000	2,000,000	0	0
	2001 නොඩකැගිලි හා ඉදි කිරීම් Buildings					
	2003 වාහන Vehicles	961,049	2,000,000	2,000,000		
	2004 වෙනත් ප්‍රාග්ධන වත්කම් Other Capital Expenditure	0				
	මූලධන වත්කම් අත්පත් කර ගැනීම Acquisition of Capital Assets	1,616,696	1,000,000	1,000,000	0	0
	2102 ලී බඩු හා සාර්ථක ලැබුණු Furniture and office equipment	1,616,696	1,000,000	1,000,000		
	ව්‍යාපෘතියේ මුළු වියදම් එකතුව Project Total	149,356,426	168,983,000	176,609,000	185,652,570	199,163,545

මුදල් සෙදරීම -
Financing -

11 දේශීය අරමුදල් Domestic Fund	149,356,426	168,983,000	176,609,000	185,652,570	199,163,545
-----------------------------------	-------------	-------------	-------------	-------------	-------------

කිරිඔය / Head - 305 සෞඛ්‍ය සේවා දෙපාර්තමේන්තුව / Department of Health services
 වැඩ කටයන / Programme - 03 පළාත් සභා පරිපාලනය / Provincial Administration

ව්‍යාපෘතිය / Project - 3

ජීව වෛද්‍ය ඉංජිනේරු සේවය / Bio Medical Engineering Service

වැඩසටහන / Programme ප්‍රොජෙක්ට් / Project ප්‍රධාන වර්ග / Sub Project වැඩසටහන / Object Code අයිතමය / Item	කාණ්ඩය / වැඩ විස්තර විස්තරය Category / Object Code Description	2010 සත්‍ය වියදම (රුපියල්) Actual Expenditure (Rs.)	2011 ඇස්තමේන්තුව (රුපියල්) Estimate (Rs.)	2012 ඇස්තමේන්තුව (රුපියල්) Estimate (Rs.)	2013 ප්‍රචේදනය (රුපියල්) Projection (Rs)	2014 ප්‍රචේදනය (රුපියල්) Projection (Rs)
3	0	7,427,975	6,990,000	8,509,000	9,267,900	10,114,493
	පුනරාවර්තන වියදම් Recurrent Expenditure					
	පෞද්ගලික පඩි තඩි Personal Emoluments	2,652,512	3,025,000	3,015,000	3,248,500	3,517,633
	1001 වැටුප් හා වේතන Salaries & Wages	1,947,052	2,144,000	2,067,000	2,129,010	2,192,880
	1002 අතිකාල හා නිවාඩු දින වැටුප් Over time & holiday pay	39,003	125,000	0	0	0
	1003 වෙනත් දීමනා Other allowances					
	1 1003 ජීවන වියදම් දීමනා Cost of living allowances	665,497	756,000	842,000	1,010,400	1,212,480
	2 1003 විශේෂ දීමනාව (මූලික වැටුපෙන් 5%) Special Allowance (5% of basic Salary)			103,000	106,090	109,273
	3 1003 වෙනත් දීමනා Other allowances	960		3,000	3,000	3,000
	1005 රාජ්‍ය සේවා අර්ධසාධක අරමුදල් දායකත්වය Public Service Provident Fund				0	0
	ගමන් වියදම් Travelling Expenditure	169,957	200,000	300,000	306,000	312,120
	1101 දේශීය Domestic	169,957	200,000	300,000	306,000	312,120
	සැපයීම් Supplies	4,395,651	3,160,000	4,375,000	4,812,500	5,293,750
	1201 ලිපිදේව්‍ය හා කාර්යාලීය අවශ්‍යතා Stationery & Office Requisites	90,000	200,000	100,000	110,000	121,000
	1202 ඉන්ධන හා ලිනිස්සි සෙල් Fuel & Lubricants	181,292	250,000	250,000	275,000	302,500
	1203 නිල ඇඳුම් Uniforms	2,850	10,000	25,000	27,500	30,250
	1205 වෛද්‍ය සැපයීම් Medical supplies	3,576,039	2,000,000	3,000,000	3,300,000	3,630,000
	1206 යාන්ත්‍රික හා විදුලි උපකරණ Mechanical & Electrical Goods	455,420	500,000	750,000	825,000	907,500
	1207 වෙනත් සැපයීම් Other Supplies	90,050	200,000	250,000	275,000	302,500
	කඩිනම සේවා Maintenance Expenditure	109,243	320,000	390,000	429,000	471,900
	1301 වාහන Vehicles	7,096	250,000	200,000	220,000	242,000
	1302 ශක්‍ර හා යන්ත්‍රෝපකරණ Plant, Machinery & Equipment	12,147	50,000	75,000	82,500	90,750
	1303 නොඩනැගිලි Building		10,000	15,000	16,500	18,150
	1307 වෙනත් කඩිනම සේවා Other Maintenance Expenditure	90,000	10,000	100,000	110,000	121,000

ශීර්ෂය / Head - 305 සෞඛ්‍ය සේවා දෙපාර්තමේන්තුව / Department of Health services
වැඩ කටයුතු / Programme - 03 පළාත් සභා පරිපාලනය / Provincial Administration

ව්‍යාපෘතිය / Project - 3

ජීව වෛද්‍ය ඉංජිනේරු සේවය / Bio Medical Engineering Service

වැඩසටහන / Programme ව්‍යාපෘතිය / Project රට ව්‍යාපෘතිය / Sub Project වැය වීම / Object Code අයිතමය / Item	කාණ්ඩය / වැය විෂය විස්තරය Category / Object Code Description	2010 සත්‍ය වියදම් (රුපියල්) Actual Expenditure (Rs.)	2011 ඇස්තමේන්තුව (රුපියල්) Estimate (Rs.)	2012 ඇස්තමේන්තුව (රුපියල්) Estimate (Rs.)	2013 ප්‍රථමානුමාන (රුපියල්) Projection (Rs)	2014 ප්‍රථමානුමාන (රුපියල්) Projection (Rs)
3 3 0	හිච්චුම්භක සේවා Contractual Services	81,554	255,000	379,000	416,900	458,590
1401	ප්‍රවාහන Transport	0	16,000	10,000	11,000	12,100
1402	විදුලි සංදේශ සේවා Telecommunication	44,045	16,000	27,000	29,700	32,670
1403	තැපැල් ආස්ථාන Postal charges	0	10,000	12,000	13,200	14,520
1404	විදුලිය හා ජලය Electricity & Water	4,448	60,000	125,000	137,500	151,250
1406	පළාත් පාලන ආයතන වලට ගෙවනු ලබන වරිපනම් හා බදු Rates and Taxes to Local Authorities	0	3,000	5,000	5,500	6,050
1407	වෙනත් හිච්චුම්භක සේවා Other Maintenance Expenditure	33,061	150,000	200,000	220,000	242,000
	වෙනත් පුනරාවර්තන වියදම් Other Recurrent Expenditure	19,058	30,000	50,000	55,000	60,500
1902	පාඩු හා සඟහා කැරීම් Losses & write offs	0	5,000		0	0
1903	හිවාඩු දුම්රිය බලපත්‍ර Holiday Warrants	0	0	10,000	11,000	12,100
1905	වෙනත් Others	19,058	25,000	40,000	44,000	48,400
	ව්‍යාපෘතියේ මුළු වියදම් එකතුව Project Total	7,427,975	6,990,000	8,509,000	9,267,900	10,114,493

මුදල් සෙදරීම -
Financing -

11 දේශීය අරමුදල් Domestic Fund	7,427,975	6,990,000	8,509,000	9,267,900	10,114,493
-----------------------------------	-----------	-----------	-----------	-----------	------------

ශීර්ෂය / Head - 305 සෞඛ්‍ය සේවා දෙපාර්තමේන්තුව / Department of Health services
 වැඩ සටහන / Programme - 71 රෝහල් සේවා / Hospital Services
 ව්‍යාපෘතිය / Project - 2 රෝගීන් රැක බලා ගැනීමේ සේවා / Patient Care Services

වැඩසටහන / Programme	ව්‍යාපෘතිය / Project	උප ව්‍යාපෘතිය / Sub Project	වැඩ විෂය / Object Code	අයිතමය / Item	2010 සත්‍ය වියදම (රුපියල්) Actual Expenditure (Rs.)	2011 ඇස්තමේන්තුව (රුපියල්) Estimate (Rs.)	2012 ඇස්තමේන්තුව (රුපියල්) Estimate (Rs.)	2013 ප්‍රඥාප්තිය (රුපියල්) Projection (Rs)	2014 ප්‍රඥාප්තිය (රුපියල්) Projection (Rs)
71	2	0		පුනරාවර්තන වියදම් Recurrent Expenditure	1,806,495,623	1,815,582,000	2,044,569,000	2,170,469,270	2,311,588,686
				පෞද්ගලික වැටුප් Personal Emoluments	1,553,052,840	1,562,682,000	1,721,969,000	1,816,569,270	1,923,277,886
			1001	වැටුප් හා වේතන Salaries & Wages	851,474,265	851,745,000	878,508,000	904,863,240	932,009,137
			1002	අතිරේක හා නිරාඩු දින වැටුප් Over time & holiday pay	320,000,000	350,000,000	400,000,000	412,000,000	424,360,000
			1003	වෙනත් දීමනා Other allowances					
			1 1003	ජීවන වියදම් දීමනා Cost of living allowances	270,215,439	243,621,000	272,657,000	327,188,400	392,626,080
			2 1003	විශේෂ දීමනාව (මූලික වැටුපෙන් 5%) Special Allowance (5% of basic Salary)			43,894,000	45,210,820	46,567,145
			3 1003	වෙනත් දීමනා Other allowances	109,577,775	102,502,000	113,683,000	113,683,000	113,683,000
			1005	රාජ්‍ය සේවා අර්ථසාධක අරමුදල් දායකත්වය Public Service Provident Fund	1,785,361	14,814,000	13,227,000	13,623,810	14,032,524
				ගමන් වියදම් Travelling Expenditure	7,935,814	12,000,000	12,000,000	12,240,000	12,484,800
			1101	දේශීය Domestic	7,935,814	12,000,000	12,000,000	12,240,000	12,484,800
				සැපයුම් Supplies	111,480,847	114,500,000	131,000,000	144,100,000	158,510,000
			1201	ලිපිද්‍රව්‍ය හා කාර්යාලීය අවශ්‍යතා Stationery & Office Requisites	4,969,672	5,000,000	7,000,000	7,700,000	8,470,000
			1202	ඉන්ධන හා ලිසිස්ට් තෙල් Fuel & Lubricants	18,125,519	20,000,000	22,000,000	24,200,000	26,620,000
			1203	නිල ඇඳුම් Uniforms	1,594,828	2,000,000	2,500,000	2,750,000	3,025,000
			1204	ආහාර Diets	75,429,172	75,000,000	85,000,000	93,500,000	102,850,000
			1205	වෛද්‍ය සැපයුම් Medical supplies	8,002,386	8,000,000	9,000,000	9,900,000	10,890,000
			1206	යාන්ත්‍රික හා විදුලි උපකරණ Mechanical & Electrical Goods	532,898	2,500,000	2,500,000	2,750,000	3,025,000
			1207	වෙනත් සැපයුම් Other Supplies	2,826,372	2,000,000	3,000,000	3,300,000	3,630,000
				නඩත්තු සේවා Maintenance Expenditure	25,105,350	32,200,000	34,500,000	37,950,000	41,745,000
			1301	වාහන Vehicles	11,163,855	15,700,000	17,500,000	19,250,000	21,175,000
			1302	යන්ත්‍ර හා යන්ත්‍රෝපකරණ Plant, Machinery & Equipment	5,977,837	7,000,000	7,000,000	7,700,000	8,470,000
			1303	නොඩකැනිලි Building	1,557,292	1,500,000	2,000,000	2,200,000	2,420,000
			1307	වෙනත් නඩත්තු සේවා Other Maintenance Expenditure	6,406,366	8,000,000	8,000,000	8,800,000	9,680,000

ශීර්ෂය / Head - 305 සෞඛ්‍ය සේවා දෙපාර්තමේන්තුව / Department of Health services
 වැඩ සටහන / Programme - 71 රෝහල් සේවා / Hospital Services
 ව්‍යාපෘතිය / Project - 2 රෝගීන් රැක බලා ගැනීමේ සේවා / Patient Care Services

වැඩසටහන / Programme ව්‍යාපෘතිය / Project රූප ව්‍යාපෘතිය / Sub Project වැඩ විෂය / Object Code අයිතමය / Item	කාණ්ඩය / වැඩ විෂය විස්තරය Category / Object Code Description	2010 සත්‍ය වියදම් (රුපියල්) Expenditure (Rs.)	2011 ඇස්තමේන්තුව (රුපියල්) Estimate (Rs.)	2012 ඇස්තමේන්තුව (රුපියල්) Estimate (Rs.)	2013 ප්‍රථමානාදානය (රුපියල්) Projection (Rs)	2014 ප්‍රථමානාදානය (රුපියල්) Projection (Rs)
71 2 0	ගිවිසුම්ගත සේවා Contractual Services	106,264,765	90,200,000	141,100,000	155,210,000	170,731,000
	1401 ප්‍රවාහන Transport	476,530	500,000	500,000	550,000	605,000
	1402 විදුලි සංදේශ සේවා Telecommunication	3,691,210	5,500,000	6,700,000	7,370,000	8,107,000
	1403 පැවැත්ම ආස්ථාන Postal charges	541,359	500,000	600,000	660,000	726,000
	1404 විදුලි බලය හා ජලය Electricity & Water	71,484,527	65,000,000	82,500,000	90,750,000	99,825,000
	1405 බදු හා කුලී ආස්ථාන Taxes and Rents	280,220	500,000	500,000	550,000	605,000
	1406 පළාත් පාලන ආයතන වලට ගෙවනු ලබන වරිපතම් හා බදු Rates and Taxes to Local Authorities	116,311	200,000	300,000	330,000	363,000
	1407 වෙනත් ගිවිසුම්ගත සේවා Other Maintenance Expenditure	29,674,608	18,000,000	50,000,000	55,000,000	60,500,000
	වෙනත් පුනරාවර්තන වියදම් Other Recurrent Expenditure	2,656,907	4,000,000	4,000,000	4,400,000	4,840,000
	1903 නිරාඩ්‍ය ගුණිත බලපත්‍ර Holiday Warrants	897,338	1,000,000	1,000,000	1,100,000	1,210,000
	1905 වෙනත් Others	1,758,669	3,000,000	3,000,000	3,300,000	3,630,000
	මුද්‍රාණ වියදම් Capital Expenditure	270,387	1,000,000	1,000,000	0	0
	මුද්‍රාණ වත්කම් පුනරුත්ථාපනය හා වැඩිදියුණු කිරීම Rehabilitation & Improvement of Capital Assets	270,387	1,000,000	1,000,000	0	0
	2003 වාහන Vehicles	270,387	1,000,000	1,000,000		
	ව්‍යාපෘතියේ මුළු වියදම් එකතුව Project Total	1,806,766,010	1,816,582,000	2,045,569,000	2,170,469,270	2,311,588,686

මුදල් සෙදරීම -
Financing -

11 දේශීය අරමුදල් Domestic Fund	1,806,766,010	1,816,582,000	2,045,569,000	2,170,469,270	2,311,588,686
-----------------------------------	---------------	---------------	---------------	---------------	---------------

ශීර්ෂය / Head - 305 සෞඛ්‍ය සේවා දෙපාර්තමේන්තුව / Department of Health services
 වැඩ සටහන / Programme - 72 මහජන සෞඛ්‍ය සේවාව / Public Health Services
 ව්‍යාපෘතිය / Project - 2 ප්‍රජා සෞඛ්‍ය සේවා / Community Health Services (Preventive)

වැඩසටහන / Programme	ව්‍යාපෘතිය / Project	ප්‍ර. ව්‍යාපෘතිය / Sub Project	වැඩ විෂය / Object Code	අයිතමය / Item	2010 සත්‍ය වියදම (රුපියල්) Expenditure (Rs.)	2011 ඇස්තමේන්තුව (රුපියල්) Estimate (Rs.)	2012 ඇස්තමේන්තුව (රුපියල්) Estimate (Rs.)	2013 ප්‍රථමානුමාන (රුපියල්) Projection (Rs)	2014 ප්‍රථමානුමාන (රුපියල්) Projection (Rs)
72	2	0		පුනරාවර්තන වියදම් Recurrent Expenditure	668,569,288	801,791,000	712,320,000	756,581,760	806,662,971
				පෞද්ගලික වැඩ Personal Emoluments	605,284,329	708,441,000	610,820,000	648,931,760	692,327,971
			1001	වැටුප් හා වේතන Salaries & Wages	421,932,965	539,432,000	407,299,000	419,517,970	432,103,509
			1002	අතිරේක හා නිවාඩු දින වැටුප් Over time & holiday pay	24,730,000	25,000,000	24,000,000	24,720,000	25,461,600
			1003	වෙනත් දීමනා Other allowances					
			1 1003	ජීවන වියදම් දීමනා Cost of living allowances	132,291,225	110,376,000	121,797,000	146,156,400	175,387,680
			2 1003	විශේෂ දීමනාව (මූලික වැටුපෙන් 5%) Special Allowance (5% of basic Salary)			20,385,000	20,996,550	21,626,447
			3 1003	වෙනත් දීමනා Other allowances	26,049,000	33,153,000	30,611,000	30,611,000	30,611,000
			1005	පාලන සේවා අර්ථසාධක අරමුදල් දායකත්වය Public Service Provident Fund	281,139	480,000	6,728,000	6,929,840	7,137,735
				ගමන් වියදම් Travelling Expenditure	29,465,210	40,000,000	50,000,000	51,000,000	52,020,000
			1101	දේශීය Domestic	29,465,210	40,000,000	50,000,000	51,000,000	52,020,000
				සැපයීම් Supplies	14,140,245	23,000,000	22,250,000	24,475,000	26,922,500
			1201	ලිපිද්‍රව්‍ය හා කාර්යාලීය අවශ්‍යතා Stationery & Office Requisites	1,572,997	2,500,000	3,500,000	3,850,000	4,235,000
			1202	ඉන්ධන හා ලිහිල් සෙල් Fuel & Lubricants	8,278,330	10,000,000	8,500,000	9,350,000	10,285,000
			1203	නිල ඇඳුම් Uniforms	1,741,516	3,000,000	3,500,000	3,850,000	4,235,000
			1204	ආහාර Diets	1,903,396	3,000,000	2,000,000	2,200,000	2,420,000
			1205	වෛද්‍ය සැපයීම් Medical supplies	102,608	2,500,000	2,500,000	2,750,000	3,025,000
			1206	යාන්ත්‍රික හා විදුලි උපකරණ Mechanical & Electrical Goods	62,136	500,000	750,000	825,000	907,500
			1207	වෙනත් සැපයීම් Other Supplies	479,262	1,500,000	1,500,000	1,650,000	1,815,000
				තඩන්දු සේවා Maintenance Expenditure	10,882,229	14,750,000	13,250,000	14,575,000	16,032,500
			1301	වාහන Vehicles	6,251,783	7,500,000	7,500,000	8,250,000	9,075,000
			1302	ගසන්දු හා යන්ත්‍රෝපකරණ Plant, Machinery & Equipment	822,617	1,750,000	1,750,000	1,925,000	2,117,500
			1303	නොඩනැගිලි Building	496,263	1,000,000	1,000,000	1,100,000	1,210,000
			1307	වෙනත් තඩන්දු සේවා Other Maintenance Expenditure	3,311,566	4,500,000	3,000,000	3,300,000	3,630,000

ගීර්මය / Head - 305 සෞඛ්‍ය සේවා දෙපාර්තමේන්තුව / Department of Health services
 වැඩ සටහන / Programme - 72 මහජන සෞඛ්‍ය සේවාවන් / Public Health Services
 ව්‍යාපෘතිය / Project - 2 ප්‍රජා සෞඛ්‍ය සේවා / Community Health Services (Preventive)


වැඩසටහන / Programme ව්‍යාපෘතිය / Project ප්‍ර ව්‍යාපෘතිය / Sub Project වැඩ වර්ගය / Object Code අයිතමය / Item	2010 සත්‍ය වියදම (රුපියල්) Actual Expenditure (Rs.)	2011 ඇස්තමේන්තුව (රුපියල්) Estimate (Rs.)	2012 ඇස්තමේන්තුව (රුපියල්) Estimate (Rs.)	2013 ප්‍රයෝජන (රුපියල්) Projection (Rs)	2014 ප්‍රයෝජන (රුපියල්) Projection (Rs)	
72 2 0	ගිවිසුම්ගත සේවා Contractual Services	7,343,605	12,100,000	13,350,000	14,685,000	16,153,500
1401	ප්‍රවාහන Transport	0	250,000	300,000	330,000	363,000
1402	විදුලි සංදේශ සේවා Telecommunication	1,277,896	2,500,000	3,500,000	3,850,000	4,235,000
1403	තැපැල් ගාස්තු Postal charges	367,170	350,000	500,000	550,000	605,000
1404	විදුලි සහ ජලය Electricity & Water	5,076,749	7,500,000	7,500,000	8,250,000	9,075,000
1405	බදු හා කුලී ගාස්තු Taxes and Rents	347,000	350,000	400,000	440,000	484,000
1406	දළාස් පාලන ආයතන වලට කෙටිකුල ලබන වර්ගයේ හා බදු Rates and Taxes to Local Authorities	15,894	150,000	150,000	165,000	181,500
1407	වෙනත් ගිවිසුම්ගත සේවා Other Maintenance Expenditure	258,896	1,000,000	1,000,000	1,100,000	1,210,000
	වෙනත් පුනරාවර්තන වියදම් Other Recurrent Expenditure	1,453,670	3,500,000	2,650,000	2,915,000	3,206,500
1903	හිටායු දුම්රිය බලපත්‍ර Holiday Warrants	691,060	500,000	650,000	715,000	786,500
1905	වෙනත් Others	762,610	3,000,000	2,000,000	2,200,000	2,420,000
	මූලධන වියදම් Capital Expenditure	355,817	1,000,000	1,000,000	0	0
	මූලධන වත්කම් පුනරුත්ථාපනය හා වැ.දි.කිරීම් Rehabilitation & Improvement of Capital Assets	355,817	1,000,000	1,000,000	0	0
2001	නොඩනැගිලි Building					
2003	වාහන Vehicles	355,817	1,000,000	1,000,000		
	ව්‍යාපෘතියේ මුළු වියදම් එකතුව Project Total	668,925,105	802,791,000	713,320,000	756,581,760	806,662,971
මුදල් සෛද්ධිම - Financing -	11 දේශීය අංමුදල් Domestic Fund	668,925,105	802,791,000	713,320,000	756,581,760	806,662,971

ගිරිමය / Head - 305 සෞඛ්‍ය සේවා දෙපාර්තමේන්තුව / Department of Health services
 වැඩ සටහන / Programme - 72 මහජන සෞඛ්‍ය සේවාවන් / Public Health Services
 ව්‍යාපෘතිය / Project - 3
 තොරතුරු කළමනාකරණය හා සෞඛ්‍ය අධ්‍යාපනය
 Management of Information & Health Education

වැඩසටහන / Programme	ව්‍යාපෘතිය / Project	උප ව්‍යාපෘතිය / Sub Project	වැඩ විෂය / Object Code	අයිතමය / Item	2010 සත්‍ය වියදම් (රුපියල්) Actual Expenditure (Rs.)	2011 ඇස්තමේන්තුව (රුපියල්) Estimate (Rs.)	2012 ඇස්තමේන්තුව (රුපියල්) Estimate (Rs.)	2013 ප්‍රඥප්තිය (රුපියල්) Projection (Rs)	2014 ප්‍රඥප්තිය (රුපියල්) Projection (Rs)
72	3	0		පුනරාවර්තන වියදම් Recurrent Expenditure	11,775,611	11,486,000	13,040,000	13,880,140	14,828,523
				පෞද්ගලික තනී තනී Personal Emoluments	9,976,276	8,686,000	10,655,000	11,288,640	12,010,513
			1001	වැටුප් හා වේතන Salaries & Wages	7,615,598	6,321,000	6,981,000	7,190,430	7,406,143
			1002	අතිරේක හා නිරවුල් දින වැටුප් Over time & holiday pay	126,898	200,000	200,000	206,000	212,180
			1003	වෙනත් දීමනා Other allowances					
		1	1003	ජීවන වියදම් දීමනා Cost of living allowances	1,631,273	1,512,000	2,036,000	2,443,200	2,931,840
		2	1003	විශේෂ දීමනාව (මූලික වැටුපෙන් 5%) Special Allowance (5% of basic Salary)			367,000	378,010	389,350
		3	1003	වෙනත් දීමනා Other allowances	602,507	653,000	1,071,000	1,071,000	1,071,000
				ගමන් වියදම් Travelling Expenditure	335,160	1,000,000	400,000	408,000	416,160
			1101	දේශීය Domestic	335,160	1,000,000	400,000	408,000	416,160
				සැපයුම් Supplies	197,813	665,000	650,000	715,000	786,500
			1201	ලිපිද්වය හා කාර්යාලීය අවශ්‍යතා Stationery & Office Requisites	43,107	50,000	50,000	55,000	60,500
			1202	ඉන්ධන හා ලිසිස්සි සෙල් Fuel & Lubricants	131,615	400,000	350,000	385,000	423,500
			1203	නිල ඇඳුම් Uniforms	3,800	15,000	0	0	0
			1206	යන්ත්‍ර හා විදුලි උපකරණ Mechanical & Electrical Goods	14,674	125,000	150,000	165,000	181,500
			1207	වෙනත් සැපයුම් Other Supplies	4,617	75,000	100,000	110,000	121,000
				නඩත්තු සේවා Maintenance Expenditure	69,532	795,000	775,000	852,500	937,750
			1301	වාහන Vehicles	30,790	600,000	500,000	550,000	605,000
			1302	යන්ත්‍ර හා යන්ත්‍රෝපකරණ Plant, Machinery & Equipment	35,235	150,000	200,000	220,000	242,000
			1303	නොඩනැගිලි Building	1,857	15,000	25,000	27,500	30,250
			1307	වෙනත් නඩත්තු සේවා Other Maintenance Expenditure	1,650	30,000	50,000	55,000	60,500

ශීර්ෂය / Head - 305 සෞඛ්‍ය සේවා දෙපාර්තමේන්තුව / Department of Health services
 වැඩ සටහන / Programme - 72 මහජන සෞඛ්‍ය සේවාවන් / Public Health Services
 ව්‍යාපෘතිය / Project - 3
 තොරතුරු කළමනාකරණය හා සෞඛ්‍ය අධ්‍යාපනය
 Management of Information & Health Education

වැඩසටහන / Programme ව්‍යාපෘතිය / Project උප ව්‍යාපෘතිය / Sub Project වැඩ විෂය / Object Code අයිතමය / Item	කාණ්ඩය/ වැඩ විෂය විස්තරය Category / Object Code Description	2010 සත්‍ය වියදම (වැරිසල්) Actual Expenditure (Rs.)	2011 ඇස්තමේන්තුව (වැරිසල්) Estimate (Rs.)	2012 ඇස්තමේන්තුව (වැරිසල්) Estimate (Rs.)	2013 ප්‍රථමානවන (වැරිසල්) Projection (Rs)	2014 ප්‍රථමානවන (වැරිසල්) Projection (Rs)
72 3 0	නිරිතම සේවා Contractual Services	380,149	310,000	510,000	561,000	617,100
1402	විදුලි සංදේශ සේවා Telecommunication	42,625	50,000	100,000	110,000	121,000
1403	තැපැල් ආස්ඵ Postal charges	39,994	75,000	125,000	137,500	151,250
1404	විදුලිය හා ජලය Electricity & Water	197,154	75,000	110,000	121,000	133,100
1405	බදු හා කුලී ආස්ඵ Taxes and Rent	60,000	50,000	75,000	82,500	90,750
1406	පළාත් පාලන ආයතන වලට ගෙවනු ලබන වරිසම් හා බදු Rates and Taxes to Local Authorities	37,776	50,000	50,000	55,000	60,500
1407	වෙනත් නිරිතම සේවා Other Maintenance Expenditure	2,600	10,000	50,000	55,000	60,500
1408	කුලී ආස්ඵ Hire Charges	0		0	0	0
	වෙනත් පුනරාවර්තන වියදම් Other Recurrent Expenditure	816,681	30,000	50,000	55,000	60,500
1903	නිවාඩු දුම්බර්‍ය බලපත්‍ර Holiday Warrants	0	30,000	50,000	55,000	60,500
1905	වෙනත් Others	816,681		0	0	0
	ව්‍යාපෘතියේ මුළු වියදම් එකතුව Project Total	11,775,611	11,486,000	13,040,000	13,880,140	14,828,523
මුදල් ලෙදිරීම - Financing -	11 දේශීය අරමුදල් Domestic Fund	11,775,611	11,486,000	13,040,000	13,880,140	14,828,523



පළාත් පාලන දෙපාර්තමේන්තුව

මෙහෙවර ප්‍රකාශය:


ජනතාවගේ යහපත තැනා පළාත් පාලන ආයතනවලට පැවැර ඇති කාර්යභාරය ඵලදායී ලෙස සකසුරුවමි ලෙස, ජාතික ප්‍රතිපත්තිවලට අනුකූල වන පරිදි එම ආයතනවලට මග පෙන්වීම, උපදෙස් දීම හා සහායවීම තුලින් දකුණු පළාත් සභා බල ප්‍රදේශය තුළ යහපත් පළාත් පාලන ක්‍රමයක් ක්‍රියාත්මක වන බවට වගබලා ගැනීම මෙම කාර්යාලයේ මෙහෙවර වේ.

කාර්යයන් :

- දකුණු පළාත් සභා බල ප්‍රදේශය තුළ වූ පළාත් පාලන ආයතනවල කටයුතු අධීක්ෂණය කිරීම.
- පළාත් පාලන ආයතනවල කටයුතු උදෙසා උපදේශක සේවා මගින් මග පෙන්වීම.
- පළාත් පාලන ආයතනවලින් ඉටු කෙරෙන මහජන සේවාවන් මැනවින් පවත්වා ගෙනයාම, වැඩි දියුණු කිරීම හා මූල්‍යමය ආධාර සැපයීම.

දෙපාර්තමේන්තුවේ වගකීම හා කාර්යභාරයන් අයවැය කාර්යයන් උදෙසා පහත සඳහන් වැඩ සටහන් හා ව්‍යාපෘති යටතේ වර්ග කර ඇත.

- 03 වැනි වැඩ සටහන - පළාත් සභා පරිපාලනය.
 - 2 වැනි ව්‍යාපෘතිය - සාමාන්‍ය පරිපාලනය හා ආයතනික සේවා
- 52 වැනි වැඩ සටහන - ප්‍රාදේශීය සංවර්ධනය
 - 2 වැනි ව්‍යාපෘතිය - පළාත් පාලන සේවා හා ප්‍රජා සංවර්ධන කටයුතු



DEPARTMENT OF LOCAL GOVERNMENT

Mission

To ensure that a good local government system operate in the Southern Province through guidance, advice and assistance for local government institutions to efficiently, economically, in compliance with the national policies carry out the assigned duties for the wellbeing of the public in the area.

Function

- Supervision of activities of the local authorities in the Southern Province.
- Providing consultancy services and guidance on Local authorities under the Department of local Government (southern Province).
- Funding, Upgrading and maintain public services carried out by the Local authorities in the Southern Province.

Responsibilities and duties of the Department are classified under, the following programmes and projects , for the budgetary purposes.

Programme	03	- Provincial Administration
Project	2	- General Administration & Establishment Services
Programme	52	- Regional Development
Project	2	- Local Government Services & Community Development Activities

ශීර්ෂය / Head - 306 පළාත් පාලන දෙපාර්තමේන්තුව / Department of Local Government
වැඩසටහන් සහ ව්‍යාපෘති අනුව වියදම් සාරාංශය
Summary of expenditure under programmes and projects

වැඩ සටහන් අංකය Programme No	වැඩ සටහන් / ව්‍යාපෘති කාමය Programme / Project	2010 සත්‍ය වියදම් (රුපියල්) Actual Expenditure (Rs.)	2011 ඇස්තමේන්තුව (රුපියල්) Estimate (Rs.)	2012 ඇස්තමේන්තුව (රුපියල්) Estimate (Rs.)	2013 ප්‍රථමානුමාන (රුපියල්) Projection (Rs)	2014 ප්‍රථමානුමාන (රුපියල්) Projection (Rs)
	පුනරාවර්තන වියදම් Recurrent Expenditure	733,316,933	766,882,680	878,525,000	964,903,050	1,060,014,015
03	පළාත් සභා පරිපාලනය Provincial Administration	733,316,933	727,216,680	839,399,000	921,864,450	1,012,671,555
2	සාමාන්‍ය පරිපාලනය හා ආයතනික සේවා General Administration and Establishment Services	733,316,933	727,216,680	839,399,000	921,864,450	1,012,671,555
52	ප්‍රාදේශීය සංවර්ධනය Regional Development	0	39,666,000	39,126,000	43,038,600	47,342,460
2	පළාත් පාලන සේවා සහ ප්‍රජා සංවර්ධන සිවිලි Local Government Services and community Development Activities	0	39,666,000	39,126,000	43,038,600	47,342,460
	මූලධන වියදම් Capital Expenditure	24,888,850	0	0	0	0
03	පළාත් සභා පරිපාලනය Provincial Administration	24,888,850	0	0	0	0
2	සාමාන්‍ය පරිපාලනය හා ආයතනික සේවා General Administration and Establishment Services	24,888,850	0	0	0	0
	මුළු වියදම් එකතුව Total Expenditure	758,205,783	766,882,680	878,525,000	964,903,050	1,060,014,015

සාමාන්‍ය අනුව වියදම් සාරාංශය / Categorywise Expenditure Summary

සාමාන්‍ය අංකය Object No	සාමාන්‍ය Object	2010 සත්‍ය වියදම් (රුපියල්) Actual Expenditure (Rs.)	2011 ඇස්තමේන්තුව (රුපියල්) Estimate (Rs.)	2012 ඇස්තමේන්තුව (රුපියල්) Estimate (Rs.)	2013 ප්‍රථමානුමාන (රුපියල්) Projection (Rs)	2014 ප්‍රථමානුමාන (රුපියල්) Projection (Rs)
	පුනරාවර්තන වියදම් Recurrent Expenditure	733,316,933	766,882,680	878,525,000	964,903,050	1,060,014,015
10	පෞද්ගලික පව් කඩ Personal Emoluments	33,252,509	31,822,680	36,630,000	39,082,550	41,880,745
11	ගමන් වියදම් Travelling Expenditure	2,672,589	3,000,000	3,300,000	3,366,000	3,433,320
12	සැපයීම් Supplies	3,385,001	3,450,000	4,860,000	5,346,000	5,880,600
13	නඩිස්තුව වියදම් Maintenance Expenditure	4,133,251	2,050,000	4,700,000	5,170,000	5,687,000
14	ගිවිසුම්ගත සේවා Contractual Services	3,564,208	4,680,000	5,240,000	5,764,000	6,340,400
15	මාරු කිරීම් Transfers	685,475,662	720,980,000	822,595,000	904,854,500	995,339,950
19	වෙනත් පුනරාවර්තන වියදම් Other Recurrent Expenditure	833,713	900,000	1,200,000	1,320,000	1,452,000
	ප්‍රාග්ධන වියදම් Capital Expenditure	24,888,850	0	0	0	0
25	වෙනත් මූලධන වියදම් Other Capital Expenditure	24,888,850	0	0	0	0
	මුළු වියදම් එකතුව Total Expenditure	758,205,783	766,882,680	878,525,000	964,903,050	1,060,014,015

ශීර්ෂය / Head - 306 පළාත් පාලන දෙපාර්තමේන්තුව / Department of Local Government

මූල්‍ය කාරණය Financing	2010	2011	2012
	විසඳුම (රුපියල්) Actual Expenditure (Rs.)	ඇස්තමේන්තුව (රුපියල්) Estimate (Rs.)	ඇස්තමේන්තුව (රුපියල්) Estimate (Rs.)
විකුණු කළ / Appropriation act			
11 දේශීය අරමුදල් / Domestic fund	758,205,783	766,882,680	878,525,000
විශේෂ සේවා / Special la / services			
21 දේශීය අරමුදල් / Domestic fund	0	-	-
මුළු මූල්‍ය කාරණය / Total financing	758,205,783	766,882,680	878,525,000

306 - ශීර්ෂ සේවා නියුක්ති විස්තරය
Summary of cadre of the head 306

තනතුර Staff Category	2010	2011	2012
	අනුමත සේවක සංඛ්‍යාව No. of Approved Cadre	ඇස්තමේන්තුව Estimated Cadre	ඇස්තමේන්තුව Estimated Cadre
ජ්‍යෙෂ්ඨ මට්ටම Senior Level	11	10	9
තෘතීය මට්ටම Tertiary Level	4	12	11
ද්විතීය මට්ටම Secondary Level	71	67	77
ප්‍රාථමික මට්ටම Primary Level	9	19	17
මුළු සේවක සංඛ්‍යාව Total Cadre	95	108	114

කිරීම / Head - 306 පළාත් පාලන දෙපාර්තමේන්තුව / Department of Local government
 වැඩ සටහන / Programme - 03 පළාත් සභා පරිපාලනය / Provincial Administration
 ව්‍යාපෘතිය / Project - 2
 සාමාන්‍ය පරිපාලනය හා ආයතනික සේවා / General Administration & Establishment Services

වැඩසටහන / Programme	ව්‍යාපෘතිය / Project	පළාත් ව්‍යාපෘතිය / Sub Project	වැඩසටහන / Object Code	අයිතමය / Item	2010 සත්‍ය වියදම් (රුපියල්) Actual Expenditure (Rs.)	2011 ඇස්තමේන්තුව (රුපියල්) Estimate (Rs.)	2012 ඇස්තමේන්තුව (රුපියල්) Estimate (Rs.)	2013 පුරෝකථන (රුපියල්) Projection (Rs)	2014 පුරෝකථන (රුපියල්) Projection (Rs)
3	2	0		පුනරාවර්තන වියදම් Recurrent Expenditure	733,316,933	727,216,680	839,399,000	921,864,450	1,012,671,555
				පෞද්ගලික පව් කඩ Personal Emoluments	33,252,509	31,822,680	36,630,000	39,082,550	41,880,745
			1001	වැටුප් හා වේතන Salaries & Wages	24,082,772	23,731,680	25,363,000	26,123,890	26,907,607
			1002	අතිපාලන හා නිවාඩු දින වැටුප් Overtime & Holiday pay	1,524,823	1,200,000	1,700,000	1,751,000	1,803,530
			1003	වෙනත් දීමනා Other Allowances					
		1	1003	ජීවන වියදම් දීමනා Cost of living allowances	6,399,980	6,804,000	8,002,000	9,602,400	11,522,880
		2	1003	විශේෂ දීමනාව (මූලික වැටුපෙන් 5%) Special Allowance (5% of basic Salary)			1,268,000	1,306,040	1,345,221
		3	1003	වෙනත් දීමනා Other Allowances	1,244,934	28,000	223,000	223,000	223,000
			1005	පාලන සේවා අර්ථසාධක අරමුදල් දායකත්වය Public Service Provident Fund Contribution		59,000	74,000	76,220	78,507
				ගමන් වියදම් Travelling Expenditure	2,672,589	3,000,000	3,300,000	3,366,000	3,433,320
			1101	දේශීය Domestic	2,672,589	3,000,000	3,300,000	3,366,000	3,433,320
				සැපයීම් Supplies	3,385,001	3,450,000	4,860,000	5,346,000	5,880,600
			1201	ලිපිද්වාර හා කාර්යාලීය අවශ්‍යතා Stationery and Office Requisites	1,088,171	1,200,000	1,400,000	1,540,000	1,694,000
			1202	ඉන්ධන හා ලිනිස්සි කෙල් Fuel & Lubricants	1,987,364	2,000,000	3,000,000	3,300,000	3,630,000
			1203	නිල ඇඳුම් Uniforms	44,123	50,000	60,000	66,000	72,600
			1207	වෙනත් සැපයීම් Other Supplies	265,343	200,000	400,000	440,000	484,000
				තබත්තු සේවා Maintenance Expenditure	4,133,251	2,050,000	4,700,000	5,170,000	5,687,000
			1301	වාහන Vehicles	3,059,047	1,750,000	3,500,000	3,850,000	4,235,000
			1302	යන්ත්‍ර හා යන්ත්‍රෝපකරණ Plant , Machinery & Equipment	723,248	100,000	800,000	880,000	968,000
			1303	නොඩකැණිලි Buildings	350,956	200,000	400,000	440,000	484,000

ශීර්ෂය / Head - 306 පළාත් පාලන දෙපාර්තමේන්තුව / Department of Local government
 වැඩ සටහන / Programme - 03 පළාත් සභා පරිපාලනය / Provincial Administration
 ව්‍යාපෘතිය / Project - 2
 සාමාන්‍ය පරිපාලන සහ ආයතනික සේවා / General Administration & Establishment Services


වැඩසටහන / Programme C/P	ව්‍යාපෘතිය / Project C/P	වැඩසටහන / Sub Project C/P	වැඩ වර්ගය / Object Code අයිතමය / Item	2010 සත්‍ය වියදම (රුපියල්) Actual Expenditure (Rs.)	2011 ඇස්තමේන්තුව (රුපියල්) Estimate (Rs.)	2012 ඇස්තමේන්තුව (රුපියල්) Estimate (Rs.)	2013 ප්‍රචේදනය (රුපියල්) Projection (Rs.)	2014 ප්‍රචේදනය (රුපියල්) Projection (Rs.)
3	2	0	ගිවිසුම්ගත සේවා Contractual Services	3,564,208	4,680,000	5,240,000	5,764,000	6,340,400
			1401 ප්‍රවාහන Transport	560		0	-	-
			1402 විදුලි සංදේශ සේවා Telecommunication	941,949	1,000,000	1,200,000	1,320,000	1,452,000
			1403 පැවැත් ආස්තු Postal Charges	222,224	300,000	300,000	330,000	363,000
			1404 විදුලිය හා ජලය Electricity & Water	694,999	750,000	850,000	935,000	1,028,500
			1405 බදු කුලී Rents	1,140,630	1,600,000	1,750,000	1,925,000	2,117,500
			1406 පළාත් පාලන ආයතන වලට කෙටිකාලීන ලබන වරිපනම් හා බදු Rates and Taxes to Local Authorities	16,079	30,000	40,000	44,000	48,400
			1407 වෙනත් ගිවිසුම්ගත සේවා Other Contractual Services	547,767	1,000,000	1,100,000	1,210,000	1,331,000
			මාරු කිරීම් Transfers	685,475,662	681,314,000	783,469,000	861,815,900	947,997,490
			1503 පළාත් පාලන ආයතනවල සාර්ව ජනික වැටුප් ප්‍රතිපූරණය කිරීම් Transfers to public institutions	685,475,662	681,314,000	783,469,000	861,815,900	947,997,490
			වෙනත් පුනරාවර්තන වියදම් Other Recurrent Expenditure	833,713	900,000	1,200,000	1,320,000	1,452,000
			1902 පාඩු හා කපා හැරීම් Losses and write-offs			0	-	-
			1903 නිවාඩු දුම්බ බලපත්‍ර Holiday warrants	114,860	150,000	200,000	220,000	242,000
			1905 වෙනත් Others	718,853	750,000	1,000,000	1,100,000	1,210,000
			මුද්‍රාණ වියදම් Capital Expenditure	24,888,850	0	0	0	0
			වෙනත් මුද්‍රාණ වියදම් Other Capital Expenses	24,888,850	0	0	0	0
			2501 වෙනත් Others	24,888,850				
			ව්‍යාපෘතියේ මුළු වියදම් එකතුව Project Total	758,205,783	727,216,680	839,399,000	921,864,450	1,012,671,555

මුදල් යෙදවීම -
Financing -

11	දේශීය අරමුදල් Domestic Fund	758,205,783	727,216,680	839,399,000	921,864,450	1,012,671,555
----	--------------------------------	-------------	-------------	-------------	-------------	---------------

ශීර්ෂය / Head - 306 පළාත් පාලන දෙපාර්තමේන්තුව / Department of Local Government
 වැරදි සටහන / Programme - 52 ප්‍රාදේශීය සංවර්ධනය / Regional Development
 ව්‍යාපෘතිය / Project - 2 පළාත් පාලන සේවා සහ පුරා සංවර්ධන කටයුතු
 Local Government Services & Community Development Activities

වැරදි සටහන / Programme	ව්‍යාපෘතිය / Project	ප්‍රධාන ව්‍යාපෘතිය / Sub Project	වැරදි විෂය / Object Code	අයිතමය / Item	2010 සත්‍ය වියදම (වැරදියල) Actual Expenditure (Rs.)	2011 ඇස්තමේන්තුව (වැරදියල) Estimate (Rs.)	2012 ඇස්තමේන්තුව (වැරදියල) Estimate (Rs.)	2013 ප්‍රඥාප්තිය (වැරදියල) Projection (Rs)	2014 ප්‍රඥාප්තිය (වැරදියල) Projection (Rs)
52	2	0		පුනරාවර්තන වියදම් Recurrent Expenditure	0	39,666,000	39,126,000	43,038,600	47,342,460
				මාරු කිරීම් Transfers	0	39,666,000	39,126,000	43,038,600	47,342,460
			1503	සමිත දීමනාව Transfer to public institution		39,666,000	39,126,000	43,038,600	47,342,460
				ව්‍යාපෘතියේ මුළු වියදම් එකතුව Project Total	0	39,666,000	39,126,000	43,038,600	47,342,460
				මුදල් සොදුරීම - Financing -					
			11	දේශීය අරමුදල Domestic Fund	0	39,666,000	39,126,000	43,038,600	47,342,460



ආයුර්වේද දෙපාර්තමේන්තුව

මෙහෙවර ප්‍රකාශය:

දේශීය වෛද්‍ය ක්‍රමය සංවර්ධනය කිරීම තුළින් ප්‍රජාවගේ සෞඛ්‍ය සංරක්ෂණය නගා ලීම තුළින් ශාරීරික හා මානසික සෞඛ්‍යයෙන් හෙබි නිරෝගි ජනතාවක් බිහි කිරීම මෙම දෙපාර්තමේන්තුවේ මෙහෙවර වේ.

කාර්යයන් :

- ප්‍රතිකාර සේවය පුළුල් කිරීම
- ප්‍රජා ප්‍රතිකාර සේවා ප්‍රවර්ධනයන් පුළුල් කිරීම
- ආයුර්වේද වෛද්‍ය ක්‍රමය භාවිතයෙන් බෝවන රෝග වැළැක්වීම හා පාලනය කිරීමේ වැඩසටහන් කිරීම
- දේශීය වෛද්‍ය ප්‍රතිකාර ක්‍රමය ග්‍රාමීය ප්‍රදේශවලට ව්‍යාප්ත කිරීම
- ආයුර්වේද ප්‍රතිකාර ක්‍රමය ඇයුරින් මාතෘ හා ළදරු පෝෂණ වැඩටහන් ක්‍රියාත්මක කිරීම
- ඖෂධ පැළෑටි වගා කිරීම හා ඖෂධ වතු සංවර්ධනය කිරීම
- ආයුර්වේද ප්‍රචාරණයන් පුළුල් කිරීම
- ආයුර්වේද ඖෂධ නිෂ්පාදන කර්මාන්තය සඳහා නැඹුරු කරවීම හා ප්‍රවර්ධනය කිරීම
- දේශීය වෛද්‍ය ක්ෂේත්‍රය සඳහා යටිතල පහසුකම් සංවර්ධනය කිරීම

අමාත්‍යාංශයේ වගකීම හා කර්තව්‍යයන් අයවැය කාර්යයන් උදෙසා පහත සඳහන් වැඩ සටහන් හා ව්‍යාපෘති යටතේ වර්ග කර ඇත.


03 වැනි වැඩ සටහන - පළාත් සභා පරිපාලනය

2 වැනි ව්‍යාපෘතිය - සාමාන්‍ය පරිපාලනය හා ආයතනික සේවා.

73 වැනි වැඩ සටහන - දේශීය වෛද්‍ය සේවා

2 වැනි ව්‍යාපෘතිය- වූපසමන සේවා.

3 වැනි ව්‍යාපෘතිය - ප්‍රජා සෞඛ්‍ය සේවා



DEPARTMENT OF INDIGENOUS MEDICINE

Mission

Offering a high living condition by contributing to the physical, mental, spiritual and economic, social, well being of the people by utilizing the professional excellence of the Indigenous medical system.

Functions

- Expanding the treatment Services.
- Expanding the promotion of the community treatment care services.
- Programme for the prevention and control of communicable disease by using Indigenous medical system.
- Extending Indigenous care service to rural area.
- Implementing maternity and child nutrition programmes associated from Indigenous medical system.
- Cultivation of medical plants and Developing medical gardens.
- Increasing Ayurvedic publications.
- Promotion and diversification of Ayurvedic drugs production industry.
- Development of infrastructures for Indigenous medical field.

Responsibilities and duties of the Department are classified under the following programmes and projects, for the budget purposes

Programme 03	- Provincial Administration
Project 2	- General Administration and Establishment Services
Programme 73	- Indigenous Medicine
Project 2	- Curative Services
Project 3	- Community Health Service

ශීර්ෂය / Head - 307 ආයුර්වේද දෙපාර්තමේන්තුව / Department of Indigenous Medicine

වැඩසටහන් සහ ව්‍යාපෘති අනුව වියදම් සාරාංශය
Summary of expenditure under the programmes and projects

වැඩ සටහන් අංකය Programme No	වැඩ සටහන් / ව්‍යාපෘති නාමය Programme / Project	2010 සත්‍ය වියදම් (වැරදිය) Actual Expenditure (Rs.)	2011 ඇස්තමේන්තුව (වැරදිය) Estimate (Rs.)	2012 ඇස්තමේන්තුව (වැරදිය) Estimate (Rs.)	2013 ප්‍රඥාප්තිය (වැරදිය) Projection (Rs)	2014 ප්‍රඥාප්තිය (වැරදිය) Projection (Rs)
	පුනරාවර්තන වියදම් Recurrent Expenditure	149,436,835	238,125,000	266,586,000	287,622,540	311,089,343
03	පළාත් සභා පරිපාලන Provincial Administration	12,503,842	19,646,000	17,868,000	19,316,010	20,931,414
2	සාමාන්‍ය පරිපාලන හා ආයතනික සේවා General Administration and Establishment Services	12,503,842	19,646,000	17,868,000	19,316,010	20,931,414
73	දේශීය වෛද්‍ය සේවා Indigenous Medicine	136,932,993	218,479,000	248,718,000	268,306,530	290,157,929
2	වූපසම්පාදන සේවා Curative Services	136,482,354	160,477,000	183,999,000	198,506,400	214,701,417
3	ප්‍රජා සෞඛ්‍ය සේවා Community Health Service	450,639	58,002,000	64,719,000	69,800,130	75,456,512
	මුළු වියදම් වසඳුව Total Expenditure	149,436,835	238,125,000	266,586,000	287,622,540	311,089,343

කාණ්ඩය අනුව වියදම් සාරාංශය / Categorywise Expenditure Summary

කාණ්ඩ අංකය Object No	කාණ්ඩය Object	2010 සත්‍ය වියදම් (වැරදිය) Actual Expenditure (Rs.)	2011 ඇස්තමේන්තුව (වැරදිය) Estimate (Rs.)	2012 ඇස්තමේන්තුව (වැරදිය) Estimate (Rs.)	2013 ප්‍රඥාප්තිය (වැරදිය) Projection (Rs)	2014 ප්‍රඥාප්තිය (වැරදිය) Projection (Rs)
	පුනරාවර්තන වියදම් Recurrent Expenditure	149,436,835	238,125,000	266,586,000	287,622,540	311,089,343
10	පෞද්ගලික පනී කනී Personal Emoluments	101,109,396	130,535,000	144,114,000	153,320,840	163,782,201
11	ගමන් වියදම් Travelling Expenditure	1,196,583	4,150,000	5,205,000	5,309,100	5,415,282
12	සැපයීම් Supplies	35,334,129	72,906,000	79,732,000	87,705,200	96,475,720
13	නඩත්තු සේවා Maintenance Expenditure	3,141,246	9,150,000	8,275,000	9,102,500	10,012,750
14	ගිවිසුම්පත සේවා Contractual Services	8,085,880	17,996,000	25,721,000	28,293,100	31,122,410
19	වෙනත් පුනරාවර්තන වියදම් Other Recurrent Expenditure	569,601	3,388,000	3,539,000	3,891,800	4,280,980
	මුළු වියදම් වසඳුව Total Expenditure	149,436,835	238,125,000	266,586,000	287,622,540	311,089,343

ශීර්ෂය / Head - 307 ආයුර්වේද දෙපාර්තමේන්තුව / Department of Indigenous Medicine

මූල්‍ය කාරණය Financing	2010 සත්‍ය වියදම (රුපියල්) Actual Expenditure (Rs.)	2011 ඇස්තමේන්තුව (රුපියල්) Estimate (Rs.)	2012 ඇස්තමේන්තුව (රුපියල්) Estimate (Rs.)
විධායක පනත / Appropriation act			
11 දේශීය අරමුදල / Domestic fund	149,436,835	238,125,000	266,586,000
විශේෂ නීති සේවා / Special law services			
2, දේශීය අරමුදල / Domestic fund	0	-	-
මුළු මූල්‍ය කාරණය / Total financing	149,436,835	238,125,000	266,586,000

307 - ශීර්ෂ සේවා නියුක්ති විස්තරය
Summary of cadre of the head 307

තනතුර Staff Category	2010 අනුමත සේවක සංඛ්‍යාව No. of Approved Cadre	2011 ඇස්තමේන්තුව Estimated Cadre	2012 ඇස්තමේන්තුව Estimated Cadre
ඒකාස්ථ මට්ටම Senior Level	128	130	127
තෘතීය මට්ටම Tertiary Level	9	5	4
ද්විතීය මට්ටම Secondary Level	131	78	78
ප්‍රාථමික මට්ටම Primary Level	249	198	202
මුළු සේවක සංඛ්‍යාව Total Cadre	517	411	411

307-03-2 - ව්‍යාපෘති සේවා නියුක්ති විස්තරය
Cadre of the project 307-03-2

තනතුර Staff Category	2010 අනුමත සේවක සංඛ්‍යාව No. of Approved Cadre	2011 ඇස්තමේන්තුව Estimated Cadre	2012 ඇස්තමේන්තුව Estimated Cadre
ඒකාස්ථ මට්ටම Senior Level	1	2	1
තෘතීය මට්ටම Tertiary Level	1	1	1
ද්විතීය මට්ටම Secondary Level	60	30	20
ප්‍රාථමික මට්ටම Primary Level	3	5	5
මුළු සේවක සංඛ්‍යාව Total Cadre	65	38	27

307-73-2 - ව්‍යාපෘති සේවා නියුක්ති විස්තරය
Cadre of the project 307-73-2

ප්‍රවර්ගය Staff Category	2010 අනුමත සේවක සංඛ්‍යාව No. of Approved Cadre	2011 ඇස්තමේන්තුව Estimated Cadre	2012 ඇස්තමේන්තුව Estimated Cadre
සේනාණ්ඩ මට්ටම Senior Level	81	86	85
තෘතීයික මට්ටම Tertiary Level	8	4	3
ද්විතීයික මට්ටම Secondary Level	25	2	11
ප්‍රාථමික මට්ටම Primary Level	246	193	197
මුළු සේවක සංඛ්‍යාව Total Cadre	360	285	296

307-73-3 - ව්‍යාපෘති සේවා නියුක්ති විස්තරය
Cadre of the project 307-73-3

ප්‍රවර්ගය Staff Category	2010 අනුමත සේවක සංඛ්‍යාව No. of Approved Cadre	2011 ඇස්තමේන්තුව Estimated Cadre	2012 ඇස්තමේන්තුව Estimated Cadre
සේනාණ්ඩ මට්ටම Senior Level	46	42	41
තෘතීයික මට්ටම Tertiary Level	0	0	0
ද්විතීයික මට්ටම Secondary Level	46	46	47
ප්‍රාථමික මට්ටම Primary Level	0	0	0
මුළු සේවක සංඛ්‍යාව Total Cadre	92	88	88

ශීර්ෂය / Head - 307 ආයුර්වේද දෙපාර්තමේන්තුව / Department of Indigenous Medicine
 වැඩි සමාජය / Programme - 03 පළාත් සභා පරිපාලනය / Provincial Administration
 ව්‍යාපෘතිය / Project - 2
 සාමාන්‍ය පරිපාලනය සහ ආයතනික සේවා / General Administration & Establishment Services

වැඩිසමාජය / Programme	ව්‍යාපෘතිය / Project	ප්‍රධාන ව්‍යාපෘතිය / Sub Project	වැඩි ව්‍යාපෘතිය / Object Code	අයිතමය / Item	2010 සත්‍ය වියදම් (වැරදිය)	2011 ඇස්තමේන්තුව (වැරදිය)	2012 ඇස්තමේන්තුව (වැරදිය)	2013 ප්‍රචේදනය (වැරදිය)	2014 ප්‍රචේදනය (වැරදිය)
				කාණ්ඩය / වැඩි ව්‍යාපෘතිය විස්තරය Category / Object Code Description	Expenditure (Rs.)	Estimate (Rs.)	Estimate (Rs.)	Projection (Rs.)	Projection (Rs.)
3	2	0		පුනරාවර්තන වියදම් Recurrent Expenditure	12,503,842	19,646,000	17,868,000	19,316,010	20,931,414
				පෞද්ගලික පඩි නඩි Personal Emoluments	7,924,012	11,038,000	8,554,000	9,131,010	9,789,522
			1001	වැටුප් හා වේතන Salaries & Wages	5,707,342	7,890,000	5,655,000	5,824,650	5,999,390
			1002	අතිකාල හා නිවාඩු දින වැටුප් Over time & holiday pay	276,560	500,000	710,000	731,300	753,239
			1003	වෙනත් දීමනා Other allowances					
		1	1003	ජීවන වියදම් දීමනා Cost of living allowances	1,778,340	2,394,000	1,888,000	2,265,600	2,718,720
		2	1003	විශේෂ දීමනාව (මූලික වැටුපෙන් 5%) Special Allowance (5% of basic Salary)			282,000	290,460	299,174
		3	1003	වෙනත් දීමනා Other allowances	161,770	254,000	19,000	19,000	19,000
			1005	රාජ්‍ය සේවා අර්ථසාධක අරමුදලේ දායකත්වය Public Service Provident Fund	0		0	-	-
				ගමන් වියදම් Travelling Expenditure	265,110	750,000	755,000	770,100	785,502
			1101	දේශීය Domestic	265,110	750,000	755,000	770,100	785,502
				සැපයීම් Supplies	693,159	2,206,000	2,457,000	2,702,700	2,972,970
			1201	ලිපිද්‍රව්‍ය හා කාර්යාලීය අවශ්‍යතා Stationery & Office Requisites	135,316	500,000	650,000	715,000	786,500
			1202	ඉන්ධන හා ලිනිස්සි තෙල් Fuel & Lubricants	553,903	1,600,000	1,700,000	1,870,000	2,057,000
			1203	නිල ඇඳුම් Uniforms	2,280	6,000	7,000	7,700	8,470
			1206	යාන්ත්‍රික හා විදුලි උපකරණ Mechanical & Electrical Goods	1,660	100,000	100,000	110,000	121,000
				කඩත්තු සේවා Maintenance Expenditure	2,695,175	3,350,000	3,600,000	3,960,000	4,356,000
			1301	වාහන Vehicles	2,454,891	3,000,000	3,200,000	3,520,000	3,872,000
			1303	නොඩනැගිලි Building	41,178	100,000	125,000	137,500	151,250
			1307	වෙනත් කඩත්තු සේවා Other Maintenance Expenditure	199,106	250,000	275,000	302,500	332,750

ශීර්ෂය / Head - 307 ආයුර්වේද දෙපාර්තමේන්තුව / Department of Indigenous Medicine
 වැඩ කටයුතු / Programme - 03 පළාත් සභා පරිපාලනය / Provincial Administration
 ව්‍යාපෘතිය / Project - 2
 සාමාන්‍ය පරිපාලන සේවා / General Administration & Establishment Services

3	2	0	වැඩකටයුතු / Programme ව්‍යාපෘතිය / Project ප්‍ර. ව්‍යාපෘතිය / Sub Project වැඩ විෂය / Object Code අයිතමය / Item	කාණ්ඩය / වැය විෂය විස්තරය Category / Object Code Description	2010 සත්‍ය වියදම (වැයියල) Actual Expenditure (Rs.)	2011 ඇස්තමේන්තුව (වැයියල) Estimate (Rs.)	2012 ඇස්තමේන්තුව (වැයියල) Estimate (Rs.)	2013 ප්‍රථමානුමාන (වැයියල) Projection (Rs)	2014 ප්‍රථමානුමාන (වැයියල) Projection (Rs)
				කිට්පිටු සේවා Contractual Services	681,824	1,426,000	1,576,000	1,733,600	1,906,960
			1402	විදුලි සංදේශ සේවා Telecommunication	325,096	450,000	500,000	550,000	605,000
			1404	විදුලිය හා ජලය Electricity & Water	101,942	600,000	625,000	687,500	756,250
			1405	බදු හා කුලී ගාස්තු Taxes and Rents	0	1,000	1,000	1,100	1,210
			1406	පළාත් පාලන ආයතන වලට ගෙවනු ලබන වරිපතම් හා බදු Rates and Taxes to Local Authorities	38,066	25,000	50,000	55,000	60,500
			1407	වෙනත් කිට්පිටු සේවා Other Contractual Services	216,720	350,000	400,000	440,000	484,000
				වෙනත් පුනරාවර්තන වියදම් Other Recurrent Expenditure	244,562	876,000	926,000	1,018,600	1,120,460
			1902	පාඩු හා කපා හැරීම් Losses & write offs	0	1,000	1,000	1,100	1,210
			1903	කිවාඩු දුම්පට බලපත්‍ර Holiday Warrants	6,520	75,000	75,000	82,500	90,750
			1904	රාජ්‍ය භාෂා ප්‍රතිපත්ති ක්‍රියාත්මක කිරීම Implementation of the official language policy		350,000	350,000	385,000	423,500
			1905	වෙනත් Others	238,042	450,000	500,000	550,000	605,000
			1907	පුහුණු සේවා - දේශීය Training - Local					
				ව්‍යාපෘතියේ මුළු වියදම් එකතුව Project Total	12,503,842	19,646,000	17,868,000	19,316,010	20,931,414

මුදල් සෙවීම -
Financing -

11 දේශීය අංශු මුදල් Domestic Fund	12,503,842	19,646,000	17,868,000	19,316,010	20,931,414
--------------------------------------	------------	------------	------------	------------	------------

ශීර්ෂය / Head - 307 ආයුර්වේද දෙපාර්තමේන්තුව / Department of Indigenous Medicine
 වැඩ සටහන / Programme - 73 දේශීය වෛද්‍ය සේවා / Indigenous Medicine Services
 ව්‍යාපෘතිය / Project - 2 වූයමන සේවා / Curative Services

වැඩසටහන / Programme	ව්‍යාපෘතිය / Project	වූයමන ව්‍යාපෘතිය / Sub Project	වූයමන වර්ගය / Object Code	අයිතමය / Item	2010 සත්‍ය වියදම් (රුපියල්) Actual Expenditure (Rs.)	2011 ඇස්තමේන්තුව (රුපියල්) Estimate (Rs.)	2012 ඇස්තමේන්තුව (රුපියල්) Estimate (Rs.)	2013 පුරෝකථන (රුපියල්) Projection (Rs)	2014 පුරෝකථන (රුපියල්) Projection (Rs)
73	2	0		පුනරාවර්තන වියදම් Recurrent Expenditure	136,482,354	160,477,000	183,999,000	198,506,400	214,701,417
				පෞද්ගලික පවි කවි Personal Emoluments	93,185,384	91,095,000	104,592,000	111,242,700	118,797,027
			1001	වැටුප් හා වේතන Salaries & Wages	67,758,045	64,529,000	69,857,000	71,952,710	74,111,291
			1002	අතිකාල හා නිවාඩු දින වැටුප් Over time & holiday pay	6,527,040	8,000,000	9,906,000	10,203,180	10,509,275
			1003	වෙනත් දීමනා Other allowances					
		1	1003	ජීවන වියදම් දීමනා Cost of living allowances	18,686,520	17,955,000	20,709,000	24,850,800	29,820,960
		2	1003	විශේෂ දීමනාව (මූලික වැටුපෙන් 5%) Special Allowance (5% of basic Salary)			3,475,000	3,579,250	3,686,628
		3	1003	වෙනත් දීමනා Other allowances	213,779	289,000	253,000	253,000	253,000
			1005	රාජ්‍ය සේවා අර්ථසාධක අරමුදල දායකත්වය Public Service Provident Fund	0	322,000	392,000	403,760	415,873
				ගමන් වියදම් Travelling Expenditure	496,515	1,000,000	1,050,000	1,071,000	1,092,420
			1101	දේශීය Domestic	496,515	1,000,000	1,050,000	1,071,000	1,092,420
				සැපයුම් Supplies	34,639,570	50,300,000	55,250,000	60,775,000	66,852,500
			1201	ලිපිද්‍රව්‍ය හා කාර්යාලීය අවශ්‍යතා Stationery & Office Requisites	337,918	500,000	650,000	715,000	786,500
			1202	ඉන්ධන හා ලිනිස්සි තෙල් Fuel & Lubricants	43,944	500,000	500,000	550,000	605,000
			1203	නිල ඇඳුම් Uniforms	584,369	650,000	900,000	990,000	1,089,000
			1204	ආහාර Diets	8,756,998	12,000,000	14,000,000	15,400,000	16,940,000
			1205	වෛද්‍ය සැපයුම් Medical supplies	24,613,595	35,000,000	37,500,000	41,250,000	45,375,000
			1206	යාන්ත්‍රික හා විදුලි උපකරණ Mechanical & Electrical Goods	19,628	150,000	150,000	165,000	181,500
			1207	වෙනත් සැපයුම් Other Supplies	283,118	1,500,000	1,550,000	1,705,000	1,875,500

ශීර්ෂය / Head - 307 ආයුර්වේද දෙපාර්තමේන්තුව / Department of Indigenous Medicine
 වැඩ සටහන / Programme - 73 දේශීය වෛද්‍ය සේවා / Indigenous Medicine Services
 ව්‍යාපෘතිය / Project - 2 වූපසමක සේවා / Curative Services


වැඩසටහන / Programme	ව්‍යාපෘතිය / Project	වූප ව්‍යාපෘතිය / Sub Project	වූප විෂය / Object Code	අයිතමය / Item	2010 සත්‍ය වියදම් (වැරියක්) Actual Expenditure (Rs.)	2011 ඇස්තමේන්තුව (වැරියක්) Estimate (Rs.)	2012 ඇස්තමේන්තුව (වැරියක්) Estimate (Rs.)	2013 ප්‍රචේදනය (වැරියක්) Projection (Rs)	2014 ප්‍රචේදනය (වැරියක්) Projection (Rs)
73	2	0		කඩිත්තු සේවා Maintenance Expenditure	446,071	3,700,000	1,775,000	1,952,500	2,147,750
			1301	වාහන Vehicles	237,691	3,000,000	1,000,000	1,100,000	1,210,000
			1302	යන්ත්‍ර හා යන්ත්‍රෝපකරණ Plant, Machinery & Equipment	5,465	200,000	225,000	247,500	272,250
			1303	කොඩිනැගිලි Building	80,161	250,000	275,000	302,500	332,750
			1307	වෙනත් කඩිත්තු සේවා Other Maintenance Expenditure	122,754	250,000	275,000	302,500	332,750
				ගිවිසුම් සේවා Contractual Services	7,404,056	13,370,000	20,220,000	22,242,000	24,466,200
			1401	ප්‍රවාහන Transport	19,896	350,000	350,000	385,000	423,500
			1402	විදුලි සංදේශ සේවා Telecommunication	236,577	500,000	7,000,000	7,700,000	8,470,000
			1404	විදුලිය හා ජලය Electricity & Water	2,304,314	5,500,000	5,750,000	6,325,000	6,957,500
			1405	බදු හා කුලී භාණ්ඩ Taxes and Rents	1,418	10,000	10,000	11,000	12,100
			1406	දළාත් පාලන ආයතන වලට ගෙවනු ලබන වර්ගයේ හා බදු Rates and Taxes to Local Authorities	0	10,000	10,000	11,000	12,100
			1407	වෙනත් ගිවිසුම් සේවා Other Contractual Services	4,841,851	7,000,000	7,100,000	7,810,000	8,591,000
				වෙනත් පුනරාවර්තන වියදම් Other Recurrent Expenditure	310,758	1,012,000	1,112,000	1,223,200	1,345,520
			1901	ප්‍රදානයන් හා නාති රක්ෂණ Awards and indemnities	0	1,000	1,000	1,100	1,210
			1902	පාඩු හා සටා තැරීම් Losses & write offs	0	1,000	1,000	1,100	1,210
			1903	නිවාඩු දුම් රිය බලපත්‍ර Holiday Warrants	128,340	250,000	250,000	275,000	302,500
			1904	රාජ්‍ය භාෂා ප්‍රතිපත්ති ක්‍රියාත්මක කිරීම Implementation of the official language policy	0	10,000	10,000	11,000	12,100
			1905	වෙනත් Others	182,418	750,000	850,000	935,000	1,028,500
			1907	පුහුණු සේවා - දේශීය Training - Local					
				ව්‍යාපෘතියේ මුළු වියදම් එකතුව Project Total	136,482,354	160,477,000	183,999,000	198,506,400	214,701,417
මුදල් සෙදරීම - Financing -									
			11	දේශීය අරමුදල් Domestic Fund	136,482,354	160,477,000	183,999,000	198,506,400	214,701,417

ශිර්ෂක / Head - 307 ආයුර්වේද දෙපාර්තමේන්තුව / Department of Indigenous Medicine
 වැඩ සටහන / Programme - 73 දේශීය වෛද්‍ය සේවා / Indigenous Medicine Services
 ව්‍යාපෘතිය / Project - 3 ප්‍රජා සෞඛ්‍ය සේවා / Community Health Service

වැඩසටහන / Programme	ව්‍යාපෘතිය / Project	උප ව්‍යාපෘතිය / Sub Project	වැඩ විෂය / Object Code	අයිතමය / Item	2010 සත්‍ය වියදම් (රුපියල්) Actual Expenditure (Rs.)	2011 ඇස්තමේන්තුව (රුපියල්) Estimate (Rs.)	2012 ඇස්තමේන්තුව (රුපියල්) Estimate (Rs.)	2013 ප්‍රචේදනය (රුපියල්) Projection (Rs)	2014 ප්‍රචේදනය (රුපියල්) Projection (Rs)
73	3	0		පුනරාවර්තන වියදම් Recurrent Expenditure	450,639	58,002,000	64,719,000	69,800,130	75,456,512
				පෞද්ගලික වැඩි ගනු Personal Emoluments	0	28,402,000	30,968,000	32,947,130	35,195,652
			1001	වැටුප් හා වේතන Salaries & Wages	0	22,358,000	22,672,000	23,352,160	24,052,725
			1002	අතිකාල හා නිවාඩු දින වැටුප් Over time & holiday pay	0	500,000	986,000	1,015,580	1,046,047
			1003	වෙනත් දීමනා Other allowances					
	1	1003		ජීවන වියදම් දීමනා Cost of living allowances	0	5,544,000	6,177,000	7,412,400	8,894,880
	2	1003		විශේෂ දීමනාව (මූලික වැටුපෙන් 5%) Special Allowance (5% of basic Salary)			1,133,000	1,166,990	1,202,000
				ගමන් වියදම් Travelling Expenditure	434,958	2,400,000	3,400,000	3,468,000	3,537,360
			1101	දේශීය Domestic	434,958	2,400,000	3,400,000	3,468,000	3,537,360
				සැපයුම් Supplies	1,400	20,400,000	22,025,000	24,227,500	26,650,250
			1201	ලිපිද්‍රව්‍ය හා කාර්යාලීය අවශ්‍යතා Stationery & Office Requisites	1,400	600,000	650,000	715,000	786,500
			1202	ඉන්ධන හා ලිනිසර්ස් Fuel & Lubricants		500,000	525,000	577,500	635,250
			1203	නිල ඇඳුම් Uniforms		300,000	350,000	385,000	423,500
			1205	වෛද්‍ය සැපයුම් Medical supplies		4,000,000	5,000,000	5,500,000	6,050,000
			1206	යාන්ත්‍රික හා විදුලි උපකරණ Mechanical & Electrical Goods			15,500,000	17,050,000	18,755,000
			1207	වෙනත් සැපයුම් Other Supplies		15,000,000	-	-	-
				නඩත්තු සේවා Maintenance Expenditure	0	2,100,000	2,900,000	3,190,000	3,509,000
			1301	වාහන Vehicles		600,000	1,000,000	1,100,000	1,210,000
			1302	ගස්තු හා යන්ත්‍රෝපකරණ Plant, Machinery & Equipment		500,000	700,000	770,000	847,000
			1303	ගොඩනැගිලි Building		500,000	600,000	660,000	726,000
			1307	වෙනත් නඩත්තු සේවා Other Maintenance Expenditure		500,000	600,000	660,000	726,000
				නිවැසුම් සේවා Contractual Services	0	3,200,000	3,925,000	4,317,500	4,749,250
			1401	ඉව්වාහන Transport		400,000	450,000	495,000	544,500
			1402	විදුලි සංදේශ සේවා Telecommunication		400,000	450,000	495,000	544,500
			1403	තැපෑල ගාස්තු Postal charges		800,000	800,000	880,000	968,000
			1404	විදුලි හා ජලය Electricity & Water		600,000	625,000	687,500	756,250
			1405	බදු හා කුලී ගාස්තු Taxes and Rents		500,000	1,000,000	1,100,000	1,210,000
			1407	වෙනත් නිවැසුම් සේවා Other Contractual Services		500,000	600,000	660,000	726,000

ශීර්ෂය / Head - 307 ආයුර්වේද දෙපාර්තමේන්තුව / Department of Indigenous Medicine
 වැඩි කටයුතු / Programme - 73 දේශීය වෛද්‍ය සේවා / Indigenous Medicine Services
 ව්‍යාපෘතිය / Project - 3 ප්‍රජා සෞඛ්‍ය සේවා / Community Health Service

වැඩසටහන / Programme	ව්‍යාපෘතිය / Project	ප්‍රධාන ව්‍යාපෘතිය / Sub Project	වැඩසටහන / Object Code	දැයිකම / Item	2010 සත්‍ය වියදම් (රුපියල්) Actual Expenditure (Rs.)	2011 ඇස්තමේන්තුව (රුපියල්) Estimate (Rs.)	2012 ඇස්තමේන්තුව (රුපියල්) Estimate (Rs.)	2013 ප්‍රථමානාදානය (රුපියල්) Projection (Rs)	2014 ප්‍රථමානාදානය (රුපියල්) Projection (Rs)
73	3	0		වෙනත් පුනරාවර්තන වියදම් Other Recurrent Expenditure	14,281	1,500,000	1,501,000	1,650,000	1,815,000
			1902	පාඩු හා කපා හැරීම් Losses & write offs			1,000		
			1903	හිටාපු දුම්රිය බලපත්‍ර Holiday Warrants		500,000	500,000	550,000	605,000
			1905	වෙනත් Others	14,281	1,000,000	1,000,000	1,100,000	1,210,000
				ව්‍යාපෘතියේ මුළු වියදම් එකතුව Project Total	450,639	58,002,000	64,719,000	69,800,130	75,456,512
මුදල් යෙදවීම - Financing -									
				11 දේශීය අරමුදල් Domestic Fund	450,639	58,002,000	64,719,000	69,800,130	75,456,512



අධ්‍යාපන, ඉඩම්, ඉඩම් සංවර්ධන, මහා මාර්ග, ප්‍රවෘත්ති සහ ග්‍රාමීය හා වතු යටිතල පහසුකම් අමාත්‍යවරයා

මෙහෙවර ප්‍රකාශය:

දක්ෂිණ දේශය තුළ තිරසාර සංවර්ධනයක් ඇති කිරීම සඳහා ජාතික පිළිවෙලක් අනුව යමින්, පළාතේ දරු දැරියන්ට ප්‍රශස්ථ සේවාවක් සම්පාදනය කිරීම, රාජ්‍ය ඉඩම් මනාව කළමනාකරණය කිරීම, පළාත් මාර්ග පද්ධතිය වැඩි දියුණු කිරීම හා ග්‍රාමීය හා වතු යටිතල පහසුකම් සංවර්ධනය කිරීම සඳහා අප සතු භෞතික , මානව හා මූල්‍ය සම්පත් කාර්යක්ෂම ලෙස කළමනාකරණය කරමින් රාජ්‍ය ආයතන, සිවිල් සමාජය හා පුද්ගලික අංශය බල ගැන්වීම සඳහා අවශ්‍ය ප්‍රතිපත්ති සම්පාදනය, තාක්ෂණික සේවා හා ප්‍රවෘත්ති සැපයීම මෙම අමාත්‍යාංශයේ මෙහෙවර වේ.

කාර්යයන්:

- අධ්‍යාපන පහසුකම් සැපයීමෙන් පාසල් යන වයසේ සිටින සියළුම ළමුන්ගේ ශාරීරික, මානසික, සඳාචාර, සංස්කෘතික හා සමාජයීය දියුණුව වර්ධනය කිරීම සඳහා සජීවීකරණ වැඩ සටහන් ක්‍රියාත්මක කිරීම.
- ඉඩම් නොමැති ජනතාවට ඉඩම් ලබා දීම, අනවසර ඉඩම් නීත්‍යානුකූල කිරීම, ගම් පුළුල් කිරීම සහ ජනපද ව්‍යාපාර ඇති කිරීම.
- පළාත් බදු මාර්ග අධිකාරියේ කටයුතු මෙහෙයවීම.
- දකුණු පළාත් සභාවේ ප්‍රවෘත්ති කටයුතු හා සම්බන්ධ සියළු කටයුතු මෙහෙයවීම.


දෙපාර්තමේන්තුවේ වගකීම හා කර්තව්‍යයන් අයවැය කාර්යයන් උදෙසා පහත සඳහන් වැඩ සටහන හා ව්‍යාපෘති යටතේ වර්ග කර ඇත.

03 වැනි වැඩ සටහන - පළාත් සභා පරිපාලනය.

- 1 වැනි ව්‍යාපෘතිය - සාමාන්‍ය පරිපාලනය හා ආයතනික සේවා - අමාත්‍යවරයාගේ කාර්යාලය.
- 2 වැනි ව්‍යාපෘතිය - සාමාන්‍ය පරිපාලනය හා ආයතනික සේවා - අමාත්‍යාංශ කාර්යාලය.
- 3 වැනි ව්‍යාපෘතිය - ප්‍රවෘත්ති කටයුතු මෙහෙයවීම

50 වැනි වැඩ සටහන - මහාමාර්ග ඉදිකිරීම හා නඩත්තු

- 3 වැනි ව්‍යාපෘතිය - මාර්ග සංවර්ධනය



Minister of Education, Land & Land Development, Highways, Information and Rural & Estate Infrastructure

Mission

Efficient utilization of human, physical and financial assets to , providing a best service to the children in Southern Province, proper management of government lands, improvements to the provincial roads, rural and estate infrastructure facilities, providing the technical services, information and policies in order to strengthen other government institutions, private sector, citizens, to establish a sustainable development in the fore-going sectors, in the province according to the national policies.

Functions

- Provide educational facilities to all children of school going age group to enhance their physical, psychological, cultural and social well being and to implement live school mobilization programmes.
- Offering land for landless people, legalization of trespassed land, spreading villages & creating colonies.
- To direct the activities of the provincial road authority.
- To direct all activities about information (news) sector in the province.

Responsibilities and Activities of the Ministry are classified under the following programme and projects, for the budget purposes

Programme 03	- Provincial Administration
Project 1	- General Administration & Establishment Services- Minister's Office
Project 2	- General Administration & Establishment Services- Ministry Office
Programme 50	- Construction & Maintenance of Highways
Project 3	- Road Development

ශීර්ෂය / Head - 308

අධ්‍යාපන, ඉඩම්, ඉඩම් සංවර්ධන, මහා මාර්ග, ප්‍රවාහන සහ ඉන්ද්‍රිය හා වතු යටිතල පහසුකම් අමාත්‍යවරයා
Minister of Education, Land & Land Development, Highways, Information and Rural & Estate Infrastructure

වැඩසටහන් සහ ව්‍යාපෘති අනුව වියදම් සාරාංශය
Summary of expenditure under the programmes and projects

වැඩ සටහන් අංකය Programme No	වැඩ සටහන් / ව්‍යාපෘති නාමය Programme / Project	2010 සත්‍ය වියදම් (රුපියල්) Actual Expenditure (Rs.)	2011 ඇස්තමේන්තුව (රුපියල්) Estimate (Rs.)	2012 ඇස්තමේන්තුව (රුපියල්) Estimate (Rs.)	2013 ප්‍රථමානුමාන (රුපියල්) Projection (Rs.)	2014 ප්‍රථමානුමාන (රුපියල්) Projection (Rs.)
	පුනරාවර්තන වියදම් Recurrent Expenditure	246,981,864	347,741,421	366,345,000	401,421,490	440,066,486
03	පළාත් සභා පරිපාලන සේවා Provincial Administration	41,422,428	57,741,421	70,345,000	75,821,490	81,906,486
	1 සාමාන්‍ය පරිපාලන සේවා - (අමාත්‍යාංශ සේවා) General Administration and Establishment Services - Minister's office	13,118,760	13,454,000	18,169,000	19,708,470	21,409,805
	2 සාමාන්‍ය පරිපාලන සේවා - (අමාත්‍යාංශ සේවා) General Administration and Establishment Services - Ministry office	25,345,354	38,706,421	46,195,000	49,635,600	53,469,851
	3 ප්‍රවාහන තොරතුරු මෙහෙයවීම Monitoring of Information Affairs	2,958,314	5,581,000	5,981,000	6,477,420	7,026,830
50	මහා මාර්ග ඉදිකිරීම හා නඩත්තුව Maintenance & Construction of Road	205,559,436	290,000,000	296,000,000	325,600,000	358,160,000
	3 මාර්ග සංවර්ධන Road Development	205,559,436	290,000,000	296,000,000	325,600,000	358,160,000
	මූලධන වියදම් Capital Expenditure	668,568,614	737,750,000	833,500,000	-	-
03	පළාත් සභා පරිපාලන සේවා Provincial Administration	276,137,484	307,750,000	453,500,000	-	-
	1 සාමාන්‍ය පරිපාලන සේවා - (අමාත්‍යාංශ සේවා) General Administration and Establishment Services - Minister's office	1,230,924	1,000,000	1,000,000	-	-
	2 සාමාන්‍ය පරිපාලන සේවා - (අමාත්‍යාංශ සේවා) General Administration and Establishment Services - Ministry office	274,906,560	306,750,000	452,500,000	-	-
50	මහා මාර්ග ඉදිකිරීම හා නඩත්තුව Maintenance & Construction of Road	392,431,130	430,000,000	380,000,000	-	-
	3 මාර්ග සංවර්ධන Road Development	392,431,130	430,000,000	380,000,000	-	-
	මුළු වියදම් එකතුව Total Expenditure	915,550,478	1,085,491,421	1,199,845,000	401,421,490	440,066,486

ශීර්ෂය / Head - 308

අධ්‍යාපන, ඉඩම්, ඉඩම් සංවර්ධන, මහා මාර්ග, ප්‍රවාහන සහ ග්‍රාමීය හා වතු යටිතල පහසුකම් අමාත්‍යවරයා
Minister of Education, Land & Land Development, Highways, Information and Rural & Estate Infrastructure

කාණ්ඩය අනුව වියදම් සාරාංශය / Categorywise Expenditure Summary

කාණ්ඩ අංකය Object No	කාණ්ඩය Object	2010 සත්‍ය වියදම් (රුපියල්) Actual Expenditure (Rs.)	2011 ඇස්තමේන්තුව (රුපියල්) Estimate (Rs.)	2012 ඇස්තමේන්තුව (රුපියල්) Estimate (Rs.)	2013 ප්‍රචේදනය (රුපියල්) Projection (Rs)	2014 ප්‍රචේදනය (රුපියල්) Projection (Rs)
	පුනරාවර්තන වියදම් Recurrent Expenditure	246,981,864	347,741,421	366,345,000	401,421,490	440,066,486
10	භෞතික වස්තූන් Personal Emoluments	19,416,333	27,418,421	32,748,000	34,760,790	37,041,636
11	ගමන් වියදම් Travelling Expenditure	2,172,167	3,550,000	3,700,000	3,774,000	3,849,480
12	සැපයුම් Supplies	7,377,033	12,285,000	13,609,000	14,969,900	16,466,890
13	නඩත්තු වියදම් Maintenance Expenditure	7,711,344	6,025,000	9,480,000	10,428,000	11,470,800
14	නිවසුම් සේවා Contractual Services	3,971,015	6,812,000	8,557,000	9,412,700	10,353,970
15	මාරු කිරීම් Transfers	205,559,436	290,000,000	296,000,000	325,600,000	358,160,000
19	වෙනත් පුනරාවර්තන වියදම් Other Recurrent Expenditure	774,536	1,651,000	2,251,000	2,476,100	2,723,710
	මුළු වියදම් වියදම් Capital Expenditure	668,568,614	737,750,000	833,500,000	-	-
20	පුනරුත්ථාපනය හා වැඩි දියුණු කිරීම Rehabilitation and Improvement of Capital Assets	4,094,146	21,500,000	26,500,000	-	-
21	ස්ථාවර වත්කම් අත්පත් කර ගැනීම Acquisition of Capital Assets	6,743,553	1,000,000	26,000,000	0	0
22	ප්‍රාග්ධන මාරු කිරීම් Capital transfers	20,388,655	30,000,000	30,000,000	-	-
25	වෙනත් ප්‍රාග්ධන වියදම් Other Capital Expenditure	637,342,260	685,250,000	751,000,000	0	0
	මුළු වියදම් වියදම් Total Expenditure	915,550,478	1,085,491,421	1,199,845,000	401,421,490	440,066,486

මූල්‍ය සංරචක Financing	2010 සත්‍ය වියදම් (රුපියල්) Actual Expenditure (Rs.)	2011 ඇස්තමේන්තුව (රුපියල්) Estimate (Rs.)	2012 ඇස්තමේන්තුව (රුපියල්) Estimate (Rs.)
විධායක පනත / Appropriation act			
11 දේශීය අරමුදල් / Domestic fund	914,764,478	1,084,705,421	1,158,809,000
ලෝක බැංකු ආධාර (WB)			40,250,000
විශේෂ නීති සේවා / Special law services			
21 දේශීය අරමුදල් / Domestic fund	786,000	786,000	786,000
මුළු මූල්‍ය සංරචක / Total financing	915,550,478	1,085,491,421	1,199,845,000

ශීර්ෂය / Head - 308

අධ්‍යාපන, ඉඩම්, ඉඩම් සංවර්ධන, මහා මාර්ග, ප්‍රවාහන සහ ග්‍රාමීය හා වතු යටිතල පහසුකම් අමාත්‍යවරයා
Minister of Education, Land & Land Development, Highways, Information and Rural & Estate Infrastructure

308 - ශීර්ෂ සේවා නියුක්ති විස්තරය
Summary of cadre of the head 308

පනතුරු Staff Category	2010 අනුමත සේවක සංඛ්‍යාව No. of Approved Cadre	2011 ඇස්තමේන්තුව Estimated Cadre	2012 ඇස්තමේන්තුව Estimated Cadre
සේනා මට්ටම Senior Level	10	11	10
තෘතීය මට්ටම Tertiary Level	3	5	4
ද්විතීය මට්ටම Secondary Level	45	50	51
ප්‍රාථමික මට්ටම Primary Level	18	23	22
මුළු සේවක සංඛ්‍යාව Total Cadre	76	89	87

308-03-1 - ව්‍යාපෘති සේවා නියුක්ති විස්තරය
Cadre of the project 308-03-1

පනතුරු Staff Category	2010 අනුමත සේවක සංඛ්‍යාව No. of Approved Cadre	2011 ඇස්තමේන්තුව Estimated Cadre	2012 ඇස්තමේන්තුව Estimated Cadre
සේනා මට්ටම Senior Level	0	1	1
තෘතීය මට්ටම Tertiary Level	2	3	3
ද්විතීය මට්ටම Secondary Level	0	3	3
ප්‍රාථමික මට්ටම Primary Level	3	6	6
මුළු සේවක සංඛ්‍යාව Total Cadre	5	13	13

308-03-2 - ව්‍යාපෘති සේවා නියුක්ති විස්තරය
Cadre of the project 308-03-2

පනතුරු Staff Category	2010 අනුමත සේවක සංඛ්‍යාව No. of Approved Cadre	2011 ඇස්තමේන්තුව Estimated Cadre	2012 ඇස්තමේන්තුව Estimated Cadre
සේනා මට්ටම Senior Level	10	10	9
තෘතීය මට්ටම Tertiary Level	1	2	1
ද්විතීය මට්ටම Secondary Level	40	42	44
ප්‍රාථමික මට්ටම Primary Level	14	16	15
මුළු සේවක සංඛ්‍යාව Total Cadre	65	70	69

ශීර්ෂය / Head - 308

අධ්‍යාපන, ඉඩම්, ඉඩම් සංවර්ධන, මහා මාර්ග, ප්‍රවාහන සහ ග්‍රාමීය හා වතු යටිතල පහසුකම් අමාත්‍යවරයා
 Minister of Education, Land & Land Development, Highways, Information and Rural & Estate Infrastructure

308-03-3 ව්‍යාපෘති සේවා නියුක්ති විස්තරය
 Cadre of the project 308-03-3

පනත Staff Category	2010 අනුමත සේවක සංඛ්‍යාව No. of Approved Cadre	2011 ඇස්තමේන්තුව Estimated Cadre	2012 ඇස්තමේන්තුව Estimated Cadre
ජ්‍යෙෂ්ඨ මට්ටම Senior Level	0	0	0
පාඨමට්ටම Tertiary Level	0	0	0
අධිජ්‍යෙෂ්ඨ මට්ටම Secondary Level	5	5	4
ප්‍රාථමික මට්ටම Primary Level	1	1	1
මුළු සේවක සංඛ්‍යාව Total Cadre	6	6	5

ශීර්ෂය / Head - 308

අධ්‍යාපන, ඉඩම්, ඉඩම් සංවර්ධන, මහා මාර්ග, ප්‍රවාහන සහ ග්‍රාමීය හා වතු සවිකල පහසුකම් අමාත්‍යවරයා
Minister of Education, Land & Land Development, Highways, Information and Rural & Estate Infrastructure

වැඩ සටහන / Programme - 03 පළාත් සභා පරිපාලනය / Provincial Administration

ව්‍යාපෘතිය / Project - 1

සාමාන්‍ය පරිපාලනය හා ආයතනික සේවා (අමාත්‍යතුමාගේ කාර්යාලය)
General Administration & Establishment Services (Minister's Office)

වැඩසටහන / Programme ව්‍යාපෘතිය / Project රට ව්‍යාපෘතිය / Sub Project වැඩ විෂය / Object Code අයිතමය / Item	කාණ්ඩය / වැඩ විෂය විස්තරය Category / Object Code Description	2010 සත්‍ය වියදම් (රුපියල්) Actual Expenditure (Rs.)	2011 ඇස්තමේන්තු (රුපියල්) Estimate (Rs.)	2012 ඇස්තමේන්තු (රුපියල්) Estimate (Rs.)	2013 ප්‍රචේතනය (රුපියල්) Projection (Rs)	2014 ප්‍රචේතනය (රුපියල්) Projection (Rs)
0	පුනරාවර්තන වියදම් Recurrent Expenditure	13,118,760	13,454,000	18,169,000	19,708,470	21,409,805
	පෞද්ගලික පවි තඩ් Personal Emoluments	4,529,781	4,472,000	5,152,000	5,461,770	5,811,875
1001	වැටුප් හා වේතන Salaries & Wages	2,612,347	2,930,000	2,950,000	3,038,500	3,129,655
1002	ඉතිරි හා නිවාඩු දින වැටුප Over time & holiday pay	875,285	500,000	1,140,000	1,174,200	1,209,426
1003	වෙනත් දීමනා Other allowances					
1 1003	ජීවන වියදම් දීමනා Cost of living allowances	754,805	819,000	913,000	1,095,600	1,314,720
2 1003	විශේෂ දීමනා (මූලික වැටුපෙන් 5%) Special Allowance (5% of basic Salary)					
3 1003	වෙනත් දීමනා Other allowances	152,534	38,000	0		
1005	පාලන සේවා අර්ථසාධක අවදානම් දායකත්වය Public Service Provident Fund Contribution	134,810	185,000	149,000	153,470	158,074
	ගමන් වියදම් Travelling Expenditure	630,710	750,000	900,000	918,000	936,360
1101	දේශීය Domestic	630,710	750,000	900,000	918,000	936,360
	සැපයීම් Supplies	2,959,222	4,045,000	5,230,000	5,753,000	6,328,300
1201	ලිපිදාය හා කාර්යාලීය අවශ්‍යතා Stationery & Office Requisites	271,770	325,000	360,000	396,000	435,600
1202	ඉන්ධන හා ලිපිකරණ සපයුම් Fuel & Lubricants	2,428,389	3,500,000	4,000,000	4,400,000	4,840,000
1206	මෙහෙයුම් හා විදුලි උපකරණ Mechanical & Electrical Goods	95,342	110,000	120,000	132,000	145,200
1207	වෙනත් සැපයීම් Other Supplies	163,721	110,000	750,000	825,000	907,500
	නඩත්තු සේවා Maintenance Expenditure	4,002,739	2,725,000	4,380,000	4,818,000	5,299,800
1301	වාහන Vehicles	3,764,260	2,500,000	4,000,000	4,400,000	4,840,000
1302	පන්තූ හා යන්ත්‍රෝපකරණ Plant, Machinery & Equipment	51,956	70,000	70,000	77,000	84,700
1303	නොඩනැගිලි Building	107,340	110,000	110,000	121,000	133,100
1307	වෙනත් නඩත්තු සේවා Other Maintenance Expenditure	79,183	45,000	200,000	220,000	242,000

ශීර්ෂය / Head - 308

අධ්‍යාපන, ඉඩම්, ඉඩම් සංවර්ධන, මහා මාර්ග, ප්‍රවාහන යන ක්‍රමය හා වතු යටිතල පහසුකම් අමාත්‍යවරයා
Minister of Education, Land & Land Development, Highways, Information and Rural & Estate Infrastructure

වැඩ සටහන / Programme - 03 පළාත් සභා පරිපාලනය / Provincial Administration

ව්‍යාපෘතිය / Project - 1

සාමාන්‍ය පරිපාලන සේවා (අමාත්‍යාංශ සේවා) (General Administration & Establishment Services (Minister's Office))

වැඩසටහන / Programme ව්‍යාපෘතිය / Project ප්‍ර. ව්‍යාපෘතිය / Sub Project වැඩ සටහන / Object Code අයිතමය / Item	කාණ්ඩය / වැඩ විෂය විස්තරය Category / Object Code Description	2010 සත්‍ය වියදම් (රුපියල්) Actual Expenditure (Rs.)	2011 ඇස්තමේන්තුව (රුපියල්) Estimate (Rs.)	2012 ඇස්තමේන්තුව (රුපියල්) Estimate (Rs.)	2013 ප්‍රචේදනය (රුපියල්) Projection (Rs)	2014 ප්‍රචේදනය (රුපියල්) Projection (Rs)
3 1 0	නිවැසුම් සේවා Contractual Services	906,763	962,000	1,907,000	2,097,700	2,307,470
1402	විදුලි සංදේශ සේවා Telecommunication	644,659	670,000	670,000	737,000	810,700
1403	පැවැත් ආස්තු Postal charges	0	1,000	1,000	1,100	1,210
1404	විදුලිය හා ජලය Electricity & Water	137,693	125,000	360,000	396,000	435,600
1406	පළාත් පාලන ආයතන වලට ගෙවනු ලබන වර්ගයන් හා බදු Rates and Taxes to Local Authorities	0	1,000	1,000	1,100	1,210
1407	වෙනත් නිවැසුම් සේවා Other Contractual Services	124,411	165,000	875,000	962,500	1,058,750
	වෙනත් පුනරාවර්තන වියදම් Other Recurrent Expenditure	89,545	500,000	600,000	660,000	726,000
1905	වෙනත් Others	89,545	500,000	600,000	660,000	726,000
	මූලධන වියදම් Capital Expenditure	1,230,924	1,000,000	1,000,000	0	0
	මූලධන වත්කම් පුනරුත්ථාපනය හා වැ.දි.කිරීම් Rehabilitation & Improvement of Capital Assets	1,230,924	500,000	500,000	0	0
2001	භාණ්ඩාගාර Building	1,230,924				
2003	වාහන Vehicles	0	500,000	500,000		
	මූලධන වත්කම් අත්පත් කර ගැනීම් Acquisition of Capital Assets	0	500,000	500,000	0	0
2102	ගෘහ භාණ්ඩ හා කාර්යාල උපකරණ Furniture and office equipment CBG		500,000	500,000		
	ව්‍යාපෘතියේ මුළු වියදම් එකතුව Project Total	14,349,684	14,454,000	19,169,000	19,708,470	21,409,805

මුදල් සෙදවීම -
Financing -

11 දේශීය අරමුදල් Domestic Fund	14,349,684	14,454,000	19,169,000	19,708,470	21,409,805
-----------------------------------	------------	------------	------------	------------	------------

ශීර්ෂය / Head - 308

අධ්‍යාපන, ඉඩම්, ඉඩම් සංවර්ධන, මහා මාර්ග, ප්‍රවාහන සහ ඉඩම් හා වතු යටිතල පහසුකම් අමාත්‍යවරයා
Minister of Education, Land & Land Development, Highways, Information and Rural & Estate Infrastructure

වැඩ සටහන / Programme - 03 පළාත් සභා පරිපාලනය / Provincial Administration

ව්‍යාපෘතිය / Project - 2

සාමාන්‍ය පරිපාලන හා ආයතනික සේවා (අමාත්‍යාංශ කාර්යාලය)
General Administration & Establishment Services (Ministry Office)

වැඩසටහන / Programme	ව්‍යාපෘතිය / Project	ප්‍රධාන වර්ග / Sub Project	වැඩසටහන / Object Code	අයිතමය / Item	2010 සත්‍ය වියදම් (රුපියල්) Actual Expenditure (Rs.)	2011 ඇස්තමේන්තු (රුපියල්) Estimate (Rs.)	2012 ඇස්තමේන්තු (රුපියල්) Estimate (Rs.)	2013 ප්‍රථමානුමාන (රුපියල්) Projection (Rs.)	2014 ප්‍රථමානුමාන (රුපියල්) Projection (Rs.)
2	0			පුනරාවර්තන වියදම් Recurrent Expenditure	25,345,354	38,706,421	46,195,000	49,635,600	53,469,851
				පෞද්ගලික පවි හවි Personal Emoluments	13,268,658	21,375,421	25,764,000	27,353,500	29,155,381
		1001		වැටුප් හා වේතන Salaries & Wages	8,340,808	15,473,421	16,291,000	16,779,730	17,283,122
		1002		අතිතාල හා නිවාඩු දින වැටුප් Over time & holiday pay	2,230,424	1,600,000	3,567,000	3,674,010	3,784,230
		1003		වෙනත් දීමනා Other allowances					
	1	1003		ජීවන වියදම් දීමනා Cost of living allowances	2,436,754	4,095,000	4,844,000	5,812,800	6,975,360
	2	1003		විශේෂ දීමනාව (මූලික වැටුපෙන් 5%) Special Allowance (5% of basic Salary)			814,000	838,420	863,573
	3	1003		වෙනත් දීමනා Other allowances	234,629	171,000	230,000	230,000	230,000
		1005		රාජ්‍ය සේවා අර්ථසාධක අරමුදල් දායකත්වය Public Service Provident Fund Contribution	25,443	36,000	18,000	18,540	19,096
				ගමන් වියදම් Travelling Expenditure	1,286,084	2,400,000	2,400,000	2,448,000	2,496,960
		1101		දේශීය Domestic	1,286,084	2,400,000	2,400,000	2,448,000	2,496,960
				සැපයීම් Supplies	3,475,378	5,950,000	6,050,000	6,655,000	7,320,500
		1201		ලිපිද්‍රව්‍ය හා කාර්යාලීය අවශ්‍යතා Stationery & Office Requisites	976,071	1,400,000	1,400,000	1,540,000	1,694,000
		1202		ඉන්ධන හා ලිනියර් තෙල් Fuel & Lubricants	2,063,963	4,000,000	4,000,000	4,400,000	4,840,000
		1203		නිල ඇඳුම් Uniforms	41,076	100,000	100,000	110,000	121,000
		1206		යාන්ත්‍රික හා විදුලි උපකරණ Mechanical & Electrical Goods	49,213	150,000	150,000	165,000	181,500
		1207		වෙනත් සැපයීම් Other Supplies	345,055	300,000	400,000	440,000	484,000
				නඩත්තු සේවා Maintenance Expenditure	3,584,774	2,800,000	4,500,000	4,950,000	5,445,000
		1301		වාහන Vehicles	2,960,952	2,500,000	4,000,000	4,400,000	4,840,000
		1302		යන්ත්‍ර හා යන්ත්‍රෝපකරණ Plant, Machinery & Equipment	224,304	200,000	300,000	330,000	363,000
		1303		ගොඩනැගිලි Building	18,015	100,000	200,000	220,000	242,000
		1307		වෙනත් නඩත්තු සේවා Other Maintenance Expenditure	381,503	0	0	-	-

කිරිපය / Head - 308

අධ්‍යාපන, ඉඩම්, ඉඩම් සංවර්ධන, මහා මාර්ග, ප්‍රවාහන සහ ඉංජිනේරුකරණ සේවා දෙපාර්තමේන්තුව
Minister of Education, Land & Land Development, Highways, Information and Rural & Estate Infrastructure

වැඩ කටයුතු / Programme - 03 පළාත් සභා පරිපාලන / Provincial Administration
ව්‍යාපෘති / Project - 2
සාමාන්‍ය පරිපාලන සහ ආයතනික සේවා (අමාත්‍යාංශ කාර්යාල)
General Administration & Establishment Services (Ministry Office)

ප්‍රොග්‍රෑම් / Programme ව්‍යාපෘති / Project ප්‍රවේශන / Sub Project	වැඩ කටයුතු / Object Code අයිතමය / Item	2010 සත්‍ය වියදම් (රුපියල්) Actual Expenditure (Rs.)	2011 ඇස්තමේන්තුව (රුපියල්) Estimate (Rs.)	2012 ඇස්තමේන්තුව (රුපියල්) Estimate (Rs.)	2013 ප්‍රචේදනය (රුපියල්) Projection (Rs.)	2014 ප්‍රචේදනය (රුපියල්) Projection (Rs.)
	කාණ්ඩය/ වැඩ විෂය විස්තරය Category / Object Code Description					
	1402	3,046,069	5,050,000	5,850,000	6,435,000	7,078,500
	1403	1,121,346	1,000,000	1,300,000	1,430,000	1,573,000
	1403	112,484	300,000	300,000	330,000	363,000
	1404	737,039	750,000	1,250,000	1,375,000	1,512,500
	1405	1,075,200	3,000,000	3,000,000	3,300,000	3,630,000
	1903	684,991	1,131,000	1,631,000	1,794,100	1,973,510
	1904	40,715	75,000	75,000	82,500	90,750
	1905	0	56,000	56,000	61,600	67,760
	1905	644,276	1,000,000	1,500,000	1,650,000	1,815,000
	මූලධර්ම වියදම් Capital Expenditure	274,906,560	306,750,000	452,500,000	0	0
	මූලධර්ම වත්කම් පුනරුත්ථාපනය හා වැඩි කිරීම් Rehabilitation & Improvement of Capital Assets	2,863,222	21,000,000	26,000,000	0	0
	2003	0	1,000,000	1,000,000		
	2004					
1	2004	2,508,200	3,000,000	3,000,000		
2	2004	355,022	3,000,000	5,000,000		
3	2004		12,000,000	15,000,000		
4	2004		1,000,000			
5	2004		1,000,000	2,000,000		

ශීර්ෂය / Head - 308

අධ්‍යාපන, ඉඩම්, ඉඩම් සංවර්ධන, මහා මාර්ග, ප්‍රවාහන සහ ඉඩම් හා වතු සවිලඳු පහසුකම් අමාත්‍යවරයා
Minister of Education, Land & Land Development, Highways, Information and Rural & Estate Infrastructure

වැඩ සටහන / Programme - 03 පළාත් සභා පරිපාලනය / Provincial Administration

ව්‍යාපෘතිය / Project - 2

සාමාන්‍ය පරිපාලන හා ආයතනික සේවා (අමාත්‍යාංශ කාර්යාලය)
General Administration & Establishment Services (Ministry Office)

වැඩසටහන / Programme ව්‍යාපෘතිය / Project ප්‍රධාන වර්ග / Sub Project වැඩ වර්ග / Object Code අයිතමය / Item	කාණ්ඩය / වැඩ විස්තර විස්තරය Category / Object Code Description	2010 සත්‍ය වියදම් (වැඩිය) Actual Expenditure (Rs.)	2011 ඇස්තමේන්තුව (වැඩිය) Estimate (Rs.)	2012 ඇස්තමේන්තුව (වැඩිය) Estimate (Rs.)	2013 පුරෝකථන (වැඩිය) Projection (Rs.)	2014 පුරෝකථන (වැඩිය) Projection (Rs.)
0	මූලධන වත්කම් අත්පත් කර ගැනීම Acquisition of Capital Assets	1,443,553	500,000	25,500,000	0	0
2102	කැන්දා හා කාර්යාල උපකරණ Furniture and office equipment (CBG)	1,238,700	500,000	500,000		
2106	වෙනත් Others	204,853		25,000,000		
	වෙනත් මූලධන වියදම් Other Capital Expenditures	270,599,785	285,250,000	401,000,000	0	0
2501	දැනුම පදනම් කටයුතු ආරම්භක සඳහා මානව ප්‍රාග්ධන ව්‍යාපෘතිය (ශ්‍රී. ලං. ප. හා වෙස්ට් බැංකු) Human Capital Foundation for a Knowledge Economy (GOSJ. & WB)	212,107,894	40,250,000	124,000,000		
2502	වෙනත් ආයෝජන (ප. කී. සං. ප්‍ර) Other investments (PSDG)					
1 2502	අධ්‍යාපන සංවර්ධනය (CF) Development of education (CF)	9,973,656	200,000,000	230,000,000		
3 2502	වතු සවිලඳු පහසුකම් නිවාස හැර Estate Infrastructures except houses	39,224,354				
4 2502	වාරික සංවර්ධනය Development of irrigation	9,293,881				
2503	වෙනත් ප්‍රාග්ධන වියදම් Other Capital Expenditure					
1 2503	පාසැල් දහසේ වැඩසටහන (ශ්‍රී. ලං. ප) Establishment of Thousand Schools Programme (GOSL)		25,000,000	25,000,000		
2 2503	වතු ආශ්‍රිත වැඩසටහන ව්‍යාපෘති (ESSDP)		20,000,000	20,000,000		
3 2503	යුනිසෙෆ් වැඩසටහන Unicef			2,000,000		
	ව්‍යාපෘතියේ මුළු වියදම් එකතුව Project Total	300,251,914	345,456,421	498,695,000	49,635,600	53,469,851
මුදල් බෙදාහැරීම - Financing -						
11	දේශීය අරමුදල් Domestic Fund	300,251,914	345,456,421	498,695,000	49,635,600	53,469,851

ශීර්ෂය / Head - 308

අධ්‍යාපන, ඉඩම්, ඉඩම් සංවර්ධන, මහා මාර්ග, ප්‍රධානි යන ක්‍රමීය හා වතු යටිතල පහසුකම් අමාත්‍යවරයා
Minister of Education, Land & Land Development, Highways, Information and Rural & Estate Infrastructure

වැඩ සටහන / Programme - 03 පළාත් සභා පරිපාලනය / Provincial Administration

ව්‍යාපෘතිය / Project - 3

ප්‍රධානි කටයුතු මෙහෙයවීම / Monitoring of Information Affairs

වැඩසටහන / Programme ව්‍යාපෘතිය / Project ප්‍රධාන ව්‍යාපෘති / Sub Project වැඩ සටහන / Object Code අයිතමය / Item	2010 සත්‍ය වියදම් (රුපියල්) Actual Expenditure (Rs.)	2011 ඇස්තමේන්තු (රුපියල්) Estimate (Rs.)	2012 ඇස්තමේන්තු (රුපියල්) Estimate (Rs.)	2013 ප්‍රථමානුමාන (රුපියල්) Projection (Rs.)	2014 ප්‍රථමානුමාන (රුපියල්) Projection (Rs.)	
3 3 0	පුනරාවර්තන වියදම් Recurrent Expenditure	2,958,314	5,581,000	5,981,000	6,477,420	7,026,830
	පෞද්ගලික පඩි නඩි Personal Emoluments	1,618,494	1,571,000	1,832,000	1,945,520	2,074,380
1001	පැවැත්වීමේ වැටුප Salaries & Wages	881,395	1,039,000	891,000	917,730	945,262
1002	අතිරේක හා නිවාඩු දින වැටුප Over time & holiday pay	402,249	153,000	508,000	523,240	538,937
1003	වෙනත් දීමනා Other allowances					
1 1003	ජීවන වියදම් දීමනා Cost of living allowances	316,800	378,000	351,000	421,200	505,440
2 1003	විශේෂ දීමනාව (මූලික වැටුපෙන් 5%) Special Allowance (5% of basic Salary)	18,050		45,000	46,350	47,741
3 1003	වෙනත් දීමනා Other allowances		1,000	37,000	37,000	37,000
	ගමන් වියදම් Travelling Expenditure	255,373	400,000	400,000	408,000	416,160
1101	දේශීය Domestic	255,373	400,000	400,000	408,000	416,160
	සැපයීම් Supplies	942,433	2,290,000	2,329,000	2,561,900	2,818,090
1201	ලිපිදැවල හා කාර්යාලීය අවශ්‍යතා Stationery and Office Requisites	392,186	420,000	420,000	462,000	508,200
1202	ඉන්ධන හා ලිපිකරණ ද්‍රව්‍ය Fuel & Lubricants	473,583	1,800,000	1,800,000	1,980,000	2,178,000
1203	නිල ඇඳුම් Uniforms	0	9,000	9,000	9,900	10,890
1206	යාන්ත්‍රික හා විදුලි උපකරණ Mechanical & Electrical Goods	60,044	31,000	50,000	55,000	60,500
1207	වෙනත් සැපයීම් Other Supplies	16,620	30,000	50,000	55,000	60,500
	නඩත්තු සේවා Maintainance Expenditure	123,831	500,000	600,000	660,000	726,000
1301	වාහන Vehicles	123,831	500,000	600,000	660,000	726,000
	ගිවිසුම්ගත සේවා Contractual Services	18,183	800,000	800,000	880,000	968,000
1407	වෙනත් ගිවිසුම්ගත සේවා Other Contractual Services	18,183	800,000	800,000	880,000	968,000
	වෙනත් පුනරාවර්තන වියදම් Other Recurrent Expenditure	0	20,000	20,000	22,000	24,200
1903	නිවාඩු ප්‍රමිතිය බැලෙන්න Holiday Warrants	0	20,000	20,000	22,000	24,200
	ව්‍යාපෘතියේ මුළු වියදම් එකතුව Project Total	2,958,314	5,581,000	5,981,000	6,477,420	7,026,830

මුදල් සැපයීම -
Financing -

11 දේශීය අංශුදායක Domestic fund	2,958,314	5,581,000	5,981,000	6,477,420	7,026,830
------------------------------------	-----------	-----------	-----------	-----------	-----------

කිරීම / Head - 308


අධ්‍යාපන, ඉඩම්, ඉඩම් සංවර්ධන, මහා මාර්ග, ප්‍රවාහන සහ ඉඩම් හා වතු සවිකල පහසුකම් අමාත්‍යවරයා
Minister of Education, Land & Land Development, Highways, Information and Rural & Estate Infrastructure

වැඩ සටහන / Programme - 50

මහාමාර්ග ඉදිකිරීම හා නඩත්තුව / Construction & Maintenance of Highways

ව්‍යාපෘතිය / Project - 3 මාර්ග සංවර්ධනය / Road Development

වැඩසටහන / Programme	ව්‍යාපෘතිය / Project	ප්‍රධාන වර්ග / Sub Project	වැඩ විෂය / Object Code	අයිතමය / Item	2010 සත්‍ය වියදම් (රුපියල්) Actual Expenditure (Rs.)	2011 ඇස්තමේන්තුව (රුපියල්) Estimate (Rs.)	2012 ඇස්තමේන්තුව (රුපියල්) Estimate (Rs.)	2013 ප්‍රචේතනය (රුපියල්) Projection (Rs.)	2014 ප්‍රචේතනය (රුපියල්) Projection (Rs.)
50	1	0		පුනරාවර්තන වියදම් Recurrent Expenditure	205,559,436	290,000,000	296,000,000	325,600,000	358,160,000
				මාරු කිරීම් Transfers	205,559,436	290,000,000	296,000,000	325,600,000	358,160,000
			1503	ව්‍යාපෘති වෙත මාරු කිරීම් Transfers to Public Institutions				0	0
	1	1503		මාරු කිරීම් (පාලන අංශයෙන්) Transfers (From Provincial Fund)	7,000,000	90,000,000	96,000,000	105,600,000	116,160,000
	2	1503		මාරු කිරීම් (C.D.E නොමැතිව නඩත්තුව) Transfers (C.D.E Road Maintenance)	198,559,436	200,000,000	200,000,000	220,000,000	242,000,000
				මූලධන වියදම් Capital Expenditure	392,431,130	430,000,000	380,000,000	0	0
				මූලධන වත්කම් අත්පත් කර ගැනීම Acquisition of Capital Assets	5,300,000	0	0	0	0
			2104	මාර්ග සංවර්ධනය Road Development	5,300,000				
				ප්‍රාග්ධන මාරු කිරීම් Capital transfers	20,388,655	30,000,000	30,000,000	0	0
			2201	ව්‍යාපෘති වෙත මාරු කිරීම් Transfers to public institutions	20,388,655				
	1	2201		දකුණු පළාත් මාර්ග සංවර්ධන අධිකාරියට (1992 අංක 4 දරණ ප්‍රඥප්තියෙන් පිහිටුවනු ඇතුළු) Southern Province Road Development Authority - (Established under Statute No 4 of 1992)*		30,000,000	30,000,000		
				වෙනත් මූලධන වියදම් Other Capital Expenses	366,742,475	400,000,000	350,000,000	0	0
			2501	වෙනත් Others	24,242,475				
			2502	වෙනත් ආයෝජන (ප. නි. ස. ප්‍ර) Other investments (PSDG)					
	1	2502		මහා මාර්ග ව්‍යාපෘතිය Road Development	342,500,000	400,000,000	325,000,000		
	2	2502		වතු මාර්ග සංවර්ධනය Estate Road Development			25,000,000		
				ව්‍යාපෘතියේ මුළු වියදම් එකතුව Project Total	597,990,566	720,000,000	676,000,000	325,600,000	358,160,000
				* ප්‍රඥප්ති යටතේ මාරු කිරීම් - Under Statutes					
				මුදල් සොදායීම - Financing -					
			11	දේශීය අරමුදල Domestic Fund	597,990,566	720,000,000	676,000,000	325,600,000	358,160,000



ඉඩම් කොමසාරිස් දෙපාර්තමේන්තුව

මෙහෙවර ප්‍රකාශය:


තිරසාර සංවර්ධන කටයුතු සඳහා ඉඩම් සංවර්ධනය සහ සංරක්ෂණය පිණිස මනා කළමනාකාරිත්වයක් ඇති කිරීම.

කාර්යයන්:

- රජයේ ඉඩම් අත්පත් කර ගැනීම යටතේ ඉඩම් සැලසුම් කිරීම, අන්සතු කිරීම බලපත්‍ර නිකුත් කිරීම, වාර්ෂික බදු මුදල් අය කිරීම, ආරවුල් නිරවුල් කිරීමේ ප්‍රශ්න, ආරක්ෂා කිරීම හා පාලනය කිරීම සහ ප්‍රදාන පත්‍ර සකස් කිරීම.
- ඉඩම් සංවර්ධන අඤා පනත යටතේ ඉඩම් ලබා ගැනීම, සැලසුම් කිරීම, අන්සතු කිරීම, පරිපාලනය, බලපත්‍ර නිකුත් කිරීම, ජයගුම් ප්‍රදාන පත්‍ර සකස් කිරීම හා බෙදා හැරීම.
- ඉඩම් ප්‍රදාන ඩී.පී.පනත යටතේ ඉඩම් ලබා ගැනීම, පවරා ගැනීම, බෙදාදීම, ප්‍රදාන පත්‍ර සකස්කර නිකුත් කිරීම.
- රජයේ ඉඩම් සන්තකය ආපසු ලබා ගැනීම පිළිබඳව පරීක්ෂණ පැවැත්වීම, නීති මගින් කටයුතු කිරීම සහ භූමිය ආපසු ලබා ගැනීම.
- අනවසර ඉඩම් හඳුනා ගැනීම, පරීක්ෂණ පැවැත්වීම, අන්සතු කිරීම හෝ අවලංගු කිරීම, බලපත්‍ර නිකුත් කිරීම හා පාලනය.
- ඉඩම ආර්ථික ඒකකයක් වශයෙන් ඉඩමේ ඵලදායිතාවය වර්ධනය කිරීම.

දෙපාර්තමේන්තුවේ වගකීම හා කර්තව්‍යයන් අයවැය කාර්යයන් උදෙසා පහත සඳහන් වැඩ සටහන් හා ව්‍යාපෘති යටතේ වර්ග කර ඇත.

- | | |
|-------------------|-------------------------------------|
| 03 වැනි වැඩ සටහන | - පළාත් සභා පරිපාලනය |
| 2 වැනි ව්‍යාපෘතිය | - සාමාන්‍ය පරිපාලනය හා ආයතනික සේවා. |
| 40 වැනි වැඩ සටහන | - ඉඩම් පරිපාලනය හා සංවර්ධනය |
| 2 වැනි ව්‍යාපෘතිය | - ඉඩම් සංවර්ධනය |



DEPARTMENT OF LAND COMMISSIONER

Mission

To establish a proper management system to develop and conserve lands for sustainable development activities.

Functions

- To plan and alienate lands to issue permits, charge annual rent, solve disputes, protect and administrate them and, to prepare granting documents under crown land alienation.
- To obtain, plan, alienate, administrate lands to issue permits prepare jayaboomi granting documents and distribute under land development ordinance.
- To obtain, acquire and distribute lands to prepare and issue granting documents under land granting special provisions act
- To hold inquiries into the obtaining of possession of crown lands, take legal action and to take the possession back.
- To identify hold inquiries into, alienate or conceit unauthorized lands to issue permits and control them.
- To enhance the productivity of land considering the land as an economic unit.

Responsibilities and activities of the Department are categorized under the following programmes and projects for budget purposes.

Programme 03 - Provincial Administration
Project 2 - General Administration & Establishment Services.

Programme 40 - Land Administration & Development
Project 2 - Land Development

ශීර්ෂය / Head - 309 ඉඩම් කොමසාරිස් දෙපාර්තමේන්තුව / Department of Land Commissioner

වැඩසටහන් සහ ව්‍යාපෘති අනුව වියදම් සාරාංශය
Summary of expenditure under the programmes and projects

වැඩ සටහන් අංකය Programme No	වැඩ සටහන් / ව්‍යාපෘති නාමය Programme / Project	2010 සත්‍ය වියදම් (රුපියල්) Actual Expenditure (Rs.)	2011 ඇස්තමේන්තුව (රුපියල්) Estimate (Rs.)	2012 ඇස්තමේන්තුව (රුපියල්) Estimate (Rs.)	2013 ප්‍රඥාප්තිය (රුපියල්) Projection (Rs)	2014 ප්‍රඥාප්තිය (රුපියල්) Projection (Rs)
	පුනරාවර්තන වියදම් Recurrent Expenditure	45,668,556	56,078,140	58,489,000	62,454,520	66,931,240
03	03 පළාත් සභා පරිපාලනය Provincial Administration	7,941,554	10,230,900	12,560,000	13,545,290	14,645,227
	2 සාමාන්‍ය පරිපාලන සහ ආයතනික සේවා General Administration and Establishment Services	7,941,554	10,230,900	12,560,000	13,545,290	14,645,227
40	40 ඉඩම් පරිපාලන සහ සංවර්ධනය Land Administration & Development	37,727,002	45,847,240	45,929,000	48,909,230	52,286,013
	2 ඉඩම් සංවර්ධනය Land Development	37,727,002	45,847,240	45,929,000	48,909,230	52,286,013
	ඉහළ වියදම් Capital Expenditure	417,490	0	0	0	0
03	03 පළාත් සභා පරිපාලනය Provincial Administration	417,490	0	0	0	0
	2 සාමාන්‍ය පරිපාලන සහ ආයතනික සේවා General Administration and Establishment Services	417,490	0	0	0	0
	මුළු වියදම් එකතුව Total Expenditure	46,086,046	56,078,140	58,489,000	62,454,520	66,931,240

කාණ්ඩය අනුව වියදම් සාරාංශය / Categorywise Expenditure Summary

කාණ්ඩ අංකය Object No	කාණ්ඩය Object	2010 සත්‍ය වියදම් (රුපියල්) Actual Expenditure (Rs.)	2011 ඇස්තමේන්තුව (රුපියල්) Estimate (Rs.)	2012 ඇස්තමේන්තුව (රුපියල්) Estimate (Rs.)	2013 ප්‍රඥාප්තිය (රුපියල්) Projection (Rs)	2014 ප්‍රඥාප්තිය (රුපියල්) Projection (Rs)
	පුනරාවර්තන වියදම් Recurrent Expenditure	45,668,556	56,078,140	58,489,000	62,454,520	66,931,240
10	10 පෞද්ගලික පඩි නඩි Personal Emoluments	38,744,211	42,738,140	45,167,000	48,191,120	51,640,116
11	11 ගමන් වියදම් Travelling Expenditure	2,472,263	5,350,000	4,885,000	4,982,700	5,082,354
12	12 සැපයීම් Supplies	1,065,007	2,000,000	2,113,000	2,324,300	2,556,730
13	13 නඩත්තු වියදම් Maintenance Expenditure	1,460,815	1,575,000	1,845,000	2,029,500	2,232,450
14	14 නිවැසුම් සහ සේවා Contractual Services	1,249,218	2,860,000	3,634,000	3,997,400	4,397,140
19	19 වෙනත් පුනරාවර්තන වියදම් Other Recurrent Expenditure	677,042	1,555,000	845,000	929,500	1,022,450
	ඉහළ වියදම් Capital Expenditure	417,490	0	0	0	0
20	20 පුනරුත්ථාපනය හා වැඩි දී. කී. Rehabilitation and Improvement of Capital Assets	0	0	0	0	0
21	21 ස්ථාවර වත්කම් අත්පත් කර ගැනීම Acquisition of Capital Assets	417,490	0	0	0	0
	මුළු වියදම් එකතුව Total Expenditure	46,086,046	56,078,140	58,489,000	62,454,520	66,931,240

ශීර්ෂය / Head - 309 ඉඩම් කොමසාරිස් දෙපාර්තමේන්තුව / Department of Land Commissioner

මූල්‍ය සරණය Financing	2010 තත්‍ය වියදම් (රුපියල්) Actual Expenditure (Rs.)	2011 ඇස්තමේන්තුව (රුපියල්) Estimate (Rs.)	2012 ඇස්තමේන්තුව (රුපියල්) Estimate (Rs.)
විසර්ජන පනත / Appropriation act			
11 දේශීය අරමුදල / Domestic fund	46,086,046	56,078,140	58,489,000
විශේෂ නීති සේවා / Special law services			
21 දේශීය අරමුදල / Domestic fund	0	0	0
මුළු මූල්‍ය සරණය / Total financing	46,086,046	56,078,140	58,489,000

309 - ශීර්ෂ සේවා නියුක්ති විස්තරය
Summary of cadre of the head 309

තනතුර Staff Category	2010 අනුමත සේවක සංඛ්‍යාව No. of Approved Cadre	2011 ඇස්තමේන්තුව Estimated Cadre	2012 ඇස්තමේන්තුව Estimated Cadre
ජ්‍යෙෂ්ඨ මට්ටම Senior Level	8	8	6
තෘතීය මට්ටම Tertiary Level	1	2	2
ද්විතීය මට්ටම Secondary Level	123	108	114
ප්‍රාථමික මට්ටම Primary Level	9	28	18
මුළු සේවක සංඛ්‍යාව Total Cadre	141	146	140

309-03-2 - ව්‍යාපෘති සේවා නියුක්ති විස්තරය
Cadre of the project 309-03-2

තනතුර Staff Category	2010 අනුමත සේවක සංඛ්‍යාව No. of Approved Cadre	2011 ඇස්තමේන්තුව Estimated Cadre	2012 ඇස්තමේන්තුව Estimated Cadre
ජ්‍යෙෂ්ඨ මට්ටම Senior Level	4	5	4
තෘතීය මට්ටම Tertiary Level	1	1	1
ද්විතීය මට්ටම Secondary Level	12	9	11
ප්‍රාථමික මට්ටම Primary Level	6	5	4
මුළු සේවක සංඛ්‍යාව Total Cadre	23	20	20

309-40-2 - ව්‍යාපෘති සේවා නියුක්ති විස්තරය
Cadre of the project 309-40-2

පනතුරු Staff Category	2010 අනුමත සේවක සංඛ්‍යාව No. of Approved Cadre	2011 ඇස්තමේන්තු Estimated Cadre	2012 ඇස්තමේන්තු Estimated Cadre
ඒකෝන මට්ටම Senior Level	4	3	2
තෘතීය මට්ටම Tertiary Level	0	1	1
ද්විතීය මට්ටම Secondary Level	111	99	103
ප්‍රාථමික මට්ටම Primary Level	3	23	14
මුළු සේවක සංඛ්‍යාව Total Cadre	118	126	120

ශීර්ෂය / Head - 309

ඉඩම් කොමසාරිස් දෙපාර්තමේන්තුව / Department of Land Commissioner

වැඩි සටහන / Programme - 03 පළාත් සභා පරිපාලනය / Provincial Council Administration

වාසායනික / Project - 2

සාමාන්‍ය පරිපාලනය හා ආයතනික සේවා / General Administration & Establishment Services

ප/වැඩිකිරීම / Programme	ව/වාසායනික / Project	උ/ප වාසායනික / Sub Project	වැඩි වර්ග / Object Code	අයිතමය / Item	2010 සත්‍ය වියදම් (රුපියල) Actual Expenditure (Rs.)	2011 ඇස්තමේන්තුව (රුපියල) Estimate (Rs.)	2012 ඇස්තමේන්තුව (රුපියල) Estimate (Rs.)	2013 ප්‍රථමාන (රුපියල) Projection (Rs)	2014 ප්‍රථමාන (රුපියල) Projection (Rs)
		0		පුනරාවර්තන වියදම් Recurrent Expenditure	7,941,554	10,230,900	12,560,000	13,545,290	14,645,227
				පෞද්ගලික සේවක සේවාවන් Personal Emoluments	5,312,386	6,494,900	6,828,000	7,270,890	7,774,803
			1001	වැටුප් හා වේතන Salaries & Wages	3,801,484	4,569,900	4,431,000	4,563,930	4,700,848
			1002	අතිරේක හා නිවාඩු දින වැටුප් Over time & holiday pay	420,537	600,000	750,000	772,500	795,675
			1003	වෙනත් දීමනා Other allowances					
		1	1003	ජීවන වියදම් දීමනා Cost of living allowances	1,003,282	1,260,000	1,404,000	1,684,800	2,021,760
		2	1003	විශේෂ දීමනාව (මූලික වැටුපෙන් 5%) Special Allowance (5% of basic Salary)			222,000	228,660	235,520
		3	1003	වෙනත් දීමනා Other allowances	87,083	65,000	21,000	21,000	21,000
				ගමන් වියදම් Travelling Expenditure	258,444	350,000	385,000	392,700	400,554
			1101	දේශීය Domestic	258,444	350,000	385,000	392,700	400,554
				සැපයීම් Supplies	515,744	956,000	1,048,000	1,152,800	1,268,080
			1201	මිටිද්‍රව්‍ය හා කාර්යාලීය අවශ්‍යතා Stationery & Office Requisites	226,836	300,000	330,000	363,000	399,300
			1202	ඉන්ධන හා ලිසිසි සෙල් Fuel & Lubricants	246,501	550,000	605,000	665,500	732,050
			1203	නිල ඇඳුම් Uniforms	11,537	16,000	18,000	19,800	21,780
			1206	යාන්ත්‍රික හා විදුලි උපකරණ Mechanical & Electrical Goods	13,515	50,000	50,000	55,000	60,500
			1207	වෙනත් සැපයීම් Other Supplies	17,355	40,000	45,000	49,500	54,450
				තනිත්තු සේවා Maintenance Expenditure	860,157	835,000	1,145,000	1,259,500	1,385,450
			1301	වාහන Vehicles	803,242	700,000	1,000,000	1,100,000	1,210,000
			1302	ගස්තු හා යන්ත්‍රෝපකරණ Plant, Machinery & Equipment	50,565	55,000	55,000	60,500	66,550
			1303	නොඩනැගිලි Building	6,350	80,000	90,000	99,000	108,900
				නිවිසුම්ගත සේවා Contractual Services	807,735	1,300,000	2,834,000	3,117,400	3,429,140
			1401	ඉවැහන Transport	0	20,000	20,000	22,000	24,200
			1402	විදුලි සංදේශ සේවා Telecommunication	284,421	400,000	450,000	495,000	544,500
			1403	පැවැත්ම ආස්ථාන Postal charges	57,240	80,000	80,000	88,000	96,800
			1404	විදුලි බලය හා ජලය Electricity & Water	95,567	150,000	180,000	198,000	217,800
			1405	බදු හා කුලී ආස්ථාන Taxes and Rents	302,750	450,000	1,884,000	2,072,400	2,279,640
			1407	වෙනත් නිවිසුම්ගත සේවා Other Contractual Services	67,757	200,000	220,000	242,000	266,200

ශීර්ෂය / Head - 309

ඉඩම් කොමසාරිස් දෙපාර්තමේන්තුව / Department of Land Commissioner

වැඩ සටහන / Programme - 03 පළාත් සභා පරිපාලනය / Provincial Council Administration

ව්‍යාපෘතිය / Project - 2

සාමාන්‍ය පරිපාලනය හා ආයතනික සේවා / General Administration & Establishment Services

වැඩසටහන / Programme	ව්‍යාපෘතිය / Project	ප්‍රධාන ව්‍යාපෘතිය / Sub Project	වැඩ වර්ගය / Object Code	අයිතමය / Item	2010 සත්‍ය වියදම (රුපියල්) Actual Expenditure (Rs.)	2011 ඇස්තමේන්තුව (රුපියල්) Estimate (Rs.)	2012 ඇස්තමේන්තුව (රුපියල්) Estimate (Rs.)	2013 ප්‍රථමානුකූල (රුපියල්) Projection (Rs)	2014 ප්‍රථමානුකූල (රුපියල්) Projection (Rs)
				වෙනත් පුනරාවර්තන වියදම් Other Recurrent Expenditure	187,088	295,000	320,000	352,000	387,200
			1903	ආවාද, ඉමිට් සලසාදන Holiday Warrants	8,700	15,000	25,000	27,500	30,250
			1904	රාජ්‍ය භාෂා ප්‍රතිපත්ති ක්‍රියාත්මක කිරීම Implementation of the official language policy	0	30,000	20,000	22,000	24,200
			1905	වෙනත් Others	178,388	250,000	275,000	302,500	332,750
				මූලධන වියදම් Capital Expenditure	417,490	0	0	0	0
				මූලධන වත්කම් පුනරුත්ථාපනය හා වැඩි දියුණු කිරීම් Rehabilitation & Improvement of Capital Assets	0	0	0	0	0
			2001	භාණ්ඩාගාර Building	0				
				මූලධන වත්කම් අත්පත් කර ගැනීම Acquisition of Capital Assets	417,490	0	0	0	0
			2102	ආචාර්ය භාණ්ඩාගාර ද්‍රව්‍ය Furniture and office equipment	417,490				
				ව්‍යාපෘතියේ මුළු වියදම් එකතුව Project Total	8,359,044	10,230,900	12,560,000	13,545,290	14,645,227

මුදල් සොදුරු වීම -
Financing -

11 දේශීය අරමුදල් Domestic Fund	8,359,044	10,230,900	12,560,000	13,545,290	14,645,227
-----------------------------------	-----------	------------	------------	------------	------------

ශීර්ෂය / Head - 309 ඉඩම් කොමසාරිස් දෙපාර්තමේන්තුව / Department of Land Commissioner
 වැඩ කටයුතු / Project - 40
 ඉඩම් පරිපාලනය හා සංවර්ධනය / Land Administration and Development
 ව්‍යාපෘතිය / Project - 2- ඉඩම් සංවර්ධනය / Land Development

වැඩසටහන / Programme	ව්‍යාපෘතිය / Project	ලට ව්‍යාපෘතිය / Sub Project	වැය වර්ග / Object Code	අයිතමය / Item	2010 සත්‍ය වියදම (වැරියද) Actual Expenditure (Rs.)	2011 ඇස්තමේන්තුව (වැරියද) Estimate (Rs.)	2012 ඇස්තමේන්තුව (වැරියද) Estimate (Rs.)	2013 ප්‍රඥෝගනය (වැරියද) Projection (Rs)	2014 ප්‍රඥෝගනය (වැරියද) Projection (Rs)
40	2	0		පුනරාවර්තන වියදම් Recurrent Expenditure	37,727,002	45,847,240	45,929,000	48,909,230	52,286,013
				පෞද්ගලික වැඩි නඩි Personal Emoluments	33,431,825	36,243,240	38,339,000	40,920,230	43,865,313
			1001	වැටුප් හා වේතන Salaries & Wages	24,962,681	26,503,240	27,110,000	27,923,300	28,760,999
			1002	අතිරේක හා නිවාඩු දින වැටුප් Over time & holiday pay	713,341	1,300,000	1,350,000	1,390,500	1,432,215
			1003	වෙනත් දීමනා Other allowances					
		1	1003	ජීවන වියදම් දීමනා Cost of living allowances	7,579,843	7,938,000	8,424,000	10,108,800	12,130,560
		2	1003	විශේෂ දීමනාව (ප්‍රාදේශීය වැටුපෙන් 5%) Special Allowance (5% of basic Salary)			1,353,000	1,393,590	1,435,398
		3	1003	වෙනත් දීමනා Other allowances	106,665	302,000	34,000	34,000	34,000
			1005	පාලන සේවා අවධානය ලබාදීම Public Service Provident Fund	69,295	200,000	68,000	70,040	72,141
				ගමන් වියදම් Travelling Expenditure	2,213,819	5,000,000	4,500,000	4,590,000	4,681,800
			1101	දේශීය Domestic	2,213,819	5,000,000	4,500,000	4,590,000	4,681,800
				සැපයුම් Supplies	549,263	1,044,000	1,065,000	1,171,500	1,288,650
			1201	විවිධ වස්තු සහ කාර්යාලීය අවශ්‍යතා Stationery & Office Requisites	165,632	350,000	350,000	385,000	423,500
			1202	භූතල හා ලිවිසිම් සෙල් Fuel & Lubricants	365,565	600,000	650,000	715,000	786,500
			1203	නිල ඇඳුම් Uniforms	12,540	44,000	40,000	44,000	48,400
			1206	යාන්ත්‍රික හා විදුලි උපකරණ Mechanical & Electrical Goods	335	25,000	0	-	-
			1207	වෙනත් සැපයුම් Other Supplies	5,191	25,000	25,000	27,500	30,250
				කඩත්තු සේවා Maintenance Expenditure	600,658	740,000	700,000	770,000	847,000
			1301	වාහන Vehicles	589,752	675,000	700,000	770,000	847,000
			1302	යන්ත්‍ර හා යන්ත්‍රෝපකරණ Plant, Machinery & Equipment	10,906	30,000	0	-	-
			1303	භාණ්ඩාගාර Buildings	0	35,000	0	-	-

ශ්‍රී ලංකා / Head - 309 ඉඩම් කොමිෂාරිස් දෙපාර්තමේන්තුව / Department of Land Commissioner

වැඩ සටහන / Project - 40


ඉඩම් පරිපාලනය හා සංවර්ධනය / Land Administration and Development

ව්‍යාපෘතිය / Project - 2- ඉඩම් සංවර්ධනය / Land Development

වැඩසටහන / Programme	ව්‍යාපෘතිය / Project	වැඩසටහන / Sub Project	වැඩසටහන / Object Code	අයිතමය / Item	2010 සහ වියදම් (වැරදීම) Actual Expenditure (Rs.)	2011 ඇස්තමේන්තුව (වැරදීම) Estimate (Rs.)	2012 ඇස්තමේන්තුව (වැරදීම) Estimate (Rs.)	2013 ප්‍රචාරය (වැරදීම) Projection (Rs)	2014 ප්‍රචාරය (වැරදීම) Projection (Rs)
40	2	0		හිඳිනුම් සේවා Contractual Services	441,483	1,560,000	800,000	880,000	968,000
			1401	ප්‍රවාහන Transport	0	10,000	-	-	-
			1402	විදුලි සංදේශ සේවා Telecommunication	223,843	350,000	385,000	423,500	465,850
			1403	පැවැත්ම ගාස්තු Postal charges	42,915	120,000	75,000	82,500	90,750
			1404	විදුලිය හා ජලය Electricity & Water	174,725	130,000	140,000	154,000	169,400
			1405	සිදු හා කුම් ගාස්තු Taxes and Rents	0	400,000	0	-	-
			1407	වෙනත් හිඳිනුම් සේවා Other Contractual Services	0	550,000	200,000	220,000	242,000
				වෙනත් පුනරාවර්තන වියදම් Other Recurrent Expenditure	489,954	1,260,000	525,000	577,500	635,250
			1903	නිවාඩු දීමේ බලපත්‍ර Holiday Warrants	28,975	60,000	25,000	27,500	30,250
			1905	වෙනත් Others	460,979	1,200,000	500,000	550,000	605,000
				ව්‍යාපෘතියේ මුළු වියදම් එකතුව Project Total	37,727,002	45,847,240	45,929,000	48,909,230	52,286,013

මුදල් සාදන -
Financing -

11	දේශීය අරමුදල් Domestic Fund	37,727,002	45,847,240	45,929,000	48,909,230	52,286,013
----	--------------------------------	------------	------------	------------	------------	------------



වාරිමාර්ග දෙපාර්තමේන්තුව

මෙහෙවර ප්‍රකාශය:

තාක්ෂණ දැනුම හා ශිල්පීය ඥාණය උපරිම ලෙස යොදා ගනිමින් දකුණු පළාත් බල ප්‍රදේශය තුළ වාරිමාර්ග සංවර්ධන කටයුතු වලදායී හා කාර්යක්ෂම අන්දමින් ඉටු කිරීම තුළින් සේවාවලාභී ආයතන වල හා ජනතා අපේක්ෂාවන් මුදුන්පත් කිරීම මෙම කාර්යාලයේ මෙහෙවර වේ.


කාර්යයන්:

- වාරිමාර්ග යෝජනා ක්‍රම ක්‍රියාත්මක කිරීම, නඩත්තුව හා ඒවායේ ජල පාලනය වැඩිදියුණු කිරීම හා පුනරුත්ථාපනය කිරීම.

දෙපාර්තමේන්තුවේ වගකීම් හා කාර්යව්‍යයන් අයවැය කාර්යයන් උදෙසා පහත සඳහන් වැඩ සටහන හා ව්‍යාපෘති යටතේ වර්ග කර ඇත.

43 වැනි වැඩ සටහන - වාරිමාර්ග හා ජල කළමනාකරණය

2 වැනි ව්‍යාපෘතිය - වාරිමාර්ග



DEPARTMENT OF IRRIGATION

Mission

Water resources within southern province to be utilized to get the maximum benefits to the stake holders through the development and maintenance of irrigation and drainage systems using most up to date technology.

Activities

- Implementation of functions of irrigation, flood control, salt water exclusion schemes and their operations, maintenance and water management development and rehabilitation.

Responsibilities and activities of the Department, are categorized under the following programmes and projects for budgetary purpose.

Programme 43 - Irrigation & Water management

Project 2 - Irrigation

ශීර්ෂය / Head - 310 වාර්ෂික දෙපාර්තමේන්තුව / Department of Irrigation
 වැඩසටහන් සහ ව්‍යාපෘති අනුව වියදම් සාරාංශය
 Summary of expenditure under the programmes and projects

වැඩ සටහන් අංකය Programme No	වැඩ සටහන් / ව්‍යාපෘති නාමය Programme / Project	2010 සත්‍ය වියදම් (රුපියල්) Actual Expenditure (Rs.)	2011 ඇස්තමේන්තුව (රුපියල්) Estimate (Rs.)	2012 ඇස්තමේන්තුව (රුපියල්) Estimate (Rs.)	2013 ප්‍රථමානාදානය (රුපියල්) Projection (Rs)	2014 ප්‍රථමානාදානය (රුපියල්) Projection (Rs)
43	පුනරාවර්තන වියදම් Recurrent Expenditure	57,231,508	59,095,000	59,170,000	63,449,020	68,262,957
	වාර්ෂික භා රඳ කළමනාකරණය Irrigation and Water Management	57,231,508	59,095,000	59,170,000	63,449,020	68,262,957
	2 වාර්ෂික Irrigation	57,231,508	59,095,000	59,170,000	63,449,020	68,262,957
43	මූලික වියදම් Capital Expenditure	10,036,649	-	-	-	-
	වාර්ෂික භා රඳ කළමනාකරණය Irrigation and Water Management	10,036,649	-	-	-	-
	2 වාර්ෂික Irrigation	10,036,649	-	-	-	-
	මුළු වියදම් එකතුව Total Expenditure	67,268,157	59,095,000	59,170,000	63,449,020	68,262,957

කාණ්ඩය අනුව වියදම් සාරාංශය / Categorywise Expenditure Summary

කාණ්ඩ අංකය Object No	කාණ්ඩය Object	2010 සත්‍ය වියදම් (රුපියල්) Actual Expenditure (Rs.)	2011 ඇස්තමේන්තුව (රුපියල්) Estimate (Rs.)	2012 ඇස්තමේන්තුව (රුපියල්) Estimate (Rs.)	2013 ප්‍රථමානාදානය (රුපියල්) Projection (Rs)	2014 ප්‍රථමානාදානය (රුපියල්) Projection (Rs)
	පුනරාවර්තන වියදම් Recurrent Expenditure	57,231,508	59,095,000	59,170,000	63,449,020	68,262,957
10	දෛශ්‍යමය පඩි නඩි Personal Emoluments	37,242,989	36,879,000	40,624,000	43,368,420	46,500,697
11	ගමන් වියදම් Travelling Expenditure	3,496,696	4,000,000	4,000,000	4,080,000	4,161,600
12	සැපයීම් Supplies	2,280,144	2,575,000	2,465,000	2,711,500	2,982,650
13	නඩිවැය වියදම් Maintenance Expenditure	11,242,400	11,000,000	8,000,000	8,800,000	9,680,000
14	විවිධමය සේවා Contractual Services	2,206,428	3,571,000	3,251,000	3,576,100	3,933,710
19	වෙනත් පුනරාවර්තන වියදම් Other Recurrent Expenditure	762,851	1,070,000	830,000	913,000	1,004,300
	ප්‍රාග්ධන වියදම් Capital Expenditure	10,036,649	0	0	0	0
21	ස්ථාවර වස්තූන් අස්ථව කා ගැනීම Acquisition of Capital Assets	650,000	-	-	-	-
25	වෙනත් ප්‍රාග්ධන වියදම් Other Capital Expenditure	9,386,649	0	0	0	0
	මුළු වියදම් එකතුව Total Expenditure	67,268,157	59,095,000	59,170,000	63,449,020	68,262,957

ශ්‍රී ලංකා / Head - 310 වාර්ෂික දෙපාර්තමේන්තුව / Department of Irrigation

මූල්‍ය කමසාය Financing	2010	2011	2012
	සත්‍ය වියදම් (රුපියල්) Actual Expenditure (Rs.)	ඇස්තමේන්තුව (රුපියල්) Estimate (Rs.)	ඇස්තමේන්තුව (රුපියල්) Estimate (Rs.)
විකුණු කමසාය / Appropriation act			
11 දේශීය අරමුදල් / Domestic fund	67,268,157	59,095,000	59,170,000
විශේෂ නීති සේවා / Special law services			
21 දේශීය අරමුදල් / Domestic fund	0	0	0
මුළු මූල්‍ය කමසාය / Total financing	67,268,157	59,095,000	59,170,000

310 - ශ්‍රී ලංකා සේවා නියුක්ති විස්තරය
Summary of cadre of the head 310


පාලක Staff Category	2010 අනුමත සේවක සංඛ්‍යාව No. of Approved Cadre	2011 ඇස්තමේන්තුව Estimated Cadre	2012 ඇස්තමේන්තුව Estimated Cadre
ඥාණීය මට්ටම Senior Level	10	3	5
තෘතීය මට්ටම Tertiary Level	24	24	27
ද්විතීය මට්ටම Secondary Level	44	45	41
ප්‍රාථමික මට්ටම Primary Level	65	59	55
මුළු සේවක සංඛ්‍යාව Total Cadre	143	131	128

ශීර්ෂය / Head - 310 වාර්ෂික දෙපාර්තමේන්තුව / Department of Irrigation
 වැඩ කටයුතු / Programme - 43
 වාර්ෂික සහ ජල කළමනාකරණය / Irrigation and Water Management
 ව්‍යාපෘතිය / Project - 2- වාර්ෂික / Irrigation

වැඩසටහන / Programme	ව්‍යාපෘතිය / Project	CO ව්‍යාපෘතිය / Sub Project	වැඩ කටයුතු / Object Code	අයිතමය / Item	2010 සත්‍ය වියදම් (රුපියල්) Actual Expenditure (Rs.)	2011 ඇස්තමේන්තුව (රුපියල්) Estimate (Rs.)	2012 ඇස්තමේන්තුව (රුපියල්) Estimate (Rs.)	2013 ප්‍රථමාන (රුපියල්) Projection (Rs)	2014 ප්‍රථමාන (රුපියල්) Projection (Rs)
43	2	0		පුනරාවර්තන වියදම් Recurrent Expenditure	57,231,508	59,095,000	59,170,000	63,449,020	68,262,957
				පෞද්ගලික පඩි නඩි Personal Emoluments	37,242,989	36,879,000	40,624,000	43,368,420	46,500,697
			1001	වැටුප් හා වේතන Salaries & Wages	26,952,705	26,574,000	28,005,000	28,845,150	29,710,505
			1002	අතිකාල හා නිවාඩු දින වැටුප් Over time & holiday pay	1,742,054	1,850,000	2,000,000	2,060,000	2,121,800
			1003	වෙනත් දීමනා Other allowances					
		1	1003	ජීවන වියදම් දීමනා Cost of living allowances	8,257,000	8,253,000	8,986,000	10,783,200	12,939,840
		2	1003	විශේෂ දීමනාව (මූලික වැටුපෙන් 5%) Special Allowance (5% of basic Salary)			1,400,000	1,442,000	1,485,260
		3	1003	වෙනත් දීමනා Other allowances	291,230	202,000	64,000	64,000	64,000
			1005	රාජ්‍ය සේවා අර්ථසාධක අරමුදලේ දායකත්වය Public Service Provident Fund			169,000	174,070	179,292
				ගමන් වියදම් Travelling Expenditure	3,496,696	4,000,000	4,000,000	4,080,000	4,161,600
			1101	දේශීය Domestic	3,496,696	4,000,000	4,000,000	4,080,000	4,161,600
				සැපයීම් Supplies	2,280,144	2,575,000	2,465,000	2,711,500	2,982,650
			1201	ලිපිදර්ශ හා කාර්යාලීය අවශ්‍යතා Stationery & Office Requisites	497,089	550,000	350,000	385,000	423,500
			1202	ඉන්ධන හා ලිනිප්පි තෙල් Fuel & Lubricants	1,111,846	1,200,000	1,500,000	1,650,000	1,815,000
			1203	නිල ඇඳුම් Uniforms	33,359		40,000	44,000	48,400
			1206	යාන්ත්‍රික හා විදුලි උපකරණ Mechanical & Electrical Goods	41,499	75,000	75,000	82,500	90,750
			1207	වෙනත් සැපයීම් Other Supplies	596,351	750,000	500,000	550,000	605,000
				නඩිත්තු සේවා Maintenance Expenditure	11,242,400	11,000,000	8,000,000	8,800,000	9,680,000
			1301	වාහන Vehicles	1,627,053	2,000,000	2,000,000	2,200,000	2,420,000
			1302	යන්ත්‍ර හා යන්ත්‍රෝපකරණ Plant, Machinery & Equipment	365,822	750,000	1,000,000	1,100,000	1,210,000
			1303	නොඩනැගිලි Building	25,030	750,000	-	-	-
			1307	වෙනත් නඩිත්තු සේවා Other Maintenance Expenditure	9,224,495	7,500,000	5,000,000	5,500,000	6,050,000

ශීර්ෂය / Head - 310 වාර්ෂික දෙපාර්තමේන්තුව / Department of Irrigation
 වැඩ සටහන / Programme - 43
 වාර්ෂික භා රල කළමනාකරණය / Irrigation and Water Management
 ව්‍යාපෘතිය / Project - 2- වාර්ෂික / Irrigation

වැඩසටහන / Programme	ව්‍යාපෘතිය / Project	උප ව්‍යාපෘතිය / Sub Project	වැඩ විෂය / Object Code	අයිතමය / Item	2010 සත්‍ය වියදම් (රුපියල්) Actual Expenditure (Rs.)	2011- ඇස්තමේන්තුව (රුපියල්) Estimate (Rs.)	2012 ඇස්තමේන්තුව (රුපියල්) Estimate (Rs.)	2013 ප්‍රථමාන (රුපියල්) Projection (Rs)	2014 ප්‍රථමාන (රුපියල්) Projection (Rs)
43	2	0		කිට්ටුකරණ සේවා Contractual Services	2,206,428	3,571,000	3,251,000	3,576,100	3,933,740
			1401	භ්‍රමාණ Transport	239,990	450,000	200,000	220,000	242,000
			1402	විදුලි සංදේශ සේවා Telecommunication	336,479	550,000	500,000	550,000	605,000
			1403	තැපැල් ගාස්තු Postal charges	37,183	70,000	50,000	55,000	60,500
			1404	විදුලිය හා ජලය Electricity & Water	236,449	500,000	500,000	550,000	605,000
			1405	බදු හා කුලී ගාස්තු Taxes and Rents	1,191,800	1,500,000	1,500,000	1,650,000	1,815,000
			1406	පළාත් පාලන ආයතන වලට ගෙවනු ලබන වර්ධනම් හා බදු Rates and Taxes to Local Authorities	0	1,000	1,000	1,100	1,210
			1407	වෙනත් කිට්ටුකරණ සේවා Other Contractual Services	164,527	500,000	500,000	550,000	605,000
				වෙනත් පුනරාවර්තන වියදම් Other Recurrent Expenditure	762,851	1,070,000	830,000	913,000	1,004,300
			1903	කිවාඩු දුම්පට බලපත්‍ර Holiday Warrants	106,935	70,000	80,000	88,000	96,800
			1904	රාජ්‍ය භාෂා ප්‍රතිපත්ති ක්‍රියාත්මක කිරීම Implementation of the official language policy	0	1,000,000	-	-	-
			1905	වෙනත් Others	655,916		750,000	825,000	907,500
				මූලධන වියදම් Capital Expenditure	10,036,649	0	0	0	0
				මූලධන වත්කම් ආකර්ම කර ගැනීම Acquisition of Capital Assets	650,000	0	0	0	0
			2102	ගෘහ භාණ්ඩ හා සාමාන්‍ය උපකරණ Furniture and office equipment	650,000				
				වෙනත් මූලධන වියදම් Other Capital Expenses	9,386,649	0	0	0	0
			2501	වෙනත් Others	9,386,649				
				ව්‍යාපෘතියේ මුළු වියදම් එකතුව Project Total	67,268,157	59,095,000	59,170,000	63,449,020	68,262,957
මුදල් යෙදවීම - Financing -				11 දේශීය අරමුදල් Domestic Fund	67,268,157	59,095,000	59,170,000	63,449,020	68,262,957



ධීවර, සංස්කෘතික, ආහාර සැපයුම් හා බෙදාහැරීම්, වෙළඳ සහ සමුපකාර සංවර්ධන අමාත්‍යවරයා

මෙහෙවර ප්‍රකාශය:


දකුණු පළාතේ ජනතාවගේ සමාජ සංවර්ධනය උදෙසා සංස්කෘතික හර පද්ධතීන් රැක ගනිමින් මතු පරපුර වෙත දායාද කිරීමත්, ජලජ සම්පතේ ප්‍රශස්ත උපයෝජනය තුළින් මත්ස්‍ය නිෂ්පාදනය වැඩි කිරීම මගින් ප්‍රජාවගේ ජෛව විවිධත්වය සුරැකීම සහ සුරැකීමට හා ධීවර ජනතාව සවිබල ගැන්වීමත් ජනතාවගේ සමාජ ආර්ථික සංවර්ධනය සඳහා සමුපකාර ව්‍යාපාරය මෙහෙයවීමත් ව්‍යාපාර නාම ලියාපදිංචි කිරීමෙන් දකුණු පළාතේ සංවර්ධන අරමුදලට දායක වීමත්, ඒ සඳහා වැඩ සටහන් සම්පාදනය කිරීම හා ඊටා මනා කළමනාකාරිත්වයෙන් මෙහෙයවීම අපගේ මෙහෙවර වන්නේය.

කාර්යයන්

- පළාතේ සංස්කෘතික කටයුතු නංවාලීම සඳහා පියවර ගැනීම
- සමුපකාර කටයුතු සංවර්ධනය හා පවත්වාගෙන යාම
- දකුණු පළාත් බල ප්‍රදේශයේ ව්‍යාපාර නාම හා සමිති නාම ලියාපදිංචි කිරීම.
- දකුණු පළාතේ ධීවර ජනතාව සවිබල ගැන්වීම

අමාත්‍යාංශයේ වගකීම හා කාර්යව්‍යයන් අයවැය කාර්යයන් උදෙසා පහත සඳහන් වැඩසටහන් හා ව්‍යාපෘති සටහන් වර්ග කර ඇත.

- 03 වැනි වැඩසටහන - පළාත් සභා පරිපාලනය.
 - 1 වැනි ව්‍යාපෘතිය - සාමාන්‍ය පරිපාලනය හා ආයතනික සේවා - අමාත්‍යවරයාගේ කාර්යාලය.
 - 2 වැනි ව්‍යාපෘතිය - සාමාන්‍ය පරිපාලනය හා ආයතනික සේවා - අමාත්‍යාංශ කාර්යාලය
- 93 වැනි වැඩසටහන - ආගමික හා සංස්කෘතික කටයුතු
 - 2 වැනි ව්‍යාපෘතිය - සංස්කෘතික කටයුතු



Minister of Fisheries, Cultural, Supply & Distribution of Food, Trade and Co-operative Development

Mission

To create programmes and direct them by proper administration for the social development of the community of the Southern Province by protecting the cultural value, for strengthening the fishing community and to fulfill the nutritional needs by increasing the fishery production in making optimal use of the aquatic resources, for directing the co-operatives towards the socio economic development of the community, and to contribute to the development fund of the Southern Province through registration of business names.

Functions

- Take steps to promote cultural activities with in the province.
- To develop and maintain co-operative activities
- To register business names and society names in the southern province
- Strengthening the fishing community of the Southern Province

Responsibilities and duties of the Department are classified under the following programmes and projects, for the budget purposes

Programme 03 - Provincial Administration

- Project 1 - General Administration & Establishment Services - Ministers Office
- Project 2 - General Administration & Establishment Services - Ministry Office

Programme 93 - Religious and Cultural Affairs

- Project 2 - Cultural Affairs.

ශීර්ෂය / Head - 311

ධීර්, සංස්කෘතික, ආහාර සැපයුම් හා බෙදාහැරීම්, වෙළඳ සහ සම්ප්‍රදායික සංවර්ධන අමාත්‍යවරයා
 Minister of Fisheries, Cultural, Supply & Distribution of Food, Trade and
 Co-operative Development

වැඩසටහන් සහ ව්‍යාපෘති අනුව වියදම් සාරාංශය
 Summary of expenditure under the programmes and projects

වැඩ සටහන් අංකය Programme No	වැඩ සටහන් / ව්‍යාපෘති නාමය Programme / Project	2010 වසරේ වියදම් (වැරදුම්) Actual Expenditure (Rs.)	2011 ඇස්තමේන්තුව (වැරදුම්) Estimate (Rs.)	2012 ඇස්තමේන්තුව (වැරදුම්) Estimate (Rs.)	2013 ප්‍රචේතනය (වැරදුම්) Projection (Rs)	2014 ප්‍රචේතනය (වැරදුම්) Projection (Rs)
	පුනරාවර්තන වියදම් Recurrent Expenditure	50,367,876	41,869,299	48,535,000	52,440,280	56,779,965
03	පළාත් සභා පරිපාලනය Provincial Administration	42,098,316	30,638,299	37,917,000	40,890,900	44,196,716
	1 සාමාන්‍ය පරිපාලන හා ආයතනික සේවා - අමාත්‍යාංශයේ කාර්යාලය General Administration and Establishment Services -Minister's office	8,219,372	9,911,000	11,483,000	12,380,880	13,375,196
	2 සාමාන්‍ය පරිපාලන හා ආයතනික සේවා - අමාත්‍යාංශ කාර්යාලය General Administration and Establishment Services - Ministry office	33,878,944	20,727,299	26,434,000	28,510,020	30,821,520
93	ආගමික හා සංස්කෘතික කටයුතු Religious and Cultural Affairs	8,269,560	11,231,000	10,618,000	11,549,380	12,583,249
	2 සංස්කෘතික කටයුතු Cultural Affairs	8,269,560	11,231,000	10,618,000	11,549,380	12,583,249
	මූලධර්ම වියදම් Capital Expenditure	453,535,477	35,000,000	58,000,000	-	-
03	පළාත් සභා පරිපාලනය Provincial Administration	453,535,477	35,000,000	58,000,000	0	0
	1 සාමාන්‍ය පරිපාලන හා ආයතනික සේවා - අමාත්‍යාංශයේ කාර්යාලය General Administration and Establishment Services -Minister's office	1,390,000	500,000	500,000	0	0
	2 සාමාන්‍ය පරිපාලන හා ආයතනික සේවා - අමාත්‍යාංශ කාර්යාලය General Administration and Establishment Services - Ministry office	452,145,477	34,500,000	57,500,000	0	0
	මුළු වියදම් එකතුව Total Expenditure	503,903,353	76,869,299	106,535,000	52,440,280	56,779,965

ශීර්ෂය / Head - 311
 ධීවර, සංස්කෘතික, ආහාර සැපයුම් හා බෙදාහැරීම්, වෙළඳ සහ සමූහකාර සංවර්ධන අමාත්‍යවරයා
 Minister of Fisheries, Cultural, Supply & Distribution of Food, Trade and
 Co-operative Development

කාණ්ඩය අනුව වියදම් සාරාංශය / Categorywise Expenditure Summary

කාණ්ඩ අංකය Object No	කාණ්ඩය Object	2010 සහ වියදම් (රුපියල්) Actual Expenditure (Rs.)	2011 ඇස්තමේන්තු (රුපියල්) Estimate (Rs.)	2012 ඇස්තමේන්තු (රුපියල්) Estimate (Rs.)	2013 ප්‍රචේදනය (රුපියල්) Projection (Rs.)	2014 ප්‍රචේදනය (රුපියල්) Projection (Rs.)
	පුනරාවර්තන වියදම් Recurrent Expenditure	50,367,876	41,869,299	48,535,000	52,440,280	56,779,965
10	වෛයුලිත සවි නඩු Personal Emoluments	27,353,521	19,172,299	21,418,000	22,707,580	24,171,915
11	ගමන් වියදම් Travelling Expenditure	1,424,284	1,100,000	1,200,000	1,224,000	1,248,480
12	සැපයීම් Supplies	4,222,195	4,630,000	5,286,000	5,814,600	6,396,060
13	නඩු සැලසුම් වියදම් Maintenance Expenditure	4,267,336	4,425,000	4,475,000	4,922,500	5,414,750
14	ගිවිසුම්ගත සේවා Contractual Services	8,381,118	6,142,000	9,306,000	10,236,600	11,260,260
16	ප්‍රදාන Grants	422,861	750,000	1,000,000	1,100,000	1,210,000
19	වෙනත් පුනරාවර්තන වියදම් Other Recurrent Expenditure	4,296,561	5,650,000	5,850,000	6,435,000	7,078,500
	ප්‍රාග්ධන වියදම් Capital Expenditure	453,535,477	35,000,000	58,000,000	-	-
20	පුනරුත්ථාපනය හා වැඩි දියුණු කිරීම Rehabilitation and Improvement of	16,860,503	24,600,000	38,600,000	0	0
21	ස්ථාවර වස්තූන් අත්පත් කර ගැනීම Acquisition of Capital Assets	24,320,540	400,000	400,000	0	0
25	වෙනත් ප්‍රාග්ධන වියදම් Other Capital Expenditure	412,354,434	10,000,000	19,000,000	0	0
	මුළු වියදම් වසඳුව Total Expenditure	503,903,353	76,869,299	106,535,000	52,440,280	56,779,965

මූල්‍ය සංඝාය Financing	2010 සහ වියදම් (රුපියල්) Actual Expenditure (Rs.)	2011 ඇස්තමේන්තු (රුපියල්) Estimate (Rs.)	2012 ඇස්තමේන්තු (රුපියල්) Estimate (Rs.)
විසර්ජන පනත / Appropriation act			
11 දේශීය අරමුදල් / Domestic fund	503,117,353	76,083,299	105,749,000
විශේෂ නීති සේවා / Special law services			
21 දේශීය අරමුදල් / Domestic fund	786,000	786,000	786,000
මුළු මූල්‍ය සංඝාය / Total financing	503,903,353	76,869,299	106,535,000

ශීර්ෂය / Head - 311
 විවර, සංස්කෘතික, ආහාර සැපයුම් හා බෙදාහැරීම්, වෙළඳ සහ සම්ප්‍රදායික සංවර්ධන අමාත්‍යවරයා
 Minister of Fisheries, Cultural, Supply & Distribution of Food, Trade and
 Co-operative Development

311 - ශීර්ෂයේ නියුක්ති විස්තරය
 Summary of cadre of the head 311

පන්තිය Staff Category	2010 අනුමත සේවක සංඛ්‍යාව No. of Approved Cadre	2011 ඇස්තමේන්තු Estimated Cadre	2012 ඇස්තමේන්තු Estimated Cadre
සේනා මට්ටම Senior Level	5	6	4
තෘතීය මට්ටම Tertiary Level	6	7	7
ද්විතීය මට්ටම Secondary Level	26	30	30
ප්‍රාථමික මට්ටම Primary Level	13	17	17
මුළු සේවක සංඛ්‍යාව Total Cadre	50	60	58

311-03-01 - ව්‍යාපෘති සේවා නියුක්ති විස්තරය
 Cadre of the project 311-03-01

පන්තිය Staff Category	2010 අනුමත සේවක සංඛ්‍යාව No. of Approved Cadre	2011 ඇස්තමේන්තු Estimated Cadre	2012 ඇස්තමේන්තු Estimated Cadre
සේනා මට්ටම Senior Level	0	1	1
තෘතීය මට්ටම Tertiary Level	2	3	3
ද්විතීය මට්ටම Secondary Level	0	2	2
ප්‍රාථමික මට්ටම Primary Level	3	5	5
මුළු සේවක සංඛ්‍යාව Total Cadre	5	11	11

ශීර්ෂක / Head - 311
 ධීවර, සංස්කෘතික, ආහාර සැපයුම් හා බෙදාහැරීම්, වෙළඳ සහ සමූහකාර සංවර්ධන අමාත්‍යවරයා
 Minister of Fisheries, Cultural, Supply & Distribution of Food, Trade and
 Co-operative Development

311-03-02 - ව්‍යාපෘති සේවා නියුක්ති විස්තරය
 Cadre of the project 311-03-02

පනතුරු Staff Category	2010 අනුමත සේවක සංඛ්‍යාව No. of Approved Cadre	2011 ඇස්තමේන්තුව Estimated Cadre	2012 ඇස්තමේන්තුව Estimated Cadre
ජ්‍යෙෂ්ඨ මට්ටම Senior Level	5	4	3
තෘතීය මට්ටම Tertiary Level	1	1	1
ද්විතීය මට්ටම Secondary Level	21	23	23
ප්‍රාථමික මට්ටම Primary Level	10	9	9
මුළු සේවක සංඛ්‍යාව Total Cadre	37	37	36

311-93-2 ව්‍යාපෘති සේවා නියුක්ති විස්තරය
 Cadre of the project 311-93-2

පනතුරු Staff Category	2010 අනුමත සේවක සංඛ්‍යාව No. of Approved Cadre	2011 ඇස්තමේන්තුව Estimated Cadre	2012 ඇස්තමේන්තුව Estimated Cadre
ජ්‍යෙෂ්ඨ මට්ටම Senior Level	0	1	0
තෘතීය මට්ටම Tertiary Level	3	3	3
ද්විතීය මට්ටම Secondary Level	5	5	5
ප්‍රාථමික මට්ටම Primary Level	0	3	3
මුළු සේවක සංඛ්‍යාව Total Cadre	8	12	11

ශීර්ෂය / Head - 311
 ධීවර, සංස්කෘතික, ආහාර සැපයුම් හා බෙදාහැරීම්, වෙළඳ සහ සමුදායකාර සංවර්ධන අමාත්‍යවරයා
 Minister of Fisheries, Cultural, Supply & Distribution of Food, Trade and
 Co-operative Development

වැඩ සටහන / Programme - 03 පළාත් සහ පරිපාලනය / Provincial Administration
 ව්‍යාපෘතිය / Project - 1
 සාමාන්‍ය පරිපාලන සහ ආයතනික සේවා (අමාත්‍යාංශ සේවා) /
 General Administration & Establishment Services (Minister's Office)

වැඩසටහන / Programme	ව්‍යාපෘතිය / Project	උප ව්‍යාපෘතිය / Sub Project	වැඩ සටහන / Object Code	අයිතමය / Item	2010 විදගම් Actual Expenditure (Rs.)	2011 අර්ථදැක්වීම Estimate (Rs.)	2012 අර්ථදැක්වීම Estimate (Rs.)	2013 ප්‍රයෝජන Projection (Rs.)	2014 ප්‍රයෝජන Projection (Rs.)
3	1	0		පුනරාවර්තන වියදම් Recurrent Expenditure	8,219,372	9,911,000	11,483,000	12,380,880	13,375,196
				පෞද්ගලික වැටුප් Personal Emoluments	3,221,532	3,651,000	4,527,000	4,763,280	5,030,516
			1001	වැටුප් හා වේතන Salaries & Wages	2,395,863	2,663,000	2,651,000	2,730,530	2,812,446
			1002	අතිකාල හා නිවාඩු දින වැටුප් Over time & holiday pay	249,726	300,000	297,000	305,910	315,087
			1003	වෙනත් දීමනා Other allowances					
		1	1003	ජීවන වියදම් දීමනා Cost of living allowances	371,000	598,000	702,000	842,400	1,010,880
		2	1003	විශේෂ දීමනාව (මූලික වැටුපෙන් 5%) Special Allowance (5% of basic Salary)			132,000	135,960	140,039
		3	1003	වෙනත් දීමනා Other allowances	204,943	90,000	629,000	629,000	629,000
			1005	රාජ්‍ය සේවා අර්ථසාධක අරමුදල් දායකත්වය Public Service Provident Fund Contribution			116,000	119,480	123,064
				ගමන් වියදම් Travelling Expenditure	267,200	425,000	425,000	433,500	442,170
			1101	දේශීය Domestic	267,200	425,000	425,000	433,500	442,170
				සැපයුම් Supplies	1,804,223	2,110,000	2,781,000	3,059,100	3,365,040
			1201	ලිපිදාය හා කාර්යාලීය අවශ්‍යතා Stationery & Office Requisites	357,164	425,000	500,000	550,000	605,000
			1202	ඉන්ධන හා ලිඛිත තෙල් Fuel & Lubricants	1,429,344	1,600,000	2,171,000	2,388,100	2,626,910
			1206	යාන්ත්‍රික හා විදුලි උපකරණ Mechanical & Electrical Goods	5,400	10,000	10,000	11,000	12,100
			1207	වෙනත් සැපයුම් Other Supplies	12,315	75,000	100,000	110,000	121,000
				සවිස්ථරණ සේවා Maintenance Expenditure	2,554,721	2,700,000	2,700,000	2,970,000	3,267,000
			1301	වාහන Vehicles	2,464,037	2,500,000	2,500,000	2,750,000	3,025,000
			1302	ගස්කළු හා යන්ත්‍රෝපකරණ Plant, Machinery & Equipment	10,000	100,000	100,000	110,000	121,000
			1303	නොඩනැගිලි Building	80,684	100,000	100,000	110,000	121,000
				සිවිල්සේවක සේවා Contractual Services	290,734	775,000	800,000	880,000	968,000
			1402	විදුලි සංදේශ සේවා Telecommunication	249,707	600,000	600,000	660,000	726,000
			1403	පැවැත් භාණ්ඩ Postal charges	7,710	25,000	25,000	27,500	30,250
			1404	විදුලි සහ ජලය Electricity & Water	27,853	50,000	75,000	82,500	90,750
			1407	වෙනත් සිවිල්සේවක සේවා Other Contractual Services	5,464	100,000	100,000	110,000	121,000

ශීර්ෂය / Head - 311

ධීවර, සංස්කෘතික, ආහාර සැපයුම් හා බෙදාහැරීම්, වෙළඳ සහ සමුදායකාර සංවර්ධන අමාත්‍යවරයා
 Minister of Fisheries, Cultural, Supply & Distribution of Food, Trade and
 Co-operative Development

වැඩ සටහන / Programme - 03 පළාත් සභා පරිපාලනය / Provincial Administration
 ව්‍යාපෘතිය / Project - 1

සාමාන්‍ය පරිපාලන හා ආයතනික සේවා (අමාත්‍යාංශයේ කාර්යාලය)
 General Administration & Establishment Services (Minister's Office)

වැඩසටහන / Programme ව්‍යාපෘතිය / Project ප්‍රධාන වර්ග / Sub Project වැඩ වර්ග / Object Code අයිතමය / Item	කාණ්ඩය / වැඩ විස්තර විස්තර Category / Object Code Description	2010 සහ විද්‍යම (වැඩසටහන) Actual Expenditure (Rs.)	2011 ඇස්තමේන්තුව (වැඩසටහන) Estimate (Rs.)	2012 ඇස්තමේන්තුව (වැඩසටහන) Estimate (Rs.)	2013 ප්‍රථමානුමාන (වැඩසටහන) Projection (Rs.)	2014 ප්‍රථමානුමාන (වැඩසටහන) Projection (Rs.)
3	වෙනත් පුනරාවර්තන වියදම් Other Recurrent Expenditure	80,962	250,000	250,000	275,000	302,500
1904	රාජ්‍ය භාෂා ප්‍රතිපත්ති ක්‍රියාත්මක කිරීම Implementation of the official language policy	0		0		
1905	වෙනත් Others	80,962	250,000	250,000	275,000	302,500
	මූලධන වියදම් Capital Expenditure	1,390,000	500,000	500,000	0	0
	මූලධන වත්කම් පුනරුත්ථාපනය හා වැඩිදියුණු කිරීම Rehabilitation & Improvement of Capital Assets	1,390,000	500,000	500,000	0	0
2003	වාහන Vehicles	1,390,000	500,000	500,000		
	ව්‍යාපෘතියේ මුළු වියදම් වසඳුව Project Total	9,609,372	10,411,000	11,983,000	12,380,880	13,375,196
මුදල් යෙදවීම - Financing -	11 දේශීය අරමුදල් Domestic Fund	9,609,372	10,411,000	11,983,000	12,380,880	13,375,196

ශීර්ෂය / Head - 311

ධීර්, සංස්කෘතික, ආහාර හැරවුම් හා බෙදාහැරීම්, වෙළඳ සහ සමූහකාර සංවර්ධන අමාත්‍යවරයා
Minister of Fisheries, Cultural, Supply & Distribution of Food, Trade and
Co-operative Development

වැවි සටහන / Programme - 03 පළාත් සහ පරිපාලනය / Provincial Administration
ව්‍යාපෘතිය / Project - 2

සාමාන්‍ය පරිපාලන සහ ආයතනික සේවා (අමාත්‍යාංශ කාර්යාලය)
General Administration & Establishment Services (Ministry Office)

වැවිසටහන / Programme	ව්‍යාපෘතිය / Project	පළාත් ව්‍යාපෘතිය / Sub Project	වැවි සටහන / Object Code	අයිතමය / Item	2010 සත්‍ය වැය (රුපියල්) Expenditure (Rs.)	2011 ඇස්තමේන්තුව (රුපියල්) Estimate (Rs.)	2012 ඇස්තමේන්තුව (රුපියල්) Estimate (Rs.)	2013 ප්‍රචේදනය (රුපියල්) Projection (Rs.)	2014 ප්‍රචේදනය (රුපියල්) Projection (Rs.)
				පුනරාවර්තන වැය	33,878,944	20,727,299	26,434,000	28,510,020	30,821,520
				Recurrent Expenditure					
				පෞද්ගලික පඩි නඩි	21,065,574	12,226,299	13,353,000	14,168,920	15,095,270
				Personal Emoluments					
		1001		වැටුප් හා වේතන	15,160,700	8,309,299	8,277,000	8,525,310	8,781,069
				Salaries & Wages					
		1002		අතිකාල හා නිවාඩු දින වැටුප්	1,669,227	1,350,000	1,653,000	1,702,590	1,753,668
				Over time & holiday pay					
		1003		වෙනත් දීමනා					
				Other allowances					
		1 1003		ජීවන වියදම් දීමනා	4,117,997	2,331,000	2,528,000	3,033,600	3,640,320
				Cost of living allowances					
		2 1003		විශේෂ දීමනාව (මූලික වැටුපෙන් 5%)			414,000	426,420	439,213
				Special Allowance (5% of basic Salary)					
		3 1003		වෙනත් දීමනා	127,660	236,000	481,000	481,000	481,000
				Other allowances					
				සමන් වැය	939,584	500,000	600,000	612,000	624,240
				Travelling Expenditure					
		1101		දේශීය	939,584	500,000	600,000	612,000	624,240
				Domestic					
				සැපයීම්	2,051,509	2,150,000	2,300,000	2,530,000	2,783,000
				Supplies					
		1201		ලිපිද්‍රව්‍ය හා කාර්යාලීය අවශ්‍යතා	641,422	500,000	550,000	605,000	665,500
				Stationery & Office Requisites					
		1202		ඉන්ධන හා ලිපිස්පි පෙල්	1,222,179	1,400,000	1,500,000	1,650,000	1,815,000
				Fuel & Lubricants					
		1203		නිළ ඇඳුම්	46,420	50,000	50,000	55,000	60,500
				Uniforms					
		1206		යාන්ත්‍රික හා විදුලි උපකරණ	79,436	100,000	100,000	110,000	121,000
				Mechanical & Electrical Goods					
		1207		වෙනත් සැපයීම්	60,052	100,000	100,000	110,000	121,000
				Other Supplies					
				නඩිතික සේවා	1,712,615	1,500,000	1,750,000	1,925,000	2,117,500
				Maintenance Expenditure					
		1301		වාහන	1,672,253	1,250,000	1,500,000	1,650,000	1,815,000
				Vehicles					
		1302		යන්ත්‍ර හා යන්ත්‍රෝපකරණ	33,562	150,000	150,000	165,000	181,500
				Plant, Machinery & Equipment					
		1303		ගොඩනැගිලි	6,800	100,000	100,000	110,000	121,000
				Building					

ශීර්ෂය / Head - 311

ධීවර, සංස්කෘතික, ආහාර සැපයුම් හා බෙදාහැරීම්, වෙළඳ සහ සමුදායකාර සංවර්ධන අමාත්‍යවරයා
 Minister of Fisheries, Cultural, Supply & Distribution of Food, Trade and
 Co-operative Development

වැවි සටහන / Programme - 03 පළාත් සභා පරිපාලනය / Provincial Administration
 ව්‍යාපෘතිය / Project - 2

සාමාන්‍ය පරිපාලන හා ආයතනික සේවා (අමාත්‍යාංශ කාර්යාලය)
 General Administration & Establishment Services (Ministry Office)

1 වැනි අංශය / Programme	2 වැනි අංශය / Project	3 වැනි අංශය / Sub Project	4 වැනි අංශය / Object Code	කාණ්ඩය / වැඩ විෂය විස්තරය Category / Object Code Description	2010 වැරදුම් (දැරිසල්) Actual Expenditure (Rs.)	2011 ඇස්තමේන්තු (දැරිසල්) Estimate (Rs.)	2012 ඇස්තමේන්තු (දැරිසල්) Estimate (Rs.)	2013 ප්‍රචේදනය (දැරිසල්) Projection (Rs)	2014 ප්‍රචේදනය (දැරිසල්) Projection (Rs)
				කිට්ටුම්භ සේවා Contractual Services	7,349,220	3,951,000	7,831,000	8,614,100	9,475,510
			1402	විදුලි සංදේශ සේවා Telecommunication	522,415	400,000	550,000	605,000	665,500
			1403	පැවැත් ගාස්තු Postal charges	8,944	50,000	50,000	55,000	60,500
			1404	විදුලිය හා ජලය Electricity & Water	398,348	600,000	600,000	660,000	726,000
			1405	බදු කුලී Rents	5,132,409	2,000,000	5,130,000	5,643,000	6,207,300
			1406	පළාත් පාලන ආයතන වලට ගෙවනු ලබන වරිපතම් හා බදු Rates and Taxes to Local Authorities	0	1,000	1,000	1,100	1,210
			1407	වෙනත් කිට්ටුම්භ සේවා Other Contractual Services	1,287,104	900,000	1,500,000	1,650,000	1,815,000
				වෙනත් පුනරාවර්තන වැරදුම් Other Recurrent Expenditure	700,442	400,000	600,000	660,000	726,000
			1903	නිවාඩු දුම්පල බලපත්‍ර Holiday Warrants	55,500	150,000	100,000	110,000	121,000
			1904	රාජ්‍ය නාය ප්‍රතිපත්ති ක්‍රියාත්මක කිරීම Implementation of the official	0				
			1905	වෙනත් Others	634,942	250,000	500,000	550,000	605,000
			1907	පුහුණු සේවා - දේශීය Training - Local	0				
				මූලික වැරදුම් Capital Expenditure	452,145,477	34,500,000	57,500,000	0	0
				මූලික වත්කම් පුනරුත්ථාපනය හා වැඩිකිරීම් Rehabilitation & Improvement of Capital Assets	15,470,503	24,100,000	38,100,000	0	0
			2001	නොඩනැගිලි Building	8,831,724	100,000	100,000		
			2003	වාහන Vehicles	1,500,000	1,000,000	1,000,000		
			2004	වෙනත් මූලික වත්කම් Other Capital Expenditure					
1			2004	සංස්කෘතික සංවර්ධන Estate Infrastructure	1,491,174	5,000,000	5,000,000		
2			2004	සමුදායක සංවර්ධනය Co-operative Development	632,779	5,000,000	7,500,000		
3			2004	වෙළඳ සම්බන්ධ සංවර්ධනය Development of Trade affairs	3,014,826	2,000,000	4,000,000		
4			2004	ආහාර සැපයුම් හා බෙදා හැරීම් Supply and Distribution of Food		2,000,000	3,000,000		
5			2004	දේශීය ධීවර සංවර්ධනය Development of Inland Fisheries		9,000,000	17,500,000		

ශීර්ෂය / Head - 311

සීවර, සංස්කෘතික, ආහාර සැපයුම් හා බෙදාහැරීම්, වෙළඳ සහ සමුදායාර සංවර්ධන අමාත්‍යවරයා
 Minister of Fisheries, Cultural, Supply & Distribution of Food, Trade and
 Co-operative Development

වැව් සංවර්ධන / Programme - 03 පළාත් සභා පරිපාලනය / Provincial Administration
 ව්‍යාපෘතිය / Project - 2

සාමාන්‍ය පරිපාලන හා ආයතනික සේවා (අමාත්‍යාංශ කාර්යාලය)
 General Administration & Establishment Services (Ministry Office)

වැව් සංවර්ධන / Programme ව්‍යාපෘතිය / Project	පළාත් ව්‍යාපෘතිය / Sub Project	වැව් සංවර්ධන / Object Code	විස්තරය / Item	2010 විද්‍යමාන විද්‍යමාන (රු.)	2011 අනුමාන (රු.)	2012 අනුමාන (රු.)	2013 ප්‍රථමාන (රු.)	2014 ප්‍රථමාන (රු.)
			මූල්‍යමය වස්තූන් අත්පත් කර ගැනීම Acquisition of Capital Assets	24,320,540	400,000	400,000	0	0
		2102	නෂ්ට හා නව සාධක ලාභකරණ Furniture and office equipment CRG	813,401	200,000	200,000		
		2103	සැලසුම් සහ උපකරණ Plant, Machinery and Equipment	45,860	200,000	200,000		
		2106	වෙනත් Others	23,461,279				
			වෙනත් මූල්‍යමය වැය Other Capital Expenditure	412,354,434	10,000,000	19,000,000	0	0
		2501	වෙනත් Others	159,659,653				
		2502	වෙනත් ආයෝජන (ප. කී. ස. ඉ) Other investments (PSDG)					
1		2502	සංස්කෘතික සංවිකල්ප Cultural Affairs	5,631,020		5,000,000		
2		2502	අභ්‍යන්තර සංවිකල්ප සංවර්ධනය Development of Inland Fisheries	4,354,599	10,000,000	14,000,000		
3		2502	සමුදායාර සංවර්ධනය Co-operative Development	181,089,976				
		2503	වෙනත් ව්‍යාපෘති අංශු Other Project Fund	51,619,186				
			ව්‍යාපෘතියේ මුළු වැය Project Total	486,024,421	55,227,299	83,934,000	28,510,020	30,821,520

මුදල් සොදුරුම් -
Financing -

11	දේශීය අංශු Domestic Fund	486,024,421	55,227,299	83,934,000	28,510,020	30,821,520
	ලෝක බැංකු අංශු World Bank Fund					

කීර්තය / Head - 311

ධීවර, සංස්කෘතික, ආහාර සැපයුම් හා බෙදාහැරීම්, වෙළඳ සහ සමුදායක සංවර්ධන අමාත්‍යවරයා
Minister of Fisheries, Cultural, Supply & Distribution of Food, Trade and Co-operative Development

වැඩ සටහන / Programme - 93

ආගමික හා සංස්කෘතික සටහනු / Religious and Cultural Affairs

ව්‍යාපෘතිය / Project - 2 සංස්කෘතික සටහනු / Cultural Affairs

වැඩසටහන / Programme	ව්‍යාපෘතිය / Project	වැඩසටහන / Sub Project	වැඩසටහන / Object Code	අයිතමය / Item	2010 විදගම් (වැරියල්) Actual Expenditure (Rs.)	2011 අදාළවිමැණිම (වැරියල්) Estimate (Rs.)	2012 අදාළවිමැණිම (වැරියල්) Estimate (Rs.)	2013 පුරෝකච්ඡා (වැරියල්) Projection (Rs.)	2014 පුරෝකච්ඡා (වැරියල්) Projection (Rs.)
93	2	0		පුනරාවර්තන විදගම් Recurrent Expenditure	8,269,560	11,231,000	10,618,000	11,549,380	12,583,249
				පෞද්ගලික වඩි නඩි Personal Emoluments	3,066,415	3,295,000	3,538,000	3,775,380	4,046,129
			1001	වැටුප් හා වේතන Salaries & Wages	2,342,426	2,439,000	2,452,000	2,525,560	2,601,327
			1002	අතිකාල හා නිවාඩු දින වැටුප් Over time & holiday pay	30,620	100,000	150,000	154,500	159,135
			1003	වෙනත් දීමනා Other allowances					
			1 1003	ජීවන විදගම් දීමනා Cost of living allowances	693,369	756,000	772,000	926,400	1,111,680
			2 1003	විශේෂ දීමනාව (මූලික වැටුපෙන් 5%) Special Allowance (5% of basic Salary)			125,000	128,750	132,613
			3 1003	වෙනත් දීමනා Other allowances			0	0	0
			1005	රාජ්‍ය සේවා අර්ථසාධක අරමුදල් දායකත්වය Public Service Provident Fund Contribution			39,000	40,170	41,375
				ගමන් විදගම් Travelling Expenditure	157,500	175,000	175,000	178,500	182,070
			1101	දේශීය Domestic	157,500	175,000	175,000	178,500	182,070
				සැපයුම් Supplies	366,463	370,000	205,000	225,500	248,050
			1201	ලිපිද්වාර හා කාර්යාලීය අවශ්‍යතා Stationery & Office Requisites	89,650	100,000	50,000	55,000	60,500
			1202	ඉන්ධන හා ලිනිසිසි තෙල් Fuel & Lubricants	264,863	170,000	100,000	110,000	121,000
			1203	නිල ඇඳුම් Uniforms			5,000	5,500	6,050
			1207	වෙනත් සැපයුම් Other Supplies	11,950	100,000	50,000	55,000	60,500
				කඩිනම සේවා Maintenance Expenditure	0	225,000	25,000	27,500	30,250
			1303	ගොඩනැගිලි Building		200,000	0	-	-
			1307	වෙනත් නඩත්තු සේවා Other Maintenance Expenditure		25,000	25,000	27,500	30,250
				නිවසුම් සේවා Contractual Services	741,164	1,416,000	675,000	742,500	816,750
			1402	විදුලි සංදේශ සේවා Telecommunication	74,022	75,000	75,000	82,500	90,750
			1403	පැවැත්ම ගාස්තු Postal Charges	20,000	1,000	0	-	-
			1404	විදුලි හා ජලය Electricity & Water	235,717	140,000	100,000	110,000	121,000
			1407	වෙනත් නිවසුම් සේවා Other Contractual Services	411,425	1,200,000	500,000	550,000	605,000

ශීර්ෂක / Head - 311


ධීර්, සංස්කෘතික, ආහාර සැපයුම් හා බෙදාහැරීම්, වෙළඳ සහ සමූහකාර සංවර්ධන අමාත්‍යවරයා
 Minister of Fisheries, Cultural, Supply & Distribution of Food, Trade and
 Co-operative Development

වැඩ සටහන / Programme - 93

ආගමික හා සංස්කෘතික කටයුතු / Religious and Cultural Affairs

ව්‍යාපෘතිය / Project - 2 සංස්කෘතික කටයුතු / Cultural Affairs

වැඩසටහන / Programme	ව්‍යාපෘතිය / Project	වැඩසටහන / Sub Project	වැඩසටහන / Object Code	අයිතමය / Item	2010 විදගම් (වැඩසටහන) Actual Expenditure (Rs.)	2011 අනුමාන (වැඩසටහන) Estimate (Rs.)	2012 අනුමාන (වැඩසටහන) Estimate (Rs.)	2013 ප්‍රඥප්ත (වැඩසටහන) Projection (Rs.)	2014 ප්‍රඥප්ත (වැඩසටහන) Projection (Rs.)
93	2	0		ප්‍රදාන Grants	422,861	750,000	1,000,000	1,100,000	1,210,000
			1603	ව්‍යාපෘතියෙන් පිටත සංස්ථාපිත හා පුද්ගලික වෙළඳ සංස්ථාපිත ප්‍රදාන Grants to non public institutions and private individuals	422,861	750,000	1,000,000	1,100,000	1,210,000
				වෙනත් පුනරාවර්තන වියදම් Other Recurrent Expenditure	3,515,157	5,000,000	5,000,000	5,500,000	6,050,000
			1905	වෙනත් Others	3,515,157	5,000,000	5,000,000	5,500,000	6,050,000
				ව්‍යාපෘතියේ මුළු වියදම් එකතුව Project Total	8,269,560	11,231,000	10,818,000	11,549,380	12,583,249
මුදල් සොදුරුම් - Financing -									
				11 දේශීය අරමුදල් Domestic Fund	8,269,560	11,231,000	10,818,000	11,549,380	12,583,249



අධ්‍යාපන දෙපාර්තමේන්තුව

මෙහෙවර ප්‍රකාශය.

අපේ ළමා පරපුරට ශාරීරික, මානසික සහ සදාචාරාත්මක වර්ධනය සැලසීමත් එමගින් ශුභාත්මක බවින් පරපුරේ වූ ආර්ථික, සංස්කෘතික හා සමාජීය ඉදිරි ගමනට පිටු බලයක් වන වර්තමාන හා අනාගත අභියෝගයන්ට සාර්ථකව මුහුණ දිය හැකි දැනුම, කුසලතා හා ආකල්පවලින් හෙබි දේශනිමානී පුරවැසි පරපුරක් බිහි කිරීම මෙම දෙපාර්තමේන්තුවේ මෙහෙවරයි.

කාර්යයන්

- අධ්‍යාපන පහසුකම් සැපයීමෙන් පාසැල් සහ විශේෂ සිටින සියළුම ළමුන්ගේ ශාරීරික, සදාචාර, සංස්කෘතික හා සමාජීය දියුණුව වර්ධනය කිරීම.
- උසස් දැනුමක් හා වෘත්තීය කුසලතාවයන් ලබා ගැනීම, වර්ධනය කිරීම හා උසස් අධ්‍යාපන හා වෘත්තීය කුසලතාවයන් ලබා ගැනීමේ මූලාරම්භය වශයෙන් වර්ධනය කිරීම.
- ජනතා අධ්‍යාපන වැඩසටහන් මගින් මුළු ජීවිත කාලය තුළම අධ්‍යාපනයක් ලබා ගැනීම වර්ධනය කිරීම සහ ආබාධිත ළමුන් සඳහා අධ්‍යාපනික පහසුකම් සැපයීමට ආධාර කිරීම සහ වතු පාසැල් සහ වෙනත් පාසැල්වල සිසුන් සඳහා අධ්‍යාපන පහසුකම් සැලසීමෙහිලා ආධාර කිරීම.
- තරුණ පරපුර තුළ සදාචාරය හා අධ්‍යාත්මික දියුණුවක් ඇති කිරීම සහ ඔවුන් තුළ යහපත් දියුණුවක් ඇති කිරීම සහ ඔවුන් තුළ යහපත් පුරවැසි හැගීමක් ඇති කිරීමෙන් ජාතික සංවර්ධනය වෙනුවෙන් ඇප කැප වී කටයුතු කිරීමේ හැගීමක් ඔවුන්ගේ සිත් තුළ ජනිත කරවීම.

දෙපාර්තමේන්තුවේ වගකීම හා කාර්යව්‍යයන් අයවැය කාර්යයන් උදෙසා පහත සඳහන් වැඩ සටහන් හා ව්‍යාපෘති සටහන් වර්ග කර ඇත.

- 03 වැනි වැඩ සටහන - පළාත් සභා පරිපාලනය,
 - 2 වැනි ව්‍යාපෘතිය - සාමාන්‍ය පරිපාලනය හා ආයතනික සේවා.
- 80 වැනි වැඩ සටහන - ප්‍රාථමික අධ්‍යාපනය
 - 2 වැනි ව්‍යාපෘතිය - ප්‍රාථමික අධ්‍යාපනය.
- 81 වැනි වැඩ සටහන - ද්විතීයික අධ්‍යාපනය
 - 3 වැනි ව්‍යාපෘතිය - ද්විතීයික අධ්‍යාපනය.
- 87 වැනි වැඩ සටහන - අධ්‍යාපනයේ සහභාගිත්වය සහ ප්‍රවේශය වැඩි කිරීම
 - 5 වැනි ව්‍යාපෘතිය - විශේෂ අධ්‍යාපනය.
 - 6 වැනි ව්‍යාපෘතිය - නොවිධිමත් අධ්‍යාපනය
- 88 වැනි වැඩ සටහන - අධ්‍යාපන සැලසුම් හා සේවා සම්පාදනය
 - 7 වැනි ව්‍යාපෘතිය - අධ්‍යාපන සැලසුම් හා පර්යේෂණ
 - 8 වැනි ව්‍යාපෘතිය - පාලන හා සේවා සම්පාදන



DEPARTMENT OF EDUCATION

Mission

Our mission is to bring about physical mental and moral development in our younger generation and thereby producing patriotic citizens of good qualities. being helpful to the forward journey of the economy, culture and society and having such knowledge skills and attitudes as necessary to successfully face the present and future challenges.

Functions

- To bring about physical, moral, cultural and social development in all children of school age by providing education facilities.
- To promote the acquisition of advanced knowledge and vocational skills
- To promote lifelong education through public education programmers. to assist to provided education to disabled children and to assist to provide education facilities to the students in estate and other schools.
- To bring about moral and spiritual development in younger generation and to good improvement in them and to create a sense of being committed to work for the national committed development by generating a sense of being good citizens.

Responsibilities and duties of the Department are classified under. the following programmes and projects, for the budgetary purposes.

Programme	03	- Provincial Administration.
Project 2		- General Administration & Establishment Services
Programme	80	- Primary Education.
Project 2		- Primary Education.
Programme	81	- Secondary Education.
Project 3		- Secondary Education
Programme	87	- Increasing Access to and participation in Education
Project 5		- Special Education
Project 6		- Non- Formal Educations
Programme	88	- Education Planning Governance and service delivery
Project 7		- Education Planning & Research
Project 8		- Governance and Service Delivery

ශීර්ෂය / Head - 312 අධ්‍යාපන දෙපාර්තමේන්තුව / Department of Education

වැඩසටහන් සහ ව්‍යාපෘති අනුව වියදම් සාරාංශය

Summary of expenditure under programmes and projects

වැඩ සටහන් අංකය Programme No	වැඩ සටහන් / ව්‍යාපෘති නාමය Programme / Project	2010 සත්‍ය වියදම් (රුපියල්) Actual Expenditure (Rs.)	2011 ඇස්තමේන්තුව (රුපියල්) Estimate (Rs.)	2012 ඇස්තමේන්තුව (රුපියල්) Estimate (Rs.)	2013 ප්‍රථමානුමාන (රුපියල්) Projection (Rs)	2014 ප්‍රථමානුමාන (රුපියල්) Projection (Rs)
	පුනරාවර්තන වියදම් Recurrent Expenditure	7,831,791,501	8,036,362,000	8,935,790,000	9,512,721,217	10,174,271,288
03	පළාත් පාලන සේවා Provincial Administration	242,518,878	272,535,000	288,315,000	308,691,690	331,782,181
	2 සාමාන්‍ය පරිපාලන හා ආයතනික සේවා General Administration and Establishment services	242,518,878	272,535,000	288,315,000	308,691,690	331,782,181
80	ප්‍රාථමික අධ්‍යාපනය Primary Education	2,796,349,841	2,802,343,000	3,170,765,000	3,373,833,818	3,604,550,417
	2 ප්‍රාථමික අධ්‍යාපනය Primary Education	2,796,349,841	2,802,343,000	3,170,765,000	3,373,833,818	3,604,550,417
81	ද්විතීයික අධ්‍යාපනය Secondary Education	4,752,924,562	4,915,169,000	5,442,526,000	5,799,149,429	6,204,772,461
	2 ද්විතීයික අධ්‍යාපනය Secondary Education	4,752,924,562	4,915,169,000	5,442,526,000	5,799,149,429	6,204,772,461
87	අධ්‍යාපනයේ සහභාගිත්වය සහ ප්‍රවේශය වැඩි කිරීම Increasing Access to and Participation in Education	23,477,595	28,845,000	22,513,000	19,044,780	20,731,756
	5 විශේෂ අධ්‍යාපනය Special Education	2,842,574	4,163,000	2,549,000	2,691,990	2,850,739
	6 නොවිධිමත් අධ්‍යාපනය Non- Formal Education	20,635,021	24,682,000	19,964,000	16,352,790	17,881,018
88	අධ්‍යාපන සැලසුම් හා සේවා සම්පාදනය Education Planning Governance and Service Delivery	16,520,625	17,470,000	11,671,000	12,001,500	12,434,473
	7 අධ්‍යාපන සැලසුම් හා පර්යේෂණ Education Planning & Research	13,859,566	15,051,000	9,936,000	10,203,300	10,539,283
	8 පාලන හා සේවා සම්පාදන Governance and Service Delivery	2,661,059	2,419,000	1,735,000	1,798,200	1,895,190
	මූලික වියදම් Capital Expenditure	2,262,923	6,000,000	5,500,000	-	-
03	පළාත් පාලන සේවා Provincial Administration	2,262,923	6,000,000	5,500,000	-	-
	2 සාමාන්‍ය පරිපාලන හා ආයතනික සේවා General Administration and Establishment Services	2,262,923	6,000,000	5,500,000	-	-
81	ද්විතීයික අධ්‍යාපනය Secondary Education	0	-	0	-	-
	3 ද්විතීයික අධ්‍යාපනය Secondary Education	0	-	0	-	-
88	අධ්‍යාපන සැලසුම් හා සේවා සම්පාදනය Education Planning Governance and Service Delivery	0	-	0	-	-
	8 පාලන හා සේවා සම්පාදන Governance and Service Delivery	0	-	0	-	-
	මුළු වියදම් එකතුව Total Expenditure	7,834,054,424	8,042,362,000	8,941,290,000	9,512,721,217	10,174,271,288

කාණ්ඩය අනුව වියදම් කාර්යාලය / Categorywise Expenditure Summary

කාණ්ඩ අංකය Object No	කාණ්ඩය Object	2010 සත්‍ය වියදම් (රුපියල්) Actual Expenditure (Rs.)	2011 ඇස්තමේන්තුව (රුපියල්) Estimate (Rs.)	2012 ඇස්තමේන්තුව (රුපියල්) Estimate (Rs.)	2013 ප්‍රථමානුමාන (රුපියල්) Projection (Rs)	2014 ප්‍රථමානුමාන (රුපියල්) Projection (Rs)
	පුනරාවර්තන වියදම් Recurrent Expenditure	7,831,791,501	8,038,362,000	8,935,790,000	9,512,721,217	10,174,271,288
10	වෛද්‍යවේදීන්ගේ වැටුප් Personal Emoluments	7,691,215,182	7,621,726,000	8,545,063,000	9,103,987,180	9,740,306,535
11	ගමන් වියදම් Travelling Expenditure	23,508,103	29,200,000	22,300,000	22,746,000	23,200,920
12	සැපයුම් Supplies	13,254,284	101,382,000	107,345,000	118,079,500	129,887,450
13	නඩත්තු වියදම් Maintenance Expenditure	41,089,115	191,609,000	191,779,000	197,175,237	203,069,753
14	විවිධ සේවාවන් Contractual Services	41,543,362	61,620,000	48,902,000	53,792,200	59,171,420
15	මාරු කිරීම් Transfers	9,012,560	10,000,000	7,000,000	7,700,000	8,470,000
19	වෙනත් පුනරාවර්තන වියදම් Other Recurrent Expenditure	12,168,695	20,825,000	13,401,000	9,241,100	10,165,210
	ආරම්භක වියදම් Capital Expenditure	2,262,923	6,000,000	5,500,000	-	-
20	පුනරායෝජන කළමනාකරණ වැඩි දැන. Rehabilitation and Improvement of Capital Assets	353,186	2,500,000	2,500,000	-	-
21	ස්ථාවර වස්තූන් අත්විඳි කිරීම Acquisition of Capital Assets	1,473,953	3,500,000	3,000,000	-	-
25	වෙනත් ආරම්භක වියදම් Other Capital Expenditure	395,784	0	0	0	0
	මුළු වියදම් එකතුව Total Expenditure	7,834,054,424	8,042,362,000	8,941,290,000	9,512,721,217	10,174,271,288

මූල්‍ය සම්පාදන Financing	2010 සත්‍ය වියදම් (රුපියල්) Actual Expenditure (Rs.)	2011 ඇස්තමේන්තුව (රුපියල්) Estimate (Rs.)	2012 ඇස්තමේන්තුව (රුපියල්) Estimate (Rs.)
විවර්ධන කමසා / Appropriation act			
11 දේශීය අරමුදල / Domestic fund	7,834,054,424	8,042,362,000	8,941,290,000
විශේෂ නීති සේවා / Special law services			
21 දේශීය අරමුදල / Domestic fund	0	0	0
මුළු මූල්‍ය සම්පාදන / Total financing	7,834,054,424	8,042,362,000	8,941,290,000

312 - ශීර්ෂ සේවා නියුක්ති විස්තරය
Summary of cadre of the head 312

තනතුර Staff Category	2010 අනුමත සේවක සංඛ්‍යාව No. of Approved Cadre	2011 ඇස්තමේන්තුව Estimated Cadre	2012 ඇස්තමේන්තුව Estimated Cadre
ඒයඒඩ් මට්ටම Senior Level	213	191	170
තෘතීය මට්ටම Tertiary Level	587	593	633
ද්විතීය මට්ටම Secondary Level	24,236	23,359	23,236
ප්‍රාථමික මට්ටම Primary Level	1,609	1,437	1,360
මුළු සේවක සංඛ්‍යාව Total Cadre	26,645	25,580	25,399

312-03-2 ව්‍යාපෘති සේවා නියුක්ති විස්තරය
Cadre of the project 312-03-2

තනතුර Staff Category	2010 අනුමත සේවක සංඛ්‍යාව No. of Approved Cadre	2011 ඇස්තමේන්තුව Estimated Cadre	2012 ඇස්තමේන්තුව Estimated Cadre
ඒයඒඩ් මට්ටම Senior Level	77	44	56
තෘතීය මට්ටම Tertiary Level	13	19	11
ද්විතීය මට්ටම Secondary Level	458	538	538
ප්‍රාථමික මට්ටම Primary Level	195	188	178
මුළු සේවක සංඛ්‍යාව Total Cadre	743	789	783

312-80-2 ව්‍යාපෘති සේවා නියුක්ති විස්තරය
Cadre of the project 312-80-2

තනතුර Staff Category	2010 අනුමත සේවක සංඛ්‍යාව No. of Approved Cadre	2011 ඇස්තමේන්තුව Estimated Cadre	2012 ඇස්තමේන්තුව Estimated Cadre
ඒයඒඩ් මට්ටම Senior Level	42	8	7
තෘතීය මට්ටම Tertiary Level	102	121	146
ද්විතීය මට්ටම Secondary Level	9,341	8,806	8,510
ප්‍රාථමික මට්ටම Primary Level	354	181	236
මුළු සේවක සංඛ්‍යාව Total Cadre	9,839	9116	8,899

312-81-3 ව්‍යාපෘති සේවා නියුක්ති විස්තරය
Cadre of the project 312-81-3

පනඳුර Staff Category	2010 අනුමත සේවක සංඛ්‍යාව No. of Approved Cadre	2011 ඇස්තමේන්තු Estimated Cadre	2012 ඇස්තමේන්තු Estimated Cadre
ජ්‍යෙෂ්ඨ මට්ටම Senior Level	83	123	95
තෘතීය මට්ටම Tertiary Level	469	450	474
ද්විතීය මට්ටම Secondary Level	14,431	14,006	14,184
ප්‍රාථමික මට්ටම Primary Level	1,060	1,068	946
මුළු සේවක සංඛ්‍යාව Total Cadre	16,043	15647	15,699

312-87-5 ව්‍යාපෘති සේවා නියුක්ති විස්තරය
Cadre of the project 312-87-5

පනඳුර Staff Category	2010 අනුමත සේවක සංඛ්‍යාව No. of Approved Cadre	2011 ඇස්තමේන්තු Estimated Cadre	2012 ඇස්තමේන්තු Estimated Cadre
ජ්‍යෙෂ්ඨ මට්ටම Senior Level	2	2	2
තෘතීය මට්ටම Tertiary Level	1	1	1
ද්විතීය මට්ටම Secondary Level	3	3	2
ප්‍රාථමික මට්ටම Primary Level	0	0	0
මුළු සේවක සංඛ්‍යාව Total Cadre	6	6	5

312-87-6 ව්‍යාපෘති සේවා නියුක්ති විස්තරය
Cadre of the project 312-87-6

පනඳුර Staff Category	2010 අනුමත සේවක සංඛ්‍යාව No. of Approved Cadre	2011 ඇස්තමේන්තු Estimated Cadre	2012 ඇස්තමේන්තු Estimated Cadre
ජ්‍යෙෂ්ඨ මට්ටම Senior Level	2	4	3
තෘතීය මට්ටම Tertiary Level	0	1	1
ද්විතීය මට්ටම Secondary Level	2	0	0
ප්‍රාථමික මට්ටම Primary Level	0	0	0
මුළු සේවක සංඛ්‍යාව Total Cadre	4	5	4

312-88-7 ව්‍යාපෘති සේවා නියුක්ති විස්තරය
Cadre of the project 312-88-7

පාලක Staff Category	2010 අනුමත සේවක සංඛ්‍යාව No. of Approved Cadre	2011 ඇස්තමේන්තුව Estimated Cadre	2012 ඇස්තමේන්තුව Estimated Cadre
ජ්‍යෙෂ්ඨ මට්ටම Senior Level	5	7	4
තෘතීය මට්ටම Tertiary Level	2	0	0
ද්විතීය මට්ටම Secondary Level	1	6	2
ප්‍රාථමික මට්ටම Primary Level	0	0	0
මුළු සේවක සංඛ්‍යාව Total Cadre	8	13	6

312-88-8 ව්‍යාපෘති සේවා නියුක්ති විස්තරය
Cadre of the project 312-88-8

පාලක Staff Category	2010 අනුමත සේවක සංඛ්‍යාව No. of Approved Cadre	2011 ඇස්තමේන්තුව Estimated Cadre	2012 ඇස්තමේන්තුව Estimated Cadre
ජ්‍යෙෂ්ඨ මට්ටම Senior Level	2	3	3
තෘතීය මට්ටම Tertiary Level	0	1	0
ද්විතීය මට්ටම Secondary Level	0	0	0
ප්‍රාථමික මට්ටම Primary Level	0	0	0
මුළු සේවක සංඛ්‍යාව Total Cadre	2	4	3

ශීර්ෂය / Head - 312 අධ්‍යාපන දෙපාර්තමේන්තුව / Department of Education
 වැට් සටහන / Programme - 03 පළාත් සභා පරිපාලනය / Provincial Administration
 ව්‍යාපෘතිය / Project - 2 සාමාන්‍ය පරිපාලන සහ ආයතනික සේවා
 General Administration & Establishment Services

වැට් අංකය / Programme No	ව්‍යාපෘතිය / Project	Sub Project	වැට් අංකය / Object Code	අයිතමය / Item	2010 සත්‍ය වියදම් (රුපියල්) Actual Expenditure (Rs.)	2011 ඇස්තමේන්තුව (රුපියල්) Estimate (Rs.)	2012 ඇස්තමේන්තුව (රුපියල්) Estimate (Rs.)	2013 ප්‍රචේදනය (රුපියල්) Projection (Rs)	2014 ප්‍රචේදනය (රුපියල්) Projection (Rs)
3	2	0		පුනරාවර්තන වියදම් Recurrent Expenditure	242,518,878	272,535,000	288,315,000	308,691,690	331,782,181
				පෞද්ගලික පඩි නඩි Personal Emoluments	205,392,271	219,860,000	246,689,000	263,303,090	282,262,721
			1001	වැටුප් හා වේතන Salaries & Wages	148,358,199	160,080,000	174,117,000	179,340,510	184,720,725
			1002	අතිරේක හා නිවාඩු දින වැටුප් Over time & holiday pay	8,222,221	8,800,000	8,500,000	8,755,000	9,017,650
			1003	වෙනත් දීමනා Other allowances					
			1 1003	ජීවන වියදම් දීමනා Cost of living allowances	47,575,060	49,707,000	54,327,000	65,192,400	78,230,880
			2 1003	විශේෂ දීමනාව (මූලික වැටුපෙන් 5%) Special Allowance (5% of basic Salary)			8,820,000	9,084,600	9,357,138
			3 1003	වෙනත් දීමනා Other allowances	1,236,791	1,038,000	739,000	739,000	739,000
			4 1003	දුෂ්කර සේවාවන් දීමනා Difficult service allowances					
			1005	රාජ්‍ය සේවා අර්ථසාධක අරමුදල් දායකත්වය Public Service Provident Fund Contribution		335,000	188,000	191,580	197,327
				ගමන් වියදම් Travelling Expenditure	4,160,796	5,000,000	5,000,000	5,100,000	5,202,000
			1101	දේශීය Domestic	4,160,796	5,000,000	5,000,000	5,100,000	5,202,000
				සැපයීම් Supplies	9,885,794	12,700,000	12,650,000	13,915,000	15,306,500
			1201	ලිපිදාය හා කාර්යාලීය අවශ්‍යතා Stationery & Office Requisites	5,147,800	6,000,000	6,000,000	6,600,000	7,260,000
			1202	ඉන්ධන හා ලිනිස්සි තෙල් Fuel & Lubricants	4,058,658	5,000,000	5,500,000	6,050,000	6,655,000
			1203	නිල ඇඳුම් Uniforms	128,727	100,000	50,000	55,000	60,500
			1205	වෛද්‍ය සැපයීම් Medical supplies			0		
			1206	යාන්ත්‍රික හා විදුලි උපකරණ Mechanical & Electrical Goods	451,463	1,500,000	1,000,000	1,100,000	1,210,000
			1207	වෙනත් සැපයීම් Other Supplies	99,146	100,000	100,000	110,000	121,000
				නඩිස්සු සේවා Maintenance Expenditure	10,870,869	19,200,000	11,000,000	12,100,000	13,310,000
			1301	වාහන Vehicles	7,698,959	7,500,000	7,500,000	8,250,000	9,075,000
			1302	සන්ත්‍ර හා යන්ත්‍රෝපකරණ Plant, Machinery and Equipment	1,703,726	1,500,000	2,000,000	2,200,000	2,420,000
			1303	නොඩනැගිලි Building	1,249,305	10,000,000	1,000,000	1,100,000	1,210,000
			1307	වෙනත් නඩිස්සු සේවා Other Maintenance Expenditure	218,869	200,000	500,000	550,000	605,000

ශීර්ෂක / Head - 312 අධ්‍යාපන දෙපාර්තමේන්තුව / Department of Education
 වැව් සටහන / Programme - 03 පළාත් කසා පරිපාලනය / Provincial Administration
 ව්‍යාපෘතිය / Project - 2 කාර්මික සේවා පරිපාලනය හා ආයතනික සේවා
 General Administration & Establishment Services

ප	වැව් සටහන / Programme	ප්‍ර. ව්‍යාපෘතිය / Project	ප්‍ර. ව්‍යාපෘතිය / Sub Project	වැව් සටහන / Object Code	අයිතමය / Item	2010 සත්‍ය වියදම් (රුපියල්) Actual Expenditure (Rs.)	2011 අදාළ වියදම් (රුපියල්) Estimate (Rs.)	2012 අදාළ වියදම් (රුපියල්) Estimate (Rs.)	2013 ප්‍රථමානුමාන (රුපියල්) Projection (Rs)	2014 ප්‍රථමානුමාන (රුපියල්) Projection (Rs)
					කිට්ටු සේවා Contractual Services	11,455,934	14,250,000	12,175,000	13,392,500	14,731,750
				1401	ප්‍රවාහන Transport	97,191	100,000	100,000	110,000	121,000
				1402	විදුලි සංදේශ සේවා Telecommunication	3,081,507	4,000,000	3,500,000	3,850,000	4,235,000
				1403	පැවැත්වූ ආස්ථි Postal Charges	2,685,176	3,000,000	3,000,000	3,300,000	3,630,000
				1404	විදුලි බලය හා ජලය Electricity & Water	3,998,292	5,000,000	5,000,000	5,500,000	6,050,000
				1405	බදු හා කුලී ආස්ථි Taxes and Rents	1,051,344	1,500,000	0	-	-
				1406	පළාත් පාලන ආයතන වලට ගෙවනු ලබන වර්ගභීම් හා බදු Rates and Taxes to Local Authorities	123,974	150,000	75,000	82,500	90,750
				1407	වෙනත් කිට්ටු සේවා Other Contractual Services	418,450	500,000	500,000	550,000	605,000
				1408	කුලී ආස්ථි Rents	0		0	-	-
					වෙනත් පුනරාවර්තන වියදම් Other Recurrent Expenditure	753,214	1,425,000	801,000	881,100	969,210
				1902	පාඩු හා කපා හැරීම් Losses and write-offs	0	25,000	1,000	1,100	1,210
				1903	වේදිකා ඉඩ්පත් බලපත්‍ර Holiday Warrants	165,365	300,000	300,000	330,000	363,000
				1904	රා.පා. ප්‍ර. භූමිකම් කිරීම Implementation of the official languages	0	100,000	0	-	-
				1905	වෙනත් Others	587,849	1,000,000	500,000	550,000	605,000
					සාකච්ඡා හා සම්මේලන Discussion, Seminars, Training programmes				-	-
					විනය පරීක්ෂණ දීමනා Allowances for discipline inquiries				-	-
					අනිපම වියදම් Casual Expenses				-	-
				1907	පුහුණු සේවා - දේශීය Training - Local	0			-	-

ශීර්ෂය / Head - 312 අධ්‍යාපන දෙපාර්තමේන්තුව / Department of Education
 වැඩ කටයුතු / Programme - 03 පළාත් සභා පරිපාලනය / Provincial Administration
 ව්‍යාපෘතිය / Project - 2 සාමාන්‍ය පරිපාලන හා ආයතනික සේවා
 General Administration & Establishment Services

වැඩසටහන / Programme	ව්‍යාපෘතිය / Project	ප්‍රධාන වර්ග / Sub Project	වැඩසටහන / Object Code	විස්තරය / Description	2010 සත්‍ය වියදම් (වැරදිය) Actual Expenditure (Rs.)	2011 අපේක්ෂිත (වැරදිය) Estimate (Rs.)	2012 අපේක්ෂිත (වැරදිය) Estimate (Rs.)	2013 ප්‍රචේදනය (වැරදිය) Projection (Rs.)	2014 ප්‍රචේදනය (වැරදිය) Projection (Rs.)
03	2	0		මුද්‍රාණය වියදම් Capital Expenditure	2,262,923	6,000,000	5,500,000	0	0
				මුද්‍රාණය වියදම් පුනරුත්ථාපනය හා වැරදි නිරවද්‍ය කිරීම Rehabilitation & Improvement of Capital Assets	393,186	2,500,000	2,500,000	0	0
			2001	නොඩනැගිලි Building	393,186	500,000	500,000		
			2003	වාහන Vehicles	0	2,000,000	2,000,000		
				මුද්‍රාණය වියදම් අත්පත් කර ගැනීම Acquisition of Capital Assets	1,473,953	3,500,000	3,000,000	0	0
			2102	ලී ඔවු හා කාර්යාල උපකරණ Furniture & office equipment	1,139,830	2,000,000	2,000,000		
			2103	යන්ත්‍ර Plant, Machinery & Equipment	334,123	1,500,000	1,000,000		
				වෙනත් මුද්‍රාණය වියදම් Other Capital Expenses	395,784	0	0	0	0
			2501	වෙනත් Others	395,784				
				ව්‍යාපෘතියේ මුළු වියදම් එකතුව Project Total	244,781,801	278,535,000	293,815,000	308,691,690	331,782,181
මුදල් සෙවීම - Financing -			11	දේශීය අංශ මුදල් Domestic Fund	244,781,801	278,535,000	293,815,000	308,691,690	331,782,181

කිරීම / Head - 312 අධ්‍යාපන දෙපාර්තමේන්තුව / Department of Education
 වැඩ කටය / Programme - 80 ප්‍රථමික අධ්‍යාපනය / Primary Educaion
 ව්‍යාපෘතිය / Project - 2 ප්‍රථමික අධ්‍යාපනය / Primary Educaion

වැඩසටහන / Programme	ව්‍යාපෘතිය / Project	රැකුම්පත් / Sub Project	වැඩසටහන / Object Code	අයිතමය / Item	2010 තත්‍ය වියදම් (රුපියල්) Actual Expenditure (Rs.)	2011 ඇස්තමේන්තු (රුපියල්) Estimate (Rs.)	2012 ඇස්තමේන්තු (රුපියල්) Estimate (Rs.)	2013 ප්‍රචේදනය (රුපියල්) Projection (Rs.)	2014 ප්‍රචේදනය (රුපියල්) Projection (Rs.)
80	2	0		පුනරාවර්තන වියදම් Recurrent Expenditure	2,796,349,841	2,802,343,000	3,170,765,000	3,373,833,818	3,604,550,417
				පෞද්ගලික වේතන Personal Emoluments	2,773,753,949	2,692,867,000	3,057,139,000	3,254,805,890	3,479,602,331
			1001	වැටුප් හා වේතන Salaries & Wages	2,172,058,409	2,114,939,000	2,316,308,000	2,385,797,240	2,457,371,157
			1002	අතිකාල හා නිවාඩු දීම Overtime & Holiday pay	349,889	400,000	107,000	110,210	113,516
			1003	වෙනත් දීමනා Other Allowances					
			1 1003	ජීවන වියදම් දීමනා Cost of living allowances	600,310,548	574,308,000	623,516,000	748,219,200	897,863,040
			2 1003	විශේෂ දීමනාව (මූලික වැටුපෙන් 5%) Special Allowance (5% of basic Salary)			115,658,000	119,127,740	122,701,572
			3 1003	වෙනත් දීමනා Other allowances	1,035,103		1,500,000	1,500,000	1,500,000
			4 1003	විදුහල්පති දීමනා Allowances for principal		1,002,000			
			5 1003	දුෂ්කර සේවාවන් දීමනා Difficult service allowances		1,000,000			
			6 1003	අති දුෂ්කර සේවාවන් Very Difficult service allowances		1,200,000			
			1005	රාජ්‍ය සේවා අර්ථසාධක අරමුදල දායකත්වය Public Service Provident Fund Contribution		18,000	50,000	51,500	53,045
				ගමන් වියදම් Travelling Expenditure	2,199,934	3,500,000	3,000,000	3,060,000	3,121,200
			1101	දේශීය Domestic	2,199,934	3,500,000	3,000,000	3,060,000	3,121,200
				බැරපිටි Supplies	1,082,191	33,282,000	36,250,000	39,875,000	43,862,500
			1201	ලිපිදර්ශන හා කාර්යාලීය අවශ්‍යතා Stationery & Office Requisites	382,694	750,000	750,000	825,000	907,500
			1202	ඉන්ධන හා ලිනිස්සි තෙල් Fuel & Lubricants	426,682	1,000,000	500,000	550,000	605,000
			1203	නිල ඇඳුම් Uniforms	41,990	50,000	50,000	55,000	60,500
			1206	යාන්ත්‍රික හා විදුලි උපකරණ Mechanical & Electrical Goods	36,025	200,000	0		
			1207	වෙනත් බැරපිටි Other Supplies	194,800	100,000	100,000	110,000	121,000
			1208	ඉහාස්මත යෙදවුම්(පාරිභෝග්‍ය ද්‍රව්‍ය) Quality Inputs (Consumables)		31,182,000	34,850,000	38,335,000	42,168,500

கிற்றம் / Head - 312 අධ්‍යාපන දෙපාර්තමේන්තුව / Department of Education
 මූලික සිසුන් / Programme - 80 ප්‍රථමික අධ්‍යාපනය / Primary Education
 ව්‍යාපෘතිය / Project - 2 ප්‍රාථමික අධ්‍යාපනය / Primary Education

වැය/විෂය / Programme	ව්‍යාපෘතිය / Project	උප ව්‍යාපෘතිය / Sub Project	වැය විෂය / Object Code	අයිතමය / Item	2010 සත්‍ය වියදම (රුපියල්) Actual Expenditure (Rs.)	2011 අදාළවීමේදී (රුපියල්) Estimate (Rs.)	2012 අදාළවීමේදී (රුපියල්) Estimate (Rs.)	2013 ප්‍රථමික (රුපියල්) Projection (Rs)	2014 ප්‍රථමික (රුපියල්) Projection (Rs)
80	2	0		නඩත්තු සේවා Maintenance Expenditure	12,786,155	58,544,000	61,926,000	62,397,928	62,899,887
			1301	වාහන Vehicles	34,676	300,000	300,000	330,000	363,000
			1302	ගස්තු හා යන්ත්‍රෝපකරණ Plant, Machinery and Equipment	154,396	100,000	100,000	110,000	121,000
			1303	නොඩනැගිලි Buildings	758,533	5,000,000	2,500,000	2,750,000	3,025,000
			1307	වෙනත් නඩත්තු සේවා Other Maintenance Expenditure	38,823	50,000	50,000	55,000	60,500
			1308	ගුණාත්මක දෙපැයුම් Quality Inputs	11,799,727				
	1		1308	ගස්තු යුද්ධ ශිෂ්ට උපකරණ අවිනෝදීය Mechinery, Equipment repairs and maintenance		18,540,000	21,446,000	21,510,338	21,574,869
	2		1308	ගුරු සමූහානුකූලව පවත්වාගෙන ගනු ලබන පාසල මූලික සිසුන් Teacher & Managerial -Based and Student Based		34,554,000	37,530,000	37,642,590	37,755,518
				නිවැසුම් සේවා Contractual Services	5,524,182	11,250,000	8,350,000	9,185,000	10,103,500
			1402	විදුලි සංදේශ සේවා Telecommunication	253,306	500,000	500,000	550,000	605,000
			1403	පැවැත් ගාස්තු Postal Charges	78,841	500,000	100,000	110,000	121,000
			1404	විදුලි බලය හා ජලය Electricity & Water	5,079,175	10,000,000	7,500,000	8,250,000	9,075,000
			1406	පළාත් පාලන ආයතන වලට ගෙවනු ලබන වරදකම් හා බදු Rates and Taxes to Local Authorities	0		0		
			1407	වෙනත් නිවැසුම් සේවා Other Contractual Services	112,870	250,000	250,000	275,000	302,500
				වෙනත් පුනරාවර්තන වියදම් Other Recurrent Expenditure	1,003,420	2,900,000	4,100,000	4,510,000	4,961,000
			1903	නිවාඩු දීමේ බලපත්‍ර Holiday Warrants	1,003,420	2,500,000	4,000,000	4,400,000	4,840,000
			1904	රාජ්‍ය භාෂා ප්‍රතිපත්ති ක්‍රියාත්මක කිරීම Implementation of the official language policy	0		0		
			1905	වෙනත් Others	0	400,000	100,000	110,000	121,000
				ව්‍යාපෘතියේ මුළු වියදම් එකතුව Project Total	2,796,349,841	2,802,343,000	3,170,765,000	3,373,833,818	3,604,550,417

මුදල් සේවය -
Financing -

11	දේශීය අරමුදල් Domestic Fund	2,796,349,841	2,802,343,000	3,170,765,000	3,373,833,818	3,604,550,417
----	--------------------------------	---------------	---------------	---------------	---------------	---------------

கீර්මය / Head - 312 අධ්‍යාපන දෙපාර්තමේන්තුව / Department of Education
 වැඩ කටයුතු / Programme - 81 ද්විතීයික අධ්‍යාපනය / Secondary Education
 ව්‍යාපෘතිය / Project - 3 ද්විතීයික අධ්‍යාපනය / Secondary Education

වැරදීම / Programme	ව්‍යාපෘතිය / Project	ප්‍රධාන වර්ග / Sub Project	වැරදීම / Object Code	අයිතමය / Item	2010 සත්‍ය වියදම (රුපියල්) Actual Expenditure (Rs.)	2011 ඇස්තමේන්තුව (රුපියල්) Estimate (Rs.)	2012 ඇස්තමේන්තුව (රුපියල්) Estimate (Rs.)	2013 ප්‍රඥාප්තිය (රුපියල්) Projection (Rs)	2014 ප්‍රඥාප්තිය (රුපියල්) Projection (Rs)
81	3	0		පුනරාවර්තන වියදම් Recurrent Expenditure	4,752,924,562	4,915,169,000	5,442,526,000	5,799,149,429	6,204,772,461
				පෞද්ගලික තනි කඩ Personal Emoluments	4,701,352,025	4,697,434,000	5,232,776,000	5,577,045,420	5,969,114,425
			1001	වැටුප් හා වේතන Salaries & Wages	3,695,059,932	3,689,141,000	3,928,513,000	4,046,368,390	4,167,759,442
			1002	අතිරාල හා නිවාඩු දින වැටුප් Overtime & Holiday pay	451,388	700,000	500,000	515,000	530,450
			1003	වෙනත් දීමනා Other allowances					
	1		1003	ජීවන වියදම් දීමනා Cost of living allowances	1,000,592,190	985,761,000	1,102,103,000	1,322,523,600	1,587,028,320
	2		1003	විශේෂ දීමනාව (මූලික වැටුපෙන් 5%) Special Allowance (5% of basic Salary)			196,448,000	202,341,440	208,411,683
	3		1003	වෙනත් දීමනා (ඩීප්ලෝමා අර්ධය) Other allowances (Diploma)	5,248,515	12,569,000	2,379,000	2,379,000	2,379,000
	4		1003	පිළිගැනීමේ දීමනා Allowances for Principle		8,500,000	0		
			1005	රාජ්‍ය සේවා අර්ථසාධක අරමුදල් දායකත්වය Public Service Provident Fund Contribution		763,000	2,833,000	2,917,990	3,005,530
				ගමන් වියදම් Travelling Expenditure	7,729,805	10,000,000	7,000,000	7,140,000	7,282,800
			1101	දේශීය Domestic	7,729,805	10,000,000	7,000,000	7,140,000	7,282,800
				සැපයුම් Supplies	1,613,189	54,500,000	57,945,000	63,739,500	70,113,450
			1201	ලිපිද්‍රව්‍ය හා කාර්යාලීය අවශ්‍යතා Stationery and Office Requisites	996,690	1,500,000	1,000,000	1,100,000	1,210,000
			1202	ඉන්ධන හා ලිපිකර්ම දෙය Fuel & Lubricants	388,278	1,000,000	500,000	550,000	605,000
			1203	නිල ඇඳුම් Uniforms	26,431	50,000	50,000	55,000	60,500
			1206	යාන්ත්‍රික හා විදුලි උපකරණ Mechanical & Electrical Goods	144,760	200,000	-	-	-
			1207	වෙනත් සැපයුම් Other Supplies	57,030	100,000	100,000	110,000	121,000
			1208	ගුණාත්මක යෙදවුම්(පාරිභෝග්‍ය ද්‍රව්‍ය) Quality Inputs (Consumables)	0	51,650,000	56,295,000	61,924,500	68,116,950
				කඩස්සු සේවා Maintenance Expenditure	17,328,299	112,115,000	118,603,000	122,402,309	126,227,366
			1301	වාහන Vehicles	340,000	1,800,000	500,000	550,000	606,000
			1302	යන්ත්‍ර හා යන්ත්‍රෝපකරණ Plant, Machinery and Equipment	282,657	100,000	100,000	110,000	121,000
			1303	ගොඩනැගිලි Buildings	375,685	5,000,000	-	-	-
			1307	වෙනත් කඩස්සු සේවා Other Maintenance Expenditure	14,594	50,000	50,000	55,000	60,500
			1308	ගුණාත්මක යෙදවුම් Quality Inputs	16,315,363	-	-	-	-
	1		1308	යන්ත්‍ර සුදුසු ලී බඩු උපකරණ අවිච්ඡිද්‍යා Mechinery, Equipment repairs and maintenance	0	31,303,000	34,850,000	38,335,000	42,168,500
	2		1308	දරු කළමනාකරණ පදනම් කාර්යයන් හා සිසු පදනම් කාර්යයන් Teacher & Manager ial -Based 'and Student Based		73,862,000	83,103,000	83,352,309	83,602,366

ශ්‍රී ලංකා විද්‍යාල සේවා දෙපාර්තමේන්තුව / Department of Education
 ද්විතියික අධ්‍යාපන වැඩසටහන / Programme - 81 ද්විතියික අධ්‍යාපනය / Secondary Education
 ව්‍යාපෘතිය / Project - 3 ද්විතියික අධ්‍යාපනය / Secondary Education

වැරදීම / Programme අංකය / Project පාලන වර්ගය / Sub Project වැරදීමේ / Object Code අංකය / Item	කාණ්ඩය / වැරදීමේ විස්තරය Category / Object Code Description	2010 සත්‍ය වියදම් (රුපියල්) Actual Expenditure (Rs.)	2011 ඇස්තමේන්තුව (රුපියල්) Estimate (Rs.)	2012 ඇස්තමේන්තුව (රුපියල්) Estimate (Rs.)	2013 ප්‍රඥාප්තිය (රුපියල්) Projection (Rs.)	2014 ප්‍රඥාප්තිය (රුපියල්) Projection (Rs.)
11	නිර්මාණාත්මක සේවා Structural Services	13,523,243	21,120,000	15,702,000	17,272,200	18,999,420
1401	ප්‍රවාහන Transport	0		0		
1402	විදුලි සංදේශ සේවා Telecommunication	567,471	500,000	600,000	660,000	726,000
1403	පැවැත්වීමේ ගාස්තු Postal Charges	190,181	500,000	100,000	110,000	121,000
1404	විදුලි බලය සහ ජලය Electricity & Water	12,703,820	20,000,000	15,000,000	16,500,000	18,150,000
1405	බදු කුලී Rents	0	20,000	1,000	1,100	1,210
1406	පළාත් පාලන ආයතන වලට ගෙවනු ලබන වරිපනම් හා බදු Rates and Taxes to Local Authorities	61,771	100,000	1,000	1,100	1,210
	මාරු කිරීම් Transfers	9,012,560	10,000,000	7,000,000	7,700,000	8,470,000
1501	සහ ආධිපති වැඩසටහන Assistance to Household through welfare Programme	9,012,560				
	සිසුන්ගේ සහාය සඳහා දානය Donation for scholars		10,000,000	7,000,000	7,700,000	8,470,000
	වෙනත් පුනරාවර්තන වියදම් Other Recurrent Expenditure	2,365,441	10,000,000	3,500,000	3,850,000	4,235,000
1902	හානි හා ලිඛිත කිරීම් Losses & write offs	0		0		
1903	නිවාඩු දීමට බලපත්‍ර Holiday warrants	505,000	7,500,000	3,000,000	3,300,000	3,630,000
1905	වෙනත් Others	1,860,441	2,500,000	500,000	550,000	605,000
	මූලධන වියදම් Capital Expenditure	0	0	0	0	0
	මූලධන වශයෙන් ප්‍රකාශයට පත් කළ හැකි වැ.දී. කිරීම් Other capital assets	0	0	0	0	0
2004	වෙනත් ප්‍රාග්ධන වශයෙන් Other capital assets		0			
	ව්‍යාපෘතියේ මුළු වියදම් එකතුව Project Total	4,752,924,562	4,915,169,000	5,442,526,000	5,799,149,429	6,204,772,461
11	දේශීය අංශුදායක Domestic Fund	4,752,924,562	4,915,169,000	5,442,526,000	5,799,149,429	6,204,772,461

ශීර්ෂය / Head - 312 අධ්‍යාපන දෙපාර්තමේන්තුව / Department of Education

වැඩ සටහන / Programme - 87

අධ්‍යාපනයේ සහභාගිත්වය සහ ප්‍රවේශය වැඩි කිරීම

Increasing Access to & Participation in Education

ව්‍යාපෘතිය / Project - 5 විශේෂ අධ්‍යාපනය / Special Education

වැඩසටහන / Programme	ව්‍යාපෘතිය / Project	ප්‍රධාන වර්ගය / Sub Project	වස්තුව / Object Code	වස්තුව / Item	2010 සැලකිය යුතු වැය (රු.) Actual Expenditure (Rs.)	2011 අනුමාන වැය (රු.) Estimate (Rs.)	2012 අනුමාන වැය (රු.) Estimate (Rs.)	2013 ප්‍රචණ්ඩ වැය (රු.) Projection (Rs.)	2014 ප්‍රචණ්ඩ වැය (රු.) Projection (Rs.)
87	5	0		පුනරාවර්තන වැය Recurrent Expenditure	2,842,574	4,163,000	2,549,000	2,691,990	2,850,739
				පෞද්ගලික වැටුප් Personal Emoluments	2,500,281	2,463,000	2,224,000	2,338,490	2,465,969
			1001	වැටුප් හා වේතන Salaries & Wages	2,122,781	2,015,000	1,839,000	1,894,170	1,950,995
			1002	අනුමාන හා නිවාඩු දීම වැටුප් Other Allowances		78,000	12,000	12,360	12,731
			1003	වෙනත් දීමනා Other allowances					
		1	1003	ජීවන වියදම් දීමනා Cost of living allowances	377,500	378,000	281,000	337,200	404,640
		2	1003	විශේෂ දීමනාව (මූලික වැටුපෙන් 5%) Special Allowance (5% of basic Salary)			92,000	94,760	97,603
		3	1003	වෙනත් දීමනා Other allowances					
				ගමන් වියදම් Travelling Expenditure	140,102	100,000	50,000	51,000	52,020
			1101	දේශීය Domestic	140,102	100,000	50,000	51,000	52,020
				සැපයුම් Supplies	154,147	300,000	150,000	165,000	181,500
			1201	ලිපිදාය හා කාර්යාලීය අවශ්‍යතා Stationery & Office Requisites	149,491	100,000	50,000	55,000	60,500
			1202	ඉන්ධන හා ලිනියම් තෙල් Fuel & Lubricants	4,656	100,000	50,000	55,000	60,500
			1203	නිල ඇඳුම් Uniforms	0		0		
			1206	යාන්ත්‍රික හා විදුලි උපකරණ Mechanical & Electrical Goods	0	100,000	50,000	55,000	60,500
			1207	වෙනත් සැපයුම් Other Supplies	0		0		
				නඩත්තු සේවා Maintenance Expenditure	48,044	1,150,000	0	0	0
			1301	වාහන Vehicles	0	800,000	0		
			1302	යන්ත්‍ර හා යන්ත්‍රෝපකරණ Plant, Machinery and Equipment	40,000	100,000	0		
			1303	නොඩකැණිම් Buildings	0	200,000	0		
			1307	වෙනත් නඩත්තු සේවා Other Maintenance Expenditure	8,044	50,000	0		
				නිවැසුම් සේවා Contractual Services	0	150,000	125,000	137,500	151,250
			1402	විදුලි සංදේශ සේවා Telecommunication	0	50,000	50,000	55,000	60,500
			1403	පැවැත් පැය Postal Charges	0	50,000	75,000	82,500	90,750
			1407	වෙනත් නඩත්තු සේවා Other Contractual Services	0	50,000	0		
				ව්‍යාපෘතියේ මුළු වියදම් එකතුව Project Total	2,842,574	4,163,000	2,549,000	2,691,990	2,850,739

මුදල් සෙවීම -
Financing -

11	දේශීය අරමුදල් Domestic Fund	2,842,574	4,163,000	2,549,000	2,691,990	2,850,739
----	--------------------------------	-----------	-----------	-----------	-----------	-----------

ශීර්ෂය / Head - 312 අධ්‍යාපන දෙපාර්තමේන්තුව / Department of Education
 වැඩ පටිපාටි / Programme - 87 අධ්‍යාපනයේ සහභාගීත්වය සහ ප්‍රවේශය වැඩි කිරීම
 Increasing Access to & Participation in Education
 ව්‍යාපෘතිය / Project - 6 නොවිධිමත් අධ්‍යාපනය / Non - Fomal Education


වැඩපටිපාටි / Programme	ව්‍යාපෘතිය / Project	ප්‍රධාන ව්‍යාපෘතිය / Sub Project	වැඩ පටිපාටි / Object Code	අයිතමය / Item	2010 සත්‍ය වියදම් (වැරදිය) Actual Expenditure (Rs.)	2011 ඇස්තමේන්තුව (වැරදිය) Estimate (Rs.)	2012 ඇස්තමේන්තුව (වැරදිය) Estimate (Rs.)	2013 ප්‍රචේදනය (වැරදිය) Projection (Rs.)	2014 ප්‍රචේදනය (වැරදිය) Projection (Rs.)
87	6	0		පුනරාවර්තන වියදම් Recurrent Expenditure	20,635,021	24,682,000	19,964,000	16,352,790	17,881,018
				වෛයුකික පඩි කඩ Personal Emoluments	1,349,513	2,082,000	1,764,000	1,852,790	1,951,418
			1001	වැටුප් හා වේතන Salaries & Wages	1,190,763	1,746,000	1,461,000	1,504,830	1,549,975
			1002	අනිකුල හා නිවාඩු දීම වැටුප් Other Allowances			19,000	19,570	20,157
			1003	වෙනත් දීමනා Other Allowances					
		1	1003	ජීවන වියදම් දීමනා Cost of living allowances	158,750	315,000	211,000	253,200	303,840
		2	1003	විශේෂ දීමනාව (මූලික වැටුපෙන් 5%) Special Allowance (5% of basic Salary)			73,000	75,190	77,446
		3	1003	වෙනත් දීමනා Other Allowances		21,000			
				ගමන් වියදම් Travelling Expenditure	53,499	500,000	250,000	255,000	260,100
			1101	දේශීය Domestic	53,499	500,000	250,000	255,000	260,100
				සැපයුම් Supplies	157,196	300,000	200,000	220,000	242,000
			1201	චිත්‍රපටි හා කාර්යාලීය අවශ්‍යතා Stationary & Office Requisites	157,196	100,000	100,000	110,000	121,000
			1202	ඉන්ධන හා ලිබ්‍රිකන් තෙල් Fuel & Libricants	0	200,000	100,000	110,000	121,000
				නඩත්තු සේවා Maintenance Expenditure	55,748	600,000	250,000	275,000	302,500
			1301	වාහන Vehicles	50,010	500,000	250,000	275,000	302,500
			1302	යන්ත්‍ර හා යන්ත්‍රෝපකරණ Plant, Machinery and Equipment	5,738	100,000	0		
				නිවැසුම්කරණ සේවා Constructional Services	10,972,245	14,700,000	12,500,000	13,750,000	15,125,000
			1407	වෙනත් නඩත්තු සේවා Other Contractual Services	10,972,245	14,700,000	12,500,000	13,750,000	15,125,000
				වෙනත් පුනරාවර්තන වියදම් Other Recurrent Expenditure	8,046,820	6,500,000	5,000,000	0	0
			1905	වෙනත් Others	8,046,820	6,500,000	5,000,000		
				ව්‍යාපෘතියේ මුළු වියදම් එකතුව Project Total	20,635,021	24,682,000	19,964,000	16,352,790	17,881,018
මුදල් සෙවීම - Financing -									
			11	දේශීය අරමුදල් Domestic fund	20,635,021	24,682,000	19,964,000	16,352,790	17,881,018

ශ්‍රී ලංකා / Head - 312 අධ්‍යාපන දෙපාර්තමේන්තුව / Department of Education
 වැඩසටහන / Programme - 88 අධ්‍යාපන සැලසුම් හා සේවා සම්පාදනය
 Education Planning Governance and Service Delivery
 ව්‍යාපෘතිය / Project - 7 අධ්‍යාපන සැලසුම් හා පර්යේෂණ / Education Planning and Research

වැඩසටහන / Programme	ව්‍යාපෘතිය / Project	CC ව්‍යාපෘතිය / Sub Project	වැඩසටහන / Object Code	අයිතමය / Item	2010 සත්‍ය වියදම (රුපියල්) Actual Expenditure (Rs.)	2011 ඇස්තමේන්තුව (රුපියල්) Estimate (Rs.)	2012 ඇස්තමේන්තුව (රුපියල්) Estimate (Rs.)	2013 ප්‍රචේදනය (රුපියල්) Projection (Rs.)	2014 ප්‍රචේදනය (රුපියල්) Projection (Rs.)
88	7	0		පුනරාවර්තන වියදම් Recurrent Expenditure	13,859,566	15,051,000	9,936,000	10,203,300	10,539,283
				පෞද්ගලික පඩි කඩි Personal Emoluments	4,331,110	4,801,000	2,736,000	2,843,300	3,014,483
			1001	වැටුප් හා වේතන Salaries & Wages	3,629,372	3,900,000	2,161,000	2,225,830	2,292,605
			1002	අතිපාල හා නිවාඩු දින වැටුප් Overtime & Holiday pay	0	50,000	45,000		
			1003	වෙනත් දීමනා Other Allowances					
			1 1003	ජීවන වියදම් දීමනා Cost of living allowances	701,738	819,000	421,000	505,200	606,240
			2 1003	විශේෂ දීමනාව (මූලික වැටුපෙන් 5%) Special Allowance (5% of basic Salary)			109,000	112,270	115,636
			3 1003	වෙනත් දීමනා Other Allowances		32,000	0		
				සමන් වියදම් Travelling Expenditure	9,217,639	10,000,000	7,000,000	7,140,000	7,282,800
			1101	දේශීය Domestic	9,217,639	10,000,000	7,000,000	7,140,000	7,282,800
				සැපයුම් Supplies	278,332	150,000	150,000	165,000	181,500
			1201	ලිපිද්‍රව්‍ය හා කාර්යාලීය අවශ්‍යතා Stationary & Office Requisites	230,204	100,000	100,000	110,000	121,000
			1202	ඉන්ධන හා ලිපිපිටි තෙල් Fuel & Lubricants	48,128	50,000	50,000	55,000	60,500
				නිවැසුම්කරණ සේවා Constructional Services	32,485	100,000	50,000	55,000	60,500
			1402	විදුලි සංදේශ සේවා Telicommunication	1,664	50,000	50,000	55,000	60,500
			1403	පැවැත්ම භාණ්ඩ Postal Charges	30,821	50,000	0		
			1407	වෙනත් නඩත්තු සේවා Other Contractual Services	0		0		
				ව්‍යාපෘතියේ මුළු වියදම් එකතුව Project Total	13,859,566	15,051,000	9,936,000	10,203,300	10,539,283
				මුදල් සොදුරුම් - Financing -					
			11	දේශීය අරමුදල් Domestic fund	13,859,566	15,051,000	9,936,000	10,203,300	10,539,283

ශීර්ෂය / Head - 312 අධ්‍යාපන දෙපාර්තමේන්තුව / Department of Education
 වැඩ සටහන / Programme - 88 අධ්‍යාපන කැලසුම් හා සේවා සම්පාදනය
 Education Planning Governance and Service delivery
 ව්‍යාපෘතිය / Project - 8 පාලන හා සේවා සම්පාදන / Governance & Service Delivery

වැඩසටහන / Programme ප්‍ර. අංකය / Project ප්‍ර. අංකය / S. No. Project වැඩසටහන / Object Code අයිතමය / Item	කාණ්ඩය / වැඩ විෂය විස්තරය Category / Object Code Description	2010 සත්‍ය වියදම් (වැරදිය) Actual Expenditure (Rs.)	2011 අැස්තමේන්තුව (වැරදිය) Estimate (Rs.)	2012 අැස්තමේන්තුව (වැරදිය) Estimate (Rs.)	2013 පූරෝකථන (වැරදිය) Projection (Rs.)	2014 පූරෝකථන (වැරදිය) Projection (Rs.)
88	0	2,661,059	2,419,000	1,735,000	1,798,200	1,895,190
	පුනරාවර්තන වියදම් Recurrent Expenditure					
	පෞද්ගලික පඩි හිඩ් Personal Emoluments	2,536,033	2,119,000	1,735,000	1,798,200	1,895,190
	1001 වැටුප් හා වේතන Salaries & Wages	2,228,533	1,817,000	1,429,000	1,471,870	1,516,026
	1002 අතිකාල හා නිවාඩු දින වැටුප් Overtime & Holiday pay	0	50,000	24,000		
	1003 වෙනත් දීමනා Other Allowances					
1	1003 ජීවන වියදම් දීමනා Cost of living allowances	307,500	252,000	211,000	253,200	303,840
2	1003 විශේෂ දීමනාව (මූලික වැටුපෙන් 5%) Special Allowance (5% of basic Salary)			71,000	73,130	75,324
3	1003 වෙනත් දීමනා Other Allowances					
	ගමන් වියදම් Travelling Expenditure	6,328	100,000	0	0	0
	1101 දේශීය Domestic	6,328	100,000	0		
	දැවැන්ත Supplies	83,435	150,000	0	0	0
	1201 ලිපිදැව හා කාර්යාලීය අවශ්‍යතා Stationary & Office Requisites	83,435	100,000	0		
	1202 ඉන්ධන හා ලිපිපිටි පොල් Fuel & Lubricants	0	50,000	0		
	1402 විදුලි සංදේශ සේවා Telecommunication	35,263	50,000	0	0	0
	1407 වෙනත් නඩත්තු සේවා Other Contractual Services	0		0		
	මුද්‍රණ වියදම් Capital Expenditure	0	0	0	0	0
	වෙනත් මුද්‍රණ වියදම් Other Capital Expenditure	0	0	0	0	0
	2503 වෙනත් (UNICEF ආධාර) Others (Aids of UNICEF)					
1	2503 ගාල්ල Galle					
2	2503 මාතලේ Matara					
3	2503 හම්බන්තොට Hambantota					
	ව්‍යාපෘතියේ මුළු වියදම් එකතුව Project Total	2,661,059	2,419,000	1,735,000	1,798,200	1,895,190
11	දේශීය ආපදා Domestic fund	2,661,059	2,419,000	1,735,000	1,798,200	1,895,190



සමුපකාර සංවර්ධන දෙපාර්තමේන්තුව

මෙහෙවර ප්‍රකාශය:


දකුණු පළාතේ සමුපකාර සාමාජිකත්වය ප්‍රමුඛ කර ගත් ප්‍රජාවගේ ආර්ථික, සාමාජික හා සංස්කෘතික අවශ්‍යතාවයන් උසස් මට්ටමින් ඉටු කරමින් ජාතික සංවර්ධනයේ ප්‍රබල කොටස් කරුවකු වන ලෙස සමුපකාර ව්‍යාපාරය මෙහෙයවීම මෙම දෙපාර්තමේන්තුවේ මෙහෙවර වේ.

කාර්යයන්.

- සමුපකාර සමිති ලියා පදිංචි කිරීම
- සමුපකාර සමිති සංගත කිරීම හා විසංගත කිරීම
- සමුපකාර සමිති සංවර්ධන කටයුතු සඳහා මග පෙන්වීම හා විගණනය කිරීම
- සමුපකාර නීති අර්ථකථනයන් සැපයීම
- සමුපකාර සමිති සඳහා විශේෂ විමර්ශන පැවැත්වීම
- සමුපකාර සමිති කාරක සභිකයන් සඳහා අතුරු ව්‍යවස්ථා සංශෝධනය කිරීම
- සමුපකාර අරමුදල පරිපාලනය කිරීම
- සමුපකාර සමිති සඳහා කාරක සභිකයන් පත්කිරීම
- සමුපකාර සමිති තිරිසන කරණය
- සමුපකාර සමිති ඇවර කිරීම හා අවලංගු කිරීම

දෙපාර්තමේන්තුවේ වගකීම හා කර්තව්‍යයන් අයවැය කාර්යයන් උදෙසා පහත පදනම් වැඩ සටහන් හා ව්‍යාපෘති යටතේ වර්ග කර ඇත.

- 03 වැනි වැඩ සටහන - පළාත් සභා පරිපාලනය
- 2 වැනි ව්‍යාපෘතිය - සාමාන්‍ය පරිපාලනය හා ආයතනික සේවා
- 53 වැනි වැඩ සටහන - සමුපකාර සංවර්ධන
- 2 වැනි ව්‍යාපෘතිය - සමුපකාර සංවර්ධන කටයුතු



DEPARTMENT OF CO-OPERATIVE DEVELOPMENT

Mission

"To direct the Co-operative movement to be strong partner of the national development fulfilling the economic social and cultural needs of the Southern Province Co-operative membership oriented community"

Activities

- Registration of Co-operative societies.
- Amalgamation & Demalgamation of the Co-operative societies.
- Auditing & guiding for developmental activities in Co-operative societies.
- Providing Co-operative legal definition.
- Holding special inquiries for Co-operative societies.
- Amendment of by laws of committee members for the Co-operative societies.
- Administration of Co-operative fund.
- Appointment of committee members for the Co-operative societies.
- Arbitration of Co-operative societies.
- Liquidation & cancellation of the Co-operative societies.

Responsibilities and activities of the Department are categorized under the following programmes and projects for budgetary purpose.

Programme 3 - Provincial Administration
 Project 2 - Gen. Administration & Establishment Services

Programme 53- Co-operative Development
 Project 2 - Development of Co-operative Societies.

ශීර්ෂය / Head - 313

සමුදායකාර සංවර්ධන දෙපාර්තමේන්තුව / Department of Co-operative Development

වැඩසටහන් සහ ව්‍යාපෘති අනුව වියදම් සාරාංශය
Summary of expenditure under the programmes and projects

වැඩ සටහන් අංකය Programme No	වැඩ සටහන් / ව්‍යාපෘති නාමය Programme / Project	2010 සත්‍ය වියදම් (රුපියල්) Actual Expenditure (Rs.)	2011 ඇස්තමේන්තුව (රුපියල්) Estimate (Rs.)	2012 ඇස්තමේන්තුව (රුපියල්) Estimate (Rs.)	2013 ප්‍රඥාප්ත (රුපියල්) Projection (Rs.)	2014 ප්‍රඥාප්ත (රුපියල්) Projection (Rs.)
	පුනරාවර්තන වියදම් Recurrent Expenditure	84,742,961	80,153,300	92,681,000	98,928,630	106,011,455
03	පළාත් සභා පරිපාලනය Provincial Administration	12,583,961	14,749,580	16,265,000	17,503,500	18,895,189
2	සාමාන්‍ය පරිපාලනය හා ආයතනික සේවා General Administration and Establishment Services	12,583,961	14,749,580	16,265,000	17,503,500	18,895,189
53	සමුදායකාර සංවර්ධන Co-operative Development	72,159,000	65,403,720	76,416,000	81,425,130	87,116,266
2	සමුදායකාර සංවර්ධන කටයුතු Deve. Of Co-operative Societies	72,159,000	65,403,720	76,416,000	81,425,130	87,116,266
	මූලධන වියදම් Capital Expenditure	0	-	0	-	-
03	පළාත් සභා පරිපාලනය Provincial Administration	0	-	0	-	-
2	සාමාන්‍ය පරිපාලනය හා ආයතනික සේවා General Administration and Establishment Services	0	-	0	-	-
53	සමුදායකාර සංවර්ධන Co-operative Development					
2	සමුදායකාර සංවර්ධන කටයුතු Deve. Of Co-operative Societies					
	මුළු වියදම් එකතුව Total Expenditure	84,742,961	80,153,300	92,681,000	98,928,630	106,011,455

කාණ්ඩය අනුව වියදම් සාරාංශය / Categorywise Expenditure Summary

කාණ්ඩ අංකය Object No	කාණ්ඩය Object	2010 සත්‍ය වියදම් (රුපියල්) Actual Expenditure (Rs.)	2011 ඇස්තමේන්තුව (රුපියල්) Estimate (Rs.)	2012 ඇස්තමේන්තුව (රුපියල්) Estimate (Rs.)	2013 ප්‍රඥාප්ත (රුපියල්) Projection (Rs.)	2014 ප්‍රඥාප්ත (රුපියල්) Projection (Rs.)
	පුනරාවර්තන වියදම් Recurrent Expenditure	84,742,961	80,153,300	92,681,000	98,928,630	106,011,455
10	පෞද්ගලික සේවි නඩි Personal Emoluments	74,252,212	66,715,300	78,843,000	84,162,830	90,234,195
11	ගමන් වියදම් Travelling Expenditure	5,338,712	5,400,000	5,700,000	5,814,000	5,930,280
12	සැපයීම් Supplies	1,046,062	1,850,000	1,910,000	2,101,000	2,311,100
13	නඩත්තු වියදම් Maintenance Expenditure	1,308,245	2,360,000	2,350,000	2,585,000	2,843,500
14	ගිවිසුම්ගත සේවා Contractual Services	1,939,081	2,478,000	2,578,000	2,835,800	3,119,360
19	වෙනත් පුනරාවර්තන වියදම් Other Recurrent Expenditure	858,649	1,350,000	1,300,000	1,430,000	1,573,000
	මූලධන වියදම් Capital Expenditure	0	-	0	-	-
20	පුනරුත්ථාපනය හා වැඩි දි.කි. Rehabilitation and Improvement of Capital Assets	0				
	මුළු වියදම් එකතුව Total Expenditure	84,742,961	80,153,300	92,681,000	98,928,630	106,011,455

ශීර්ෂය / Head - 313
 සමුදායකාර සංවර්ධන දෙපාර්තමේන්තුව / Department of Co-operative Development

මූල්‍ය සරණය Financing	2010 සත්‍ය වියදම් (රුපියල) Actual Expenditure (Rs.)	2011 ඇස්තමේන්තුව (රුපියල) Estimate (Rs.)	2012 ඇස්තමේන්තුව (රුපියල) Estimate (Rs.)
විකර්ෂන පනත / Appropriation act			
11 දේශීය අරමුදල / Domestic fund	84,742,961	80,153,300	92,681,000
විශේෂ නීති සේවා / Special law services			
21 දේශීය අරමුදල / Domestic fund	0	0	0
මුළු මූල්‍ය සරණය / Total financing	84,742,961	80,153,300	92,681,000

313 - ශීර්ෂ සේවා නියුක්ති විස්තරය
 Summary of cadre of the head 313

සහකාර Staff Category	2010 අනුමත සේවක සංඛ්‍යාව No. of Approved Cadre	2011 ඇස්තමේන්තුව Estimated Cadre	2012 ඇස්තමේන්තුව Estimated Cadre
ජ්‍යෙෂ්ඨ මට්ටම Senior Level	7	7	7
තෘතීය මට්ටම Tertiary Level	7	6	7
ද්විතීය මට්ටම Secondary Level	311	236	224
ප්‍රාථමික මට්ටම Primary Level	13	11	10
මුළු සේවක සංඛ්‍යාව Total Cadre	338	260	248

313-03-02 - ව්‍යාපෘති සේවා නියුක්ති විස්තරය
 Cadre of the project 313-03-02

සහකාර Staff Category	2010 අනුමත සේවක සංඛ්‍යාව No. of Approved Cadre	2011 ඇස්තමේන්තුව Estimated Cadre	2012 ඇස්තමේන්තුව Estimated Cadre
ජ්‍යෙෂ්ඨ මට්ටම Senior Level	3	3	3
තෘතීය මට්ටම Tertiary Level	1	1	1
ද්විතීය මට්ටම Secondary Level	20	20	20
ප්‍රාථමික මට්ටම Primary Level	13	11	10
මුළු සේවක සංඛ්‍යාව Total Cadre	37	35	34

ශීර්ෂය / Head - 313
 සමුදායකාර සංවර්ධන දෙපාර්තමේන්තුව / Department of Co-operative Development

313-53-02 - ව්‍යාපෘති සේවා නියුක්ති විස්තරය
 Cadre of the project 313-53-02

ප්‍රවර්ගය Staff Category	2010 අනුමත සේවක සංඛ්‍යාව No. of Approved Cadre	2011 ඇස්තමේන්තු Estimated Cadre	2012 ඇස්තමේන්තු Estimated Cadre
සේවක මට්ටම Senior Level	4	4	4
තෘතීය මට්ටම Tertiary Level	6	5	6
ද්විතීය මට්ටම Secondary Level	291	216	204
ප්‍රාථමික මට්ටම Primary Level	0	0	0
මුළු සේවක සංඛ්‍යාව Total Cadre	301	225	214

ශීර්ෂය / Head - 313
 සමුපකාර සංවර්ධන දෙපාර්තමේන්තුව / Department of Co-operative Development
 වැඩ සටහන / Programme - 03 පළාත් සභා පරිපාලනය / Provincial Administration
 ව්‍යාපෘතිය / Project - 2
 සාමාන්‍ය පරිපාලන සහ ආයතනික සේවා / General Administration & Establishment Services

වැරදිකමක / Programme විෂයය / Project උප ව්‍යාපෘතිය / Sub Project වැරදිකම / Object Code අයිතමය / Item	කාණ්ඩය / වැරදිකම විස්තරය Category / Object Code Description	2010 සත්‍ය වියදම් (රුපියල්) Actual Expenditure (Rs.)	2011 ඇස්තමේන්තුව (රුපියල්) Estimate (Rs.)	2012 ඇස්තමේන්තුව (රුපියල්) Estimate (Rs.)	2013 ප්‍රචේදනය (රුපියල්) Projection (Rs)	2014 ප්‍රචේදනය (රුපියල්) Projection (Rs)
0	පුනරාවර්තන වියදම් Recurrent Expenditure	12,583,961	14,749,580	16,265,000	17,503,500	18,895,189
	පෞද්ගලික පවි නඩි Personal Emoluments	9,234,518	9,711,580	11,077,000	11,812,700	12,651,629
1001	වැටුප් හා වේතන Salaries & Wages	6,351,113	6,981,580	7,129,000	7,342,670	7,565,156
1002	අතිරේක හා නිවාඩු දීම වැටුප් Over time & holiday pay	850,564	450,000	1,125,000	1,158,750	1,193,513
1003	වෙනත් දීමනා Other allowances					
1 1003	ජීවන වියදම් දීමනා Cost of living allowances	1,958,132	2,205,000	2,387,000	2,864,400	3,437,280
2 1003	විශේෂ දීමනාව (මූලික වැටුපෙන් 5%) Special Allowance (5% of basic Salary)			356,000	366,680	377,680
3 1003	වෙනත් දීමනා Other allowances	74,709	75,000	80,000	80,000	80,000
	ගමන් වියදම් Travelling Expenditure	138,826	200,000	200,000	204,000	208,080
1101	දේශීය Domestic	138,826	200,000	200,000	204,000	208,080
	සැපයුම් Supplies	680,639	900,000	960,000	1,056,000	1,161,600
1201	ලිපිදැම හා කාර්යාලීය අවශ්‍යතා Stationery & Office Requisites	359,984	450,000	450,000	495,000	544,500
1202	ඉන්ධන හා ලිපිපිපි තෙල් Fuel & Lubricants	255,275	300,000	350,000	385,000	423,500
1203	භිඳු ඇඳුම් Uniforms	19,600	20,000	30,000	33,000	36,300
1206	යාන්ත්‍රික හා විදුලි උපකරණ Mechanical & Electrical Goods	18,785	70,000	70,000	77,000	84,700
1207	වෙනත් සැපයුම් Other Supplies	26,995	60,000	60,000	65,000	72,600
	නඩිස්ඳු සේවා Maintenance Expenditure	534,178	1,260,000	1,300,000	1,430,000	1,573,000
1301	වාහන Vehicles	354,457	1,050,000	1,050,000	1,155,000	1,270,500
1302	ගස්ල හා යන්ත්‍රෝපකරණ Plant, Machinery & Equipment	16,750	60,000	100,000	110,000	121,000
1303	ගොඩනැගිලි Building	0	100,000	100,000	110,000	121,000
1307	වෙනත් නඩිස්ඳු සේවා Other Maintenance Expenditure	162,971	50,000	50,000	55,000	60,500

ශීර්ෂය / Head - 313
සමුදාසාර සංවර්ධන දෙපාර්තමේන්තුව / Department of Co-operative Development
වැඩ සටහන / Programme - 03 පළාත් සහ පරිපාලන / Provincial Administration
ව්‍යාපෘතිය / Project - 2
සාමාන්‍ය පරිපාලන හා ආයතනික සේවා / General Administration & Establishment Services

1	2	3	4	5	6	7	8	9	
වැඩසටහන / Programme	ව්‍යාපෘතිය / Project	පුළුල් ව්‍යාපෘතිය / Sub Project	වැඩ විෂය / Object Code	අයිතමය / Item	2010 සත්‍ය වියදම් (වැරදිය) Actual Expenditure (Rs.)	2011 ඇස්තමේන්තුව (වැරදිය) Estimate (Rs.)	2012 ඇස්තමේන්තුව (වැරදිය) Estimate (Rs.)	2013 ප්‍රථමානුමාන (වැරදිය) Projection (Rs)	2014 ප්‍රථමානුමාන (වැරදිය) Projection (Rs)
				කිවිසුම්ගත සේවා Contractual Services	1,748,641	2,278,000	2,378,000	2,615,800	2,877,380
			1401	ඉවානන Transport	1,502	3,000	3,000	3,300	3,630
			1402	විදුලි සංදේශ සේවා Telecommunication	649,822	800,000	850,000	935,000	1,028,500
			1403	තැවැල් හාස්තු Postal charges	31,653	50,000	50,000	55,000	60,500
			1404	විදුලිය හා ජලය Electricity & Water	415,768	550,000	600,000	660,000	726,000
			1405	බදු හා කුලී හාස්තු Taxes and Rents					
			1406	පළාත් පාලන ආයතන වලට ගෙවනු ලබන වරපනම් හා බදු Rates and Taxes to Local Authorities	5,462	75,000	75,000	82,500	90,750
			1407	වෙනත් කිවිසුම්ගත සේවා Other Contractual Services	644,434	800,000	800,000	880,000	968,000
				වෙනත් පුනරාවර්තන වියදම් Other Recurrent Expenditure	247,159	400,000	350,000	385,000	423,500
			1902	පාඩු හා සටහන හැරීම් Losses & write offs	8,165		0		
			1903	නිවාඩු දුම්පට බලපත්‍ර Holiday Warrants	74,860	150,000	100,000	110,000	121,000
			1905	වෙනත් Others	164,134	250,000	250,000	275,000	302,500
				මූල්‍යමය වියදම් Capital Expenditure	0	0	0	0	0
				මූල්‍යමය වත්කම් පුනරුත්ථාපනය හා වැඩිදියුණු කිරීම් Rehabilitation & Improvement of Capital Assets	0	0	0	0	0
			2001	නොඩනැගිලි Building					
				ව්‍යාපෘතියේ මුළු වියදම් එකතුව Project Total	12,583,961	14,749,580	16,265,000	17,503,500	18,895,189

මුදල් යෙදවීම -
Financing -

11 දේශීය අරමුදල් Domestic Fund	12,583,961	14,749,580	16,265,000	17,503,500	18,895,189
-----------------------------------	------------	------------	------------	------------	------------

ශීර්ෂය / Head - 313

සමුදායකාර සංවර්ධන දෙපාර්තමේන්තුව / Department of Co-operative Development


වැඩි සටහන / Programme - 53 - සමුදායකාර සංවර්ධන / Co-operative Development

ව්‍යාපෘතිය / Project - 2 - සමුදායකාර සංවර්ධන කටයුතු / Development of Co-operative Societies

වැඩිසටහන / Programme ව්‍යාපෘතිය / Project CC ව්‍යාපෘතිය / Sub Project වැඩි සටහන / Object Code අයිතමය / Item	කාණ්ඩය / වැඩි සටහන විස්තරය Category / Object Code Description	2010 සත්‍ය වියදම් (රුපියල්) Actual Expenditure (Rs.)	2011 ඇස්තමේන්තුව (රුපියල්) Estimate (Rs.)	2012 ඇස්තමේන්තුව (රුපියල්) Estimate (Rs.)	2013 ප්‍රථමාන (රුපියල්) Projection (Rs)	2014 ප්‍රථමාන (රුපියල්) Projection (Rs)
53 2 0	පුනරාවර්තන වියදම් Recurrent Expenditure	72,159,000	65,403,720	76,416,000	81,425,130	87,116,266
	වෛද්‍යමුදාන සේවාවන් Personal Emoluments	65,017,694	57,003,720	67,766,000	72,350,130	77,582,566
	1001 වැටුප් හා වේතන Salaries & Wages	50,575,556	42,409,720	49,989,000	51,488,670	53,033,330
	1002 අතිරේක හා නිවාඩු දින වැටුප් Over time & holiday pay	44,530	60,000	163,000	167,890	172,927
	1003 වෙනත් දීමනා Other allowances					
1	1003 ජීවන වියදම් දීමනා Cost of living allowances	13,913,607	14,175,000	15,023,000	18,027,600	21,633,120
2	1003 විශේෂ දීමනාව (මූලික වැටුපෙන් 5%) Special Allowance (5% of basic Salary)	484,001		2,499,000	2,573,970	2,651,189
3	1003 වෙනත් දීමනා Other allowances		359,000	92,000	92,000	92,000
	ගමන් වියදම් Travelling Expenditure	5,199,886	5,200,000	5,500,000	5,610,000	5,722,200
	1101 දේශීය Domestic	5,199,886	5,200,000	5,500,000	5,610,000	5,722,200
	සැපයීම් Supplies	365,423	950,000	950,000	1,045,000	1,149,500
	1201 ලිපිද්වාර හා කාර්යාලීය අවශ්‍යතා Stationery & Office Requisites	137,337	350,000	350,000	385,000	423,500
	1202 ඉන්ධන හා ලිපිපිටි තෙල් Fuel & Lubricants	228,086	550,000	550,000	605,000	665,500
	1207 වෙනත් සැපයීම් Other Supplies	0	50,000	50,000	55,000	60,500
	කඩස්සු සේවා Maintenance Expenditure	774,067	1,100,000	1,050,000	1,155,000	1,270,500
	1301 වාහන Vehicles	746,851	900,000	900,000	990,000	1,089,000
	1302 යන්ත්‍ර හා යන්ත්‍රෝපකරණ Plant, Machinery & Equipment	27,216	200,000	150,000	165,000	181,500
	ගිවිසුම්ගත සේවා Contractual Services	190,440	200,000	200,000	220,000	242,000
	1405 බදු සුළු Rents	92,400	100,000	100,000	110,000	121,000
	1407 වෙනත් ගිවිසුම්ගත සේවා Other Contractual Services	98,040	100,000	100,000	110,000	121,000
	වෙනත් පුනරාවර්තන වියදම් Other Recurrent Expenditure	611,490	950,000	950,000	1,045,000	1,149,500
	1903 නිවාඩු දුර්වල බලපත්‍ර Holiday Warrants	79,880	150,000	150,000	165,000	181,500
	1905 වෙනත් Others	531,610	800,000	800,000	880,000	968,000
	ව්‍යාපෘතියේ මුළු වියදම් එකතුව Project Total	72,159,000	65,403,720	76,416,000	81,425,130	87,116,266

මුදල් සොදුරීම -
Financing -

II දේශීය අරමුදල් Domestic Fund	72,159,000	65,403,720	76,416,000	81,425,130	87,116,266
-----------------------------------	------------	------------	------------	------------	------------



කෘෂිකර්ම, වාරිමාර්ග, ගොවිජන සංවර්ධන, සත්ව නිෂ්පාදන හා සංවර්ධන සහ පරිසර කටයුතු අමාත්‍යවරයා

මෙහෙවර ප්‍රකාශය

නවීන තාක්ෂණය උපයෝගී කර ගනිමින් පරිසර හිතකාමීව දකුණු පළාතේ කෘෂිකර්ම, සත්ව නිෂ්පාදන ක්ෂේත්‍රවල නියතු ප්‍රජාවගේ ජීවන තත්ත්වය නංවාලීම හා තිරසාර ලෙස ජාතික ආර්ථිකයට ප්‍රමුඛතම දායකත්වයක් ලබාදිය හැකි වන පරිදි රාජ්‍ය, පොදුගලික හා රාජ්‍ය නොවන සංවිධාන මනාව සම්බන්ධීකරණයෙන්, භෞතික හා මානව සම්පත් ප්‍රයෝජන ලෙස උපයෝගී කර ගැනීම.


කාර්යයන්:

- කෘෂිකර්ම, සත්ව පාලන අංශ පරිපාලනය හා සංවර්ධනය කිරීම.
- කෘෂිකර්ම හෝග වගාවන් සංවිධානය කිරීම හා වැඩි දියුණු කිරීම, නව වගා ක්‍රම අපනයන ශාක්ෂතාවන් ඇතිව නව හෝග වගා කිරීම.
- සත්ව පාලන කටයුතු පරිපාලනය හා සංවර්ධනය කිරීම
- වාරිමාර්ග යෝජනා ක්‍රම ක්‍රියාත්මක කිරීම, නඩත්තු හා ඒවායේ ජල පාලනය වැඩි දියුණු කිරීම හා පුනරුත්ථාපනය කිරීම.

දෙපාර්තමේන්තුවේ වගකීම හා කර්තව්‍යයන් අධ්‍යයන කාර්යයන් උදෙසා පහත සඳහන් වැඩ සටහන් හා ව්‍යාපෘති සටහන් වර්ග කර ඇත.

03 වැනි වැඩ සටහන - පළාත් සභා පරිපාලනය.

- 1 වැනි ව්‍යාපෘතිය - සාමාන්‍ය පරිපාලනය හා ආයතනික සේවා - අමාත්‍යතුමාගේ කාර්යාලය.
- 2 වැනි ව්‍යාපෘතිය - සාමාන්‍ය පරිපාලනය හා ආයතනික සේවා - අමාත්‍යාංශ කාර්යාලය.



Minister of Agriculture, Irrigation, Agrarian Development, Animal Production & Development and Environmental affairs

Mission

The Mission of the Ministry is to use the Human and Physical Resources Efficiently and Effectively with Proper Coordination of Public, Private and Non Governmental Organizations to make the Southern Province the Highest Contributor in the National Economic Growth in the sustainable manner, and to uplift the Living Standards of the Community engage in Agriculture, Live stocks Development in the province by using the modern Technology in Environmental friendly manner.

Functions

- Administration & development of agriculture animal production sectors.
- Organization & development of agricultural crops cultivation, introduction of new Cultivation methods & cultivation of new crops with exportation feasibility
- Development & Administration of Animal husbandry
- Implementation & maintenance of Irrigation systems and Rehabilitation & Implementation of water management there in.

Responsibilities and Activities of the Ministry are classified under the following programmes and projects, for the budget purposes

Programme 03 - Provincial Administration

Project 1 - General Administration & Establishment Services- Minister's Officers

Project 2 - General Administration & Establishment Services- Ministry Office

ශීර්ෂය / Head - 314

කෘෂිකර්ම, වාරිමාර්ග, භෞතික සංවර්ධන, සත්ව නිෂ්පාදන හා සංවර්ධන සහ පරිසර කටයුතු අමාත්‍යවරයා
Minister of Agriculture, Irrigation, Agrarian Development, Animal Production & Development and Environmental affairs

වැඩසටහන් සහ ව්‍යාපෘති අනුව වියදම් සාරාංශය
Summary of expenditure under the programmes and projects

වැඩ සටහන් අංකය Programme No	වැඩ සටහන් / ව්‍යාපෘති නාමය Programme / Project	2010 සත්‍ය වියදම් (වැවිය) Actual Expenditure (Rs.)	2011 ඇස්තමේන්තු (වැවිය) Estimate (Rs.)	2012 ඇස්තමේන්තු (වැවිය) Estimate (Rs.)	2013 ප්‍රඥාප්ත (වැවිය) Projection (Rs)	2014 ප්‍රඥාප්ත (වැවිය) Projection (Rs)
	පුනරාවර්තන වියදම් Recurrent Expenditure	26,659,360	35,223,000	38,422,000	42,264,200	46,490,620
03	පළාත් සභා පරිපාලනය Provincial Administration	26,659,360	35,223,000	38,422,000	42,264,200	46,490,620
	1 සාමාන්‍ය පරිපාලන හා ආයතනික සේවා - අමාත්‍යාංශ සේවකාර්යාලය General Administration and Establishment Services -Minister's office	7,902,466	11,743,000	12,888,000	14,176,800	15,594,480
	2 සාමාන්‍ය පරිපාලන හා ආයතනික සේවා - අමාත්‍යාංශ සේවකාර්යාලය General Administration and Establishment Services - Ministry office	18,756,894	23,480,000	25,534,000	28,087,400	30,896,140
	මුද්‍රාදායක වියදම් Capital Expenditure	80,991,005	115,200,000	143,700,000	-	-
03	පළාත් සභා පරිපාලනය Provincial Administration	80,991,005	115,200,000	143,700,000		
	1 සාමාන්‍ය පරිපාලන හා ආයතනික සේවා - අමාත්‍යාංශ සේවකාර්යාලය General Administration and Establishment Services -Minister's office	282,686	500,000	500,000		
	2 සාමාන්‍ය පරිපාලන හා ආයතනික සේවා - අමාත්‍යාංශ සේවකාර්යාලය General Administration and Establishment Services - Ministry office	80,708,319	114,700,000	143,200,000		
	මුළු වියදම් එකතුව Total Expenditure	107,650,365	150,423,000	182,122,000	42,264,200	46,490,620

ශීර්ෂය / Head - 314

කෘෂිකර්ම, වාර්ෂික, කොච්චන සංවර්ධන, සත්ව නිෂ්පාදන හා සංවර්ධන සහ පරිසර කටයුතු අමාත්‍යවරයා
 Minister of Agriculture, Irrigation, Agrarian Development, Animal Production & Development and Environmental affairs

කාණ්ඩය අනුව වියදම් සාරාංශය / Categorywise Expenditure Summary

කාණ්ඩ අංකය Object No	කාණ්ඩය Object	2010 සත්‍ය වියදම් (රුපියල්) Actual Expenditure (Rs.)	2011 ඇස්තමේන්තුව (රුපියල්) Estimate (Rs.)	2012 ඇස්තමේන්තුව (රුපියල්) Estimate (Rs.)	2013 ප්‍රථමානුමාන (රුපියල්) Projection (Rs)	2014 ප්‍රථමානුමාන (රුපියල්) Projection (Rs)
	පුනරාවර්තන වියදම් Recurrent Expenditure	26,659,360	35,223,000	38,422,000	42,264,200	46,490,620
10	පෞද්ගලික වැඩි නඩි Personal Emoluments	15,534,449	16,003,000	17,321,000	19,053,100	20,958,410
11	ගමන් වියදම් Travelling Expenditure	970,295	1,960,000	1,960,000	2,156,000	2,371,600
12	සැපයුම් Supplies	3,268,521	6,704,000	7,213,000	7,934,300	8,727,730
13	නඩිති වියදම් Maintenance Expenditure	3,304,522	5,831,000	6,418,000	7,059,800	7,765,780
14	නිවැසුම් සේවා Contractual Services	1,764,152	3,308,000	3,575,000	3,932,500	4,325,750
15	මාරු කිරීම් Transfers	1,000,000	0	0	-	-
19	වෙනත් පුනරාවර්තන වියදම් Other Recurrent Expenditure	817,421	1,417,000	1,935,000	2,128,500	2,341,350
	ප්‍රාග්ධන වියදම් Capital Expenditure	80,991,005	115,200,000	143,700,000	-	-
20	පුනරුත්ථාපනය හා වැඩි දී. කි. Rehabilitation and Improvement of Capital Assets	6,227,621	10,000,000	21,500,000		
21	ස්ථාවර වත්කම් අත්පත් කර ගැනීම Acquisition of Capital Assets	462,180	200,000	200,000		
25	වෙනත් ප්‍රාග්ධන වියදම් Other Capital Expenditure	74,301,204	105,000,000	122,000,000		
	මුළු වියදම් එකතුව Total Expenditure	107,650,365	150,423,000	182,122,000	42,264,200	46,490,620

මූල්‍ය සම්පාදන Financing	2010 සත්‍ය වියදම් (රුපියල්) Actual Expenditure (Rs.)	2011 ඇස්තමේන්තුව (රුපියල්) Estimate (Rs.)	2012 ඇස්තමේන්තුව (රුපියල්) Estimate (Rs.)
විධිමත් කිරීම / Appropriation act			
11 දේශීය අරමුදල / Domestic fund	106,864,365	149,637,000	181,336,000
විශේෂ නීති සේවා / Special law services			
21 දේශීය අරමුදල / Domestic fund	786,000	786,000	786,000
මුළු මූල්‍ය සම්පාදන / Total financing	107,650,365	150,423,000	182,122,000

ශීර්ෂය / Head - 314
 කෘෂිසංරක්ෂණ, ධාරිමාර්ග, ගොවිජන සංවර්ධන, සත්ව නිෂ්පාදන හා සංවර්ධන සහ පරිසර සටහන් ඇමානසවරයා
 Minister of Agriculture, Irrigation, Agrarian Development, Animal Production & Development and
 Environmental affairs

314 - ශීර්ෂයේ කාර්යක්ෂම වියදම
 Summary of cadre of the head 314

පනත Staff Category	2010 අනුමත සේවක සංඛ්‍යාව No. of Approved Cadre	2011 ඇස්තමේන්තුව Estimated Cadre	2012 ඇස්තමේන්තුව Estimated Cadre
සේනා මට්ටම Senior Level	7	5	5
තෘතීය මට්ටම Tertiary Level	3	4	4
ද්විතීය මට්ටම Secondary Level	32	28	26
ප්‍රාථමික මට්ටම Primary Level	14	17	14
මුළු සේවක සංඛ්‍යාව Total Cadre	56	54	49

314-03-01 - ව්‍යාපෘති සේවා කාර්යක්ෂම වියදම
 Cadre of the project 314-03-01

පනත Staff Category	2010 අනුමත සේවක සංඛ්‍යාව No. of Approved Cadre	2011 ඇස්තමේන්තුව Estimated Cadre	2012 ඇස්තමේන්තුව Estimated Cadre
සේනා මට්ටම Senior Level	0	1	1
තෘතීය මට්ටම Tertiary Level	2	3	3
ද්විතීය මට්ටම Secondary Level	0	3	3
ප්‍රාථමික මට්ටම Primary Level	3	5	5
මුළු සේවක සංඛ්‍යාව Total Cadre	5	12	12

ශීර්ෂය / Head - 314
කෘෂිකර්ම, වාරිමාර්ග, කොවිජන සංවර්ධන, සත්ව නිෂ්පාදන හා සංවර්ධන සහ පරිසර කටයුතු අමාත්‍යවරයා
Minister of Agriculture, Irrigation, Agrarian Development, Animal Production & Development and Environmental affairs

314-03-02 - ව්‍යාපෘති සේවා නියුක්ති විස්තරය
Cadre of the project 314-03-02

ප්‍ර. ස. කාණ්ඩය Staff Category	2010 අනුමත සේවක සංඛ්‍යාව No. of Approved Cadre	2011 ඇස්තමේන්තුව Estimated Cadre	2012 ඇස්තමේන්තුව Estimated Cadre
ජ්‍යෙෂ්ඨ මට්ටම Senior Level	7	4	4
තෘතීය මට්ටම Tertiary Level	1	1	1
ද්විතීය මට්ටම Secondary Level	32	25	23
ප්‍රාථමික මට්ටම Primary Level	11	12	9
මුළු සේවක සංඛ්‍යාව Total Cadre	51	42	37

ශීර්ෂය / Head - 314

කෘෂිකර්ම, වාරිමාර්ග, කොච්චිත සංවර්ධන, සත්ව නිෂ්පාදන හා සංවර්ධන සහ පරිසර සුරැකුම් අමාත්‍යවරයා
Minister of Agriculture, Irrigation, Agrarian Development, Animal Production & Development and Environmental affairs

වැරදි කටයුතු / Programme - 03 පළාත් සභා පරිපාලනය / Provincial Administration

ව්‍යාපෘතිය / Project - 1

සාමාන්‍ය පරිපාලනය හා ආයතනික සේවා - (අමාත්‍යාංශයේ කාර්යාලය)
General Administration and Establishment Services (Minister's Office)

වැරදි කටයුතු / Programme	ව්‍යාපෘතිය / Project	උප ව්‍යාපෘතිය / Sub Project	වැරදි කටයුතු / Object Code	අයිතමය / Item	2010 සත්‍ය වියදම් (වැරදිය) Actual Expenditure (Rs.)	2011 ඇස්තමේන්තු (වැරදිය) Estimate (Rs.)	2012 ඇස්තමේන්තු (වැරදිය) Estimate (Rs.)	2013 ඉරට්ටු (වැරදිය) Projection (Rs)	2014 ඉරට්ටු (වැරදිය) Projection (Rs)
3	1	0		පුනරාවර්තන වියදම් Recurrent Expenditure	7,902,466	11,743,000	12,888,000	13,944,140	15,112,868
				පෞද්ගලික වේ සේවාවන් Personal Emoluments	3,669,695	3,848,000	4,360,000	4,619,340	4,912,708
			1001	වැටුප් හා වේතන Salaries & Wages	2,761,706	2,815,000	2,816,000	2,900,480	2,987,494
			1002	අතිරේක හා නිවාඩු දින වැටුප් Over time & holiday pay	288,639	250,000	541,000	557,230	573,947
			1003	වෙනත් දීමනා Other allowances					
	1		1003	ජීවන වියදම් දීමනා Cost of living allowances	584,775	693,000	772,000	926,400	1,111,680
	2		1003	විශේෂ දීමනාව (මූලික වැටුපෙන් 5%) Special Allowance (5% of basic Salary)			141,000	145,230	149,587
	3		1003	වෙනත් දීමනා Other allowances	34,575	90,000	90,000	90,000	90,000
			1005	පාස් සේවා අර්ථසාධක අරමුදල් දායකත්වය Public Service Provident Fund Contribution					
				ගමන් වියදම් Travelling Expenditure	403,230	700,000	700,000	714,000	728,280
			1101	දේශීය Domestic	403,230	700,000	700,000	714,000	728,280
				සැපයුම් Supplies	1,870,358	3,160,000	3,410,000	3,751,000	4,126,100
			1201	ලිපිද්වය හා කාර්යාලීය අවශ්‍යතා Stationery & Office Requisites	134,660	400,000	400,000	440,000	484,000
			1202	ඉන්ධන හා ලිනිස්සි සෙල් Fuel & Lubricants	1,706,949	2,500,000	2,750,000	3,025,000	3,327,500
			1203	නිළ ඇඳුම් Uniforms		10,000	10,000	11,000	12,100
			1206	යාන්ත්‍රික හා විදුලි උපකරණ Mechanical & Electrical Goods	950	100,000	100,000	110,000	121,000
			1207	වෙනත් සැපයුම් Other Supplies	27,799	150,000	150,000	165,000	181,500
				නඩත්තු සේවා Maintenance Expenditure	1,087,397	2,910,000	3,193,000	3,512,300	3,863,530
			1301	වාහන Vehicles	860,929	2,500,000	2,750,000	3,025,000	3,327,500
			1302	යන්ත්‍ර හා යන්ත්‍රෝපකරණ Plant , Machinery & Equipment	184,724	260,000	286,000	314,600	346,060
			1303	නොඩනැගිලි Building	41,045	75,000	82,000	90,200	99,220
			1307	වෙනත් නඩත්තු සේවා Other Maintenance Expenditure	699	75,000	75,000	82,500	90,750

ශීර්ෂය / Head - 314

කෘෂිකර්ම, වාරිමාර්ග, තොරිජන සංවර්ධන, සත්ව නිෂ්පාදන හා සංවර්ධන සහ පරිසර කටයුතු අමාත්‍යවරයා
Minister of Agriculture, Irrigation, Agrarian Development, Animal Production & Development and Environmental affairs

වැඩ කටයුතු / Programme - 03 පළාත් සභා පරිපාලනය / Provincial Administration

ව්‍යාපෘතිය / Project - 1

සාමාන්‍ය පරිපාලනය හා ආයතනික සේවා - (අමාත්‍යාංශයේ කාර්යාලය)
General Administration and Establishment Services (Minister's Office)

වැඩසටහන / Programme	ව්‍යාපෘතිය / Project	ප්‍රධාන වර්ග / Sub Project	වැඩසටහන / Object Code	අයිතමය / Item	2010 සත්‍ය වියදම් (රුපියල්) Actual Expenditure (Rs.)	2011 ඇස්තමේන්තු (රුපියල්) Estimate (Rs.)	2012 ඇස්තමේන්තු (රුපියල්) Estimate (Rs.)	2013 ප්‍රඥප්තිය (රුපියල්) Projection (Rs.)	2014 ප්‍රඥප්තිය (රුපියල්) Projection (Rs.)
3	1	0		ගිවිසුම්ගත සේවා Contractual Services	579,064	825,000	950,000	1,045,000	1,149,500
			1402	විදුලි සංදේශ සේවා Telecommunication	500,080	500,000	550,000	605,000	665,500
			1403	තැපෑල ගාස්තු Postal charges	50,174	75,000	100,000	110,000	121,000
			1404	විදුලිය හා ජලය Electricity & Water	6,695		25,000	27,500	30,250
			1407	වෙනත් ගිවිසුම්ගත සේවා Other Contractual Services	22,115	250,000	275,000	302,500	332,750
				වෙනත් පුනරාවර්තන වියදම් Other Recurrent Expenditure	292,722	300,000	275,000	302,500	332,750
			1903	නිවාඩු දීමේ බලපත්‍ර Holiday Warrants		50,000	5,000	5,500	6,050
			1904	රාජ්‍ය භාෂා ප්‍රතිපත්ති ක්‍රියාත්මක කිරීම Implementation of the official language policy		50,000	50,000	55,000	60,500
			1905	වෙනත් Others	292,722	200,000	220,000	242,000	266,200
				මූලධන වියදම් Capital Expenditure	282,686	500,000	500,000	0	0
				මූලධන වත්කම් පුනරුත්ථාපනය හා වැඩි කිරීම Rehabilitation & Improvement of Capital Assets	282,686	500,000	500,000	0	0
			2001	ගොඩනැගිලි Building	282,686				
			2003	වාහන Vehicles	0	500,000	500,000		
				ව්‍යාපෘතියේ මුළු වියදම් එකතුව Project Total	8,185,152	12,243,000	13,388,000	13,944,140	15,112,868

මුදල් සේවය -
Financing -

11	දේශීය අරමුදල් Domestic Fund	8,185,152	12,243,000	13,388,000	13,944,140	15,112,868
----	--------------------------------	-----------	------------	------------	------------	------------

ශීර්ෂය / Head - 314

කෘෂිකර්ම, වාරිමාර්ග, ගොවිජන සංවර්ධන, සත්ව නිෂ්පාදන හා සංවර්ධන සහ පරිසර සම්පුර්ණ අමාත්‍යවරයා
Minister of Agriculture, Irrigation, Agrarian Development, Animal Production & Development and Environmental affairs

වැඩ සටහන / Programme - 03 පළාත් සභා පරිපාලනය / Provincial Administration
ව්‍යාපෘතිය / Project - 2
සාමාන්‍ය පරිපාලන හා ආයතනික සේවා - (අමාත්‍යාංශ කාර්යාලය)
General Administration and Establishment Services (Ministry Office)

වැඩසටහන / Programme ව්‍යාපෘතිය / Project ප්‍රධාන ව්‍යාපෘතිය / Sub Project වැඩ විෂය / Object Code අයිතමය / Item	2010 සත්‍ය වියදම් (වැරදිය) Actual Expenditure (Rs.)	2011 ඇස්තමේන්තු (වැරදිය) Estimate (Rs.)	2012 ඇස්තමේන්තු (වැරදිය) Estimate (Rs.)	2013 ප්‍රථමානුමාන (වැරදිය) Projection (Rs.)	2014 ප්‍රථමානුමාන (වැරදිය) Projection (Rs.)	
3 2 0	පුනරාවර්තන වියදම් Recurrent Expenditure	18,756,894	23,480,000	25,534,000	27,519,440	29,731,680
	වෛද්‍යමය වේ වේ Personal Emoluments	11,864,754	12,155,000	12,961,000	13,789,940	14,732,046
1001	වැටුප් හා වේතන Salaries & Wages	8,375,715	8,563,000	8,511,000	8,766,330	9,029,320
1002	අතිරේක හා නිවාඩු දින වැටුප් Over time & holiday pay	738,394	900,000	1,382,000	1,423,460	1,466,164
1003	වෙනත් දීමනා Other allowances					
1 1003	ජීවිත වියදම් දීමනා Cost of living allowances	2,665,205	2,646,000	2,597,000	3,116,400	3,739,680
2 1003	විශේෂ දීමනාව (මූලික වැටුපෙන් 5%) Special Allowance (5% of basic Salary)			425,000	437,750	450,883
3 1003	වෙනත් දීමනා Other allowances	85,440	46,000	46,000	46,000	46,000
1005	රාජ්‍ය සේවා අර්ථසාධක අරමුදල් දායකත්වය Public Service Provident Fund Contribution			0	-	-
	ගමන් වියදම් Travelling Expenditure	567,065	1,260,000	1,260,000	1,285,200	1,310,904
1101	දේශීය Domestic	567,065	1,260,000	1,260,000	1,285,200	1,310,904
	සැපයීම් Supplies	1,398,163	3,544,000	3,803,000	4,183,300	4,601,630
1201	ලිපිද්‍රව්‍ය හා කාර්යාලීය අවශ්‍යතා Stationery & Office Requisites	543,823	683,000	700,000	770,000	847,000
1202	ඉන්ධන හා ලිනිස්සු සැපයීම Fuel & Lubricants	780,076	2,625,000	2,700,000	2,970,000	3,267,000
1203	නිල ඇඳුම් Uniforms	21,177	26,000	28,000	30,800	33,880
1206	යාන්ත්‍රික හා විදුලි උපකරණ Mechanical & Electrical Goods	12,590	105,000	250,000	275,000	302,500
1207	වෙනත් සැපයීම් Other Supplies	40,497	105,000	125,000	137,500	151,250
	නඩත්තු සේවා Maintenance Expenditure	2,217,125	2,921,000	3,225,000	3,547,500	3,902,250
1301	වාහන Vehicles	1,946,156	2,500,000	2,750,000	3,025,000	3,327,500
1302	සත්‍ර හා යන්ත්‍රෝපකරණ Plant, Machinery & Equipment	175,881	315,000	350,000	385,000	423,500
1303	නොඩනැගිලි Building	46,613	53,000	75,000	82,500	90,750
1307	වෙනත් නඩත්තු සේවා Other Maintenance Expenditure	48,475	53,000	50,000	55,000	60,500

ශීර්ෂය / Head - 314

කෘෂිකර්ම, වාරිමාර්ග, ගොවිජන සංවර්ධන, සත්ව නිෂ්පාදන හා සංවර්ධන සහ පරිසර කටයුතු අමාත්‍යවරයා
Minister of Agriculture, Irrigation, Agrarian Development, Animal Production & Development and Environmental affairs

වැඩ සටහන / Programme - 03 පළාත් සභා පරිපාලනය / Provincial Administration

ව්‍යාපෘතිය / Project - 2

සාමාන්‍ය පරිපාලන හා ආයතනික සේවා - (අමාත්‍යාංශ කාර්යාලය)
General Administration and Establishment Services (Ministry Office)

වැඩසටහන / Programme ව්‍යාපෘතිය / Project CC ව්‍යාපෘතිය / Sub-Project වැය වියදම / Object Code අයිතමය / Item	කාණ්ඩය / වැය විස්තර විස්තරය Category / Object Code Description	2010 සත්‍ය වියදම (රුපියල්) Actual Expenditure (Rs.)	2011 අර්ථමතවීම (රුපියල්) Estimate (Rs.)	2012 අර්ථමතවීම (රුපියල්) Estimate (Rs.)	2013 ප්‍රඥාප්තිය (රුපියල්) Projection (Rs)	2014 ප්‍රඥාප්තිය (රුපියල්) Projection (Rs)
3	3	0	0	0	0	0
	නිවැසුම් සේවා Contractual Services	1,185,088	2,483,000	2,625,000	2,887,500	3,176,250
	1402 විදුලි සංදේශ සේවා Telecommunication	548,954	850,000	850,000	935,000	1,028,500
	1403 පැවැත්ම ගාස්තු Postal charges	57,783	75,000	100,000	110,000	121,000
	1404 විදුලි සහ ජලය Electricity & Water	126,979	350,000	400,000	440,000	484,000
	1405 බදු හා කුලී ගාස්තු Taxes and Rents	28,843	53,000	50,000	55,000	60,500
	1406 පළාත් පාලන ආයතන වලට ගෙවනු ලබන වරිද්දකම් හා බදු Rates and Taxes to Local Authorities			25,000	27,500	30,250
	1407 වෙනත් නිවැසුම් සේවා Other Contractual Services	422,529	1,155,000	1,200,000	1,320,000	1,452,000
	මාරු කිරීම් Transfers	1,000,000	0	0	-	-
	1503 රාජ්‍ය ආයතන වෙත මාරු කිරීම් Transfer to public institution	1,000,000			-	-
	වෙනත් පුනරාවර්තන වියදම් Other Recurrent Expenditure	524,699	1,117,000	1,660,000	1,826,000	2,008,600
	1902 පාඩු හා සටහන් කිරීම් Losses & write offs	5,200	11,000	10,000	11,000	12,100
	1903 නිවාඩු දීමේදී බලපෑම Holiday warrant	26,730	53,000	50,000	55,000	60,500
	1904 රාජ්‍ය භාෂා ප්‍රතිපත්ති ක්‍රියාත්මක කිරීම Implementation of the official language policy		53,000	50,000	55,000	60,500
	1905 වෙනත් Others	492,769	1,000,000	1,250,000	1,375,000	1,512,500
	1907 පුහුණු සේවා - දේශීය Training - Local			300,000	330,000	363,000

ශීර්ෂය / Head - 314

කෘෂිකර්ම, වාරිමාර්ග, කොවිජන සංවර්ධන, සත්ව නිෂ්පාදන හා සංවර්ධන සහ පරිසර කටයුතු අමාත්‍යවරයා
Minister of Agriculture, Irrigation, Agrarian Development, Animal Production & Development and Environmental affairs

වැරදි සටහන / Programme - 03 පළාත් සභා පරිපාලනය / Provincial Administration


ව්‍යාපෘතිය / Project - 2

සාමාන්‍ය පරිපාලන සේවා ආයතනික සේවා - (අමාත්‍යාංශ කාර්යාලය)
General Administration and Establishment Services (Ministry Office)

ප්‍රධාන වර්ග / Programme	ව්‍යාපෘතිය / Project	උප ව්‍යාපෘතිය / Sub Project	වැරදි විෂය / Object Code	අයිතමය / Item	2010 සත්‍ය වියදම (වැරදි) Actual Expenditure (Rs.)	2011 ඇස්තමේන්තු (වැරදි) Estimate (Rs.)	2012 ඇස්තමේන්තු (වැරදි) Estimate (Rs.)	2013 ප්‍රථමානුමාන (වැරදි) Projection (Rs.)	2014 ප්‍රථමානුමාන (වැරදි) Projection (Rs.)
3	2	0		මූලධන වියදම් Capital Expenditure	80,708,319	114,700,000	143,200,000	0	0
				මූලධන වත්කම් පුනරුත්ථාපනය හා වැළැක්වීම Rehabilitation & Improvement of Capital Assets	5,944,935	9,500,000	21,000,000	0	0
			2003	වාහන Vehicles		1,000,000	1,000,000		
			2004	වෙනත් ආයතනික වත්කම් Other Capital Expenditure					
	1	2004		කෘෂිකර්ම සංවර්ධනය Development of agriculture	3,177,689	1,000,000	2,500,000		
	2	2004		සත්ව නිෂ්පාදන සංවර්ධනය Development of animal production	2,767,246	2,500,000	3,000,000		
	3	2004		වාරිමාර්ග සංවර්ධනය Development of irrigation		1,000,000	7,000,000		
	4	2004		පාරිසරික කටයුතු Environmental affairs		4,000,000	7,500,000		
				මූලධන වත්කම් අක්‍රමයෙන් සංඛ්‍යාදායකව Acquisition of Capital Assets	462,180	200,000	200,000	0	0
			2102	ගෘහ භාණ්ඩ හා කාර්යාල උපකරණ Furniture and office equipment	462,180	200,000	200,000		
			2103	ලක්ෂ්‍යාංක සහ උපකරණ Plant, Machinery and Equipment					
				වෙනත් මූලධන වියදම් Other Capital Expenses	74,301,204	105,000,000	122,000,000	0	0
			2501	වෙනත් Others					
			2502	වෙනත් ආයෝජන (ප. නි. සං. ඉ) Other investments (PSDG)					
	1	2502		කෘෂිකර්ම සංවර්ධනය Development of agriculture	41,242,400	45,000,000	50,000,000		
	2	2502		සත්ව නිෂ්පාදන සංවර්ධනය Development of animal production	19,270,303	20,000,000	30,000,000		
	3	2502		වාරිමාර්ග සංවර්ධනය Development of irrigation	13,788,501	40,000,000	42,000,000		
				ව්‍යාපෘතියේ මුළු වියදම් එකතුව Project Total	99,465,213	138,180,000	168,734,000	27,519,440	29,731,680

මුදල් සොදාසීම -
Financing -

දේශීය අරමුදල් 11 Domestic Fund	99,465,213	138,180,000	168,734,000	27,519,440	29,731,680
-----------------------------------	------------	-------------	-------------	------------	------------



කෘෂිකර්ම දෙපාර්තමේන්තුව

මෙහෙවර ප්‍රකාශය:

නව කෘෂිකාර්මික තාක්ෂණය සංවර්ධනය හා ව්‍යාප්තිය තුළින්, දකුණු පළාත තුළ තුළිත සහ තිරසාර කෘෂිකාර්මික සංවර්ධනයක් ළඟා කර ගැනීම.

කාර්යයන්:

➤ ව්‍යාප්ති සේවා


- නිෂ්පාදනය වැඩි කිරීම සඳහා ව්‍යාපෘති සැලසුම් කිරීම හා ක්‍රියාත්මක කිරීම
- කෘෂිකාර්මික නිෂ්පාදන වල ගුණාත්මක හා වෙළඳපොළ අගය වැඩි කිරීම සඳහා තාක්ෂණය ලබා දීම.
- ගොවිපොළ ආදායම වැඩි කිරීම හා නිෂ්පාදන වියදම අඩු කිරීම සඳහා නව තාක්ෂණය හා බෝග රටා හඳුන්වාදීම.
- ඉහත කාර්යයන් සඳහා ගැනීම සඳහා විවිධ ආයතන අතර සම්බන්ධීකරණය.

➤ නියාමක සේවා

- පළිබෝධනාශක පාලන පහත ක්‍රියාත්මක කිරීම
- පාංශු සංරක්ෂණ වැඩසටහන් ක්‍රියාත්මක කිරීම
- බීජ හා රෝපණ ශ්‍රව්‍ය ප්‍රමාණවත්ව සැපයීම තහවුරු කිරීම.

දෙපාර්තමේන්තුවේ වගකීම හා කර්තව්‍යයන් අයවැය කාර්යයන් උදෙසා පහත සඳහන් වැඩ සටහන් හා ව්‍යාපෘති යටතේ වර්ග කර ඇත.

- | | |
|-------------------|---------------------------------------|
| 03 වැනි වැඩ සටහන | - පළාත් සභා පරිපාලනය |
| 2 වැනි ව්‍යාපෘතිය | - සාමාන්‍ය පරිපාලනය හා ආයතනික සේවා. |
| 44 වැනි වැඩ සටහන | - කෘෂිකර්ම සංවර්ධනය |
| 2 වැනි ව්‍යාපෘතිය | - කෘෂිකර්ම සංවර්ධනය හා ව්‍යාප්ති සේවා |
| 3 වැනි ව්‍යාපෘතිය | - කෘෂිකර්ම පුහුණු හා අධ්‍යාපන |



DEPARTMENT OF AGRICULTURE

Mission

Achieve an equitable and sustainable agriculture development in Southern Province through development and dissemination of improved agricultural technology.

Functions.

➤ Extension Services

- Planning and implementing projects to increase production.
- Provide technology to increase quality & market value of agricultural products.
- Introduce new technology & cropping patterns to reduce cost of production and increase the income.
- Co-ordinate other institutes to achieve above goals.

➤ Regulatory Services

- Implementation of Pesticide Act.
- Soil conservation.
- Ensure sufficient supply of seeds and planting materials.

Responsibilities and activities of the Department are categorized under the following programmes and projects for budgetary purpose.

Programme 03	- Provincial Administration
Project 2	- General Administration & Establishment Services.
Programme 44	- Agriculture Development
Project 2	- Agriculture Development & Extension Services.
Project 3	- Agriculture Education & Training

සිරිසාය / Head - 315 - කෘෂිකර්ම දෙපාර්තමේන්තුව / Department of Agriculture
වැඩසටහන් සහ ව්‍යාපෘති අනුව වියදම් සාරාංශය
Summary of expenditure under the programmes and projects

වැඩ සටහන් අංකය Programme No	වැඩ සටහන් / ව්‍යාපෘති නාමය Programme / Project	2010 සත්‍ය වියදම් (රුපියල්) Actual Expenditure (Rs.)	2011 ඇස්තමේන්තුව (රුපියල්) Estimate (Rs.)	2012 ඇස්තමේන්තුව (රුපියල්) Estimate (Rs.)	2013 ප්‍රථමානුමාන (රුපියල්) Projection (Rs)	2014 ප්‍රථමානුමාන (රුපියල්) Projection (Rs)
	පුනරාවර්තන වියදම් Recurrent Expenditure	123,652,517	153,225,480	151,350,000	162,254,190	174,604,272
03	පළාත් සභා පරිපාලන Provincial Administration	18,002,566	26,502,000	25,248,000	27,074,440	29,128,207
2	සාමාන්‍ය පරිපාලන හා ආයතනික සේවා General Administration and Establishment Services	18,002,566	26,502,000	25,248,000	27,074,440	29,128,207
44	කෘෂිකර්ම සංවර්ධනය Agriculture Development Extension	105,649,951	126,723,480	126,102,000	135,179,750	145,476,065
2	කෘෂිකර්ම සංවර්ධනය හා ව්‍යාප්ති සේවා Agriculture Development & Extension Services	82,244,786	100,975,480	95,192,000	101,815,550	109,297,801
3	කෘෂිකර්ම පුහුණු හා අධ්‍යාපන Agriculture Education & Training	23,405,165	25,748,000	30,910,000	33,364,200	36,178,264
	මූලධන වියදම් Capital Expenditure	16,588,248	0	0	0	0
44	කෘෂිකර්ම සංවර්ධනය Agriculture Development Extension	16,588,248	0	0	0	0
2	කෘෂිකර්ම සංවර්ධනය හා ව්‍යාප්ති සේවා Agriculture Development & Extension Services	16,588,248	0	0	0	0
	මුළු වියදම් වසඳුව Total Expenditure	140,240,765	153,225,480	151,350,000	162,254,190	174,604,272

කාණ්ඩය අනුව වියදම් සාරාංශය / Categorywise Expenditure Summary

කාණ්ඩ අංකය Object No	කාණ්ඩය Object	2010 සත්‍ය වියදම් (රුපියල්) Actual Expenditure (Rs.)	2011 ඇස්තමේන්තුව (රුපියල්) Estimate (Rs.)	2012 ඇස්තමේන්තුව (රුපියල්) Estimate (Rs.)	2013 ප්‍රථමානුමාන (රුපියල්) Projection (Rs)	2014 ප්‍රථමානුමාන (රුපියල්) Projection (Rs)
	පුනරාවර්තන වියදම් Recurrent Expenditure	123,652,517	153,225,480	151,350,000	162,254,190	174,604,272
10	පෞද්ගලික පටි නඩි Personal Emoluments	101,584,574	107,000,480	117,550,000	125,774,190	135,190,272
11	ගමන් වියදම් Travelling Expenditure	7,052,777	11,400,000	8,750,000	8,925,000	9,103,500
12	පැවැත්වීම් Supplies	3,266,516	9,450,000	5,850,000	6,435,000	7,078,500
13	නඩිපත් වියදම් Maintenance Expenditure	7,831,811	13,200,000	11,050,000	12,155,000	13,370,500
14	ගිවිසුම් සේවා Contractual Services	3,464,358	10,375,000	6,350,000	6,985,000	7,683,500
19	වෙනත් පුනරාවර්තන වියදම් Other Recurrent Expenditure	452,481	1,800,000	1,800,000	1,980,000	2,178,000
	ප්‍රාග්ධන වියදම් Capital Expenditure	16,588,248	0	0	0	0
25	වෙනත් මූලධන වියදම් Other Capital Expenditure	16,588,248	0	0	0	0
	මුළු වියදම් වසඳුව Total Expenditure	140,240,765	153,225,480	151,350,000	162,254,190	174,604,272

ශීර්ෂය / Head - 315 - කෘෂිකර්ම දෙපාර්තමේන්තුව / Department of Agriculture

මූල්‍ය කංඡාය Financing	2010 විද්‍යම (වැරියල්) Actual Expenditure (Rs.)	2011 ඇස්තමේන්තුව (වැරියල්) Estimate (Rs.)	2012 ඇස්තමේන්තුව (වැරියල්) Estimate (Rs.)
විසර්ජන පනත / Appropriation act			
11 දේශීය අරමුදල් / Domestic fund	140,240,765	153,225,480	151,350,000
විශේෂ නීති සේවා / Special law services			
21 දේශීය අරමුදල් / Domestic fund	0	0	-
මුළු මූල්‍ය කංඡාය / Total financing	140,240,765	153,225,480	151,350,000

315 - ශීර්ෂ සේවා නිලධාරී විස්තරය
Summary of cadre of the head 315

තනතුර Staff Category	2010 අනුමත සේවක සංඛ්‍යාව No. of Approved Cadre	2011 ඇස්තමේන්තුව Estimated Cadre	2012 ඇස්තමේන්තුව Estimated Cadre
ඥාණීය මට්ටම Senior Level	14	11	8
තෘතීය මට්ටම Tertiary Level	12	13	11
ද්විතීය මට්ටම Secondary Level	204	193	199
ප්‍රාථමික මට්ටම Primary Level	186	159	178
මුළු සේවක සංඛ්‍යාව Total Cadre	416	376	396

315-03-2 - ව්‍යාපෘති සේවා නිලධාරී විස්තරය
Cadre of the project 315-03-2

තනතුර Staff Category	2010 අනුමත සේවක සංඛ්‍යාව No. of Approved Cadre	2011 ඇස්තමේන්තුව Estimated Cadre	2012 ඇස්තමේන්තුව Estimated Cadre
ඥාණීය මට්ටම Senior Level	2	2	2
තෘතීය මට්ටම Tertiary Level	2	2	2
ද්විතීය මට්ටම Secondary Level	30	28	29
ප්‍රාථමික මට්ටම Primary Level	22	22	21
මුළු සේවක සංඛ්‍යාව Total Cadre	56	54	54

ශීර්ෂක / Head - 315 - කෘෂිකර්ම දෙපාර්තමේන්තුව / Department of Agriculture

315-44-2 - ව්‍යාපෘති සේවා නිලධාරී විස්තරය
Cadre of the project 315-44-2

පාලක Staff Category	2010 අනුමත සේවක සංඛ්‍යාව No. of Approved Cadre	2011 ඇස්තමේන්තු Estimated Cadre	2012 ඇස්තමේන්තු Estimated Cadre
සේනා මට්ටම Senior Level	12	9	6
තෘතීය මට්ටම Tertiary Level	10	11	9
ද්විතීය මට්ටම Secondary Level	158	151	154
ප්‍රාථමික මට්ටම Primary Level	69	66	62
මුළු සේවක සංඛ්‍යාව Total Cadre	249	237	231

315-44-3 - ව්‍යාපෘති සේවා නිලධාරී විස්තරය
Cadre of the project 315-44-3

පාලක Staff Category	2010 අනුමත සේවක සංඛ්‍යාව No. of Approved Cadre	2011 ඇස්තමේන්තු Estimated Cadre	2012 ඇස්තමේන්තු Estimated Cadre
සේනා මට්ටම Senior Level	0	0	0
තෘතීය මට්ටම Tertiary Level	0	0	0
ද්විතීය මට්ටම Secondary Level	16	14	16
ප්‍රාථමික මට්ටම Primary Level	95	71	95
මුළු සේවක සංඛ්‍යාව Total Cadre	111	85	111

කීර්මය / Head - 315 - කෘෂිකර්ම දෙපාර්තමේන්තුව / Department of Agriculture
 වැඩ කටයුතු / Programme - 03 පළාත් සභා පරිපාලනය / Provincial Administration
 ව්‍යාපෘතිය / Project - 2
 සාමාන්‍ය පරිපාලන හා ආයතනික සේවා / General Administration & Establishment Services

1 වැඩසටහන / Programme	2 ව්‍යාපෘතිය / Project	3 රට ව්‍යාපෘතිය / Sub Project	4 වැඩසටහන / Object Code	5 අයිතමය / Item	6 2010 සත්‍ය වියදම් (දැරිවියදම්) Actual Expenditure (Rs.)	7 2011 ඇස්තමේන්තුව (දැරිවියදම්) Estimate (Rs.)	8 2012 ඇස්තමේන්තුව (දැරිවියදම්) Estimate (Rs.)	9 2013 ප්‍රථමානුමාන (දැරිවියදම්) Projection (Rs)	10 2014 ප්‍රථමානුමාන (දැරිවියදම්) Projection (Rs)
				පුනරාවර්තන වියදම් Recurrent Expenditure	18,002,566	26,502,000	25,248,000	27,074,440	29,128,207
				පෞද්ගලික පඩි නඩි Personal Emoluments	14,667,215	17,702,000	18,448,000	19,638,440	20,993,487
			1001	වැටුප් හා වේතන Salaries & Wages	10,301,449	13,022,000	12,030,000	12,390,900	12,762,627
			1002	අතිරේක හා නිවාඩු දින වැටුප් Over time & holiday pay	923,767	900,000	1,759,000	1,811,770	1,866,123
			1003	වෙනත් දීමනා Other allowances					
		1	1003	ජීවිත වියදම් දීමනා Cost of living allowances	3,209,997	3,402,000	3,791,000	4,549,200	5,459,040
		2	1003	විශේෂ දීමනාව (මූලික වැටුපෙන් 5%) Special Allowance (5% of basic Salary)			602,000	620,060	638,662
		3	1003	වෙනත් දීමනා Other allowances	232,002	362,000	249,000	249,000	249,000
			1005	රාජ්‍ය සේවා අර්ථසාධක අංශයේ දායකත්වය Public Service Provident Fund Contribution		16,000	17,000	17,510	18,035
				ගමන් වියදම් Travelling Expenditure	281,055	550,000	550,000	561,000	572,220
			1101	දේශීය Domestic	281,055	550,000	550,000	561,000	572,220
				සැපයුම් Supplies	831,462	1,850,000	1,350,000	1,485,000	1,633,500
			1201	ලිපිද්‍රව්‍ය හා කාර්යාලීය අවශ්‍යතා Stationery & Office Requisites	367,154	550,000	500,000	550,000	605,000
			1202	ඉන්ධන හා ලිපිපිටි තෙල් Fuel & Lubricants	347,569	550,000	550,000	605,000	665,500
			1203	නිල ඇඳුම් Uniforms	6,622	150,000	50,000	55,000	60,500
			1206	යාන්ත්‍රික හා විදුලි උපකරණ Mechanical & Electrical Goods	9,594	350,000	100,000	110,000	121,000
			1207	වෙනත් සැපයුම් Other Supplies	100,523	250,000	150,000	165,000	181,500
				නඩිත්තු සේවා Maintenance Expenditure	1,026,183	2,350,000	1,850,000	2,035,000	2,238,500
			1301	වාහන Vehicles	476,397	800,000	1,000,000	1,100,000	1,210,000
			1302	යන්ත්‍ර හා යන්ත්‍රෝපකරණ Plant, Machinery & Equipment	97,216	800,000	850,000	935,000	1,028,500
			1303	භාණ්ඩාගාර Building	399,650	600,000	-	-	-
			1307	වෙනත් නඩිත්තු සේවා Other Maintenance Expenditure	52,920	150,000	-	-	-

ශීර්ෂය / Head - 315 - කෘෂිසර්ම් දෙපාර්තමේන්තුව / Department of Agriculture
 වැඩි සටහන / Programme - 03 පළාත් සභා පරිපාලනය / Provincial Administration
 ව්‍යාපෘතිය / Project - 2
 සාමාන්‍ය පරිපාලනය හා ආයතනික සේවා / General Administration & Establishment Services

1) වැඩසටහන / Programme	2) ව්‍යාපෘතිය / Project	3) උප ව්‍යාපෘතිය / Sub Project	4) වර්ග කේතය / Object Code	5) අයිතමය / Item	2010 සත්‍ය වියදම් (රුපියල්) Actual Expenditure (Rs.)	2011 ඇස්තමේන්තුව (රුපියල්) Estimate (Rs.)	2012 ඇස්තමේන්තුව (රුපියල්) Estimate (Rs.)	2013 ප්‍රඥාප්තිය (රුපියල්) Projection (Rs)	2014 ප්‍රඥාප්තිය (රුපියල්) Projection (Rs)
				කිට්පිටු සේවා Contractual Services	744,170	3,250,000	2,250,000	2,475,000	2,722,500
			1402	විදුලි සංදේශ සේවා Telecommunication	196,410	700,000	500,000	550,000	605,000
			1403	තැපැල් ගාස්තු Postal charges	30,000	150,000	50,000	55,000	60,500
			1404	විදුලි බලය හා ජලය Electricity & Water	449,279	700,000	700,000	770,000	847,000
			1406	පළාත් පාලන ආයතන වලට ගෙවනු ලබන වරිපනම් හා බදු Rates and Taxes to Local Authorities		1,000,000	500,000	550,000	605,000
			1407	වෙනත් කිට්පිටු සේවා Other Contractual Services	68,481	700,000	500,000	550,000	605,000
				වෙනත් පුනරාවර්තන වියදම් Other Recurrent Expenditure	452,481	800,000	800,000	880,000	968,000
			1903	නිවාඩු ප්‍රමිත බලපත්‍ර Holiday Warrants	310,545	550,000	500,000	550,000	605,000
			1905	වෙනත් Others	141,936	250,000	300,000	330,000	363,000
				ව්‍යාපෘතියේ මුළු වියදම් එකතුව Project Total	18,002,566	26,502,000	25,248,000	27,074,440	29,128,207
මුදල් සොදුරීම - Financing -				11 දේශීය අරමුදල් Domestic Fund	18,002,566	26,502,000	25,248,000	27,074,440	29,128,207

ශීර්ෂය / Head - 315 - කෘෂිකර්ම දෙපාර්තමේන්තුව / Department of Agriculture
 වැඩ කටයුතු / Programme - 44 කෘෂිකර්ම සංවර්ධනය / Agriculture Development
 ව්‍යාපෘතිය / Project - 2
 කෘෂිකර්ම සංවර්ධනය හා ව්‍යාපෘති සේවා / Agriculture Development & Extension Services

වැරද්දකරු / Programme	ව්‍යාපෘතිය / Project	උප ව්‍යාපෘතිය / Sub Project	වැරද්දකරු / Object Code	අයිතමය / Item	2010 පහසු වියදම් (වැරද්ද) Actual Expenditure (Rs.)	2011 ඇස්තමේන්තු (වැරද්ද) Estimate (Rs.)	2012 ඇස්තමේන්තු (වැරද්ද) Estimate (Rs.)	2013 ප්‍රචේදනය (වැරද්ද) Projection (Rs.)	2014 ප්‍රචේදනය (වැරද්ද) Projection (Rs.)
44	2	0		පුනරාවර්තන වියදම් Recurrent Expenditure	82,244,786	100,975,480	95,192,000	101,815,550	109,297,801
				පෞද්ගලික පඩි හවි Personal Emoluments	65,414,239	69,225,480	71,442,000	76,330,550	81,917,101
			1001	වැටුප් හා වේතන Salaries & Wages	50,578,162	53,127,480	51,549,000	53,095,470	54,688,334
			1002	අතිකාල හා නිවාඩු දින වැටුප් Over time & holiday pay	402,461	500,000	618,000	636,540	655,636
			1003	වෙනත් දීමනා Other allowances					
		1	1003	ජීවන වියදම් දීමනා Cost of living allowances	13,509,922	14,931,000	16,216,000	19,459,200	23,351,040
		2	1003	විශේෂ දීමනාව (මූලික වැටුපෙන් 5%) Special Allowance (5% of basic Salary)			2,577,000	2,654,310	2,733,939
		3	1003	වෙනත් දීමනා Other allowances	821,400	464,000	381,000	381,000	381,000
			1005	පාලන සේවා අර්ථසාධක අරමුදල් දායකත්වය Public Service Provident Fund Contribution	102,294	203,000	101,000	104,030	107,151
				ගමන් වියදම් Travelling Expenditure	6,755,831	10,500,000	8,000,000	8,160,000	8,323,200
			1101	දේශීය Domestic	6,755,831	10,500,000	8,000,000	8,160,000	8,323,200
				පැරැදි Supplies	2,243,586	6,150,000	4,200,000	4,620,000	5,082,000
			1201	ලිපිදවර හා කාර්යාලීය අවශ්‍යතා Stationery & Office Requisites	616,733	900,000	900,000	990,000	1,089,000
			1202	ඉන්ධන හා ලිනිසිසි සෙල් Fuel & Lubricants	1,527,141	4,000,000	2,500,000	2,750,000	3,025,000
			1203	නිල ඇඳුම් Uniforms	50,985	300,000	50,000	55,000	60,500
			1206	යාන්ත්‍රික හා විදුලි උපකරණ Mechanical & Electrical Goods	7,615	350,000	250,000	275,000	302,500
			1207	වෙනත් පැරැදි Other Supplies	41,112	600,000	500,000	550,000	605,000
				නඩත්තු සේවා Maintenance Expenditure	5,301,842	8,450,000	7,100,000	7,810,000	8,591,000
			1301	වාහන Vehicles	2,942,270	5,500,000	5,000,000	5,500,000	6,050,000
			1302	යන්ත්‍ර හා යන්ත්‍රෝපකරණ Plant, Machinery & Equipment	54,288	600,000	100,000	110,000	121,000
			1303	නොඩනැගිලි Building	2,233,182	2,000,000	2,000,000	2,200,000	2,420,000
			1307	වෙනත් නඩත්තු සේවා Other Maintenance Expenditure	72,102	350,000	-	-	-

கிராம / Head - 315 - காண்பிப்புத் துறை / Department of Agriculture
 වැඩ සටහන / Programme - 44 කාණ්ඩීය සංවර්ධනය / Agriculture Development

ව්‍යාපෘතිය / Project - 2

කාණ්ඩීය සංවර්ධනය හා ව්‍යාපෘති සේවා / Agriculture Development & Extension Services

වැඩසටහන / Programme	ව්‍යාපෘතිය / Project	CC ව්‍යාපෘතිය / Sub Project	වැඩසටහන / Object Code	අයිතමය / Item	2010 සත්‍ය වියදම් (රුපියල්) Actual Expenditure (Rs.)	2011 ඇස්තමේන්තුව (රුපියල්) Estimate (Rs.)	2012 ඇස්තමේන්තුව (රුපියල්) Estimate (Rs.)	2013 පුරෝකථන (රුපියල්) Projection (Rs)	2014 පුරෝකථන (රුපියල්) Projection (Rs)
44	2	0		கிවිසூழிணை සේවා Contractual Services	2,529,288	5,650,000	3,450,000	3,795,000	4,174,500
			1402	විදුලි සංදේශ සේවා Telecommunication	411,412	600,000	500,000	550,000	605,000
			1403	තැපෑල භාණ්ඩ Postal charges	48,304	200,000	200,000	220,000	242,000
			1404	විදුලි බල හා ජලය Electricity & Water	315,884	650,000	500,000	550,000	605,000
			1405	බදු හා කුලී භාණ්ඩ Taxes and Rents	1,566,385	3,500,000	2,000,000	2,200,000	2,420,000
			1406	පළාත් පාලන ආයතන වලට ගෙවනු ලබන වරපතම් හා බදු Rates and Taxes to Local Authorities	18,455	200,000	50,000	55,000	60,500
			1407	වෙනත් கிවිසூழிணை සේවා Other Contractual Services	168,848	500,000	200,000	220,000	242,000
				වෙනත් පුනරාවර්තන වියදම් Other Recurrent Expenditure	0	1,000,000	1,000,000	1,100,000	1,210,000
			1902	පාඩු හා කපා හැරීම් Losses & write offs	0	1,000,000	1,000,000	1,100,000	1,210,000
				මූලධන වියදම් Capital Expenditure	16,588,248	0	0	0	0
				වෙනත් මූලධන වියදම් Other Capital Expenses	16,588,248	0	0	0	0
			2501	වෙනත් Others	16,588,248				
				ව්‍යාපෘතියේ මුළු වියදම් එකතුව Project Total	98,833,034	100,975,480	95,192,000	101,815,550	109,297,801

මුදල් සෙදවීම -
Financing -

11 දේශීය අරමුදල් Domestic Fund	98,833,034	100,975,480	95,192,000	101,815,550	109,297,801
-----------------------------------	------------	-------------	------------	-------------	-------------

ශීර්ෂය / Head - 315 - කෘෂිකර්ම දෙපාර්තමේන්තුව / Department of Agriculture
 වැඩි සටහන / Programme - 44 කෘෂිකර්ම සංවර්ධනය / Agriculture Development
 ව්‍යාපෘතිය / Project - 3 කෘෂිකර්ම පුහුණු හා අධ්‍යාපන / Agriculture Education & Training

වැඩසටහන / Programme ප්‍රොජෙක්ට් / Project උප ව්‍යාපෘතිය / Sub Project වැඩ විෂය / Object Code අයිතමය / Item	ව්‍යාපෘතිය / Project වැඩ විෂය / Object Code අයිතමය / Item	වැඩ විෂය / Object Code අයිතමය / Item	2010 සත්‍ය වියදම් (රුපියල්) Actual Expenditure (Rs.)	2011 ඇස්තමේන්තුව (රුපියල්) Estimate (Rs.)	2012 ඇස්තමේන්තුව (රුපියල්) Estimate (Rs.)	2013 ප්‍රථමානාපේක්ෂා (රුපියල්) Projection (Rs)	2014 ප්‍රථමානාපේක්ෂා (රුපියල්) Projection (Rs)
44	0	පුනරාවර්තන වියදම් Recurrent Expenditure	23,405,165	25,748,000	30,910,000	33,364,200	36,178,264
		පෞද්ගලික පයි කඩ Personal Emoluments	21,503,120	20,073,000	27,660,000	29,805,200	32,279,684
	1001	වැටුප් හා වේතන Salaries & Wages	15,371,456	14,605,000	18,532,000	19,087,960	19,660,599
	1002	අතිකාල හා නිවාඩු දින වැටුප Over time & holiday pay	(31,866)	50,000	50,000	50,000	50,000
	1003	වෙනත් දීමනා Other allowances					
	1 1003	ජීවන වියදම් දීමනා Cost of living allowances	6,049,929	5,292,000	7,792,000	9,350,400	11,220,480
	2 1003	විශේෂ දීමනාව (මූලික වැටුපෙන් 5%) Special Allowance (5% of basic Salary)			926,000	953,780	982,393
	3 1003	වෙනත් දීමනා Other allowances	4,970	8,000	258,000	258,000	258,000
	1005	රාජ්‍ය සේවා අර්ථසාධක අරමුදල් දායකත්වය Public Service Provident Fund Contribution	108,631	118,000	102,000	105,060	108,212
		ගමන් වියදම් Travelling Expenditure	15,891	350,000	200,000	204,000	208,080
	1101	දේශීය Domestic	15,891	350,000	200,000	204,000	208,080
		සැපයීම් Supplies	191,468	1,450,000	300,000	330,000	363,000
	1201	ලිපිද්‍රව්‍ය හා කාර්යාලීය අවශ්‍යතා Stationery & Office Requisites	16,134	250,000	100,000	110,000	121,000
	1202	ඉන්ධන හා ලිපිපිපි තෙල් Fuel & Lubricants	93,181	450,000	200,000	220,000	242,000
	1203	නිල ඇඳුම් Uniforms	8,388	100,000	-	-	-
	1204	ආහාර Diets	73,765	350,000	-	-	-
	1206	යාන්ත්‍රික හා විදුලි උපකරණ Mechanical & Electrical Goods		300,000	-	-	-
		නඩත්තු සේවා Maintenance Expenditure	1,503,786	2,400,000	2,100,000	2,310,000	2,541,000
	1301	වාහන Vehicles	224,487	800,000	800,000	880,000	968,000
	1302	යන්ත්‍ර හා යන්ත්‍රෝපකරණ Plant, Machinery & Equipment	86,633	400,000	100,000	110,000	121,000
	1303	නොඩනැගිලි Building	1,192,666	1,200,000	1,200,000	1,320,000	1,452,000

ශීර්ෂය / Head - 315 - කෘෂිකර්ම දෙපාර්තමේන්තුව / Department of Agriculture
 වැඩ සටහන / Programme - 44 කෘෂිකර්ම සංවර්ධනය / Agriculture Development
 ව්‍යාපෘතිය / Project - 3 කෘෂිකර්ම පුහුණු කා අධ්‍යාපන / Agriculture Education & Training

වැඩසටහන / Programme ව්‍යාපෘතිය / Project ප්‍ර. ව්‍යාපෘතිය / Sub Project වැඩ වර්ග / Object Code අයිතමය / Item	කාණ්ඩය / වැඩ විෂය විස්තරය Category / Object Code Description	2010 සත්‍ය වියදම් (රුපියල්) Actual Expenditure (Rs.)	2011 ඇස්තමේන්තුව (රුපියල්) Estimate (Rs.)	2012 ඇස්තමේන්තුව (රුපියල්) Estimate (Rs.)	2013 ප්‍රථමානුමාන (රුපියල්) Projection (Rs)	2014 ප්‍රථමානුමාන (රුපියල්) Projection (Rs)		
44	3	0	කිවිසුම්ගත සේවා Contractual Services	190,900	1,475,000	650,000	715,000	786,500
	1402		විදුලි සංදේශ සේවා Telecommunication	48,093	250,000	150,000	165,000	181,500
	1403		තැපැල් ගාස්තු Postal charges		125,000	50,000	55,000	60,500
	1404		විදුලි බල හා ජලය Electricity & Water	142,807	650,000	250,000	275,000	302,500
	1405		බදු හා කුලී ගාස්තු Taxes and Rents		200,000	-	-	-
	1407		වෙනත් කිවිසුම්ගත සේවා Other Contractual Services		250,000	200,000	220,000	242,000
			ව්‍යාපෘතියේ මුළු වියදම් එකතුව Project Total	23,405,165	25,748,000	30,910,000	33,364,200	36,178,264

මුදල් දෙපාර්තමේන්තුව -
Financing -

11 දේශීය අරමුදල් Domestic Fund	23,405,165	25,748,000	30,910,000	33,364,200	36,178,264
-----------------------------------	------------	------------	------------	------------	------------



සත්ත්ව නිෂ්පාදන හා සෞඛ්‍ය දෙපාර්තමේන්තුව

මෙහෙවර ප්‍රකාශය:

නව තාක්ෂණය පදනම් කරගත් සත්ත්ව සෞඛ්‍ය, සත්ත්ව අභිජනන, ව්‍යාජනි සේවාවන් කාර්යක්ෂමවත් ඵලදායීවත් සැපයීම තුළින් පශු නිෂ්පාදන සුලභ කිරීම, ආහාර සුරක්ෂිතතාව හා ජනතාවගේ පෝෂණය ප්‍රශස්ථ මට්ටමකට නැංවීමත්, දකුණු පළාතේ සත්ත්ව පාලනයේ යෙදෙන ගොවීන්ගේ ජීවන තත්වය, සමාජය හා ආර්ථිකමය සංවර්ධනයක් කරා මෙහෙයවීම.


කාර්යයන්:

- සත්ත්ව රෝග පාලනය හා සත්ත්ව සෞඛ්‍ය සේවා සැපයීම.
- සත්ත්ව අභිජනන කටයුතු පාලනය හා සේවා සැපයීම.
- ව්‍යාජනි සේවා මගින් නව සත්ත්ව පාලන තාක්ෂණ ක්‍රමවේද ප්‍රවලිත කිරීම.
- සත්ත්ව ආහාර ප්‍රභව ප්‍රවර්ධනය හා තත්ව පාලනය.
- පශු සම්පත් ක්ෂේත්‍රයට අදාළ දත්ත රැස්කිරීම, විශ්ලේෂණය හා පුරෝකථනය.
- සත්ත්ව පාලන සංවර්ධන ව්‍යාපෘති සැලසුම්කරණය ක්‍රියාත්මක කිරීම හා පසු ඇගයීම.

දෙපාර්තමේන්තුවේ වගකීම හා කර්තව්‍යයන් අයවැය කාර්යයන් උදෙසා පහත සඳහන් වැඩ සටහන් හා ව්‍යාපෘති යටතේ වර්ග කර ඇත.

- 03 වැනි වැඩ සටහන - පළාත් සභා පරිපාලනය
- 2 වැනි ව්‍යාපෘතිය - සාමාන්‍ය පරිපාලනය හා ආයතනික සේවා.

- 45 වැනි වැඩ සටහන - පශු සම්පත් සංවර්ධනය
- 2 වැනි ව්‍යාපෘතිය - පශු රෝගලේ, සත්ව නිෂ්පාදන හා සත්ත්ව අභිජනන කටයුතු.
- 3 වැනි ව්‍යාපෘතිය - අධ්‍යාපන හා පුහුණු.



DEPARTMENT OF ANIMAL PRODUCTION & HEALTH

Mission

Formulation and implementation of necessary plans to create an enabling environment for institutional structure , support service value addition and market access for improvement of dairy and other livestock products by increasing the quantity and enhancing quality to meet nutritional requirement of the people.

Functions

- Prevention and Control of animal diseases and supply of Animal Health Services
- Controlling of Animal Breeding activities and supply of services
- Enhancing new technologies on Animal Husbandry through extension services
- Advancement of Animal Food Sources and quality control
- Collecting and Analyzing of data related to Livestock sector and forecasting
- Planning and Implementation of animal Husbandry development Projects

Responsibilities and duties of the Department are classified under the following programmes and projects, for the budget purposes

- | | |
|--------------|---|
| Programme 03 | - Provincial Administration |
| Project 2 | - General Administration & Establishment Services |
| Programme 45 | - Live Stock Development |
| Project 2 | - Veterinary Hospitals, Promoting of Animal production and Animal breeding activities |
| Project 3 | - Education and Training |

ශීර්ෂය / Head - 316

සත්ව නිෂ්පාදන හා සෞඛ්‍ය දෙපාර්තමේන්තුව / Department of Animal Production & Animal Health

වැඩසටහන් සහ ව්‍යාපෘති අනුව වියදම් සාරාංශය
Summary of expenditure under the programmes and projects

වැඩ සටහන් අංකය Programme No	වැඩ සටහන් / ව්‍යාපෘති නාමය Programme / Project	2010 සත්‍ය වියදම් (වැඩිදම) Actual Expenditure (Rs.)	2011 ඇස්තමේන්තු (වැඩිදම) Estimate (Rs.)	2012 ඇස්තමේන්තු (වැඩිදම) Estimate (Rs.)	2013 ප්‍රචේතනය (වැඩිදම) Projection (Rs)	2014 ප්‍රචේතනය (වැඩිදම) Projection (Rs)
	පුනරාවර්තන වියදම් Recurrent Expenditure	88,735,327	106,924,000	100,915,000	108,059,720	116,133,274
03	03 පළාත් සභා පරිපාලනය Provincial Administration	11,289,458	14,606,000	13,984,000	14,982,630	16,102,955
	2 සාමාන්‍ය පරිපාලන හා ආයතනික සේවා General Administration and Establishment Services	11,289,458	14,606,000	13,984,000	14,982,630	16,102,955
45	45 ජීව සම්පත් සංවර්ධනය Live Stock Development	77,445,869	92,318,000	86,931,000	93,077,090	100,030,319
	2 වෛද්‍ය, සත්ව නිෂ්පාදන ප්‍රවර්ධනය හා සත්ව අතිරික්ත කටයුතු Veterinary Hospitals, Promotion of Animal Production and Animal breeding Activities	66,664,853	76,465,000	74,843,000	80,065,040	85,963,730
	3 අධ්‍යාපන හා පුහුණු Education and Training	10,781,016	15,853,000	12,088,000	13,012,050	14,066,589
	මූලික වියදම් Capital Expenditure	7,040,026	0	0	0	0
03	03 පළාත් සභා පරිපාලනය Provincial Administration	1,431,951	0	0	0	0
	2 සාමාන්‍ය පරිපාලන හා ආයතනික සේවා General Administration and Establishment Services	1,431,951	0	0	0	0
45	45 ජීව සම්පත් සංවර්ධනය Live Stock Development	5,608,075	0	0	0	0
	2 වෛද්‍ය, සත්ව නිෂ්පාදන ප්‍රවර්ධනය හා සත්ව අතිරික්ත කටයුතු Veterinary Hospitals, Promotion of Animal Production and Animal breeding Activities	5,608,075	0	0	0	0
	මුළු වියදම් වසඳුව Total Expenditure	95,775,353	106,924,000	100,915,000	108,059,720	116,133,274

ශීර්ෂය / Head - 316

කෘෂි නිෂ්පාදන හා සෞඛ්‍ය දෙපාර්තමේන්තුව / Department of Animal Production & Animal Health

කාණ්ඩය අනුව වියදම් සාරාංශය / Categorywise Expenditure Summary

කාණ්ඩ අංකය Object No	කාණ්ඩය Object	2010 සත්‍ය වියදම් (රුපියල්) Actual Expenditure (Rs.)	2011 ඇස්තමේන්තුව (රුපියල්) Estimate (Rs.)	2012 ඇස්තමේන්තුව (රුපියල්) Estimate (Rs.)	2013 ප්‍රථමානාදානය (රුපියල්) Projection (Rs)	2014 ප්‍රථමානාදානය (රුපියල්) Projection (Rs)
	පුනරාවර්තන වියදම් Recurrent Expenditure	88,735,327	106,924,000	100,915,000	108,059,720	116,133,274
10	වෛද්‍යවේදීන්ගේ වැටුප් Personal Emoluments	71,893,554	75,013,000	80,879,000	86,296,120	92,474,834
11	ගමන් වියදම් Travelling Expenditure	3,245,561	4,333,000	3,450,000	3,519,000	3,589,380
12	සැපයුම් Supplies	3,594,042	7,346,000	4,811,000	5,292,100	5,821,310
13	නඩත්තු වියදම් Maintenance Expenditure	7,223,241	13,559,000	7,500,000	8,250,000	9,075,000
14	නිර්විද්‍යුත සේවා Contractual Services	2,460,107	4,152,000	2,925,000	3,217,500	3,539,250
19	වෙනත් පුනරාවර්තන වියදම් Other Recurrent Expenditure	318,822	2,521,000	1,350,000	1,485,000	1,633,500
	ප්‍රාග්ධන වියදම් Capital Expenditure	7,040,026	0	0	0	0
21	ඒවායේ වත්කම් අත්පත් කර ගැනීම Acquisition of Capital Assets	1,431,951	0	0	0	0
25	වෙනත් ප්‍රාග්ධන වියදම් Other Capital Expenditure	5,608,075	0	0	0	0
	මුළු වියදම් එකතුව Total Expenditure	95,775,353	106,924,000	100,915,000	108,059,720	116,133,274

මූල්‍ය සම්පාදන Financing	2010 සත්‍ය වියදම් (රුපියල්) Actual Expenditure (Rs.)	2011 ඇස්තමේන්තුව (රුපියල්) Estimate (Rs.)	2012 ඇස්තමේන්තුව (රුපියල්) Estimate (Rs.)
විසර්ජන පනත / Appropriation act			
11 දේශීය අරමුදල / Domestic fund	95,775,353	106,924,000	100,915,000
විශේෂ නීති සේවා / Special law services			
21 දේශීය අරමුදල / Domestic fund	0	0	0
මුළු මූල්‍ය සම්පාදන / Total financing	95,775,353	106,924,000	100,915,000

ශීර්ෂය / Head - 316
 සත්ව නිෂ්පාදන හා සෞඛ්‍ය දෙපාර්තමේන්තුව / Department of Animal Production & Animal Health

316- ශීර්ෂ සේවා නියුක්ති විස්තරය
 Summary of cadre of the head 316

සකයුරු Staff Category	2010 අනුමත සේවක සංඛ්‍යාව No. of Approved Cadre	2011 ඇස්තමේන්තු Estimated Cadre	2012 ඇස්තමේන්තු Estimated Cadre
සේනෙහි මට්ටම Senior Level	56	47	48
තෘතීය මට්ටම Tertiary Level	8	8	8
ද්විතීය මට්ටම Secondary Level	83	82	79
ප්‍රාථමික මට්ටම Primary Level	116	122	116
මුළු සේවක සංඛ්‍යාව Total Cadre	263	259	251

316-03-2 - ව්‍යාපෘති සේවා නියුක්ති විස්තරය
 Cadre of the project 316-03-2

සකයුරු Staff Category	2010 අනුමත සේවක සංඛ්‍යාව No. of Approved Cadre	2011 ඇස්තමේන්තු Estimated Cadre	2012 ඇස්තමේන්තු Estimated Cadre
සේනෙහි මට්ටම Senior Level	7	5	4
තෘතීය මට්ටම Tertiary Level	1	1	1
ද්විතීය මට්ටම Secondary Level	17	15	17
ප්‍රාථමික මට්ටම Primary Level	6	7	6
මුළු සේවක සංඛ්‍යාව Total Cadre	31	28	28

ශීර්ෂක / Head - 316
 සත්ව නිෂ්පාදන හා සෞඛ්‍ය දෙපාර්තමේන්තුව / Department of Animal Production & Animal Health

316-45-2 - ව්‍යාපෘති සේවා නිලධාරීන් විස්තරය
 Cadre of the project 316-45-2

පහත Staff Category	2010 අනුමත සේවක සංඛ්‍යාව No. of Approved Cadre	2011 ඇස්තමේන්තුව Estimated Cadre	2012 ඇස්තමේන්තුව Estimated Cadre
සේනා මට්ටම Senior Level	45	40	41
තෘතීය මට්ටම Tertiary Level	6	5	6
ද්විතීය මට්ටම Secondary Level	62	63	59
ප්‍රාථමික මට්ටම Primary Level	78	80	78
මුළු සේවක සංඛ්‍යාව Total Cadre	191	188	184

316-45-3 - ව්‍යාපෘති සේවා නිලධාරීන් විස්තරය
 Cadre of the project 316-45-3

පහත Staff Category	2010 අනුමත සේවක සංඛ්‍යාව No. of Approved Cadre	2011 ඇස්තමේන්තුව Estimated Cadre	2012 ඇස්තමේන්තුව Estimated Cadre
සේනා මට්ටම Senior Level	4	2	3
තෘතීය මට්ටම Tertiary Level	1	2	1
ද්විතීය මට්ටම Secondary Level	4	4	3
ප්‍රාථමික මට්ටම Primary Level	32	35	32
මුළු සේවක සංඛ්‍යාව Total Cadre	41	43	39

ශීර්ෂය / Head - 316

සත්ව නිෂ්පාදන හා සෞඛ්‍ය දෙපාර්තමේන්තුව / Department of Animal Production & Animal Health

වැඩ සටහන / Programme - 03 පළාත් සභා පරිපාලනය / Provincial Administration

ව්‍යාපෘතිය / Project - 2

සාමාන්‍ය පරිපාලනය හා ආයතනික සේවා / General Administration & Establishment Services

වැඩසටහන / Programme	ව්‍යාපෘතිය / Project	ප්‍ර. ව්‍යාපෘතිය / Sub Project	වැඩ වර්ගය / Object Code	අයිතමය / Item	2010 සත්‍ය වියදම් (රුපියල්) Actual Expenditure (Rs.)	2011 ඇස්තමේන්තුව (රුපියල්) Estimate (Rs.)	2012 ඇස්තමේන්තුව (රුපියල්) Estimate (Rs.)	2013 ප්‍රථමානුමාන (රුපියල්) Projection (Rs)	2014 ප්‍රථමානුමාන (රුපියල්) Projection (Rs)
3	2	0		පුනරාවර්තන වියදම් Recurrent Expenditure	11,289,458	14,606,000	13,984,000	14,982,630	16,102,955
				ආදායම් සහ වෙනත් Personal Emoluments	8,941,109	8,959,000	10,068,000	10,703,030	11,423,955
			1001	වැටුප් හා වේතන Salaries & Wages	6,738,436	6,740,000	7,311,000	7,530,330	7,756,240
			1002	අතිකාල හා නිවාඩු දින වැටුප් Over time & holiday pay	321,378	400,000	385,000	396,550	408,447
			1003	වෙනත් දීමනා Other allowances					
	1		1003	ජීවන වියදම් දීමනා Cost of living allowances	1,881,295	1,764,000	1,966,000	2,359,200	2,831,040
	2		1003	විශේෂ දීමනාව (මූලික වැටුපෙන් 5%) Special Allowance (5% of basic Salary)			365,000	375,950	387,229
	3		1003	වෙනත් දීමනා Other allowances		55,000	41,000	41,000	41,000
				ගමන් වියදම් Travelling Expenditure	257,853	408,000	350,000	357,000	364,140
			1101	දේශීය Domestic	257,853	408,000	350,000	357,000	364,140
				සැපයීම් Supplies	556,715	1,007,000	866,000	952,600	1,047,860
			1201	ලිපිදැවිය හා කාර්යාලීය අවශ්‍යතා Stationery & Office Requisites	325,772	440,000	400,000	440,000	484,000
			1202	ඉන්ධන හා ලිනිස්සි තෙල් Fuel & Lubricants	150,268	424,000	350,000	385,000	423,500
			1203	නිල ඇඳුම් Uniforms	5,275	11,000	6,000	6,800	7,260
			1206	ධනාත්මක හා විදුලි උපකරණ Mechanical & Electrical Goods	38,830	66,000	50,000	55,000	60,500
			1207	වෙනත් සැපයීම් Other Supplies	36,570	66,000	60,000	66,000	72,600
				නඩත්තු සේවා Maintenance Expenditure	949,574	2,081,000	950,000	1,045,000	1,149,500
			1301	වාහන Vehicles	244,321	750,000	600,000	660,000	726,000
			1302	ධනාත්මක හා යන්ත්‍රෝපකරණ Plant, Machinery & Equipment	55,536	121,000	100,000	110,000	121,000
			1303	ගොඩනැගිලි Building	596,013	1,100,000	250,000	275,000	302,500
			1307	වෙනත් නඩත්තු සේවා Other Maintenance Expenditure	53,704	110,000	0	-	-

ශීර්ෂය / Head - 316
සත්ව නිෂ්පාදන හා සෞඛ්‍ය දෙපාර්තමේන්තුව / Department of Animal Production & Animal Health
වැඩ සටහන / Programme - 03 පළාත් සභා පරිපාලනය / Provincial Administration
ව්‍යාපෘතිය / Project - 2
සාමාන්‍ය පරිපාලනය හා ආයතනික සේවා / General Administration & Establishment Services

වැඩසටහන / Programme	ව්‍යාපෘතිය / Project	ප්‍රධාන වර්ග / Sub Project	වැඩ විෂය / Object Code	අයිතමය / Item	2010 සත්‍ය වියදම් (රුපියල) Actual Expenditure (Rs.)	2011 ඇස්තමේන්තුව (රුපියල) Estimate (Rs.)	2012 ඇස්තමේන්තුව (රුපියල) Estimate (Rs.)	2013 ප්‍රචෝචනය (රුපියල) Projection (Rs)	2014 ප්‍රචෝචනය (රුපියල) Projection (Rs)
3	2	0		නිවැසිකරණ සේවා Contractual Services	550,522	886,000	625,000	687,500	756,250
			1401	ප්‍රවාහන Transport	40	55,000	0	-	-
			1402	විදුලි සංදේශ සේවා Telecommunication	281,180	363,000	350,000	385,000	423,500
			1403	පැවැත් ආස්ථි Postal charges	100,000	110,000	50,000	55,000	60,500
			1404	විදුලිය හා ජලය Electricity & Water	140,210	220,000	200,000	220,000	242,000
			1406	සඳාස් පාලන ආයතන වලට ගෙවනු ලබන වරපනම් හා බදු Rates and Taxes to Local Authorities		28,000	0	-	-
			1407	වෙනත් නිවැසිකරණ සේවා Other Contractual Services	29,092	110,000	25,000	27,500	30,250
				වෙනත් පුනරාවර්තන වියදම් Other Recurrent Expenditure	33,685	1,265,000	1,125,000	1,237,500	1,361,250
			1902	පාඩු හා සපා හැරීම් Losses & write offs		1,100,000	1,000,000	1,100,000	1,210,000
			1903	නිවාඩු දීමේ බලපත්‍ර Holiday Warrants	31,660	55,000	50,000	55,000	60,500
			1905	වෙනත් Others	2,025	110,000	75,000	82,500	90,750
			1907	පුහුණු සේවා - දේශීය Training - Local				-	-
				මූලධන වියදම් Capital Expenditure	1,431,951	0	0	0	0
				මූලධන වත්කම් අත්පත් කර ගැනීම Acquisition of Capital Assets	1,431,951	0	0	0	0
			2103	යන්ත්‍ර Plant, Machinery & Equipment	429,690				
			2104	මාර්ග සංවර්ධනය Road Developemnt	1,002,261				
				ව්‍යාපෘතියේ මුළු වියදම් එකතුව Project Total	12,721,409	14,606,000	13,984,000	14,982,630	16,102,955

මුදල් සෙදවීම -
Financing -

11	දේශීය අරමුදල් Domestic Fund	12,721,409	14,606,000	13,984,000	14,982,630	16,102,955
----	--------------------------------	------------	------------	------------	------------	------------

ශීර්ෂය / Head - 316

සත්ව නිෂ්පාදන හා සෞඛ්‍ය දෙපාර්තමේන්තුව / Department of Animal Production & Animal Health

වැඩ සටහන / Programme - 45 සතු සමීප සංවර්ධනය / Live Stock Development

ව්‍යාපෘතිය / Project - 2

සතු රෝහල්, සත්ව නිෂ්පාදන ප්‍රවර්ධනය හා සත්ව අභිජනන කටයුතු

Veterinary Hospitals, Promotion of Animal Production and Animal breeding Activities

වැඩසටහන / Programme	ව්‍යාපෘතිය / Project	ප්‍රධාන ව්‍යාපෘතිය / Sub Project	වැඩසටහන / Object Code	අයිතමය / Item	2010 සත්‍ය වියදම (රුපියල්) Actual Expenditure (Rs.)	2011 ඇස්තමේන්තුව (රුපියල්) Estimate (Rs.)	2012 ඇස්තමේන්තුව (රුපියල්) Estimate (Rs.)	2013 ප්‍රචේදනය (රුපියල්) Projection (Rs.)	2014 ප්‍රචේදනය (රුපියල්) Projection (Rs.)
45	2	0		පුනරාවර්තන වියදම් Recurrent Expenditure	66,664,853	76,465,000	74,843,000	80,065,040	85,963,730
				පෞද්ගලික පඩි ගනී Personal Emoluments	53,133,699	55,438,000	60,208,000	64,206,540	68,764,180
			1001	වැටුප් හා වේතන Salaries & Wages	41,135,972	42,575,000	44,057,000	45,378,710	46,740,071
			1002	අතිකාල හා නිවාඩු දින වැටුප් Over time & holiday pay	280,273	250,000	474,000	488,220	502,867
			1003	වෙනත් දීමනා Other allowances					
		1	1003	ජීවන වියදම් දීමනා Cost of living allowances	11,336,172	11,844,000	12,916,000	15,499,200	18,599,040
		2	1003	විශේෂ දීමනාව (මූලික වැටුපෙන් 5%) Special Allowance (5% of basic Salary)			2,203,000	2,269,090	2,337,163
		3	1003	වෙනත් දීමනා Other allowances		134,000	114,000	114,000	114,000
			1005	රාජ්‍ය සේවා අර්ථසාධක අරමුදල් දායකත්වය Public Service Provident Fund Contribution	381,282	635,000	444,000	457,320	471,040
				ගමන් වියදම් Travelling Expenditure	2,912,217	3,721,000	3,000,000	3,060,000	3,121,200
			1101	දේශීය Domestic	2,912,217	3,721,000	3,000,000	3,060,000	3,121,200
				සැපයුම් Supplies	2,678,627	5,035,000	3,360,000	3,696,000	4,065,600
			1201	මිලිද්‍රව්‍ය හා කාර්යාලීය අවශ්‍යතා Stationery & Office Requisites	289,766	660,000	400,000	440,000	484,000
			1202	ඉන්ධන හා ලිඛිත ද්‍රව්‍ය Fuel & Lubricants	1,271,929	2,200,000	1,500,000	1,650,000	1,815,000
			1203	නිල ඇඳුම් Uniforms	30,803	30,000	35,000	38,500	42,350
			1204	ආහාර (සත්ව ආහාර) Diets (Animal food)	4,800	220,000	0	-	-
			1205	වෛද්‍ය සැපයුම් Medical supplies	853,442	1,650,000	1,200,000	1,320,000	1,452,000
			1206	යාන්ත්‍රික හා විදුලි උපකරණ Mechanical & Electrical Goods	101,345	165,000	100,000	110,000	121,000
			1207	වෙනත් සැපයුම් Other Supplies	126,542	110,000	125,000	137,500	151,250
				නඩත්තු සේවා Maintenance Expenditure	6,073,540	8,785,000	6,175,000	6,792,500	7,471,750
			1301	වාහන Vehicles	3,439,838	3,000,000	3,500,000	3,850,000	4,235,000
			1302	පන්දු හා යන්ත්‍රෝපකරණ Plant, Machinery & Equipment	33,150	66,000	75,000	82,500	90,750
			1303	ගොඩනැගිලි Building	2,488,119	5,500,000	2,500,000	2,750,000	3,025,000
			1307	වෙනත් නඩත්තු සේවා Other Maintenance Expenditure	112,433	220,000	100,000	110,000	121,000

ශීර්ෂය / Head - 316

සත්ව නිෂ්පාදන හා සෞඛ්‍ය දෙපාර්තමේන්තුව / Department of Animal Production & Animal Health

වැඩි කටයුතු / Programme - 45 වැනි වර්ෂයේ සංවර්ධනය / Live Stock Development

ව්‍යාපෘතිය / Project - 2

වෛද්‍ය රෝහල්, සත්ව නිෂ්පාදන ප්‍රවර්ධනය හා සත්ව අභිජනන කටයුතු

Veterinary Hospitals, Promotion of Animal Production and Animal breeding Activities

වැඩි කටයුතු / Programme	ව්‍යාපෘතිය / Project	ප්‍රධාන වර්ග / Sub Project	වැඩි කටයුතු / Object Code	අයිතමය / Item	2010 ව්‍යය වියදම් (රුපියල්) Actual Expenditure (Rs.)	2011 අර්ථදැක්වීම (රුපියල්) Estimate (Rs.)	2012 අර්ථදැක්වීම (රුපියල්) Estimate (Rs.)	2013 ප්‍රචණ්ඩනය (රුපියල්) Projection (Rs)	2014 ප්‍රචණ්ඩනය (රුපියල්) Projection (Rs)
45	2	0		ගිවිසුම්ගත සේවා Contractual Services	1,658,011	2,724,000	2,000,000	2,200,000	2,420,000
			1401	ප්‍රවාහන Transport	18,600	110,000	25,000	27,500	30,250
			1402	විදුලි සංදේශ සේවා Telecommunication	667,261	935,000	850,000	935,000	1,028,500
			1403	පැවැත් ගාස්තු Postal charges	44,358	182,000	50,000	55,000	60,500
			1404	විදුලිය හා ජලය Electricity & Water	631,559	726,000	700,000	770,000	847,000
			1405	සුදු හා කුලී ගාස්තු Taxes and Rents	250,106	650,000	300,000	330,000	363,000
			1406	පළාත් පාලන ආයතන වලට ගෙවනු ලබන වර්තමාන හා සුදු Rates and Taxes to Local Authorities	29,262	66,000	50,000	55,000	60,500
			1407	වෙනත් ගිවිසුම්ගත සේවා Other Contractual Services	16,865	55,000	25,000	27,500	30,250
				වෙනත් පුනරාවර්තන වියදම් Other Recurrent Expenditure	208,759	761,000	100,000	110,000	121,000
			1902	පාඩු හා කපා හැරීම් Losses & write offs		1,000	0	-	-
			1903	නිවාසි දුර්වර්ග බලපත්‍ර Holiday Warrants	121,075	99,000	0	-	-
			1904	රාජ්‍ය භාෂා ප්‍රචලනය කිරීමේ ක්‍රියාත්මක කිරීම Implementation of the official language policy		1,000	0	-	-
			1905	වෙනත් Others	87,684	660,000	100,000	110,000	121,000
				මූලධන වියදම් Capital Expenditure	5,608,075	0	0	0	0
				වෙනත් මූලධන වියදම් Other Capital Expenses	5,608,075	0	0	0	0
			2501	වෙනත් Others	5,608,075				
				ව්‍යාපෘතියේ මුළු වියදම් එකතුව Project Total	72,272,928	76,465,000	74,843,000	80,065,040	85,963,730

මුදල් යෙදවීම -
Financing -

11 දේශීය අරමුදල් Domestic Fund	72,272,928	76,465,000	74,843,000	80,065,040	85,963,730
-----------------------------------	------------	------------	------------	------------	------------

ශීර්ෂය / Head - 316

කෘෂි නිෂ්පාදන හා සෞඛ්‍ය දෙපාර්තමේන්තුව / Department of Animal Production & Animal Health

වැඩ කටයුතු / Programme - 45 ජීව සතු සංවර්ධනය / Live Stock Development

ව්‍යාපෘතිය / Project - 3 අධ්‍යාපන හා පුහුණු / Education & Training

වැඩසටහන / Programme	ව්‍යාපෘතිය / Project	උප ව්‍යාපෘතිය / Sub Project	වැඩ විෂය / Object Code	අයිතමය / Item	2010 සත්‍ය වියදම් (රුපියල්) Actual Expenditure (Rs.)	2011 අැස්තමේන්තුව (රුපියල්) Estimate (Rs.)	2012 අැස්තමේන්තුව (රුපියල්) Estimate (Rs.)	2013 පුරෝකථන (රුපියල්) Projection (Rs.)	2014 පුරෝකථන (රුපියල්) Projection (Rs.)
45	3	0		පුනරාවර්තන වියදම් Recurrent Expenditure	10,781,016	15,853,000	12,088,000	13,012,050	14,066,589
				පෞද්ගලික කඩි කඩි Personal Emoluments	9,818,746	10,616,000	10,603,000	11,386,550	12,286,699
			1001	වැටුප් හා වේතන Salaries & Wages	7,144,216	7,781,000	7,347,000	7,567,410	7,794,432
			1002	අතිකාල හා නිවාඩු දීම වැටුප් Over time & holiday pay	10,113	25,000	100,000	103,000	106,090
			1003	වෙනත් දීමනා Other allowances					
		1	1003	ජීවන වියදම් දීමනා Cost of living allowances	2,592,113	2,709,000	2,738,000	3,285,600	3,942,720
		2	1003	විශේෂ දීමනාව (මූලික වැටුපෙන් 5%) Special Allowance (5% of basic Salary)			367,000	378,010	389,350
		3	1003	වෙනත් දීමනා Other allowances			0		
			1005	රාජ්‍ය සේවා අර්ථසාධක අරමුදල් දායකත්වය Public Service Provident Fund Contribution	72,304	101,000	51,000	52,530	54,106
				ගමන් වියදම් Travelling Expenditure	75,491	204,000	100,000	102,000	104,040
			1101	දේශීය Domestic	75,491	204,000	100,000	102,000	104,040
				සැපයුම් Supplies	358,700	1,304,000	585,000	643,500	707,850
			1201	ලිපිද්වය හා කාර්යාලීය අවශ්‍යතා Stationery & Office Requisites	98,101	110,000	125,000	137,500	151,250
			1202	ඉන්ධන හා ලිපිපිටි තෙල් Fuel & Lubricants	55,764	132,000	150,000	165,000	181,500
			1203	නිල ඇඳුම් Uniforms	3,503	17,000	10,000	11,000	12,100
			1204	ආහාර Diets	139,674	660,000	200,000	220,000	242,000
			1205	වෛද්‍ය සැපයුම් Medical supplies	48	165,000	0		
			1206	යාන්ත්‍රික හා විදුලි උපකරණ Mechanical & Electrical Goods	17,675	110,000	50,000	55,000	60,500
			1207	වෙනත් සැපයුම් Other Supplies	43,935	110,000	50,000	55,000	60,500
				නඩත්තු සේවා Maintenance Expenditure	200,127	2,692,000	375,000	412,500	453,750
			1301	වාහන Vehicles	72,540	250,000	100,000	110,000	121,000
			1302	යන්ත්‍ර හා යන්ත්‍රෝපකරණ Plant, Machinery & Equipment	27,608	132,000	50,000	55,000	60,500
			1303	නොඩනැගිලි Building	82,789	2,200,000	200,000	220,000	242,000
			1307	වෙනත් නඩත්තු සේවා Other Maintenance Expenditure	17,190	110,000	25,000	27,500	30,250


ශීර්ෂය / Head - 316

සත්ව නිෂ්පාදන හා සෞඛ්‍ය දෙපාර්තමේන්තුව / Department of Animal Production & Animal Health

වැඩ සටහන / Programme - 45 ජල සම්පත් සංවර්ධනය / Live Stock Development

ව්‍යාපෘතිය / Project - 3 අධ්‍යාපන හා පුහුණු / Education & Training

වැඩසටහන / Programme ව්‍යාපෘතිය / Project ප්‍රධාන වර්ග / Sub Project වැඩ වර්ග / Object Code අයිතමය / Item	කාණ්ඩය / වැඩ විෂය විස්තරය Category / Object Code Description	2010 සත්‍ය වියදම් (රුපියල්) Actual Expenditure (Rs.)	2011 ඇස්තමේන්තුව (රුපියල්) Estimate (Rs.)	2012 ඇස්තමේන්තුව (රුපියල්) Estimate (Rs.)	2013 ප්‍රචේදනය (රුපියල්) Projection (Rs)	2014 ප්‍රචේදනය (රුපියල්) Projection (Rs)
45 3 0	ගිවිසුම්ගත සේවා Contractual Services	251,574	542,000	300,000	330,000	363,000
1401	ඉවාහන Transport		55,000	0	-	-
1402	විදුලි සංදේශ සේවා Telecommunication	43,907	83,000	50,000	55,000	60,500
1403	පැවැත්වීමේ ගාස්තු Postal charges			0	-	-
1404	විදුලිය හා ජලය Electricity & Water	191,151	182,000	200,000	220,000	242,000
1405	බදු හා කුලී ගාස්තු Taxes and Rents	16,516	1,000	0	-	-
1406	පළාත් පාලන ආයතන වලට ගෙවනු ලබන වරපතම් හා බදු Rates and Taxes to Local Authorities		1,000	0	-	-
1407	වෙනත් ගිවිසුම්ගත සේවා Other Contractual Services		220,000	50,000	55,000	60,500
1408	කුලී ගාස්තු Rents			0	-	-
	වෙනත් පුනරාවර්තන වියදම් Other Recurrent Expenditure	76,378	495,000	125,000	137,500	151,250
1903	නිවාඩු දීමේ බලපත්‍ර Holiday Warrants	16,580	55,000	25,000	27,500	30,250
1905	වෙනත් Others	20,782	110,000	50,000	55,000	60,500
1907	පුහුණු සේවා - දේශීය Training - Local	39,016	330,000	50,000	55,000	60,500
	ව්‍යාපෘතියේ මුළු වියදම් එකතුව Project Total	10,781,016	15,853,000	12,088,000	13,012,050	14,066,589
මුදල් යෙදවීම - Financing -	11 දේශීය අංශු මුදල් Domestic Fund	10,781,016	15,853,000	12,088,000	13,012,050	14,066,589



ක්‍රීඩා, යෞවන කටයුතු, ග්‍රාමීය කර්මාන්ත, ග්‍රාම සංවර්ධන, සංචාරක, ආර්ථික ප්‍රවර්ධන, සමාජ සුභ සාධන, පර්වාස හා ලමාරක්ෂක සේවා, වනිතා කටයුතු, නිවාස හා ඉදිකිරීම් සහ මිනිස්බල හා රැකිරක්ෂා අමාත්‍යවරයා

මෙහෙවර ප්‍රකාශය:

ක්‍රීඩා ක්ෂේත්‍රයට විශිෂ්ඨයන් බිහි කිරීම, තරුණ පෙළ හා වනිතාවන් සවිබල ගැන්වීම, ළමා අයිතිවාසිකම් සහ සුභ සාධනය අරමුණු කළ විධිමත් වැඩ පිළිවෙලක් ක්‍රියාත්මක කිරීම, වැඩිහිටි රැකවරණය හා සුභසාධනය, නව දැක්මකින් යුත් ග්‍රාම සංවර්ධන වැඩ සටහන් ක්‍රියාත්මක කිරීම රුහුණේ අභිමානය පිළිබිඹු කරන වලදායී ග්‍රාමීය කර්මාන්ත වැඩ සටහන් ක්‍රියාවට නැංවීම, ගුණාත්මක නිවාස සංවර්ධන වැඩ සටහන් ක්‍රියාත්මක කිරීම සහ කුලී නිවැසියන්ගේ ගැටළු සඳහා සාධාරණ ප්‍රතිපත්තියක් තුළ විසඳුම් ලබා දීම, මානව සම්පත් සංවර්ධනය හා රැකියා උත්පාදනය සඳහා ප්‍රවේශයන් හඳුන්වා දීම, නිර්මාණාත්මක හා සැලසුම් සහගත සංචාරක ප්‍රවර්ධන වැඩ සටහන් හඳුන්වා දීම ජන දිවිය නැංවීමට ඉවහල්වන සැලසුම් සහගත ආර්ථික ප්‍රවර්ධන වැඩ සටහන් ක්‍රියාත්මක කිරීම.

කාර්යයන්:

- ග්‍රාමීය ජනතාව සංවර්ධනය කිරීම, ග්‍රාමීය සංවර්ධන සමිති පිහිටුවා විධිමත්ව පවත්වාගෙන යාම, ගැමියෙක සංවර්ධන ව්‍යාපෘති ක්‍රියාත්මක කිරීම.
- ග්‍රාමීය කර්මාන්ත නඟා සිටුවීමට ක්‍රියා කිරීම.
- ක්‍රීඩා කටයුතු සංවර්ධනය කිරීම.
- දකුණු පළාතේ ආබාධිත හා අසරණ අඩු ආදායම්ලාභීන් වෙත ආධාර ලබා දීම.
- සමාජ අසාධාරණයට ලක් වූ ළමුන්ට සහන සැලසීම.
- දකුණු පළාතේ සංචාරක ව්‍යාපාරය ප්‍රවර්ධනය කිරීම.
- අඩු ආදායම්ලාභීන්ගේ නිවාස සංවර්ධනය.

දෙපාර්තමේන්තුවේ වගකීම හා කර්තව්‍යයන් අයවැය කාර්යයන් උදෙසා පහත සඳහන් වැඩ සටහන් හා ව්‍යාපෘති සටහන් වර්ග කට ඇත.

- 03 වැනි වැඩ සටහන - පළාත් සභා පරිපාලනය.
 - 1 වැනි ව්‍යාපෘතිය - සාමාන්‍ය පරිපාලනය හා ආයතනික සේවා - අමාත්‍යතුමාගේ කාර්යාලය.
 - 2 වැනි ව්‍යාපෘතිය - සාමාන්‍ය පරිපාලනය හා ආයතනික සේවා - අමාත්‍යාංශ කාර්යාලය.
 - 3 වැනි ව්‍යාපෘතිය - ග්‍රාම සංවර්ධන.
- 61 වැනි වැඩ සටහන - නිවාස සහ ප්‍රජා පහසුකම්
 - 2 වැනි ව්‍යාපෘතිය - නිවාස.

- 90 වැනි වැඩ සටහන - විනෝද කටයුතු හා ක්‍රීඩා
 - 2 වැනි ව්‍යාපෘතිය - ක්‍රීඩා



**MINISTRY OF SPORTS & YOUTH AFFAIRS, RURAL
INDUSTRIES, RURAL DEVELOPMENT, TOURISM,
ECONOMIC ADVANCEMENT, SOCIAL WELFARE,
PROBATION & CHILD CARE, WOMEN AFFAIRS, HOUSING
& CONSTRUCTION AND MANPOWER & EMPLOYMENT**

Mission

Our mission is Produce excellent sportspersons for the sports field and produce a healthy generation , empower the youth and women . implement a formal programme on the rights and welfare of children, maintain the welfare and care of elderly, launch rural development programs in a new vision, start rural development programmes reflecting the pride of ruhuna, implement quality housing development programmes and give solutions for the problems of tenants with in a fair policy, introduce approaches for human resource development and generation of job opportunities, introduce creative and planned tourist promotion programmes and implement economic promotion programmes which are helpful to uplift the living condition of the people.

Activities

- To uplift the living condition of the rural public to set up and properly maintain rural development societies and to implement “ Gami Setha “ development projects
- To take action to develop rural industries
- To develop sports activities
- To provide assistance for the disable and poor low income people in the southern province
- To provide relief for the children who are social injustices
- To promote the tourism in the southern province
- To develop houses of the low income people

Responsibilities and activities of the Department, are categorized under the following programmes and projects for budgetary purpose.

Programme 3	- Provincial Administration
Project 1	- Gen. Administration & Establishment Services – Minister’s Office
Project 2	- Gen. Administration & Establishment Services – Ministry Office .
Project 3	- Rural Development
Programme 61	- Housing & Community Development
Project 2	- Housing
Programme 90	- Recreational and Sports
Project 2	- Sports & Human Resource Development Activities

ශීර්ෂය / Head - 317

ක්‍රීඩා, යෞවන කටයුතු, ග්‍රාමීය කර්මාන්ත, ග්‍රාම සංවර්ධන, සංචාරක, ආර්ථික ප්‍රවර්ධන, සමාර සුභ සාධක, පරිවාස හා ළමාරක්ෂක සේවා, වනිතා කටයුතු, නිවාස හා ඉදිකිරීම් සහ මිනිස්බල හා රැකියාවන් අමාත්‍යවරයා

Minister of Sports, Youth affairs, Rural Industries, Rural Development, Tourism, Economic Advancement, Social Welfare, Probation & Child Care, Women affairs, Housing & Construction and Man power & Employment

වැඩසටහන් සහ ව්‍යාපෘති අනුව වියදම් සාරාංශය
Summary of expenditure under the programmes and projects

වැඩ සටහන් අංකය Programme No	වැඩ සටහන් / ව්‍යාපෘති නාමය Programme / Project	2010 සහ වියදම (වැටිය) Actual Expenditure (Rs.)	2011 ඇස්තමේන්තුව (වැටිය) Estimate (Rs.)	2012 ඇස්තමේන්තුව (වැටිය) Estimate (Rs.)	2013 ප්‍රථමාන (වැටිය) Projection (Rs)	2014 ප්‍රථමාන (වැටිය) Projection (Rs)
	පුනරාවර්තන වියදම් Recurrent Expenditure	104,580,164	109,569,000	119,674,000	128,774,150	138,976,298
03	පළාත් සභා පරිපාලනය Provincial Administration	78,413,767	79,357,000	88,535,000	95,207,100	102,675,117
	1 සාමාන්‍ය පරිපාලනය හා ආයතනික සේවා - (අමාත්‍යාංශ කාර්යාලය) General Administration and Establishment Services -Ministers office	11,417,529	10,404,000	11,980,000	12,958,420	14,042,546
	2 සාමාන්‍ය පරිපාලනය හා ආයතනික සේවා - (අමාත්‍යාංශ කාර්යාලය) General administration and Establishment Services - Ministry office	38,074,408	39,774,000	44,133,000	47,680,100	51,635,240
	3 ග්‍රාම සංවර්ධන Rural Development	28,921,830	29,179,000	32,422,000	34,568,580	36,997,331
61	නිවාස හා ප්‍රජා සහසුකම් Housing & Community Dev.	5,404,080	5,290,000	4,936,000	5,299,010	5,708,837
	2 නිවාස Housing	5,404,080	5,290,000	4,936,000	5,299,010	5,708,837
90	වෘත්තීය කටයුතු හා ක්‍රීඩා Recreational & Sports	20,762,317	24,922,000	26,203,000	28,268,040	30,592,343
	2 ක්‍රීඩා Sports	20,762,317	24,922,000	26,203,000	28,268,040	30,592,343
	මූලික වියදම් Capital Expenditure	139,866,136	150,500,000	193,000,000	-	-
03	පළාත් සභා පරිපාලනය Provincial Administration	139,866,136	150,500,000	193,000,000	-	-
	1 සාමාන්‍ය පරිපාලනය හා ආයතනික සේවා - (අමාත්‍යාංශ කාර්යාලය) General Administration and Establishment Services -Ministers office	1,729,102	500,000	500,000	-	-
	2 සාමාන්‍ය පරිපාලනය හා ආයතනික සේවා - (අමාත්‍යාංශ කාර්යාලය) General administration and Establishment Services - Ministry office	138,137,034	150,000,000	192,500,000	-	-
	මුළු වියදම් එකතුව Total Expenditure	244,446,300	260,069,000	312,674,000	128,774,150	138,976,298

ශීර්ෂක / Head - 317

ක්‍රීඩා, යෞවන කටයුතු, ග්‍රාමීය කර්මාන්ත, ග්‍රාම සංවර්ධන, සංචාරක, ආර්ථික ප්‍රවර්ධන, සමාජ සුභ සාධන, පරිවහන හා ප්‍රමාරක්ෂක සේවා, වහිතා කටයුතු, නිවාස හා ඉදිකිරීම් සහ මිනිස්බල හා රැකිරීමේ අමාත්‍යවරයා

Minister of Sports, Youth affairs, Rural Industries, Rural Development, Tourism, Economic Advancement, Social Welfare, Probation & Child Care, Women affairs, Housing & Construction and Man power & Employment

කාණ්ඩය අනුව වියදම් සාරාංශය / Categorywise Expenditure Summary

කාණ්ඩ අංකය Object No	කාණ්ඩය Object	2010 සත්‍ය වියදම් (රුපියල්) Actual Expenditure (Rs.)	2011 ඇස්තමේන්තුව (රුපියල්) Estimate (Rs.)	2012 ඇස්තමේන්තුව (රුපියල්) Estimate (Rs.)	2013 පුරෝකථන (රුපියල්) Projection (Rs)	2014 පුරෝකථන (රුපියල්) Projection (Rs)
	පුනරාවර්තන වියදම් Recurrent Expenditure	104,580,164	109,569,000	119,574,000	128,774,150	138,976,298
10	වෛශ්‍යමූලික පඩි නඩී Personal Emoluments	65,655,545	66,449,000	70,633,000	75,419,050	80,884,488
11	ගමන් වියදම් Travelling Expenditure	4,263,927	4,750,000	5,500,000	5,610,000	5,722,200
12	සැපයීම් Supplies	8,605,868	9,077,000	10,222,000	11,244,200	12,368,620
13	නඩත්තු වියදම් Maintenance Expenditure	8,873,378	8,960,000	8,625,000	9,487,500	10,436,250
14	නිවැසුම් සේවා Contractual Services	6,009,429	7,093,000	7,736,000	8,509,600	9,360,560
15	මාරු කිරීම් Transfers	7,328,897	7,700,000	8,950,000	9,845,000	10,829,500
16	ප්‍රදාන Grants	1,966,005	4,250,000	5,400,000	5,940,000	6,534,000
19	වෙනත් පුනරාවර්තන වියදම් Other Recurrent Expenditure	1,877,115	1,290,000	2,608,000	2,718,800	2,840,680
	මූලධන වියදම් Capital Expenditure	139,866,136	150,500,000	193,000,000	-	-
20	පුනරුත්ථාපනය හා වැඩි දී.කි. Rehabilitation and Improvement of Capital Assets	21,896,865	28,000,000	45,500,000	0	0
21	ස්ථාවර වත්කම් අත්පත් කර ගැනීම Acquisition of Capital Assets	4,990,351	500,000	5,500,000	0	0
25	වෙනත් ප්‍රාග්ධන වියදම් Other Capital Expenditure	112,978,920	122,000,000	142,000,000	0	0
	මුළු වියදම් වකලාව Total Expenditure	244,446,300	260,069,000	312,674,000	128,774,150	138,976,298

මූල්‍ය කරණය Financing	2010 සත්‍ය වියදම් (රුපියල්) Actual Expenditure (Rs.)	2011 ඇස්තමේන්තුව (රුපියල්) Estimate (Rs.)	2012 ඇස්තමේන්තුව (රුපියල්) Estimate (Rs.)
විසර්ජන පනත / Appropriation act			
11 දේශීය අරමුදල / Domestic fund	243,660,300	259,283,000	311,888,000
විශේෂ නීති සේවා / Special law services			
21 දේශීය අරමුදල / Domestic fund	786,000	786,000	786,000
මුළු මූල්‍ය කරණය / Total financing	244,446,300	260,069,000	312,674,000

ශීර්ෂය / Head - 317

ක්‍රීඩා, යෞවන කටයුතු, ග්‍රාමීය කර්මාන්ත, ග්‍රාම සංවර්ධන, සංචාරක, ආර්ථික ප්‍රවර්ධන, සමාජ හා සාධන, පරිවාහන හා ප්‍රමාණවත් සේවා, වනිතා කටයුතු, නිවාස හා ඉදිකිරීම් සහ මිනිස්බල හා රැකිරීමේ අමාත්‍යවරයා

Minister of Sports, Youth affairs, Rural Industries, Rural Development, Tourism, Economic Advancement, Social Welfare, Probation & Child Care, Women affairs, Housing & Construction and Man power & Employment

317 - ශීර්ෂ සේවා නියුක්ති විස්තරය
Summary of cadre of the head 317

පනත Staff Category	2010 අනුමත සේවක සංඛ්‍යාව No. of Approved Cadre	2011 ඇස්තමේන්තු Estimated Cadre	2012 ඇස්තමේන්තු Estimated Cadre
ඒකාබද්ධ මට්ටම Senior Level	7	6	7
තෘතීයික මට්ටම Tertiary Level	67	60	58
ද්විතීයික මට්ටම Secondary Level	154	146	138
ප්‍රාථමික මට්ටම Primary Level	23	22	23
මුළු සේවක සංඛ්‍යාව Total Cadre	251	234	226

317-03-01 - ව්‍යාපෘති සේවා නියුක්ති විස්තරය
Cadre of the project 317-03-01

පනත Staff Category	2010 අනුමත සේවක සංඛ්‍යාව No. of Approved Cadre	2011 ඇස්තමේන්තු Estimated Cadre	2012 ඇස්තමේන්තු Estimated Cadre
ඒකාබද්ධ මට්ටම Senior Level	0	1	1
තෘතීයික මට්ටම Tertiary Level	4	4	4
ද්විතීයික මට්ටම Secondary Level	2	2	2
ප්‍රාථමික මට්ටම Primary Level	6	4	6
මුළු සේවක සංඛ්‍යාව Total Cadre	12	11	13

ශීර්ෂය / Head - 317

ක්‍රීඩා, යෞවන කටයුතු, ග්‍රාමීය කර්මාන්ත, ග්‍රාම සංවර්ධන, සංචාරක, ආර්ථික ප්‍රවර්ධන, සමාර සුභ සාධන, පරිවාස හා ළමාරක්ෂක සේවා, වනිතා කටයුතු, නිවාස හා ඉදිකිරීම් සහ මිනිස්බල හා රැකිරික්මා අමාත්‍යවරයා

Minister of Sports, Youth affairs, Rural Industries, Rural Development, Tourism, Economic Advancement, Social Welfare, Probation & Child Care, Women affairs, Housing & Construction and Man power & Employment

317-03-02 - ව්‍යාපෘති සේවා නියුක්ති විස්තරය
Cadre of the project 317-03-02

පනතුරු Staff Category	2010 අනුමත සේවක සංඛ්‍යාව No. of Approved Cadre	2011 ඇස්තමේන්තුව Estimated Cadre	2012 ඇස්තමේන්තුව Estimated Cadre
ඥාණීය මට්ටම Senior Level	6	5	6
තෘතීය මට්ටම Tertiary Level	1	1	1
ද්විතීය මට්ටම Secondary Level	32	52	49
ප්‍රාථමික මට්ටම Primary Level	12	10	9
මුළු සේවක සංඛ්‍යාව Total Cadre	51	68	65

317-03-03 - ව්‍යාපෘති සේවා නියුක්ති විස්තරය
Cadre of the project 317-03-03

පනතුරු Staff Category	2010 අනුමත සේවක සංඛ්‍යාව No. of Approved Cadre	2011 ඇස්තමේන්තුව Estimated Cadre	2012 ඇස්තමේන්තුව Estimated Cadre
ඥාණීය මට්ටම Senior Level	0	0	0
තෘතීය මට්ටම Tertiary Level	55	52	49
ද්විතීය මට්ටම Secondary Level	47	27	27
ප්‍රාථමික මට්ටම Primary Level	2	3	3
මුළු සේවක සංඛ්‍යාව Total Cadre	104	82	79

ශීර්ෂය / Head - 317

ක්‍රීඩා, යෞවන කටයුතු, ග්‍රාමීය කර්මාන්ත, ග්‍රාම සංවර්ධන, සංචාරක, ආර්ථික ප්‍රවර්ධන, සමාජ සුභ සාධන, පරිවහන හා ප්‍රමාණවත් සේවා, විනිසා කටයුතු, නිවාස හා ඉදිකිරීම් සහ මිනිස්බල හා රැකියා සහ අමාත්‍යවරයා

Minister of Sports, Youth affairs, Rural Industries, Rural Development, Tourism, Economic Advancement, Social Welfare, Probation & Child Care, Women affairs, Housing & Construction and Man power & Employment

317-61-02 - ව්‍යාපෘති සේවා නියුක්ති විස්තරය
Cadre of the project 317-61-02

පනත Staff Category	2010 අනුමත සේවක සංඛ්‍යාව No. of Approved Cadre	2011 ඇස්තමේන්තුව Estimated Cadre	2012 ඇස්තමේන්තුව Estimated Cadre
භ්‍යෞච්ඡ මට්ටම Senior Level	1	0	0
තෘතීය මට්ටම Tertiary Level	3	0	1
ද්විතීය මට්ටම Secondary Level	11	12	8
ප්‍රාථමික මට්ටම Primary Level	3	3	3
මුළු සේවක සංඛ්‍යාව Total Cadre	18	15	12

317-90-02 - ව්‍යාපෘති සේවා නියුක්ති විස්තරය
Cadre of the project 317-90-02

පනත Staff Category	2010 අනුමත සේවක සංඛ්‍යාව No. of Approved Cadre	2011 ඇස්තමේන්තුව Estimated Cadre	2012 ඇස්තමේන්තුව Estimated Cadre
භ්‍යෞච්ඡ මට්ටම Senior Level	0	0	0
තෘතීය මට්ටම Tertiary Level	4	3	3
ද්විතීය මට්ටම Secondary Level	62	53	52
ප්‍රාථමික මට්ටම Primary Level	0	2	2
මුළු සේවක සංඛ්‍යාව Total Cadre	66	58	57

ශීර්ෂය / Head - 317

ක්‍රීඩා, යෞවන කටයුතු, ග්‍රාමීය කර්මාන්ත, ග්‍රාම සංවර්ධන, සංචාරක, ආර්ථික ප්‍රවර්ධන, සමාර සුභ සාධන, පරිවාහන හා ප්‍රමාරක්ෂක සේවා, වනිතා කටයුතු, නිවාස හා ඉදිකිරීම් සහ මිනිස්බල හා රැකිරීමේ අමාත්‍යවරයා

Minister of Sports, Youth affairs, Rural Industries, Rural Development, Tourism, Economic Advancement, Social Welfare, Probation & Child Care, Women affairs, Housing & Construction and Man power & Employment

වැඩ සටහන / Programme - 03 පළාත් සභා පරිපාලනය / Provincial Administration
ව්‍යාපෘතිය / Project - 1

සාමාන්‍ය පරිපාලනය හා ආයතනික සේවා (අමාත්‍යතුමාගේ කාර්යාලය)
General Administration & Establishment Services (Minister's Office)

වැඩසටහන / Programme	ව්‍යාපෘතිය / Project	ප්‍රධාන වර්ග / Sub Project	වැඩ විෂය / Object Code	අයිතමය / Item	2010 සත්‍ය වියදම් (රුපියල්) Actual Expenditure (Rs.)	2011 ඇස්තමේන්තුව (රුපියල්) Estimate (Rs.)	2012 ඇස්තමේන්තුව (රුපියල්) Estimate (Rs.)	2013 ප්‍රචේතනය (රුපියල්) Projection (Rs)	2014 ප්‍රචේතනය (රුපියල්) Projection (Rs)
3	1	0		පුනරාවර්තන වියදම් Recurrent Expenditure	11,417,529	10,404,000	11,980,000	12,958,420	14,042,546
				පෞද්ගලික වටි කඩී Personal Emoluments	3,711,975	3,580,000	4,375,000	4,640,920	4,942,256
			1001	වැටුප් හා වේතන Salaries & Wages	2,740,935	2,660,000	2,950,000	3,038,500	3,129,655
			1002	අතිසාදන හා නිවාඩු දින වැටුප් Over time & holiday pay	311,965	300,000	332,000	341,960	352,219
			1003	වෙනත් දීමනා Other allowances					
		1	1003	ජීවන වියදම් දීමනා Cost of living allowances	659,075	536,000	807,000	968,400	1,162,080
		2	1003	විශේෂ දීමනාව (මූලික වැටුපෙන් 5%) Special Allowance (5% of basic Salary)			109,000	112,270	115,638
		3	1003	වෙනත් දීමනා Other allowances		84,000	84,000	84,000	84,000
			1005	රාජ්‍ය සේවා අර්ථසාධක අරමුදල් ප්‍රායෝගික Public Service Provident Fund Contribution			93,000	95,790	98,664
				ගමන් වියදම් Travelling Expenditure	433,992	500,000	600,000	612,000	624,240
			1101	දේශීය Domestic	433,992	500,000	600,000	612,000	624,240
				සැපයුම් Supplies	2,060,428	2,364,000	2,880,000	3,168,000	3,484,800
			1201	මිලිද්‍රව්‍ය හා කාර්යාලීය අවශ්‍යතා Stationery & Office Requisites	83,935	300,000	300,000	330,000	363,000
			1202	ඉන්ධන හා ලිනිස්සි කෙල් Fuel & Lubricants	1,937,847	2,000,000	2,500,000	2,750,000	3,025,000
			1203	නිල ඇඳුම් Uniforms	10,065	14,000	20,000	22,000	24,200
			1207	වෙනත් සැපයුම් Other Supplies	28,581	50,000	60,000	66,000	72,600
				කඩස්සු සේවා Maintenance Expenditure	4,540,654	3,060,000	3,075,000	3,382,500	3,720,750
			1301	වාහන Vehicles	4,458,798	2,500,000	2,500,000	2,750,000	3,025,000
			1302	සැකිලි හා සන්නිවේදන Plant, Machinery & Equipment	36,162	60,000	75,000	82,500	90,750
			1303	ගොඩනැගිලි Building	45,694	500,000	500,000	550,000	605,000

ශීර්ෂය / Head - 317

ක්‍රීඩා, සෞචන කටයුතු, ග්‍රාමීය කර්මාන්ත, ග්‍රාම සංවර්ධන, සංචාරක, ආර්ථික ප්‍රවර්ධන, සමාර පුහුණු කාඩක, පර්වාස කා ළමාරක්ෂක සේවා, වනිතා කටයුතු, නිවාස කා ඉදිකිරීම් සහ මිනිස්බල කා රැකිරික්ෂා අමාත්‍යවරයා

Minister of Sports, Youth affairs, Rural Industries, Rural Development, Tourism, Economic Advancement, Social Welfare, Probation & Child Care, Women affairs, Housing & Construction and Man power & Employment

වැඩ සටහන / Programme - 03 පළාත් සභා පරිපාලන / Provincial Administration ව්‍යාපෘතිය / Project - 1

සාමාන්‍ය පරිපාලන කා ආයතනික සේවා (අමාත්‍යාලයේ කාර්යාලය)
General Administration & Establishment Services (Minister's Office)

වැඩසටහන / Programme	ව්‍යාපෘතිය / Project	ප්‍රධාන ව්‍යාපෘතිය / Sub Project	වැඩ සටහන / Object Code	අයිතමය / Item	2010 සත්‍ය වියදම් (රුපියල්) Actual Expenditure (Rs.)	2011 අර්ක්ෂණික (රුපියල්) Estimate (Rs.)	2012 අර්ක්ෂණික (රුපියල්) Estimate (Rs.)	2013 ප්‍රඥාප්ත (රුපියල්) Projection (Rs)	2014 ප්‍රඥාප්ත (රුපියල්) Projection (Rs)
3	1	0		ගිවිසුම්ගත සේවා Contractual Services	670,480	900,000	1,050,000	1,155,000	1,270,500
			1402	විදුලි සංදේශ සේවා Telecommunication	421,838	600,000	600,000	660,000	726,000
			1403	පැවැත් ගාස්තු Postal charges	47,679	50,000	100,000	110,000	121,000
			1404	විදුලිය හා ජලය Electricity & Water	61,958	85,000	150,000	165,000	181,500
			1407	වෙනත් ගිවිසුම්ගත සේවා Other Contractual Services	139,005	165,000	200,000	220,000	242,000
				මුද්‍රණ වියදම් Capital Expenditure	1,729,102	500,000	500,000	0	0
				මුද්‍රණ වත්කම් පුනරුත්ථාපන කා වැදී-කිරීම් Rehabilitation & Improvement of Capital Assets	1,729,102	500,000	500,000	0	0
			2003	වාහන Vehicles	1,729,102	500,000	500,000		
			2004	වෙනත් ප්‍රාග්ධන වත්කම් Other Capital Expenditure					
				මුද්‍රණ වත්කම් අත්පත් කර ගැනීම Acquisition of Capital Assets	0	0	0	0	0
			2103	පැවැත්වීමේ උපකරණ Plant, Machinery and Equipment					
				ව්‍යාපෘතියේ මුළු වියදම් එකතුව Project Total	13,146,631	10,904,000	12,480,000	12,958,420	14,042,546
				මුදල් දෙපාර්තමේන්තුව - Financing -					
			11	දේශීය අරමුදල් Domestic Fund	13,146,631	10,904,000	12,480,000	12,958,420	14,042,546

ශීර්ෂය / Head - 317

ක්‍රීඩා, සෞචන කටයුතු, ග්‍රාමීය කර්මාන්ත, ග්‍රාම සංවර්ධන, සංචාරක, ආර්ථික ප්‍රවර්ධන, සමාජ සුභ සාධන, පර්වාස හා ළමාරක්ෂක සේවා, වනිකා කටයුතු, නිවාස හා ඉදිකිරීම් සහ මිනිස්බල හා රැකියාවන්ට අමාත්‍යවරයා

Minister of Sports, Youth affairs, Rural Industries, Rural Development, Tourism, Economic Advancement, Social Welfare, Probation & Child Care, Women affairs, Housing & Construction and Man power & Employment

වැඩ කටයුතු / Programme - 03 පළාත් සහ පරිපාලන / Provincial Administration ව්‍යාපෘතිය / Project - 2

සාමාන්‍ය පරිපාලන සහ ආයතනික සේවා (අමාත්‍යාංශ කාර්යාලය) General Administration & Establishment Services (Ministry Office)

1 වැනි වර්ගය / Programme	2 වැනි වර්ගය / Project	3 වැනි වර්ගය / Sub Project	4 වැනි වර්ගය / Object Code	5 වැනි වර්ගය / Item	2010 සහ වැය වූ (රුපියල්) Actual Expenditure (Rs.)	2011 ඇස්තමේන්තු (රුපියල්) Estimate (Rs.)	2012 ඇස්තමේන්තු (රුපියල්) Estimate (Rs.)	2013 ප්‍රචේදනය (රුපියල්) Projection (Rs.)	2014 ප්‍රචේදනය (රුපියල්) Projection (Rs.)
		0		පුනරාවර්තන වැය	38,074,408	39,774,000	44,133,000	47,680,100	51,635,240
				Recurrent Expenditure					
				පෞද්ගලික වැඩ	19,844,548	20,521,000	22,178,000	23,609,600	25,239,290
				Personal Emoluments					
			1001	වැටුප් හා වේතන	14,168,952	14,528,000	15,048,000	15,499,440	15,964,423.2
				Salaries & Wages					
			1002	අතිරේක හා නිවාඩු දින වැටුප්	1,446,413	1,650,000	1,500,000	1,545,000	1,591,350
				Over time & holiday pay					
			1003	වෙනත් දීමනා					
				Other allowances					
			1 1003	ජීවන වැය දීමනා	4,154,425	4,284,000	4,563,000	5,475,600	6,570,720
				Cost of living allowances					
			2 1003	විශේෂ දීමනාව (මූලික වැටුපෙන් 5%)			752,000	774,560	797,797
				Special Allowance (5% of basic Salary)					
			3 1003	වෙනත් දීමනා	74,758	59,000	315,000	315,000	315,000
				Other allowances					
				සමත් වූ වැය	745,410	650,000	1,000,000	1,020,000	1,040,400
				Travelling Expenditure					
			1101	දේශීය	745,410	650,000	1,000,000	1,020,000	1,040,400
				Domestic					
				පැයවුම්	2,156,939	2,315,000	2,920,000	3,212,000	3,533,200
				Supplies					
			1201	ලිපිදැව හා කාර්යාලීය අවශ්‍යතා	496,204	550,000	650,000	715,000	786,500
				Stationery & Office Requisites					
			1202	ඉන්ධන හා ලිපිපිටි සෙල්	1,424,137	1,500,000	2,000,000	2,200,000	2,420,000
				Fuel & Lubricants					
			1203	නිල ඇඳුම්	29,820	50,000	50,000	55,000	60,500
				Uniforms					
			1206	යාන්ත්‍රික හා විදුලි උපකරණ	40,763	50,000	70,000	77,000	84,700
				Mechanical & Electrical Goods					
			1207	වෙනත් පැයවුම්	166,015	165,000	150,000	165,000	181,500
				Other Supplies					
				නඩත්තු සේවා	2,811,256	3,500,000	3,000,000	3,300,000	3,630,000
				Maintenance Expenditure					
			1301	වාහන	2,398,553	2,000,000	2,000,000	2,200,000	2,420,000
				Vehicles					
			1302	යන්ත්‍ර හා යන්ත්‍රෝපකරණ	346,950	500,000	500,000	550,000	605,000
				Plant , Machinery & Equipment					
			1303	නොඩනැගිලි	65,753	1,000,000	500,000	550,000	605,000
				Building					

ශීර්ෂය / Head - 317

ක්‍රීඩා, යෞවන කටයුතු, ග්‍රාමීය කර්මාන්ත, ග්‍රාම සංවර්ධන, සංචාරක, ආර්ථික ප්‍රවර්ධන, සමාර සුභ සාධක, පරිවාහ හා ළමාරක්ෂක සේවා, විනිතා කටයුතු, නිවාස හා ඉදිකිරීම් සහ මිනිස්බල හා රැකියාවන් ඇමාතාවරය

Minister of Sports, Youth affairs, Rural Industries, Rural Development, Tourism, Economic Advancement, Social Welfare, Probation & Child Care, Women affairs, Housing & Construction and Man power & Employment

වැව සටහන / Programme - 03 පළාත් සභා පරිපාලනය / Provincial Administration ව්‍යාපෘතිය / Project - 2

සාමාන්‍ය පරිපාලනය හා ආයතනික සේවා (ඇමාතාංශ කාර්යාලය) General Administration & Establishment Services (Ministry Office)

1 වැනි වැටුප් / Programme	2 වැනි වැටුප් / Project	3 වැනි වැටුප් / Sub Project	වැව මාදුම / Object Code	ඇමාතාංශ / Item	2010 සහ වැටුප් (වැටුප්) Actual Expenditure (Rs.)	2011 ඇස්තමේන්තු (වැටුප්) Estimate (Rs.)	2012 ඇස්තමේන්තු (වැටුප්) Estimate (Rs.)	2013 ප්‍රචේතන (වැටුප්) Projection (Rs)	2014 ප්‍රචේතන (වැටුප්) Projection (Rs)
				ගිවිසුම්ගත සේවා Contractual Services	4,317,632	4,788,000	4,730,000	5,203,000	5,723,300
			1401	ප්‍රවාහන Transport	571	25,000	5,000	5,500	6,050
			1402	විදුලි සංදේශ සේවා Telecommunication	632,769	650,000	750,000	825,000	907,500
			1403	තැපැල් ගාස්තු Postal charges	7,324	10,000	20,000	22,000	24,200
			1404	විදුලි සහ ජලය Electricity & Water	338,675	600,000	700,000	770,000	847,000
			1405	බදු කුලී Rents	161,630	200,000	250,000	275,000	302,500
			1406	පළාත් පාලන ආයතන වලට ගෙවනු ලබන වරිපනම් හා බදු Rates and Taxes to Local Authorities		3,000	5,000	5,500	6,050
			1407	වෙනත් ගිවිසුම්ගත සේවා Other Contractual Services					
1			1407	වෙනත් ගිවිසුම්ගත සේවා Other Contractual Services	2,141,036	1,800,000	1,300,000	1,430,000	1,573,000
2			1407	ජන හා සලා කේන්ද්‍රය Folk Art Centre	337,535	800,000	1,000,000	1,100,000	1,210,000
3			1407	සජන කර්මාන්ත සංවර්ධනය Handicraft Industrial Development	698,092	700,000	700,000	770,000	847,000
				මාරු කිරීම් Transfers	6,728,897	7,200,000	8,200,000	9,020,000	9,922,000
			1503	රාජ්‍ය ආයතනවලට මාරු කිරීම් Transfers to public institutions					
1			1503	ද.ප. කාර්මික සංවර්ධන ඇමාතාරය සඳහා Southern Province Industrial Development Authority	2,228,897	2,500,000	2,500,000	2,750,000	3,025,000
2			1503	රුහුණ සංචාරක කාර්යාලය Ruhunu Tourist Bureau	4,500,000	4,700,000	5,700,000	6,270,000	6,897,000
				ඉදාකරණ Grants	1,181,245	500,000	1,500,000	1,650,000	1,815,000
			1603	රාජ්‍ය නොවන ආයතන හා පුද්ගලයන්වෙත ඉදාක (පරුණ කටයුතු) Grants to Non public Orga. & Persons	1,181,245	500,000	1,500,000	1,650,000	1,815,000
				වෙනත් පුනරාවර්තන වැටුප් Other Recurrent Expenditure	288,481	300,000	605,000	665,500	732,050
			1902	පාඩු හා කපා හැරීම් Losses & write offs			5,000	5,500	6,050
			1903	නිවාඩු දුම්බ බලපත්‍ර Holiday Warrants	57,770	100,000	100,000	110,000	121,000
			1905	වෙනත් Others	230,711	200,000	500,000	550,000	605,000

ශීර්ෂය / Head - 317

ක්‍රීඩා, යෞවන කටයුතු, ග්‍රාමීය කර්මාන්ත, ග්‍රාම සංවර්ධන, සංචාරක, ආර්ථික ප්‍රවර්ධන, සමාර සුභ සාධන, පරිවාස හා ළමාරක්ෂක සේවා, වනිතා කටයුතු, නිවාස හා ඉදිකිරීම් සහ මිනිස්බල හා රැකියාවන් ආයතනවරයා

Minister of Sports, Youth affairs, Rural Industries, Rural Development, Tourism, Economic Advancement, Social Welfare, Probation & Child Care, Women affairs, Housing & Construction and Man power & Employment

වැඩ සටහන / Programme - 03 පළාත් සභා පරිපාලනය / Provincial Administration

ව්‍යාපෘතිය / Project - 2

සාමාන්‍ය පරිපාලනය හා ආයතනික සේවා (අමාත්‍යාංශ කාර්යාලය)
General Administration & Establishment Services (Ministry Office)

3 වැනි මට්ටම / Programme	2 වැනි මට්ටම / Project	0 වැනි මට්ටම / Sub Project	වැනි මට්ටම / Object Code	අයිතමය / Item	2010 සහ වැරදි (වැරදි) Actual Expenditure (Rs.)	2011 ඇස්තමේන්තුව (වැරදි) Estimate (Rs.)	2012 ඇස්තමේන්තුව (වැරදි) Estimate (Rs.)	2013 ප්‍රචණ්ඩනය (වැරදි) Projection (Rs.)	2014 ප්‍රචණ්ඩනය (වැරදි) Projection (Rs.)
				මූලධන වැරදි Capital Expenditure	138,137,034	150,000,000	192,500,000	0	0
				මූලධන වත්කම් පුනරුත්ථාපනය හා වැ.දි.කිරීම් Rehabilitation & Improvement of Capital Assets	20,167,763	27,500,000	45,000,000	0	0
			2001	නොඩනැගිලි Building	2,512,138	500,000	500,000		
			2003	වාහන Vehicles	549,379	1,000,000	1,000,000		
			2004	වෙනත් මූලධන වත්කම් Other Capital Expenditure					
	1		2004	සංචාරක කටයුතු Tourist affairs	3,746,184		2,500,000		
	2		2004	ග්‍රාමීය කර්මාන්ත සංවර්ධනය Rural Industry Development	3,195,288	7,500,000	10,000,000		
	3		2004	ක්‍රීඩා සංවර්ධනය Sports Development	3,627,964	4,000,000	7,500,000		
	4		2004	හැරැණ කටයුතු Youth Affairs	2,497,134	2,500,000	5,000,000		
	5		2004	සාන්තා සංවර්ධනය (වනිතා කටයුතු) Women Development	1,793,346	2,500,000	5,000,000		
	6		2004	නිවාස සංවර්ධනය Housing Development	2,246,330	5,000,000	10,000,000		
	7		2004	මිනිස් බල හා රැකියාවන් Manpower and Employment		1,500,000	2,000,000		
	8		2004	ආර්ථික ප්‍රවර්ධන කටයුතු Economic Advancement Activities		1,000,000	1,500,000		
	9		2004	පරිවාස හා ළමාරක්ෂක සේවා Probation and Child Care Services		1,000,000			
	10		2004	සාමාජ සේවා Social Services		1,000,000			

ශීර්ෂය / Head - 317

ක්‍රීඩා, යෞවන කටයුතු, ග්‍රාමීය කර්මාන්ත, ග්‍රාම සංවර්ධන, සංචාරක, ආර්ථික ප්‍රවර්ධන, සමාජ සුභ සාධන, පර්වාස හා ළමාරක්ෂක සේවා, වනිතා කටයුතු, නිවාස හා ඉදිකිරීම් සහ මිනිස්බල හා රැකිරීම් අමාත්‍යවරයා

Minister of Sports, Youth affairs, Rural Industries, Rural Development, Tourism, Economic Advancement, Social Welfare, Probation & Child Care, Women affairs, Housing & Construction and Man power & Employment

වැඩ සටහන / Programme - 03 පළාත් සභා පරිපාලනය / Provincial Administration
ව්‍යාපෘතිය / Project - 2

සාමාන්‍ය පරිපාලනය හා ආයතනික සේවා (අමාත්‍යාංශ කාර්යාලය)
General Administration & Establishment Services (Ministry Office)

1 වැනි වර්ගය / Programme	2 වැනි වර්ගය / Project	3 වැනි වර්ගය / Sub Project	වැය විෂය / Object Code	අයිතමය / Item	2010 සත්‍ය වියදම (රුපියල්) Actual Expenditure (Rs.)	2011 ඇස්තමේන්තු (රුපියල්) Estimate (Rs.)	2012 ඇස්තමේන්තු (රුපියල්) Estimate (Rs.)	2013 ප්‍රචේදනය (රුපියල්) Projection (Rs)	2014 ප්‍රචේදනය (රුපියල්) Projection (Rs)
0				මූලධන වත්කම් අත්පත් කර ගැනීම Acquisition of Capital Assets	4,990,351	500,000	5,500,000	0	0
			2102	හානි භාණ්ඩ හා කාර්යාල උපකරණ Furniture and office equipment CBG	1,048,741	500,000	500,000		
			2103	පන්තෝපකරණ Plant, Machinery and Equipment	272,492				
			2104	නොඩනැගිලි (නම්බන්තොට සමාජ නිසාමිත පදනම) Building (Hota Sanja Niyamaka Pathamma)					
			2106	වෙනත් Others					
1			2106	ග්‍රාම සංවර්ධන කටයුතු Rural Development	3,669,118		500,000		
2			2106	සමාජ සේවා Social services			2,500,000		
3			2106	පර්වාස හා ළමාරක්ෂක සේවා Probation and child care services			2,000,000		
				වෙනත් මූලධන වියදම් Other Capital Expenditures	112,978,920	122,000,000	142,000,000	0	0
			2502	වෙනත් ආයෝජන ගණන් (ප. නි. සං. ප්‍ර) Other investments (PSDG)					
1			2502	කර්මාන්ත සංවර්ධනය Industry Development	14,311,481	10,000,000	15,000,000		
2			2502	ග්‍රාම සංවර්ධන කටයුතු Rural Development	23,877,798	30,000,000	34,000,000		
3			2502	සංචාරක කටයුතු Tourist affairs	19,811,131	35,000,000	40,000,000		
4			2502	සමාජ සේවා Social services	13,760,195	12,000,000	13,000,000		
5			2502	පර්වාස හා ළමාරක්ෂක සේවා Probation and child care services	13,453,291	20,000,000	23,000,000		
6			2502	ක්‍රීඩා සංවර්ධනය Sports Development	18,265,024	15,000,000	17,000,000		
7			2502	නිවාස සංවර්ධනය Housing Development	9,500,000				
				ව්‍යාපෘතියේ මුළු වියදම් එකතුව Project Total	176,211,442	189,774,000	236,633,000	47,680,100	51,635,240
මුදල් සෛද්ධි - Financing -									
			11	දේශීය අරමුදල් Domestic Fund	176,211,442	189,774,000	236,633,000	47,680,100	51,635,240

ශීර්ෂක / Head - 317

ක්‍රීඩා, සෞචක කටයුතු, ග්‍රාමීය කර්මාන්ත, ග්‍රාම සංවර්ධන, සංචාරක, ආර්ථික ප්‍රවර්ධන, සමාර සුභ සාධන, පර්වාස හා ළමාරක්ෂක සේවා, වනිතා කටයුතු, නිවාස හා ඉදිකිරීම් සහ මිනිස්බල හා රැකිරික්මා අමාත්‍යවරයා

Minister of Sports, Youth affairs, Rural Industries, Rural Development, Tourism, Economic Advancement, Social Welfare, Probation & Child Care, Women affairs, Housing & Construction and Man power & Employment

වැරදි සටහන / Programme - 03 පළාත් සභා පරිපාලනය / Provincial Administration

ව්‍යාපෘතිය / Project - 3 - ග්‍රාම සංවර්ධන / Rural Development

වැරදි සටහන / Programme ව්‍යාපෘතිය / Project ප්‍ර. ව්‍යාපෘතිය / Sub Project වැරදි විෂය / Object Code අයිතමය / Item	කාණ්ඩය / වැරදි විෂය විස්තරය Category / Object Code Description	2010 සත්‍ය වියදම් (රුපියල්) Actual Expenditure (Rs.)	2011 ඇස්තමේන්තු (රුපියල්) Estimate (Rs.)	2012 ඇස්තමේන්තු (රුපියල්) Estimate (Rs.)	2013 පුරෝකථන (රුපියල්) Projection (Rs)	2014 පුරෝකථන (රුපියල්) Projection (Rs)
3 3 0	පුනරාවර්තන වියදම් Recurrent Expenditure	28,921,830	29,179,000	32,422,000	34,568,580	36,997,331
	පෞද්ගලික පඩි කඩි Personal Emoluments	22,690,230	23,298,000	24,692,000	26,375,580	28,298,231
1001	වැටුප් හා වේතන Salaries & Wages	17,289,526	17,892,000	17,948,000	18,486,440	19,041,033
1002	අතිරේක හා නිවාඩු දීම වැටුප් Over time & holiday pay	163,506	240,000	300,000	309,000	318,270
1003	වෙනත් දීමනා Other allowances					
1 1003	ජීවන වියදම් දීමනා Cost of living allowances	5,237,198	5,166,000	5,546,000	6,655,200	7,986,240
2 1003	විශේෂ දීමනාව (මූලික වැටුපෙන් 5%) Special Allowance (5% of basic Salary)			898,000	924,940	952,688
	ගමන් වියදම් Travelling Expenditure	1,723,087	1,750,000	2,000,000	2,040,000	2,080,800
1101	දේශීය Domestic	1,723,087	1,750,000	2,000,000	2,040,000	2,080,800
	සැපයුම් Supplies	506,876	766,000	765,000	841,500	925,650
1201	ලිපිද්‍රව්‍ය හා කාර්යාලීය අවශ්‍යතා Stationery & Office Requisites	420,666	500,000	500,000	550,000	605,000
1202	ඉන්ධන හා ලිපිපිටි තෙල් Fuel & Lubricants	6,880	200,000	200,000	220,000	242,000
1203	නිල ඇඳුම් Uniforms	10,030	6,000	15,000	16,500	18,150
1206	යාන්ත්‍රික හා විදුලි උපකරණ Mechanical & Electrical Goods		10,000	0		
1207	වෙනත් සැපයුම් Other Supplies	69,300	50,000	50,000	55,000	60,500
	සවිස්තර සේවා Maintenance Expenditure	1,304,681	1,500,000	1,650,000	1,815,000	1,996,500
1301	වාහන Vehicles	632,657	750,000	750,000	825,000	907,500
1302	යන්ත්‍ර හා යන්ත්‍රෝපකරණ Plant , Machinery & Equipment	82,509	100,000	150,000	165,000	181,500
1303	නොඩනැගිලි Building	589,515	650,000	750,000	825,000	907,500
	නිවැසුම් සේවා Contractual Services	568,834	555,000	855,000	940,500	1,034,550
1402	විදුලි සංදේශ සේවා Telecommunication	139,455	200,000	200,000	220,000	242,000
1403	පැවැත්වීමේ ආයතන Postal charges		5,000	5,000	5,500	6,050
1404	විදුලි බල හා ජලය Electricity & Water	210,426	250,000	350,000	385,000	423,500
1407	වෙනත් නිවැසුම් සේවා Other Contractual Services	218,953	100,000	300,000	330,000	363,000

ශීර්ෂය / Head - 317

ක්‍රීඩා, සෞඛ්‍ය කටයුතු, ග්‍රාමීය කර්මාන්ත, ග්‍රාම සංවර්ධන, සංචාරක, ආර්ථික ප්‍රවර්ධන,
සමාර සුභ සාධන, පරිවහන හා ළමාරක්ෂණ සේවා, වනිතා කටයුතු, නිවාස හා ඉදිකිරීම් සහ මිනිස්බල හා රැකිරික්සා
අමාත්‍යවරයා

Minister of Sports, Youth affairs, Rural Industries, Rural Development, Tourism,
Economic Advancement, Social Welfare, Probation & Child Care, Women affairs, Housing
& Construction and Man power & Employment

වැඩ සටහන / Programme - 03 පළාත් සභා පරිපාලනය / Provincial Administration

ව්‍යාපෘතිය / Project - 3 - ග්‍රාම සංවර්ධන / Rural Development

වැඩසටහන / Programme	ව්‍යාපෘතිය / Project	ප්‍රධාන ව්‍යාපෘතිය / Sub Project	වැඩ වර්ග / Object Code	අයිතමය / Item	2010 සත්‍ය වියදම් (වැටියම්) Actual Expenditure (Rs.)	2011 ඇස්තමේන්තුව (වැටියම්) Estimate (Rs.)	2012 ඇස්තමේන්තුව (වැටියම්) Estimate (Rs.)	2013 ප්‍රථමානුමාන (වැටියම්) Projection (Rs)	2014 ප්‍රථමානුමාන (වැටියම්) Projection (Rs)
		0		ඉදාන Grants	784,760	750,000	900,000	990,000	1,089,000
			1603	ව්‍යාපෘතියට අයත් නොවන නොපුද්ගලික වෙත ඉදාන Grants to non public Institution and Individuals	784,760	750,000	900,000	990,000	1,089,000
				වෙනත් පුනරාවර්තන වියදම් Other Recurrent Expenditure	1,343,362	560,000	1,560,000	1,566,000	1,572,600
			1903	නිවාඩු දුම්බ සලසු Holiday Warrants	6,190	10,000	10,000	11,000	12,100
			1905	වෙනත් Others	17,480	50,000	50,000	55,000	60,500
			1907	පුහුණු සේවා - දේශීය Training - Local	1,319,692	500,000	1,500,000	1,500,000	1,500,000
				ව්‍යාපෘතියේ මුළු වියදම් එකතුව Project Total	28,921,830	29,179,000	32,422,000	34,568,580	36,997,331
මුදල් සෙදරීම - Financing -				11 දේශීය අරමුදල්	28,921,830	29,179,000	32,422,000	34,568,580	36,997,331

ශීර්ෂක / Head - 317

ක්‍රීඩා, යෞවන කටයුතු, ග්‍රාමීය කර්මාන්ත, ග්‍රාම සංවර්ධන, සංචාරක, ආර්ථික ප්‍රවර්ධන, සමාජ සුභ සාධන, පරිවහන හා ශ්‍රමාන්තක සේවා, වනිතා කටයුතු, නිවාස හා ඉදිකිරීම් සහ මිනිස්සල හා රැකියාවලට අමාත්‍යවරයා

Minister of Sports, Youth affairs, Rural Industries, Rural Development, Tourism, Economic Advancement, Social Welfare, Probation & Child Care, Women affairs, Housing & Construction and Man power & Employment

වැඩ සටහන / Programme - 61 - නිවාස හා පුරා පහසුකම් / Housing & Community Development

ව්‍යාපෘතිය / Project - 2 - නිවාස / Housing

වැඩසටහන / Programme	ව්‍යාපෘතිය / Project	උප ව්‍යාපෘතිය / Sub Project	වැඩ සටහන / Object Code	අයිතමය / Item	2010 සත්‍ය වියදම් (රුපියල්) Actual Expenditure (Rs.)	2011 ඇස්තමේන්තුව (රුපියල්) Estimate (Rs.)	2012 ඇස්තමේන්තුව (රුපියල්) Estimate (Rs.)	2013 ප්‍රචණ්ඩනය (රුපියල්) Projection (Rs)	2014 ප්‍රචණ්ඩනය (රුපියල්) Projection (Rs)
61	2	0		පුනරාවර්තන වියදම් Recurrent Expenditure	5,404,080	5,290,000	4,936,000	5,299,010	5,708,837
				පෞද්ගලික පඩි නඩි Personal Emoluments	4,715,261	4,326,000	3,739,000	3,994,310	4,285,907
			1001	වැටුප් හා වේතන Salaries & Wages	3,249,013	2,969,000	2,426,000	2,498,780	2,573,743
			1002	අතිකාල හා නිවාඩු දින වැටුප් Over time & holiday pay	276,585	260,000	350,000	360,500	371,315
			1003	වෙනත් දීමනා Other allowances					
		1	1003	ජීවන වියදම් දීමනා Cost of living allowances	997,730	945,000	842,000	1,010,400	1,212,480
		2	1003	විශේෂ දීමනාව (මූලික වැටුපෙන් 5%) Special Allowance (5% of basic Salary)			121,000	124,630	128,369
		3	1003	වෙනත් දීමනා Other allowances	191,933	152,000	0	-	-
				ගමන් වියදම් Travelling Expenditure	97,696	100,000	150,000	153,000	156,060
			1101	දේශීය Domestic	97,696	100,000	150,000	153,000	156,060
				සැපයීම් Supplies	225,249	254,000	254,000	279,400	307,340
			1201	ලිපිදාම හා කාර්යාලීය අවශ්‍යතා Stationery & Office Requisites	99,533	100,000	100,000	110,000	121,000
			1202	ඉන්ධන හා ලිපිපිපි තෙල් Fuel & Lubricants	54,396	100,000	100,000	110,000	121,000
			1203	නිල ඇඳුම් Uniforms	4,035	6,000	6,000	6,600	7,260
			1206	යාන්ත්‍රික හා විදුලි උපකරණ Mechanical & Electrical Goods	32,480	13,000	13,000	14,300	15,730
			1207	වෙනත් සැපයීම් Other Supplies	34,805	35,000	35,000	38,500	42,350
				නඩත්තු සේවා Maintenance Expenditure	82,191	150,000	150,000	165,000	181,500
			1302	පැන්ත හා යන්ත්‍රෝපකරණ Plant, Machinery & Equipment	66,995	100,000	100,000	110,000	121,000
			1303	නොඩනැගිලි Building	15,196	50,000	50,000	55,000	60,500

ශීර්ෂය / Head - 317

ක්‍රීඩා, යෞවන කටයුතු, ග්‍රාමීය කර්මාන්ත, ග්‍රාමීය සංවර්ධන, සංචාරක, ආර්ථික ප්‍රවර්ධන, සමාජ සුභ සාධක, පරිවාස හා ළමාරක්ෂක සේවා, වනිතා කටයුතු, නිවාස හා ඉදිකිරීම් සහ මිනිස්බල හා රැකියාවලට යොමාත්වය

Minister of Sports, Youth affairs, Rural Industries, Rural Development, Tourism, Economic Advancement, Social Welfare, Probation & Child Care, Women affairs, Housing & Construction and Man power & Employment

වැඩ සටහන / Programme - 61 - නිවාස හා පුරා පහසුකම් / Housing & Community Development

ව්‍යාපෘතිය / Project - 2 - නිවාස / Housing

වැඩසටහන / Programme	ව්‍යාපෘතිය / Project	ප්‍රධාන වර්ග / Sub Project	වැඩ විෂය / Object Code	අයිතමය / Item	2010 සත්‍ය වියදම් (රුපියල්) Actual Expenditure (Rs.)	2011 ඇස්තමේන්තුව (රුපියල්) Estimate (Rs.)	2012 ඇස්තමේන්තුව (රුපියල්) Estimate (Rs.)	2013 ප්‍රචේදනය (රුපියල්) Projection (Rs)	2014 ප්‍රචේදනය (රුපියල්) Projection (Rs)
61	2	0		නිවසුම් සේවා Contractual Services	241,919	385,000	560,000	616,000	677,600
			1402	විදුලි සංදේශ සේවා Telecommunication	58,293	75,000	75,000	82,500	90,750
			1403	තැපැල් ගාස්තු Postal charges	16,218	25,000	25,000	27,500	30,250
			1404	විදුලි සහ ජලය Electricity & Water	11,158	60,000	60,000	66,000	72,600
			1405	බදු හා කුලී ගාස්තු Taxes and Rents	141,120	200,000	300,000	330,000	363,000
			1407	වෙනත් නිවසුම් සේවා Other Contractual Services	15,130	25,000	100,000	110,000	121,000
				වෙනත් පුනරාවර්තන වියදම් Other Recurrent Expenditure	41,764	75,000	83,000	91,300	100,430
			1903	නිවාඩු දීමේ බලපත්‍ර Holiday Warrants	18,170	25,000	28,000	30,800	33,880
			1905	වෙනත් Others	23,594	50,000	55,000	60,500	66,550
				ව්‍යාපෘතියේ මුළු වියදම් එකතුව Project Total	5,404,080	5,290,000	4,936,000	5,299,010	5,708,837
මුදල් සෙවීම - Financing -									
			11	දේශීය අරමුදල් Domestic Fund	5,404,080	5,290,000	4,936,000	5,299,010	5,708,837

ශීර්ෂය / Head - 317

ක්‍රීඩා, යෞවන කටයුතු, ග්‍රාමීය කර්මාන්ත, ග්‍රාම සංවර්ධන, සංචාරක, ආර්ථික ප්‍රවර්ධන, සමාජ සුභ සාධන, රට්ටා සහ ළමාරක්ෂක සේවා, වහිතා කටයුතු, නිවාස හා ඉදිකිරීම් සහ මිනිස්බල හා රැකියාවන් අමාත්‍යවරයා

Minister of Sports, Youth affairs, Rural Industries, Rural Development, Tourism, Economic Advancement, Social Welfare, Probation & Child Care, Women affairs, Housing & Construction and Man power & Employment

වැඩ සටහන / Programme - 90 - විනෝද කටයුතු හා ක්‍රීඩා / Recreational and Sports
ව්‍යාපෘතිය / Project - 2 - ක්‍රීඩා / Sports

වැඩසටහන / Programme	ව්‍යාපෘතිය / Project	උප ව්‍යාපෘතිය / Sub Project	වැඩ විෂය / Object Code	අයිතමය / Item	2010 සත්‍ය වියදම් (රුපියල්) Actual Expenditure (Rs.)	2011 ඇස්තමේන්තුව (රුපියල්) Estimate (Rs.)	2012 ඇස්තමේන්තුව (රුපියල්) Estimate (Rs.)	2013 ප්‍රථමාන (රුපියල්) Projection (Rs)	2014 ප්‍රථමාන (රුපියල්) Projection (Rs)
90	2	0		පුනරාවර්තන වියදම් Recurrent Expenditure	20,762,317	24,922,000	26,203,000	28,268,040	30,592,343
				පෞද්ගලික වඩි කඩි Personal Emoluments	14,693,531	14,724,000	15,649,000	16,798,640	18,118,803
			1001	වැටුප් හා වේතන Salaries & Wages	10,923,189	10,982,000	10,998,000	11,327,940	11,667,778
			1002	අතිරාල හා නිවාඩු දීම වැටුප් Over time & holiday pay	24,542	50,000	60,000	61,800	63,654
			1003	වෙනත් දීමනා Other allowances					
	1		1003	ජීවන වියදම් දීමනා Cost of living allowances	3,745,800	3,654,000	4,001,000	4,801,200	5,761,440
	2		1003	විශේෂ දීමනාව (මූලික වැටුපෙන් 5%) Special Allowance (5% of basic Salary)			550,000	566,500	583,495
			1005	රාජ්‍ය සේවා අර්ථසාධක අරමුදල් දායකත්වය Public Service Provident Fund Contribution		38,000	40,000	41,200	42,436
				ගමන් වියදම් Travelling Expenditure	1,263,742	1,750,000	1,750,000	1,785,000	1,820,700
			1101	දේශීය Domestic	1,263,742	1,750,000	1,750,000	1,785,000	1,820,700
				සැපයුම් Supplies	3,656,376	3,378,000	3,403,000	3,743,300	4,117,630
			1201	ලිපිද්‍රව්‍ය හා කාර්යාලීය අවශ්‍යතා Stationery & Office Requisites	260,403	325,000	350,000	385,000	423,500
			1202	ඉන්ධන හා ලිනිස්සි තෙල් Fuel & Lubricants	4,990	50,000	50,000	55,000	60,500
			1203	නිල ඇඳුම් Uniforms			0		
			1206	යාන්ත්‍රික හා විදුලි උපකරණ Mechanical & Electrical Goods		3,000	3,000	3,300	3,630
			1207	වෙනත් සැපයුම් Other Supplies	3,390,983	3,000,000	3,000,000	3,300,000	3,630,000
				කඩිස්තු සේවා Maintenance Expenditure	134,596	750,000	750,000	825,000	907,500
			1301	වාහන Vehicles	134,596	250,000	250,000	275,000	302,500
			1303	නොඩනැගිලි Building		500,000	500,000	550,000	605,000


ශීර්ෂය / Head - 317

ක්‍රීඩා, ගොවන කටයුතු, ග්‍රාමීය කර්මාන්ත, ග්‍රාම සංවර්ධන, සංචාරක, ආර්ථික ප්‍රවර්ධන, සමාර සුභ සාධන, පර්වාස හා ළමාරක්ෂක සේවා, වනිතා කටයුතු, නිවාස හා ඉදිකිරීම් සහ මිනිස්බල හා රැකිරික්ෂා අමාත්‍යවරයා

Minister of Sports, Youth affairs, Rural Industries, Rural Development, Tourism, Economic Advancement, Social Welfare, Probation & Child Care, Women affairs, Housing & Construction and Man power & Employment

වැඩ සටහන / Programme - 90 - විනෝද කටයුතු හා ක්‍රීඩා / Recreational and Sports ව්‍යාපෘතිය / Project - 2 - ක්‍රීඩා / Sports

වැඩසටහන / Programme	ව්‍යාපෘතිය / Project	ප්‍රධාන ව්‍යාපෘතිය / Sub Project	වැඩ විෂය / Object Code	අයිතමය / Item	2010 සත්‍ය වියදම් (රුපියල්) Actual Expenditure (Rs.)	2011 ඇස්තමේන්තුව (රුපියල්) Estimate (Rs.)	2012 ඇස්තමේන්තුව (රුපියල්) Estimate (Rs.)	2013 ප්‍රථමානුමාන (රුපියල්) Projection (Rs)	2014 ප්‍රථමානුමාන (රුපියල්) Projection (Rs)
90	2	0		ගිවිසුම්ගත සේවා Contractual Services	210,564	465,000	541,000	595,100	654,610
			1401	ප්‍රවාහන Transport		10,000	10,000	11,000	12,100
			1402	විදුලි සංදේශ සේවා Telecommunication	40,210	50,000	75,000	82,500	90,750
			1403	පැවැත්ම භාණ්ඩ Postal charges	5,105	5,000	6,000	6,600	7,260
			1404	විදුලි සහ ජලය Electricity & Water	140,028	200,000	250,000	275,000	302,500
			1405	බදු හා කුලී භාණ්ඩ Taxes and Rents			0	-	-
			1407	වෙනත් ගිවිසුම්ගත සේවා Other Contractual Services	25,221	200,000	200,000	220,000	242,000
				මාරු කිරීම් Transfers	600,000	500,000	750,000	825,000	907,500
			1503	ක්‍රීඩා ප්‍රභූත කටයුතු සඳහා For the Sports Activities under the Statute of Sports	600,000	500,000	750,000	825,000	907,500
				ප්‍රදාන Grants	0	3,000,000	3,000,000	3,300,000	3,630,000
			1603	පාඨක නොවන ආයතන හා පුද්ගලයින් වෙත ප්‍රදාන Grants to non public Institution and Individuals		3,000,000	3,000,000	3,300,000	3,630,000
				වෙනත් පුනරාවර්තන වියදම් Other Recurrent Expenditure	203,508	355,000	360,000	396,000	435,600
			1903	නිවාසි දුම්රිය බලපත්‍ර Holiday Warrants	10,640	55,000	60,000	66,000	72,600
			1905	වෙනත් Others	192,868	300,000	300,000	330,000	363,000
				ව්‍යාපෘතියේ මුළු වියදම් එකතුව Project Total	20,762,317	24,922,000	26,203,000	28,268,040	30,592,343
මුදල් දෙපාර්තමේන්තුව - Financing -									
			11	දේශීය අරමුදල් Domestic Fund	20,762,317	24,922,000	26,203,000	28,268,040	30,592,343



සමාජසේවා දෙපාර්තමේන්තුව

මෙහෙවර ප්‍රකාශය:


දකුණු පළාතේ ජීවත්වන වැඩිහිටි, ආබාධ සහිත, අසරණ ප්‍රජාව වෙනුවෙන් සුභ සාධන සේවා සැපයීමෙන් හා පුනරුත්ථාපනය කිරීමෙන් ඔවුන්ගේ ජන ජීවිතය නගා සිටුවීමත්, එකී සමාජ සේවා සපයන සංවිධාන ශක්තිමත් කරමින් සම්බන්ධීකරණය කිරීමත්, හදිසි ව්‍යසන සහ ස්වාභාවික විපත් හේතුවෙන් අසරණ භාවයට පත්වන හා අවතැන් වන ජනතාව වෙනුවෙන් සහන සැලසීමත් තුළින් දකුණු පළාතේ සමාජය හා ආර්ථික වර්ධනයට දායක වීම.

කාර්යයන්.

- දකුණු පළාතේ අඩු ආදායම් ලාභීන්ගේ ජීවන මට්ටම නංවාලීම සඳහා ආධාර සැපයීම, ඔවුන්ගේ විවිධ රෝගාබාධ සඳහා ආධාර සැපයීම හා ආබාධිත පුද්ගලයින්ට අවශ්‍ය උපකරණ හා සේවා පහසුකම් සැපයීම සහ ස්වයං-රැකියාධාර ලබාදීම.
- පිළිසරණක් නොමැති ජ්‍යෙෂ්ඨ පුරවැසියන් රැක බලාගනිමින් ඔවුන්ට අවශ්‍ය මානසික සුවය ලබාදෙනු ලබන ස්වේච්ඡා සංවිධාන වෙත ආධාර සැපයීම.
- ආබාධ සහිත වූ දරුවන්ට අධ්‍යාපනය ලබා දෙමින් පුනරුත්ථාපනය කරමින් රැක බලාගන්නා ස්වේච්ඡා සංවිධාන වෙත ආධාර සැපයීම.
- අපවාරයට ලක්වූ සමාජ අසාධාරණයට ලක්වූ නොමග ගිය පිරිස් සඳහා සහන සැලසීම, පුනරුත්ථාපනය කිරීම හා නිවාරාත්මක වැඩ සටහන් පැවැත්වීම.

දෙපාර්තමේන්තුවේ වගකීම හා කර්තව්‍යයන් අයවැය කාර්යයන් උදෙසා පහත සඳහන් වැඩ සටහන හා ව්‍යාපෘති යටතේ වර්ග කර ඇත.

- 95 වැනි වැඩ සටහන - සමාජ ආරක්ෂණය හා සුභ සාධනය
 - 2 වැනි ව්‍යාපෘතිය - සාමාන්‍ය පරිපාලනය හා ආයතනික සේවා
 - 3 වැනි ව්‍යාපෘතිය - ප්‍රජා මූලික පුනරුත්ථාපනය
 - 4 වැනි ව්‍යාපෘතිය - රිදීයගම නිවර්තන නිවාසය



DEPARTMENT OF SOCIAL SERVICES

Mission

To uplift the living condition of the aged, the disabled and the helpless in the Southern Province by providing them with welfare and rehabilitation services, to co-ordinate and strengthen the organizations that providing such services and to provide relief for people who render helpless and homeless due to natural disasters and calamities thereby contributing the social and economic development.

Functions

- To uplift the living condition of the low income people, to provide them with assistance for their various diseases and to provide devices and services necessary for the disabled.
- To provide relief for children subjected to abuses and social injustices.
- To assist voluntary organizations which cares for and provide mental happiness to helpless senior citizens.
- To support voluntary organizations which provide education, rehabilitation and care for the disabled children.

Responsibilities and duties of the Department are classified under the following programmes and projects, for the budget purposes

Programme 95	- Social Security & welfare
Project 2	- General Administration & Establishment Services
Project 3	- Community Based Rehabilitation
Project 4	- Ridiyagama Detention Camp

ශීර්ෂය / Head - 318 සමාජ සේවා දෙපාර්තමේන්තුව / Department of Social Services

වැඩසටහන් සහ ව්‍යාපෘති අනුව වියදම් සාරාංශය
Summary of expenditure under the programmes and projects

වැඩ සටහන් අංකය Programme No	වැඩ සටහන් / ව්‍යාපෘති නාමය Programme / Project	2010 සත්‍ය වියදම් (රුපියල්) Actual Expenditure (Rs.)	2011 ඇස්තමේන්තුව (රුපියල්) Estimate (Rs.)	2012 ඇස්තමේන්තුව (රුපියල්) Estimate (Rs.)	2013 ප්‍රථමානාදානය (රුපියල්) Projection (Rs)	2014 ප්‍රථමානාදානය (රුපියල්) Projection (Rs)
	පුනරාවර්තන වියදම් Recurrent Expenditure	170,789,864	195,440,000	292,614,000	321,875,400	354,062,940
95	සමාජ ආරක්ෂණය හා සුභසාධනය Social Security and Welfare	170,789,864	195,440,000	292,614,000	321,875,400	354,062,940
2	සාමාන්‍ය පරිපාලනය හා ආයතනික සේවා General Administration and Establishment Services	7,147,669	7,518,000	8,054,000	8,859,400	9,745,340
3	ප්‍රජා මූලික පුනරුත්ථාපනය Community Based Rehabilitation	130,150,557	148,965,000	246,522,000	271,174,200	298,291,620
4	රිදියගම නිවර්තන කීව්‍යාගා Ridiyagama Detention Camp	33,491,638	38,957,000	38,038,000	41,841,800	46,025,980
	මුළු වියදම් එකතුව Total Expenditure	170,789,864	195,440,000	292,614,000	321,875,400	354,062,940

කාණ්ඩය අනුව වියදම් සාරාංශය / Categorywise Expenditure Summary

කාණ්ඩ අංකය Object No	කාණ්ඩය Object	2010 සත්‍ය වියදම් (රුපියල්) Actual Expenditure (Rs.)	2011 ඇස්තමේන්තුව (රුපියල්) Estimate (Rs.)	2012 ඇස්තමේන්තුව (රුපියල්) Estimate (Rs.)	2013 ප්‍රථමානාදානය (රුපියල්) Projection (Rs)	2014 ප්‍රථමානාදානය (රුපියල්) Projection (Rs)
	පුනරාවර්තන වියදම් Recurrent Expenditure	170,789,864	195,440,000	292,614,000	321,875,400	354,062,940
10	පෞද්ගලික වැටුප් Personal Emoluments	33,415,797	33,929,000	37,141,000	40,855,100	44,940,610
11	ගමන් වියදම් Travelling Expenditure	1,879,926	1,950,000	1,973,000	2,170,300	2,387,330
12	සැපයුම් Supplies	14,540,536	19,782,000	17,956,000	19,751,600	21,726,760
13	නඩත්තු වියදම් Maintenance Expenditure	1,918,458	1,651,000	2,066,000	2,272,600	2,499,860
14	ගිවිසුම්ගත සේවා Contractual Services	3,991,783	3,801,000	3,971,000	4,368,100	4,804,910
16	ප්‍රදානයන් Grants	114,639,280	133,500,000	228,400,000	251,240,000	276,364,000
19	වෙනත් පුනරාවර්තන වියදම් Other Recurrent Expenditure	404,084	827,000	1,107,000	1,217,700	1,339,470
	මුළු වියදම් එකතුව Total Expenditure	170,789,864	195,440,000	292,614,000	321,875,400	354,062,940

ශීර්ෂය / Head - 318 සමාජ සේවා දෙපාර්තමේන්තුව / Department of Social Services

මූල්‍ය කාරණය Financing	2010	2011	2012
	වියදම (රුපියල්) Actual Expenditure (Rs.)	ඇස්තමේන්තුව (රුපියල්) Estimate (Rs.)	ඇස්තමේන්තුව (රුපියල්) Estimate (Rs.)
විධානය / Appropriation act			
11 දේශීය අරමුදල / Domestic fund	170,789,864	195,440,000	292,614,000
විශේෂ නීති සේවා / Special law services			
21 දේශීය අරමුදල / Domestic fund	0	0	0
මුළු මූල්‍ය කාරණය / Total financing	170,789,864	195,440,000	292,614,000

318 - ශීර්ෂ සේවා නියුක්ති විස්තරය
Summary of cadre of the head 318

තනතුර Staff Category	2010 අනුමත සේවක සංඛ්‍යාව No. of Approved Cadre	2011 ඇස්තමේන්තුව Estimated Cadre	2012 ඇස්තමේන්තුව Estimated Cadre
ජ්‍යෙෂ්ඨ මට්ටම Senior Level	2	2	2
තෘතීය මට්ටම Tertiary Level	51	44	49
ද්විතීය මට්ටම Secondary Level	21	17	15
ප්‍රාථමික මට්ටම Primary Level	59	49	46
මුළු සේවක සංඛ්‍යාව Total Cadre	133	112	112

318-95-02 - ව්‍යාපෘති සේවා නියුක්ති විස්තරය
Cadre of the project 318-95-02

තනතුර Staff Category	2010 අනුමත සේවක සංඛ්‍යාව No. of Approved Cadre	2011 ඇස්තමේන්තුව Estimated Cadre	2012 ඇස්තමේන්තුව Estimated Cadre
ජ්‍යෙෂ්ඨ මට්ටම Senior Level	1	1	1
තෘතීය මට්ටම Tertiary Level	1	1	1
ද්විතීය මට්ටම Secondary Level	13	13	12
ප්‍රාථමික මට්ටම Primary Level	2	2	2
මුළු සේවක සංඛ්‍යාව Total Cadre	17	17	16

ශීර්ෂක / Head - 318 සමාජ සේවා දෙපාර්තමේන්තුව / Department of Social Services

318-95-03 - ව්‍යාපෘති සේවා නියුක්ති විස්තරය
Cadre of the project 318-95-03

තනතුර Staff Category	2010 අනුමත සේවක සංඛ්‍යාව No. of Approved Cadre	2011 ඇස්තමේන්තුව Estimated Cadre	2012 ඇස්තමේන්තුව Estimated Cadre
ජ්‍යෙෂ්ඨ මට්ටම Senior Level	0	0	0
තෘතීය මට්ටම Tertiary Level	47	41	46
ද්විතීය මට්ටම Secondary Level	0	0	0
ප්‍රාථමික මට්ටම Primary Level	0	0	0
මුළු සේවක සංඛ්‍යාව Total Cadre	47	41	46

318-95-04 - ව්‍යාපෘති සේවා නියුක්ති විස්තරය
Cadre of the project 318-95-04

තනතුර Staff Category	2010 අනුමත සේවක සංඛ්‍යාව No. of Approved Cadre	2011 ඇස්තමේන්තුව Estimated Cadre	2012 ඇස්තමේන්තුව Estimated Cadre
ජ්‍යෙෂ්ඨ මට්ටම Senior Level	1	1	1
තෘතීය මට්ටම Tertiary Level	3	2	2
ද්විතීය මට්ටම Secondary Level	8	4	3
ප්‍රාථමික මට්ටම Primary Level	57	47	44
මුළු සේවක සංඛ්‍යාව Total Cadre	69	54	50

ශීර්ෂය / Head - 318 සමාජ සේවා දෙපාර්තමේන්තුව / Department of Social Services
 වැඩි සටහන / Programme - 95 සමාජ ආරක්ෂණය හා සුභ සාධනය / Social Security & Welfare
 ව්‍යාපෘතිය / Project - 2
 සාමාන්‍ය පරිපාලනය හා ආයතනික සේවා / General Administration & Establishment Services

වැරදීමක / Programme	ව්‍යාපෘතිය / Project	රූප ව්‍යාපෘතිය / Sub Project	වැරදීමක / Object Code	අයිතමය / Item	2010 සත්‍ය වියදම (රුපියල්) Actual Expenditure (Rs.)	2011 ඇස්තමේන්තුව (රුපියල්) Estimate (Rs.)	2012 ඇස්තමේන්තුව (රුපියල්) Estimate (Rs.)	2013 ප්‍රචේදනය (රුපියල්) Projection (Rs)	2014 ප්‍රචේදනය (රුපියල්) Projection (Rs)
95	2	0		පුනරාවර්තන වියදම් Recurrent Expenditure	7,147,669	7,518,000	8,054,000	8,651,890	9,322,815
				පෞද්ගලික පඩි ආදිය Personal Emoluments	4,985,439	5,160,000	5,226,000	5,573,090	5,968,775
			1001	වැටුප් හා වේතන Salaries & Wages	3,420,677	3,620,000	3,460,000	3,563,800	3,670,714
			1002	අතිරේක හා නිවාඩු දින වැටුප් Over time & holiday pay	448,507	450,000	450,000	463,500	477,405
			1003	වෙනත් දීමනා Other allowances					
			1 1003	ජීවන වියදම් දීමනා Cost of living allowances	1,082,955	1,071,000	1,123,000	1,347,600	1,617,120
			2 1003	විශේෂ දීමනාව (මූලික වැටුපෙන් 5%) Special Allowance (5% of basic Salary)			173,000	178,190	183,536
			3 1003	වෙනත් දීමනා Other allowances	33,300	19,000	20,000	20,000	20,000
				ගමන් වියදම් Travelling Expenditure	319,447	400,000	400,000	408,000	416,160
			1101	දේශීය Domestic	319,447	400,000	400,000	408,000	416,160
				පැයවිම් Supplies	506,747	656,000	696,000	765,600	842,160
			1201	ලිපිද්‍රව්‍ය හා සාමාන්‍ය අවශ්‍යතා Stationery & Office Requisites	175,057	200,000	220,000	242,000	266,200
			1202	ඉන්ධන හා ලිනිස් පෙළ Fuel & Lubricants	296,922	400,000	440,000	484,000	532,400
			1203	නිල ඇඳුම් Uniforms	5,050	6,000	6,000	6,600	7,260
			1206	යාන්ත්‍රික හා විදුලි උපකරණ Mechanical & Electrical Goods		20,000	-	-	-
			1207	වෙනත් පැයවිම් Other Supplies	29,718	30,000	30,000	33,000	36,300
				නඩත්තු සේවා Maintenance Expenditure	593,899	700,000	770,000	847,000	931,700
			1301	වාහන Vehicles	497,749	500,000	550,000	605,000	665,500
			1302	පැන්තර හා යන්ත්‍රෝපකරණ Plant , Machinery & Equipment	96,150	200,000	220,000	242,000	266,200
				නිවැසුම් සේවා Contractual services	657,463	401,000	430,000	473,000	520,300
			1402	විදුලි සංදේශ සේවා Telecommunication	248,804	200,000	220,000	242,000	266,200
			1403	තැපෑල ගාස්තු Postal charges	34,962	80,000	88,000	96,800	106,480
			1404	විදුලි බලය හා ජලය Electricity & Water	43,346	100,000	0	-	-
			1405	බදු හා කුලී ගාස්තු Taxes and Rents	61,875	1,000	100,000	110,000	121,000
			1407	වෙනත් නිවැසුම් සේවා Other Contractual Services	268,476	20,000	22,000	24,200	26,620

ශීර්ෂය / Head - 318 සමාජ සේවා දෙපාර්තමේන්තුව / Department of Social Services
 වැඩ සටහන / Programme - 95 සමාජ ආරක්ෂණය හා සුභ සාධනය / Social Security & Welfare
 ව්‍යාපෘතිය / Project - 2
 සාමාන්‍ය පරිපාලන සහ ආයතනික සේවා / General Administration & Establishment Services

වැඩසටහන / Programme	ව්‍යාපෘතිය / Project	උප ව්‍යාපෘතිය / Sub Project	වැඩ විෂය / Object Code	අයිතමය / Item	2010 සත්‍ය වියදම (රුපියල්) Actual Expenditure (Rs.)	2011 ඇස්තමේන්තුව (රුපියල්) Estimate (Rs.)	2012 ඇස්තමේන්තුව (රුපියල්) Estimate (Rs.)	2013 ප්‍රථමාන (රුපියල්) Projection (Rs)	2014 ප්‍රථමාන (රුපියල්) Projection (Rs)
95	2	0		වෙනත් පුනරාවර්තන වියදම් Other Recurrent Expenditure	84,674	201,000	532,000	585,200	643,720
			1902	පාඩු හා සටහන හැරීම් Losses & write offs	0	1,000	0	-	-
			1903	නිවාඩු දීමට බලපත්‍ර Holiday Warrants	42,825	75,000	82,000	90,200	99,220
			1905	වෙනත් Others	18,750	125,000	450,000	495,000	544,500
			1907	පුහුණු සේවා - දේශීය Training - Local	23,099			-	-
				ව්‍යාපෘතියේ මුළු වියදම් එකතුව Project Total	7,147,669	7,518,000	8,054,000	8,651,890	9,322,815

මුදල් සෙවීම -
Financing -

11 දේශීය අරමුදල් Domestic Fund	7,147,669	7,518,000	8,054,000	8,651,890	9,322,815
-----------------------------------	-----------	-----------	-----------	-----------	-----------

ශ්‍රී ලංකා / Head - 318 සමාජ සේවා දෙපාර්තමේන්තුව / Department of Social Services
 වැඩ සටහන / Programme - 95 සමාජ ආරක්ෂණය හා සුභ සාධනය / Social Security & welfare
 ව්‍යාපෘතිය / Project - 3 පුරා මූලික පුනරුත්ථාපනය / Community Based Rehabilitation

වැරදීමක / Programme	ව්‍යාපෘතිය / Project	ප්‍රධාන ව්‍යාපෘතිය / Sub Project	වැරදීමක / Object Code	අයිතමය / Item	2010 සත්‍ය වියදම (රුපියල්) Actual Expenditure (Rs.)	2011 ඇස්තමේන්තුව (රුපියල්) Estimate (Rs.)	2012 ඇස්තමේන්තුව (රුපියල්) Estimate (Rs.)	2013 ප්‍රථමානනය (රුපියල්) Projection (Rs)	2014 ප්‍රථමානනය (රුපියල්) Projection (Rs)
95	3	0		පුනරාවර්තන වියදම් Recurrent Expenditure	130,150,557	148,965,000	246,522,000	270,480,310	296,869,466
				පෞද්ගලික වසි තඩ් Personal Emoluments	13,907,312	13,639,000	16,414,000	17,455,350	18,637,727
			1001	වැටුප් හා වේතන Salaries & Wages	10,873,742	10,756,000	12,224,000	12,590,720	12,968,442
			1002	අතිසාල හා නිවාඩු දින වැටුප් Over time & holiday pay	342,504	300,000	350,000	360,500	371,315
			1003	වෙනත් දීමනා Other allowances					
			1 1003	ජීවන වියදම් දීමනා Cost of living allowances	2,691,066	2,583,000	3,229,000	3,874,800	4,649,760
			2 1003	විශේෂ දීමනාව (මූලික වැටුපෙන් 5%) Special Allowance (5% of basic Salary)			611,000	629,330	648,210
			3 1003	වෙනත් දීමනා Other allowances			0	-	-
				ගමන් වියදම් Travelling Expenditure	1,173,787	1,150,000	1,173,000	1,196,460	1,220,389
			1101	දේශීය Domestic	1,173,787	1,150,000	1,173,000	1,196,460	1,220,389
				සැපයුම් Supplies	58,959	76,000	85,000	93,500	102,850
			1201	මිදිද්විය හා කාර්යාලීය අවශ්‍යතා Stationery & Office Requisites	58,959	75,000	83,000	91,300	100,430
			1207	වෙනත් සැපයුම් Other Supplies	0	1,000	2,000	2,200	2,420
				ගිවිසුම්ගත සේවා Contractual services	67,671	100,000	0	-	-
			1407	වෙනත් ගිවිසුම්ගත සේවා Other Contractual Services	67,671	100,000	0	-	-
				ප්‍රදාන Grants	114,639,280	133,500,000	228,400,000	251,240,000	276,364,000
			1603	රාජ්‍ය නොවන ආයතන හා පුද්ගලයින් වෙත තෙරේන ප්‍රදාන Grants to Non public institution & private individuals		133,500,000		-	-
			1 1603	පුද්ගල ප්‍රදාන Personal donation	107,045,281		207,400,000	228,140,000	250,954,000
			2 1603	රාජ්‍ය නොවන ආයතන සඳහා ප්‍රදාන Donation for NGO	7,573,999		20,000,000	22,000,000	24,200,000
			3 1603	සැදිසි ආපදා Sudden emergency	20,000		1,000,000	1,100,000	1,210,000

ශීර්ෂය / Head - 318 සමාජ සේවා දෙපාර්තමේන්තුව / Department of Social Services
 වැඩි සටහන / Programme - 95 සමාජ ආරක්ෂණය හා සුභ සාධනය / Social Security & welfare
 ව්‍යාපෘතිය / Project - 3 පුරා මූලික පුනරුත්ථාපනය / Community Based Rehabilitation

වැඩසටහන / Programme ව්‍යාපෘතිය / Project ප්‍රධාන ව්‍යාපෘතිය / Sub Project වැඩසටහන / Object Code අයිතමය / Item	කාණ්ඩය / වැඩ විෂය විස්තරය Category / Object Code Description	2010 සත්‍ය වියදම් (රුපියල්) Actual Expenditure (Rs.)	2011 ඇස්තමේන්තුව (රුපියල්) Estimate (Rs.)	2012 ඇස්තමේන්තුව (රුපියල්) Estimate (Rs.)	2013 ප්‍රඥාප්තිය (රුපියල්) Projection (Rs)	2014 ප්‍රඥාප්තිය (රුපියල්) Projection (Rs)
95 3 0	වෙනත් පුනරාවර්තන වියදම් Other Recurrent Expenditure	303,548	500,000	450,000	495,000	544,500
	1903 නිවාඩු දුම්රිය බලපත්‍ර Holiday Warrants	5,300		0	-	-
	1905 වෙනත් Others	298,248	500,000	450,000	495,000	544,500
	1907 පුහුණු සේවා - දේශීය Training - Local			0	-	-
	ව්‍යාපෘතියේ මුළු වියදම් එකතුව Project Total	130,150,557	148,965,000	246,522,000	270,480,310	296,869,466

මුදල් සෙදවීම -
Financing -

11 දේශීය අරමුදල් Domestic Fund	130,150,557	148,965,000	246,522,000	270,480,310	296,869,466
-----------------------------------	-------------	-------------	-------------	-------------	-------------

ශීර්ෂය / Head - 318 සමාජ සේවා දෙපාර්තමේන්තුව / Department of Social Services
 වැඩ සටහන / Programme - 95 සමාජ ආරක්ෂණය හා සුභ සාධනය / Social Security & Welfare
 ව්‍යාපෘතිය / Project - 4 රිදියගම නිවර්ථන නිවාසය / Ridiyagama Retention Camp


වැඩසටහන / Programme	ව්‍යාපෘතිය / Project	ප්‍රධාන ව්‍යාපෘතිය / Sub Project	වැඩසටහන / Object Code	අයිතමය / Item	2010 සත්‍ය වියදම (රුපියල්) Actual Expenditure (Rs.)	2011 ඇස්තමේන්තුව (රුපියල්) Estimate (Rs.)	2012 ඇස්තමේන්තුව (රුපියල්) Estimate (Rs.)	2013 ප්‍රචේදනය (රුපියල්) Projection (Rs)	2014 ප්‍රචේදනය (රුපියල්) Projection (Rs)
95	4	0		පුනරාවර්තන වියදම් Recurrent Expenditure	33,491,638	38,957,000	38,038,000	41,319,660	44,973,989
				පෞද්ගලික පඩි හවි Personal Emoluments	14,523,046	15,130,000	15,501,000	16,560,960	17,772,059
			1001	වැටුප් හා වේතන Salaries & Wages	9,293,328	9,822,000	9,236,000	9,513,080	9,798,472
			1002	අතිසාම හා නිවාඩු දින වැටුප් Over time & holiday pay	1,859,608	1,900,000	2,234,000	2,301,020	2,370,051
			1003	වෙනත් දීමනා Other allowances					
			1 1003	ජීවන වියදම් දීමනා Cost of living allowances	3,370,110	3,402,000	3,510,000	4,212,000	5,054,400
			2 1003	විශේෂ දීමනාව (මූලික වැටුපෙන් 5%) Special Allowance (5% of basic Salary)			462,000	475,860	490,136
			3 1003	වෙනත් දීමනා Other allowances		6,000	59,000	59,000	59,000
				ගමන් වියදම් Travelling Expenditure	386,692	400,000	400,000	408,000	416,160
			1101	දේශීය Domestic	386,692	400,000	400,000	408,000	416,160
				සැපයීම් Supplies	13,974,830	19,050,000	17,175,000	18,892,500	20,781,750
			1201	ලිපිදව්‍ය හා කාර්යාලීය අවශ්‍යතා Stationery & Office Requisites	21,245	50,000	50,000	55,000	60,500
			1202	ඉන්ධන හා ලිබ්‍රේසි තෙල් Fuel & Lubricants	517,476	650,000	700,000	770,000	847,000
			1203	නිළ ඇඳුම් Uniforms	54,212	75,000	150,000	165,000	181,500
			1204	ආහාර Diets	12,215,250	17,000,000	15,000,000	16,500,000	18,150,000
			1205	වෛද්‍ය සැපයීම් Medical supplies	93,861	125,000	125,000	137,500	151,250
			1206	යාන්ත්‍රික හා විදුලි උපකරණ Mechanical & Electrical Goods	47,968	150,000	150,000	165,000	181,500
			1207	වෙනත් සැපයීම් Other Supplies	1,024,818	1,000,000	1,000,000	1,100,000	1,210,000
				නඩත්තු සේවා Maintenance Expenditure	1,324,559	951,000	1,296,000	1,425,600	1,568,160
			1301	වාහන Vehicles	951,877	500,000	800,000	880,000	968,000
			1302	ගන්ත්‍ර හා යන්ත්‍රෝපකරණ Plant, Machinery & Equipment	69,193	150,000	165,000	181,500	199,650
			1303	නොඩනැගිලි Building	302,714	300,000	330,000	363,000	399,300
			1307	වෙනත් නඩත්තු සේවා Other Maintenance Expenditure	775	1,000	1,000	1,100	1,210

ශීර්ෂය / Head - 318 සමාජ සේවා දෙපාර්තමේන්තුව / Department of Social Services
 වැඩි කටයුතු / Programme - 95 සමාජ ආරක්ෂණය හා සුභ සාධනය / Social Security & Welfare
 ව්‍යාපෘතිය / Project - 4 රිදියගම නිවර්තන කීටාසය / Ridiyagama Retention Camp

වැඩි කටයුතු / Programme	ව්‍යාපෘතිය / Project	උප ව්‍යාපෘතිය / Sub Project	වැඩි විෂය / Object Code	අයිතමය / Item	2010 සත්‍ය වියදම් (රුපියල්) Actual Expenditure (Rs.)	2011 ඇස්තමේන්තුව (රුපියල්) Estimate (Rs.)	2012 ඇස්තමේන්තුව (රුපියල්) Estimate (Rs.)	2013 ප්‍රථමාන (රුපියල්) Projection (Rs)	2014 ප්‍රථමාන (රුපියල්) Projection (Rs)
95	4	0		නිරීක්ෂණ සේවා Contractual Services	3,266,649	3,300,000	3,541,000	3,895,100	4,284,610
			1401	ඉවහන Transport	29,975	40,000	0	-	-
			1402	විදුලි සංදේශ සේවා Telecommunication	65,148	100,000	110,000	121,000	133,100
			1403	තැපැල් ගාස්තු Postal charges	6,219	10,000	11,000	12,100	13,310
			1404	විදුලි සහ ජලය Electricity & Water	2,455,355	2,700,000	2,970,000	3,267,000	3,593,700
			1407	වෙනත් නිරීක්ෂණ සේවා Other Contractual Services	709,952	450,000	450,000	495,000	544,500
				වෙනත් පුනරාවර්තන වියදම් Other Recurrent Expenditure	15,862	126,000	125,000	137,500	151,250
			1902	පාඩු හා කපා හැරීම් Losses & write offs		1,000	0	-	-
			1903	නිවාඩු දීමේ බලපත්‍ර Holiday Warrants	6,265	25,000	25,000	27,500	30,250
			1905	වෙනත් Others	9,597	100,000	100,000	110,000	121,000
				ව්‍යාපෘතියේ මුළු වියදම් එකතුව Project Total	33,491,638	38,957,000	38,038,000	41,319,660	44,973,989

මුදල් සෙවීම -
 Financing -

11 දේශීය අරමුදල් Domestic Fund	33,491,638	38,957,000	38,038,000	41,319,660	44,973,989
-----------------------------------	------------	------------	------------	------------	------------



නියෝජ්‍ය ලේකම් කර්මාන්ත

මෙහෙවර ප්‍රකාශය:


පළාත් සංවර්ධනයේ උපක්‍රමශීලී ප්‍රතිඵල ලබා දෙන ක්ෂේත්‍රයන් වන ජේෂ් කර්මාන්ත හා කුඩා කර්මාන්ත ක්ෂේත්‍රයේ නිරත වූවන්ගේ විරැකියාව හා දර්ශනාවයට වියදම් සෙවීම හා මානව සම්පත් සංවර්ධනය අපගේ ප්‍රධාන මෙහෙවර වේ.

කාර්යයන්

- ජාතික ආර්ථිකයට දායක වීම හා රැකියා උත්පාදනය.
- කාන්තාවන්ගේ ජීවන මට්ටම ඉහළ නැංවීම හා පාරම්පරික ජේෂ් කර්මාන්තයට රැකවරණය සැලසීම
- ග්‍රාමීය ජනතාවගේ ජීවන මට්ටම ඉහළ දැමීම හා කුඩා කර්මාන්තයට රැකවරණ සැලසීම.
- අදාළ ඉලක්ක කරා ලඟා වීම සඳහා කාර්යක්ෂමතාවය වර්ධනය කිරීම හා නව තාක්ෂණ දැනුම ලබා දීම.

අමාත්‍යාංශයේ වගකීම හා කර්තව්‍යයන් අයවැය කාර්යයන් උදෙසා පහත සඳහන් වැඩ සටහන් හා ව්‍යාපෘති යටතේ වර්ග කර ඇත.

- | | |
|-------------------|---|
| 03 වැනි වැඩ සටහන | - පළාත් සභා පරිපාලනය |
| 2 වැනි ව්‍යාපෘතිය | - සාමාන්‍ය පරිපාලනය හා ආයතනික සේවා (ජේෂ් කර්මාන්ත හා කුඩා කර්මාන්ත) |
| 51 වැනි වැඩ සටහන | - කර්මාන්ත සංවර්ධනය |
| 2 වැනි ව්‍යාපෘතිය | - ජේෂ් කර්මාන්ත සංවර්ධනය . |
| 3 වැනි ව්‍යාපෘතිය | - කුඩා කර්මාන්ත සංවර්ධනය. |
| 4 වැනි ව්‍යාපෘතිය | - වෘත්තීය පුහුණු (කුඩා කර්මාන්ත) |



Deputy Secretary Industries

Mission

Our main mission is to develop human resources and reduce unemployment and poverty those who are employed in small and textile industries of provincial development.

Activities

- Join to the national economy providing employment.
- Raise the standard of living conditions of the women and to provide and safeguard the ancestral textile industry.
- Raise the living conditions of the rural sector and safeguard the small industry.
- Improving the efficiency and render technical knowledge to achieve the relevant targets.

Responsibilities and activities of the Department, are categorized under the following programmes and projects for budgetary purpose.

Programme 03	- Provincial Administration
Project 2	- Gen. Administration & Establishment Services (Textile Industry & Small Industry)
Programme 51	- Industrial Development
Project 2	- Development of Textile Industries .
Project 3	- Development of Small Industries.
Project 4	- Vocational Training (Small Industries)

ශීර්ෂය / Head - 319 - නියෝජ්‍ය ලේකම් කර්මාන්ත / Deputy Secretary Industries

වැඩසටහන් සහ ව්‍යාපෘති අනුව වියදම් සාරාංශය
Summary of expenditure under the programmes and projects

වැඩ සටහන් අංකය Programme No	වැඩ සටහන් / ව්‍යාපෘති නාමය Programme / Project	2010 සත්‍ය වියදම් (වැරදිය) Actual Expenditure (Rs.)	2011 ඇස්තමේන්තුව (වැරදිය) Estimate (Rs.)	2012 ඇස්තමේන්තුව (වැරදිය) Estimate (Rs.)	2013 ප්‍රථමානුමාන (වැරදිය) Projection (Rs)	2014 ප්‍රථමානුමාන (වැරදිය) Projection (Rs)
	පුනරාවර්තන වියදම් Recurrent Expenditure	114,217,172	131,737,000	125,193,000	134,654,660	145,471,695
03	03 පළාත් සභා පරිපාලනය Provincial Administration	14,179,696	17,113,000	15,139,000	16,201,250	17,397,824
	2 සාමාන්‍ය පරිපාලන සේවා සහ ආයතනික සේවා General Administration and Establishment services	14,179,696	17,113,000	15,139,000	16,201,250	17,397,824
51	51 කර්මාන්ත සංවර්ධනය Industry Development	100,037,476	114,624,000	110,054,000	118,453,410	128,073,871
	2 ජෛෂ කර්මාන්ත සංවර්ධනය Textile Development	64,624,484	70,627,000	70,544,000	75,847,960	81,929,753
	3 කුඩා කර්මාන්ත සංවර්ධනය Small Industrial Development	27,427,136	32,271,000	30,941,000	33,352,550	36,116,504
	4 වෘත්තීය පුහුණු (කුඩා කර්මාන්ත) Vocational Training (Small Industries)	7,985,856	11,726,000	8,569,000	9,252,900	10,027,615
	මූලධන වියදම් Capital Expenditure	1,373,973	-	5,300,000	-	-
03	03 පළාත් සභා පරිපාලනය Provincial Administration	0	-	300,000	-	-
	2 සාමාන්‍ය පරිපාලන සේවා සහ ආයතනික සේවා General Administration and Establishment services	0	-	300,000	-	-
51	51 කර්මාන්ත සංවර්ධනය Industry Development	1,373,973	-	5,000,000	-	-
	2 ජෛෂ කර්මාන්ත සංවර්ධනය Textile Development	1,373,973	-	-	-	-
	3 කුඩා කර්මාන්ත සංවර්ධනය Small Industry Development	0	-	5,000,000	-	-
	මුළු වියදම් එකතුව Total Expenditure	115,591,145	131,737,000	130,493,000	134,654,660	145,471,695

ශීර්ෂය / Head - 319 - නියෝජ්‍ය ලේකම් කර්මාන්ත / Deputy Secretary Industries

කාණ්ඩය අනුව වියදම් සාරාංශය / Categorywise Expenditure Summary

කාණ්ඩ අංකය Object No	කාණ්ඩය Object	2010 සත්‍ය වියදම් (රුපියල්) Actual Expenditure (Rs.)	2011 ඇස්තමේන්තුව (රුපියල්) Estimate (Rs.)	2012 ඇස්තමේන්තුව (රුපියල්) Estimate (Rs.)	2013 ප්‍රථමානුමාන (රුපියල්) Projection (Rs)	2014 ප්‍රථමානුමාන (රුපියල්) Projection (Rs)
	පුනරාවර්තන වියදම් Recurrent Expenditure	114,217,172	131,737,000	125,193,000	134,654,660	145,471,695
10	පෞද්ගලික සේවිකා Personal Emoluments	99,519,321	102,879,000	110,578,000	118,874,160	128,415,065
11	ගමන් වියදම් Travelling Expenditure	2,235,645	4,400,000	3,700,000	3,774,000	3,849,480
12	සැපයීම් Supplies	3,902,515	8,550,000	3,975,000	4,372,500	4,809,750
13	නඩිස්ථාන වියදම් Maintenance Expenditure	4,664,287	9,100,000	2,800,000	3,080,000	3,388,000
14	නිවැසුම් සේවා Contractual Services	1,256,869	3,630,000	1,607,000	1,767,700	1,944,470
15	මාරු කිරීම් Transfers					
19	වෙනත් පුනරාවර්තන වියදම් Other Recurrent Expenditure	2,638,535	3,178,000	2,533,000	2,786,300	3,064,930
	ප්‍රාග්ධන වියදම් Capital Expenditure	1,373,973	0	5,300,000	0	0
20	පුනරුත්ථාපනය හා වැඩි දියුණු කිරීම Rehabilitation and Improvement of	0	0	150,000	0	0
21	ස්ථාවර වස්තූන් අක්‍රමිකව ගැනීම Acquisition of Capital Assets	1,373,973	-	5,150,000	-	-
	මුළු වියදම් එකතුව Total Expenditure	115,591,145	131,737,000	130,493,000	134,654,660	145,471,695

මූල්‍ය ක්‍රමය Financing	2010 සත්‍ය වියදම් (රුපියල්) Actual Expenditure (Rs.)	2011 ඇස්තමේන්තුව (රුපියල්) Estimate (Rs.)	2012 ඇස්තමේන්තුව (රුපියල්) Estimate (Rs.)
විකර්ෂක පනත / Appropriation act			
11 දේශීය අරමුදල / Domestic fund	115,591,145	131,737,000	130,493,000
විශේෂ නීති සේවා / Special law services			
21 දේශීය අරමුදල / Domestic fund	0	0	0
මුළු මූල්‍ය ක්‍රමය / Total financing	115,591,145	131,737,000	130,493,000

ශීර්ෂය / Head - 319 - නියෝජ්‍ය ලේකම් කර්මාන්ත / Deputy Secretary Industries

319 - ශීර්ෂ සේවා නියුක්ති විස්තරය
Summary of cadre of the head 319

තනතුර Staff Category	2010 අනුමත සේවක සංඛ්‍යාව No. of Approved Cadre	2011 ඇස්තමේන්තුව Estimated Cadre	2012 ඇස්තමේන්තුව Estimated Cadre
ජ්‍යෙෂ්ඨ මට්ටම Senior Level	5	4	5
තෘතීය මට්ටම Tertiary Level	0	0	0
ද්විතීය මට්ටම Secondary Level	314	213	212
ප්‍රාථමික මට්ටම Primary Level	195	206	202
මුළු සේවක සංඛ්‍යාව Total Cadre	514	423	419

319-03-02 - ව්‍යාපෘති සේවා නියුක්ති විස්තරය
Cadre of the project 319-03-02

තනතුර Staff Category	2010 අනුමත සේවක සංඛ්‍යාව No. of Approved Cadre	2011 ඇස්තමේන්තුව Estimated Cadre	2012 ඇස්තමේන්තුව Estimated Cadre
ජ්‍යෙෂ්ඨ මට්ටම Senior Level	5	4	5
තෘතීය මට්ටම Tertiary Level	0	0	0
ද්විතීය මට්ටම Secondary Level	22	21	21
ප්‍රාථමික මට්ටම Primary Level	7	9	8
මුළු සේවක සංඛ්‍යාව Total Cadre	34	34	34

319-51-02 - ව්‍යාපෘති සේවා නියුක්ති විස්තරය
Cadre of the project 319-51-02

තනතුර Staff Category	2010 අනුමත සේවක සංඛ්‍යාව No. of Approved Cadre	2011 ඇස්තමේන්තුව Estimated Cadre	2012 ඇස්තමේන්තුව Estimated Cadre
ජ්‍යෙෂ්ඨ මට්ටම Senior Level	0	0	0
තෘතීය මට්ටම Tertiary Level	0	0	0
ද්විතීය මට්ටම Secondary Level	223	141	139
ප්‍රාථමික මට්ටම Primary Level	93	113	112
මුළු සේවක සංඛ්‍යාව Total Cadre	316	254	251

හීර්තය / Head - 319 - නියෝජ්‍ය ලේකම් කර්මාන්ත / Deputy Secretary Industries

319-51-03 - ව්‍යාපෘති සේවා නියුක්ති විස්තරය
Cadre of the project 319-51-03

තනතුර Staff Category	2010 අනුමත සේවක සංඛ්‍යාව No. of Approved Cadre	2011 ඇස්තමේන්තු Estimated Cadre	2012 ඇස්තමේන්තු Estimated Cadre
ජ්‍යෙෂ්ඨ මට්ටම Senior Level	0	0	0
තෘතීය මට්ටම Tertiary Level	0	0	0
ද්විතීය මට්ටම Secondary Level	44	31	32
ප්‍රාථමික මට්ටම Primary Level	92	81	79
මුළු සේවක සංඛ්‍යාව Total Cadre	136	112	111

319-51-04 - ව්‍යාපෘති සේවා නියුක්ති විස්තරය
Cadre of the project 319-51-04

තනතුර Staff Category	2010 අනුමත සේවක සංඛ්‍යාව No. of Approved Cadre	2011 ඇස්තමේන්තු Estimated Cadre	2012 ඇස්තමේන්තු Estimated Cadre
ජ්‍යෙෂ්ඨ මට්ටම Senior Level	0	0	0
තෘතීය මට්ටම Tertiary Level	0	0	0
ද්විතීය මට්ටම Secondary Level	25	20	20
ප්‍රාථමික මට්ටම Primary Level	3	3	3
මුළු සේවක සංඛ්‍යාව Total Cadre	28	23	23

කිරීම / Head - 319 - නියෝජ්‍ය ලේකම් කර්මාන්ත / Deputy Secretary Industries
 වැඩ සටහන / Programme - 03 පළාත් සභා පරිපාලනය / Provincial Administration
 ව්‍යාපෘතිය / Project - 2
 සාමාන්‍ය පරිපාලනය හා ආයතනික සේවා (ජෛෂ කර්., කුඩා කර්මාන්ත.)
 General Administration & Establishment Services (Textile & Small Industries)

වැඩසටහන / Programme ව්‍යාපෘතිය / Project උප ව්‍යාපෘතිය / Sub Project වැඩසටහන / Object Code අයිතමය / Item	කාණ්ඩය/ වැය විෂය විස්තරය Category / Object Code Description	2010 සත්‍ය වැය (රුපියල්) Actual Expenditure (Rs.)	2011 ඇස්තමේන්තුව (රුපියල්) Estimate (Rs.)	2012 ඇස්තමේන්තුව (රුපියල්) Estimate (Rs.)	2013 ප්‍රචේදනය (රුපියල්) Projection (Rs)	2014 ප්‍රචේදනය (රුපියල්) Projection (Rs)
3 2 0	පුනරාවර්තන වැය Recurrent Expenditure	14,179,696	17,113,000	15,139,000	16,201,250	17,397,824
	පෞද්ගලික පඩි කඩි Personal Emoluments	9,827,360	9,961,000	11,131,000	11,872,450	12,717,744
	1001 වැටුප් හා වේතන Salaries & Wages	6,883,692	7,190,000	7,545,000	7,771,350	8,004,491
	1002 අතිකාල හා නිවාඩු දින වැටුප් Over time & holiday pay	734,387	600,000	800,000	824,000	848,720
	1003 වෙනත් දීමනා Other allowances					
1	1003 ජීවන වියදම් දීමනා Cost of living allowances	2,159,896	2,142,000	2,400,000	2,880,000	3,456,000
2	1003 විශේෂ දීමනාව (මූලික වැටුපෙන් 5%) Special Allowance (5% of basic Salary)			370,000	381,100	392,533
3	1003 වෙනත් දීමනා Other allowances	49,385	29,000	16,000	16,000	16,000
	ගමන් වැය Travelling Expenditure	548,221	1,250,000	1,000,000	1,020,000	1,040,400
	1101 දේශීය Domestic	548,221	1,250,000	1,000,000	1,020,000	1,040,400
	සැපයුම් Supplies	1,280,975	2,350,000	1,450,000	1,595,000	1,754,500
	1201 ලිපිද්‍රව්‍ය හා පාරිසාලික අවශ්‍යතා Stationery & Office Requisites	422,564	700,000	500,000	550,000	605,000
	1202 ඉන්ධන හා ලිනිස්සි තෙල් Fuel & Lubricants	612,270	900,000	750,000	825,000	907,500
	1203 නිල ඇඳුම් Uniforms	11,570	100,000	50,000	55,000	60,500
	1206 යාන්ත්‍රික හා විදුලි උපකරණ Mechanical & Electrical Goods	9,575	250,000	50,000	55,000	60,500
	1207 වෙනත් සැපයුම් Other Supplies	224,996	400,000	100,000	110,000	121,000
	කඩිත්තු සේවා Maintenance Expenditure	1,680,057	2,100,000	850,000	935,000	1,028,500
	1301 වාහන Vehicles	1,338,869	1,500,000	750,000	825,000	907,500
	1302 යන්ත්‍ර හා යන්ත්‍රෝපකරණ Plant , Machinery & Equipment	78,840	300,000	50,000	55,000	60,500
	1303 නොඩනැගිලි Building	262,348	300,000	50,000	55,000	60,500

ශීර්ෂය / Head - 319 - නියෝජ්‍ය ලේකම් කර්මාන්ත / Deputy Secretary Industries
 වැට්ටි සටහන / Programme - 03 පළාත් සභා පරිපාලනය / Provincial Administration
 ව්‍යාපෘතිය / Project - 2
 සාමාන්‍ය පරිපාලනය හා ආයතනික සේවා (ජෛෂ කර්., කුඩා කර්මාන්ත.)
 General Administration & Establishment Services (Textile & Small Industries)

1 වැට්ටි සටහන / Programme	2 ව්‍යාපෘතිය / Project	3 උප ව්‍යාපෘතිය / Sub Project	4 වැට්ටි කේතය / Object Code	5 අයිතමය / Item	2010 සත්‍ය වියදම් (රුපියල්) Actual Expenditure (Rs.)	2011 ඇස්තමේන්තු (රුපියල්) Estimate (Rs.)	2012 ඇස්තමේන්තු (රුපියල්) Estimate (Rs.)	2013 ප්‍රථමානුකූල (රුපියල්) Projection (Rs.)	2014 ප්‍රථමානුකූල (රුපියල්) Projection (Rs.)
				හිටි සම්පත් සේවා Contractual Services	518,315	1,077,000	528,000	580,800	638,880
			1401	ප්‍රවාහන Transport	2,869	100,000	50,000	55,000	60,500
			1402	විදුලි සංදේශ සේවා Telecommunication	162,342	500,000	250,000	275,000	302,500
			1403	තැපැල් ගාස්තු Postal charges	75,346	75,000	75,000	82,500	90,750
			1404	විදුලි බලය හා ජලය Electricity & Water	267,460	100,000	150,000	165,000	181,500
			1405	බදු හා කුලී ගාස්තු Taxes and Rents		201,000	1,000	1,100	1,210
			1406	පළාත් පාලන ආයතන වලට ගෙවනු ලබන වර්තමාන හා බදු Rates and Taxes to Local Authorities		1,000	1,000	1,100	1,210
			1407	වෙනත් හිටි සම්පත් සේවා Other Contractual Services	10,298	100,000	1,000	1,100	1,210
				වෙනත් පුනරාවර්තන වියදම් Other Recurrent Expenditure	324,768	375,000	180,000	198,000	217,800
			1903	නිවාඩු දුම්පත් බලපත්‍ර Holiday Warrants	22,755	75,000	30,000	33,000	36,300
			1905	වෙනත් Others	302,013	300,000	150,000	165,000	181,500
				මූලධන වියදම් Capital Expenditure	0	0	300,000	0	0
				මූලධන වත්කම් පුනරුත්ථාපනය හා වැ.දි. කිරීම් Rehabilitation & Improvement of Capital Assets	0	0	150,000	0	0
			2003	වාහන Vehicles	0		150,000		
				මූලධන වත්කම් අත්පත් කර ගැනීම Acquisition of Capital Assets	0	0	150,000	0	0
			2101	වාහන Vehicles					
			2102	ලී බඩු හා කාර්යාල උපකරණ Furniture and office equipment			150,000		
				ව්‍යාපෘතියේ මුළු වියදම් එකතුව Project Total	14,179,696	17,113,000	15,439,000	16,201,250	17,397,824
				මුදල් සොදුරීම - Financing -					
				11 දේශීය අරමුදල් Domestic Fund	14,179,696	17,113,000	15,439,000	16,201,250	17,397,824

ශීර්ෂය / Head - 319 - නියෝජ්‍ය ලේකම් කර්මාන්ත / Deputy Secretary Industries
 වැඩි කටයුතු / Programme - 51 - කර්මාන්ත සංවර්ධනය / Industrial Development
 ව්‍යාපෘතිය / Project - 2 - ජෛව කර්මාන්ත සංවර්ධනය / Textile Development

වැඩිකරුණ / Programme	ව්‍යාපෘතිය / Project	ප්‍රධාන වර්ග / Sub Project	වැඩි වර්ග / Object Code	අයිතමය / Item	2010 සත්‍ය වියදම් (රුපියල්) Actual Expenditure (Rs.)	2011 ඇස්තමේන්තු (රුපියල්) Estimate (Rs.)	2012 ඇස්තමේන්තු (රුපියල්) Estimate (Rs.)	2013 ප්‍රථමානුකූල (රුපියල්) Projection (Rs)	2014 ප්‍රථමානුකූල (රුපියල්) Projection (Rs)
51	2	0		පුනරාවර්තන වියදම් Recurrent Expenditure	64,624,484	70,627,000	70,544,000	75,847,960	81,929,753
				පෞද්ගලික පඩි කඩි Personal Emoluments	58,979,868	61,075,000	65,342,000	70,285,760	75,974,533
			1001	වැටුප් හා වේතන Salaries & Wages	43,189,943	44,923,000	45,630,000	46,998,900	48,408,867
			1002	අතිරාල හා නිවාඩු දින වැටුප් Over time & holiday pay	47,702	150,000	150,000	154,500	159,135
			1003	වෙනත් දීමනා Other allowances					
		1	1003	ජීවන වියදම් දීමනා Cost of living allowances	15,742,223	16,002,000	17,550,000	21,060,000	25,272,000
		2	1003	විශේෂ දීමනාව (මූලික වැටුපෙන් 5%) Special Allowance (5% of basic Salary)			2,012,000	2,072,360	2,134,531
				ගමන් වියදම් Travelling Expenditure	1,107,116	2,000,000	2,000,000	2,040,000	2,080,800
			1101	දේශීය Domestic	1,107,116	2,000,000	2,000,000	2,040,000	2,080,800
				සැපයීම් Supplies	1,178,301	2,600,000	1,050,000	1,155,000	1,270,500
			1201	ලිපිද්‍රව්‍ය හා කාර්යාලීය අවශ්‍යතා Stationery & Office Requisites	62,932	600,000	300,000	330,000	363,000
			1202	ඉන්ධන හා ලිනිස්සි සෙල් Fuel & Lubricants	485,436	800,000	500,000	550,000	605,000
			1206	යාන්ත්‍රික හා විදුලි උපකරණ Mechanical & Electrical Goods	449,934	800,000	50,000	55,000	60,500
			1207	වෙනත් සැපයීම් Other Supplies	179,999	400,000	200,000	220,000	242,000
				තඩන්දා සේවා Maintenance Expenditure	1,583,966	3,000,000	1,150,000	1,265,000	1,391,500
			1301	වාහන Vehicles	764,064	1,500,000	1,000,000	1,100,000	1,210,000
			1302	යන්ත්‍ර හා යන්ත්‍රෝපකරණ Plant, Machinery & Equipment	540,000	700,000	50,000	55,000	60,500
			1303	නොඩකැහිලි Building	279,902	800,000	100,000	110,000	121,000
				නිවිසුම්ගත සේවා Contractual Services	355,585	1,301,000	601,000	661,100	727,210
			1401	ප්‍රවාහන Transport	85,440	200,000	100,000	110,000	121,000
			1402	විදුලි සංදේශ සේවා Telecommunication	86,052	100,000	100,000	110,000	121,000
			1403	කැටුල් ගාස්තු Postal charges	5,330	100,000	50,000	55,000	60,500
			1404	විදුලිය හා ජලය Electricity & Water	164,920	500,000	200,000	220,000	242,000
			1405	බදු හා කුලී ගාස්තු Taxes and Rents	0	350,000	100,000	110,000	121,000
			1406	පළාත් පාලන ආයතන වලට හෙවතු ලබන වර්තකම් හා බදු Rates and Taxes to Local Authorities	6,440	1,000	1,000	1,100	1,210
			1407	වෙනත් නිවිසුම්ගත සේවා Other Contractual Services	7,403	50,000	50,000	55,000	60,500

ශීර්ෂය / Head - 319 - නියෝජ්‍ය ලේකම් කර්මාන්ත / Deputy Secretary Industries
 වැඩ සටහන / Programme - 51 - කර්මාන්ත සංවර්ධනය / Industrial Development
 ව්‍යාපෘතිය / Project - 2 - ජෛව කර්මාන්ත සංවර්ධනය / Textile Development

වැඩසටහන / Programme ව්‍යාපෘතිය / Project උප ව්‍යාපෘතිය / Sub Project වැඩසටහන / Object Code අයිතමය / Item	කාණ්ඩය / වැඩ විෂය විස්තරය Category / Object Code Description	2010 සත්‍ය වියදම් (රුපියල්) Actual Expenditure (Rs.)	2011 ඇස්තමේන්තුව (රුපියල්) Estimate (Rs.)	2012 ඇස්තමේන්තුව (රුපියල්) Estimate (Rs.)	2013 ප්‍රචේදනය (රුපියල්) Projection (Rs)	2014 ප්‍රචේදනය (රුපියල්) Projection (Rs)
51	වෙනත් පුනරාවර්තන වියදම් Other Recurrent Expenditure	1,419,648	651,000	401,000	441,100	485,210
1902	පාඩු හා කපා හැරීම් Losses & write offs	54,542	1,000	1,000	1,100	1,210
1903	නිවාඩු දුම්බ ඛලපත්‍ර Holiday Warrants	116,405	150,000	100,000	110,000	121,000
1905	වෙනත් Others	1,248,701	500,000	300,000	330,000	363,000
1907	පුහුණු දේවා - දේශීය Training - Local				-	-
	මූලධන වියදම් Capital Expenditure	1,373,973	0	0	0	0
	මූලධන වත්කම් අත්පත් කර ගැනීම Acquisition of Capital Assets	1,373,973	0	0	0	0
2103	යන්ත්‍ර Plant, Machinery & Equipment	1,373,973				
	ව්‍යාපෘතියේ මුළු වියදම් එකතුව Project Total	65,998,457	70,627,000	70,544,000	75,847,960	81,929,753
මුදල් සෙදුම්ම - Financing -						
	11 දේශීය අරමුදල් Domestic Fund	65,998,457	70,627,000	70,544,000	75,847,960	81,929,753

ශීර්ෂය / Head - 319 - නියෝජ්‍ය ලේකම් කර්මාන්ත / Deputy Secretary Industries
 වැඩ කටයුතු / Programme - 51 - කර්මාන්ත සංවර්ධනය / Industrial Development
 ව්‍යාපෘතිය / Project - 3 - කුඩා කර්මාන්ත සංවර්ධනය / Small Industrial Development

වැරදීමක / Programme	ව්‍යාපෘතිය / Project	උප ව්‍යාපෘතිය / Sub Project	වැරදීමක / Object Code	අයිතමය / Item	2010 සත්‍ය වියදම් (රුපියල්) Actual Expenditure (Rs.)	2011 ඇස්තමේන්තුව (රුපියල්) Estimate (Rs.)	2012 ඇස්තමේන්තුව (රුපියල්) Estimate (Rs.)	2013 ප්‍රථමානනය (රුපියල්) Projection (Rs)	2014 ප්‍රථමානනය (රුපියල්) Projection (Rs)
51	3	0		පුනරාවර්තන වියදම් Recurrent Expenditure	27,427,136	32,271,000	30,941,000	33,352,550	36,116,504
				පෞද්ගලික පඩි කඩ Personal Emoluments	24,797,733	26,170,000	27,940,000	30,091,450	32,570,094
			1001	වැටුප් හා වේතන Salaries & Wages	17,834,716	18,914,000	19,165,000	19,739,950	20,332,149
			1002	අතිරේක හා නිවාඩු දීම වැටුප් Over time & holiday pay	139,517	200,000	200,000	206,000	212,180
			1003	වෙනත් දීමනා Other allowances					
			1 1003	ජීවන වියදම් දීමනා Cost of living allowances	6,823,500	7,056,000	7,725,000	9,270,000	11,124,000
			2 1003	විශේෂ දීමනාව (මූලික වැටුපෙන් 5%) Special Allowance (5% of basic Salary)			850,000	875,500	901,765
				ගමන් වියදම් Travelling Expenditure	449,321	800,000	500,000	510,000	520,200
			1101	දේශීය Domestic	449,321	800,000	500,000	510,000	520,200
				සැපයුම් Supplies	821,864	2,000,000	1,200,000	1,320,000	1,452,000
			1201	ලිපිද්වාර හා කාර්යාලීය අවශ්‍යතා Stationery & Office Requisites	96,166	400,000	200,000	220,000	242,000
			1202	ඉන්ධන හා ලිනිස්සු තෙල් Fuel & Lubricants	426,911	800,000	700,000	770,000	847,000
			1206	මෘදුක හා විදුලි උපකරණ Mechanical & Electrical Goods	270,000	500,000	200,000	220,000	242,000
			1207	වෙනත් සැපයුම් Other Supplies	28,787	300,000	100,000	110,000	121,000
				කඩිනම සේවා Maintenance Expenditure	972,926	2,200,000	800,000	880,000	968,000
			1301	වාහන Vehicles	705,678	800,000	500,000	550,000	605,000
			1302	පැන්තල හා යන්ත්‍රෝපකරණ Plant , Machinery & Equipment	267,248	600,000	300,000	330,000	363,000
			1303	නොඩනැගිලි Building		800,000	0	-	-
				නිවැසුම් සේවා Contractual Services	146,043	700,000	275,000	302,500	332,750
			1401	ඉවහන Transport	3,950	100,000	25,000	27,500	30,250
			1402	විදුලි සංදේශ සේවා Telecommunication	27,654	100,000	75,000	82,500	90,750
			1403	තැපැල් ගාස්තු Postal charges	4,220	100,000	25,000	27,500	30,250
			1404	විදුලිය හා ජලය Electricity & Water	91,311	200,000	100,000	110,000	121,000
			1405	බදු හා කුලී ගාස්තු Taxes and Rents	2,979	100,000	0	-	-
			1406	පළාත් පාලන ආයතන වලට නොවන ලබන වර්ගනම් හා බදු Rates and Taxes to Local Authorities		50,000	0	-	-
			1407	වෙනත් නිවැසුම් සේවා Other Contractual Services	15,929	50,000	50,000	55,000	60,500

ශීර්ෂය / Head - 319 - නියෝජ්‍ය ලේකම් කර්මාන්ත / Deputy Secretary Industries
 වැඩි කටයුතු / Programme - 51 - කර්මාන්ත සංවර්ධනය / Industrial Development
 ව්‍යාපෘතිය / Project - 3 - කුඩා කර්මාන්ත සංවර්ධනය / Small Industrial Development


වැඩිකරුණ / Programme ව්‍යාපෘතිය / Project ප්‍රධාන ව්‍යාපෘතිය / Sub Project වැඩි කොටස / Object Code අයිතමය / Item	කාණ්ඩය / වැඩි විෂය විස්තරය Category / Object Code Description	2010 සත්‍ය වියදම් (වැරදිය) Actual Expenditure (Rs.)	2011 ඇස්තමේන්තුව (වැරදිය) Estimate (Rs.)	2012 ඇස්තමේන්තුව (වැරදිය) Estimate (Rs.)	2013 ප්‍රඥාප්තිය (වැරදිය) Projection (Rs.)	2014 ප්‍රඥාප්තිය (වැරදිය) Projection (Rs.)
51	වෙනත් පුනරාවර්තන වියදම් Other Recurrent Expenditure	239,249	401,000	226,000	248,600	273,460
1902	පාඩු හා කපා හැරීම් Losses & write offs		1,000	1,000	1,100	1,210
1903	නිවාඩු දීමේදී බලපත්‍ර Holiday Warrants	60,078	100,000	75,000	82,500	90,750
1905	වෙනත් Others	179,171	300,000	150,000	165,000	181,500
	මුද්‍රකණ වියදම් Capital Expenditure	0	0	5,000,000	0	0
	මුද්‍රකණ වස්තූන් අක්‍රමයෙන් සංග්‍රහණය කිරීම Acquisition of Capital Assets	0	-	5,000,000	-	-
2103	ගන්වනු ලබන උපකරණ Plant, Machinery and Equipment			5,000,000		
	ව්‍යාපෘතියේ මුළු වියදම් එකතුව Project Total	27,427,136	32,271,000	35,941,000	33,352,550	36,116,504
මුදල් සෙලවීම - Financing -						
	11 දේශීය අරමුදල් Domestic Fund	27,427,136	32,271,000	35,941,000	33,352,550	36,116,504

කිරීමය / Head - 319 - නියෝජ්‍ය ලේකම් කර්මාන්ත / Deputy Secretary Industries
 වැඩ සටහන / Programme - 51 - කර්මාන්ත සංවර්ධනය / Industrial Development
 ව්‍යාපෘතිය / Project - 4
 වෘත්තීය පුහුණු (කුඩා කර්මාන්ත) / Vocational Training (Small Industries)

වැය/විෂයය / Programme	ව්‍යාපෘතිය / Project	වැය වර්ගය / Sub Project	වැය විෂය / Object Code	අයිතමය / Item	2010 සත්‍ය වියදම (වැයියල්) Actual Expenditure (Rs.)	2011 ඇස්තමේන්තුව (වැයියල්) Estimate (Rs.)	2012 ඇස්තමේන්තුව (වැයියල්) Estimate (Rs.)	2013 ප්‍රථමාන (වැයියල්) Projection (Rs)	2014 ප්‍රථමාන (වැයියල්) Projection (Rs)
51	4	0		පුනරාවර්තන වියදම් Recurrent Expenditure	7,985,856	11,726,000	8,569,000	9,252,900	10,027,615
				පෞද්ගලික රැකියාව Personal Emoluments	5,914,360	5,673,000	6,165,000	6,624,500	7,152,695
			1001	වැටුප් හා වේතන Salaries & Wages	4,378,360	4,224,000	4,330,000	4,459,900	4,593,697
			1003	වෙනත් දීමනා Other allowances					
		1	1003	ජීවන වියදම් දීමනා Cost of living allowances	1,536,000	1,449,000	1,615,000	1,938,000	2,325,600
		2	1003	විශේෂ දීමනාව (මූලික වැටුපෙන් 5%) Special Allowance (5% of basic Salary)			220,000	226,600	233,398
				ගමන් වියදම් Travelling Expenditure	130,987	350,000	200,000	204,000	208,080
			1101	දේශීය Domestic	130,987	350,000	200,000	204,000	208,080
				සැපයීම් Supplies	621,375	1,600,000	275,000	302,500	332,750
			1201	ලිපිද්‍රව්‍ය හා කාර්යාලීය අවශ්‍යතා Stationery & Office Requisites	117,354	250,000	75,000	82,500	90,750
			1202	ඉන්ධන හා ලිනිසිසි තෙල් Fuel & Lubricants	74,041	350,000	100,000	110,000	121,000
			1206	යාන්ත්‍රික හා විදුලි උපකරණ Mechanical & Electrical Goods	359,986	600,000	0	-	-
			1207	වෙනත් සැපයීම් Other Supplies	69,994	400,000	100,000	110,000	121,000
				නඩත්තු සේවා Maintenance Expenditure	427,338	1,800,000	0	0	0
			1301	වාහන Vehicles	360,000	600,000	0	-	-
			1302	යන්ත්‍ර හා යන්ත්‍රෝපකරණ Plant, Machinery & Equipment	20,000	400,000	0	-	-
			1303	නොඩනැගිලි Building	47,338	800,000	0	-	-
				නිවැසුම්ගත සේවා Contractual Services	236,926	552,000	203,000	223,300	245,630
			1401	භ්‍රමණය Transport		100,000	0	-	-
			1402	විදුලි සංදේශ සේවා Telecommunication		1,000	1,000	1,100	1,210
			1403	තැපෑල ආස්ථාන Postal charges		100,000	0	-	-
			1404	විදුලිය හා ජලය Electricity & Water	228,746	200,000	200,000	220,000	242,000
			1405	බදු හා කුලී ආස්ථාන Taxes and Rents	8,180	100,000	1,000	1,100	1,210
			1406	පළාත් පාලන ආයතන වලට ගෙවනු ලබන වරිකම් හා බදු Rates and Taxes to Local Authorities		1,000	1,000	1,100	1,210
			1407	වෙනත් නිවැසුම්ගත සේවා Other Contractual Services		50,000	0	-	-

ශීර්ෂය / Head - 319 - නියෝජ්‍ය ලේකම් කාර්යාලය / Deputy Secretary Industries
 වැඩ සටහන / Programme - 51 - කර්මාන්ත සංවර්ධනය / Industrial Development
 ව්‍යාපෘතිය / Project - 4
 වෘත්තීය පුහුණු (කුඩා කර්මාන්ත) / Vocational Training (Small Industries)

වැරදීම / Programme ව්‍යාපෘතිය / Project ප්‍රධාන ව්‍යාපෘතිය / Sub Project වැරදීම / Object Code අයිතමය / Item	කාණ්ඩය / වැරදීම විස්තරය Category / Object Code Description	2010 සත්‍ය වියදම් (වැරදීම) Actual Expenditure (Rs.)	2011 ඇස්තමේන්තුව (වැරදීම) Estimate (Rs.)	2012 ඇස්තමේන්තුව (වැරදීම) Estimate (Rs.)	2013 ප්‍රථමාන (වැරදීම) Projection (Rs)	2014 ප්‍රථමාන (වැරදීම) Projection (Rs)
51 4 0	වෙනත් පුනරාවර්තන වියදම් Other Recurrent Expenditure	654,870	1,751,000	1,726,000	1,898,600	2,088,460
	1902 වාඩු හා කපා හැරීම් Losses & write offs		1,000	1,000	1,100	1,210
	1903 නිවාඩු දීමේදී බලපත්‍ර Holiday Warrants	1,820	50,000	25,000	27,500	30,250
	1905 වෙනත් Others	150,350	200,000	200,000	220,000	242,000
	1907 පුහුණු සේවා - දේශීය Training - Local	502,700	1,500,000	1,500,000	1,650,000	1,815,000
	ව්‍යාපෘතියේ මුළු වියදම් වසඳුව Project Total	7,985,856	11,726,000	8,569,000	9,252,900	10,027,615
මුදල් සෙදරීම - Financing -	11 දේශීය අරමුදල් Domestic Fund	7,985,856	11,726,000	8,569,000	9,252,900	10,027,615



පරිවාස හා ළමාරක්ෂක සේවා දෙපාර්තමේන්තුව

මෙහෙවර ප්‍රකාශය:

සමාජ අසාධාරණ වලට ලක්වූ හා නොමග ගිය ළමුන්ට රැකවරණය හා මග පෙන්වීම සලසමින් එම ළමුන්ගේ පුනරුත්ථාපනය හා සංවර්ධනය සඳහා අවශ්‍ය පියවර ගැනීම සහ ළමුන් නොමගට යොමු වීමෙන් වලක්වා ගැනීම මෙම දෙපාර්තමේන්තුවේ මෙහෙවරවේ.

කාර්යයන්.

- අපවාරයට ලක්වූ, සමාජ අසාධාරණයට ලක්වූ නොමග ගිය ළමයින්ට සහන සැලසීම, පුනරුත්ථාපනය කිරීම හා නිවාරණ වැඩ සටහන් පැවැත්වීම.
- පරිවාස හා ළමාරක්ෂක කටයුතු.
- හදිසි සැලකිල්ල, ආරක්ෂාව සඳහා ළමයින්ගේ ආරක්ෂාව පිණිස ඔවුන් භාර ගැනීම සඳහා භාර ගැනීමේ නිවාස පිහිටු වීම හා පවත්වා ගෙන යාම.
- අනාට නිවාස ආඥා පනතේ විධි විධාන අනුව පිහිටුවන ලද ස්වේච්ඡා සේවා ළමා නිවාස පරීක්ෂා කර ආධාර මුදල් ගෙවීම හා උසාවිය මගින් ආරක්ෂාව සඳහා භාර දෙන ළමයින් වෙනුවෙන් පුද්ගලයින්ට නඩත්තු ආධාර මුදල් ගෙවීම.

දෙපාර්තමේන්තුවේ වගකීම හා කාර්යයන් අයවැය කාර්යයන් උදෙසා පහත සඳහන් වැඩසටහන හා ව්‍යාපෘති යටතේ වර්ග කර ඇත.

- 95 වැනි වැඩ සටහන - සමාජ ආරක්ෂණය හා සුභ සාධනය
 - 2 වැනි ව්‍යාපෘතිය - සාමාන්‍ය පරිපාලනය හා ආයතනික සේවා.
 - 3 වැනි ව්‍යාපෘතිය - පරිවාස හා ළමාරක්ෂක සේවා
 - 4 වැනි ව්‍යාපෘතිය - හැඩ ගැස්වීම හා පුනරුත්ථාපනය



DEPARTMENT OF PROBATION AND CHILD CARE SERVICES

Mission:

Mission of this department is to take action for the development and rehabilitation of misled children and the children subjected to the social injustices, to give protection and guidance for them and to prevent children from being misled.

Functions

- To provide relief, conduct preventive programmes for and to rehabilitate the children misled or subjected to abuses and social injustices.
- To implement probation and child care activities.
- To set up and maintain receiving homes to receive the children in need of sudden care and protection for their protection.
- To inspect voluntary service, children's homes set up under the provisions of orphaned and deserted children's home statute and pay them subsidies and to pay maintenance assistance to persons for the children handed over by the court.

Responsibilities and duties of the Department are classified under the following programmes and projects, for the budget purposes

Programme 95	- Social Security & Welfare
Project 2	- General Administration & Establishment Services
Project 3	- Probation & Childcare service
Project 4	- Rehabilitation & Formation

ශීර්ෂය / Head - 320
 වර්ධන හා ළමාරක්ෂක සේවා දෙපාර්තමේන්තුව / Department of Probation & Child Care
 වැඩසටහන් සහ ව්‍යාපෘති අනුව වියදම් සාරාංශය
 Summary of expenditure under the programmes and projects

වැඩ සටහන් අංකය Programme No	වැඩ සටහන් / ව්‍යාපෘති නාමය Programme / Project	2010 සත්‍ය වියදම් (රුපියල්) Actual Expenditure (Rs.)	2011 ඇස්තමේන්තුව (රුපියල්) Estimate (Rs.)	2012 ඇස්තමේන්තුව (රුපියල්) Estimate (Rs.)	2013 ප්‍රථමානුමාන (රුපියල්) Projection (Rs)	2014 ප්‍රථමානුමාන (රුපියල්) Projection (Rs)
	පුනරාවර්තන වියදම් Recurrent Expenditure	54,954,968	62,668,000	67,549,000	71,575,190	75,949,242
95	සමාජ ආරක්ෂණ හා පුනරාවර්තන Social security & welfare	54,954,968	62,668,000	67,549,000	71,575,190	75,949,242
2	සාමාන්‍ය පරිපාලන හා ආයතනික සේවා General Administration and Establishment Services	9,738,460	10,386,000	12,320,000	13,193,270	14,170,434
3	වර්ධන හා ළමාරක්ෂක සේවා Probation & Childcare Services	11,349,525	13,668,000	14,117,000	15,105,340	16,178,788
4	කැඩ සැලැස්වීම හා පුනරුත්ථාපනය Rehabilitation and Formation	33,866,983	38,614,000	41,112,000	43,276,580	45,600,019
	මුද්‍රක වියදම් Capital Expenditure	4,106,494	-	50,000	-	-
95	සමාජ ආරක්ෂණ හා පුනරාවර්තන Social security & welfare	4,106,494	0	50,000	0	0
2	සාමාන්‍ය පරිපාලන හා ආයතනික සේවා General Administration and Establishment Services	0	0	50,000	0	0
3	වර්ධන හා ළමාරක්ෂක සේවා Probation & Childcare Services	4,106,494	-	0	-	-
	මුළු වියදම් එකතුව Total Expenditure	59,061,462	62,668,000	67,599,000	71,575,190	75,949,242

කාණ්ඩය අනුව වියදම් සාරාංශය / Categorywise Expenditure Summary

කාණ්ඩ අංකය Object No	කාණ්ඩය Object	2010 සත්‍ය වියදම් (රුපියල්) Actual Expenditure (Rs.)	2011 ඇස්තමේන්තුව (රුපියල්) Estimate (Rs.)	2012 ඇස්තමේන්තුව (රුපියල්) Estimate (Rs.)	2013 ප්‍රථමානුමාන (රුපියල්) Projection (Rs)	2014 ප්‍රථමානුමාන (රුපියල්) Projection (Rs)
	පුනරාවර්තන වියදම් Recurrent Expenditure	54,954,968	62,668,000	67,549,000	71,575,190	75,949,242
10	දෛනික වැටුප් හා වැටුප් Personal Emoluments	35,709,731	36,207,000	41,024,000	42,509,190	44,091,432
11	ගමන් වියදම් Travelling Expenditure	1,024,849	1,325,000	1,400,000	1,428,500	1,456,560
12	සැපයුම් Supplies	8,111,022	11,095,000	10,051,000	11,056,100	12,161,710
13	කඩ සැලැස්වීම Maintenance Expenditure	1,594,728	2,500,000	2,950,000	3,245,000	3,569,500
14	සිවිල් සේවක සේවා Contractual Services	3,022,087	3,810,000	4,419,000	4,860,900	5,346,990
15	මාරු කිරීම් Transfers	5,352,477	7,200,000	7,200,000	7,920,000	8,712,000
19	වෙනත් පුනරාවර්තන වියදම් Other Recurrent Expenditure	140,074	531,000	505,000	555,500	611,050
	ප්‍රාග්ධන වියදම් Capital Expenditure	4,106,494	0	50,000	0	0
20	පුනරුත්ථාපනය හා වැඩි දියුණු කිරීම Rehabilitation and Improvement of Capital Assets	0	0	50,000	0	0
25	වෙනත් ප්‍රාග්ධන වියදම් Other Capital Expenditure	4,106,494	-	0	-	-
	මුළු වියදම් එකතුව Total Expenditure	59,061,462	62,668,000	67,599,000	71,575,190	75,949,242

ශීර්ෂය / Head - 320

පර්වත හා ළමාරක්ෂක සේවා දෙපාර්තමේන්තුව / Department of Probation & Child Care

මූල්‍ය කාරණය Financing	2010 සත්‍ය වියදම (වැරදිය) / Actual Expenditure (Rs.)	2011 ඇස්තමේන්තුව (වැරදිය) / Estimate (Rs.)	2012 ඇස්තමේන්තුව (වැරදිය) / Estimate (Rs.)
විසර්ජන පනත / Appropriation act			
11 දේශීය අරමුදල / Domestic fund	59,061,462	62,668,000	67,599,000
විශේෂ නීති සේවා / Special law services			
21 දේශීය අරමුදල / Domestic fund	0	0	0
මුළු මූල්‍ය කාරණය / Total financing	59,061,462	62,668,000	67,599,000

320 - ශීර්ෂ සේවා නියුක්ති විස්තරය
Summary of cadre of the head 320

පනත Staff Category	2010 අනුමත සේවක සංඛ්‍යාව No. of Approved Cadre	2011 ඇස්තමේන්තුව Estimated Cadre	2012 ඇස්තමේන්තුව Estimated Cadre
ජ්‍යෙෂ්ඨ මට්ටම Senior Level	3	3	3
තෘතීය මට්ටම Tertiary Level	28	25	25
ද්විතීය මට්ටම Secondary Level	64	51	50
ප්‍රාථමික මට්ටම Primary Level	52	55	55
මුළු සේවක සංඛ්‍යාව Total Cadre	147	134	133

320-95-02 - ව්‍යාපෘති සේවා නියුක්ති විස්තරය
Cadre of the project 320-95-02

පනත Staff Category	2010 අනුමත සේවක සංඛ්‍යාව No. of Approved Cadre	2011 ඇස්තමේන්තුව Estimated Cadre	2012 ඇස්තමේන්තුව Estimated Cadre
ජ්‍යෙෂ්ඨ මට්ටම Senior Level	3	3	3
තෘතීය මට්ටම Tertiary Level	1	1	1
ද්විතීය මට්ටම Secondary Level	15	14	13
ප්‍රාථමික මට්ටම Primary Level	5	4	5
මුළු සේවක සංඛ්‍යාව Total Cadre	24	22	22

ශීර්ෂය / Head - 320

පරිවාහ හා ළමාරක්ෂක සේවා දෙපාර්තමේන්තුව / Department of Probation & Child Care

320-95-3 - ව්‍යාපෘති සේවා නියුක්ති විස්තරය
Cadre of the project 320-95-3

තනතුර Staff Category	2010 අනුමත සේවක සංඛ්‍යාව No. of Approved Cadre	2011 ඇස්තමේන්තුව Estimated Cadre	2012 ඇස්තමේන්තුව Estimated Cadre
ඒකාස්ථ මට්ටම Senior Level	0	0	0
තෘතීය මට්ටම Tertiary Level	0	0	0
ද්විතීය මට්ටම Secondary Level	9	8	7
ප්‍රාථමික මට්ටම Primary Level	16	16	16
මුළු සේවක සංඛ්‍යාව Total Cadre	25	24	23

320-95-4 - ව්‍යාපෘති සේවා නියුක්ති විස්තරය
Cadre of the project 320-95-4

තනතුර Staff Category	2010 අනුමත සේවක සංඛ්‍යාව No. of Approved Cadre	2011 ඇස්තමේන්තුව Estimated Cadre	2012 ඇස්තමේන්තුව Estimated Cadre
ඒකාස්ථ මට්ටම Senior Level	0	0	0
තෘතීය මට්ටම Tertiary Level	27	24	24
ද්විතීය මට්ටම Secondary Level	40	29	30
ප්‍රාථමික මට්ටම Primary Level	31	35	34
මුළු සේවක සංඛ්‍යාව Total Cadre	98	88	88

ශීර්ෂය / Head - 320

පරිවාහන හා සුභාගත සේවා දෙපාර්තමේන්තුව / Department of Probation & Child Care
 වැඩ සටහන / Programme - 95 සමාජ ආරක්ෂණය හා සුභසාධනය / Social Security & Welfare
 ව්‍යාපෘතිය / Project - 2
 සාමාන්‍ය පරිපාලනය හා ආයතනික සේවා / General Administration & Establishment Services

වැඩසටහන / Programme	ව්‍යාපෘතිය / Project	ප්‍රධාන ව්‍යාපෘතිය / Sub Project	වැඩ වර්ගය / Object Code	අයිතමය / Item	2010 සත්‍ය වියදම් (රුපියල්) Actual Expenditure (Rs.)	2011 ඇස්තමේන්තුව (රුපියල්) Estimate (Rs.)	2012 ඇස්තමේන්තුව (රුපියල්) Estimate (Rs.)	2013 ප්‍රථමානුමාන (රුපියල්) Projection (Rs)	2014 ප්‍රථමානුමාන (රුපියල්) Projection (Rs)
95	2	0		පුනරාවර්තන වියදම් Recurrent Expenditure	9,738,460	10,386,000	12,320,000	13,193,270	14,170,434
				ආදායම් රැකියා Personal Emoluments	7,096,292	7,300,000	8,360,000	8,865,270	9,438,194
			1001	වැටුප් හා වේතන Salaries & Wages	5,118,435	5,212,000	5,334,000	5,494,020	5,658,841
			1002	අතිරේක හා නිවාඩු දින වැටුප් Over time & holiday pay	533,802	650,000	948,000	976,440	1,005,733
			1003	වෙනත් දීමනා Other allowances					
	1	1003		ජීවන වියදම් දීමනා Cost of living allowances	1,335,155	1,386,000	1,544,000	1,852,800	2,223,360
	2	1003		විශේෂ දීමනාව (මූලික වැටුපෙන් 5%) Special Allowance (5% of basic Salary)			267,000	275,010	283,260
	3	1003		වෙනත් දීමනා Other allowances	108,900	52,000	267,000	267,000	267,000
				ගමන් වියදම් Travelling Expenditure	193,544	275,000	350,000	357,000	364,140
			1101	දේශීය Domestic	193,544	275,000	350,000	357,000	364,140
				පැයවිම් Supplies	677,612	830,000	1,090,000	1,199,000	1,318,900
			1201	ලිපිද්‍රව්‍ය හා කාර්යාලීය අවශ්‍යතා Stationery & Office Requisites	270,000	210,000	400,000	440,000	484,000
			1202	ඉන්ධන හා ලිනිසිසි තෙල් Fuel & Lubricants	336,289	500,000	500,000	550,000	605,000
			1203	නිල ඇඳුම් Uniforms	4,900	5,000	10,000	11,000	12,100
			1206	යාන්ත්‍රික හා විදුලි උපකරණ Mechanical & Electrical Goods	20,600	50,000	80,000	88,000	96,800
			1207	වෙනත් පැයවිම් Other supplies	45,823	65,000	100,000	110,000	121,000
				තඩන්දා සේවා Maintenance Expenditure	991,871	850,000	1,250,000	1,375,000	1,512,500
			1301	වාහන Vehicles	704,893	500,000	500,000	550,000	605,000
			1302	යන්ත්‍ර හා යන්ත්‍රෝපකරණ Plant, Machinery & Equipment	107,602	200,000	200,000	220,000	242,000
			1303	නොඩනැගිලි Building	166,192	100,000	500,000	550,000	605,000
			1307	වෙනත් තඩන්දා සේවා Other Maintenance Expenditure	13,184	50,000	50,000	55,000	60,500

ශීර්ෂය / Head - 320

පර්වාස හා ළමාරක්ෂක සේවා දෙපාර්තමේන්තුව / Department of Probation & Child Care
වැඩ සටහන / Programme - 95 සමාජ ආරක්ෂණය හා සුභසාධනය / Social Security & Welfare

ව්‍යාපෘතිය / Project - 2

සාමාන්‍ය පරිපාලනය හා ආයතනික සේවා / General Administration & Establishment Services

වැඩසටහන / Programme	ව්‍යාපෘතිය / Project	ප්‍රධාන ව්‍යාපෘතිය / Sub Project	වැඩ විෂය / Object Code	අයිතමය / Item	2010 සත්‍ය වියදම (රුපියල්) Actual Expenditure (Rs.)	2011 ඇස්තමේන්තුව (රුපියල්) Estimate (Rs.)	2012 ඇස්තමේන්තුව (රුපියල්) Estimate (Rs.)	2013 ප්‍රඥාප්තවන (රුපියල්) Projection (Rs)	2014 ප්‍රඥාප්තවන (රුපියල්) Projection (Rs)
95	2	0		ගිවිසුම්ගත සේවා Contractual Services	701,137	865,000	1,010,000	1,111,000	1,222,100
			1401	ඉවාතන Transport	129,380	50,000	200,000	220,000	242,000
			1402	විදුලි සංදේශ සේවා Telecommunication	251,194	352,000	350,000	385,000	423,500
			1403	තැපැල් භාණ්ඩ Postal charges	47,661	50,000	75,000	82,500	90,750
			1404	විදුලි හා ජලය Electricity & Water	152,467	172,000	200,000	220,000	242,000
			1406	පළාත් පාලන ආයතන වලට ගෙවනු ලබන වර්ධනම් හා බදු Rates and Taxes to Local Authorities	45,000	41,000	60,000	66,000	72,600
			1407	වෙනත් ගිවිසුම්ගත සේවා Other Contractual Services	75,415	200,000	125,000	137,500	151,250
				වෙනත් පුනරාවර්තන වියදම් Other Recurrent Expenditure	78,004	266,000	260,000	286,000	314,600
			1902	පාඩු හා සටා හැරීම් Losses & write offs		20,000	20,000	22,000	24,200
			1903	නිරාවැදී ගුණිත බලපත්‍ර Holiday Warrants	6,327	20,000	20,000	22,000	24,200
			1904	රාජ්‍ය භාෂා ප්‍රතිපත්ති ක්‍රියාත්මක කිරීම Implementation of the official language policy				-	-
			1905	වෙනත් Others	71,677	226,000	220,000	242,000	266,200
			1907	පුහුණු සේවා - දේශීය Training - Local				-	-
				මූලධන වියදම් Capital Expenditure	0	0	50,000	0	0
				මූලධන වත්කම් පුනරුත්ථාපනය හා වැඩිදියුණු කිරීම Rehabilitation & Improvement of Capital Assets	0	0	50,000	0	0
			2003	වාහන Vehicles			50,000		
				ව්‍යාපෘතියේ මුළු වියදම් එකතුව Project Total	9,738,460	10,386,000	12,370,000	13,193,270	14,170,434

මුදල් යෙදවීම -
Financing -

11 දේශීය අරමුදල් Domestic Fund	9,738,460	10,386,000	12,370,000	13,193,270	14,170,434
-----------------------------------	-----------	------------	------------	------------	------------

ශීර්ෂය / Head - 320

පර්වත හා ළමාරක්ෂක සේවා දෙපාර්තමේන්තුව / Department of Probation & Child Care
 වැඩ සටහන / Programme - 95 සමාජ ආරක්ෂණය හා සුභසාධනය / Social Security & Welfare
 ව්‍යාපෘතිය / Project - 3 පර්වත හා ළමාරක්ෂක සේවා / Probation & Childcare Services

වැඩසටහන / Programme ව්‍යාපෘතිය / Project රූප ව්‍යාපෘතිය / Sub Project විෂය විෂය / Object Code අයිතමය / Item	කාණ්ඩය / වැය විෂයය විස්තරය Category / Object Code Description	2010 සත්‍ය වියදම් (රුපියල්) Expenditure (Rs.)	2011 ඇස්තමේන්තුව (රුපියල්) Estimate (Rs.)	2012 ඇස්තමේන්තුව (රුපියල්) Estimate (Rs.)	2013 ප්‍රඥාප්තිය (රුපියල්) Projection (Rs)	2014 ප්‍රඥාප්තිය (රුපියල්) Projection (Rs)
95 3 0	පුනරාවර්තන වියදම් Recurrent Expenditure	11,349,525	13,668,000	14,117,000	15,105,340	16,178,788
	පෞද්ගලික පඩි කඩි Personal Emoluments	5,425,997	5,739,000	5,998,000	6,177,940	6,363,278
	1001 වැටුප් හා වේතන Salaries & Wages	3,319,108	3,848,000	3,735,000	3,847,050	3,962,462
	1002 අතිකාල හා නිවාඩු දින වැටුප් Over time & holiday pay	413,916	550,000	676,000	696,280	717,168
	1003 වෙනත් දීමනා Other allowances				-	-
1	1003 ජීවිත වියදම් දීමනා Cost of living allowances	1,325,700	1,323,000	1,404,000	1,446,120	1,489,504
2	1003 විශේෂ දීමනාව (මූලික වැටුපෙන් 5%) Special Allowance (5% of basic Salary)			166,000	170,980	176,109
3	1003 වෙනත් දීමනා Other allowances	360,610		0	-	-
	1005 රාජ්‍ය සේවා අර්ථසාධක අරමුදල් දායකත්වය Public Service Provident Fund Contribution	6,663	18,000	17,000	17,510	18,035
	ගමන් වියදම් Travelling Expenditure	13,687	50,000	50,000	51,500	52,020
1101	දේශීය Domestic	13,687	50,000	50,000	51,000	52,020
	සැපයීම් Supplies	746,477	1,158,000	854,000	939,400	1,033,340
1201	ලිපිදර්ශ හා කාර්යාලීය අවශ්‍යතා Stationery & Office Requisites	27,000	30,000	25,000	27,500	30,250
1202	ඉන්ධන හා ලිනිස්සි තෙල් Fuel & Lubricants	76,321	100,000	100,000	110,000	121,000
1203	නිල ඇඳුම් Uniforms	2,100	3,000	4,000	4,400	4,840
1204	ආහාර Diets	534,229	800,000	500,000	550,000	605,000
1205	වෛද්‍ය සැපයීම් Medical supplies	25,210	100,000	100,000	110,000	121,000
1206	යාන්ත්‍රික හා විදුලි උපකරණ Mechanical & Electrical Goods	41,938	25,000	25,000	27,500	30,250
1207	වෙනත් සැපයීම් Other Supplies	39,679	100,000	100,000	110,000	121,000
	තඩන්දා සේවා Maintenance Expenditure	69,609	400,000	450,000	495,000	544,500
1301	වාහන Vehicles	14,580	100,000	100,000	110,000	121,000
1302	යන්ත්‍ර හා යන්ත්‍රෝපකරණ Plant, Machinery & Equipment	43,060	50,000	100,000	110,000	121,000
1303	නොඩනැගිලි Building		200,000	200,000	220,000	242,000
1307	වෙනත් තඩන්දා සේවා Other Maintenance Expenditure	11,969	50,000	50,000	55,000	60,500

ශීර්ෂය / Head - 320

පරිවාහ හා ළමාරක්ෂක සේවා දෙපාර්තමේන්තුව / Department of Probation & Child Care
 වැඩ සටහන / Programme - 95 සමාජ ආරක්ෂණය හා සුභසාධනය / Social Security & Welfare
 ව්‍යාපෘතිය / Project - 3 පරිවාහ හා ළමාරක්ෂක සේවා / Probation & Childcare Services

වැඩසටහන / Programme ව්‍යාපෘතිය / Project ප්‍රධාන වර්ගය / Sub-Project වැය වර්ගය / Object Code අයිතමය / Item	කාණ්ඩය / වැය විස්තර විස්තරය Category / Object Code Description	2010 සත්‍ය වියදම් (රුපියල්) Actual Expenditure (Rs.)	2011 ඇස්තමේන්තුව (රුපියල්) Estimate (Rs.)	2012 ඇස්තමේන්තුව (රුපියල්) Estimate (Rs.)	2013 ප්‍රථමානුමාන (රුපියල්) Projection (Rs.)	2014 ප්‍රථමානුමාන (රුපියල්) Projection (Rs.)
95 3 0	හිඬුසේවක සේවා Contractual Services	451,645	531,000	995,000	1,094,500	1,203,950
	1401 ප්‍රවාහන Transport	29,740	150,000	150,000	165,000	181,500
	1402 විද්‍යුති සංදේශ සේවා Telecommunication	22,489	35,000	40,000	44,000	48,400
	1403 තැපැල් කාර්යයන් Postal charges		5,000	5,000	5,500	6,050
	1404 විදුලි හා ජලය Electricity & Water	287,076	300,000	500,000	550,000	605,000
	1405 බදු හා කුලී ආදායම් Taxes and Rents			0		
	1406 පළාත් පාලන ආයතන වලට ගෙවනු ලබන වරපනම් හා බදු Rates and Taxes to Local Authorities	4,000	16,000	100,000	110,000	121,000
	1407 වෙනත් හිඬුසේවක සේවා Other Contractual Services	117,740	25,000	200,000	220,000	242,000
	ප්‍රවර්තන මාරු කිරීම් Transfers	4,622,770	5,700,000	5,700,000	6,270,000	6,897,000
	1501 වාණිජ නොවන ආයතන සඳහා ආධාර Aids for non-government organizations	4,622,770	5,700,000	5,700,000	6,270,000	6,897,000
	වෙනත් පුනරාවර්තන වියදම් Other Recurrent Expenditure	9,940	90,000	70,000	77,000	84,700
	1903 නිවාඩු ප්‍රමිත බලපත්‍ර Holiday Warrants	9,940	20,000	20,000	22,000	24,200
	1905 වෙනත් Others		70,000	50,000	55,000	60,500
	මූලධන වියදම් Capital Expenditure	4,106,494	-	-	-	-
	වෙනත් මූලධන වියදම් Other Capital Expenditures	4,106,494	0	0	0	0
	2501 වෙනත් Other	3,115,800				
	2502 වෙනත් ආයෝජන Other investments					
1	2502 පරිවාහ හා ළමා රක්ෂණ සේවා Probation & child care services					
2	2502 ළමා ක්‍රියාකාරී සැලැස්ම Active plan of children					
	2503 පුහුණු සේවා (විදේශවාසීන්) Training (Foreign)	990,694				
	ව්‍යාපෘතියේ මුළු වියදම් වසඳුව Project Total	15,456,019	13,668,000	14,117,000	15,105,340	16,178,788

මුදල් සෙවීම -
Financing -

11 දේශීය පරමුදල් Domestic Fund	15,456,019	13,668,000	14,117,000	15,105,340	16,178,788
-----------------------------------	------------	------------	------------	------------	------------

ශීර්ෂය / Head - 320

පර්වාය හා සුභාබවය සේවා දෙපාර්තමේන්තුව / Department of Probation & Child Care
වැඩ කටයුතු / Programme - 95 සමාජ ආරක්ෂණය හා සුභසාධනය / Social Security & Welfare
ව්‍යාපෘතිය / Project - 4 නැවත නැස්වීම හා පුනරුත්ථාපනය / Rehabilitation & Formation

වැඩකටයුතු / Programme ප්‍රොජෙක්ට් / Project ප්‍රධාන වර්ග / Sub Project වැඩ වර්ග / Object Code අයිතමය / Item	2010 සත්‍ය වියදම් (රුපියල්) Actual Expenditure (Rs.)	2011 ඇස්තමේන්තුව (රුපියල්) Estimate (Rs.)	2012 ඇස්තමේන්තුව (රුපියල්) Estimate (Rs.)	2013 පුරෝකථන (රුපියල්) Projection (Rs)	2014 පුරෝකථන (රුපියල්) Projection (Rs)	
95 4 0	පුනරාවර්තන වියදම් Recurrent Expenditure	33,866,983	38,614,000	41,112,000	43,276,580	45,600,019
	පෞද්ගලික පඩි නඩි Personal Emoluments	23,187,442	23,168,000	26,666,000	27,465,980	28,289,959
1001	වැටුප් හා වේතන Salaries & Wages	16,220,428	16,404,000	17,336,000	17,856,080	18,391,762
1002	අතිතාල හා නිවාඩු දින වැටුප් Over time & holiday pay	1,083,029	1,200,000	2,220,000	2,286,600	2,355,198
1003	වෙනත් දීමනා Other allowances					
1 1003	ජීවන වියදම් දීමනා Cost of living allowances	5,642,370	5,418,000	6,037,000	6,218,110	6,404,653
2 1003	විශේෂ දීමනාව (මූලික වැටුපෙන් 5%) Special Allowance (5% of basic Salary)			867,000	893,010	919,800
3 1003	වෙනත් දීමනා Other allowances	217,139	84,000	144,000	148,320	152,770
1005	රාජ්‍ය සේවා අර්ථසාධක අරමුදල් දායකත්වය Public Service Provident Fund Contribution	24,476	62,000	62,000	63,860	65,776
	ගමන් වියදම් Travelling Expenditure	817,618	1,000,000	1,000,000	1,020,000	1,040,400
1101	දේශීය Domestic	817,618	1,000,000	1,000,000	1,020,000	1,040,400
	සැපයීම් Supplies	6,686,933	9,107,000	8,107,000	8,917,700	9,809,470
1201	ලිපිද්‍රව්‍ය හා කාර්යාලීය අවශ්‍යතා Stationery & Office Requisites	180,000	200,000	200,000	220,000	242,000
1202	ඉන්ධන හා ලිනිස්සි තෙල් Fuel & Lubricants	171,543	300,000	300,000	330,000	363,000
1203	නිල ඇඳුම් Uniforms	4,900	7,000	7,000	7,700	8,470
1204	ආහාර Diets	5,681,689	7,500,000	6,500,000	7,150,000	7,865,000
1205	වෛද්‍ය සැපයීම් Medical supplies	28,828	100,000	100,000	110,000	121,000
1206	යන්ත්‍රික හා විදුලි උපකරණ Mechanical & Electrical Goods	23,755	100,000	100,000	110,000	121,000
1207	වෙනත් සැපයීම් Other Supplies	596,218	900,000	900,000	990,000	1,089,000
	නඩත්තු සේවා Maintenance Expenditure	533,248	1,250,000	1,250,000	1,375,000	1,512,500
1301	වාහන Vehicles	307,260	600,000	600,000	660,000	726,000
1302	පැන්තරු හා යන්ත්‍රෝපකරණ Plant, Machinery & Equipment	179,338	200,000	200,000	220,000	242,000
1303	නොඩනැගිලි Building	8,075	400,000	400,000	440,000	484,000
1307	වෙනත් නඩත්තු සේවා Other Maintenance Expenditure	38,575	50,000	50,000	55,000	60,500


ශීර්ෂය / Head - 320

පරිවාහන හා ළමාරක්ෂක සේවා දෙපාර්තමේන්තුව / Department of Probation & Child Care
 වැඩ සටහන / Programme - 95 සමාජ ආරක්ෂණය හා සුභසාධනය / Social Security & Welfare
 ව්‍යාපෘතිය / Project - 4 හැඩ හැස්වීම හා පුනරුත්ථාපනය / Rehabilitation & Formation

වැඩසටහන / Programme	ව්‍යාපෘතිය / Project	රැකුම්පත් / Sub Project	වැඩසටහන / Object Code	අයිතමය / Item	2010 සත්‍ය වියදම් (රුපියල්) Actual Expenditure (Rs.)	2011 ඇස්තමේන්තුව (රුපියල්) Estimate (Rs.)	2012 ඇස්තමේන්තුව (රුපියල්) Estimate (Rs.)	2013 ප්‍රථමානුමාන (රුපියල්) Projection (Rs)	2014 ප්‍රථමානුමාන (රුපියල්) Projection (Rs)
95	4	0		ගිවිසුම්ගත සේවා Contractual Services	1,859,905	2,414,000	2,414,000	2,655,400	2,920,940
			1401	ප්‍රවාහන Transport	16,198	250,000	250,000	275,000	302,500
			1402	විදුලි සංදේශ සේවා Telecommunication	187,222	250,000	250,000	275,000	302,500
			1403	තැපැල් ගාස්තු Postal charges	7,224	55,000	55,000	60,500	66,550
			1404	විදුලි හා ජලය Electricity & Water	1,408,977	1,500,000	1,500,000	1,650,000	1,815,000
			1405	බදු හා කුලී ගාස්තු Taxes and Rents			0	-	-
			1406	පළාත් පාලන ආයතන වලට ගෙවනු ලබන වරිපතම් හා බදු Rates and Taxes to Local Authorities	16,472	9,000	9,000	9,900	10,890
			1407	වෙනත් ගිවිසුම්ගත සේවා Other Contractual Services	223,812	350,000	350,000	385,000	423,500
				ප්‍රවර්තන මාරු කිරීම් Transfers	729,707	1,500,000	1,500,000	1,650,000	1,815,000
			1501	සුභසාධන වැඩසටහන් Welfare Programme	729,707	1,500,000	1,500,000	1,650,000	1,815,000
				වෙනත් පුනරාවර්තන වියදම් Other Recurrent Expenditure	52,130	175,000	175,000	192,500	211,750
			1903	හිවාඩු දුම්පට බලපත්‍ර Holiday Warrants	50,550	75,000	75,000	82,500	90,750
			1904	රාජ්‍ය භාෂා ප්‍රසිද්ධ කිරීමේ ක්‍රියාත්මක කිරීම Implementation of the official language policy			0	-	-
			1905	වෙනත් Others	1,580	100,000	100,000	110,000	121,000
			1907	පුහුණු සේවා - දේශීය Training - Local			0	-	-
				ව්‍යාපෘතියේ මුළු වියදම් එකතුව Project Total	33,866,983	38,614,000	41,112,000	43,276,580	45,600,019

මුදල් සොදවීම -
Financing -

11 දේශීය අරමුදල් Domestic Fund	33,866,983	38,614,000	41,112,000	43,276,580	45,600,019
-----------------------------------	------------	------------	------------	------------	------------



ප්‍රධාන ලේකම්

(පළාත් පරිපාලනය, මුදල්, ප්‍රතිපත්ති සැලසුම් සම්පාදන හා ක්‍රියාත්මක කිරීම, පිරිස් කළමනාකරණය.)

මෙහෙවර ප්‍රකාශය:

මානව මූල්‍ය හා භෞතික සම්පත් සැලසුම් සහගත ලෙස උපයෝජනය හා කළමනාකරණය තුළින් දකුණු පළාතේ මහජනතාවගේ, ආර්ථික හා සාමාජික, ජනජීවිතය නංවාලීම හා ජාතික සංවර්ධනයට දායකත්වය ලබා දීම අපගේ මෙහෙවරවේ.

කාර්යයන්:


- පළාතේ පුර්ණ පරිපාලන කටයුතු.
- සැලසුම්කරණය හා වැඩ සටහන් සමායෝජනය සඳහා වූ ආයතනික ක්‍රියා මාර්ග සැකසීම හා වාර්ෂික මූලධන අයවැය ලේඛණය සැකසීම.
- පළාත් සංවර්ධන උපාය මාර්ගය, දිස්ත්‍රික් සංවර්ධන වැඩ සටහන, ප්‍රාදේශීය සංවර්ධන සැලැස්ම, ග්‍රාමීය සංවර්ධන සැලැස්ම, සැලසුම්කරණය හා වැඩ සමායෝජන සැකසුම් සම්බන්ධයෙන් අවශ්‍ය තීරණ සමායෝජනය තීරණ ගැනීම සඳහා මහ පෙත්වීම, පළාතේ ආදායම් හා අයවැය ප්‍රතිපත්ති තීරණය කිරීම.
- විමධ්‍යගත සැලසුම්කරණය, අයවැය කරණය හා වැඩ සටහන් සම්බන්ධීකරණය සඳහා වූ මාර්ගෝපදේශකත්වය.
- ආදායම් හා රජයේ අනෙකුත් ගාස්තු හා අය කිරීම් , රැස්කිරීම් හෝ කේන්ද්‍ර ගතව පාලනය සහ අධීක්ෂණය.
- පළාත් අරමුදල් සම්බන්ධව පළාත් සභාවට වගකීමේ අරමුණු ඇතිව මූල්‍ය හා ගිණුම් ක්‍රම ඇතිකිරීම හා ඒවා ක්‍රියාත්මක කිරීම, අරමුදල් ලබා ගැනීම,හාරය,ආරක්ෂාව, යථායෝග්‍ය අපහරණය හා ගිණුම් තැබීමද,පිළිබඳව විධිවිධාන යෙදීමට අදාළ මුදල් පරිපාලනය.

- මුදල් කළමනාකාරිත්වය හා පුර්වානුමානයන් නියම කිරීම, මූල්‍ය පරිපාලනය සම්බන්ධයෙන් උපදෙස් නිකුත් කිරීම, අධීක්ෂණය හා කේන්ද්‍රගත ගිණුම් පැවැත්වීම සහ අභ්‍යන්තර විගණන කටයුතු හා හදිසි පරීක්ෂණ කටයුතු සිදු කිරීම.
- පළාත් සභාවේ විවිධ මට්ටමේ නිලධාරීන් පුහුණු කිරීම, පාඨමාලා, සංස්කරණ සම්මේලන ආදිය සංවිධානය කිරීම තුළින් පරිපාලනය හා මූල්‍ය කළමනාකරණයේ නව තාක්ෂණ ක්‍රම හඳුන්වා දීම හා වැඩි දියුණු කිරීම.
- පළාත් භාණ්ඩාගාරය පවත්වා ගෙන යමින් දෙපාර්තමේන්තුවලට අත් මුදල් නිකුත් කිරීම, පාලනය හා ගිණුම් තැබීම, පරිපාටිත් ක්‍රියාත්මක කිරීම.
- පිරිස් කළමනාකරණය හා කේන්ද්‍රගත අධීක්ෂණය.
- පළාත් සභාවේ කාර්යයන් වෙනුවෙන් ප්‍රාදේශීය ලේකම් කාර්යාල වලට අරමුදල් සැපයීම හා ඊ පිළිබඳව විධිමත් පාලනයක් පවත්වා ගෙන යාම.
- දකුණු පළාත් සීමාව තුළ පවත්නා රජයේ ගොඩනැගිලි තැනීම් නඩත්තුව හා අවත්වැඩියාවන් භාරව කටයුතු කිරීම සහ අධීක්ෂණය සහ උපදේශන සේවාවන් සැපයීම.

දෙපාර්තමේන්තුවේ වගකීම් හා කාර්යව්‍යයන් අයවැය කාර්යයන් උදෙසා පහත සඳහන් වැඩ සටහන් හා ව්‍යාපෘති යටතේ වර්ග කර ඇත.

03 වැනි වැඩ සටහන - පළාත් සභා පරිපාලනය

- | | | |
|-------------------|---|--|
| 2 වැනි ව්‍යාපෘතිය | - | සාමාන්‍ය පරිපාලනය හා ආයතනික සේවා |
| 3 වැනි ව්‍යාපෘතිය | - | පුහුණු හා සංවර්ධන |
| 4 වැනි ව්‍යාපෘතිය | - | පළාත් මුදල් කළමනාකරණය (නි.ප්‍ර.ලේ.මුදල්) |
| 5 වැනි ව්‍යාපෘතිය | - | ප්‍රාදේශීය පරිපාලනය |



CHIEF SECRETARY

(Provincial Administration, Finance, Policy Planning and Implementation, Personnel Management)

Mission

To uplift the living condition of the people of the province and to contribute to the national development through the utilization and management of human, financial and physical resources.

Functions

- Overall administration of the province.
- Preparation of organizational procedures for planning and for co-ordination of programmes and formation of capital financial estimate.
- Guidance to make horizontal co-ordination decisions pertaining to the provincial development strategy, district development programme, divisional development programme, rural development plan, Planning and work co-ordination processes and to decide the budgetary and revenue policies for the province.
- Guidance to the decentralized planning, budgeting and the coordination of programmes.
- Centralized control and supervision or collection of revenue and other charges imposed by the government.
- Financial administration to make arrangement for introduction and exercise of financial and accounting systems, obtaining funds, trust, protection, proper removal and book keeping with the objective of being responsible for the provincial council with regard to the provincial fund.
- Financial Management and the provision of allocations, issue of instructions, supervision, maintenance of centralized accounts pertaining to the financial administration and the conducting of audits and inquiries.

- Introduction and improvement of new techniques of administration and financial management through training officials at all levels and organizing courses, conference etc.
- Issue of imprest to departments, control, maintenance of accounts and implementation of procedures over them.
- Personal Management and centralized supervision.
- Provision of funds to Divisional Secretariats for the activities of the provincial council and maintenance of proper control over them.
- Carrying out the construction, maintenance and repair of public building situated in the limits of southern province and supervision and provision of advisory services.

Responsibilities and activities of the Department, are categorized under the following programmes and projects for budgetary purpose.

Programme 3 - Provincial Administration

Project 2	-	General Administration & Establishment Services
Project 3	-	Training Development
Project 4	-	Provincial Finance Management (Deputy Secretary Finance)
Project 5	-	Divisional Administration

ශීර්ෂය / Head - 321 - ප්‍රධාන ලේකම් / Chief Secretary
වැඩසටහන් සහ ව්‍යාපෘති අනුව විඳුම් සාරාංශය
Summary of expenditure under the programmes and projects

වැඩ සටහන් අංකය Programme No	වැඩ සටහන් / ව්‍යාපෘති නාමය Programme / Project	2010 තත්‍ය විඳුම් (රුපිටු) Actual Expenditure (Rs.)	2011 ඇස්තමේන්තුව (රුපිටු) Estimate (Rs.)	2012 ඇස්තමේන්තුව (රුපිටු) Estimate (Rs.)	2013 ප්‍රථමානුමාන (රුපිටු) Projection (Rs)	2014 ප්‍රථමානුමාන (රුපිටු) Projection (Rs)
	පුනරාවර්තන වියදම් Recurrent Expenditure	632,131,274	577,727,000	706,536,000	756,686,640	811,929,944
03	පළාත් පාලන සේවාවන් Provincial Administration	632,131,274	577,727,000	706,536,000	756,686,640	811,929,944
	2 සාමාන්‍ය පරිපාලන සේවාවන් සහ ආයතනික සේවාවන් General Administration and Establishment services	458,749,932	392,121,000	473,865,000	519,786,810	570,368,673
	3 පුහුණු හා සංවර්ධන Training Development	18,717,933	20,196,000	26,679,000	28,533,390	30,567,996
	4 පළාත් මුදල් කළමනාකරණය Provincial Finance Management	11,888,519	13,318,000	13,371,000	13,934,510	14,534,481
	5 ප්‍රාදේශීය පරිපාලන Divisional Administration	142,774,890	152,092,000	192,621,000	194,431,930	196,458,794
	මුද්‍රාදායක වියදම් Capital Expenditure	431,304,795	622,050,000	836,850,000	-	-
03	පළාත් පාලන සේවාවන් Provincial Administration	431,304,795	622,050,000	836,850,000	-	-
	2 සාමාන්‍ය පරිපාලන සේවාවන් සහ ආයතනික සේවාවන් General Administration and Establishment services	87,815,434	109,500,000	260,500,000	-	-
	3 පුහුණු හා සංවර්ධන Training Development	2,964,718	7,200,000	22,350,000	-	-
	5 ප්‍රාදේශීය පරිපාලන Divisional Administration	340,524,643	505,350,000	554,000,000	-	-
	මුළු වියදම් එකතුව Total Expenditure	1,063,436,069	1,199,777,000	1,543,386,000	756,686,640	811,929,944

ශීර්ෂය / Head - 321 - ප්‍රධාන ලේකම් / Chief Secretary

කාණ්ඩය අනුව වියදම් කාර්ය-කොටස / Categorywise Expenditure Summary

කාණ්ඩ අංකය Object No	කාණ්ඩය Object	2010 සහ වියදම් (රුපියල්) Actual Expenditure (Rs.)	2011 ඇස්තමේන්තුව (රුපියල්) Estimate (Rs.)	2012 ඇස්තමේන්තුව (රුපියල්) Estimate (Rs.)	2013 ප්‍රචේදනය (රුපියල්) Projection (Rs)	2014 ප්‍රචේදනය (රුපියල්) Projection (Rs)
	පුනරාවර්තන වියදම් Recurrent Expenditure	632,131,274	577,727,000	706,536,000	756,686,640	811,929,944
10	පෞද්ගලික සේවිකීන් Personal Emoluments	175,922,122	184,588,000	232,272,000	236,077,340	240,376,314
11	ගමන් වියදම් Travelling Expenditure	13,221,361	13,450,000	17,250,000	17,895,000	18,567,900
12	සැපයීම් Supplies	9,335,182	11,080,000	11,485,000	12,633,500	13,896,850
13	නඩත්තු වියදම් Maintenance Expenditure	7,876,212	8,676,000	8,576,000	9,433,600	10,376,960
14	නිවසුම්ගත සේවා Contractual Services	7,543,730	9,109,000	9,004,000	9,904,400	10,894,840
15	මාරු කිරීම් Transfers	401,607,634	330,000,000	400,000,000	440,000,000	484,000,000
19	වෙනත් පුනරාවර්තන වියදම් Other Recurrent Expenditure	16,625,033	20,824,000	27,949,000	30,742,800	33,817,080
	ප්‍රාග්ධන වියදම් Capital Expenditure	431,304,795	622,050,000	836,850,000	-	-
20	පුනරුත්ථාපනය හා වැඩි දියුණු කිරීම Rehabilitation and Improvement of Capital Assets	160,495,439	180,250,000	181,000,000	0	0
21	ස්ථාවර වත්කම් අත්පත් කර ගැනීම Acquisition of Capital Assets	145,125,538	209,700,000	399,500,000	0	0
24	කැපීයා වර්ධනය Capacity Building	0	3,000,000	13,350,000	0	0
25	වෙනත් ප්‍රාග්ධන වියදම් Other Capital Expenditure	124,794,171	228,000,000	243,000,000	-	-
27	විදේශාධාර ව්‍යාපෘති මෙහෙයුම් පිරිවැය Operational Cost of Donor Funded	889,647	1,100,000	-	-	-
	මුළු වියදම් එකතුව Total Expenditure	1,063,436,069	1,199,777,000	1,543,386,000	756,686,640	811,929,944

මූල්‍ය කාරණය Financing	2010 සහ වියදම් (රුපියල්) Actual Expenditure (Rs.)	2011 ඇස්තමේන්තුව (රුපියල්) Estimate (Rs.)	2012 ඇස්තමේන්තුව (රුපියල්) Estimate (Rs.)
විසර්ජන පනත / Appropriation act			
11 දේශීය අරමුදල් / Domestic fund	1,063,436,069	1,199,777,000	1,543,386,000
විශේෂ නීති සේවා / Special law services			
21 දේශීය අරමුදල් / Domestic fund	0	0	0
මුළු මූල්‍ය කාරණය / Total financing	1,063,436,069	1,199,777,000	1,543,386,000

ශීර්ෂය / Head - 321 - ප්‍රධාන ලේකම් / Chief Secretary

321 ශීර්ෂයේ කාර්යක්ෂමතා විස්තරය
Summary of cadre of the head 321

පාලක Staff Category	2010 අනුමත සේවක සංඛ්‍යාව No. of Approved Cadre	2011 ඇස්තමේන්තුව Estimated Cadre	2012 ඇස්තමේන්තුව Estimated Cadre
සේනා මට්ටම Senior Level	23	15	15
තෘතීය මට්ටම Tertiary Level	4	4	4
ද්විතීය මට්ටම Secondary Level	92	127	125
ප්‍රාථමික මට්ටම Primary Level	33	40	42
මුළු සේවක සංඛ්‍යාව Total Cadre	152	186	186

321-03-2 ව්‍යාපෘති සේවා කාර්යක්ෂමතා විස්තරය
Cadre of the project 321-03-2

පාලක Staff Category	2010 අනුමත සේවක සංඛ්‍යාව No. of Approved Cadre	2011 ඇස්තමේන්තුව Estimated Cadre	2012 ඇස්තමේන්තුව Estimated Cadre
සේනා මට්ටම Senior Level	9	11	8
තෘතීය මට්ටම Tertiary Level	4	4	4
ද්විතීය මට්ටම Secondary Level	52	49	45
ප්‍රාථමික මට්ටම Primary Level	18	30	31
මුළු සේවක සංඛ්‍යාව Total Cadre	83	94	88

321-03-3 ව්‍යාපෘති සේවා කාර්යක්ෂමතා විස්තරය
Cadre of the project 321-03-3

පාලක Staff Category	2010 අනුමත සේවක සංඛ්‍යාව No. of Approved Cadre	2011 ඇස්තමේන්තුව Estimated Cadre	2012 ඇස්තමේන්තුව Estimated Cadre
සේනා මට්ටම Senior Level	9	0	3
තෘතීය මට්ටම Tertiary Level	0	0	0
ද්විතීය මට්ටම Secondary Level	17	12	13
ප්‍රාථමික මට්ටම Primary Level	11	7	8
මුළු සේවක සංඛ්‍යාව Total Cadre	37	19	24

ශීර්ෂය / Head - 321 - ප්‍රධාන ලේකම් / Chief Secretary

321-03-4 ව්‍යාපෘති සේවා නියුක්ති විස්තරය
Cadre of the project 321-03-4

තනතුර Staff Category	2010 අනුමත සේවක සංඛ්‍යාව No. of Approved Cadre	2011 ඇස්තමේන්තුව Estimated Cadre	2012 ඇස්තමේන්තුව Estimated Cadre
ඥාණීය මට්ටම Senior Level	5	4	4
තෘතීය මට්ටම Tertiary Level	0	0	0
ද්විතීය මට්ටම Secondary Level	23	19	20
ප්‍රාථමික මට්ටම Primary Level	4	3	3
මුළු සේවක සංඛ්‍යාව Total Cadre	32	26	27

321-03-5 ව්‍යාපෘති සේවා නියුක්ති විස්තරය
Cadre of the project 321-03-05

තනතුර Staff Category	2010 අනුමත සේවක සංඛ්‍යාව No. of Approved Cadre	2011 ඇස්තමේන්තුව Estimated Cadre	2012 ඇස්තමේන්තුව Estimated Cadre
ඥාණීය මට්ටම Senior Level	0	0	0
තෘතීය මට්ටම Tertiary Level	0	0	0
ද්විතීය මට්ටම Secondary Level	0	47	47
ප්‍රාථමික මට්ටම Primary Level	0	0	0
මුළු සේවක සංඛ්‍යාව Total Cadre	0	47	47

ශීර්ෂය / Head - 321 - ප්‍රධාන ලේකම් / Chief Secretary
 වැඩ සටහන / Programme - 03 පළාත් සභා පරිපාලනය / Provincial Administration
 ව්‍යාපෘතිය / Project - 2
 සාමාන්‍ය පරිපාලනය හා ආයතනික සේවා / General Administration & Establishment Services

වැඩසටහන / Programme	ව්‍යාපෘතිය / Project	උප ව්‍යාපෘතිය / Sub Project	වැඩ විෂය / Object Code	අයිතමය / Item	2010 සහ වියදම් (රුපියල්) Actual Expenditure (Rs.)	2011 ඇස්තමේන්තුව (රුපියල්) Estimate (Rs.)	2012 ඇස්තමේන්තුව (රුපියල්) Estimate (Rs.)	2013 ප්‍රථමානුමාන (රුපියල්) Projection (Rs)	2014 ප්‍රථමානුමාන (රුපියල්) Projection (Rs)
3	2	0		පුනරාවර්තන වියදම් Recurrent Expenditure	458,749,932	392,121,000	473,865,000	519,786,810	570,368,673
				පෞද්ගලික වේතන Personal Emoluments	29,830,561	29,343,000	33,102,000	35,091,510	37,350,723
			1001	වැටුප් හා වේතන Salaries & Wages	20,068,804	19,405,000	20,130,000	20,733,900	21,355,917
			1002	අතිරේක හා නිවාඩු දීම වැටුප් Over time & holiday pay	3,039,376	2,850,000	4,000,000	4,120,000	4,243,600
			1003	වෙනත් දීමනා Other allowances	-	-	-	-	-
	1	1003		ජීවන වියදම් දීමනා Cost of living allowances	5,705,582	5,922,000	6,177,000	7,412,400	8,894,880
	2	1003		විශේෂ දීමනාව (මූලික වැටුපෙන් 5%) Special Allowance (5% of basic Salary)	-	-	1,007,000	1,037,210	1,068,326
	3	1003		වෙනත් දීමනා Other allowances	1,016,799	1,166,000	1,788,000	1,788,000	1,788,000
				ගමන් වියදම් Travelling Expenditure	1,274,751	1,600,000	1,800,000	1,836,000	1,872,720
			1101	දේශීය Domestic	1,274,751	1,600,000	1,800,000	1,836,000	1,872,720
				සැපයීම් Supplies	4,358,682	5,675,000	6,185,000	6,803,500	7,483,850
			1201	ලිපිද්‍රව්‍ය හා කාර්යාලීය අවශ්‍යතා Stationery & Office Requisites	1,191,541	1,000,000	1,500,000	1,650,000	1,815,000
			1202	ඉන්ධන හා ලිපිස්පි තෙල් Fuel & Lubricants	2,899,780	4,200,000	4,200,000	4,620,000	5,082,000
			1203	නිල ඇඳුම් Uniforms	116,545	150,000	160,000	176,000	193,600
			1206	යාන්ත්‍රික හා විදුලි උපකරණ Mechanical & Electrical Goods	24,565	75,000	75,000	82,500	90,750
			1207	වෙනත් සැපයීම් Other Supplies	126,251	250,000	250,000	275,000	302,500
				නඩත්තු සේවා Maintenance Expenditure	4,159,798	4,050,000	4,650,000	5,115,000	5,626,500
			1301	වාහන Vehicles	3,735,770	3,500,000	4,000,000	4,400,000	4,840,000
			1302	ගන්ු හා යන්ත්‍රෝපකරණ Plant, Machinery & Equipment	358,953	400,000	500,000	550,000	605,000
			1303	නොඩනැගිලි Building	56,725	100,000	100,000	110,000	121,000
			1307	වෙනත් නඩත්තු සේවා Other Maintenance Expenditure	8,350	50,000	50,000	55,000	60,500
				ශීර්ෂිත සේවා Contractual Services	5,844,837	6,377,000	6,977,000	7,674,700	8,442,170
			1401	ප්‍රවාහන Transport	-	1,000	1,000	1,100	1,210
			1402	විදුලි සංදේශ සේවා Telecommunication	1,136,122	1,350,000	1,350,000	1,485,000	1,633,500
			1403	තැපෑල ගාස්තු Postal charges	114,319	150,000	150,000	165,000	181,500
			1404	විදුලිය හා ජලය Electricity & Water	1,591,043	2,000,000	2,200,000	2,420,000	2,662,000
			1405	බදු හා කුලී ගාස්තු Taxes and Rents	-	1,000	1,000	1,100	1,210
			1406	පළාත් පාලන ආයතන වලට ගෙවනු ලබන වර්ගම් හා බදු Rates and Taxes to Local Authorities	65,420	75,000	75,000	82,500	90,750
			1407	වෙනත් ශීර්ෂිත සේවා Other Contractual Services	2,937,933	2,800,000	3,200,000	3,520,000	3,872,000

ශීර්ෂය / Head - 321 - ප්‍රධාන ලේකම් / Chief Secretary
 වැට්ටි සටහන / Programme - 03 පළාත් සභා පරිපාලනය / Provincial Administration
 ව්‍යාපෘතිය / Project - 2
 සාමාන්‍ය පරිපාලන සහ ආයතනික සේවා / General Administration & Establishment Services

3	2	0	කාණ්ඩය/ වැට්ටි විෂය විස්තරය Category / Object Code Description	2010 සත්‍ය වියදම් (රුපියල්) Actual Expenditure (Rs.)	2011 ඇස්තමේන්තු (රුපියල්) Estimate (Rs.)	2012 ඇස්තමේන්තු (රුපියල්) Estimate (Rs.)	2013 ප්‍රඥාප්ත (රුපියල්) Projection (Rs)	2014 ප්‍රඥාප්ත (රුපියල්) Projection (Rs)
			මාරු කිරීම් Transfers	401,607,634	330,000,000	400,000,000	440,000,000	484,000,000
	1503		රාජ්‍ය ආයතන වෙත මාරු කිරීම් Transfer to Public Institutions					
	1	1503	මුද්දර භාණ්ඩ ආයු කෙටීම Transfers of Stamp Duty	300,791,360	240,000,000	300,000,000	330,000,000	363,000,000
	2	1503	උසාවි දඩ ආයු කෙටීම Transfers of Courts Fines	100,816,274	90,000,000	100,000,000	110,000,000	121,000,000
			වෙනත් පුනරාවර්තන වියදම් Other Recurrent Expenditure	11,673,669	15,076,000	21,151,000	23,266,100	25,592,710
		1901	ප්‍රදානයන් හා හානි වන්දනා Awards and Indemnities	500,266	2,500,000	1,000,000	1,100,000	1,210,000
		1902	පාඩු හා පවා හැරීම් Losses & write offs		1,000	1,000	1,100	1,210
		1903	නිවාඩු දීමට සලසන Holiday Warrants	56,665	75,000	75,000	82,500	90,750
		1905	වෙනත් Others		12,500,000			
	1	1905	සාකච්ඡා හා සම්මේලන / Conferences	323,640		300,000	330,000	363,000
	2	1905	උත්සව / Festival	3,694,452		7,500,000	8,250,000	9,075,000
	3	1905	අනිසම් වියදම් / Incidental Expenditure	1,270,562		2,500,000	2,750,000	3,025,000
	4	1905	ආකෘති පත්‍ර / මුද්‍රණ කටයුතු / පරිගණක සේවා Printing / Forms / Computer Services	1,992,350		1,000,000	1,100,000	1,210,000
	5	1905	විනය පරීක්ෂණ දීමනා Allowances for Deciplinary Inquiries	23,628		250,000	275,000	302,500
	6	1905	සුභ සාධන / Welfare	19,808		25,000	27,500	30,250
	7	1905	නීති කටයුතු පිළිබඳ භාණ්ඩ / Legal Charges	2,945,126		3,000,000	3,300,000	3,630,000
	8	1905	ගිනි ආරක්ෂණ කටයුතු / Fire Protection	334,152		1,000,000	1,100,000	1,210,000
	9	1905	විදේශ දූත මණ්ඩල කටයුතු ආදිය Foreign Deligates	175,620		1,000,000	1,100,000	1,210,000
	10	1905	විවිධ සේවා / Miscellaneous Services	337,400		3,500,000	3,850,000	4,235,000
			මූලධන වියදම් Capital Expenditure	87,815,434	109,500,000	260,500,000	0	0
			මූලධන වත්කම් පුනරුත්ථාපනය හා වැඩි දියුණු කිරීම් Rehabilitation & Improvement of Capital Assets	5,861,122	4,500,000	7,500,000	0	0
		2001	නොඩනැගිලි Building	1,764,384	1,000,000	2,500,000		
		2002	යන්ත්‍ර හා යන්ත්‍රෝපකරණ Plant, machinery and equipment		500,000	1,000,000		
		2003	වාහන Vehicles	4,070,988	3,000,000	4,000,000		
		2004	වෙනත් මූලධන වත්කම් Other Capital Expenditure					
	1	2004	විදුලි සංදේශ සේවා Telecommunication	25,750				

ශීර්ෂය / Head - 321 - ප්‍රධාන ලේකම් / Chief Secretary
 වැඩ සටහන / Programme - 03 පළාත් සභා පරිපාලනය / Provincial Administration
 ව්‍යාපෘතිය / Project - 2
 සාමාන්‍ය පරිපාලනය හා ආයතනික සේවා / General Administration & Establishment Services

3 වැනි වර්ගය / Programme	2 වැනි වර්ගය / Project	0 වැනි වර්ගය / Sub Project	වැනි වර්ගය / Object Code	අයිතමය / Item	2010 සත්‍ය වියදම (රුපියල්) Actual Expenditure (Rs.)	2011 ඇස්තමේන්තුව (රුපියල්) Estimate (Rs.)	2012 ඇස්තමේන්තුව (රුපියල්) Estimate (Rs.)	2013 ප්‍රචේදනය (රුපියල්) Projection (Rs)	2014 ප්‍රචේදනය (රුපියල්) Projection (Rs)
				මූල්‍යමය වත්කම් අත්පත් කර ගැනීම Acquisition of Capital Assets	1,991,870	105,000,000	253,000,000	0	0
			2101	වාහන Vehicles			100,000,000		
			2102	සාක භාණ්ඩ හා කාර්යාල උපකරණ Furniture and office equipment	308,135	1,000,000	1,500,000		
			2103	පැන්ලෝප්කරණ Plant, Machinery and Equipment	1,683,735	4,000,000	1,500,000		
			2104	නොඩනැගිලි (මහ ලේකම් කාර්යාලය ඉදිකිරීම) Building (Construction of Secretariat Building)		100,000,000	150,000,000		
				වෙනත් මූල්‍යමය වියදම් Other Capital Expenses	79,962,442	0	0	0	0
			2502	වෙනත් ආයෝජනයන් (PSDG) Other investments (PSDG)					
	1	2502		මහ ලේකම් කාර්යාලය ඉදිකිරීම Construction of Secretariat Building	79,962,442				
				ව්‍යාපෘතියේ මුළු වියදම් එකතුව Project Total	546,565,366	501,621,000	734,365,000	519,786,810	570,368,673
මුදල් සොයාගැනීම - Financing -				11 දේශීය අරමුදල් Domestic Fund	546,565,366	501,621,000	734,365,000	519,786,810	570,368,673

ශීර්ෂය / Head - 321 - ප්‍රධාන ලේකම් / Chief Secretary
 වැඩ කටයුතු / Programme - 03 පළාත් සභා පරිපාලනය / Provincial Administration
 ව්‍යාපෘතිය / Project - 3 - පුහුණු හා සංවර්ධන / Training Development

වැඩසටහන / Programme ව්‍යාපෘතිය / Project ප්‍රධාන ව්‍යාපෘතිය / Sub Project වැඩ විෂය / Object Code අයිතමය / Item	2010 සත්‍ය වියදම් (රුපියල්) Actual Expenditure (Rs.)	2011 ඇස්තමේන්තුව (රුපියල්) Estimate (Rs.)	2012 ඇස්තමේන්තුව (රුපියල්) Estimate (Rs.)	2013 ප්‍රථමානුමාන (රුපියල්) Projection (Rs)	2014 ප්‍රථමානුමාන (රුපියල්) Projection (Rs)	
0	පුනරාවර්තන වියදම් Recurrent Expenditure	18,717,933	20,196,000	26,679,000	28,533,390	30,567,996
	පෞද්ගලික තනි නඩි Personal Emoluments	5,411,028	5,344,000	7,877,000	8,399,190	8,994,336
1001	වැටුප් හා වේතන Salaries & Wages	3,623,964	3,588,000	5,165,000	5,319,950	5,479,549
1002	අතිරේක හා නිවාඩු දින වැටුප් Over time & holiday pay	537,585	550,000	750,000	772,500	795,675
1003	වෙනත් දීමනා Other allowances					
1 1003	ජීවන වියදම් දීමනා Cost of living allowances	1,237,113	1,197,000	1,685,000	2,022,000	2,426,400
2 1003	විශේෂ දීමනාව (මූලික වැටුපෙන් 5%) Special Allowance (5% of basic Salary)			258,000	265,740	273,712
3 1003	වෙනත් දීමනා Other allowances	12,366	9,000	19,000	19,000	19,000
	ගමන් වියදම් Travelling Expenditure	7,543,011	7,600,000	10,600,000	11,112,000	11,649,240
1101	දේශීය Domestic	323,804	600,000	600,000	612,000	624,240
1102	විදේශීය Foreign	7,219,207	7,000,000	10,000,000	10,500,000	11,025,000
	තැරවීම් Supplies	678,006	1,050,000	750,000	825,000	907,500
1201	ලිපිද්වාර හා කාර්යාලීය අවශ්‍යතා Stationery & Office Requisites	224,991	300,000	500,000	550,000	605,000
1202	ඉන්ධන හා ලිනිස්සි තෙල් Fuel & Lubricants	453,015	750,000	250,000	275,000	302,500
	කඩන්දු සේවා Maintenance Expenditure	737,318	850,000	1,100,000	1,210,000	1,331,000
1301	වාහන Vehicles	694,505	800,000	1,000,000	1,100,000	1,210,000
1302	ගස්තූ හා යන්ත්‍රෝපකරණ Plant , Machinery & Equipment	42,813	50,000	100,000	110,000	121,000
1303	කොඩිකැනිලි Building					
1307	වෙනත් කඩන්දු සේවා Other Maintenance Expenditure					
	නිවැසුම් සේවා Contractual Services	95,668	276,000	276,000	303,600	333,960
1401	ගුවාහන Transport		1,000	1,000	1,100	1,210
1402	විදුලි සංදේශ සේවා Telecommunication	87,841	250,000	250,000	275,000	302,500
1407	වෙනත් නිවැසුම් සේවා Other Contractual Services	7,827	25,000	25,000	27,500	30,250
	වෙනත් පුනරාවර්තන වියදම් Other Recurrent Expenditure	4,252,902	5,076,000	6,076,000	6,683,600	7,351,960
1902	පාඩු හා කපා හැරීම් Losses & write offs		1,000	1,000	1,100	1,210
1903	නිවාඩු කාලීන දුම්රිය බලපත්‍ර Holiday Warrants		25,000	25,000	27,500	30,250
1905	වෙනත් Others	4,950	50,000	50,000	55,000	60,500
1907	පුහුණු සේවා - දේශීය Training - Local	4,247,952	5,000,000	6,000,000	6,600,000	7,260,000

ශීර්ෂය / Head - 321 - ප්‍රධාන ලේකම් / Chief Secretary
 වැඩි සටහන / Programme - 03 පළාත් සභා පරිපාලනය / Provincial Administration
 ව්‍යාපෘතිය / Project - 3 - පුහුණු හා සංවර්ධන / Training Development

වැඩසටහන / Programme ව්‍යාපෘතිය / Project උප ව්‍යාපෘතිය / Sub Project වැඩ විෂය / Object Code අයිතමය / Item	කාණ්ඩය / වැඩ විෂය විස්තරය Category / Object Code Description	2010 සත්‍ය වියදම් (රුපියල්) Actual Expenditure (Rs.)	2011 ඇස්තමේන්තුව (රුපියල්) Estimate (Rs.)	2012 ඇස්තමේන්තුව (රුපියල්) Estimate (Rs.)	2013 ප්‍රථමානුමාන (රුපියල්) Projection (Rs)	2014 ප්‍රථමානුමාන (රුපියල්) Projection (Rs)
3 3 0	මුද්‍රාදායම් වියදම් Capital Expenditure	2,964,718	7,200,000	22,350,000	0	0
	මුද්‍රාදායම් වස්තූන් පුනරුත්ථාපනය හා වැඩි දියුණු කිරීම Rehabilitation & Improvement of Capital Assets	291,308	1,500,000	3,500,000	0	0
2001	නොඩනැගිලි Building	216,140	1,000,000	3,000,000		
2002	සැලසුම් හා උපකරණ Plant, Machinery and equipment	75,168	500,000	500,000		
	මුද්‍රාදායම් අස්තමේන්තු Acquisition of Capital Assets	2,673,410	2,700,000	5,500,000	0	0
2101	වාහන Vehicles					
2102	නෑම සාමාන්‍ය හා කාර්යාල උපකරණ Furniture and office equipment	278,850	200,000	2,500,000		
2103	සැලසුම් හා උපකරණ Plant, Machinery and Equipment	2,394,560	2,500,000	3,000,000		
	නැතිව පවතින Capacity Building	0	3,000,000	13,350,000	0	0
2401	පුහුණු කිරීම හා නැතිව පවතින Training and Capacity Building		3,000,000	13,350,000		
	ව්‍යාපෘතියේ මුළු වියදම් එකතුව Project Total	21,682,651	27,396,000	49,029,000	28,533,390	30,567,996
මුදල් සොදවීම - Financing -	11 දේශීය අරමුදල් Domestic Fund	21,682,651	27,396,000	49,029,000	28,533,390	30,567,996

ශීර්ෂය / Head - 321 - ප්‍රධාන ලේකම් / Chief Secretary
 වැඩි කටයුතු / Programme - 03 පළාත් සභා පරිපාලනය / Provincial Administration
 ව්‍යාපෘතිය / Project - 4 - පළාත් මුදල් කළමනාකරණය / Provincial Finance Management

වැඩිකටයුතු / Programme	ව්‍යාපෘතිය / Project	ප්‍රධාන ව්‍යාපෘතිය / Sub Project	වැඩි වර්ගය / Object Code	අයිතමය / Item	2010 සත්‍ය වියදම් (රුපියල්) Actual Expenditure (Rs.)	2011 ඇස්තමේන්තු (රුපියල්) Estimate (Rs.)	2012 ඇස්තමේන්තු (රුපියල්) Estimate (Rs.)	2013 ප්‍රචේතනය (රුපියල්) Projection (Rs)	2014 ප්‍රචේතනය (රුපියල්) Projection (Rs)
3	4	0		පුනරාවර්තන වියදම් Recurrent Expenditure	11,888,519	13,318,000	13,371,000	13,934,510	14,534,481
				පෞද්ගලික තනි තනි Personal Emoluments	9,099,329	10,390,000	10,423,000	10,703,710	10,992,841
			1001	වැටුප් හා වේතන Salaries & Wages	6,391,155	6,687,000	6,459,000	6,652,770	6,852,353
			1002	අතිරේක හා නිවාඩු දින වැටුප් Over time & holiday pay	570,288	600,000	750,000	772,500	795,675
			1003	වෙනත් දීමනා Other allowances					
		1	1003	ජීවන වියදම් දීමනා Cost of living allowances	1,666,512	1,638,000	1,825,000	1,879,750	1,936,143
		2	1003	විශේෂ දීමනාව (මූලික වැටුපෙන් 5%) Special Allowance (5% of basic Salary)			323,000	332,690	342,671
		3	1003	වෙනත් දීමනා Other allowances	471,374	1,465,000	1,066,000	1,066,000	1,066,000
				ගමන් වියදම් Travelling Expenditure	93,739	250,000	150,000	153,000	156,060
			1101	දේශීය Domestic	93,739	250,000	150,000	153,000	156,060
				සැපයුම් Supplies	1,253,968	1,155,000	1,350,000	1,485,000	1,633,500
			1201	ලිපිද්වය හා කාර්යාලීය අවශ්‍යතා Stationery & Office Requisites	197,763	150,000	100,000	110,000	121,000
			1202	ඉන්ධන හා ලිපිපිසි තෙල් Fuel & Lubricants	1,056,205	1,000,000	1,250,000	1,375,000	1,512,500
			1207	වෙනත් සැපයුම් Other Supplies		5,000	-	-	-
				නඩත්තු සේවා Maintenance Expenditure	821,090	776,000	826,000	908,600	999,460
			1301	වාහන Vehicles	798,832	750,000	800,000	880,000	968,000
			1302	යන්ත්‍ර හා යන්ත්‍රෝපකරණ Plant , Machinery & Equipment	22,258	25,000	25,000	27,500	30,250
			1307	වෙනත් නඩත්තු සේවා Other Maintenance Expenditure		1,000	1,000	1,100	1,210
				නිරීක්ෂණ සේවා Contractual Services	384,076	476,000	501,000	551,100	606,210
			1402	විදුලි සංදේශ සේවා Telecommunication	360,000	450,000	450,000	495,000	544,500
			1403	පැවැත් කාන්දු Postal charges		1,000	1,000	1,100	1,210
			1407	වෙනත් නිරීක්ෂණ සේවා Other Contractual Services	24,076	25,000	50,000	55,000	60,500
				මාරු කිරීම් Transfers	0	0	0	0	0
			1503	රාජ්‍ය ආයතනවලට මාරු කිරීම් Transfers to public institutions					

ශීර්ෂය / Head - 321 - ප්‍රධාන ලේකම් / Chief Secretary
 වැඩි සටහන / Programme - 03 පළාත් සභා පරිපාලනය / Provincial Administration
 ව්‍යාපෘතිය / Project - 4 - පළාත් මුදල් කළමනාකරණය / Provincial Finance Management

වැඩසටහන / Programme ව්‍යාපෘතිය / Project CC ව්‍යාපෘතිය / Sub Project වැඩ විෂය / Object Code අයිතමය / Item	කාණ්ඩය/ වැඩ විෂය විස්තරය Category / Object Code Description	2010 සහ වැඩසටහන (රුපියල්) Actual Expenditure (Rs.)	2011 ඇස්තමේන්තුව (රුපියල්) Estimate (Rs.)	2012 ඇස්තමේන්තුව (රුපියල්) Estimate (Rs.)	2013 පුරෝකථන (රුපියල්) Projection (Rs)	2014 පුරෝකථන (රුපියල්) Projection (Rs)
3 4 0	වෙනත් පුනරාවර්තන වියදම් Other Recurrent Expenditure	236,317	271,000	121,000	133,100	146,410
1902	පාඩු හා කපා හැරීම් Losses & write offs		1,000	1,000	1,100	1,210
1903	නිවාඩු දුම්රිය බලපත්‍ර Holiday Warrants	4,410	20,000	20,000	22,000	24,200
1 1905	වෙනත් Others	31,907	250,000	100,000	110,000	121,000
2 1905	ආකෘතිපත්‍ර / මුද්‍රණ කටයුතු / පරිගනක සේවා Printing / Forms / Computer Services	200,000				
ව්‍යාපෘතියේ මුළු වියදම් එකතුව Project Total		11,888,519	13,318,000	13,371,000	13,934,510	14,534,481

මුදල් යෙදවීම -
Financing -

11 දේශීය අරමුදල් Domestic Fund	11,888,519	13,318,000	13,371,000	13,934,510	14,534,481
-----------------------------------	------------	------------	------------	------------	------------

ශීර්ෂය / Head - 321 - ප්‍රධාන ලේකම් / Chief Secretary
 වැඩි සටහන / Programme - 03 පළාත් සභා පරිපාලනය / Provincial Administration
 ව්‍යාපෘතිය / Project - 5 - ප්‍රාදේශීය පරිපාලනය / Divisional Administration

වැඩිසටහන / Programme ව්‍යාපෘතිය / Project පළාත් ව්‍යාපෘතිය / Sub Project	වැඩිසටහන / Object Code අයිතමය / Item	කාණ්ඩය / වැඩි සටහන විස්තරය Category / Object Code Description	2010 සත්‍ය වියදම් (රුපියල්) Actual Expenditure (Rs.)	2011 ඇස්තමේන්තු (රුපියල්) Estimate (Rs.)	2012 ඇස්තමේන්තු (රුපියල්) Estimate (Rs.)	2013 ප්‍රචේදනය (රුපියල්) Projection (Rs)	2014 ප්‍රචේදනය (රුපියල්) Projection (Rs)
3	5	0					
		පුනරාවර්තන වියදම් Recurrent Expenditure	142,774,890	152,092,000	192,621,000	194,431,930	196,458,794
		පෞද්ගලික වේතම් Personal Emoluments	131,581,204	139,511,000	180,870,000	181,882,930	183,038,414
	1001	වැටුප් හා වේතන Salaries & Wages	9,265,651	9,550,000	10,056,000	10,357,680	10,668,410
	1002	අතිතල හා නිවාඩු දින වැටුප් Over time & holiday pay	1,925,580	2,000,000	1,212,000	1,248,360	1,285,811
	1003	වෙනත් දීමනා Other allowances					-
1	1003	ජීවන වියදම් දීමනා Cost of living allowances	2,953,641	2,961,000	3,299,000	3,958,800	4,750,560
2	1003	විශේෂ දීමනාව (මූලික වැටුපෙන් 5%) Special Allowance (5% of basic Salary)			503,000	518,090	533,633
3	1003	වෙනත් දීමනා Other allowances	34,800		800,000	800,000	800,000
	1006	දේපල ණය වොළි Property Loan Interest	117,401,532	125,000,000	165,000,000	165,000,000	165,000,000
		ගමන් වියදම් Travelling Expenditure	4,309,860	4,000,000	4,700,000	4,794,000	4,889,880
	1101	දේශීය Domestic	4,309,860	4,000,000	4,700,000	4,794,000	4,889,880
		සැපයීම් Supplies	3,044,526	3,200,000	3,200,000	3,520,000	3,872,000
	1201	ලිපිද්‍රව්‍ය හා කාර්යාලීය අවශ්‍යතා Stationery & Office Requisites	1,499,785	1,500,000	1,500,000	1,650,000	1,815,000
	1202	ඉන්ධන හා ලිනිස්සි තෙල් Fuel & Lubricants	1,539,783	1,500,000	1,500,000	1,650,000	1,815,000
	1207	වෙනත් සැපයීම් Other Supplies	4,958	200,000	200,000	220,000	242,000
		කඩිනම සේවා Maintenance Expenditure	2,158,006	3,000,000	2,000,000	2,200,000	2,420,000
	1301	වාහන Vehicles	2,079,022	2,500,000	1,500,000	1,650,000	1,815,000
	1302	සකුණු හා යන්ත්‍රෝපකරණ Plant, Machinery & Equipment	78,984	500,000	500,000	550,000	605,000
		නිරීක්ෂණ සේවා Contractual Services	1,219,149	1,980,000	1,250,000	1,375,000	1,512,500
	1402	විදුලි සංදේශ සේවා Telecommunication	634,796	750,000	750,000	825,000	907,500
	1403	පැවැත් කාඩ්පත් Postal charges	2,885	230,000	-	-	-
	1404	විදුලි බලය හා ජලය Electricity & Water	581,468	1,000,000	500,000	550,000	605,000
		මාරු කිරීම් Transfers	0	0	0	0	0
	1503	රාජ්‍ය ආයතන වෙත මාරු කිරීම් Transfer to Public Institutions					
		වෙනත් පුනරාවර්තන වියදම් Other Recurrent Expenditure	462,145	401,000	601,000	660,000	726,000
	1902	පාඩු හා කපා හැරීම් Losses & write offs	161,640	1,000	1,000		
	1903	නිවාඩු ප්‍රමේය බලපත්‍ර Holiday Warrants	74,051	200,000	200,000	220,000	242,000
	1905	වෙනත් Others	226,454	200,000	400,000	440,000	484,000

ශීර්ෂය / Head - 321 - ප්‍රධාන ලේකම් / Chief Secretary
 වැඩ සටහන / Programme - 03 පළාත් සභා පරිපාලනය / Provincial Administration
 ව්‍යාපෘතිය / Project - 5 - ප්‍රාදේශීය පරිපාලනය / Divisional Administration


වැඩසටහන / Programme ව්‍යාපෘතිය / Project රට ව්‍යාපෘතිය / Sub Project වැඩසටහන / Object Code අයිතමය / Item	කාණ්ඩය/ වැඩ විෂය විස්තරය Category / Object Code Description	2010 සත්‍ය වියදම් (රුපියල්) Actual Expenditure (Rs.)	2011 ඇස්තමේන්තුව (රුපියල්) Estimate (Rs.)	2012 ඇස්තමේන්තුව (රුපියල්) Estimate (Rs.)	2013 ප්‍රචේදනය (රුපියල්) Projection (Rs)	2014 ප්‍රචේදනය (රුපියල්) Projection (Rs)
3 5 0	මූලික වියදම් Capital Expenditure	340,524,643	505,350,000	554,000,000	0	0
	මූලික වත්කම් පුනරුත්ථාපනය හා වැඩි දියුණු කිරීම Rehabilitation & Improvement of Capital Assets	154,343,009	174,250,000	170,000,000	0	0
2001	නොඩනැගිලි Building	2,414,329	2,000,000	3,000,000		
2002	සන්නිවේදන හා උපකරණ Plant, Machinery and equipment			500,000		
2003	වාහන Vehicles	2,292,057	1,250,000	1,500,000		
2004	වෙනත් මූලික වියදම් Other Capital Expenses					
1 2004	පළාත් සංවර්ධන සැලැස්ම Provincial Development Plan	149,636,623	165,000,000	165,000,000		
2 2004	මෝටර් රථ බලපත්‍ර නිකුත් කිරීම ජාල ගත කිරීම Netowoking of Motor Licencing		6,000,000			
	මූලික වත්කම් අත්පත් කර ගැනීම Acquisition of Capital Assets	140,460,258	102,000,000	141,000,000	0	0
2101	වාහන Vehicles	52,500,000	5,000,000			
2102	ගෘහ භාණ්ඩ හා කාර්යාල උපකරණ Furniture and office equipment		1,000,000	1,000,000		
2103	සන්නිවේදන උපකරණ Plant, Machinery and Equipment	2,561,461	1,000,000	4,000,000		
2104	නොඩනැගිලි Building					
1 2104	නිල නිවාස ඉදිකිරීම Construction of Quarters					
2 2104	සිසිලනාරාම සංචාරක බංගලාව ඉදිකිරීම Tissamaharamaya Construction of Circuit Bangallow -	7,341,050				
2105	ඉඩම් හා ඉඩම් වැඩි දියුණු කිරීම Lands & Land Improvements	4,899,053	5,000,000	20,000,000		
1 2106	වෙනත් Others	372,872		5,000,000		
2 2106	අවිච්ඡේද වැඩ / Continuation	10,069,065	9,000,000	10,000,000		
3 2106	විශේෂ ව්‍යාපෘති / Special Project	34,390,933	40,000,000	40,000,000		
4 2106	වල් අම් උවදුරු වැළැක්වීම Prevention of Eliphants Conflicts	300,000	1,000,000	1,000,000		
5 2106	ප්‍රාදේශීය සුලභ සංවර්ධන වැඩ සටහන Regional Development Initiatives	28,025,824	40,000,000	40,000,000		
6 2106	පසුබට කලාප සංවර්ධනය ව්‍යාපෘතිය Backword Area Development			20,000,000		

ශීර්ෂය / Head - 321 - ප්‍රධාන ලේකම් / Chief Secretary
 වැට්ටු සටහන / Programme - 03 පළාත් සභා පරිපාලනය / Provincial Administration
 ව්‍යාපෘතිය / Project - 5 - ප්‍රාදේශීය පරිපාලනය / Divisional Administration

වැට්ටු සටහන / Programme ව්‍යාපෘතිය / Project ප්‍ර. ව්‍යාපෘතිය / Sub Project වැට්ටු විෂය / Object Code අයිතමය / Item	2010 සත්‍ය වියදම් (රුපියල්) Actual Expenditure (Rs.)	2011 ඇස්තමේන්තුව (රුපියල්) Estimate (Rs.)	2012 ඇස්තමේන්තුව (රුපියල්) Estimate (Rs.)	2013 ප්‍රථමානුමාන (රුපියල්) Projection (Rs)	2014 ප්‍රථමානුමාන (රුපියල්) Projection (Rs)	
3 5 0	වෙනත් මූලධර්ම වියදම් Other Capital Expenses	44,831,729	228,000,000	243,000,000	0	0
2502	වෙනත් ආයෝජනයන් (PSDG) Other investments (PSDG)					
1 2502	ප්‍රාදේශීය ඉලක්ක සංවර්ධන වැට්ටු සටහන Regional Development Initiatives	24,971,651	200,000,000	193,000,000		
2 2502	වෙනත් සංවර්ධන ව්‍යාපෘති Other Development Projects	19,860,078	8,000,000	40,000,000		
3 2502	පසුබට කලාප සංවර්ධන ව්‍යාපෘතිය Backward Area Development		20,000,000	10,000,000		
2503	වෙනත් - ව්‍යාපෘති Other Projects					
	විදේශාධාර ව්‍යාපෘති මෙහෙයුම් පිරිවැය Operational Cost of Foreign Aiated Projects	889,647	1,100,000	0	0	0
2711	ව්‍යාපෘති සේවක මණ්ඩල සේ. පවිනඩි Personal Emluments of Projects Staff	889,647	1,000,000			
2712	වෙනත් භාණ්ඩ හා සේවාවන් Other Goods and Services		100,000			
	ව්‍යාපෘතියේ මුළු වියදම් එකතුව Project Total	483,299,533	657,442,000	746,621,000	194,431,930	196,458,794

මුදල් යෙදවීම -
Financing -

11 දේශීය අරමුදල් Domestic Fund	483,299,533	657,442,000	746,621,000	194,431,930	196,458,794
-----------------------------------	-------------	-------------	-------------	-------------	-------------



නියෝජ්‍ය ප්‍රධාන ලේකම් (සැලසුම්)

මෙහෙවර ප්‍රකාශය:


පළාත් සැලසුම්කරණයේදී ප්‍රාදේශීය සංවර්ධන ඉලක්කයන් හඳුනා ගනිමින් විවිධ මූලාශ්‍ර වෙතින් ලැබෙන මූල්‍ය හා තොතික සම්පත් කාර්යක්ෂම හා ප්‍රශස්ථ ලෙස කළමනාකරණය කිරීම තුළින් එකී ඉලක්කයන් සාක්ෂාත් කර ගැනීමට අවශ්‍ය මහ පෙත්වීම හා සහාය ලබා දීම හා එමගින් අත්වන සංවර්ධනයේ ප්‍රතිඵල දකුණු පළාතේ මහ ජනතාවට තුක්ති විදීමට අවස්ථාව සැලසීමෙන් පළාත්බද ජනජීවිතය නංවාලීම අපගේ මෙහෙවරවේ.

කාර්යයන්:

- දකුණු පළාත සඳහා වාර්ෂික සංවර්ධන ඉලක්කයන් හඳුනා ගැනීම, වාර්ෂික ක්‍රියාත්මක සංවර්ධන සැලැස්ම සකස් කිරීම සහ ඒවායේ ප්‍රගතිය සමාලෝචනය කිරීම හා ඇගයීම තුළින් අපේක්ෂිත ඉලක්කයන් කරා සංවර්ධන ව්‍යාපෘතීන් මෙහෙය වීම.
- සංවර්ධන අරමුණු , උපාය මාර්ග , ක්‍රමවේද හඳුනා ගැනීම හා ප්‍රතිපත්ති නිර්දේශ සම්පාදනය.
- ජාතික මට්ටමේ ප්‍රතිපත්ති සම්පාදන අංශ සමඟ සම්බන්ධීකරණය හා තාක්ෂණික උපදෙස් ලබා ගැනීම තුළින් දකුණු පළාත සඳහා උචිත මධ්‍යකාලීන හා දීර්ඝ කාලීන රාජ්‍ය ආයෝජන වැඩසටහන් පිළියෙළ කිරීම.
- පළාත් අමාත්‍යාංශ , ආයතන හා අධිකාරී මගින් ක්‍රියාත්මක කරනු ලබන ව්‍යාපෘති වාර්තා විශ්ලේෂනය කිරීම හා ඇගයීම තුළින් ඵලදායක ව්‍යාපෘති ක්‍රියාත්මක කිරීම සඳහා අවශ්‍ය මහ පෙත්වීම හා උපදෙස් ලබා දීම.
- පළාත තුළ ඇති සමාජ ආර්ථික තත්ත්වයන් , සම්පත් විභවතාවන්, ගැටළු හා අවශ්‍යතාවන් අධ්‍යයනය කිරීම, විශ්ලේෂනය කිරීම සහ තොරතුරු සම්පාදනය කිරීම.
- පළාත තුළ ක්‍රියාත්මක ව්‍යාපෘති සඳහා විදේශාධාර සපයන ආයතන වෙත ආයෝජන සැලසුම් සම්පාදනය කිරීම, ව්‍යාපෘති වාර්තා සකස් කිරීම හා ක්‍රියාත්මක කිරීම සඳහා සහාය වීම.
- පළාත් සංවර්ධන සැලසුම්කරණයෙහිදී ප්‍රාදේශීය ලේකම් කාර්යාල සහ පළාත් පාලන ආයතන වල සැලසුම් ඒකක සම්බන්ධීකරණය හා අවශ්‍ය මාර්ගෝපදේශකත්වය සැපයීම.

දෙපාර්තමේන්තුවේ වගකීම් හා කර්තව්‍යයන් අයවැය කාර්යයන් උදෙසා පහත සඳහන් වැඩ සටහන් හා ව්‍යාපෘති යටතේ වර්ග කර ඇත.

- 03 වැනි වැඩ සටහන - පළාත් සභා පරිපාලනය.
- 2 වැනි ව්‍යාපෘතිය - සාමාන්‍ය පරිපාලනය හා ආයතනික සේවා
- 52 වැනි වැඩ සටහන - ප්‍රාදේශීය සංවර්ධනය
- 2 වැනි ව්‍යාපෘතිය - ශ්‍රාමීය ආර්ථික සංවර්ධන කටයුතු.



DEPUTY CHIEF SECRETARY **(Planning & Monitoring)**

Mission

Enhancement of the economic & social livelihood of the general public of the southern province through properly planned manipulation and management of human, financial & physical resources and to offer contribution to the national development is our mission.

Activities

- Process of necessary guidance for planning and implementation of development projects in order to archive the expected targets through identification of annul development targets, preparation of annual implementation plan, reviewing the progress and evaluation etc.
- Identification of development objectives, strategies, methodologies and preparation of policy recommendations.
- Preparation of medium term & long term Provincial Public Investment Programmes through coordination with the National Policy making institutes and obtaining technical assistance.
- Guide the Provincial Ministries, Departments and institutes by evaluating and appraising of Project Proposals towards successful implementation of development projects.
- Compilation, study and analysis of socio-economic information, potentials, problems and needs in the Province.

- Facilitate for preparation and implementation of investment plans and project proposals to submit for donor agencies.
- Coordination and provision of necessary guidance for the planning units of the Divisional Secretariats and Local Government institutes in the process of provincial development planning.

Responsibilities and activities of the Department, are categorized under the following programmes and projects for budgetary purpose.

- | | |
|--------------|--|
| Programme 3 | - Provincial Administration |
| Project 2 | - Gen., Admin. & Establishment Services. |
| Programme 52 | - Regional Development. |
| Project 2 | - Rural Economic Development. |

සිරිසාය / Head - 322 - නියෝජ්‍ය ප්‍රධාන ලේකම් (සැලසුම්) / Deputy Chief Secretary (Planning)

වැඩසටහන් සහ ව්‍යාපෘති අනුව වියදම් සාරාංශය

Summary of expenditure under the programmes and projects

වැඩ සටහන් අංකය Programme No	වැඩ සටහන් / ව්‍යාපෘති නාමය Programme / Project	2010 සහ වියදම් (රුපියල්) Actual Expenditure (Rs.)	2011 ඇස්තමේන්තුව (රුපියල්) Estimate (Rs.)	2012 ඇස්තමේන්තුව (රුපියල්) Estimate (Rs.)	2013 ප්‍රථමාන (රුපියල්) Projection (Rs)	2014 ප්‍රථමාන (රුපියල්) Projection (Rs)
	පුනරාවර්තන වියදම් Recurrent Expenditure	22,202,611	24,076,000	25,373,000	26,651,850	28,021,632
03	පළාත් සභා පරිපාලනය Provincial Administration	22,202,611	24,076,000	25,373,000	26,651,850	28,021,632
	2 සාමාන්‍ය පරිපාලන සහ ආයතනික සේවා General Administration and Establishment services	22,202,611	24,076,000	25,373,000	26,651,850	28,021,632
	මූලධන වියදම් Capital Expenditure	442,004,017	6,500,000	6,100,000	-	-
03	පළාත් සභා පරිපාලනය Provincial Administration	2,369,846	6,500,000	6,100,000	-	-
	2 සාමාන්‍ය පරිපාලන සහ ආයතනික සේවා General Administration and Establishment services	2,369,846	6,500,000	6,100,000	-	-
52	ප්‍රාදේශීය සංවර්ධනය Regional Development	439,634,171	-	-	-	-
	2 ග්‍රාමීය ආර්ථික සංවර්ධන කටයුතු Rural Economic Development Activities	439,634,171	-	-	-	-
	මුළු වියදම් එකතුව Total Expenditure	464,206,628	30,576,000	31,473,000	26,651,850	28,021,632

කාණ්ඩය අනුව වියදම් සාරාංශය / Categorywise Expenditure Summary

කාණ්ඩ අංකය Object No	කාණ්ඩය Object	2010 සහ වියදම් (රුපියල්) Actual Expenditure (Rs.)	2011 ඇස්තමේන්තුව (රුපියල්) Estimate (Rs.)	2012 ඇස්තමේන්තුව (රුපියල්) Estimate (Rs.)	2013 ප්‍රථමාන (රුපියල්) Projection (Rs)	2014 ප්‍රථමාන (රුපියල්) Projection (Rs)
	පුනරාවර්තන වියදම් Recurrent Expenditure	22,202,611	24,076,000	25,373,000	26,651,850	28,021,632
10	භෞතික වේතන සේවාවන් Personal Emoluments	15,417,519	16,076,000	16,835,000	17,340,050	17,860,252
11	ගමන් වියදම් Travelling Expenditure	814,053	1,000,000	1,000,000	1,020,000	1,040,400
12	සැපයුම් Supplies	1,611,994	1,972,000	1,925,000	2,117,500	2,329,250
13	නඩත්තු වියදම් Maintenance Expenditure	1,491,310	2,100,000	1,700,000	1,870,000	2,057,000
14	විවිධ සේවාවන් Contractual Services	1,769,379	2,088,000	2,363,000	2,599,300	2,859,230
19	වෙනත් පුනරාවර්තන වියදම් Other Recurrent Expenditure	1,098,356	840,000	1,550,000	1,705,000	1,875,500
	මූලධන වියදම් Capital Expenditure	442,004,017	6,500,000	6,100,000	-	-
20	පුනරුත්ථාපනය හා වැඩි දී. කි. Rehabilitation and Improvement of Capital Assets	2,091,646	6,000,000	500,000	-	-
21	ස්ථාවර වස්තූන් අත්පත් කර ගැනීම Acquisition of Capital Assets	278,200	500,000	5,600,000	-	-
25	වෙනත් මූලධන වියදම් Other Capital Expenditure	439,634,171	-	-	-	-
	මුළු වියදම් එකතුව Total Expenditure	464,206,628	30,576,000	31,473,000	26,651,850	28,021,632

ශීර්ෂය / Head - 322 - නියෝජ්‍ය ප්‍රධාන ලේකම් (සැලසුම්) / Deputy Chief Secretary (Planning)

මූල්‍ය සම්පාදන Financing	2010 විඳවීම Actual Expenditure (Rs.)	සහ (වැරදි) 2011 ඇස්තමේන්තුව Estimate (Rs.)	2012 ඇස්තමේන්තුව Estimate (Rs.)
විධායක පනත / Appropriation act			
11 දේශීය අරමුදල / Domestic fund	464,206,628	30,576,000	31,473,000
විශේෂ නීති සේවා / Special law services			
21 දේශීය අරමුදල / Domestic fund	0	0	0
මුළු මූල්‍ය සම්පාදන / Total financing	464,206,628	30,576,000	31,473,000

322 - ශීර්ෂ සේවා නියුක්ති විස්තරය
Summary of cadre of the head 322

තනතුර Staff Category	2010 සේවක සංඛ්‍යාව No. of Approved Cadre	අනුමත 2011 ඇස්තමේන්තුව Estimated Cadre	2012 ඇස්තමේන්තුව Estimated Cadre
භෞණ්ඩ මට්ටම Senior Level	15	11	10
තෘතීය මට්ටම Tertiary Level	3	3	3
ද්විතීය මට්ටම Secondary Level	29	24	24
ප්‍රාථමික මට්ටම Primary Level	3	9	7
මුළු සේවක සංඛ්‍යාව Total Cadre	50	47	44

322-03-02 - ව්‍යාපෘති සේවා නියුක්ති විස්තරය
Cadre of the project 322-03-02

තනතුර Staff Category	2010 සේවක සංඛ්‍යාව No. of Approved Cadre	අනුමත 2011 ඇස්තමේන්තුව Estimated Cadre	2012 ඇස්තමේන්තුව Estimated Cadre
භෞණ්ඩ මට්ටම Senior Level	15	11	10
තෘතීය මට්ටම Tertiary Level	3	3	3
ද්විතීය මට්ටම Secondary Level	29	24	24
ප්‍රාථමික මට්ටම Primary Level	3	9	7
මුළු සේවක සංඛ්‍යාව Total Cadre	50	47	44

ශීර්ෂය / Head - 322 - නියෝජ්‍ය ප්‍රධාන ලේකම් (සැලසුම්) / Deputy Chief Secretary (Planning)
 වැඩ සටහන / Programme - 03 පළාත් සභා පරිපාලනය / Provincial Administration
 ව්‍යාපෘතිය / Project - 2
 සාමාන්‍ය පරිපාලනය හා ආයතනික සේවා / General Administration & Establishment Services

වැඩසටහන / Programme ව්‍යාපෘතිය / Project CC ව්‍යාපෘතිය / Sub Project වැය විෂය / Object Code අයිතමය / Item	කාණ්ඩය / වැය විෂය විස්තරය Category / Object Code Description	2010 සත්‍ය විදුලි (රුපියල්) Actual Expenditure (Rs.)	2011 ඇස්තමේන්තුව (රුපියල්) Estimate (Rs.)	2012 ඇස්තමේන්තුව (රුපියල්) Estimate (Rs.)	2013 ප්‍රථමාන (රුපියල්) Projection (Rs.)	2014 ප්‍රථමාන (රුපියල්) Projection (Rs.)
3 2 0	පුනරාවර්තන වියදම් Recurrent Expenditure	22,202,611	24,076,000	25,373,000	26,651,850	28,021,632
	පෞද්ගලික පඩි කඩි Personal Emoluments	15,417,519	16,076,000	16,835,000	17,340,050	17,860,252
1001	වැටුප් හා වේතන Salaries & Wages	11,076,971	11,574,000	11,558,000	11,904,740	12,261,882
1002	අතිකාල හා නිවාඩු දින වැටුප් Over time & holiday pay	1,064,396	900,000	1,172,000	1,207,160	1,243,375
1003	වෙනත් දීමනා Other allowances	-	-	-	-	-
1 1003	ජීවන වියදම් දීමනා Cost of living allowances	2,887,317	2,961,000	3,089,000	3,181,670	3,277,120
2 1003	විශේෂ දීමනාව (මූලික වැටුපෙන් 5%) Special Allowance (5% of basic Salary)	-	-	577,000	594,310	612,139
3 1003	වෙනත් දීමනා Other allowances	388,835	300,000	439,000	452,170	465,735
1005	රාජ්‍ය සේවා අර්ධසාධක අරමුදල් දායකත්වය Public Service Provident Fund Contribution	-	341,000	-	-	-
	ගමන් වියදම් Travelling Expenditure	814,053	1,000,000	1,000,000	1,020,000	1,040,400
1101	දේශීය Domestic	814,053	1,000,000	1,000,000	1,020,000	1,040,400
	සැපයීම් Supplies	1,611,994	1,972,000	1,925,000	2,117,500	2,329,250
1201	ලිපිද්‍රව්‍ය හා සාමාන්‍ය අවශ්‍යතා Stationery & Office Requisites	661,539	800,000	750,000	825,000	907,500
1202	ඉන්ධන හා ලිපිපිටි කෙල් Fuel & Lubricants	756,888	900,000	900,000	990,000	1,089,000
1203	නිල ඇඳුම් Uniforms	22,000	22,000	25,000	27,500	30,250
1206	යාන්ත්‍රික හා විදුලි උපකරණ Mechanical & Electrical Goods	47,249	150,000	100,000	110,000	121,000
1207	වෙනත් සැපයීම් Other Supplies	124,318	100,000	150,000	165,000	181,500
	නඩත්තු සේවා Maintenance Expenditure	1,491,310	2,100,000	1,700,000	1,870,000	2,057,000
1301	වාහන Vehicles	1,084,937	1,500,000	1,200,000	1,320,000	1,452,000
1302	යන්ත්‍ර හා යන්ත්‍රෝපකරණ Plant, Machinery & Equipment	199,118	200,000	200,000	220,000	242,000
1303	නොඩනැගිලි Building	196,305	300,000	200,000	220,000	242,000
1307	වෙනත් නඩත්තු සේවා Other Maintenance Expenditure	10,950	100,000	100,000	110,000	121,000

ශීර්ෂය / Head - 322 - නියෝජ්‍ය ප්‍රධාන ලේකම් (සැලසුම්) / Deputy Chief Secretary (Planning)
 වැඩ සටහන / Programme - 03 පළාත් සභා පරිපාලනය / Provincial Administration


ව්‍යාපෘතිය / Project - 2

සාමාන්‍ය පරිපාලනය හා ආයතනික සේවා / General Administration & Establishment Services

වැඩසටහන / Programme 3	ව්‍යාපෘතිය / Project 2	ප්‍ර. ව්‍යාපෘතිය / Sub Project 0	වැඩ විෂය / Object Code අයිතමය / Item	කාණ්ඩය/ වැඩ විෂය විස්තරය Category / Object Code Description	2010 සත්‍ය විදහර්ම (රුපියල්) Actual Expenditure (Rs.)	2011 ඇස්තමේන්තුව (රුපියල්) Estimate (Rs.)	2012 ඇස්තමේන්තුව (රුපියල්) Estimate (Rs.)	2013 ප්‍රඥාප්තිය (රුපියල්) Projection (Rs)	2014 ප්‍රඥාප්තිය (රුපියල්) Projection (Rs)
				ගිවිසුම්ගත සේවා Contractual Services	1,769,379	2,088,000	2,363,000	2,599,300	2,859,230
			1401	ප්‍රවාහන Transport	1,300	8,000	8,000	8,800	9,680
			1402	විදුලි සංදේශ සේවා Telecommunication	728,628	900,000	900,000	990,000	1,089,000
			1403	තැපැල් ගාස්තු Postal charges	23,190	30,000	35,000	38,500	42,350
			1404	විදුලිය හා ජලය Electricity & Water	511,417	600,000	585,000	643,500	707,850
			1406	පළාත් පාලන ආයතන වලට ගෙවනු ලබන වරිපතම් හා බදු Rates and Taxes to Local Authorities	43,097	50,000	50,000	55,000	60,500
			1407	වෙනත් ගිවිසුම්ගත සේවා Other Contractual Services	461,747	500,000	785,000	863,500	949,850
				වෙනත් පුනරාවර්තන වියදම් Other Recurrent Expenditure	1,098,356	840,000	1,550,000	1,705,000	1,875,500
			1902	පාඩු හා සලකුණු Losses & write offs	48,058		0		
			1903	නිවාඩු දීමේදී බලපත්‍ර Holiday Warrants	43,655	40,000	50,000	55,000	60,500
			1905	වෙනත් Others	1,006,643	800,000	1,500,000	1,650,000	1,815,000
				මූලධන වියදම් Capital Expenditure	2,369,846	6,500,000	6,100,000	0	0
				මූලධන වත්කම් පුනරුත්ථාපනය හා වැඩි දියුණු කිරීම Rehabilitation & Improvement of Capital Assets	2,091,646	6,000,000	500,000	0	0
			2001	නොඩනැගිලි Building	177,258		500,000		
			2002	යන්ත්‍ර හා යන්ත්‍රෝපකරණ Plant, machinery and equipment					
			2003	වාහන Vehicles		1,000,000			
			2004	වෙනත් ප්‍රාග්ධන වත්කම් Other Capital Expenditure	1,914,388	5,000,000			
				මූලධන වත්කම් අත්පත් කර ගැනීම Acquisition of Capital Assets	278,200	500,000	5,600,000	0	0
			2102	නෂ්ණ භාණ්ඩ හා කාර්යාල උපකරණ Furniture and office equipment		500,000	300,000		
			2103	යන්ත්‍රෝපකරණ Plant, Machinery and Equipment	278,200		300,000		
			2106	වෙනත් Others			5,000,000		
				ව්‍යාපෘතියේ මුළු වියදම් එකතුව Project Total	24,572,457	30,576,000	31,473,000	26,651,850	28,021,632
මුදල් දෙපාර්තමේන්තුව - Financing -				11 දේශීය අරමුදල් Domestic Fund	24,572,457	30,576,000	31,473,000	26,651,850	28,021,632

ගිරිමය / Head - 322 - නියෝජ්‍ය ප්‍රධාන ලේකම් (සැලසුම්) / Deputy Chief Secretary (Planning)
 වැඩ සටහන / Programme - 52 - ප්‍රාදේශීය සංවර්ධන / Regional Development
 ව්‍යාපෘති / Project - 2
 ග්‍රාමීය ආර්ථික සංවර්ධන කටයුතු / Rural Economic Development Activities

වැඩසටහන / Programme	ව්‍යාපෘති / Project	ප්‍ර. ව්‍යාපෘති / Sub Project	වැඩ වර්ග / Object Code	අයිතමය / Item	2010 විදුලිත (වැඩසටහන) Actual Expenditure (Rs.)	2011 ඇස්තමේන්තුව (වැඩසටහන) Estimate (Rs.)	2012 ඇස්තමේන්තුව (වැඩසටහන) Estimate (Rs.)	2013 ප්‍රචේදනය (වැඩසටහන) Projection (Rs.)	2014 ප්‍රචේදනය (වැඩසටහන) Projection (Rs.)
52	2	0		මූලධන වියදම් Capital Expenditure	439,634,171	-	-	-	-
				වෙනත් මූලධන වියදම් Other Capital Expenses	439,634,171	-	-	-	-
			2501	වෙනත් Others					
	1	2501		ද.ප. ග්‍රාමීය ආර්ථික ප්‍රවර්ධන ව්‍යාපෘති S.P.Rural Economic Advance Project	236,636,907				
	2	2501		සුනාමිප්‍රදේශ විනාශ වූ ප්‍රදේශ ප්‍රතිසංස්කරණය කිරීමේ ව්‍යාපෘති Tsunami Affected Areas Rebuilding Project (TAARP)	202,997,264				
				ව්‍යාපෘතියේ මුළු වියදම් එකතුව Project Total	439,634,171	-	-	-	-
මුදල් සෙදරීම - Financing -									
			11	දේශීය අරමුදල් Domestic Fund	439,634,171	-	-	-	-



නියෝජ්‍ය ප්‍රධාන ලේකම් (ඉංජිනේරු සේවා)

මෙහෙවර ප්‍රකාශය:


තාක්ෂණ දැනුම හා ශිල්පීය ඇණය උපරිම ලෙස යොදා ගනිමින් දකුණු පළාත් බල ප්‍රදේශය තුළ රාජ්‍ය ගොඩනැගිලි සංවර්ධන කටයුතු ඵලදායී හා කාර්යක්ෂම අන්දමින් ඉටු කිරීම තුළින් සේවාවලාභී ආයතන වල හා ජනතා අපේක්ෂාවන් මුදුන්පත් කිරීම මෙම කාර්යාලයේ මෙහෙවර වේ.

කාර්යයන්:

- දකුණු පළාත තුළ ඉංජිනේරු සේවා හා නිර්මාණ සේවා පවත්වාගෙන යාම.
- දකුණු පළාතේ කෙරිගෙන යන ඉදිකිරීම් කටයුතු වලදී කාර්ය මණ්ඩලයට තාක්ෂණික උපදෙස් ලබා දීම හා මග පෙන්වීම.
- දකුණු පළාතේ ජාතික පාසල් ඇතුළු සියළුම පාසල් ගොඩනැගිලි, සොබා හා වෙනත් දෙපාර්තමේන්තු ගොඩනැගිලි සඳහා නිර්මාණ හා සැලසුම් කටයුතු කිරීම, ඉදිකිරීම් හා අධීක්ෂණ කටයුතු කිරීම.
- දකුණු පළාතේ ප්‍රාදේශීය ලේකම් කාර්යාලයන්හි සේවය කරන කාර්මික නිලධාරීන් ඇතුළු සියළුම කාර්මික නිලධාරීන්ගේ ආයතන කටයුතු කිරීම.
- දකුණු පළාතේ ඉංජිනේරු සේවයේ ආයතන හා මෙහෙයුම් කළමනාකරණය.

දෙපාර්තමේන්තුවේ වගකීම් හා කර්තව්‍යයන් අයවැය කාර්යයන් උදෙසා පහත සඳහන් වැඩ සටහන් හා ව්‍යාපෘති යටතේ වර්ග කර ඇත.

- 03 වැනි වැඩ සටහන - පළාත් සභා පරිපාලනය
- 2 වැනි ව්‍යාපෘතිය - සාමාන්‍ය පරිපාලනය හා අයතනික සේවා.
- 3 වැනි ව්‍යාපෘතිය - ගොඩනැගිලි.



DEPUTY CHIEF SECRETARY **(Engineering Services)**

Mission

The Service of Deputy Chief Secretary (Engineering) is fulfilling the expectations of client departments and general public by utilizing the technical and craftsmanship knowledge of the officers in the maximum efficient and fruitful way for the development of state buildings in the Southern Province.

Activities

- Functioning of Engineering and Design Services in the Southern Province.
- Giving technical instructions and directions to staff when constructions in the Southern Province are in progress.
- Designing estimating supervision and construction of Buildings of all schools including National Schools, Health and other departments in the Southern Province.
- Functionary establishment work of all Technological Officers including those who are in Divisional Secretaries Offices in the Southern Province.
- Establishment and monitory management of the Southern Province Engineering Services as well as other departments.

Responsibilities and activities of the Department are categorized under the following programmes and projects for budgetary purpose.

Programme 3	- Provincial Administration
Project 2	- Gen. Admin & Establishment Services.
Project 3	- Buildings.

ශීර්ෂය / Head - 323
නියෝජ්‍ය ප්‍රධාන ලේකම් (ඉංජිනේරු සේවා) / Deputy Chief Secretary (Engineering)
වැඩසටහන් සහ ව්‍යාපෘති අනුව වියදම් සාරාංශය
Summary of expenditure under the programmes and projects

වැඩ සටහන් අංකය Programme No	වැඩ සටහන් / ව්‍යාපෘති නාමය Programme / Project	2010 සත්‍ය වියදම් (වැරදිය) Actual Expenditure (Rs.)	2011 ඇස්තමේන්තුව (වැරදිය) Estimate (Rs.)	2012 ඇස්තමේන්තුව (වැරදිය) Estimate (Rs.)	2013 ප්‍රථමාන (වැරදිය) Projection (Rs)	2014 ප්‍රථමාන (වැරදිය) Projection (Rs)
	පුනරාවර්තන වියදම් Recurrent Expenditure	141,151,265	160,914,000	161,223,000	167,630,910	174,439,153
03	පළාත් සභා පරිපාලනය Provincial Administration	141,151,265	160,914,000	161,223,000	167,630,910	174,439,153
	2 සාමාන්‍ය පරිපාලනය හා ආයතනික සේවා General Administration and Establishment Services	15,700,985	18,562,000	20,904,000	22,404,990	24,082,971
	3 නොඩනැගිලි Building	125,450,280	142,352,000	140,319,000	145,225,920	150,356,183
	මූලධන වියදම් Capital Expenditure	4,506,080	5,300,000	9,300,000	-	-
03	පළාත් සභා පරිපාලනය Provincial Administration	4,506,080	5,300,000	9,300,000	-	-
	2 සාමාන්‍ය පරිපාලනය හා ආයතනික සේවා General administration and Establishment services	2,674,397	2,600,000	4,600,000	-	-
	3 නොඩනැගිලි Building	1,831,683	2,700,000	4,700,000	-	-
	මුළු වියදම් එකතුව Total Expenditure	145,657,345	166,214,000	170,523,000	167,630,910	174,439,153

කාණ්ඩය අනුව වියදම් සාරාංශය / Categorywise Expenditure Summary

කාණ්ඩ අංකය Object No	කාණ්ඩය Object	2010 සත්‍ය වියදම් (වැරදිය) Actual Expenditure (Rs.)	2011 ඇස්තමේන්තුව (වැරදිය) Estimate (Rs.)	2012 ඇස්තමේන්තුව (වැරදිය) Estimate (Rs.)	2013 ප්‍රථමාන (වැරදිය) Projection (Rs)	2014 ප්‍රථමාන (වැරදිය) Projection (Rs)
	පුනරාවර්තන වියදම් Recurrent Expenditure	141,151,265	160,914,000	161,223,000	167,630,910	174,439,153
10	ලොදැගලිය පවි නඩි Personal Emoluments	119,612,350	132,447,000	134,429,000	138,857,510	143,502,413
11	ගමන් වියදම් Travelling Expenditure	8,309,026	10,850,000	8,750,000	8,925,000	9,103,500
12	සැපයීම් Supplies	3,552,495	4,759,000	4,764,000	5,240,400	5,764,440
13	නඩිපත් වියදම් Maintenance Expenditure	4,166,755	5,605,000	5,985,000	6,583,500	7,241,850
14	ගිවිසුම්ගත සේවා Contractual Services	4,104,710	5,248,000	5,285,000	5,813,500	6,394,850
19	වෙනත් පුනරාවර්තන වියදම් Other Recurrent Expenditure	1,405,929	2,005,000	2,010,000	2,211,000	2,432,100
	මූලධන වියදම් Capital Expenditure	4,506,080	5,300,000	9,300,000	-	-
20	පුනරුත්ථාපනය හා වැඩි දියුණු කිරීම Rehabilitation and Improvement of Capital Assets	3,558,484	4,700,000	7,700,000	-	-
21	ස්ථාවර වස්තූන් අක්‍රමයෙන් සංග්‍රහණය කිරීම Acquisition of Capital Assets	947,596	600,000	1,600,000	-	-
	මුළු වියදම් එකතුව Total Expenditure	145,657,345	166,214,000	170,523,000	167,630,910	174,439,153

ශීර්ෂය / Head - 323
 නියෝජ්‍ය ප්‍රධාන ලේකම් (ඉංජිනේරු සේවා) / Deputy Chief Secretary (Engineering)

මූල්‍ය කාරණය Financing	2010	2011	2012
	විඳවූ (රුපියල්) Actual Expenditure (Rs.)	ඇස්තමේන්තුව (රුපියල්) Estimate (Rs.)	ඇස්තමේන්තුව (රුපියල්) Estimate (Rs.)
විසර්ජන පනත / Appropriation act			
11 දේශීය අරමුදල / Domestic fund	145,657,345	166,214,000	170,523,000
විශේෂ නීති සේවා / Special law services			
21 දේශීය අරමුදල / Domestic fund	0	0	0
මුළු මූල්‍ය කාරණය / Total financing	145,657,345	166,214,000	170,523,000

323 - ශීර්ෂ සේවා නියුක්ති විස්තරය
 Summary of cadre of the head 323

පනත Staff Category	2010	2011	2012
	අනුමත සේවක සංඛ්‍යාව No. of Approved Cadre	ඇස්තමේන්තුව Estimated Cadre	ඇස්තමේන්තුව Estimated Cadre
ජ්‍යෙෂ්ඨ මට්ටම Senior Level	25	23	21
තෘතීය මට්ටම Tertiary Level	97	111	104
ද්විතීය මට්ටම Secondary Level	223	254	232
ප්‍රාථමික මට්ටම Primary Level	29	31	31
මුළු සේවක සංඛ්‍යාව Total Cadre	374	419	388

ශීර්ෂය / Head - 323
 නියෝජ්‍ය ප්‍රධාන ලේකම් (ඉංජිනේරු සේවා) / Deputy Chief Secretary (Engineering)

323-03-02 - ව්‍යාපෘති සේවා නියුක්ති විස්තරය
 Cadre of the project 323-03-02

තනතුර Staff Category	2010 අනුමත සේවක සංඛ්‍යාව No. of Approved Cadre	2011 ඇස්තමේන්තුව Estimated Cadre	2012 ඇස්තමේන්තුව Estimated Cadre
ඒකෝන මට්ටම Senior Level	4	4	4
තෘතීය මට්ටම Tertiary Level	3	2	4
ද්විතීය මට්ටම Secondary Level	19	17	19
ප්‍රාථමික මට්ටම Primary Level	11	8	8
මුළු සේවක සංඛ්‍යාව Total Cadre	37	31	35

323-03-03 - ව්‍යාපෘති සේවා නියුක්ති විස්තරය
 Cadre of the project 323-03-03

තනතුර Staff Category	2010 අනුමත සේවක සංඛ්‍යාව No. of Approved Cadre	2011 ඇස්තමේන්තුව Estimated Cadre	2012 ඇස්තමේන්තුව Estimated Cadre
ඒකෝන මට්ටම Senior Level	21	19	17
තෘතීය මට්ටම Tertiary Level	94	109	100
ද්විතීය මට්ටම Secondary Level	204	237	213
ප්‍රාථමික මට්ටම Primary Level	18	23	23
මුළු සේවක සංඛ්‍යාව Total Cadre	337	388	353

ශීර්ෂය / Head - 323
 නියෝජ්‍ය ප්‍රධාන ලේකම් (ඉංජිනේරු සේවා) / Deputy Chief Secretary (Engineering Service)
 වැඩි සටහන / Programme - 03 පළාත් සභා පරිපාලනය / Provincial Administration
 ව්‍යාපෘතිය / Project - 2
 සාමාන්‍ය පරිපාලනය හා ආයතනික සේවා / General Administration & Establishment Services

1) වැඩසටහන / Programme	2) ව්‍යාපෘතිය / Project	3) උප ව්‍යාපෘතිය / Sub Project	4) වැඩ විෂය / Object Code	අයිතමය / Item	2010 සත්‍ය වියදම් (රුපියල්) Actual Expenditure (Rs.)	2011 ඇස්තමේන්තුව (රුපියල්) Estimate (Rs.)	2012 ඇස්තමේන්තුව (රුපියල්) Estimate (Rs.)	2013 ප්‍රචේදනය (රුපියල්) Projection (Rs)	2014 ප්‍රචේදනය (රුපියල්) Projection (Rs)
		0		පුනරාවර්තන වියදම් Recurrent Expenditure	15,700,985	18,562,000	20,904,000	22,404,990	24,082,971
				පෞද්ගලික පඩි හිසි Personal Emoluments	10,489,570	10,900,000	13,215,000	14,007,090	14,906,481
			1001	වැටුප් හා වේතන Salaries & Wages	7,268,824	7,560,000	8,594,000	8,851,820	9,117,375
			1002	අතිවැටුප් හා නිවාඩු දින වැටුප් Over time & holiday pay	962,328	950,000	1,000,000	1,030,000	1,060,900
			1003	වෙනත් දීමනා Other allowances					
		1	1003	ජීවන වියදම් දීමනා Cost of living allowances	1,967,377	1,953,000	2,457,000	2,948,400	3,538,080
		2	1003	විශේෂ දීමනාව (මූලික වැටුපෙන් 5%) Special Allowance (5% of basic Salary)			429,000	441,870	455,126
		3	1003	වෙනත් දීමනා Other allowances	291,041	437,000	735,000	735,000	735,000
				ගමන් වියදම් Travelling Expenditure	473,811	850,000	750,000	765,000	780,300
			1101	දේශීය Domestic	473,811	850,000	750,000	765,000	780,300
				පැයවිම් Supplies	1,004,565	1,594,000	1,599,000	1,758,900	1,934,790
			1201	ලිපිද්වාර හා කාර්යාලීය අවශ්‍යතා Stationery & Office Requisites	493,384	545,000	550,000	605,000	665,500
			1202	ඉන්ධන හා ලිනිස්සි සෙල් Fuel & Lubricants	459,208	950,000	950,000	1,045,000	1,149,500
			1203	නිල ඇඳුම් Uniforms	29,735	42,000	42,000	46,200	50,820
			1206	යාන්ත්‍රික හා විදුලි උපකරණ Mechanical & Electrical Goods	5,190	27,000	27,000	29,700	32,670
			1207	වෙනත් පැයවිම් Other Supplies	17,048	30,000	30,000	33,000	36,300
				නඩත්තු සේවා Maintenance Expenditure	1,665,533	2,300,000	2,380,000	2,618,000	2,879,800
			1301	වාහන Vehicles	1,303,358	1,850,000	1,900,000	2,090,000	2,299,000
			1302	යන්ත්‍ර හා යන්ත්‍රෝපකරණ Plant, Machinery & Equipment	192,175	175,000	180,000	198,000	217,800
			1303	නොඩනැගිලි Building	170,000	275,000	300,000	330,000	363,000
				නිවැසුම් සේවා Contractual Services	1,434,452	2,088,000	2,125,000	2,337,500	2,571,250
			1402	විදුලි සංදේශ සේවා Telecommunication	604,872	1,050,000	1,100,000	1,210,000	1,331,000
			1403	තැපැල් ගාස්තු Postal charges	51,099	48,000	50,000	55,000	60,500
			1404	විදුලි බලය හා ජලය Electricity & Water	397,529	575,000	600,000	660,000	726,000
			1406	පළාත් පාලන ආයතන වලට ගෙවනු ලබන වර්ගීකරණ හා බදු Rates and Taxes to Local Authorities	33,000	40,000			
			1407	වෙනත් නිවැසුම් සේවා Other Contractual Services	347,952	375,000	375,000	412,500	453,750

ශීර්ෂය / Head - 323
 නියෝජ්‍ය ප්‍රධාන ලේකම් (ඉංජිනේරු සේවා) / Deputy Chief Secretary (Engineering Service)
 වැඩි කටයුතු / Programme - 03 පළාත් කතා පරිපාලනය / Provincial Administration
 ව්‍යාපෘතිය / Project - 2
 සාමාන්‍ය පරිපාලනය හා ආයතනික සේවා / General Administration & Establishment Services

වැඩසටහන / Programme ව්‍යාපෘතිය / Project උප ව්‍යාපෘතිය / Sub Project වැඩ විෂය / Object Code අයිතමය / Item	කාණ්ඩය / වැඩ විෂය විස්තරය Category / Object Code Description	2010 සත්‍ය වියදම් (රුපියල්) Actual Expenditure (Rs.)	2011 ඇස්තමේන්තුව (රුපියල්) Estimate (Rs.)	2012 ඇස්තමේන්තුව (රුපියල්) Estimate (Rs.)	2013 ප්‍රචේදනය (රුපියල්) Projection (Rs)	2014 ප්‍රචේදනය (රුපියල්) Projection (Rs)
3 2 0	වෙනත් පුනරාවර්තන වියදම් Other Recurrent Expenditure	633,054	830,000	835,000	918,500	1,010,350
1903	නිවාඩු දීමේ බලපත්‍ර Holiday Warrants	18,710	25,000	30,000	33,000	36,300
1904	රාජ්‍ය භාෂා ප්‍රතිපත්ති ක්‍රියාත්මක කිරීම Implementation of the official language	46,020	55,000	55,000	60,500	66,550
1905	වෙනත් Others	568,324	750,000	750,000	825,000	907,500
	මුද්‍රණ වියදම් Capital Expenditure	2,674,397	2,600,000	4,600,000	0	0
	මුද්‍රණ වත්කම් පුනරුත්ථාපනය හා වැඩි දියුණු කිරීම Rehabilitation & Improvement of Capital Assets	2,197,273	2,200,000	3,700,000	0	0
2001	නොඩනැගිලි Building	2,197,273	1,000,000	1,500,000		
2002	යන්ත්‍රපුල හා උපකරණ Plant, Machinery and equipment		200,000	200,000		
2003	වාහන Vehicles		1,000,000	2,000,000		
	මුද්‍රණ වත්කම් අත්පත් කර ගැනීම Acquisition of Capital Assets	477,124	400,000	900,000	0	0
2102	ගෘහ භාණ්ඩ හා කාර්යාල උපකරණ Furniture and office equipment	90,012	200,000	700,000		
2103	යන්ත්‍රෝපකරණ Plant, Machinery and Equipment	387,112	200,000	200,000		
2106	වෙනත් (මිණුම් උපකරණ) වෙනත් (measure equipment)					
	ව්‍යාපෘතියේ මුළු වියදම් එකතුව Project Total	18,375,382	21,162,000	25,504,000	22,404,990	24,082,971
මුදල් සෛද්ධික - Financing -	11 දේශීය අරමුදල් Domestic Fund	18,375,382	21,162,000	25,504,000	22,404,990	24,082,971

ශීර්ෂය / Head - 323
 නියෝජ්‍ය ප්‍රධාන ලේකම් (ඉංජිනේරු සේවා) / Deputy Chief Secretary (Engineering Service)
 වැඩ සටහන / Programme - 03 පළාත් සභා පරිපාලනය / Provincial Administration
 ව්‍යාපෘතිය / Project - 3 - ගොඩනැගිලි / Building

වැඩසටහන / Programme ව්‍යාපෘතිය / Project ප්‍රධාන වර්ග / Sub Project වැඩ වර්ග / Object Code අයිතමය / Item	කාණ්ඩය / වැඩ විෂයය විස්තරය Category / Object Code Description	2010 සත්‍ය වියදම් (වැරදිය) Actual Expenditure (Rs.)	2011 ඇස්තමේන්තුව (වැරදිය) Estimate (Rs.)	2012 ඇස්තමේන්තුව (වැරදිය) Estimate (Rs.)	2013 ප්‍රචේදනය (වැරදිය) Projection (Rs)	2014 ප්‍රචේදනය (වැරදිය) Projection (Rs)
3	පුනරාවර්තන වියදම් Recurrent Expenditure	125,450,280	142,352,000	140,319,000	145,225,920	150,356,183
3	පෞද්ගලික පවි කඩී Personal Emoluments	109,122,780	121,547,000	121,214,000	124,850,420	128,595,933
0	වැටුප් හා වේතන Salaries & Wages	84,061,712	92,334,000	87,434,000	90,057,020	92,758,731
1001	වැටුප් හා වේතන Salaries & Wages	84,061,712	92,334,000	87,434,000	90,057,020	92,758,731
1002	අතිකාල හා නිවාඩු දින වැටුප් Over time & holiday pay	2,744,378	3,000,000	2,855,000	2,940,650	3,028,870
1003	වෙනත් දීමනා Other allowances					
1	ජීවන වියදම් දීමනා Cost of living allowances	21,883,771	24,444,000	25,017,000	25,767,510	26,540,535
2	විශේෂ දීමනාව (මූලික වැටුපෙන් 5%) Special Allowance (5% of basic Salary)			4,372,000	4,503,160	4,638,255
3	වෙනත් දීමනා Other allowances	432,919	1,769,000	1,536,000	1,582,080	1,629,542
	ගමන් වියදම් Travelling Expenditure	7,835,215	10,000,000	8,000,000	8,160,000	8,323,200
1101	දේශීය Domestic	7,835,215	10,000,000	8,000,000	8,160,000	8,323,200
	සැපයීම් Supplies	2,547,930	3,165,000	3,165,000	3,481,500	3,829,650
1201	ලිපිද්වාර හා කාර්යාලීය අවශ්‍යතා Stationery & Office Requisites	1,013,953	1,200,000	1,200,000	1,320,000	1,452,000
1202	ඉන්ධන හා ලිඛිත සේව Fuel & Lubricants	1,380,307	1,750,000	1,750,000	1,925,000	2,117,500
1203	නිල ඇඳුම් Uniforms	43,275	55,000	55,000	60,500	66,550
1206	යාන්ත්‍රික හා විදුලි උපකරණ Mechanical & Electrical Goods	53,054	65,000	65,000	71,500	78,650
1207	වෙනත් සැපයීම් Other Supplies	57,341	95,000	95,000	104,500	114,950
	නඩත්තු සේවා Maintenance Expenditure	2,501,222	3,305,000	3,605,000	3,965,500	4,362,050
1301	වාහන Vehicles	1,502,537	1,900,000	2,200,000	2,420,000	2,662,000
1302	යන්ත්‍ර හා යන්ත්‍රෝපකරණ Plant , Machinery & Equipment	225,978	255,000	255,000	280,500	308,550
1303	ගොඩනැගිලි Building	772,707	1,150,000	1,150,000	1,265,000	1,391,500
	නිවැසුම් සේවා Contractual Services	2,670,258	3,160,000	3,160,000	3,476,000	3,823,600
1401	ප්‍රවාහන Transport	1,310,889	1,150,000	1,150,000	1,265,000	1,391,500
1402	විදුලි සංදේශ සේවා Telecommunication	629,011	1,250,000	1,250,000	1,375,000	1,512,500
1403	තැපැල් ආස්තු Postal charges	61,222	75,000	75,000	82,500	90,750
1404	විදුලි සහ ජලය Electricity & Water	418,355	500,000	500,000	550,000	605,000
1406	පළාත් පාලන ආයතන වලට ගෙවනු ලබන වර්පනම් හා බදු Rates and Taxes to Local Authorities	176,061	75,000	75,000	82,500	90,750
1407	වෙනත් නිවැසුම් සේවා Other Contractual Services	74,720	110,000	110,000	121,000	133,100

ශීර්ෂය / Head - 323

නියෝජ්‍ය ප්‍රධාන ලේකම් (ඉංජිනේරු සේවා) / Deputy Chief Secretary (Engineering Service)

වැඩ කටයුතු / Programme - 03 පළාත් සභා පරිපාලනය / Provincial Administration

ව්‍යාපෘතිය / Project - 3 - නොඩකැනිලි / Building

වැඩකටයුතු / Programme	ව්‍යාපෘතිය / Project	වැඩ වර්ගය / Sub Project	වැඩ විෂය / Object Code	අයිතමය / Item	2010 සත්‍ය වියදම (වැටියලු) Actual Expenditure (Rs.)	2011 ඇස්තමේන්තුව (වැටියලු) Estimate (Rs.)	2012 ඇස්තමේන්තුව (වැටියලු) Estimate (Rs.)	2013 පුරෝකථන (වැටියලු) Projection (Rs)	2014 පුරෝකථන (වැටියලු) Projection (Rs)
3	3	0		වෙනත් පුනරාවර්තන වියදම් Other Recurrent Expenditure	772,875	1,175,000	1,175,000	1,292,500	1,421,750
			1903	සිවාඩු දුම්බය බලපත්‍ර Holiday Warrants	174,860	150,000	150,000	165,000	181,500
			1904	රාජ්‍ය භාෂා ප්‍රතිපත්ති ක්‍රියාත්මක කිරීම Implementation of the official language	405,730	275,000	275,000	302,500	332,750
			1905	වෙනත් Others	192,285	750,000	750,000	825,000	907,500
				මූලධන වියදම් Capital Expenditure	1,831,683	2,700,000	4,700,000	0	0
				මූලධන වත්කම් පුනරුත්ථාපනය හා වැ.දී.කිරීම් Rehabilitation & Improvement of Capital Assets	1,361,211	2,500,000	4,000,000	0	0
			2001	නොඩකැනිලි Building		1,500,000	3,000,000		
			2003	වාහන Vehicles	1,361,211	1,000,000	1,000,000		
				මූලධන වත්කම් අත්පත් කර ගැනීම Acquisition of Capital Assets	470,472	200,000	700,000	0	0
			2102	නෘත භාණ්ඩ හා කාර්යාල උපකරණ Furniture and office equipment	470,472	200,000	700,000		
				ව්‍යාපෘතියේ මුළු වියදම් එකතුව Project Total	127,281,963	145,052,000	145,019,000	145,225,920	150,356,183
				මුදල් සෛද්ධිම - Financing -					
			11	දේශීය අරමුදල් Domestic Fund	127,281,963	145,052,000	145,019,000	145,225,920	150,356,183



පළාත් අභ්‍යන්තර විගණනය

මෙහෙවර ප්‍රකාශය:


දකුණු පළාත් අරමුදලේ මූල්‍යමය හා මූල්‍යමය නොවන කටයුතු, වංචා, දූෂණ හා වැරදි ඇති නොවන පරිදි පළාත් සංවර්ධනය, මනා විනිවිද භාවයකින් ඉටු වන සේ අභ්‍යන්තර පාලනය ශක්තිමත් කිරීම අපගේ මෙහෙවර වේ.

කාර්යයන්:

- දකුණු පළාත් අරමුදල යටතේ ක්‍රියාත්මක වන සියළු පළාත් අමාත්‍යාංශ, දෙපාර්තමේන්තු, උප කාර්යාල, පාසැල් රෝහල් සෞඛ්‍ය මධ්‍යස්ථාන, කර්මාන්ත, ගොවිපොළ ඇතුළු සියළු ආයතන වල සිදුවන සියළු කටයුතු වල අභ්‍යන්තර පාලනයේ ශක්තිමත් භාවය ඇගයීම.
- දකුණු පළාත් අරමුදල යටතේ ක්‍රියාත්මක වන සියළුම පළාත් රාජ්‍ය ආයතන වල අභ්‍යන්තර පාලනයේ දුර්වලතා හඳුනාගැනීම හා ඒවා ශක්තිමත් කිරීමට යෝජනා හා නිර්දේශ ඉදිරිපත් කිරීම.
- ආණ්ඩුකාර ලේකම් කාර්යාලය, පළාත් රාජ්‍ය සේවා කොමිෂන් සභාව හා ප්‍රධාන ලේකම් කාර්යාලයේ අභ්‍යන්තර විගණන කටයුතු සංවිධානය කොට ඒවායේ අභ්‍යන්තර පාලනය ශක්තිමත් කිරීමට යෝජනා හා නිර්දේශ ඉදිරිපත් කිරීම.
- අභ්‍යන්තර විගණන දෙපාර්තමේන්තුවේ හා පළාත් අභ්‍යන්තර විගණන ඒකකයන්ගේ නිලධාරීන් පුහුණු කිරීම හා නව වෘත්තීය හා තාක්ෂණික දැනුම ලබා දීමට අවශ්‍ය පියවර ගැනීම.
- පළාත් මුදල් නියෝග වලින් පනවා ඇති පරිදි කාලීන වාර්තා විගණකාධිපති ගරු ආණ්ඩුකාරතුමා හා ප්‍රධාන ලේකම් වෙත ඉදිරිපත් කිරීම.
- විගණකාධිපති දෙපාර්තමේන්තුව සමග මනා සම්බන්ධතාවයක් ගොඩ නගා ගැනීම අභ්‍යන්තර විගණන වැඩ සටහන්, විගණන වාර්තා හා ප්‍රගති වාර්තා විගණකාධිපතිවරයා වෙත යැවීම.
- දකුණු පළාත් අරමුදල පිළිබඳ ගිණුම් කාරක සභාවේ සභා රැස්වීම් වලට ප්‍රධාන ලේකම්ගේ නියෝජිතයෙක් ලෙස සහභාග වීම.
- විගණන කටයුතු හා මූල්‍ය කළමනාකරණ කටයුතු සඳහා අන්තර් පළාත් සභා සමග සහයෝගයෙන් කටයුතු කිරීම.
- පළාත් භාණ්ඩාගාරයේ හා දකුණු පළාත් සභාවේ මූල්‍ය කළමනාකරණ හා මූල්‍ය පාලනය ශක්තිමත් කිරීම සඳහා නියෝජ්‍ය ප්‍රධාන ලේකම් (මූල්‍ය කළමනාකරණ) හා පළාත් භාණ්ඩාගාරයේ නිලධාරීන්ට අවශ්‍ය සහාය ලබා දීම.
- ගරු ආණ්ඩුකාරතුමා ගරු ප්‍රධාන අමාත්‍යතුමා පළාත් අරමුදල පිළිබඳ ගිණුම් කාරක සභාව හා ප්‍රධාන ලේකම් විසින් පවරණු ලබන හදිසි හා විශේෂ විමර්ශන හා පරීක්ෂණ සිදු කොට වාර්තා ඉදිරිපත් කිරීම.
- විවිධ රාජ්‍ය ආයතන, සංවිධාන හා පුද්ගලයින්ගෙන් ලැබෙන පෙත්සම් හා පැමිණිලි සම්බන්ධව හදිසි පරීක්ෂණ හා විමර්ශණ සිදු කොට වාර්තා අදාළ ගණන් දීමේ නිලධාරීන්ට හා ප්‍රධාන ගණන් දීමේ නිලධාරීන්ට ඉදිරිපත් කිරීම.

දෙපාර්තමේන්තුවේ වගකීම් හා කර්තව්‍යයන් අයවැය කාර්යයන් උදෙසා පහත සඳහන් වැඩ සටහන් හා ව්‍යාපෘති යටතේ වර්ග කර ඇත.

- 03 වැනි වැඩසටහන - පළාත් සභා පරිපාලනය
- 2 වැනි ව්‍යාපෘතිය - සාමාන්‍ය පරිපාලනය හා ආයතනික සේවා



PROVINCIAL INTERNAL AUDIT

Mission

Our mission is to strengthen the internal control so as to perform financial and non financial activities of the provincial fund without proud, malpractices and errors and bring about the development of the southern province with transparency.

Activities

- To evaluate the strength of the internal control of all activities in all organizations including all provincial ministries departments. Sub offices, Schools, Hospitals, Health Centers, Industries, farms coming under the provincial funds.
- To identify the weaknesses of the internal control of all provincial state institutions functioning under the provincial fund and to make suggestions and recommendations for strengthening them.
- To organize internal audit activities of the Governors Secretariat, provincial public service commission, and Chief Secretary's Office and to make recommendation and suggestions to strength the internal control of false offices.
- To train officers in the department of internal audit and in provincial internal audit units and to take necessary action to provide new vocational and technical knowledge.
- To submit timely records to the Auditor General, Hon. Governor and the Chief Secretary as required by Provincial Financial rules.
- To maintain a good relationship with the Department of Auditor General and to send internal audit programs, audit reports and progress reports to Auditor General.
- To attend the meeting of the Accounts committee on the Southern Provincial Fund as a representative for the Chief Secretary.
- To Co-operate with other Provincial Council with regard to audit and financial management activities.
- To provide necessary assistance to deputy chief secretary (financial management) and official in the provincial treasury to strengthen the financial management and financial control in the provincial treasury and the southern provincial council.

- To hold urgent and special inquiries and inspections referred to by Hon. Governor, Hon. Chief Minister, Accounts committee on the Provincial fund and the Chief Secretary and forward reports to them.
- To hold inquiries and investigations with regard to petition and complaints received from various state institutions, organizations and general public and forward reports to relevant accounting officers and chief accounting officers.

Responsibilities and activities of the Department, are categorized under the following programmes and projects for budgetary purpose.

Programme 3 - Provincial Administration
Project 2 - Gen., Admin. & Establishment Services.

ශීර්ෂය / Head - 324

පළාත් අභ්‍යන්තර විභාගන දෙපාර්තමේන්තුව / Department of Internal Auditing

වැඩසටහන් සහ ව්‍යාපෘති අනුව වියදම් සාරාංශය
Summary of expenditure under the programmes and projects

වැඩ සටහන් අංකය Programme No	වැඩ සටහන් / ව්‍යාපෘති නාමය Programme / Project	2010 සත්‍ය වියදම් (වැටියළු) Actual Expenditure (Rs.)	2011 ඇස්තමේන්තුව (වැටියළු) Estimate (Rs.)	2012 ඇස්තමේන්තුව (වැටියළු) Estimate (Rs.)	2013 ප්‍රඥප්තිය (වැටියළු) Projection (Rs)	2014 ප්‍රඥප්තිය (වැටියළු) Projection (Rs)
03	පුනරාවර්තන වියදම් Recurrent Expenditure	5,836,593	7,444,000	7,645,000	7,931,620	8,233,366
	පළාත් සභා පරිපාලනය Provincial Administration	5,836,593	7,444,000	7,645,000	7,931,620	8,233,366
	2 පළාත් විභාගනය Provincial Auditing	5,836,593	7,444,000	7,645,000	7,931,620	8,233,366
03	මූලධන වියදම් Capital Expenditure	112,383	-	200,000	-	-
	පළාත් සභා පරිපාලනය Provincial Administration	112,383	-	200,000	-	-
	2 පළාත් විභාගනය Provincial Auditing	112,383	-	200,000	-	-
	මුළු වියදම් එකතුව Total Expenditure	5,948,976	7,444,000	7,845,000	7,931,620	8,233,366

කාණ්ඩය අනුව වියදම් සාරාංශය / Categorywise Expenditure Summary

කාණ්ඩ අංකය Object No	කාණ්ඩය Object	2010 සත්‍ය වියදම් (වැටියළු) Actual Expenditure (Rs.)	2011 ඇස්තමේන්තුව (වැටියළු) Estimate (Rs.)	2012 ඇස්තමේන්තුව (වැටියළු) Estimate (Rs.)	2013 ප්‍රඥප්තිය (වැටියළු) Projection (Rs)	2014 ප්‍රඥප්තිය (වැටියළු) Projection (Rs)
	පුනරාවර්තන වියදම් Recurrent Expenditure	5,836,593	7,444,000	7,645,000	7,931,620	8,233,366
10	චෝදනාලිපි පවි කවි Personal Emoluments	4,803,927	5,311,000	5,684,000	5,854,520	6,030,156
11	ගමන් වියදම් Travelling Expenditure	568,629	800,000	1,000,000	1,020,000	1,040,400
12	සැපයීම් Supplies	285,548	455,000	535,000	588,500	647,350
13	නඩත්තු වියදම් Maintenance Expenditure	34,540	500,000	51,000	56,100	61,710
14	ගිවිසුම්පත සේවා Contractual Services	96,944	278,000	275,000	302,500	332,750
19	වෙනත් පුනරාවර්තන වියදම් Other Recurrent Expenditure	47,005	100,000	100,000	110,000	121,000
	මූලධන වියදම් Capital Expenditure	112,383	-	200,000	-	-
21	ප්‍රධාන චන්දන අලංකාර කර ගැනීම Acquisition of Capital Assets	112,383	-	200,000	-	-
	මුළු වියදම් එකතුව Total Expenditure	5,948,976	7,444,000	7,845,000	7,931,620	8,233,366

ශීර්ෂය / Head - 324
 පළාත් අභ්‍යන්තර විගණන දෙපාර්තමේන්තුව / Department of Internal Auditing

මූල්‍ය කංචා Financing	2010 සත්‍ය වියදම (රුපියල්) Actual Expenditure (Rs.)	2011 ඇස්තමේන්තුව (රුපියල්) Estimate (Rs.)	2012 ඇස්තමේන්තුව (රුපියල්) Estimate (Rs.)
විසර්ජන පනත. / Appropriation act			
11 දේශීය අංශුදාය / Domestic fund	5,948,976	7,444,000	7,845,000
විශේෂ නීති සේවා / Special law services			
21 දේශීය අංශුදාය / Domestic fund	0	0	0
මුළු මූල්‍ය කංචා / Total financing	5,948,976	7,444,000	7,845,000

324 - ශීර්ෂ සේවා නියුක්ති විස්තරය
 Summary of cadre of the head 324

පාලක Staff Category	2010 අනුමත සේවක සංඛ්‍යාව No. of Approved Cadre	2011 ඇස්තමේන්තුව Estimated Cadre	2012 ඇස්තමේන්තුව Estimated Cadre
ඒකාස්ථ මට්ටම Senior Level	1	1	1
තෘතීය මට්ටම Tertiary Level	0	0	0
ද්විතීය මට්ටම Secondary Level	27	13	13
ප්‍රාථමික මට්ටම Primary Level	2	1	1
මුළු සේවක සංඛ්‍යාව Total Cadre	30	15	15

ශීර්ෂය / Head - 324
 පළාත් අභ්‍යන්තර විභාගන දෙපාර්තමේන්තුව / Department of Internal Auditing
 වැඩි කටයුතු / Programme - 03 පළාත් පාලන පරිපාලනය / Provincial Administration
 ව්‍යාපෘතිය / Project - 2 - පළාත් විභාගනය / Provincial Auditing

1 වැනි වර්ගය / Programme	2 වැනි වර්ගය / Project	3 වැනි වර්ගය / Sub Project	වැඩි වර්ගය / Object Code	අයිතමය / Item	2010 සත්‍ය වියදම (වැඩිදම) Actual Expenditure (Rs.)	2011 ඇස්තමේන්තුව (වැඩිදම) Estimate (Rs.)	2012 ඇස්තමේන්තුව (වැඩිදම) Estimate (Rs.)	2013 ප්‍රථමානනය (වැඩිදම) Projection (Rs)	2014 ප්‍රථමානනය (වැඩිදම) Projection (Rs)
				පුනරාවර්තන වියදම් Recurrent Expenditure	5,836,593	7,444,000	7,645,000	7,931,620	8,233,366
				ආදායම් පනි කඩි Personal Emoluments	4,803,927	5,311,000	5,684,000	5,854,520	6,030,156
			1001	වැටුප් හා වේතන Salaries & Wages	3,212,152	3,484,000	3,628,000	3,736,840	3,848,945
			1002	අතිකාල හා නිවාඩු දින වැටුප් Over time & holiday pay	250,835	300,000	350,000	360,500	371,315
			1003	වෙනත් දීමනා Other allowances					
		1	1003	ජීවන වියදම් දීමනා Cost of living allowances	700,413	945,000	1,053,000	1,084,590	1,117,128
		2	1003	විශේෂ දීමනාව (මූලික වැටුපෙන් 5%) Special Allowance (5% of basic Salary)			181,000	186,430	192,023
		3	1003	වෙනත් දීමනා Other allowances	640,527	582,000	472,000	486,160	500,745
				ගමන් වියදම් Travelling Expenditure	568,629	800,000	1,000,000	1,020,000	1,040,400
			1101	දේශීය Domestic	568,629	800,000	1,000,000	1,020,000	1,040,400
				සැපයුම් Supplies	285,548	455,000	535,000	588,500	647,350
			1201	ලිපිද්වාර හා කාර්යාලීය අවශ්‍යතා Stationery & Office Requisites	54,085	250,000	250,000	275,000	302,500
			1202	ඉන්ධන හා ලිබ්‍රිකන්ට් Fuel & Lubricants	228,040	195,000	275,000	302,500	332,750
			1203	නිල ඇඳුම් Uniforms	3,058	5,000	5,000	5,500	6,050
			1207	වෙනත් සැපයුම් Other Supplies	365	5,000	5,000	5,500	6,050
				සවිස්ථරණ සේවා Maintenance Expenditure	34,540	500,000	51,000	56,100	61,710
			1301	වාහන Vehicles		450,000	1,000	1,100	1,210
			1302	ගන්ඉ හා යන්ත්‍රෝපකරණ Plant , Machinery & Equipment	34,540	50,000	50,000	55,000	60,500
				නිවැසුම් සේවා Contractual Services	96,944	278,000	275,000	302,500	332,750
			1401	ඉවහන Transport					
			1402	විදුලි සංදේශ සේවා Telecommunication	90,184	150,000	150,000	165,000	181,500
			1403	පැවැත් නාස්තු Postal charges	4,600	25,000	25,000	27,500	30,250
			1404	විදුලිය හා ජලය Electricity & Water		1,000			
			1405	බදු හා කුලී නාස්තු Taxes and Rents		1,000			
			1406	පළාත් පාලන ආයතන වලට ගෙවනු ලබන වරිපනම් හා බදු Rates and Taxes to Local Authorities		1,000			
			1407	වෙනත් නිවැසුම් සේවා Other Contractual Services	2,160	100,000	100,000	110,000	121,000


කීර්තය / Head - 324

උළාස් අභ්‍යන්තර විගණන දෙපාර්තමේන්තුව / Department of Internal Auditing
 වැට්ටි සටහන / Programme - 03 උළාස් සභා පරිපාලනය / Provincial Administration
 ව්‍යාපෘතිය / Project - 2 - උළාස් විගණනය / Provincial Auditing

1 වැනි වර්ගය / Programme	2 වැනි වර්ගය / Project	3 වැනි වර්ගය / Sub Project	වැනි වර්ගය / Object Code	අයිතමය / Item	2010 සත්‍ය වියදම් (වැටියල) Actual Expenditure (Rs.)	2011 ඇස්තමේන්තුව (වැටියල) Estimate (Rs.)	2012 ඇස්තමේන්තුව (වැටියල) Estimate (Rs.)	2013 ප්‍රභව්‍යාපනය (වැටියල) Projection (Rs)	2014 ප්‍රභව්‍යාපනය (වැටියල) Projection (Rs)
				වෙනත් පුනරාවර්තන වියදම් Other Recurrent Expenditure	47,005	100,000	100,000	110,000	121,000
			1903	නිවාඩු දීමේ බලපත්‍ර Holiday Warrants	1,820	25,000	25,000	27,500	30,250
			1905	වෙනත් Others	45,185	75,000	75,000	82,500	90,750
				මූලධන වියදම් Capital Expenditure	112,383	0	200,000	0	0
				මූලධන වත්කම් අත්පත් කර ගැනීම Acquisition of Capital Assets	112,383	0	200,000	0	0
			2102	සාක නාණ්ඩු හා කාර්යාල උපකරණ Furniture and office equipment	4,133		100,000		
			2103	සැරියාලිකරණ Plant, Machinery and Equipment	108,250		100,000		
				ව්‍යාපෘතියේ මුළු වියදම් එකතුව Project Total	5,948,976	7,444,000	7,845,000	7,931,620	8,233,366

මුදල් සොදුරුම් -
Financing -

11 දේශීය අරමුදල් Domestic Fund	5,948,976	7,444,000	7,845,000	7,931,620	8,233,366
-----------------------------------	-----------	-----------	-----------	-----------	-----------



පළාත් ආදායම් දෙපාර්තමේන්තුව

මෙහෙවර ප්‍රකාශය:


බදු ක්‍රමය ගැන මහජන විශ්වාසය වැඩි කිරීම තුළින් ස්වේච්ඡා අනුකූලතාවය දිරිගැන්වීමට ප්‍රමුඛතාවය දෙමින්ද, නීතිය සාධාරණව එක හා සමානව හා ආචාරශීලීව බලාත්මක කිරීම මගින් බදු පැහැර හැරීම සහ මග හැරීම වලක්වා දකුණු පළාතේ සංවර්ධනය උදෙසා බදු ආදායම ඉහළ නැංවීම අපගේ මෙහෙවර වේ.

කාර්යයන්:

- ආදායම් හා රජයේ ගාස්තු අය කිරීම් රැස් කිරීම, ගිණුම්ගත කිරීම, කේන්ද්‍රගත පාලනය හා අධීක්ෂණය.
- දකුණු පළාත් සභාව විසින් වාර්ෂිකව සම්මත කරණු ලබන මුදල් ප්‍රකාශය පරිදි මෙම දෙපාර්තමේන්තුවට පවරා ඇති බදු හා ගාස්තු ආදායම් නියමිත කාලය තුළ රැස් කිරීම හා පළාත් අරමුදලට බැර කිරීම.
- මුදල් ප්‍රකාශයෙහි දී ඇති රැස් කිරීම් ඉලක්ක සපුරා ගැනීම හෝ අභිබවා යන ලෙස බදු නීතිය බලාත්මක කිරීම.
- ජන සන්නිවේදන මාධ්‍ය තුළින්ද සම්මුඛ සාකච්ඡා තුළින්ද ව්‍යාපාර ස්ථාන සමීක්ෂණ පැවැත්වීම තුළින්ද බදු ගෙවන්නන් දැනුවත් කිරීම, එමගින් ස්වතක්සේරු මත බදු ගෙවීමට ස්වයං පෙලඹවීමක් ඇති කිරීම.
- මහජනයාගෙන් ලැබෙන තොරතුරු හා වෙනත් ආයතන වලින් ලබා ගනු ලබන තොරතුරු මත බදු පැහැර හරින්නන් බදු කාර්යයට ඇතුළත් කර ගැනීම.
- කාර්තුමය ස්වතක්සේරු බදු නියමිත දිනට අදාළ ගාස්තු හා නොගෙවා පැහැර හරින ලද හිඟ බදු/ ගාස්තු ප්‍රමාදයකින් තොරව අය කර ගැනීම.

දෙපාර්තමේන්තුවේ වගකීම් හා කර්තව්‍යයන් අයවැය කාර්යයන් උදෙසා පහත සඳහන් වැඩ සටහන් හා ව්‍යාපෘති යටතේ වර්ග කර ඇත.

- 3 වැනි වැඩ සටහන - පළාත් සභා පරිපාලනය.
- 2 වැනි ව්‍යාපෘතිය - සාමාන්‍ය පරිපාලනය හා අයතනික සේවා



DEPARTMENT OF PROVINCIAL REVENUE

Mission

Understanding the promotion of the public trust, in the revenue as system as priority and prompting the public to volunteer their compliance, agreeability and acceptance in their payments, while offering legal, just and courteous and dynamic service which enhance the development of the southern province. Further prompting the accountability of the tax payer by discouraging the tax evasion and avoidance.

Activities

- Collecting the government income, maintain accounts, centralized administration and monitoring.
- Collection of entrusted revenue on taxes of duties with in given time frame of debit to the provincial fund as per the financial statement which is annually approved by the southern provincial
- Empowering the tax law in order to achieve or exceed the targets given in the financial statement.
- Improve voluntary compliance of tax payers by make aware them through media, interviews and surveying of business premises.
- Getting include the tax avoiders to the taxation process, based on the information obtain from general public and other oraganizations
- Obtaining the quarterly self assessing tax, duties as per due date, unpaid default tax/duties without delay.

Responsibilities and activities of the Department are categorized under the following programmes and projects for budgetary purpose.

- Programme 3 - Provincial Administration
- Project 2- Gen. Admin. & Establishment Services

කිරීම / Head - 325 - පළාත් ආදායම් දෙපාර්තමේන්තුව / Department of Provincial Revenue
 වැඩිපවසන් සහ ව්‍යාපෘති අනුව වියදම් සාරාංශය
 Summary of expenditure under the programmes and projects

වැඩි සටහන් අංකය Programme No	වැඩි සටහන් / ව්‍යාපෘති නාමය Programme / Project	2010 සත්‍ය වියදම් (රුපියල්) Actual Expenditure (Rs.)	2011 ඇස්තමේන්තුව (රුපියල්) Estimate (Rs.)	2012 ඇස්තමේන්තුව (රුපියල්) Estimate (Rs.)	2013 ප්‍රථමානුමාන (රුපියල්) Projection (Rs)	2014 ප්‍රථමානුමාන (රුපියල්) Projection (Rs)
03	පුනරාවර්තන වියදම් Recurrent Expenditure	50,906,391	54,863,320	61,643,000	64,120,690	66,736,351
	පළාත් සභා පරිපාලනය Provincial Administration	50,906,391	54,863,320	61,643,000	64,120,690	66,736,351
	2 සාමාන්‍ය පරිපාලනය හා ආයතනික සේවා General Administration and Establishment Services	50,906,391	54,863,320	61,643,000	64,120,690	66,736,351
03	මුද්‍රිත වියදම් Capital Expenditure	2,893,337	4,500,000	2,600,000	-	-
	පළාත් සභා පරිපාලනය Provincial Administration	2,893,337	4,500,000	2,600,000	-	-
	2 සාමාන්‍ය පරිපාලනය හා ආයතනික සේවා General Administration and Establishment Services	2,893,337	4,500,000	2,600,000	-	-
	මුළු වියදම් එකතුව Total Expenditure	53,799,728	59,363,320	64,243,000	64,120,690	66,736,351

කාණ්ඩය අනුව වියදම් සාරාංශය / Categorywise Expenditure Summary

කාණ්ඩ අංකය Object No	කාණ්ඩය Object	2010 සත්‍ය වියදම් (රුපියල්) Actual Expenditure (Rs.)	2011 ඇස්තමේන්තුව (රුපියල්) Estimate (Rs.)	2012 ඇස්තමේන්තුව (රුපියල්) Estimate (Rs.)	2013 ප්‍රථමානුමාන (රුපියල්) Projection (Rs)	2014 ප්‍රථමානුමාන (රුපියල්) Projection (Rs)
	පුනරාවර්තන වියදම් Recurrent Expenditure	50,906,391	54,863,320	61,643,000	64,120,690	66,736,351
10	භෞතික වස්තූන් වටිනාකම Personal Emoluments	42,873,206	44,683,320	51,523,000	53,068,690	54,660,751
11	ගමන් වියදම් Travelling Expenditure	919,706	900,000	1,000,000	1,020,000	1,040,400
12	සැපයුම් Supplies	1,884,747	2,375,000	2,450,000	2,695,000	2,964,500
13	නඩත්තු වියදම් Maintenance Expenditure	878,581	1,880,000	1,920,000	2,112,000	2,323,200
14	නිවැසුම් සේවා Contractual Services	1,978,236	2,975,000	3,150,000	3,465,000	3,811,500
19	වෙනත් පුනරාවර්තන වියදම් Other Recurrent Expenditure	2,371,915	2,050,000	1,600,000	1,760,000	1,936,000
	ප්‍රාග්ධන වියදම් Capital Expenditure	2,893,337	4,500,000	2,600,000	-	-
20	පුනරුත්ථාපනය හා වැඩි දියුණු කිරීම Rehabilitation and Improvement of Capital Assets	2,554,147	3,500,000	2,200,000	-	-
21	ස්ථාවර වත්කම් අත්පත් කර ගැනීම Acquisition of Capital Assets	339,190	1,000,000	400,000	-	-
	මුළු වියදම් එකතුව Total Expenditure	53,799,728	59,363,320	64,243,000	64,120,690	66,736,351

ශීර්ෂය / Head - 325 - පළාත් ආදායම් දෙපාර්තමේන්තුව / Department of Provincial Revenue

මූල්‍ය කරණය Financing	2010	2011	2012
	සත්‍ය වියදම් (රුපියල්) Actual Expenditure (Rs.)	ඇස්තමේන්තුව (රුපියල්) Estimate (Rs.)	ඇස්තමේන්තුව (රුපියල්) Estimate (Rs.)
විසර්ජන පනත / Appropriation act			
11 දේශීය අරමුදල් / Domestic fund	53,799,728	59,363,320	64,243,000
විශේෂ නීති සේවා / Special law services			
21 දේශීය අරමුදල් / Domestic fund	0	0	0
මුළු මූල්‍ය කරණය / Total financing	53,799,728	59,363,320	64,243,000

325 - ශීර්ෂ සේවා නියුක්ති විස්තරය
Summary of cadre of the head 325

පනත Staff Category	2010 අනුමත සේවක සංඛ්‍යාව No. of Approved Cadre	2011 ඇස්තමේන්තුව Estimated Cadre	2012 ඇස්තමේන්තුව Estimated Cadre
ජ්‍යෙෂ්ඨ මට්ටම Senior Level	27	26	26
තෘතීය මට්ටම Tertiary Level	41	41	39
ද්විතීය මට්ටම Secondary Level	12	12	12
ප්‍රාථමික මට්ටම Primary Level	13	11	12
මුළු සේවක සංඛ්‍යාව Total Cadre	93	90	89

ශ්‍රී ලංකා / Head - 325 - පළාත් ආදායම් දෙපාර්තමේන්තුව / Department of Provincial Revenue
 වැඩිපුටු / Programme - 03 පළාත් සභා පරිපාලනය / Provincial Administration

ව්‍යාපෘතිය / Project - 2
 සාමාන්‍ය පරිපාලනය හා ආයතනික සේවා / General Administration & Establishment Services

වැඩිපුටු / Programme	ව්‍යාපෘතිය / Project	ප්‍රධාන වර්ග / Sub Project	වැඩිපුටු / Object Code	අයිතමය / Item	2010 සත්‍ය වියදම් (වැරදිය) / Actual Expenditure (Rs.)	2011 ඇස්තමේන්තු (වැරදිය) / Estimate (Rs.)	2012 ඇස්තමේන්තු (වැරදිය) / Estimate (Rs.)	2013 ප්‍රචේදනය (වැරදිය) / Projection (Rs.)	2014 ප්‍රචේදනය (වැරදිය) / Projection (Rs.)
3	2	0		පුනරාවර්තන වියදම් Recurrent Expenditure	50,906,391	54,863,320	61,643,000	64,120,690	66,736,351
				පෞද්ගලික පඩි හැරී Personal Emoluments	42,873,206	44,683,320	51,523,000	53,068,690	54,660,751
			1001	වැටුප් හා වේතන Salaries & Wages	21,821,799	22,844,320	24,643,000	25,382,290	26,143,759
			1002	අතිරේක හා නිවාඩු දින වැටුප් Over time & holiday pay	422,544	415,000	430,000	442,900	456,187
			1003	වෙනත් දීමනා Other allowances					
		1	1003	ජීවන ජීවන දීමනා Cost of living allowances	5,514,176	5,670,000	6,248,000	6,435,440	6,628,503
		2	1003	විශේෂ දීමනාව (මූලික වැටුපෙන් 5%) Special Allowance (5% of basic Salary)			1,232,000	1,268,960	1,307,029
		3	1003	වෙනත් දීමනා Other allowances	15,109,174	15,754,000	18,970,000	19,539,100	20,125,273
			1005	රාජ්‍ය සේවා අර්ථසාධක අරමුදල් දායකත්වය Public Service Provident Fund Contribution	5,513				
				සමන් වියදම් Travelling Expenditure	919,706	900,000	1,000,000	1,020,000	1,040,400
			1101	දේශීය Domestic	919,706	900,000	1,000,000	1,020,000	1,040,400
				සැපයීම් Supplies	1,804,747	2,375,000	2,450,000	2,695,000	2,964,500
			1201	ලිපිද්වාර හා කාර්යාලීය අවශ්‍යතා Stationery & Office Requisites	823,921	1,200,000	1,200,000	1,320,000	1,452,000
			1202	ඉන්ධන හා ලිඛිත ද්‍රව්‍ය Fuel & Lubricants	743,854	850,000	850,000	935,000	1,028,500
			1203	නිල ඇඳුම් Uniforms	27,418	40,000	40,000	44,000	48,400
			1206	යාන්ත්‍රික හා විදුලි උපකරණ Mechanical & Electrical Goods	119,892	160,000	160,000	176,000	193,600
			1207	වෙනත් සැපයීම් Other Supplies	169,662	125,000	200,000	220,000	242,000
				සවිත්තු සේවා Maintenance Expenditure	878,581	1,880,000	1,920,000	2,112,000	2,323,200
			1301	වාහන Vehicles	378,387	1,220,000	1,220,000	1,342,000	1,476,200
			1302	පැන්තර හා යන්ත්‍රෝපකරණ Plant, Machinery & Equipment	198,242	260,000	300,000	330,000	363,000
			1303	නොඩනැගිලි Building	301,952	400,000	400,000	440,000	484,000

ශීර්ෂය / Head - 325 - පළාත් ආදායම් දෙපාර්තමේන්තුව / Department of Provincial Revenue
 වැඩ සටහන / Programme - 03 පළාත් සභා පරිපාලනය / Provincial Administration
 ව්‍යාපෘතිය / Project - 2
 සාමාන්‍ය පරිපාලනය හා ආයතනික සේවා / General Administration & Establishment Services

වැඩසටහන / Programme ව්‍යාපෘතිය / Project උප ව්‍යාපෘතිය / Sub Project	වැඩසටහන / Object Code අයිතමය / Item	කාණ්ඩය / වැඩ විෂය විස්තරය Category / Object Code Description	2010 සත්‍ය විඳුම් (රුපියල්) Actual Expenditure (Rs.)	2011 ඇස්තමේන්තුව (රුපියල්) Estimate (Rs.)	2012 ඇස්තමේන්තුව (රුපියල්) Estimate (Rs.)	2013 ප්‍රචේදනය (රුපියල්) Projection (Rs)	2014 ප්‍රචේදනය (රුපියල්) Projection (Rs)
3	2	0					
		ගිවිසුම් සේවා Contractual Services	1,978,236	2,975,000	3,150,000	3,465,000	3,811,500
	1401	ඉවාන	16,741	10,000	50,000	55,000	60,500
	1402	විදුලි සංදේශ සේවා Telecommunication	579,342	690,000	750,000	825,000	907,500
	1403	පැවැත් පාස්තු Postal charges	632,911	815,000	815,000	896,500	986,150
	1404	විදුලි බලය හා ජලය Electricity & Water	657,433	880,000	880,000	968,000	1,064,800
	1405	බදු හා කුලී නාස්තු Taxes and Rents		300,000	300,000	330,000	363,000
	1406	පළාත් පාලන ආයතන වලට ගෙවනු ලබන වරිපනම් හා බදු Rates and Taxes to Local Authorities		80,000	80,000	88,000	96,800
	1407	වෙනත් ගිවිසුම් සේවා Other Contractual Services	91,809	200,000	275,000	302,500	332,750
		වෙනත් පුනරාවර්තන වියදම් Other Recurrent Expenditure	2,371,915	2,050,000	1,600,000	1,760,000	1,936,000
	1902	පාඩු හා සඳහන් Losses & write offs					
	1903	නිවාඩු දීමට බලපත්‍ර Holiday Warrants	77,425	100,000	100,000	110,000	121,000
	1905	වෙනත් Others	2,294,490	1,950,000	1,500,000	1,650,000	1,815,000
	1907	පුහුණු සේවා - දේශීය Training - Local					
		මූලධන වියදම් Capital Expenditure	2,893,337	4,500,000	2,600,000	0	0
		මූලධන වත්කම් පුනරුත්ථාපනය හා වැඩි දියුණු කිරීම් Rehabilitation & Improvement of Capital Assets	2,554,147	3,500,000	2,200,000	0	0
	2001	ගොඩනැගිලි Building	2,176,000	2,500,000	1,500,000		
	2002	පැවැත් සහ උපකරණ Plant, Machinery and equipment	73,521	500,000	200,000		
	2003	වාහන Vehicles	304,626	500,000	500,000		
		මූලධන වත්කම් අත්පත් කර ගැනීම Acquisition of Capital Assets	339,190	1,000,000	400,000	0	0
	2102	ගෘහ භාණ්ඩ හා කාර්යාල උපකරණ Furniture and office equipment	195,050	500,000	200,000		
	2103	පැවැත් සහ උපකරණ Plant, Machinery and Equipment	144,140	500,000	200,000		
		ව්‍යාපෘතියේ මුළු වියදම් එකතුව Project Total	53,799,728	59,363,320	64,243,000	64,120,690	66,736,351

මුදල් සොදුරුම් -
Financing

11	දේශීය අරමුදල් Domestic Fund	53,799,728	59,363,320	64,243,000	64,120,690	66,736,351
----	--------------------------------	------------	------------	------------	------------	------------

අයුත්තමේන්තුව

Estimate

2012

II වන කොටස

Part - II

අත්තිකාරම් ගිණුම් කටයුතු

Advance Accounts Activities

II වන කොටස - අත්තිකාරම් ගිණුම් කටයුතු /Part II Advance Account Activities.

(2011 අංක දරණ විධායක ප්‍රඥප්තියේ දෙවැනි උපලේඛණය හා බැඳේ)

(Second schedule of 2011 Appropriation Statute)

අමාත්‍යාංශය/දෙපාර්තමේන්තුව Department	විෂය අංකය Subject No.	කටයුත්තේ නාමය Name of activity i	විසඳවීමේ උපරිම සීමාව Higher limit ii	Exp.	ලැබීමේ අවම සීමාව credit limit iii	Lower	උපරිම උපරිම සීමාව Higher debit limit iv	උපරිම බැර සීමාව Max limit of credit v
1 ආණ්ඩුකාරවරයා Governor	30001	පළාත් සභා නිලධාරීන්ට අත්තිකාරම්/ Advances for Pro. Public Servant	1,110,000			818,000	3,075,610	
2 දකුණු පළාත් සභාව Southern Province Council	30101	පළාත් සභා නිලධාරීන්ට අත්තිකාරම්/ Advances for Pro. Public Servant	2,270,000			1,500,000	5,942,047	
4 දකුණු පළාත් සභාව Southern Province Council	30104	පළාත් සභා මන්ත්‍රීන් පදනම්, බිලුම්, පතුරු ලිපි, රෝමේටෝස් කෘතීන්, පොදු පහසුකම් ලබාදීම/ Advances for the Supply of tyre, tubes, typewriters, ronic machines, brief cases and common accomodation to Provincial members	5,000,000			6,200,000	14,330,718	
		අරමුණු - දකුණු පළාත් සභාවේ ප්‍රතිපත්ති ක්‍රියාත්මක කිරීමට අවශ්‍ය නීතිමය පසුබිම් සැකසීමට සහ මිටිය රඳවා හා පළාත් ආයතන අතර සම්බන්ධීකරණයක් පවත්වා ගෙන යෑමට අවශ්‍ය සේවා පහසුකම් සැපයීම						
5 දකුණු පළාත් රාජ්‍ය සේවා කොමිෂන් සභාව/Southern Province Public Service Commission	30201	පළාත් සභා නිලධාරීන්ට අත්තිකාරම්/ Advances for Pro. Public Servant	1,237,000			820,000	4,600,000	
6 සමු.සේ. සේවකයන් සභාව/ Co-op Employees Commission	30301	පළාත් සභා නිලධාරීන්ට අත්තිකාරම්/ Advances for Pro. Public Servant	330,000			180,000	1,450,000	
7 ප්‍රධාන අමාත්‍ය සහ මුදල්, ප්‍රති සම්පාදන, නීතිය හා සාමය, ප්‍රවාහන, ජල සම්පාදන හා ස්ලාට්ටික, විදුලිබල, ලංජිනේරු සේවා, සෞඛ්‍ය, දේශීය ඖෂධ සහ පළාත් පාලන අමාත්‍යාංශය	30401	පළාත් සභා නිලධාරීන්ට අත්තිකාරම්/ Advances for Pro. Public Servant	6,000,000			4,000,000	24,707,056	
Chief Minister and Minister of Finance, Plan Implementation, Law & Order, Transport, Water Supply & Drainage, Power, Engineering Services, Health & Indigenous Medicine and Local Government		Advance for Pro. Public Servant						
8 සෞඛ්‍ය සේවා / Health Service	30501	පළාත් සභා නිලධාරීන්ට අත්තිකාරම්/ Advances for Pro. Public Servant	8,000,000			4,000,000	17,000,000	

අමාත්‍යාංශය/දෙපාර්තමේන්තුව Ministry Department	විෂය අංකය Subject No.	කටයුත්තේ නාමය Name of activity i	විඳවීමේ උපරිම සීමාව Higher limit ii	Exp. Lower credit limit iii	වර ගෙවෙන්නේ උපරිම සීමාව Higher debit limit iv	උපරිම ඔරු සීමාව Max limit of credit v
9	දික්වීම් සේවා අධ්‍යක්ෂ කාර්යාලය - කාලුලු	30502	පළාත් පනා නිලධාරීන්ට අත්තිකාරම්/ Advances for Pro. Public Servant	35,900,000	30,305,000	22,928,803
10	දික්වීම් සේවා අධ්‍යක්ෂ කාර්යාලය - මාතලේ	30503	පළාත් පනා නිලධාරීන්ට අත්තිකාරම්/ Advances for Pro. Public Servant	40,000,000	32,100,000	197,622,680
11	දික්වීම් සේවා අධ්‍යක්ෂ කාර්යාලය - හම්බන්තොට District Director's Office of Health Service - Hambantota	30504	පළාත් පනා නිලධාරීන්ට අත්තිකාරම්/ Advances for Pro. Public Servant	36,000,000	25,000,000	76,282,731
12	මූලික රෝහල - තැනැල්ල / Base Hospital - Tangalle	30505	පළාත් පනා නිලධාරීන්ට අත්තිකාරම්/ Advances for Pro. Public Servant	7,432,500	4,000,000	23,760,941
13	මූලික රෝහල - බලපිටිය/ Base Hospital - Balapitiya	30506	පළාත් පනා නිලධාරීන්ට අත්තිකාරම්/ Advances for Pro. Public Servant	7,000,000	4,500,000	14,500,000
14	පළාත් පාලන/ Local Government	30601	පළාත් පනා නිලධාරීන්ට අත්තිකාරම්/ Advances for Pro. Public Servant	3,500,000	2,500,000	10,615,943
15	පළාත් පාලන/ Local Government	30602	පනව පරත්භෞතාරයේ වාරික අත්තිකාරම් ගිණුම්	4,067,000	7,500,000	3,433,000
	පළාත් පාලන/ Local Government	30603	පළාත් පාලන ආයතන සභිකයින් සඳහා යතුරුපැදි ලබා දීම සඳහා අත්තිකාරම් Advances for the supply of Motor cycles to Local Authority Members.	18,600,000	18,600,000	17,500,000
16	ආයුර්වේද/ Ayurvedic	30701	පළාත් පනා නිලධාරීන්ට අත්තිකාරම්/ Advances for Pro. Public Servant	7,433,000	7,865,000	7,000,550
17	ආයුර්වේද/ Ayurvedic	30702	ආයුර්වේද ඖෂධ නිෂ්පාදන අත්තිකාරම් ගිණුම්/ Advances for production of Ayurvedic drugs	37,500,000	40,000,000	11,000,000
18	අධ්‍යාපන, ඉඩම් හා ඉඩම් සංවර්ධන, මහා මාර්ග, ප්‍රවාහන සහ ප්‍රාමික හා වතු සම්පල පහසුකම් අමාත්‍යාංශය	30801	පළාත් පනා නිලධාරීන්ට අත්තිකාරම්	5,000,000	4,000,000	8,000,000
	Minister of Education , Land, Land Development, Highways, Information and Rural		Advances for Pro. Public Servant			
19	ඉඩම් කොමිෂාරිස්/ Land Commissioner	30901	පළාත් පනා නිලධාරීන්ට අත්තිකාරම්/ Advance for Pro. Public Servant	10,872,000	8,500,000	19,943,410
20	වාරිමාර්ග / Irrigation	31001	පළාත් පනා නිලධාරීන්ට අත්තිකාරම්/ Advance for Pro. Public Servant	5,000,000	3,000,000	20,000,000
21	විවිධ , සංස්කෘතික, ආහාර සැපයුම් හා බෙදාහැරීම්, වෙළඳ සහ සම්ප්‍රදාන සංවර්ධන අමාත්‍යාංශය	31101	පළාත් පනා නිලධාරීන්ට අත්තිකාරම්	1,500,000	1,000,000	8,942,850
	Minister of Fisheries, Cultural, Supply & Distribution of Food, Trade and Co- operative Development		Advance for Pro. Public Servant			

අමාත්‍යාංශය/සේවකාර්යාලය Ministry/	විෂය Subject No.	කටයුත්තේ නාමය Name of activity	විදායනීය උපරිම සීමාව Higher limit ii	ලැබිය හැකි අවම සීමාව Lower credit limit iii	සංරක්ෂණයේ උපරිම සීමාව Higher debit limit iv	උපරිම බැර සීමාව Max limit of credit v
22 අධ්‍යාපන/ Education	31201	පළාත් සභා නිලධාරීන්ට අත්තිකාරම්/ Advances for Pro. Public Servant	6,000,000	5,000,000	21,376,508	
23 කළාප අධ්‍යාපන සාර්වභූම කාලය/Zonal Education Office Galle	31202	පළාත් සභා නිලධාරීන්ට අත්තිකාරම්/ Advances for Pro. Public Servant	45,777,000	35,208,000	13,821,020	
24 කළාප අධ්‍යාපන සාර්වභූම උදුගම/Zonal Education Office Udugama	31203	පළාත් සභා නිලධාරීන්ට අත්තිකාරම්/ Advance for Pro. Public Servant	25,000,000	20,918,000	43,945,305	
25 කළාප අධ්‍යාපන සාර්වභූම අම්බලන්ගොඩ/Zonal Education Office Ambalangoda	31204	පළාත් සභා නිලධාරීන්ට අත්තිකාරම්/ Advances for Pro. Public Servant	33,000,000	30,797,000	31,890,000	
26 කළාප අධ්‍යාපන සාර්වභූම අල්පිටිය/Zonal Education Office Elpitiya	31205	පළාත් සභා නිලධාරීන්ට අත්තිකාරම්/ Advances for Pro. Public Servant	40,000,000	30,000,000	45,000,000	
27 කළාප අධ්‍යාපන සාර්වභූම මාතර/Zonal Education Office Matara	31206	පළාත් සභා නිලධාරීන්ට අත්තිකාරම්/ Advance for Pro. Public Servant	41,135,000	28,670,000	40,959,000	
28 කළාප අධ්‍යාපන සාර්වභූම මොරාවකා/Zonal Education Office Morawaka	31207	පළාත් සභා නිලධාරීන්ට අත්තිකාරම්/ Advances for Pro. Public Servant	30,000,000	22,000,000	40,000,000	
29 කළාප අධ්‍යාපන සාර්වභූම කකුමාන /Zonal Education Office Hakmana	31208	පළාත් සභා නිලධාරීන්ට අත්තිකාරම්/ Advances for Pro. Public Servant	30,000,000	22,000,000	22,432,648	
30 කළාප අධ්‍යාපන සාර්වභූම අකුරෙස්සා/Zonal Education Office Akuressa	31209	පළාත් සභා නිලධාරීන්ට අත්තිකාරම්/ Advances for Pro. Public Servant	30,000,000	28,000,000	37,000,000	
31 කළාප අධ්‍යාපන සාර්වභූම හම්බන්තොට/Zonal Education Office Hambantota	31210	පළාත් සභා නිලධාරීන්ට අත්තිකාරම්/ Advances for Pro. Public Servant	44,000,000	35,352,000	36,460,782	
32 කළාප අධ්‍යාපන සාර්වභූම තංගල්ල/Zonal Education Office Tangalle	31211	පළාත් සභා නිලධාරීන්ට අත්තිකාරම්/ Advances for Pro. Public Servant	36,000,000	34,923,000	52,732,696	
33 කළාප අධ්‍යාපන සාර්වභූම වලස්මුල්ල/Zonal Education Office Walasmulla	31212	පළාත් සභා නිලධාරීන්ට අත්තිකාරම්/ Advances for Pro. Public Servant	19,900,000	19,400,000	11,033,773	
34 පමුණකාර / Co-operative	31301	පළාත් සභා නිලධාරීන්ට අත්තිකාරම්/ Advance for Pro. Public Servant	10,235,000	5,875,000	31,985,000	
35 කෘෂිකර්ම, වාරම්භරණ, භෞමික සංවර්ධන, සත්ව නිෂ්පාදන හා සංවර්ධන, සහ පරිසර කටයුතු අමාත්‍යාංශය	31401	පළාත් සභා නිලධාරීන්ට අත්තිකාරම්	2,500,000	1,100,000	8,900,000	
Minister of Agriculture, Irrigation, Agrarian Development, Animal Production & Development, Fisheries and Environmental affairs		Advances for Pro. Public Servant				
36 කෘෂිකර්ම / Agriculture	31501	පළාත් සභා නිලධාරීන්ට අත්තිකාරම්/ Advances for Pro. Public Servant	10,000,000	7,000,000	22,000,000	

අමාත්‍යාංශය/දෙපාර්තමේන්තුව Ministry/ Department	විෂය අංකය Subject No.	සටහන් කළ නාමය Name of activity i	විඳහුම් කිරීමේ උපරිම සීමාව Higher limit ii	ඉඩිමේ අවම සීමාව Lower credit limit iii	සංස්කරණය කළ උපරිම සීමාව Higher debit limit iv	උපරිම බැර සීමාව Max limit of credit v	
43	කෘෂි ව්‍යවසාය / Animal Production & Health	31603	කැකනදුර පුහුණු මධ්‍යස්ථානය පවත්වාගෙන යාම. Advances for Maintaining of Kekanadura Training Centre.	1,000,000	900,000	50,000	
44	ක්‍රීඩා, පොදු සේවා, ඉඩම් සම්පාදන, ඉඩම් පවරාදීම, පවරාදීම, ආර්ථික ප්‍රවර්ධන, සමාජ සහ වාණිජ, පරිවහන සහ විද්‍යා	31701	පළාත් සභා නිලධාරීන්ට අත්තිකාරම්	5,943,000	3,662,000	17,746,000	
	Minister of Sports, Youth affairs, Rural Industries, Rural Development, Tourism, Economic Advancement. Social Welfare, Probation & Child Care, Women affairs, Housing & Construction and Man power & Employment		Advance for Pro. Public Servent				
45	නිවාස/ Housing	31702	පළාත් සභා නිලධාරීන්ට අත්තිකාරම්/ Advance for Pro. Public Servent	1,066,500	420,000	4,144,500	
46	සමාජ සේවා දෙපාර්තමේන්තුව/ Dept. of Social Service	31801	පළාත් සභා නිලධාරීන්ට අත්තිකාරම්/ Advance for Pro. Public Servent	4,087,000	2,650,000	9,827,922	
47	කර්මාන්ත/ Industry	31901	පළාත් සභා නිලධාරීන්ට අත්තිකාරම් (ජෛන කර්මාන්ත කර්මාන්ත)/ Advances for Pro. Public Servent (Textile Industry, Small Industry)	7,412,500	5,000,000	51,192,382	
48	කර්මාන්ත/ Industry	31902	අමුද්‍රව්‍ය සැපයීම ඇතුළු අත්තිකාරම් සේනා සේවක වැඩ සටහනේ පිහිටුවීම හා පරිපාලනය/ Advances for the installation & Administration of Handloom textil industry workshop including for supply of raw material	38,000,000	46,000,000	38,211,749	
49	කර්මාන්ත/ Industry	31903	අමුද්‍රව්‍ය සැපයීම ඇතුළු කාර්මික වැඩ සටහනේ පිහිටුවීම , පරිපාලනය හා කාර්මික සැපයීම පවත්වාගෙන යාම/ Advances for the Establishment & Administration of Industrial workshop including supply of raw material.	12,000,000	15,000,000	69,064,701	
50	පරිවහන හා ප්‍රවර්ධන සේවා / Probation Child Care	32001	පළාත් සභා නිලධාරීන්ට අත්තිකාරම්/ Advances for Pro. Public Servent	5,680,000	4,140,000	5,680,000	
51	ප්‍රධාන ලේකම් / Chief Secretary	32101	පළාත් සභා නිලධාරීන්ට අත්තිකාරම්/ Advance for Pro. Public Servent	7,000,000	4,500,000	26,848,888	

අමාත්‍යාංශය/දෙපාර්තමේන්තුව Department	විෂය අංකය Subject No.	නමටුස්සේන් නාමය Name of activity i	විඳවීමේ උපරිම සීමාව Higher limit ii	වැඩිම අරමුණ Lower credit limit iii	සංරක්ෂණය උපරිම සීමාව Higher debit limit iv	උපරිම බැර සීමාව Max limit of credit v
52	ප්‍රාදේශීය ලේකම් - අක්කමානා Div. Secretary, Akmeemana	32102	පළාත් පනා නිලධාරීන්ට අත්තිකාරම්/ Advance for Pro. Public Servant	350,000	172,000.00	1,470,000.00
53	ප්‍රාදේශීය ලේකම් - අම්බලන්තොඩ Div. Secretary, Ambalangoda	32103	පළාත් පනා නිලධාරීන්ට අත්තිකාරම්/ Advance for Pro. Public Servant	600,000	420,000	1,265,000
54	ප්‍රාදේශීය ලේකම් - ඇල්පිටියා Div. Secretary, Elipitiya	32104	පළාත් පනා නිලධාරීන්ට අත්තිකාරම්/ Advance for Pro. Public Servant	980,500	180,000	2,087,896
55	ප්‍රාදේශීය ලේකම් - කරන්දෙණියා Div. Secretary, Karadeniya	32105	පළාත් පනා නිලධාරීන්ට අත්තිකාරම්/ Advance for Pro. Public Servant	380,000	825,000	1,849,363
56	ප්‍රාදේශීය ලේකම් - ගාල්ල Div. Secretary, Galle	32106	පළාත් පනා නිලධාරීන්ට අත්තිකාරම්/ Advance for Pro. Public Servant	697,500	405,000	2,189,515
57	ප්‍රාදේශීය ලේකම් - තවලම Div. Secretary, Thawalama	32107	පළාත් පනා නිලධාරීන්ට අත්තිකාරම්/ Advance for Pro. Public Servant	545,000	360,000	505,000
58	ප්‍රාදේශීය ලේකම් - තොටාඩ Div. Secretary, Nagoda	32108	පළාත් පනා නිලධාරීන්ට අත්තිකාරම්/ Advance for Pro. Public Servant	452,000	253,000	1,322,265
59	ප්‍රාදේශීය ලේකම් - නිගාම Div. Secretary, Niyagama	32109	පළාත් පනා නිලධාරීන්ට අත්තිකාරම්/ Advance for Pro. Public Servant	245,000	160,000	706,000
60	ප්‍රාදේශීය ලේකම් - නෙලුව Div. Secretary, Neluwa	32110	පළාත් පනා නිලධාරීන්ට අත්තිකාරම්/ Advance for Pro. Public Servant	330,000	111,000	1,600,672
61	ප්‍රාදේශීය ලේකම් - බලපිටියා Div. Secretary, Balapitiya	32111	පළාත් පනා නිලධාරීන්ට අත්තිකාරම්/ Advance for Pro. Public Servant	775,000	582,000	1,441,531
62	ප්‍රාදේශීය ලේකම් - බද්දෙගම Div. Secretary, Baddegama	32112	පළාත් පනා නිලධාරීන්ට අත්තිකාරම්/ Advance for Pro. Public Servant	500,000	300,000	1,666,000
63	ප්‍රාදේශීය ලේකම් - බෙන්තොට Div. Secretary, Bentota	32113	පළාත් පනා නිලධාරීන්ට අත්තිකාරම්/ Advance for Pro. Public Servant	272,000	180,000	472,876
64	ප්‍රාදේශීය ලේකම් - යකුකලමුල්ල Div. Secretary, Yakkalamulla	32114	පළාත් පනා නිලධාරීන්ට අත්තිකාරම්/ Advance for Pro. Public Servant	630,000	461,000	1,757,000
65	ප්‍රාදේශීය ලේකම් - ලබුදුව Div. Secretary, Labuduwa	32115	පළාත් පනා නිලධාරීන්ට අත්තිකාරම්/ Advance for Pro. Public Servant	1,275,000	994,000	2,821,479
66	ප්‍රාදේශීය ලේකම් - හබරාදුව Div. Secretary, Habaraduwa	32116	පළාත් පනා නිලධාරීන්ට අත්තිකාරම්/ Advance for Pro. Public Servant	700,000	585,000	1,491,210
67	ප්‍රාදේශීය ලේකම් - හික්කඩුව Div. Secretary, Hikkaduwa	32117	පළාත් පනා නිලධාරීන්ට අත්තිකාරම්/ Advance for Pro. Public Servant	1,007,000	840,000	160,900
68	ප්‍රාදේශීය ලේකම් - වැලිවිටියා Div. Secretary, Welivita-Divithura	32118	පළාත් පනා නිලධාරීන්ට අත්තිකාරම්/ Advance for Pro. Public Servant	798,000	418,000	1,217,850
69	ප්‍රාදේශීය ලේකම් - ඉමඩුව Div. Secretary, Imaduwa	32119	පළාත් පනා නිලධාරීන්ට අත්තිකාරම්/ Advance for Pro. Public Servant	752,000	500,000	2,652,500
70	ප්‍රාදේශීය ලේකම් - අකුරෙස්සා Div. Secretary, Akuressa	32120	පළාත් පනා නිලධාරීන්ට අත්තිකාරම්/ Advance for Pro. Public Servant	466,000	350,000	466,000

අමාත්‍යාංශය/දෙපාර්තමේන්තුව Ministry/ Department	විෂය අංකය Subject No.	කටයුත්තේ නාමය Name of activity i	විඳගැනීමේ උපරිම සීමාව Higher limit ii	Exp. Lower credit limit iii	හර හේතූන්ගේ උපරිම සීමාව Higher debit limit iv	උපරිම බැර සීමාව Max limit of credit v
71	ප්‍රාදේශීය ලේකම් - කඹුරුපිටිය Div. Secretary, Kamburupitiya	32121	පළාත් සභා නිලධාරීන් අත්තිකාරම්/ Advance for Pro. Public Servant	275,000	156,000	755,817
72	ප්‍රාදේශීය ලේකම් - කොටපොල Div. Secretary, Kotapola	32122	පළාත් සභා නිලධාරීන් අත්තිකාරම්/ Advance for Pro. Public Servant	700,000	411,000	1,790,000
73	ප්‍රාදේශීය ලේකම් - තිහගොඩ Div. Secretary, Tihagoda	32123	පළාත් සභා නිලධාරීන් අත්තිකාරම්/ Advance for Pro. Public Servant	400,000	150,000	1,078,074
74	ප්‍රාදේශීය ලේකම් - ධීවරාලේ Div. Secretary, Dickwella	32124	පළාත් සභා නිලධාරීන් අත්තිකාරම්/ Advance for Pro. Public Servant	758,000	520,000	5,029,997
75	ප්‍රාදේශීය ලේකම් - දෙවිභූවර Div. Secretary, Devinuwara	32125	පළාත් සභා නිලධාරීන් අත්තිකාරම්/ Advance for Pro. Public Servant	498,000	308,000	1,198,798
76	ප්‍රාදේශීය ලේකම් - පස්ගොඩ Div. Secretary, Pasgoda	32126	පළාත් සභා නිලධාරීන් අත්තිකාරම්/ Advance for Pro. Public Servant	437,000	225,000	1,017,500
77	ප්‍රාදේශීය ලේකම් - පිටබැදුර Div. Secretary, Pitabaddara	32127	පළාත් සභා නිලධාරීන් අත්තිකාරම්/ Advance for Pro. Public Servant	334,000	150,000	1,375,000
78	ප්‍රාදේශීය ලේකම් - මාතර Div. Secretary, Matara	32128	පළාත් සභා නිලධාරීන් අත්තිකාරම්/ Advance for Pro. Public Servant	400,000	300,000	1,205,033
79	ප්‍රාදේශීය ලේකම් - මුලුවක Div. Secretary, Mulatiyana	32129	පළාත් සභා නිලධාරීන් අත්තිකාරම්/ Advance for Pro. Public Servant	342,000	250,000	639,176
80	ප්‍රාදේශීය ලේකම් - මාලිම්බොඩ Div. Secretary, Malimboda	32130	පළාත් සභා නිලධාරීන් අත්තිකාරම්/ Advance for Pro. Public Servant	245,000	120,000	962,435
81	ප්‍රාදේශීය ලේකම් - වැලිගම Div. Secretary, Weligama	32131	පළාත් සභා නිලධාරීන් අත්තිකාරම්/ Advance for Pro. Public Servant	345,000	260,000	656,991
82	ප්‍රාදේශීය ලේකම් - වැලිපිටිය Div. Secretary, Welipitiya	32132	පළාත් සභා නිලධාරීන් අත්තිකාරම්/ Advance for Pro. Public Servant	536,000	333,000	1,249,072
83	ප්‍රාදේශීය ලේකම් - අතුරුගිරිය Div. Secretary, Athuraliya	32133	පළාත් සභා නිලධාරීන් අත්තිකාරම්/ Advance for Pro. Public Servant	380,000	226,000	361,965
84	ප්‍රාදේශීය ලේකම් - කිරින්දා Div. Secretary, Kirinda	32134	පළාත් සභා නිලධාරීන් අත්තිකාරම්/ Advance for Pro. Public Servant	325,000	250,000	857,051
85	ප්‍රාදේශීය ලේකම් - හක්මන Div. Secretary, Hakmana	32135	පළාත් සභා නිලධාරීන් අත්තිකාරම්/ Advance for Pro. Public Servant	550,000	322,000	552,500
86	ප්‍රාදේශීය ලේකම් - අඟුණකොළ පැලෑටිය Div. Secretary, Angunakolapalessa	32136	පළාත් සභා නිලධාරීන් අත්තිකාරම්/ Advance for Pro. Public Servant	100,000	144,000	1,123,180
87	ප්‍රාදේශීය ලේකම් - අම්බලන්තොට Div. Secretary, Ambalantota	32137	පළාත් සභා නිලධාරීන් අත්තිකාරම්/ Advance for Pro. Public Servant	552,500	372,000	726,000
88	ප්‍රාදේශීය ලේකම් - ඔකෝවෙල Div. Secretary, Okowela	32138	පළාත් සභා නිලධාරීන් අත්තිකාරම්/ Advance for Pro. Public Servant	1,211,000	950,000	1,169,338
89	ප්‍රාදේශීය ලේකම් - කටුවන Div. Secretary, Katuwana	32139	පළාත් සභා නිලධාරීන් අත්තිකාරම්/ Advance for Pro. Public Servant	545,000	374,000	1,370,000

අමාත්‍යාංශය/දෙපාර්තමේන්තුව Ministry/ Department	විෂය අංකය Subject No.	කටයුත්තේ නාමය Name of activity i	විධායකී උපරිම සීමාව Exp. Higher limit ii	ලැබීමේ අවම සීමාව Lower credit limit iii	හර හේතුවෙන් උපරිම සීමාව Higher debit limit iv	උපරිම බැර සීමාව Max limit of credit v
90	ප්‍රාදේශීය ලේකම් - තංගල්ල Div. Secretary, Tangalle	32140	පළාත් සභා නිලධාරීන් අත්තිකාරම්/ Advance for Pro. Public Servant	930,000	736,000	1,415,577
91	ප්‍රාදේශීය ලේකම් - තිස්සමහාරාම Div. Secretary, Tissamaharama	32141	පළාත් සභා නිලධාරීන් අත්තිකාරම්/ Advance for Pro. Public Servant	460,000	350,000	1,176,771
92	ප්‍රාදේශීය ලේකම් - බෙලිගස්ස Div. Secretary, Beliatta	32142	පළාත් සභා නිලධාරීන් අත්තිකාරම්/ Advance for Pro. Public Servant	767,000	430,000	539,000
93	ප්‍රාදේශීය ලේකම් - ලුණුකම්බෙහෙර Div. Secretary, Lunugamwehera	32143	පළාත් සභා නිලධාරීන් අත්තිකාරම්/ Advance for Pro. Public Servant	330,000	254,000	660,671
94	ප්‍රාදේශීය ලේකම් - වීරකැට්ට Div. Secretary, Weeraketiya	32144	පළාත් සභා නිලධාරීන් අත්තිකාරම්/ Advance for Pro. Public Servant	456,000	350,000	1,480,000
95	ප්‍රාදේශීය ලේකම් - සුරියවැව Div. Secretary, Sooriyawewa	32145	පළාත් සභා නිලධාරීන් අත්තිකාරම්/ Advance for Pro. Public Servant	537,000	342,000	2,915,477
96	ප්‍රාදේශීය ලේකම් - හම්බන්තොට Div. Secretary, Hambantota	32146	පළාත් සභා නිලධාරීන් අත්තිකාරම්/ Advance for Pro. Public Servant	552,000	400,000	1,582,842
97	ප්‍රාදේශීය ලේකම් - වලක්කුමුල්ල Div. Secretary, Walasmulla	32147	පළාත් සභා නිලධාරීන් අත්තිකාරම්/ Advance for Pro. Public Servant	527,000	370,000	237,000
98	ප්‍රධාන ලේකම් / Chief Secretary	32148	වසරිල්ල පුහුණු මධ්‍යස්ථානය/ Advances for Wakwella Training Centre	13,117,000	13,526,000	1935977
			අරමුණු :-1.පළාත් රාජ්‍ය ආයතනවල සලකුණුකාරීන්ට සංවර්ධන කටයුතු වන සීමා දැරීමට සෞභාග්‍ය ආයතන රාමුවක් සැලසීම. 2.වර්තමාන ප්‍රතිසංස්කරණ කටයුතු වඩාත් කාර්යක්ෂමව ක්‍රියාත්මක කිරීම. 3.පළාත් රාජ්‍ය ආයතනවල පුහුණු සංස්කරණයන් ක්‍රියාත්මක කිරීම. 4.කාර්මික අවශ්‍යතාවයන්ට අනුකූල වන පරිදි පළාත් සභාවේ විවිධ මට්ටමේ නිලධාරීන් පුහුණු කිරීම සිංහල අධ්‍යාපනවල සාර්වභූමි මුහුණ දීමට අවශ්‍ය දැනුම් ,ආයතන සුදුසුකම් සහ සේවකීන් රාජ්‍ය හා පළාත් රාජ්‍ය සේවාවන් ඇති කිරීම.			
99	ප්‍රධාන ලේකම් / Chief Secretary Southern Province	32149	බෝගම්පොල පුහුණු මධ්‍යස්ථානය සඳහා අත්තිකාරම් / Advances for Bogampellessa Training Center and Holiday Bungolow	1,000,000	1,100,000	100,000
100	ප්‍රාදේශීය ලේකම් - ගෝපෙනුවාල / Div. Secretary, Gōnapeenuwala	32150	පළාත් සභා නිලධාරීන් අත්තිකාරම්/ Advance for Pro. Public Servant	300,000	143,000	1,242,037

අමාත්‍යාංශය/දෙපාර්තමේන්තුව Ministry/ Department	විෂය අංකය Subject No.	කටයුත්තේ නාමය Name of activity i	විධුමේ උපරිම සීමාව Exp. Higher limit ii	ලැබීමේ අවම සීමාව Lower credit limit iii	සංශෝධනයේ උපරිම සීමාව Higher debit limit iv	උපරිම බැර සීමාව Max limit of credit v
101 කි.ප්‍ර.ලේ.(පැලඳුම්) / D.C.S. (Planning)	32201	පළාත් පතා නිලධාරීන්ට අත්තිකාරම්/ Advance for Pro. Public Servant	2,102,000	1,750,000	11,686,000	
102 කි.ප්‍ර.ලේ. ඉංජිනේරු සේවා/ D.C.S. (Eng. Service)	32301	පළාත් පතා නිලධාරීන්ට අත්තිකාරම්/ Advance for Pro. Public Servant	7,355,000	7,400,000	21,425,000	
103 අන්‍යෝන්‍ය විභාග/ Internal Audit	32401	පළාත් පතා නිලධාරීන්ට අත්තිකාරම්/ Advance for Pro. Public Servant	1,000,000	550,000	3,764,830	
104 පළාත් ආදායම් / Provincial Revenue	32501	පළාත් පතා නිලධාරීන්ට අත්තිකාරම්/ Advance for Pro. Public Servant	3,330,000	2,976,000	16,451,000	
එකතුව/ Total			852,653,000	736,393,000	1,328,212,379	-

අයුතුමේන්තුව

Estimate

2012

III වන කොටස

Part - III

වැටුප් පරිමාණ

Salary Scales

වැටුප් පරිමාණ (රාජ්‍ය පරිපාලන විකුණුම් අංක 06/2006 අනුව)
Salary Scales (As per the Public Administration No. 06/2006)

අනු අංකය Serial No.	වැටුප් කේතය Salary Code	වැටුප් පරිමාණය Salary Scale		
1	PL 1 - 2006	11,730 - 10x120 - 10x130 - 10 x145 - 12x160	-	17,600
2	PL 2 - 2006	12,210 -10x130 - 10x145 - 10x160 - 12x170	-	18,600
3	PL 3 - 2006	12,470 - 10x130 - 10x145 - 10x160 - 12x170	-	18,860
4	MN1 - 2006	13,120 -10x145 - 11x170 - 10x240 - 10x320	-	22,040
5	MN2 - 2006	13,990 -10x145 - 11x170 - 6x240 - 14x320	-	23,230
6	MN3 - 2006	15,005 - 4x180 - 6x240 - 11x320 - 20x360	-	27,885
7	MN4 - 2006	15,215 - 10x215 - 4x240 - 7x320 - 15x360	-	25,965
8	MN5 - 2006	16,720 - 10x320 - 11x365 - 15x450	-	30,685
9	MN6 - 2006	17,680 - 10x320 - 11x365 - 15x450	-	31,645
10	MN7 - 2006	20,030 - 11x365 - 18x500	-	33,045
11	MT1 - 2006	14,425 - 10x145 - 11x170 - 6x240 - 14x320	-	23,665
12	MT2 - 2006	14,570 - 10x170 - 11x180 - 6x240 - 14x320	-	24,170
13	MT3 - 2006	14,910 - 10x170 - 11x180 - 6x240 - 14x320	-	24,510
14	MT4 - 2006	15,080 - 7x180 - 3x240 - 11x320 - 20x360	-	27,780
15	MT5 - 2006	15,260 - 6x180 - 4x240 - 11x320 - 20x360	-	28,020
16	MT6 - 2006	15,440 - 5x180 - 5x240 - 11x320 - 20x360	-	28,260
17	MT7 - 2006	15,620 - 4x180 - 6x240 - 11x320 - 20x360	-	28,500
18	MT8 - 2006	24,180 - 10x650 - 8x790	-	37,000
19	SL1 - 2006	22,935 - 10x645 - 8x790 - 17x1,050	-	53,555
20	SL2 - 2006	25,515 - 4x645 - 8x650 - 16x1,050	-	50,095
21	SL3 - 2006	42,390 - 12x1310	-	58,110
22	SL4 - 2006	47,515 - 12x1425	-	64,615
23	SL5 - 2006	28,095 - 5x645 - 5x790 - 15x1,050	-	51,020
24	SL6 - 2006	28,740 - 5x645 - 10x790 - 13x1,050	-	53,515
25	SL7 - 2006	51,665 - 5x1310	-	58,215
26	SL8 - 2006	54,285 - 5x1310	-	60,835
27	TS1 - 2006	13,120 - 10x145 - 5x180	-	15,470
28	TS2 - 2006	14,135 - 9x180 - 6x240 -5x330 - 7x400 -13x645	-	30,030
29	TS3 - 2006	15,995 - 5x240 - 5x330 - 7x400 - 20x645	-	34,545
30	MP1 - 2006	16,820 - 12x320 - 13x360 - 10x550	-	30,840
31	MP2 - 2006	26,990 - 9x650 - 9x760	-	39,950
32	RS1 - 2006	14,280 - 7x145 - 10x180 - 17x240	-	21,175
33	RS2 - 2006	15,850 - 7x180 - 2x240 - 8x320 - 17x375	-	26,525
34	SF1 - 2006	63500 - Fixed		
35	SF2 - 2006	65000 - Fixed		
36	SF3 - 2006	67000 - Fixed		
37	SF4 - 2006	70000 - Fixed		