



# இதர்ப் ப்ரகாசக

நிதி அறிக்கை

FINANCIAL STATEMENT



## 2013



தென் ப்ரகாண சபை

தென் மாகாண சபை

SOUTHERN PROVINCIAL COUNCIL

# ඇස්තමේන්තුව

දකුණු පළාත් සභාව

2013 ජනවාරි මස 01 වැනි දා සිට 2013 දෙසැම්බර් මස 31  
වැනි දා දක්වා වූ කාල සීමාව සඳහා

අය හා වැය ඇස්තමේන්තුව

(I) කොටස

# Estimate

Southern Provincial Council

Estimate of Revenue and Expenditure  
For the Period of  
1<sup>st</sup> January 2013 to 31<sup>st</sup> December 2013

Part - (I)

# පටුන / Contents

| විස්තරය / Description   | පිටුව / Page    |
|---|-----------------|
| ඇස්තමේන්තු ආකෘතිය පිළිබඳ විස්තර සටහන<br>Description of the Estimate Formats   | i - x           |
| වාර්ෂික මුදල් ප්‍රකාශ සම්පිණ්ඩනය<br>Summary of The Annual Financial Statement   | xi - xii        |
| ආදායම් ඇස්තමේන්තු සාරාංශය<br>Summary of Revenue Estimate  | xiii            |
| ආදායම් ඇස්තමේන්තුව<br>Revenue Estimate  | xiv - xv        |
| අමාත්‍යාංශ, ආයතන අනුව වියදම්<br>Expenditure by Ministries, Departments  | xvi - xviii     |
| වැඩ සටහන් අනුව වියදම් සාරාංශය<br>Summary of Expenditure by Programmes   | xix             |
| අමාත්‍යාංශ ආයතන අනුව දකුණු පළාත් සභාවේ වියදම් සාරාංශය<br>Summary of Expenditure by Ministries & Institutions of the Southern Province | xx - xxiii      |
| කාණ්ඩ අනුව වියදම් වර්ගීකරණය හා මූල්‍යකරණය<br>Classification of Expenditure by Category and Financing                                  | xxiv            |
| වැය විෂය අනුව වියදම් සාරාංශය<br>Summary of Expenditure by Object Codes  | xxv - xxvii     |
| ක්ෂේත්‍ර අනුව වියදම් වර්ගීකරණය<br>Classification of Expenditure by sectors  | xxviii - xxxiii |
| විශේෂ නීති යටතේ පළාත් අරමුදලට වැය බරක් වන වියදම්<br>Expenditure under Special Law incurring by the Provincial Fund                    | xxxiv           |
| සේවා නියුක්ති සාරාංශය - දකුණු පළාත<br>Summary of the Cadre – Southern Province  | xxxv            |
| ආදායම් සංයුතියේ ප්‍රස්ථාර<br>Graphical presentation of the composition of Revenue   | xxxvi - xxxviii |
| වියදම් සංයුතියේ ප්‍රස්ථාර<br>Graphical presentation of the composition of Expenditure   | xxxix - xlii    |

**2013 ඇස්තමේන්තුව / Estimate**  
**1 වන කොටස / Part 1**

|     | ශීර්ෂය / Head  | පිටුව / Page |
|-----|--|--------------|
| 300 | ගරු ආණ්ඩුකාරවරයා<br>Hon. Governor  | 1 - 9        |
| 301 | සභා ලේකම් කාර්යාලය<br>Provincial Secretariat   | 10 - 18      |
| 302 | පළාත් රාජ්‍ය සේවා කොමිෂන් සභාව<br>Provincial Public Service Commission   | 19 - 26      |
| 303 | සමුපකාර සේවක කොමිෂන් සභාව<br>Co-operative Emp : Commission   | 27 - 32      |
| 304 | අධ්‍යක්ෂ ජනරාල් සහ මුදල්, ප්‍රමාණවත්, නීතිය හා සාමය, ප්‍රවාහන, පල<br>සම්පාදන හා පලාභවික, විදුලිබල, සෞඛ්‍ය හා දේශීය වෛද්‍ය අමාත්‍යවරයා<br>Minister of Chief Minister, Finance, Plan Implementation, Law &<br>Order, Transport, Water Supply & Drainage, Power, Health &<br>Indigenous | 33 - 46      |
| 305 | සෞඛ්‍ය සේවා දෙපාර්තමේන්තුව<br>Department of Health services  | 47 - 59      |
| 306 | පළාත් පාලන දෙපාර්තමේන්තුව<br>Department of Local Government  | 60 - 66      |
| 307 | ආයුර්වේද දෙපාර්තමේන්තුව<br>Department of Indigenous Medicine   | 67 - 74      |
| 308 | අධ්‍යාපන, ඉඩම් හා ඉඩම් සංවර්ධන, මහා මාර්ග, ප්‍රවාහන සහ ග්‍රාමීය හා වතු<br>සවිභව පහසුකම් අමාත්‍යවරයා<br>Minister of Education, Land and Land Development, Highways,<br>Information and Rural & Estate Infrastructure  | 75 - 87      |
| 309 | ඉඩම් කොමසාරිස් දෙපාර්තමේන්තුව<br>Department of Land Commissioner   | 88 - 95      |
| 310 | අධ්‍යාපන දෙපාර්තමේන්තුව<br>Department of Education   | 96 - 110     |
| 311 | ධීවර, සංස්කෘතික, ආහාර සැපයුම් හා බෙදාහැරීම්, වෙළඳ සහ සමුපකාර<br>සංවර්ධන අමාත්‍යාංශය<br>Ministry of Fisheries, Cultural, Supply & Distribution of Food, Trade<br>and Co-operative Development   | 111 - 120    |
| 312 | සමුපකාර සංවර්ධන දෙපාර්තමේන්තුව<br>Department of Co-operative Development   | 121 - 128    |
| 313 | කෘෂිකර්ම, වාරිමාර්ග, ගොවිජන සංවර්ධන, සත්ව නිෂ්පාදන හා සංවර්ධන, සහ<br>පරිසර කටයුතු අමාත්‍යවරයා<br>Minister of Agriculture, Irrigation, Agrarian Development, Animal<br>Production & Development and Environmental affairs   | 129 - 137    |

|     | ශීර්ෂය / Head  | පිටුව / Page |
|-----|--|--------------|
| 314 | කෘෂිකර්ම දෙපාර්තමේන්තුව<br>Department of Agriculture   | 138 - 145    |
| 315 | වාරිමාර්ග දෙපාර්තමේන්තුව<br>Department of Irrigation   | 146 - 151    |
| 316 | සත්ව නිෂ්පාදන හා සෞඛ්‍ය දෙපාර්තමේන්තුව<br>Department of Animal Production & Animal Health  | 152 - 161    |
| 317 | ක්‍රීඩා, යෞවන කටයුතු, ග්‍රාමීය කර්මාන්ත, ග්‍රාම සංවර්ධන, සංචාරක, ආර්ථික ප්‍රවර්ධන, සමාජ සුභ සාධන, පරිවාස හා ළමාරක්ෂක සේවා, වහිතා කටයුතු, නිවාස හා ඉදිකිරීම් සහ මිනිස්බල හා රැකිරික්මා අමාත්‍යාංශය<br>Ministry of Sports, Youth affairs, Rural Industries, Rural Development, Tourism, Economic Advancement, Social Welfare, Probation & Child Care, Women affairs, Housing & Construction and Man power & Employment | 162 - 176    |
| 318 | සමාජ සේවා දෙපාර්තමේන්තුව<br>Department of Social Services  | 177 - 184    |
| 319 | කර්මාන්ත නියෝජ්‍ය ලේකම්<br>Deputy Secretary Industries   | 185 - 190    |
| 320 | පරිවාස හා ළමාරක්ෂක සේවා දෙපාර්තමේන්තුව<br>Department of Probation & Child Care   | 191 - 200    |
| 321 | ප්‍රධාන ලේකම්<br>Chief Secretary   | 201 - 215    |
| 322 | නියෝජ්‍ය ප්‍රධාන ලේකම් (සැලසුම්)<br>Deputy Chief Secretary (Planning)  | 216 - 222    |
| 323 | නියෝජ්‍ය ප්‍රධාන ලේකම් ඉංජිනේරු සේවා<br>Deputy Chief Secretary (Engineering)   | 223 - 231    |
| 324 | පළාත් අභ්‍යන්තර විගණන දෙපාර්තමේන්තුව<br>Department of Internal Auditing  | 232 - 237    |
| 325 | පළාත් ආදායම් දෙපාර්තමේන්තුව<br>Department of Provincial Revenue  | 238 - 243    |

**11 වන කොටස / Part 11**

|  |           |
|--|-----------|
| අත්තිකාරම් ගිණුම් කටයුතු<br>Advance Account Activities | 244 - 253 |
|--|-----------|

**111 වන කොටස / Part 111**

|                                |           |
|--------------------------------|-----------|
| වැටුප් පරිමාණ<br>Salary Scales | 254 - 255 |
|--------------------------------|-----------|

ඇස්තමේන්තු ආකෘති පිළිබඳ විස්තර සටහන

Description of the Estimate Formats

මේ ඇස්තමේන්තු වලට පහත සඳහන් කරුණු ඇතුළත්වේ.  
These estimates are consisted of following details.

1. ආදායම් ඇස්තමේන්තු / Estimate of Revenue
2. වියදම් ඇස්තමේන්තු / Estimate of Expenditure
3. අත්තිකාරම් ගිණුම් හා සම්බන්ධ ඇස්තමේන්තු / Estimate of Advance Accounts Activities
4. වැටුප් පරිමාණ / Salary Scales

2. ආදායම් ඇස්තමේන්තු / Estimate of Revenue

1990 අංක 7 දරණ මුදල් ප්‍රඥප්තියේ ප්‍රකාර දකුණු පළාත් සභාවට පැවරී ඇති ආදායම් පිළිබඳ වූ ආදායම් ඇස්තමේන්තු xiii වැනි පිටුවේ සිට xv පිටුව තෙක් දැක්වේ. මේ ඇස්තමේන්තු ආදායම් ශීර්ෂයන් යටතේ වර්ග කොට වටා නැවතත් විවිධ උප ශීර්ෂයන් හා උප විෂයන් යටතේ බෙදා ඇත.

The estimate of devolved revenue to the southern province, under the Finance statute No.07 of 1990, is classified according to the respective revenue heads, sub heads and subjects are shown on the page no. xiii and page xv.

3. කාර්යවල පදනම යටතේ වියදම් ඇස්තමේන්තු ඉදිරිපත් කිරීම  
Estimate of expenditure under standard expenditure programmes

මහා භාණ්ඩාගාරය මගින් නිකුත් කර ඇති අංක 131 හා 2006-07-27 දිනැති චක්‍රලේඛණයට අනුව වර්ෂ 2007 සිට අයවැය සකස්කරනු ලබන්නේ කාර්යවල පදනම මතය. මේ අනුව සෑම වියදම් ශීර්ෂයක්ම එහි අන්තර්ගත කාර්යයන් අනුව වැඩ සටහන් හා ව්‍යාපෘති යටතේ වර්ග කර ඇත. පහත සඳහන් පරිදි, වර්ෂ 2007 සිට සියළු කාර්යයන් වැඩ සටහන් 97 ක් යටතේ ප්‍රමිත කර තිබේ.

Under the National Budget Circular no.131 of 27.07.2006 the estimates of expenditure are prepared under the standard expenditure programme since the year 2007. Accordingly all the expenditure heads are categorized under the respective programmes and projects as per their functions. All the functions are standardized under 97 programmes as follows.

සම්මත වැඩ සටහන් / STANDARD EXPENDITURE PROGRAMMES

සාමාන්‍ය රාජ්‍ය සේවය / General State Service

- 01 සාමාන්‍ය පරිපාලනය  
General Administration
- 02 දිස්ත්‍රික්ක පරිපාලනය  
District Administration
- 03 පළාත් සභා පරිපාලනය  
Provincial Administration
- 04 මූල්‍ය ප්‍රතිපත්ති සේවාවන්  
Financial policy Services
- 05 හිඟුම් කළමනාකරණය හා මූල්‍ය කළමනාකරණය  
Accounting and Cash management
- 06 රාජ්‍ය මූල්‍ය කළමනාකරණය හා ආර්ථික කටයුතු  
Fiscal Management & Economic Affairs
- 07 පාලන වර්ධන කළමනාකරණය  
Public Resources Management
- 08 මූල්‍ය කළමනාකරණය  
Financial Management
- 09 මානව සම්පත් කළමනාකරණය  
Human Resources Management
- 10 බදු හා තීරු බදු පරිපාලනය  
Tax and Duty Administration
- 11 රාජ්‍ය ණය  
Public Debt
- 12 සංඛ්‍යානමය සේවාවන්  
Statistical Services
- 13 විදේශාධාර කළමනාකරණය  
Foreign Aid Management
- 14 ණය සහන සේවාවන්  
Debt Conciliation Services
- 15 පුනරුත්ථාපනය හා ප්‍රතිසංස්කරණය  
Rehabilitation and Reconstruction
- 16 ප්‍රතිපත්ති සංවර්ධනය  
Policy Development
- 17 මුද්‍රණ සේවාවන්  
Printing Services
- 18 ලේඛණාංකෂණ කළමනාකරණය  
Archives Management
- 19 භාර පරිපාලනය  
Administration of Trusts
- 20 විදේශ කටයුතු  
External Affairs
- 21 පර්යේෂණ හා සංවර්ධන  
Research and Development

සම්මත වැඩ සටහන් / STANDARD EXPENDITURE PROGRAMMES

රාජ්‍ය ආරක්ෂාව, මහජන සාමය හා ආරක්ෂාව / Public Order & Safety

- 30 ජාතික ආරක්ෂාව  
National defence
- 31 සිවිල් ආරක්ෂාව  
Civil Security
- 32 ඛන්ධනාගාර පරිපාලනය  
Prison Administration
- 33 යුක්තිය පසිඳුම්ම  
Administration of Justice

ආර්ථික කටයුතු / Economic Affairs

- 40 ඉඩම් පරිපාලනය සහ සංවර්ධනය  
Land Administration and Development
- 41 ජලජ සම්පත් සංරක්ෂණය සහ සංවර්ධනය  
Conservation and Development of Ocean Resources
- 42 වැවිලි කර්මාන්ත සංවර්ධනය  
Plantation Development
- 43 වාරිමාර්ග හා ජල කළමනාකරණය  
Irrigation and water Management
- 44 කෘෂිකාර්මික සංවර්ධනය  
Agriculture Development
- 45 පශුසම්පත් සංවර්ධනය  
Livestock Development
- 46 සංචිච්ඡේදනය  
Communication
- 47 ප්‍රවාහන සේවා  
Transport Services
- 48 වරාය සංවර්ධනය හා නාවික කටයුතු  
Port Development and Shipping
- 49 විදුලි බල සහ බලශක්ති සේවා  
Power and Energy Services
- 50 මහා මාර්ග ඉදිකිරීම් හා නඩත්තුව  
Construction and Maintenance of Highway
- 51 කර්මාන්ත සංවර්ධනය  
Industrial Development
- 52 ප්‍රාදේශීය සංවර්ධනය  
Regional Development
- 53 සමුපකාර සංවර්ධනය  
Development of Co-operative
- 54 වෙළඳ සහ වාණිජ සහාය සේවා  
Trade and Commerce Support Services
- 55 ආහාර සුරක්ෂිතව පවත්වා ගැනීම  
Maintenance of Food security
- 56 පර්යේෂණ හා සංවර්ධන (ආර්ථික කටයුතු අංශය පිළිබඳව)  
Research & Development (About economic affairs )



## සම්මත වැඩි සටහන් / STANDARD EXPENDITURE PROGRAMMES

### පාරිසරික කටයුතු / Environmental Affairs

- 57 පරිසර සංරක්ෂණය  
Environmental Protection
- 58 වනජීවී සංරක්ෂණය  
Wild Life Conservation
- 59 වන සංරක්ෂණය  
Forest Conservation

### නිවාස හා පුරා පහසුකම් / Housing and Community Amenities

- 60 පුරා සංවර්ධනය  
Community Development
- 61 නිවාස සහ පුරා පහසුකම්  
Housing & Community Amenities
- 62 ජල සැපයුම් හා ජලප්‍රවාහන සේවා  
Water Supply Drainage Services
- 63 වැවිලි යටිතල පහසුකම් හා වතු නිවාස  
Plantation Infrastructure & Estate Housing
- 64 නාගරික සංවර්ධනය  
Urban Development

### සෞඛ්‍ය / Health

- 70 පොදු සෞඛ්‍ය සේවාවන්  
General Health Services
- 71 රෝහල් සේවාවන්  
Hospital Services
- 72 මහජන සෞඛ්‍ය සේවාවන්  
Public Health Services
- 73 දේශීය වෛද්‍ය සේවාවන්  
Indigenous Medicine
- 74 පර්යේෂණ හා සංවර්ධන කටයුතු (සෞඛ්‍ය අංශයට සම්බන්ධව)  
Research and Development (About health)

### අධ්‍යාපනය / Education

- 80 ප්‍රාථමික අධ්‍යාපනය  
Primary Education
- 81 ද්විතීයික අධ්‍යාපනය  
Secondary Education
- 82 අධ්‍යාපනය සඳහා ආධාර  
Assistance to Education
- 83 වෘත්තීය පුහුණුව හා කාර්මික අධ්‍යාපනය  
Vocational Training & Technical Education
- 84 උසස් අධ්‍යාපනය  
Higher Education
- 85 ඇගයීම් හා තක්සේරු  
Evolution and Assessment

6. කාර්යමණ්ඩල උපලේඛණය / Employment profile

සෑම ශීර්ෂයකම එක් එක් වැඩසටහන යටතේ ඇති වැඩසටහන ක්‍රියාත්මක කිරීමේ නියුක්ත නිලධාරී මණ්ඩලයේ සාරාංශය යන නමින් යුත් උපලේඛනයක් මගින් සියළුම වර්ගවලට අයත් කාර්යමණ්ඩල පිළිබඳ විස්තර පෙන්වනු ලබයි. කාර්යමණ්ඩල වර්ගය , සංඛ්‍යාව උපලේඛණයේ දක්වා ඇත. වැටුප් පරමාණ පිළිබඳ විස්තර ඇස්තමේන්තුවේ 111 වන කොටසේ දක්වා ඇත.

සියළුම ශ්‍රේණිවලට අයත් කාර්ය මණ්ඩල පිළිබඳ විස්තර කාර්ය මණ්ඩල උපලේඛණය නමින් හැඳින්වෙන ලේඛණයෙහි දක්වා ඇත.

An employment profile is shown under each Head, including the number and all the categories of staff those who implement the respective programmes. Salary scale is shown in the part III of the Estimate.

A detail schedule of staff is presented separately under the name of "Staff Schedule".

7. අත්තිකාරම් ගිණුම් / Advance Accounts activities

අත්තිකාරම් ගිණුම් කටයුතු සඳහා විධිමත් ප්‍රඥප්තියේ දෙවැනි උපලේඛණයෙහි නියම කර ඇති සීමාවන් ඇස්තමේන්තුවල අත්තිකාරම් ගිණුම සම්බන්ධ කොටසේ දැක්වේ. විධිමත් ප්‍රඥප්තිය ප්‍රකාරව නිසි බලය නොලබා එම සීමාවන් ඉක්මවිය නොහැකිය. අත්තිකාරම් ගිණුම් කටයුතුවල මූලධන විඳවීමේ සීමාවලට ඇතුළත් නොවේ. එම විඳවූ ප්‍රධාන විඳවීම් ඇස්තමේන්තුවල අදාළ වැඩ සටහන් හා ව්‍යාපෘති යටතේ ප්‍රතිපාදනය කර තිබේ.

The limits of the advance account activities, authorized by the second schedule of the annual Appropriation Statute are shown in the part II of the Estimate. Those limits cannot be exceeded without obtaining the proper authority under the Appropriation Statute. The capital expenditure of advance accounts activities are not included in these limits. The financial allocation of those expenditure is provided under the respective programmes and projects of the Heads in the part I of the estimate.

සම්මත වැය විෂය / Standard Object Codes

පුනරාවර්තන වියදම් / Recurrent Expenditure

| කාණ්ඩය<br>Category                          | වැය විෂය<br>Object code | වැය විෂය නාමය<br>Object title                                    |
|---|-------------------------|--|
| 10 පෞද්ගලික පඩි නඩි<br>Personal Emoluments  | 1001                    | වැටුප් හා වේතන<br>Salaries & Wages                               |
|   | 1002                    | අතිකාල හා නිවාඩු දින වැටුප්<br>Overtime and Holiday Payments     |
|   | 1003                    | වෙනත් දීමනා<br>Other Allowances                                  |
| 11 ගමන් වියදම්<br>Travelling Expenses       | 1101                    | දේශීය<br>Domestic  |
|   | 1102                    | විදේශීය<br>Foreign   |
| 12 සපයුම්<br>Supplies                       | 1201                    | ලිපිවල හා කාර්යාලීය අවශ්‍යතා<br>Stationery and Office Requisites |
|   | 1202                    | ඉන්ධන<br>Fuel  |
|   | 1203                    | ආහාර හා නිල ඇඳුම්<br>Diets and Uniforms                          |
|   | 1204                    | වෛද්‍ය සැපයුම්<br>Medical supplies                               |
|   | 1205                    | වෙනත්<br>Others  |
|   | 1206                    | යාන්ත්‍රික හා විදුලි උපකරණ<br>Mechanical & Electrical Goods      |
| 13 නඩත්තු වියදම්<br>Maintenance Expenditure | 1301                    | වාහන<br>Vehicles   |
|   | 1302                    | යන්ත්‍ර හා යන්ත්‍රෝපකරණ<br>Plant and Machinery & Equipment       |
|   | 1303                    | භෞතික ගොඩනැගිලි<br>Buildings                                     |
|   | 1304                    | වෙනත්<br>Others  |
|   | 1305                    | ඉදි කිරීම්<br>Structures   |
|   | 1306                    | ගුණාත්මක යෙදවුම්<br>Quality Inputs                               |

සම්මත වැඩ සටහන් / STANDARD EXPENDITURE PROGRAMMES

පාරිසරික කටයුතු / Environmental Affairs

- 86 පර්යේෂණ හා සංවර්ධන කටයුතු (අධ්‍යාපන අංශයට සම්බන්ධව)  
Research & Development (About Education)
- 87 අධ්‍යාපනයේ සහභාගිත්වය හා ප්‍රවේශය වැඩි කිරීම  
Increasing Access to and participation in education
- 88 අධ්‍යාපන සැලසුම් හා සේවා සම්පාදන  
Education planning governance and service delivery

විනෝද කටයුතු, සංස්කෘතික හා ආගමික කටයුතු / Recreational, Religious and Cultural Affairs

- 90 විනෝද කටයුතු හා ක්‍රීඩා  
Recreational and Sports
- 91 සංස්කෘතික සංවර්ධනය  
Cultural Development
- 92 සත්වෝද්‍යාන සේවාවන්  
Zoological Services
- 93 ආගමික හා සංස්කෘතික කටයුතු  
Religious & Cultural Affairs
- 94 විකාශන හා ප්‍රකාශන සේවා  
Broadcasting & Publishing Services

සමාජ ආරක්ෂණය / Social Protection

- 95 සමාජ ආරක්ෂණය  
Social Protection
- 96 කාන්තා සංවර්ධනය  
Women Development
- 97 සම්පූර්ණ කටයුතු  
Labour Affairs

මේ අනුව දකුණු පළාත් සභාවේ කාර්යයන් 2007 වර්ෂයේ සිට මෙම ප්‍රමිත වැඩ සටහන් තුළට ඇතුළත් කර ඇත.

All the functions of the Southern Provincial Council are also classified under the standard expenditure programmes since the year 2007

4. අයවැය වර්ගීකරණය / Classification of Budget

අමාත්‍යාංශයේ / දෙපාර්තමේන්තුවේ අරමුණු ඉටු කර ගැනීම සඳහා දරණු ලබන වියදම්වල ස්වරූපය හඳුනාගෙන එකී වියදම් ප්‍රමිත වැඩ සටහන් යටතේ ගොනු කර ඇත. ව්‍යාපෘතිය යනු වැඩ සටහනේ අනුබෙදුමකි. පුනරාවර්තන හා මූලධන යන වියදම් දෙවර්ගයම ව්‍යාපෘතියක් තුළ පෙන්වනු ලබයි. ව්‍යාපෘතියක් යටතේ පෙන්වනු ලබන වියදම් වැය විෂය යටතේ තව දුරටත් කුඩා ඒකක ලෙස වර්ග කර ඇති අතර, එකී වැය විෂයන් ප්‍රමිත කර ඇත. ප්‍රමිත කරන ලද පුනරාවර්තන හා මූලධන වැය විෂයන් මේ සටහන අවසානයේ වැය විෂය සංකේත අංක යටතේ වර්ග කොට පෙන්වා ඇත. ජවන වියදම් දීමනා සහ වෙනත් දීමනා සඳහා ප්‍රතිපාදන වැය විෂය සංකේත අංක 1003 යටතේ ඇතුළත්ය. දේපළ ණය පොළී වැය විෂය සංකේත අංක 1006 ප්‍රධාන ලේකම් (ශීර්ෂ 321) යටතේ සාමූහික ප්‍රතිපාදනයක් වශයෙන් පෙන්වා ඇත.

In recognizing of the nature of expenditure incurred for the achievement of the objectives of the Ministries and the Departments, they are classified under the standard expenditure programmes. Project is a subdivision of a programme. Both capital and recurrent expenditure are shown in a project. Those expenditure are further classified in small units under the standard object codes. The standard capital and recurrent object codes are shown at the end of this note. The allocation for the cost of living allowances and other allowances are included in object code 1003. The Government contribution of the Interest on property loan is allocated under the Head No.321 of Chief Secretary's office in the object code no.1006 of project 5, as a block allocation.

5. ඇත්තමේන්තු ඉදිරිපත්කරනු ලබන අනු පිළිවෙල / The order of presentation of the Estimate

සෑම වියදම් ඇත්තමේන්තුවක්ම පහත දැක්වෙන අනුපිළිවෙළින් ප්‍රකාශ හා උපලේඛන ස්වරූපයෙන් ඉදිරිපත් කරනු ලැබේ.  
All the expenditure estimates are presented in the form of schedules and statements as per the following order

- i මෙහෙවර ප්‍රකාශය / Mission Statement.
- ii වැය ශීර්ෂයට අදාළ ප්‍රධාන කාර්යයන් පිළිබඳ කෙටි විස්තර ප්‍රකාශයක් / Brief statement of the main objectives of the expenditure head.
- iii වැඩසටහන් හා ව්‍යාපෘති අනුව වියදම / Expenditure under programmes and projects.
- iv. කාණ්ඩ අනුව වියදම් සාරාංශය / Summary of expenditure categories.
- v මූල්‍යකරණය / Financing
- vi ශීර්ෂ සේවා නියුක්ති විස්තරය / Employment profile of the Head.

ඒ ඒ ව්‍යාපෘතිය යටතේ මෙහෙයවන කාර්යයන් පිළිබඳ කෙටි විස්තර ප්‍රකාශයක් සෑම උපලේඛනයකටම පූර්වයෙන් දැක්වේ.  
A brief description of the activities implementing under each project is shown prior to the every schedule

|    | කාණ්ඩය<br>Category                                     | ව්‍යය විෂය<br>Object code | ව්‍යය විෂය නාමය<br>Object title  |
|----|--|---------------------------|--|
| 14 | ගිවිසුම්ගත සේවා<br>Contractual Services                | 1401                      | ප්‍රවාහන<br>Transport  |
|    |  | 1402                      | තැපැල් හා සන්නිවේදන<br>Postal and Communication Service                        |
|    |  | 1403                      | විදුලිය හා ජලය<br>Electricity and Water  |
|    |  | 1404                      | බදු කුලී හා පළාත් පාලන ආයතන බදු<br>Rents and Local Taxes                       |
|    |  | 1405                      | වෙනත්<br>Others  |
|    |  | 1406                      | කලේ බදු කුලී<br>Interest on Lease  |
|    |  | 1407                      | ගුණාත්මක යෙදවුම්<br>Quality Inputs   |
| 15 | මාරු සේවි හා ප්‍රදානයන්<br>Transfers and Grants        | 1501                      | සුභ සාධන වැඩසටහන්<br>Welfare Programmes  |
|    |  | 1502                      | විශ්‍රාමික ප්‍රතිලාභ<br>Retirement Benefits                                    |
|    |  | 1503                      | රාජ්‍ය ආයතන<br>Public Institutions   |
|    |  | 1504                      | සංවර්ධන සහකාරියා<br>Development Subsidies                                      |
|    |  | 1505                      | දායක මුදල් හා ගාස්තු<br>Subscriptions and Contributions Fees                   |
|    |  | 1506                      | රාජ්‍ය සේවකයින් සඳහා දේපල ණය පොලී<br>Property Loan Interest to Public Servants |
|    |  | 1508                      | වෙනත්<br>Others  |
| 16 | වෙනත් පුනරාවර්තන වියදම්<br>Other Recurrent Expenditure | 1601                      | Domestic Debt<br>දේශීය ණය  |
|    |  | 1602                      | Foreign Debt<br>විදේශීය ණය   |
| 17 | වෙනත් පුනරාවර්තන වියදම්<br>Other Recurrent Expenditure | 1701                      | පාඩු හා කපා හැරීම්<br>Losses & write off                                       |
|    |  | 1702                      | අනපේක්ෂිත සේවා<br>Contingency Services   |
|    |  | 1703                      | වෙනත්<br>Others  |

මූලධන වියදම් / Capital Expenditure

|    | කාණ්ඩය<br>Category   | වැය වියදම<br>Object code | වැය වියදම නාමය<br>Object title   |
|----|--|--------------------------|--|
| 20 | මූලධන වත්කම් පුනරුත්ථාපනය හා වැඩි දියුණු කිරීම<br>Rehabilitation & Improvement of Capital Assets | 2001                     | නොඩනැගිලි හා ඉදිකිරීම්<br>Buildings and Structures                           |
|    |  | 2002                     | යන්ත්‍ර හා යන්ත්‍රෝපකරණ<br>Plant, Machinery & Equipment                      |
|    |  | 2003                     | වාහන<br>Vehicles   |
|    |  | 2004                     | වෙනත් මූලධන වියදම්<br>Other Capital Expenses                                 |
|    |  | 2005                     | වෙනත්<br>Others  |
| 21 | මූලධන වත්කම් අත්පත් කර ගැනීම<br>Acquisition of Capital Assets                                    | 2101                     | වාහන<br>Vehicles   |
|    |  | 2102                     | ලී බඩු හා කාර්යාල උපකරණ<br>Furniture & Office Equipment                      |
|    |  | 2103                     | යන්ත්‍ර හා යන්ත්‍රෝපකරණ<br>Plant, Machinery & Equipment                      |
|    |  | 2104                     | නොඩනැගිලි හා ඉදිකිරීම්<br>Buildings and Structures                           |
|    |  | 2105                     | ඉඩම් හා ඉඩම් වැඩි දියුණු කිරීම<br>Lands & Land Improvements                  |
|    |  | 2106                     | වෙනත්<br>Others  |
| 22 | ප්‍රාග්ධන මාරු කිරීම්<br>Capital transfers   | 2201                     | පාඨය ආයතනවලට මාරු කිරීම්<br>Transfers to Public Institutions                 |
| 24 | හැකියා වර්ධනය<br>Capacity Building   | 2401                     | පුහුණු කිරීම් හා හැකියා වර්ධනය<br>Training and Capacity Building             |
| 25 | වෙනත් මූලධන වියදම්<br>Other Capital Expenditure  | 2501                     | වෙනත් (ලෝක බැංකු)<br>Others (WB)   |
|    |  | 2502                     | වෙනත් ආයෝජනයන් ( ප. හි. සං. ප්‍ර )<br>Other investments ( PSDG)              |
|    |  | 2503                     | වෙනත් ව්‍යාපෘති අරමුදල්<br>Other Project Fund                                |
| 27 | විදේශාධාර ව්‍යාපෘති මෙහෙයුම් පිරිවැය<br>Operational Cost of Foreign Aided Projects               | 2711                     | ව්‍යාපෘති සේවක මණ්ඩල පොදුගලික පඩිනඩි<br>Personal Emluments of Projects Staff |
|    |  | 2712                     | වෙනත් භාණ්ඩ හා සේවාවන්<br>Other Goods and Services                           |

වාර්ෂික මුදල් ප්‍රකාශ සම්පිණ්ඩනය  
Summary of Financial Statement - 2013

|  | 2012       |            | 2013       |            |
|--|------------|------------|------------|------------|
|  | රු .000    | Rs. '000   | රු .000    | Rs. '000   |
| <b>ලැබීම් / Receipts</b>   |            |            |            |            |
| 1- මධ්‍ය රජයෙන් අපේක්ෂිත ආධාර හා ප්‍රදාන<br><b>Grants Receivable from the Central Government</b>   |            |            |            |            |
| <b>පුනරාවර්තන / Recurrent</b>  |            |            |            |            |
| සාමූහික හා ආයතනික වියදම් සඳහා ප්‍රදාන<br><b>Block Grant</b>  | 15,708,989 |            | 17,371,965 |            |
| <b>අඩුකළා / Less-</b>  |            |            |            |            |
| 1990 අංක 7 දරණ මුදල් ප්‍රඥප්තිය යටතේ පැවරූ ආදායම් (උසාවි දඩ හා මුද්දර ගාස්තු හැර)<br><b>Devolved Revenue under the Finance Satatute No 7 of 1990 (Excluding Stamp duty and Courts Fines)</b>                                   | 3,906,000  |            | 4,463,500  |            |
| පුනරාවර්තන වියදම් සඳහා අපේක්ෂිත ප්‍රදාන<br><b>Anticipated Grant for Recurrent Expenditure</b>  |            | 11,802,989 |            | 12,908,465 |
| <b>මූලධන / Capital</b>   |            |            |            |            |
| උපමාන සාදක ප්‍රදාන / <b>Criteria Based Grant</b>   | 347,000    |            | 295,000    |            |
| පළාත් නිශ්චිත සංවර්ධන ප්‍රදාන<br><b>Provincial Specific Development Grant (P.S.D.G)</b>  | 1,642,000  |            | 1,229,000  |            |
| ව්‍යාපෘති අරමුදල් / <b>Project Funds</b>   | 176,000    | 2,165,000  | 405,000    | 1,929,000  |
| <b>උප එකතුව / Sub total</b>  |            | 13,967,989 |            | 14,837,465 |
| 2- ආදායම් / <b>Revenue</b>   |            |            |            |            |
| අ. මධ්‍ය රජයෙන් අපේක්ෂිත ආදායම<br><b>Anticipated Revenue From the Central Government</b>   |            | 2,880,000  |            | 3,420,000  |
| ආ. 1990 අංක 7 දරණ මුදල් ප්‍රඥප්තිය යටතේ පැවරූ ආදායම් විෂයයන් ගෙන් අපේක්ෂිත ලැබීම් (උසාවි දඩ මුද්දර ගාස්තු ආදිය ඇතුළුව) <b>Devolved Revenue under the Finance Satatute No 7 of 1990 (Including Stamp duty and Courts Fines)</b> |            | 1,801,000  |            | 1,968,500  |
| 1992 අංක 4 දරණ ප්‍රඥප්තිය පරිදි ලැබීම්<br>මාර්ග සංවර්ධන අධිකාරිය<br><b>Receipts Under the Statute No 4 of 1992</b>   |            |            |            |            |
| Road Development Authority   |            | 30,000     |            | 30,000     |
| 1996 අංක 2 දරණ ප්‍රඥප්තිය පරිදි ලැබීම්<br>මාර්ගස්ථ මගී ප්‍රවාහන අධිකාරිය<br><b>Receipts Under the Statute No 2 of 1996</b>   |            |            |            |            |
| Passenger Transport Authority  |            | 36,000     |            | 36,000     |
| 3- අපේක්ෂිත ඉතිරිවීම් / <b>Anticipated Savings</b>   |            |            |            |            |
| 2012.12.31 දිනට පළාත් අරමුදලේ අපේක්ෂිත ඉතිරිවීම්<br><b>Aticipated Savings by 31.12.2012</b>  |            | 106,315    |            | 132,000    |
| <b>මුළු ලැබීම් එකතුව / Total Receipts</b>  |            | 18,821,304 |            | 20,423,965 |



වාර්ෂික මුදල් ප්‍රකාශ සම්පිණ්ඩනය  
Summary of Financial Statement - 2013

|   | 2012       |                   | 2013       |                   |
|---|------------|-------------------|------------|-------------------|
|   | රු .000    | Rs. '000          | රු .000    | Rs. '000          |
| <b>වියදම් / Expenditure</b>   |            |                   |            |                   |
| පුනරාවර්තන වියදම් / Recurrent Expenditure   | 15,848,794 |                   | 17,734,920 |                   |
| මූලධන වියදම් / Capital Expenditure  | 2,856,250  | 18,705,044        | 2,613,000  | 20,347,920        |
| අත්තිකාරම් ගිණුම් වල උණ වියදම්  |            |                   |            |                   |
| Shortfall of Advance Account Activities   |            | 116,260           |            | 76,045            |
| <b>මුළු වියදම් එකතුව / Total Expenditure</b>  |            | <b>18,821,304</b> |            | <b>20,423,965</b> |
| <b>සටහන / Note</b>  |            |                   |            |                   |
| 1- 2012 අංක 03 දරණ විසර්ජන ප්‍රඥප්තියෙන් බලය ලද වියදම්<br>Expenditure to which the Authority granted by the Appropriation Statute No 01 of 2012   |            | 18,792,347        |            | 20,395,008        |
| 2- 1987 අංක 42 දරණ පළාත් සභා පනතේ 25 (2) සහ 1988 අංක 3 දරණ පළාත් සභා පනත (වැටුප් හා දීමනා) යටතේ පළාත් සභා අරමුදලට වැය බරක් වන වියදම්<br>Expenditure Liability on the Provincial Council Fund under the Section 25(2) of the Provincial Council Statute No 04 of 1987 and the Provincial Council Statute No 03 of 1988 (Salaries and Allowances) |            | 28,957            |            | 28,957            |
| <b>එකතුව / Total</b>  |            | <b>18,821,304</b> |            | <b>20,423,965</b> |

13 වැනි ආණ්ඩුක්‍රම ව්‍යවස්ථා සංශෝධනයේ 9 වැනි උපලේඛනයේ 36.1-36.19 දක්වා වන විෂයයන්  
 යටතේ 2013 වර්ෂය සඳහා ආදායම් විලිඛිත ඇස්තමේන්තු සාරාංශය  
 Summary of the Revenue Estimate for the year 2013 under the Revenue Subject  
 36.1 to 36.19 of Schedule 9 of the 13th Amendment to the Constitution

| ආදායම්<br>සංකේතය<br>Revenue<br>Code | විස්තරය<br>Description  | 2011<br>සත්‍ය ආදායම්<br>Actual<br>Revenue | 2012<br>ආදායම්<br>ඇස්තමේන්තුව<br>Revenue<br>Estimate | 2013<br>ආදායම්<br>ඇස්තමේන්තුව<br>Revenue<br>Estimate |
|-------------------------------------|---|---|--|--|
| 1002                                | දේශීය භාණ්ඩ හා සේවා මත බදු<br>Taxes on Domestic Goods and<br>Services | 1,295,557,485                             | 3,550,500,000  | 4,239,000,000  |
| 1003                                | බලපත්‍ර හාස්ත හා වෙනත්<br>Licence Fees and Others                     | 380,288,269                               | 480,200,000  | 530,300,000  |
| 2002                                | රජයේ වත්කම් වලින් ලැබෙන ආදායම<br>Revenue on Government Assets         | 84,276,605                                | 77,000,000   | 71,300,000   |
| 2003                                | විකුණුම් හා හාස්ත<br>Sales and Charges                                | 487,105,235                               | 573,300,000  | 547,900,000  |
|                                     | එකතුව / Total   | 2,247,227,594                             | 4,681,000,000  | 5,388,500,000  |

ඇස්තමේන්තුව - 2013 / Estimate - 2013  
 දකුණු පළාත් සභාව / Southern Province  
 ආදායම් ඇස්තමේන්තුව / Revenue Estimate

රුපියල් / Rs.

| ආදායම්<br>සංකේතය<br>Revenue<br>Code | විස්තරය<br>Description  | සත්‍ය ආදායම            | ආදායම්  | ආදායම්   |
|-------------------------------------|---|------------------------|---|--|
|                                     |   | 2011<br>Actual Revenue | ඇස්තමේන්තුව<br>2012<br>Revenue<br>Estimate 2012 | ඇස්තමේන්තුව<br>2013<br>Revenue<br>Estimate<br>2013 |
| 1002                                | දේශීය භාණ්ඩ හා සේවා මත බදු<br>Taxes on Local Goods and Services                                   | 1,295,557,485          | 3,550,500,000                                   | 4,239,000,000                                      |
| 1002-12-00                          | ජාතික ගොඩනැගිලි බදු ( මධ්‍යම රජයේ ප්‍රේෂණ)<br>Nation Building Tax ( Central Government Transfers) | 1,365,801,999          | 2,246,400,000                                   | 2,770,200,000                                      |
| 1002-07-00                          | මුද්‍රණ භාණ්ඩ ( මධ්‍යම රජයේ ප්‍රේෂණ)<br>Stamp Duty ( Central Government Transfers)                | 623,214,761            | 633,600,000                                     | 649,800,000  |
| 1002-04-05                          | මෙහෙව මත්පැන් තැබුරුම් රේන්ද<br>Local Liquor Tavern Rents   | 32,454,298             | 37,000,000                                      | 37,000,000   |
| 1002-04-03                          | ටොඩි තැන්පිටුම් රේන්ද<br>Toddy Tavern Rents   | (39,490)               | 3,500,000                                       | 3,500,000  |
| 1002-04-04                          | ටොඩි මුද්‍රණ බලපත්‍ර භාණ්ඩ<br>Toddy Tapping License Fees  | 3,871,966              | 5,000,000                                       | 3,500,000  |
| 1002-04-06                          | විදේශ මත්පැන් තැබුරුම් රේන්ද<br>Foreign Liquor Tavern Rents                                       | 46,666,131             | 25,000,000                                      | 22,000,000   |
| 1002-07-01                          | දේපල පැවරීම් මත මුද්‍රණ බදු<br>Stamp Duty on Transfer of Properties                               | 827,089,669            | 600,000,000                                     | 750,000,000  |
| 1002-07-02                          | උසාවි ලේඛන මත මුද්‍රණ බදු<br>Stamp Duty on Court Documents  | 4,140,000              | -   | 3,000,000  |
|                                     | ව්‍යාපාර පරිවර්තන බදු - (කොළ හා කිළිලි)<br>Turnover Tax - (Whole Sale and Retail Trade)           | 381,374,911            | -   | -  |
| 1003                                | බලපත්‍ර භාණ්ඩ හා වෙනත්<br>Licence Fees and Others   | 380,288,269            | 480,200,000                                     | 530,300,000  |
| 1003-01-01                          | මෝටර් වාහන ආදායම් බලපත්‍ර භාණ්ඩ<br>Motor Vehicle Revenue Licence Fees                             | 379,636,662            | 480,000,000                                     | 530,000,000  |
| 1003-07-09                          | අනෙකුත් බලපත්‍ර භාණ්ඩ<br>Other Licence Fees   | 651,607                | 200,000   | 200,000  |
| 1003-07-10                          | උකස් බලපත්‍ර භාණ්ඩ<br>Charges from Pawn Brokers   | -                      | -   | 100,000  |
| 2002                                | රජයේ වත්කම් වලින් ලැබෙන ආදායම<br>Revenue on Government Assets                                     | 84,276,605             | 77,000,000                                      | 71,300,000   |
| 2002-01-03                          | ඉඩම් හා අනෙකුත් බදු කුලී<br>Rent on Land and others   | 45,227,105             | 30,000,000                                      | 27,000,000   |
| 2002-01-05                          | ඉඩම් සංවර්ධන ආඥා පනත යටතේ ඉඩම් අත්පත් කිරීමේ භාණ්ඩ<br>Fees under Land Development Ordinance       | 615,723                | 2,000,000                                       | 1,800,000  |
| 2002-01-01                          | රජයේ ගොඩනැගිලි කුලී ආදායම<br>Rent on Government Buildings   | 9,438,762              | 10,000,000                                      | 7,500,000  |
| 2002-02-02                          | රජයේ නිලධාරීන්ගේ ණය හා අත්තිකාරම් පොලී<br>Interest on Advances to Public Officers                 | 28,995,015             | 35,000,000                                      | 35,000,000   |

ඇස්තමේන්තුව -2013 / Estimate - 2013  
දකුණු පළාත් සභාව / Southern Province  
ආදායම් ඇස්තමේන්තුව / Revenue Estimate

රුපියල් / Rs.

| ආදායම්<br>සංකේතය<br>Revenue<br>Code | විස්තරය<br>Description   | සත්‍ය ආදායම    | ආදායම්                           | ආදායම්                              |
|-------------------------------------|--|----------------|----------------------------------|-------------------------------------|
|                                     |  | 2011           | ඇස්තමේන්තුව                      | ඇස්තමේන්තුව                         |
|                                     |  | Actual Revenue | 2012<br>Revenue<br>Estimate 2012 | 2013<br>Revenue<br>Estimate<br>2013 |
| 2003                                | විකුණුම් හා භාජන<br>Sales and Charges  | 487,105,235    | 573,300,000                      | 547,900,000                         |
| 2003-02-06                          | සත්ව, වානඥකා සංරක්ෂණ පනත යටතේ භාජන<br>Charges under Fauna and Flora Protection Act                                       | 7,000,000      | -                                | -                                   |
| 2003-02-28                          | මානව වෙළෙඳුන් ලියාපදිංචි කිරීමේ භාජන<br>Fees on Registration of Dealers in Drugs   | 1,418,413      | 3,000,000                        | 1,500,000                           |
| 2003-02-29                          | ව්‍යාපාර නාම ලියාපදිංචි කිරීම<br>Registration of Business Names  | 4,383,316      | 3,500,000                        | 3,300,000                           |
| 2003-02-13                          | විභාග හා අනෙකුත් භාජන<br>Examination and Other Fees  | 1,109,279      | 3,000,000                        | 2,500,000                           |
| 2003-02-14                          | මෝටර් රථ ආදායමක යටතේ වෙනත් ලැබීම්<br>Other Charges under Motor Traffic Act   | 52,747,903     | 100,000,000                      | 80,000,000                          |
| 2003-02-30                          | විනිසුරු අයිති මින බදු<br>Taxes on Mineral Products  | 1,253,843      | 3,500,000                        | 1,250,000                           |
| 2003-03-01                          | උසාවි දඩ මුදල්<br>Court Fines  | 166,487,067    | 175,000,000                      | 175,000,000                         |
| 2003-03-03                          | ජාතික පුරාතන කොමිෂන් සභා පනත යටතේ පෞද්ගලික බස් රථ<br>සඳහා අයකරන භාජන<br>Fees on recovered under the Private Omni Bus Act | 34,427,049     | 41,350,000                       | 37,350,000                          |
| 2003-99-00                          | අනෙකුත් ලැබීම්<br>Other Receipts   | 218,278,365    | 243,950,000                      | 247,000,000                         |
|                                     | එකතුව  | 2,247,227,594  | 4,681,000,000                    | 5,388,500,000                       |

ඇස්තමේන්තුව / Estimate - 2013  
 අමාත්‍යාංශ / ආයතන අනුව දකුණු පළාත් සභාවේ වියදම්  
 Expenditure by Ministries / Departments of the Southern Province

| ශීර්ෂය<br>Head                                  | අමාත්‍යාංශ / දෙපාර්තමේන්තුව<br>Ministry / Department   | 2013<br>ඇස්තමේන්තුව<br>Estimate<br>රු. / Rs. '000 |
|---|--|---|
| <b>පුනරාවර්තන වියදම්/ Recurrent Expenditure</b> |  | <b>17,734,920</b>                                 |
| 300   | ගරු ආණ්ඩුකාරවරයා<br>Hon Governor   | 40,003  |
| 301   | සභා ලේකම් කාර්යාලය<br>Provincial Secretariat   | 143,478   |
| 302   | පළාත් රාජ්‍ය සේවා කොමිෂන් සභාව<br>Provincial Public Service Commission   | 18,209  |
| 303   | සමූහකාර සේවක කොමිෂන් සභාව<br>Co-operative Emp : Commission   | 4,732   |
| 304   | ප්‍රධාන අමාත්‍ය සහ මුදල්, ක්‍රම සම්පාදන, නීතිය හා සාමය, ප්‍රවාහන, රඳා සම්පාදන හා පළාත් පාලන, විදුලිබල, ඉංජිනේරු සේවා, සෞඛ්‍ය, දේශීය වෛද්‍ය සහ පළාත් පාලන අමාත්‍යවරයා<br>Chief Minister and Minister of Finance, Plan Implementation, Law & Order, Transport, Water Supply & Drainage, Power, Engineering Services, Health & Indigenous Medicine and Local Government | 207,783   |
| 305   | සෞඛ්‍ය සේවා දෙපාර්තමේන්තුව<br>Department of Health services  | 3,577,575   |
| 306   | පළාත් පාලන දෙපාර්තමේන්තුව<br>Department of Local Government  | 918,518   |
| 307   | ආද්‍රව්‍යවේද දෙපාර්තමේන්තුව<br>Department of Indigenous Medicine   | 268,522   |
| 308   | අධ්‍යාපන, ඉඩම් හා ඉඩම් සංවර්ධන, මහා මාර්ග, ප්‍රවාහන සහ ග්‍රාමීය හා වතු යටිතල පහසුකම් අමාත්‍යවරයා<br>Minister of Education, Land, Land Development, Highways, Information and Rural & Estate Infrastructure   | 419,368   |
| 309   | ඉඩම් කොමසාරිස් දෙපාර්තමේන්තුව<br>Department of Land Commissioner   | 69,352  |
| 310   | අධ්‍යාපන දෙපාර්තමේන්තුව<br>Department of Education   | 9,437,722   |
| 311   | ධීර, සංස්කෘතික, ආහාර සැපයුම් හා බෙදාහැරීම්, වෙළඳ සහ සමූහකාර සංවර්ධන අමාත්‍යවරයා<br>Minister of Fisheries, Cultural, Supply & Distribution of Food, Trade and Co-operative Development  | 55,036  |
| 312   | සමූහකාර සංවර්ධන දෙපාර්තමේන්තුව<br>Department of Co-operative Development   | 94,701  |
| 313   | කෘෂිකර්ම, චාරිමාර්ග, භෞතික සංවර්ධන, සත්ව නිෂ්පාදන හා සංවර්ධන, සහ පරිසර කටයුතු අමාත්‍යවරයා<br>Minister of Agriculture, Irrigation, Agrarian Development, Animal Production & Development and Environmental affairs  | 41,922  |
| 314   | කෘෂිකර්ම දෙපාර්තමේන්තුව<br>Department of Agriculture   | 175,186   |
| 315   | චාරිමාර්ග දෙපාර්තමේන්තුව<br>Department of Irrigation   | 75,176  |
| 316   | සත්ව නිෂ්පාදන හා සෞඛ්‍ය දෙපාර්තමේන්තුව<br>Department of Animal Production & Animal Health  | 129,619   |

ඇස්තමේන්තුව / Estimate - 2013  
 අමාත්‍යාංශ / ආයතන අනුව දකුණු පළාත් සභාවේ වියදම්  
 Expenditure by Ministries / Departments of the Southern Province

| ශීර්ෂය<br>Head                            | අමාත්‍යාංශ / දෙපාර්තමේන්තුව<br>Ministry / Department  | 2013<br>ඇස්තමේන්තුව<br>Estimate<br>රු. / Rs. '000 |
|---|---|---|
| 317                                       | ක්‍රීඩා, යෞවන කටයුතු, ග්‍රාමීය කර්මාන්ත, ග්‍රාම සංවර්ධන, සංචාරන, ආර්ථික ප්‍රවර්ධන, සමාජ සුභ සාධන, පරිවාස හා ප්‍රමාර්ගභේදන සේවා, චිකිතා කටයුතු, නිවාස හා ඉදිකිරීම් සහ මිනිස්බල හා රැකිරික්ම අමාත්‍යවරයා<br>Minister of Sports, Youth affairs, Rural Industries, Rural Development, Tourism, Economic Advancement, Social Welfare, Probation & Child Care, Women affairs, Housing & Construction and Man power & Employment | 145,813   |
| 318                                       | සමාජ සේවා දෙපාර්තමේන්තුව<br>Department of Social Services   | 289,350   |
| 319                                       | කර්මාන්ත නියෝජ්‍ය ලේකම්<br>Deputy Secretary Industries  | 135,336   |
| 320                                       | පරිවාස හා ප්‍රමාර්ගභේදන සේවා දෙපාර්තමේන්තුව<br>Department of Probation & Child Care   | 71,411  |
| 321                                       | ප්‍රධාන ලේකම්<br>Chief Secretary  | 1,144,130   |
| 322                                       | නියෝජ්‍ය ප්‍රධාන ලේකම් (තැලපුම්)<br>Deputy Chief Secretary (Planning)   | 25,291  |
| 323                                       | නියෝජ්‍ය ප්‍රධාන ලේකම් (ඉංජිනේරු සේවා)<br>Deputy Chief Secretary (Engineering)  | 179,028   |
| 324                                       | පළාත් අභ්‍යන්තර විගණන දෙපාර්තමේන්තුව<br>Department of Internal Auditing   | 9,005   |
| 325                                       | පළාත් ආදායම් දෙපාර්තමේන්තුව<br>Department of Provincial Revenue   | 58,654  |
| <b>මූලික වියදම් / Capital Expenditure</b> |   | <b>2,613,000</b>                                  |
| 300                                       | භරු ආණ්ඩුකාරවරයා<br>Hon Governor  | 8,790   |
| 301                                       | සභා ලේකම් කාර්යාලය<br>Provincial Secretariat  | 2,200   |
| 302                                       | පළාත් රාජ්‍ය සේවා කොමිෂන් සභාව<br>Provincial Public Service Commission  | 500   |
| 303                                       | සමුදායක සේවක කොමිෂන් සභාව<br>Co-operative Emp : Commission  | 500   |
| 304                                       | ප්‍රධාන අමාත්‍ය, මුදල්, ක්‍රම සම්පාදන, නීතිය හා සාමය, ප්‍රවාහන, ජල සම්පාදන හා ජලාපවහන, විදුලිබල, ඉංජිනේරු සේවා, සෞඛ්‍ය, දේශීය වෛද්‍ය සහ පළාත් පාලන අමාත්‍යාංශ<br>Ministry of Chief Minister, Finance, Plan Implementation, Law & Order, Transport, Water Supply & Drainage, Power, Engineering Services, Health & Indigenous Medicine and Local Government  | 708,000   |
| 305                                       | සෞඛ්‍ය සේවා දෙපාර්තමේන්තුව<br>Department of Health services   | 5,000   |
| 306                                       | පළාත් පාලන දෙපාර්තමේන්තුව<br>Department of Local Government   | 0   |
| 307                                       | ආයුර්වේද දෙපාර්තමේන්තුව<br>Department of Indigenous Medicine  | 500   |

ඇස්තමේන්තුව / Estimate - 2013  
 අමාත්‍යාංශ / අංශයන් අනුව දකුණු පළාත් සභාවේ වියදම්  
 Expenditure by Ministries / Departments of the Southern Province

| ශීර්ෂක<br>Head                 | අමාත්‍යාංශය / දෙපාර්තමේන්තුව<br>Ministry / Department   | 2013<br>ඇස්තමේන්තුව<br>Estimate<br>රු. / Rs. '000 |
|--------------------------------|---|---|
| 308                            | අධ්‍යාපන, ඉඩම්, ඉඩම් සංවර්ධන, මහා මාර්ග, ප්‍රවාහන සහ ග්‍රාමීය හා ඊතු යටිතල පහසුකම්<br>අමාත්‍යාංශය<br>Ministry of Education, Land, Land Development, Highways, Information and Rural & Estate Infrastructure   | 824,000   |
| 309                            | ඉඩම් කොමසාරිස් දෙපාර්තමේන්තුව<br>Department of Land Commissioner  | 500   |
| 310                            | අධ්‍යාපන දෙපාර්තමේන්තුව<br>Department of Education  | 5,500   |
| 311                            | ගිවර, සංස්කෘතික, ආහාර සැපයුම් හා බෙදාහැරීම්, වෙළඳ සහ සමුදානාදාන සංවර්ධන<br>අමාත්‍යාංශය<br>Ministry of Fisheries, Cultural, Supply & Distribution of Food, Trade and Co-operative Development  | 57,700  |
| 312                            | සමුදානාදාන සංවර්ධන දෙපාර්තමේන්තුව<br>Department of Co-operative Development   | 1,000   |
| 313                            | කෘෂිකර්ම, චාරිමාර්ග, කොච්ඡන සංවර්ධන, සත්ව නිෂ්පාදන හා සංවර්ධන, සහ පරිසර සංරක්ෂණ<br>අමාත්‍යාංශය<br>Ministry of Agriculture, Irrigation, Agrarian Development, Animal Production & Development and Environmental affairs  | 120,200   |
| 314                            | කෘෂිකර්ම දෙපාර්තමේන්තුව<br>Department of Agriculture  | 0   |
| 315                            | චාරිමාර්ග දෙපාර්තමේන්තුව<br>Department of Irrigation  | 1,500   |
| 316                            | සත්ව නිෂ්පාදන හා සෞඛ්‍ය දෙපාර්තමේන්තුව<br>Department of Animal Production & Animal Health   | 1,500   |
| 317                            | ක්‍රීඩා, සෞඛ්‍ය කටයුතු, ග්‍රාමීය කර්මාන්ත, ග්‍රාම සංවර්ධන, සංචාරක, ආර්ථික ප්‍රවර්ධන,<br>සමාජ පුන ශාධන, පරිවාස හා ප්‍රමාදක සේවා, වහිනා කටයුතු, නිවාස හා ඉදිකිරීම් සහ<br>මිනිස්බල හා රැකියා සහ අමාත්‍යාංශය<br>Ministry of Sports, Youth affairs, Rural Industries, Rural Development, Tourism, Economic Advancement, Social Welfare, Probation & Child Care, Women affairs, Housing & Construction and Man power & Employment | 167,500   |
| 318                            | සමාජ සේවා දෙපාර්තමේන්තුව<br>Department of Social Services   | 0   |
| 319                            | කර්මාන්ත නියෝජ්‍ය ලේකම්<br>Deputy Secretary Industries  | 500   |
| 320                            | පරිවාස හා ප්‍රමාදක සේවා දෙපාර්තමේන්තුව<br>Department of Probation & Child Care  | 100   |
| 321                            | ප්‍රධාන ලේකම්<br>Chief Secretary  | 697,100   |
| 322                            | නියෝජ්‍ය ප්‍රධාන ලේකම් (සැලසුම්)<br>Deputy Chief Secretary (Planning)   | 4,300   |
| 323                            | නියෝජ්‍ය ප්‍රධාන ලේකම් ඉංජිනේරු සේවා<br>Deputy Chief Secretary (Engineering)  | 2,200   |
| 324                            | පළාත් අභ්‍යන්තර විගණන දෙපාර්තමේන්තුව<br>Department of Internal Auditing   | 200   |
| 325                            | පළාත් ආදායම් දෙපාර්තමේන්තුව<br>Department of Provincial Revenue   | 3,800   |
| මුළු වියදම / Total Expenditure |   | 20,347,920  |

ඇස්තමේන්තුව / Estimate - 2013

වැඩසටහන් අනුව වියදම් සාරාංශය / Summary of Expenditure by Programme

| වැඩ සටහන්<br>සංඛේදය<br>Programme<br>No. | වැඩසටහන් නාමය<br>Name of the Programme                         | පුනරාවර්තන වියදම<br>Recurrent<br>Expenditure<br>රු. / Rs. '000 | මූලධන වියදම<br>Capital<br>Expenditure<br>රු. / Rs. '000 | මුළු වියදම<br>Total<br>රු. / Rs. '000 |
|---|--|--|---|---------------------------------------|
| 3                                       | පළාත් සභා පරිපාලනය<br>Provincial Administration                | 3,508,901  | 2,265,900   | 5,774,801                             |
| 40                                      | ඉඩම්- පරිපාලනය හා සංවර්ධනය<br>Land Administration and Dev.     | 54,831   |   | 54,831                                |
| 43                                      | වාරිමාර්ග හා ජල කළමනාකරණය<br>Water Management and Irrigation   | 75,176   | 1,500   | 76,676                                |
| 44                                      | කෘෂිකාර්මික සංවර්ධනය<br>Agricultural Development               | 148,323  | -   | 148,323                               |
| 45                                      | පලු සම්පත් සංවර්ධනය<br>Livestock Development                   | 112,332  |   | 112,332                               |
| 47                                      | ප්‍රවාහන සේවා<br>Transport Services                            | 107,588  | 49,000  | 156,588                               |
| 50                                      | මනාපාරය දැරීමේ හා නිර්මාණ<br>Maintenance & Construction of Rd. | 325,000  | 294,000   | 619,000                               |
| 51                                      | කර්මාන්ත සංවර්ධනය<br>Industrial Development                    | 135,336  | 500   | 135,836                               |
| 52                                      | ප්‍රාදේශීය සංවර්ධනය<br>Regional Development                    | 40,188   |   | 40,188                                |
| 53                                      | සමුපකාර සංවර්ධනය<br>Co-operative Development                   | 76,077   |   | 76,077                                |
| 61                                      | නිවාස සහ ප්‍රජා පහසුකම්<br>Housing & Community Facilities      | 7,978  |   | 7,978                                 |
| 71                                      | රෝහල් සේවාවන්<br>Hospital Services                             | 2,521,748  | 1,000   | 2,522,748                             |
| 72                                      | මහජන සෞඛ්‍ය සේවාවන්<br>Public Health Services                  | 827,030  | 1,000   | 828,030                               |
| 73                                      | දේහික වෛද්‍ය සේවාවන්<br>Indegenous Medicine Services           | 253,240  |   | 253,240                               |
| 80                                      | ප්‍රාථමික අධ්‍යාපනය<br>Primary Education                       | 3,148,261  |   | 3,148,261                             |
| 81                                      | ද්විතීයික අධ්‍යාපනය<br>Secondary Education                     | 5,951,799  |   | 5,951,799                             |
| 87                                      | අධ්‍යාපන සැලසුම් හා පර්යේෂණ<br>Education Planning and Research | 24,950   |   | 24,950                                |
| 88                                      | පාලන හා සේවා සම්පාදනය<br>Service Delivery and Control          | 14,329   |   | 14,329                                |
| 90                                      | විනෝද කටයුතු හා ක්‍රීඩා<br>Sports and Entertainment Affairs    | 28,092   |   | 28,092                                |
| 93                                      | ආගමික හා සංස්කෘතික කටයුතු<br>Religious and Cultural Affairs    | 12,980   |   | 12,980                                |
| 95                                      | සමාජ ආරක්ෂණය<br>Social Security                                | 360,761  | 100   | 360,861                               |
| මුළු වියදම / Total Expenditure          |  | 17,734,920   | 2,613,000   | 20,347,920                            |



**අමාත්‍යාංශ / ආයතන අනුමත දැනුම් පුවත් සහ වේ වියදම් සාරාංශය - 2013**  
**Expenditure Summary by Ministries / Institutions of the Southern Province - 2013**

| විස්තරය / Description  | පුනරාවර්තන වියදම්<br>Recurrent Expenditure |                 |                        | මූලධන වියදම්<br>Capital Expenditure  |                 |                        | මු. / Rs. '000 |
|--|--|-----------------|------------------------|--------------------------------------|-----------------|------------------------|----------------|
|  | වෛද්‍යවේදීන්<br>Personal<br>Emoluments     | වෙනත්<br>Others | මුළු මුදල<br>Sub Total | පාලන මූලධන<br>Current Grant<br>(CEG) | වෙනත්<br>Others | මුළු මුදල<br>Sub Total |                |
| 300 ගරු ආණ්ඩුකාරවරයා<br>Hon Governor   | 24,608                                     | 15,395          | 40,003                 |                                      | 8,700           | 8,700                  | 48,703         |
| 301 සහ ලේකම් කාර්යාල<br>Provincial Secretariat   | 101,063                                    | 42,415          | 143,478                |                                      | 2,200           | 2,200                  | 145,678        |
| 302 පළාත් රාජ්‍ය සේවා කොමිෂන් සභාව<br>Prov. Public Service Commission  | 10,449                                     | 7,760           | 18,209                 |                                      | 500             | 500                    | 18,709         |
| 303 සමුදාන සේවක කොමිෂන් සභාව<br>Co-operative Emp : Commission  | 2,845                                      | 1,887           | 4,732                  |                                      | 500             | 500                    | 5,232          |
| 304 ප්‍රධාන අමාත්‍යාංශ මුද්‍රණ, මුළු සම්පාදන, නිකුත්<br>සහ සාම්පල, ප්‍රවාහන, ජල සම්පාදන හා<br>පලාපරිහිත, විදුලිබල, සෞඛ්‍ය හා දේශීය<br>වෛද්‍ය අමාත්‍යාංශය<br>Ministry of Chief Minister, Finance, Plan<br>Implementation, Law & Order, Transport,<br>Water Supply & Drainage, Power, Health<br>& Indigenous | 51,410                                     | 156,373         | 207,783                | 45,000                               | 155,000         | 708,000                | 915,783        |
| 305 සෞඛ්‍ය සේවා දෙපාර්තමේන්තුව<br>Department of Health services  | 2,950,918                                  | 626,657         | 3,577,575              |                                      | 5,000           | 5,000                  | 3,582,575      |
| 306 පළාත් පාලන දෙපාර්තමේන්තුව<br>Department of Local Government  | 39,124                                     | 879,394         | 918,518                |                                      | -               | -                      | 918,518        |
| 307 ආද්‍රව්‍යවේදී දෙපාර්තමේන්තුව<br>Department of Indigenous Medicine  | 162,869                                    | 105,653         | 268,522                |                                      | 500             | 500                    | 269,022        |

**අමාත්‍යාංශ / අංශයන්ගේ වැය කළු පොත් සාරාංශය - 2013**  
**Expenditure Summary by Ministries / Institutions of the Southern Province - 2013**

| විස්තරය / Description  | පුනරාවර්තන වියදම්<br>Recurrent Expenditure |                 |                       |                       | මූලධර්ම වියදම්<br>Capital Expenditure |                 |                       |                         | මු. / Rs. '000 |
|--|--|-----------------|-----------------------|-----------------------|---------------------------------------|-----------------|-----------------------|-------------------------|----------------|
|  | වෛයුගලික<br>වර්ගය<br>Personal              | වෙනත්<br>Others | සුළු වැය<br>Sub Total | සුළු වැය<br>Sub Total | ප.නි.නා.ස.<br>PSDG                    | වෙනත්<br>Others | සුළු වැය<br>Sub Total | මුළු වැය<br>Grand Total |                |
| 308 අධ්‍යාපන, ඉඩම්, ඉඩම් සංවර්ධන, මහා මාර්ග, ප්‍රවාහන සහ ඉන්ජිනිවරිය පිළිබඳ වැය<br>අමාත්‍යාංශය<br>Ministry of Education, Land, Land Development, Highways, Information and Rural & Estate Infrastructure | 33,269                                     | 386,099         | 419,368               | 18,000                | 744,000                               | 62,000          | 824,000               | 1,243,368               |                |
| 309 ඉඩම් කොමසාරිස් දෙපාර්තමේන්තුව<br>Department of Land Commissioner   | 51,073                                     | 18,279          | 69,352                |                       |                                       | 500             | 500                   | 69,852                  |                |
| 310 අධ්‍යාපන දෙපාර්තමේන්තුව<br>Department of Education   | 9,006,739                                  | 430,983         | 9,437,722             |                       |                                       | 5,500           | 5,500                 | 9,443,222               |                |
| 311 බීරි, සංස්කෘතික, ආහාර සැපයුම් හා බෙදාහැරීම්, වෙළඳ සහ සමුදායාර සංවර්ධන අමාත්‍යාංශය<br>Ministry of Fisheries, Cultural, Supply & Distribution of Food, Trade and Co-operative Development              | 24,884                                     | 30,152          | 55,036                |                       | 17,000                                | 40,700          | 57,700                | 112,736                 |                |
| 312 සමුදායාර සංවර්ධන දෙපාර්තමේන්තුව<br>Department of Co-operative Development  | 78,896                                     | 15,805          | 94,701                |                       |                                       | 1,000           | 1,000                 | 95,701                  |                |

**අමාත්‍යාංශ / ආයතන අනුව දකුණු පළාත් සභාවේ වියදම් සාරාංශය - 2013**  
**Expenditure Summary by Ministries / Institutions of the Southern Province - 2013**

| විස්තරය / Description  | පුනරාවර්තන වියදම්<br>Recurrent Expenditure |        |             |                      | මූලධන වියදම්<br>Capital Expenditure |           |         |             | oz. / Rs. '000 |
|--|--|--------|-------------|----------------------|-------------------------------------|-----------|---------|-------------|----------------|
|  | පෞද්ගලික<br>වැටුප්                         | වෙනත්  | උප ව්‍යාපාර | උපමාන<br>පදනම්       | වෙනත්                               | ප.නි.ක.සං | වෙනත්   | උප ව්‍යාපාර |                |
|  | Personal<br>Emoluments                     | Others | Sub Total   | Based Grant<br>(CBG) | Others                              | PSDG      | Others  | Sub Total   |                |
| 313 කෘෂිකර්ම, වාරිමාර්ග, ගොවිජන සංවර්ධන,<br>සත්ව නිෂ්පාදන හා සංවර්ධන, සහ පර්යේෂණ<br>කටයුතු අමාත්‍යාංශය<br>Ministry of Agriculture, Irrigation,<br>Agrarian Development, Animal<br>Production & Development, Fisheries and<br>Environmental affairs   | 18,877                                     | 23,245 | 41,922      | 10,000               | 98,000                              | 12,200    | 120,200 | 162,122     |                |
| 314 කෘෂිකර්ම දෙපාර්තමේන්තුව<br>Department of Agriculture   | 131,285                                    | 43,901 | 175,186     |                      |                                     |           |         | 175,186     |                |
| 315 වාරිමාර්ග දෙපාර්තමේන්තුව<br>Department of Irrigation   | 43,836                                     | 31,340 | 75,176      |                      | 1,500                               | 1,500     | 1,500   | 76,676      |                |
| 316 සත්ව නිෂ්පාදන හා සෞඛ්‍ය දෙපාර්තමේන්තුව<br>Department of Animal Production &<br>Animal Health   | 85,268                                     | 44,351 | 129,619     |                      | 1,500                               | 1,500     | 1,500   | 131,119     |                |
| 317 ක්‍රීඩා, සෞඛ්‍ය කටයුතු, ශාඛීය කර්මාන්ත, ශ්‍රාම<br>සංවර්ධන, සංචාරක, ආර්ථික ප්‍රවර්ධන,<br>සමාජ ක්‍රියා සාධන, පරිවහන හා මාර්ග සහ<br>සේවා, විනිසා කටයුතු, නීතිය හා ඉදිකිරීම් සහ<br>මිනිස්බල හා රැකියාවලට අමාත්‍යාංශය<br>Ministry of Sports, Youth affairs, Rural<br>Industries, Rural Development, Tourism,<br>Economic Advancement, Social Welfare,<br>Probation & Child Care, Women affairs,<br>Housing & Construction and<br>Man power & Employment | 76,063                                     | 69,750 | 145,813     | 30,000               | 117,000                             | 20,500    | 167,500 | 313,313     |                |

**අමාත්‍යාංශ / ආයතන අනුව දැක්වූ මුදල් වියදම් සාරාංශය - 2013**  
**Expenditure Summary by Ministries / Institutions of the Southern Province - 2013**

| විස්තරය / Description  | පුනරාවර්තන වියදම්<br>Recurrent Expenditure |                  |                          |                 | මූලික වියදම්<br>Capital Expenditure            |                  |                          |                 | මු. / Rs. '000    |
|--|--|------------------|--------------------------|-----------------|--|------------------|--------------------------|-----------------|-------------------|
|  | වෛද්‍ය සේවාවන්<br>Personal Emoluments      | වෙනත්<br>Others  | සුළු වියදම්<br>Sub Total | වෙනත්<br>Others | ප්‍රවේශන මූලධර්ම<br>Criteria Based Grant (CBG) | වෙනත්<br>Others  | සුළු වියදම්<br>Sub Total | වෙනත්<br>Others |                   |
| 318 සමාජ සේවා දෙපාර්තමේන්තුව<br>Department of Social Services                      | 41,694                                     | 247,656          | 289,350                  |                 |  |                  |                          |                 | 289,350           |
| 319 කර්මාන්ත නියෝජ්‍ය ලේකම්<br>Department of Industries                            | 113,598                                    | 21,738           | 135,336                  | 500             |  | 500              |                          |                 | 135,836           |
| 320 පරිවහන හා මාර්ග සේවා දෙපාර්තමේන්තුව<br>Department of Probation & Child Care    | 43,046                                     | 28,365           | 71,411                   | 100             |  | 100              |                          |                 | 71,511            |
| 321 ප්‍රධාන ලේකම්<br>Chief Secretary   | 77,811                                     | 1,066,319        | 1,144,130                | 150,000         | 192,500  | 697,100          | 354,600                  |                 | 1,841,230         |
| 322 නියෝජ්‍ය ප්‍රධාන ලේකම් (සැලසුම්)<br>Deputy Chief Secretary (Planning)          | 17,124                                     | 8,167            | 25,291                   | 4,300           |  | 4,300            |                          |                 | 29,591            |
| 323 නියෝජ්‍ය ප්‍රධාන ලේකම් (ඉංජිනේරු සේවා)<br>Deputy Chief Secretary (Engineering) | 145,693                                    | 33,335           | 179,028                  | 2,200           |  | 2,200            |                          |                 | 181,228           |
| 324 පළාත් අභ්‍යන්තර විකෘත දෙපාර්තමේන්තුව<br>Department of Internal Auditing        | 6,113                                      | 2,892            | 9,005                    | 200             |  | 200              |                          |                 | 9,205             |
| 325 පළාත් ආදායම් දෙපාර්තමේන්තුව<br>Department of Provincial Revenue                | 47,577                                     | 11,077           | 58,654                   | 3,800           |  | 3,800            |                          |                 | 62,454            |
| <b>මුළු වියදම / Total Expenditure</b>  | <b>13,385,932</b>                          | <b>4,348,988</b> | <b>17,734,920</b>        | <b>295,500</b>  | <b>1,634,000</b>                               | <b>2,613,000</b> | <b>683,500</b>           |                 | <b>20,347,920</b> |
| <b>මූල්‍යකරණය<br/>Financing</b>  | <b>12,908,465</b>                          |                  | <b>12,908,465</b>        |                 |  |                  |                          |                 | <b>12,908,465</b> |
| ප්‍රවේශන මූලධර්ම / Criteria Based Grant  |  |                  |                          | 295,000         |  | 295,000          |                          |                 | 295,000           |
| පළාත් නිකුති සංවර්ධන ප්‍රදාන / Provincial Specific Development Grant (PSDG)        |  |                  |                          | 1,634,000       |  | 1,634,000        |                          |                 | 1,634,000         |
| පළාත් ආදායම වෙන්කිරීම් / වෙනත් මූල්‍ය<br>Provincial Revenue and Others             | 477,466                                    | 4,348,989        | 4,826,455                | 500             |  | 684,000          |                          |                 | 5,510,455         |
| <b>මුළු මූල්‍යකරණය / Total Financing</b>   | <b>13,385,931</b>                          | <b>4,248,989</b> | <b>17,734,920</b>        | <b>295,500</b>  | <b>1,634,000</b>                               | <b>2,613,000</b> | <b>683,500</b>           |                 | <b>20,347,920</b> |

ඇස්තමේන්තුව  
Estimate - 2013  
මාණ්ඩ අනුව වියදම් වර්ගීකරණය

Classification of Expenditure by Category

| වැය බාණ්ඩය                          |   | 2011                              | 2012                                      | 2013                                      |
|-------------------------------------|---|-----------------------------------|---|---|
| Object Category                     |   | සත්‍ය<br>Actual<br>රු. / Rs. '000 | ඇස්තමේන්තුව<br>Estimate<br>රු. / Rs. '000 | ඇස්තමේන්තුව<br>Estimate<br>රු. / Rs. '000 |
| පුනරාවර්තන වියදම්<br>Expenditure    |   | 15,681,012                        | 15,848,794                                | 17,734,920                                |
| 10                                  | පෞද්ගලික වඩි නඩි<br>Personal Emoluments   | 12,677,293                        | 12,351,156                                | 13,385,932                                |
| 11                                  | ගමන් වියදම්<br>Travelling Expenses  | 171,313                           | 184,177                                   | 201,235                                   |
| 12                                  | සැපයීම්<br>Supplies   | 333,585                           | 409,360                                   | 514,318                                   |
| 13                                  | කඩත්තු වියදම්<br>Maintenance Expenditure  | 288,828                           | 465,893                                   | 549,831                                   |
| 14                                  | හිමිප්‍රමිත සේවා<br>Contractual Services  | 323,459                           | 364,064                                   | 476,108                                   |
| 15                                  | මාරු කිරීම් හා ප්‍රදානයන්<br>Transfers and Grants   | 1,818,827                         | 1,998,682                                 | 2,207,262                                 |
| 16                                  | දොළි ගෙවීම්<br>Interest Payments  | -                                 | -   | -   |
| 17                                  | වෙනත් පුනරාවර්තන වියදම්<br>Other Recurrent Expenditure  | 67,707                            | 75,462                                    | 400,234                                   |
| මූලධන වියදම්<br>Capital Expenditure |   | 2,120,854                         | 2,856,250                                 | 2,613,000                                 |
| 20                                  | මූලධන වත්කම් පුනරුත්ථාපනය හා වැඩි දියුණු කිරීම්<br>Rehabilitation & Improvement of Capital Assets | 437,389                           | 647,400                                   | 677,800                                   |
| 21                                  | මූලධන වත්කම් අත්පත් කර ගැනීම<br>Acquisition of Capital Assets                                     | 175,750                           | 302,500                                   | 209,200                                   |
| 22                                  | ප්‍රාග්ධන මාරු කිරීම්<br>Capital transfers  | 73,603                            | 75,000                                    | 75,000                                    |
| 24                                  | පුහුණු කිරීම් හා හැකියා වර්ධනය<br>Training and Capacity Building                                  | 58,205                            | 13,350                                    | 14,000                                    |
| 25                                  | වෙනත් මූලධන වියදම්<br>Other Capital Expenditure   | 1,375,822                         | 1,818,000                                 | 1,637,000                                 |
| 27                                  | විදේශාධාර ව්‍යාපෘති මෙහෙයුම් පිරිවැය<br>Operational Cost of Foreign Aided Projects                | 84                                | 0   | 0   |
| මුළු වියදම<br>Total Expenditure     |   | 17,801,866                        | 18,705,044                                | 20,347,920                                |

| මූල්‍යකරණය / Financing                 | 2011<br>සත්‍ය වියදම<br>Actual<br>Expenditure | 2012<br>ඇස්තමේන්තුව<br>Estimate | 2013<br>ඇස්තමේන්තුව<br>Estimate |
|--|--|---------------------------------|---------------------------------|
| විධාරණ පනත / Appropriation Statute     |  |                                 |                                 |
| 11 දේශීය අරමුදල / Domestic Fund        | 15,895,848                                   | 17,847,187                      | 20,233,713                      |
| ව්‍යාපෘති අරමුදල / Projects Fund       | 1,877,061                                    | 548,900                         | 45,000                          |
| 12 ලෝක බැංකු / World Bank              |  | 280,000                         | 40,250                          |
| විශේෂ නීති සේවා / Special Law Services |  |                                 |                                 |
| 21 දේශීය අරමුදල / Domestic Fund        | 28,957                                       | 28,957                          | 28,957                          |
| මුළු මූල්‍යකරණය / Total Financing      | 17,801,866                                   | 18,705,044                      | 20,347,920                      |

ඇස්තමේන්තුව  
Estimate - 2013

වැය විෂය අනුව විඳැම් කාරාංශය

Summary of Expenditure by Object Codes

| වැය විෂය හා විස්තරය<br>Object Code and Description                          | 2011<br>සත්‍ය<br>Actual<br>රු. / Rs. '000 | 2012<br>ඇස්තමේන්තුව<br>Estimate<br>රු. / Rs. '000 | 2013<br>ඇස්තමේන්තුව<br>Estimate<br>රු. / Rs. '000 |
|---|---|---|---|
| <b>පුනරාවර්තන වියදම්</b><br>Recurrent Expenditure                           | 15,681,012                                | 15,848,794  | 17,734,920  |
| <b>පෞද්ගලික පඩි පඩි</b><br>Personal Emoluments                              | 12,677,293                                | 12,351,156  | 13,385,932  |
| 1001 වැටුප් හා වේතන<br>Salaries & Wages                                     | 9,263,774                                 | 8,676,054   | 8,238,639   |
| 1002 අතිකාල හා නිවාඩු දින වැටුප්<br>Overtime and Holiday Payments           | 438,033                                   | 507,248   | 663,506   |
| 1003 වෙනත් දීමනා<br>Other Allowances  | 2,975,486                                 | 3,167,854   | 4,483,787   |
| <b>ගමන් වියදම්</b><br>Travelling Expenses                                   | 171,313                                   | 184,177   | 201,235   |
| 1101 දේශීය<br>Domestic  | 161,121                                   | 172,877   | 189,435   |
| 1102 විදේශීය<br>Foreign   | 10,192                                    | 11,300  | 11,800  |
| <b>සැපයීම්</b><br>Supplies  | 333,585                                   | 409,360   | 514,318   |
| 1201 ලිපිද්‍රව්‍ය හා කාර්යාලීය අවශ්‍යතා<br>Stationery and Office Requisites | 42,029                                    | 52,276  | 58,832  |
| 1202 ඉන්ධන<br>Fuel  | 103,436                                   | 121,166   | 155,897   |
| 1203 ආහාර හා නිල ඇඳුම්<br>Diets and Uniforms                                | 123,117                                   | 132,637   | 182,357   |
| 1204 වෛද්‍ය සැපයීම්<br>Medical supplies                                     | 42,542                                    | 58,525  | 68,675  |
| 1205 වෙනත්<br>Others  | 15,874                                    | 34,658  | 34,955  |
| 1206 යාන්ත්‍රික හා විදුලි උපකරණ<br>Mechanical & Electrical Goods            | 6,587                                     | 10,098  | 13,602  |
| <b>නඩත්තු වියදම්</b><br>Maintenance Expenditure                             | 288,828                                   | 465,893   | 549,831   |
| 1301 වාහන<br>Vehicles   | 115,366                                   | 127,469   | 155,347   |
| 1302 යන්ත්‍ර හා යන්ත්‍රෝපකරණ<br>Plant and Machinery & Equipment             | 19,534                                    | 24,501  | 30,520  |
| 1303 ගොඩනැගිලි<br>Buildings   | 24,259                                    | 24,912  | 47,385  |
| 1304 වෙනත්<br>Others  | 17,627                                    | 20,737  | 29,697  |
| 1305 ඉදි කිරීම්<br>Structures   | 0   | 0   | 3,750   |
| 1306 ගුණාත්මක ධෛරුම්<br>Quality Inputs                                      | 112,041                                   | 268,274   | 283,132   |

ඇස්තමේන්තුව  
Estimate - 2013  
වැය විෂය අනුව වියදම් සාරාංශය

Summary of Expenditure by Object Codes

| වැය විෂය හා විස්තරය<br>Object Code and Description                                  | 2011<br>සත්‍ය<br>Actual<br>රු. / Rs. '000 | 2012<br>ඇස්තමේන්තුව<br>Estimate<br>රු. / Rs. '000 | 2013<br>ඇස්තමේන්තුව<br>Estimate<br>රු. / Rs. '000 |
|---|---|---|---|
| <b>නිවසුම්ක සේවා</b><br><b>Contractual Services</b>                                 | 323,459                                   | 364,064   | 476,108   |
| 1401 ප්‍රවාහන<br>Transport  | 2,641                                     | 4,128   | 5,514   |
| 1402 තැපැල් හා සන්නිවේදන<br>Postal and Communication Service                        | 45,034                                    | 67,552  | 95,786  |
| 1403 විදුලිය හා ජලය<br>Electricity and Water  | 143,685                                   | 155,129   | 169,658   |
| 1404 බදු කුලී හා පළාත් පාලන ආයතන බදු<br>Rents and Local Taxes                       | 15,699                                    | 26,952  | 64,015  |
| 1405 වෙනත්<br>Others  | 116,400                                   | 110,303   | 141,035   |
| 1406 කල් බදු කුලී<br>Interest on Lease  | 0   | 0   | 100   |
| 1407 ගුණාත්මක දෝෂ<br>Quality Inputs   | 0   | 0   | 0   |
| <b>මාරු කිරීම් හා ප්‍රදානයන්</b><br><b>Transfers and Grants</b>                     | 1,818,827                                 | 1,998,682   | 2,207,262   |
| 1501 සුභ සාධනවැඩසටහන්<br>Welfare Programmes   | 165,633                                   | 242,600   | 236,300   |
| 1502 විශ්‍රාමික ප්‍රතිලාභ<br>Retirement Benefits                                    | 0   | 0   | 0   |
| 1503 රාජ්‍ය ආයතන<br>Public Institutions   | 1,118,334                                 | 1,222,595   | 1,305,719   |
| 1504 සංවර්ධන සහනාධාර<br>Development Subsidies                                       | 359,072                                   | 362,087   | 438,743   |
| 1505 දායක මුදල් හා ගාස්තු<br>Subscriptions and Contributions Fees                   | 0   | 0   | 0   |
| 1506 රාජ්‍ය සේවකයින් සඳහා දේපල ණය පොලී<br>Property Loan Interest to Public Servants | 171,149                                   | 165,000   | 220,000   |
| 1508 වෙනත්<br>Others  | 0   | 0   | 0   |
| 1509 ප්‍රදානයන්<br>Grants   | 4,639                                     | 6,400   | 6,500   |
| <b>වෙනත් පුනරාවර්තන වියදම්</b><br><b>Other Recurrent Expenditure</b>                | 0   | 0   | 0   |
| 1601 ගෙදරීය ණය<br>Domestic Debt   | 0   | 0   | 0   |
| 1602 විදේශීය ණය<br>Foreign Debt   | 0   | 0   | 0   |
| <b>වෙනත් පුනරාවර්තන වියදම්</b><br><b>Other Recurrent Expenditure</b>                | 67,707                                    | 75,462  | 400,234   |
| 1701 පාඩු හා කපා හැරීම්<br>Losses & write off                                       | 1,739                                     | 2,050   | 84  |
| 1702 අනපේක්ෂිත සේවා<br>Contingency Services   | 0   | 0   | 300,000   |
| 1703 වෙනත්<br>Others  | 65,968                                    | 73,412  | 100,150   |

ඇස්තමේන්තුව  
Estimate - 2013

වැය විෂය අනුව වියදුම් සාරාංශය

Summary of Expenditure by Object Codes

| වැය විෂය හා විස්තරය<br>Object Code and Description  | 2011<br>සත්‍ය<br>Actual<br>රු. / Rs. '000 | 2012<br>ඇස්තමේන්තුව<br>Estimate<br>රු. / Rs. '000 | 2013<br>ඇස්තමේන්තුව<br>Estimate<br>රු. / Rs. '000 |
|---|---|---|---|
| <b>මූලධන වියදුම්</b><br><b>Capital Expenditure</b>  | <b>2,120,854</b>                          | <b>2,856,250</b>                                  | <b>2,613,000</b>                                  |
| <b>මූලධන වත්කම් පුනරුත්ථාපනය හා වැඩි දියුණු කිරීම්</b><br><b>Rehabilitation &amp; Improvement of Capital Assets</b> | <b>437,389</b>                            | <b>647,400</b>                                    | <b>680,800</b>                                    |
| 2001 ගොඩනැගිලි හා ඉදිකිරීම්<br>Buildings and Structures   | 25,285                                    | 32,300  | 36,200  |
| 2002 යන්ත්‍ර හා යන්ත්‍රෝපකරණ<br>Plant, Machinery & Equipment  | 448                                       | 2,900   | 1,800   |
| 2003 වාහන<br>Vehicles   | 17,692                                    | 25,200  | 30,800  |
| 2004 වෙනත් මූලධන වියදුම්<br>Other Capital Expenses  | 216,357                                   | 267,500   | 295,500   |
| 2005 වෙනත්<br>Others  | 177,607                                   | 319,500   | 316,500   |
| <b>මූලධන වත්කම් අත්පත් කර ගැනීම්</b><br><b>Acquisition of Capital Assets</b>  | <b>175,750</b>                            | <b>302,500</b>                                    | <b>269,200</b>                                    |
| 2101 වාහන<br>Vehicles   | 18,999                                    | 100,000   | 50,000  |
| 2102 ශ්‍රී බඬු හා කාර්යාල උපකරණ<br>Furniture & Office Equipment   | 30,929                                    | 14,600  | 15,000  |
| 2103 යන්ත්‍ර හා යන්ත්‍රෝපකරණ<br>Plant, Machinery & Equipment  | 15,141                                    | 17,700  | 7,200   |
| 2104 ගොඩනැගිලි හා ඉදිකිරීම්<br>Buildings and Structures   | 104,030                                   | 150,200   | 112,000   |
| 2105 ඉඩම් හා ඉඩම් වැඩි දියුණු කිරීම්<br>Lands & Land Improvements   | 4,987                                     | 20,000  | 25,000  |
| 2106 වෙනත්<br>Others  | 1,664                                     | 0   | 0   |
| <b>ආස්ථික මාරු කිරීම්</b><br><b>Capital transfers</b>   | <b>73,603</b>                             | <b>75,000</b>                                     | <b>75,000</b>                                     |
| 2201 රාජ්‍ය ආයතනවලට මාරු කිරීම්<br>Transfers to Public Institutions   | 73,603                                    | 75,000  | 75,000  |
| <b>හැකියා වර්ධනය</b><br><b>Capacity Building</b>  | <b>58,205</b>                             | <b>13,350</b>                                     | <b>14,000</b>                                     |
| 2401 පුහුණු කිරීම් හා හැකියා වර්ධනය<br>Training and Capacity Building   | 58,205                                    | 13,350  | 14,000  |
| <b>වෙනත් මූලධන වියදුම්</b><br><b>Other Capital Expenditure</b>  | <b>1,375,822</b>                          | <b>1,818,000</b>                                  | <b>1,634,000</b>                                  |
| 2501 වෙනත් (ලෝක බැංකු)<br>Others (WB)   | 132,695                                   | 0   | 0   |
| 2502 වෙනත් ආයෝජනයන් ( ප. නි. සං. ඉ )<br>Other investments (PSDG)  | 1,215,886                                 | 1,816,000   | 1,634,000   |
| 2503 වෙනත් ව්‍යාපෘති අරමුදල්<br>Other Project Fund  | 27,241                                    | 2,000   | 0   |
| <b>විදේශාධාර ව්‍යාපෘති මෙහෙයුම් පිරිවැය</b><br><b>Operational Cost of Foreign Aided Projects</b>                    | <b>84</b>                                 | <b>0</b>  | <b>0</b>  |
| 2711 ව්‍යාපෘති සේවක මණ්ඩල පෞද්ගලික පඩිකඩී<br>Personal Emoluments of Projects Staff                                  | 84  | 0   | 0   |
| 2712 වෙනත් කාණ්ඩ හා සේවාවන්<br>Other Goods and Services   |   |   |   |
| <b>මුළු වියදුම / Total Expenditure</b>  | <b>17,801,866</b>                         | <b>18,705,044</b>                                 | <b>20,347,920</b>                                 |



විෂය ක්ෂේත්‍රය අනුව වර්ගීකරණය

Expenditure by Sector

| අනු අංකය<br>Serial No | වැය ශීර්ෂය<br>Head No | වැඩ සටහන<br>Programme | ව්‍යාපෘතිය<br>Project | විෂය ක්ෂේත්‍රය<br>Expenditure Sector   | ඇස්තමේන්තුව<br>Estimate - 2013 |                  |                |
|-----------------------|-----------------------|-----------------------|-----------------------|--|--------------------------------|------------------|----------------|
|                       |                       |                       |                       |  | පුනරාවර්තන<br>Recurrent        | මූලධන<br>Capital | එකතුව<br>Total |
|                       |                       |                       |                       |  | රු. Rs. '000                   | රු. Rs. '000     | රු. Rs. '000   |
| A                     |                       |                       |                       | පළාත් ආයතන (උප එකතුව)<br>Provincial Establishments (Subtotal)  | 1,389,519                      | 278,500          | 1,668,019      |
|                       |                       |                       |                       | ගරු ආණ්ඩුකාරවරයා<br>Hon. Governor  |                                |                  |                |
| 1                     | 300                   | 3                     | 1                     | ගරු ආණ්ඩුකාරවරයා සහ පෞද්ගලික කාර්ය මණ්ඩලය<br>Hon. Governor and his Personal Staff  | 26,120                         | 3,200            | 29,320         |
| 2                     | 300                   | 3                     | 2                     | ආණ්ඩුකාර ලේකම් කාර්යාලය<br>Governor's Secretariat<br>සහ ලේකම් කාර්යාලය<br>Provincial Secretariat   | 13,883                         | 5,500            | 19,383         |
| 3                     | 301                   | 3                     | 1                     | සාමාන්‍ය පරිපාලනය හා ආයතනික සේවා<br>Gen. Admi. & Est. Services - Council   | 117,416                        | 1,000            | 118,416        |
| 4                     | 301                   | 3                     | 2                     | සාමාන්‍ය පරිපාලනය හා ආයතනික සේවා<br>Gen. Administration & Est. Services - Council<br>Office  | 26,062                         | 1,200            | 27,262         |
|                       |                       |                       |                       | පළාත් රාජ්‍ය සේවා කොමිෂම<br>Prov. Public Service Commission  |                                |                  |                |
| 5                     | 302                   | 3                     | 2                     | සාමාන්‍ය පරිපාලනය හා ආයතනික සේවා<br>Gen. Administration & Est. Services  | 13,077                         | 500              | 13,577         |
| 6                     | 302                   | 3                     | 3                     | විභාග හා විමර්ශන ඒකකය<br>Examination & Investigation Unit  | 5,131                          |                  | 5,131          |
|                       |                       |                       |                       | සමුපකාර සේවක කොමිෂම<br>Co-op. Employees Commission   |                                |                  |                |
| 7                     | 303                   | 3                     | 2                     | සාමාන්‍ය පරිපාලනය හා ආයතනික සේවා<br>Gen. Administration & Est. Services<br>ප්‍රධාන අමාත්‍ය සහ මුදල් ක්‍රම සම්පාදන,<br>.....සෞඛ්‍ය, දේශීය වෛද්‍ය සහ පළාත් පාලන<br>අමාත්‍යාංශය<br>Ministry of Chief Minister, Fin,<br>Plan.....Health & Indigenous Medicine, and<br>Local Government.  | 4,732                          | 500              | 5,232          |
| 8                     | 304                   | 3                     | 1                     | සාමාන්‍ය පරිපාලනය හා ආයතනික සේවා ප්‍රධාන<br>අමාත්‍යවරයාගේ කාර්යාලය<br>Gen. Admi. & Est. Services Chief Minister's  | 38,612                         | 7,000            | 45,612         |
| 9                     | 304                   | 3                     | 2                     | සාමාන්‍ය පරිපාලනය හා ආයතනික සේවා ප්‍රධාන<br>අමාත්‍යාංශ කාර්යාලය<br>Gen. Administration & Est. Services - Ministry<br>Office<br>අධ්‍යාපන, ඉඩම්, ..... මහා මාර්ග, ප්‍රවෘත්ති සහ<br>ප්‍රාමීය හා වතු යටිතල පහසුකම් අමාත්‍යාංශය<br>Ministry of Education, Land,....., Highways,<br>Information, and Rural & Estate<br>Infrastructure. | 61,583                         | 47,000           | 108,583        |
| 10                    | 308                   | 3                     | 1                     | සාමාන්‍ය පරිපාලනය හා ආයතනික සේවා<br>අමාත්‍යවරයාගේ කාර්යාලය<br>Gen. Admi. & Est. Services Minister's office   | 22,464                         | 500              | 22,964         |
| 11                    | 308                   | 3                     | 2                     | සාමාන්‍ය පරිපාලනය හා ආයතනික සේවා<br>අමාත්‍යාංශ කාර්යාලය<br>Gen. Administration & Est. Services - Ministry<br>Office  | 65,104                         | 1,500            | 66,604         |

විෂය ක්ෂේත්‍රය අනුව වර්ගීකරණය

Expenditure by Sector

| අනු අංකය<br>Serial No | වැය ශීර්ෂය<br>Head No | වැටුප් සටහන<br>Programme | ව්‍යාපෘතිය<br>Project | විෂය ක්ෂේත්‍රය<br>Expenditure Sector  | අගයනමේන්තුව<br>Estimate - 2013 |              |              |
|-----------------------|-----------------------|--------------------------|-----------------------|---|--------------------------------|--------------|--------------|
|                       |                       |                          |                       |   | සුනරාවර්තන                     | මූලධන        | එකතුව        |
|                       |                       |                          |                       |   | රු. Rs. '000                   | රු. Rs. '000 | රු. Rs. '000 |
|                       |                       |                          |                       | ධවර, සංස්කෘතික, ආහාර සැපයුම් හා බෙදා හැරීම්, වෙළඳ සහ සමූහකාර සංවර්ධන අමාත්‍යාංශය<br>Ministry of Fisheries, Cultural, Supply and Distribution of Food, Trade and Co-operative Development  |                                |              |              |
| 12                    | 311                   | 3                        | 1                     | සාමාන්‍ය පරිපාලනය හා ආයතනික සේවා අමාත්‍යවරයාගේ කාර්යාලය<br>Gen. Admi. & Est. Services Minister's office   | 15,807                         | 500          | 16,307       |
| 13                    | 311                   | 3                        | 2                     | සාමාන්‍ය පරිපාලනය හා ආයතනික සේවා අමාත්‍යාංශ කාර්යාලය<br>Gen. Administration & Est. Services - Ministry Office<br>කෘෂිකර්ම, වාරිමාර්ග, ප්‍රජාවර්ධන සංවර්ධන, සත්ව නිෂ්පාදන හා සංවර්ධන සහ පරිසර කටයුතු අමාත්‍යාංශය<br>Ministry of Agriculture, Irrigation, Agrarian Development, Animal Production & Development and Environmental Affairs | 26,249                         | 7,700        | 33,949       |
| 14                    | 313                   | 3                        | 1                     | සාමාන්‍ය පරිපාලනය හා ආයතනික සේවා අමාත්‍යවරයාගේ කාර්යාලය<br>Gen. Admi. & Est. Services Minister's office   | 13,035                         | 500          | 13,535       |
| 15                    | 313                   | 3                        | 2                     | සාමාන්‍ය පරිපාලනය හා ආයතනික සේවා අමාත්‍යාංශ කාර්යාලය<br>Gen. Administration & Est. Services - Ministry Office<br>ක්‍රීඩා යෞවන..., ග්‍රාම සංවර්ධන, ..... සමාජ සුභ සාධන,..... අමාත්‍යාංශය<br>Ministry of Sports & Youth affairs, Rural Industrisies, ..... Social Welfare...  | 28,887                         | 8,700        | 37,587       |
| 16                    | 317                   | 3                        | 1                     | සාමාන්‍ය පරිපාලනය හා ආයතනික සේවා අමාත්‍යවරයාගේ කාර්යාලය<br>Gen. Admi. & Est. Services Minister's office   | 12,870                         | 500          | 13,370       |
| 17                    | 317                   | 3                        | 2                     | සාමාන්‍ය පරිපාලනය හා ආයතනික සේවා අමාත්‍යාංශ කාර්යාලය<br>Gen. Administration & Est. Services - Ministry Office<br>ප්‍රධාන ලේකම් කාර්යාලය<br>Chief Secretariat  | 50,780                         | 3,000        | 53,780       |
| 18                    | 321                   | 3                        | 2                     | සාමාන්‍ය පරිපාලනය හා ආයතනික සේවා<br>Gen. Administration & Est. Services   | 847,708                        | 189,700      | 1,037,408    |

විෂය ක්ෂේත්‍රය අනුව වර්ගීකරණය

Expenditure by Sector

| අංකය<br>Serial No | වැය<br>Head No | වැය<br>Programme | වැය<br>Project | විෂය ක්ෂේත්‍රය<br>Expenditure Sector  | ඇස්තමේන්තුව<br>Estimate - 2013 |                  |                |
|-------------------|----------------|------------------|----------------|---|--------------------------------|------------------|----------------|
|                   |                |                  |                |   | පුනරාවර්තන<br>Recurrent        | මූලධන<br>Capital | එකතුව<br>Total |
|                   |                |                  |                |   | රු. Rs. '000                   | රු. Rs. '000     | රු. Rs. '000   |
| B                 |                |                  |                | පළාත් පරිපාලනය (උප එකතුව)<br>Provincial Administration (Sub total)                    | 396,173                        | 517,700          | 913,873        |
|                   |                |                  |                | ප්‍රධාන ලේකම් කාර්යාලය<br>Chief Secretariat   |                                |                  |                |
| 19                | 321            | 3                | 3              | පුහුණු හා සංවර්ධන<br>Training & Development   | 28,246                         | 15,900           | 44,146         |
| 20                | 321            | 3                | 4              | පළාත් මුදල් කළමනාකරණය<br>Provincial Finance Management                                | 16,202                         |                  | 16,202         |
| 21                | 321            | 3                | 5              | ප්‍රාදේශීය පරිපාලනය<br>Divisional Administration                                      | 251,974                        | 491,500          | 743,474        |
|                   |                |                  |                | පළාත් සැලසුම් ලේකම් කාර්යාලය,<br>Provincial Planning Secretariat                      |                                |                  |                |
| 22                | 322            | 3                | 2              | සාමාන්‍ය පරිපාලනය හා ආයතනික සේවා<br>Gen. Administration & Est. Services               | 25,291                         | 4,300            | 29,591         |
|                   |                |                  |                | අභ්‍යන්තර විගණන දෙපාර්තමේන්තුව<br>Department of Internal Audit                        |                                |                  |                |
| 23                | 324            | 3                | 2              | සාමාන්‍ය පරිපාලනය හා ආයතනික සේවා<br>Gen. Administration & Est. Services               | 9,005                          | 200              | 9,205          |
|                   |                |                  |                | පළාත් ආදායම් දෙපාර්තමේන්තුව<br>Department of Provincial Revenue                       |                                |                  |                |
| 24                | 325            | 3                | 2              | සාමාන්‍ය පරිපාලනය හා ආයතනික සේවා<br>Gen. Administration & Est. Services               | 58,654                         | 3,800            | 62,454         |
| 25                | 308            | 3                | 3              | මාධ්‍ය සංවර්ධනය<br>Media Development  | 6,800                          | 2,000            | 8,800          |
| C                 |                |                  |                | ආර්ථික යටිතල පහසුකම්<br>(උප එකතුව)<br>Economic Infrastructure (Sub total)             | 701,270                        | 599,700          | 1,300,970      |
|                   |                |                  |                | නියෝජ්‍ය ප්‍රධාන ලේකම් (ඉංජිනේරු සේවා)<br>Deputy Chief Secretary Engineering Services |                                |                  |                |
| 26                | 323            | 3                | 2              | සාමාන්‍ය පරිපාලනය හා ආයතනික සේවා<br>Gen. Administration & Est. Services               | 23,391                         | 1,200            | 24,591         |
| 27                | 323            | 3                | 3              | ගොඩනැගිලි<br>Buildings  | 155,637                        | 1,000            | 156,637        |
| 28                | 313            | 3                | 2              | වාරිමාර්ග හා ජල කළමනාකරණය<br>Irrigation & Water Management                            |                                | 38,000           | 38,000         |
| 29                | 315            | 43               | 2              | වාරිමාර්ග හා ජල කළමනාකරණය<br>Irrigation & Water Management                            | 75,176                         | 1,500            | 76,676         |
| 30                | 304            | 47               | 2              | මෝටර් රථ ප්‍රවාහන<br>Motor Traffic  | 15,345                         | 3,000            | 18,345         |
| 31                | 304            | 47               | 3              | මාර්ග සේවා මගී ප්‍රවාහන සේවා<br>Passenger Transport Service                           | 92,243                         | 46,000           | 138,243        |
| 32                | 308            | 50               | 3              | මාර්ග සංවර්ධනය<br>Road Development  | 325,000                        | 270,000          | 595,000        |
| 33                | 304            | 3                | 2              | ග්‍රාමීය විකල්ප බලශක්ති<br>Rural Alternative Energy                                   |                                | 10,000           | 10,000         |
| 34                | 304            | 3                | 2              | ග්‍රාමීය විදුලිය<br>Rural Electrification   |                                | 8,000            | 8,000          |
| 35                | 317            | 3                | 2              | සංචාරක<br>Tourism   | 6,500                          | 32,500           | 39,000         |
| 36                | 317            | 3                | 2              | ආර්ථික ප්‍රවර්ධනය<br>Economic Advancement   |                                | 1,500            | 1,500          |

විෂය ක්ෂේත්‍රය අනුව වර්ගීකරණය

Expenditure by Sector

| අනු අංකය<br>Serial No | රු. ශීර්ෂය<br>Head No | රු. යටතේ<br>Programme | ව්‍යාපෘතිය<br>Project | විෂය ක්ෂේත්‍රය<br>Expenditure Sector   | අැස්තමේන්තුව<br>Estimate - 2013 |              |              |
|-----------------------|-----------------------|-----------------------|-----------------------|--|---------------------------------|--------------|--------------|
|                       |                       |                       |                       |  | පුනරාවර්තන                      | මූලධන        | එකතුව        |
|                       |                       |                       |                       |  | රු. Rs. '000                    | රු. Rs. '000 | රු. Rs. '000 |
| 37                    | 304                   | 3                     | 2                     | පළාත් පාලන මාර්ග<br>Local Government Roads   |                                 | 150,000      | 150,000      |
| 38                    | 308                   | 3                     | 2                     | වතු යටිතල පහසුකම් සංවර්ධනය<br>Estate Infrastructure Development                      |                                 | 27,000       | 27,000       |
| 39                    | 317                   | 61                    | 2                     | නිවාස<br>Housing   | 7,978                           | 10,000       | 17,978       |
| D                     |                       |                       |                       | සමාජ යටිතල පහසුකම් (උප එකතුව)<br>Social Infrastructure (Sub total)                   | 13,645,579                      | 896,600      | 14,542,179   |
|                       |                       |                       |                       | අධ්‍යාපන<br>Education  |                                 |              |              |
| 40                    | 308                   | 3                     | 2                     | අධ්‍යාපන සංවර්ධනය<br>Education Sector Development                                    |                                 | 517,000      | 517,000      |
| 41                    | 310                   | 3                     | 2                     | සාමාන්‍ය පරිපාලනය හා ආයතනික සේවා<br>Gen. Administration & Est. Services              | 298,383                         | 5,500        | 303,883      |
| 42                    | 310                   | 80                    | 2                     | ප්‍රාථමික අධ්‍යාපනය<br>Primary Education   | 3,148,261                       |              | 3,148,261    |
| 43                    | 310                   | 81                    | 3                     | ද්විතියක අධ්‍යාපනය<br>Secondary Education  | 5,951,799                       |              | 5,951,799    |
| 44                    | 310                   | 87                    | 5                     | විශේෂ අධ්‍යාපනය<br>Special Education   | 2,063                           |              | 2,063        |
| 45                    | 310                   | 87                    | 6                     | නොවිධිමත් අධ්‍යාපනය<br>Non Formal Education  | 22,887                          |              | 22,887       |
| 46                    | 310                   | 88                    | 7                     | අධ්‍යාපන සැලසුම් හා පර්යේෂණ<br>Education planning and Research                       | 13,144                          |              | 13,144       |
| 47                    | 310                   | 88                    | 8                     | පාලන හා සේවා සම්පාදන<br>Governance & Service Delivery                                | 1,185                           |              | 1,185        |
|                       |                       |                       |                       | සමාජ සේවා<br>Social Services   |                                 |              | 0            |
| 48                    | 317                   | 3                     | 2                     | සමාජ සේවා<br>Social Services   | 1,000                           | 15,500       | 16,500       |
| 49                    | 318                   | 95                    | 2                     | සාමාන්‍ය පරිපාලනය හා ආයතනික සේවා<br>Gen. Administration & Est. Services              | 9,028                           |              | 9,028        |
| 50                    | 318                   | 95                    | 3                     | ප්‍රජාමූලික පුනරුත්ථාපනය<br>Community Base Rehabilitation                            | 239,769                         |              | 239,769      |
|                       | 317                   | 3                     | 2                     | රිදියගම නිවර්තන නිවාසය<br>Ridiyagama Detention Camp                                  |                                 | 7,000        | 7,000        |
| 51                    | 318                   | 95                    | 4                     | රිදියගම නිවර්තන නිවාසය<br>Ridiyagama Detention Camp                                  | 40,553                          |              | 40,553       |
|                       |                       |                       |                       | සෞඛ්‍ය සේවා<br>Health Services   |                                 |              |              |
| 52                    | 304                   | 3                     | 2                     | සෞඛ්‍ය සංවර්ධනය<br>Health Sector Development   |                                 | 296,000      | 296,000      |
| 53                    | 305                   | 3                     | 2                     | සාමාන්‍ය පරිපාලනය හා ආයතනික සේවා<br>Gen. Administration & Est. Services              | 219,202                         | 3,000        | 222,202      |
| 54                    | 305                   | 71                    | 2                     | රෝගීන් රැකබලා ගැනීමේ සේවය<br>Patient Care Services - (curative)                      | 2,521,748                       | 1,000        | 2,522,748    |
| 55                    | 305                   | 72                    | 2                     | ප්‍රජා සෞඛ්‍ය සේවා<br>Community Health services - (preventive)                       | 808,386                         | 1,000        | 809,386      |
| 56                    | 305                   | 72                    | 3                     | තොරතුරු කළමනාකරණය හා සෞඛ්‍ය අධ්‍යාපනය<br>Management Information and Health Education | 18,644                          |              | 18,644       |

විෂය ක්ෂේත්‍රය අනුව වර්ගීකරණය

Expenditure by Sector

| අනු අංකය<br>Serial No | වැය ශීර්ෂය<br>Head No | වැඩ පටිපාටි<br>Programme | ව්‍යාපෘතිය<br>Project | විෂය ක්ෂේත්‍රය<br>Expenditure Sector   | ඇස්තමේන්තුව<br>Estimate - 2013 |                  |                |
|-----------------------|-----------------------|--------------------------|-----------------------|--|--------------------------------|------------------|----------------|
|                       |                       |                          |                       |  | සුභරාවර්තන<br>Recurrent        | මූලධන<br>Capital | එකතුව<br>Total |
|                       |                       |                          |                       |  | රු. Rs. '000                   | රු. Rs. '000     | රු. Rs. '000   |
| 57                    | 305                   | 3                        | 3                     | ජීව-වෛද්‍ය සේවා ඒකකය<br>Bio-Medical Service unit   | 9,595                          |                  | 9,595          |
|                       |                       |                          |                       | ආයුර්වේද<br>Indigenous Medicine  |                                |                  | 0              |
| 58                    | 307                   | 3                        | 2                     | සාමාන්‍ය පරිපාලනය හා ආයතනික සේවා<br>Gen. Administration & Est. Services                      | 15,282                         | 500              | 15,782         |
| 59                    | 307                   | 73                       | 2                     | වෛද්‍ය සේවා<br>Curative services   | 193,959                        |                  | 193,959        |
| 60                    | 307                   | 73                       | 3                     | ප්‍රජා සෞඛ්‍ය සේවා<br>Community Health services  | 59,281                         |                  | 59,281         |
| 61                    | 304                   | 3                        | 2                     | ආයුර්වේද සංවර්ධනය<br>Indigenous Medicine   |                                | 31,000           | 31,000         |
|                       |                       |                          |                       | පරිවාස හා ශ්‍රමාරක්ෂක සේවා<br>Probation and Child Care                                       |                                |                  |                |
| 62                    | 317                   | 3                        | 2                     | පරිවාස හා ශ්‍රමාරක්ෂක සේවා<br>Probation and Child Care Service                               |                                | 19,000           | 19,000         |
| 63                    | 320                   | 95                       | 2                     | සාමාන්‍ය පරිපාලනය හා ආයතනික සේවා<br>Gen. Administration & Est. Services                      | 12,053                         | 100              | 12,153         |
| 64                    | 320                   | 95                       | 3                     | පරිවාස හා ශ්‍රමාරක්ෂක සේවා<br>Probation & Child Care Services                                | 14,056                         |                  | 14,056         |
| 65                    | 320                   | 95                       | 4                     | හැඩිතැන්වීම හා සුනරුවන්ගතකරණය<br>Rehabilitation and Formation                                | 45,302                         |                  | 45,302         |
| E                     |                       |                          |                       | ප්‍රජා සේවා (උප එකතුව)<br>Community Services (Sub total)                                     | 1,088,634                      | 184,000          | 1,272,634      |
|                       |                       |                          |                       | පළාත් පාලන<br>Local Government   |                                |                  |                |
| 66                    | 306                   | 3                        | 2                     | සාමාන්‍ය පරිපාලනය හා ආයතනික සේවා<br>Gen. Administration & Est. Services                      | 878,330                        |                  | 878,330        |
| 67                    | 306                   | 52                       | 2                     | පළාත් පාලන සේවා හා ප්‍රජා සංවර්ධන කටයුතු<br>L.G Service and Community Development Activities | 40,188                         |                  | 40,188         |
| 68                    | 304                   | 3                        | 2                     | ප්‍රජා සංවර්ධන කටයුතු<br>Community Development Activities                                    |                                | 110,000          | 110,000        |
|                       |                       |                          |                       | සමුපකාර<br>Co-operatives   |                                |                  |                |
| 69                    | 312                   | 3                        | 2                     | සාමාන්‍ය පරිපාලනය හා ආයතනික සේවා<br>Gen. Administration & Est. Services                      | 18,624                         |                  | 18,624         |
| 70                    | 311                   | 3                        | 2                     | සමුපකාර සංවර්ධනය<br>Department of Co-operatives  |                                | 6,500            | 6,500          |
| 71                    | 312                   | 53                       | 2                     | සමුපකාර සංවර්ධනය<br>Department of Co-operatives  | 76,077                         | 1,000            | 77,077         |
| 72                    | 311                   | 93                       | 2                     | සංස්කෘතික කටයුතු<br>Cultural Affairs   | 12,980                         | 13,000           | 25,980         |
| 73                    | 317                   | 3                        | 3                     | ග්‍රාම සංවර්ධන<br>Rural Development  | 34,343                         | 23,000           | 57,343         |
| 74                    | 317                   | 90                       | 2                     | ක්‍රීඩා<br>Sports  | 28,092                         | 20,500           | 48,592         |
| 75                    | 317                   | 3                        | 2                     | කාන්තා හා තරුණ කටයුතු<br>Women & Youth Affairs   |                                | 10,000           | 10,000         |

විෂය ක්ෂේත්‍රය අනුව වර්ගීකරණය

Expenditure by Sector

| අනු අංකය<br>Serial No | වැය අංකය<br>Head No | වැඩ සටහන<br>Programme | ව්‍යාපෘතිය<br>Project | විෂය ක්ෂේත්‍රය<br>Expenditure Sector                                      | අැස්තමේන්තුව<br>Estimate - 2013 |                  |                |
|-----------------------|---------------------|-----------------------|-----------------------|---|---------------------------------|------------------|----------------|
|                       |                     |                       |                       |   | පුනරාවර්තන<br>Recurrent         | මූලධන<br>Capital | එකතුව<br>Total |
|                       |                     |                       |                       |   | රු. Rs. '000                    | රු. Rs. '000     | රු. Rs. '000   |
| F                     |                     |                       |                       | කෘෂිකර්ම (උප එකතුව)<br>Agriculture (Sub total)                            | 374,158                         | 111,000          | 485,158        |
| 76                    | 313                 | 3                     | 2                     | කෘෂිකර්ම සංවර්ධන<br>Agriculture Development & Extension                   |                                 | 45,000           | 45,000         |
| 77                    | 314                 | 3                     | 2                     | සාමාන්‍ය පරිපාලනය හා ආයතනික සේවා<br>Gen. Administration & Est. Services   | 26,863                          |                  | 26,863         |
| 78                    | 314                 | 44                    | 2                     | කෘෂිකර්ම සංවර්ධන හා ව්‍යාපෘති සේවා<br>Agriculture Development & Extension | 107,619                         |                  | 107,619        |
| 79                    | 314                 | 44                    | 3                     | කෘෂිකාර්මික අධ්‍යාපන හා පුහුණු<br>Agriculture Education & Training        | 40,704                          |                  | 40,704         |
|                       |                     |                       |                       | Land<br>ඉඩම්  |                                 |                  |                |
| 80                    | 308                 | 3                     | 2                     | ඉඩම් සංවර්ධනය<br>Land Development   |                                 | 6,000            | 6,000          |
| 81                    | 309                 | 3                     | 2                     | සාමාන්‍ය පරිපාලනය හා ආයතනික සේවා<br>Gen. Administration & Est. Services   | 14,521                          |                  | 14,521         |
| 82                    | 309                 | 40                    | 2                     | ඉඩම් සංවර්ධනය<br>Land Development<br>සත්ව නිෂ්පාදන<br>Animal Production   | 54,831                          | 500              | 55,331         |
| 83                    | 313                 | 3                     | 2                     | සත්ව නිෂ්පාදන සංවර්ධනය<br>Livestock Development                           |                                 | 28,000           | 28,000         |
| 84                    | 316                 | 3                     | 2                     | සාමාන්‍ය පරිපාලනය හා ආයතනික සේවා<br>Gen. Administration & Est. Services   | 17,287                          | 1,500            | 18,787         |
| 85                    | 316                 | 45                    | 2                     | සත්ව සෞඛ්‍ය හා ව්‍යාප්ත සේවා<br>Animal Health & Extension                 | 91,952                          |                  | 91,952         |
| 86                    | 316                 | 45                    | 3                     | අධ්‍යාපන හා පුහුණු<br>Education & Training.                               | 20,380                          |                  | 20,380         |
| 87                    | 311                 | 3                     | 2                     | ධීවර<br>Fisheries   |                                 | 30,000           | 30,000         |
| G                     |                     |                       |                       | කර්මාන්ත<br>Industries  | 139,586                         | 25,500           | 165,086        |
| 88                    | 317                 | 3                     | 2                     | ග්‍රාමීය කර්මාන්ත සංවර්ධනය<br>Rural Industries Development                | 4,250                           | 25,000           | 29,250         |
| 89                    | 319                 | 51                    | 2                     | කර්මාන්ත සංවර්ධනය<br>Industrial Development                               | 135,336                         | 500              | 135,836        |
|                       |                     |                       |                       | මුළු එකතුව<br>Grand Total   | 17,734,920                      | 2,613,000        | 20,347,920     |

විශේෂ නීති යටතේ පළාත් අරමුදලට වැය කරනු ලබන වියදම්  
Expenditure incurred by Provincial Fund under the Special law

විශේෂ නීතිය (1) 1987 අංක 42 දරණ පළාත් සභා පනතේ (25) (අ)  
 (11) 1988 අංක 37 දරණ පළාත් සභා (වැටුප් හා දීමනා ගෙවීමේ) පනත  
 Special law (1) Section (25) A of Provincial statute No 42 of 1987  
 (11) Provincial Council statute No 37 of 1988 (Payement of  
 Personal Emoluments & Allowances)

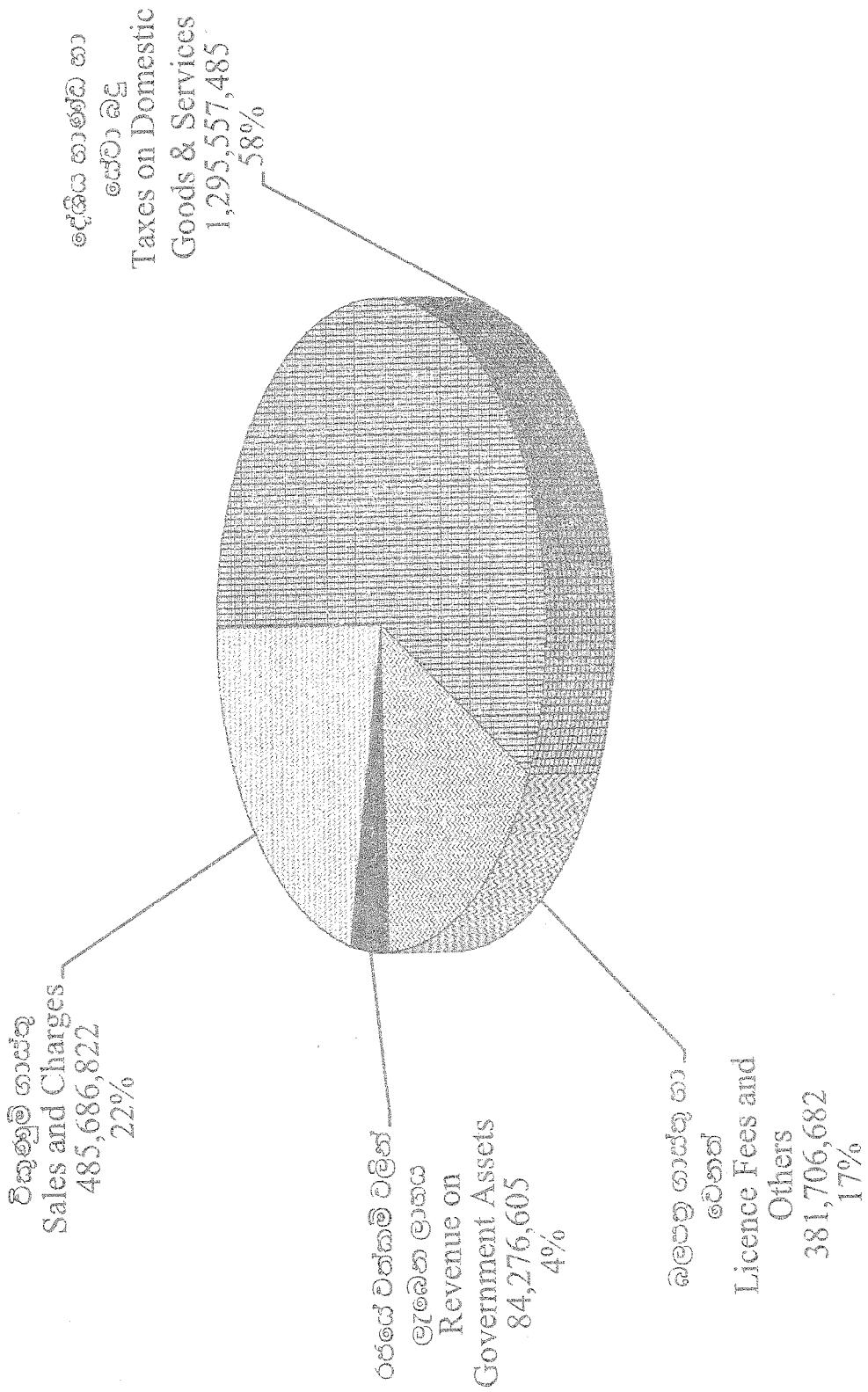
| වැය ශීර්ෂය<br>Head   | විස්තරය / Description   | රු / Rs    |
|--|---|------------|
| ද.ප.ස/ S.P.C 300   | ආණ්ඩුකාරවරයාගේ පාර්ශ්වික හා දීමනා<br>Personal Emoluments & Allowances of Governor   | 810,000    |
| ද.ප.ස/ S.P.C 301   | පළාත් සභා සභාපතිවරයාගේ වැටුප් හා දීමනා<br>Personal Emoluments & Allowances of Chairman of Provincial Council  | 793,000    |
| ද.ප.ස/ S.P.C 301   | පළාත් සභා නියෝජ්‍ය සභාපතිවරයාගේ වැටුප් හා දීමනා<br>Personal Emoluments & Allowances of Deputy Chairman of Provincial Council  | 591,000    |
| ද.ප.ස/ S.P.C 301   | පළාත් සභා මන්ත්‍රීවරුන්ගේ වැටුප් හා දීමනා<br>Personal Emoluments & Allowances of Provincial Council Members   | 22,389,000 |
| ද.ප.ස/ S.P.C 302   | දකුණු පළාත් රාජ්‍ය සේවා කොමිෂන් සභාවේ සභාපතිවරයාගේ හා සාමාජිකයින්ගේ වැටුප් හා දීමනා<br>Personal Emoluments & Allowances of Chairman & Members of Public Service Commission Southern Province  | 420,000    |
| ද.ප.ස/ S.P.C 304   | ප්‍රධාන අමත්‍යාංශ සහ මුදල්, ක්‍රම සම්පාදන, නීතිය හා සාමය, ප්‍රවාහන, ජල සම්පාදන හා ජලාපවහන, විදුලිබල, සෞඛ්‍ය හා දේශීය වෛද්‍ය අමාත්‍යාංශය<br>Ministry of Chief Minister, Finance, Plan Implimentation, Law & Order, Transport, Water Supply & Drainage, Power, Health & Indigenous  | 810,000    |
| ද.ප.ස/ S.P.C 308   | අධ්‍යාපන, ඉඩම් හා ඉඩම් සංවර්ධන, මහා මාර්ග, ප්‍රවාහන සහ ග්‍රාමීය හා වතු යටිතල පහසුකම්<br>අමාත්‍යාංශය<br>Ministry of Education, Land & Land Development, Highways, Information and Rural & Estate Infrastructure  | 786,000    |
| ද.ප.ස/ S.P.C 311   | සීර, සංස්කෘතික, ආහාර සැපයුම් හා බෙදාහැරීම්, වෙළඳ සහ සමුදාය සංවර්ධන අමාත්‍යාංශය<br>Ministry of Fisheries, Cultural, Supply & Distribution of Food, Trade and Co-operative Development  | 786,000    |
| ද.ප.ස/ S.P.C 314   | කෘෂිකර්ම, වාරිමාර්ග, ගොවිජන සංවර්ධන, සත්ව නිෂ්පාදන හා සංවර්ධන සහ පරිසර සංරක්ෂණ අමාත්‍යාංශය.<br>Ministry of Agriculture, Irrigation, Agrarian Development, Animal Production & Development and Environmental affairs   | 786,000    |
| ද.ප.ස/ S.P.C 317   | ක්‍රීඩා, යෞවන ආරක්ෂණ, ග්‍රාමීය කර්මාන්ත, ග්‍රාම සංවර්ධන, සංචාරක, ආර්ථික ප්‍රවර්ධන, සමාජ සුභ සාධක, පරිවහන හා ප්‍රමාදකරණ සේවා, චිකිත්සා කටයුතු, නීවාස හා ඉදිකිරීම් සහ ඡිනිස්බල හා රැකියා සහ අමාත්‍යාංශය.<br>Ministry of Sports, Youth Affairs, Rural Industries, Rural Development, Tourism, Economic Advancement, Social Welfare, Probation & Child Care, Women affairs, Housing & Construction, Man Power, Employment | 786,000    |
| විශේෂ නීතිය යටතේ මුළු වසඳුව<br>Grand Total Under Special Law |   | 28,957,000 |

ශ්‍රී ලංකා සේවා නිලධාරීන් සාරාංශය - දකුණු පළාත  
Summary of the cadre - Southern Province

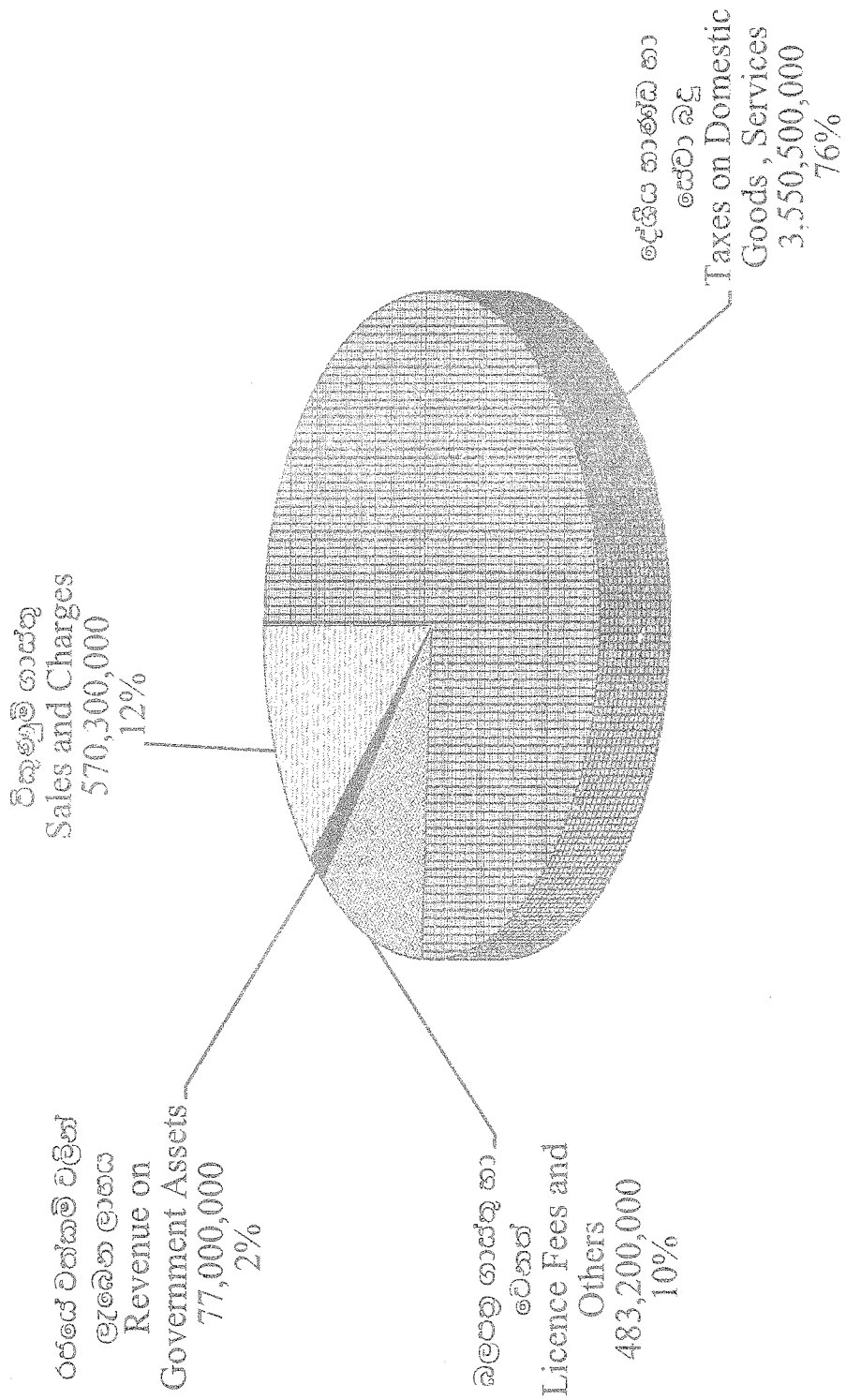
| තනතුර<br>Staff Category           | 2011<br>අනුමත සේවක<br>සංඛ්‍යාව<br>No. of Approved<br>Cadre | 2012<br>ඇස්තමේන්තුව<br>Estimated Cadre | 2013<br>ඇස්තමේන්තුව<br>Estimated Cadre |
|-----------------------------------|--|--|--|
| භෞත මට්ටම<br>Senior Level         | 1,304  | 1,169                                  | 1,192                                  |
| තෘතීය මට්ටම<br>Tertiary Level     | 1,562  | 2,054                                  | 1,261                                  |
| ද්විතීය මට්ටම<br>Secondary Level  | 29,651   | 27,484                                 | 27,547                                 |
| ප්‍රාථමික මට්ටම<br>Primary Level  | 5,358  | 4,696                                  | 4,780                                  |
| මුළු සේවක සංඛ්‍යාව<br>Total Cadre | <b>37,875</b>  | <b>35,403</b>                          | <b>34,780</b>                          |



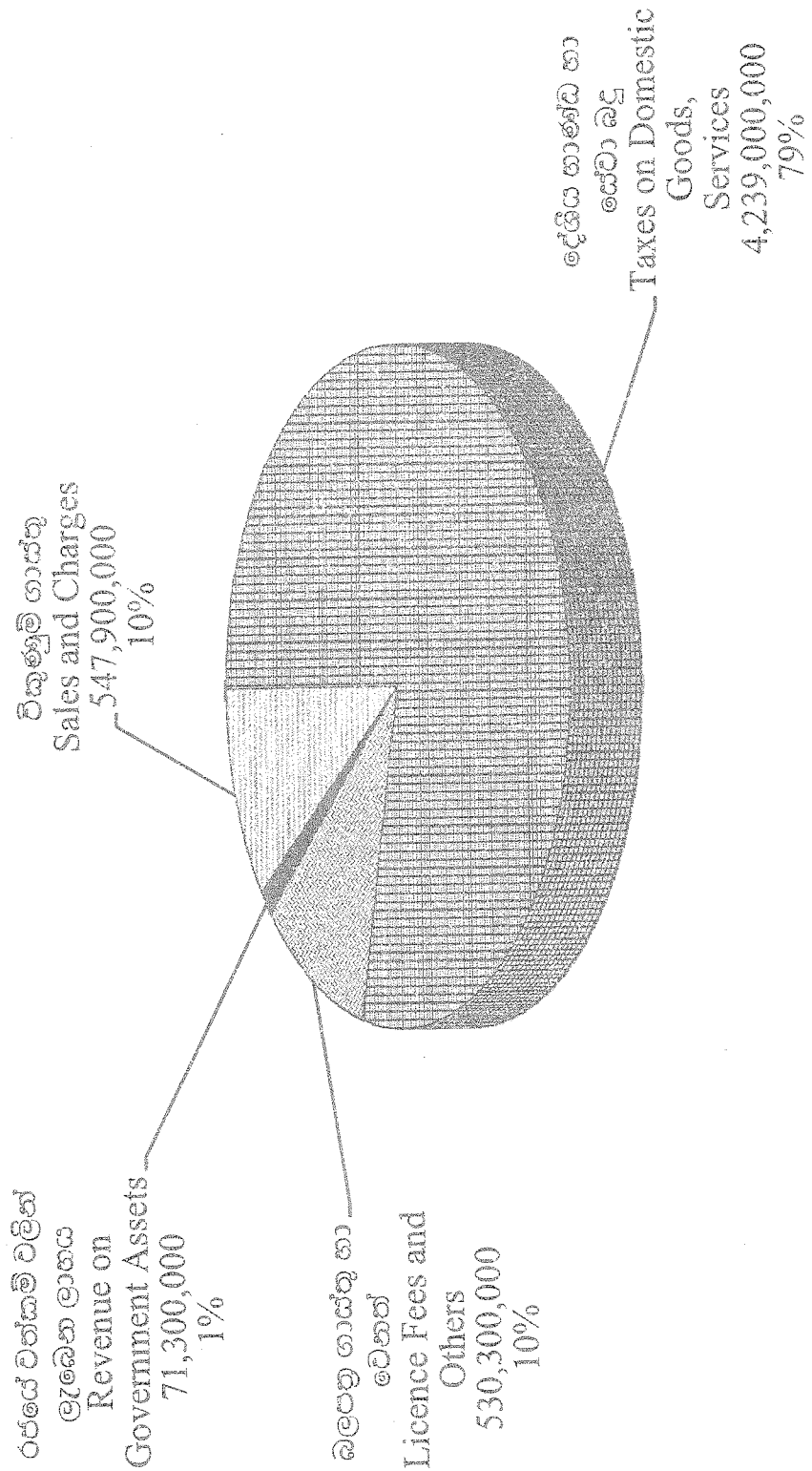
සහය ආදායම් සංයුතිය - දකුණු පළාත  
 Composition of Actual Revenue - Southern Province  
 2011



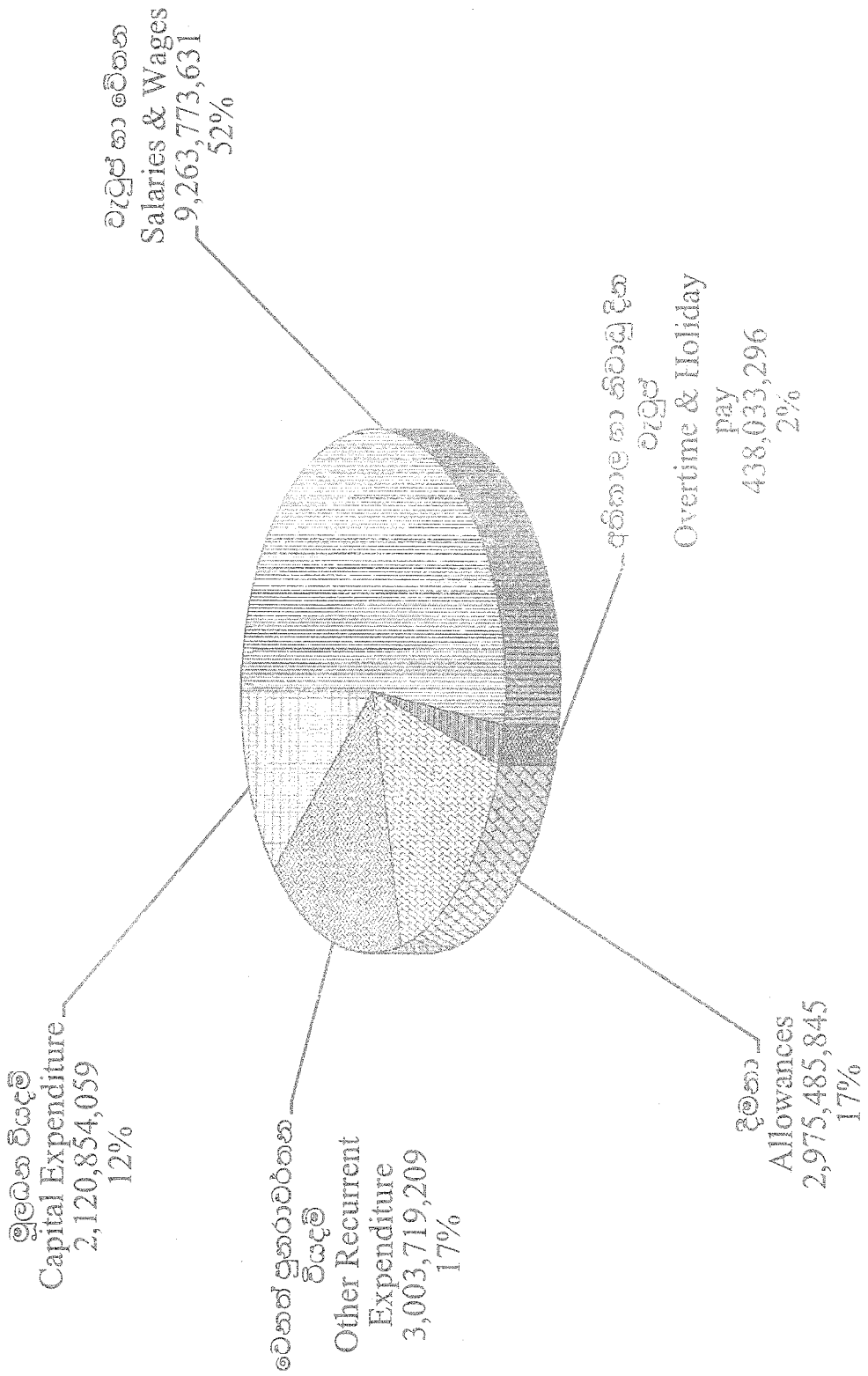
ඇස්තමේන්තුගත ආදායම් සංයුතිය - දකුණු පළාත  
 Composition of Estimated Revenue - Southern Province  
 2012



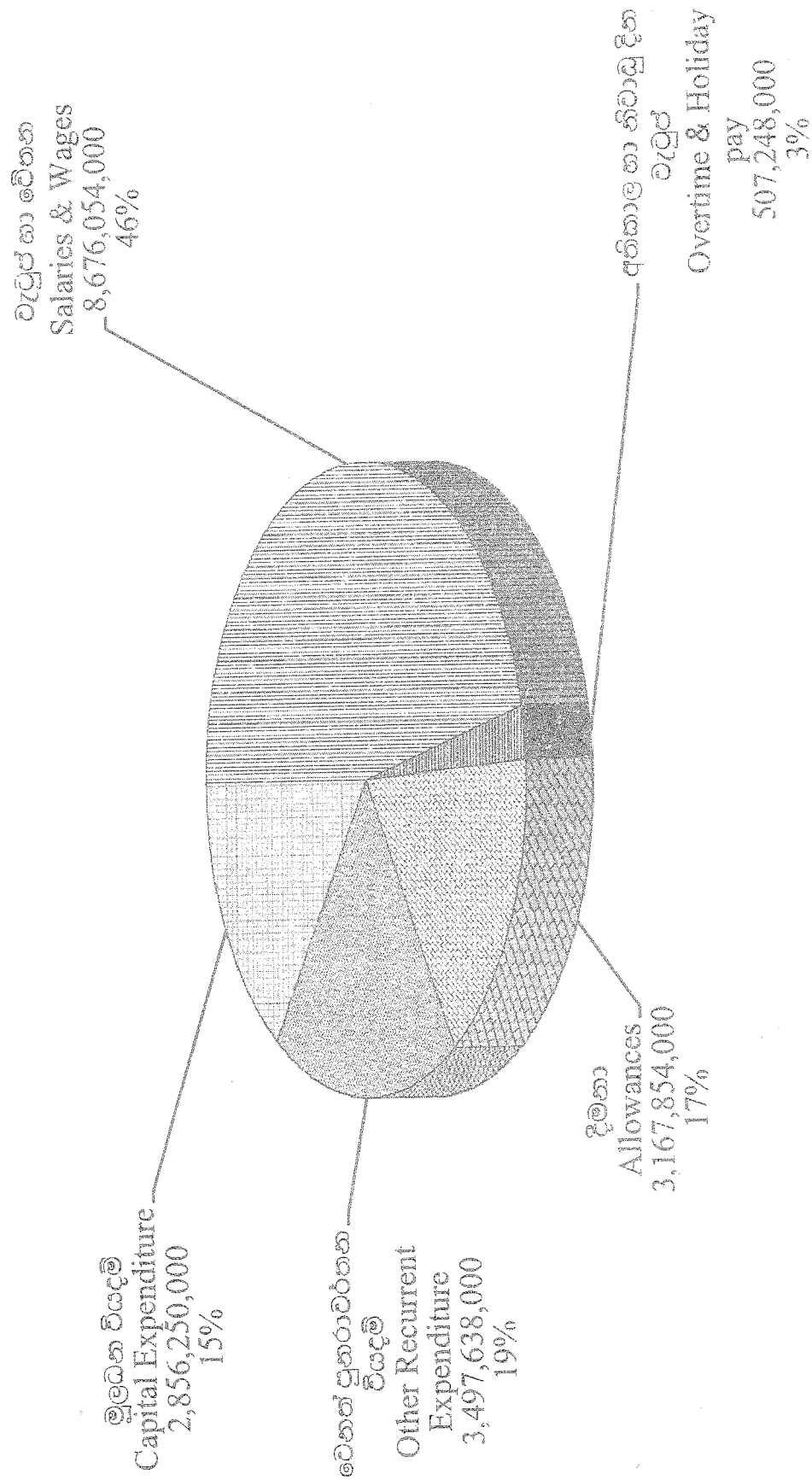
ඇස්තමේන්තුගත ආදායම් සංයුතිය - දකුණු පළාත  
 Composition of Estimated Revenue - Southern Province  
 2013



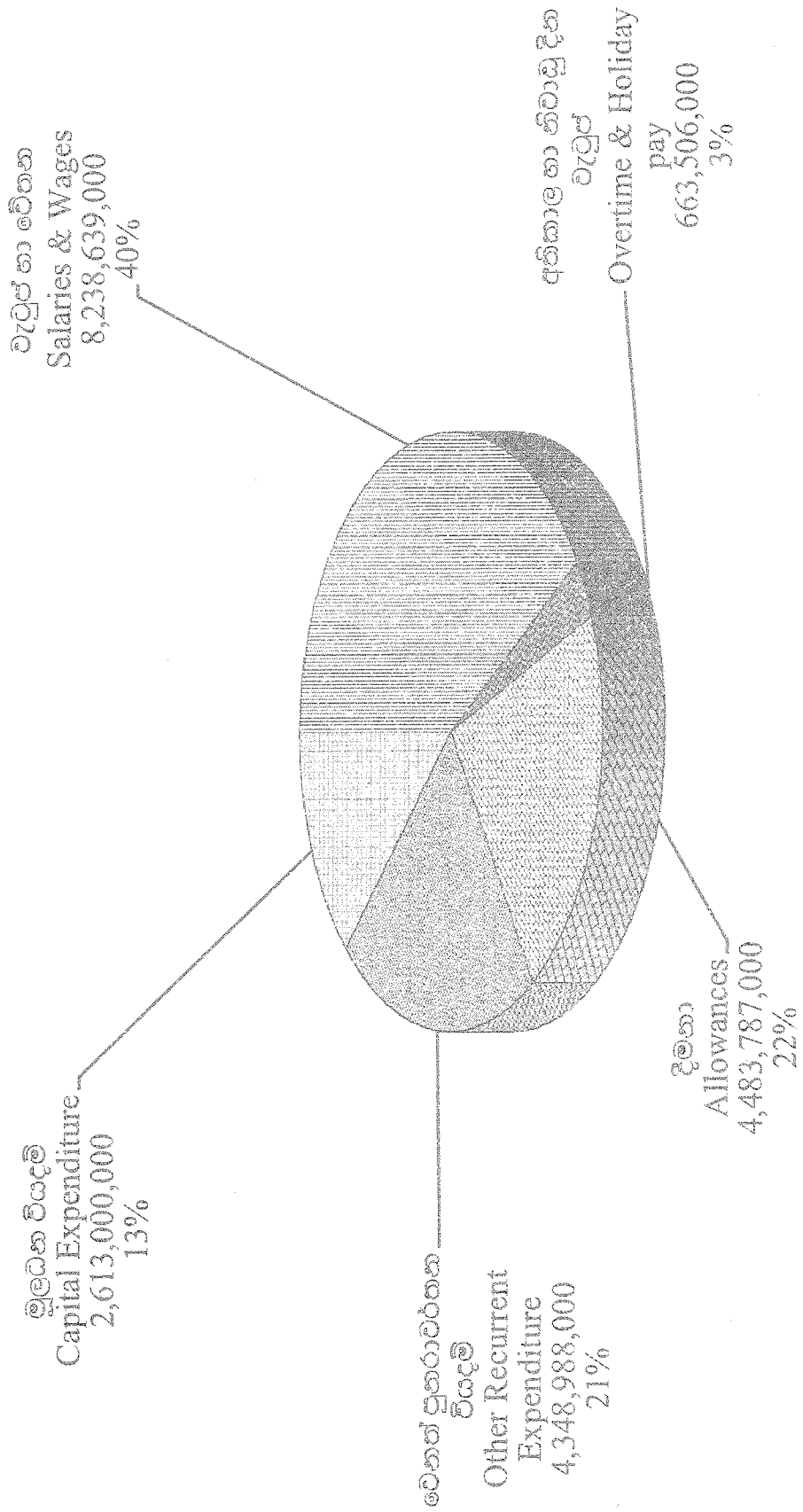
සත්‍ය වියදම් සංයුතිය - දකුණු පළාත  
 Composition of Actual Expenditure - Southern Province  
 2011



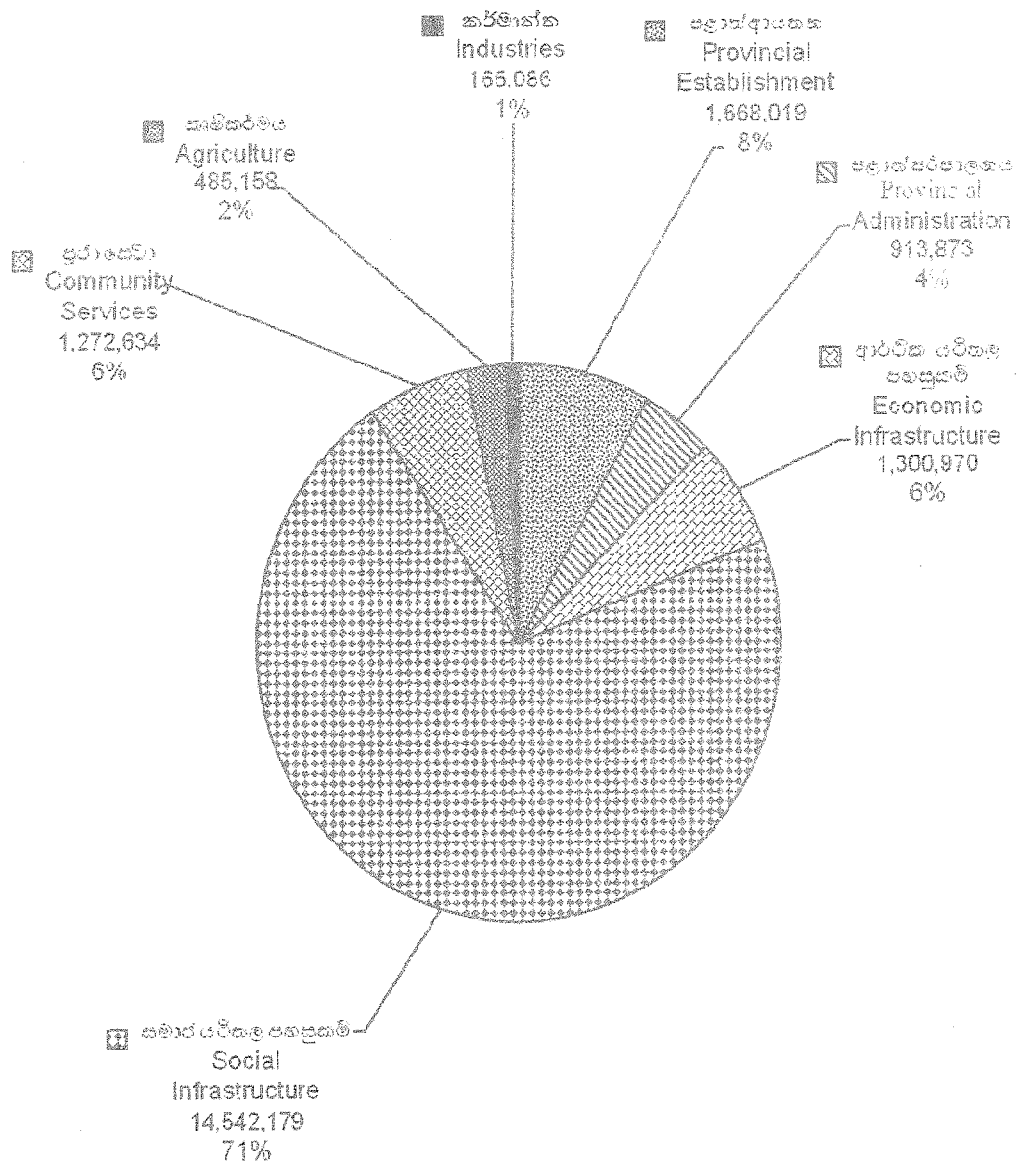
ඇස්තමේන්තුගත වියදම් සංයුතිය - දකුණු පළාත  
 Composition of Estimated Expenditure - Southern Province  
 2012




ඇස්තමේන්තුගත වියදම් සංයුතිය - දකුණු පළාත  
 Composition of Estimated Expenditure - Southern Province  
 2013



**සමස්ත අනුච්චි මුළු වියදම් ඇස්තමේන්තුව - 2013**  
**දකුණු පළාත**  
**Total Estimate of Expenditure by Sectors - 2013**  
**Southern Province**  
**( රු. Rs.000 )**





## ආණ්ඩුකාරවරයා

### මෙහෙවර පත්‍රය:

ආණ්ඩුකාරවරයා වෙත පැවරී ඇති ව්‍යවස්ථාපිත බලතල ක්‍රියාත්මක කිරීම හා පළාත් රාජ්‍ය සේවයේ ප්‍රධාන විධායකයා වශයෙන් ඔහුගේ රාජකාරී ඉටු කිරීමේදී එම කාර්යයන් මනාව හා කාර්යක්ෂමතාවයකින් මෙන්ම අනලස්ව ක්‍රියාත්මක කිරීම ආදිය දැකුණු පළාතේ මහජනතාව වෙත කඩිනම් හා මිත්‍රශීලී රාජ්‍ය සේවයක් සැලසීම.

### කාර්යයන්:

- පළාත් සභාවට ප්‍රඥප්ති සෑදීමට හැකි විෂයයන්ට අදාළව විධායක බලතල ක්‍රියාත්මක කිරීම.
- පළාත් සභා අරමුදලේ මූල්‍ය පාලනයට අදාළ බලතල ක්‍රියාත්මක කිරීම.
- පළාත් රාජ්‍ය සේවයේ සියළු කටයුතු වලට අදාළ තීරණ ගැනීම සහ පළාත් සභා පනතේ හා ආණ්ඩුක්‍රම ව්‍යවස්ථාවේ 13 වන සංශෝධනයේ පැවැරෙන බලතල ක්‍රියාත්මක කිරීම.


දෙපාර්තමේන්තුවේ විගණිම් හා කර්තව්‍යයන් අගවැය හා කාර්යයන් උදෙසා පහත සඳහන් වැඩ සටහන සහ ව්‍යාපෘති යටතේ වර්ග කර ඇත.

03 වැනි වැඩ සටහන - පළාත් සභා පරිපාලනය

1 වැනි ව්‍යාපෘතිය - ආණ්ඩුකාරවරයා හා පොදුගලික කාර්ය මණ්ඩලය

2 වැනි ව්‍යාපෘතිය - ආණ්ඩුකාර ලේකම් කාර්යාලය.





## GOVERNOR'S SECRETARIAT

### Mission:

To implement the legislative powers vested in the Governor and to ensure that an efficient and friendly public service is provided to the public in the southern province by efficiently, diligently and promptly executing the duties assigned to him as the head of the provincial public Service.

### Functions:

- Execution of legislative powers relating to items for which the provincial council is entitled to make statute.
- Exercising of powers relating to the financial control of the provincial fund.
- Decision making on all matters relating to the provincial public service and execution of powers under the provincial council act and the 13<sup>th</sup> amendment to the constitution.

Responsibilities and activities of the department are classified under the following programmers and projects, for the budgetary purposes.

Programme 03 - Provincial Administration.

- Project 1 - Governor and his personnel staff.
- Project 2 - Governor's Secretariat.

ශීර්ෂය / Head - 300 ආණ්ඩුකාරවරයා / Governor  
 වැඩසටහන් සහ ව්‍යාපෘති අනුව වියදම් සාරාංශය  
 Summary of expenditure under programmes and projects

| වැඩසටහන් අංකය<br>Programme No | වැඩසටහන් / ව්‍යාපෘති නාමය<br>Programme / Project                       | 2011<br>සත්‍ය වියදම්<br>(වැරදිය)<br>Actual<br>Expenditure<br>(Rs.) | 2012<br>ඇස්තමේන්තු<br>(වැරදිය)<br>Estimate<br>(Rs.) | 2013<br>ඇස්තමේන්තු<br>(වැරදිය)<br>Estimate<br>(Rs.) | 2014<br>ප්‍රචේදනය<br>(වැරදිය)<br>Projection<br>(Rs) | 2015<br>ප්‍රචේදනය<br>(වැරදිය)<br>Projection<br>(Rs) |
|-------------------------------|--|--|---|---|---|---|
| 3                             | පුනරාවර්තන වියදම්<br>Recurrent Expenditure                             | 32,109,723   | 35,572,000  | 40,003,000  | 43,137,550  | 46,564,381  |
|                               | පළාත් සභා පරිපාලනය<br>Provincial Administration                        | 32,109,723   | 35,572,000  | 40,003,000  | 43,137,550  | 46,564,381  |
|                               | 1 ආණ්ඩුකාරතුමා සහ පුද්ගලික කාර්ය මණ්ඩලය<br>Governor and personal staff | 20,381,984   | 22,754,000  | 26,120,000  | 28,254,050  | 30,589,866  |
|                               | 2 ආණ්ඩුකාර ලේකම් කාර්යාලය<br>Governor's Secretariat                    | 11,727,740   | 12,818,000  | 13,883,000  | 14,883,500  | 15,974,515  |
| 3                             | මූලධන වියදම්<br>Capital Expenditure                                    | 14,050,001   | 10,350,000  | 8,700,000   | 0   | 0   |
|                               | පළාත් සභා පරිපාලනය<br>Provincial Administration                        | 14,050,001   | 10,350,000  | 8,700,000   | 0   | 0   |
|                               | 1 ආණ්ඩුකාරතුමා සහ පුද්ගලික කාර්ය මණ්ඩලය<br>Governor and personal staff | 3,255,422  | 8,700,000   | 3,200,000   | 0   | 0   |
|                               | 2 ආණ්ඩුකාර ලේකම් කාර්යාලය<br>Governor's Secretariat                    | 10,794,579   | 1,650,000   | 5,500,000   | 0   | 0   |
|                               | මුළු වියදම් එකතුව<br>Total Expenditure                                 | 46,159,724   | 45,922,000  | 48,703,000  | 43,137,550  | 46,564,381  |

කාණ්ඩය අනුව වියදම් සාරාංශය / Category wise Expenditure Summary

| කාණ්ඩ අංකය<br>Object No | කාණ්ඩය<br>Object   | 2011<br>සත්‍ය වියදම්<br>(වැරදිය)<br>Actual<br>Expenditure<br>(Rs.) | 2012<br>ඇස්තමේන්තු<br>(වැරදිය)<br>Estimate<br>(Rs.) | 2013<br>ඇස්තමේන්තු<br>(වැරදිය)<br>Estimate<br>(Rs.) | 2014<br>ප්‍රචේදනය<br>(වැරදිය)<br>Projection<br>(Rs) | 2015<br>ප්‍රචේදනය<br>(වැරදිය)<br>Projection<br>(Rs) |
|-------------------------|--|--|---|---|---|---|
|                         | පුනරාවර්තන වියදම්<br>Recurrent Expenditure                                     | 32,109,723   | 35,572,000  | 40,003,000  | 43,137,550  | 46,564,381  |
| 10                      | භෞතික වේතන<br>Personal Emoluments  | 20,143,625   | 21,205,000  | 24,603,000  | 26,203,050  | 27,936,431  |
| 11                      | ගමන් වියදම්<br>Travelling Expenses   | 2,086,704  | 1,950,000   | 2,450,000   | 2,695,000   | 2,964,500   |
| 12                      | සැපයීම්<br>Supplies  | 1,934,160  | 2,875,000   | 3,228,000   | 3,550,800   | 3,905,880   |
| 13                      | භවිතූ වියදම්<br>Maintenance Expenditure  | 4,289,742  | 4,975,000   | 4,925,000   | 5,417,500   | 5,959,250   |
| 14                      | නිවැසුම් සේවා<br>Contractual Services  | 2,892,796  | 3,367,000   | 3,492,000   | 3,841,200   | 4,225,320   |
| 17                      | වෙනත් පුනරාවර්තන වියදම්<br>Other Recurrent Expenditure                         | 762,697  | 1,200,000   | 1,300,000   | 1,430,000   | 1,573,000   |
|                         | මූලධන වියදම්<br>Capital Expenditure  | 14,050,001   | 10,350,000  | 8,700,000   | 0   | 0   |
| 20                      | පුනරුත්භාවය හා වැඩි දී.කි.<br>Rehabilitation and Improvement of Capital Assets | 11,713,584   | 9,200,000   | 4,800,000   | 0   | 0   |
| 21                      | මූලධන වත්කම් අත්පත් කර ගැනීම<br>Acquisition of Capital Assets                  | 2,336,417  | 1,150,000   | 3,900,000   | 0   | 0   |
|                         | මුළු වියදම් එකතුව<br>Total Expenditure   | 46,159,724   | 45,922,000  | 48,703,000  | 43,137,550  | 46,564,381  |

ශීර්ෂය / Head - 300 ආණ්ඩුකාරවරයා / Governor

| මූල්‍යකරණය<br>Financing                  | 2011  | 2012  | 2013  |
|--|---|---|---|
|  | සහය වියදම්<br>(රුපියල්)<br>Actual<br>Expenditure<br>(Rs.) | ඇස්තමේන්තුව<br>(රුපියල්)<br>Estimate<br>(Rs.) | ඇස්තමේන්තුව<br>(රුපියල්)<br>Estimate<br>(Rs.) |
| විසර්ජන පනත / Appropriation act          |   |   |   |
| 11 දේශීය අරමුදල් / Domestic fund         | 45,349,724  | 45,112,000                                    | 47,893,000                                    |
| විශේෂ නීති සේවා / Special law services   |   |   |   |
| 21 දේශීය අරමුදල් / Domestic fund         | 810,000   | 810,000                                       | 810,000                                       |
| <b>මුළු මූල්‍යකරණය / Total financing</b> | <b>46,159,724</b>   | <b>45,922,000</b>                             | <b>48,703,000</b>                             |

300 - ශීර්ෂ සේවා නියුක්ති විස්තරය  
Summary of cadre of the head 300

| පන්තුව<br>Staff Category                  | 2011<br>අනුමත සේවක<br>සංඛ්‍යාව<br>No. of<br>Approved<br>Cadre | 2012<br>ඇස්තමේන්තුව<br>Estimated<br>Cadre | 2013<br>ඇස්තමේන්තුව<br>Estimated<br>Cadre |
|---|---|---|---|
| ජ්‍යෙෂ්ඨ මට්ටම<br>Senior Level            | 2   | 3   | 3   |
| තෘතීය මට්ටම<br>Tertiary Level             | 6   | 6   | 6   |
| ද්විතීය මට්ටම<br>Secondary Level          | 16  | 14  | 14  |
| ප්‍රාථමික මට්ටම<br>Primary Level          | 35  | 29  | 29  |
| <b>මුළු සේවක සංඛ්‍යාව<br/>Total Cadre</b> | <b>59</b>   | <b>52</b>                                 | <b>52</b>                                 |

300-3-1 ව්‍යාපෘති සේවා නියුක්ති විස්තරය  
Cadre of the project 300-3-1

| පන්තුව<br>Staff Category                  | 2011<br>අනුමත සේවක<br>සංඛ්‍යාව<br>No. of<br>Approved<br>Cadre | 2012<br>ඇස්තමේන්තුව<br>Estimated<br>Cadre | 2013<br>ඇස්තමේන්තුව<br>Estimated<br>Cadre |
|---|---|---|---|
| ජ්‍යෙෂ්ඨ මට්ටම<br>Senior Level            | 0   | 1   | 1   |
| තෘතීය මට්ටම<br>Tertiary Level             | 5   | 6   | 5   |
| ද්විතීය මට්ටම<br>Secondary Level          | 6   | 4   | 4   |
| ප්‍රාථමික මට්ටම<br>Primary Level          | 23  | 19  | 19  |
| <b>මුළු සේවක සංඛ්‍යාව<br/>Total Cadre</b> | <b>34</b>   | <b>29</b>                                 | <b>29</b>                                 |

300-3-2 ව්‍යාපෘති සේවා නිලධාරී විස්තරය  
Cadre of the project 300-3-2

| පාලක<br>Staff Category            | 2011<br>අනුමත සේවක<br>සංඛ්‍යාව<br>No. of<br>Approved<br>Cadre | 2012<br>ඇස්තමේන්තු<br>Estimated<br>Cadre | 2013<br>ඇස්තමේන්තු<br>Estimated<br>Cadre |
|-----------------------------------|---|--|--|
| ජ්‍යෙෂ්ඨ මට්ටම<br>Senior Level    | 2   | 2  | 2  |
| තෘතීය මට්ටම<br>Tertiary Level     | 1   | 1  | 1  |
| ද්විතීය මට්ටම<br>Secondary Level  | 10  | 10                                       | 10                                       |
| ප්‍රාථමික මට්ටම<br>Primary Level  | 12  | 10                                       | 10                                       |
| මුළු සේවක සංඛ්‍යාව<br>Total Cadre | 25  | 23                                       | 23                                       |

ශීර්ෂය / Head - 300 ආණ්ඩුකාරවරයා / Governor  
 වැඩි කටයුතු / Programme - 3 පළාත් කොටස / Provincial Administration  
 ව්‍යාපෘතිය / Project - 1  
 ආණ්ඩුකාරතුමා සහ පුද්ගලික කාර්ය මණ්ඩලය / Governor and his personal staff

| පැවැත්වෙන / Programme | ව්‍යාපෘතිය / Project | උප ව්‍යාපෘතිය / Sub Project | වැය කේතය / Object Code | අයිතමය / Item  | 2011<br>සත්‍ය වියදම්<br>(රුපියල්)<br>Actual<br>Expenditure<br>(Rs.) | 2012<br>ඇස්තමේන්තුව<br>(රුපියල්)<br>Estimate<br>(Rs.) | 2013<br>ඇස්තමේන්තුව<br>(රුපියල්)<br>Estimate<br>(Rs.) | 2014<br>පුරෝකථන<br>(රුපියල්)<br>Projection<br>(Rs) | 2015<br>පුරෝකථන<br>(රුපියල්)<br>Projection<br>(Rs) |
|-----------------------|----------------------|-----------------------------|------------------------|--|---|---|---|--|--|
|                       |                      |                             |                        | පුනරාවර්තන වියදම්<br>Recurrent Expenditure                         | 20,381,984  | 22,754,000  | 26,120,000  | 28,254,050   | 30,589,866   |
|                       |                      |                             |                        | වෛයුකික පණි නඩි<br>Personal Emoluments                             | 13,448,311  | 13,828,000  | 16,539,000  | 17,714,950   | 18,996,856   |
| 3                     | 1                    | 0                           | 1001                   | වැටුප් හා වේතන<br>Salaries & Wages                                 | 5,367,135   | 5,560,000   | 5,546,000   | 5,684,650  | 5,828,766  |
| 3                     | 1                    | 0                           | 1002                   | අතිරේක හා හිරාඩු දින වැටුප්<br>Overtime and Holiday Payments       | 768,460   | 750,000   | 775,000   | 790,500  | 806,310  |
| 3                     | 1                    | 0                           | 1003                   | වෙනත් දීමනා<br>Other Allowances                                    | 7,312,716   | 7,518,000   | 10,218,000  | 11,239,800   | 12,363,780   |
|                       |                      |                             |                        | ගමන් වියදම්<br>Travelling Expenses                                 | 1,841,028   | 1,700,000   | 2,200,000   | 2,420,000  | 2,662,000  |
| 3                     | 1                    | 0                           | 1101                   | දේශීය<br>Domestic  | 257,685   | 400,000   | 400,000   | 440,000  | 484,000  |
| 3                     | 1                    | 0                           | 1102                   | විදේශීය<br>Foreign   | 1,583,343   | 1,300,000   | 1,800,000   | 1,980,000  | 2,178,000  |
|                       |                      |                             |                        | තැපැයුම්<br>Supplies   | 1,006,816   | 1,650,000   | 1,775,000   | 1,952,500  | 2,147,750  |
| 3                     | 1                    | 0                           | 1201                   | ලිපිපොත් හා කාර්යාලීය අවශ්‍යතා<br>Stationery and Office Requisites | 461,451   | 400,000   | 450,000   | 495,000  | 544,500  |
| 3                     | 1                    | 0                           | 1202                   | ඉන්ධන<br>Fuel  | 320,235   | 1,000,000   | 1,000,000   | 1,100,000  | 1,210,000  |
| 3                     | 1                    | 0                           | 1203                   | ආහාර හා නිල ඇඳුම්<br>Diets and Uniforms                            | 17,880  | 25,000  | 25,000  | 27,500   | 30,250   |
| 3                     | 1                    | 0                           | 1205                   | වෙනත්<br>Others  | 181,297   | 100,000   | 175,000   | 192,500  | 211,750  |
| 3                     | 1                    | 0                           | 1206                   | යාන්ත්‍රික හා විදුලි උපකරණ<br>Mechanical & Electrical Goods        | 25,952  | 125,000   | 125,000   | 137,500  | 151,250  |
|                       |                      |                             |                        | නඩිත්තු වියදම්<br>Maintenance Expenditure                          | 2,413,579   | 3,175,000   | 3,175,000   | 3,492,500  | 3,841,750  |
| 3                     | 1                    | 0                           | 1301                   | වාහන<br>Vehicles   | 1,801,429   | 2,500,000   | 2,500,000   | 2,750,000  | 3,025,000  |
| 3                     | 1                    | 0                           | 1302                   | ගස්ලා හා යන්ත්‍රෝපකරණ<br>Plant and Machinery & Equipment           | 110,478   | 175,000   | 175,000   | 192,500  | 211,750  |
| 3                     | 1                    | 0                           | 1303                   | නොඩනැගිලි<br>Buildings   | 501,672   | 500,000   | 500,000   | 550,000  | 605,000  |
|                       |                      |                             |                        | කිවිසුම්කරණ සේවා<br>Contractual Services                           | 1,010,629   | 1,401,000   | 1,431,000   | 1,574,100  | 1,731,510  |
| 3                     | 1                    | 0                           | 1401                   | ප්‍රවාහන<br>Transport  | 850   | 1,000   | 1,000   | 1,100  | 1,210  |
| 3                     | 1                    | 0                           | 1402                   | පැවැත් හා සන්නිවේදන<br>Postal and Communication Service            | 717,058   | 950,000   | 1,000,000   | 1,100,000  | 1,210,000  |
| 3                     | 1                    | 0                           | 1403                   | විදුලි බලය හා ජලය<br>Electricity and Water                         | 274,313   | 400,000   | 400,000   | 440,000  | 484,000  |
| 3                     | 1                    | 0                           | 1404                   | බදු කුලී හා පළාත් පාලන ආයතන බදු<br>Rents and Local Taxes           | 16,408  | 20,000  | 20,000  | 22,000   | 24,200   |
| 3                     | 1                    | 0                           | 1405                   | වෙනත්<br>Others  | 2,000   | 50,000  | 10,000  | 11,000   | 12,100   |
|                       |                      |                             |                        | වෙනත් පුනරාවර්තන වියදම්<br>Other Recurrent Expenditure             | 661,620   | 1,000,000   | 1,000,000   | 1,100,000  | 1,210,000  |
| 3                     | 1                    | 0                           | 1703                   | වෙනත්<br>Others  | 661,620   | 1,000,000   | 1,000,000   | 1,100,000  | 1,210,000  |

ශීර්ෂය / Head - 300 ආණ්ඩුකාරවරයා / Governor  
 වැඩ සටහන / Programme - 3 පළාත් සභා පරිපාලනය / Provincial Administration  
 ව්‍යාපෘතිය / Project - 1  
 ආණ්ඩුකාරතුමා සහ පුද්ගලික කාර්ය මණ්ඩලය / Governor and his personal staff

| වැඩසටහන / Programme<br>ව්‍යාපෘතිය / Project<br>පුළු ව්‍යාපෘතිය / Sub Project<br>වැඩ විෂය / Object Code<br>අංකය / Item | කාණ්ඩය / වැඩ විෂය විස්තරය<br>Category / Object Code Description   | 2011<br>සත්‍ය වියදම<br>(රුපියල්)<br>Actual<br>Expenditure<br>(Rs.) | 2012<br>ඇස්තමේන්තුව<br>(රුපියල්)<br>Estimate<br>(Rs.) | 2013<br>ඇස්තමේන්තුව<br>(රුපියල්)<br>Estimate<br>(Rs.)         | 2014<br>ප්‍රඥප්තිය<br>(රුපියල්)<br>Projection<br>(Rs) | 2015<br>ප්‍රඥප්තිය<br>(රුපියල්)<br>Projection<br>(Rs) |         |
|---|---|--|---|---|---|---|---------|
|   | මූල්‍යමය වියදම්<br>Capital Expenditure  | 3,255,422  | 8,700,000   | 3,200,000   | 0   | 0   |         |
|   | මූල්‍යමය වස්තූන් පුනරුත්ථාපනය හා වැඩි දියුණු<br>කිරීම්<br>Rehabilitation & Improvement of Capital<br>Assets | 2,500,000  | 8,100,000   | 2,600,000   | 0   | 0   |         |
| 3   | 1   | 0  | 2001  | නොඩනැගිලි හා ඉදිකිරීම්<br>Buildings and structures            |   |   |         |
| 3   | 1   | 0  | 2002  | යන්ත්‍ර හා යන්ත්‍රෝපකරණ<br>Plant, Machinery & Equipment       | 100,000   | 100,000   |         |
| 3   | 1   | 0  | 2003  | වාහන<br>Vehicles  |   |   |         |
|   | මූල්‍යමය වස්තූන් අත්පත් කර ගැනීම<br>Acquisition of Capital Assets   | 755,422  | 600,000   | 600,000   | 0   | 0   |         |
| 3   | 1   | 0  | 2102  | ලිපි මුද්‍රණ හා කාර්යාල උපකරණ<br>Furniture & Office Equipment | 477,720   | 300,000   | 300,000 |
| 3   | 1   | 0  | 2103  | යන්ත්‍ර හා යන්ත්‍රෝපකරණ<br>Plant, Machinery & Equipment       | 277,702   | 300,000   | 300,000 |
|   | ව්‍යාපෘතියේ මුළු වියදම් එකතුව<br>Project Total  | 23,637,406   | 31,454,000  | 29,320,000  | 28,254,050  | 30,589,866  |         |
| මුදල් සොදුරීම -<br>Financing -  | 11 දේශීය අරමුදල්<br>Domestic Fund   | 23,637,406   | 31,454,000  | 29,320,000  | 28,254,050  | 30,589,866  |         |

ශීර්ෂය / Head - 300 ආණ්ඩුකාරවරයා / Governor  
 වැඩ සටහන / Programme - 3 පළාත් සභා පරිපාලනය / Provincial Administration  
 ව්‍යාපෘතිය / Project - 2 ආණ්ඩුකාර ලේකම් / Governor's Secretariat

| වැය/පොදු / Programme<br>ව්‍යාපෘතිය / Project | රට වසරාවත / Sub Project | වැය වර්ග / Object Code | අයිතමය / Item  | 2011<br>සත්‍ය වියදම්<br>(රුපියල්)<br>Actual<br>Expenditure<br>(Rs.) | 2012<br>ඇස්තමේන්තු<br>(රුපියල්)<br>Estimate<br>(Rs.) | 2013<br>ඇස්තමේන්තු<br>(රුපියල්)<br>Estimate<br>(Rs.) | 2014<br>ප්‍රඥාප්ත<br>(රුපියල්)<br>Projection<br>(Rs) | 2015<br>ප්‍රඥාප්ත<br>(රුපියල්)<br>Projection<br>(Rs) |
|--|-------------------------|------------------------|--|---|--|--|--|--|
|  |                         |                        | පුනරාවර්තන වියදම්<br>Recurrent Expenditure                             | 11,727,740  | 12,818,000   | 13,883,000   | 14,883,500   | 15,974,515   |
|  |                         |                        | වෛයුකමය වර්ග<br>Personal Emoluments                                    | 6,695,314   | 7,377,000  | 8,069,000  | 8,488,100  | 8,939,575  |
| 3  | 2                       | 0                      | 1001 වැටුප් හා වේතන<br>Salaries & Wages                                | 4,319,371   | 4,723,000  | 4,744,000  | 4,862,600  | 4,984,165  |
| 3  | 2                       | 0                      | 1002 අතිරේක හා නිරාසි දින වැටුප්<br>Overtime and Holiday Payments      | 357,882   | 400,000  | 400,000  | 408,000  | 416,160  |
| 3  | 2                       | 0                      | 1005 වෙනත් දීමනා<br>Other Allowances                                   | 2,018,061   | 2,254,000  | 2,925,000  | 3,217,500  | 3,539,250  |
|  |                         |                        | ගමන් වියදම්<br>Travelling Expenses                                     | 245,675   | 250,000  | 250,000  | 275,000  | 302,500  |
| 3  | 2                       | 0                      | 1101 දේශීය<br>Domestic   | 245,675   | 250,000  | 250,000  | 275,000  | 302,500  |
|  |                         |                        | පැයවුම්<br>Supplies  | 927,344   | 1,225,000  | 1,453,000  | 1,598,300  | 1,758,130  |
| 3  | 2                       | 0                      | 1201 ලිපිවලට හා කාර්යාලීය අවශ්‍යතා<br>Stationery and Office Requisites | 302,834   | 300,000  | 300,000  | 330,000  | 363,000  |
| 3  | 2                       | 0                      | 1202 ඉන්ධන<br>Fuel   | 558,024   | 650,000  | 800,000  | 880,000  | 968,000  |
| 3  | 2                       | 0                      | 1203 ආහාර හා නිල ඇඳුම්<br>Diets and Uniforms                           | 16,450  | 25,000   | 28,000   | 30,800   | 33,860   |
| 3  | 2                       | 0                      | 1205 වෙනත්<br>Others   | 49,670  | 150,000  | 200,000  | 220,000  | 242,000  |
| 3  | 2                       | 0                      | 1206 යාන්ත්‍රික හා විදුලි උපකරණ<br>Mechanical & Electrical Goods       | 365   | 100,000  | 125,000  | 137,500  | 151,250  |
|  |                         |                        | කඩකලු වියදම්<br>Maintenance Expenditure                                | 1,876,163   | 1,800,000  | 1,750,000  | 1,925,000  | 2,117,500  |
| 3  | 2                       | 0                      | 1301 වාහන<br>Vehicles  | 943,415   | 1,000,000  | 1,000,000  | 1,100,000  | 1,210,000  |
| 3  | 2                       | 0                      | 1302 යන්ත්‍ර හා යන්ත්‍රෝපකරණ<br>Plant and Machinery & Equipment        | 217,408   | 300,000  | 250,000  | 275,000  | 302,500  |
| 3  | 2                       | 0                      | 1303 ගොඩනැගිලි<br>Buildings  | 715,341   | 500,000  | 500,000  | 550,000  | 605,000  |
|  |                         |                        | නිවැසිකරණ සේවා<br>Contractual Services                                 | 1,882,167   | 1,966,000  | 2,061,000  | 2,267,100  | 2,493,810  |
| 3  | 2                       | 0                      | 1401 ප්‍රවාහන<br>Transport   | 150   | 1,000  | 1,000  | 1,100  | 1,210  |
| 3  | 2                       | 0                      | 1402 පැවැත් හා සන්නිවේදන<br>Postal and Communication Service           | 261,564   | 330,000  | 330,000  | 365,000  | 399,300  |
| 3  | 2                       | 0                      | 1403 විදුලිය හා ජලය<br>Electricity and Water                           | 472,805   | 450,000  | 550,000  | 605,000  | 665,500  |
| 3  | 2                       | 0                      | 1404 බදු කුලී හා පළාත් පාලන ආයතන බදු<br>Rents and Local Taxes          | 74,379  | 85,000   | 80,000   | 88,000   | 96,800   |
| 3  | 2                       | 0                      | 1405 වෙනත්<br>Others   | 1,073,269   | 1,100,000  | 1,100,000  | 1,210,000  | 1,331,000  |
|  |                         |                        | වෙනත් පුනරාවර්තන වියදම්<br>Other Recurrent Expenditure                 | 101,077   | 200,000  | 300,000  | 330,000  | 363,000  |
| 3  | 2                       | 0                      | 1703 වෙනත්<br>Others   | 101,077   | 200,000  | 300,000  | 330,000  | 363,000  |


ශීර්ෂය / Head - 300 ආණ්ඩුකාරවරයා / Governor  
 වැව් සංවිකා / Programme - 3 පළාත් සභා පරිපාලනය / Provincial Administration  
 ව්‍යාපෘතිය / Project - 2 ආණ්ඩුකාර ලේසම් / Governor's Secretariat

| වැව් සංවිකා / Programme<br>ව්‍යාපෘතිය / Project<br>රට ව්‍යාපෘතිය / Sub Project<br>වැව් වර්ග / Object Code<br>අයිතමය / Item | භාණ්ඩය / වැව් විෂය විස්තරය<br>Category / Object Code Description   | 2011<br>සත්‍ය වියදම්<br>(රුපියල්)<br>Actual<br>Expenditure<br>(Rs.) | 2012<br>ඇස්තමේන්තු<br>(රුපියල්)<br>Estimate<br>(Rs.) | 2013<br>ඇස්තමේන්තු<br>(රුපියල්)<br>Estimate<br>(Rs.) | 2014<br>ප්‍රචේදනය<br>(රුපියල්)<br>Projection<br>(Rs) | 2015<br>ප්‍රචේදනය<br>(රුපියල්)<br>Projection<br>(Rs) |
|--|--|---|--|--|--|--|
|  | මූලික වියදම්<br>Capital Expenditure  | 10,754,579  | 1,650,000  | 5,500,000  | 0  | 0  |
|  | මූලික වස්තූන් පුනරුත්ථාපනය හා වැඩි දියුණු<br>කිරීම්<br>Rehabilitation & Improvement of Capital<br>Assets | 9,213,584   | 1,100,000  | 2,200,000  | 0  | 0  |
| 3 2 0 2001   | නොවැනි ගිණුම් හා ඉදිකිරීම්<br>Buildings and structures   | 9,000,000   | 700,000  | 2,000,000  |  |  |
| 3 2 0 2002   | පන්දු හා යන්ත්‍රෝපකරණ<br>Plant, Machinery & Equipment  | 213,584   | 400,000  | 200,000  |  |  |
| 3 2 0 2003   | වාහන<br>Vehicles   |   |  |  |  |  |
|  | මූලික වස්තූන් අන්තත් කිරීම<br>Acquisition of Capital Assets  | 1,580,995   | 550,000  | 3,300,000  | 0  | 0  |
| 3 2 0 2102   | ලිපි පටු හා කාර්යාල උපකරණ<br>Furniture & Office Equipment  | 808,562   | 250,000  | 300,000  |  |  |
| 3 2 0 2103   | පන්දු හා යන්ත්‍රෝපකරණ<br>Plant, Machinery & Equipment  | 772,433   | 300,000  | 3,000,000  |  |  |
|  | ව්‍යාපෘතියේ මුළු වියදම් එකතුව<br>Project Total   | 22,522,319  | 14,468,000   | 19,383,000   | 14,883,500   | 15,974,515   |

මුදල් යෙදවීම -  
Financing -

|    |                                |            |            |            |            |            |
|----|--------------------------------|------------|------------|------------|------------|------------|
| 11 | දේශීය අරමුදල්<br>Domestic fund | 22,522,319 | 14,468,000 | 19,383,000 | 14,883,500 | 15,974,515 |
|----|--------------------------------|------------|------------|------------|------------|------------|





## සභා ලේකම්

### මෙහෙවර ප්‍රකාශය:

දකුණු පළාත් සභාවේ මහජන නියෝජිතයින්ට අවශ්‍ය සේවා පහසුකම් සැපයීම හා රජයේ හා පළාත් ආයතන අතර, මනා සම්බන්ධීකරණයක් පවත්වා ගැනීම හා දකුණු පළාතේ මහජනයාගේ ආර්ථික, සාමාජික, හා සංස්කෘතික සංවර්ධනය සහ සාධනය හා අයිතීන් ආරක්ෂා කිරීම මෙම කාර්යාලයේ මෙහෙවර වේ.


### කාර්යයන්:

- ශ්‍රී ලංකා ප්‍රජාතාන්ත්‍රික සමාජවාදී ජනරජයේ 13 වැනි ආණ්ඩුක්‍රම ව්‍යවස්ථා සංශෝධනයෙන් හා 1987 අංක 42 දරණ පළාත් සභා පනතින් පැවරී ඇති බලතල අනුව,
- දකුණු පළාත් සභාවේ ප්‍රතිපත්ති ක්‍රියාත්මක කිරීමට අවශ්‍ය නීතිමය පසුබිම සැකසීම.
  - මන්ත්‍රීවරුන්ට අවශ්‍ය සේවා පහසුකම් සැපයීම.
  - මහජන අයිතීන් සුරක්ෂිත කිරීමට අවශ්‍ය කටයුතු කිරීම.
  - මධ්‍යම රජය හා පළාත් ආයතන අතර සම්බන්ධීකරණය.
  - සභා ලේකම් කාර්යාලයේ පරිපාලන හා කළමනාකරණ කටයුතු.

දෙපාර්තමේන්තුවේ වගකීම් හා කර්තව්‍යයන් අයවැය කාර්යයන් උදෙසා පහත සඳහන් වැඩ සටහන් සහ ව්‍යාපෘති සටහන් වර්ග කර ඇත.

03 වැනි වැඩ සටහන - පළාත් සභා පරිපාලනය.

- 1 වැනි ව්‍යාපෘතිය - සාමාන්‍ය පරිපාලනය හා ආයතනික සේවා - සභාව
- 2 වැනි ව්‍යාපෘතිය - සාමාන්‍ය පරිපාලනය හා ආයතනික සේවා - කාර්යාලය



## SOUTHERN PROVINCIAL SECRETARIAT.

### Mission:

Our mission is to provide services and facilities necessary for the members of the Southern Province Provincial Council, to maintain a proper co-ordination with the government and provincial organization and to carry out economic cultural and social development of the public of the province and to safeguard the rights of the public.

### Functions

- To make legal arrangements to implement the policies of the Southern Provincial Council according to the powers vested under the 13<sup>th</sup> amendment to the constitution and provincial councils act no 42 of 1987
- To provide services and facilities necessary to members of the Southern Provincial Council.
- To take necessary action to safeguard the rights of the public.
- To co-ordinate with the central government and provincial organizations.
- To carry out administrative and management activities of the Council Secretariat.

Responsibilities and activities of the Department are classified under the following programmes and projects , for the budgetary purposes.

Programme 03 - Provincial Administration.

Project 1 - General Administration & Establishment Services - Council.

Project 2 - General Administration & Establishment Services – Council Office.

ශ්‍රී ලංකා / Head - 301 දකුණු පළාත් සභාව / Southern Provincial Council

වැඩසටහන් සහ ව්‍යාපෘති අනුව වියදම් සාරාංශය  
Summary of expenditure under the programmes and projects

| වැඩසටහන් අංකය<br>Programme No | වැඩසටහන් / ව්‍යාපෘති නාමය<br>Programme / Project  | 2011<br>සත්‍ය වියදම්<br>(වැරදිය) Actual Expenditure (Rs.) | 2012<br>ඇස්තමේන්තු<br>(වැරදිය) Estimate (Rs.) | 2013<br>ඇස්තමේන්තු<br>(වැරදිය) Estimate (Rs.) | 2014<br>ප්‍රචේදනය<br>(වැරදිය) Projection (Rs) | 2015<br>ප්‍රචේදනය<br>(වැරදිය) Projection (Rs) |
|-------------------------------|---|---|---|---|---|---|
| 3                             | පුනරාවර්තන වියදම්<br>Recurrent Expenditure  | 104,252,173   | 128,364,000                                   | 143,478,000                                   | 153,764,200                                   | 164,978,150                                   |
|                               | පළාත් සභා පරිපාලනය<br>Provincial Administration   | 104,252,173   | 128,364,000                                   | 143,478,000                                   | 153,764,200                                   | 164,978,150                                   |
|                               | 1 සාමාන්‍ය පරිපාලනය හා ආයතනික සේවා - සභාව<br>General Administration and Establishment Services - Council    | 88,285,608  | 104,253,000                                   | 117,416,000                                   | 125,627,400                                   | 134,571,915                                   |
|                               | 2 සාමාන්‍ය පරිපාලනය හා ආයතනික සේවා - කාර්යාලය<br>General Administration and Establishment Services - Office | 15,966,565  | 24,111,000                                    | 26,062,000                                    | 28,136,800                                    | 30,406,235                                    |
|                               | මූලධන වියදම්<br>Capital Expenditure   | 9,840,187   | 200,000                                       | 2,200,000                                     | 0   | 0   |
| 3                             | පළාත් සභා පරිපාලනය<br>Provincial Administration   | 9,840,187   | 200,000                                       | 2,200,000                                     | 0   | 0   |
|                               | 1 සාමාන්‍ය පරිපාලනය හා ආයතනික සේවා - සභාව<br>General Administration and Establishment Services - Council    | 9,039,045   | 0   | 1,000,000                                     | 0   | 0   |
|                               | 2 සාමාන්‍ය පරිපාලනය හා ආයතනික සේවා - කාර්යාලය<br>General Administration and Establishment Services - Office | 801,142   | 200,000                                       | 1,200,000                                     | 0   | 0   |
|                               | මුළු වියදම් එකතුව<br>Total Expenditure  | 114,092,360   | 128,564,000                                   | 145,678,000                                   | 153,764,200                                   | 164,978,150                                   |

භාණ්ඩය අනුව වියදම් සාරාංශය / Category wise Expenditure Summary

| භාණ්ඩ අංකය<br>Object No | භාණ්ඩය<br>Object  | 2011<br>සත්‍ය වියදම්<br>(වැරදිය) Actual Expenditure (Rs.) | 2012<br>ඇස්තමේන්තු<br>(වැරදිය) Estimate (Rs.) | 2013<br>ඇස්තමේන්තු<br>(වැරදිය) Estimate (Rs.) | 2014<br>ප්‍රචේදනය<br>(වැරදිය) Projection (Rs) | 2015<br>ප්‍රචේදනය<br>(වැරදිය) Projection (Rs) |
|-------------------------|---|---|---|---|---|---|
|                         | පුනරාවර්තන වියදම්<br>Recurrent Expenditure  | 104,252,173   | 128,364,000                                   | 143,478,000                                   | 153,764,200                                   | 164,978,150                                   |
| 10                      | වෛද්‍යවේදීන්ගේ පව් කඩී<br>Personal Emoluments   | 82,926,990  | 92,558,000                                    | 101,063,000                                   | 107,107,700                                   | 113,656,000                                   |
| 11                      | ගමන් වියදම්<br>Travelling Expenses  | 281,239   | 800,000                                       | 800,000                                       | 880,000                                       | 968,000                                       |
| 12                      | සැපයීම්<br>Supplies   | 4,515,910   | 10,535,000                                    | 10,965,000                                    | 12,061,500                                    | 13,267,650                                    |
| 13                      | නඩත්තු වියදම්<br>Maintenance Expenditure  | 2,953,668   | 8,210,000                                     | 9,280,000                                     | 10,208,000                                    | 11,228,800                                    |
| 14                      | විවිධ සේවක සේවා<br>Contractual Services   | 12,333,777  | 13,759,000                                    | 18,770,000                                    | 20,647,000                                    | 22,711,700                                    |
| 15                      | මාරු කිරීම් හා ඉදානා<br>Transfers and Grants  | 20,000  | 0   | 0   | 0   | 0   |
| 17                      | වෙනත් පුනරාවර්තන වියදම්<br>Other Recurrent Expenditure                                | 1,220,589   | 2,502,000                                     | 2,600,000                                     | 2,860,000                                     | 3,146,000                                     |
|                         | මූලධන වියදම්<br>Capital Expenditure   | 9,840,187   | 200,000                                       | 2,200,000                                     | 0   | 0   |
| 20                      | පුනරුත්ථාපනය හා වැඩි දියුණු කිරීම<br>Rehabilitation and Improvement of Capital Assets | 942,175   | 0   | 2,000,000                                     | 0   | 0   |
| 21                      | මූලධන වත්කම් අත්පත් කර ගැනීම<br>Acquisition of Capital Assets                         | 8,898,012   | 200,000                                       | 200,000                                       | 0   | 0   |
|                         | මුළු වියදම් එකතුව<br>Total Expenditure  | 114,092,360   | 128,564,000                                   | 145,678,000                                   | 153,764,200                                   | 164,978,150                                   |

කිරිඹය / Head - 301 දකුණු පළාත් කොට්ඨාස / Southern Provincial Council

| මූල්‍යකරණය<br>Financing                  | 2011   | 2012  | 2013  |
|--|--|---|---|
|  | සත්‍ය වියදම්<br>(රුපියල)<br>Actual<br>Expenditure<br>(Rs.) | ඇස්තමේන්තු<br>(රුපියල)<br>Estimate<br>(Rs.) | ඇස්තමේන්තු<br>(රුපියල)<br>Estimate<br>(Rs.) |
| විසර්ජන පනත / Appropriation act          |  |   |   |
| 11 දේශීය අරමුදල / Domestic fund          | 90,319,360   | 104,791,000                                 | 121,905,000                                 |
| විශේෂ නීති සේවා / Special law services   |  |   |   |
| 21 දේශීය අරමුදල / Domestic fund          | 23,773,000   | 23,773,000                                  | 23,773,000                                  |
| <b>මුළු මූල්‍යකරණය / Total financing</b> | <b>114,092,360</b>   | <b>128,564,000</b>                          | <b>145,678,000</b>                          |

301 - කිරිඹය සේවා නියුක්ති විස්තරය  
Summary of cadre of the Head 301

| පන්තුව<br>Staff Category                  | 2011<br>අනුමත සේවක<br>සංඛ්‍යාව<br>No. of<br>Approved<br>Cadre | 2012<br>ඇස්තමේන්තු<br>Estimated<br>Cadre | 2013<br>ඇස්තමේන්තු<br>Estimated<br>Cadre |
|---|---|--|--|
| ඒකෝන මට්ටම<br>Senior Level                | 3   | 52                                       | 52                                       |
| තෘතීය මට්ටම<br>Tertiary Level             | 3   | 5  | 5  |
| ද්විතීය මට්ටම<br>Secondary Level          | 21  | 127                                      | 127                                      |
| ප්‍රාථමික මට්ටම<br>Primary Level          | 10  | 72                                       | 71                                       |
| <b>මුළු සේවක සංඛ්‍යාව<br/>Total Cadre</b> | <b>37</b>   | <b>256</b>                               | <b>255</b>                               |

301-3-1 ව්‍යාපෘති සේවා නියුක්ති විස්තරය  
Cadre of the project 301-3-1

| පන්තුව<br>Staff Category                  | 2011<br>අනුමත සේවක<br>සංඛ්‍යාව<br>No. of<br>Approved<br>Cadre | 2012<br>ඇස්තමේන්තු<br>Estimated<br>Cadre | 2013<br>ඇස්තමේන්තු<br>Estimated<br>Cadre |
|---|---|--|--|
| ඒකෝන මට්ටම<br>Senior Level                | 0   | 50                                       | 50                                       |
| තෘතීය මට්ටම<br>Tertiary Level             | 0   | 4  | 4  |
| ද්විතීය මට්ටම<br>Secondary Level          | 1   | 112                                      | 111                                      |
| ප්‍රාථමික මට්ටම<br>Primary Level          | 1   | 65                                       | 65                                       |
| <b>මුළු සේවක සංඛ්‍යාව<br/>Total Cadre</b> | <b>2</b>  | <b>231</b>                               | <b>230</b>                               |

ශ්‍රී ලංකා / Head - 301 දකුණු පළාත් සභාව / Southern Provincial Council

301-3-2 ව්‍යාපෘති සේවා නියුක්ති විස්තරය  
Cadre of the project 301-3-2

| තනතුර<br>Staff Category           | 2011<br>අනුමත සේවක<br>සංඛ්‍යාව<br>No. of<br>Approved<br>Cadre | 2012<br>ඇස්තමේන්තුව<br>Estimated<br>Cadre | 2013<br>ඇස්තමේන්තුව<br>Estimated<br>Cadre |
|-----------------------------------|---|---|---|
| ජ්‍යෙෂ්ඨ මට්ටම<br>Senior Level    | 3   | 2   | 2   |
| තෘතීය මට්ටම<br>Tertiary Level     | 3   | 1   | 1   |
| ද්විතීය මට්ටම<br>Secondary Level  | 20  | 15  | 16  |
| ප්‍රාථමික මට්ටම<br>Primary Level  | 9   | 7   | 6   |
| මුළු සේවක සංඛ්‍යාව<br>Total Cadre | 35  | 25  | 25  |

ශ්‍රී ලංකා / Head - 301 දකුණු පළාත් සභාව / Southern Provincial Council  
 වැඩ කටයුතු / Programme - 3 පළාත් සභා පරිපාලනය / Provincial Administration  
 ව්‍යාපෘතිය / Project - 1  
 සාමාන්‍ය පරිපාලන හා ආයතනික සේවා - සභාව  
 General Administration and Establishment Services - Council

| වැඩසටහන / Programme | ව්‍යාපෘතිය / Project | ප්‍රධාන වර්ග / Sub Project | වැඩ විෂය / Object Code | අයිතමය / Item   | 2011<br>සත්‍ය වියදම්<br>(රුපියල්)<br>Actual<br>Expenditure<br>(Rs.) | 2012<br>ඇස්තමේන්තු<br>(රුපියල්)<br>Estimate<br>(Rs.) | 2013<br>ඇස්තමේන්තු<br>(රුපියල්)<br>Estimate<br>(Rs.) | 2014<br>ලැබෙන්නාවූ<br>(රුපියල්)<br>Projection<br>(Rs.) | 2015<br>ලැබෙන්නාවූ<br>(රුපියල්)<br>Projection<br>(Rs.) |
|---------------------|----------------------|----------------------------|------------------------|---|---|--|--|--|--|
|                     |                      |                            |                        | පුනරාවර්තන වියදම්<br>Recurrent Expenditure                      | 88,295,608  | 104,253,000  | 117,416,000  | 125,627,400  | 134,571,915  |
|                     |                      |                            |                        | පෞද්ගලික වේතන<br>Personal Emoluments                            | 74,696,222  | 83,336,000   | 90,971,000   | 96,537,900   | 102,573,465  |
| 3                   | 1                    | 0                          | 1001                   | වැටුප් හා වේතන<br>Salaries & Wages                              | 46,322,306  | 46,594,000   | 46,456,000   | 47,617,400   | 48,807,835   |
| 5                   | 1                    | 0                          | 1002                   | අතිරේක හා නිරාසි දින වැටුප්<br>Overtime and Holiday Payments    | 425,545   | 572,000  | 575,000  | 536,500  | 598,230  |
| 3                   | 1                    | 0                          | 1003                   | වෙනත් දීමනා<br>Other Allowances                                 | 27,948,372  | 36,170,000   | 43,940,000   | 48,334,000   | 53,167,400   |
|                     |                      |                            |                        | ගමන් වියදම්<br>Travelling Expenses                              | 176,467   | 400,000  | 400,000  | 440,000  | 484,000  |
| 3                   | 1                    | 0                          | 1101                   | දේශීය<br>Domestic   | 176,467   | 400,000  | 400,000  | 440,000  | 484,000  |
|                     |                      |                            |                        | සැපයුම්<br>Supplies   | 3,546,505   | 8,685,000  | 8,085,000  | 8,893,500  | 9,782,850  |
| 3                   | 1                    | 0                          | 1201                   | ලිපිදැව හා කාර්යාල අවශ්‍යතා<br>Stationery and Office Requisites | 1,122,576   | 2,000,000  | 2,000,000  | 2,200,000  | 2,420,000  |
| 3                   | 1                    | 0                          | 1202                   | ඉන්ධන<br>Fuel   | 2,327,605   | 5,500,000  | 5,500,000  | 6,050,000  | 6,655,000  |
| 3                   | 1                    | 0                          | 1203                   | ආහාර හා නිල ඇඳුම්<br>Diets and Uniforms                         | 2,931   | 5,000  | 5,000  | 5,500  | 6,050  |
| 3                   | 1                    | 0                          | 1205                   | වෙනත්<br>Others   | 61,098  | 80,000   | 80,000   | 85,000   | 66,800   |
| 3                   | 1                    | 0                          | 1206                   | යන්ත්‍රණ හා විදුලි උපකරණ<br>Mechanical & Electrical Goods       | 32,295  | 500,000  | 500,000  | 550,000  | 605,000  |
|                     |                      |                            |                        | විදුලි වියදම්<br>Maintenance Expenditure                        | 2,282,712   | 6,610,000  | 7,110,000  | 7,821,000  | 8,603,100  |
| 3                   | 1                    | 0                          | 1301                   | වාහන<br>Vehicles  | 2,178,288   | 6,000,000  | 6,000,000  | 6,600,000  | 7,260,000  |
| 3                   | 1                    | 0                          | 1302                   | පැන්තල හා යන්ත්‍රෝපකරණ<br>Plant and Machinery & Equipment       | 89,144  | 300,000  | 400,000  | 440,000  | 484,000  |
| 3                   | 1                    | 0                          | 1303                   | නොඩනැගිලි<br>Buildings  | 12,180  | 300,000  | 500,000  | 550,000  | 605,000  |
| 3                   | 1                    | 0                          | 1304                   | වෙනත්<br>Others   | 3,100   | 10,000   | 10,000   | 11,000   | 12,100   |
| 3                   | 1                    | 0                          | 1305                   | ඉදි කිරීම්<br>Structures  | 0   | 0  | 200,000  | 220,000  | 242,000  |
|                     |                      |                            |                        | නිවැසි සේවා<br>Contractual Services                             | 7,562,969   | 5,721,000  | 10,650,000   | 11,715,000   | 12,886,500   |
| 3                   | 1                    | 0                          | 1401                   | ඉවාහන<br>Transport  | 0   | 50,000   | 50,000   | 55,000   | 60,500   |
| 3                   | 1                    | 0                          | 1402                   | පැවැත් හා සන්නිවේදන<br>Postal and Communication Service         | 5,550,851   | 4,300,000  | 4,500,000  | 4,950,000  | 5,445,000  |
| 3                   | 1                    | 0                          | 1403                   | විදුලි හා ජලය<br>Electricity and Water                          | 0   | 700,000  | 700,000  | 770,000  | 847,000  |
| 3                   | 1                    | 0                          | 1404                   | බදු කුලී හා පළාත් පාලන ආයතන බදු<br>Rents and Local Taxes        | 360,000   | 661,000  | 1,400,000  | 1,540,000  | 1,694,000  |
| 3                   | 1                    | 0                          | 1405                   | වෙනත්<br>Others   | 1,652,118   | 10,000   | 4,000,000  | 4,400,000  | 4,840,000  |
|                     |                      |                            |                        | වෙනත් පුනරාවර්තන වියදම්<br>Other Recurrent Expenditure          | 20,793  | 101,000  | 200,000  | 220,000  | 242,000  |
| 3                   | 1                    | 0                          | 1701                   | පාඩු හා සටහන්<br>Losses & write off                             | 0   | 1,000  | 0  | 0  | 0  |
| 3                   | 1                    | 0                          | 1703                   | වෙනත්<br>Others   | 20,793  | 100,000  | 200,000  | 220,000  | 242,000  |

ශ්‍රී ලංකා / Head - 301 දකුණු පළාත් සභාව / Southern Provincial Council  
 වැව් සංරක්ෂණ / Programme - 3 පළාත් සභා පරිපාලනය / Provincial Administration  
 ව්‍යාපෘතිය / Project - 1  
 සාමාන්‍ය පරිපාලන සහ ආයතනික සේවා - සභාව  
 General Administration and Establishment Services - Council

| වැව් සංරක්ෂණ / Programme<br>ව්‍යාපෘතිය / Project<br>රැකියා / Sub Project<br>වැව් සංරක්ෂණ / Object Code<br>අයිතමය / Item | 2011<br>සත්‍ය වියදම්<br>(රුපියල්)<br>Actual<br>Expenditure<br>(Rs.) | 2012<br>ඇස්තමේන්තු<br>(රුපියල්)<br>Estimate<br>(Rs.) | 2013<br>ඇස්තමේන්තු<br>(රුපියල්)<br>Estimate<br>(Rs.) | 2014<br>ප්‍රචේදනය<br>(රුපියල්)<br>Projection<br>(Rs) | 2015<br>ප්‍රචේදනය<br>(රුපියල්)<br>Projection<br>(Rs) |
|---|---|--|--|--|--|
| මූලික වියදම්<br>Capital Expenditure   | 9,039,045   |  | 1,000,000  |  |  |
| මූලික වස්තූන් පුනරුත්ථාපනය හා වැඩි දියුණු<br>කිරීම<br>Rehabilitation & Improvement of Capital<br>Assets                 | 942,175   |  | 1,000,000  |  |  |
| 3 1 0 2001 කොටුකැපීම් හා දැඩිකිරීම්<br>Buildings and Structures   | 942,175   |  |  |  |  |
| 3 1 0 2003 වාහන<br>Vehicles   |   |  | 1,000,000  |  |  |
| මූලික වස්තූන් ලැබීම හා සැකීම<br>Acquisition of Capital Assets   | 8,096,870   |  |  |  |  |
| 3 1 0 2102 මි ඔවු හා කාර්යාල උපකරණ<br>Furniture & Office Equipment  | 8,096,870   |  |  |  |  |
| ව්‍යාපෘතියේ මුළු වියදම් එකතුව<br>Project Total  | 97,324,653  | 104,253,000  | 118,416,000  | 125,627,400  | 134,571,915  |
| මුදල් සොදුරුම් -<br>Financing -   |   |  |  |  |  |
| 11 දේශීය අරමුදල්<br>Domestic Fund   | 97,324,653  | 104,253,000  | 118,416,000  | 125,627,400  | 134,571,915  |


ශ්‍රී ලංකා / Head - 301 දකුණු පළාත් සභාව / Southern Provincial Council  
 වැඩ සටහන / Programme - 3 පළාත් සභා පරිපාලනය / Provincial Administration  
 ව්‍යාපෘතිය / Project - 2  
 සාමාන්‍ය පරිපාලන හා ආයතනික සේවා - සභා ලේකම් කාර්යාලය  
 General Administration and Establishment Services - Provincial Secretariat

| වැඩසටහන / Programme<br>ව්‍යාපෘතිය / Project<br>උප ව්‍යාපෘතිය / Sub Project<br>වැය වර්ගය / Object Code<br>අයිතමය / Item | කාණ්ඩය / වැය විස්තර විස්තරය<br>Category / Object Code Description   | 2011<br>සත්‍ය වියදම්<br>(රුපියල්)<br>Actual<br>Expenditure<br>(Rs.) | 2012<br>ඇස්තමේන්තු<br>(රුපියල්)<br>Estimate<br>(Rs.) | 2013<br>ඇස්තමේන්තු<br>(රුපියල්)<br>Estimate<br>(Rs.) | 2014<br>ප්‍රථමාන<br>(රුපියල්)<br>Projection<br>(Rs) | 2015<br>ප්‍රථමාන<br>(රුපියල්)<br>Projection<br>(Rs) |
|--|---|---|--|--|---|---|
|  | පුනරාවර්තන වියදම්<br>Recurrent Expenditure                          | 15,966,565  | 24,111,000   | 26,062,000   | 28,136,800  | 30,406,235  |
|  | පෞද්ගලික පඩි නඩි<br>Personal Emoluments                             | 6,230,768   | 9,222,000  | 10,092,000   | 10,569,800  | 11,082,535  |
| 3 2 0 1001   | වැටුප් හා වේතන<br>Salaries & Wages                                  | 5,533,009   | 5,756,000  | 5,912,000  | 6,059,800   | 6,211,295   |
| 3 2 0 1002   | අතිතාල හා නිවාඩු දින වැටුප්<br>Overtime and Holiday Payments        | 673,236   | 1,285,000  | 1,160,000  | 1,122,000   | 1,144,440   |
| 3 2 0 1003   | වෙනත් දීමනා<br>Other Allowances                                     | 2,024,523   | 2,181,000  | 3,080,000  | 3,388,000   | 3,726,800   |
|  | ගමන් වියදම්<br>Travelling Expenses                                  | 104,832   | 400,000  | 400,000  | 440,000   | 484,000   |
| 3 2 0 1101   | දේශීය<br>Domestic   | 104,832   | 400,000  | 400,000  | 440,000   | 484,000   |
|  | සැපයුම්<br>Supplies   | 969,405   | 2,450,000  | 2,880,000  | 3,168,000   | 3,484,800   |
| 3 2 0 1201   | ලිපිපටුන් හා කාර්යාලීය අවශ්‍යතා<br>Stationery and Office Requisites | 399,390   | 1,000,000  | 1,100,000  | 1,210,000   | 1,331,000   |
| 3 2 0 1202   | ඉන්ධන<br>Fuel   | 375,938   | 800,000  | 1,000,000  | 1,100,000   | 1,210,000   |
| 3 2 0 1203   | ආහාර හා නිල ඇඳුම්<br>Diets and Uniforms                             | 29,200  | 50,000   | 80,000   | 88,000  | 96,800  |
| 3 2 0 1205   | වෙනත්<br>Others   | 144,947   | 300,000  | 350,000  | 385,000   | 423,500   |
| 3 2 0 1206   | යාන්ත්‍රික හා විදුලි ද්‍රව්‍ය<br>Mechanical & Electrical Goods      | 19,930  | 300,000  | 350,000  | 385,000   | 423,500   |
|  | සාමාන්‍ය වියදම්<br>Maintenance Expenditure                          | 670,956   | 1,600,000  | 2,170,000  | 2,387,000   | 2,625,700   |
| 3 2 0 1301   | වාහන<br>Vehicles  | 444,512   | 1,000,000  | 1,200,000  | 1,320,000   | 1,452,000   |
| 3 2 0 1302   | පෝල හා යන්ත්‍රෝපකරණ<br>Plant and Machinery & Equipment              | 219,194   | 200,000  | 250,000  | 275,000   | 302,500   |
| 3 2 0 1303   | ගොඩනැගිලි<br>Buildings  | 0   | 400,000  | 400,000  | 440,000   | 484,000   |
| 3 2 0 1304   | වෙනත්<br>Others   | 7,250   | 0  | 20,000   | 22,000  | 24,200  |
| 3 2 0 1305   | ඉදි කිරීම්<br>Structures  | 0   | 0  | 300,000  | 330,000   | 363,000   |
|  | කිලිපුම්පත සේවා<br>Contractual Services                             | 4,770,808   | 8,038,000  | 8,120,000  | 8,932,000   | 9,825,200   |
| 3 2 0 1401   | ප්‍රවාහන<br>Transport   | 1,700   | 20,000   | 20,000   | 22,000  | 24,200  |
| 3 2 0 1402   | පැවැත් හා සන්නිවේදන<br>Postal and Communication Service             | 701,052   | 1,200,000  | 1,200,000  | 1,320,000   | 1,452,000   |
| 3 2 0 1403   | විදුලි හා ජලය<br>Electricity and Water                              | 1,429,989   | 2,817,000  | 2,900,000  | 3,190,000   | 3,509,000   |
| 3 2 0 1404   | බදු කැපී හා පළාත් පාලන ආයතන බදු<br>Rents and Local Taxes            | 45,712  | 1,000  | 0  | 0   | 0   |
| 3 2 0 1405   | වෙනත්<br>Other  | 2,592,355   | 4,000,000  | 4,000,000  | 4,400,000   | 4,840,000   |
|  | මාරු කිරීම් හා ඉදානමන්<br>Transfers and Grants                      | 20,000  | 0  | 0  | 0   | 0   |
| 3 2 0 1501   | සුභ සාධන වැඩසටහන්<br>Welfare Programmes                             | 20,000  | 0  | 0  | 0   | 0   |
|  | වෙනත් පුනරාවර්තන වියදම්<br>Other Recurrent Expenditure              | 1,199,796   | 2,401,000  | 2,400,000  | 2,640,000   | 2,904,000   |
| 3 2 0 1701   | පාඩු හා සටා හැරීම්<br>Losses & write off                            | 0   | 1,000  | 0  | 0   | 0   |
| 3 2 0 1703   | වෙනත්<br>Others   | 1,199,796   | 2,400,000  | 2,400,000  | 2,640,000   | 2,904,000   |



ශ්‍රී ලංකා / Head - 301 දකුණු පළාත් සභාව / Southern Provincial Council  
 වැඩ සටහන / Programme - 3 පළාත් සභා පරිපාලනය / Provincial Administration  
 ව්‍යාපෘතිය / Project - 2  
 සාමාන්‍ය පරිපාලනය හා ආයතනික සේවා - සභා ලේකම් කාර්යාලය  
 General Administration and Establishment Services - Provincial Secretariat

| වැය/විෂය / Programme<br>ව්‍යාපෘතිය / Project<br>ලේඛන/විෂය / Sub-Project<br>වැය විෂය / Object Code<br>අයිතමය / Item | කාණ්ඩය/ වැය විෂය විස්තරය<br>Category / Object Code Description  | 2011<br>සැත්කම්<br>(රුපියල්)<br>Actual<br>Expenditure<br>(Rs.) | 2012<br>ඇස්තමේන්තුව<br>(රුපියල්)<br>Estimate<br>(Rs.) | 2013<br>ඇස්තමේන්තුව<br>(රුපියල්)<br>Estimate<br>(Rs.) | 2014<br>පුරෝකථන<br>(රුපියල්)<br>Projection<br>(Rs.) | 2015<br>පුරෝකථන<br>(රුපියල්)<br>Projection<br>(Rs.) |
|--|---|--|---|---|---|---|
|  | මූලධර්ම වියදම්<br>Capital Expenditure   | 801,142  | 200,000   | 1,200,000   | 0   | 0   |
|  | මූලධර්ම වත්කම් පුනරුත්ථාපනය හා වැඩි දියුණු<br>කිරීම්<br>Rehabilitation & Improvement of Capital<br>Assets | 0  | 0   | 1,000,000   | 0   | 0   |
| 3 2 0 2003   | වාහන<br>Vehicles  |  |   | 1,000,000   |   |   |
|  | මූලධර්ම වත්කම් අත්පත් කර ගැනීම්<br>Acquisition of Capital Assets  | 801,142  | 200,000   | 200,000   | 0   | 0   |
| 3 2 0 2102   | ලී ඔවු හා කාර්යාල දසකරණ<br>Furniture & Office Equipment   | 801,142  |   | 200,000   |   |   |
| 3 2 0 2104   | නොඩනැගිලි හා ඉදිකිරීම්<br>Buildings and Structures  |  | 200,000   |   |   |   |
|  | ව්‍යාපෘතියේ මුළු වියදම් වසඳුව<br>Project Total  | 16,767,707   | 24,311,000  | 27,262,000  | 28,136,800  | 30,406,235  |
| මුදල් සෙදරීම -<br>Financing -  | 11 දේශීය අරමුදල්<br>Domestic Fund   | 16,767,707   | 24,311,000  | 27,262,000  | 28,136,800  | 30,406,235  |



## උකුණු පළාත් රාජ්‍ය සේවා කොමිෂන් සභාව.

### මෙහෙවර ප්‍රකාශය:

නිලධාරීන් බඳවා ගැනීම, උසස් කිරීම, ස්ථාන මාරු කිරීම හා ඔවුන්ගේ විනය පාලනය කිරීම තුළින් මානව හිතවාදී ගුණාත්මක, කාර්යක්ෂම හා සවිලදායී සේවා සංස්කෘතියක් ගොඩනැංවීම.


### කාර්යයන්

- පළාත් රාජ්‍ය සේවා කොමිෂන් සභාව, පළාත් ආණ්ඩුකාරවරයා විසින් පවරනු ලැබූ බලතල ප්‍රකාරව, පළාත් රාජ්‍ය නිලධාරීන් පත් කිරීම, ස්ථාන මාරු කිරීම, සේවයෙන් පහ කිරීම හා ඔවුන්ගේ විනය පාලනය පිළිබඳ බලතල ක්‍රියාත්මක කිරීම.
- පළාත් රාජ්‍ය සේවය සඳහා නිලධාරීන් හා සේවකයින් බඳවා ගැනීමේ විවෘත හා සීමිත තරඟ විභාග පැවැත්වීම, ඔවුන් උසස් කිරීමේ විභාග පැවැත්වීම සහ ඔවුන්ගේ කාර්යක්ෂමතා කඩඉම් විභාග පැවැත්වීම ඇතුළු දෙපාර්තමේන්තුගත පරීක්ෂණ පැවැත්වීම සහ විභාග ප්‍රතිඵල නිකුත් කිරීම

දෙපාර්තමේන්තුවේ වගකීම් හා කර්තව්‍යයන් අයවැය හා කාර්යයන් උදෙසා පහත සඳහන් වැඩසටහන් සහ ව්‍යාපෘති යටතේ වර්ග කර ඇත.

### 03 වැනි වැඩසටහන - පළාත් සභා පරිපාලනය

- 2 වැනි ව්‍යාපෘතිය - සාමාන්‍ය පරිපාලනය හා ආයතනික සේවා
- 3 වැනි ව්‍යාපෘතිය - විභාග හා විමර්ශන ඒකකය



## PROVINCIAL PUBLIC SERVICE COMMISSION

### Mission:

Construct a people's friendly, qualitative, efficiency and effective service culture via recruit officers, promotions, transfers, and control their subject's discipline.

### Functions

- To appoint, transfer and dismiss officers of the provincial public service and to exercise powers relating to disciplinary control, in terms of powers delegated to the Provincial Public Service Commission by the Governor of the province.
- Maintenance the open & limited examinations for requirement of officers & employees of provincial public service, the examination for their promotions and the examination of efficiency bar and departmental inspections & issue the examination result.

Responsibilities and activities of the Department are classified under, the following programmes and projects , for the budgetary purposes.

Programme 03 - Provincial Administration.

Project 2 - General Administration & Establishment Services

Project 3 - Examination and Investigation Unit

වැඩසටහන් සහ ව්‍යාපෘති අනුව වියදම් සාරාංශය  
Summary of expenditure under the programmes and projects

| වැඩ සටහන් අංකය<br>Programme No                                | වැඩ සටහන් / ව්‍යාපෘති නාමය<br>Programme / Project                                       | 2011<br>සත්‍ය වියදම්<br>(රුපියල්)<br>Actual Expenditure (Rs.) | 2012<br>ඇස්තමේන්තු<br>(රුපියල්)<br>Estimate (Rs.) | 2013<br>ඇස්තමේන්තු<br>(රුපියල්)<br>Estimate (Rs.) | 2014<br>ප්‍රථමාන<br>(රුපියල්)<br>Projection (Rs.) | 2015<br>ප්‍රථමාන<br>(රුපියල්)<br>Projection (Rs.) |
|---|---|---|---|---|---|---|
| 3   | පුනරාවර්තන වියදම්<br>Recurrent Expenditure  | 14,276,071  | 15,041,000  | 18,209,000  | 19,508,125  | 20,924,478  |
|   | පළාත් සභා පරිපාලනය<br>Provincial Administration   | 14,276,071  | 15,041,000  | 18,209,000  | 19,508,125  | 20,924,478  |
|   | 2 සාමාන්‍ය පරිපාලනය හා ආයතනික සේවා<br>General Administration and Establishment          | 10,391,476  | 11,222,000  | 13,077,000  | 13,959,450  | 14,919,754  |
| 3 විභාග හා විමර්ශන ඒකකය<br>Examination and Investigation Unit | 3,884,595   | 3,819,000   | 5,132,000   | 5,548,675   | 6,004,724   |   |
| 3   | මූලික වියදම්<br>Capital Expenditure   | 1,379,628   | 1,600,000   | 500,000   | 0   | 0   |
|   | පළාත් සභා පරිපාලනය<br>Provincial Administration   | 1,379,628   | 1,600,000   | 500,000   | 0   | 0   |
|   | 2 සාමාන්‍ය පරිපාලනය හා ආයතනික සේවා<br>General Administration and Establishment Services | 1,379,628   | 1,600,000   | 500,000   | 0   | 0   |
|   | මුළු වියදම් එකතුව<br>Total Expenditure  | 15,655,699  | 16,641,000  | 18,709,000  | 19,508,125  | 20,924,478  |

සාමාන්‍ය වියදම් සාරාංශය / Category wise Expenditure Summary

| සාමාන්‍ය අංකය<br>Object No | සාමාන්‍ය<br>Object   | 2011<br>සත්‍ය වියදම්<br>(රුපියල්)<br>Actual Expenditure (Rs.) | 2012<br>ඇස්තමේන්තු<br>(රුපියල්)<br>Estimate (Rs.) | 2013<br>ඇස්තමේන්තු<br>(රුපියල්)<br>Estimate (Rs.) | 2014<br>ප්‍රථමාන<br>(රුපියල්)<br>Projection (Rs.) | 2015<br>ප්‍රථමාන<br>(රුපියල්)<br>Projection (Rs.) |
|----------------------------|--|---|---|---|---|---|
|                            | පුනරාවර්තන වියදම්<br>Recurrent Expenditure                 | 14,276,071  | 15,041,000  | 18,209,000  | 19,508,125  | 20,924,478  |
| 10                         | වෛද්‍යවේතක සේවිකා<br>Personal Emoluments                   | 8,659,053   | 9,249,000   | 10,449,000  | 10,972,125  | 11,534,878  |
| 11                         | ගමන් වියදම්<br>Travelling Expenses                         | 94,716  | 170,000   | 170,000   | 187,000   | 205,700   |
| 12                         | සැපයුම්<br>Supplies  | 976,623   | 947,000   | 1,465,000   | 1,611,500   | 1,772,650   |
| 13                         | නඩිති වියදම්<br>Maintenance Expenditure                    | 967,759   | 1,075,000   | 1,100,000   | 1,210,000   | 1,331,000   |
| 14                         | විවිධ සේවාවන්<br>Contractual Services                      | 3,465,643   | 3,525,000   | 4,925,000   | 5,417,500   | 5,959,250   |
| 17                         | වෙනත් පුනරාවර්තන වියදම්<br>Other Recurrent Expenditure     | 112,277   | 75,000  | 100,000   | 110,000   | 121,000   |
|                            | මූලික වියදම්<br>Capital Expenditure                        | 1,379,628   | 1,600,000   | 500,000   | 0   | 0   |
| 21                         | මූලික වස්තූන් ඇතිකර ගැනීම<br>Acquisition of Capital Assets | 1,379,628   | 1,600,000   | 500,000   | 0   | 0   |
|                            | මුළු වියදම් එකතුව<br>Total Expenditure                     | 15,655,699  | 16,641,000  | 18,709,000  | 19,508,125  | 20,924,478  |

ශ්‍රී ලංකා / Head - 302  
දකුණු පළාත් රාජ්‍ය සේවා කොමිෂන් සභාව / Southern Provincial Public Service Commission

| මූල්‍යකරණය<br>Financing  | 2011<br>සත්‍ය වියදම<br>(රුපියල්)<br>Actual<br>Expenditure<br>(Rs.) | 2012<br>ඇස්තමේන්තු<br>(රුපියල්)<br>Estimate<br>(Rs.) | 2013<br>ඇස්තමේන්තු<br>(රුපියල්)<br>Estimate<br>(Rs.) |
|--|--|--|--|
| විසර්ජන පනත / Appropriation act<br>11 දේශීය අරමුදල් / Domestic fund        | 15,235,699   | 16,221,000   | 18,289,000   |
| විශේෂ නීති සේවා / Special law services<br>21 දේශීය අරමුදල් / Domestic fund | 420,000  | 420,000  | 420,000  |
| <b>මුළු මූල්‍යකරණය / Total financing</b>                                   | <b>15,655,699</b>  | <b>16,641,000</b>                                    | <b>18,709,000</b>                                    |

302 - ශ්‍රී ලංකා සේවා නියුක්ති විස්තරය  
Summary of cadre of the Head 302

| පන්තුව<br>Staff Category                  | 2011<br>අනුමත සේවක<br>සංඛ්‍යාව<br>No. of Approved<br>Cadre | 2012<br>ඇස්තමේන්තු<br>Estimated<br>Cadre | 2013<br>ඇස්තමේන්තු<br>Estimated<br>Cadre |
|---|--|--|--|
| ස්‍රී ලංකා මහ බැංකුව<br>Senior Level      | 3  | 8  | 8  |
| තෘතීය මට්ටම<br>Tertiary Level             | 1  | 1  | 1  |
| ද්විතීය මට්ටම<br>Secondary Level          | 19   | 14                                       | 14                                       |
| ප්‍රාථමික මට්ටම<br>Primary Level          | 6  | 5  | 5  |
| <b>මුළු සේවක සංඛ්‍යාව<br/>Total Cadre</b> | <b>29</b>  | <b>28</b>                                | <b>28</b>                                |

302-3-2 ව්‍යාපෘති සේවා නියුක්ති විස්තරය  
Cadre of the project 302-3-2

| පන්තුව<br>Staff Category                  | 2011<br>අනුමත සේවක<br>සංඛ්‍යාව<br>No. of Approved<br>Cadre | 2012<br>ඇස්තමේන්තු<br>Estimated<br>Cadre | 2013<br>ඇස්තමේන්තු<br>Estimated<br>Cadre |
|---|--|--|--|
| ස්‍රී ලංකා මහ බැංකුව<br>Senior Level      | 2  | 7  | 7  |
| තෘතීය මට්ටම<br>Tertiary Level             | 1  | 1  | 1  |
| ද්විතීය මට්ටම<br>Secondary Level          | 13   | 12                                       | 12                                       |
| ප්‍රාථමික මට්ටම<br>Primary Level          | 5  | 4  | 4  |
| <b>මුළු සේවක සංඛ්‍යාව<br/>Total Cadre</b> | <b>21</b>  | <b>24</b>                                | <b>24</b>                                |

ශීර්ෂක / Head - 302  
දකුණු පළාත් රාජ්‍ය සේවා කොමිෂන් සභාව / Southern Provincial Public Service Commission

302-3-3 ව්‍යාපෘති සේවා නියුක්ති විස්තරය  
Cadre of the project 302-3-3

| පනතුරු<br>Staff Category          | 2011<br>අනුමත සේවක<br>සංඛ්‍යාව<br>No. of Approved<br>Cadre | 2012<br>ඇස්තමේන්තු<br>Estimated<br>Cadre | 2013<br>ඇස්තමේන්තු<br>Estimated<br>Cadre |
|-----------------------------------|--|--|--|
| ඒකෝන මට්ටම<br>Senior Level        | 1  | 1  | 1  |
| තෘතීය මට්ටම<br>Tertiary Level     | 0  | 0  | 0  |
| ද්විතීය මට්ටම<br>Secondary Level  | 6  | 2  | 2  |
| ප්‍රාථමික මට්ටම<br>Primary Level  | 1  | 1  | 1  |
| මුළු සේවක සංඛ්‍යාව<br>Total Cadre | 8  | 4  | 4  |

ශීර්ෂය / Head - 302

දකුණු පළාත් රාජ්‍ය සේවා කොමිෂන් කොට්ඨාසය / Southern Provincial Public Service Commission  
 වැඩ සටහන / Programme - 3 පළාත් සභා පරිපාලනය / Provincial Administration  
 ව්‍යාපෘතිය / Project - 2  
 සාමාන්‍ය පරිපාලන හා ආයතනික සේවා / General Administration & Establishment Services

| වැය/විෂය / Programme<br>ව්‍යාපෘතිය / Project<br>ප්‍රධාන ව්‍යාපෘතිය / Sub-Project<br>වැය විෂය / Object Code<br>අයිතමය / Item | කාණ්ඩය/ වැය විෂය විස්තරය<br>Category / Object Code Description     | 2011<br>සත්‍ය වියදම්<br>(වැයියල්)<br>Actual<br>Expenditure<br>(Rs.) | 2012<br>ඇස්තමේන්තු<br>(වැයියල්)<br>Estimate<br>(Rs.) | 2013<br>ඇස්තමේන්තු<br>(වැයියල්)<br>Estimate<br>(Rs.) | 2014<br>ප්‍රඥප්තිය<br>(වැයියල්)<br>Projection<br>(Rs.) | 2015<br>ප්‍රඥප්තිය<br>(වැයියල්)<br>Projection<br>(Rs.) |
|---|--|---|--|--|--|--|
|   | <b>පුනරාවර්තන වියදම්</b><br>Recurrent Expenditure                  | 10,391,476  | 11,222,000   | 13,077,000   | 13,959,450   | 14,919,754   |
|   | <b>පෞද්ගලික පඩි හා වැටුප්</b><br>Personal Emoluments               | 7,332,261   | 7,612,000  | 8,742,000  | 9,190,950  | 9,674,404  |
| 3 2 0 1001  | වැටුප් හා වේතන<br>Salaries & Wages                                 | 5,323,998   | 5,185,000  | 5,030,000  | 5,155,750  | 5,284,644  |
| 3 2 0 1002  | අතිරේක හා නිරාඩානු දින වැටුප්<br>Overtime and Holiday Payments     | 349,097   | 750,000  | 600,000  | 612,000  | 624,240  |
| 3 2 0 1003  | වෙනත් දීමනා<br>Other Allowances                                    | 1,659,166   | 1,677,000  | 3,112,000  | 3,423,200  | 3,765,520  |
|   | <b>සංචාර වියදම්</b><br>Travelling Expenses                         | 74,991  | 150,000  | 150,000  | 165,000  | 181,500  |
| 3 2 0 1101  | දේශීය<br>Domestic  | 74,991  | 150,000  | 150,000  | 165,000  | 181,500  |
|   | <b>සැපයුම්</b><br>Supplies   | 866,706   | 835,000  | 1,166,000  | 1,276,000  | 1,403,600  |
| 3 2 0 1201  | මිනිසුන් හා කාර්යාලීය අවශ්‍යතා<br>Stationery and Office Requisites | 273,579   | 290,000  | 400,000  | 440,000  | 484,000  |
| 3 2 0 1202  | ඉන්ධන<br>Fuel  | 565,456   | 500,000  | 700,000  | 770,000  | 847,000  |
| 3 2 0 1203  | ආහාර හා නිළ ඇඳුම්<br>Diets and Uniforms                            | 12,795  | 20,000   | 30,000   | 33,000   | 36,300   |
| 3 2 0 1205  | වෙනත්<br>Others  | 14,882  | 25,000   | 30,000   | 33,000   | 36,300   |
|   | <b>නඩත්තු වියදම්</b><br>Maintenance Expenditure                    | 967,759   | 1,075,000  | 1,100,000  | 1,210,000  | 1,331,000  |
| 3 2 0 1301  | වාහන<br>Vehicles   | 456,422   | 500,000  | 500,000  | 550,000  | 605,000  |
| 3 2 0 1302  | යන්ත්‍ර හා යන්ත්‍රෝපකරණ<br>Plant and Machinery & Equipment         | 273,967   | 300,000  | 300,000  | 330,000  | 363,000  |
| 3 2 0 1303  | නොඩනැගිලි<br>Buildings   | 237,370   | 275,000  | 300,000  | 330,000  | 363,000  |
|   | <b>නිර්විද්‍යුත සේවා</b><br>Contractual Services                   | 1,037,482   | 1,475,000  | 1,825,000  | 2,007,500  | 2,208,250  |
| 3 2 0 1401  | ප්‍රවාහන<br>Transport  | 2,000   | 5,000  | 5,000  | 5,500  | 6,050  |
| 3 2 0 1402  | භ්‍රමණ හා සන්නිවේදන<br>Postal and Communication Service            | 472,092   | 600,000  | 600,000  | 660,000  | 726,000  |
| 3 2 0 1403  | විදුලි හා ජලය<br>Electricity and Water                             | 315,480   | 350,000  | 700,000  | 770,000  | 847,000  |
| 3 2 0 1404  | මදු හා පළාත් පාලන ආයතන මදු<br>Rents and Local Taxes                | 12,355  | 20,000   | 20,000   | 22,000   | 24,200   |
| 3 2 0 1405  | වෙනත්<br>Others  | 235,555   | 500,000  | 500,000  | 550,000  | 605,000  |
|   | <b>වෙනත් පුනරාවර්තන වියදම්</b><br>Other Recurrent Expenditure      | 112,277   | 75,000   | 100,000  | 110,000  | 121,000  |
| 3 2 0 1701  | පාඩු හා සහන හැරීම්<br>Losses & write off                           | 55,002  | 0  | 0  | 0  | 0  |
| 3 2 0 1703  | වෙනත්<br>Others  | 57,275  | 75,000   | 100,000  | 110,000  | 121,000  |

ශීර්ෂය / Head - 302

දකුණු පළාත් රාජ්‍ය සේවා කොමිෂන් කොටුව / Southern Provincial Public Service Commission  
 වැඩ සටහන / Programme - 3 පළාත් කතා පරිපාලනය / Provincial Administration  
 ව්‍යාපෘතිය / Project - 2  
 සාමාන්‍ය පරිපාලනය හා ආයතනික සේවා / General Administration & Establishment Services

| වැඩසටහන / Programme           | ව්‍යාපෘතිය / Project | CC ව්‍යාපෘතිය / Sub Project | වැඩ විෂය / Object Code | අයිතමය / Item  | 2011<br>සත්‍ය වියදම්<br>(රුපියල්)<br>Actual<br>Expenditure<br>(Rs.) | 2012<br>ඇස්තමේන්තු<br>(රුපියල්)<br>Estimate<br>(Rs.) | 2013<br>ඇස්තමේන්තු<br>(රුපියල්)<br>Estimate<br>(Rs.) | 2014<br>ප්‍රථමානවන<br>(රුපියල්)<br>Projection<br>(Rs) | 2015<br>ප්‍රථමානවන<br>(රුපියල්)<br>Projection<br>(Rs) |
|-------------------------------|----------------------|-----------------------------|------------------------|--|---|--|--|---|---|
|                               |                      |                             |                        | මූල්‍යමය වියදම්<br>Capital Expenditure                           | 1,379,628   | 1,600,000  | 500,000  | 0   | 0   |
|                               |                      |                             |                        | මූල්‍යමය වත්කම් අත්පත් කර ගැනීම<br>Acquisition of Capital Assets | 1,379,628   | 1,600,000  | 500,000  | 0   | 0   |
| 3                             | 2                    | 0                           | 2102                   | ලී ඩිප්ලි හා භාරකාර උපකරණ<br>Furniture & Office Equipment        | 984,209   | 1,000,000  | 500,000  |   |   |
| 3                             | 2                    | 0                           | 2103                   | යන්ත්‍ර හා යන්ත්‍රෝපකරණ<br>Plant, Machinery & Equipment          | 395,419   | 600,000  |  |   |   |
|                               |                      |                             |                        | ව්‍යාපෘතියේ මුළු වියදම් වසඳුව<br>Project Total                   | 11,771,104  | 12,822,000   | 13,577,000   | 13,959,450  | 14,919,754  |
| මුදල් සොදවීම -<br>Financing - |                      |                             |                        |  |   |  |  |   |   |
|                               |                      |                             |                        | 11 දේශීය අරමුදල්<br>Domestic fund                                | 11,771,104  | 12,822,000   | 13,577,000   | 13,959,450  | 14,919,754  |




ශීර්ෂය / Head - 302

දකුණු පළාත් රාජ්‍ය සේවා කොමිෂන් සභාව / Southern Provincial Public Service Commission  
 වැඩ සටහන / Programme - 3 පළාත් සභා පරිපාලනය / Provincial Administration  
 විභාගය / Project - 3 විභාග හා විමර්ශන ඒකකය / Examination and Investigation Unit

| වැඩසටහන / Programme<br>විභාගය / Project<br>පා මාසය / Sub Project<br>වැය විෂය / Object Code<br>අයිතමය / Item | කාණ්ඩය / වැය විෂය විස්තරය<br>Category / Object Code Description     | 2011<br>සත්‍ය වියදම්<br>(රුපියල්)<br>Actual<br>Expenditure<br>(Rs.) | 2012<br>ඇස්තමේන්තු<br>(රුපියල්)<br>Estimate<br>(Rs.) | 2013<br>ඇස්තමේන්තු<br>(රුපියල්)<br>Estimate<br>(Rs.) | 2014<br>ප්‍රථමාන<br>(රුපියල්)<br>Projection<br>(Rs) | 2015<br>ප්‍රථමාන<br>(රුපියල්)<br>Projection<br>(Rs) |
|---|---|---|--|--|---|---|
|   | පුනරාවර්තන වියදම්<br>Recurrent Expenditure                          | 3,884,595   | 3,819,000  | 5,132,000  | 5,548,675   | 6,004,724   |
|   | වෛයභික්ෂක පඩි හරි<br>Personal Emoluments                            | 1,326,792   | 1,637,600  | 1,707,000  | 1,781,175   | 1,860,474   |
| 3 3 0 1001  | වැටුප් හා වේතන<br>Salaries & Wages                                  | 805,953   | 1,073,000  | 967,000  | 991,175   | 1,015,954   |
| 3 3 0 1002  | අතිපාල හා නිවාඩු දින වැටුප්<br>Overtime and Holiday Payments        | 218,974   | 200,000  | 300,000  | 300,000   | 312,120   |
| 3 3 0 1005  | වෙනත් දීමනා<br>Other Allowances                                     | 301,865   | 364,600  | 440,000  | 484,000   | 532,400   |
|   | ගමන් වියදම්<br>Travelling Expenses                                  | 19,725  | 20,000   | 20,000   | 22,000  | 24,200  |
| 3 3 0 1101  | දේශීය<br>Domestic   | 19,725  | 20,000   | 20,000   | 22,000  | 24,200  |
|   | සැපයීම්<br>Supplies   | 109,917   | 112,000  | 305,000  | 335,500   | 369,950   |
| 3 3 0 1201  | ලිපිදැවිය හා කාර්යාලීය අවශ්‍යතා<br>Stationery and Office Requisites | 49,610  | 50,000   | 100,000  | 110,000   | 121,000   |
| 3 3 0 1202  | ඉන්ධන<br>Fuel   | 59,027  | 60,000   | 200,000  | 220,000   | 242,000   |
| 3 3 0 1203  | ආහාර හා නිල ඇඳුම්<br>Diets and Uniforms                             | 1,280   | 2,000  | 5,000  | 5,500   | 6,050   |
|   | සම්බන්ධීකරණ සේවා<br>Contractual Services                            | 2,428,161   | 2,050,000  | 3,100,000  | 3,410,000   | 3,751,000   |
| 3 3 0 1402  | පැයැල් හා සන්නිවේදන<br>Postal and Communication Service             | 30,000  | 50,000   | 100,000  | 110,000   | 121,000   |
| 3 3 0 1405  | වෙනත්<br>Others   | 2,398,161   | 2,000,000  | 3,000,000  | 3,300,000   | 3,630,000   |
|   | විභාගයේ මුළු වියදම් එකතුව<br>Project Total                          | 3,884,595   | 3,819,000  | 5,132,000  | 5,548,675   | 6,004,724   |

මුදල් සෙවීම -  
Financing -

|    |                                |           |           |           |           |           |
|----|--------------------------------|-----------|-----------|-----------|-----------|-----------|
| 11 | දේශීය අරමුදල්<br>Domestic Fund | 3,884,595 | 3,819,000 | 5,132,000 | 5,548,675 | 6,004,724 |
|----|--------------------------------|-----------|-----------|-----------|-----------|-----------|



## සමූපකාර සේවක කොමිෂන් සභාව

### මෙහෙවර ප්‍රකාශය:

සමූපකාර සේවකයන් තනතුරු සඳහා අනුයුක්ත කිරීම හා සේවක සුදුසුකම් නිශ්චය කිරීම, සමූපකාර සේවක වැටුප් ක්‍රම හා දීමනා සහ පාරිභෝගික නියම කිරීම, සේවකයන්ට අදාළ විනය ක්‍රියාවලිය පිළිබඳ උපදෙස් නිකුත් කිරීම හා ඒ මත පැන නගින අභියාචනා විභාග කිරීම, කොමිෂන් සභා තීරණ බල ගැන්වීම, 1998 අංක 1 දරණ දකුණු පළාත් සමූපකාර සේවක කොමිෂන් සභා ප්‍රඥප්තිය යටතේ පැවැර ඇති බලතල ක්‍රියාත්මක කිරීම, කොමිෂන් සභාවේ සාමාන්‍ය පරිපාලනය හා කාර්ය මණ්ඩල සේවා මේ කාර්යාලයේ මෙහෙවර වේ.


### කාර්යයන්:

- සමූපකාර සේවකයින් බඳවා ගැනීම් හා විනය කටයුතුවලට අදාළ කොන්දේසි නියම කිරීම හා අභියාචනා කටයුතු විභාග කිරීම
- සමූපකාර සේවක වැටුප් ක්‍රම හා දීමනා නියම කිරීම.
- කොමිෂන් සභා තීරණ බල ගැන්වීම.
- 1998 අංක 01 දරණ දකුණු පළාත් සමූපකාර සේවක කොමිෂන් සභා ප්‍රඥප්තිය යටතේ පැවර ඇති බලතල ක්‍රියාත්මක කිරීම.

දෙපාර්තමේන්තුවේ වගකීම් හා කර්තව්‍යයන් අයවැය කාර්යයන් උදෙසා පහත සඳහන් වැඩසටහන සහ ව්‍යාපෘතිය යටතේ වර්ග කර ඇත.

03 වැනි වැඩසටහන - පළාත් සභා පරිපාලනය.

2 වැනි ව්‍යාපෘතිය - සාමාන්‍ය පරිපාලනය හා ආයතනික සේවා



## SOUTHERN PROVINCIAL CO-OPERATIVE EMPLOYEES COMMISSION

### Mission:

Our mission is to appoint Co-operative employees to the posts, to determine qualifications of employees, to require salary scales, grants and gratuities of Co-operative employees, to issue instructions pertaining to the disciplinary control over employees, to inquire into appeals regarding the problems arising out of the same, to bring the decisions of the Commission into power to exercise powers vested to the commission under the Southern Provincial Co-operative Employees Statute No.1 of 1998 and to conduct general administration of the Commission and the staff services.

### Functions

- To require relevant conditions relating to the recruitment of and disciplinary control over Co-operative employees and to investigate in to appeals.
- To determine salary scales and allowances of co-operative employees.
- To bring the decisions of the Commission into force.
- To exercise powers vested under Commission Act No. 1 of 1998

Responsibilities and duties of the department are classified under, the following programme and project, for the budgetary purposes.

|             |   |
|-------------|---|
| Programme 3 | - Provincial Administration                       |
| Project 2   | - General Administration & Establishment Services |

ශීර්ෂය / Head - 303

දකුණු පළාත් සමුදායක සේවක කොමිෂන් සභාව  
Southern Provincial Co-operative Employees Commission

වැඩසටහන් සහ ව්‍යාපෘති අනුව වියදම් සාරාංශය  
Summary of expenditure under the programmes and projects

| වැඩසටහන් අංකය<br>Programme No | වැඩසටහන් / ව්‍යාපෘති නාමය<br>Programme / Project                                      | 2011<br>සත්‍ය වියදම්<br>(රුපියල්)<br>Actual Expenditure (Rs.) | 2012<br>ඇස්තමේන්තුව<br>(රුපියල්)<br>Estimate (Rs.) | 2013<br>ඇස්තමේන්තුව<br>(රුපියල්)<br>Estimate (Rs.) | 2014<br>ප්‍රචේදනය<br>(රුපියල්)<br>Projection (Rs) | 2015<br>ප්‍රචේදනය<br>(රුපියල්)<br>Projection (Rs) |
|-------------------------------|---|---|--|--|---|---|
|                               | පුනරාවර්තන වියදම්<br>Recurrent Expenditure  | 2,640,432   | 3,087,000  | 4,732,000  | 5,060,250   | 5,417,813   |
| 3                             | පළාත් සභා පරිපාලනය<br>Provincial Administration                                       | 2,640,432   | 3,087,000  | 4,732,000  | 5,060,250   | 5,417,813   |
| 2                             | සාමාන්‍ය පරිපාලනය හා ආයතනික සේවා<br>General Administration and Establishment          | 2,640,432   | 3,087,000  | 4,732,000  | 5,060,250   | 5,417,813   |
|                               | මූලධන වියදම්<br>Capital Expenditure   | 0   | 0  | 500,000  | 0   | 0   |
| 3                             | පළාත් සභා පරිපාලනය<br>Provincial Administration                                       | 0   | 0  | 500,000  | 0   | 0   |
| 2                             | සාමාන්‍ය පරිපාලනය හා ආයතනික සේවා<br>General Administration and Establishment Services | 0   | 0  | 500,000  | 0   | 0   |
|                               | මුළු වියදම් එකතුව<br>Total Expenditure  | 2,640,432   | 3,087,000  | 5,232,000  | 5,060,250   | 5,417,813   |

සාමාන්‍ය වශයෙන් අනුව වියදම් සාරාංශය / Category wise Expenditure Summary

| සාමාන්‍ය අංකය<br>Object No | සාමාන්‍ය<br>Object  | 2011<br>සත්‍ය වියදම්<br>(රුපියල්)<br>Actual Expenditure (Rs.) | 2012<br>ඇස්තමේන්තුව<br>(රුපියල්)<br>Estimate (Rs.) | 2013<br>ඇස්තමේන්තුව<br>(රුපියල්)<br>Estimate (Rs.) | 2014<br>ප්‍රචේදනය<br>(රුපියල්)<br>Projection (Rs) | 2015<br>ප්‍රචේදනය<br>(රුපියල්)<br>Projection (Rs) |
|----------------------------|---|---|--|--|---|---|
|                            | පුනරාවර්තන වියදම්<br>Recurrent Expenditure  | 2,640,432   | 3,087,000  | 4,732,000  | 5,060,250   | 5,417,813   |
| 10                         | පෞද්ගලික පඩි හා පඩි<br>Personal Emoluments  | 2,022,790   | 2,214,000  | 2,845,000  | 2,984,550   | 3,134,543   |
| 11                         | ගමන් වියදම්<br>Travelling Expenses  | 64,848  | 184,000  | 200,000  | 220,000   | 242,000   |
| 12                         | පැයවීම්<br>Supplies   | 163,517   | 201,000  | 287,000  | 315,700   | 347,270   |
| 13                         | නඩිති වියදම්<br>Maintenance Expenditure   | 31,285  | 148,000  | 210,000  | 231,000   | 254,100   |
| 14                         | නිර්විභව සේවා<br>Contractual Services   | 282,302   | 340,000  | 390,000  | 429,000   | 471,900   |
| 17                         | වෙනත් පුනරාවර්තන වියදම්<br>Other Recurrent Expenditure                                | 75,690  | 0  | 800,000  | 880,000   | 968,000   |
|                            | මූලධන වියදම්<br>Capital Expenditure   | 0   | 0  | 500,000  | 0   | 0   |
| 20                         | පුනරුත්ථාපනය හා වැඩි දියුණු කිරීම<br>Rehabilitation and Improvement of Capital Assets | 0   | 0  | 400,000  | 0   | 0   |
| 21                         | මූලධන වස්තූන් ඇස්තමේන්තු කිරීම<br>Acquisition of Capital Assets                       | 0   | 0  | 100,000  | 0   | 0   |
|                            | මුළු වියදම් එකතුව<br>Total Expenditure  | 2,640,432   | 3,087,000  | 5,232,000  | 5,060,250   | 5,417,813   |

ශ්‍රී ලංකා / Head - 303  
 දකුණු පළාත් සමුදායකාර සේවක කොමිෂන් සභාව  
 Southern Provincial Co-operative Employees Commission

| මූල්‍යකරණය<br>Financing                  | 2011<br>සත්‍ය වියදම්<br>(රුපියල්)<br>Actual<br>Expenditure<br>(Rs.) | 2012<br>ඇස්තමේන්තු<br>(රුපියල්)<br>Estimate<br>(Rs.) | 2013<br>ඇස්තමේන්තු<br>(රුපියල්)<br>Estimate<br>(Rs.) |
|--|---|--|--|
| විධානය කෙරුණ / Appropriation act         |   |  |  |
| 11 දේශීය අරමුදල / Domestic fund          | 2,640,432   | 3,087,000  | 5,232,000  |
| විශේෂ නීති සේවා / Special law services   |   |  |  |
| 21 දේශීය අරමුදල / Domestic fund          | 0   | 0  | 0  |
| <b>මුළු මූල්‍යකරණය / Total financing</b> | <b>2,640,432</b>  | <b>3,087,000</b>                                     | <b>5,232,000</b>                                     |

303 - ශ්‍රී ලංකා සේවා නියුක්ති විස්තරය  
 Summary of cadre of the head 303

| කණය<br>Staff Category                     | 2011<br>අනුමත සේවක<br>සංඛ්‍යාව<br>No. of<br>Approved<br>Cadre | 2012<br>ඇස්තමේන්තු<br>Estimated<br>Cadre | 2013<br>ඇස්තමේන්තු<br>Estimated<br>Cadre |
|---|---|--|--|
| උසස් මට්ටම<br>Senior Level                | 1   | 4  | 4  |
| තෘතීය මට්ටම<br>Tertiary Level             | 1   | 0  | 0  |
| ද්විතීය මට්ටම<br>Secondary Level          | 3   | 2  | 3  |
| ප්‍රාථමික මට්ටම<br>Primary Level          | 1   | 1  | 1  |
| <b>මුළු සේවක සංඛ්‍යාව<br/>Total Cadre</b> | <b>6</b>  | <b>7</b>                                 | <b>8</b>                                 |

ශීර්ෂය / Head - 303

දකුණු පළාත් සමුපකාර සේවක කොමිෂන් සභාව  
Southern Provincial Co-operative Employees Commission

වැඩ සටහන / Programme - 3 පළාත් සභා පරිපාලනය / Provincial Administration

ව්‍යාපෘතිය / Project - 2

සාමාන්‍ය පරිපාලනය හා ආයතනික සේවා / General Administration & Establishment Services

| වැඩසටහන / Programme | ව්‍යාපෘතිය / Project | පළමු වර්ගය / Sub Project | වැඩසටහන / Object Code | අයිතමය / Item   | 2011<br>සත්‍ය වියදම<br>(රුපියල)<br>Actual<br>Expenditure<br>(Rs.) | 2012<br>ඇස්තමේන්තු<br>(රුපියල)<br>Estimate<br>(Rs.) | 2013<br>ඇස්තමේන්තු<br>(රුපියල)<br>Estimate<br>(Rs.) | 2014<br>ප්‍රථමානුමාන<br>(රුපියල)<br>Projection<br>(Rs.) | 2015<br>ප්‍රථමානුමාන<br>(රුපියල)<br>Projection<br>(Rs.) |
|---------------------|----------------------|--------------------------|-----------------------|---|---|---|---|---|---|
|                     |                      |                          |                       | පුනරාවර්තන වියදම්<br>Recurrent Expenditure                        | 2,640,432   | 3,087,000   | 4,732,000   | 5,069,250   | 5,417,613   |
|                     |                      |                          |                       | පෞද්ගලික පස් පඩි<br>Personal Emoluments                           | 2,022,790   | 2,214,000   | 2,845,000   | 2,984,550   | 3,134,543   |
| 03                  | 2                    | 0                        | 1001                  | වැටුප් හා වේතන<br>Salaries & Wages                                | 1,404,848   | 1,472,000   | 1,634,000   | 1,674,850   | 1,716,721   |
| 3                   | 2                    | 0                        | 1002                  | අතිරේක හා නිවාඩු දීම වැටුප්<br>Overtime and Holiday Payments      | 242,129   | 262,000   | 280,000   | 285,600   | 291,312   |
| 3                   | 2                    | 0                        | 1003                  | වෙනත් දීමනා<br>Other Allowances                                   | 375,813   | 480,000   | 931,000   | 1,024,100   | 1,126,510   |
|                     |                      |                          |                       | මගීන් වියදම්<br>Travelling Expenses                               | 64,848  | 184,000   | 200,000   | 220,000   | 242,000   |
| 3                   | 2                    | 0                        | 1101                  | දේශීය<br>Domestic   | 64,848  | 184,000   | 200,000   | 220,000   | 242,000   |
|                     |                      |                          |                       | සැපයුම්<br>Supplies   | 163,517   | 201,000   | 287,000   | 315,700   | 347,270   |
| 3                   | 2                    | 0                        | 1201                  | ලිපිදැම හා කාර්යාලීය අවශ්‍යතා<br>Stationery and Office Requisites | 39,910  | 48,000  | 60,000  | 66,000  | 72,600  |
| 3                   | 2                    | 0                        | 1202                  | ඉන්ධන<br>Fuel   | 80,926  | 140,000   | 200,000   | 220,000   | 242,000   |
| 3                   | 2                    | 0                        | 1203                  | ආහාර හා නිල ඇඳුම්<br>Diets and Uniforms                           | 0   | 2,000   | 2,000   | 2,200   | 2,420   |
| 3                   | 2                    | 0                        | 1205                  | වෙනත්<br>Others   | 42,681  | 11,000  | 25,000  | 27,500  | 30,250  |
|                     |                      |                          |                       | සාධක වියදම්<br>Maintenance Expenditure                            | 31,285  | 148,000   | 210,000   | 231,000   | 254,100   |
| 3                   | 2                    | 0                        | 1301                  | වාහන<br>Vehicles  | 0   | 48,000  | 75,000  | 82,500  | 90,750  |
| 3                   | 2                    | 0                        | 1302                  | යන්ත්‍ර හා යන්ත්‍රෝපකරණ<br>Plant and Machinery & Equipment        | 23,335  | 60,000  | 75,000  | 82,500  | 90,750  |
| 3                   | 2                    | 0                        | 1303                  | නොසැකැහිලි<br>Buildings   | 7,950   | 40,000  | 60,000  | 66,000  | 72,600  |
|                     |                      |                          |                       | නිවැසුම් සේවා<br>Contractual Services                             | 282,302   | 340,000   | 390,000   | 429,000   | 471,900   |
| 3                   | 2                    | 0                        | 1401                  | ප්‍රවාහන<br>Transport   | 23,505  | 38,000  | 45,000  | 49,500  | 54,450  |
| 3                   | 2                    | 0                        | 1402                  | පැවැත් හා සන්නිවේදන<br>Postal and Communication Service           | 143,015   | 205,000   | 220,000   | 242,000   | 266,200   |
| 3                   | 2                    | 0                        | 1403                  | විදුලි හා ජලය<br>Electricity and Water                            | 42,470  | 72,000  | 125,000   | 137,500   | 151,250   |
| 3                   | 2                    | 0                        | 1405                  | වෙනත්<br>Others   | 73,312  | 25,000  | 0   | 0   | 0   |
|                     |                      |                          |                       | වෙනත් පුනරාවර්තන වියදම්<br>Other Recurrent Expenditure            | 75,690  | 0   | 300,000   | 880,000   | 968,000   |
| 3                   | 2                    | 0                        | 1703                  | වෙනත්<br>Others   | 75,690  | 0   | 300,000   | 880,000   | 968,000   |

ශීර්ෂය / Head - 303

දකුණු පළාත් සමුදායීකර සේවක කොමිෂන් සභාව  
Southern Provincial Co-operative Employees Commission

වැඩ සටහන / Programme - 3 පළාත් සභා පරිපාලනය / Provincial Administration


ව්‍යාපෘතිය / Project - 2

සාමාන්‍ය පරිපාලනය හා ආයතනික සේවා / General Administration & Establishment Services

| වැඩසටහන / Programme | ව්‍යාපෘතිය / Project | ප්‍රධාන ව්‍යාපෘතිය / Sub Project | වැඩ විෂය / Object Code | අයිතමය / Item   | 2011<br>සත්‍ය වියදම්<br>(වැරදිය) /<br>Actual<br>Expenditure<br>(Rs.) | 2012<br>ඇස්තමේන්තු<br>(වැරදිය) /<br>Estimate<br>(Rs.) | 2013<br>ඇස්තමේන්තු<br>(වැරදිය) /<br>Estimate<br>(Rs.) | 2014<br>ප්‍රචේදනය<br>(වැරදිය) /<br>Projection<br>(Rs.) | 2015<br>ප්‍රචේදනය<br>(වැරදිය) /<br>Projection<br>(Rs.) |
|---------------------|----------------------|----------------------------------|------------------------|---|--|---|---|--|--|
|                     |                      |                                  |                        | මූලික වියදම්<br>Capital Expenditure   | 0  | 0   | 500,000   | 0  | 0  |
|                     |                      |                                  |                        | මූලික වස්තූන් පුනරුත්ථාපනය හා වැඩි<br>විදුණු කිරීම<br>Rehabilitation & Improvement of<br>Capital Assets | 0  | 0   | 400,000   | 0  | 0  |
| 3                   | 2                    | 0                                | 2001                   | නොඩනැගිලි හා ඉදිකිරීම්<br>Buildings and Structures  |  |   | 200,000   |  |  |
| 3                   | 2                    | 0                                | 2003                   | වාහන<br>Vehicles  |  |   | 200,000   |  |  |
|                     |                      |                                  |                        | මූලික වස්තූන් අභ්‍යන්තර කර ගැනීම<br>Acquisition of Capital Assets                                       | 0  | 0   | 100,000   | 0  | 0  |
| 3                   | 2                    | 0                                | 2103                   | පන්තූ හා යන්ත්‍රෝපකරණ<br>Plant, Machinery & Equipment   |  |   | 100,000   |  |  |
|                     |                      |                                  |                        | ව්‍යාපෘතියේ මුළු වියදම් එකතුව<br>Project Total  | 2,640,432  | 3,087,000   | 5,232,000   | 5,060,250  | 5,417,813  |

මුදල් සෙවීම -  
Financing -

|                                   |           |           |           |           |           |
|-----------------------------------|-----------|-----------|-----------|-----------|-----------|
| 11 දේශීය අරමුදල්<br>Domestic Fund | 2,640,432 | 3,087,000 | 5,232,000 | 5,060,250 | 5,417,813 |
|-----------------------------------|-----------|-----------|-----------|-----------|-----------|



**ප්‍රධාන අමාත්‍ය සහ මුදල් ක්‍රමසම්පාදන,  
නීතිය හා සාමය, ප්‍රවාහන, ජල සම්පාදන හා  
ජලාපවහන, විදුලිබල, ඉංජිනේරු සේවා,  
සෞඛ්‍ය, දේශීය වෛද්‍ය සහ පළාත් පාලන  
අමාත්‍යවරයා.**

**මෙහෙවර ප්‍රකාශය:**

ජාතික පිළිවෙත් අනුව යමින් දකුණු පළාත් ප්‍රධාන අමාත්‍යාංශයේ ප්‍රතිපත්ති සම්පාදනය, සැලසුම්කරණය සහ සැලසුම් ක්‍රියාත්මක කිරීම සඳහා අනුබද්ධ ආයතන සමායෝජනයෙන් හා අධීක්ෂණයෙන් දක්ෂිණ දේශයේ ප්‍රජාවට ප්‍රශස්ත සේවාවක් සම්පාදනය කිරීම.


**කාර්යයන්**

- 13 වන ආණ්ඩුක්‍රම ව්‍යවස්ථාවෙන් සහ 1987 අංක 42 දරණ පළාත් සභා පනතින් පැවරූ ඇති බලතල යටතේ නීතිය හා සාමය සුරක්ෂිත කිරීම දකුණු පළාත් සභා ප්‍රදේශයේ සාමාන්‍ය ආරක්ෂාව සහතික කිරීම සහ ඊ සඳහා සිවිල් පාලනයට සහායවීම.
- පළාත් පරිපාලනය හා කාර්ය මණ්ඩල කටයුතු කිරීම.
- පළාත් පාලන ආයතන සහ ජාතික ජල සම්පාදන හා ජලාපවහන මණ්ඩලයට අනුබද්ධව පානීය ජලය සැපයුම් සම්බන්ධයෙන් කටයුතු කිරීම.
- ගම්පහ ගමන කටයුතු විධිමත්ව පවත්වා ගෙන යාම.
- දකුණු පළාතේ මාර්ගස්ථ මගී ප්‍රවාහන අධිකාරියේ කටයුතු මෙහෙයවීම හා අධීක්ෂණය.
- දකුණු පළාත් සංවර්ධන අධිකාරියේ කටයුතු මෙහෙයවීම හා අධීක්ෂණය.
- ප්‍රජාවගේ සෞඛ්‍ය සංරක්ෂණය හා සංවර්ධනය සඳහා රෝග නිවාරණය හා ප්‍රතිකර්ම සඳහා අවශ්‍ය සේවාවන් සැපයීම් කටයුතු මෙහෙයවීම හා පරිපාලනය.
- දේශීය විකිත්සා ක්‍රමය අනුව සෞඛ්‍ය සංරක්ෂණය කිරීම.
- විදුලිබල මණ්ඩලය හා ඊකාබද්ධව දකුණු පළාත් සභා බල ප්‍රදේශයේ විදුලිබල පද්ධතිය වැඩි දියුණු කිරීම.

අයවැය කාර්යයන් උදෙසා ඉහත සඳහන් අරමුණු ක්‍රියාත්මක කිරීම සඳහා පහත සඳහන් පරිදි වැඩ සටහන් හා ව්‍යාපෘති යටතේ වර්ග කර ඇත.

- 03 වැනි වැඩ සටහන - පළාත් සභා පරිපාලනය.
  - 1 වැනි ව්‍යාපෘතිය - සාමාන්‍ය පරිපාලනය හා ආයතනික සේවා- ප්‍රධාන අමාත්‍යවරයාගේ කාර්යාලය
  - 2 වැනි ව්‍යාපෘතිය - සාමාන්‍ය පරිපාලනය හා ආයතනික සේවා - අමාත්‍යාංශ කාර්යාලය
- 47 වැනි වැඩ සටහන - ප්‍රවාහන සේවා
  - 2 වැනි ව්‍යාපෘතිය - සාමාන්‍ය පරිපාලනය හා ආයතනික සේවා - මෝටර් රථ ප්‍රවාහනය
  - 3 වැනි ව්‍යාපෘතිය - මගී ප්‍රවාහන සේවා





**Chief Minister and Minister of Finance, Plan  
Implementation, Law & Order, Transport, Water Supply  
& Drainage, Power, Health Indigenous Medicine and  
Local Government**

**Mission**

To provide a quality service to the people of southern province by formulating the policies of the Chief Ministry in consistent with national policies; their planning and implementation in co-ordination with and the supervision of allied institutions concerned.

**Function**

- Preservation of law and order to the extent as authorized under the 13<sup>th</sup> Amendment to the Constitution and the provisions of the Provincial Councils Act. No. 42 of 1987; ensure general security within the area of the southern province and assist the civil administration in that regard.
- Matters relating to the provincial administration and its staff.
- Provision of drinking water in collaboration with local government institutions and the National Water Supply and Drainage Board.
- Regulation of transport services.
- Direction and supervision of activities of the Southern Province Road Passenger Transport Authority.
- Direction and supervision of the activities of Southern Provincial Development Authority.
- Direction and administration of necessary services for the eradication, control and treatment of diseases for the preservation and advancement of public health.
- Preservation of health through indigenous clinical methods and treatment.
- Improvement of the electricity distribution network of the southern province in collaboration with the Ceylon Electricity Board.

Responsibilities and duties of the Ministry are classified under, the following programmes and projects, for the budgetary purposes

|              |  |
|--------------|--|
| Programme 03 | - Provincial Administration.                                       |
| Project 1    | - General Administration & Establishment Services- Minister Office |
| Project 2    | - General Administration & Establishment Services-Ministry Office  |
| Programme 47 | - Transport Services (Motor traffic)                               |
| Project 2    | - General Administration & Establishment Services                  |
| Project 3    | - Passenger transport  |

ශීර්ෂක / Head - 304

ප්‍රධාන අමාත්‍ය සහ මුදල්, ක්‍රම සම්පාදන, නීතිය හා සාමය, ප්‍රවාහන, ජල සම්පාදන හා ජලාපවහන, විදුලිබල, ඉංජිනේරු සේවා, සෞඛ්‍ය, දේශීය වෛද්‍ය සහ පළාත් පාලන අමාත්‍යවරයා

Chief Minister and Minister of Finance, Plan Implementation, Law & Order, Transport, Water Supply & Drainage, Power, Engineering Services, Health & Indigenous Medicine and Local Government

වැඩසටහන් සහ ව්‍යාපෘති අනුව වියදම් සාරාංශය  
Summary of expenditure under the programmes and projects

| වැඩසටහන් අංකය<br>Programme No | වැඩසටහන් / ව්‍යාපෘති නාමය<br>Programme / Project   | 2011<br>සත්‍ය වියදම්<br>(රුපියල්)<br>Actual<br>Expenditure<br>(Rs.) | 2012<br>ඇස්තමේන්තුව<br>(රුපියල්)<br>Estimate<br>(Rs.) | 2013<br>ඇස්තමේන්තුව<br>(රුපියල්)<br>Estimate<br>(Rs.) | 2014<br>ප්‍රඥාප්තිය<br>(රුපියල්)<br>Projection<br>(Rs) | 2015<br>ප්‍රඥාප්තිය<br>(රුපියල්)<br>Projection<br>(Rs) |
|-------------------------------|--|---|---|---|--|--|
|                               | <b>පුනරාවර්තන වියදම්</b><br>Recurrent Expenditure  | 157,021,474   | 150,425,000   | 207,783,000   | 225,998,675  | 245,974,032  |
| 3                             | <b>පළාත් සභා පරිපාලනය</b><br>Provincial Administration   | 85,083,541  | 88,616,000  | 100,195,000   | 107,907,750  | 116,336,126  |
|                               | 1 සාමාන්‍ය පරිපාලනය හා ආයතනික සේවා - අමාත්‍යාංශයේ කාර්යාලය<br>General Administration and Establishment services -Minister's office | 32,451,494  | 37,001,000  | 38,612,000  | 41,791,775   | 45,273,006   |
|                               | 2 සාමාන්‍ය පරිපාලනය හා ආයතනික සේවා - අමාත්‍යාංශ කාර්යාලය<br>General Administration and Establishment Services - Ministry office    | 52,632,047  | 51,615,000  | 61,583,000  | 66,115,975   | 71,063,120   |
| 47                            | <b>ප්‍රවාහන සේවා</b><br>Transport services   | 71,937,933  | 61,809,000  | 107,588,000   | 118,090,925  | 129,637,906  |
|                               | 2 සාමාන්‍ය පරිපාලනය හා ආයතනික සේවා - මෝටර් රථ ප්‍රවාහන<br>General Administration and Establishment Services -Motor traffic         | 11,121,429  | 13,572,000  | 15,345,000  | 16,623,625   | 18,023,876   |
|                               | 3 මිනි ප්‍රවාහන සේවා<br>Passenger Transport Service  | 60,816,504  | 48,237,000  | 92,243,000  | 101,467,300  | 111,614,030  |
|                               | <b>මූලධන වියදම්</b><br>Capital Expenditure   | 462,166,209   | 745,000,000   | 708,000,000   | 0  | 0  |
| 3                             | <b>පළාත් සභා පරිපාලනය</b><br>Provincial Administration   | 423,662,492   | 697,000,000   | 659,000,000   | 0  | 0  |
|                               | 1 සාමාන්‍ය පරිපාලනය හා ආයතනික සේවා - අමාත්‍යාංශයේ කාර්යාලය<br>General Administration and Establishment Services -Minister's office | 1,580,822   | 8,500,000   | 7,000,000   | 0  | 0  |
|                               | 2 සාමාන්‍ය පරිපාලනය හා ආයතනික සේවා - අමාත්‍යාංශ කාර්යාලය<br>General Administration and Establishment Services - Ministry office    | 422,081,670   | 688,500,000   | 652,000,000   | 0  | 0  |
| 47                            | <b>ප්‍රවාහන සේවා</b><br>Transport services   | 38,503,717  | 48,000,000  | 49,000,000  | 0  | 0  |
|                               | 2 සාමාන්‍ය පරිපාලනය හා ආයතනික සේවා - මෝටර් රථ ප්‍රවාහන<br>General Administration and Establishment Services -Motor traffic         | 0   | 0   | 3,000,000   | 0  | 0  |
|                               | 3 මිනි ප්‍රවාහන සේවා<br>Passenger Transport Service  | 38,503,717  | 48,000,000  | 46,000,000  |  |  |
|                               | <b>මුළු වියදම් එකතුව</b><br>Total Expenditure  | 619,187,683   | 895,425,000   | 915,783,000   | 225,998,675  | 245,974,032  |

ශීර්ෂය / Head - 304

ප්‍රධාන අමාත්‍ය සහ මුදල්, ක්‍රම සම්පාදන, නීතිය හා සාමය, ප්‍රවාහන, රළ සම්පාදන හා රලාපටිකන, විදුලිබල, ඉංජිනේරු සේවා, සෞඛ්‍ය, දේශීය වෛද්‍ය සහ පළාත් පාලන අමාත්‍යවරයා

Chief Minister and Minister of Finance, Plan Implementation, Law & Order, Transport, Water Supply & Drainage, Power, Engineering Services, Health & Indigenous Medicine and Local Government

කාණ්ඩය අනුව වියදම් සාරාංශය / Category wise Expenditure Summary

| කාණ්ඩ අංකය<br>Object No | කාණ්ඩය<br>Object   | 2011<br>සත්‍ය වියදම්<br>(රුපියල්)<br>Actual<br>Expenditure<br>(Rs.) | 2012<br>ඇස්තමේන්තුව<br>(රුපියල්)<br>Estimate<br>(Rs.) | 2013<br>ඇස්තමේන්තුව<br>(රුපියල්)<br>Estimate<br>(Rs.) | 2014<br>ප්‍රචෝදන<br>(රුපියල්)<br>Projection<br>(Rs) | 2015<br>ප්‍රචෝදන<br>(රුපියල්)<br>Projection<br>(Rs) |
|-------------------------|--|---|---|---|---|---|
|                         | පුනරාවර්තන වියදම්<br>Recurrent Expenditure                                     | 157,921,474   | 150,425,000   | 207,783,000   | 225,998,675   | 245,974,032   |
| 10                      | වෛද්‍යවේදීන්ගේ පෞද්ගලික පවි නඩි<br>Personal Emoluments                         | 44,270,530  | 50,395,000  | 51,410,000  | 53,988,375  | 56,762,702  |
| 11                      | ගමන් වියදම්<br>Travelling Expenses   | 2,591,862   | 2,850,000   | 2,900,000   | 3,190,000   | 3,509,000   |
| 12                      | සැපයුම්<br>Supplies  | 13,893,967  | 13,190,000  | 17,770,000  | 19,547,000  | 21,501,700  |
| 13                      | නඩිපත් වියදම්<br>Maintenance Expenditure                                       | 10,124,337  | 6,930,000   | 12,670,000  | 13,937,000  | 15,330,700  |
| 14                      | විදිප්‍රමාණ සේවා<br>Contractual Services                                       | 14,830,713  | 16,820,000  | 18,090,000  | 19,699,000  | 21,888,960  |
| 15                      | මාරු කිරීම් හා ප්‍රදානයන්<br>Transfers and Grants                              | 69,096,504  | 57,137,000  | 101,243,000   | 111,367,300   | 122,504,030   |
| 17                      | වෙනත් පුනරාවර්තන වියදම්<br>Other Recurrent Expenditure                         | 2,213,561   | 3,103,000   | 3,700,000   | 4,070,000   | 4,477,000   |
|                         | මූලධර්ම වියදම්<br>Capital Expenditure  | 462,166,209   | 745,000,000   | 708,000,000   | 0   | 0   |
| 20                      | පුනරුත්ථාපනය හා වැඩි දි.ති<br>Rehabilitation and Improvement of Capital Assets | 88,928,311  | 157,000,000   | 148,000,000   | 0   | 0   |
| 21                      | මූලධර්ම වත්කම් අත්පත් කර ගැනීම<br>Acquisition of Capital Assets                | 512,805   | 2,000,000   | 4,000,000   | 0   | 0   |
| 22                      | ප්‍රාග්ධන මාරු කිරීම්<br>Capital Transfers                                     | 38,603,228  | 45,000,000  | 45,000,000  | 0   | 0   |
| 25                      | වෙනත් මූලධර්ම වියදම්<br>Other Capital Expenditure                              | 334,121,865   | 541,000,000   | 511,000,000   | 0   | 0   |
|                         | මුළු වියදම් එකතුව<br>Total Expenditure   | 619,187,683   | 895,425,000   | 915,783,000   | 225,998,675   | 245,974,032   |

| මූල්‍යකරණය<br>Financing                | 2011<br>සත්‍ය වියදම්<br>(රුපියල්)<br>Actual<br>Expenditure<br>(Rs.) | 2012<br>ඇස්තමේන්තුව<br>(රුපියල්)<br>Estimate<br>(Rs.) | 2013<br>ඇස්තමේන්තුව<br>(රුපියල්)<br>Estimate<br>(Rs.) |
|--|---|---|---|
| විසර්ජන පනත / Appropriation act        |   |   |   |
| 11 දේශීය අරමුදල් / Domestic fund       | 618,377,683   | 758,156,109   | 914,973,000   |
| 12 ලෝක බැංකු අරමුදල් / World bank Fund |   | 136,458,891   |   |
| විශේෂ නීති සේවා / Special law services |   |   |   |
| 21 දේශීය අරමුදල් / Domestic fund       | 810,000   | 810,000   | 810,000   |
| මුළු මූල්‍යකරණය / Total financing      | 619,187,683   | 895,425,000   | 915,783,000   |

ශීර්ෂය / Head - 304

ප්‍රධාන අමාත්‍ය සහ මුදල්, ක්‍රම සම්පාදන, නීතිය හා සාමය, ප්‍රවාහන, රළ සම්පාදන හා රලාපටිතන, විදුලිබල, ඉංජිනේරු සේවා, සෞඛ්‍ය, දේශීය වෛද්‍ය සහ සමාජ පාලන අමාත්‍යවරයා

Chief Minister and Minister of Finance, Plan Implementation, Law & Order, Transport, Water Supply & Drainage, Power, Engineering Services, Health & Indigenous Medicine and Local Government

304 - ශීර්ෂ සේවා නියුක්ති විස්තරය  
Summary of cadre of the head 304

| ප.ක.පුර<br>Staff Category         | 2011<br>අනුමත සේවක<br>සංඛ්‍යාව<br>No. of<br>Approved<br>Cadre | 2012<br>ඇස්තමේන්තුව<br>Estimated<br>Cadre | 2013<br>ඇස්තමේන්තුව<br>Estimated<br>Cadre |
|-----------------------------------|---|---|---|
| ජ්‍යෙෂ්ඨ මට්ටම<br>Senior Level    | 8   | 8   | 7   |
| තෘතීය මට්ටම<br>Tertiary Level     | 8   | 7   | 8   |
| ද්විතීය මට්ටම<br>Secondary Level  | 77  | 73  | 75  |
| ප්‍රාථමික මට්ටම<br>Primary Level  | 35  | 48  | 41  |
| මුළු සේවක සංඛ්‍යාව<br>Total Cadre | 128   | 136                                       | 131                                       |

304-3-1 ව්‍යාපෘති සේවා නියුක්ති විස්තරය  
Cadre of the project 304-3-1

| ප.ක.පුර<br>Staff Category         | 2011<br>අනුමත සේවක<br>සංඛ්‍යාව<br>No. of<br>Approved<br>Cadre | 2012<br>ඇස්තමේන්තුව<br>Estimated<br>Cadre | 2013<br>ඇස්තමේන්තුව<br>Estimated<br>Cadre |
|-----------------------------------|---|---|---|
| ජ්‍යෙෂ්ඨ මට්ටම<br>Senior Level    | 0   | 1   | 1   |
| තෘතීය මට්ටම<br>Tertiary Level     | 3   | 5   | 5   |
| ද්විතීය මට්ටම<br>Secondary Level  | 16  | 12  | 12  |
| ප්‍රාථමික මට්ටම<br>Primary Level  | 17  | 32  | 24  |
| මුළු සේවක සංඛ්‍යාව<br>Total Cadre | 36  | 50  | 42  |

304-3-2 ව්‍යාපෘති සේවා නියුක්ති විස්තරය  
Cadre of the project 304-3-2

| ප.ක.පුර<br>Staff Category         | 2011<br>අනුමත සේවක<br>සංඛ්‍යාව<br>No. of<br>Approved<br>Cadre | 2012<br>ඇස්තමේන්තුව<br>Estimated<br>Cadre | 2013<br>ඇස්තමේන්තුව<br>Estimated<br>Cadre |
|-----------------------------------|---|---|---|
| ජ්‍යෙෂ්ඨ මට්ටම<br>Senior Level    | 7   | 6   | 6   |
| තෘතීය මට්ටම<br>Tertiary Level     | 5   | 2   | 3   |
| ද්විතීය මට්ටම<br>Secondary Level  | 50  | 51  | 52  |
| ප්‍රාථමික මට්ටම<br>Primary Level  | 17  | 14  | 15  |
| මුළු සේවක සංඛ්‍යාව<br>Total Cadre | 79  | 73  | 76  |

ශීර්ෂය / Head - 304

ප්‍රධාන අමාත්‍ය සහ මුදල්, භූමි සම්පාදන, නීතිය හා සාමය, ප්‍රවාහන, රල සම්පාදන හා රලාපවහන, විදුලිබල, ඉංජිනේරු සේවා, සෞඛ්‍ය, දේශීය වෛද්‍ය සහ පළාත් පාලන අමාත්‍යවරයා

Chief Minister and Minister of Finance, Plan Implementation, Law & Order, Transport, Water Supply & Drainage, Power, Engineering Services, Health & Indigenous Medicine and Local Government

304-47-2 ව්‍යාපෘති සේවා නියුක්ති විස්තරය  
Cadre of the project 304-47-2

| තනතුර<br>Staff Category           | 2011<br>අනුමත සේවක<br>සංඛ්‍යාව<br>No. of<br>Approved<br>Cadre | 2012<br>ඇස්තමේන්තුව<br>Estimated<br>Cadre | 2013<br>ඇස්තමේන්තුව<br>Estimated<br>Cadre |
|-----------------------------------|---|---|---|
| ඒකාස්‍රම මට්ටම<br>Senior Level    | 1   | 1   | 0   |
| තෘතීය මට්ටම<br>Tertiary Level     | 0   | 0   | 0   |
| ද්විතීය මට්ටම<br>Secondary Level  | 11  | 10  | 11  |
| ප්‍රාථමික මට්ටම<br>Primary Level  | 1   | 2   | 2   |
| මුළු සේවක සංඛ්‍යාව<br>Total Cadre | 13  | 13  | 13  |

ශීර්ෂය / Head - 304

ප්‍රධාන අමාත්‍ය සහ මුදල්, ක්‍රම සම්පාදන, නීතිය හා සාමය, ප්‍රවාහන, ජල සම්පාදන හා ජලාපවහන, විදුලිබල, ඉංජිනේරු සේවා, සෞඛ්‍ය, දේශීය වෛද්‍ය සහ පළාත් පාලන අමාත්‍යවරයා

Chief Minister and Minister of Finance, Plan Implementation, Law & Order, Transport, Water Supply & Drainage, Power, Engineering Services, Health & Indigenous Medicine and Local Government

වැඩ සටහන / Programme - 3 පළාත් සභා පරිපාලනය / Provincial Administration

ව්‍යාපෘතිය / Project - 1

සාමාන්‍ය පරිපාලන හා ආයතනික සේවා (අමාත්‍යාංශයේ කාර්යාලය)

General Administration & Establishment Services (Minister's Office)

| වැඩසටහන / Programme | ව්‍යාපෘතිය / Project | උප ව්‍යාපෘතිය / Sub-Project | වැඩ විෂය / Object Code | අයිතමය / Item  | 2011<br>සත්‍ය වියදම්<br>(රුපියල්)<br>Actual<br>Expenditure<br>(Rs.) | 2012<br>දැක්වෙන්නාවූ<br>(රුපියල්)<br>Estimate<br>(Rs.) | 2013<br>දැක්වෙන්නාවූ<br>(රුපියල්)<br>Estimate<br>(Rs.) | 2014<br>ප්‍රරේඛනය<br>(රුපියල්)<br>Projection<br>(Rs) | 2015<br>ප්‍රරේඛනය<br>(රුපියල්)<br>Projection<br>(Rs) |
|---------------------|----------------------|-----------------------------|------------------------|--|---|--|--|--|--|
|                     |                      |                             |                        | පුනරාවර්තන වියදම්<br>Recurrent Expenditure                         | 32,451,494  | 37,001,000   | 38,612,000   | 41,791,775   | 45,273,006   |
|                     |                      |                             |                        | වෛයෝගික පඩි හැඩ<br>Personal Emoluments                             | 12,229,609  | 14,660,000   | 12,882,000   | 13,488,775   | 14,139,706   |
| 3                   | 1                    | 0                           | 1001                   | වැටුප් හා වේතන<br>Salaries & Wages                                 | 7,791,069   | 9,107,000  | 7,715,000  | 7,907,875  | 8,105,572  |
| 3                   | 1                    | 0                           | 1002                   | අතිරාල හා නිවාඩු දින වැටුප්<br>Overtime and Holiday Payments       | 1,484,069   | 1,156,000  | 1,285,000  | 1,310,700  | 1,335,014  |
| 3                   | 1                    | 0                           | 1003                   | වෙනත් දීමනා<br>Other Allowances                                    | 2,954,471   | 4,397,000  | 3,882,000  | 4,270,200  | 4,697,220  |
|                     |                      |                             |                        | කමන් වියදම්<br>Travelling Expenses                                 | 1,222,826   | 1,250,000  | 1,300,000  | 1,430,000  | 1,573,000  |
| 3                   | 1                    | 0                           | 1101                   | දේශීය<br>Domestic  | 1,222,826   | 1,250,000  | 1,300,000  | 1,430,000  | 1,573,000  |
|                     |                      |                             |                        | සැරසීම්<br>Supplies  | 6,558,555   | 7,330,000  | 10,380,000   | 11,418,000   | 12,559,800   |
| 3                   | 1                    | 0                           | 1201                   | ලිපිවිට්‍ය හා ආවර්ගීය අවශ්‍යතා<br>Stationery and Office Requisites | 1,199,437   | 1,300,000  | 1,400,000  | 1,540,000  | 1,694,000  |
| 3                   | 1                    | 0                           | 1202                   | ඉන්ධන<br>Fuel  | 5,148,982   | 5,600,000  | 6,000,000  | 6,600,000  | 7,260,000  |
| 3                   | 1                    | 0                           | 1203                   | ආහාර හා නිල ඇඳුම්<br>Diets and Uniforms                            | 24,972  | 30,000   | 30,000   | 33,000   | 36,300   |
| 3                   | 1                    | 0                           | 1205                   | වෙනත්<br>Others  | 155,074   | 200,000  | 2,750,000  | 3,025,000  | 3,327,500  |
| 3                   | 1                    | 0                           | 1206                   | යාන්ත්‍රික හා විදුලි උපකරණ<br>Mechanical & Electrical Goods        | 30,090  | 200,000  | 200,000  | 220,000  | 242,000  |
|                     |                      |                             |                        | සවිත්ව වියදම්<br>Maintenance Expenditure                           | 4,683,394   | 5,200,000  | 5,300,000  | 5,830,000  | 6,413,000  |
| 3                   | 1                    | 0                           | 1301                   | වාහන<br>Vehicles   | 4,399,698   | 5,000,000  | 5,000,000  | 5,500,000  | 6,050,000  |
| 3                   | 1                    | 0                           | 1302                   | යන්ත්‍ර හා යන්ත්‍රෝපකරණ<br>Plant and Machinery & Equipment         | 283,696   | 200,000  | 300,000  | 330,000  | 363,000  |
|                     |                      |                             |                        | ගිවිසුම්ගත සේවා<br>Contractual Services                            | 7,747,110   | 8,260,000  | 8,450,000  | 9,295,000  | 10,224,500   |
| 3                   | 1                    | 0                           | 1402                   | කැවැල් හා සන්නිවේදන<br>Postal and Communication Service            | 1,648,960   | 2,100,000  | 2,100,000  | 2,310,000  | 2,541,000  |
| 3                   | 1                    | 0                           | 1403                   | විදුලිය හා ජලය<br>Electricity and Water                            | 99,167  | 350,000  | 500,000  | 550,000  | 605,000  |
| 3                   | 1                    | 0                           | 1404                   | බදු කුළු හා පළාත් පාලන ආයතන බදු<br>Rents and Local Taxes           | 0   | 10,000   | 10,000   | 11,000   | 12,100   |
| 3                   | 1                    | 0                           | 1405                   | වෙනත්<br>Others  | 5,998,983   | 5,800,000  | 5,840,000  | 6,424,000  | 7,066,400  |
|                     |                      |                             |                        | වෙනත් පුනරාවර්තන වියදම්<br>Other Recurrent Expenditure             | 10,000  | 301,000  | 300,000  | 330,000  | 363,000  |
| 3                   | 1                    | 0                           | 1701                   | පාඩු හා කපා හැරීම්<br>Losses & write off                           | 10,000  | 1,000  |  | 0  | 0  |
| 3                   | 1                    | 0                           | 1702                   | අනපේක්ෂිත සේවා<br>Contingency Services                             | 0   | 0  | 0  | 0  | 0  |
| 3                   | 1                    | 0                           | 1703                   | වෙනත්<br>Others  | 0   | 300,000  | 300,000  | 330,000  | 363,000  |

ශීර්ෂය / Head - 304

ප්‍රධාන අමාත්‍ය සහ මුදල්, ක්‍රම සම්පාදන, නීතිය හා සාමය, ප්‍රවාහන, ජල සම්පාදන හා ජලාපවහන, විදුලිබල, ඉංජිනේරු සේවා, සෞඛ්‍ය, දේශීය වෛද්‍ය සහ පළාත් පාලන අමාත්‍යවරයා

Chief Minister and Minister of Finance, Plan Implementation, Law & Order, Transport, Water Supply & Drainage, Power, Engineering Services, Health & Indigenous Medicine and Local Government

වැඩ පටිපාටි / Programme - 3 පළාත් සභා පරිපාලනය / Provincial Administration

ව්‍යාපෘතිය / Project - 1

සාමාන්‍ය පරිපාලනය හා ආයතනික සේවා (අමාත්‍යාංශයේ කාර්යාලය)

General Administration & Establishment Services (Minister's Office)

| වැඩපටිපාටි / Programme<br>ව්‍යාපෘතිය / Project<br>ප්‍රධාන ව්‍යාපෘතිය / Sub Project<br>වැඩ පටිපාටි / Object Code<br>අයිතමය / Item | කාණ්ඩය / වැඩ විස්තර විස්තරය<br>Category / Object Code Description                                  | 2011<br>සත්‍ය වියදම්<br>(රුපියල්)<br>Actual<br>Expenditure<br>(Rs.) | 2012<br>ඇස්තමේන්තුව<br>(රුපියල්)<br>Estimate<br>(Rs.) | 2013<br>ඇස්තමේන්තුව<br>(රුපියල්)<br>Estimate<br>(Rs.) | 2014<br>ප්‍රචේතනය<br>(රුපියල්)<br>Projection<br>(Rs.) | 2015<br>ප්‍රචේතනය<br>(රුපියල්)<br>Projection<br>(Rs.) |
|--|--|---|---|---|---|---|
|  | මූලික වියදම්<br>Capital Expenditure  | 1,580,822   | 8,500,000   | 7,000,000   | 0   | 0   |
|  | මූලික වස්තූන් පුනරුත්ථාපනය හා වැඩි දියුණු කිරීම්<br>Rehabilitation & Improvement of Capital Assets | 1,580,822   | 8,500,000   | 7,000,000   | 0   | 0   |
| 3 1 0 2001   | භාණ්ඩාගාර ගිණි හා ඉදිකිරීම්<br>Buildings and Structures  | 91,096  | 6,500,000   | 5,000,000   |   |   |
| 3 1 0 2003   | වාහන<br>Vehicles   | 1,489,726   | 2,000,000   | 2,000,000   |   |   |
|  | ව්‍යාපෘතියේ මුළු වියදම් එකතුව<br>Project Total   | 34,032,316  | 45,501,000  | 45,612,000  | 41,791,775  | 45,273,006  |
| මුදල් සෙදුම් -<br>Financing -  |  |   |   |   |   |   |
|  | 11 දේශීය අරමුදල්<br>Domestic Fund  | 34,032,316  | 45,501,000  | 45,612,000  | 41,791,775  | 45,273,006  |

ශීර්ෂය / Head - 304

ප්‍රධාන අමාත්‍ය සහ මුදල්, ක්‍රම සම්පාදන, නීතිය හා කාමය, ප්‍රවාහන, ජල සම්පාදන හා ජලාධාරණ, විදුලිබල, ඉංජිනේරු සේවා, සෞඛ්‍ය, දේශීය වෛද්‍ය සහ පළාත් පාලන අමාත්‍යවරයා

Chief Minister and Minister of Finance, Plan Implementation, Law & Order, Transport, Water Supply & Drainage, Power, Engineering Services, Health & Indigenous Medicine and Local Government

වැඩ සටහන / Programme - 3 පළාත් සභා පරිපාලනය / Provincial Administration

ව්‍යාපෘතිය / Project - 2

සාමාන්‍ය පරිපාලන හා ආයතනික සේවා (අමාත්‍යාංශ කාර්යාලය)  
General Administration and Establishment Services (Ministry Office)

| වැය/පොදු / Programme<br>ව්‍යාපෘතිය / Project<br>උප ව්‍යාපෘතිය / Sub Project<br>වැය විෂය / Object Code<br>අයිතමය / Item | කාණ්ඩය/ වැය විෂය විස්තරය<br>Category / Object Code Description   | 2011<br>සත්‍ය වියදම්<br>(වැටියුල්)<br>Actual<br>Expenditure<br>(Rs.) | 2012<br>ඇස්තමේන්තු<br>(වැටියුල්)<br>Estimate<br>(Rs.) | 2013<br>ඇස්තමේන්තු<br>(වැටියුල්)<br>Estimate<br>(Rs.) | 2014<br>ප්‍රචේදනය<br>(වැටියුල්)<br>Projection<br>(Rs) | 2015<br>ප්‍රචේදනය<br>(වැටියුල්)<br>Projection<br>(Rs) |
|--|--|--|---|---|---|---|
|  | පුනරාවර්තන වියදම්<br>Recurrent Expenditure                       | 52,632,047   | 51,615,000  | 61,553,000  | 66,115,975  | 71,063,120  |
|  | පෞද්ගලික පඩි නඩි<br>Personal Emoluments                          | 24,888,421   | 27,298,000  | 29,868,000  | 31,229,475  | 32,687,970  |
| 3 2 0 1001   | වැටුප් හා වේතන<br>Salaries & Wages                               | 17,565,691   | 17,020,000  | 17,655,000  | 18,096,375  | 18,548,784  |
| 3 2 0 1002   | අතිරේක හා නිවාඩු දින වැටුප්<br>Overtime and Holiday Payments     | 1,966,347  | 3,673,000   | 3,765,000   | 3,840,300   | 3,917,106   |
| 3 2 0 1003   | වෙනත් දීමනා<br>Other Allowances                                  | 5,356,383  | 6,605,000   | 8,448,000   | 9,292,800   | 10,222,080  |
|  | ගමන් වියදම්<br>Travelling Expenses                               | 1,104,103  | 1,300,000   | 1,300,000   | 1,430,000   | 1,573,000   |
| 3 2 0 1101   | දේශීය<br>Domestic  | 1,104,103  | 1,300,000   | 1,300,000   | 1,430,000   | 1,573,000   |
|  | බැරපඩි<br>Supplies   | 6,602,842  | 5,155,000   | 6,555,000   | 7,210,500   | 7,931,550   |
| 3 2 0 1201   | ලිපිවල හා කාර්යාලීය අවශ්‍යතා<br>Stationery and Office Requisites | 1,590,265  | 1,300,000   | 1,600,000   | 1,760,000   | 1,936,000   |
| 3 2 0 1202   | ඉන්ධන<br>Fuel  | 3,916,774  | 3,300,000   | 4,000,000   | 4,400,000   | 4,840,000   |
| 3 2 0 1203   | ආහාර හා නිල ඇඳුම්<br>Diets and Uniforms                          | 43,701   | 55,000  | 55,000  | 60,500  | 66,550  |
| 3 2 0 1205   | වෙනත්<br>Others  | 746,158  | 300,000   | 600,000   | 660,000   | 726,000   |
| 3 2 0 1206   | යාන්ත්‍රික හා විදුලි උපකරණ<br>Mechanical & Electrical Goods      | 305,944  | 200,000   | 300,000   | 330,000   | 353,000   |
|  | සවිත්තු වියදම්<br>Maintenance Expenditure                        | 5,136,574  | 1,060,000   | 6,700,000   | 7,370,000   | 8,107,000   |
| 3 2 0 1301   | වාහන<br>Vehicles   | 4,495,261  | 600,000   | 6,000,000   | 6,600,000   | 7,260,000   |
| 3 2 0 1302   | පැන්ත හා යන්ත්‍රෝපකරණ<br>Plant and Machinery & Equipment         | 622,845  | 260,000   | 500,000   | 550,000   | 605,000   |
| 3 2 0 1303   | නොනිකැරැහිලි<br>Buildings  | 18,468   | 200,000   | 200,000   | 220,000   | 242,000   |
|  | නිවැසුම් සේවා<br>Contractual Services                            | 5,711,578  | 7,100,000   | 7,260,000   | 7,986,000   | 8,784,600   |
| 3 2 0 1402   | පැවැත් හා සන්නිවේදන<br>Postal and Communication Service          | 1,569,894  | 2,300,000   | 2,000,000   | 2,200,000   | 2,420,000   |
| 3 2 0 1403   | විදුලිය හා ජලය<br>Electricity and Water                          | 995,770  | 1,200,000   | 1,500,000   | 1,650,000   | 1,815,000   |
| 3 2 0 1404   | බදු කුලී හා පළාත් පාලන ආයතන බදු<br>Rents and Local Taxes         | 99,966   | 100,000   | 100,000   | 110,000   | 121,000   |
| 3 2 0 1405   | වෙනත්<br>Others  | 3,045,898  | 3,500,000   | 3,660,000   | 4,026,000   | 4,428,600   |
|  | පාරු කිරීම් හා ප්‍රදානපත්<br>Transfers and Grants                | 8,280,000  | 8,900,000   | 9,000,000   | 9,900,000   | 10,890,000  |
| 3 2 0 1504   | සංවර්ධන සහනධාර<br>Development Subsidies                          | 8,280,000  | 8,900,000   | 9,000,000   | 9,900,000   | 10,890,000  |
|  | වෙනත් පුනරාවර්තන වියදම්<br>Other Recurrent Expenditure           | 908,579  | 802,000   | 906,000   | 990,000   | 1,089,000   |
| 3 2 0 1701   | පාඩු හා සටහන්<br>Losses & write off                              | 83,749   | 1,000   |   | 0   | 0   |
| 3 2 0 1703   | වෙනත්<br>Others  | 824,830  | 801,000   | 900,000   | 990,000   | 1,089,000   |



ශීර්ෂය / Head - 304

ප්‍රධාන අමාත්‍ය සහ මුදල්, ක්‍රම සම්පාදන, නීතිය හා සාමය, ප්‍රවාහන, රළ සම්පාදන හා රඳවාගැනීම,  
විදුලිබල, ඉංජිනේරු සේවා, සෞඛ්‍ය, දේශීය වෛද්‍ය සහ පළාත් පාලන අමාත්‍යවරයා

Chief Minister and Minister of Finance, Plan Implementation, Law & Order, Transport,  
Water Supply & Drainage, Power, Engineering Services, Health & Indigenous Medicine  
and Local Government

වැඩ කටයුතු / Programme - 3 පළාත් සහ පරිපාලනය / Provincial Administration  
ව්‍යාපෘතිය / Project - 2

සාමාන්‍ය පරිපාලන හා ආයතනික සේවා (අමාත්‍යාංශ කාර්යාලය)  
General Administration and Establishment Services (Ministry Office)

| වැඩසටහන / Programme<br>ව්‍යාපෘතිය / Project<br>ප්‍රධාන ව්‍යාපෘතිය / Sub Project<br>වැඩ වර්ගය / Object Code<br>අයිතමය / Item | සාමාන්‍ය / වැඩ විෂය විස්තරය<br>Category / Object Code Description   | 2011<br>සත්‍ය වියදම්<br>(රුපියල්)<br>Actual<br>Expenditure<br>(Rs.) | 2012<br>ඇස්තමේන්තු<br>(රුපියල්)<br>Estimate<br>(Rs.) | 2013<br>ඇස්තමේන්තු<br>(රුපියල්)<br>Estimate<br>(Rs.) | 2014<br>ප්‍රචාරය<br>(රුපියල්)<br>Projection<br>(Rs) | 2015<br>ප්‍රචාරය<br>(රුපියල්)<br>Projection<br>(Rs) |
|---|---|---|--|--|---|---|
|   | මූලධර්ම වියදම්<br>Capital Expenditure   | 422,081,670   | 688,500,000  | 652,000,000  | 0   | 0   |
|   | මූලධර්ම වර්ධනය, පුනරුත්ථාපනය හා වැඩි දියුණු<br>කිරීම<br>Rehabilitation & Improvement of Capital<br>Assets   | 86,347,489  | 143,500,000  | 131,000,000  | 0   | 0   |
| 3 2 0 2001  | සොබාදාම සහ ඉදිකිරීම්<br>Buildings and Structures  | 3,628,353   | 1,000,000  | 1,000,000  |   |   |
| 3 2 0 2003  | වාහන<br>Vehicles  | 982,933   | 2,000,000  | 2,000,000  |   |   |
| 3 2 1 2004  | සෞඛ්‍ය සංවර්ධන කටයුතු<br>Development of Health affairs  | 6,416,413   | 35,000,000   | 35,000,000   |   |   |
| 3 2 2 2004  | ආයුර්වේද සංවර්ධන කටයුතු<br>Ayurvedic Development affairs  | 9,092,639   | 10,000,000   | 10,000,000   |   |   |
| 3 2 7 2004  | සෞඛ්‍ය සංවර්ධන විශේෂ වැඩසටහන්<br>Health Development special programmes  | 9,209,593   |  |  |   |   |
| 3 2 1 2005  | පළාත් පාලන ආයතන සංවර්ධනය<br>Local Government Development  | 20,864,120  | 70,000,000   | 50,000,000   |   |   |
| 3 2 2 2005  | ප්‍රජා සංවර්ධනය<br>Community Development  | 30,546,960  | 10,000,000   | 15,000,000   |   |   |
| 3 2 3 2005  | නීතිය හා සාමය<br>Law & Order  | 5,806,478   | 7,500,000  | 10,000,000   |   |   |
| 3 2 4 2005  | ග්‍රාමීය විදුලිකරණ<br>Rural Electrification   |   | 8,000,000  | 8,000,000  |   |   |
|   | මූලධර්ම වර්ධකම් අත්පත් කර ගැනීම<br>Acquisition of Capital Assets  | 512,805   | 2,000,000  | 4,000,000  | 0   | 0   |
| 3 2 0 2102  | මි ඔබ්බු හා කාර්යාල උපකරණ<br>Furniture & Office Equipment   | 512,805   | 1,000,000  | 3,500,000  |   |   |
| 3 2 0 2103  | ගන්තූ හා යන්ත්‍රෝපකරණ<br>Plant, Machinery & Equipment   |   | 1,000,000  | 500,000  |   |   |
|   | ප්‍රාග්ධන මාරු කිරීම්<br>Capital transfers  | 26,000,000  | 30,000,000   | 30,000,000   | 0   | 0   |
| 3 2 0 2201  | දකුණු පළාත් සංවර්ධන අධිකාරිය (1995 අංක<br>01 දරණ ප්‍රඥප්තියෙන් පිහිටුවනු ලැබූ)<br>Development Authority- Southern<br>province (Established under the Statute No<br>61 of 1995 ) | 26,000,000  | 30,000,000   | 30,000,000   |   |   |

ශීර්ෂය / Head - 304

ප්‍රධාන අමාත්‍ය සහ මුදල්, ක්‍රම සම්පාදන, නීතිය හා සාමය, ප්‍රවාහන, රඳ සම්පාදන හා රලාටවන, විදුලිබල, ඉංජිනේරු සේවා, සෞඛ්‍ය, දේශීය වෛද්‍ය සහ පළාත් පාලන අමාත්‍යවරයා

Chief Minister and Minister of Finance, Plan Implementation, Law & Order, Transport, Water Supply & Drainage, Power, Engineering Services, Health & Indigenous Medicine and Local Government

වැඩ සටහන / Programme - 3 පළාත් සභා පරිපාලනය / Provincial Administration

ව්‍යාපෘතිය / Project - 2

සාමාන්‍ය පරිපාලනය හා ආයතනික සේවා (අමාත්‍යාංශ කාර්යාලය)  
General Administration and Establishment Services (Ministry Office)

| වැඩසටහන / Programme           | ප්‍රාග්ධන / Project | ප්‍රධාන ව්‍යාපෘතිය / Sub Project | වැඩසටහන / Object Code | විස්තරය / Item  | 2011<br>සත්‍ය වියදම්<br>(වැටියම්)<br>Actual<br>Expenditure<br>(Rs.) | 2012<br>ඇස්තමේන්තුව<br>(වැටියම්)<br>Estimate<br>(Rs.) | 2013<br>ඇස්තමේන්තුව<br>(වැටියම්)<br>Estimate<br>(Rs.) | 2014<br>ප්‍රයෝජන<br>(වැටියම්)<br>Projection<br>(Rs) | 2015<br>ප්‍රයෝජන<br>(වැටියම්)<br>Projection<br>(Rs) |
|-------------------------------|---------------------|----------------------------------|-----------------------|---|---|---|---|---|---|
|                               |                     |                                  |                       | වෙනත් මූල්‍යමය වියදම්<br>Other Capital Expenditure  | 309,221,376   | 513,000,000   | 487,000,000   | 0   | 0   |
| 3                             | 2                   | 1                                | 2501                  | ලෝක බැංකු ආධාර පරිච්ඡේදය යටතේ සෞඛ්‍ය සංවර්ධන වැඩසටහන්<br>Health Development programmes under World Bank project | 21,190,021  |   |   |   |   |
| 3                             | 2                   | 1                                | 2502                  | සෞඛ්‍ය සංවර්ධන සටහන්<br>Development of Health affairs   | 184,215,111   | 220,000,000   | 261,000,000   |   |   |
| 3                             | 2                   | 2                                | 2502                  | ආයුර්වේද සංවර්ධන සටහන්<br>Ayurvedic Development affairs   | 17,523,000  | 26,000,000  | 21,000,000  |   |   |
| 3                             | 2                   | 3                                | 2502                  | සහ අපද්‍රව්‍ය සලස්කරණය (ප.නි.සං.ප්‍ර)<br>Solid Waste management (PSDG)  | 25,169,247  | 50,000,000  | 25,000,000  |   |   |
| 3                             | 2                   | 4                                | 2502                  | පළාත් පාලන ආයතන සේවා මූල්‍යමය ප්‍රදාන (ප.නි.සං.ප්‍ර)<br>Capital grant to Local Authority Services (PSDG)        |   |   | 20,000,000  |   |   |
| 3                             | 2                   | 5                                | 2502                  | පළාත් පාලන මාර්ග සංවර්ධනය<br>Development of Local Authority Roads (PSDG)  | 51,123,997  | 200,000,000   | 150,000,000   |   |   |
| 3                             | 2                   | 6                                | 2502                  | ග්‍රාමීය විකල්ප බලශක්ති<br>Rural Alternative Energy (PSDG)  | 10,000,000  | 15,000,000  | 10,000,000  |   |   |
|                               |                     |                                  |                       | ව්‍යාපෘතියේ මුළු වියදම් එකතුව<br>Project Total  | 474,713,717   | 740,115,000   | 713,583,000   | 66,115,975  | 71,063,120  |
| මුදල් ලැබුම් -<br>Financing - |                     |                                  |                       |   |   |   |   |   |   |
|                               |                     |                                  | 11                    | දේශීය අරමුදල්<br>Domestic Fund  | 338,254,826   | 740,115,000   | 713,583,000   | 66,115,975  | 71,063,120  |
|                               |                     |                                  |                       | ලෝක බැංකු අරමුදල්<br>World Bank Fund  | 136,458,891   |   |   |   |   |

ශීර්ෂය / Head - 304

ප්‍රධාන අමාත්‍යාංශ සහ මුදල්, ක්‍රම සම්පාදන, නීතිය හා සාමය, ප්‍රවාහන, ජල සම්පාදන හා ජලාපවහන, විදුලිබල, ඉන්ජිනේරු සේවා, සෞඛ්‍ය, දේශීය වෛද්‍ය සහ පළාත් පාලන අමාත්‍යාංශය

Chief Minister and Minister of Finance, Plan Implementation, Law & Order, Transport, Water Supply & Drainage, Power, Engineering Services, Health & Indigenous Medicine and Local Government

වැඩ සටහන / Programme - 47 ප්‍රවාහන සේවා / Transport

ව්‍යාපෘතිය / Project - 2

සාමාන්‍ය පරිපාලන සහ ආයතනික සේවා - මෝටර් රථ ප්‍රවාහනය  
General Administration and Establishment Services (Motor Traffic)

| වැඩසටහන / Programme<br>ව්‍යාපෘතිය / Project<br>උප ව්‍යාපෘතිය / Sub Project<br>වැඩ වර්ගය / Object Code<br>අයිතමය / Item | කාණ්ඩය / වැඩ විෂය විස්තරය<br>Category / Object Code Description   | 2011<br>සත්‍ය වියදම<br>(රුපියල්)<br>Actual<br>Expenditure<br>(Rs.) | 2012<br>ඇස්තමේන්තු<br>(රුපියල්)<br>Estimate<br>(Rs.) | 2013<br>ඇස්තමේන්තු<br>(රුපියල්)<br>Estimate<br>(Rs.) | 2014<br>ප්‍රචේදනය<br>(රුපියල්)<br>Projection<br>(Rs) | 2015<br>ප්‍රචේදනය<br>(රුපියල්)<br>Projection<br>(Rs) |
|--|---|--|--|--|--|--|
|  | පුනරාවර්තන වියදම්<br>Recurrent Expenditure                        | 11,121,429   | 13,572,000   | 15,345,000   | 16,623,625   | 18,023,876   |
|  | විද්‍යාලික වැටුප්<br>Personal Emoluments                          | 7,152,506  | 8,437,000  | 8,560,000  | 9,270,125  | 9,935,026  |
| 47 2 0 1001  | වැටුප් හා වේතන<br>Salaries & Wages                                | 3,064,000  | 3,062,000  | 2,985,000  | 3,059,625  | 3,136,116  |
| 47 2 0 1002  | අතිරේක හා නිවාඩු දීම වැටුප්<br>Overtime and Holiday Payments      | 349,563  | 350,000  | 400,000  | 408,000  | 416,150  |
| 47 2 0 1003  | වෙනත් දීමනා<br>Other Allowances                                   | 3,738,937  | 4,985,000  | 5,275,000  | 5,802,500  | 6,382,750  |
|  | ගමන් වියදම්<br>Travelling Expenses                                | 264,933  | 300,000  | 300,000  | 330,000  | 363,000  |
| 47 2 0 1101  | දේශීය<br>Domestic   | 264,933  | 300,000  | 300,000  | 330,000  | 363,000  |
|  | දැරැණි<br>Supplies  | 732,576  | 705,000  | 835,000  | 918,500  | 1,010,350  |
| 47 2 0 1201  | ලිපිදැම හා කාර්යාලීය අවශ්‍යතා<br>Stationery and Office Requisites | 202,676  | 250,000  | 250,000  | 275,000  | 302,500  |
| 47 2 0 1202  | ඉන්ධන<br>Fuel   | 405,692  | 300,000  | 425,000  | 467,500  | 514,250  |
| 47 2 0 1203  | ආහාර හා ජීව ඇඳුම්<br>Diets and Uniforms                           | 4,900  | 5,000  | 5,000  | 5,500  | 6,050  |
| 47 2 0 1205  | වෙනත්<br>Others   | 119,302  | 120,000  | 125,000  | 137,500  | 151,250  |
| 47 2 0 1206  | යාන්ත්‍රික හා විදුලි උපකරණ<br>Mechanical & Electrical Goods       | 0  | 30,000   | 30,000   | 33,000   | 36,300   |
|  | විදුලි සහ වාහන වියදම්<br>Maintenance Expenditure                  | 304,369  | 670,000  | 670,000  | 737,000  | 810,700  |
| 47 2 0 1301  | වාහන<br>Vehicles  | 275,459  | 500,000  | 500,000  | 550,000  | 605,000  |
| 47 2 0 1302  | ගස්ලා හා යන්ත්‍ර සාධක<br>Plant and Machinery & Equipment          | 28,910   | 50,000   | 50,000   | 55,000   | 60,500   |
| 47 2 0 1303  | නිවෙස්<br>Buildings   | 0  | 120,000  | 120,000  | 132,000  | 145,200  |
|  | නිවැසුම් සේවා<br>Contractual Services                             | 1,372,075  | 1,460,000  | 2,380,000  | 2,610,000  | 2,879,800  |
| 47 2 0 1402  | තැපෑල හා සන්නිවේදන<br>Postal and Communication Service            | 153,943  | 280,000  | 280,000  | 308,000  | 338,800  |
| 47 2 0 1403  | විදුලි හා ජලය<br>Electricity and Water                            | 44,885   | 230,000  | 250,000  | 275,000  | 302,500  |
| 47 2 0 1404  | බදු කුලී හා පළාත් පාලන ආයතන බදු<br>Rents and Local Taxes          | 420,000  | 850,000  | 850,000  | 935,000  | 1,026,500  |
| 47 2 0 1405  | වෙනත්<br>Others   | 753,247  | 100,000  | 1,000,000  | 1,100,000  | 1,210,000  |
|  | වෙනත් පුනරාවර්තන වියදම්<br>Other Recurrent Expenditure            | 1,294,982  | 2,000,000  | 2,500,000  | 2,750,000  | 3,025,000  |
| 47 2 0 1703  | වෙනත්<br>Others   | 1,294,982  | 2,000,000  | 2,500,000  | 2,750,000  | 3,025,000  |

ශීර්ෂය / Head - 304

ප්‍රධාන අමාත්‍ය සහ මුදල්, භූමි සම්පාදන, තීරණ හා සාමය, ප්‍රවාහන, රළු සම්පාදන හා පලාපරිහන, විදුලිබල, ඉංජිනේරු සේවා, සෞඛ්‍ය, දේශීය වෛද්‍ය සහ පළාත් පාලන අමාත්‍යවරයා

Chief Minister and Minister of Finance, Plan Implementation, Law & Order, Transport, Water Supply & Drainage, Power, Engineering Services, Health & Indigenous Medicine and Local Government

වැඩ සටහන / Programme - 47 ප්‍රවාහන සේවා / Transport

ව්‍යාපෘති / Project - 2

සාමාන්‍ය පරිපාලන හා ආයතනික සේවා - මෝටර් රථ ප්‍රවාහනය  
General Administration and Establishment Services (Motor Traffic)

| ප්‍රවැසියා / Programme          | ව්‍යාපෘති / Project | රට ව්‍යාපෘති / Sub Project | වැඩ විෂය / Object Code | අයිතමය / Item  | 2011<br>සහන වියදම්<br>(රුපියල්)<br>Actual<br>Expenditure<br>(Rs.) | 2012<br>ඇස්තමේන්තු<br>(රුපියල්)<br>Estimate<br>(Rs.) | 2013<br>ඇස්තමේන්තු<br>(රුපියල්)<br>Estimate<br>(Rs.) | 2014<br>ප්‍රචේතනය<br>(රුපියල්)<br>Projection<br>(Rs) | 2015<br>ප්‍රචේතනය<br>(රුපියල්)<br>Projection<br>(Rs) |
|---------------------------------|---------------------|----------------------------|------------------------|--|---|--|--|--|--|
|                                 |                     |                            |                        | මූලික වියදම්<br>Capital Expenditure  | 0   | 0  | 3,000,000  | 0  | 0  |
|                                 |                     |                            |                        | වෙනත් මූලික වියදම්<br>Other Capital Expenditure  | 0   | 0  | 3,000,000  | 0  | 0  |
| 47                              | 2                   | 0                          | 2005                   | වෙනත් (මෝටර් රථ ආදායම් බලපත්‍ර නිකුත් කිරීම<br>රාමුඛ ගත කිරීම)<br>Others (Networking of Motor Vehicle<br>Revenue Licencing |   | 0  | 3,000,000  |  |  |
|                                 |                     |                            |                        | ව්‍යාපෘතියේ මුළු වියදම් එකතුව<br>Project Total   | 11,121,429  | 13,572,000   | 18,345,000   | 16,623,625   | 18,023,976   |
| මුදල් සොදුරුම් -<br>Financing - |                     |                            |                        |  |   |  |  |  |  |
|                                 |                     |                            |                        | 11 දේශීය ආමුදල්<br>Domestic Fund   | 11,121,429  | 13,572,000   | 18,345,000   | 16,623,625   | 18,023,976   |

ශීර්ෂය / Head - 304

ප්‍රධාන අමාත්‍ය සහ මුදල්, ක්‍රම සම්පාදන, නීතිය හා සාමය, ප්‍රවාහන, ජල සම්පාදන හා ජලාපවහන,  
විදුලිබල, ඉංජිනේරු සේවා, සෞඛ්‍ය, දේශීය වෛද්‍ය සහ පළාත් පාලන අමාත්‍යවරයා

Chief Minister and Minister of Finance, Plan Implementation, Law & Order, Transport,  
Water Supply & Drainage, Power, Engineering Services, Health & Indigenous Medicine  
and Local Government


වැඩ සටහන / Programme - 47 ප්‍රවාහන සේවා / Transport

ව්‍යාපෘතිය / Project - 3 මති ප්‍රවාහන සේවා / Passenger Transport Service

| වැඩසටහන / Programme<br>ව්‍යාපෘතිය / Project<br>පළාත් ව්‍යාපෘතිය / Sub Project<br>වැඩ විෂය / Object Code<br>අයිතමය / Item | කාණ්ඩය / වැඩ විෂය විස්තරය<br>Category / Object Code Description  | 2011<br>සත්‍ය වියදම්<br>(රුපියල්)<br>Actual<br>Expenditure<br>(Rs.) | 2012<br>ඇස්තමේන්තුව<br>(රුපියල්)<br>Estimate<br>(Rs.) | 2013<br>ඇස්තමේන්තුව<br>(රුපියල්)<br>Estimate<br>(Rs.) | 2014<br>ප්‍රයෝජන<br>(රුපියල්)<br>Projection<br>(Rs.) | 2015<br>ප්‍රයෝජන<br>(රුපියල්)<br>Projection<br>(Rs.) |
|--|--|---|---|---|--|--|
|  | පුනරාවර්තන වියදම්<br>Recurrent Expenditure   | 60,816,504  | 48,237,000  | 92,243,000  | 101,467,300  | 111,614,030  |
|  | මාරු කිරීම් හා ප්‍රදානයන්<br>Transfers and Grants  | 60,816,504  | 48,237,000  | 92,243,000  | 101,467,300  | 111,614,030  |
| 47 3 0 1504  | සංවර්ධන සහනධාන<br>Development Subsidies  | 60,816,504  | 48,237,000  | 92,243,000  | 101,467,300  | 111,614,030  |
|  | මූලධන වියදම්<br>Capital Expenditure  | 39,503,717  | 48,000,000  | 46,000,000  | 0  | 0  |
|  | මූලධන වශයෙන් පුනරුත්ථාපනය හා වැඩි දියුණු<br>කිරීම්<br>Rehabilitation & Improvement of Capital<br>Assets  | 1,000,000   | 5,000,000   | 10,000,000  | 0  | 0  |
| 47 3 0 2005  | ප්‍රවාහන සංවර්ධනය<br>Transport Development   | 1,000,000   | 5,000,000   | 10,000,000  | 0  | 0  |
|  | ප්‍රාග්ධන මාරු කිරීම්<br>Capital transfers   | 12,603,228  | 15,000,000  | 15,000,000  | 0  | 0  |
| 47 3 0 2201  | ද.ප. මාරුකරණ මති ප්‍රවාහන අධිකාරිය (1996<br>අංක 02 දරණ ප්‍රදේශීය පර්යේෂණ ප්‍රදේශ)<br>Passenger Transport Authority - Southern<br>province (Established under the Statute No<br>02 of 1996) | 12,603,228  | 15,000,000  | 15,000,000  | 0  | 0  |
|  | වෙනත් මූලධන වියදම්<br>Other Capital Expenditures   | 24,900,489  | 28,000,000  | 21,000,000  | 0  | 0  |
| 47 3 7 2502  | ප්‍රවාහන සංවර්ධනය<br>Transport development (PSDG)  | 24,900,489  | 28,000,000  | 21,000,000  | 0  | 0  |
|  | ව්‍යාපෘතියේ මුළු වියදම් එකතුව<br>Project Total   | 99,320,221  | 96,237,000  | 138,243,000   | 101,467,300  | 111,614,030  |

මුදල් යෙදවීම -  
Financing -

|                                   |            |            |             |             |             |
|-----------------------------------|------------|------------|-------------|-------------|-------------|
| 11 දේශීය අරමුදල්<br>Domestic Fund | 99,320,221 | 96,237,000 | 138,243,000 | 101,467,300 | 111,614,030 |
|-----------------------------------|------------|------------|-------------|-------------|-------------|



# සෞඛ්‍ය සේවා දෙපාර්තමේන්තුව

## මෙහෙවර ප්‍රකාශය:


දකුණු පළාත තුළ සෞඛ්‍ය හා සෞඛ්‍ය ආශ්‍රිත සියලු රාජ්‍ය, රාජ්‍ය නොවන ආයතන හා සංවිධානවලට මහලෙන්වමින් සහයෝගීතාවයෙන් හා අධීක්ෂණයෙන් දැනුම, ආකල්ප, ක්‍රියාලතාවයෙන් සවිඵල සෞඛ්‍ය කාර්ය මණ්ඩලය ඇගයීමෙන් සම්බලගන්වමින් රැකියාවන් නොව සේවාවන් ලෙස සලකමින් ඕනෑම රාජ්‍ය සේවාවක් තුළින් ශ්‍රී ලාංකීය සෞඛ්‍ය සේවාවේ ප්‍රතිපත්ති සුරකමින් දේශීය හා ජාත්‍යන්තර තත්වයන්ට අනුගත සේවාවක් ලබාදීම.

## කාර්යයන්

- සෞඛ්‍ය සේවාවේ සාමාන්‍ය පාලන කටයුතු කිරීම.
- ලෙඩ රෝග වැළැක්වීමට හා ප්‍රතිකාර කිරීමට අවශ්‍ය වන ආයතන හා සේවාවන් සැපයීම.
- ජනතාවගේ සෞඛ්‍ය තත්වය ආරක්ෂා කිරීමට හා වැඩි දියුණු කිරීමට ක්‍රියා කිරීම.
- ලෙඩ රෝග පිළිබඳ පරීක්ෂා කිරීම හා ඒ සම්බන්ධ තොරතුරු ප්‍රචාරය කිරීම.
- රෝග වැළැක්වීමේ ක්‍රියා මාර්ගයන්ට බෙදීම දීම හා එම ක්‍රියා මාර්ග වැඩි දියුණු කිරීමට පියවර ගැනීම.

දෙපාර්තමේන්තුවේ වගකීම හා කාර්යයන් අයවැය කාර්යයන් උදෙසා පහත සඳහන් වැඩසටහන් හා ව්‍යාපෘති යටතේ වර්ග කර ඇත.

- 03 වැනි වැඩසටහන - පළාත් සභා පරිපාලනය
  - 2 වැනි ව්‍යාපෘතිය - සාමාන්‍ය පරිපාලනය හා ආයතනික සේවා.
  - 3 වැනි ව්‍යාපෘතිය - ජීව වෛද්‍ය ඉංජිනේරු සේවා ඊකකය
- 71 වැනි වැඩසටහන - රෝහල් සේවාවන්
  - 2 වැනි ව්‍යාපෘතිය - රෝගීන් රැකබලා ගැනීමේ සේවය.
- 72 වැනි වැඩසටහන - මහජන සෞඛ්‍ය සේවාවන්
  - 2 වැනි ව්‍යාපෘතිය - පුරා සෞඛ්‍ය සේවා
  - 3වැනිව්‍යාපෘතිය - තොරතුරු කළමනාකරණය හා සෞඛ්‍ය අධ්‍යාපනය



## DEPARTMENT OF HEALTH SERVICES

### Mission

To guide, cooperate, coordinate and supervise all health and health related governmental and non governmental institutions and organizations to empower health staff with knowledge, attitudes, skills and appraisal to render a friendly service not just a duty while securing Sri Lankan health services policy and maintaining local and international standards.

### Functions

- General administration of the Health Services.
- Provide institutional services with a view to improve preventive & curative services
- Take action to protect & enhance health standards of the public
- Investigation of diseases and publicize information about them
- Encourage preventive activities and take setup to enhance the same.

Responsibilities and duties of the Department are classified under the following programmes and projects, for the budget purposes

|              |   |
|--------------|---|
| Programme 03 | - Provincial Administration                         |
| Project 2    | - General Administration and Establishment Services |
| Project 3    | - Bio-Medical Service Unit                          |
| Programme 71 | - Hospital services                                 |
| Project 2    | - Patient Care Service (Curative)                   |
| Programme 72 | - Public Health Service                             |
| Project 2    | - Community Health Service (Preventive)             |
| Project 3    | - Management of Information & Health Education      |

කිරිඳි / Head - 305 සෞඛ්‍ය සේවා දෙපාර්තමේන්තුව / Department of Health services

වැඩසටහන් සහ ව්‍යාපෘති අනුව වියදම් සාරාංශය  
Summary of expenditure under the programmes and projects

| වැඩ සටහන් අංකය<br>Programme No | වැඩ සටහන් / ව්‍යාපෘති නාමය<br>Programme / Project   | 2011 සත්‍ය වියදම් (වැටියම්)<br>Actual Expenditure (Rs.) | 2012 ඇස්තමේන්තුව (වැටියම්)<br>Estimate (Rs.) | 2013 ඇස්තමේන්තුව (වැටියම්)<br>Estimate (Rs.) | 2014 ප්‍රථමාන (වැටියම්)<br>Projection (Rs.) | 2015 ප්‍රථමාන (වැටියම්)<br>Projection (Rs.) |
|--------------------------------|---|---|--|--|---|---|
|                                | <b>පුනරාවර්තන වියදම්</b><br>Recurrent Expenditure   | 2,992,788,778   | 2,952,047,000                                | 3,577,575,000                                | 3,778,936,300                               | 3,996,761,015                               |
| 3                              | පළාත් සභා පරිපාලනය<br>Provincial Administration   | 169,128,581   | 182,118,000                                  | 228,797,000                                  | 244,783,150                                 | 262,200,616                                 |
| 2                              | සාමාන්‍ය පරිපාලනය හා ආයතනික සේවා -<br>අමාත්‍යාංශ කාර්යාලය<br>General Administration and Establishment<br>Services - Ministry office | 162,364,092   | 173,609,000                                  | 219,202,000                                  | 234,425,200                                 | 251,008,295                                 |
| 3                              | ජීව වෛද්‍ය ඉංජිනේරු සේවය<br>Bio Medical Engineering Service   | 8,764,488   | 8,509,000                                    | 9,595,000                                    | 10,357,950                                  | 11,182,321                                  |
| 71                             | රෝහල් සේවාවන්<br>Hospital Services  | 1,977,906,318   | 2,044,569,000                                | 2,521,748,000                                | 2,659,011,800                               | 2,807,349,205                               |
| 2                              | කැරණි රැකබලා ගැනීමේ සේවා<br>Patient care services (Curative)  | 1,977,906,318   | 2,044,569,000                                | 2,521,748,000                                | 2,659,011,800                               | 2,807,349,205                               |
| 72                             | මහජන සෞඛ්‍ය සේවා<br>Public health services  | 845,753,880   | 725,360,000                                  | 827,030,000                                  | 875,141,350                                 | 927,211,194                                 |
| 2                              | ප්‍රජා සෞඛ්‍ය සේවා<br>(Preventive)  | 834,716,130   | 712,320,000                                  | 808,386,000                                  | 855,126,300                                 | 905,700,173                                 |
| 3                              | පොදු තොරතුරු කළමනාකරණය හා සෞඛ්‍ය අධ්‍යාපනය<br>Management of Information & Health<br>Education                                       | 11,037,750  | 13,040,000                                   | 18,644,000                                   | 20,015,050                                  | 21,511,021                                  |
|                                | <b>මූලික වියදම්</b><br>Capital Expenditure  | 4,089,644   | 5,000,000                                    | 5,000,000                                    |   |   |
| 3                              | පළාත් සභා පරිපාලනය<br>Provincial Administration   | 2,569,125   | 3,000,000                                    | 3,000,000                                    |   |   |
| 2                              | සාමාන්‍ය පරිපාලනය හා ආයතනික සේවා -<br>අමාත්‍යාංශ කාර්යාලය<br>General Administration and Establishment<br>Services - Ministry office | 2,569,125   | 3,000,000                                    | 3,000,000                                    | 0   | 0   |
| 71                             | රෝහල් සේවාවන්<br>Hospital Services  | 608,655   | 1,000,000                                    | 1,000,000                                    | 0   | 0   |
| 2                              | කැරණි රැකබලා ගැනීමේ සේවා<br>Patient Care Services (Curative)  | 608,655   | 1,000,000                                    | 1,000,000                                    | 0   | 0   |
| 72                             | මහජන සෞඛ්‍ය සේවා<br>Public health services  | 911,864   | 1,000,000                                    | 1,000,000                                    | 0   | 0   |
| 2                              | ප්‍රජා සෞඛ්‍ය සේවා<br>Community Health Services<br>(Preventive)   | 911,864   | 1,000,000                                    | 1,000,000                                    | 0   | 0   |
|                                | <b>මුළු වියදම් වියදම</b><br>Total Expenditure   | 2,996,878,422   | 2,957,047,000                                | 3,582,575,000                                | 3,778,936,300                               | 3,996,761,015                               |



කාණ්ඩය අනුව වියදම් සාරාංශය / Category wise Expenditure Summary

| කාණ්ඩ අංකය<br>Object No | කාණ්ඩය<br>Object   | 2011<br>සත්‍ය වියදම්<br>(රුපියල්)<br>Actual<br>Expenditure<br>(Rs.) | 2012<br>ඇස්තමේන්තුව<br>(රුපියල්)<br>Estimate<br>(Rs.) | 2013<br>ඇස්තමේන්තුව<br>(රුපියල්)<br>Estimate<br>(Rs.) | 2014<br>ප්‍රථමානාදාන<br>(රුපියල්)<br>Projection<br>(Rs) | 2015<br>ප්‍රථමානාදාන<br>(රුපියල්)<br>Projection<br>(Rs) |
|-------------------------|--|---|---|---|---|---|
|                         | පුනරාවර්තන වියදම්<br>Recurrent Expenditure   | 2,992,788,778   | 2,952,047,000   | 3,577,575,000   | 3,778,936,300   | 3,996,761,015   |
| 10                      | වෛද්‍යවේදීන්ගේ පූර්ව පූර්ව<br>Personal Emoluments  | 2,534,124,101   | 2,458,338,000   | 2,950,918,000   | 3,089,613,600   | 3,238,506,045   |
| 11                      | ගමන් වියදම්<br>Travelling Expenses   | 72,213,850  | 72,200,000  | 78,265,000  | 86,091,500  | 94,700,650  |
| 12                      | සැපයුම්<br>Supplies  | 156,681,199   | 174,400,000   | 253,502,000   | 278,852,200   | 306,737,420   |
| 13                      | සවිස්ථාන වියදම්<br>Maintenance Expenditure   | 50,223,769  | 62,665,000  | 70,997,000  | 78,096,700  | 85,906,370  |
| 14                      | නිවැසුම් සේවා<br>Contractual Services  | 175,448,537   | 168,404,000   | 216,093,000   | 237,702,300   | 261,472,530   |
| 17                      | වෙනත් පුනරාවර්තන වියදම්<br>Other Recurrent Expenditure                                   | 4,097,323   | 6,040,000   | 7,800,000   | 8,580,000   | 9,433,000   |
|                         | මූලධර්ම වියදම්<br>Capital Expenditure  | 4,089,644   | 5,000,000   | 5,000,000   | 0   | 0   |
| 20                      | පුනරුත්ථාපනය හා වැඩි දියුණු කිරීම<br>Rehabilitation and Improvement of Capital<br>Assets | 2,774,657   | 4,000,000   | 4,000,000   | 0   | 0   |
| 21                      | මූලධර්ම විස්තීර්ණයක් ලෙස ලැබීම<br>Acquisition of Capital Assets                          | 937,346   | 1,000,000   | 1,000,000   | 0   | 0   |
| 25                      | වෙනත් මූලධර්ම වියදම්<br>Other Capital Expenditure  | 377,641   | 0   | 0   | 0   | 0   |
|                         | මුළු වියදම් වන අතර<br>Total Expenditure  | 2,996,878,422   | 2,957,047,000   | 3,582,575,000   | 3,778,936,300   | 3,996,761,015   |

| මූල්‍යකරණය<br>Financing                | 2011<br>සත්‍ය වියදම්<br>(රුපියල්)<br>Actual<br>Expenditure<br>(Rs.) | 2012<br>ඇස්තමේන්තුව<br>(රුපියල්)<br>Estimate<br>(Rs.) | 2013<br>ඇස්තමේන්තුව<br>(රුපියල්)<br>Estimate<br>(Rs.) |
|--|---|---|---|
| විධායක පනත / Appropriation act         |   |   |   |
| 11 දේශීය අරමුදල / Domestic fund        | 2,996,878,422   | 2,957,047,000   | 3,582,575,000   |
| විශේෂ නීති සේවා / Special law services |   |   |   |
| 21 දේශීය අරමුදල / Domestic fund        | 0   | 0   | 0   |
| මුළු මූල්‍යකරණය / Total financing      | 2,996,878,422   | 2,957,047,000   | 3,582,575,000   |

305 - ශීර්ෂ සේවා නියුක්ති විස්තරය  
Summary of cadre of the head 305

| කණ්ඩය<br>Staff Category           | 2011<br>අනුමත සේවක<br>සංඛ්‍යාව<br>No. of<br>Approved Cadre | 2012<br>ඇස්තමේන්තුව<br>Estimated Cadre | 2013<br>ඇස්තමේන්තුව<br>Estimated Cadre |
|-----------------------------------|--|--|--|
| වෛද්‍ය මට්ටම<br>Senior Level      | 681  | 605                                    | 626                                    |
| තෘතීය මට්ටම<br>Tertiary Level     | 385  | 1,035                                  | 317                                    |
| ද්විතීය මට්ටම<br>Secondary Level  | 3,404  | 2,278                                  | 3,079                                  |
| ප්‍රාථමික මට්ටම<br>Primary Level  | 2,593  | 2,113                                  | 2,301                                  |
| මුළු සේවක සංඛ්‍යාව<br>Total Cadre | 7,063  | 6,031                                  | 6,323                                  |

305-3-2 - ව්‍යාපෘති සේවා නියුක්ති විස්තරය  
Cadre of the project 305-3-2

| පනදුර<br>Staff Category           | 2011<br>අනුමත සේවක<br>සංඛ්‍යාව<br>No. of<br>Approved Cadre | 2012<br>ඇස්තමේන්තු<br>Estimated Cadre | 2013<br>ඇස්තමේන්තු<br>Estimated Cadre |
|-----------------------------------|--|---------------------------------------|---------------------------------------|
| ජ්‍යෙෂ්ඨ මට්ටම<br>Senior Level    | 38   | 31                                    | 32                                    |
| තෘතීය මට්ටම<br>Tertiary Level     | 36   | 22                                    | 23                                    |
| ද්විතීය මට්ටම<br>Secondary Level  | 178  | 153                                   | 155                                   |
| ප්‍රාථමික මට්ටම<br>Primary Level  | 113  | 132                                   | 128                                   |
| මුළු සේවක සංඛ්‍යාව<br>Total Cadre | 365  | 338                                   | 338                                   |

305-3-3 - ව්‍යාපෘති සේවා නියුක්ති විස්තරය  
Cadre of the project 305-3-3

| පනදුර<br>Staff Category           | 2011<br>අනුමත සේවක<br>සංඛ්‍යාව<br>No. of<br>Approved Cadre | 2012<br>ඇස්තමේන්තු<br>Estimated Cadre | 2013<br>ඇස්තමේන්තු<br>Estimated Cadre |
|-----------------------------------|--|---------------------------------------|---------------------------------------|
| ජ්‍යෙෂ්ඨ මට්ටම<br>Senior Level    | 1  | 0                                     | 1                                     |
| තෘතීය මට්ටම<br>Tertiary Level     | 0  | 0                                     | 0                                     |
| ද්විතීය මට්ටම<br>Secondary Level  | 7  | 9                                     | 5                                     |
| ප්‍රාථමික මට්ටම<br>Primary Level  | 10   | 3                                     | 8                                     |
| මුළු සේවක සංඛ්‍යාව<br>Total Cadre | 18   | 12                                    | 14                                    |

305-71-2 - ව්‍යාපෘති සේවා නියුක්ති විස්තරය  
Cadre of the project 305-71-2

| පනදුර<br>Staff Category           | 2011<br>අනුමත සේවක<br>සංඛ්‍යාව<br>No. of<br>Approved Cadre | 2012<br>ඇස්තමේන්තු<br>Estimated Cadre | 2013<br>ඇස්තමේන්තු<br>Estimated Cadre |
|-----------------------------------|--|---------------------------------------|---------------------------------------|
| ජ්‍යෙෂ්ඨ මට්ටම<br>Senior Level    | 511  | 466                                   | 487                                   |
| තෘතීය මට්ටම<br>Tertiary Level     | 260  | 559                                   | 230                                   |
| ද්විතීය මට්ටම<br>Secondary Level  | 1,819  | 1,265                                 | 1,679                                 |
| ප්‍රාථමික මට්ටම<br>Primary Level  | 2,006  | 1,607                                 | 1,766                                 |
| මුළු සේවක සංඛ්‍යාව<br>Total Cadre | 4,596  | 3,897                                 | 4,162                                 |

305-72-2 - ව්‍යාපෘති සේවා නියුක්ති විස්තරය  
Cadre of the project 305-72-2

| පාලක<br>Staff Category            | 2011<br>අනුමත සේවක<br>සංඛ්‍යාව<br>No. of<br>Approved Cadre | 2012<br>ඇස්තමේන්තුව<br>Estimated Cadre | 2013<br>ඇස්තමේන්තුව<br>Estimated Cadre |
|-----------------------------------|--|--|--|
| සෞභව මට්ටම<br>Senior Level        | 126  | 103                                    | 103                                    |
| තෘතීය මට්ටම<br>Tertiary Level     | 68   | 450                                    | 60                                     |
| ද්විතීය මට්ටම<br>Secondary Level  | 1,391  | 842                                    | 1,231                                  |
| ප්‍රාථමික මට්ටම<br>Primary Level  | 456  | 365                                    | 393                                    |
| මුළු සේවක සංඛ්‍යාව<br>Total Cadre | 2,041  | 1,760                                  | 1,787                                  |

305-72-3 - ව්‍යාපෘති සේවා නියුක්ති විස්තරය  
Cadre of the project 305-72-3

| පාලක<br>Staff Category            | 2011<br>අනුමත සේවක<br>සංඛ්‍යාව<br>No. of<br>Approved Cadre | 2012<br>ඇස්තමේන්තුව<br>Estimated Cadre | 2013<br>ඇස්තමේන්තුව<br>Estimated Cadre |
|-----------------------------------|--|--|--|
| සෞභව මට්ටම<br>Senior Level        | 5  | 5                                      | 3                                      |
| තෘතීය මට්ටම<br>Tertiary Level     | 21   | 4                                      | 4                                      |
| ද්විතීය මට්ටම<br>Secondary Level  | 9  | 9                                      | 9                                      |
| ප්‍රාථමික මට්ටම<br>Primary Level  | 8  | 6                                      | 6                                      |
| මුළු සේවක සංඛ්‍යාව<br>Total Cadre | 43   | 24                                     | 22                                     |

කිරීම / Head - 305 සෞඛ්‍ය සේවා දෙපාර්තමේන්තුව / Department of Health services  
 වැඩ පටිපාටි / Programme - 3 පළාත් සභා පරිපාලනය / Provincial Administration  
 ව්‍යාපෘති / Project - 2  
 සාමාන්‍ය පරිපාලන හා ආයතනික සේවා / General Administration & Establishment Services

| වැඩපටිපාටි / Programme | ව්‍යාපෘති / Project | ප්‍ර. ව්‍යාපෘති / Sub Project | වැය වර්ග / Object Code | අයිතමය / Item   | 2011<br>සත්‍ය වියදම්<br>(රුපියල්)<br>Actual<br>Expenditure<br>(Rs.) | 2012<br>ඇස්තමේන්තුව<br>(රුපියල්)<br>Estimate<br>(Rs.) | 2013<br>ඇස්තමේන්තුව<br>(රුපියල්)<br>Estimate<br>(Rs.) | 2014<br>ප්‍රඥාප්තිය<br>(රුපියල්)<br>Projection<br>(Rs.) | 2015<br>ප්‍රඥාප්තිය<br>(රුපියල්)<br>Projection<br>(Rs.) |
|------------------------|---------------------|-------------------------------|------------------------|---|---|---|---|---|---|
|                        |                     |                               |                        | පුනරාවර්තන වියදම්<br>Recurrent Expenditure  | 162,364,092   | 173,609,000   | 219,202,000   | 234,425,200   | 251,008,295   |
|                        |                     |                               |                        | වෛද්‍යවේදීන්ගේ වැටුප්<br>Personal Emoluments  | 114,877,484   | 120,169,000   | 134,437,000   | 141,183,700   | 148,442,645   |
| 3                      | 2                   | 0                             | 1001                   | වැටුප් හා වේතන<br>Salaries & Wages  | 70,344,619  | 74,911,000  | 75,960,000  | 77,659,000  | 79,805,475  |
| 3                      | 2                   | 0                             | 1002                   | අතිරේක හා නිවාඩු දීම වැටුප්<br>Overtime and Holiday Payments                                      | 11,907,594  | 10,000,000  | 12,500,000  | 12,750,000  | 13,005,000  |
| 3                      | 2                   | 0                             | 1003                   | වෙනත් දීමනා<br>Other Allowances   | 32,625,271  | 35,258,000  | 45,977,000  | 50,574,700  | 55,632,170  |
|                        |                     |                               |                        | ගමන් වියදම්<br>Travelling Expenses  | 10,500,950  | 9,500,000   | 11,500,000  | 12,650,000  | 13,915,000  |
| 3                      | 2                   | 0                             | 1101                   | දේශීය<br>Domestic   | 10,500,950  | 9,500,000   | 11,500,000  | 12,650,000  | 13,915,000  |
|                        |                     |                               |                        | දැවැන්දම්<br>Supplies   | 14,036,422  | 16,125,000  | 40,750,000  | 44,825,000  | 49,307,500  |
| 3                      | 2                   | 0                             | 1201                   | ලිපිදැම හා කාර්යාලීය අවශ්‍යතා<br>Stationery and Office Requisites                                 | 2,896,275   | 3,200,000   | 4,000,000   | 4,400,000   | 4,840,000   |
| 3                      | 2                   | 0                             | 1202                   | ඉන්ධන<br>Fuel   | 9,500,000   | 11,000,000  | 12,120,000  | 13,332,000  | 14,665,200  |
| 3                      | 2                   | 0                             | 1203                   | ආහාර හා නිල ඇඳුම්<br>Diets and Uniforms   | 962,350   | 600,000   | 23,130,000  | 25,443,000  | 27,987,300  |
| 3                      | 2                   | 0                             | 1205                   | වෙනත්<br>Others   | 500,465   | 825,000   | 1,000,000   | 1,100,000   | 1,210,000   |
| 3                      | 2                   | 0                             | 1206                   | යාන්ත්‍රික හා විදුලි උපකරණ<br>Mechanical & Electrical Goods                                       | 177,332   | 500,000   | 500,000   | 550,000   | 605,000   |
|                        |                     |                               |                        | විදුලි සැලසුම් වියදම්<br>Maintenance Expenditure  | 10,675,504  | 13,750,000  | 14,400,000  | 15,840,000  | 17,424,000  |
| 3                      | 2                   | 0                             | 1301                   | වාහන<br>Vehicles  | 7,354,600   | 8,500,000   | 9,000,000   | 9,900,000   | 10,890,000  |
| 3                      | 2                   | 0                             | 1302                   | යන්ත්‍ර හා යන්ත්‍රෝපකරණ<br>Plant and Machinery & Equipment  | 1,446,839   | 1,650,000   | 1,650,000   | 1,815,000   | 1,996,500   |
| 3                      | 2                   | 0                             | 1303                   | නොඩනැගිලි<br>Buildings  | 367,406   | 1,600,000   | 1,550,000   | 1,705,000   | 1,875,500   |
| 3                      | 2                   | 0                             | 1304                   | වෙනත්<br>Others   | 1,506,659   | 2,000,000   | 2,200,000   | 2,420,000   | 2,662,000   |
|                        |                     |                               |                        | නිර්විද්‍යුත සේවා<br>Contractual Services   | 11,314,732  | 13,065,000  | 17,115,000  | 18,826,500  | 20,709,150  |
| 3                      | 2                   | 0                             | 1401                   | ප්‍රවාහන<br>Transport   | 28,250  | 55,000  | 15,000  | 16,500  | 18,150  |
| 3                      | 2                   | 0                             | 1402                   | පැවැත් හා සන්නිවේදන<br>Postal and Communication Service   | 2,702,336   | 3,300,000   | 6,100,000   | 6,710,000   | 7,381,000   |
| 3                      | 2                   | 0                             | 1403                   | විදුලි බලය හා ජලය<br>Electricity and Water  | 3,258,395   | 3,600,000   | 4,000,000   | 4,400,000   | 4,840,000   |
| 3                      | 2                   | 0                             | 1404                   | බදු කුලී හා පළාත් පාලන ආයතන බදු<br>Rents and Local Taxes  | 4,051,333   | 4,610,000   | 5,000,000   | 5,500,000   | 6,050,000   |
| 3                      | 2                   | 0                             | 1405                   | වෙනත්<br>Others   | 1,274,418   | 1,500,000   | 2,000,000   | 2,200,000   | 2,420,000   |
|                        |                     |                               |                        | වෙනත් පුනරාවර්තන වියදම්<br>Other Recurrent Expenditure  | 959,000   | 1,000,000   | 1,000,000   | 1,100,000   | 1,210,000   |
| 3                      | 2                   | 0                             | 1703                   | වෙනත්<br>Others   | 959,000   | 1,000,000   | 1,000,000   | 1,100,000   | 1,210,000   |
|                        |                     |                               |                        | මුලදායක වියදම්<br>Capital Expenditure   | 2,569,125   | 3,000,000   | 3,000,000   | 0   | 0   |
|                        |                     |                               |                        | මුලදායක වත්කම් පුනරාවර්ධනය හා වැඩි දියුණු කිරීම<br>Rehabilitation & Improvement of Capital Assets | 1,631,779   | 2,000,000   | 2,000,000   | 0   | 0   |
| 3                      | 2                   | 0                             | 2003                   | වාහන<br>Vehicles  | 1,631,779   | 2,000,000   | 2,000,000   |   |   |

ශීර්ෂක / Head - 305 සෞඛ්‍ය සේවා දෙපාර්තමේන්තුව / Department of Health services

වැඩි සටහන / Programme - 3 පළාත් සභා පරිපාලනය / Provincial Administration

ව්‍යාපෘතිය / Project - 2

සාමාන්‍ය පරිපාලනය හා ආයතනික සේවා / General Administration & Establishment Services

| වැඩසටහන / Programme | ව්‍යාපෘතිය / Project | පළ ව්‍යාපෘතිය / Sub Project | වැඩ විෂය / Object Code | අයිතමය / Item   | 2011<br>සත්‍ය වියදම්<br>(රුපියලු)<br>Actual<br>Expenditure<br>(Rs.) | 2012<br>ඇස්තමේන්තුව<br>(රුපියලු)<br>Estimate<br>(Rs.) | 2013<br>ඇස්තමේන්තුව<br>(රුපියලු)<br>Estimate<br>(Rs.) | 2014<br>ප්‍රථමානාදානය<br>(රුපියලු)<br>Projection<br>(Rs.) | 2015<br>ප්‍රථමානාදානය<br>(රුපියලු)<br>Projection<br>(Rs.) |
|---------------------|----------------------|-----------------------------|------------------------|---|---|---|---|---|---|
|                     |                      |                             |                        | මුද්‍රණ විස්තෘති අත්පත් කර ගැනීම<br>Acquisition of Capital Assets | 937,346   | 1,000,000   | 1,000,000   | 0   | 0   |
| 3                   | 2                    | 0                           | 2102                   | මි ඔඩු හා කාර්යාල උපකරණ<br>Furniture & Office Equipment           | 937,346   | 1,000,000   | 1,000,000   |   |   |
|                     |                      |                             |                        | ව්‍යාපෘතියේ මුළු වියදම් එකතුව<br>Project Total                    | 164,933,217   | 176,609,000   | 222,202,000   | 234,425,200   | 251,008,295   |

මුදල් පාලන -  
Financing -

|                                   |             |             |             |             |             |
|-----------------------------------|-------------|-------------|-------------|-------------|-------------|
| 11 දේශීය අරමුදල්<br>Domestic Fund | 164,933,217 | 176,609,000 | 222,202,000 | 234,425,200 | 251,008,295 |
|-----------------------------------|-------------|-------------|-------------|-------------|-------------|

ශිරිසය / Head - 305 සෞඛ්‍ය සේවා දෙපාර්තමේන්තුව / Department of Health services  
 වැඩ සටහන / Programme - 3 පළාත් සභා පරිපාලනය / Provincial Administration  
 ව්‍යාපෘතිය / Project - 3  
 ජීව වෛද්‍ය ඉංජිනේරු සේවය / Bio Medical Engineering Service

| වැඩසටහන / Programme<br>ව්‍යාපෘතිය / Project<br>උප ව්‍යාපෘතිය / Sub Project<br>වැය විය / Object Code<br>අයිතමය / Item | කාණ්ඩය/ වැය විෂය විස්තරය<br>Category / Object Code Description     | 2011<br>සත්‍ය වියදම්<br>(රුපියල්)<br>Actual<br>Expenditure<br>(Rs.) | 2012<br>ඇස්තමේන්තුව<br>(රුපියල්)<br>Estimate<br>(Rs.) | 2013<br>ඇස්තමේන්තුව<br>(රුපියල්)<br>Estimate<br>(Rs.) | 2014<br>ප්‍රචේදනය<br>(රුපියල්)<br>Projection<br>(Rs) | 2015<br>ප්‍රචේදනය<br>(රුපියල්)<br>Projection<br>(Rs) |
|--|--|---|---|---|--|--|
|  | පුනරාවර්තන වියදම්<br>Recurrent Expenditure                         | 6,764,489   | 8,509,000   | 9,595,000   | 10,357,950   | 11,192,321   |
|  | පෞද්ගලික සේවිකාවන්<br>Personal Emoluments                          | 3,081,440   | 3,025,000   | 4,015,000   | 4,219,950  | 4,440,521  |
| 3 3 0 1001   | වැටුප් හා වේතන<br>Salaries & Wages                                 | 2,183,271   | 2,067,000   | 2,514,000   | 2,576,850  | 2,641,271  |
| 3 3 0 1002   | අතිරේක හා නිවාඩු දින වැටුප්<br>Overtime and Holiday Payments       | 42,169  | 0   | 100,000   | 102,000  | 104,040  |
| 3 3 0 1003   | වෙනත් දීමනා<br>Other Allowances                                    | 856,000   | 958,000   | 1,401,000   | 1,541,100  | 1,695,210  |
|  | ගමන් වියදම්<br>Travelling Expenses                                 | 200,000   | 300,000   | 250,000   | 275,000  | 302,500  |
| 3 3 0 1101   | දේශීය<br>Domestic  | 200,000   | 300,000   | 250,000   | 275,000  | 302,500  |
|  | සැපයුම්<br>Supplies  | 2,978,485   | 4,375,000   | 4,275,000   | 4,702,500  | 5,172,750  |
| 3 3 0 1201   | ලිපිදේවන හා සාබ්පාලික අවශ්‍යතා<br>Stationery and Office Requisites | 169,447   | 100,000   | 200,000   | 220,000  | 242,000  |
| 3 3 0 1202   | ඉන්ධන<br>Fuel  | 65,238  | 250,000   | 300,000   | 330,000  | 363,000  |
| 3 3 0 1203   | ආහාර හා නිල ඇඳුම්<br>Diets and Uniforms                            | 8,500   | 25,000  | 25,000  | 27,500   | 30,250   |
| 3 3 0 1204   | වෛද්‍ය සැපයුම්<br>Medical supplies                                 | 2,041,228   | 3,000,000   | 3,000,000   | 3,300,000  | 3,630,000  |
| 3 3 0 1205   | වෙනත්<br>Others  | 194,072   | 250,000   | 250,000   | 275,000  | 302,500  |
| 3 3 0 1206   | යාන්ත්‍රික හා විදුලි උපකරණ<br>Mechanical & Electrical Goods        | 500,000   | 750,000   | 500,000   | 550,000  | 605,000  |
|  | නඩත්තු වියදම්<br>Maintenance Expenditure                           | 190,348   | 390,000   | 450,000   | 495,000  | 544,500  |
| 3 3 0 1301   | වාහන<br>Vehicles   | 140,151   | 200,000   | 300,000   | 330,000  | 363,000  |
| 3 3 0 1302   | යන්ත්‍ර හා යන්ත්‍රෝපකරණ<br>Plant and Machinery & Equipment         | 40,497  | 75,000  | 50,000  | 55,000   | 60,500   |
| 3 3 0 1303   | ගොඩනැගිලි<br>Buildings   | 1,200   | 15,000  |   | 0  | 0  |
| 3 3 0 1304   | වෙනත්<br>Others  | 8,500   | 100,000   | 100,000   | 110,000  | 121,000  |
|  | නිවැසුම් සේවා<br>Contractual Services                              | 280,494   | 379,000   | 555,000   | 610,500  | 671,550  |
| 3 3 0 1401   | ප්‍රවාහන<br>Transport  | 0   | 10,000  |   | 0  | 0  |
| 3 3 0 1402   | පැවැත් හා සන්නිවේදන<br>Postal and Communication Service            | 43,074  | 39,000  | 50,000  | 55,000   | 60,500   |
| 3 3 0 1403   | විදුලි හා ජලය<br>Electricity and Water                             | 119,304   | 125,000   | 300,000   | 330,000  | 363,000  |
| 3 3 0 1404   | බදු කුලී හා පළාත් පාලන ආයතන බදු<br>Rents and Local Taxes           | 0   | 5,000   | 5,000   | 5,500  | 6,050  |
| 3 3 0 1405   | වෙනත්<br>Others  | 118,116   | 200,000   | 200,000   | 220,000  | 242,000  |
|  | වෙනත් පුනරාවර්තන වියදම්<br>Other Recurrent Expenditure             | 33,722  | 40,000  | 50,000  | 55,000   | 60,500   |
| 3 3 0 1703   | වෙනත්<br>Others  | 33,722  | 40,000  | 50,000  | 55,000   | 60,500   |
|  | ව්‍යාපෘතියේ මුළු වියදම් එකතුව<br>Project Total                     | 6,764,489   | 8,509,000   | 9,595,000   | 10,357,950   | 11,192,321   |

මුදල් සෙවීම -  
Financing -

|                                   |           |           |           |            |            |
|-----------------------------------|-----------|-----------|-----------|------------|------------|
| 11 දේශීය අරමුදල්<br>Domestic Fund | 6,764,489 | 8,509,000 | 9,595,000 | 10,357,950 | 11,192,321 |
|-----------------------------------|-----------|-----------|-----------|------------|------------|

ශ්‍රී ලංකා / Head - 305 සෞඛ්‍ය සේවා දෙපාර්තමේන්තුව / Department of Health services  
 රෝහල සේවා / Programme - 71 රෝහල් සේවා / Hospital Services  
 ව්‍යාපෘතිය / Project - 2 රෝගීන් රැක බලා ගැනීමේ සේවා / Patient Care Services

| වැඩසටහන / Programme<br>ව්‍යාපෘතිය / Project<br>රට ව්‍යාපෘතිය / Sub Project<br>වැය වීමේ / Object Code<br>අයිතමය / Item | කාණ්ඩය / වැය විෂය විස්තරය<br>Category / Object Code Description  | 2011<br>සත්‍ය වියදම<br>(රුපියල්)<br>Actual<br>Expenditure<br>(Rs.) | 2012<br>ඇස්තමේන්තුව<br>(රුපියල්)<br>Estimate<br>(Rs.) | 2013<br>ඇස්තමේන්තුව<br>(රුපියල්)<br>Estimate<br>(Rs.) | 2014<br>ප්‍රයෝගය<br>(රුපියල්)<br>Projection<br>(Rs) | 2015<br>ප්‍රයෝගය<br>(රුපියල්)<br>Projection<br>(Rs) |
|---|--|--|---|---|---|---|
|   | පුනරාවර්තන වියදම්<br>Recurrent Expenditure   | 1,977,906,318  | 2,044,569,000   | 2,521,748,000   | 2,659,011,800                                       | 2,807,349,205                                       |
|   | පෞද්ගලික වැය<br>Personal Emoluments  | 1,659,944,184  | 1,722,969,000   | 2,114,198,000   | 2,210,706,800                                       | 2,314,213,705                                       |
| 71 2 0 1001   | වැටුප් හා වේතන<br>Salaries & Wages   | 861,500,890  | 878,508,000   | 945,480,000   | 969,117,000   | 993,344,925   |
| 71 2 0 1002   | අතිකාල හා නිවාඩු දීම වැටුප්<br>Overtime and Holiday Payments   | 350,000,000  | 400,000,000   | 550,000,000   | 561,000,000   | 572,220,000   |
| 71 2 0 1003   | වෙනත් දීමනා<br>Other Allowances  | 448,443,294  | 444,461,000   | 618,718,000   | 680,589,800   | 748,648,780   |
|   | ගමන් වියදම්<br>Travelling Expenses   | 8,913,391  | 12,000,000  | 10,000,000  | 11,000,000  | 12,100,000  |
| 71 2 0 1101   | දේශීය<br>Domestic  | 8,913,391  | 12,000,000  | 10,000,000  | 11,000,000  | 12,100,000  |
|   | බැරටරීම්<br>Supplies   | 121,694,806  | 131,000,000   | 175,700,000   | 193,270,000   | 212,597,000   |
| 71 2 0 1201   | ලිපිද්‍රව්‍ය හා කාර්යාලීය අවශ්‍යතා<br>Stationery and Office Requisites                                 | 4,720,391  | 7,000,000   | 5,000,000   | 5,500,000   | 6,050,000   |
| 71 2 0 1202   | ඉන්ධන<br>Fuel  | 21,448,070   | 22,000,000  | 30,100,000  | 33,110,000  | 36,421,000  |
| 71 2 0 1203   | ආහාර හා නිල ඇඳුම්<br>Diets and Uniforms  | 85,291,353   | 87,500,000  | 112,200,000   | 123,420,000   | 135,762,000   |
| 71 2 0 1204   | වෛද්‍ය සැපයුම්<br>Medical supplies   | 6,703,072  | 9,000,000   | 20,000,000  | 22,000,000  | 24,200,000  |
| 71 2 0 1205   | වෙනත්<br>Others  | 1,925,404  | 3,000,000   | 5,200,000   | 5,720,000   | 6,292,000   |
| 71 2 0 1206   | යාන්ත්‍රික හා විදුලි උපකරණ<br>Mechanical & Electrical Goods  | 1,606,516  | 2,500,000   | 3,200,000   | 3,520,000   | 3,872,000   |
|   | නඩත්තු වියදම්<br>Maintenance Expenditure   | 29,559,791   | 34,500,000  | 38,500,000  | 42,350,000  | 46,585,000  |
| 71 2 0 1301   | වාහන<br>Vehicles   | 14,033,718   | 17,500,000  | 18,000,000  | 19,800,000  | 21,780,000  |
| 71 2 0 1302   | යන්ත්‍ර හා යන්ත්‍රෝපකරණ<br>Plant, Machinery & Equipment  | 7,492,469  | 7,000,000   | 8,500,000   | 9,350,000   | 10,285,000  |
| 71 2 0 1303   | නොඩනැගිලි<br>Buildings   | 1,355,051  | 2,000,000   | 2,000,000   | 2,200,000   | 2,420,000   |
| 71 2 0 1304   | වෙනත්<br>Others  | 6,678,553  | 8,000,000   | 10,000,000  | 11,000,000  | 12,100,000  |
|   | කිවිඳුම්ගත සේවා<br>Contractual Services  | 155,187,275  | 141,100,000   | 179,000,000   | 196,900,000   | 216,590,000   |
| 71 2 0 1401   | ප්‍රවාහන<br>Transport  | 271,494  | 500,000   | 500,000   | 550,000   | 605,000   |
| 71 2 0 1402   | තැපැල් හා සන්නිවේදන<br>Postal and Communication Service  | 4,648,717  | 7,300,000   | 30,000,000  | 33,000,000  | 36,300,000  |
| 71 2 0 1403   | විදුලිය හා ජලය<br>Electricity and Water  | 88,161,366   | 82,500,000  | 82,500,000  | 90,750,000  | 99,825,000  |
| 71 2 0 1404   | බදු කුලී හා පළාත් පාලන ආයතන බදු<br>Rents and Local Taxes   | 344,204  | 800,000   | 1,000,000   | 1,100,000   | 1,210,000   |
| 71 2 0 1405   | වෙනත්<br>Others  | 61,761,494   | 50,000,000  | 65,000,000  | 71,500,000  | 78,650,000  |
|   | වෙනත් පුනරාවර්තන වියදම්<br>Other Recurrent Expenditure   | 2,606,871  | 3,000,000   | 4,350,000   | 4,785,000   | 5,263,500   |
| 71 2 0 1703   | වෙනත්<br>Others  | 2,606,871  | 3,000,000   | 4,350,000   | 4,785,000   | 5,263,500   |
|   | මූලධන වියදම්<br>Capital Expenditure  | 608,655  | 1,000,000   | 1,000,000   | 0   | 0   |
|   | මූලධන වත්කම් පුනරුත්ථාපය හා වැඩි දියුණු<br>කිරීම්<br>Rehabilitation & Improvement of Capital<br>Assets | 608,655  | 1,000,000   | 1,000,000   | 0   | 0   |
| 71 2 0 2003   | වාහන<br>Vehicles   | 608,655  | 1,000,000   | 1,000,000   |   |   |
|   | ව්‍යාපෘතියේ මුළු වියදම් එකතුව<br>Project Total   | 1,978,514,973  | 2,045,569,000   | 2,522,748,000   | 2,659,011,800                                       | 2,807,349,205                                       |

මුදල් සේවය -  
Financing -

|                                   |               |               |               |               |               |
|-----------------------------------|---------------|---------------|---------------|---------------|---------------|
| 11 දේශීය අරමුදල්<br>Domestic Fund | 1,978,514,973 | 2,045,569,000 | 2,522,748,000 | 2,659,011,800 | 2,807,349,205 |
|-----------------------------------|---------------|---------------|---------------|---------------|---------------|

ශීර්ෂය / Head - 305 සෞඛ්‍ය සේවා දෙපාර්තමේන්තුව / Department of Health services  
 වැඩි කටයුතු / Programme - 72 මහජන සෞඛ්‍ය සේවාවන් / Public Health Services  
 ව්‍යාපෘතිය / Project - 2 ප්‍රජා සෞඛ්‍ය සේවා / Community Health Services ( Preventive)

| වැඩසටහන / Programme | ව්‍යාපෘතිය / Project | උප ව්‍යාපෘතිය / Sub Project | වැය වර්ගය / Object Code | අයිතමය / Item  | 2011<br>සත්‍ය වියදම්<br>(රුපියල්)<br>Actual<br>Expenditure<br>(Rs.) | 2012<br>ඇස්තමේන්තුව<br>(රුපියල්)<br>Estimate<br>(Rs.) | 2013<br>ඇස්තමේන්තුව<br>(රුපියල්)<br>Estimate<br>(Rs.) | 2014<br>ප්‍රචේදනය<br>(රුපියල්)<br>Projection<br>(Rs.) | 2015<br>ප්‍රචේදනය<br>(රුපියල්)<br>Projection<br>(Rs.) |
|---------------------|----------------------|-----------------------------|-------------------------|--|---|---|---|---|---|
|                     |                      |                             |                         | පුනරාවර්තන වියදම්<br>Recurrent Expenditure   | 834,716,130   | 712,320,000   | 808,386,000   | 885,126,300   | 905,700,173   |
|                     |                      |                             |                         | පෞද්ගලික වේ වැඩි<br>Personal Emoluments  | 746,775,779   | 611,470,000   | 688,836,000   | 723,621,300   | 761,044,673   |
| 72                  | 2                    | 0                           | 1001                    | වැටුප් හා වේතන<br>Salaries & Wages   | 544,311,058   | 407,299,000   | 422,644,000   | 433,210,100   | 444,040,353   |
| 72                  | 2                    | 0                           | 1002                    | අතිරාම හා නිවාඩු දීම වැටුප්<br>Overtime and Holiday Payments   | 19,691,716  | 24,000,000  | 30,000,000  | 30,600,000  | 31,212,000  |
| 72                  | 2                    | 0                           | 1003                    | වෙනත් දීමනා<br>Other Allowances  | 182,773,005   | 180,171,000   | 236,192,000   | 259,811,200   | 285,792,320   |
|                     |                      |                             |                         | ගමන් වියදම්<br>Travelling Expenses   | 52,175,388  | 50,000,000  | 55,000,000  | 60,500,000  | 66,550,000  |
| 72                  | 2                    | 0                           | 1101                    | දේශීය<br>Domestic  | 52,175,388  | 50,000,000  | 55,000,000  | 60,500,000  | 66,550,000  |
|                     |                      |                             |                         | සැපයීම්<br>Supplies  | 17,643,009  | 22,250,000  | 27,850,000  | 39,635,000  | 33,698,500  |
| 72                  | 2                    | 0                           | 1201                    | මිලිද්‍රව්‍ය හා කාර්යාලීය අවශ්‍යතා<br>Stationery and Office Requisites                               | 2,434,474   | 3,500,000   | 3,500,000   | 3,500,000   | 4,235,000   |
| 72                  | 2                    | 0                           | 1202                    | තෙල්<br>Fuel   | 9,463,293   | 8,500,000   | 10,000,000  | 11,000,000  | 12,100,000  |
| 72                  | 2                    | 0                           | 1203                    | ආහාර හා නිද ඇඳුම්<br>Diets and Uniforms  | 3,454,300   | 5,500,000   | 6,000,000   | 6,600,000   | 7,200,000   |
| 72                  | 2                    | 0                           | 1204                    | වෛද්‍ය සැපයීම්<br>Medical supplies   | 882,192   | 2,500,000   | 2,600,000   | 2,860,000   | 3,146,000   |
| 72                  | 2                    | 0                           | 1205                    | වෙනත්<br>Others  | 1,055,190   | 1,500,000   | 5,000,000   | 5,500,000   | 6,000,000   |
| 72                  | 2                    | 0                           | 1206                    | යාන්ත්‍රික හා විදුලි උපකරණ<br>Mechanical & Electrical Goods  | 353,560   | 750,000   | 750,000   | 825,000   | 907,500   |
|                     |                      |                             |                         | නඩත්තු වියදම්<br>Maintenance Expenditure   | 9,727,295   | 13,250,000  | 16,450,000  | 18,095,000  | 19,904,500  |
| 72                  | 2                    | 0                           | 1301                    | වාහන<br>Vehicles   | 6,237,761   | 7,500,000   | 10,000,000  | 11,000,000  | 12,100,000  |
| 72                  | 2                    | 0                           | 1302                    | යන්ත්‍ර හා යන්ත්‍රෝපකරණ<br>Plant and Machinery & Equipment   | 1,278,913   | 1,750,000   | 1,750,000   | 1,925,000   | 2,117,500   |
| 72                  | 2                    | 0                           | 1303                    | නොඩනැගිලි<br>Buildings   | 252,619   | 1,000,000   | 1,500,000   | 1,650,000   | 1,815,000   |
| 72                  | 2                    | 0                           | 1304                    | වෙනත්<br>Others  | 1,958,002   | 3,000,000   | 2,000,000   | 2,300,000   | 3,650,000   |
| 72                  | 2                    | 0                           | 1305                    | ඉදි කිරීම්<br>Structures   | 0   | 0   | 200,000   | 220,000   | 242,000   |
|                     |                      |                             |                         | ගිවිසුම්ගත සේවා<br>Contractual Services  | 8,394,659   | 13,350,000  | 17,950,000  | 19,745,000  | 21,719,500  |
| 72                  | 2                    | 0                           | 1401                    | ඉවාහන<br>Transport   | 250,000   | 300,000   | 350,000   | 385,000   | 423,500   |
| 72                  | 2                    | 0                           | 1402                    | පැවැත්වීම හා සන්නිවේදන<br>Postal and Communication Service   | 1,730,864   | 4,000,000   | 8,000,000   | 8,800,000   | 9,680,000   |
| 72                  | 2                    | 0                           | 1403                    | විදුලිය හා ජලය<br>Electricity and Water  | 5,277,576   | 7,500,000   | 8,000,000   | 8,800,000   | 9,680,000   |
| 72                  | 2                    | 0                           | 1404                    | බදු කුලී හා පළාත් පාලන ආයතන බදු<br>Rents and Local Taxes   | 221,874   | 550,000   | 800,000   | 680,000   | 968,000   |
| 72                  | 2                    | 0                           | 1405                    | වෙනත්<br>Others  | 864,345   | 1,000,000   | 800,000   | 880,000   | 968,000   |
|                     |                      |                             |                         | වෙනත් පුනරාවර්තන වියදම්<br>Other Recurrent Expenditure   | 0   | 2,000,000   | 2,300,000   | 2,530,000   | 2,783,000   |
| 72                  | 2                    | 0                           | 1703                    | වෙනත්<br>Others  | 0   | 2,000,000   | 2,300,000   | 2,530,000   | 2,783,000   |
|                     |                      |                             |                         | මුද්‍රාණ වියදම්<br>Capital Expenditure   | 911,864   | 1,000,000   | 1,000,000   | 0   | 0   |
|                     |                      |                             |                         | මුද්‍රාණ වත්කම් පුනරුත්ථාපනය හා වැඩි දියුණු කිරීම්<br>Rehabilitation & Improvement of Capital Assets | 534,223   | 1,000,000   | 1,000,000   | 0   | 0   |
| 72                  | 2                    | 0                           | 2003                    | වාහන<br>Vehicles   | 534,223   | 1,000,000   | 1,000,000   |   |   |



ගිරිමය / Head - 305 සෞඛ්‍ය සේවා දෙපාර්තමේන්තුව / Department of Health services  
 වැඩ සටහන / Programme - 72 මහජන සෞඛ්‍ය සේවාව / Public Health Services  
 ව්‍යාපෘතිය / Project - 2 පුරා සෞඛ්‍ය සේවා / Community Health Services ( Preventive)


| වැඩසටහන / Programme<br>ව්‍යාපෘතිය / Project<br>රට ව්‍යාපෘතිය / Sub Project<br>වැඩ වස / Object Code<br>අයිතමය / Item | කාණ්ඩය / වැඩ විස්තර විස්තරය<br>Category / Object Code Description | 2011<br>සත්‍ය වියදම්<br>(රුපියල්)<br>Actual<br>Expenditure<br>(Rs.) | 2012<br>ඇස්තමේන්තුව<br>(රුපියල්)<br>Estimate<br>(Rs.) | 2013<br>ඇස්තමේන්තුව<br>(රුපියල්)<br>Estimate<br>(Rs.) | 2014<br>ප්‍රථමාන<br>(රුපියල්)<br>Projection<br>(Rs) | 2015<br>ප්‍රථමාන<br>(රුපියල්)<br>Projection<br>(Rs) |
|---|---|---|---|---|---|---|
|   | වෙනත් මූලධන වියදම්<br>Other Capital Expenditure                   | 377,641   | 0   | 0   | 0   | 0   |
| 72 2 0 2503   | UNICEF Programme  | 377,641   |   |   |   |   |
|   | ව්‍යාපෘතියේ මුළු වියදම් එකතුව<br>Project Total                    | 835,627,994   | 713,320,000   | 809,386,000   | 855,126,300   | 905,700,173   |

මුදල් සෙද්ධිමි -  
 Financing -

|                                   |             |             |             |             |             |
|-----------------------------------|-------------|-------------|-------------|-------------|-------------|
| 11 දේශීය අරමුදල්<br>Domestic Fund | 835,627,994 | 713,320,000 | 809,386,000 | 855,126,300 | 905,700,173 |
|-----------------------------------|-------------|-------------|-------------|-------------|-------------|

**ශ්‍රී ලංකා / Head - 305 සෞඛ්‍ය සේවා දෙපාර්තමේන්තුව / Department of Health services**  
**පුනර්ජීවන / Programme - 72 මහජන සෞඛ්‍ය සේවාවන් / Public Health Services**  
**ව්‍යාපෘතිය / Project - 3**  
**තොරතුරු කළමනාකරණය හා සෞඛ්‍ය අධ්‍යාපනය**  
**Management of information & Health Education**

| ප්‍රොග්‍රෑම / Programme       | ව්‍යාපෘතිය / Project | ප්‍රධාන වර්ග / Sub Project | වර්ග කේත / Object Code | අයිතමය / Item  | 2011<br>සත්‍ය වියදම්<br>(රුපියල්)<br>Actual<br>Expenditure<br>(Rs.) | 2012<br>ඇස්තමේන්තුව<br>(රුපියල්)<br>Estimate<br>(Rs.) | 2013<br>ඇස්තමේන්තුව<br>(රුපියල්)<br>Estimate<br>(Rs.) | 2014<br>ප්‍රථමානුමාන<br>(රුපියල්)<br>Projection<br>(Rs) | 2015<br>ප්‍රථමානුමාන<br>(රුපියල්)<br>Projection<br>(Rs) |
|-------------------------------|----------------------|----------------------------|------------------------|--|---|---|---|---|---|
|                               |                      |                            |                        | පුනරාවර්තන වියදම්<br>Recurrent Expenditure                         | 11,037,750  | 13,040,000  | 18,644,000  | 20,015,050  | 21,511,021  |
|                               |                      |                            |                        | වෛයෝගික සේවිකාවන්<br>Personal Emoluments                           | 9,445,214   | 10,705,000  | 9,432,000   | 9,881,850   | 10,364,501  |
| 72                            | 3                    | 0                          | 1001                   | වැටුප් හා වේතන<br>Salaries & Wages                                 | 6,528,338   | 6,981,000   | 6,178,000   | 6,332,450   | 6,490,761   |
| 72                            | 3                    | 0                          | 1002                   | අතිරේක හා නිවාඩු දින වැටුප්<br>Overtime and Holiday Payments       | 113,270   | 200,000   | 375,000   | 382,600   | 390,150   |
| 72                            | 3                    | 0                          | 1003                   | වෙනත් දීමනා<br>Other Allowances                                    | 2,803,606   | 3,524,000   | 2,879,000   | 3,166,900   | 3,483,590   |
|                               |                      |                            |                        | ගමන් වියදම්<br>Travelling Expenses                                 | 424,121   | 400,000   | 1,515,000   | 1,666,500   | 1,833,150   |
| 72                            | 3                    | 0                          | 1101                   | දේශීය<br>Domestic  | 424,121   | 400,000   | 1,515,000   | 1,666,500   | 1,833,150   |
|                               |                      |                            |                        | සපයාපොදු<br>Supplies   | 528,477   | 650,000   | 4,927,000   | 5,619,700   | 5,961,670   |
| 72                            | 3                    | 0                          | 1201                   | ලිපිපොත් හා කාර්යාලීය අවශ්‍යතා<br>Stationery and Office Requisites | 24,714  | 50,000  | 82,000  | 90,200  | 89,220  |
| 72                            | 3                    | 0                          | 1202                   | ඉන්ධන<br>Fuel  | 244,399   | 350,000   | 4,475,000   | 4,922,500   | 5,414,750   |
| 72                            | 3                    | 0                          | 1203                   | ආහාර හා නිල ඇඳුම්<br>Diets and Uniforms                            | 7,630   | 0   | 20,000  | 22,000  | 24,200  |
| 72                            | 3                    | 0                          | 1204                   | ඖෂධ සැපයුම්<br>Medical supplies                                    | 0   | 0   | 50,000  | 55,000  | 60,500  |
| 72                            | 3                    | 0                          | 1205                   | වෙනත්<br>Others  | 6,217   | 100,000   | 125,000   | 137,500   | 151,250   |
| 72                            | 3                    | 0                          | 1206                   | යාන්ත්‍රික හා විදුලි උපකරණ<br>Mechanical & Electrical Goods        | 45,517  | 150,000   | 175,000   | 192,500   | 211,750   |
|                               |                      |                            |                        | විදුලි වියදම්<br>Maintenance Expenditure                           | 70,831  | 775,000   | 1,197,000   | 1,316,700   | 1,448,370   |
| 72                            | 3                    | 0                          | 1301                   | වාහන<br>Vehicles   | 42,348  | 500,000   | 855,000   | 940,500   | 1,034,550   |
| 72                            | 3                    | 0                          | 1302                   | ගස්තු හා යන්ත්‍රෝපකරණ<br>Plant and Machinery & Equipment           | 25,307  | 200,000   | 225,000   | 247,500   | 272,250   |
| 72                            | 3                    | 0                          | 1303                   | නොඩිනුම්<br>Buildings  | 2,000   | 25,000  | 25,000  | 27,500  | 30,250  |
| 72                            | 3                    | 0                          | 1304                   | වෙනත්<br>Others  | 976   | 50,000  | 92,000  | 101,200   | 111,320   |
|                               |                      |                            |                        | නිවැසුම් සේවා<br>Contractual Services                              | 271,377   | 510,000   | 1,473,000   | 1,620,500   | 1,782,330   |
| 72                            | 3                    | 0                          | 1401                   | ඉවහන<br>Transport  | 0   | 0   | 700,000   | 770,000   | 847,000   |
| 72                            | 3                    | 0                          | 1402                   | පැවැත් හා සන්නිවේදන<br>Postal and Communication Service            | 54,601  | 225,000   | 250,000   | 275,000   | 302,500   |
| 72                            | 3                    | 0                          | 1403                   | විදුලි හා ජලය<br>Electricity and Water                             | 217,376   | 110,000   | 253,000   | 278,300   | 306,130   |
| 72                            | 3                    | 0                          | 1404                   | බදු කුලී හා පළාත් පාලන ආයතන බදු<br>Rents and Local Taxes           | 0   | 125,000   | 200,000   | 220,000   | 242,000   |
| 72                            | 3                    | 0                          | 1405                   | වෙනත්<br>Others  | 0   | 50,000  | 70,000  | 77,000  | 84,700  |
|                               |                      |                            |                        | වෙනත් පුනරාවර්තන වියදම්<br>Other Recurrent Expenditure             | 497,730   | 0   | 100,000   | 110,000   | 121,000   |
| 72                            | 3                    | 0                          | 1703                   | වෙනත්<br>Others  | 497,730   | 0   | 100,000   | 110,000   | 121,000   |
|                               |                      |                            |                        | ව්‍යාපෘතියේ මුළු වියදම් එකතුව<br>Project Total                     | 11,037,750  | 13,040,000  | 18,644,000  | 20,015,050  | 21,511,021  |
| මුදල් යෙදවීම -<br>Financing - |                      |                            |                        |  |   |   |   |   |   |
|                               |                      |                            |                        | 11 දේශීය අංශුදායක<br>Domestic Fund                                 | 11,037,750  | 13,040,000  | 18,644,000  | 20,015,050  | 21,511,021  |



# පළාත් පාලන දෙපාර්තමේන්තුව

## මෙහෙවර ප්‍රකාශය:


ජනතාවගේ යහපත තහා පළාත් පාලන ආයතනවලට පැවැර ඇති කාර්යභාරය වලදී ලෙස සකසුරුවීම් ලෙස, ජාතික ප්‍රතිපත්තිවලට අනුකූල වන පරිදි එම ආයතනවලට මග රෙහිම්, උපදෙස් දීම හා සහාය වීම් තුළින් දකුණු පළාත් සභා බල ප්‍රදේශය තුළ යහපත් පළාත් පාලන ක්‍රමයක් ක්‍රියාත්මක වන බවට වගබලා හැකිම මෙම කාර්යාලයේ මෙහෙවර වේ.

## කාර්යයන් :

- දකුණු පළාත් සභා බල ප්‍රදේශය තුළ වූ පළාත් පාලන ආයතනවල කටයුතු අධීක්ෂණය කිරීම.
- පළාත් පාලන ආයතනවල කටයුතු උදෙසා උපදෙසක සේවා මගින් මහ පෙත්වීම.
- පළාත් පාලන ආයතනවලින් ඉටු කෙරෙන මහජන සේවාවන් මැනවින් පවත්වා ගෙනයාම, වැඩි දියුණු කිරීම හා මූල්‍යමය ආධාර සැපයීම.

දෙපාර්තමේන්තුවේ වගකීම් හා කාර්යව්‍යයන් අයවැය කාර්යයන් උදෙසා පහත සඳහන් වැඩ සටහන් හා ව්‍යාපෘති යටතේ වර්ග කර ඇත.

- 03 වැනි වැඩසටහන - පළාත් සභා පරිපාලනය.
  - 2 වැනි ව්‍යාපෘතිය - සාමාන්‍ය පරිපාලනය හා ආයතනික සේවා
- 52 වැනි වැඩසටහන - ප්‍රාදේශීය සංවර්ධනය
  - 2 වැනි ව්‍යාපෘතිය - පළාත් පාලන සේවා හා ප්‍රජා සංවර්ධන කටයුතු



## DEPARTMENT OF LOCAL GOVERNMENT

### Mission

To ensure that a good local government system operate in the Southern Province through guidance, advice and assistance for local government institutions to efficiently, economically, in compliance with the national policies carry out the assigned duties for the wellbeing of the public in the area.

### Function

- Supervision of activities of the local authorities in the Southern Province.
- Providing consultancy services and guidance on Local Authorities under the Department of Local Government (Southern Province).
- Funding, upgrading and maintain public services carried out by the Local Authorities in the Southern Province.

Responsibilities and duties of the department are classified under, the following programmes and projects, for the budgetary purposes.

|           |    |   |
|-----------|----|---|
| Programme | 03 | - Provincial Administration                                       |
| Project 2 |    | - General Administration & Establishment Services                 |
| Programme | 52 | - Regional Development  |
| Project 2 |    | - Local Government Services & Community<br>Development Activities |

**කි‍්‍රමය / Head - 306 පළාත් පාලන දෙපාර්තමේන්තුව / Department of Local Government**  
**වැඩසටහන් සහ ව්‍යාපෘති අනුව වියදම් සාරාංශය**  
**Summary of expenditure under programmes and projects**

| වැඩසටහන් අංකය<br>Programme No | වැඩසටහන් / ව්‍යාපෘති නාමය<br>Programme / Project  | 2011<br>සත්‍ය වියදම්<br>(රුපියල්)<br>Actual<br>Expenditure<br>(Rs.) | 2012<br>ඇස්තමේන්තුව<br>(රුපියල්)<br>Estimate<br>(Rs.) | 2013<br>ඇස්තමේන්තුව<br>(රුපියල්)<br>Estimate<br>(Rs.) | 2014<br>ප්‍රචේදනය<br>(රුපියල්)<br>Projection<br>(Rs.) | 2015<br>ප්‍රචේදනය<br>(රුපියල්)<br>Projection<br>(Rs.) |
|-------------------------------|---|---|---|---|---|---|
|                               | පුනරාවර්තන වියදම්<br>Recurrent Expenditure  | 848,194,698   | 878,525,000   | 918,518,000   | 1,008,403,500   | 1,107,229,073   |
| 3                             | පළාත් සභා පරපාලනය<br>Provincial Administration  | 815,777,005   | 839,399,000   | 878,330,000   | 964,196,700   | 1,058,601,593   |
|                               | 2 සාමාන්‍ය පරපාලනය හා ආයතනික සේවා<br>General Administration and<br>Establishment Services                       | 815,777,005   | 839,399,000   | 878,330,000   | 964,196,700   | 1,058,601,593   |
| 52                            | ප්‍රාදේශීය සංවර්ධනය<br>Regional Development   | 32,417,693  | 39,126,000  | 40,188,000  | 44,206,800  | 48,627,480  |
|                               | 2 පළාත් පාලන සේවා සහ ප්‍රජා සංවර්ධන කටයුතු<br>Local Government Services and<br>community Development Activities | 32,417,693  | 39,126,000  | 40,188,000  | 44,206,800  | 48,627,480  |
|                               | මූලධන වියදම්<br>Capital Expenditure   | 2,821,378   | 0   | 0   | 0   | 0   |
| 3                             | පළාත් සභා පරපාලනය<br>Provincial Administration  | 2,821,378   | 0   | 0   | 0   | 0   |
|                               | 2 සාමාන්‍ය පරපාලනය හා ආයතනික සේවා<br>General Administration and<br>Establishment Services                       | 2,821,378   | 0   | 0   | 0   | 0   |
|                               | මුළු වියදම් එකතුව<br>Total Expenditure  | 851,016,076   | 878,525,000   | 918,518,000   | 1,008,403,500   | 1,107,229,073   |

**සාම්ප්‍රදායික අනුව වියදම් සාරාංශය / Category wise Expenditure Summary**

| සාම්ප්‍රදායික අංකය<br>Object No | සාම්ප්‍රදායික<br>Object                                      | 2011<br>සත්‍ය වියදම්<br>(රුපියල්)<br>Actual<br>Expenditure<br>(Rs.) | 2012<br>ඇස්තමේන්තුව<br>(රුපියල්)<br>Estimate<br>(Rs.) | 2013<br>ඇස්තමේන්තුව<br>(රුපියල්)<br>Estimate<br>(Rs.) | 2014<br>ප්‍රචේදනය<br>(රුපියල්)<br>Projection<br>(Rs.) | 2015<br>ප්‍රචේදනය<br>(රුපියල්)<br>Projection<br>(Rs.) |
|---------------------------------|--|---|---|---|---|---|
|                                 | පුනරාවර්තන වියදම්<br>Recurrent Expenditure                   | 848,194,698   | 878,525,000   | 918,518,000   | 1,008,403,500   | 1,107,229,073   |
| 10                              | පෞද්ගලික පවී කවී<br>Personal Emoluments                      | 36,145,452  | 36,830,000  | 39,124,000  | 41,070,100  | 43,162,333  |
| 11                              | ගමන් වියදම්<br>Travelling Expenses                           | 2,646,643   | 3,300,000   | 4,000,000   | 4,400,000   | 4,840,000   |
| 12                              | සැපයීම්<br>Supplies  | 3,798,051   | 4,860,000   | 5,175,000   | 5,692,500   | 6,261,750   |
| 13                              | නඩත්තු වියදම්<br>Maintenance Expenditure                     | 4,203,113   | 4,700,000   | 7,000,000   | 7,700,000   | 8,470,000   |
| 14                              | ගිවිසුම්කරණ සේවා<br>Contractual Services                     | 3,440,745   | 5,240,000   | 6,000,000   | 6,500,000   | 7,260,000   |
| 15                              | මාරු කිරීම් හා ප්‍රදානයන්<br>Transfers and Grants            | 791,748,126   | 822,595,000   | 855,719,000   | 941,290,900   | 1,035,419,990   |
| 17                              | වෙනත් පුනරාවර්තන වියදම්<br>Other Recurrent Expenditure       | 6,212,568   | 1,000,000   | 1,500,000   | 1,650,000   | 1,815,000   |
|                                 | මූලධන වියදම්<br>Capital Expenditure                          | 2,821,378   | 0   | 0   | 0   | 0   |
| 21                              | මූලධන වත්කම් අලුත් කර ගැනීම<br>Acquisition of Capital Assets | 1,821,378   | 0   | 0   | 0   | 0   |
| 22                              | ප්‍රාග්ධන මාරු කිරීම්<br>Capital Transfers                   | 1,000,000   | 0   | 0   | 0   | 0   |
|                                 | මුළු වියදම් එකතුව<br>Total Expenditure                       | 851,016,076   | 878,525,000   | 918,518,000   | 1,008,403,500   | 1,107,229,073   |

කිරිමය / Head - 306 පළාත් පාලන දෙපාර්තමේන්තුව / Department of Local Government

| මූල්‍යකරණය<br>Financing                | 2011<br>සත්‍ය වියදම්<br>(රුපියල)<br>Actual<br>Expenditure<br>(Rs.) | 2012<br>ඇස්තමේන්තුව<br>(රුපියල)<br>Estimate<br>(Rs.) | 2013<br>ඇස්තමේන්තුව<br>(රුපියල)<br>Estimate<br>(Rs.) |
|--|--|--|--|
| විධායක පනත / Appropriation act         |  |  |  |
| 11 දේශීය ආමුද්‍ර / Domestic fund       | 851,016,076  | 878,525,000  | 918,518,000  |
| විශේෂ නීති සේවා / Special law services |  |  |  |
| 21 දේශීය ආමුද්‍ර / Domestic fund       | 0  | 0  | 0  |
| මුළු මූල්‍යකරණය / Total financing      | 851,016,076  | 878,525,000  | 918,518,000  |

306 - කිරිම සේවා නියුක්ති විස්තරය  
Summary of cadre of the head 306

| පනත<br>Staff Category             | 2011<br>අනුමත සේවක<br>සංඛ්‍යාව<br>No. of Approved<br>Cadre | 2012<br>ඇස්තමේන්තුව<br>Estimated Cadre | 2013<br>ඇස්තමේන්තුව<br>Estimated Cadre |
|-----------------------------------|--|--|--|
| සේනෙර මට්ටම<br>Senior Level       | 11   | 9                                      | 9                                      |
| තෘතීය මට්ටම<br>Tertiary Level     | 4  | 11                                     | 9                                      |
| ද්විතීය මට්ටම<br>Secondary Level  | 71   | 77                                     | 73                                     |
| ප්‍රාථමික මට්ටම<br>Primary Level  | 9  | 17                                     | 18                                     |
| මුළු සේවක සංඛ්‍යාව<br>Total Cadre | 95   | 114                                    | 109                                    |

ශීර්ෂය / Head - 306 පළාත් පාලන දෙපාර්තමේන්තුව / Department of Local government  
 වැඩ කටයුතු / Programme - 3 පළාත් සභා පරිපාලනය / Provincial Administration  
 ව්‍යාපෘතිය / Project - 2  
 සාමාන්‍ය පරිපාලන හා ආයතනික සේවා / General Administration & Establishment Services

| වැරදීම/Programme<br>ව්‍යාපෘතිය / Project<br>ප්‍රධාන ව්‍යාපෘතිය / Sub Project<br>වැරදීමේ / Object Code<br>අංකය / Item | සාමාන්‍ය / වැරදීම විස්තරය<br>Category / Object Code Description  | 2011<br>සත්‍ය වියදම්<br>(වැරදීම)<br>Actual<br>Expenditure<br>(Rs.) | 2012<br>ඇස්තමේන්තුව<br>(වැරදීම)<br>Estimate<br>(Rs.) | 2013<br>ඇස්තමේන්තුව<br>(වැරදීම)<br>Estimate<br>(Rs.) | 2014<br>ප්‍රචේදනය<br>(වැරදීම)<br>Projection<br>(Rs.) | 2015<br>ප්‍රචේදනය<br>(වැරදීම)<br>Projection<br>(Rs.) |
|--|--|--|--|--|--|--|
|  | <b>පුනරාවර්තන වියදම්</b><br>Recurrent Expenditure                | 815,777,005  | 839,399,000  | 876,330,000  | 964,196,700  | 1,058,601,593  |
|  | <b>පෞද්ගලික වැඩ සේවාව</b><br>Personal Emoluments                 | 36,145,452   | 36,830,000   | 39,124,000   | 41,070,100   | 43,162,333   |
| 3 2 0 1001   | වැටුප් හා වේතන<br>Salaries & Wages                               | 24,982,180   | 25,363,000   | 24,404,000   | 25,014,100   | 25,639,453   |
| 3 2 0 1002   | අතිරේක හා නිවාඩු දින වැටුප්<br>Overtime and Holiday Payments     | 1,579,499  | 1,700,000  | 1,700,000  | 1,734,000  | 1,768,680  |
| 3 2 0 1003   | වෙනත් දීමනා<br>Other Allowances                                  | 9,583,773  | 9,767,000  | 13,020,000   | 14,322,000   | 15,754,200   |
|  | <b>සමත් වියදම්</b><br>Travelling Expenses                        | 2,646,643  | 3,300,000  | 4,000,000  | 4,400,000  | 4,240,000  |
| 3 2 0 1101   | දේශීය<br>Domestic  | 2,646,643  | 3,300,000  | 4,000,000  | 4,400,000  | 4,240,000  |
|  | <b>සැපයුම්</b><br>Supplies                                       | 3,798,061  | 4,860,000  | 5,175,000  | 5,602,500  | 6,281,750  |
| 3 2 0 1201   | ලිපිලිපි හා පාරිසරණ අවශ්‍යතා<br>Stationery and Office Requisites | 999,890  | 1,400,000  | 1,600,000  | 1,780,000  | 1,936,000  |
| 3 2 0 1202   | ඉන්ධන<br>Fuel  | 2,554,390  | 3,000,000  | 3,500,000  | 3,850,000  | 4,235,000  |
| 3 2 0 1203   | ආහාර හා නිල ආඳුම්<br>Diets and Uniforms                          | 43,946   | 60,000   | 75,000   | 82,500   | 90,750   |
| 3 2 0 1205   | වෙනත්<br>Others  | 199,825  | 400,000  | 0  | 0  | 0  |
|  | <b>සාධක වියදම්</b><br>Maintenance Expenditure                    | 4,203,113  | 4,700,000  | 7,000,000  | 7,700,000  | 8,470,000  |
| 3 2 0 1301   | වාහන<br>Vehicles   | 3,999,846  | 3,500,000  | 4,000,000  | 4,400,000  | 4,840,000  |
| 3 2 0 1302   | යන්ත්‍ර හා යන්ත්‍රෝපකරණ<br>Plant and Machinery & Equipment       | 99,410   | 800,000  | 1,000,000  | 1,100,000  | 1,210,000  |
| 3 2 0 1303   | ගොඩනැගිලි<br>Buildings   | 103,857  | 400,000  | 2,000,000  | 2,200,000  | 2,420,000  |
|  | <b>නිවැසුම් සේවා</b><br>Contractual Services                     | 3,440,745  | 5,240,000  | 6,000,000  | 6,600,000  | 7,260,000  |
| 3 2 0 1402   | පැවැත් හා සන්නිවේදන<br>Postal and Communication Service          | 1,181,711  | 1,500,000  | 1,600,000  | 1,760,000  | 1,938,000  |
| 3 2 0 1403   | විදුලි හා ජලය<br>Electricity and Water                           | 869,868  | 850,000  | 1,000,000  | 1,100,000  | 1,210,000  |
| 3 2 0 1404   | බදු පදිංචි හා පළාත් පාලන ආයතන බදු<br>Rents and Local Taxes       | 759,559  | 1,790,000  | 2,000,000  | 2,200,000  | 2,420,000  |
| 3 2 0 1405   | වෙනත්<br>Others  | 619,607  | 1,100,000  | 1,400,000  | 1,540,000  | 1,694,000  |
|  | <b>මාරු කිරීම් හා ප්‍රදාන සේවාව</b><br>Transfers and Grants      | 759,330,433  | 783,469,000  | 815,531,000  | 897,084,100  | 986,792,510  |
| 3 2 0 1503   | පාඨන ආයතන<br>Public Institutions                                 | 759,330,433  | 783,469,000  | 815,531,000  | 897,084,100  | 986,792,510  |
|  | <b>වෙනත් පුනරාවර්තන වියදම්</b><br>Other Recurrent Expenditure    | 6,212,568  | 1,000,000  | 1,500,000  | 1,650,000  | 1,815,000  |
| 3 2 0 1703   | වෙනත්<br>Others  | 6,212,568  | 1,000,000  | 1,500,000  | 1,650,000  | 1,815,000  |


ශීර්ෂය / Head - 306 පළාත් පාලන දෙපාර්තමේන්තුව / Department of Local government  
 වැඩ සටහන / Programme - 3 පළාත් සභා පරිපාලනය / Provincial Administration  
 ව්‍යාපෘතිය / Project - 2  
 සාමාන්‍ය පරිපාලනය හා ආයතනික සේවා / General Administration & Establishment Services

| වැරදීම/ Programme<br>ව්‍යාපෘතිය / Project<br>රැක ව්‍යාපෘතිය / Sub Project<br>වැරදීමේ කේතය / Object Code<br>අයිතමය / Item | කාණ්ඩය/ වැරදීම විස්තරය<br>Category / Object Code Description  | 2011<br>සත්‍ය වියදම්<br>(රුපියල්)<br>Actual<br>Expenditure<br>(Rs.) | 2012<br>ඇස්තමේන්තුව<br>(රුපියල්)<br>Estimate<br>(Rs.) | 2013<br>ඇස්තමේන්තුව<br>(රුපියල්)<br>Estimate<br>(Rs.) | 2014<br>ප්‍රචේදනය<br>(රුපියල්)<br>Projection<br>(Rs.) | 2015<br>ප්‍රචේදනය<br>(රුපියල්)<br>Projection<br>(Rs.) |
|--|---|---|---|---|---|---|
|  | මූලධර්ම වියදම්<br>Capital Expenditure   | 2,821,378   | 0   | 0   | 0   | 0   |
|  | මූලධර්ම වත්කම් අත්පත් කර ගැනීම<br>Acquisition of Capital Assets   | 1,821,378   | 0   | 0   | 0   | 0   |
| 3 2 0 2102   | ලී බඩු හා කාර්යාල උපකරණ<br>Furniture and Office Equipment   | 1,821,378   |   |   |   |   |
|  | ප්‍රාග්ධන මාරු කිරීම්<br>Capital transfers  | 1,000,000   | 0   | 0   | 0   | 0   |
| 3 2 0 2201   | තිස්සමහාරාම ප්‍රාදේශීය සභාවේ ගිණිබත් වූ<br>කඩ කාමරය පිරිසිදු කිරීම සහ නිර්මාණය<br>Rehabilitation of Distructed Market<br>Building at Tissamaharama PS | 1,000,000   |   |   |   |   |
|  | ව්‍යාපෘතියේ මුළු වියදම් එකතුව<br>Project Total  | 818,598,383   | 839,399,000   | 878,330,000   | 964,196,700   | 1,058,601,593   |
| මුදල් සාදක -<br>Financing -  |   |   |   |   |   |   |
| 11   | දේශීය පුද්ගල<br>Domestic Fund   | 818,598,383   | 839,399,000   | 878,330,000   | 964,196,700   | 1,058,601,593   |



කිරීම / Head - 306 පළාත් පාලන දෙපාර්තමේන්තුව / Department of Local Government  
 වැඩ කටයුතු / Programme - 52 ප්‍රාදේශීය සංවර්ධනය / Regional Development  
 ව්‍යාපෘතිය / Project - 2 පළාත් පාලන සේවා සහ පුරා සංවර්ධන කටයුතු  
 Local Government Services & Community Development Activities

| වැඩසටහන / Programme<br>ව්‍යාපෘතිය / Project<br>ප්‍රාදේශීය / Sub Project<br>වැඩ කටයුතු / Object Code<br>අයිතමය / Item | කාණ්ඩය / වැඩ විස්තර විස්තරය<br>Category / Object Code Description | 2011<br>සත්‍ය වියදම්<br>(වැඩිදම)<br>Actual<br>Expenditure<br>(Rs.) | 2012<br>ඇස්තමේන්තුව<br>(වැඩිදම)<br>Estimate<br>(Rs.) | 2013<br>ඇස්තමේන්තුව<br>(වැඩිදම)<br>Estimate<br>(Rs.) | 2014<br>ප්‍රචණ්ඩනය<br>(වැඩිදම)<br>Projection<br>(Rs.) | 2015<br>ප්‍රචණ්ඩනය<br>(වැඩිදම)<br>Projection<br>(Rs.) |
|--|---|--|--|--|---|---|
|  | පුනරාවර්තන වියදම්<br>Recurrent Expenditure                        | 32,417,693   | 39,126,000   | 40,188,000   | 44,206,800  | 48,627,480  |
|  | මාරු කිරීම්<br>Transfers  | 32,417,693   | 39,126,000   | 40,188,000   | 44,206,800  | 48,627,480  |
| 52   | සහිත දීමනාව<br>Transfer to public institution                     | 32,417,693   | 39,126,000   | 40,188,000   | 44,206,800  | 48,627,480  |
|  | ව්‍යාපෘතියේ මුළු වියදම් එකතුව<br>Project Total                    | 32,417,693   | 39,126,000   | 40,188,000   | 44,206,800  | 48,627,480  |
| මුදල් සොදුරීම -<br>Financing -   |   |  |  |  |   |   |
| 11   | දේශීය අරමුදල්<br>Domestic Fund                                    | 32,417,693   | 39,126,000   | 40,188,000   | 44,206,800  | 48,627,480  |



## ආයුර්වේද දෙපාර්තමේන්තුව

### මෙහෙවර ප්‍රකාශය:


දේශීය වෛද්‍ය ක්‍රමය සංවර්ධනය කිරීම තුළින් පුරාවිද්‍යා සංරක්ෂණය ආනුෂංගික තුළින් ශාරීරික හා මානසික සෞඛ්‍යයෙන් හෙබි නිරෝගී ජනතාවක් බිහි කිරීම මෙම දෙපාර්තමේන්තුවේ මෙහෙවර වේ.

### කාර්යයන් :

- ප්‍රතිකාර සේවය පුළුල් කිරීම
- පුරා ප්‍රතිකාර සේවා ප්‍රවර්ධනයන් පුළුල් කිරීම
- ආයුර්වේද වෛද්‍ය ක්‍රමය භාවිතයෙන් බෝවන රෝග වැළැක්වීම හා පාලනය කිරීමේ වැඩිදියුණු කිරීම
- දේශීය වෛද්‍ය ප්‍රතිකාර ක්‍රමය ශ්‍රාමීය ප්‍රදේශ වලට ව්‍යාප්ත කිරීම
- ආයුර්වේද ප්‍රතිකාර ක්‍රමය ඇසුරින් මානස හා ළදරු සෞඛ්‍ය වැඩිදියුණු කිරීම
- ඖෂධ පැළෑටි වගා කිරීම හා ඖෂධ වතු සංවර්ධනය කිරීම
- ආයුර්වේද ප්‍රවාරණයන් පුළුල් කිරීම
- ආයුර්වේද ඖෂධ නිෂ්පාදන කර්මාන්තය සඳහා නැගුරු කරවීම හා ප්‍රවර්ධනය කිරීම
- දේශීය වෛද්‍ය ක්ෂේත්‍රය සඳහා යටිතල පහසුකම් සංවර්ධනය කිරීම හා පාරම්පරික වෛද්‍ය ක්‍රම සංරක්ෂණය කිරීම

අමාත්‍යාංශයේ වගකීම හා කර්තව්‍යයන් අයවැය කාර්යයන් උදෙසා පහත සඳහන් වැඩසටහන් හා ව්‍යාපෘති යටතේ වර්ග කර ඇත.

- 03 වැනි වැඩ සටහන - පළාත් සභා පරිපාලනය
- 2 වැනි ව්‍යාපෘතිය - සාමාන්‍ය පරිපාලනය හා ආයතනික සේවා.
- 73 වැනි වැඩ සටහන - දේශීය වෛද්‍ය සේවා
- 2 වැනි ව්‍යාපෘතිය - වූපසමන සේවා.
- 3 වැනි ව්‍යාපෘතිය - පුරා සෞඛ්‍ය සේවා



## DEPARTMENT OF INDIGENOUS MEDICINE

### Mission

Offering a high living condition by contributing to the physical, mental, spiritual and economic, social, well being of the people by utilizing the professional excellence of the Indigenous medical system.

### Functions

- Expanding the treatment services.
- Expanding the promotion of the community treatment care services.
- Programme for the prevention and control of communicable disease by using Indigenous medical system.
- Extending indigenous care service to rural area.
- Implementing maternity and child nutrition programmes associated from indigenous medical system.
- Cultivation of medical plants and developing medical gardens.
- Increasing ayurvedic publications.
- Promotion and diversification of ayurvedic drugs production industry.
- Development of infrastructures for indigenous medical field.

Responsibilities and duties of the department are classified under the following programmes and projects, for the budgetary purposes

|              |   |
|--------------|---|
| Programme 03 | - Provincial Administration                         |
| Project 2    | - General Administration and Establishment Services |
| Programme 73 | - Indigenous Medicine                               |
| Project 2    | - Curative Services                                 |
| Project 3    | - Community Health Service                          |

ශීර්ෂය / Head - 307 ආයුර්වේද දෙපාර්තමේන්තුව / Department of Indigenous Medicine

වැඩසටහන් සහ ව්‍යාපෘති අනුව වියදම් සාරාංශය  
Summary of expenditure under the programmes and projects

| වැඩසටහන් අංකය<br>Programme No | වැඩසටහන් / ව්‍යාපෘති නාමය<br>Programme / Project                                      | 2011<br>සහ වියදම්<br>(රුපියල්)<br>Actual<br>Expenditure<br>(Rs.) | 2012<br>ඇස්තමේන්තුව<br>(රුපියල්)<br>Estimate<br>(Rs.) | 2013<br>ඇස්තමේන්තුව<br>(රුපියල්)<br>Estimate<br>(Rs.) | 2014<br>ප්‍රථමානාදානය<br>(රුපියල්)<br>Projection<br>(Rs.) | 2015<br>ප්‍රථමානාදානය<br>(රුපියල්)<br>Projection<br>(Rs.) |
|-------------------------------|---|--|---|---|---|---|
|                               | පුනරාවර්තන වියදම්<br>Recurrent Expenditure  | 190,871,426  | 266,586,000   | 269,522,000   | 286,689,675   | 306,461,544   |
| 3                             | පළාත් සභා පරිපාලනය<br>Provincial Administration                                       | 10,376,528   | 17,868,000  | 15,262,000  | 16,354,175  | 17,522,307  |
| 2                             | සාමාන්‍ය පරිපාලනය හා ආයතනික සේවා<br>General Administration and Establishment          | 10,376,528   | 17,868,000  | 15,292,000  | 16,354,175  | 17,522,307  |
| 73                            | දේශීය ඖෂධය සේවා<br>Indigenous Medicine  | 190,494,898  | 249,718,000   | 253,240,000   | 270,335,500   | 288,939,236   |
| 2                             | චුක්කරණ සේවා<br>Curative Services   | 149,629,136  | 183,999,000   | 195,959,000   | 207,028,600   | 221,251,003   |
| 3                             | ප්‍රජා සෞඛ්‍ය සේවා<br>Community Health Service  | 30,865,712   | 64,719,000  | 59,281,000  | 63,306,900  | 67,688,236  |
|                               | මූලධර්ම වියදම්<br>Capital Expenditure   | 0  | 0   | 500,000   | 0   | 0   |
| 3                             | පළාත් සභා පරිපාලනය<br>Provincial Administration                                       | 0  | 0   | 500,000   | 0   | 0   |
| 2                             | සාමාන්‍ය පරිපාලනය හා ආයතනික සේවා<br>General Administration and Establishment Services | 0  | 0   | 500,000   | 0   | 0   |
|                               | මුළු වියදම් එකතුව<br>Total Expenditure  | 190,871,426  | 266,586,000   | 269,022,000   | 286,689,675   | 306,461,544   |

සාම්ප්‍රදායික අනුව වියදම් සාරාංශය / Category wise Expenditure Summary

| සාම්ප්‍රදායික අංකය<br>Object No | සාම්ප්‍රදායික<br>Object  | 2011<br>සහ වියදම්<br>(රුපියල්)<br>Actual<br>Expenditure<br>(Rs.) | 2012<br>ඇස්තමේන්තුව<br>(රුපියල්)<br>Estimate<br>(Rs.) | 2013<br>ඇස්තමේන්තුව<br>(රුපියල්)<br>Estimate<br>(Rs.) | 2014<br>ප්‍රථමානාදානය<br>(රුපියල්)<br>Projection<br>(Rs.) | 2015<br>ප්‍රථමානාදානය<br>(රුපියල්)<br>Projection<br>(Rs.) |
|---------------------------------|--|--|---|---|---|---|
|                                 | පුනරාවර්තන වියදම්<br>Recurrent Expenditure                             | 190,871,426  | 266,586,000   | 268,522,000   | 286,689,675   | 306,461,544   |
| 10                              | පෞද්ගලික පඩි නඩි<br>Personal Emoluments                                | 133,164,427  | 145,299,000   | 162,869,000   | 170,471,375   | 178,621,414   |
| 11                              | ගමන් වියදම්<br>Travelling Expenses                                     | 1,673,532  | 5,205,000   | 4,850,000   | 5,335,000   | 5,868,500   |
| 12                              | සැපයුම්<br>Supplies  | 45,437,483   | 79,732,000  | 66,482,000  | 73,150,200  | 80,443,220  |
| 13                              | නඩිස්ථ වියදම්<br>Maintenance Expenditure                               | 1,375,967  | 8,275,000   | 11,075,000  | 12,182,500  | 13,400,750  |
| 14                              | හිච්චුම්භ සේවා<br>Contractual Services                                 | 8,175,907  | 25,721,000  | 21,346,000  | 23,480,600  | 25,828,660  |
| 17                              | වෙනත් පුනරාවර්තන වියදම්<br>Other Recurrent Expenditure                 | 1,043,110  | 2,354,000   | 1,900,000   | 2,090,000   | 2,299,000   |
|                                 | මූලධර්ම වියදම්<br>Capital Expenditure                                  | 0  | 0   | 500,000   | 0   | 0   |
| 21                              | මූලධර්ම වත්කම් අක්‍රමයක් සඳහා වැයවීම්<br>Acquisition of Capital Assets | 0  | 0   | 500,000   | 0   | 0   |
|                                 | මුළු වියදම් එකතුව<br>Total Expenditure                                 | 190,871,426  | 266,586,000   | 269,022,000   | 286,689,675   | 306,461,544   |

ශීර්ෂය / Head - 307 ආයුර්වේද දෙපාර්තමේන්තුව / Department of Indigenous Medicine

| මූල්‍යකරණය<br>Financing                  | 2011  | 2012  | 2013  |
|--|---|---|---|
|  | සත්‍ය වියදම්<br>(රුපියල්)<br>Actual<br>Expenditure<br>(Rs.) | ඇස්තමේන්තුව<br>(රුපියල්)<br>Estimate<br>(Rs.) | ඇස්තමේන්තුව<br>(රුපියල්)<br>Estimate<br>(Rs.) |
| විසර්ජන පනත / Appropriation act          |   |   |   |
| 11 දේශීය අරමුදල / Domestic fund          | 190,871,426   | 266,586,000                                   | 269,022,000                                   |
| විශේෂ නීති සේවා / Special law services   |   |   |   |
| 21 දේශීය අරමුදල / Domestic fund          | 0   | 0   | 0   |
| <b>මුළු මූල්‍යකරණය / Total financing</b> | <b>190,871,426</b>  | <b>266,586,000</b>                            | <b>269,022,000</b>                            |

307 - ශීර්ෂ සේවා නියුක්ති විස්තරය  
Summary of cadre of the head 307

| පනත<br>Staff Category                     | 2011<br>අනුමත සේවක<br>සංඛ්‍යාව<br>No. of<br>Approved<br>Cadre | 2012<br>ඇස්තමේන්තුව<br>Estimated<br>Cadre | 2013<br>ඇස්තමේන්තුව<br>Estimated<br>Cadre |
|---|---|---|---|
| ජ්‍යෙෂ්ඨ මට්ටම<br>Senior Level            | 131   | 127                                       | 138                                       |
| තෘතීය මට්ටම<br>Tertiary Level             | 9   | 4   | 3   |
| ද්විතීය මට්ටම<br>Secondary Level          | 131   | 78  | 79  |
| ප්‍රාථමික මට්ටම<br>Primary Level          | 262   | 202                                       | 215                                       |
| <b>මුළු සේවක සංඛ්‍යාව<br/>Total Cadre</b> | <b>533</b>  | <b>411</b>                                | <b>435</b>                                |

307-3-2 - ව්‍යාපෘති සේවා නියුක්ති විස්තරය  
Cadre of the project 307-3-2

| පනත<br>Staff Category                     | 2011<br>අනුමත සේවක<br>සංඛ්‍යාව<br>No. of<br>Approved<br>Cadre | 2012<br>ඇස්තමේන්තුව<br>Estimated<br>Cadre | 2013<br>ඇස්තමේන්තුව<br>Estimated<br>Cadre |
|---|---|---|---|
| ජ්‍යෙෂ්ඨ මට්ටම<br>Senior Level            | 1   | 1   | 2   |
| තෘතීය මට්ටම<br>Tertiary Level             | 1   | 1   | 0   |
| ද්විතීය මට්ටම<br>Secondary Level          | 60  | 20  | 21  |
| ප්‍රාථමික මට්ටම<br>Primary Level          | 3   | 5   | 3   |
| <b>මුළු සේවක සංඛ්‍යාව<br/>Total Cadre</b> | <b>65</b>   | <b>27</b>                                 | <b>26</b>                                 |

ශීර්ෂය / Head - 307 ආඥාවේද දෙපාර්තමේන්තුව / Department of Indigenous Medicine

307-73-2 - ව්‍යාපෘති සේවා නියුක්ති විස්තරය  
Cadre of the project 307-73-2

| පාලක<br>Staff Category            | 2011<br>අනුමත සේවක<br>සංඛ්‍යාව<br>No. of<br>Approved<br>Cadre | 2012<br>ඇස්තමේන්තුව<br>Estimated<br>Cadre | 2013<br>ඇස්තමේන්තුව<br>Estimated<br>Cadre |
|-----------------------------------|---|---|---|
| ජ්‍යෙෂ්ඨ මට්ටම<br>Senior Level    | 84  | 85  | 93  |
| තෘතීය මට්ටම<br>Tertiary Level     | 8   | 3   | 3   |
| ද්විතීය මට්ටම<br>Secondary Level  | 25  | 11  | 11  |
| ප්‍රාථමික මට්ටම<br>Primary Level  | 259   | 197                                       | 209                                       |
| මුළු සේවක සංඛ්‍යාව<br>Total Cadre | 376   | 296                                       | 316                                       |

307-73-3 - ව්‍යාපෘති සේවා නියුක්ති විස්තරය  
Cadre of the project 307-73-3

| පාලක<br>Staff Category            | 2011<br>අනුමත සේවක<br>සංඛ්‍යාව<br>No. of<br>Approved<br>Cadre | 2012<br>ඇස්තමේන්තුව<br>Estimated<br>Cadre | 2013<br>ඇස්තමේන්තුව<br>Estimated<br>Cadre |
|-----------------------------------|---|---|---|
| ජ්‍යෙෂ්ඨ මට්ටම<br>Senior Level    | 46  | 41  | 43  |
| තෘතීය මට්ටම<br>Tertiary Level     | 0   | 0   | 0   |
| ද්විතීය මට්ටම<br>Secondary Level  | 46  | 47  | 47  |
| ප්‍රාථමික මට්ටම<br>Primary Level  | 0   | 0   | 3   |
| මුළු සේවක සංඛ්‍යාව<br>Total Cadre | 92  | 88  | 93  |

ශීර්ෂය / Head - 307 ආදුර්වේද දෙපාර්තමේන්තුව / Department of Indigenous Medicine  
 වැඩි කටයුතු / Programme - 3 පළාත් සභා පරිපාලනය / Provincial Administration  
 ව්‍යාපෘතිය / Project - 2  
 සාමාන්‍ය පරිපාලනය හා ආයතනික සේවා / General Administration & Establishment Services

| දැනට වර්ෂය / Programme<br>ව්‍යාපෘතිය / Project<br>රට ව්‍යාපෘතිය / Sub Project<br>විද්‍යා විෂය / Object Code<br>අයිතමය / Item | කාණ්ඩය / වැඩ විෂය විස්තරය<br>Category / Object Code Description      | 2011<br>සත්‍ය වියදම්<br>(රුපියල)<br>Actual<br>Expenditure<br>(Rs.) | 2012<br>ඇස්පමේන්තුව<br>(රුපියල)<br>Estimate<br>(Rs.) | 2013<br>ඇස්පමේන්තුව<br>(රුපියල)<br>Estimate<br>(Rs.)             | 2014<br>ප්‍රථමානුමාන<br>(රුපියල)<br>Projection<br>(Rs) | 2015<br>ප්‍රථමානුමාන<br>(රුපියල)<br>Projection<br>(Rs) |           |           |           |
|--|--|--|--|--|--|--|-----------|-----------|-----------|
|  | පුනරාවර්තන වියදම්<br>Recurrent Expenditure                           | 10,376,528   | 17,868,000   | 15,282,900   | 16,354,175   | 17,522,307   |           |           |           |
|  | වෛයුගමන සහ වෙනත්<br>Personal Emoluments                              | 7,629,831  | 8,979,000  | 8,274,000  | 9,305,375  | 9,768,627  |           |           |           |
| 3  | 2  | 0  | 1001   | වැටුප් හා වෙනත්<br>Salaries & Wages                              | 5,166,996  | 5,655,000  | 5,707,000 | 5,849,675 | 5,995,917 |
| 3  | 2  | 0  | 1002   | අතිරේක හා නිවාඩු දීම වැටුප්<br>Overtime and Holiday Payments     | 264,805  | 710,000  | 350,000   | 357,000   | 364,140   |
| 3  | 2  | 0  | 1003   | වෙනත් දීමනා<br>Other Allowances                                  | 2,198,030  | 2,614,000  | 2,817,000 | 3,098,700 | 3,408,570 |
|  | ගමන් වියදම්<br>Travelling Expenses                                   | 199,408  | 755,000  | 400,000  | 440,000  | 484,000  |           |           |           |
| 3  | 2  | 0  | 1101   | දේශීය<br>Domestic  | 199,408  | 755,000  | 400,000   | 440,000   | 484,000   |
|  | සැපයීම්<br>Supplies  | 774,846  | 2,457,000  | 2,457,000  | 2,702,700  | 2,972,970  |           |           |           |
| 3  | 2  | 0  | 1201   | මිදිදවිය හා කාර්යාල අවශ්‍යතා<br>Stationery and Office Requisites | 366,186  | 650,000  | 650,000   | 715,000   | 786,500   |
| 3  | 2  | 0  | 1202   | දැව<br>Fuel  | 400,467  | 1,700,000  | 1,700,000 | 1,870,000 | 2,057,000 |
| 3  | 2  | 0  | 1203   | ආහාර හා නිල ඇඳුම්<br>Diets and Uniforms                          | 2,920  | 7,000  | 7,000     | 7,700     | 8,470     |
| 3  | 2  | 0  | 1206   | යාන්ත්‍රික හා විදුලි උපකරණ<br>Mechanical & Electrical Goods      | 5,273  | 100,000  | 100,000   | 110,000   | 121,000   |
|  | සවිස්ථාන වියදම්<br>Maintenance Expenditure                           | 783,239  | 3,600,000  | 2,400,000  | 2,640,000  | 2,904,000  |           |           |           |
| 3  | 2  | 0  | 1301   | වාහන<br>Vehicles   | 619,597  | 3,200,000  | 2,000,000 | 2,200,000 | 2,420,000 |
| 3  | 2  | 0  | 1303   | නොඩනැගිලි<br>Buildings   | 14,995   | 125,000  | 125,000   | 137,500   | 151,250   |
| 3  | 2  | 0  | 1304   | වෙනත්<br>Others  | 148,647  | 275,000  | 275,000   | 302,500   | 332,750   |
|  | කිවිසුම් සේවා<br>Contractual Services                                | 539,409  | 1,576,000  | 1,151,000  | 1,266,100  | 1,392,710  |           |           |           |
| 3  | 2  | 0  | 1402   | කැරැල් හා සන්නිවේදන<br>Postal and Communication Service          | 267,008  | 500,000  | 500,000   | 550,000   | 605,000   |
| 3  | 2  | 0  | 1403   | විදුලි හා ජලය<br>Electricity and Water                           | 89,855   | 625,000  | 250,000   | 275,000   | 302,500   |
| 3  | 2  | 0  | 1404   | බදු හා පළාත් පාලන ආයතන බදු<br>Rents and Local Taxes              | 38,066   | 51,000   | 1,000     | 1,100     | 1,210     |
| 3  | 2  | 0  | 1405   | වෙනත්<br>Others  | 144,480  | 400,000  | 400,000   | 440,000   | 484,000   |
|  | වෙනත් පුනරාවර්තන වියදම්<br>Other Recurrent Expenditure               | 449,795  | 501,000  | 0  | 0  | 0  |           |           |           |
| 3  | 2  | 0  | 1701   | පාඩු හා සඵල<br>Losses & write off                                | 0  | 1,000  | 0         | 0         | 0         |
| 3  | 2  | 0  | 1703   | වෙනත්<br>Others  | 449,795  | 500,000  | 0         | 0         | 0         |
|  | මූලධන වියදම්<br>Capital Expenditure                                  | 0  | 0  | 500,000  | 0  | 0  |           |           |           |
|  | මූලධන ව්‍යවස්ථාපිත අත්පත් කර ගැනීම්<br>Acquisition of Capital Assets | 0  | 0  | 500,000  | 0  | 0  |           |           |           |
| 3  | 2  | 0  | 2102   | ලී බඩු හා කාර්යාල උපකරණ<br>Furniture & Office Equipment          |  |  | 500,000   |           |           |
|  | ව්‍යාපෘතියේ මුළු වියදම් එකතුව<br>Project Total                       | 10,376,528   | 17,868,000   | 15,782,000   | 16,354,175   | 17,522,307   |           |           |           |

මුදල් සෘජුවම -  
Financing -

|                                   |            |            |            |            |            |
|-----------------------------------|------------|------------|------------|------------|------------|
| 11 දේශීය අරමුදල්<br>Domestic Fund | 10,376,528 | 17,868,000 | 15,782,000 | 16,354,175 | 17,522,307 |
|-----------------------------------|------------|------------|------------|------------|------------|

ශීර්ෂය / Head - 307 ආයුර්වේද දෙපාර්තමේන්තුව / Department of Indigenous Medicine  
 වැඩ සටහන / Programme - 73 දේශීය ඖෛද්‍ය සේවා / Indigenous Medicine Services  
 ව්‍යාපෘතිය / Project - 2 ධූර්වසම්පන්න සේවා / Curative Services

| වැඩසටහන / Programme<br>ව්‍යාපෘතිය / Project<br>උප ව්‍යාපෘතිය / Sub Project<br>වැඩ විෂය / Object Code<br>අයිතමය / Item | කාණ්ඩය / වැඩ විෂය විස්තරය<br>Category / Object Code Description    | 2011<br>සත්‍ය වියදම්<br>(වැඩියා)<br>Actual<br>Expenditure<br>(Rs.) | 2012<br>ඇස්තමේන්තුව<br>(වැඩියා)<br>Estimate<br>(Rs.) | 2013<br>ඇස්තමේන්තුව<br>(වැඩියා)<br>Estimate<br>(Rs.) | 2014<br>ප්‍රචේතනය<br>(වැඩියා)<br>Projection<br>(Rs.) | 2015<br>ප්‍රචේතනය<br>(වැඩියා)<br>Projection<br>(Rs.) |
|---|--|--|--|--|--|--|
|   | <b>පුනරාවර්තන වියදම්</b><br>Recurrent Expenditure                  | 149,629,186  | 183,999,000  | 193,959,000  | 207,028,600  | 221,251,003  |
|   | <b>පෞද්ගලික වැඩ කඩ</b><br>Personal Emoluments                      | 97,127,209   | 104,852,000  | 117,964,000  | 123,434,100  | 129,297,053  |
| 73 2 0 1001   | වැටුප් හා වේතන<br>Salaries & Wages                                 | 66,574,710   | 69,857,000   | 73,684,900   | 75,526,100   | 77,414,253   |
| 73 2 0 1002   | අතිකාල හා නිවාඩු දින වැටුප්<br>Overtime and Holiday Payments       | 6,505,165  | 9,906,000  | 10,000,000   | 10,200,000   | 10,404,000   |
| 73 2 0 1003   | වෙනත් දීමනා<br>Other Allowances                                    | 24,047,334   | 25,089,000   | 34,280,000   | 37,708,000   | 41,478,800   |
|   | <b>ගමන් වියදම්</b><br>Travelling Expenses                          | 412,515  | 1,050,000  | 1,050,000  | 1,155,000  | 1,270,500  |
| 73 2 0 1101   | දේශීය<br>Domestic  | 412,515  | 1,050,000  | 1,050,000  | 1,155,000  | 1,270,500  |
|   | <b>පැයවිලි</b><br>Supplies   | 43,481,743   | 55,250,000   | 52,000,000   | 57,200,000   | 62,920,000   |
| 73 2 0 1201   | මුද්‍රිත හා කාර්යාලීය අවශ්‍යතා<br>Stationery and Office Requisites | 311,752  | 650,000  | 650,000  | 715,000  | 786,500  |
| 73 2 0 1202   | තෙල්<br>Fuel   | 100,557  | 500,000  | 500,000  | 560,000  | 605,000  |
| 73 2 0 1203   | ආහාර හා නිල ඇඳුම්<br>Diets and Uniforms                            | 11,618,435   | 14,900,000   | 14,000,000   | 15,400,000   | 16,940,000   |
| 73 2 0 1204   | ඖෛද්‍ය සැපයුම්<br>Medical supplies                                 | 30,508,749   | 37,500,000   | 35,000,000   | 38,500,000   | 42,350,000   |
| 73 2 0 1205   | වෙනත්<br>Others  | 928,724  | 1,550,000  | 1,700,000  | 1,870,000  | 2,057,000  |
| 73 2 0 1206   | යාන්ත්‍රික හා විදුලි උපකරණ<br>Mechanical & Electrical Goods        | 13,526   | 150,000  | 150,000  | 165,000  | 181,500  |
|   | <b>සවිස්ථරණ වියදම්</b><br>Maintenance Expenditure                  | 434,157  | 1,775,000  | 5,775,000  | 6,352,500  | 6,987,750  |
| 73 2 0 1301   | වාහන<br>Vehicles   | 153,703  | 1,000,000  | 5,000,000  | 5,500,000  | 6,050,000  |
| 73 2 0 1302   | යන්ත්‍ර හා යන්ත්‍රෝපකරණ<br>Plant and Machinery & Equipment         | 55,044   | 225,000  | 225,000  | 247,500  | 272,250  |
| 73 2 0 1303   | නොනිකැරැල්ල<br>Buildings   | 143,075  | 275,000  | 275,000  | 302,500  | 332,750  |
| 73 2 0 1304   | වෙනත්<br>Others  | 82,375   | 275,000  | 275,000  | 302,500  | 332,750  |
|   | <b>නිවැසුම් සේවා</b><br>Contractual Services                       | 7,637,498  | 20,220,000   | 16,270,000   | 17,897,000   | 19,686,700   |
| 73 2 0 1401   | ගුවාහන<br>Transport  | 27,776   | 350,000  | 250,000  | 275,000  | 302,500  |
| 73 2 0 1402   | පැවැත් හා සන්නිවේදන<br>Postal and Communication Service            | 250,965  | 7,000,000  | 1,500,000  | 1,650,000  | 1,815,000  |
| 73 2 0 1403   | විදුලිය හා ජලය<br>Electricity and Water                            | 2,217,368  | 5,750,000  | 6,500,000  | 7,150,000  | 7,865,000  |
| 73 2 0 1404   | බදු කැලී හා පළාත් පාලන ආයතන බදු<br>Rents and Local Taxes           | 0  | 20,000   | 20,000   | 22,000   | 24,200   |
| 73 2 0 1405   | වෙනත්<br>Others  | 5,141,389  | 7,100,000  | 8,000,000  | 8,800,000  | 9,680,000  |
|   | <b>වෙනත් පුනරාවර්තන වියදම්</b><br>Other Recurrent Expenditure      | 536,024  | 852,000  | 900,000  | 990,000  | 1,089,000  |
| 73 2 0 1701   | පාඩු හා පවා හැරීම්<br>Losses & write off                           | 0  | 1,000  | 0  | 0  | 0  |
| 73 2 0 1703   | වෙනත්<br>Others  | 536,024  | 851,000  | 900,000  | 990,000  | 1,089,000  |
|   | <b>ව්‍යාපෘතියේ මුළු වියදම් එකතුව</b><br>Project Total              | 149,629,186  | 183,999,000  | 193,959,000  | 207,028,600  | 221,251,003  |
| මුදල් සෙදරීම -<br>Financing -   | 11 දේශීය අරමුදල්<br>Domestic Fund                                  | 149,629,186  | 183,999,000  | 193,959,000  | 207,028,600  | 221,251,003  |



කිරිමය / Head - 307 ආදුරුවේද දෙපාර්තමේන්තුව / Department of Indigenous Medicine


වැඩ කටයුතු / Programme - 73 දේහික වෛද්‍ය සේවා / Indigenous Medicine Services

ව්‍යාපෘතිය / Project - 3 පුරා සෞඛ්‍ය සේවා / Community Health Service

| වැඩසටහන / Programme<br>ව්‍යාපෘතිය / Project<br>උප ව්‍යාපෘතිය / Sub Project<br>වැඩ විෂය / Object Code<br>අයිතමය / Item | කාණ්ඩය / වැඩ විෂය විස්තරය<br>Category / Object Code Description   | 2011<br>සත්‍ය වියදම්<br>(රුපියලක්)<br>Actual<br>Expenditure<br>(Rs.) | 2012<br>ඇස්තමේන්තු<br>(රුපියලක්)<br>Estimate<br>(Rs.) | 2013<br>ඇස්තමේන්තු<br>(රුපියලක්)<br>Estimate<br>(Rs.) | 2014<br>ප්‍රථමානුමාන<br>(රුපියලක්)<br>Projection<br>(Rs) | 2015<br>ප්‍රථමානුමාන<br>(රුපියලක්)<br>Projection<br>(Rs) |
|---|---|--|---|---|--|--|
|   | <b>පුනරාවර්තන වියදම්</b><br>Recurrent Expenditure                 | 30,865,712   | 64,719,000  | 59,281,000  | 63,306,900   | 67,688,235   |
|   | <b>පෞද්ගලික රැකියාවන්</b><br>Personal Emoluments                  | 22,407,387   | 31,468,000  | 36,031,000  | 37,731,900   | 39,555,735   |
| 73 3 0 1001   | වැටුප් හා වේතන<br>Salaries & Wages                                | 21,321,458   | 22,672,000  | 24,296,000  | 24,903,400   | 25,525,985   |
| 73 3 0 1002   | වේතන හා නිවාඩු දින වැටුප්<br>Overtime and Holiday Payments        | 9,253  | 986,000   | 1,000,000   | 1,020,000  | 1,040,400  |
| 73 3 0 1003   | වෙනත් දීමනා<br>Other Allowances                                   | 7,076,676  | 7,810,000   | 10,735,000  | 11,808,500   | 12,989,350   |
|   | <b>ගමන් වියදම්</b><br>Travelling Expenses                         | 1,061,609  | 3,400,000   | 3,400,000   | 3,740,000  | 4,114,000  |
| 73 3 0 1101   | දේශීය<br>Domestic   | 1,061,609  | 3,400,000   | 3,400,000   | 3,740,000  | 4,114,000  |
|   | <b>ගාලවීම්</b><br>Supplies  | 1,180,894  | 22,025,000  | 12,025,000  | 13,227,500   | 14,550,250   |
| 73 3 0 1201   | මිදිවිල හා කාර්යාලීය අවශ්‍යතා<br>Stationery and Office Requisites | 650  | 650,000   | 650,000   | 715,000  | 786,500  |
| 73 3 0 1202   | ඉන්ධන<br>Fuel   | 193,966  | 525,000   | 525,000   | 577,500  | 635,250  |
| 73 3 0 1203   | ආහාර හා නිල ඇඳුම්<br>Diets and Uniforms                           | 0  | 350,000   | 350,000   | 385,000  | 423,500  |
| 73 3 0 1204   | වෛද්‍ය සැපයුම්<br>Medical supplies                                | 572,480  | 5,000,000   | 5,000,000   | 5,500,000  | 6,050,000  |
| 73 3 0 1205   | වෙනත්<br>Others   | 413,798  | 15,500,000  | 5,000,000   | 5,500,000  | 6,050,000  |
| 73 3 0 1206   | යාන්ත්‍රික හා විදුලි උපකරණ<br>Mechanical & Electrical Goods       | 0  | 0   | 500,000   | 550,000  | 605,000  |
|   | <b>විදුලි වියදම්</b><br>Maintenance Expenditure                   | 158,531  | 2,900,000   | 2,900,000   | 3,190,000  | 3,509,000  |
| 73 3 0 1301   | වාහන<br>Vehicles  | 158,531  | 1,000,000   | 1,000,000   | 1,100,000  | 1,210,000  |
| 73 3 0 1302   | පැන්ත හා යන්ත්‍රෝපකරණ<br>Plant and Machinery & Equipment          | 0  | 700,000   | 700,000   | 770,000  | 847,000  |
| 73 3 0 1303   | ගොඩනැගිලි<br>Buildings  | 0  | 600,000   | 600,000   | 660,000  | 726,000  |
| 73 3 0 1304   | වෙනත්<br>Others   | 0  | 600,000   | 600,000   | 660,000  | 726,000  |
|   | <b>කිවිසුම් සේවා</b><br>Contractual Services                      | 0  | 3,925,000   | 3,925,000   | 4,317,500  | 4,749,250  |
| 73 3 0 1401   | ප්‍රවාහන<br>Transport   | 0  | 450,000   | 450,000   | 495,000  | 544,500  |
| 73 3 0 1402   | තැපෑල හා සන්නිවේදන<br>Postal and Communication Service            | 0  | 1,250,000   | 1,250,000   | 1,375,000  | 1,512,500  |
| 73 3 0 1403   | විදුලි හා ජලය<br>Electricity and Water                            | 0  | 625,000   | 625,000   | 687,500  | 756,250  |
| 73 3 0 1404   | බදු කුලී හා පළාත් පාලන ආයතන බදු<br>Rents and Local Taxes          | 0  | 1,000,000   | 1,000,000   | 1,100,000  | 1,210,000  |
| 73 3 0 1405   | වෙනත්<br>Others   | 0  | 600,000   | 600,000   | 660,000  | 726,000  |
|   | <b>වෙනත් පුනරාවර්තන වියදම්</b><br>Other Recurrent Expenditure     | 57,291   | 1,001,000   | 1,000,000   | 1,100,000  | 1,210,000  |
| 73 3 0 1701   | පාඩු හා සඳහන් කරුණු<br>Losses & write off                         | 0  | 1,000   | 0   | 0  | 0  |
| 73 3 0 1703   | වෙනත්<br>Others   | 57,291   | 1,000,000   | 1,000,000   | 1,100,000  | 1,210,000  |
|   | <b>ව්‍යාපෘතියේ මුළු වියදම් එකතුව</b><br>Project Total             | 30,865,712   | 64,719,000  | 59,281,000  | 63,306,900   | 67,688,235   |

මුදල් සේවය -  
Financing -

|                                  |            |            |            |            |            |
|----------------------------------|------------|------------|------------|------------|------------|
| 11 දේහික අරමුදල<br>Domestic Fund | 30,865,712 | 64,719,000 | 59,281,000 | 63,306,900 | 67,688,235 |
|----------------------------------|------------|------------|------------|------------|------------|



# අධ්‍යාපන, ඉඩම්, ඉඩම් සංවර්ධන, මහා මාර්ග, ප්‍රවාහන සහ ග්‍රාමීය හා වතු යටිතල පහසුකම් අමාත්‍යවරයා

### මෙහෙවර ප්‍රකාශය:


දක්ෂ ජනතා සංවර්ධනයක් ඇති කිරීමට ජාතික ප්‍රතිපත්තින්ට අනුකූලව අභිමානවත් පරපුරක් බිහිකිරීම සඳහා ප්‍රශස්ත ලෙස සේවාවන් සම්පාදනය කිරීමට රාජ්‍ය ඉඩම් මනාව කළමනාකරණය කිරීම, පළාත් මාර්ග පද්ධතිය වැඩි දියුණු කිරීම හා ග්‍රාමීය හා වතු යටිතල පහසුකම් සංවර්ධනය කිරීම හා නිවැරදි පුවත් වාර්තාකරණය තුළින් අප සතු වෛශික, මානව හා මූල්‍ය සම්පත් කාර්යක්ෂම ලෙස කළමනාකරණය කිරීමට අවශ්‍ය ප්‍රතිපත්ති සම්පාදනය, සම්බන්ධීකරණය මෙහෙයවීම මෙම අමාත්‍යාංශයේ මෙහෙවර වේ.

### කාර්යයන්:

- අධ්‍යාපන පහසුකම් සැපයීමෙන් පාසල් යන වයසේ සිටින සියළුම ළමුන්ගේ ශාරීරික, මානසික, සඳාචාර, සංස්කෘතික හා සමාජයීය දියුණුව වර්ධනය කිරීම මගින් ඥානාන්විත හා දක්ෂ දරු කැලක් ශ්‍රීමාණය කිරීම තුළින් දැනුවත් සමාජයක් බිහිකිරීම.
- ඉඩම් නොමැති ජනතාවට ඉඩම් ලබා දීම, අනවසර ඉඩම් නිත්‍යානුකූල කිරීම, ගම් පුළුල් කිරීම සහ ජනපද ව්‍යාපාර ඇති කිරීම.
- පළාත් මාර්ග භාවිත කරන්නන් තෘප්තිමත් වන අයුරින් පළාත් මාර්ග ජාලයේ C,D හා E මාර්ග සංවර්ධනය හා නඩත්තු කිරීම සඳහා සැලසුම් කිරීම, නිර්මාණය කිරීම, හෝ එමගින් පළාත් මාර්ග, පාලම්, සහ මාර්ග සම්බන්ධ අනෙකුත් ව්‍යුහයන් ඉදි කිරීම හා පවතින පළාත් මාර්ග නඩත්තු කිරීම, කටයුතු මෙහෙයවීම.
- ග්‍රාමීය හා වතු ප්‍රජාවගේ පහසුකම් දියුණු කිරීම තුළින් ප්‍රාදේශීය විෂමතාව අඩුකිරීම.
- නිවැරදි හා අපක්ෂපාති ප්‍රවාහන වාර්තාකරණය සඳහා මාධ්‍යවේදීන්ගේ ධාරිතා සංවර්ධනය කිරීම.

දෙපාර්තමේන්තුවේ විගතීම හා කාර්යව්‍යයන් අයවැය කාර්යයන් උදෙසා පහත සඳහන් වැඩසටහන් හා ව්‍යාපෘති යටතේ වර්ග කර ඇත.

- 03 වැනි වැඩසටහන - පළාත් සභා පරිපාලනය.
  - 1 වැනි ව්‍යාපෘතිය - සාමාන්‍ය පරිපාලනය හා ආයතනික සේවා - අමාත්‍යවරයාගේ කාර්යාලය.
  - 2 වැනි ව්‍යාපෘතිය - සාමාන්‍ය පරිපාලනය හා ආයතනික සේවා - අමාත්‍යාංශ කාර්යාලය.
  - 3 වැනි ව්‍යාපෘතිය - ප්‍රවාහන කටයුතු මෙහෙයවීම
- 50 වැනි වැඩසටහන - මහාමාර්ග ඉදිකිරීම හා නඩත්තු
  - 3 වැනි ව්‍යාපෘතිය - මාර්ග සංවර්ධනය



# Minister of Education, Land & Land Development, Highways, Information and Rural & Estate Infrastructure

## Mission

Interns of assured a sustainable development in Southern Province, create a proud generation, proper management of crown lands, development of provincial roads, rural and estate infrastructure development and reporting correct information through policy making and coordinating physical, human and financial resources efficiently in accordance to the national policy guidance.

## Functions

- Provide educational facilities to all children of school going age group to enhance their physical, psychological, cultural and social well being and to implement live school mobilization programmes to create the intelligence and skillful of student for knowledgeable society.
- Offering land for landless people, legalization of trespassed land, spreading villages & creating colonies.
- Maintenance and development of the provincial road network, comprising of C,D and E class roads and the planning, designing and construction of new provincial roads, bridges and other road structures to enhance the existing provincial road network to satisfy the road user.
- Development of infrastructure facilities of rural estate oriented community to reduce regional disparity in The Southern Province.
- To ensure quality and accuracy of information through capacity building of media personnels

Responsibilities and Aactivities of the Ministry are classified under the following programmes and projects, for the budgetary purposes

|              |  |
|--------------|--|
| Programme 03 | - Provincial Administration  |
| Project 1    | - General Administration & Establishment Services- Minister's Office |
| Project 2    | - General Administration & Establishment Services- Ministry Office   |
| Programme 50 | - Construction & Maintenance of Highways                             |
| Project 3    | - Road Development   |

අධ්‍යාපන, ඉඩම්, ඉඩම් සංවර්ධන, මහා මාර්ග, ප්‍රවාහන සහ ඉන්ෆ්‍රා ස්‍රැට්ටු හා වතු ගවිකල පහසුකම් අමාත්‍යවරයා  
 Minister of Education, Land & Land Development, Highways, Information and Rural & Estate Infrastructure

වැඩසටහන් සහ ව්‍යාපෘති අනුව වියදම් සාරාංශය  
 Summary of expenditure under the programmes and projects

| වැඩ සටහන් අංකය<br>Programme No | වැඩ සටහන් / ව්‍යාපෘති නාමය<br>Programme / Project  | 2011 සහ වියදම් (වැරදි)<br>Actual Expenditure (Rs.) | 2012 ඇස්තමේන්තුව (වැරදි) Estimate (Rs.) | 2013 ඇස්තමේන්තුව (වැරදි) Estimate (Rs.) | 2014 ප්‍රචේදනය (වැරදි) Projection (Rs.) | 2015 ප්‍රචේදනය (වැරදි) Projection (Rs.) |
|--------------------------------|--|--|---|---|---|---|
|                                | පුනරාවර්තන වියදම්<br>Recurrent Expenditure   | 342,177,430  | 366,345,000                             | 419,368,000                             | 459,517,575                             | 503,639,363                             |
| 3                              | පළාත් සභා පරිපාලනය<br>Provincial Administration  | 60,263,603   | 70,345,000                              | 94,368,000                              | 102,017,575                             | 110,389,363                             |
|                                | 1 සාමාන්‍ය පරිපාලන හා ආයතනික සේවා - (අමාත්‍යාංශ සාර්වජන)<br>General Administration and Establishment Services -Minister's office | 16,571,515   | 18,169,000                              | 22,464,000                              | 24,397,950                              | 26,517,940                              |
|                                | 2 සාමාන්‍ය පරිපාලන හා ආයතනික සේවා - (අමාත්‍යාංශ සාර්වජන)<br>General Administration and Establishment Services - Ministry office  | 41,522,968   | 46,195,000                              | 65,104,000                              | 70,242,225                              | 75,861,266                              |
|                                | 3 ප්‍රවාහන තැපෑල නිවැරදි කිරීම<br>Monitoring of Information Affairs  | 2,169,319  | 5,981,000                               | 6,800,000                               | 7,377,400                               | 8,010,155                               |
| 50                             | මහාමාර්ග ඉදිකිරීම හා නඩත්තු<br>Maintenance & Construction of Road  | 281,893,627  | 296,000,000                             | 325,000,000                             | 357,500,000                             | 393,250,000                             |
|                                | 3 මාර්ග සංවර්ධනය<br>Road Development   | 281,893,627  | 296,000,000                             | 325,000,000                             | 357,500,000                             | 393,250,000                             |
|                                | මූලධන වියදම්<br>Capital Expenditure  | 752,782,004  | 833,500,000                             | 824,000,000                             | 0                                       | 0                                       |
| 3                              | පළාත් සභා පරිපාලනය<br>Provincial Administration  | 340,177,942  | 453,500,000                             | 530,000,000                             | 0                                       | 0                                       |
|                                | 1 සාමාන්‍ය පරිපාලන හා ආයතනික සේවා - (අමාත්‍යාංශ සාර්වජන)<br>General Administration and Establishment Services -Minister's office | 786,895  | 1,000,000                               | 500,000                                 | 0                                       | 0                                       |
|                                | 2 සාමාන්‍ය පරිපාලන හා ආයතනික සේවා - (අමාත්‍යාංශ සාර්වජන)<br>General Administration and Establishment Services - Ministry office  | 339,388,047  | 452,500,000                             | 529,500,000                             | 0                                       | 0                                       |
| 50                             | මහාමාර්ග ඉදිකිරීම හා නඩත්තු<br>Maintenance & Construction of Road  | 412,604,062  | 380,000,000                             | 294,000,000                             | 0                                       | 0                                       |
|                                | 3 මාර්ග සංවර්ධනය<br>Road Development   | 412,604,062  | 380,000,000                             | 294,000,000                             | 0                                       | 0                                       |
|                                | මුළු වියදම් එකතුව<br>Total Expenditure   | 1,094,959,434                                      | 1,199,845,000                           | 1,243,368,000                           | 459,517,575                             | 503,639,363                             |

ශීර්ෂය / Head - 308

අධ්‍යාපන, ඉඩම්, ඉඩම් සංවර්ධන, මහා මාර්ග, ප්‍රවාහන සහ ඉන්ජිනේරු කටයුතු සහ රුරාල සහ ඉඩම් සංවර්ධන  
Minister of Education, Land & Land Development, Highways, Information and Rural & Estate Infrastructure

කාණ්ඩය අනුව වියදම් සාරාංශය / Category wise Expenditure Summary

| කාණ්ඩ අංකය<br>Object No | කාණ්ඩය<br>Object   | 2011<br>වියදම් (රුපියල්)<br>Actual<br>Expenditure<br>(Rs.) | 2012<br>ඇස්තමේන්තු<br>(රුපියල්) Estimate<br>(Rs.) | 2013<br>ඇස්තමේන්තු<br>(රුපියල්) Estimate<br>(Rs.) | 2014<br>ප්‍රචේදනය<br>(රුපියල්)<br>Projection<br>(Rs.) | 2015<br>ප්‍රචේදනය<br>(රුපියල්)<br>Projection<br>(Rs.) |
|-------------------------|--|--|---|---|---|---|
|                         | <b>පුනරාවර්තන වියදම්</b><br>Recurrent Expenditure                                  | 342,177,430  | 366,345,000                                       | 419,368,000                                       | 459,517,575   | 503,639,363   |
| 10                      | වෛයුකය සහ වෙනත්<br>Personal Emoluments   | 31,038,239   | 32,899,000  | 33,269,000  | 34,808,675  | 36,459,573  |
| 11                      | ගමන් වියදම්<br>Travelling Expenses   | 3,115,884  | 3,700,000   | 4,200,000   | 4,620,000   | 5,082,000   |
| 12                      | සැපයීම්<br>Supplies  | 10,131,888   | 13,609,000  | 17,629,000  | 19,391,900  | 21,331,090  |
| 13                      | නඩිස්ථ වියදම්<br>Maintenance Expenditure   | 8,160,521  | 9,480,000   | 12,770,000  | 14,047,000  | 15,451,700  |
| 14                      | නිවැසි සේවා<br>Contractual Services  | 5,027,271  | 8,557,000   | 22,700,000  | 24,970,000  | 27,467,000  |
| 15                      | මාරු හිමි හා ප්‍රදානයන්<br>Transfers and Grants                                    | 281,893,527  | 290,000,000                                       | 325,000,000                                       | 357,500,000   | 393,250,000   |
| 17                      | වෙනත් පුනරාවර්තන වියදම්<br>Other Recurrent Expenditure                             | 2,809,940  | 2,100,000   | 3,600,000   | 4,180,000   | 4,598,000   |
|                         | <b>මූලධන වියදම්</b><br>Capital Expenditure   | 752,782,004  | 833,500,000                                       | 824,000,000                                       | 0   | 0   |
| 20                      | පුනරුත්ථාපනය හා වැඩි දියුණු<br>Rehabilitation and Improvement of<br>Capital Assets | 35,073,920   | 51,500,000  | 49,500,000  | 0   | 0   |
| 21                      | මූලධන වස්තූන් අත්පත් කර ගැනීම<br>Acquisition of Capital Assets                     | 1,851,685  | 1,000,000   | 500,000   | 0   | 0   |
| 22                      | ප්‍රාග්ධන මාරු හිමි<br>Capital transfers   | 34,000,000   | 30,000,000  | 30,000,000  | 0   | 0   |
| 25                      | වෙනත් ප්‍රාග්ධන වියදම්<br>Other Capital Expenditure                                | 681,650,399  | 751,000,000                                       | 744,000,000                                       | 0   | 0   |
|                         | <b>මුළු වියදම් වන අතර</b><br>Total Expenditure                                     | 1,094,959,434  | 1,199,845,000                                     | 1,243,368,000                                     | 459,517,575   | 503,639,363   |

| මූල්‍යකරණය<br>Financing                  | 2011<br>සහය වියදම්<br>(රුපියල්)<br>Actual<br>Expenditure<br>(Rs.) | 2012<br>ඇස්තමේන්තු<br>(රුපියල්)<br>Estimate<br>(Rs.) | 2013<br>ඇස්තමේන්තු<br>(රුපියල්)<br>Estimate<br>(Rs.) |
|--|---|--|--|
| විසර්ජන පනත / Appropriation act          |   |  |  |
| 11 දේශීය අරමුදල / Domestic fund          | 1,094,173,434   | 1,199,059,000  | 1,202,332,000  |
| ලෝක බැංකු ආධාර (WB)                      |   |  | 40,250,000   |
| විශේෂ නීති සේවා / Special law services   |   |  |  |
| 21 දේශීය අරමුදල / Domestic fund          | 786,000   | 786,000  | 786,000  |
| <b>මුළු මූල්‍යකරණය / Total financing</b> | <b>1,094,959,434</b>  | <b>1,199,845,000</b>                                 | <b>1,243,368,000</b>                                 |

ශීර්ෂය / Head - 308

අධ්‍යාපන, ඉඩම්, ඉඩම් සංවර්ධන, මහා මාර්ග, ප්‍රවාහන සහ ඉඩම් සහ වතු යටිතල පහසුකම් අමාත්‍යවරයා  
Minister of Education, Land & Land Development, Highways, Information and Rural & Estate Infr.

308 - ශීර්ෂ සේවා නියුක්ති විස්තරය  
Summary of cadre of the head 308

| තනතුර<br>Staff Category           | 2011<br>අනුමත සේවක<br>සංඛ්‍යාව<br>No. of Approved<br>Cadre | 2012<br>ඇස්තමේන්තුව<br>Estimated Cadre | 2013<br>ඇස්තමේන්තුව<br>Estimated Cadre |
|-----------------------------------|--|--|--|
| ජ්‍යෙෂ්ඨ මට්ටම<br>Senior Level    | 10   | 10                                     | 9                                      |
| තෘතීය මට්ටම<br>Tertiary Level     | 3  | 4                                      | 4                                      |
| ද්විතීය මට්ටම<br>Secondary Level  | 45   | 51                                     | 50                                     |
| ප්‍රාථමික මට්ටම<br>Primary Level  | 18   | 22                                     | 21                                     |
| මුළු සේවක සංඛ්‍යාව<br>Total Cadre | 76   | 87                                     | 84                                     |

308-3-1 - ව්‍යාපෘති සේවා නියුක්ති විස්තරය  
Cadre of the project 308-3-1

| තනතුර<br>Staff Category           | 2011<br>අනුමත සේවක<br>සංඛ්‍යාව<br>No. of Approved<br>Cadre | 2012<br>ඇස්තමේන්තුව<br>Estimated Cadre | 2013<br>ඇස්තමේන්තුව<br>Estimated Cadre |
|-----------------------------------|--|--|--|
| ජ්‍යෙෂ්ඨ මට්ටම<br>Senior Level    | 0  | 1                                      | 1                                      |
| තෘතීය මට්ටම<br>Tertiary Level     | 2  | 3                                      | 3                                      |
| ද්විතීය මට්ටම<br>Secondary Level  | 0  | 3                                      | 3                                      |
| ප්‍රාථමික මට්ටම<br>Primary Level  | 3  | 6                                      | 6                                      |
| මුළු සේවක සංඛ්‍යාව<br>Total Cadre | 5  | 13                                     | 13                                     |

308-3-2 - ව්‍යාපෘති සේවා නියුක්ති විස්තරය  
Cadre of the project 308-3-2

| තනතුර<br>Staff Category           | 2011<br>අනුමත සේවක<br>සංඛ්‍යාව<br>No. of Approved<br>Cadre | 2012<br>ඇස්තමේන්තුව<br>Estimated Cadre | 2013<br>ඇස්තමේන්තුව<br>Estimated Cadre |
|-----------------------------------|--|--|--|
| ජ්‍යෙෂ්ඨ මට්ටම<br>Senior Level    | 10   | 9                                      | 8                                      |
| තෘතීය මට්ටම<br>Tertiary Level     | 1  | 1                                      | 1                                      |
| ද්විතීය මට්ටම<br>Secondary Level  | 40   | 44                                     | 43                                     |
| ප්‍රාථමික මට්ටම<br>Primary Level  | 14   | 15                                     | 14                                     |
| මුළු සේවක සංඛ්‍යාව<br>Total Cadre | 65   | 69                                     | 66                                     |

ශීර්ෂය / Head - 308

අධ්‍යාපන, ඉඩම්, ඉඩම් සංවර්ධන, මහා මාර්ග, ප්‍රවාහන සහ ඉන්ෆර්මේෂන් හා විද්‍යා මාධ්‍ය සහ රුරාල් ස්ථාන සංවර්ධන අමාත්‍යවරයා  
 Minister of Education, Land & Land Development, Highways, Information and Rural & Estate Infr.

308-3-3 ව්‍යාපෘති සේවා නියුක්ති විස්තරය  
 Cadre of the project 308-3-3

| පන්තුව<br>Staff Category           | 2011<br>අනුමත සේවක<br>සංඛ්‍යාව<br>No. of Approved<br>Cadre | 2012<br>ඇස්තමේන්තුව<br>Estimated Cadre | 2013<br>ඇස්තමේන්තුව<br>Estimated Cadre |
|------------------------------------|--|--|--|
| ජ්‍යෙෂ්ඨ මට්ටම<br>Senior Level     | 0  | 0                                      | 0                                      |
| තෘතීයික මට්ටම<br>Tertiary Level    | 0  | 0                                      | 0                                      |
| ද්විතීයික මට්ටම<br>Secondary Level | 5  | 4                                      | 4                                      |
| ප්‍රාථමික මට්ටම<br>Primary Level   | 1  | 1                                      | 1                                      |
| මුළු සේවක සංඛ්‍යාව<br>Total Cadre  | 6  | 5                                      | 5                                      |

ශීර්ෂය / Head - 308

අධ්‍යාපන, ඉඩම්, ඉඩම් සංවර්ධන, මහා මාර්ග, ප්‍රවාහන සහ ත්‍රාමික හා වතු යටිතල පහසුකම් අමාත්‍යවරයා  
Minister of Education, Land & Land Development, Highways, Information and Rural & Estate Infrastructure

වැඩ සටහන / Programme - 3 පළාත් සභා පරිපාලනය / Provincial Administration  
ව්‍යාපෘතිය / Project - 1  
සාමාන්‍ය පරිපාලන හා ආයතනික සේවා ( අමාත්‍යාංශයේ කාර්යාලය )  
General Administration & Establishment Services ( Minister's Office )

| වැරදීම / Programme<br>ව්‍යාපෘතිය / Project<br>පරිපාලන / Sub Project<br>වැරදීම / Object Code<br>අයිතමය / Item | කාණ්ඩය / වැරදීම විස්තරය<br>Category / Object Code Description      | 2011<br>වියදම (රුපියල)<br>Actual<br>Expenditure<br>(Rs.) | සහ<br>2012<br>ඇස්තමේන්තු<br>(රුපියල) Estimate<br>(Rs.) | 2013<br>ඇස්තමේන්තු<br>(රුපියල) Estimate<br>(Rs.) | 2014<br>ප්‍රචේදනය<br>(රුපියල)<br>Projection<br>(Rs.) | 2015<br>ප්‍රචේදනය<br>(රුපියල)<br>Projection<br>(Rs.) |
|--|--|--|--|--|--|--|
|  | පුනරාවර්තන වියදම්<br>Recurrent Expenditure                         | 16,571,515   | 18,169,000   | 22,464,000                                       | 24,397,950   | 26,517,940   |
|  | පෞද්ගලික මිලි නඩු<br>Personal Emoluments                           | 5,133,629  | 5,152,900  | 5,594,000  | 5,840,950  | 6,105,240  |
| 3 1 0 1001   | වැටුප් හා වේතන<br>Salaries & Wages                                 | 2,852,213  | 2,950,000  | 2,950,000  | 3,023,750  | 3,099,344  |
| 3 1 0 1002   | අතිරාම හා නිවාඩු දින වැටුප්<br>Overtime and Holiday Payments       | 1,149,878  | 1,140,000  | 1,140,000  | 1,162,800  | 1,186,056  |
| 3 1 0 1003   | වෙනත් දීමනා<br>Other Allowances                                    | 1,131,538  | 1,062,900  | 1,504,000  | 1,654,400  | 1,819,840  |
|  | ගමන් වියදම්<br>Travelling Expenses                                 | 1,173,557  | 900,000  | 1,200,000  | 1,320,000  | 1,452,000  |
| 3 1 0 1101   | දේශීය<br>Domestic  | 1,173,557  | 900,000  | 1,200,000  | 1,320,000  | 1,452,000  |
|  | සැපයුම්<br>Supplies  | 4,445,939  | 5,230,000  | 7,000,000  | 7,700,000  | 8,470,000  |
| 3 1 0 1201   | ලිපිලිපි හා කාර්යාලීය අවශ්‍යතා<br>Stationery and Office Requisites | 324,530  | 360,000  | 500,000  | 550,000  | 605,000  |
| 3 1 0 1202   | ඉන්ධන<br>Fuel  | 3,493,676  | 4,000,000  | 5,200,000  | 5,720,000  | 6,292,000  |
| 3 1 0 1205   | වෙනත්<br>Others  | 559,370  | 750,000  | 1,100,000  | 1,210,000  | 1,331,000  |
| 3 1 0 1206   | යාන්ත්‍රික හා විදුලි උපකරණ<br>Mechanical & Electrical Goods        | 68,354   | 120,000  | 200,000  | 220,000  | 242,000  |
|  | මඩික්කු වියදම්<br>Maintenance Expenditure                          | 3,793,002  | 4,380,000  | 5,770,000  | 6,347,000  | 6,981,700  |
| 3 1 0 1301   | වාහන<br>Vehicles   | 3,704,874  | 4,000,000  | 5,000,000  | 5,500,000  | 6,050,000  |
| 3 1 0 1302   | යන්ත්‍ර හා යන්ත්‍රෝපකරණ<br>Plant and Machinery & Equipment         | 65,296   | 70,000   | 70,000   | 77,000   | 84,700   |
| 3 1 0 1303   | නොඩනැගිලි<br>Buildings   | 22,832   | 110,000  | 500,000  | 550,000  | 605,000  |
| 3 1 0 1304   | වෙනත්<br>Others  | 0  | 200,000  | 200,000  | 220,000  | 242,000  |
|  | නිවැසුම් සේවා<br>Contractual Services                              | 1,526,828  | 1,907,000  | 2,100,000  | 2,310,000  | 2,541,000  |
| 3 1 0 1402   | තැපැල් හා සන්නිවේදන<br>Postal and Communication Service            | 498,963  | 671,000  | 800,000  | 880,000  | 968,000  |
| 3 1 0 1403   | විදුලි හා ජලය<br>Electricity and Water                             | 472,031  | 360,000  | 400,000  | 440,000  | 484,000  |
| 3 1 0 1404   | බදු කුලී හා පළාත් පාලන ආයතන බදු<br>Rents and Local Taxes           | 0  | 1,000  | 0  | 0  | 0  |
| 3 1 0 1405   | වෙනත්<br>Others  | 555,834  | 875,000  | 900,000  | 990,000  | 1,089,000  |
|  | වෙනත් පුනරාවර්තන වියදම්<br>Other Recurrent Expenditure             | 498,569  | 600,000  | 800,000  | 880,000  | 968,000  |
| 3 1 0 1703   | වෙනත්<br>Others  | 498,569  | 600,000  | 800,000  | 880,000  | 968,000  |



ශීර්ෂය / Head - 308

අධ්‍යාපන, ඉඩම්, ඉඩම් සංවර්ධන, මහා මාර්ග, ප්‍රවාහන සහ ග්‍රාමීය හා වතු ගවිතල පහසුකම් අමාත්‍යවරයා  
 Minister of Education, Land & Land Development, Highways, Information and Rural & Estate Infrastructure

වැව් සවිකන / Programme - 3 පළාත් සභා පරිපාලනය / Provincial Administration  
 ව්‍යාපෘතිය / Project - 1

සාමාන්‍ය පරිපාලන හා ආයතනික සේවා ( අමාත්‍යතුමාගේ කාර්යාලය )  
 General Administration & Establishment Services ( Minister's Office )

| වැව් සවිකන / Programme<br>ව්‍යාපෘතිය / Project<br>උප ව්‍යාපෘතිය / Sub Project<br>වැව් විෂය / Object Code<br>අයිතමය / Item | කාණ්ඩය / වැව් විෂය විස්තරය<br>Category / Object Code Description                         | 2011<br>විද්‍යුත් (වැරදිය) Actual<br>Expenditure<br>(Rs.) | 2012<br>අනුමාන (වැරදිය) Estimate<br>(Rs.) | 2013<br>අනුමාන (වැරදිය) Estimate<br>(Rs.) | 2014<br>ප්‍රචේදනය (වැරදිය) Projection<br>(Rs.) | 2015<br>ප්‍රචේදනය (වැරදිය) Projection<br>(Rs.) |
|---|--|---|---|---|--|--|
|   | මූලධර්ම වියදම්<br>Capital Expenditure  | 789,895   | 1,000,000                                 | 500,000                                   | 0  | 0  |
|   | මූලධර්ම වස්තූන් පුනරුත්ථාපනය හා වැඩ<br>Rehabilitation & Improvement of<br>Capital Assets | 374,304   | 500,000                                   | 500,000                                   | 0  | 0  |
| 3 1 0 2001  | නොඩනැගිලි හා ඉදිකිරීම්<br>Buildings and Structures                                       | 374,304   |   |   |  |  |
| 3 1 0 2003  | වාහන<br>Vehicles   | 0   | 500,000                                   | 500,000                                   |  |  |
|   | මූලධර්ම වස්තූන් අලුත් කර ගැනීම<br>Acquisition of Capital Assets                          | 415,591   | 500,000                                   | 0   | 0  | 0  |
| 3 1 0 2102  | ලිපි මඩු හා කාර්යාල උපකරණ<br>Furniture & Office Equipment                                | 415,591   | 500,000                                   |   |  |  |
|   | ව්‍යාපෘතියේ මුළු විද්‍යුත් වියදම්<br>Project Total                                       | 17,361,410  | 19,169,000                                | 22,964,000                                | 24,397,950                                     | 26,517,940                                     |
| මුදල් සොදුරුම් -<br>Financing -   |  |   |   |   |  |  |
| 11 දේශීය අරමුදල්<br>Domestic Fund   |  | 17,361,410  | 19,169,000                                | 22,964,000                                | 24,397,950                                     | 26,517,940                                     |

ශීර්ෂය / Head - 308

අධ්‍යාපන, ඉඩම්, ඉඩම් සංවර්ධන, මහා මාර්ග, ප්‍රවාහන සහ ඉංජිනේරු හා වතු ගවිතල පහසුකම් අමාත්‍යවරයා  
Minister of Education, Land & Land Development, Highways, Information and Rural & Estate Infrastructure

වැඩ සටහන / Programme - 3 පළාත් සභා පරිපාලනය / Provincial Administration

ව්‍යාපෘතිය / Project - 2

සාමාන්‍ය පරිපාලන හා ආයතනික සේවා (අමාත්‍යාංශ කාර්යාලය)  
General Administration & Establishment Services ( Ministry Office)

| වැඩසටහන / Programme<br>ව්‍යාපෘතිය / Project<br>රට ව්‍යාපෘතිය / Sub Project<br>වැඩ සටහන / Object Code<br>අයිතමය / Item | කාණ්ඩය / වැඩ විවෘත විස්තරය<br>Category / Object Code Description   | 2011<br>වියදම් (වැටිය) Actual<br>Expenditure<br>(Rs.) | 2012<br>අනුමාන (වැටිය) Estimate<br>(Rs.) | 2013<br>අනුමාන (වැටිය) Estimate<br>(Rs.) | 2014<br>ප්‍රචේදනය (වැටිය) Projection<br>(Rs) | 2015<br>ප්‍රචේදනය (වැටිය) Projection<br>(Rs) |
|---|--|---|--|--|--|--|
|   | පුනරාවර්තන වියදම්<br>Recurrent Expenditure                         | 41,522,969  | 46,195,000                               | 65,104,000                               | 70,242,225                                   | 75,864,268                                   |
|   | පෞද්ගලික වේ සේවාවන්<br>Personal Emoluments                         | 24,447,134  | 25,895,000                               | 25,804,000                               | 27,012,225                                   | 28,308,268                                   |
| 3 2 0 1001  | වැටුප් හා වේතන<br>Salaries & Wages                                 | 15,549,031  | 16,291,000                               | 14,829,000                               | 15,199,725                                   | 15,579,716                                   |
| 3 2 0 1002  | අතිරේක හා නිවාඩු දින වැටුප්<br>Overtime and Holiday Payments       | 3,099,850   | 3,567,000                                | 3,250,000                                | 3,315,000                                    | 3,361,300                                    |
| 3 2 0 1003  | වෙනත් දීමනා<br>Other Allowances                                    | 5,798,253   | 6,037,000                                | 7,725,000                                | 8,497,500                                    | 9,347,250                                    |
|   | ගමන් වියදම්<br>Travelling Expenses                                 | 1,699,602   | 2,400,000                                | 2,500,000                                | 2,750,000                                    | 3,025,000                                    |
| 3 2 0 1101  | දේශීය<br>Domestic  | 1,699,602   | 2,400,000                                | 2,500,000                                | 2,750,000                                    | 3,025,000                                    |
|   | සැපයීම්<br>Supplies  | 5,344,418   | 6,050,000                                | 8,000,000                                | 8,800,000                                    | 9,680,000                                    |
| 3 2 0 1201  | ලිපිද්වය හා කාර්යාලීය අවශ්‍යතා<br>Stationery and Office Requisites | 1,257,625   | 1,400,000                                | 2,000,000                                | 2,200,000                                    | 2,420,000                                    |
| 3 2 0 1202  | ඉන්ධන<br>Fuel  | 3,394,136   | 4,000,000                                | 5,000,000                                | 5,500,000                                    | 6,050,000                                    |
| 3 2 0 1203  | ආහාර හා නිල ඇඳුම්<br>Diets and Uniforms                            | 53,877  | 100,000                                  | 100,000                                  | 110,000                                      | 121,000                                      |
| 3 2 0 1205  | වෙනත්<br>Others  | 489,408   | 400,000                                  | 700,000                                  | 770,000                                      | 847,000                                      |
| 3 2 0 1206  | යාන්ත්‍රික හා විදුලි උපකරණ<br>Mechanical & Electrical Goods        | 149,372   | 150,000                                  | 200,000                                  | 220,000                                      | 242,000                                      |
|   | නඩත්තු වියදම්<br>Maintenance Expenditure                           | 4,319,434   | 4,500,000                                | 6,000,000                                | 6,600,000                                    | 7,260,000                                    |
| 3 2 0 1301  | වාහන<br>Vehicles   | 4,098,943   | 4,000,000                                | 5,000,000                                | 5,500,000                                    | 6,050,000                                    |
| 3 2 0 1302  | පන්තල හා යන්ත්‍රෝපකරණ<br>Plant and Machinery & Equipment           | 198,035   | 300,000                                  | 500,000                                  | 550,000                                      | 605,000                                      |
| 3 2 0 1303  | නොඩනැගිලි<br>Buildings   | 22,456  | 200,000                                  | 500,000                                  | 550,000                                      | 605,000                                      |
|   | නිවැසුම් සේවාවන්<br>Contractual Services                           | 3,401,010   | 5,850,000                                | 19,800,000                               | 21,780,000                                   | 23,958,000                                   |
| 3 2 0 1402  | තැපෑල හා සන්නිවේදන<br>Postal and Communication Service             | 1,176,169   | 1,600,000                                | 2,000,000                                | 2,200,000                                    | 2,420,000                                    |
| 3 2 0 1403  | විදුලි හා ජලය<br>Electricity and Water                             | 1,149,641   | 1,250,000                                | 3,000,000                                | 3,300,000                                    | 3,630,000                                    |
| 3 2 0 1404  | බදු කුලී හා පළාත් පාලන ආයතන බදු<br>Rents and Local Taxes           | 1,075,200   | 3,000,000                                | 14,000,000                               | 15,400,000                                   | 16,940,000                                   |
| 3 2 0 1405  | වෙනත්<br>Others  | 0   | 0  | 800,000                                  | 880,000                                      | 968,000                                      |
|   | වෙනත් පුනරාවර්තන වියදම්<br>Other Recurrent Expenditure             | 2,311,371   | 1,500,000                                | 3,000,000                                | 3,300,000                                    | 3,630,000                                    |
| 3 2 0 1703  | වෙනත්<br>Others  | 2,311,371   | 1,500,000                                | 3,000,000                                | 3,300,000                                    | 3,630,000                                    |

ශීර්ෂය / Head - 308

අධ්‍යාපන, ඉඩම්, ඉඩම් සංවර්ධන, මහා මාර්ග, ප්‍රවාහන සහ ඉන්ජිනේරු කටයුතු අමාත්‍යවරයා  
Minister of Education, Land & Land Development, Highways, Information and Rural & Estate Infrastructure

වැඩ සටහන / Programme - 3 පළාත් සභා පරිපාලනය / Provincial Administration

ව්‍යාපෘතිය / Project - 2

සාමාන්‍ය පරිපාලන සේවා (අමාත්‍යාංශ කාර්යාලය)

General Administration & Establishment Services ( Ministry Office)

| වැඩසටහන / Programme | ව්‍යාපෘතිය / Project | ප්‍රධාන ව්‍යාපෘතිය / Sub Project | වැඩසටහන / Object Code | අයිතමය / Item  | 2011<br>විදුලි (රුපියල්)<br>Actual<br>Expenditure<br>(Rs.) | 2012<br>අපේක්ෂිත (රුපියල්)<br>Estimate<br>(Rs.) | 2013<br>අපේක්ෂිත (රුපියල්)<br>Estimate<br>(Rs.) | 2014<br>ප්‍රචේදනය (රුපියල්)<br>Projection<br>(Rs.) | 2015<br>ප්‍රචේදනය (රුපියල්)<br>Projection<br>(Rs.) |
|---------------------|----------------------|----------------------------------|-----------------------|--|--|---|---|--|--|
|                     |                      |                                  |                       | මූලධන වැය<br>Capital Expenditure   | 339,388,047  | 462,500,000                                     | 529,500,000                                     | 0  | 0  |
|                     |                      |                                  |                       | මූලධන වත්කම් පුනරුත්ථාපනය හා වැඩිදියුණු කිරීම<br>Rehabilitation & Improvement of<br>Capital Assets | 34,699,616   | 51,000,000                                      | 49,000,000                                      | 0  | 0  |
| 3                   | 2                    | 0                                | 2003                  | වාහන<br>Vehicles   | 0  | 1,000,000                                       | 1,000,000                                       |  |  |
| 3                   | 2                    | 1                                | 2004                  | අධ්‍යාපන සංවර්ධන විශේෂ වැඩසටහන්<br>Education Development Special<br>Programmes                     | 27,000,000   | 15,000,000                                      | 15,000,000                                      |  |  |
| 3                   | 2                    | 2                                | 2004                  | ඉන්ජිනේරු කටයුතු සංවර්ධනය<br>Rural Estate Infrastructure Development                               | 3,000,000  | 3,000,000                                       | 3,000,000                                       |  |  |
| 3                   | 2                    | 4                                | 2004                  | විදුලි සැලසුම් කිරීම සංවර්ධනය<br>Development of School Buildings                                   | 809,819  |   |   |  |  |
| 3                   | 2                    | 1                                | 2005                  | ඉඩම් සංවර්ධනය<br>Land Development  | 2,894,596  | 5,000,000                                       | 3,000,000                                       |  |  |
| 3                   | 2                    | 2                                | 2005                  | මාධ්‍ය සංවර්ධනය<br>Media Development   | 995,201  | 2,000,000                                       | 2,000,000                                       |  |  |
| 3                   | 2                    | 3                                | 2005                  | වෙනත් අනවශ්‍යතා<br>Contingencies   | Other  | 25,000,000                                      | 25,000,000                                      |  |  |
|                     |                      |                                  |                       | මූලධන වත්කම් අත්පත් කර ගැනීම<br>Acquisition of Capital Assets                                      | 1,436,094  | 500,000   | 500,000   | 0  | 0  |
| 3                   | 2                    | 0                                | 2102                  | මි ඩයු හා කාර්යාල උපකරණ<br>Furniture & Office Equipment  | 1,436,094  | 500,000   | 500,000   |  |  |

ශීර්ෂය / Head - 308

අධ්‍යාපන, ඉඩම්, ඉඩම් සංවර්ධන, මහා මාර්ග, ප්‍රධාන නි සහ ක්‍රමය හා වතු යටිතල පහසුකම් අමාත්‍යවරයා  
 Minister of Education, Land & Land Development, Highways, Information and Rural & Estate Infrastructure

වැඩ පටිපාටි / Programme - 3 පළාත් සභා පරිපාලනය / Provincial Administration  
 ව්‍යාපෘතිය / Project - 2  
 සාමාන්‍ය පරිපාලනය හා ආයතනික සේවා (අමාත්‍යාංශ කාර්යාලය)  
 General Administration & Establishment Services ( Ministry Office)

| වැඩපටිපාටි / Programme<br>ව්‍යාපෘතිය / Project<br>ප්‍ර ව්‍යාපෘතිය / Sub Project<br>වැඩ විෂය / Object Code<br>අයිතමය / Item | කාණ්ඩය/ වැඩ විෂය විස්තරය<br>Category / Object Code Description  | 2011<br>විද්‍යම (රුපියල්)<br>Actual<br>Expenditure<br>(Rs.) | 2012<br>අගයමැනීම<br>(රුපියල්) Estimate<br>(Rs.) | 2013<br>අගයමැනීම<br>(රුපියල්) Estimate<br>(Rs.) | 2014<br>ප්‍රයෝජනම<br>(රුපියල්)<br>Projection<br>(Rs) | 2015<br>ප්‍රයෝජනම<br>(රුපියල්)<br>Projection<br>(Rs) |
|--|---|---|---|---|--|--|
|  | වෙනත් මූලධර්ම විකුණී<br>Other Capital Experiences   | 303,252,337   | 401,000,000                                     | 480,000,000                                     | 0  | 0  |
| 3 2 0 2501   | අධ්‍යාපන සංවර්ධනය<br>Education Development (WB)   | 52,217,663  |   |   |  |  |
| 3 2 2 2501   | මිලදායමින් මධ්‍ය මහා විද්‍යාලයට බස් රථයක්<br>පිලිබදු කැනීම Purchase of a<br>Bus to All Saints Central School Galle  | 2,513,298   |   |   |  |  |
| 3 2 3 2501   | මාතර කතරගම ප්‍රමීරිය මාර්ග වැඩි දියුණු කිරීම<br>Improvement of Matara Kataragama<br>Railway line  | 4,994,316   |   |   |  |  |
| 3 2 4 2501   | පාලමුර කුණරපන විද්‍යාලයේ ඉදිකිරීම්<br>Construction of Buildings for Palatuwa<br>Gunaratnana Vidyalaya   | 1,744,378   |   |   |  |  |
| 3 2 1 2502   | ඉඩම් සංවර්ධනය<br>Land<br>Development  |   |   | 3,000,000                                       |  |  |
| 3 2 2 2502   | අධ්‍යාපන සංවර්ධනය<br>Education Development  | 198,860,673   | 230,000,000                                     | 172,000,000                                     |  |  |
| 3 2 3 2502   | සාහසුල් අධ්‍යාපනය දැනුමේ කේන්ද්‍රස්ථානයක්<br>බවට පරිවර්තනය කිරීම<br>Transforming School Education as the<br>foundation of a knowledge Hub - TSEP<br>(GOSL/WB And Aus Aid) |   | 124,000,000                                     | 245,000,000                                     |  |  |
| 3 2 4 2502   | සාහසුල් 1000 වැඩසටහන<br>Establishment of 1000 school programme<br>(GOSL)  |   | 25,000,000                                      | 35,000,000                                      |  |  |
| 3 2 5 2502   | වතු ආශ්‍රිත සාහසුල් සංවර්ධනය<br>Estate sector school developmeny<br>(ESSDP)   | 17,922,069  | 20,000,000                                      | 25,000,000                                      |  |  |
| 3 2 2 2503   | නෝවාගල් සාහසුල් සංවර්ධනය<br>Navodya   | 24,999,940  |   |   |  |  |
| 3 2 3 2503   | යුනිසෙෆ් වැඩසටහන<br>UNICEF Programme  |   | 2,000,000                                       |   |  |  |
|  | ව්‍යාපෘතියේ මුළු විකුණුම් එකතුව<br>Project Total  | 380,911,016   | 498,695,000                                     | 594,604,000                                     | 70,242,225   | 75,861,268   |
| මුදල් යෙදවීම -<br>Financing -  | 11 දේශීය අරමුදල්<br>Domestic Fund   | 380,911,016   | 498,695,000                                     | 594,604,000                                     | 70,242,225   | 75,861,268   |

ශීර්ෂය / Head - 308

අධ්‍යාපන, ඉඩම්, ඉඩම් සංවර්ධන, මහා මාර්ග, ප්‍රවාහන සහ ක්‍රාමීය හා විද්‍යා යටිතල සහකාරී අමාත්‍යවරයා  
Minister of Education, Land & Land Development, Highways, Information and Rural & Estate Infrastructure

වැඩ සටහන / Programme - 3 පළාත් සභා පරිපාලනය / Provincial Administration  
ව්‍යාපෘතිය / Project - 3  
ප්‍රවාහන තොරතුරු මෙහෙයවීම / Monitoring of Information Affairs

| වැඩසටහන / Programme<br>ව්‍යාපෘතිය / Project<br>පළාත් සභා / Sub Project<br>වැඩ විෂය / Object Code<br>අයිතමය / Item | කාණ්ඩය / වැඩ විෂය විස්තරය<br>Category / Object Code Description   | 2011<br>විද්‍යුත්<br>Actual<br>Expenditure<br>(Rs.) | 2012<br>අනුමාන<br>Estimate<br>(Rs.) | 2013<br>අනුමාන<br>Estimate<br>(Rs.) | 2014<br>ප්‍රථමාන<br>Projection<br>(Rs.) | 2015<br>ප්‍රථමාන<br>Projection<br>(Rs.) |
|---|---|---|-------------------------------------|-------------------------------------|---|---|
|   | පුනරාවර්තන වියදම්<br>Recurrent Expenditure                        | 2,189,319   | 5,981,000                           | 6,800,000                           | 7,377,400                               | 8,010,155                               |
|   | පෞද්ගලික සේවක<br>Personal Emoluments                              | 1,457,476   | 1,852,000                           | 1,871,000                           | 1,955,500                               | 2,046,065                               |
| 3 3 0 1001  | වැටුප් හා වේතන<br>Salaries & Wages                                | 718,059   | 891,000                             | 888,000                             | 910,200                                 | 932,955                                 |
| 3 3 0 1002  | අතිරේක හා නිවාඩු දීම වැටුප්<br>Overtime and Holiday Payments      | 367,049   | 508,000                             | 450,000                             | 459,000                                 | 468,180                                 |
| 3 3 0 1003  | වෙනත් දීමනා<br>Other Allowances                                   | 372,368   | 453,000                             | 533,000                             | 586,300                                 | 644,930                                 |
|   | ගමන් වියදම්<br>Travelling Expenses                                | 242,725   | 400,000                             | 500,000                             | 550,000                                 | 605,000                                 |
| 3 3 0 1101  | දේශීය<br>Domestic   | 242,725   | 400,000                             | 500,000                             | 550,000                                 | 605,000                                 |
|   | දැරැණි<br>Supplies  | 341,540   | 2,329,000                           | 2,629,000                           | 2,891,900                               | 3,181,090                               |
| 3 3 0 1201  | මිදිමින හා කාර්යාලීය අවශ්‍යතා<br>Stationery and Office Requisites | 199,982   | 420,000                             | 620,000                             | 582,000                                 | 750,200                                 |
| 3 3 0 1202  | ඉන්ධන<br>Fuel   | 109,544   | 1,800,000                           | 1,800,000                           | 1,980,000                               | 2,178,000                               |
| 3 3 0 1203  | ආහාර හා නිස ඇඳුම්<br>Diets and Uniforms                           | 0   | 9,000                               | 9,000                               | 9,900                                   | 10,890                                  |
| 3 3 0 1205  | වෙනත්<br>Others   | 29,684  | 50,000                              | 100,000                             | 110,000                                 | 121,000                                 |
| 3 3 0 1206  | යාන්ත්‍රික හා විදුලි ද්‍රව්‍ය<br>Mechanical & Electrical Goods    | 2,330   | 50,000                              | 100,000                             | 110,000                                 | 121,000                                 |
|   | සාලකරණ වියදම්<br>Maintenance Expenditure                          | 48,145  | 600,000                             | 1,000,000                           | 1,100,000                               | 1,210,000                               |
| 3 3 0 1301  | වාහන<br>Vehicles  | 48,145  | 600,000                             | 1,000,000                           | 1,100,000                               | 1,210,000                               |
|   | කිලිපිටි සේවා<br>Contractual Services                             | 99,433  | 800,000                             | 800,000                             | 880,000                                 | 968,000                                 |
| 3 3 0 1405  | වෙනත්<br>Others   | 99,433  | 800,000                             | 800,000                             | 880,000                                 | 968,000                                 |
|   | ව්‍යාපෘතියේ මුළු වියදම් එකතුව<br>Project Total                    | 2,189,319   | 5,981,000                           | 6,800,000                           | 7,377,400                               | 8,010,155                               |
| මුදල් සෙවීම -<br>Financing -  | 11 දේශීය අංශුල්<br>Domestic fund                                  | 2,189,319   | 5,981,000                           | 6,800,000                           | 7,377,400                               | 8,010,155                               |

ශීර්ෂය / Head - 308


අධ්‍යාපන, ඉඩම්, ඉඩම් සංවර්ධන, මහා මාර්ග, ප්‍රවාහන සහ ඉංජිනේරු සහ වතු ගවේෂණ සහ වතු ගවේෂණ ප්‍රමාණවත්  
Minister of Education, Land & Land Development, Highways, Information and Rural & Estate Infrastructure

වැඩ සටහන / Programme - 50

මහාමාර්ග ඉදිකිරීම සහ නඩත්තු / Construction & Maintenance of Highways

ව්‍යාපෘතිය / Project - 3 මාර්ග සංවර්ධනය / Road Development

| වැඩසටහන / Programme<br>ව්‍යාපෘතිය / Project<br>ප්‍රධානියා / Sub Project<br>වැඩසටහන / Object Code<br>අයිතමය / Item | කාණ්ඩය / වැඩ විෂය විස්තරය<br>Category / Object Code Description   | 2011<br>විද්‍යුත් (වැඩසටහන)<br>Actual<br>Expenditure<br>(Rs.) | 2012<br>අනුමාන (වැඩසටහන)<br>Estimate<br>(Rs.) | 2013<br>අනුමාන (වැඩසටහන)<br>Estimate<br>(Rs.) | 2014<br>ප්‍රචණ්ඩනය<br>(වැඩසටහන)<br>Projection<br>(Rs.) | 2015<br>ප්‍රචණ්ඩනය<br>(වැඩසටහන)<br>Projection<br>(Rs.) |
|---|---|---|---|---|--|--|
|   | පුනරාවර්තන වියදම්<br>Recurrent Expenditure  | 281,893,627   | 296,000,000                                   | 325,000,000                                   | 357,500,000  | 393,250,000  |
|   | මාර්ග කිරීම් සහ ප්‍රදානන<br>Transfers and Grants  | 281,893,627   | 296,000,000                                   | 325,000,000                                   | 357,500,000  | 393,250,000  |
| 50 3 0 1504   | සංවර්ධන ප්‍රදානන<br>Development Subsidies   | 281,893,627   | 296,000,000                                   | 325,000,000                                   | 357,500,000  | 393,250,000  |
|   | මූලික වියදම්<br>Capital Expenditure   | 412,604,062   | 380,000,000                                   | 294,000,000                                   | 0  | 0  |
|   | ප්‍රාන්ත මාර්ග කිරීම්<br>Capital transfers  | 34,000,000  | 30,000,000                                    | 30,000,000                                    | 0  | 0  |
| 50 3 0 2201   | දකුණු ප්‍රාන්ත මාර්ග සංවර්ධන අධිකාරිය<br>(1992 අංක 4 දරණ ප්‍රදේශන සහ වතු ගවේෂණ පනත)<br>Southern Province Road Development<br>Authority - (Established under Statute No<br>4 of 1992)* | 34,000,000  | 30,000,000                                    | 30,000,000                                    |  |  |
|   | වෙනත් මූලික වියදම්<br>Other Capital Expenditures  | 378,604,062   | 350,000,000                                   | 264,000,000                                   | 0  | 0  |
| 50 3 1 2501   | සන්නිධි සංවර්ධන කටයුතු<br>development activities  | Prompt<br>11,604,062  |   |   |  |  |
| 50 3 6 2502   | පළාත් මාර්ග පුනරුත්ථාපනය<br>Rehabilitation of provincial Roads  | 367,000,000   | 325,000,000                                   | 240,000,000                                   |  |  |
| 50 3 7 2502   | වතු මාර්ග සංවර්ධනය<br>Estate Roads Development  |   | 25,000,000                                    | 24,000,000                                    |  |  |
|   | ව්‍යාපෘතියේ මුළු වියදම් එකතුව<br>Project Total  | 694,497,689   | 676,000,000                                   | 619,000,000                                   | 357,500,000  | 393,250,000  |
|   | * ප්‍රදේශන සහ වතු ගවේෂණ පනත -<br>Under Statutes   |   |   |   |  |  |
| මුදල් සෙදවීම -<br>Financing -   | 11 දේශීය අරමුදල්<br>Domestic Fund   | 694,497,689   | 676,000,000                                   | 619,000,000                                   | 357,500,000  | 393,250,000  |



## ඉඩම් කොමසාරිස් දෙපාර්තමේන්තුව

### මේහෙට්ටර පනාශය:

හිරසාර සංවර්ධන කටයුතු සඳහා ඉඩම් සංවර්ධනය සහ සංරක්ෂණය පිණිස මනා කළමනාකාරිත්වයක් ඇති කිරීම.


### කාර්යයන්:

- රජයේ ඉඩම් අත්පත් කර ගැනීම යටතේ ඉඩම් සැලසුම් කිරීම, අත්සතු කිරීම බලපත්‍ර නිකුත් කිරීම, වාර්ෂික බදු මුදල් අය කිරීම, ආරවුල් නිරවුල් කිරීමේ ප්‍රශ්න, ආරක්ෂා කිරීම හා පාලනය කිරීම සහ ප්‍රදාන පත්‍ර සකස් කිරීම.
- ඉඩම් සංවර්ධන අඥා පනත යටතේ ඉඩම් ලබා ගැනීම, සැලසුම් කිරීම, අත්සතු කිරීම, පරිපාලනය, බලපත්‍ර නිකුත් කිරීම, ජයග්‍රහණ ප්‍රදාන පත්‍ර සකස් කිරීම හා බෙදා හැරීම.
- ඉඩම් ප්‍රදාන ඩී.ටී.පනත යටතේ ඉඩම් ලබා ගැනීම, පවරා ගැනීම, බෙදා දීම, ප්‍රදාන පත්‍ර සකස්කර නිකුත් කිරීම.
- රජයේ ඉඩම් සන්නිකය ආපසු ලබා ගැනීම පිළිබඳව පරීක්ෂණ පැවැත්වීම, නීති මගින් කටයුතු කිරීම සහ භූමිය ආපසු ලබා ගැනීම.
- අනවසර ඉඩම් හඳුනා ගැනීම, පරීක්ෂණ පැවැත්වීම, අත්සතු කිරීම හෝ අවලංගු කිරීම, බලපත්‍ර නිකුත් කිරීම හා පාලනය.
- ඉඩම ආර්ථික ඒකකයක් වශයෙන් ඉඩමේ ඵලදායිතාවය වර්ධනය කිරීම.

දෙපාර්තමේන්තුවේ වගකීම හා කර්තව්‍යයන් අයවැය කාර්යයන් උදෙසා පනත සඳහන් වැඩසටහන් හා ව්‍යාපෘති යටතේ වර්ග කර ඇත.

03 වැනි වැඩසටහන - පළාත් සභා පරිපාලනය  
 2 වැනි ව්‍යාපෘතිය - සාමාන්‍ය පරිපාලනය හා ආයතනික සේවා.

40 වැනි වැඩසටහන - ඉඩම් පරිපාලනය හා සංවර්ධනය  
 2 වැනි ව්‍යාපෘතිය - ඉඩම් සංවර්ධනය



## DEPARTMENT OF LAND COMMISSIONER

### Mission

To establish a proper management system to develop and conserve lands for sustainable development activities.

### Functions

- To plan and alienate lands to issue permits, charge annual rent, solve disputes, protect and administrate them and, to prepare granting documents under crown land alienation.
- To obtain, plan, alienate, administrate lands to issue permits prepare jaya Boomi granting documents and distribute under land development ordinance.
- To obtain, acquire and distribute lands to prepare and issue granting documents under land granting special provisions act
- To hold inquiries into the obtaining of possession of crown lands, take legal action and to take the possession back.
- To identify hold inquiries into, alienate or conceit unauthorized lands to issue permits and control them.
- To enhance the productivity of land considering the land as an economic unit.

Responsibilities and activities of the Department are categorized under the following programmes and projects for budget purposes.

|              |  |
|--------------|--|
| Programme 03 | - Provincial Administration                        |
| Project 2    | - General Administration & Establishment Services. |
| Programme 40 | - Land Administration & Development                |
| Project 2    | - Land Development                                 |



ශ්‍රී ලංකා / Head - 309 ඉඩම් කොමසාරිස් දෙපාර්තමේන්තුව / Department of Land Commissioner

වැඩසටහන් සහ ව්‍යාපෘති අනුව වියදම් සාරාංශය  
Summary of expenditure under the programmes and projects

| වැඩ සටහන් අංකය<br>Programme No | වැඩ සටහන් / ව්‍යාපෘති නාමය<br>Programme / Project                                      | 2011<br>සත්‍ය වියදම්<br>(රුපියල්)<br>Actual Expenditure (Rs.) | 2012<br>ඇස්තමේන්තුව<br>(රුපියල්)<br>Estimate (Rs.) | 2013<br>ඇස්තමේන්තුව<br>(රුපියල්)<br>Estimate (Rs.) | 2014<br>ප්‍රථමානාදානය<br>(රුපියල්)<br>Projection (Rs.) | 2015<br>ප්‍රථමානාදානය<br>(රුපියල්)<br>Projection (Rs.) |
|--------------------------------|--|---|--|--|--|--|
|                                | පුනරාවර්තන වියදම්<br>Recurrent Expenditure   | 55,670,402  | 58,489,000   | 69,352,000   | 73,664,375   | 78,343,257   |
| 3                              | පළාත් සභා පරපාලනය<br>Provincial Administration   | 12,424,050  | 12,560,000   | 14,521,000   | 15,542,225   | 16,655,101   |
|                                | 2 සාමාන්‍ය පරපාලනය හා ආයතනික සේවා<br>General Administration and Establishment Services | 12,424,050  | 12,560,000   | 14,521,000   | 15,542,225   | 16,655,101   |
| 40                             | ඉඩම් පරපාලනය හා සංවර්ධනය<br>Land Administration & Development                          | 43,246,352  | 45,929,000   | 54,831,000   | 58,122,150   | 61,688,156   |
|                                | 2 ඉඩම් සංවර්ධනය<br>Land Development  | 43,246,352  | 45,929,000   | 54,831,000   | 58,122,150   | 61,688,156   |
|                                | මූලධර්ම වියදම්<br>Capital Expenditure  | 1,843,590   | 0  | 500,000  | 0  | 0  |
| 3                              | පළාත් සභා පරපාලනය<br>Provincial Administration   | 1,843,590   | 0  | 500,000  | 0  | 0  |
|                                | 2 සාමාන්‍ය පරපාලනය හා ආයතනික සේවා<br>General Administration and Establishment          | 1,843,590   | 0  | 500,000  | 0  | 0  |
|                                | මුළු වියදම් වසඳුව<br>Total Expenditure   | 57,513,992  | 58,489,000   | 69,852,000   | 73,664,375   | 78,343,257   |

කාණ්ඩය අනුව වියදම් සාරාංශය / Category wise Expenditure Summary

| කාණ්ඩ අංකය<br>Object No | කාණ්ඩය<br>Object  | 2011<br>සත්‍ය වියදම්<br>(රුපියල්)<br>Actual Expenditure (Rs.) | 2012<br>ඇස්තමේන්තුව<br>(රුපියල්)<br>Estimate (Rs.) | 2013<br>ඇස්තමේන්තුව<br>(රුපියල්)<br>Estimate (Rs.) | 2014<br>ප්‍රථමානාදානය<br>(රුපියල්)<br>Projection (Rs.) | 2015<br>ප්‍රථමානාදානය<br>(රුපියල්)<br>Projection (Rs.) |
|-------------------------|---|---|--|--|--|--|
|                         | පුනරාවර්තන වියදම්<br>Recurrent Expenditure                            | 55,670,402  | 58,489,000   | 69,352,000   | 73,664,375   | 78,343,257   |
| 10                      | පෞද්ගලික වේ කඩ<br>Personal Emoluments                                 | 43,595,891  | 45,237,000   | 51,073,000   | 53,557,475   | 56,225,667   |
| 11                      | ගමන් වියදම්<br>Travelling Expenses                                    | 4,531,267   | 4,885,000  | 5,500,000  | 6,050,000  | 6,655,000  |
| 12                      | සැපයුම්<br>Supplies   | 1,947,103   | 2,113,000  | 2,930,000  | 3,223,000  | 3,545,300  |
| 13                      | සවිත්ව වියදම්<br>Maintenance Expenditure                              | 1,859,627   | 1,845,000  | 3,395,000  | 3,734,500  | 4,107,950  |
| 14                      | හිඳිසුම් සේවා<br>Contractual Services                                 | 3,368,951   | 3,634,000  | 5,604,000  | 6,164,400  | 6,780,840  |
| 17                      | වෙනත් පුනරාවර්තන වියදම්<br>Other Recurrent Expenditure                | 367,563   | 775,000  | 850,000  | 935,000  | 1,028,500  |
|                         | මූලධර්ම වියදම්<br>Capital Expenditure                                 | 1,843,590   | 0  | 500,000  | 0  | 0  |
| 21                      | මූලධර්ම වස්තූන් අක්‍රමයෙන් සංග්‍රහණය<br>Acquisition of Capital Assets | 1,843,590   | 0  | 500,000  | 0  | 0  |
|                         | මුළු වියදම් වසඳුව<br>Total Expenditure                                | 57,513,992  | 58,489,000   | 69,852,000   | 73,664,375   | 78,343,257   |

| මූල්‍යකරණය<br>Financing                | 2011   | 2012  | 2013  |
|--|--|---|---|
|  | ගත වූ<br>(රුපියල්)<br>Actual<br>Expenditure<br>(Rs.) | ඇස්තමේන්තුව<br>(රුපියල්)<br>Estimate<br>(Rs.) | ඇස්තමේන්තුව<br>(රුපියල්)<br>Estimate<br>(Rs.) |
| විකර්ෂණ ගනුදෙනු / Appropriation act    |  |   |   |
| 11 දේශීය අරමුදල් / Domestic fund       | 57,513,992   | 58,489,000                                    | 69,852,000                                    |
| විශේෂ නීති සේවා / Special law services |  |   |   |
| 21 දේශීය අරමුදල් / Domestic fund       | 0  | 0   | 0   |
| මුළු මූල්‍යකරණය / Total financing      | 57,513,992   | 58,489,000                                    | 69,852,000                                    |

309 - ශීර්ෂ සේවා නියුක්ති විස්තරය  
Summary of cadre of the head 309

| පන්තුව<br>Staff Category          | 2011<br>අනුමත සේවක<br>සංඛ්‍යාව<br>No. of<br>Approved<br>Cadre | 2012<br>ඇස්තමේන්තුව<br>Estimated<br>Cadre | 2013<br>ඇස්තමේන්තුව<br>Estimated<br>Cadre |
|-----------------------------------|---|---|---|
| ජ්‍යෙෂ්ඨ මට්ටම<br>Senior Level    | 8   | 6   | 5   |
| තෘතීය මට්ටම<br>Tertiary Level     | 1   | 2   | 3   |
| ද්විතීය මට්ටම<br>Secondary Level  | 123   | 114                                       | 123                                       |
| ප්‍රාථමික මට්ටම<br>Primary Level  | 9   | 18  | 18  |
| මුළු සේවක සංඛ්‍යාව<br>Total Cadre | 141   | 140                                       | 149                                       |

309-3-2 - ව්‍යාපෘති සේවා නියුක්ති විස්තරය  
Cadre of the project 309-3-2

| පන්තුව<br>Staff Category          | 2011<br>අනුමත සේවක<br>සංඛ්‍යාව<br>No. of<br>Approved<br>Cadre | 2012<br>ඇස්තමේන්තුව<br>Estimated<br>Cadre | 2013<br>ඇස්තමේන්තුව<br>Estimated<br>Cadre |
|-----------------------------------|---|---|---|
| ජ්‍යෙෂ්ඨ මට්ටම<br>Senior Level    | 4   | 4   | 3   |
| තෘතීය මට්ටම<br>Tertiary Level     | 1   | 1   | 1   |
| ද්විතීය මට්ටම<br>Secondary Level  | 12  | 11  | 14  |
| ප්‍රාථමික මට්ටම<br>Primary Level  | 6   | 4   | 4   |
| මුළු සේවක සංඛ්‍යාව<br>Total Cadre | 23  | 20  | 22  |

309-40-2 - ව්‍යාපෘති සේවා නිලධාරී විස්තරය  
Cadre of the project 309-40-2

| පාලක<br>Staff Category            | 2011<br>අනුමත සේවක<br>සංඛ්‍යාව<br>No. of<br>Approved<br>Cadre | 2012<br>ඇස්තමේන්තුව<br>Estimated<br>Cadre | 2013<br>ඇස්තමේන්තුව<br>Estimated<br>Cadre |
|-----------------------------------|---|---|---|
| සේවක මට්ටම<br>Senior Level        | 4   | 2   | 2   |
| තෘතීය මට්ටම<br>Tertiary Level     | 0   | 1   | 2   |
| ද්විතීය මට්ටම<br>Secondary Level  | 111   | 103                                       | 109                                       |
| ප්‍රාථමික මට්ටම<br>Primary Level  | 3   | 14  | 14  |
| මුළු සේවක සංඛ්‍යාව<br>Total Cadre | 118   | 120                                       | 127                                       |

ශීර්ෂය / Head - 309 ඉඩම් කොමසාරිස් දෙපාර්තමේන්තුව / Department of Land Commissioner  
 වැව් පවත්නා / Programme - 3 පළාත් සභා පරිපාලනය / Provincial Council Administration  
 ව්‍යාපෘතිය / Project - 2  
 සාමාන්‍ය පරිපාලනය හා ආයතනික සේවා / General Administration & Establishment Services

| වැව්පවත්නා / Programme | ව්‍යාපෘතිය / Project | ප්‍ර. ව්‍යාපෘතිය / Sub Project | වැව් වර්ග / Object Code | අයිතමය / Item  | 2011<br>සත්‍ය වියදම්<br>(වැඩිපත්)<br>Actual<br>Expenditure<br>(Rs.) | 2012<br>ඇස්තමේන්තුව<br>(වැඩිපත්)<br>Estimate<br>(Rs.) | 2013<br>ඇස්තමේන්තුව<br>(වැඩිපත්)<br>Estimate<br>(Rs.) | 2014<br>ප්‍රථමානුමාන<br>(වැඩිපත්)<br>Projection<br>(Rs.) | 2015<br>ප්‍රථමානුමාන<br>(වැඩිපත්)<br>Projection<br>(Rs.) |
|------------------------|----------------------|--------------------------------|-------------------------|--|---|---|---|--|--|
|                        |                      |                                |                         | පුනරාවර්තන වියදම්<br>Recurrent Expenditure                         | 12,424,050  | 12,560,000  | 14,521,000  | 15,542,225   | 16,655,101   |
|                        |                      |                                |                         | පෞද්ගලික පඩි සවි<br>Personal Emoluments                            | 7,186,387   | 6,873,300   | 8,387,000   | 8,794,825  | 9,232,961  |
| 3                      | 2                    | 0                              | 1001                    | වැටුප් හා වේතන<br>Salaries & Wages                                 | 4,707,023   | 4,431,000   | 4,945,000   | 5,068,625  | 5,195,341  |
| 3                      | 2                    | 0                              | 1002                    | අතිකාල හා ස්වාධීන දින වැටුප්<br>Overtime and Holiday Payments      | 589,710   | 750,000   | 750,000   | 765,000  | 780,300  |
| 3                      | 2                    | 0                              | 1003                    | වෙනත් දීමනා<br>Other Allowances                                    | 1,889,654   | 1,692,000   | 2,692,000   | 2,961,200  | 3,257,320  |
|                        |                      |                                |                         | ගමන් වියදම්<br>Travelling Expenses                                 | 347,376   | 385,000   | 0   | 0  | 0  |
| 3                      | 2                    | 0                              | 1101                    | දේශීය<br>Domestic  | 347,376   | 385,000   | 0   | 0  | 0  |
|                        |                      |                                |                         | සැපයීම්<br>Supplies  | 986,552   | 1,045,000   | 1,390,000   | 1,529,000  | 1,681,900  |
| 3                      | 2                    | 0                              | 1201                    | ලිපිදායක හා කාර්යාලීය අවශ්‍යතා<br>Stationery and Office Requisites | 337,422   | 330,000   | 400,000   | 440,000  | 484,000  |
| 3                      | 2                    | 0                              | 1202                    | ඉන්ධන<br>Fuel  | 547,542   | 695,000   | 830,000   | 913,000  | 1,004,300  |
| 3                      | 2                    | 0                              | 1203                    | ආහාර හා නිල ඇඳුම්<br>Diets and Uniforms                            | 15,080  | 18,000  | 20,000  | 22,000   | 24,200   |
| 3                      | 2                    | 0                              | 1205                    | වෙනත්<br>Others  | 37,833  | 45,000  | 80,000  | 88,000   | 96,800   |
| 3                      | 2                    | 0                              | 1206                    | ගාස්තුවල හා විදුලි උපකරණ<br>Mechanical & Electrical Goods          | 48,675  | 50,000  | 60,000  | 66,000   | 72,600   |
|                        |                      |                                |                         | නඩත්තු වියදම්<br>Maintenance Expenditure                           | 883,164   | 1,145,000   | 1,740,000   | 1,914,000  | 2,105,400  |
| 3                      | 2                    | 0                              | 1301                    | වාහන<br>Vehicles   | 696,778   | 1,000,000   | 1,500,000   | 1,650,000  | 1,815,000  |
| 3                      | 2                    | 0                              | 1302                    | ගසල හා යන්ත්‍රෝපකරණ<br>Plant and Machinery & Equipment             | 38,576  | 55,000  | 100,000   | 110,000  | 121,000  |
| 3                      | 2                    | 0                              | 1303                    | නොඩනැගිලි<br>Buildings   | 157,810   | 90,000  | 90,000  | 99,000   | 108,900  |
| 3                      | 2                    | 0                              | 1304                    | වෙනත්<br>Others  | 0   | 0   | 50,000  | 55,000   | 60,500   |
|                        |                      |                                |                         | නිවසුම් සහ සේවා<br>Contractual Services                            | 2,913,707   | 2,834,000   | 2,654,000   | 2,919,400  | 3,211,340  |
| 3                      | 2                    | 0                              | 1401                    | ප්‍රවාහන<br>Transport  | 6,960   | 20,000  | 22,000  | 24,200   | 26,620   |
| 3                      | 2                    | 0                              | 1402                    | පැවැත් හා සන්නිවේදන<br>Postal and Communication Service            | 476,634   | 530,000   | 580,000   | 638,000  | 701,800  |
| 3                      | 2                    | 0                              | 1403                    | විදුලි සහ ජලය<br>Electricity and Water                             | 142,607   | 180,000   | 200,000   | 220,000  | 242,000  |
| 3                      | 2                    | 0                              | 1404                    | බදු කුලී හා පළාත් පාලන ආයතන බදු<br>Rents and Local Taxes           | 2,027,818   | 1,884,000   | 1,612,000   | 1,773,200  | 1,950,520  |
| 3                      | 2                    | 0                              | 1405                    | වෙනත්<br>Others  | 259,688   | 220,000   | 240,000   | 264,000  | 290,400  |
|                        |                      |                                |                         | වෙනත් පුනරාවර්තන වියදම්<br>Other Recurrent Expenditure             | 96,864  | 275,000   | 350,000   | 385,000  | 423,500  |
| 3                      | 2                    | 0                              | 1703                    | වෙනත්<br>Others  | 96,864  | 275,000   | 350,000   | 385,000  | 423,500  |

ශ්‍රී ලංකා / Head - 309 ඉඩම් කොමසාරිස් ජනරාල්වරයා / Department of Land Commissioner  
 වැව් සංවර්ධන / Programme - 3 පළාත් සභා පරිපාලනය / Provincial Council Administration  
 ව්‍යාපෘතිය / Project - 2  
 කාර්මික පරිපාලනය හා ආයතනික සේවා / General Administration & Establishment Services

| වැව් සංවර්ධන / Programme        | ව්‍යාපෘතිය / Project | ප්‍රධාන වැව් සංවර්ධන / Sub Project | වැව් සංවර්ධන / Object Code | අයිතමය / Item   | 2011<br>සත්‍ය වියදම්<br>(රුපියල්)<br>Actual<br>Expenditure<br>(Rs.) | 2012<br>ඇස්තමේන්තු<br>(රුපියල්)<br>Estimate<br>(Rs.) | 2013<br>ඇස්තමේන්තු<br>(රුපියල්)<br>Estimate<br>(Rs.) | 2014<br>ප්‍රථමානුකූල<br>(රුපියල්)<br>Projection<br>(Rs.) | 2015<br>ප්‍රථමානුකූල<br>(රුපියල්)<br>Projection<br>(Rs.) |
|---------------------------------|----------------------|------------------------------------|----------------------------|---|---|--|--|--|--|
|                                 |                      |                                    |                            | මූලධර්ම වියදම්<br>Capital Expenditure                           | 1,843,590   | 0  | 500,000  | 0  | 0  |
|                                 |                      |                                    |                            | මූලධර්ම වත්කම් අත්පත් කර ගැනීම<br>Acquisition of Capital Assets | 1,843,590   | 0  | 500,000  | 0  | 0  |
| 3                               | 2                    | 0                                  | 2102                       | ලිඞු හා කාර්යාල උපකරණ<br>Furniture & Office Equipment           | 179,400   |  | 500,000  |  |  |
| 3                               | 2                    | 0                                  | 2106                       | වෙනත් මූලධර්ම වත්කම්<br>Other Capital Assets                    | 1,664,190   |  |  |  |  |
|                                 |                      |                                    |                            | ව්‍යාපෘතියේ මුළු වියදම් වසඳුම්<br>Project Total                 | 14,267,640  | 12,560,000   | 15,021,000   | 15,542,225   | 16,655,101   |
| මුදල් සොදුරුම් -<br>Financing - |                      |                                    |                            |   |   |  |  |  |  |
|                                 |                      |                                    |                            | 11 දේශීය අරමුදල්<br>Domestic Fund                               | 14,267,640  | 12,560,000   | 15,021,000   | 15,542,225   | 16,655,101   |

ශීර්ෂය / Head - 309 ඉඩම් කොමසාරිස් දෙපාර්තමේන්තුව / Department of Land Commissioner


වැඩ සටහන / Project - 40

ව්‍යාපෘතිය / Project - 2- ඉඩම් සංවර්ධනය / Land Development

| වැඩසටහන / Programme<br>ව්‍යාපෘතිය / Project<br>රට ව්‍යාපෘතිය / Sub Project<br>වැය වීමේ / Object Code<br>අයිතමය / Item | කාණ්ඩය / වැය විස්තර විස්තරය<br>Category / Object Code Description  | 2011<br>සත්‍ය වියදම්<br>(වැරදිය)<br>Expenditure<br>(Rs.) | 2012<br>ඇස්පාමේන්තුව<br>(වැරදිය)<br>Estimate<br>(Rs.) | 2013<br>ඇස්පාමේන්තුව<br>(වැරදිය)<br>Estimate<br>(Rs.) | 2014<br>ප්‍රචේදනය<br>(වැරදිය)<br>Projection<br>(Rs.) | 2015<br>ප්‍රචේදනය<br>(වැරදිය)<br>Projection<br>(Rs.) |
|---|--|--|---|---|--|--|
|   | පුනරාවර්තන වියදම්<br>Recurrent Expenditure                         | 43,246,352   | 45,929,000  | 54,831,000  | 58,122,150   | 61,688,156   |
|   | වෛද්‍ය-මුදා හැරීම<br>Personal Emoluments                           | 36,409,504   | 38,364,000  | 42,686,000  | 44,762,650   | 46,992,708   |
| 40 2 0 1001   | වැටුප් හා වේතන<br>Salaries & Wages                                 | 26,133,261   | 27,110,000  | 27,786,000  | 28,480,650   | 29,192,668   |
| 40 2 0 1002   | අධිකාර හා නිවාඩු දීම වැටුප්<br>Overtime and Holiday Payments       | 664,218  | 1,350,000   | 1,350,000   | 1,377,000  | 1,404,540  |
| 40 2 0 1003   | වෙනත් දීමනා<br>Other Allowances                                    | 9,606,025  | 9,904,000   | 13,550,000  | 14,905,000   | 16,365,500   |
|   | ලමන් වියදම්<br>Travelling Expenses                                 | 4,183,891  | 4,500,000   | 5,500,000   | 6,050,000  | 6,655,000  |
| 40 2 0 1101   | දේශීය<br>Domestic  | 4,183,891  | 4,500,000   | 5,500,000   | 6,050,000  | 6,655,000  |
|   | සැපයුම්<br>Supplies  | 966,551  | 1,065,000   | 1,540,000   | 1,694,000  | 1,863,400  |
| 40 2 0 1201   | මිදිපොත් හා කාර්යාලීය අවශ්‍යතා<br>Stationery and Office Requisites | 342,951  | 350,000   | 450,000   | 486,000  | 544,500  |
| 40 2 0 1202   | ඉන්ධන<br>Fuel  | 578,806  | 650,000   | 1,000,000   | 1,100,000  | 1,210,000  |
| 40 2 0 1203   | ආහාර හා නිල ඇඳුම්<br>Diets and Uniforms                            | 17,140   | 40,000  | 40,000  | 44,000   | 48,400   |
| 40 2 0 1205   | වෙනත්<br>Others  | 21,654   | 25,000  | 50,000  | 55,000   | 60,500   |
|   | නඩත්තු වියදම්<br>Maintenance Expenditure                           | 966,463  | 700,000   | 1,655,000   | 1,820,500  | 2,002,550  |
| 40 2 0 1301   | වාහන<br>Vehicles   | 921,675  | 700,000   | 1,500,000   | 1,650,000  | 1,815,000  |
| 40 2 0 1302   | යන්ත්‍ර හා යන්ත්‍රෝපකරණ<br>Plant and Machinery & Equipment         | 9,943  | 0   | 80,000  | 88,000   | 96,800   |
| 40 2 0 1303   | නොවනුයේ<br>Buildings   | 34,845   | 0   | 50,000  | 55,000   | 60,500   |
| 40 2 0 1304   | වෙනත්<br>Others  | 0  | 0   | 25,000  | 27,500   | 30,250   |
|   | විධිමත් සේවා<br>Contractual Services                               | 455,244  | 800,000   | 2,950,000   | 3,245,000  | 3,569,500  |
| 40 2 0 1401   | භ්‍රමණය<br>Transport   | 0  | 0   | 20,000  | 22,000   | 24,200   |
| 40 2 0 1402   | පැවැත් හා සන්නිවේදන<br>Postal and Communication Service            | 285,938  | 460,000   | 500,000   | 550,000  | 605,000  |
| 40 2 0 1403   | විදුලිය හා ජලය<br>Electricity and Water                            | 122,210  | 140,000   | 180,000   | 198,000  | 217,800  |
| 40 2 0 1404   | බදු කුලී හා පළාත් පාලන ආයතන බදු<br>Rents and Local Taxes           | 0  | 0   | 2,000,000   | 2,200,000  | 2,420,000  |
| 40 2 0 1405   | වෙනත්<br>Others  | 47,096   | 200,000   | 250,000   | 275,000  | 302,500  |
|   | වෙනත් පුනරාවර්තන වියදම්<br>Other Recurrent Expenditure             | 270,699  | 500,000   | 500,000   | 550,000  | 605,000  |
| 40 2 0 1705   | වෙනත්<br>Others  | 270,699  | 500,000   | 500,000   | 550,000  | 605,000  |
|   | ව්‍යාපෘතියේ මුළු වියදම් එකතුව<br>Project Total                     | 43,246,352   | 45,929,000  | 54,831,000  | 58,122,150   | 61,688,156   |

මුදල් සොදුරු -  
Financing -

11 දේශීය අංශුදුල්  
Domestic Fund



# අධ්‍යාපන දෙපාර්තමේන්තුව

## මෙහෙවර ප්‍රකාශය.


අපේ ළමා පරපුරට ශාරීරික, මානසික සහ සදාචාරාත්මක වර්ධනය සැලසීමත් එමගින් ශුභයාත්මක බවින් පරපුරේ වූ ආර්ථික, සංස්කෘතික හා සමාජය දියුණු ගමනට පිටු බලයක් වන වර්තමාන හා අනාගත අභියෝගයන්ට සාර්ථකව මුහුණ දිය හැකි දැනුම, කුසලතා හා ආකල්පවලින් හෙබි දේශානිමානී පුරවැසි පරපුරක් බිහි කිරීම මෙම දෙපාර්තමේන්තුවේ මෙහෙවරයි.

## කාර්යයන්

- අධ්‍යාපන පහසුකම් සැපයීමෙන් පාසැල් යන විශේෂ සිටින සියළුම ළමුන්ගේ ශාරීරික, සදාචාර, සංස්කෘතික හා සමාජය දියුණුව වර්ධනය කිරීම.
- උසස් දැනුමක් හා වෘත්තීය කුසලතාවයන් ලබා ගැනීම, වර්ධනය කිරීම හා උසස් අධ්‍යාපන හා වෘත්තීය කුසලතාවයන් ලබා ගැනීමේ මූලාරම්භය වශයෙන් වර්ධනය කිරීම.
- ජනතා අධ්‍යාපන වැඩසටහන් මගින් මුළු ජීවිත කාලය තුළම අධ්‍යාපනයක් ලබා ගැනීම වර්ධනය කිරීම සහ ආබාධිත ළමුන් සඳහා අධ්‍යාපනික පහසුකම් සැපයීමට ආධාර කිරීම සහ වතු පාසැල් සහ වෙනත් පාසැල් වල සිසුන් සඳහා අධ්‍යාපන පහසුකම් සැලසීමෙහිලා ආධාර කිරීම.
- තරුණ පරපුර තුළ සදාචාරය හා අධ්‍යාත්මික දියුණුවක් ඇති කිරීම, ඔවුන් තුළ යහපත් දියුණුවක් ඇති කිරීම සහ ඔවුන් තුළ යහපත් පුරවැසි හැඟීමක් ඇති කිරීමෙන් ජාතික සංවර්ධනය වෙනුවෙන් ඇප කැප වී කටයුතු කිරීමේ හැඟීමක් ඔවුන්ගේ සිත් තුළ ජනිත කරවීම.

දෙපාර්තමේන්තුවේ වගකීම හා කාර්යභාරයන් අයවැය කාර්යයන් උදෙසා පහත සඳහන් වැඩ සටහන් හා ව්‍යාපෘති යටතේ වර්ග කර ඇත.

- 03 වැනි වැඩසටහන - පළාත් සභා පරිපාලනය.
  - 2 වැනි ව්‍යාපෘතිය - සාමාන්‍ය පරිපාලනය හා ආයතනික සේවා.
- 80 වැනි වැඩසටහන - ප්‍රාථමික අධ්‍යාපනය
  - 2 වැනි ව්‍යාපෘතිය - ප්‍රාථමික අධ්‍යාපනය.
- 81 වැනි වැඩසටහන - ද්විතියික අධ්‍යාපනය
  - 3 වැනි ව්‍යාපෘතිය - ද්විතියික අධ්‍යාපනය.
- 87 වැනි වැඩසටහන - අධ්‍යාපනයේ සහභාගිත්වය සහ ප්‍රවේශය වැඩි කිරීම
  - 5 වැනි ව්‍යාපෘතිය - විශේෂ අධ්‍යාපනය.
  - 6 වැනි ව්‍යාපෘතිය - නොවිධිමත් අධ්‍යාපනය
- 88 වැනි වැඩසටහන - අධ්‍යාපන සැලසුම් හා සේවා සම්පාදනය
  - 7 වැනි ව්‍යාපෘතිය - අධ්‍යාපන සැලසුම් හා පර්යේෂණ
  - 8 වැනි ව්‍යාපෘතිය - පාලන හා සේවා සම්පාදන



## DEPARTMENT OF EDUCATION

### Mission

Our mission is to bring about physical mental and moral development in our younger generation and thereby producing patriotic citizens of good qualities, being helpful to the forward journey of the economy, culture and society and having such knowledge skills and attitudes as necessary to successfully face the present and future challenges.

### Functions

- To bring about physical, moral, cultural and social development in all children of school age by providing education facilities.
- To promote the acquisition of advanced knowledge and vocational skills
- To promote lifelong education through public education programmers, to assist to provided education to disabled children and to assist to provide education facilities to the students in estate and other schools.
- To bring about moral and spiritual development in younger generation and to good improvement in them and to create a sense of being committed to work for the national committed development by generating a sense of being good citizens.

Responsibilities and duties of the Department are classified under, the following programmes and projects, for the budgetary purposes.

|           |    |   |
|-----------|----|---|
| Programme | 03 | - Provincial Administration.                          |
| Project   | 2  | - General Administration & Establishment Services     |
| Programme | 80 | - Primary Education.                                  |
| Project   | 2  | - Primary Education.                                  |
| Programme | 81 | - Secondary Education.                                |
| Project   | 3  | - Secondary Education                                 |
| Programme | 87 | - Increasing Access to and participation in Education |
| Project   | 5  | - Special Education                                   |
| Project   | 6  | - Non- Formal Educations                              |
| Programme | 88 | - Education Planning Governance and service delivery  |
| Project   | 7  | - Education Planning & Research                       |
| Project   | 8  | - Governance and Service Delivery                     |



ශ්‍රී ලංකා / Head - 310 අධ්‍යාපන දෙපාර්තමේන්තුව / Department of Education  
 වැඩසටහන් සහ ව්‍යාපෘති අනුව වියදම් සාරාංශය  
 Summary of expenditure under programmes and projects

| වැඩසටහන් අංකය<br>Programme No | වැඩසටහන් / ව්‍යාපෘති නාමය<br>Programme / Project  | 2011<br>සත්‍ය වියදම<br>(රුපියල්)<br>Actual<br>Expenditure<br>(Rs.) | 2012<br>ඇස්තමේන්තුව<br>(රුපියල්)<br>Estimate<br>(Rs.) | 2013<br>ඇස්තමේන්තුව<br>(රුපියල්)<br>Estimate<br>(Rs.) | 2014<br>ප්‍රඥාප්තිය<br>(රුපියල්)<br>Projection<br>(Rs.) | 2015<br>ප්‍රඥාප්තිය<br>(රුපියල්)<br>Projection<br>(Rs.) |
|-------------------------------|---|--|---|---|---|---|
|                               | පුනරාවර්තන වියදම්<br>Recurrent Expenditure  | 9,110,503,867  | 8,935,750,000   | 9,437,722,000   | 9,937,218,600   | 10,475,561,490  |
| 3                             | පළාත් සභා පරිපාලනය<br>Provincial Administration   | 252,636,598  | 288,315,000   | 298,383,000   | 315,539,350   | 334,097,686   |
|                               | 2 සාමාන්‍ය පරිපාලනය හා ආයතනික සේවා<br>General Administration and Establishment                      | 252,636,596  | 288,315,000   | 298,383,000   | 315,539,350   | 334,097,686   |
| 80                            | ප්‍රාථමික අධ්‍යාපනය<br>Primary Education  | 3,209,997,464  | 3,170,765,000   | 3,148,261,000   | 3,310,557,075   | 3,485,269,547   |
|                               | 2 ප්‍රාථමික අධ්‍යාපනය<br>Primary Education  | 3,209,997,464  | 3,170,765,000   | 3,148,261,000   | 3,310,557,075   | 3,485,269,547   |
| 81                            | ද්විතීයික අධ්‍යාපනය<br>Secondary Education  | 5,610,896,865  | 5,442,526,000   | 5,951,799,000   | 6,268,445,525   | 6,609,793,448   |
|                               | 3 ද්විතීයික අධ්‍යාපනය<br>Secondary Education  | 5,610,896,865  | 5,442,526,000   | 5,951,799,000   | 6,268,445,525   | 6,609,793,448   |
| 87                            | අධ්‍යාපනයේ සහභාගීත්වය සහ ප්‍රවේශය වැඩි කිරීම<br>Increasing Access to and Participation in Education | 21,293,647   | 22,513,000  | 24,950,000  | 27,226,376  | 29,726,197  |
|                               | 5 විශේෂ අධ්‍යාපනය<br>Special Education  | 2,759,533  | 2,549,000   | 2,063,000   | 2,197,075   | 2,342,752   |
|                               | 6 නොවිධිමත් අධ්‍යාපනය<br>Non- Formal Education  | 18,534,114   | 19,964,000  | 22,887,000  | 25,029,900  | 27,383,445  |
| 88                            | අධ්‍යාපන සැලසුම් හා සේවා සම්පාදනය<br>Education Planning Governance and Service Delivery             | 15,679,293   | 11,671,000  | 14,329,000  | 15,449,675  | 16,674,612  |
|                               | 7 අධ්‍යාපන සැලසුම් හා පර්යේෂණ<br>Education Planning & Research                                      | 13,888,380   | 9,936,000   | 13,144,000  | 14,214,360  | 15,385,634  |
|                               | 8 පාලන හා සේවා සම්පාදනය<br>Governance and Service Delivery  | 1,790,913  | 1,735,000   | 1,185,000   | 1,235,325   | 1,288,978   |
|                               | මූලික වියදම්<br>Capital Expenditure   | 5,534,238  | 5,500,000   | 5,500,000   | 0   | 0   |
| 3                             | පළාත් සභා පරිපාලනය<br>Provincial Administration   | 5,534,238  | 5,500,000   | 5,500,000   | 0   | 0   |
|                               | 2 සාමාන්‍ය පරිපාලනය හා ආයතනික සේවා<br>General Administration and Establishment                      | 5,534,238  | 5,500,000   | 5,500,000   | 0   | 0   |
|                               | මුළු වියදම් එකතුව<br>Total Expenditure  | 9,116,038,105  | 8,941,290,000   | 9,443,222,000   | 9,937,218,600   | 10,475,561,490  |

ශීර්ෂය / Head - 310 අධ්‍යාපන දෙපාර්තමේන්තුව / Department of Education

කාණ්ඩය අනුව වියදම් සාරාංශය / Category wise Expenditure Summary

| කාණ්ඩ අංකය<br>Object No | කාණ්ඩය<br>Object  | 2011<br>සත්‍ය වියදම්<br>(රුපියලු)<br>Actual<br>Expenditure<br>(Rs.) | 2012<br>ඇස්තමේන්තුව<br>(රුපියලු)<br>Estimate<br>(Rs.) | 2013<br>ඇස්තමේන්තුව<br>(රුපියලු)<br>Estimate<br>(Rs.) | 2014<br>ප්‍රචේදනය<br>(රුපියලු)<br>Projection<br>(Rs) | 2015<br>ප්‍රචේදනය<br>(රුපියලු)<br>Projection<br>(Rs) |
|-------------------------|---|---|---|---|--|--|
|                         | <b>පුනරාවර්තන වියදම්</b><br>Recurrent Expenditure                                   | 9,110,503,867   | 8,935,790,000   | 9,437,722,000   | 9,937,218,600  | 10,475,561,490                                       |
| 10                      | වෛයුගලිත රැකියාවන්<br>Personal Emoluments   | 8,894,384,385   | 8,552,363,000   | 9,006,739,000   | 9,463,137,300  | 9,954,072,060  |
| 11                      | ගමන් වියදම්<br>Travelling Expenses  | 22,582,180  | 22,300,000  | 24,400,000  | 26,840,000   | 29,524,000   |
| 12                      | පැයවීම<br>Supplies  | 15,105,428  | 16,000,000  | 20,550,000  | 22,605,000   | 24,865,500   |
| 13                      | නඩත්තු වියදම්<br>Maintenance Expenditure  | 125,851,218   | 283,124,000   | 314,132,000   | 345,545,200  | 380,099,720  |
| 14                      | ඉවහල් සේවාවන්<br>Contractual Services   | 40,921,733  | 48,902,000  | 55,201,000  | 60,721,100   | 66,793,210   |
| 15                      | මාරු කිරීම් හා ප්‍රදානයන්<br>Transfers and Grants                                   | 4,643,500   | 7,000,000   | 8,000,000   | 8,800,000  | 9,680,000  |
| 17                      | වෙනත් පුනරාවර්තන වියදම්<br>Other Recurrent Expenditure                              | 7,015,422   | 6,101,000   | 8,700,000   | 9,570,000  | 10,527,000   |
|                         | <b>මූලධර්ම වියදම්</b><br>Capital Expenditure  | 5,534,238   | 5,500,000   | 5,500,000   | 0  | 0  |
| 20                      | පුනරුත්ථාපනය හා වැඩි දී. සී.<br>Rehabilitation and Improvement of<br>Capital Assets | 71,860  | 2,500,000   | 2,500,000   | 0  | 0  |
| 21                      | මූලධර්ම වස්තූන් අත්පත් කර ගැනීම<br>Acquisition of Capital Assets                    | 3,222,386   | 3,000,000   | 3,000,000   | 0  | 0  |
| 25                      | වෙනත් මූලධර්ම වියදම්<br>Other Capital Expenditure                                   | 2,239,992   | 0   | 0   | 0  | 0  |
|                         | <b>මුළු වියදම් එකතුව</b><br>Total Expenditure                                       | 9,116,038,105   | 8,941,290,000   | 9,443,222,000   | 9,937,218,600  | 10,475,561,490                                       |

| මූල්‍යකරණය<br>Financing                  | 2011<br>සත්‍ය වියදම්<br>(රුපියලු)<br>Actual<br>Expenditure<br>(Rs.) | 2012<br>ඇස්තමේන්තුව<br>(රුපියලු)<br>Estimate<br>(Rs.) | 2013<br>ඇස්තමේන්තුව<br>(රුපියලු)<br>Estimate<br>(Rs.) |
|--|---|---|---|
| විකර්ෂන පනත / Appropriation act          |   |   |   |
| 11 දේශීය අරමුදල / Domestic fund          | 9,116,038,105   | 8,941,290,000   | 9,443,222,000   |
| විශේෂ නීති සේවා / Special law services   |   |   |   |
| 21 දේශීය අරමුදල / Domestic fund          | 0   | 0   | 0   |
| <b>මුළු මූල්‍යකරණය / Total financing</b> | <b>9,116,038,105</b>  | <b>8,941,290,000</b>                                  | <b>9,443,222,000</b>                                  |

310 - ශීර්ෂ සේවා නියුක්ති විස්තරය  
Summary of cadre of the head 310

| පනතුව<br>Staff Category           | 2011<br>අනුමත සේවක<br>සංඛ්‍යාව<br>No. of Approved<br>Cadre | 2012<br>ඇස්තමේන්තුව<br>Estimated Cadre | 2013<br>ඇස්තමේන්තුව<br>Estimated Cadre |
|-----------------------------------|--|--|--|
| ජ්‍යෙෂ්ඨ මට්ටම<br>Senior Level    | 238  | 170                                    | 158                                    |
| තෘතීය මට්ටම<br>Tertiary Level     | 791  | 833                                    | 560                                    |
| ද්විතීය මට්ටම<br>Secondary Level  | 24,089   | 23,236                                 | 22,518                                 |
| ප්‍රාථමික මට්ටම<br>Primary Level  | 1,560  | 1,360                                  | 1,240                                  |
| මුළු සේවක සංඛ්‍යාව<br>Total Cadre | 26,678   | 25,399                                 | 24,476                                 |

310-3-2 ව්‍යාපෘති සේවා නියුක්ති විස්තරය  
Cadre of the project 310-3-2

| පනතුව<br>Staff Category           | 2011<br>අනුමත සේවක<br>සංඛ්‍යාව<br>No. of Approved<br>Cadre | 2012<br>ඇස්තමේන්තුව<br>Estimated Cadre | 2013<br>ඇස්තමේන්තුව<br>Estimated Cadre |
|-----------------------------------|--|--|--|
| ජ්‍යෙෂ්ඨ මට්ටම<br>Senior Level    | 54   | 56                                     | 46                                     |
| තෘතීය මට්ටම<br>Tertiary Level     | 14   | 11                                     | 11                                     |
| ද්විතීය මට්ටම<br>Secondary Level  | 534  | 538                                    | 543                                    |
| ප්‍රාථමික මට්ටම<br>Primary Level  | 179  | 178                                    | 161                                    |
| මුළු සේවක සංඛ්‍යාව<br>Total Cadre | 781  | 783                                    | 761                                    |

310-80-2 ව්‍යාපෘති සේවා නියුක්ති විස්තරය  
Cadre of the project 310-80-2

| පනතුව<br>Staff Category           | 2011<br>අනුමත සේවක<br>සංඛ්‍යාව<br>No. of Approved<br>Cadre | 2012<br>ඇස්තමේන්තුව<br>Estimated Cadre | 2013<br>ඇස්තමේන්තුව<br>Estimated Cadre |
|-----------------------------------|--|--|--|
| ජ්‍යෙෂ්ඨ මට්ටම<br>Senior Level    | 6  | 7                                      | 4                                      |
| තෘතීය මට්ටම<br>Tertiary Level     | 195  | 146                                    | 148                                    |
| ද්විතීය මට්ටම<br>Secondary Level  | 8,559  | 8,510                                  | 8,094                                  |
| ප්‍රාථමික මට්ටම<br>Primary Level  | 304  | 236                                    | 191                                    |
| මුළු සේවක සංඛ්‍යාව<br>Total Cadre | 9,064  | 8,899                                  | 8,437                                  |

310-81-3 ව්‍යාපෘති සේවා නියුක්ති විස්තරය  
Cadre of the project 310-81-3

| පනතුව<br>Staff Category           | 2011<br>අනුමත සේවක<br>සංඛ්‍යාව<br>No. of Approved<br>Cadre | 2012<br>ඇස්තමේන්තුව<br>Estimated Cadre | 2013<br>ඇස්තමේන්තුව<br>Estimated Cadre |
|-----------------------------------|--|--|--|
| සේනෙරු මට්ටම<br>Senior Level      | 163  | 95                                     | 93                                     |
| තෘතීය මට්ටම<br>Tertiary Level     | 582  | 474                                    | 401                                    |
| ද්විතීය මට්ටම<br>Secondary Level  | 14,992   | 14,184                                 | 13,876                                 |
| ප්‍රාථමික මට්ටම<br>Primary Level  | 1,077  | 946                                    | 888                                    |
| මුළු සේවක සංඛ්‍යාව<br>Total Cadre | 16,814   | 15,699                                 | 15,258                                 |

310-87-5 ව්‍යාපෘති සේවා නියුක්ති විස්තරය  
Cadre of the project 310-87-5

| පනතුව<br>Staff Category           | 2011<br>අනුමත සේවක<br>සංඛ්‍යාව<br>No. of Approved<br>Cadre | 2012<br>ඇස්තමේන්තුව<br>Estimated Cadre | 2013<br>ඇස්තමේන්තුව<br>Estimated Cadre |
|-----------------------------------|--|--|--|
| සේනෙරු මට්ටම<br>Senior Level      | 1  | 2                                      | 1                                      |
| තෘතීය මට්ටම<br>Tertiary Level     | 0  | 1                                      | 0                                      |
| ද්විතීය මට්ටම<br>Secondary Level  | 2  | 2                                      | 2                                      |
| ප්‍රාථමික මට්ටම<br>Primary Level  | 0  | 0                                      | 0                                      |
| මුළු සේවක සංඛ්‍යාව<br>Total Cadre | 3  | 5                                      | 3                                      |

310-87-6 ව්‍යාපෘති සේවා නියුක්ති විස්තරය  
Cadre of the project 310-87-6

| පනතුව<br>Staff Category           | 2011<br>අනුමත සේවක<br>සංඛ්‍යාව<br>No. of Approved<br>Cadre | 2012<br>ඇස්තමේන්තුව<br>Estimated Cadre | 2013<br>ඇස්තමේන්තුව<br>Estimated Cadre |
|-----------------------------------|--|--|--|
| සේනෙරු මට්ටම<br>Senior Level      | 5  | 3                                      | 5                                      |
| තෘතීය මට්ටම<br>Tertiary Level     | 0  | 1                                      | 0                                      |
| ද්විතීය මට්ටම<br>Secondary Level  | 0  | 0                                      | 0                                      |
| ප්‍රාථමික මට්ටම<br>Primary Level  | 0  | 0                                      | 0                                      |
| මුළු සේවක සංඛ්‍යාව<br>Total Cadre | 5  | 4                                      | 5                                      |

310-88-7 ව්‍යාපෘති සේවා නියුක්ති විස්තරය  
Cadre of the project 310-88-7

| පාලක<br>Staff Category            | 2011<br>අනුමත සේවක<br>සංඛ්‍යාව<br>No. of Approved<br>Cadre | 2012<br>ඇස්තමේන්තුව<br>Estimated Cadre | 2013<br>ඇස්තමේන්තුව<br>Estimated Cadre |
|-----------------------------------|--|--|--|
| ජ්‍යෙෂ්ඨ මට්ටම<br>Senior Level    | 7  | 4                                      | 7                                      |
| තෘතීය මට්ටම<br>Tertiary Level     | 0  | 0                                      | 0                                      |
| ද්විතීය මට්ටම<br>Secondary Level  | 2  | 2                                      | 3                                      |
| ප්‍රාථමික මට්ටම<br>Primary Level  | 0  | 0                                      | 0                                      |
| මුළු සේවක සංඛ්‍යාව<br>Total Cadre | 9  | 6                                      | 10                                     |

310-88-8 ව්‍යාපෘති සේවා නියුක්ති විස්තරය  
Cadre of the project 310-88-8

| පාලක<br>Staff Category            | 2011<br>අනුමත සේවක<br>සංඛ්‍යාව<br>No. of Approved<br>Cadre | 2012<br>ඇස්තමේන්තුව<br>Estimated Cadre | 2013<br>ඇස්තමේන්තුව<br>Estimated Cadre |
|-----------------------------------|--|--|--|
| ජ්‍යෙෂ්ඨ මට්ටම<br>Senior Level    | 2  | 3                                      | 2                                      |
| තෘතීය මට්ටම<br>Tertiary Level     | 0  | 0                                      | 0                                      |
| ද්විතීය මට්ටම<br>Secondary Level  | 0  | 0                                      | 0                                      |
| ප්‍රාථමික මට්ටම<br>Primary Level  | 0  | 0                                      | 0                                      |
| මුළු සේවක සංඛ්‍යාව<br>Total Cadre | 2  | 3                                      | 2                                      |

ශීර්ෂය / Head - 310 අධ්‍යාපන දෙපාර්තමේන්තුව / Department of Education  
 ප්‍රාන්ත පාලන / Programme - 3 පළාත් සභා පරිපාලනය / Provincial Administration  
 ව්‍යාපෘතිය / Project - 2 කාමාන්‍ය පරිපාලනය හා ආයතනික සේවා  
 General Administration & Establishment Services

| ප්‍රොග්‍රෑමය / Programme | ප්‍රොජෙක්ටය / Project | ප්‍රධාන ප්‍රොජෙක්ටය / Sub Project | ප්‍රධාන වර්ගය / Object Code | අංකය / Item | කාණ්ඩය / වැය විස්තර විස්තරය<br>Category / Object Code Description | 2011<br>සත්‍ය වියදම<br>(රුපියල්)<br>Actual<br>Expenditure<br>(Rs.) | 2012<br>ඇස්තමේන්තුව<br>(රුපියල්)<br>Estimate<br>(Rs.) | 2013<br>ඇස්තමේන්තුව<br>(රුපියල්)<br>Estimate<br>(Rs.) | 2014<br>ප්‍රථමානනය<br>(රුපියල්)<br>Projection<br>(Rs.) | 2015<br>ප්‍රථමානනය<br>(රුපියල්)<br>Projection<br>(Rs.) |
|--------------------------|-----------------------|-----------------------------------|-----------------------------|-------------|---|--|---|---|--|--|
|                          |                       |                                   |                             |             | පුනරාවර්තන වියදම්<br>Recurrent Expenditure                        | 252,636,698  | 286,315,000   | 298,383,000   | 315,539,350  | 334,097,686  |
|                          |                       |                                   |                             |             | දෛනික සේවිකා වැටුප්<br>Personal Emoluments                        | 214,308,951  | 246,989,000   | 248,333,000   | 260,484,350  | 273,537,186  |
| 3                        | 2                     | 0                                 | 1001                        |             | වැටුප් හා වේතන<br>Salaries & Wages                                | 151,055,558  | 174,117,000   | 160,026,000   | 164,026,650  | 168,127,316  |
| 3                        | 2                     | 0                                 | 1002                        |             | අතිකාල හා නිවාඩු දින වැටුප්<br>Overtime and Holiday Payments      | 7,704,287  | 8,500,000   | 8,500,000   | 8,670,000  | 8,843,400  |
| 3                        | 2                     | 0                                 | 1003                        |             | වෙනත් දීමනා<br>Other Allowances                                   | 55,549,106   | 64,372,000  | 79,807,000  | 87,787,700   | 96,566,470   |
|                          |                       |                                   |                             |             | ගමන් වියදම්<br>Travelling Expenses                                | 4,717,990  | 5,000,000   | 5,000,000   | 5,500,000  | 6,050,000  |
| 3                        | 2                     | 0                                 | 1101                        |             | දේශීය<br>Domestic   | 4,717,960  | 5,000,000   | 5,000,000   | 5,500,000  | 6,050,000  |
|                          |                       |                                   |                             |             | වැටුප්<br>Supplies  | 11,716,152   | 12,650,000  | 14,950,000  | 16,445,000   | 18,089,500   |
| 3                        | 2                     | 0                                 | 1201                        |             | ලිපිදේප හා කාර්යාලීය අවශ්‍යතා<br>Stationery and Office Requisites | 5,666,014  | 6,000,000   | 7,000,000   | 7,700,000  | 8,470,000  |
| 3                        | 2                     | 0                                 | 1202                        |             | ඉන්ධන<br>Fuel   | 4,972,717  | 5,500,000   | 6,500,000   | 7,150,000  | 7,865,000  |
| 3                        | 2                     | 0                                 | 1203                        |             | ආහාර හා නිල ඇඳුම්<br>Diets and Uniforms                           | 89,125   | 50,000  | 100,000   | 110,000  | 121,000  |
| 3                        | 2                     | 0                                 | 1205                        |             | වෙනත්<br>Others   | 71,403   | 100,000   | 150,000   | 165,000  | 181,500  |
| 3                        | 2                     | 0                                 | 1206                        |             | යාන්ත්‍රික හා විදුලි උපකරණ<br>Mechanical & Electrical Goods       | 916,893  | 1,000,000   | 1,200,000   | 1,320,000  | 1,452,000  |
|                          |                       |                                   |                             |             | විදුලි වියදම්<br>Maintenance Expenditure                          | 10,208,060   | 11,000,000  | 13,900,000  | 15,290,000   | 16,819,000   |
| 3                        | 2                     | 0                                 | 1301                        |             | වාහන<br>Vehicles  | 6,944,759  | 7,500,000   | 8,500,000   | 9,350,000  | 10,285,000   |
| 3                        | 2                     | 0                                 | 1302                        |             | යන්ත්‍ර හා යන්ත්‍රෝපකරණ<br>Plant and Machinery & Equipment        | 1,475,167  | 2,000,000   | 2,500,000   | 2,750,000  | 3,025,000  |
| 3                        | 2                     | 0                                 | 1303                        |             | ගොඩනැගිලි<br>Buildings  | 1,621,630  | 1,000,000   | 1,200,000   | 1,320,000  | 1,452,000  |
| 3                        | 2                     | 0                                 | 1304                        |             | වෙනත්<br>Others   | 166,504  | 500,000   | 700,000   | 770,000  | 847,000  |
| 3                        | 2                     | 0                                 | 1305                        |             | මූලික ව්‍යුහ<br>Structures  | 0  | 0   | 1,000,000   | 1,100,000  | 1,210,000  |
|                          |                       |                                   |                             |             | නිවැසිකරණ සේවා<br>Contractual Services                            | 11,121,822   | 12,175,000  | 15,200,000  | 16,720,000   | 18,392,000   |
| 3                        | 2                     | 0                                 | 1401                        |             | ප්‍රවාහන<br>Transport   | 11,400   | 100,000   | 100,000   | 110,000  | 121,000  |
| 3                        | 2                     | 0                                 | 1402                        |             | තැපෑල හා සන්නිවේදන<br>Postal and Communication Service            | 6,316,196  | 6,500,000   | 8,000,000   | 8,800,000  | 9,680,000  |
| 3                        | 2                     | 0                                 | 1403                        |             | විදුලි හා ජලය<br>Electricity and Water                            | 4,348,685  | 5,000,000   | 6,000,000   | 6,600,000  | 7,260,000  |
| 3                        | 2                     | 0                                 | 1404                        |             | බදු කුලී හා පළාත් පාලන ආයතන බදු<br>Rents and Local Taxes          | 46,474   | 75,000  | 100,000   | 110,000  | 121,000  |
| 3                        | 2                     | 0                                 | 1405                        |             | වෙනත්<br>Others   | 399,067  | 500,000   | 1,000,000   | 1,100,000  | 1,210,000  |
|                          |                       |                                   |                             |             | වෙනත් පුනරාවර්තන වියදම්<br>Other Recurrent Expenditure            | 563,713  | 501,000   | 1,000,000   | 1,100,000  | 1,210,000  |
| 3                        | 2                     | 0                                 | 1701                        |             | පාඩු හා සහන හැරීම්<br>Losses & write off                          | 0  | 1,000   |   | 0  | 0  |
| 3                        | 2                     | 0                                 | 1703                        |             | වෙනත්<br>Others   | 563,713  | 500,000   | 1,000,000   | 1,100,000  | 1,210,000  |

ශීර්ෂය / Head - 310 අධ්‍යාපන දෙපාර්තමේන්තුව / Department of Education  
 වැරදි කටයුතු / Programme - 3 පළාත් සභා පරිපාලනය / Provincial Administration  
 ව්‍යාපෘතිය / Project - 2 සාමාන්‍ය පරිපාලනය හා ආයතනික සේවා  
 General Administration & Establishment Services

| වැරදි කටයුතු / Programme      | ව්‍යාපෘතිය / Project | ප්‍රධාන ව්‍යාපෘතිය / Sub Project | වැරදි කටයුතු / Object Code | අයිතමය / Item   | 2011<br>සත්‍ය වියදම්<br>(වැරදි කළ)<br>Actual<br>Expenditure<br>(Rs.) | 2012<br>අන්තර්ගතය<br>(වැරදි කළ)<br>Estimate<br>(Rs.) | 2013<br>අන්තර්ගතය<br>(වැරදි කළ)<br>Estimate<br>(Rs.) | 2014<br>ප්‍රචණ්ඩනය<br>(වැරදි කළ)<br>Projection<br>(Rs.) | 2015<br>ප්‍රචණ්ඩනය<br>(වැරදි කළ)<br>Projection<br>(Rs.) |
|-------------------------------|----------------------|----------------------------------|----------------------------|---|--|--|--|---|---|
|                               |                      |                                  |                            | මූලධන වියදම්<br>Capital Expenditure   | 5,534,238  | 5,500,000  | 5,500,000  | 0   | 0   |
|                               |                      |                                  |                            | මූලධන වත්කම් පුනරුත්ථාපනය හා වැරදි<br>දියුණු කිරීම<br>Rehabilitation & Improvement of<br>Capital Assets | 71,850   | 2,500,000  | 2,500,000  | 0   | 0   |
| 3                             | 2                    | 0                                | 2001                       | නොඩනැගිලි හා ඉදිකිරීම්<br>Buildings and Structures  | 71,850   | 500,000  | 500,000  |   |   |
| 3                             | 2                    | 0                                | 2003                       | වාහන<br>Vehicles  |  | 2,000,000  | 2,000,000  |   |   |
|                               |                      |                                  |                            | මූලධන වත්කම් අත්පත් කර ගැනීම<br>Acquisition of Capital Assets   | 3,222,386  | 3,000,000  | 3,000,000  | 0   | 0   |
| 3                             | 2                    | 0                                | 2102                       | ඒ බිඳු හා කාර්යාල උපකරණ<br>Furniture & Office Equipment   | 1,823,399  | 2,000,000  | 2,000,000  |   |   |
| 3                             | 2                    | 0                                | 2103                       | පැණි හා යන්ත්‍රෝපකරණ<br>Plant, Machinery & Equipment  | 1,398,967  | 1,000,000  | 1,000,000  |   |   |
|                               |                      |                                  |                            | වෙනත් මූලධන වියදම්<br>Other Capital Expenses  | 2,239,992  | 0  | 0  | 0   | 0   |
| 3                             | 2                    | 0                                | 2501                       | වර්ල්ඩ් විෂන් වැඩසටහන<br>World vision programme   | 376,479  |  |  |   |   |
| 3                             | 2                    | 0                                | 2503                       | සේව් ද චිල්ඩ්‍රන් වැඩසටහන<br>Save The Children Programme  | 1,863,513  |  |  |   |   |
|                               |                      |                                  |                            | ව්‍යාපෘතියේ මුළු වියදම් වශයෙන්<br>Project Total   | 258,170,836  | 293,815,000  | 303,883,000  | 315,539,350   | 334,097,686   |
| මුදල් සෙදවීම -<br>Financing - |                      |                                  | 11                         | දේශීය අරමුදල්<br>Domestic Fund  | 258,170,836  | 293,815,000  | 303,883,000  | 315,539,350   | 334,097,686   |

කීර්මය / Head - 310 අධ්‍යාපන දෙපාර්තමේන්තුව / Department of Education  
 වැඩි සටහන / Programme - 80 ප්‍රාථමික අධ්‍යාපනය / Primary Education  
 ව්‍යාපෘතිය / Project - 2 ප්‍රාථමික අධ්‍යාපනය / Primary Education

| වැය/යොගය / Programme<br>ව්‍යාපෘතිය / Project<br>වැය වර්ගය / Sub Project<br>වැය විෂය / Object Code<br>අයිතමය / Item | කාණ්ඩය / වැය විෂය විස්තරය<br>Category / Object Code Description              | 2011<br>සත්‍ය වියදම්<br>(රුපියල්)<br>Actual<br>Expenditure<br>(Rs.) | 2012<br>අනුමානවේදන<br>(රුපියල්)<br>Estimate<br>(Rs.) | 2013<br>අනුමානවේදන<br>(රුපියල්)<br>Estimate<br>(Rs.) | 2014<br>ප්‍රචේදන<br>(රුපියල්)<br>Projection<br>(Rs.) | 2015<br>ප්‍රචේදන<br>(රුපියල්)<br>Projection<br>(Rs.) |
|--|--|---|--|--|--|--|
|  | පුනරාවර්තන වියදම්<br>Recurrent Expenditure                                   | 3,209,997,464   | 3,170,765,000  | 3,148,261,000  | 3,310,557,075  | 3,485,269,547  |
|  | පෞද්ගලික වැටුප්<br>Personal Emoluments                                       | 3,161,467,982   | 3,061,139,000  | 3,034,284,000  | 3,185,182,375  | 3,347,357,377  |
| 80   | 2 0 1001 වැටුප් හා වේතන<br>Salaries & Wages                                  | 2,453,577,492   | 2,316,308,000  | 2,033,627,000  | 2,084,467,675  | 2,136,579,367  |
| 80   | 2 0 1002 අතිරේක හා නිවාඩු දින වැටුප්<br>Overtime and Holiday Payments        | 90,081  | 107,000  | 100,000  | 102,000  | 104,040  |
| 80   | 2 0 1003 වෙනත් දීමනා<br>Other Allowances                                     | 707,800,409   | 744,724,000  | 1,000,557,000  | 1,100,612,700  | 1,210,673,970  |
|  | තමන් වියදම්<br>Travelling Expenses   | 1,050,151   | 3,000,000  | 3,000,000  | 3,300,000  | 3,630,000  |
| 80   | 2 0 1101 දේශීය<br>Domestic   | 1,050,151   | 3,000,000  | 3,000,000  | 3,300,000  | 3,630,000  |
|  | වැටුප්<br>Supplies   | 1,660,966   | 1,300,000  | 2,300,000  | 2,530,000  | 2,763,000  |
| 80   | 2 0 1201 මිවිද්‍යා හා කාර්යාලීය අවශ්‍යතා<br>Stationery and Office Requisites | 538,549   | 750,000  | 1,000,000  | 1,100,000  | 1,210,000  |
| 80   | 2 0 1202 ජූන්ධන<br>Fuel  | 974,007   | 500,000  | 1,000,000  | 1,100,000  | 1,210,000  |
| 80   | 2 0 1203 ආහාර හා නිල ඇඳුම්<br>Diets and Uniforms                             | 48,400  | 50,000   | 100,000  | 110,000  | 121,000  |
| 80   | 2 0 1205 වෙනත්<br>Others   |   |  | 100,000  | 110,000  | 121,000  |
| 80   | 2 0 1206 යාන්ත්‍රික හා විදුලි උපකරණ<br>Mechanical & Electrical Goods         | 100,010   | 0  | 100,000  | 110,000  | 121,000  |
|  | විකල්ප වියදම්<br>Maintenance Expenditure                                     | 39,470,049  | 96,876,000   | 99,477,000   | 109,424,700  | 120,367,170  |
| 80   | 2 0 1301 වාහන<br>Vehicles  | 18,343  | 300,000  | 500,000  | 550,000  | 605,000  |
| 80   | 2 0 1302 යන්ත්‍ර හා යන්ත්‍රෝපකරණ<br>Plant and Machinery & Equipment          | 97,347  | 100,000  | 500,000  | 550,000  | 605,000  |
| 80   | 2 0 1303 ගොඩනැගිලි<br>Buildings  | 1,955,325   | 2,500,000  | 3,000,000  | 3,300,000  | 3,630,000  |
| 80   | 2 0 1304 වෙනත්<br>Others   | 47,900  | 50,000   | 100,000  | 110,000  | 121,000  |
| 80   | 2 0 1305 ඉඳි කිරීම්<br>Structures  | 0   | 0  | 1,000,000  | 1,100,000  | 1,210,000  |
| 80   | 2 0 1306 ගුණාත්මක යෙදවුම්<br>Quality Inputs                                  | 37,352,034  | 93,926,000   | 94,377,000   | 103,814,700  | 114,196,170  |
|  | නිවැසුම් සේවා<br>Contractual Services  | 6,348,336   | 8,350,000  | 9,000,000  | 9,900,000  | 10,890,000   |
| 80   | 2 0 1402 පැවැත් හා සන්නිවේදන<br>Postal and Communication Service             | 186,016   | 600,000  | 500,000  | 550,000  | 605,000  |
| 80   | 2 0 1403 විදුලි හා ජලය<br>Electricity and Water                              | 6,072,320   | 7,500,000  | 8,000,000  | 8,800,000  | 9,680,000  |
| 80   | 2 0 1405 වෙනත්<br>Others   | 90,000  | 250,000  | 500,000  | 550,000  | 605,000  |
|  | වෙනත් පුනරාවර්තන වියදම්<br>Other Recurrent Expenditure                       | 0   | 100,000  | 200,000  | 220,000  | 242,000  |
| 80   | 2 0 1703 වෙනත්<br>Others   | 0   | 100,000  | 200,000  | 220,000  | 242,000  |
|  | ව්‍යාපෘතියේ මුළු වියදම් එකතුව<br>Project Total                               | 3,209,997,464   | 3,170,765,000  | 3,148,261,000  | 3,310,557,075  | 3,485,269,547  |

මුදල් යෙදවීම -  
Financing -

|    |                                |               |               |               |               |               |
|----|--------------------------------|---------------|---------------|---------------|---------------|---------------|
| 11 | දේශීය අරමුදල්<br>Domestic Fund | 3,209,997,464 | 3,170,765,000 | 3,148,261,000 | 3,310,557,075 | 3,485,269,547 |
|----|--------------------------------|---------------|---------------|---------------|---------------|---------------|



කිරීම / Head - 310 අධ්‍යාපන දෙපාර්තමේන්තුව / Department of Education  
 වැඩ කටයුතු / Programme - 81 ද්විතීයික අධ්‍යාපනය / Secondary Education  
 ව්‍යාපෘතිය / Project - 3 ද්විතීයික අධ්‍යාපනය / Secondary Education

| විෂයය / Programme<br>ව්‍යාපෘතිය / Project<br>ප්‍රධාන වර්ග / Sub Project<br>විෂය කේත / Object Code<br>අයිතමය / Item | කාණ්ඩය / වැඩ විෂය විස්තරය<br>Category / Object Code Description     | 2011<br>සත්‍ය වියදම්<br>(රුපියල්)<br>Actual<br>Expenditure<br>(Rs.) | 2012<br>ඇස්තමේන්තු<br>(රුපියල්)<br>Estimate<br>(Rs.) | 2013<br>ඇස්තමේන්තු<br>(රුපියල්)<br>Estimate<br>(Rs.) | 2014<br>ප්‍රථමානුමාන<br>(රුපියල්)<br>Projection<br>(Rs.) | 2015<br>ප්‍රථමානුමාන<br>(රුපියල්)<br>Projection<br>(Rs.) |
|--|---|---|--|--|--|--|
|  | පුනරාවර්තන වියදම්<br>Recurrent Expenditure                          | 5,610,896,865   | 5,442,526,000  | 5,951,799,000  | 6,268,445,525  | 6,609,793,448  |
|  | වෛයෝගික වැටුප්<br>Personal Emoluments                               | 5,508,657,100   | 5,235,776,000  | 5,714,443,000  | 6,007,353,925  | 6,322,592,688  |
| 81 3 0 1001  | වැටුප් හා වේතන<br>Salaries & Wages                                  | 4,320,141,898   | 3,928,513,000  | 3,713,565,000  | 3,806,404,125  | 3,901,564,228  |
| 81 3 0 1002  | අතිරාල හා නිවාඩු දින වැටුප්<br>Overtime and Holiday Payments        | 159,354   | 500,000  | 200,000  | 204,000  | 208,080  |
| 81 3 0 1003  | වෙනත් දීමනා<br>Other Allowances                                     | 1,188,355,848   | 1,306,763,000  | 2,000,678,000  | 2,200,745,800  | 2,420,820,380  |
|  | සංචරණ වියදම්<br>Travelling Expenses                                 | 6,953,368   | 7,000,000  | 8,000,000  | 8,800,000  | 9,680,000  |
| 81 3 0 1101  | දේශීය<br>Domestic   | 6,953,368   | 7,000,000  | 8,000,000  | 8,800,000  | 9,680,000  |
|  | වැටුප්<br>Supplies  | 1,164,148   | 1,550,000  | 2,300,000  | 2,530,000  | 2,783,000  |
| 81 3 0 1201  | මිටිද්වාර හා කාර්යාලීය අවශ්‍යතා<br>Stationery and Office Requisites | 760,955   | 1,000,000  | 1,000,000  | 1,100,000  | 1,210,000  |
| 81 3 0 1202  | ඉන්ධන<br>Fuel   | 263,673   | 500,000  | 1,000,000  | 1,100,000  | 1,210,000  |
| 81 3 0 1203  | ආහාර හා ජීල ඇඳුම්<br>Diets and Uniforms                             | 42,520  | 50,000   | 100,000  | 110,000  | 121,000  |
| 81 3 0 1205  | වෙනත්<br>Others   | 0   | 0  | 100,000  | 110,000  | 121,000  |
| 81 3 0 1206  | යාන්ත්‍රික හා විදුලි උපකරණ<br>Mechanical & Electrical Goods         | 97,000  | 0  | 100,000  | 110,000  | 121,000  |
|  | සවිස්තර වියදම්<br>Maintenance Expenditure                           | 75,823,952  | 174,988,000  | 200,555,000  | 220,610,500  | 242,671,550  |
| 81 3 0 1301  | වාහන<br>Vehicles  | 150,000   | 500,000  | 500,000  | 550,000  | 605,000  |
| 81 3 0 1302  | යන්ත්‍ර හා යන්ත්‍රෝපකරණ<br>Plant and Machinery & Equipment          | 95,090  | 100,000  | 200,000  | 220,000  | 242,000  |
| 81 3 0 1303  | කොඩිනැගිලි<br>Buildings   | 888,967   | 0  | 10,000,000   | 11,000,000   | 12,100,000   |
| 81 3 0 1304  | වෙනත්<br>Others   | 650   | 50,000   | 100,000  | 110,000  | 121,000  |
| 81 3 0 1305  | මූලික ව්‍යුහ<br>Structures  | 0   | 0  | 1,000,000  | 1,100,000  | 1,210,000  |
| 81 3 0 1306  | ගුණාත්මක භාණ්ඩ<br>Quality Inputs                                    | 74,689,245  | 174,348,000  | 188,755,000  | 207,630,500  | 228,393,550  |
|  | නිවැසුම් සේවා<br>Contractual Services                               | 13,223,409  | 15,702,000   | 18,001,000   | 19,801,100   | 21,781,210   |
| 81 3 0 1402  | තැපෑල හා සන්නිවේදන<br>Postal and Communication Service              | 506,455   | 700,000  | 500,000  | 650,000  | 605,000  |
| 81 3 0 1403  | විදුලි බලය හා ජලය<br>Electricity and Water                          | 12,715,371  | 15,000,000   | 17,500,000   | 19,250,000   | 21,175,000   |
| 81 3 0 1404  | බදු කුලී හා පළාත් පාලන ආයතන බදු<br>Rents and Local Taxes            | 1,583   | 2,000  | 1,000  | 1,100  | 1,210  |
|  | මාරු කිරීම් හා ප්‍රදානන<br>Transfers and Grants                     | 4,643,500   | 7,000,000  | 8,000,000  | 8,800,000  | 9,680,000  |
| 81 3 0 1501  | සුභ සාධක වැඩසටහන්<br>Welfare Programmes                             | 4,643,500   | 7,000,000  | 8,000,000  | 8,800,000  | 9,680,000  |
|  | වෙනත් පුනරාවර්තන වියදම්<br>Other Recurrent Expenditure              | 431,388   | 500,000  | 500,000  | 550,000  | 605,000  |
| 81 3 0 1703  | වෙනත්<br>Others   | 431,388   | 500,000  | 500,000  | 550,000  | 605,000  |
|  | ව්‍යාපෘතියේ මුළු වියදම් එකතුව<br>Project Total                      | 5,610,896,865   | 5,442,526,000  | 5,951,799,000  | 6,268,445,525  | 6,609,793,448  |

|                              |    |                                |               |               |               |               |               |
|------------------------------|----|--------------------------------|---------------|---------------|---------------|---------------|---------------|
| මුදල් සෙවීම -<br>Financing - | 11 | දේශීය අරමුදල්<br>Domestic Fund | 5,610,896,865 | 5,442,526,000 | 5,951,799,000 | 6,268,445,525 | 6,609,793,448 |
|------------------------------|----|--------------------------------|---------------|---------------|---------------|---------------|---------------|

කිරිඟ / Head - 310 අධ්‍යාපන දෙපාර්තමේන්තුව / Department of Education

වැඩ කටයුතු / Programme - 87

අධ්‍යාපනයේ සහභාගීත්වය සහ ප්‍රවේශය වැඩි කිරීම  
Increasing Access to & Participation in Education

ව්‍යාපෘතිය / Project - 5 විශේෂ අධ්‍යාපනය / Special Education

| වැඩසටහන / Programme<br>ව්‍යාපෘතිය / Project<br>ප්‍රධාන වර්ග / Sub Project<br>වැඩ වර්ග / Object Code<br>අයිතමය / Item | කාණ්ඩය / වැඩ විස්තර විස්තරය<br>Category / Object Code Description | 2011<br>සත්‍ය වියදම්<br>(රුපියලු)<br>Actual<br>Expenditure<br>(Rs.) | 2012<br>අදාළවීමේදී<br>(රුපියලු)<br>Estimate<br>(Rs.) | 2013<br>අදාළවීමේදී<br>(රුපියලු)<br>Estimate<br>(Rs.) | 2014<br>ප්‍රචණ්ඩනය<br>(රුපියලු)<br>Projection<br>(Rs.) | 2015<br>ප්‍රචණ්ඩනය<br>(රුපියලු)<br>Projection<br>(Rs.) |
|--|---|---|--|--|--|--|
|  | පුනරාවර්තන වියදම්<br>Recurrent Expenditure                        | 2,759,533   | 2,549,000  | 2,063,000  | 2,197,075  | 2,342,752  |
|  | පෞද්ගලික රැකියාවන්<br>Personal Emoluments                         | 2,439,388   | 2,224,000  | 1,463,000  | 1,537,075  | 1,626,752  |
| 87 5 0 1001  | වැටුප් සහ වේතන<br>Salaries & Wages                                | 1,990,813   | 1,839,000  | 963,000  | 937,075  | 1,011,752  |
| 87 5 0 1002  | උපරිකාල සහ නිවාඩු දීම වැටුප්<br>Overtime and Holiday Payments     | 0   | 12,000   | 0  | 0  | 0  |
| 87 5 0 1003  | වෙනත් අනුග්‍රහ<br>Other Allowances                                | 448,575   | 373,000  | 500,000  | 550,000  | 605,000  |
|  | සම්පත් වියදම්<br>Travelling Expenses                              | 18,874  | 50,000   | 100,000  | 110,000  | 121,000  |
| 87 5 0 1101  | දේශීය<br>Domestic   | 18,874  | 50,000   | 100,000  | 110,000  | 121,000  |
|  | පැයවීම<br>Supplies  | 74,641  | 150,000  | 300,000  | 330,000  | 363,000  |
| 87 5 0 1201  | ලිපිදැම සහ කාර්යාලීය අවශ්‍යතා<br>Stationery and Office Requisites | 0   | 50,000   | 100,000  | 110,000  | 121,000  |
| 87 5 0 1202  | ඉන්ධන<br>Fuel   | 74,641  | 50,000   | 100,000  | 110,000  | 121,000  |
| 87 5 0 1206  | යාන්ත්‍රික සහ විදුලි උපකරණ<br>Mechanical & Electrical Goods       | 0   | 50,000   | 100,000  | 110,000  | 121,000  |
|  | නඩත්තු වියදම්<br>Maintenance Expenditure                          | 144,732   | 0  | 0  | 0  | 0  |
| 87 5 0 1302  | යන්ත්‍ර සහ යන්ත්‍රෝපකරණ<br>Plant and Machinery & Equipment        | 97,232  | 0  | 0  | 0  | 0  |
| 87 5 0 1304  | වෙනත්<br>Others   | 47,500  | 0  | 0  | 0  | 0  |
|  | කිට්පත්කරණ සේවා<br>Contractual Services                           | 81,898  | 125,000  | 200,000  | 220,000  | 242,000  |
| 87 5 0 1402  | තැපැල් සහ සන්නිවේදන<br>Postal and Communication Service           | 81,898  | 125,000  | 200,000  | 220,000  | 242,000  |
|  | ව්‍යාපෘතියේ මුළු වියදම් එකතුව<br>Project Total                    | 2,759,533   | 2,549,000  | 2,063,000  | 2,197,075  | 2,342,752  |

මුදල් සෙවීම -  
Financing -

|    |                                |           |           |           |           |           |
|----|--------------------------------|-----------|-----------|-----------|-----------|-----------|
| 11 | දේශීය අරමුදල්<br>Domestic Fund | 2,759,533 | 2,549,000 | 2,063,000 | 2,197,075 | 2,342,752 |
|----|--------------------------------|-----------|-----------|-----------|-----------|-----------|

ශ්‍රී ලංකා / Head - 310 අධ්‍යාපන දෙපාර්තමේන්තුව / Department of Education  
 වැඩ සටහන / Programme - 87 අධ්‍යාපනයේ සහභාගීත්වය සහ ප්‍රවේශය වැඩි කිරීම  
 Increasing Access to & Participation in Education  
 ව්‍යාපෘතිය / Project - 6 නොවිදිමිත් අධ්‍යාපනය / Non - Formal Education

| වැඩසටහන / Programme          | ව්‍යාපෘතිය / Project | ප්‍රධාන ව්‍යාපෘතිය / Sub Project | වැඩසටහන / Object Code | අංකය / Item | කාණ්ඩය / වැඩ විෂයය විස්තරය<br>Category / Object Code Description | 2011<br>සත්‍ය වියදම<br>(රුපියල්)<br>Actual<br>Expenditure<br>(Rs.) | 2012<br>ඇස්තමේන්තුව<br>(රුපියල්)<br>Estimate<br>(Rs.) | 2013<br>ඇස්තමේන්තුව<br>(රුපියල්)<br>Estimate<br>(Rs.) | 2014<br>ප්‍රචේතනය<br>(රුපියල්)<br>Projection<br>(Rs.) | 2015<br>ප්‍රචේතනය<br>(රුපියල්)<br>Projection<br>(Rs.) |
|------------------------------|----------------------|----------------------------------|-----------------------|-------------|--|--|---|---|---|---|
|                              |                      |                                  |                       |             | පුනරාවර්තන වියදම්<br>Recurrent Expenditure                       | 18,534,114   | 19,964,000  | 22,887,000  | 25,029,900  | 27,383,445  |
|                              |                      |                                  |                       |             | වෛයම්‍යතා රැකියා<br>Personal Emoluments                          | 1,690,970  | 1,764,000   | 2,587,000   | 2,699,900   | 2,820,445   |
| 87                           | 6                    | 0                                | 1001                  |             | වැටුප් හා වේතන<br>Salaries & Wages                               | 1,394,257  | 1,461,000   | 1,944,000   | 1,992,600   | 2,042,415   |
| 87                           | 6                    | 0                                | 1002                  |             | අතිරේක හා නිවාඩු දින වැටුප්<br>Overtime and Holiday Payments     | 0  | 19,000  | 0   | 0   | 0   |
| 87                           | 6                    | 0                                | 1003                  |             | වෙනත් දීමනා<br>Other Allowances                                  | 296,703  | 284,000   | 643,000   | 707,300   | 778,030   |
|                              |                      |                                  |                       |             | ගමන් වියදම්<br>Travelling Expenses                               | 306,209  | 250,000   | 300,000   | 330,000   | 363,000   |
| 87                           | 6                    | 0                                | 1101                  |             | දේශීය<br>Domestic  | 306,209  | 250,000   | 300,000   | 330,000   | 363,000   |
|                              |                      |                                  |                       |             | බාගැනීම්<br>Supplies   | 223,641  | 200,000   | 300,000   | 330,000   | 363,000   |
| 87                           | 6                    | 0                                | 1201                  |             | මුද්‍රණ හා කාර්යාල අවශ්‍යතා<br>Stationery and Office Requisites  | 24,841   | 100,000   | 200,000   | 220,000   | 242,000   |
| 87                           | 6                    | 0                                | 1202                  |             | පුන්දර<br>Fuel   | 199,000  | 100,000   | 100,000   | 110,000   | 121,000   |
|                              |                      |                                  |                       |             | මඩක්කු වියදම්<br>Maintenance Expenditure                         | 204,425  | 250,000   | 200,000   | 220,000   | 242,000   |
| 87                           | 6                    | 0                                | 1301                  |             | වාහන<br>Vehicles   | 106,290  | 250,000   | 200,000   | 220,000   | 242,000   |
| 87                           | 6                    | 0                                | 1302                  |             | පැන්තර හා යන්ත්‍රාලක<br>Plant and Machinery & Equipment          | 98,135   | 0   | 0   | 0   | 0   |
|                              |                      |                                  |                       |             | නිවැසුම් සහ සේවා<br>Contractual Services                         | 10,088,348   | 12,500,000  | 12,500,000  | 13,750,000  | 15,125,000  |
| 87                           | 6                    | 0                                | 1405                  |             | වෙනත්<br>Others  | 10,088,348   | 12,500,000  | 12,500,000  | 13,750,000  | 15,125,000  |
|                              |                      |                                  |                       |             | වෙනත් පුනරාවර්තන වියදම්<br>Other Recurrent Expenditure           | 6,020,321  | 5,000,000   | 7,000,000   | 7,700,000   | 8,470,000   |
| 87                           | 6                    | 0                                | 1703                  |             | වෙනත්<br>Others  | 6,020,321  | 5,000,000   | 7,000,000   | 7,700,000   | 8,470,000   |
|                              |                      |                                  |                       |             | ව්‍යාපෘතියේ මුළු වියදම් වසඳුව<br>Project Total                   | 18,534,114   | 19,964,000  | 22,887,000  | 25,029,900  | 27,383,445  |
| මුදල් සෙවීම -<br>Financing - |                      |                                  |                       |             |  |  |   |   |   |   |
|                              |                      | 11                               |                       |             | දේශීය අරමුදල්<br>Domestic fund                                   | 18,534,114   | 19,964,000  | 22,887,000  | 25,029,900  | 27,383,445  |

ශීර්ෂක / Head - 310 අධ්‍යාපන දෙපාර්තමේන්තුව / Department of Education

වැඩ සටහන / Programme - 88 අධ්‍යාපන සැලසුම් හා සේවා සම්පාදනය  
Education Planning Governance and Service Delivery


ව්‍යාපෘතිය / Project - 7 අධ්‍යාපන සැලසුම් හා පර්යේෂණ / Education Planning and Research

| වැඩසටහන / Programme           | ව්‍යාපෘතිය / Project | උප ව්‍යාපෘතිය / Sub Project | වැඩ විෂය / Object Code | අයිතමය / Item  | 2011<br>සත්‍ය වියදම්<br>(වැරදිය) /<br>Actual<br>Expenditure<br>(Rs.) | 2012<br>ඇස්තමේන්තුව<br>(වැරදිය) /<br>Estimate<br>(Rs.) | 2013<br>ඇස්තමේන්තුව<br>(වැරදිය) /<br>Estimate<br>(Rs.) | 2014<br>ප්‍රචේතනය<br>(වැරදිය) /<br>Projection<br>(Rs) | 2015<br>ප්‍රචේතනය<br>(වැරදිය) /<br>Projection<br>(Rs) |
|-------------------------------|----------------------|-----------------------------|------------------------|--|--|--|--|---|---|
|                               |                      |                             |                        | පුනරාවර්තන වියදම්<br>Recurrent Expenditure                             | 13,858,380   | 9,936,000  | 13,144,000   | 14,214,350  | 15,385,634  |
|                               |                      |                             |                        | පෞද්ගලික පඩි පඩි<br>Personal Emoluments                                | 4,146,762  | 2,736,000  | 4,444,000  | 4,644,350   | 4,858,634   |
| 88                            | 7                    | 0                           | 1001                   | වැටුප් හා වේතන<br>Salaries & Wages                                     | 3,252,998  | 2,161,000  | 3,254,000  | 3,335,350   | 3,418,734   |
| 88                            | 7                    | 0                           | 1002                   | අතිරේක හා නිවාඩු දින වැටුප්<br>Overtime and Holiday Payments           | 0  | 45,000   | 0  | 0   | 0   |
| 88                            | 7                    | 0                           | 1003                   | වෙනත් දීමනා<br>Other Allowances  | 892,764  | 530,000  | 1,190,000  | 1,309,000   | 1,439,900   |
|                               |                      |                             |                        | ගමන් වියදම්<br>Travelling Expenses                                     | 9,535,698  | 7,000,000  | 8,000,000  | 8,800,000   | 9,680,000   |
| 88                            | 7                    | 0                           | 1101                   | දේශීය<br>Domestic  | 5,535,698  | 7,000,000  | 8,000,000  | 8,800,000   | 9,680,000   |
|                               |                      |                             |                        | සැපයීම්<br>Supplies  | 148,000  | 150,000  | 400,000  | 440,000   | 484,000   |
| 88                            | 7                    | 0                           | 1201                   | ලිපිද්‍රව්‍ය හා කාර්යාලීය අවශ්‍යතා<br>Stationery and Office Requisites | 99,000   | 100,000  | 200,000  | 220,000   | 242,000   |
| 88                            | 7                    | 0                           | 1202                   | ඉන්ධන<br>Fuel  | 49,000   | 50,000   | 200,000  | 220,000   | 242,000   |
|                               |                      |                             |                        | නිරීක්ෂණ සේවා<br>Contractual Services                                  | 57,920   | 50,000   | 300,000  | 330,000   | 363,000   |
| 88                            | 7                    | 0                           | 1402                   | පැවැත් හා සන්නිවේදන<br>Postal and Communication Service                | 57,920   | 50,000   | 200,000  | 220,000   | 242,000   |
| 88                            | 7                    | 0                           | 1405                   | වෙනත්<br>Others  | 0  | 0  | 100,000  | 110,000   | 121,000   |
|                               |                      |                             |                        | ව්‍යාපෘතියේ මුළු වියදම් එකතුව<br>Project Total                         | 13,888,380   | 9,936,000  | 13,144,000   | 14,214,350  | 15,385,634  |
| මුදල් යෙදවීම -<br>Financing - |                      |                             |                        |  |  |  |  |   |   |
|                               |                      |                             | 11                     | දේශීය අංශු මුදල්<br>Domestic fund                                      | 13,888,380   | 9,936,000  | 13,144,000   | 14,214,350  | 15,385,634  |

කීර්මය / Head - 310 අධ්‍යාපන දෙපාර්තමේන්තුව / Department of Education  
 වැඩ සටහන / Programme - 88 අධ්‍යාපන සැලසුම් හා සේවා සම්පාදනය  
 Education Planning Governance and Service delivery

ව්‍යාපෘතිය / Project - 8 පාලන හා සේවා සම්පාදන / Governance & Service Delivery

| වැඩසටහන / Programme           | ව්‍යාපෘතිය / Project | ප්‍රධාන වර්ග / Sub Project | වැඩ වර්ග / Object Code | අයිතමය / Item  | 2011<br>සත්‍ය වියදම්<br>(වැරදිය) Actual<br>Expenditure<br>(Rs.) | 2012<br>ඇස්තමේන්තුව<br>(වැරදිය) Estimate<br>(Rs.) | 2013<br>ඇස්තමේන්තුව<br>(වැරදිය) Estimate<br>(Rs.) | 2014<br>ප්‍රචේදනය<br>(වැරදිය) Projection<br>(Rs.) | 2015<br>ප්‍රචේදනය<br>(වැරදිය) Projection<br>(Rs.) |
|-------------------------------|----------------------|----------------------------|------------------------|--|---|---|---|---|---|
|                               |                      |                            |                        | පුනරාවර්තන වියදම්<br>Recurrent Expenditure                           | 1,790,913   | 1,735,000   | 1,185,000   | 1,235,325   | 1,288,978   |
|                               |                      |                            |                        | වෛයෝගික සහිත සේවාවන්<br>Personal Emoluments                          | 1,673,233   | 1,735,000   | 1,185,000   | 1,235,325   | 1,288,978   |
| 88                            | 8                    | 0                          | 1001                   | වැටුප් හා වේතන<br>Salaries & Wages                                   | 1,430,668   | 1,429,000   | 909,050   | 931,725   | 955,018   |
| 88                            | 8                    | 0                          | 1002                   | අතිරාල හා නිවාඩු දින වැටුප්<br>Overtime and Holiday Payments         | 0   | 24,000  | 0   | 0   | 0   |
| 88                            | 8                    | 0                          | 1003                   | වේතන දීමනා<br>Other Allowances                                       | 242,565   | 282,000   | 276,000   | 303,600   | 333,960   |
|                               |                      |                            |                        | සැපයුම්<br>Supplies  | 117,680   | 0   | 0   | 0   | 0   |
| 88                            | 8                    | 0                          | 1201                   | මිලිද්‍රව්‍ය හා සාර්වජන අවශ්‍යතා<br>Stationery and Office Requisites | 98,680  | 0   | 0   | 0   | 0   |
| 88                            | 8                    | 0                          | 1202                   | ඉන්ධන<br>Fuel  | 19,000  | 0   | 0   | 0   | 0   |
|                               |                      |                            |                        | ව්‍යාපෘතියේ මුළු වියදම් එකතුව<br>Project Total                       | 1,790,913   | 1,735,000   | 1,185,000   | 1,235,325   | 1,288,978   |
| මූල්‍ය සෘජුව -<br>Financing - |                      |                            |                        |  |   |   |   |   |   |
|                               |                      |                            | 11                     | දේශීය අරමුදල්<br>Domestic fund                                       | 1,790,913   | 1,735,000   | 1,185,000   | 1,235,325   | 1,288,978   |



# ධීවර, සංස්කෘතික, ආහාර සැපයුම් හා බෙදාහැරීම්, වෙළඳ සහ සමුපකාර සංවර්ධන අමාත්‍යවරයා

## මෙහෙවර ප්‍රකාශය:

දකුණු පළාතේ ජනතාවගේ සමාජ සංවර්ධනය උදෙසා සංස්කෘතික හර පද්ධතීන් රැක ගනිමින් මතු පරපුර වෙත දායාද කිරීමත්, පලප් සම්පතේ ප්‍රයෝජන උපයෝජනය තුළින් මත්ස්‍ය නිෂ්පාදනය වැඩි කිරීම මගින් ප්‍රජාවගේ ජීවන තත්වය සුදුසු ලෙස සුරැකීම හා ධීවර ජනතාව සම්බල ගැන්වීමත් ජනතාවගේ සමාජ ආර්ථික සංවර්ධනය සඳහා සමුපකාර ව්‍යාපාරය මෙහෙයවීමත් ව්‍යාපාර නාම ලියාපදිංචි කිරීමෙන් දකුණු පළාතේ සංවර්ධන අරමුදලට දායක වීමත්, ඒ සඳහා වැඩසටහන් සම්පාදනය කිරීම හා ඊටා මනා කළමනාකාරිත්වයෙන් මෙහෙයවීම අපගේ මෙහෙවර වන්නේය.

## කාර්යයන්

- පළාතේ සංස්කෘතික කටයුතු නංවාලීම සඳහා පියවර ගැනීම
- සමුපකාර කටයුතු සංවර්ධනය හා පවත්වාගෙන යාම
- දකුණු පළාතේ බල ප්‍රදේශයේ ව්‍යාපාර නාම හා සමිති නාම ලියාපදිංචි කිරීම.
- දකුණු පළාතේ ධීවර ජනතාව සම්බල ගැන්වීම


අමාත්‍යාංශයේ වගකීම් හා කාර්යයන් අයවැය කාර්යයන් උදෙසා පහත සඳහන් වැඩසටහන් හා ව්‍යාපෘති යටතේ වර්ග කර ඇත.

03 වැනි වැඩසටහන - පළාත් සභා පරිපාලනය.

- 1 වැනි ව්‍යාපෘතිය - සාමාන්‍ය පරිපාලනය හා ආයතනික සේවා - අමාත්‍යවරයාගේ කාර්යාලය.
- 2 වැනි ව්‍යාපෘතිය - සාමාන්‍ය පරිපාලනය හා ආයතනික සේවා - අමාත්‍යාංශ කාර්යාලය

93 වැනි වැඩසටහන - ආගමික හා සංස්කෘතික කටයුතු

- 2 වැනි ව්‍යාපෘතිය - සංස්කෘතික කටයුතු



# Minister of Fisheries, Cultural, Supply & Distribution of Food, Trade and Co-operative Development

## Mission

To create programmes and direct them by proper administration for the social development of the community of the Southern Province by protecting the cultural value, for strengthening the fishing community and to fulfill the nutritional needs by increasing the fishery production in making optimal use of the aquatic resources, for directing the co-operatives towards the social economic development of the community, and to contribute to the development fund of the Southern Province through registration of business names.

## Functions

- Take steps to promote cultural activities with in the province.
- To develop and maintain co-operative activities
- To register business names and society names in the southern province
- Strengthening the fishing community of the Southern Province

Responsibilities and duties of the department are classified under the following programmes and projects, for the budgetary purposes

Programme 03 - Provincial Administration

Project 1 - General Administration & Establishment Services – Minister's Office

Project 2 - General Administration & Establishment Services - Ministry Office

Programme 93 - Religious and Cultural Affairs

Project 2 - Cultural Affairs.

ශීර්ෂය / Head - 311

ධීර, සංස්කෘතික, ආහාර සැපයුම් හා බෙදාහැරීම්, වෙළඳ සහ සමුදායකාර සංවර්ධන අමාත්‍යවරයා  
 Minister of Fisheries, Cultural, Supply & Distribution of Food, Trade and  
 Co-operative Development

වැඩසටහන් සහ ව්‍යාපෘති අනුව වියදම් සාරාංශය  
 Summary of expenditure under the programmes and projects

| වැඩ සටහන් අංකය<br>Programme No | වැඩ සටහන් / ව්‍යාපෘති නාමය<br>Programme / Project   | 2011 සත්‍ය වියදම් (වැටියම්) Actual Expenditure (Rs.) | 2012 ඇස්තමේන්තුව (වැටියම්) Estimate (Rs.) | 2013 ඇස්තමේන්තුව (වැටියම්) Estimate (Rs.) | 2014 පුරෝකථන (වැටියම්) Projection (Rs.) | 2015 පුරෝකථන (වැටියම්) Projection (Rs.) |
|--------------------------------|---|--|---|---|---|---|
|                                | පුනරාවර්තන වියදම්<br>Recurrent Expenditure  | 42,736,701   | 48,535,000                                | 55,936,000                                | 59,363,125                              | 64,094,231                              |
| 3                              | පළාත් සභා පරිපාලන<br>Provincial Administration  | 30,947,075   | 37,917,000                                | 42,056,000                                | 45,290,775                              | 48,825,377                              |
| 1                              | සාමාන්‍ය පරිපාලන හා ආයතනික සේවා -<br>අමාත්‍යාංශයේ කාර්යාලය<br>General Administration and Establishment Services - Minister's office | 10,911,980   | 11,483,000                                | 15,807,000                                | 17,162,525                              | 18,850,218                              |
| 2                              | සාමාන්‍ය පරිපාලන හා ආයතනික සේවා -<br>අමාත්‍යාංශ කාර්යාලය<br>General Administration and Establishment Services - Ministry office     | 20,935,095   | 26,434,000                                | 26,249,000                                | 28,127,250                              | 30,175,159                              |
| 93                             | ආගමික හා සංස්කෘතික කර්මාන්ත<br>Religious and Cultural Affairs   | 11,789,626   | 10,618,000                                | 12,980,000                                | 14,072,350                              | 15,268,854                              |
| 2                              | සංස්කෘතික කර්මාන්ත<br>Cultural Affairs  | 11,789,626   | 10,618,000                                | 12,980,000                                | 14,072,350                              | 15,268,854                              |
|                                | මූලික වියදම්<br>Capital Expenditure   | 35,411,039   | 58,000,000                                | 57,700,000                                | 0                                       | 0                                       |
| 3                              | පළාත් සභා පරිපාලන<br>Provincial Administration  | 35,411,039   | 58,000,000                                | 57,700,000                                | 0                                       | 0                                       |
| 1                              | සාමාන්‍ය පරිපාලන හා ආයතනික සේවා -<br>අමාත්‍යාංශයේ කාර්යාලය<br>General Administration and Establishment Services - Minister's office | 0  | 500,000                                   | 500,000                                   | 0                                       | 0                                       |
| 2                              | සාමාන්‍ය පරිපාලන හා ආයතනික සේවා -<br>අමාත්‍යාංශ කාර්යාලය<br>General Administration and Establishment Services - Ministry office     | 35,411,039   | 57,500,000                                | 57,200,000                                | 0                                       | 0                                       |
|                                | මුළු වියදම් වැනුව<br>Total Expenditure  | 78,147,740   | 106,535,000                               | 112,736,000                               | 59,363,125                              | 64,094,231                              |



ශීර්ෂය / Head - 311  
 ධීවර, සංස්කෘතික, ආහාර පැලඳුම් හා බෙදාහැරීම්, වෙළඳ සහ සමූහකාර සංවර්ධන අමාත්‍යවරයා  
 Minister of Fisheries, Cultural, Supply & Distribution of Food, Trade and  
 Co-operative Development

කාණ්ඩය අනුව වියදම් සාරාංශය / Category wise Expenditure Summary

| කාණ්ඩ අංකය<br>Object No | කාණ්ඩය<br>Object   | 2011<br>සත්‍ය වියදම්<br>(රුපියල්)<br>Actual<br>Expenditure<br>(Rs.) | 2012<br>ඇස්තමේන්තු<br>(රුපියල්)<br>Estimate<br>(Rs.) | 2013<br>ඇස්තමේන්තු<br>(රුපියල්)<br>Estimate<br>(Rs.) | 2014<br>ප්‍රඥප්තිය<br>(රුපියල්)<br>Projection<br>(Rs) | 2015<br>ප්‍රඥප්තිය<br>(රුපියල්)<br>Projection<br>(Rs) |
|-------------------------|--|---|--|--|---|---|
|                         | පුනරාවර්තන වියදම්<br>Recurrent Expenditure   | 42,736,701  | 48,536,000   | 56,036,000   | 59,363,125  | 64,094,231  |
| 10                      | වෛයුකමය වැඩි නඩු<br>Personal Emoluments  | 19,225,031  | 21,518,000   | 24,824,000   | 26,195,925  | 27,610,311  |
| 11                      | ගමන් වියදම්<br>Travelling Expenses   | 1,236,487   | 1,200,000  | 1,300,000  | 1,420,000   | 1,573,000   |
| 12                      | පැලඳුම්<br>Supplies  | 4,252,584   | 5,285,000  | 7,140,000  | 7,854,000   | 8,639,400   |
| 13                      | නඩුපත්‍ර වියදම්<br>Maintenance Expenditure   | 5,122,166   | 4,475,000  | 5,300,000  | 5,850,000   | 6,413,000   |
| 14                      | ගිවිසුම්පත සේවා<br>Contractual Services  | 5,179,514   | 9,308,000  | 8,112,000  | 8,923,200   | 9,615,520   |
| 15                      | මාරු කිරීම් හා ප්‍රදානයන්<br>Transfers and Grants                                  | 709,646   | 1,000,000  | 1,200,000  | 1,320,000   | 1,452,000   |
| 17                      | වෙනත් පුනරාවර්තන වියදම්<br>Other Recurrent Expenditure                             | 7,011,273   | 5,750,000  | 7,100,000  | 7,810,000   | 8,591,000   |
|                         | මූලික වියදම්<br>Capital Expenditure  | 35,411,039  | 58,000,000   | 57,700,000   | 0   | 0   |
| 20                      | පුනරුත්ථාපනය හා වැඩි දැ.කි.<br>Rehabilitation and Improvement of<br>Capital Assets | 25,007,058  | 38,600,000   | 40,500,000   | 0   | 0   |
| 21                      | මූලික වස්තූන් ඇස්තමේන්තු කර ගැනීම<br>Acquisition of Capital Assets                 | 500,059   | 400,000  | 200,000  | 0   | 0   |
| 25                      | වෙනත් ප්‍රාග්ධන වියදම්<br>Other Capital Expenditure                                | 9,903,922   | 19,000,000   | 17,000,000   | 0   | 0   |
|                         | මුළු වියදම් එකතුව<br>Total Expenditure   | 78,147,740  | 106,536,000  | 112,736,000  | 59,363,125  | 64,094,231  |

| මූල්‍යානුභවය<br>Financing              | 2011<br>සත්‍ය වියදම්<br>(රුපියල්)<br>Actual<br>Expenditure<br>(Rs.) | 2012<br>ඇස්තමේන්තු<br>(රුපියල්)<br>Estimate<br>(Rs.) | 2013<br>ඇස්තමේන්තු<br>(රුපියල්)<br>Estimate<br>(Rs.) |
|--|---|--|--|
| විවර්තන පනත / Appropriation act        |   |  |  |
| 11 දේශීය අරමුදල් / Domestic fund       | 77,361,740  | 105,749,000  | 111,950,000  |
| විශේෂ නීති සේවා / Special law services |   |  |  |
| 21 දේශීය අරමුදල් / Domestic fund       | 786,000   | 786,000  | 786,000  |
| මුළු මූල්‍යානුභවය / Total financing    | 78,147,740  | 106,535,000  | 112,736,000  |

ශීර්ෂය / Head - 311

ධීර්, සංස්කෘතික, ආහාර සැපයුම් හා බෙදාහැරීම්, වෙළඳ සහ සමූහකාර සංවර්ධන අමාත්‍යවරයා  
 Minister of Fisheries, Cultural, Supply & Distribution of Food, Trade and  
 Co-operative Development

311 - ශීර්ෂ සේවා නියුක්ති විස්තරය  
 Summary of cadre of the head 311

| පාලක<br>Staff Category            | 2011<br>අනුමත සේවක<br>සංඛ්‍යාව<br>No. of Approved<br>Cadre | 2012<br>ඇස්තමේන්තු<br>Estimated<br>Cadre | 2013<br>ඇස්තමේන්තු<br>Estimated<br>Cadre |
|-----------------------------------|--|--|--|
| ඒකෝන මට්ටම<br>Senior Level        | 5  | 4  | 5  |
| තෘතීය මට්ටම<br>Tertiary Level     | 6  | 7  | 8  |
| ද්විතීය මට්ටම<br>Secondary Level  | 26   | 30                                       | 30                                       |
| ප්‍රාථමික මට්ටම<br>Primary Level  | 13   | 17                                       | 17                                       |
| මුළු සේවක සංඛ්‍යාව<br>Total Cadre | 50   | 58                                       | 60                                       |

311-3-1 - ව්‍යාපෘති සේවා නියුක්ති විස්තරය  
 Cadre of the project 311-3-1

| පාලක<br>Staff Category            | 2011<br>අනුමත සේවක<br>සංඛ්‍යාව<br>No. of Approved<br>Cadre | 2012<br>ඇස්තමේන්තු<br>Estimated<br>Cadre | 2013<br>ඇස්තමේන්තු<br>Estimated<br>Cadre |
|-----------------------------------|--|--|--|
| ඒකෝන මට්ටම<br>Senior Level        | 0  | 1  | 1  |
| තෘතීය මට්ටම<br>Tertiary Level     | 2  | 3  | 3  |
| ද්විතීය මට්ටම<br>Secondary Level  | 0  | 2  | 2  |
| ප්‍රාථමික මට්ටම<br>Primary Level  | 3  | 5  | 5  |
| මුළු සේවක සංඛ්‍යාව<br>Total Cadre | 5  | 11                                       | 11                                       |

ශීර්ෂය / Head - 311

ධීර්, සංස්කෘතික, ආහාර තැරවුම් හා බෙදාහැරීම්, වෙළඳ සහ සමුදායකාර සංවර්ධන අමාත්‍යවරයා  
 Minister of Fisheries, Cultural, Supply & Distribution of Food, Trade and  
 Co-operative Development

311-3-2 - ව්‍යාපෘති සේවා නියුක්ති විස්තරය  
 Cadre of the project 311-3-2

| පන්තිය<br>Staff Category          | 2011<br>අනුමත සේවක<br>සංඛ්‍යාව<br>No. of Approved<br>Cadre | 2012<br>අනුමත සේවක<br>ආකෘති<br>Estimated<br>Cadre | 2013<br>අනුමත සේවක<br>ආකෘති<br>Estimated<br>Cadre |
|-----------------------------------|--|---|---|
| ඒකෝන මට්ටම<br>Senior Level        | 5  | 3   | 4   |
| තෘතීය මට්ටම<br>Tertiary Level     | 1  | 1   | 1   |
| ද්විතීය මට්ටම<br>Secondary Level  | 21   | 23  | 23  |
| ප්‍රාථමික මට්ටම<br>Primary Level  | 10   | 9   | 9   |
| මුළු සේවක සංඛ්‍යාව<br>Total Cadre | 37   | 36  | 37  |

311-93-2 ව්‍යාපෘති සේවා නියුක්ති විස්තරය  
 Cadre of the project 311-93-2

| පන්තිය<br>Staff Category          | 2011<br>අනුමත සේවක<br>සංඛ්‍යාව<br>No. of Approved<br>Cadre | 2012<br>අනුමත සේවක<br>ආකෘති<br>Estimated<br>Cadre | 2013<br>අනුමත සේවක<br>ආකෘති<br>Estimated<br>Cadre |
|-----------------------------------|--|---|---|
| ඒකෝන මට්ටම<br>Senior Level        | 0  | 0   | 0   |
| තෘතීය මට්ටම<br>Tertiary Level     | 3  | 3   | 4   |
| ද්විතීය මට්ටම<br>Secondary Level  | 5  | 5   | 5   |
| ප්‍රාථමික මට්ටම<br>Primary Level  | 0  | 3   | 3   |
| මුළු සේවක සංඛ්‍යාව<br>Total Cadre | 8  | 11  | 12  |

ශීර්ෂය / Head - 311

ධීර්ථ, සංස්කෘතික, ආහාර සැපයුම් හා බෙදාහැරීම්, වෙළඳ සහ සමුදායකාර සංවර්ධන අමාත්‍යවරයා  
 Minister of Fisheries, Cultural, Supply & Distribution of Food, Trade and  
 Co-operative Development

වැඩ සටහන / Programme - 3 පළාත් සහ පරිපාලනය / Provincial Administration  
 ව්‍යාපෘතිය / Project - 1

සාමාන්‍ය පරිපාලන හා ආයතනික සේවා ( අමාත්‍යතුමාගේ කාර්යාලය )  
 General Administration & Establishment Services ( Minister's Office )

| වැඩසටහන / Programme<br>ව්‍යාපෘතිය / Project<br>ප. ප. ව්‍යාපෘතිය / Sub Project<br>වැඩසටහන / Object Code<br>අයිතමය / Item | කාණ්ඩය / වැය විස්තර විස්තරය<br>Category / Object Code Description                                       | 2011<br>සත්‍ය වියදම්<br>(රුපියල)<br>Actual<br>Expenditure<br>(Rs.) | 2012<br>ඇස්තමේන්තු<br>(රුපියල)<br>Estimate<br>(Rs.) | 2013<br>ඇස්තමේන්තු<br>(රුපියල)<br>Estimate<br>(Rs.) | 2014<br>ප්‍රචේතනය<br>(රුපියල)<br>Projection<br>(Rs.) | 2015<br>ප්‍රචේතනය<br>(රුපියල)<br>Projection<br>(Rs.) |
|---|---|--|---|---|--|--|
|   | පුනරාවර්තන වියදම්<br>Recurrent Expenditure  | 10,011,980   | 11,493,000  | 15,807,000  | 17,163,525   | 18,650,218   |
|   | වෛයුගමික පඩි නඩි<br>Personal Emoluments   | 3,798,547  | 4,527,000   | 6,992,000   | 7,467,025  | 7,984,068  |
| 3 1 0 1001  | වැටුප් හා වේතන<br>Salaries & Wages  | 2,738,000  | 2,651,000   | 2,669,000   | 2,735,725  | 2,804,118  |
| 3 1 0 1002  | වේතන හා නිවාඩු දින දැරුප්<br>Overtime and Holiday Payments  | 276,971  | 297,000   | 300,000   | 306,000  | 312,120  |
| 3 1 0 1005  | වෙනත් දීමනා<br>Other Allowances   | 783,576  | 1,579,000   | 4,023,000   | 4,425,300  | 4,867,830  |
|   | ගමන් වියදම්<br>Travelling Expenses  | 417,029  | 425,000   | 450,000   | 495,000  | 544,500  |
| 3 1 0 1101  | දේශීය<br>Domestic   | 417,029  | 425,000   | 450,000   | 495,000  | 544,500  |
|   | සැපයුම්<br>Supplies   | 2,980,205  | 2,781,000   | 3,725,000   | 4,097,500  | 4,507,250  |
| 3 1 0 1201  | ලිපිවල හා කාර්යාල අවශ්‍යතා<br>Stationery and Office Requisites  | 223,958  | 500,000   | 600,000   | 660,000  | 726,000  |
| 3 1 0 1202  | ඉන්ධන<br>Fuel   | 1,840,000  | 2,171,000   | 3,000,000   | 3,300,000  | 3,630,000  |
| 3 1 0 1205  | වෙනත්<br>Others   | 14,987   | 100,000   | 100,000   | 110,000  | 121,000  |
| 3 1 0 1206  | ගාස්තුව හා විදුලි උපකරණ<br>Mechanical & Electrical Goods  | 1,260  | 10,000  | 25,000  | 27,500   | 30,250   |
|   | නඩිස්තු වියදම්<br>Maintenance Expenditure   | 3,106,475  | 2,700,000   | 3,200,000   | 3,520,000  | 3,872,000  |
| 3 1 0 1301  | වාහන<br>Vehicles  | 3,009,720  | 2,500,000   | 3,000,000   | 3,300,000  | 3,630,000  |
| 3 1 0 1302  | ගන්ධ හා යන්ත්‍රෝපකරණ<br>Plant and Machinery & Equipment   | 94,655   | 100,000   | 100,000   | 110,000  | 121,000  |
| 3 1 0 1303  | ගොඩනැගිලි<br>Buildings  | 2,100  | 100,000   | 100,000   | 110,000  | 121,000  |
|   | නිරීක්ෂණ සේවා<br>Contractual Services   | 499,724  | 800,000   | 940,000   | 1,034,000  | 1,137,400  |
| 3 1 0 1402  | පැවැත් හා සන්නිවේදන<br>Postal and Communication Service   | 397,264  | 625,000   | 690,000   | 759,000  | 834,900  |
| 3 1 0 1405  | විදුලිය හා ජලය<br>Electricity and Water   | 6,644  | 75,000  | 100,000   | 110,000  | 121,000  |
| 3 1 0 1405  | වෙනත්<br>Others   | 95,816   | 100,000   | 150,000   | 165,000  | 181,500  |
|   | වෙනත් පුනරාවර්තන වියදම්<br>Other Recurrent Expenditure  | 110,000  | 250,000   | 500,000   | 550,000  | 605,000  |
| 3 1 0 1703  | වෙනත්<br>Others   | 110,000  | 250,000   | 500,000   | 550,000  | 605,000  |
|   | මූලධන වියදම්<br>Capital Expenditure   | 0  | 500,000   | 500,000   | 0  | 0  |
|   | මූලධන වස්තූන් පුනරුත්ථාපනය හා වැඩි<br>දියුණු කිරීම<br>Rehabilitation & Improvement of<br>Capital Assets | 0  | 500,000   | 500,000   | 0  | 0  |
| 3 1 0 2003  | වාහන<br>Vehicles  |  | 500,000   | 500,000   |  |  |
|   | ව්‍යාපෘතියේ මුළු වියදම් එකතුව<br>Project Total  | 10,011,980   | 11,983,000  | 16,307,000  | 17,163,525   | 18,650,218   |

මුදල් යෙදවීම් -  
Financing -

|                                   |            |            |            |            |            |
|-----------------------------------|------------|------------|------------|------------|------------|
| 11 දේශීය අරමුදල්<br>Domestic Fund | 10,011,980 | 11,983,000 | 16,307,000 | 17,163,525 | 18,650,218 |
|-----------------------------------|------------|------------|------------|------------|------------|

ශීර්ෂක / Head - 311

සීටර, සංස්කෘතික, ආහාර සැපයුම් හා බෙදාහැරීම්, වෙළඳ සහ සමූහකාර සංවර්ධන අමාත්‍යවරයා  
 Minister of Fisheries, Cultural, Supply & Distribution of Food, Trade and  
 Co-operative Development

වැඩ සටහන / Programme - 3 පළාත් සභා පරිපාලනය / Provincial Administration  
 ව්‍යාපෘතිය / Project - 2

සාමාන්‍ය පරිපාලනය හා ආයතනික සේවා (අමාත්‍යාංශ කාර්යාලය)  
 General Administration & Establishment Services (Ministry Office)

| වැඩසටහන / Programme<br>ව්‍යාපෘතිය / Project<br>පළාත් ව්‍යාපෘතිය / Sub Project<br>වැඩ විෂය / Object Code<br>අයිතමය / Item | කාණ්ඩය / වැඩ විෂය විස්තරය<br>Category / Object Code Description   | 2011<br>මග්‍ය වියදම්<br>(රුපියල්)<br>Actual<br>Expenditure<br>(Rs.) | 2012<br>අන්තඃමේණික<br>(රුපියල්)<br>Estimate<br>(Rs.) | 2013<br>අන්තඃමේණික<br>(රුපියල්)<br>Estimate<br>(Rs.) | 2014<br>ප්‍රචාරය<br>(රුපියල්)<br>Projection<br>(Rs.) | 2015<br>ප්‍රචාරය<br>(රුපියල්)<br>Projection<br>(Rs.) |
|--|---|---|--|--|--|--|
|  | පුනරාවර්තන වියදම්<br>Recurrent Expenditure                        | 20,935,095  | 26,434,000   | 26,249,000   | 28,127,250   | 30,175,159   |
|  | පුනරාවර්තන වැටුප්<br>Personal Emoluments                          | 11,962,239  | 13,453,000   | 13,893,000   | 14,535,650   | 15,224,399   |
| 3 2 0 1001   | වැටුප් හා වේතන<br>Salaries & Wages                                | 7,807,183   | 8,277,000  | 8,622,000  | 8,837,550  | 9,058,489  |
| 3 2 0 1002   | අතිරේක හා අවසර දින වැටුප්<br>Overtime and Holiday Payments        | 1,000,000   | 1,653,000  | 1,250,000  | 1,275,000  | 1,300,500  |
| 3 2 0 1003   | වෙනත් අවසර<br>Other Allowances                                    | 3,155,056   | 3,523,000  | 4,021,000  | 4,423,100  | 4,865,410  |
|  | ගමන් වියදම්<br>Travelling Expenses                                | 572,000   | 600,000  | 650,000  | 715,000  | 786,500  |
| 3 2 0 1101   | දේශීය<br>Domestic   | 572,000   | 600,000  | 650,000  | 715,000  | 786,500  |
|  | පොදු ද්‍රව්‍ය<br>Supplies   | 1,895,011   | 2,300,000  | 3,135,000  | 3,448,500  | 3,793,350  |
| 3 2 0 1201   | ලිපිදැම හා කාර්යාලීය අවශ්‍යතා<br>Stationery and Office Requisites | 499,204   | 550,000  | 600,000  | 660,000  | 726,000  |
| 3 2 0 1202   | ඉන්ධන<br>Fuel   | 1,300,000   | 1,500,000  | 2,125,000  | 2,337,500  | 2,871,250  |
| 3 2 0 1203   | ආහාර හා නිල ඇඳුම්<br>Diets and Uniforms                           | 35,975  | 50,000   | 60,000   | 66,000   | 72,600   |
| 3 2 0 1205   | වෙනත්<br>Others   | 36,570  | 100,000  | 150,000  | 165,000  | 181,500  |
| 3 2 0 1206   | යාන්ත්‍රික හා විදුලි උපකරණ<br>Mechanical & Electrical Goods       | 23,162  | 100,000  | 200,000  | 220,000  | 242,000  |
|  | විදුලි වියදම්<br>Maintenance Expenditure                          | 1,982,243   | 1,750,000  | 2,000,000  | 2,200,000  | 2,420,000  |
| 3 2 0 1301   | වාහන<br>Vehicles  | 1,854,488   | 1,500,000  | 2,000,000  | 2,200,000  | 2,420,000  |
| 3 2 0 1302   | ගන්නා හා යන්ත්‍රෝපකරණ<br>Plant and Machinery & Equipment          | 103,090   | 150,000  | 0  | 0  | 0  |
| 3 2 0 1303   | ගොඩනැගිලි<br>Buildings  | 24,665  | 100,000  | 0  | 0  | 0  |
|  | නිවැරදි කළ සේවා<br>Contractual Services                           | 4,396,981   | 7,831,000  | 5,971,000  | 6,568,100  | 7,224,910  |
| 3 2 0 1402   | තැපෑල හා සන්නිවේදන<br>Postal and Communication Service            | 405,244   | 600,000  | 650,000  | 715,000  | 786,500  |
| 3 2 0 1403   | විදුලි හා ජලය<br>Electricity and Water                            | 599,694   | 600,000  | 700,000  | 770,000  | 847,000  |
| 3 2 0 1404   | බදු කුලී හා පළාත් පාලන ආයතන බදු<br>Rents and Local Taxes          | 1,852,500   | 5,131,000  | 3,421,000  | 3,763,100  | 4,139,410  |
| 3 2 0 1405   | වෙනත්<br>Others   | 1,539,543   | 1,500,000  | 1,200,000  | 1,320,000  | 1,452,000  |
|  | වෙනත් පුනරාවර්තන වියදම්<br>Other Recurrent Expenditure            | 126,621   | 500,000  | 600,000  | 660,000  | 726,000  |
| 3 2 0 1703   | වෙනත්<br>Others   | 126,621   | 500,000  | 600,000  | 660,000  | 726,000  |

ශීර්ෂය / Head - 311

ධීරව, සංස්කෘතික, ආහාර සැපයුම් හා බෙදාහැරීම්, වෙළඳ සහ සමුදායකාර සංවර්ධන අමාත්‍යවරයා  
 Minister of Fisheries, Cultural, Supply & Distribution of Food, Trade and  
 Co-operative Development

වැඩ සටහන / Programme - 3 පළාත් සහ පරිපාලනය / Provincial Administration  
 ව්‍යාපෘතිය / Project - 2

සාමාන්‍ය පරිපාලන සහ ආයතනික සේවා (අමාත්‍යාංශ කාර්යාලය)  
 General Administration & Establishment Services (Ministry Office)

| වැඩසටහන / Programme | ව්‍යාපෘතිය / Project | ප්‍රධාන ව්‍යාපෘතිය / Sub Project | වැය විෂය / Object Code | අයිතමය / Item   | 2011<br>සත්‍ය වියදම්<br>(වැරදියල)<br>Actual<br>Expenditure<br>(Rs.) | 2012<br>ඇස්තමේන්තුව<br>(වැරදියල)<br>Estimate<br>(Rs.) | 2013<br>ඇස්තමේන්තුව<br>(වැරදියල)<br>Estimate<br>(Rs.) | 2014<br>ප්‍රයෝජන<br>(වැරදියල)<br>Projection<br>(Rs.) | 2015<br>ප්‍රයෝජන<br>(වැරදියල)<br>Projection<br>(Rs.) |
|---------------------|----------------------|----------------------------------|------------------------|---|---|---|---|--|--|
|                     |                      |                                  |                        | මූලධන වියදම්<br>Capital Expenditure   | 35,411,039  | 57,500,000  | 57,200,000  | 0  | 0  |
|                     |                      |                                  |                        | මූලධන වත්කම් පුනරුත්ථාපනය හා වැඩි<br>විදුහල කිරීම්<br>Rehabilitation & Improvement of<br>Capital Assets | 25,007,058  | 38,100,000  | 40,000,000  | 0  | 0  |
| 3                   | 2                    | 0                                | 2001                   | නිවහන ශාලා හා ඉදිකිරීම්<br>Buildings and Structures   |   | 100,000   |   |  |  |
| 3                   | 2                    | 0                                | 2003                   | වාහන<br>Vehicles  | 2,099,124   | 1,000,000   | 1,000,000   |  |  |
| 3                   | 2                    | 1                                | 2005                   | දේශීය ධීවර සංවර්ධනය<br>Development of Inland Fisheries  | 8,972,705   | 17,500,000  | 20,000,000  |  |  |
| 3                   | 2                    | 2                                | 2005                   | සංස්කෘතික සටහන<br>Cultural Affairs  | 4,956,140   | 5,000,000   | 10,000,000  |  |  |
| 3                   | 2                    | 3                                | 2005                   | සමුදායකාර සංවර්ධනය<br>Co-operative Development  | 4,992,910   | 7,500,000   | 2,500,000   |  |  |
| 3                   | 2                    | 4                                | 2005                   | වෙළඳ සටහන සංවර්ධනය<br>Development of Trade affairs  | 1,986,329   | 4,000,000   | 3,500,000   |  |  |
| 3                   | 2                    | 5                                | 2005                   | ආහාර සැපයුම් හා බෙදා හැරීම්<br>Food Supply and Distribution   | 1,999,850   | 3,000,000   | 3,000,000   |  |  |
|                     |                      |                                  |                        | මූලධන වත්කම් අත්පත් කර ගැනීම්<br>Acquisition of Capital Assets  | 500,059   | 400,000   | 200,000   | 0  | 0  |
| 3                   | 2                    | 2                                | 2102                   | ශ්‍රී බඩු හා කාර්යාල උපකරණ<br>Furniture & Office Equipment  | 85,981  | 200,000   | 200,000   |  |  |
| 3                   | 2                    | 0                                | 2103                   | ගන්තූ හා සන්නිවේදන උපකරණ<br>Plant, Machinery & Equipment  | 414,078   | 200,000   |   |  |  |
|                     |                      |                                  |                        | වෙනත් මූලධන වියදම්<br>Other Capital Expenditure   | 9,903,922   | 19,000,000  | 17,000,000  | 0  | 0  |
| 3                   | 2                    | 1                                | 2502                   | දේශීය ධීවර සංවර්ධනය<br>Development of Inland Fisheries  | 9,903,922   | 14,000,000  | 10,000,000  |  |  |
| 3                   | 2                    | 2                                | 2502                   | සංස්කෘතික සටහන<br>Cultural Affairs  |   | 5,000,000   | 3,000,000   |  |  |
| 3                   | 2                    | 3                                | 2502                   | සමුදායකාර සංවර්ධනය<br>Co-operative Development  |   |   | 4,000,000   |  |  |
|                     |                      |                                  |                        | ව්‍යාපෘතියේ මුළු වියදම් එකතුව<br>Project Total  | 56,346,134  | 83,934,000  | 83,449,000  | 28,127,250   | 30,175,159   |

මුදල් යෙදවීම -  
 Financing -

|                                   |            |            |            |            |            |
|-----------------------------------|------------|------------|------------|------------|------------|
| 11 දේශීය අරමුදල්<br>Domestic Fund | 56,346,134 | 83,934,000 | 83,449,000 | 28,127,250 | 30,175,159 |
|-----------------------------------|------------|------------|------------|------------|------------|

ශීර්ෂය / Head - 311

ධීර, සංස්කෘතික, ආහාර සැපයුම් හා බෙදාහැරීම්, වෙළඳ සහ සමූහකාර සංවර්ධන අමාත්‍යවරයා  
 Minister of Fisheries, Cultural, Supply & Distribution of Food, Trade and  
 Co-operative Development

වැඩ සටහන / Programme - 93


ආගමික හා සංස්කෘතික කටයුතු / Religious and Cultural Affairs

ව්‍යාපෘති / Project - 2 සංස්කෘතික කටයුතු / Cultural Affairs

| වැඩසටහන / Programme<br>ව්‍යාපෘති / Project<br>ලාභකාරී / Sub Project<br>වැඩසටහන / Object Code<br>අයිතමය / Item | කාණ්ඩය / වැඩ විස්තර විස්තරය<br>Category / Object Code Description       | 2011<br>සත්‍ය වියදම<br>(රුපියල්)<br>Actual<br>Expenditure<br>(Rs.) | 2012<br>ඇස්තමේන්තු<br>(රුපියල්)<br>Estimate<br>(Rs.) | 2013<br>ඇස්තමේන්තු<br>(රුපියල්)<br>Estimate<br>(Rs.) | 2014<br>ප්‍රචෝදන<br>(රුපියල්)<br>Projection<br>(Rs.) | 2015<br>ප්‍රචෝදන<br>(රුපියල්)<br>Projection<br>(Rs.) |
|---|---|--|--|--|--|--|
|   | පුනරාවර්තන වියදම්<br>Recurrent Expenditure                              | 11,789,626   | 10,618,000   | 12,980,000   | 14,072,350   | 15,268,854   |
|   | වෛයුක මට්ටම්<br>Personal Emoluments                                     | 3,464,245  | 3,538,000  | 3,999,000  | 4,193,250  | 4,401,844  |
| 93  | 2 0 1001 වැටුප් හා වේතන<br>Salaries & Wages                             | 2,581,016  | 2,452,000  | 2,582,000  | 2,646,550  | 2,712,714  |
| 93  | 2 0 1002 අතිරේක හා නිරාඩු දීම වැටුප්<br>Overtime and Holiday Payments   | 75,241   | 150,000  | 150,000  | 153,000  | 156,060  |
| 93  | 2 0 1003 වෙනත් දීමනා<br>Other Allowances                                | 807,988  | 936,000  | 1,267,000  | 1,393,700  | 1,533,070  |
|   | යාත්‍ර වියදම්<br>Travelling Expenses                                    | 247,458  | 175,000  | 200,000  | 220,000  | 242,000  |
| 93  | 2 0 1101 දේශීය<br>Domestic  | 247,458  | 175,000  | 200,000  | 220,000  | 242,000  |
|   | සැපයුම්<br>Supplies   | 277,368  | 205,000  | 280,000  | 308,000  | 338,800  |
| 93  | 2 0 1201 මිදිලි සහ කාර්යාල අවශ්‍යතා<br>Stationery and Office Requisites | 99,450   | 50,000   | 75,000   | 82,500   | 90,750   |
| 93  | 2 0 1202 ඉන්ධන<br>Fuel  | 155,593  | 100,000  | 150,000  | 165,000  | 181,500  |
| 93  | 2 0 1203 ආහාර හා නිල ඇඳුම්<br>Diets and Uniforms                        | 0  | 5,000  | 5,000  | 5,500  | 6,050  |
| 93  | 2 0 1205 වෙනත්<br>Others  | 22,325   | 50,000   | 50,000   | 55,000   | 60,500   |
|   | නඩත්තු වියදම්<br>Maintenance Expenditure                                | 33,448   | 25,000   | 100,000  | 110,000  | 121,000  |
| 93  | 2 0 1303 නොනිකුරුණු<br>Buildings  | 16,145   | 0  | 50,000   | 55,000   | 60,500   |
| 93  | 2 0 1304 වෙනත්<br>Others  | 17,303   | 25,000   | 50,000   | 55,000   | 60,500   |
|   | නිවැසි සේවා<br>Contractual Services                                     | 282,809  | 675,000  | 1,201,000  | 1,321,100  | 1,453,210  |
| 93  | 2 0 1402 පැස්ටල් හා සන්නිවේදන<br>Postal and Communication Service       | 74,829   | 75,000   | 101,000  | 111,100  | 122,210  |
| 93  | 2 0 1403 විදුලි හා ජලය<br>Electricity and Water                         | 125,900  | 100,000  | 100,000  | 110,000  | 121,000  |
| 93  | 2 0 1405 වෙනත්<br>Others  | 82,080   | 500,000  | 1,000,000  | 1,100,000  | 1,210,000  |
|   | මාරු කිරීම් හා ප්‍රදානන<br>Transfers and Grants                         | 709,646  | 1,000,000  | 1,200,000  | 1,320,000  | 1,452,000  |
| 93  | 2 0 1509 ප්‍රදානන<br>Grants   | 709,646  | 1,000,000  | 1,200,000  | 1,320,000  | 1,452,000  |
|   | වෙනත් පුනරාවර්තන වියදම්<br>Other Recurrent Expenditure                  | 6,774,652  | 5,000,000  | 6,000,000  | 6,600,000  | 7,260,000  |
| 93  | 2 0 1703 වෙනත්<br>Others  | 6,774,652  | 5,000,000  | 6,000,000  | 6,600,000  | 7,260,000  |
|   | ව්‍යාපෘතියේ මුළු වියදම් එකතුව<br>Project Total                          | 11,789,626   | 10,618,000   | 12,980,000   | 14,072,350   | 15,268,854   |

මුදල් යෙදවීම -  
Financing -

|                                   |            |            |            |            |            |
|-----------------------------------|------------|------------|------------|------------|------------|
| 11 දේශීය අරමුදල්<br>Domestic Fund | 11,789,626 | 10,618,000 | 12,980,000 | 14,072,350 | 15,268,854 |
|-----------------------------------|------------|------------|------------|------------|------------|



## සමුපකාර සංවර්ධන දෙපාර්තමේන්තුව

### මෙහෙවර ප්‍රකාශය:

දකුණු පළාතේ සමුපකාර සාමාජිකත්වය ප්‍රමුඛ කර ගත් ප්‍රජාවන්හේ ආර්ථික, සාමාජික හා සංස්කෘතික අවශ්‍යතාවයන් උසස් මට්ටමින් ඉටු කරමින් ජාතික සංවර්ධනයේ ප්‍රබල කොටස්කරුවකු වන ලෙස සමුපකාර ව්‍යාපාරය මෙහෙයවීම මෙම දෙපාර්තමේන්තුවේ මෙහෙවර වේ.

### කාර්යයන්.

- සමුපකාර සමිති ලියාපදිංචි කිරීම
- සමුපකාර සමිති සංගත කිරීම හා විසංගත කිරීම
- සමුපකාර සමිති සංවර්ධන කටයුතු සඳහා මහ පෙනවීම හා විගණනය කිරීම
- සමුපකාර නීති අර්ථකථනයන් සැපයීම
- සමුපකාර සමිති සඳහා විශේෂ විමර්ශන පැවැත්වීම
- සමුපකාර සමිති කාරක සභිකයන් සඳහා අතුරු ව්‍යවස්ථා සංශෝධනය කිරීම
- සමුපකාර අරමුදල පරිපාලනය කිරීම
- සමුපකාර සමිති සඳහා කාරක සභිකයන් පත්කිරීම
- සමුපකාර සමිති නිරත කරණය
- සමුපකාර සමිති ඇවර කිරීම හා අවලංගු කිරීම

දෙපාර්තමේන්තුවේ වගකීම හා කර්තව්‍යයන් අයවැය කාර්යයන් උදෙසා පහත සඳහන් වැඩසටහන් හා ව්‍යාපෘති යටතේ වර්ත කර ඇත.


03 වැනි වැඩසටහන - පළාත් සභා පරිපාලනය

2 වැනි ව්‍යාපෘතිය - සාමාන්‍ය පරිපාලනය හා ආයතනික සේවා

53 වැනි වැඩසටහන - සමුපකාර සංවර්ධන

2 වැනි ව්‍යාපෘතිය - සමුපකාර සංවර්ධන කටයුතු





# DEPARTMENT OF CO-OPERATIVE DEVELOPMENT

## Mission

"To direct the Co-operative movement to be strong partner of the national development fulfilling the economic social and cultural needs of the Southern Province Co-operative membership oriented community"

## Activities

- Registration of Co-operative societies.
- Amalgamation & Demalgamation of the Co-operative societies.
- Auditing & guiding for developmental activities in Co-operative societies.
- Providing Co-operative legal definition.
- Holding special inquiries for Co-operative societies.
- Amendment of by laws of committee members for the Co-operative societies.
- Administration of Co-operative fund.
- Appointment of committee members for the Co-operative societies.
- Arbitration of Co-operative societies.
- Liquidation & cancellation of the Co-operative societies.

Responsibilities and activities of the department are categorized under the following programmes and projects for budgetary purpose.

|              |  |
|--------------|--|
| Programme 3  | - Provincial Administration                    |
| Project 2    | - Gen. Administration & Establishment Services |
| Programme 53 | - Co-operative Development                     |
| Project 2    | - Development of Co-operative Societies.       |

ශීර්ෂය / Head - 312  
සමුදාකාර සංවර්ධන දෙපාර්තමේන්තුව / Department of Co-operative Development

වැඩසටහන් සහ ව්‍යාපෘති අනුව වියදම් සාරාංශය  
Summary of expenditure under the programmes and projects

| වැඩ සටහන් අංකය<br>Programme No | වැඩ සටහන් / ව්‍යාපෘති නාමය<br>Programme / Project                           | 2011<br>සත්‍ය වියදම්<br>(රුපියල්)<br>Actual<br>Expenditure<br>(Rs.) | 2012<br>ඇස්තමේන්තුව<br>(රුපියල්)<br>Estimate<br>(Rs.) | 2013<br>ඇස්තමේන්තුව<br>(රුපියල්)<br>Estimate<br>(Rs.) | 2014<br>ප්‍රථෝකර්ෂ<br>(රුපියල්)<br>Projection<br>(Rs.) | 2015<br>ප්‍රථෝකර්ෂ<br>(රුපියල්)<br>Projection<br>(Rs.) |
|--------------------------------|---|---|---|---|--|--|
|                                | පුනරාවර්තන වියදම්<br>Recurrent Expenditure                                  | 87,029,269  | 92,681,000  | 94,701,000  | 100,136,045  | 106,014,167  |
| 3                              | ලදාත් සභා පරිපාලනය<br>Provincial Administration                             | 15,434,681  | 16,265,000  | 18,624,000  | 19,894,295   | 21,277,211   |
| 2                              | සාමාන්‍ය පරිපාලන හා ආයතනික සේවා<br>General Administration and Establishment | 15,434,681  | 16,265,000  | 18,624,000  | 19,894,295   | 21,277,211   |
| 53                             | සමුදාකාර සංවර්ධන<br>Co-operative Development                                | 71,594,688  | 76,416,000  | 76,077,000  | 80,241,750   | 84,736,955   |
| 2                              | සමුදාකාර සංවර්ධන සංවිධාන<br>Deve. Of Co-operative Societies                 | 71,594,688  | 76,416,000  | 76,077,000  | 80,241,750   | 84,736,955   |
|                                | මූලධර්ම වියදම්<br>Capital Expenditure                                       | 0   | 0   | 1,000,000   | 0  | 0  |
| 3                              | ලදාත් සභා පරිපාලනය<br>Provincial Administration                             | 0   | 0   | 1,000,000   | 0  | 0  |
| 2                              | සාමාන්‍ය පරිපාලන හා ආයතනික සේවා<br>General Administration and Establishment | 0   | 0   | 1,000,000   | 0  | 0  |
|                                | මුළු වියදම් එකතුව<br>Total Expenditure                                      | 87,029,269  | 92,681,000  | 95,701,000  | 100,136,045  | 106,014,167  |

සාණ්ථක අනුව වියදම් සාරාංශය / Category wise Expenditure Summary

| සාණ්ථක අංකය<br>Object No | සාණ්ථක<br>Object   | 2011<br>සත්‍ය වියදම්<br>(රුපියල්)<br>Actual<br>Expenditure<br>(Rs.) | 2012<br>ඇස්තමේන්තුව<br>(රුපියල්)<br>Estimate<br>(Rs.) | 2013<br>ඇස්තමේන්තුව<br>(රුපියල්)<br>Estimate<br>(Rs.) | 2014<br>ප්‍රථෝකර්ෂ<br>(රුපියල්)<br>Projection<br>(Rs.) | 2015<br>ප්‍රථෝකර්ෂ<br>(රුපියල්)<br>Projection<br>(Rs.) |
|--------------------------|--|---|---|---|--|--|
|                          | පුනරාවර්තන වියදම්<br>Recurrent Expenditure   | 87,029,269  | 92,681,000  | 94,701,000  | 100,136,045  | 106,014,167  |
| 10                       | වෛයෝගික පඩි නඩි<br>Personal Emoluments   | 73,807,933  | 79,093,000  | 78,896,000  | 82,750,545   | 86,890,117   |
| 11                       | ගමන් වියදම්<br>Travelling Expenses   | 5,396,681   | 5,700,000   | 5,750,000   | 6,325,000  | 6,957,500  |
| 12                       | දැවැන්ද<br>Supplies  | 1,748,371   | 1,910,000   | 2,015,000   | 2,216,500  | 2,438,150  |
| 13                       | නඩත්තු වියදම්<br>Maintenance Expenditure   | 3,000,575   | 2,350,000   | 2,560,000   | 2,816,000  | 3,097,600  |
| 14                       | අනුකූල සේවා<br>Contractual Services  | 2,106,346   | 2,578,000   | 4,380,000   | 4,818,000  | 5,299,800  |
| 17                       | වෙනත් පුනරාවර්තන වියදම්<br>Other Recurrent Expenditure                             | 969,363   | 1,050,000   | 1,100,000   | 1,210,000  | 1,331,000  |
|                          | මූලධර්ම වියදම්<br>Capital Expenditure  | 0   | 0   | 1,000,000   | 0  | 0  |
| 20                       | පුනරුත්ථාපනය හා වැඩි දියුණු<br>Rehabilitation and Improvement of<br>Capital Assets | 0   | 0   | 500,000   | 0  | 0  |
| 21                       | මූලධර්ම වත්කම් අත්පත් කර ගැනීම<br>Acquisition of Capital Assets                    | 0   | 0   | 500,000   | 0  | 0  |
|                          | මුළු වියදම් එකතුව<br>Total Expenditure   | 87,029,269  | 92,681,000  | 95,701,000  | 100,136,045  | 106,014,167  |

ශීර්ෂය / Head - 312  
සමුදායකාර සංවර්ධන දෙපාර්තමේන්තුව / Department of Co-operative Development

| මූල්‍යකරණය<br>Financing                  | 2011   | 2012   | 2013   |
|--|--|--|--|
|  | සත්‍ය වියදම<br>(රුපියල්)<br>Actual<br>Expenditure<br>(Rs.) | ඇස්තමේන්තු<br>(රුපියල්)<br>Estimate<br>(Rs.) | ඇස්තමේන්තු<br>(රුපියල්)<br>Estimate<br>(Rs.) |
| විකට්‍යන පනත / Appropriation act         |  |  |  |
| 11 දේශීය අංශුදළ / Domestic fund          | 87,029,269   | 92,681,000                                   | 95,701,000                                   |
| විශේෂ නීති සේවා / Special law services   |  |  |  |
| 21 දේශීය අංශුදළ / Domestic fund          | 0  | 0  | 0  |
| <b>මුළු මූල්‍යකරණය / Total financing</b> | <b>87,029,269</b>  | <b>92,681,000</b>                            | <b>95,701,000</b>                            |

312 - ශීර්ෂ සේවා නියුක්ති විස්තරය  
Summary of cadre of the head 312

| පන්තුව<br>Staff Category                  | 2011<br>අනුමත සේවක<br>සංඛ්‍යාව<br>No. of<br>Approved<br>Cadre | 2012<br>ඇස්තමේන්තු<br>Estimated<br>Cadre | 2013<br>ඇස්තමේන්තු<br>Estimated<br>Cadre |
|---|---|--|--|
| ජ්‍යෙෂ්ඨ මට්ටම<br>Senior Level            | 7   | 7  | 7  |
| තෘතීය මට්ටම<br>Tertiary Level             | 7   | 7  | 5  |
| ද්විතීය මට්ටම<br>Secondary Level          | 311   | 224                                      | 218                                      |
| ප්‍රාථමික මට්ටම<br>Primary Level          | 13  | 10                                       | 10                                       |
| <b>මුළු සේවක සංඛ්‍යාව<br/>Total Cadre</b> | <b>338</b>  | <b>248</b>                               | <b>240</b>                               |

312-3-2 - ව්‍යාපෘති සේවා නියුක්ති විස්තරය  
Cadre of the project 312-3-2

| පන්තුව<br>Staff Category                  | 2011<br>අනුමත සේවක<br>සංඛ්‍යාව<br>No. of<br>Approved<br>Cadre | 2012<br>ඇස්තමේන්තු<br>Estimated<br>Cadre | 2013<br>ඇස්තමේන්තු<br>Estimated<br>Cadre |
|---|---|--|--|
| ජ්‍යෙෂ්ඨ මට්ටම<br>Senior Level            | 3   | 3  | 3  |
| තෘතීය මට්ටම<br>Tertiary Level             | 1   | 1  | 0  |
| ද්විතීය මට්ටම<br>Secondary Level          | 20  | 20                                       | 20                                       |
| ප්‍රාථමික මට්ටම<br>Primary Level          | 13  | 10                                       | 10                                       |
| <b>මුළු සේවක සංඛ්‍යාව<br/>Total Cadre</b> | <b>37</b>   | <b>34</b>                                | <b>33</b>                                |

ශීර්ෂය / Head - 312

සමුපකාර සංවර්ධන දෙපාර්තමේන්තුව / Department of Co-operative Development

312-53-2 - ව්‍යාපෘති සේවා නියුක්ති විස්තරය  
Cadre of the project 312-53-2

| තනතුර<br>Staff Category           | 2011<br>අනුමත සේවක<br>සංඛ්‍යාව<br>No. of<br>Approved<br>Cadre | 2012<br>ඇස්තමේන්තු<br>Estimated<br>Cadre | 2013<br>ඇස්තමේන්තු<br>Estimated<br>Cadre |
|-----------------------------------|---|--|--|
| ජ්‍යෙෂ්ඨ මට්ටම<br>Senior Level    | 4   | 4  | 4  |
| තෘතීය මට්ටම<br>Tertiary Level     | 6   | 6  | 5  |
| ද්විතීය මට්ටම<br>Secondary Level  | 291   | 204                                      | 198                                      |
| ප්‍රාථමික මට්ටම<br>Primary Level  | 0   | 0  | 0  |
| මුළු සේවක සංඛ්‍යාව<br>Total Cadre | 301   | 214                                      | 207                                      |

**ශීර්ෂය / Head - 312**  
**සමුදායකාර සංවර්ධන දෙපාර්තමේන්තුව / Department of Co-operative Development**  
**වැඩ සටහන / Programme - 3 පළාත් සහ පරිපාලනය / Provincial Administration**  
**ව්‍යාපෘතිය / Project - 2**  
**සාමාන්‍ය පරිපාලනය හා ආයතනික සේවා / General Administration & Establishment Services**

| වැඩසටහන / Programme<br>ව්‍යාපෘතිය / Project<br>ප්‍ර. ව්‍යාපෘතිය / Sub-Project<br>වැඩ විෂය / Object Code<br>අයිතමය / Item | කාණ්ඩය / වැදගත් විස්තරය<br>Category / Object Code Description       | 2011<br>සත්‍ය වියදම්<br>(වැඩිසඳුම)<br>Actual<br>Expenditure<br>(Rs.) | 2012<br>ඇස්තමේන්තු<br>(වැඩිසඳුම)<br>Estimate<br>(Rs.) | 2013<br>ඇස්තමේන්තු<br>(වැඩිසඳුම)<br>Estimate<br>(Rs.) | 2014<br>ප්‍රචේදනය<br>(වැඩිසඳුම)<br>Projection<br>(Rs) | 2015<br>ප්‍රචේදනය<br>(වැඩිසඳුම)<br>Projection<br>(Rs) |
|--|---|--|---|---|---|---|
|  | පුනරාවර්තන වියදම්<br>Recurrent Expenditure                          | 15,434,581   | 16,285,000  | 18,624,000  | 19,894,295  | 21,277,211  |
|  | වෛද්‍යමය පඩි කඩ<br>Personal Emoluments                              | 10,122,354   | 11,177,000  | 11,379,000  | 11,924,795  | 12,510,761  |
| 3 2 0 1001   | වැටුප් හා වේතන<br>Salaries & Wages                                  | 6,713,145  | 7,129,000   | 6,843,000   | 7,014,075   | 7,169,427   |
| 3 2 0 1002   | අතිරාල හා නිවාඩු දින වැටුප්<br>Overtime and Holiday Payments        | 739,076  | 1,125,000   | 986,000   | 1,005,720   | 1,025,834   |
| 3 2 0 1003   | වෙනත් දීමනා<br>Other Allowances                                     | 2,670,133  | 2,923,000   | 3,550,000   | 3,905,000   | 4,295,500   |
|  | කම්ප් වියදම්<br>Travelling Expenses                                 | 198,113  | 200,000   | 250,000   | 275,000   | 302,500   |
| 3 2 0 1101   | දේශීය<br>Domestic   | 198,113  | 200,000   | 250,000   | 275,000   | 302,500   |
|  | වැදගත්<br>Supplies  | 898,854  | 966,000   | 1,055,000   | 1,160,500   | 1,276,556   |
| 3 2 0 1201   | ලිපිදැරිය හා කාර්යාලීය අවශ්‍යතා<br>Stationery and Office Requisites | 449,762  | 450,000   | 500,000   | 550,000   | 605,000   |
| 3 2 0 1202   | ඉන්ධන<br>Fuel   | 299,917  | 350,000   | 350,000   | 365,000   | 423,500   |
| 3 2 0 1203   | ආහාර හා නිල ඇඳුම්<br>Diets and Uniforms                             | 19,900   | 30,000  | 30,000  | 23,000  | 36,300  |
| 3 2 0 1205   | වෙනත්<br>Others   | 59,925   | 60,000  | 75,000  | 82,500  | 90,750  |
| 3 2 0 1206   | යාන්ත්‍රික හා විදුලි උපකරණ<br>Mechanical & Electrical Goods         | 69,350   | 70,000  | 100,000   | 110,000   | 121,000   |
|  | මානව වියදම්<br>Maintenance Expenditure                              | 2,102,976  | 1,300,000   | 1,510,000   | 1,661,000   | 1,827,100   |
| 3 2 0 1301   | වාහන<br>Vehicles  | 1,958,220  | 1,050,000   | 1,200,000   | 1,320,000   | 1,452,000   |
| 3 2 0 1302   | යන්ත්‍ර හා යන්ත්‍රෝපකරණ<br>Plant and Machinery & Equipment          | 54,819   | 100,000   | 110,000   | 121,000   | 133,100   |
| 3 2 0 1303   | ගොඩනැගිලි<br>Buildings  | 44,509   | 100,000   | 100,000   | 110,000   | 121,000   |
| 3 2 0 1304   | වෙනත්<br>Others   | 45,428   | 50,000  | 100,000   | 110,000   | 121,000   |
|  | නිවැසුම්කරු සේවා<br>Contractual Services                            | 1,912,347  | 2,378,000   | 4,130,000   | 4,543,000   | 4,997,300   |
| 3 2 0 1401   | උවහන<br>Transport   | 2,340  | 3,000   | 4,000   | 4,400   | 4,840   |
| 3 2 0 1402   | කැරැල් හා සන්නිවේදන<br>Postal and Communication Service             | 692,150  | 900,000   | 950,000   | 1,045,000   | 1,149,500   |
| 3 2 0 1403   | විදුලිය හා ජලය<br>Electricity and Water                             | 422,389  | 600,000   | 650,000   | 715,000   | 796,500   |
| 3 2 0 1404   | බදු කුලී හා පළාත් පාලන ආයතන බදු<br>Rents and Local Taxes            | 0  | 75,000  | 1,676,000   | 1,843,600   | 2,027,960   |
| 3 2 0 1405   | වෙනත්<br>Others   | 795,468  | 800,000   | 850,000   | 935,000   | 1,028,500   |
|  | වෙනත් පුනරාවර්තන වියදම්<br>Other Recurrent Expenditure              | 199,937  | 250,000   | 300,000   | 330,000   | 363,000   |
| 3 2 0 1701   | පාඩු හා කපා හැරීම්<br>Losses & write off                            | 10,156   | 0   | 0   | 0   | 0   |
| 3 2 0 1703   | වෙනත්<br>Others   | 189,781  | 250,000   | 300,000   | 330,000   | 363,000   |

**ශීර්ෂය / Head - 312**  
**සමුදායකාර සංවර්ධන දෙපාර්තමේන්තුව / Department of Co-operative Development**  
**වැවි සටහන / Programme - 3 පළාත් සභා පරිපාලනය / Provincial Administration**  
**ව්‍යාපෘතිය / Project - 2**  
**සාමාන්‍ය පරිපාලනය හා ආයතනික සේවා / General Administration & Establishment Services**

| වැවිසටහන / Programme<br>ව්‍යාපෘතිය / Project<br>ප්‍රධාන වර්ග / Sub Project<br>වැවිසටහන / Object Code<br>අයිතමය / Item | කාණ්ඩය / වැවිසටහන විස්තරය<br>Category / Object Code Description   | 2011<br>සත්‍ය වියදම්<br>(රුපියල)<br>Actual<br>Expenditure<br>(Rs.) | 2012<br>ඇස්තමේන්තු<br>(රුපියල)<br>Estimate<br>(Rs.) | 2013<br>ඇස්තමේන්තු<br>(රුපියල)<br>Estimate<br>(Rs.) | 2014<br>පුරෝකථන<br>(රුපියල)<br>Projection<br>(Rs.) | 2015<br>පුරෝකථන<br>(රුපියල)<br>Projection<br>(Rs.) |
|---|---|--|---|---|--|--|
|   | මූලධන වියදම්<br>Capital Expenditure   | 0  | 0   | 1,000,000   | 0  | 0  |
|   | මූලධන වස්තූන් පුනරුත්ථාපනය හා වැඩි<br>දියුණු කිරීම<br>Rehabilitation & Improvement of<br>Capital Assets | 0  | 0   | 500,000   | 0  | 0  |
| 3 2 0 2003  | වාහන<br>Vehicles  |  |   | 500,000   |  |  |
|   | මූලධන වස්තූන් අඛණ්ඩ කර ඇති<br>Acquisition of Capital Assets   | 0  | 0   | 500,000   | 0  | 0  |
| 3 2 0 2102  | ලිපි මිලි හා කාර්යාල උපකරණ<br>Furniture & Office Equipment  |  |   | 500,000   |  |  |
|   | ව්‍යාපෘතියේ මුළු වියදම් එකතුව<br>Project Total  | 15,434,581   | 16,265,000  | 19,624,000  | 19,894,295   | 21,277,211   |

මුදල් සෙවීම -  
Financing -


|                                   |            |            |            |            |            |
|-----------------------------------|------------|------------|------------|------------|------------|
| II දේශීය අරමුදල්<br>Domestic Fund | 15,434,581 | 16,265,000 | 19,624,000 | 19,894,295 | 21,277,211 |
|-----------------------------------|------------|------------|------------|------------|------------|

**ශීර්ෂය / Head - 312**  
**සමුපකාර සංවර්ධන දෙපාර්තමේන්තුව / Department of Co-operative Development**  
**වැඩි සටහන / Programme - 53 - සමුපකාර සංවර්ධන / Co-operative Development**  
**ව්‍යාපෘතිය / Project - 2 - සමුපකාර සංවර්ධන සමුදාය / Development of Co-operative Societies**

| වැඩසටහන / Programme<br>විෂයය / Project<br>දෙපාර්තමේන්තුව / Sub Project<br>වැඩ විෂය / Object Code<br>අයිතමය / Item | කාණ්ඩය / වැඩ විෂය විස්තරය<br>Category / Object Code Description  | 2011<br>සත්‍ය වියදම්<br>(රුපියල්)<br>Actual<br>Expenditure<br>(Rs.) | 2012<br>ඇස්තමේන්තුව<br>(රුපියල්)<br>Estimate<br>(Rs.) | 2013<br>ඇස්තමේන්තුව<br>(රුපියල්)<br>Estimate<br>(Rs.) | 2014<br>ප්‍රඥප්තිය<br>(රුපියල්)<br>Projection<br>(Rs.) | 2015<br>ප්‍රඥප්තිය<br>(රුපියල්)<br>Projection<br>(Rs.) |
|---|--|---|---|---|--|--|
|   | පුනරාවර්තන වියදම්<br>Recurrent Expenditure                       | 71,594,688  | 76,416,000  | 76,077,000  | 80,241,750   | 84,736,955   |
|   | පෞද්ගලික සේවාවන්<br>Personal Emoluments                          | 63,685,579  | 67,916,000  | 67,517,000  | 70,825,750   | 74,379,355   |
| 53 2 0 1001   | වැටුප් හා වේතන<br>Salaries & Wages                               | 46,124,551  | 49,989,000  | 45,762,000  | 48,906,050   | 48,078,701   |
| 53 2 0 1002   | අතිරේක හා සීමාසහිත වැටුප්<br>Overtime and Holiday Payments       | 79,658  | 163,000   | 135,000   | 137,700  | 140,454  |
| 53 2 0 1003   | වෙනත් අවසර<br>Other Allowances                                   | 17,481,370  | 17,764,000  | 21,620,000  | 23,782,000   | 26,160,200   |
|   | ගමන් වියදම්<br>Travelling Expenses                               | 5,198,568   | 5,500,000   | 5,500,000   | 6,050,000  | 6,655,000  |
| 53 2 0 1101   | දේශීය<br>Domestic  | 5,198,568   | 5,500,000   | 5,500,000   | 6,050,000  | 6,655,000  |
|   | සැපයීම්<br>Supplies  | 849,517   | 950,000   | 960,000   | 1,056,000  | 1,161,600  |
| 53 2 0 1201   | ලිපිවල හා කාර්යාලීය අවශ්‍යතා<br>Stationery and Office Requisites | 349,938   | 350,000   | 360,000   | 396,000  | 435,600  |
| 53 2 0 1202   | ඉන්ධන<br>Fuel  | 449,604   | 550,000   | 550,000   | 605,000  | 665,500  |
| 53 2 0 1205   | වෙනත්<br>Others  | 49,975  | 50,000  | 50,000  | 55,000   | 60,500   |
|   | සවිස්ථරණ වියදම්<br>Maintenance Expenditure                       | 897,599   | 1,050,000   | 1,050,000   | 1,155,000  | 1,270,500  |
| 53 2 0 1301   | වාහන<br>Vehicles   | 798,153   | 900,000   | 900,000   | 990,000  | 1,089,000  |
| 53 2 0 1302   | යන්ත්‍ර හා යන්ත්‍රෝපකරණ<br>Plant and Machinery & Equipment       | 99,446  | 150,000   | 150,000   | 165,000  | 181,500  |
|   | කිට්ටුම්භක සේවා<br>Contractual Services                          | 193,999   | 200,000   | 250,000   | 275,000  | 302,500  |
| 53 2 0 1404   | බඳු කුලී හා පළාත් පාලන ආයතන බඳු<br>Rents and Local Taxes         | 99,900  | 100,000   | 150,000   | 165,000  | 181,500  |
| 53 2 0 1405   | වෙනත්<br>Others  | 94,099  | 100,000   | 100,000   | 110,000  | 121,000  |
|   | වෙනත් පුනරාවර්තන වියදම්<br>Other Recurrent Expenditure           | 769,426   | 800,000   | 800,000   | 880,000  | 968,000  |
| 53 2 0 1703   | වෙනත්<br>Others  | 769,426   | 800,000   | 800,000   | 880,000  | 968,000  |
|   | ව්‍යාපෘතියේ මුළු වියදම් එකතුව<br>Project Total                   | 71,594,688  | 76,416,000  | 76,077,000  | 80,241,750   | 84,736,955   |

මුදල් සෙවණ -  
Financing -

|                                   |            |            |            |            |            |
|-----------------------------------|------------|------------|------------|------------|------------|
| 11 දේශීය අරමුදල්<br>Domestic Fund | 71,594,688 | 76,416,000 | 76,077,000 | 80,241,750 | 84,736,955 |
|-----------------------------------|------------|------------|------------|------------|------------|



**කෘෂිකර්ම, වාර්ෂික, ගොවිජන සංවර්ධන,**  
**සත්ව නිෂ්පාදන හා සංවර්ධන සහ පරිසර**  
**කටයුතු අමාත්‍යවරයා**

මෙහෙවර ප්‍රකාශය

නවීන තාක්ෂණය උපයෝගී කර ගනිමින් පරිසර හිතකාමීව දැනුණු පළාතේ කෘෂිකර්ම, සත්ව නිෂ්පාදන ක්ෂේත්‍රවල නියත ප්‍රජාවගේ ජීවන තත්ත්වය නැංවීම හා තිරසාර ලෙස රාහික ආර්ථිකයට ප්‍රමුඛතම දායකත්වයක් ලබාදිය හැකි වන පරිදි රාජ්‍ය, පෞද්ගලික හා රාජ්‍ය නොවන සංවිධාන මනාව සම්බන්ධීකරණයෙන්, භෞතික හා මානව සම්පත් ප්‍රයෝජන ලෙස උපයෝගී කර ගැනීම.

**කාර්යයන්:**


- කෘෂිකර්ම, සත්ව පාලන අංශ පරිපාලනය හා සංවර්ධනය කිරීම.
- කෘෂිකර්ම භෝග වගාවන් සංවිධානය කිරීම හා වැඩි දියුණු කිරීම, නව වගා ක්‍රම අපනයන කාක්ෂණවත් ඇතිව නව භෝග වගා කිරීම.
- සත්ව පාලන කටයුතු පරිපාලනය හා සංවර්ධනය කිරීම
- වාර්ෂික යෝජනා ක්‍රම ක්‍රියාත්මක කිරීම, නඩත්තු හා ඒවායේ ජල පාලනය වැඩි දියුණු කිරීම හා පුනරුත්ථාපනය කිරීම.

දෙපාර්තමේන්තුවේ වගකීම හා කර්තව්‍යයන් අයවැය කාර්යයන් උදෙසා පහත සඳහන් වැඩ සටහන් හා ව්‍යාපෘති යටතේ වර්ග කර ඇත.

**03 වැනි වැඩ සටහන - පළාත් සභා පරිපාලනය.**

- 1 වැනි ව්‍යාපෘතිය - සාමාන්‍ය පරිපාලනය හා ආයතනික සේවා - අමාත්‍යතුමාගේ කාර්යාලය.
- 2 වැනි ව්‍යාපෘතිය - සාමාන්‍ය පරිපාලනය හා ආයතනික සේවා - අමාත්‍යාංශ කාර්යාලය.





# Minister of Agriculture, Irrigation, Agrarian Development, Animal Production & Development and Environmental Affairs

## Mission

The Mission of the Ministry is to use the human and physical resources efficiently and effectively with proper co-ordination of Public, Private and Non Governmental Organizations to make the Southern Province the highest contributor in the National Economic Growth in the sustainable manner, and to uplift the living standards of the community engage in Agriculture, Livestocks Development in the province by using the modern technology in environmental friendly manner.

## Functions

- Administration & development of agriculture animal production sectors.
- Organization & development of agricultural crops cultivation, introduction of new Cultivation methods & cultivation of new crops with exportation feasibility
- Development & Administration of Animal husbandry
- Implementation & maintenance of Irrigation systems and Rehabilitation & Implementation of water management there in.

Responsibilities and Activities of the Ministry are classified under the following programmes and projects, for the budget purposes

Programme 03 - Provincial Administration

- Project 1 - General Administration & Establishment Services- Minister's Officers  
Project 2 - General Administration & Establishment Services- Ministry Office

ශීර්ෂය / Head - 313

කෘෂිකර්ම, වාරිමාර්ග, කොට්ඨාස සංවර්ධන, සත්ව නිෂ්පාදන හා සංවර්ධන සහ පරිසර සංරක්ෂණ අමාත්‍යවරයා  
 Minister of Agriculture, Irrigation, Agrarian Development, Animal Production and Development and Environmental affairs

වැඩසටහන් සහ ව්‍යාපෘති අනුව වියදම් සාරාංශය  
 Summary of expenditure under the programmes and projects

| වැඩ සටහන් අංකය<br>Programme No | වැඩ සටහන් / ව්‍යාපෘති නාමය<br>Programme / Project  | 2011 සහ වියදම් (රුපියල්)<br>Actual Expenditure (Rs.) | 2012 ඇස්තමේන්තුව (රුපියල්)<br>Estimate (Rs.) | 2013 ඇස්තමේන්තුව (රුපියල්)<br>Estimate (Rs.) | 2014 ප්‍රචේතනය (රුපියල්)<br>Projection (Rs) | 2015 ප්‍රචේතනය (රුපියල්)<br>Projection (Rs) |
|--------------------------------|--|--|--|--|---|---|
|                                | පුනරාවර්තන වියදම්<br>Recurrent Expenditure   | 29,271,657   | 38,422,000                                   | 41,922,000                                   | 45,125,850                                  | 48,625,856                                  |
| 3                              | පළාත් සහ පරිපාලන<br>Provincial Administration  | 29,271,657   | 38,422,000                                   | 41,922,000                                   | 45,125,850                                  | 48,625,856                                  |
|                                | 1 සාමාන්‍ය පරිපාලන හා ආයතනික සේවා -<br>අමාත්‍යාංශ සේවා<br>General Administration and Establishment Services -Minister's office | 11,711,942   | 12,888,000                                   | 13,035,000                                   | 14,105,950                                  | 15,278,341                                  |
|                                | 2 සාමාන්‍ය පරිපාලන හා ආයතනික සේවා -<br>අමාත්‍යාංශ සේවා<br>General Administration and Establishment Services - Ministry office  | 17,559,715   | 25,534,000                                   | 28,887,000                                   | 31,019,900                                  | 33,347,515                                  |
|                                | මූලික වියදම්<br>Capital Expenditure  | 102,729,224  | 143,700,000                                  | 120,200,000                                  | 0   | 0   |
| 3                              | පළාත් සහ පරිපාලන<br>Provincial Administration  | 102,729,224  | 143,700,000                                  | 120,200,000                                  |   |   |
|                                | 1 සාමාන්‍ය පරිපාලන හා ආයතනික සේවා -<br>අමාත්‍යාංශ සේවා<br>General Administration and Establishment Services -Minister's office | 136,055  | 500,000                                      | 500,000                                      |   |   |
|                                | 2 සාමාන්‍ය පරිපාලන හා ආයතනික සේවා -<br>අමාත්‍යාංශ සේවා<br>General Administration and Establishment Services - Ministry office  | 102,593,169  | 143,200,000                                  | 119,700,000                                  |   |   |
|                                | මුළු වියදම් එකතුව<br>Total Expenditure   | 132,000,881  | 182,122,000                                  | 162,122,000                                  | 45,125,850                                  | 48,625,856                                  |

කෘෂිකර්ම, චාරිමාර්ග, නොවීරන සංවර්ධන, සත්ව නිෂ්පාදන හා සංවර්ධන සහ පරිසර කටයුතු අමාත්‍යවරයා  
Minister of Agriculture, Irrigation, Agrarian Development, Animal Production ස Development and Environmental Affairs

කාණ්ඩය අනුව වියදම් සාරාංශය / Category wise Expenditure Summary

| කාණ්ඩ අංකය<br>Object No | කාණ්ඩය<br>Object  | 2011<br>සත්‍ය වියදම්<br>(රුපියල්)<br>Actual<br>Expenditure<br>(Rs.) | 2012<br>ඇස්තමේන්තුව<br>(රුපියල්)<br>Estimate<br>(Rs.) | 2013<br>ඇස්තමේන්තුව<br>(රුපියල්)<br>Estimate<br>(Rs.) | 2014<br>ප්‍රථමාන<br>(රුපියල්)<br>Projection<br>(Rs) | 2015<br>ප්‍රථමාන<br>(රුපියල්)<br>Projection<br>(Rs) |
|-------------------------|---|---|---|---|---|---|
|                         | පුනරාවර්තන වියදම්<br>Recurrent Expenditure  | 29,271,657  | 38,422,000  | 41,922,000  | 45,125,850  | 48,625,856  |
| 10                      | ආදායම් ලබන පඩි නඩි<br>Personal Emoluments   | 15,912,131  | 17,476,000  | 18,677,000  | 19,556,350  | 20,499,406  |
| 11                      | ගමන් වියදම්<br>Travelling Expenses  | 994,411   | 1,960,000   | 1,960,000   | 2,156,000   | 2,371,600   |
| 12                      | සැපයීම්<br>Supplies   | 3,408,238   | 7,213,000   | 8,090,000   | 8,899,000   | 9,788,900   |
| 13                      | නඩිපත වියදම්<br>Maintenance Expenditure   | 6,816,113   | 6,418,000   | 6,825,000   | 7,507,500   | 8,258,250   |
| 14                      | විද්‍යුත් සේවා<br>Contractual Services  | 1,730,827   | 3,575,000   | 4,150,000   | 4,565,000   | 5,021,500   |
| 17                      | වෙනත් පුනරාවර්තන වියදම්<br>Other Recurrent Expenditure                                | 409,937   | 1,780,000   | 2,220,000   | 2,442,000   | 2,686,200   |
|                         | මූලධන වියදම්<br>Capital Expenditure   | 102,729,224   | 143,700,000   | 120,200,000   | 0   | 0   |
| 20                      | පුනරුත්ථාපනය හා වැඩි දියුණු කිරීම<br>Rehabilitation and Improvement of Capital Assets | 7,257,270   | 21,500,000  | 22,000,000  | 0   | 0   |
| 21                      | මූලධන වත්කම් අත්පත් කර ගැනීම<br>Acquisition of Capital Assets                         | 1,046,969   | 200,000   | 200,000   | 0   | 0   |
| 25                      | වෙනත් මූලධන වියදම්<br>Other Capital Expenditure                                       | 94,424,985  | 122,000,000   | 98,000,000  | 0   | 0   |
|                         | මුළු වියදම් වසඳුව<br>Total Expenditure  | 132,000,881   | 182,122,000   | 162,122,000   | 45,125,850  | 48,625,856  |

| මූල්‍යකරණය<br>Financing                | 2011<br>සත්‍ය වියදම්<br>(රුපියල්)<br>Actual<br>Expenditure<br>(Rs.) | 2012<br>ඇස්තමේන්තුව<br>(රුපියල්)<br>Estimate<br>(Rs.) | 2013<br>ඇස්තමේන්තුව<br>(රුපියල්)<br>Estimate<br>(Rs.) |
|--|---|---|---|
| විසර්ජන පනත / Appropriation act        |   |   |   |
| 11 දේශීය අරමුදල / Domestic fund        | 131,214,881   | 181,336,000   | 161,336,000   |
| විශේෂ නීති සේවා / Special law services |   |   |   |
| 21 දේශීය අරමුදල / Domestic fund        | 786,000   | 786,000   | 786,000   |
| මුළු මූල්‍යකරණය / Total financing      | 132,000,881   | 182,122,000   | 162,122,000   |

ශීර්ෂක / Head - 313

කෘෂිකර්ම, වාරිමාර්ග, නොවිජන සංවර්ධන, සත්ව නිෂ්පාදන හා සංවර්ධන සහ පරිසර කටයුතු අමාත්‍යවරයා  
Minister of Agriculture, Irrigation, Agrarian Development, Animal Production and Development and Environmental affairs

313 - ශීර්ෂක සේවා නියුක්ති විස්තරය  
Summary of cadre of the head 313

| පනතුව<br>Staff Category           | 2011<br>අනුමත සේවක<br>සංඛ්‍යාව<br>No. of<br>Approved<br>Cadre | 2012<br>ඇස්තමේන්තුව<br>Estimated<br>Cadre | 2013<br>ඇස්තමේන්තුව<br>Estimated<br>Cadre |
|-----------------------------------|---|---|---|
| ජ්‍යෙෂ්ඨ මට්ටම<br>Senior Level    | 7   | 5   | 5   |
| තෘතීය මට්ටම<br>Tertiary Level     | 3   | 4   | 4   |
| ද්විතීය මට්ටම<br>Secondary Level  | 32  | 26  | 27  |
| ප්‍රාථමික මට්ටම<br>Primary Level  | 14  | 14  | 14  |
| මුළු සේවක සංඛ්‍යාව<br>Total Cadre | 56  | 49  | 50  |

313-3-1 - ව්‍යාපෘති සේවා නියුක්ති විස්තරය  
Cadre of the project 313-3-1

| පනතුව<br>Staff Category           | 2011<br>අනුමත සේවක<br>සංඛ්‍යාව<br>No. of<br>Approved<br>Cadre | 2012<br>ඇස්තමේන්තුව<br>Estimated<br>Cadre | 2013<br>ඇස්තමේන්තුව<br>Estimated<br>Cadre |
|-----------------------------------|---|---|---|
| ජ්‍යෙෂ්ඨ මට්ටම<br>Senior Level    | 0   | 1   | 1   |
| තෘතීය මට්ටම<br>Tertiary Level     | 2   | 3   | 3   |
| ද්විතීය මට්ටම<br>Secondary Level  | 0   | 3   | 2   |
| ප්‍රාථමික මට්ටම<br>Primary Level  | 3   | 5   | 5   |
| මුළු සේවක සංඛ්‍යාව<br>Total Cadre | 5   | 12  | 11  |

313-3-2 - ව්‍යාපෘති සේවා නියුක්ති විස්තරය  
Cadre of the project 313-3-2

| පනතුව<br>Staff Category           | 2011<br>අනුමත සේවක<br>සංඛ්‍යාව<br>No. of<br>Approved<br>Cadre | 2012<br>ඇස්තමේන්තුව<br>Estimated<br>Cadre | 2013<br>ඇස්තමේන්තුව<br>Estimated<br>Cadre |
|-----------------------------------|---|---|---|
| ජ්‍යෙෂ්ඨ මට්ටම<br>Senior Level    | 7   | 4   | 4   |
| තෘතීය මට්ටම<br>Tertiary Level     | 1   | 1   | 1   |
| ද්විතීය මට්ටම<br>Secondary Level  | 32  | 23  | 25  |
| ප්‍රාථමික මට්ටම<br>Primary Level  | 11  | 9   | 9   |
| මුළු සේවක සංඛ්‍යාව<br>Total Cadre | 51  | 37  | 39  |

ශීර්ෂය / Head - 313

කෘෂිකර්ම, වාරිමාර්ග, කොට්ඨාස සංවර්ධන, සත්ව නිෂ්පාදන හා සංවර්ධන සහ පරිසර කටයුතු අමාත්‍යවරයා  
 Minister of Agriculture, Irrigation, Agrarian Development, Animal Production & Development and  
 Environmental affairs

වැඩ සටහන / Programme - 3 පළාත් සභා පරිපාලනය / Provincial Administration

ව්‍යාපෘතිය / Project - 1

සාමාන්‍ය පරිපාලන හා ආයතනික සේවා - (අමාත්‍යාංශයේ කාර්යාලය)  
 General Administration and Establishment Services (Minister's Office)

| වැඩසටහන / Programme | ව්‍යාපෘතිය / Project | ප්‍රධාන වැඩසටහන / Sub Project | වැඩසටහන / Object Code | අයිතමය / Item  | 2011<br>සත්‍ය වියදම්<br>(රුපියල්)<br>Actual<br>Expenditure<br>(Rs.) | 2012<br>ඇස්තමේන්තු<br>විවරණය<br>(රුපියල්)<br>Estimate<br>(Rs.) | 2013<br>ඇස්තමේන්තු<br>විවරණය<br>(රුපියල්)<br>Estimate<br>(Rs.) | 2014<br>ප්‍රචණ්ඩනය<br>(රුපියල්)<br>Projection<br>(Rs) | 2015<br>ප්‍රචණ්ඩනය<br>(රුපියල්)<br>Projection<br>(Rs) |
|---------------------|----------------------|-------------------------------|-----------------------|--|---|--|--|---|---|
|                     |                      |                               |                       | පුනරාවර්තන වියදම්<br>Recurrent Expenditure                         | 11,711,942  | 12,888,000   | 13,035,000   | 14,105,950  | 15,278,341  |
|                     |                      |                               |                       | ආදායම් ලබන රැකියා<br>Personal Emoluments                           | 3,547,548   | 4,415,000  | 4,195,000  | 4,381,950   | 4,581,941   |
| 3                   | 1                    | 0                             | 1001                  | වැටුප් හා වේතන<br>Salaries & Wages                                 | 2,608,368   | 2,816,000  | 2,674,000  | 2,740,850   | 2,809,371   |
| 3                   | 1                    | 0                             | 1002                  | අතිරේක හා නිවාඩු දීම වැටුප්<br>Overtime and Holiday Payments       | 243,690   | 541,000  | 400,000  | 408,000   | 416,160   |
| 3                   | 1                    | 0                             | 1003                  | වෙනත් දීමනා<br>Other Allowances                                    | 695,490   | 1,058,000  | 1,121,000  | 1,233,100   | 1,356,410   |
|                     |                      |                               |                       | ගමන් වියදම්<br>Travelling Expenses                                 | 405,996   | 700,000  | 700,000  | 770,000   | 847,000   |
| 3                   | 1                    | 0                             | 1101                  | දේශීය<br>Domestic  | 405,996   | 700,000  | 700,000  | 770,000   | 847,000   |
|                     |                      |                               |                       | පැයවීම<br>Supplies   | 2,250,578   | 3,410,000  | 3,460,000  | 3,806,000   | 4,186,600   |
| 3                   | 1                    | 0                             | 1201                  | ලිපිපුවර හා කාර්යාලීය අවශ්‍යතා<br>Stationery and Office Requisites | 127,698   | 400,000  | 300,000  | 330,000   | 363,000   |
| 3                   | 1                    | 0                             | 1202                  | ඉන්ධන<br>Fuel  | 2,121,130   | 2,750,000  | 3,000,000  | 3,300,000   | 3,630,000   |
| 3                   | 1                    | 0                             | 1203                  | ආහාර හා නිල ඇඳුම්<br>Diets and Uniforms                            | 0   | 10,000   | 10,000   | 11,000  | 12,100  |
| 3                   | 1                    | 0                             | 1205                  | වෙනත්<br>Others  | 1,750   | 150,000  | 100,000  | 110,000   | 121,000   |
| 3                   | 1                    | 0                             | 1206                  | යන්ත්‍ර හා විදුලි උපකරණ<br>Mechanical & Electrical Goods           | 0   | 100,000  | 50,000   | 55,000  | 60,500  |
|                     |                      |                               |                       | සවිස්ථරණ වියදම්<br>Maintenance Expenditure                         | 4,650,186   | 3,193,000  | 3,400,000  | 3,740,000   | 4,114,000   |
| 3                   | 1                    | 0                             | 1301                  | වාහන<br>Vehicles   | 4,469,640   | 2,750,000  | 3,000,000  | 3,300,000   | 3,630,000   |
| 3                   | 1                    | 0                             | 1302                  | යන්ත්‍ර හා යන්ත්‍රෝපකරණ<br>Plant and Machinery & Equipment         | 148,523   | 286,000  | 300,000  | 330,000   | 363,000   |
| 3                   | 1                    | 0                             | 1303                  | නොඩනැගිලි<br>Buildings   | 14,665  | 82,000   | 50,000   | 55,000  | 60,500  |
| 3                   | 1                    | 0                             | 1304                  | වෙනත්<br>Others  | 17,358  | 75,000   | 50,000   | 55,000  | 60,500  |
|                     |                      |                               |                       | නිවැසුම් සේවා<br>Contractual Services                              | 715,513   | 950,000  | 1,060,000  | 1,166,000   | 1,282,600   |
| 3                   | 1                    | 0                             | 1402                  | පැවැත්වීම හා සන්නිවේදන<br>Postal and Communication Service         | 434,671   | 650,000  | 600,000  | 660,000   | 726,000   |
| 3                   | 1                    | 0                             | 1403                  | විදුලි හා ජලය<br>Electricity and Water                             | 0   | 25,000   | 100,000  | 110,000   | 121,000   |
| 3                   | 1                    | 0                             | 1405                  | වෙනත්<br>Others  | 280,842   | 275,000  | 360,000  | 396,000   | 435,600   |
|                     |                      |                               |                       | වෙනත් පුනරාවර්තන වියදම්<br>Other Recurrent Expenditure             | 142,121   | 220,000  | 220,000  | 242,000   | 266,200   |
| 3                   | 1                    | 0                             | 1703                  | වෙනත්<br>Others  | 142,121   | 220,000  | 220,000  | 242,000   | 266,200   |

කීර්තිය / Head - 313

කෘෂිකර්ම, වාරිමාර්ග, ගොවිජන සංවර්ධන, සත්ව නිෂ්පාදන හා සංවර්ධන සහ පරිසර කටයුතු අමාත්‍යවරයා  
 Minister of Agriculture, Irrigation, Agrarian Development, Animal Production & Development and Environmental affairs

වැඩ සටහන / Programme - 3 පළාත් සහ පරිපාලනය / Provincial Administration  
 ව්‍යාපෘතිය / Project - 1

සාමාන්‍ය පරිපාලන හා ආයතනික සේවා - (අමාත්‍යාංශ කාර්යාලය)  
 General Administration and Establishment Services (Minister's Office)

| වැඩසටහන / Programme            | ව්‍යාපෘතිය / Project | ප්‍රධාන ව්‍යාපෘතිය / Sub Project | වැඩ විෂය / Object Code | අයිතමය / Item  | 2011<br>සත්‍ය වියදම්<br>(රුපියල්)<br>Actual<br>Expenditure<br>(Rs.) | 2012<br>ඇස්තමේන්තු<br>(රුපියල්)<br>Estimate<br>(Rs.) | 2013<br>ඇස්තමේන්තු<br>(රුපියල්)<br>Estimate<br>(Rs.) | 2014<br>ප්‍රථමානුමාන<br>(රුපියල්)<br>Projection<br>(Rs.) | 2015<br>ප්‍රථමානුමාන<br>(රුපියල්)<br>Projection<br>(Rs.) |
|--------------------------------|----------------------|----------------------------------|------------------------|--|---|--|--|--|--|
|                                |                      |                                  |                        | මූලධර්ම වියදම්<br>Capital Expenditure  | 136,055   | 500,000  | 500,000  | 0  | 0  |
|                                |                      |                                  |                        | මූලධර්ම වත්කම් පුනරුත්ථාපනය හා වැඩි<br>දියුණු කිරීම<br>Rehabilitation & Improvement of<br>Capital Assets | 0   | 500,000  | 500,000  | 0  | 0  |
| 3                              | 1                    | 0                                | 2003                   | වාහන<br>Vehicles   | 0   | 500,000  | 500,000  |  |  |
|                                |                      |                                  |                        | මූලධර්ම වත්කම් අත්පත් කර ගැනීම<br>Acquisition of Capital Assets  | 136,055   | 0  | 0  | 0  | 0  |
| 3                              | 1                    | 0                                | 2102                   | ලී ඔවු හා කාර්යාල උපකරණ<br>Furniture & Office Equipment  | 136,055   |  |  |  |  |
|                                |                      |                                  |                        | ව්‍යාපෘතියේ මුළු වියදම් එකතුව<br>Project Total   | 11,847,997  | 13,388,000   | 13,535,000   | 14,105,950   | 15,278,341   |
| මුදල් සොදුරීම -<br>Financing - |                      |                                  |                        |  |   |  |  |  |  |
|                                |                      |                                  |                        | 11 දේශීය අරමුදල්<br>Domestic Fund  | 11,847,997  | 13,388,000   | 13,535,000   | 14,105,950   | 15,278,341   |

ශීර්ෂය / Head - 313

කෘෂිකර්ම, වාරිමාර්ග, නොවීරන සංවර්ධන, සත්ව නිෂ්පාදන හා සංවර්ධන සහ පරිසර කටයුතු අමාත්‍යවරයා  
Minister of Agriculture, Irrigation, Agrarian Development, Animal Production & Development and Environmental affairs

දැඩි සටහන / Programme - 3 පළාත් සභා පරිපාලනය / Provincial Administration  
ව්‍යාපෘතිය / Project - 2  
සාමාන්‍ය පරිපාලන සේවා - (අමාත්‍යාංශ කාර්යාලය)  
General Administration and Establishment Services (Ministry Office)

| දැඩිසටහන / Programme<br>ව්‍යාපෘතිය / Project<br>උප ව්‍යාපෘතිය / Sub Project<br>වැය විෂය / Object Code<br>අයිතමය / Item | කාණ්ඩය / වැය විෂය විස්තර<br>Category / Object Code Description       | 2011<br>සත්‍ය වියදම්<br>(රුපියල්)<br>Actual<br>Expenditure<br>(Rs.) | 2012<br>ඇස්තමේන්තුව<br>(රුපියල්)<br>Estimate<br>(Rs.) | 2013<br>ඇස්තමේන්තුව<br>(රුපියල්)<br>Estimate<br>(Rs.) | 2014<br>ප්‍රඥාප්ත වන<br>(රුපියල්)<br>Projection<br>(Rs.) | 2015<br>ප්‍රඥාප්ත වන<br>(රුපියල්)<br>Projection<br>(Rs.) |
|--|--|---|---|---|--|--|
|  | පුනරාවර්තන වියදම්<br>Recurrent Expenditure                           | 17,559,715  | 25,534,000  | 28,887,000  | 31,019,900   | 33,347,515   |
|  | පෞද්ගලික වැටුප්<br>Personal Emoluments                               | 12,364,583  | 13,061,000  | 14,482,000  | 15,174,400   | 15,917,465   |
| 3 2 0 1001   | වැටුප් හා වේතන<br>Salaries & Wages                                   | 8,678,524   | 8,511,000   | 9,224,000   | 9,454,600  | 9,690,965  |
| 3 2 0 1002   | අතිරාල හා නිවාඩු දීම වැටුප්<br>Overtime and Holiday Payments         | 629,422   | 1,382,000   | 800,000   | 816,000  | 832,320  |
| 3 2 0 1003   | වෙනත් දීමනා<br>Other Allowances                                      | 3,056,637   | 3,168,000   | 4,458,000   | 4,903,800  | 5,394,180  |
|  | ගමන් වියදම්<br>Travelling Expenses                                   | 588,415   | 1,260,000   | 1,260,000   | 1,386,000  | 1,524,600  |
| 3 2 0 1101   | දේශීය<br>Domestic  | 588,415   | 1,260,000   | 1,260,000   | 1,386,000  | 1,524,600  |
|  | සැපයීම්<br>Supplies  | 1,157,660   | 3,803,000   | 4,630,000   | 5,093,000  | 5,602,300  |
| 3 2 0 1201   | ලිපිදේව්‍ය හා කාර්යාලීය අවශ්‍යතා<br>Stationery and Office Requisites | 514,557   | 700,000   | 700,000   | 770,000  | 847,000  |
| 3 2 0 1202   | ඉන්ධන<br>Fuel  | 595,766   | 2,700,000   | 3,600,000   | 3,960,000  | 4,356,000  |
| 3 2 0 1203   | ආහාර හා නිල ඇඳුම්<br>Diets and Uniforms                              | 19,950  | 28,000  | 30,000  | 33,000   | 36,300   |
| 3 2 0 1205   | වෙනත්<br>Others  | 27,387  | 125,000   | 100,000   | 110,000  | 121,000  |
| 3 2 0 1206   | යාන්ත්‍රික හා විදුලි උපකරණ<br>Mechanical & Electrical Goods          | 0   | 250,000   | 200,000   | 220,000  | 242,000  |
|  | නඩත්තු වියදම්<br>Maintenance Expenditure                             | 2,165,927   | 3,225,000   | 3,425,000   | 3,767,500  | 4,144,250  |
| 3 2 0 1301   | වාහන<br>Vehicles   | 1,966,378   | 2,750,000   | 3,025,000   | 3,327,500  | 3,660,250  |
| 3 2 0 1302   | සත්‍ර හා යන්ත්‍රෝපකරණ<br>Plant and Machinery & Equipment             | 173,079   | 350,000   | 300,000   | 330,000  | 363,000  |
| 3 2 0 1303   | ගොඩනැගිලි<br>Buildings   | 2,500   | 75,000  | 50,000  | 55,000   | 60,500   |
| 3 2 0 1304   | වෙනත්<br>Others  | 23,970  | 50,000  | 50,000  | 55,000   | 60,500   |
|  | නිවැසුම් සේවා<br>Contractual Services                                | 1,015,314   | 2,625,000   | 3,090,000   | 3,399,000  | 3,738,900  |
| 3 2 0 1402   | තැපෑල හා සන්නිවේදන<br>Postal and Communication Service               | 539,392   | 950,000   | 850,000   | 935,000  | 1,028,500  |
| 3 2 0 1403   | විදුලිය හා ජලය<br>Electricity and Water                              | 112,609   | 400,000   | 540,000   | 594,000  | 653,400  |
| 3 2 0 1404   | බදු සුද්ධි හා පළාත් පාලන ආයතන බදු<br>Rents and Local Taxes           | 28,843  | 75,000  | 500,000   | 550,000  | 605,000  |
| 3 2 0 1405   | වෙනත්<br>Others  | 334,470   | 1,200,000   | 1,200,000   | 1,320,000  | 1,452,000  |
|  | වෙනත් පුනරාවර්තන වියදම්<br>Other Recurrent Expenditure               | 267,816   | 1,560,000   | 2,000,000   | 2,200,000  | 2,420,000  |
| 3 2 0 1701   | පාඩු හා කපා හැරීම්<br>Losses & write off                             | 0   | 10,000  |   | 0  | 0  |
| 3 2 0 1703   | වෙනත්<br>Others  | 267,816   | 1,550,000   | 2,000,000   | 2,200,000  | 2,420,000  |

කීර්තය / Head - 313

කෘෂිකර්ම, වාරිමාර්ග, තොටිඡන සංවර්ධන, සත්ව නිෂ්පාදන හා සංවර්ධන සහ පරිසර කටයුතු අමාත්‍යවරයා  
Minister of Agriculture, Irrigation, Agrarian Development, Animal Production & Development and Environmental affairs

වැව සටහන / Programme - 3 පළාත් සහ පරිපාලනය / Provincial Administration

ව්‍යාපෘතිය / Project - 2


සාමාන්‍ය පරිපාලනය හා ආයතනික සේවා - (අමාත්‍යාංශ කාර්යාලය)  
General Administration and Establishment Services (Ministry Office)

| වැවසටහන / Programme | ව්‍යාපෘතිය / Project | උප ව්‍යාපෘතිය / Sub Project | වැව සටහන / Object Code | අයිතමය / Item   | 2011<br>සත්‍ය වියදම<br>(රුපියල)<br>Actual<br>Expenditure<br>(Rs.) | 2012<br>ඇස්තමේන්තු<br>(රුපියල)<br>Estimate<br>(Rs.) | 2013<br>ඇස්තමේන්තු<br>(රුපියල)<br>Estimate<br>(Rs.) | 2014<br>ප්‍රථෝකරණ<br>(රුපියල)<br>Projection<br>(Rs) | 2015<br>ප්‍රථෝකරණ<br>(රුපියල)<br>Projection<br>(Rs) |
|---------------------|----------------------|-----------------------------|------------------------|---|---|---|---|---|---|
|                     |                      |                             |                        | මූලධන වියදම්<br>Capital Expenditure   | 102,593,169   | 143,200,000   | 119,700,000   | 0   | 0   |
|                     |                      |                             |                        | මූලධන වත්කම් පුනරුත්ථාපනය හා වැඩි දියුණු කිරීම්<br>Rehabilitation & Improvement of Capital Assets | 7,257,270   | 21,000,000  | 21,500,000  | 0   | 0   |
| 3                   | 2                    | 0                           | 2003                   | වාහන<br>Vehicles  |   | 1,000,000   | 1,000,000   |   |   |
| 3                   | 2                    | 1                           | 2004                   | කෘෂිකර්ම සංවර්ධනය<br>Agriculture Development  | 969,587   | 2,500,000   | 3,000,000   |   |   |
| 3                   | 2                    | 2                           | 2004                   | වාරිමාර්ග සංවර්ධනය<br>Irrigation Development  | 901,782   | 7,000,000   | 7,000,000   |   |   |
| 3                   | 2                    | 1                           | 2005                   | සත්ව නිෂ්පාදන සංවර්ධනය<br>Livestock Development   | 2,027,962   | 3,000,000   | 3,000,000   |   |   |
| 3                   | 2                    | 2                           | 2005                   | පරිසර කටයුතු<br>Environment activities  | 3,357,939   | 7,500,000   | 7,500,000   |   |   |
|                     |                      |                             |                        | මූලධන වත්කම් අත්පත් කර ගැනීම්<br>Acquisition of Capital Assets                                    | 910,914   | 200,000   | 200,000   | 0   | 0   |
|                     |                      |                             | 2102                   | ලී බඩු හා කාර්යාල උපකරණ<br>Furniture & Office Equipment   | 910,914   | 200,000   | 200,000   |   |   |
|                     |                      |                             |                        | වෙනත් මූලධන වියදම්<br>Other Capital Expenses  | 94,424,985  | 122,000,000   | 98,000,000  | 0   | 0   |
| 3                   | 2                    | 1                           | 2502                   | කෘෂිකර්ම සංවර්ධනය<br>Agriculture Development  | 36,632,302  | 50,000,000  | 42,000,000  |   |   |
| 3                   | 2                    | 2                           | 2502                   | වාරිමාර්ග සංවර්ධනය<br>Irrigation Development  | 39,233,300  | 42,000,000  | 31,000,000  |   |   |
| 3                   | 2                    | 3                           | 2502                   | සත්ව නිෂ්පාදන සංවර්ධනය<br>Livestock Development   | 18,559,383  | 30,000,000  | 25,000,000  |   |   |
|                     |                      |                             |                        | ව්‍යාපෘතියේ මුළු වියදම් එකතුව<br>Project Total  | 120,152,884   | 168,734,000   | 148,587,000   | 31,019,900  | 33,347,515  |

මුදල් සොදවීම -  
Financing -

|    |                               |             |             |             |            |            |
|----|-------------------------------|-------------|-------------|-------------|------------|------------|
| 11 | දේශීය අරමුදල<br>Domestic Fund | 120,152,884 | 168,734,000 | 148,587,000 | 31,019,900 | 33,347,515 |
|----|-------------------------------|-------------|-------------|-------------|------------|------------|





# කෘෂිකර්ම දෙපාර්තමේන්තුව

## මෙහෙවර ප්‍රකාශය


දකුණු පළාත තුළ ජීවත්වන ජනතාවගේ ජීවන තත්ත්වය වර්ධනය කිරීමට, යහපාලන ප්‍රතිපත්තිවලට විශේෂ අවධානය යොමු කරමින් ගොවි ජනතාවට අවශ්‍ය යෙදවුම් හා සේවා ලබා දෙමින් ආකෂණික මග පෙන්වීම ලබා දීම.

### කාර්යයන්:

- වලදායීතාව ඉහල නැංවීම ( සාමන්‍ය අස්වැන්න වැඩි කිරීම , නිෂ්පාදන වියදම අඩු කිරීම)
- නිෂ්පාදනය වැඩි කිරීමට පහසුකම් සැලසීම (වාණිජ මට්ටමේ ගෙවතු සංවර්ධනය, පාරිසරික සම්පූර්ණතාවය ඇති කරන ගෙවතු සංවර්ධනය ලාභය උපරිම ලෙස ලබා ගන්නා ගෙවතු )
- නව තාක්ෂණය හඳුන්වා දීම. (තත්ත්වයෙන් උසස් රෝපණ උවයය නිෂ්පාදනය , පසු අස්වනු භාණ්ඩ අවම කිරීම)
- පරිසර හිතකාමී කෘෂිකර්මාන්තයක් (පරිසර හිතකාමී ක්‍රම භාවිතය , පොහොර භාවිතය)
- ධාරිතා සංවර්ධනය ( තරුණ ගොවි සමාජ පිහිටුවීම, ව්‍යාප්ත කාර්යාල සංවර්ධනය, ගොවිපල වලදායීතාව ඉහල නැංවීම.
- යහ පාලනය

දෙපාර්තමේන්තුවේ වගකීම හා කර්තව්‍යයන් අයවැය කාර්යයන් උදෙසා පහත සඳහන් වැඩ සටහන් හා ව්‍යාපෘති යටතේ වර්ග කර ඇත.

- |                   |                                       |
|-------------------|---------------------------------------|
| 03 වැනි වැඩසටහන   | - පළාත් සභා පරිපාලනය                  |
| 2 වැනි ව්‍යාපෘතිය | - සාමාන්‍ය පරිපාලනය හා ආයතනික සේවා.   |
| 44 වැනි වැඩසටහන   | - කෘෂිකර්ම සංවර්ධනය                   |
| 2 වැනි ව්‍යාපෘතිය | - කෘෂිකර්ම සංවර්ධනය හා ව්‍යාප්ති සේවා |
| 3 වැනි ව්‍යාපෘතිය | - කෘෂිකර්ම පුහුණු හා අධ්‍යාපන         |



## DEPARTMENT OF AGRICULTURE

### Mission

Ensure the availability of agricultural input & services with technical guidance to farmer community to improve livelihood of the people in the province with special attention to good governance principles.

### Functions

- Involvement & facilitation in crop production. (Increased household & commercial scale production, sustained household production, Development profit oriented government model farms)
- Productivity improvement. (Increased average yield, reduced cost of production)
- Introduction of new technology. (Increased availability of quality guaranteed planting materials, Reduced post harvest losses)
- Ensure the environmental friendly of agriculture. (Eco friendly practices used by farmers, More organic matter used by farmers)

Responsibilities and activities of the Department are categorized under the following Programmes and projects for budgetary purpose.

Programme 03                      - Provincial Administration  
Project 2                            - General Administration & Establishment Services.

Programme 44                    - Agriculture Development  
Project 2                            - Agriculture Development & Extension Services.  
Project 3                            - Agriculture Education & Training

**ශ්‍රී ලංකා / Head - 314 - කෘෂිකර්ම දෙපාර්තමේන්තුව / Department of Agriculture**  
**වැඩසටහන් සහ ව්‍යාපෘති අනුව වියදම් සාරාංශය**  
**Summary of expenditure under the programmes and projects**

| වැඩසටහන් අංකය<br>Programme No | වැඩසටහන් / ව්‍යාපෘති නාමය<br>Programme / Project                                      | 2011<br>සත්‍ය වියදම්<br>(රුපියල්)<br>Actual Expenditure (Rs.) | 2012<br>ඇස්තමේන්තුව<br>(රුපියල්)<br>Estimate (Rs.) | 2013<br>ඇස්තමේන්තුව<br>(රුපියල්)<br>Estimate (Rs.) | 2014<br>ප්‍රථමානුමාන<br>(රුපියල්)<br>Projection (Rs) | 2015<br>ප්‍රථමානුමාන<br>(රුපියල්)<br>Projection (Rs) |
|-------------------------------|---|---|--|--|--|--|
|                               | පුනරාවර්තන වියදම්<br>Recurrent Expenditure  | 142,987,810   | 151,350,000  | 175,186,000  | 186,460,975  | 198,708,277  |
| 3                             | පළාත් සභා පරිපාලනය<br>Provincial Administration                                       | 19,005,775  | 25,248,000   | 26,863,000   | 28,629,125   | 30,549,458   |
| 2                             | සාමාන්‍ය පරිපාලනය හා ආයතනික සේවා<br>General Administration and Establishment Services | 19,005,775  | 25,248,000   | 26,863,000   | 28,629,125   | 30,549,458   |
| 44                            | කෘෂිකර්ම සංවර්ධනය<br>Agriculture Development  | 123,982,035   | 126,102,000  | 148,323,000  | 157,831,850  | 168,158,819  |
| 2                             | කෘෂිකර්ම සංවර්ධනය හා ව්‍යාප්ති සේවා<br>Agriculture Development & Extention Services   | 93,584,108  | 95,192,000   | 107,619,000  | 114,624,750  | 122,237,471  |
| 3                             | කෘෂිකර්ම පුහුණු හා අධ්‍යාපන<br>Agriculture Education & Training                       | 30,397,927  | 30,910,000   | 40,704,000   | 43,207,100   | 45,921,348   |
|                               | මූලධන වියදම්<br>Capital Expenditure   | 10,093,836  | 0  | 0  | 0  | 0  |
| 44                            | කෘෂිකර්ම සංවර්ධනය<br>Agriculture Development  | 10,093,836  | 0  | 0  | 0  | 0  |
| 2                             | කෘෂිකර්ම සංවර්ධනය හා ව්‍යාප්ති සේවා<br>Agriculture Development & Extention Services   | 10,093,836  | 0  | 0  | 0  | 0  |
|                               | මුළු වියදම් එකතුව<br>Total Expenditure  | 153,081,646   | 151,350,000  | 175,186,000  | 186,460,975  | 198,708,277  |

**කාණ්ඩය අනුව වියදම් සාරාංශය / Category wise Expenditure Summary**

| කාණ්ඩ අංකය<br>Object No | කාණ්ඩය<br>Object                                       | 2011<br>සත්‍ය වියදම්<br>(රුපියල්)<br>Actual Expenditure (Rs.) | 2012<br>ඇස්තමේන්තුව<br>(රුපියල්)<br>Estimate (Rs.) | 2013<br>ඇස්තමේන්තුව<br>(රුපියල්)<br>Estimate (Rs.) | 2014<br>ප්‍රථමානුමාන<br>(රුපියල්)<br>Projection (Rs) | 2015<br>ප්‍රථමානුමාන<br>(රුපියල්)<br>Projection (Rs) |
|-------------------------|--|---|--|--|--|--|
|                         | පුනරාවර්තන වියදම්<br>Recurrent Expenditure             | 142,987,810   | 151,350,000  | 175,186,000  | 186,460,975  | 198,708,277  |
| 10                      | පෞද්ගලික පව් කඩ්<br>Personal Emoluments                | 114,351,619   | 118,050,000  | 131,285,000  | 138,169,875  | 145,588,067  |
| 11                      | ගමන් වියදම්<br>Travelling Expenses                     | 7,805,815   | 8,750,000  | 11,100,000   | 12,210,000   | 13,431,000   |
| 12                      | සැපයීම්<br>Supplies                                    | 5,000,775   | 5,850,000  | 9,275,000  | 10,202,500   | 11,222,750   |
| 13                      | නඩත්තු වියදම්<br>Maintenance Expenditure               | 11,077,204  | 11,050,000   | 14,575,000   | 16,032,500   | 17,635,750   |
| 14                      | බරිසුම්පත සේවා<br>Contractual Services                 | 4,531,510   | 6,350,000  | 8,250,000  | 9,075,000  | 9,982,500  |
| 17                      | වෙනත් පුනරාවර්තන වියදම්<br>Other Recurrent Expenditure | 220,887   | 1,300,000  | 701,000  | 771,100  | 848,210  |
|                         | මූලධන වියදම්<br>Capital Expenditure                    | 10,093,836  | 0  | 0  | 0  | 0  |
| 25                      | වෙනත් මූලධන වියදම්<br>Other Capital Expenditure        | 10,093,836  | 0  | 0  | 0  | 0  |
|                         | මුළු වියදම් එකතුව<br>Total Expenditure                 | 153,081,646   | 151,350,000  | 175,186,000  | 186,460,975  | 198,708,277  |

ශීර්ෂය / Head - 314 - කෘෂිකර්ම දෙපාර්තමේන්තුව / Department of Agriculture

| මූල්‍යකරණය<br>Financing                  | 2011   | 2012  | 2013  |
|--|--|---|---|
|  | සත්‍ය වියදම<br>(රුපියල්)<br>Actual<br>Expenditure<br>(Rs.) | ඇස්තමේන්තුව<br>(රුපියල්)<br>Estimate<br>(Rs.) | ඇස්තමේන්තුව<br>(රුපියල්)<br>Estimate<br>(Rs.) |
| විසර්ජන ටහන / Appropriation act          |  |   |   |
| 11 දේශීය අරමුදල / Domestic fund          | 153,081,646  | 151,350,000                                   | 175,186,000                                   |
| විශේෂ නීති සේවා / Special law services   |  |   |   |
| 21 දේශීය අරමුදල / Domestic fund          | 0  | 0   | 0   |
| <b>මුළු මූල්‍යකරණය / Total financing</b> | <b>153,081,646</b>   | <b>151,350,000</b>                            | <b>175,186,000</b>                            |

314 - ශීර්ෂ සේවා නියුක්ති විස්තරය  
Summary of cadre of the head 314

| පාලක<br>Staff Category                    | 2011<br>අනුමත සේවක<br>සංඛ්‍යාව<br>No. of Approved<br>Cadre | 2012<br>ඇස්තමේන්තුව<br>Estimated<br>Cadre | 2013<br>ඇස්තමේන්තුව<br>Estimated Cadre |
|---|--|---|--|
| ජ්‍යෙෂ්ඨ මට්ටම<br>Senior Level            | 14   | 8   | 10                                     |
| තෘතීය මට්ටම<br>Tertiary Level             | 11   | 11  | 9                                      |
| ද්විතීය මට්ටම<br>Secondary Level          | 220  | 199                                       | 192                                    |
| ප්‍රාථමික මට්ටම<br>Primary Level          | 186  | 178                                       | 190                                    |
| <b>මුළු සේවක සංඛ්‍යාව<br/>Total Cadre</b> | <b>431</b>   | <b>396</b>                                | <b>401</b>                             |

314-3-2 - ව්‍යාපෘති සේවා නියුක්ති විස්තරය  
Cadre of the project 314-3-2

| පාලක<br>Staff Category                    | 2011<br>අනුමත සේවක<br>සංඛ්‍යාව<br>No. of Approved<br>Cadre | 2012<br>ඇස්තමේන්තුව<br>Estimated<br>Cadre | 2013<br>ඇස්තමේන්තුව<br>Estimated Cadre |
|---|--|---|--|
| ජ්‍යෙෂ්ඨ මට්ටම<br>Senior Level            | 2  | 2   | 2                                      |
| තෘතීය මට්ටම<br>Tertiary Level             | 2  | 2   | 1                                      |
| ද්විතීය මට්ටම<br>Secondary Level          | 31   | 29  | 29                                     |
| ප්‍රාථමික මට්ටම<br>Primary Level          | 19   | 21  | 17                                     |
| <b>මුළු සේවක සංඛ්‍යාව<br/>Total Cadre</b> | <b>54</b>  | <b>54</b>                                 | <b>49</b>                              |

314-44-2 - ව්‍යාපෘති සේවා නියුක්ති විස්තරය  
Cadre of the project 314-44-2

| කණය<br>Staff Category             | 2011<br>අනුමත සේවක<br>සංඛ්‍යාව<br>No. of Approved<br>Cadre | 2012<br>ඇස්තමේන්තුව<br>Estimated<br>Cadre | 2013<br>ඇස්තමේන්තුව<br>Estimated Cadre |
|-----------------------------------|--|---|--|
| ජ්‍යෙෂ්ඨ මට්ටම<br>Senior Level    | 12   | 6   | 8                                      |
| තෘතීය මට්ටම<br>Tertiary Level     | 9  | 9   | 8                                      |
| ද්විතීය මට්ටම<br>Secondary Level  | 174  | 154                                       | 146                                    |
| ප්‍රාථමික මට්ටම<br>Primary Level  | 65   | 62  | 60                                     |
| මුළු සේවක සංඛ්‍යාව<br>Total Cadre | 260  | 231                                       | 222                                    |

314-44-3 - ව්‍යාපෘති සේවා නියුක්ති විස්තරය  
Cadre of the project 314-44-3

| කණය<br>Staff Category             | 2011<br>අනුමත සේවක<br>සංඛ්‍යාව<br>No. of Approved<br>Cadre | 2012<br>ඇස්තමේන්තුව<br>Estimated<br>Cadre | 2013<br>ඇස්තමේන්තුව<br>Estimated Cadre |
|-----------------------------------|--|---|--|
| ජ්‍යෙෂ්ඨ මට්ටම<br>Senior Level    | 0  | 0   | 0                                      |
| තෘතීය මට්ටම<br>Tertiary Level     | 0  | 0   | 0                                      |
| ද්විතීය මට්ටම<br>Secondary Level  | 15   | 16  | 17                                     |
| ප්‍රාථමික මට්ටම<br>Primary Level  | 102  | 95  | 113                                    |
| මුළු සේවක සංඛ්‍යාව<br>Total Cadre | 117  | 111                                       | 130                                    |

ශීර්ෂය / Head - 314 - කෘෂිකර්ම දෙපාර්තමේන්තුව / Department of Agriculture  
 වැව් සටහන / Programme - 3 පළාත් සභා පරිපාලනය / Provincial Administration  
 ව්‍යාපෘතිය / Project - 2  
 සාමාන්‍ය පරිපාලනය හා ආයතනික සේවා / General Administration & Establishment Services

| වැව්/විෂය / Programme | ව්‍යාපෘතිය / Project | CC ව්‍යාපෘතිය / Sub Project | වැව් විෂය / Object Code | අයිතමය / Item   | 2011<br>සත්‍ය වියදම්<br>(රුපියල්)<br>Actual<br>Expenditure<br>(Rs.) | 2012<br>ඇස්තමේන්තුව<br>(රුපියල්)<br>Estimate<br>(Rs.) | 2013<br>ඇස්තමේන්තුව<br>(රුපියල්)<br>Estimate<br>(Rs.) | 2014<br>ප්‍රථමානුමාන<br>(රුපියල්)<br>Projection<br>(Rs) | 2015<br>ප්‍රථමානුමාන<br>(රුපියල්)<br>Projection<br>(Rs) |
|-----------------------|----------------------|-----------------------------|-------------------------|---|---|---|---|---|---|
|                       |                      |                             |                         | පුනරාවර්තන වියදම්<br>Recurrent Expenditure                          | 19,005,775  | 25,248,000  | 26,863,000  | 28,629,125  | 30,549,458  |
|                       |                      |                             |                         | පෞද්ගලික පව් නඩි<br>Personal Emoluments                             | 15,231,089  | 18,948,000  | 18,188,000  | 19,086,625  | 20,052,708  |
| 3                     | 2                    | 0                           | 1001                    | වැටුප් හා වේතන<br>Salaries & Wages                                  | 10,457,491  | 12,030,000  | 10,669,000  | 10,935,725  | 11,209,118  |
| 3                     | 2                    | 0                           | 1002                    | අතිරේක හා නිවාඩු දින වැටුප්<br>Overtime and Holiday Payments        | 629,142   | 1,759,000   | 1,500,000   | 1,530,000   | 1,560,600   |
| 3                     | 2                    | 0                           | 1003                    | වෙනත් දීමනා<br>Other Allowances                                     | 4,144,456   | 5,159,000   | 6,019,000   | 6,620,900   | 7,282,990   |
|                       |                      |                             |                         | ගමන් වියදම්<br>Travelling Expenses                                  | 293,491   | 550,000   | 800,000   | 880,000   | 968,000   |
| 3                     | 2                    | 0                           | 1101                    | දේශීය<br>Domestic   | 293,491   | 550,000   | 800,000   | 880,000   | 968,000   |
|                       |                      |                             |                         | පැයවිම්<br>Supplies   | 984,968   | 1,350,000   | 1,925,000   | 2,117,500   | 2,329,250   |
| 3                     | 2                    | 0                           | 1201                    | ලිපිදේප්ප හා කාර්යාලීය අවශ්‍යතා<br>Stationery and Office Requisites | 520,907   | 500,000   | 700,000   | 770,000   | 847,000   |
| 3                     | 2                    | 0                           | 1202                    | ඉන්ධන<br>Fuel   | 326,353   | 550,000   | 750,000   | 825,000   | 907,500   |
| 3                     | 2                    | 0                           | 1203                    | ආහාර හා නිල ඇඳුම්<br>Diets and Uniforms                             | 12,590  | 50,000  | 75,000  | 82,500  | 90,750  |
| 3                     | 2                    | 0                           | 1205                    | වෙනත්<br>Others   | 114,128   | 150,000   | 200,000   | 220,000   | 242,000   |
| 3                     | 2                    | 0                           | 1206                    | යාන්ත්‍රික හා විදුලි උපකරණ<br>Mechanical & Electrical Goods         | 10,990  | 100,000   | 200,000   | 220,000   | 242,000   |
|                       |                      |                             |                         | වැඩිදියුණු වියදම්<br>Maintenance Expenditure                        | 1,332,965   | 1,850,000   | 2,900,000   | 3,190,000   | 3,509,000   |
| 3                     | 2                    | 0                           | 1301                    | වාහන<br>Vehicles  | 770,197   | 1,000,000   | 1,500,000   | 1,650,000   | 1,815,000   |
| 3                     | 2                    | 0                           | 1302                    | යන්ත්‍ර හා යන්ත්‍රෝපකරණ<br>Plant and Machinery & Equipment          | 82,578  | 850,000   | 1,000,000   | 1,100,000   | 1,210,000   |
| 3                     | 2                    | 0                           | 1303                    | නොඩනැගිලි<br>Buildings  | 478,750   | 0   | 300,000   | 330,000   | 363,000   |
| 3                     | 2                    | 0                           | 1304                    | වෙනත්<br>Others   | 1,440   | 0   | 100,000   | 110,000   | 121,000   |
|                       |                      |                             |                         | ශීර්ෂමය සේවා<br>Contractual Services                                | 942,375   | 2,250,000   | 2,750,000   | 3,025,000   | 3,327,500   |
| 3                     | 2                    | 0                           | 1402                    | තැපෑල හා සන්නිවේදන<br>Postal and Communication Service              | 207,638   | 550,000   | 750,000   | 825,000   | 907,500   |
| 3                     | 2                    | 0                           | 1403                    | විදුලි හා ජලය<br>Electricity and Water                              | 449,742   | 700,000   | 800,000   | 880,000   | 968,000   |
| 3                     | 2                    | 0                           | 1404                    | බදු කුලී හා පළාත් පාලන ආයතන බදු<br>Rents and Local Taxes            | 230,951   | 500,000   | 600,000   | 660,000   | 726,000   |
| 3                     | 2                    | 0                           | 1405                    | වෙනත්<br>Others   | 54,044  | 500,000   | 600,000   | 660,000   | 726,000   |
|                       |                      |                             |                         | වෙනත් පුනරාවර්තන වියදම්<br>Other Recurrent Expenditure              | 220,887   | 300,000   | 300,000   | 330,000   | 363,000   |
| 3                     | 2                    | 0                           | 1703                    | වෙනත්<br>Others   | 220,887   | 300,000   | 300,000   | 330,000   | 363,000   |
|                       |                      |                             |                         | ව්‍යාපෘතියේ මුළු වියදම් එකතුව<br>Project Total                      | 19,005,775  | 25,248,000  | 26,863,000  | 28,629,125  | 30,549,458  |

මුදල් සොදුරීම -  
Financing -

|                                   |            |            |            |            |            |
|-----------------------------------|------------|------------|------------|------------|------------|
| 11 දේශීය අරමුදල්<br>Domestic Fund | 19,005,775 | 25,248,000 | 26,863,000 | 28,629,125 | 30,549,458 |
|-----------------------------------|------------|------------|------------|------------|------------|

ශීර්ෂය / Head - 314 - කෘෂිකර්ම දෙපාර්තමේන්තුව / Department of Agriculture  
 වැඩ සටහන / Programme - 44 කෘෂිකර්ම සංවර්ධනය / Agriculture Development  
 ව්‍යාපෘතිය / Project - 2  
 කෘෂිකර්ම සංවර්ධනය හා ව්‍යාපෘති සේවා / Agriculture Development & Extention Services

| වැඩසටහන / Programme | ව්‍යාපෘතිය / Project | උප ව්‍යාපෘතිය / Sub Project | වැඩ විෂය / Object Code | අයිතමය / Item  | 2011<br>සත්‍ය වියදම්<br>(රුපියල්)<br>Actual<br>Expenditure<br>(Rs.) | 2012<br>ඇස්තමේන්තුව<br>(රුපියල්)<br>Estimate<br>(Rs.) | 2013<br>ඇස්තමේන්තුව<br>(රුපියල්)<br>Estimate<br>(Rs.) | 2014<br>ප්‍රචේදනය<br>(රුපියල්)<br>Projection<br>(Rs) | 2015<br>ප්‍රචේදනය<br>(රුපියල්)<br>Projection<br>(Rs) |
|---------------------|----------------------|-----------------------------|------------------------|--|---|---|---|--|--|
|                     |                      |                             |                        | පුනරාවර්තන වියදම්<br>Recurrent Expenditure                         | 93,584,108  | 95,192,000  | 107,619,000   | 114,624,750  | 122,237,471  |
|                     |                      |                             |                        | පෞද්ගලික වැඩ සේවාවන්<br>Personal Emoluments                        | 71,914,327  | 71,442,000  | 77,743,000  | 81,761,150   | 86,087,511   |
| 44                  | 2                    | 0                           | 1001                   | වැටුප් හා වේතන<br>Salaries & Wages                                 | 53,276,753  | 51,549,000  | 49,282,000  | 50,514,050   | 51,776,901   |
| 44                  | 2                    | 0                           | 1002                   | අතිරේක හා නිවාඩු දීම වැටුප්<br>Overtime and Holiday Payments       | 460,316   | 618,000   | 750,000   | 765,000  | 780,300  |
| 44                  | 2                    | 0                           | 1003                   | වෙනත් දීමනා<br>Other Allowances                                    | 18,177,258  | 19,275,000  | 27,711,000  | 30,482,100   | 33,530,310   |
|                     |                      |                             |                        | ගමන් වියදම්<br>Travelling Expenses                                 | 7,495,316   | 8,000,000   | 10,000,000  | 11,000,000   | 12,100,000   |
| 44                  | 2                    | 0                           | 1101                   | දේශීය<br>Domestic  | 7,495,316   | 8,000,000   | 10,000,000  | 11,000,000   | 12,100,000   |
|                     |                      |                             |                        | සැපයුම්<br>Supplies  | 3,425,528   | 4,200,000   | 6,300,000   | 6,930,000  | 7,625,000  |
| 44                  | 2                    | 0                           | 1201                   | ලිපිවර්ග හා කාර්යාලීය අවශ්‍යතා<br>Stationery and Office Requisites | 897,434   | 900,000   | 1,200,000   | 1,320,000  | 1,452,000  |
| 44                  | 2                    | 0                           | 1202                   | ඉන්ධන<br>Fuel  | 2,163,672   | 2,500,000   | 4,000,000   | 4,400,000  | 4,840,000  |
| 44                  | 2                    | 0                           | 1203                   | ආහාර හා නිද ඇඳුම්<br>Diets and Uniforms                            | 52,641  | 50,000  | 150,000   | 165,000  | 181,500  |
| 44                  | 2                    | 0                           | 1205                   | වෙනත්<br>Others  | 303,903   | 500,000   | 600,000   | 660,000  | 726,000  |
| 44                  | 2                    | 0                           | 1206                   | යාන්ත්‍රික හා විදුලි උපකරණ<br>Mechanical & Electrical Goods        | 7,878   | 250,000   | 350,000   | 385,000  | 423,500  |
|                     |                      |                             |                        | සවිස්ථරණ වියදම්<br>Maintenance Expenditure                         | 7,977,616   | 7,100,000   | 8,825,000   | 9,707,500  | 10,678,250   |
| 44                  | 2                    | 0                           | 1301                   | වාහන<br>Vehicles   | 4,999,856   | 5,000,000   | 6,000,000   | 6,600,000  | 7,260,000  |
| 44                  | 2                    | 0                           | 1302                   | යන්ත්‍ර හා යන්ත්‍රෝපකරණ<br>Plant and Machinery & Equipment         | 258,996   | 100,000   | 125,000   | 137,500  | 151,250  |
| 44                  | 2                    | 0                           | 1303                   | නොවනු ලබන ගොඩනැගිලි<br>Buildings                                   | 2,718,764   | 2,000,000   | 2,500,000   | 2,750,000  | 3,025,000  |
| 44                  | 2                    | 0                           | 1304                   | වෙනත්<br>Others  | 0   | 0   | 200,000   | 220,000  | 242,000  |
|                     |                      |                             |                        | සිවිල් සේවක සේවා<br>Contractual Services                           | 2,771,321   | 3,450,000   | 4,550,000   | 5,005,000  | 5,505,500  |
| 44                  | 2                    | 0                           | 1402                   | තැපැල් හා සන්නිවේදන<br>Postal and Communication Service            | 457,558   | 700,000   | 1,000,000   | 1,100,000  | 1,210,000  |
| 44                  | 2                    | 0                           | 1403                   | විදුලිය හා ජලය<br>Electricity and Water                            | 425,237   | 500,000   | 750,000   | 825,000  | 907,500  |
| 44                  | 2                    | 0                           | 1404                   | බදු අලුතින් හා පළාත් පාලන ආයතන බදු<br>Rents and Local Taxes        | 1,417,365   | 2,050,000   | 2,500,000   | 2,750,000  | 3,025,000  |
| 44                  | 2                    | 0                           | 1405                   | වෙනත්<br>Others  | 471,161   | 200,000   | 300,000   | 330,000  | 363,000  |
|                     |                      |                             |                        | වෙනත් පුනරාවර්තන වියදම්<br>Other Recurrent Expenditure             | 0   | 1,000,000   | 201,000   | 221,100  | 243,210  |
| 44                  | 2                    | 0                           | 1701                   | රාභි හා කපා හැරීම්<br>Losses & write off                           | 0   | 1,000,000   | 1,000   | 1,100  | 1,210  |
| 44                  | 2                    | 0                           | 1703                   | වෙනත්<br>Others  |   |   | 200,000   | 220,000  | 242,000  |
|                     |                      |                             |                        | මූලධන වියදම්<br>Capital Expenditure                                | 10,093,836  | 0   | 0   | 0  | 0  |
|                     |                      |                             |                        | වෙනත් මූලධන වියදම්<br>Other Capital Expenses                       | 10,093,836  | 0   | 0   | 0  | 0  |
| 44                  | 2                    | 0                           | 2501                   | කෘෂිකර්ම සංවර්ධනය<br>Agriculture Development                       | 10,093,836  |   |   |  |  |
|                     |                      |                             |                        | ව්‍යාපෘතියේ මුළු වියදම් එකතුව<br>Project Total                     | 103,677,944   | 95,192,000  | 107,619,000   | 114,624,750  | 122,237,471  |

මුදල් සැපයීම -  
Financing -

|                                   |             |            |             |             |             |
|-----------------------------------|-------------|------------|-------------|-------------|-------------|
| 11 දේශීය අරමුදල්<br>Domestic Fund | 103,677,944 | 95,192,000 | 107,619,000 | 114,624,750 | 122,237,471 |
|-----------------------------------|-------------|------------|-------------|-------------|-------------|


මර්ග / Head - 314 - කෘෂිකර්ම දෙපාර්තමේන්තුව / Department of Agriculture  
 වැඩ සටහන / Programme - 44 කෘෂිකර්ම සංවර්ධනය / Agriculture Development  
 ව්‍යාපෘතිය / Project - 3 කෘෂිකර්ම පුහුණු හා අධ්‍යාපන / Agriculture Education & Training

| වැඩසටහන / Programme<br>ව්‍යාපෘතිය / Project<br>උප ව්‍යාපෘතිය / Sub Project<br>වැනි වගුව / Object Code<br>අයිතමය / Item | කාණ්ඩය / වැනි වගුව විස්තරය<br>Category / Object Code Description     | 2011<br>මග: වියදම<br>(රුපියල්)<br>Actual<br>Expenditure<br>(Rs.) | 2012<br>ඇස්තමේන්තුව<br>(රුපියල්)<br>Estimate<br>(Rs.) | 2013<br>ඇස්තමේන්තුව<br>(රුපියල්)<br>Estimate<br>(Rs.) | 2014<br>ප්‍රථමානනය<br>(රුපියල්)<br>Projection<br>(Rs.) | 2015<br>ප්‍රථමානනය<br>(රුපියල්)<br>Projection<br>(Rs.) |
|--|--|--|---|---|--|--|
|  | පුනරාවර්තන වියදම්<br>Recurrent Expenditure                           | 30,397,927   | 30,910,000  | 40,704,000  | 43,207,100   | 45,921,348   |
|  | පෞද්ගලික පඩි නඩි<br>Personal Emoluments                              | 27,206,203   | 27,660,000  | 35,354,000  | 37,322,100   | 39,447,848   |
| 44 3 0 1001  | වැටුප් හා වේතන<br>Salaries & Wages                                   | 19,237,793   | 18,532,000  | 20,844,000  | 21,365,100   | 21,899,228   |
| 44 3 0 1002  | අතිකාල හා නිවාඩු දීම වැටුප්<br>Overtime and Holiday Payments         | 2,205  | 50,000  | 50,000  | 51,000   | 52,020   |
| 44 3 0 1003  | වෙනත් දීමනා<br>Other Allowances                                      | 7,966,205  | 9,078,000   | 14,460,000  | 15,906,000   | 17,496,600   |
|  | නමිත් වියදම්<br>Travelling Expenses                                  | 17,008   | 200,000   | 300,000   | 330,000  | 363,000  |
| 44 3 0 1101  | දේශීය<br>Domestic  | 17,008   | 200,000   | 300,000   | 330,000  | 363,000  |
|  | දේශීය<br>Supplies  | 590,279  | 300,000   | 1,050,000   | 1,155,000  | 1,270,500  |
| 44 3 6 1201  | ස්ථිර වස්තු හා සාමාන්‍ය අවශ්‍යතා<br>Stationery and Office Requisites | 245,227  | 100,000   | 300,000   | 330,000  | 363,000  |
| 44 3 6 1202  | දුන්දු<br>Fuel   | 75,056   | 200,000   | 300,000   | 330,000  | 363,000  |
| 44 3 0 1203  | ආහාර හා නිල ඇඳුම්<br>Diets and Uniforms                              | 269,996  | 0   | 50,000  | 55,000   | 60,500   |
| 44 3 0 1205  | වෙනත්<br>Others  | 0  | 0   | 100,000   | 110,000  | 121,000  |
| 44 3 0 1206  | යාන්ත්‍රික හා විදුලි උපකරණ<br>Mechanical & Electrical Goods          | 0  | 0   | 300,000   | 330,000  | 363,000  |
|  | නඩිත්තු වියදම්<br>Maintenance Expenditure                            | 1,766,623  | 2,100,000   | 2,850,000   | 3,135,000  | 3,448,500  |
| 44 3 0 1301  | වාහන<br>Vehicles   | 524,927  | 800,000   | 1,000,000   | 1,100,000  | 1,210,000  |
| 44 3 0 1302  | යන්ත්‍ර හා යන්ත්‍රෝපකරණ<br>Plant and Machinery & Equipment           | 48,697   | 100,000   | 150,000   | 165,000  | 181,500  |
| 44 3 0 1303  | ගොඩනැගිලි<br>Buildings   | 1,192,999  | 1,200,000   | 1,500,000   | 1,650,000  | 1,815,000  |
| 44 3 0 1304  | වෙනත්<br>Others  | 0  | 0   | 200,000   | 220,000  | 242,000  |
|  | විවිධ සේවක සේවා<br>Contractual Services                              | 817,814  | 650,000   | 950,000   | 1,045,000  | 1,149,500  |
| 44 3 0 1402  | පැවැත් හා සන්නිවේදන<br>Postal and Communication Service              | 215,533  | 200,000   | 300,000   | 330,000  | 363,000  |
| 44 3 0 1403  | විදුලිය හා ජලය<br>Electricity and Water                              | 512,121  | 250,000   | 300,000   | 330,000  | 363,000  |
| 44 3 0 1404  | බදු කුලී හා දළාස් පාලන ආයතන බදු<br>Rents and Local Taxes             | 0  | 0   | 100,000   | 110,000  | 121,000  |
| 44 3 0 1405  | වෙනත්<br>Others  | 90,160   | 200,000   | 250,000   | 275,000  | 302,500  |
|  | වෙනත් පුනරාවර්තන වියදම්<br>Other Recurrent Expenditure               | 0  | 0   | 200,000   | 220,000  | 242,000  |
| 44 3 0 1703  | වෙනත්<br>Others  | 0  | 0   | 200,000   | 220,000  | 242,000  |
|  | ව්‍යාපෘතියේ මුළු වියදම් එකතුව<br>Project Total                       | 30,397,927   | 30,910,000  | 40,704,000  | 43,207,100   | 45,921,348   |

මුදල් සෙවීම -  
Financing -

|                                   |            |            |            |            |            |
|-----------------------------------|------------|------------|------------|------------|------------|
| 11 දේශීය අරමුදල්<br>Domestic Fund | 30,397,927 | 30,910,000 | 40,704,000 | 43,207,100 | 45,921,348 |
|-----------------------------------|------------|------------|------------|------------|------------|





## වාරිමාර්ග දෙපාර්තමේන්තුව

### මේනෙවර ප්‍රකාශය:


යහපාලනය හා නවීන තාක්ෂණය ආවිසා කරමින් ද ගොවි ජනතාවට හා ගං විභූතියේ පීඩා විදින ජනතාවට උපරිම ප්‍රයෝජනයක් ලැබෙන අයුරින් ද පළාතේ පාරිසරික සුරක්ෂිතතාවය හා තිරසාර බව සැලසෙන පරිද්දෙන් ද වාරිමාර්ග හා ජල ප්‍රවාහන පද්ධති වැඩිදියුණු කිරීම හා නඩත්තුව මගින් දකුණු පළාත තුළ ඇති ජල මූලාශ්‍ර කළමනාකරණය කිරීම.

### කාර්යයන්:

- වාරිමාර්ග යෝජනා ක්‍රම ක්‍රියාත්මක කිරීම, නඩත්තුව හා ඒවායේ ජල පාලනය වැඩිදියුණු කිරීම හා පුනරුත්ථාපනය කිරීම.

දෙපාර්තමේන්තුවේ වගකීම් හා කර්තව්‍යයන් අයවැය කාර්යයන් උදෙසා පහත සඳහන් වැඩසටහන් හා ව්‍යාපෘති යටතේ වර්ග කර ඇත.

- |                   |                             |
|-------------------|-----------------------------|
| 43 වැනි වැඩ සටහන  | - වාරිමාර්ග හා ජල කළමනාකරණය |
| 2 වැනි ව්‍යාපෘතිය | - වාරිමාර්ග                 |



# DEPARTMENT OF IRRIGATION

## Mission

Management of water resources with the Southern Province to get the maximum benefits to the farmer and flood endangered community through development and maintenance of sustainable and environmentally viable irrigation and drainage systems for the people of Southern Province maintaining up to date technology and good governance.

## Activities

- Implementation of functions of irrigation, flood control, salt water exclusion schemes and their operations, maintenance and water management development and rehabilitation.

Responsibilities and activities of the department are categorized under the following programmes and projects for budgetary purpose.

Programme 43      - Irrigation & Water Management

Project 2        - Irrigation

ශීර්ෂක / Head - 315 වාර්ෂික දෙපාර්තමේන්තුව / Department of Irrigation  
වැඩසටහන් සහ ව්‍යාපෘති අනුව වියදම් සාරාංශය  
Summary of expenditure under the programmes and projects

| වැඩසටහන් අංකය<br>Programme No | වැඩසටහන් / ව්‍යාපෘති නාමය<br>Programme / Project           | 2011<br>සත්‍ය වියදම්<br>(රුපියල්)<br>Actual<br>Expenditure<br>(Rs.) | 2012<br>ඇස්තමේන්තුව<br>(රුපියල්)<br>Estimate<br>(Rs.) | 2013<br>ඇස්තමේන්තුව<br>(රුපියල්)<br>Estimate<br>(Rs.) | 2014<br>ප්‍රඥාප්තිය<br>(රුපියල්)<br>Projection<br>(Rs.) | 2015<br>ප්‍රඥාප්තිය<br>(රුපියල්)<br>Projection<br>(Rs.) |
|-------------------------------|--|---|---|---|---|---|
|                               | පුනරාවර්තන වියදම්<br>Recurrent Expenditure                 | 57,923,963  | 59,170,000  | 75,176,000  | 80,472,300  | 86,243,498  |
| 43                            | වාර්ෂික හා ජල කළමනාකරණය<br>Irrigation and Water Management | 57,923,963  | 59,170,000  | 75,176,000  | 80,472,300  | 86,243,498  |
|                               | 2 වාර්ෂික<br>Irrigation                                    |   |   |   |   |   |
|                               | මූලධන වියදම්<br>Capital Expenditure                        | 395,593   | 0   | 1,500,000   | 0   | 0   |
| 43                            | වාර්ෂික හා ජල කළමනාකරණය<br>Irrigation and Water Management | 395,593   | 0   | 1,500,000   | 0   | 0   |
|                               | 2 වාර්ෂික<br>Irrigation                                    |   |   |   |   |   |
|                               | මුළු වියදම් එකතුව<br>Total Expenditure                     | 58,319,556  | 59,170,000  | 76,676,000  | 80,472,300  | 86,243,498  |

කාණ්ඩය අනුව වියදම් සාරාංශය / Category wise Expenditure Summary

| කාණ්ඩ අංකය<br>Object No | කාණ්ඩය<br>Object   | 2011<br>සත්‍ය වියදම්<br>(රුපියල්)<br>Actual<br>Expenditure<br>(Rs.) | 2012<br>ඇස්තමේන්තුව<br>(රුපියල්)<br>Estimate<br>(Rs.) | 2013<br>ඇස්තමේන්තුව<br>(රුපියල්)<br>Estimate<br>(Rs.) | 2014<br>ප්‍රඥාප්තිය<br>(රුපියල්)<br>Projection<br>(Rs.) | 2015<br>ප්‍රඥාප්තිය<br>(රුපියල්)<br>Projection<br>(Rs.) |
|-------------------------|--|---|---|---|---|---|
|                         | පුනරාවර්තන වියදම්<br>Recurrent Expenditure   | 57,923,963  | 59,170,000  | 75,176,000  | 80,472,300  | 86,243,498  |
| 10                      | ආදායම් මට්ටම<br>Personal Emoluments  | 36,344,153  | 40,704,000  | 43,836,000  | 45,996,300  | 48,322,098  |
| 11                      | ගමන් වියදම්<br>Travelling Expenses   | 3,568,791   | 4,000,000   | 4,500,000   | 4,950,000   | 5,445,000   |
| 12                      | සැපයීම්<br>Supplies  | 1,837,790   | 2,465,000   | 4,080,000   | 4,488,000   | 4,956,800   |
| 13                      | නඩත්තු වියදම්<br>Maintenance Expenditure   | 11,062,903  | 8,000,000   | 15,600,000  | 17,160,000  | 18,876,000  |
| 14                      | විවිධ සේවා<br>Contractual Services   | 2,619,517   | 3,251,000   | 6,310,000   | 6,941,000   | 7,635,100   |
| 17                      | වෙනත් පුනරාවර්තන වියදම්<br>Other Recurrent Expenditure                             | 490,809   | 750,000   | 850,000   | 935,000   | 1,028,500   |
|                         | මූලධන වියදම්<br>Capital Expenditure  | 395,593   | 0   | 1,500,000   | 0   | 0   |
| 20                      | පුනරුත්ථාපනය හා වැඩි දී කී.<br>Rehabilitation and Improvement of<br>Capital Assets | 0   | 0   | 1,000,000   | 0   | 0   |
| 21                      | මූලධන වත්කම් අත්පත් කර ගැනීම<br>Acquisition of Capital Assets                      | 395,593   | 0   | 500,000   | 0   | 0   |
|                         | මුළු වියදම් එකතුව<br>Total Expenditure   | 58,319,556  | 59,170,000  | 76,676,000  | 80,472,300  | 86,243,498  |

ශීර්ෂය / Head - 315 වාරිමාර්ග දෙපාර්තමේන්තුව / Department of Irrigation

| මූල්‍ය සම්පාදන<br>Financing            | 2011<br>සත්‍ය වියදම්<br>(රුපියල්)<br>Actual<br>Expenditure<br>(Rs.) | 2012<br>ඇස්තමේන්තුව<br>(රුපියල්)<br>Estimate<br>(Rs.) | 2013<br>ඇස්තමේන්තුව<br>(රුපියල්)<br>Estimate<br>(Rs.) |
|--|---|---|---|
| විධායක ක්‍රියා / Appropriation act     |   |   |   |
| 11 දේශීය අරමුදල / Domestic fund        | 58,319,556  | 59,170,000  | 76,676,000  |
| විශේෂ නීති සේවා / Special law services |   |   |   |
| 21 දේශීය අරමුදල / Domestic fund        | 0   | 0   | 0   |
| මුළු මූල්‍ය සම්පාදන / Total financing  | 58,319,556  | 59,170,000  | 76,676,000  |

315 - ශීර්ෂ සේවා නියුක්ති විස්තරය  
Summary of cadre of the head 315


| පන්තුව<br>Staff Category          | 2011<br>අනුමත සේවක<br>සංඛ්‍යාව<br>No. of<br>Approved<br>Cadre | 2012<br>ඇස්තමේන්තුව<br>Estimated<br>Cadre | 2013<br>ඇස්තමේන්තුව<br>Estimated<br>Cadre |
|-----------------------------------|---|---|---|
| උසස් මට්ටම<br>Senior Level        | 10  | 5   | 6   |
| තෘතීය මට්ටම<br>Tertiary Level     | 24  | 27  | 27  |
| ද්විතීය මට්ටම<br>Secondary Level  | 44  | 41  | 40  |
| ප්‍රාථමික මට්ටම<br>Primary Level  | 66  | 55  | 53  |
| මුළු සේවක සංඛ්‍යාව<br>Total Cadre | 143   | 128                                       | 126                                       |

**ශීර්ෂය / Head - 315 වාර්ෂික දෙපාර්තමේන්තුව / Department of Irrigation**  
**වැඩ සටහන / Programme - 43**  
**වාර්ෂික හා ජල කළමනාකරණය / Irrigation and Water Management**  
**ව්‍යාපෘතිය / Project - 2- වාර්ෂික / Irrigation**

| වැරදිපත් / Programme | ව්‍යාපෘතිය / Project | ප්‍රධාන වර්ග / Sub Project | වැරදිපත් / Object Code | අයිතමය / Item  | 2011<br>සමස්ත වියදම්<br>(දැරිපයුම්)<br>Actual<br>Expenditure<br>(Rs.) | 2012<br>ඇස්තමේන්තුව<br>(දැරිපයුම්)<br>Estimate<br>(Rs.) | 2013<br>ඇස්තමේන්තුව<br>(දැරිපයුම්)<br>Estimate<br>(Rs.) | 2014<br>ප්‍රචේදනය<br>(දැරිපයුම්)<br>Projection<br>(Rs) | 2015<br>ප්‍රචේදනය<br>(දැරිපයුම්)<br>Projection<br>(Rs) |
|----------------------|----------------------|----------------------------|------------------------|--|---|---|---|--|--|
|                      |                      |                            |                        | <b>පුනරාවර්තන වියදම්</b><br>Recurrent Expenditure                | 57,923,963  | 59,170,000  | 75,176,000  | 80,472,300   | 56,243,496   |
|                      |                      |                            |                        | <b>වෛයුකමය වැඩ සහිත</b><br>Personal Emoluments                   | 38,344,153  | 40,704,000  | 43,836,000  | 45,998,300   | 48,322,098   |
| 43                   | 2                    | 0                          | 1001                   | වැටුප් හා වේතන<br>Salaries & Wages                               | 26,357,994  | 28,005,000  | 27,484,000  | 28,171,100   | 28,875,378   |
| 43                   | 2                    | 0                          | 1002                   | අතිරේක හා නිවාඩු දින වැටුප්<br>Overtime and Holiday Payments     | 1,801,143   | 2,500,000   | 2,000,000   | 2,040,000  | 2,080,800  |
| 43                   | 2                    | 0                          | 1003                   | වෙනත් දීමනා<br>Other Allowances                                  | 10,185,016  | 10,699,000  | 14,352,000  | 15,727,200   | 17,365,920   |
|                      |                      |                            |                        | <b>ගමන් වියදම්</b><br>Travelling Expenses                        | 3,568,791   | 4,000,000   | 4,500,000   | 4,950,000  | 5,445,000  |
| 43                   | 2                    | 0                          | 1101                   | දේශීය<br>Domestic  | 3,568,791   | 4,000,000   | 4,500,000   | 4,950,000  | 5,445,000  |
|                      |                      |                            |                        | <b>පොදු ද්‍රව්‍ය</b><br>Supplies                                 | 1,837,790   | 2,485,000   | 4,080,000   | 4,488,000  | 4,938,600  |
| 43                   | 2                    | 0                          | 1201                   | ලිපිවල හා කාර්යාලීය අවශ්‍යතා<br>Stationery and Office Requisites | 384,793   | 350,000   | 400,000   | 440,000  | 484,000  |
| 43                   | 2                    | 0                          | 1202                   | ඉන්ධන<br>Fuel  | 1,180,873   | 1,500,000   | 3,000,000   | 3,300,000  | 3,630,000  |
| 43                   | 2                    | 0                          | 1203                   | දානාංග හා නිල ඇඳුම්<br>Diets and Uniforms                        | 38,366  | 40,000  | 50,000  | 55,000   | 60,500   |
| 43                   | 2                    | 0                          | 1205                   | වෙනත්<br>Others  | 198,854   | 500,000   | 550,000   | 605,000  | 685,500  |
| 43                   | 2                    | 0                          | 1206                   | යාන්ත්‍රික හා විදුලි ද්‍රව්‍ය<br>Mechanical & Electrical Goods   | 28,904  | 75,000  | 80,000  | 88,000   | 98,800   |
|                      |                      |                            |                        | <b>සාමාන්‍ය වියදම්</b><br>Maintenance Expenditure                | 11,062,903  | 8,000,000   | 15,600,000  | 17,160,000   | 18,876,000   |
| 43                   | 2                    | 0                          | 1301                   | වාහන<br>Vehicles   | 3,066,925   | 2,000,000   | 3,100,000   | 3,410,000  | 3,751,000  |
| 43                   | 2                    | 0                          | 1302                   | ගස් හා යන්ත්‍රෝපකරණ<br>Plant and Machinery & Equipment           | 813,915   | 1,000,000   | 2,500,000   | 2,750,000  | 3,025,000  |
| 43                   | 2                    | 0                          | 1303                   | නිවෙස්<br>Buildings  | 550,000   | 0   | 0   | 0  | 0  |
| 43                   | 2                    | 0                          | 1304                   | වෙනත්<br>Others  | 6,632,063   | 5,000,000   | 10,000,000  | 11,000,000   | 12,100,000   |
|                      |                      |                            |                        | <b>නිවැරදිකරණ සේවා</b><br>Contractual Services                   | 2,619,517   | 3,251,000   | 6,310,000   | 6,941,000  | 7,635,100  |
| 43                   | 2                    | 0                          | 1401                   | ප්‍රවාහන<br>Transport  | 428,826   | 200,000   | 460,000   | 506,000  | 556,800  |
| 43                   | 2                    | 0                          | 1402                   | පොස්ටාල හා සන්නිවේදන<br>Postal and Communication Service         | 304,363   | 550,000   | 600,000   | 660,000  | 726,000  |
| 43                   | 2                    | 0                          | 1403                   | විදුලි බලය හා ජලය<br>Electricity and Water                       | 247,490   | 500,000   | 600,000   | 660,000  | 726,000  |
| 43                   | 2                    | 0                          | 1404                   | බදු කුලී හා පළාත් පාලන ආයතන බදු<br>Rents and Local Taxes         | 1,198,250   | 1,501,000   | 3,000,000   | 3,300,000  | 3,630,000  |
| 43                   | 2                    | 0                          | 1405                   | වෙනත්<br>Others  | 440,588   | 500,000   | 1,650,000   | 1,815,000  | 1,996,500  |
|                      |                      |                            |                        | <b>වෙනත් පුනරාවර්තන වියදම්</b><br>Other Recurrent Expenditure    | 490,809   | 750,000   | 850,000   | 935,000  | 1,028,500  |
| 43                   | 2                    | 0                          | 1703                   | වෙනත්<br>Others  | 490,809   | 750,000   | 850,000   | 935,000  | 1,028,500  |

ශීර්ෂය / Head - 315 වාර්ෂික දෙපාර්තමේන්තුව / Department of Irrigation  
 වැඩ කටයුතු / Programme - 43  
 වාර්ෂික හා ජල කළමනාකරණය / Irrigation and Water Management  
 ව්‍යාපෘතිය / Project - 2- වාර්ෂික / Irrigation

| වැඩසටහන / Programme            | ව්‍යාපෘතිය / Project | රට වශයෙන් / Sub Project | වැය විෂය / Object Code | අයිතමය / Item   | 2011<br>තත්‍ය වියදම<br>(වැයින්)<br>Actual<br>Expenditure<br>(Rs.) | 2012<br>ඇස්තමේන්තු<br>(වැයින්)<br>Estimate<br>(Rs.) | 2013<br>ඇස්තමේන්තු<br>(වැයින්)<br>Estimate<br>(Rs.) | 2014<br>ප්‍රචේදනය<br>(වැයින්)<br>Projection<br>(Rs) | 2015<br>ප්‍රචේදනය<br>(වැයින්)<br>Projection<br>(Rs) |
|--------------------------------|----------------------|-------------------------|------------------------|---|---|---|---|---|---|
|                                |                      |                         |                        | මූලික වියදම්<br>Capital Expenditure   | 395,593   | 0   | 1,500,000   | 0   | 0   |
|                                |                      |                         |                        | මූලික වස්තූන් පුනර්විධානය හා වැඩ<br>සුදුසු කිරීම<br>Rehabilitation & Improvement of<br>Capital Assets | 0   | 0   | 1,000,000   | 0   | 0   |
| 43                             | 2                    | 0                       | 2003                   | වාහන<br>Vehicles  |   |   | 1,000,000   |   |   |
|                                |                      |                         |                        | මූලික වස්තූන් අලංකරණ හා ඇතිම<br>Acquisition of Capital Assets   | 395,593   | 0   | 500,000   | 0   | 0   |
| 43                             | 2                    | 0                       | 2102                   | ලී ඩ්‍රෝ හා කාර්යාල උපකරණ<br>Furniture & Office Equipment   | 395,593   |   | 500,000   |   |   |
|                                |                      |                         |                        | ව්‍යාපෘතියේ මුළු වියදම් වසඳුව<br>Project Total  | 58,319,556  | 59,170,000  | 76,676,000  | 80,472,300  | 86,243,498  |
| මුදල් සෙදුම්ම -<br>Financing - |                      |                         |                        |   |   |   |   |   |   |
|                                |                      |                         |                        | 11 දේශීය අරමුදල<br>Domestic Fund  | 58,319,556  | 59,170,000  | 76,676,000  | 80,472,300  | 86,243,498  |



# සත්ත්ව නිෂ්පාදන හා සෞඛ්‍ය දෙපාර්තමේන්තුව

මෙහෙවර ප්‍රකාශය:


සත්ත්ව නිෂ්පාදනයන්ගෙන් ස්වයං-පෝෂිතාවයට පත්වීම සඳහා සත්ත්ව පාලනයේ නියැලෙන ගොවිමතුන්ගේ ජවන තත්වය සමාජයීය හා ආර්ථික වශයෙන් ඉහළ නැංවීම පිණිස දක්ෂ හා ආධාරශීලී කාර්යය මණ්ඩලයක් මගින් නවීන හා කාර්යක්ෂම සේවාවක් ලබාදීම.

කාර්යයන්:

- සත්ත්ව රෝග පාලනය හා සත්ත්ව සෞඛ්‍ය සේවා සැපයීම.
- සත්ත්ව අභිජනන කටයුතු පාලනය හා සේවා සැපයීම.
- ව්‍යාප්ති සේවා මගින් නව සත්ත්ව පාලන තාක්ෂණ ක්‍රමවේද ප්‍රචලිත කිරීම.
- සත්ත්ව ආහාර ප්‍රභව ප්‍රවර්ධනය හා තත්ව පාලනය.
- පශු සම්පත් ක්ෂේත්‍රයට අදාළ දත්ත රැස්කිරීම, විශ්ලේෂණය හා පුරෝකථනය.
- සත්ත්ව පාලන සංවර්ධන ව්‍යාපෘති සැලසුම්කරණය ක්‍රියාත්මක කිරීම හා පසු ඇගයීම.

දෙපාර්තමේන්තුවේ වගකීම හා කර්තව්‍යයන් අයවැය කාර්යයන් උදෙසා පහත සඳහන් වැඩ සටහන් හා ව්‍යාපෘති යටතේ වර්ග කර ඇත.

- 03 වැනි වැඩ සටහන - පළාත් සභා පරිපාලනය
- 2 වැනි ව්‍යාපෘතිය - සාමාන්‍ය පරිපාලනය හා ආයතනික සේවා.
- 45 වැනි වැඩ සටහන - පශු සම්පත් සංවර්ධනය
- 2 වැනි ව්‍යාපෘතිය - පශු රෝගල්, සත්ව නිෂ්පාදන හා සත්ත්ව අභිජනන කටයුතු.
- 3 වැනි ව්‍යාපෘතිය - අධ්‍යාපන හා පුහුණු



## DEPARTMENT OF ANIMAL PRODUCTION & HEALTH

### Mission

To achieve self sufficiency in livestock products by providing efficient and modern services to the livestock farmers to uplift their living standards socially and economically, through competent staff in ethically suitable manner.

### Functions

- Prevention and Control of animal diseases and supply of Animal Health Services
- Controlling of Animal Breeding activities and supply of services
- Enhancing new technologies on Animal Husbandry through extension services
- Advancement of Animal Food Sources and quality control
- Collecting and Analyzing of data related to Livestock sector and forecasting
- Planning and Implementation of animal Husbandry development Projects

Responsibilities and duties of the department are classified under the following programmes and projects, for the budgetary purposes

|              |   |
|--------------|---|
| Programme 03 | - Provincial Administration   |
| Project 2    | - General Administration & Establishment Services                                     |
| Programme 45 | - Livestock Development   |
| Project 2    | - Veterinary Hospitals, Promoting of Animal production and Animal breeding activities |
| Project 3    | - Education and Training  |



ශීර්ෂය / Head - 316

සත්ව නිෂ්පාදන හා සෞඛ්‍ය දෙපාර්තමේන්තුව / Department of Animal Production & Animal Health

වැඩසටහන් සහ ව්‍යාපෘති අනුව වියදම් සාරාංශය  
Summary of expenditure under the programmes and projects

| වැඩසටහන් අංකය<br>Programme No | වැඩසටහන් / ව්‍යාපෘති නාමය<br>Programme / Project  | 2011<br>සත්‍ය වියදම්<br>(වැටියලු)<br>Actual<br>Expenditure<br>(Rs.) | 2012<br>ඇස්තමේන්තුව<br>(වැටියලු)<br>Estimate<br>(Rs.) | 2013<br>ඇස්තමේන්තුව<br>(වැටියලු)<br>Estimate<br>(Rs.) | 2014<br>ප්‍රථමානුමාන<br>(වැටියලු)<br>Projection<br>(Rs) | 2015<br>ප්‍රථමානුමාන<br>(වැටියලු)<br>Projection<br>(Rs) |
|-------------------------------|---|---|---|---|---|---|
|                               | පුනරාවර්තන වියදම්<br>Recurrent Expenditure  | 99,340,543  | 100,915,000   | 129,619,000   | 138,225,775   | 147,584,789   |
| 3                             | පළාත් සභා පරිපාලනය<br>Provincial Administration   | 12,426,441  | 13,984,000  | 17,287,000  | 18,458,350  | 19,733,101  |
|                               | 2 සාමාන්‍ය පරිපාලනය හා ආයතනික සේවා<br>General Administration and Establishment Services   | 12,426,441  | 13,984,000  | 17,287,000  | 18,458,350  | 19,733,101  |
| 45                            | ජීව සම්පත් සංවර්ධනය<br>Live Stock Development   | 86,914,102  | 86,931,000  | 112,332,000   | 119,767,425   | 127,851,688   |
|                               | 2 වෛද්‍යාල, සත්ව නිෂ්පාදන ප්‍රවර්ධනය හා සත්ව අතිරේක කටයුතු<br>Veterinary Hospitals, Promotion of Animal Production and Animal breeding Activities | 73,645,205  | 74,843,000  | 91,952,000  | 97,860,600  | 104,278,095   |
|                               | 3 අධ්‍යාපන හා පුහුණු<br>Education and Training  | 13,268,897  | 12,088,000  | 20,380,000  | 21,906,825  | 23,573,593  |
|                               | මූලධන වියදම්<br>Capital Expenditure   | 25,541,475  | 0   | 1,500,000   | 0   | 0   |
| 3                             | පළාත් සභා පරිපාලනය<br>Provincial Administration   | 25,541,475  | 0   | 1,500,000   | 0   | 0   |
|                               | 2 සාමාන්‍ය පරිපාලනය හා ආයතනික සේවා<br>General Administration and Establishment Services   | 25,541,475  | 0   | 1,500,000   | 0   | 0   |
|                               | මුළු වියදම් එකතුව<br>Total Expenditure  | 124,882,018   | 100,915,000   | 131,119,000   | 138,225,775   | 147,584,789   |

කාණ්ඩය අනුව වියදම් සාරාංශය / Category wise Expenditure Summary

| කාණ්ඩ අංකය<br>Object No | කාණ්ඩය<br>Object   | 2011<br>සත්‍ය වියදම්<br>(වැටියලු)<br>Actual<br>Expenditure<br>(Rs.) | 2012<br>ඇස්තමේන්තුව<br>(වැටියලු)<br>Estimate<br>(Rs.) | 2013<br>ඇස්තමේන්තුව<br>(වැටියලු)<br>Estimate<br>(Rs.) | 2014<br>ප්‍රථමානුමාන<br>(වැටියලු)<br>Projection<br>(Rs) | 2015<br>ප්‍රථමානුමාන<br>(වැටියලු)<br>Projection<br>(Rs) |
|-------------------------|--|---|---|---|---|---|
|                         | පුනරාවර්තන වියදම්<br>Recurrent Expenditure                                       | 99,340,543  | 100,915,000   | 129,619,000   | 138,225,775   | 147,584,789   |
| 10                      | පෞද්ගලික වැඩි නඩි<br>Personal Emoluments   | 76,044,664  | 80,954,000  | 85,268,000  | 89,439,675  | 93,920,079  |
| 11                      | ගමන් වියදම්<br>Travelling Expenses   | 3,179,659   | 3,450,000   | 3,950,000   | 4,345,000   | 4,779,500   |
| 12                      | සැපයුම්<br>Supplies  | 4,439,812   | 4,811,000   | 10,350,000  | 11,385,000  | 12,523,500  |
| 13                      | නඩිති වියදම්<br>Maintenance Expenditure  | 12,550,020  | 7,500,000   | 17,900,000  | 19,690,000  | 21,659,000  |
| 14                      | ගිවිසුම්ගත සේවා<br>Contractual Services  | 2,771,054   | 2,925,000   | 7,350,000   | 8,085,000   | 8,893,500   |
| 15                      | මාරු කිරීම් හා ප්‍රදානයන්<br>Transfers and Grants                                | 0   | 0   | 800,000   | 880,000   | 968,000   |
| 17                      | වෙනත් පුනරාවර්තන වියදම්<br>Other Recurrent Expenditure                           | 355,334   | 1,275,000   | 4,001,000   | 4,401,100   | 4,841,210   |
|                         | මූලධන වියදම්<br>Capital Expenditure  | 25,541,475  | 0   | 1,500,000   | 0   | 0   |
| 20                      | පුනරුත්ථාපනය හා වැඩි දී. කි.<br>Rehabilitation and Improvement of Capital Assets | 0   | 0   | 1,000,000   | 0   | 0   |
| 21                      | මූලධන වත්කම් අත්පත් කර ගැනීම<br>Acquisition of Capital Assets                    | 0   | 0   | 500,000   | 0   | 0   |
| 25                      | වෙනත් මූලධන වියදම්<br>Other Capital Expenditure                                  | 25,541,475  | 0   | 0   | 0   | 0   |

ශීර්ෂය / Head - 316

සත්ව නිෂ්පාදන හා සෞඛ්‍ය දෙපාර්තමේන්තුව / Department of Animal Production & Animal Health

| මූල්‍ය සරණය<br>Financing                  | 2011  | 2012  | 2013                                       |
|---|---|---|--|
|   | විඳාදා<br>(රුපියල්)<br>Actual<br>Expenditure<br>(Rs.) | ඇස්තමේන්තුව<br>(රුපියල්)<br>Estimate<br>(Rs.) | ඇස්තමේන්තුව<br>(රුපියල්)<br>Estimate (Rs.) |
| විසර්ජන පනත / Appropriation act           |   |   |  |
| 11 දේශීය අරමුදල / Domestic fund           | 124,882,018   | 100,915,000                                   | 131,119,000                                |
| විශේෂ නීති සේවා / Special law services    |   |   |  |
| 21 දේශීය අරමුදල / Domestic fund           | 0   | 0   | 0  |
| <b>මුළු මූල්‍ය සරණය / Total financing</b> | <b>124,882,018</b>                                    | <b>100,915,000</b>                            | <b>131,119,000</b>                         |

316- ශීර්ෂ සේවා නියුක්ති විස්තරය  
Summary of cadre of the head 316

| පනත<br>Staff Category                     | 2011  | 2012                           | 2013                           |
|---|---|--------------------------------|--------------------------------|
|   | අනුමත සේවක<br>සංඛ්‍යාව<br>No. of<br>Approved<br>Cadre | ඇස්තමේන්තුව<br>Estimated Cadre | ඇස්තමේන්තුව<br>Estimated Cadre |
| ජ්‍යෙෂ්ඨ මට්ටම<br>Senior Level            | 56  | 48                             | 50                             |
| තෘතීය මට්ටම<br>Tertiary Level             | 8   | 8                              | 8                              |
| ද්විතීය මට්ටම<br>Secondary Level          | 83  | 79                             | 82                             |
| ප්‍රාථමික මට්ටම<br>Primary Level          | 116   | 116                            | 110                            |
| <b>මුළු සේවක සංඛ්‍යාව<br/>Total Cadre</b> | <b>263</b>  | <b>251</b>                     | <b>250</b>                     |

316-3-2 - ව්‍යාපෘති සේවා නියුක්ති විස්තරය  
Cadre of the project 316-3-2

| පනත<br>Staff Category                     | 2011  | 2012                           | 2013                           |
|---|---|--------------------------------|--------------------------------|
|   | අනුමත සේවක<br>සංඛ්‍යාව<br>No. of<br>Approved<br>Cadre | ඇස්තමේන්තුව<br>Estimated Cadre | ඇස්තමේන්තුව<br>Estimated Cadre |
| ජ්‍යෙෂ්ඨ මට්ටම<br>Senior Level            | 6   | 4                              | 4                              |
| තෘතීය මට්ටම<br>Tertiary Level             | 1   | 1                              | 1                              |
| ද්විතීය මට්ටම<br>Secondary Level          | 17  | 17                             | 17                             |
| ප්‍රාථමික මට්ටම<br>Primary Level          | 6   | 6                              | 4                              |
| <b>මුළු සේවක සංඛ්‍යාව<br/>Total Cadre</b> | <b>30</b>   | <b>28</b>                      | <b>26</b>                      |

316-45-2 - ව්‍යාපෘති සේවා නියුක්ති විස්තරය  
Cadre of the project 316-45-2

| පාලක<br>Staff Category            | 2011<br>අනුමත සේවක<br>සංඛ්‍යාව<br>No. of<br>Approved<br>Cadre | 2012<br>ඇස්තමේන්තුව<br>Estimated Cadre | 2013<br>ඇස්තමේන්තුව<br>Estimated Cadre |
|-----------------------------------|---|--|--|
| ඓයජන මට්ටම<br>Senior Level        | 46  | 41                                     | 43                                     |
| තෘතීය මට්ටම<br>Tertiary Level     | 6   | 6                                      | 6                                      |
| ද්විතීය මට්ටම<br>Secondary Level  | 62  | 59                                     | 62                                     |
| ප්‍රාථමික මට්ටම<br>Primary Level  | 77  | 78                                     | 77                                     |
| මුළු සේවක සංඛ්‍යාව<br>Total Cadre | 191   | 184                                    | 188                                    |

316-45-3 - ව්‍යාපෘති සේවා නියුක්ති විස්තරය  
Cadre of the project 316-45-3

| පාලක<br>Staff Category            | 2011<br>අනුමත සේවක<br>සංඛ්‍යාව<br>No. of<br>Approved<br>Cadre | 2012<br>ඇස්තමේන්තුව<br>Estimated Cadre | 2013<br>ඇස්තමේන්තුව<br>Estimated Cadre |
|-----------------------------------|---|--|--|
| ඓයජන මට්ටම<br>Senior Level        | 4   | 3                                      | 3                                      |
| තෘතීය මට්ටම<br>Tertiary Level     | 1   | 1                                      | 1                                      |
| ද්විතීය මට්ටම<br>Secondary Level  | 4   | 3                                      | 3                                      |
| ප්‍රාථමික මට්ටම<br>Primary Level  | 33  | 32                                     | 29                                     |
| මුළු සේවක සංඛ්‍යාව<br>Total Cadre | 42  | 39                                     | 36                                     |

ශීර්ෂය / Head - 316

සත්ව නිෂ්පාදන හා සෞඛ්‍ය දෙපාර්තමේන්තුව / Department of Animal Production & Animal Health

වැඩ කටයුතු / Programme - 3 පළාත් සභා පරිපාලනය / Provincial Administration

ව්‍යාපෘතිය / Project - 2

සාමාන්‍ය පරිපාලන හා ආයතනික සේවා / General Administration & Establishment Services

| වැඩසටහන / Programme | ව්‍යාපෘතිය / Project | උප ව්‍යාපෘතිය / Sub Project | වැඩ විෂය / Object Code | අයිතමය / Item  | 2011<br>සත්‍ය වියදම්<br>(රුපියල්)<br>Actual<br>Expenditure<br>(Rs.) | 2012<br>ඇස්තමේන්තුව<br>(රුපියල්)<br>Estimate<br>(Rs.) | 2013<br>ඇස්තමේන්තුව<br>(රුපියල්)<br>Estimate<br>(Rs.) | 2014<br>ප්‍රචේෂණ<br>(රුපියල්)<br>Projection<br>(Rs) | 2015<br>ප්‍රචේෂණ<br>(රුපියල්)<br>Projection<br>(Rs) |
|---------------------|----------------------|-----------------------------|------------------------|--|---|---|---|---|---|
|                     |                      |                             |                        | පුනරාවර්තන වියදම්<br>Recurrent Expenditure                         | 12,426,441  | 13,984,000  | 17,287,000  | 18,458,350  | 19,733,101  |
|                     |                      |                             |                        | පෞද්ගලික පව් නඩි<br>Personal Emoluments                            | 9,199,931   | 10,118,000  | 10,486,000  | 10,977,250  | 11,503,891  |
| 3                   | 2                    | 0                           | 1001                   | වැටුප් හා වේතන<br>Salaries & Wages                                 | 6,607,177   | 7,311,000   | 6,898,000   | 7,070,450   | 7,247,211   |
| 3                   | 2                    | 0                           | 1002                   | අතිතාල හා නිවාඩු දින වැටුප්<br>Overtime and Holiday Payments       | 325,507   | 385,000   | 500,000   | 510,000   | 520,200   |
| 3                   | 2                    | 0                           | 1003                   | වෙනත් දීමනා<br>Other Allowances                                    | 2,267,247   | 2,422,000   | 3,088,000   | 3,396,800   | 3,736,480   |
|                     |                      |                             |                        | සමන් වියදම්<br>Travelling Expenses                                 | 271,059   | 350,000   | 550,000   | 605,000   | 665,500   |
| 3                   | 2                    | 0                           | 1101                   | දේශීය<br>Domestic  | 271,059   | 350,000   | 550,000   | 605,000   | 665,500   |
|                     |                      |                             |                        | සැපයුම්<br>Supplies  | 545,978   | 866,000   | 1,550,000   | 1,705,000   | 1,875,500   |
| 3                   | 2                    | 0                           | 1201                   | ලිපිදර්ශ හා කාර්යාලීය අවශ්‍යතා<br>Stationery and Office Requisites | 290,834   | 400,000   | 600,000   | 660,000   | 726,000   |
| 3                   | 2                    | 0                           | 1202                   | ඉන්ධන<br>Fuel  | 224,000   | 350,000   | 500,000   | 550,000   | 605,000   |
| 3                   | 2                    | 0                           | 1203                   | ආහාර හා නිල ඇඳුම්<br>Diets and Uniforms                            | 2,270   | 6,000   | 50,000  | 55,000  | 60,500  |
| 3                   | 2                    | 0                           | 1204                   | වෛද්‍ය සැපයුම්<br>Medical supplies                                 | 0   | 0   | 200,000   | 220,000   | 242,000   |
| 3                   | 2                    | 0                           | 1205                   | වෙනත්<br>Other   | 26,974  | 60,000  | 100,000   | 110,000   | 121,000   |
| 3                   | 2                    | 0                           | 1206                   | යාන්ත්‍රික හා විදුලි උපකරණ<br>Mechanical & Electrical Goods        | 1,900   | 50,000  | 100,000   | 110,000   | 121,000   |
|                     |                      |                             |                        | සවිස්ථරණ වියදම්<br>Maintenance Expenditure                         | 1,653,849   | 950,000   | 2,600,000   | 2,860,000   | 3,146,000   |
| 3                   | 2                    | 0                           | 1301                   | වාහන<br>Vehicles   | 468,629   | 600,000   | 1,250,000   | 1,375,000   | 1,512,500   |
| 3                   | 2                    | 0                           | 1302                   | යන්ත්‍ර හා යන්ත්‍රෝපකරණ<br>Plant and Machinery & Equipment         | 59,128  | 100,000   | 200,000   | 220,000   | 242,000   |
| 3                   | 2                    | 0                           | 1303                   | නොඩනැගිලි<br>Buildings   | 1,116,912   | 250,000   | 1,000,000   | 1,100,000   | 1,210,000   |
| 3                   | 2                    | 0                           | 1304                   | වෙනත්<br>Others  | 9,180   | 0   | 150,000   | 165,000   | 181,500   |
|                     |                      |                             |                        | නිවිද්‍යුම්ගත සේවා<br>Contractual Services                         | 646,396   | 625,000   | 1,300,000   | 1,430,000   | 1,573,000   |
| 3                   | 2                    | 0                           | 1401                   | ඉවාහන<br>Transport   | 545   | 0   | 100,000   | 110,000   | 121,000   |
| 3                   | 2                    | 0                           | 1402                   | පැවැත් හා සන්නිවේදන<br>Postal and Communication Service            | 472,162   | 400,000   | 600,000   | 660,000   | 726,000   |
| 3                   | 2                    | 0                           | 1403                   | විදුලිය හා ජලය<br>Electricity and Water                            | 133,915   | 200,000   | 400,000   | 440,000   | 484,000   |
| 3                   | 2                    | 0                           | 1404                   | බදු කුලී හා පළාත් පාලන ආයතන බදු<br>Rents and Local Taxes           | 10,805  | 0   | 100,000   | 110,000   | 121,000   |
| 3                   | 2                    | 0                           | 1405                   | වෙනත්<br>Others  | 28,969  | 25,000  | 100,000   | 110,000   | 121,000   |
|                     |                      |                             |                        | මාරු කිරීම් හා ප්‍රදානයන්<br>Transfers and Grants                  | 0   | 0   | 300,000   | 330,000   | 363,000   |
| 3                   | 2                    | 0                           | 1501                   | සුභ සාධන වැඩසටහන්<br>Welfare Programmes                            | 0   | 0   | 300,000   | 330,000   | 363,000   |
|                     |                      |                             |                        | වෙනත් පුනරාවර්තන වියදම්<br>Other Recurrent Expenditure             | 109,228   | 1,075,000   | 501,000   | 551,100   | 606,210   |
| 3                   | 2                    | 0                           | 1701                   | පාඩු හා කපා හැරීම්<br>Losses & write off                           | 0   | 1,000,000   | 1,000   | 1,100   | 1,210   |
| 3                   | 2                    | 0                           | 1703                   | වෙනත්<br>Others  | 109,228   | 75,000  | 500,000   | 550,000   | 605,000   |

ශීර්ෂය / Head - 316  
 සත්ව නිෂ්පාදන හා සෞඛ්‍ය දෙපාර්තමේන්තුව / Department of Animal Production & Animal Health  
 වැඩ සටහන / Programme - 3 පළාත් සභා පරිපාලනය / Provincial Administration  
 ව්‍යාපෘතිය / Project - 2  
 සාමාන්‍ය පරිපාලනය හා ආයතනික සේවා / General Administration & Establishment Services

| වැඩසටහන / Programme<br>ව්‍යාපෘතිය / Project<br>රට ව්‍යාපෘතිය / Sub Project<br>වැඩ විෂය / Object Code<br>අයිතමය / Item | කාණ්ඩය / වැඩ විෂය විස්තරය<br>Category / Object Code Description   | 2011<br>සත්‍ය වියදම්<br>(රුපියල්)<br>Actual<br>Expenditure<br>(Rs.) | 2012<br>ඇස්තමේන්තුව<br>(රුපියල්)<br>Estimate<br>(Rs.) | 2013<br>ඇස්තමේන්තුව<br>(රුපියල්)<br>Estimate<br>(Rs.) | 2014<br>ප්‍රථෝකර්ෂණ<br>(රුපියල්)<br>Projection<br>(Rs) | 2015<br>ප්‍රථෝකර්ෂණ<br>(රුපියල්)<br>Projection<br>(Rs) |
|---|---|---|---|---|--|--|
|   | මූල්‍යමය වියදම්<br>Capital Expenditure  | 25,541,475  | 0   | 1,500,000   | 0  | 0  |
|   | මූල්‍යමය වත්කම් පුනරුත්ථාපනය හා වැඩි<br>දියුණු කිරීම<br>Rehabilitation & Improvement of<br>Capital Assets | 0   | 0   | 1,000,000   | 0  | 0  |
| 3 2 0 2003  | වාහන<br>Vehicles  |   |   | 1,000,000   |  |  |
|   | මූල්‍යමය වත්කම් අත්පත් කර ගැනීම<br>Acquisition of Capital Assets  | 0   | 0   | 500,000   | 0  | 0  |
| 3 2 0 2102  | ලී ඔවු හා සාප්පාල උපකරණ<br>Furniture & Office Equipment   |   |   | 500,000   |  |  |
|   | අනෙක් මූල්‍යමය වියදම්<br>Other Capital Expenses   | 25,541,475  | 0   | 0   | 0  | 0  |
| 3 2 0 2501  | සත්ව නිෂ්පාදන සංවර්ධනය<br>Livestock Development   | 25,541,475  |   |   |  |  |
|   | ව්‍යාපෘතියේ මුළු වියදම් එකතුව<br>Project Total  | 37,967,916  | 13,984,000  | 18,787,000  | 18,458,350   | 19,733,101   |

මුදල් යෙදවීම -  
Financing -

|                                   |            |            |            |            |            |
|-----------------------------------|------------|------------|------------|------------|------------|
| 11 දේශීය අරමුදල්<br>Domestic Fund | 37,967,916 | 13,984,000 | 18,787,000 | 18,458,350 | 19,733,101 |
|-----------------------------------|------------|------------|------------|------------|------------|

ශීර්ෂය / Head - 316

කෘෂි ජීවපාලන හා සෞඛ්‍ය දෙපාර්තමේන්තුව / Department of Animal Production & Animal Health

වැඩ සටහන / Programme - 45 පසු සමීපස් සංවර්ධනය / Live Stock Development

ව්‍යාපෘතිය / Project - 2

පසු රෝහල්, සත්ව ජීවපාලන ප්‍රවර්ධනය හා සත්ව අභිරුචි කටයුතු

Veterinary Hospitals, Promotion of Animal Production and Animal breeding Activities

| වැඩසටහන / Programme | ව්‍යාපෘතිය / Project | ප්‍රධාන වර්ග / Sub Project | වැඩ වර්ග / Object Code | අයිතමය / Item  | 2011<br>සත්‍ය වියදම්<br>(රුපියල්)<br>Actual<br>Expenditure<br>(Rs.) | 2012<br>ඇස්තමේන්තුව<br>(රුපියල්)<br>Estimate<br>(Rs.) | 2013<br>ඇස්තමේන්තුව<br>(රුපියල්)<br>Estimate<br>(Rs.) | 2014<br>ප්‍රථමානුමාන<br>(රුපියල්)<br>Projection<br>(Rs) | 2015<br>ප්‍රථමානුමාන<br>(රුපියල්)<br>Projection<br>(Rs) |
|---------------------|----------------------|----------------------------|------------------------|--|---|---|---|---|---|
|                     |                      |                            |                        | පුනරාවර්තන වියදම්<br>Recurrent Expenditure                             | 73,645,205  | 74,843,000  | 91,952,000  | 97,860,600  | 104,278,095   |
|                     |                      |                            |                        | පෞද්ගලික තනි සවි<br>Personal Emoluments                                | 56,763,648  | 60,208,000  | 64,252,000  | 67,390,600  | 70,761,095  |
| 45                  | 2                    | 0                          | 1001                   | වැටුප් හා වේතන<br>Salaries & Wages                                     | 41,733,659  | 44,057,000  | 43,288,000  | 44,370,200  | 45,479,455  |
| 45                  | 2                    | 0                          | 1002                   | අතිපාලන හා නිවාඩු දීම වැටුප්<br>Overtime and Holiday Payments          | 362,602   | 474,000   | 500,000   | 510,000   | 520,200   |
| 45                  | 2                    | 0                          | 1003                   | වෙනත් දීමනා<br>Other Allowances  | 14,667,387  | 15,677,000  | 20,464,000  | 22,510,400  | 24,761,440  |
|                     |                      |                            |                        | ගමන් වියදම්<br>Travelling Expenses                                     | 2,822,541   | 3,000,000   | 3,200,000   | 3,520,000   | 3,872,000   |
| 45                  | 2                    | 0                          | 1101                   | දේශීය<br>Domestic  | 2,822,541   | 3,000,000   | 3,200,000   | 3,520,000   | 3,872,000   |
|                     |                      |                            |                        | සැපයුම්<br>Supplies  | 3,454,626   | 3,360,000   | 7,200,000   | 7,920,000   | 8,712,000   |
| 45                  | 2                    | 0                          | 1201                   | ලිපිද්‍රව්‍ය හා කාර්යාලීය අවශ්‍යතා<br>Stationery and Office Requisites | 458,815   | 400,000   | 2,000,000   | 2,200,000   | 2,420,000   |
| 45                  | 2                    | 0                          | 1202                   | ඉන්ධන<br>Fuel  | 1,183,100   | 1,500,000   | 2,700,000   | 2,970,000   | 3,267,000   |
| 45                  | 2                    | 0                          | 1203                   | ආහාර හා නිල ඇඳුම්<br>Diets and Uniforms                                | 30,000  | 35,000  | 200,000   | 220,000   | 242,000   |
| 45                  | 2                    | 0                          | 1204                   | වෛද්‍ය සැපයුම්<br>Medical supplies                                     | 1,648,002   | 1,200,000   | 2,000,000   | 2,200,000   | 2,420,000   |
| 45                  | 2                    | 0                          | 1205                   | වෙනත්<br>Others  | 109,264   | 125,000   | 0   | 0   | 0   |
| 45                  | 2                    | 0                          | 1206                   | යාන්ත්‍රික හා විදුලි උපකරණ<br>Mechanical & Electrical Goods            | 25,445  | 100,000   | 300,000   | 330,000   | 363,000   |
|                     |                      |                            |                        | සවිස්ථරණ වියදම්<br>Maintenance Expenditure                             | 8,561,541   | 6,175,000   | 11,400,000  | 12,540,000  | 13,794,000  |
| 45                  | 2                    | 0                          | 1301                   | වාහන<br>Vehicles   | 3,344,115   | 3,500,000   | 5,000,000   | 5,500,000   | 6,050,000   |
| 45                  | 2                    | 0                          | 1302                   | යන්ත්‍ර හා යන්ත්‍රෝපකරණ<br>Plant and Machinery & Equipment             | 23,950  | 75,000  | 200,000   | 220,000   | 242,000   |
| 45                  | 2                    | 0                          | 1303                   | නොඩනැගිලි<br>Buildings   | 5,184,171   | 2,500,000   | 6,000,000   | 6,600,000   | 7,260,000   |
| 45                  | 2                    | 0                          | 1304                   | වෙනත්<br>Others  | 9,305   | 100,000   | 200,000   | 220,000   | 242,000   |
|                     |                      |                            |                        | නිවැසුම් සේවා<br>Contractual Services                                  | 1,863,525   | 2,000,000   | 4,400,000   | 4,840,000   | 5,324,000   |
| 45                  | 2                    | 0                          | 1401                   | ප්‍රවාහන<br>Transport  | 27,026  | 25,000  | 200,000   | 220,000   | 242,000   |
| 45                  | 2                    | 0                          | 1402                   | පැවැත්වීම හා සන්නිවේදන<br>Postal and Communication Service             | 896,097   | 900,000   | 2,000,000   | 2,200,000   | 2,420,000   |
| 45                  | 2                    | 0                          | 1403                   | විදුලි බලය හා ජලය<br>Electricity and Water                             | 666,357   | 700,000   | 1,500,000   | 1,650,000   | 1,815,000   |
| 45                  | 2                    | 0                          | 1404                   | බදු සහ පළාත් පාලන ආයතන බදු<br>Rents and Local Taxes                    | 267,947   | 350,000   | 600,000   | 660,000   | 726,000   |
| 45                  | 2                    | 0                          | 1405                   | වෙනත්<br>Others  | 6,098   | 25,000  | 100,000   | 110,000   | 121,000   |
|                     |                      |                            |                        | මාරු කිරීම් හා ප්‍රදානන<br>Transfers and Grants                        | 0   | 0   | 500,000   | 550,000   | 605,000   |
| 45                  | 2                    | 0                          | 1501                   | සුභ පාලන වැඩසටහන්<br>Welfare Programmes                                | 0   | 0   | 500,000   | 550,000   | 605,000   |

ශීර්ෂය / Head - 316  
 සත්ව නිෂ්පාදන හා සෞඛ්‍ය දෙපාර්තමේන්තුව / Department of Animal Production & Animal Health  
 වැඩ සටහන / Programme - 45 පශු සම්පත් සංවර්ධනය / Live Stock Development  
 ව්‍යාපෘතිය / Project - 2  
 පශු රෝහල්, සත්ව නිෂ්පාදන ප්‍රවර්ධනය හා සත්ව අභිවෘත්ත සංවර්ධන  
 Veterinary Hospitals, Promotion of Animal Production and Animal breeding Activities

| වැඩසටහන / Programme          | ව්‍යාපෘතිය / Project | ප්‍රධාන වර්ග / Sub Project | වැඩ විෂය / Object Code | අයිතමය / Item  | 2011<br>සත්‍ය වියදම්<br>(වැරදිය) Actual<br>Expenditure<br>(Rs.) | 2012<br>ඇස්තමේන්තුව<br>(වැරදිය) Estimate<br>(Rs.) | 2013<br>ඇස්තමේන්තුව<br>(වැරදිය) Estimate<br>(Rs.) | 2014<br>ප්‍රචේදනය<br>(වැරදිය) Projection<br>(Rs.) | 2015<br>ප්‍රචේදනය<br>(වැරදිය) Projection<br>(Rs.) |             |
|------------------------------|----------------------|----------------------------|------------------------|--|---|---|---|---|---|-------------|
|                              |                      |                            |                        | වෙනත් පුනරාවර්තන වියදම්<br>Other Recurrent Expenditure | 179,324   | 100,000   | 1,000,000   | 1,100,000   | 1,210,000   |             |
| 45                           | 2                    | 0                          | 1703                   | වෙනත්<br>Others  | 179,324   | 100,000   | 1,000,000   | 1,100,000   | 1,210,000   |             |
|                              |                      |                            |                        | ව්‍යාපෘතියේ මුළු වියදම් එකතුව<br>Project Total         | 73,645,205  | 74,843,000  | 91,952,000  | 97,860,600  | 104,278,095                                       |             |
| මූල්‍ය සෘජු -<br>Financing - |                      |                            |                        |  | 11 දේශීය අංශුල්<br>Domestic Fund                                | 73,645,205  | 74,843,000  | 91,952,000  | 97,860,600  | 104,278,095 |

ශීර්ෂය / Head - 316

සත්ව නිෂ්පාදන හා සෞඛ්‍ය දෙපාර්තමේන්තුව / Department of Animal Production & Animal Health

වැඩ සටහන / Programme - 45 ජීව සම්පත් සංවර්ධනය / Live Stock Development

ව්‍යාපෘතිය / Project - 3 අධ්‍යාපන හා පුහුණු / Education & Training

| වැඩසටහන / Programme | ව්‍යාපෘතිය / Project | උප ව්‍යාපෘතිය / Sub Project | වැය විෂය / Object Code | අයිතමය / Item  | 2011<br>සත්‍ය වියදම්<br>(රුපියල්)<br>Actual<br>Expenditure<br>(Rs.) | 2012<br>ඇස්තමේන්තුව<br>(රුපියල්)<br>Estimate<br>(Rs.) | 2013<br>ඇස්තමේන්තුව<br>(රුපියල්)<br>Estimate<br>(Rs.) | 2014<br>ප්‍රථමානාවලි<br>(රුපියල්)<br>Projection<br>(Rs) | 2015<br>ප්‍රථමානාවලි<br>(රුපියල්)<br>Projection<br>(Rs) |
|---------------------|----------------------|-----------------------------|------------------------|--|---|---|---|---|---|
|                     |                      |                             |                        | පුනරාවර්තන වියදම්<br>Recurrent Expenditure                         | 13,268,897  | 12,088,000  | 20,380,000  | 21,906,825  | 23,573,593  |
|                     |                      |                             |                        | පෞද්ගලික රැකියාවන්<br>Personal Emoluments                          | 10,081,085  | 10,528,000  | 10,530,000  | 11,071,825  | 11,655,093  |
| 45                  | 3                    | 0                           | 1001                   | වැටුප් හා වේතන<br>Salaries & Wages                                 | 6,943,359   | 7,347,000   | 6,709,000   | 6,876,725   | 7,048,643   |
| 45                  | 3                    | 0                           | 1002                   | අතිකාල හා නිවාඩු දින වැටුප්<br>Overtime and Holiday Payments       | 68,163  | 100,000   | 100,000   | 102,000   | 104,040   |
| 45                  | 3                    | 0                           | 1003                   | වෙනත් දීමනා<br>Other Allowances                                    | 3,069,563   | 3,181,000   | 3,721,000   | 4,093,100   | 4,502,410   |
|                     |                      |                             |                        | ගමන් වියදම්<br>Travelling Expenses                                 | 86,059  | 100,000   | 200,000   | 220,000   | 242,000   |
| 45                  | 3                    | 0                           | 1101                   | දේශීය<br>Domestic  | 86,059  | 100,000   | 200,000   | 220,000   | 242,000   |
|                     |                      |                             |                        | කැපවීම්<br>Supplies  | 439,208   | 585,000   | 1,600,000   | 1,760,000   | 1,936,000   |
| 45                  | 3                    | 0                           | 1201                   | ලිපිද්වය හා කාර්යාලීය අවශ්‍යතා<br>Stationery and Office Requisites | 98,276  | 125,000   | 200,000   | 220,000   | 242,000   |
| 45                  | 3                    | 0                           | 1202                   | ඉන්ධන<br>Fuel  | 44,262  | 150,000   | 250,000   | 275,000   | 302,500   |
| 45                  | 3                    | 0                           | 1203                   | ආහාර හා නිල ඇඳුම්<br>Diets and Uniforms                            | 207,714   | 210,000   | 400,000   | 440,000   | 484,000   |
| 45                  | 3                    | 0                           | 1204                   | වෛද්‍ය සැපයුම්<br>Medical supplies                                 | 0   | 0   | 500,000   | 550,000   | 605,000   |
| 45                  | 3                    | 0                           | 1205                   | වෙනත්<br>Others  | 54,556  | 50,000  | 100,000   | 110,000   | 121,000   |
| 45                  | 3                    | 0                           | 1206                   | යාන්ත්‍රික හා විදුලි උපකරණ<br>Mechanical & Electrical Goods        | 34,400  | 50,000  | 150,000   | 165,000   | 181,500   |
|                     |                      |                             |                        | නඩත්තු වියදම්<br>Maintenance Expenditure                           | 2,334,630   | 375,000   | 3,900,000   | 4,290,000   | 4,719,000   |
| 45                  | 3                    | 0                           | 1301                   | වාහන<br>Vehicles   | 789,106   | 100,000   | 1,500,000   | 1,650,000   | 1,815,000   |
| 45                  | 3                    | 0                           | 1302                   | යන්ත්‍ර හා යන්ත්‍රෝපකරණ<br>Plant and Machinery & Equipment         | 36,720  | 50,000  | 250,000   | 275,000   | 302,500   |
| 45                  | 3                    | 0                           | 1303                   | නොඩනැගිලි<br>Buildings   | 1,500,729   | 200,000   | 2,000,000   | 2,200,000   | 2,420,000   |
| 45                  | 3                    | 0                           | 1304                   | වෙනත්<br>Others  | 8,075   | 25,000  | 150,000   | 165,000   | 181,500   |
|                     |                      |                             |                        | නිවැසුම් සේවා<br>Contractual Services                              | 251,133   | 300,000   | 1,650,000   | 1,815,000   | 1,996,500   |
| 45                  | 3                    | 0                           | 1401                   | ඉවාහන<br>Transport   | 0   | 0   | 100,000   | 110,000   | 121,000   |
| 45                  | 3                    | 0                           | 1402                   | තැපැල් හා සන්නිවේදන<br>Postal and Communication Service            | 47,943  | 50,000  | 250,000   | 275,000   | 302,500   |
| 45                  | 3                    | 0                           | 1403                   | විදුලිය හා ජලය<br>Electricity and Water                            | 201,766   | 200,000   | 1,000,000   | 1,100,000   | 1,210,000   |
| 45                  | 3                    | 0                           | 1404                   | බදු කුලී හා පළාත් පාලන ආයතන බදු<br>Rents and Local Taxes           | 0   | 0   | 100,000   | 110,000   | 121,000   |
| 45                  | 3                    | 0                           | 1405                   | වෙනත්<br>Others  | 11,424  | 50,000  | 200,000   | 220,000   | 242,000   |
|                     |                      |                             |                        | වෙනත් පුනරාවර්තන වියදම්<br>Other Recurrent Expenditure             | 66,782  | 100,000   | 2,500,000   | 2,750,000   | 3,025,000   |
| 45                  | 3                    | 0                           | 1703                   | වෙනත්<br>Others  | 66,782  | 100,000   | 2,500,000   | 2,750,000   | 3,025,000   |
|                     |                      |                             |                        | ව්‍යාපෘතියේ මුළු වියදම් වකකුව<br>Project Total                     | 13,268,897  | 12,088,000  | 20,380,000  | 21,906,825  | 23,573,593  |

මුදල් සෘජුවම -  
Financing -

|                                   |            |            |            |            |            |
|-----------------------------------|------------|------------|------------|------------|------------|
| 11 දේශීය අරමුදල්<br>Domestic Fund | 13,268,897 | 12,088,000 | 20,380,000 | 21,906,825 | 23,573,593 |
|-----------------------------------|------------|------------|------------|------------|------------|





**ක්‍රීඩා, යොවන කටයුතු, ග්‍රාමීය කර්මාන්ත, ග්‍රාම සංවර්ධන, සංචාරක, ආර්ථික ප්‍රවර්ධන, සමාජ සුභ සාධන, පර්වාස හා ලමාරක්ෂක සේවා, වනිතා කටයුතු, නිවාස හා ඉදිකිරීම් සහ මිනිස්බල හා රැකිරක්ෂා අමාත්‍යවරයා**

**මෙහෙවර ප්‍රකාශය:**


ක්‍රීඩා ක්ෂේත්‍රයට විශිෂ්ටයන් බිහි කිරීම, තරුණ පෙළ හා වනිතාවන් සවිබල ගැන්වීම, ළමා අයිතිවාසිකම් සහ සුභ සාධනය අරමුණු කළ විධිමත් වැඩ පිළිවෙලක් ක්‍රියාත්මක කිරීම, වැඩිහිටි රැකවරණය හා සුභසාධනය, නව දැක්මකින් යුත් ග්‍රාම සංවර්ධන වැඩ සටහන් ක්‍රියාත්මක කිරීම රුහුණේ අභිමානය පිළිබිඹු කරන වලදායී ග්‍රාමීය කර්මාන්ත වැඩ සටහන් ක්‍රියාවට නැංවීම, ගුණාත්මක නිවාස සංවර්ධන වැඩ සටහන් ක්‍රියාත්මක කිරීම සහ කුලී නිවැසියන්ගේ ගැටළු සඳහා සාධාරණ ප්‍රතිපත්තියක් තුළ විසඳුම් ලබා දීම, මානව සම්පත් සංවර්ධනය හා රැකියා උත්පාදනය සඳහා ප්‍රවේශයන් හඳුන්වා දීම, නිර්මාණාත්මක හා සැලසුම් සහගත සංචාරක ප්‍රවර්ධන වැඩ සටහන් හඳුන්වා දීම ජන දිවිය නැංවීමට ඉවහල්වන සැලසුම් සහගත ආර්ථික ප්‍රවර්ධන වැඩ සටහන් ක්‍රියාත්මක කිරීම.

**කාර්යයන්:**

- ග්‍රාමීය ජනතාව සංවර්ධනය කිරීම, ග්‍රාමීය සංවර්ධන සමිති පිහිටුවා විධිමත්ව පවත්වාගෙන යාම, ගැමිසෙන සංවර්ධන ව්‍යාපෘති ක්‍රියාත්මක කිරීම.
- ග්‍රාමීය කර්මාන්ත නඟා සිටුවීමට ක්‍රියා කිරීම.
- ක්‍රීඩා කටයුතු සංවර්ධනය කිරීම.
- දකුණු පළාතේ ආබාධිත හා අසරණ අඩු ආදායම්ලාභීන් වෙත ආධාර ලබා දීම.
- සමාජ අසාධාරණයට ලක් වූ ළමුන්ට සහන සැලසීම.
- දකුණු පළාතේ සංචාරක ව්‍යාපාරය ප්‍රවර්ධනය කිරීම.
- අඩු ආදායම්ලාභීන්ගේ නිවාස සංවර්ධනය.

දෙපාර්තමේන්තුවේ වගකීම හා කර්තව්‍යයන් අයවැය කාර්යයන් උදෙසා පහත සඳහන් වැඩ සටහන් හා ව්‍යාපෘති යටතේ වර්ග කර ඇත.

- 03 වැනි වැඩ සටහන - පළාත් සභා පරිපාලනය.
  - 1 වැනි ව්‍යාපෘතිය - සාමාන්‍ය පරිපාලනය හා ආයතනික සේවා - අමාත්‍යතුමාගේ කාර්යාලය.
  - 2 වැනි ව්‍යාපෘතිය - සාමාන්‍ය පරිපාලනය හා ආයතනික සේවා - අමාත්‍යාංශ කාර්යාලය.
  - 3 වැනි ව්‍යාපෘතිය - ග්‍රාම සංවර්ධන.
- 61 වැනි වැඩ සටහන - නිවාස සහ ප්‍රජා පහසුකම්
  - 2 වැනි ව්‍යාපෘතිය - නිවාස.
- 90 වැනි වැඩ සටහන - විනෝද කටයුතු හා ක්‍රීඩා
  - 2 වැනි ව්‍යාපෘතිය - ක්‍රීඩා



**MINISTRY OF SPORTS & YOUTH AFFAIRS, RURAL INDUSTRIES, RURAL DEVELOPMENT, TOURISM, ECONOMIC ADVANCEMENT, SOCIAL WELFARE, PROBATION & CHILD CARE, WOMEN AFFAIRS, HOUSING & CONSTRUCTION AND MANPOWER & EMPLOYMENT**

**Mission**

Our mission is Produce excellent sportspersons for the sports field and produce a healthy generation , empower the youth and women , implement a formal programme on the rights and welfare of children, maintain the welfare and care of elderly, launch rural development programs in a new vision, start rural development programmes reflecting the pride of ruhuna, implement quality housing development programmes and give solutions for the problems of tenants with in a fair policy, introduce approaches for human resource development and generation of job opportunities, introduce creative and planned tourist promotion programmes and implement economic promotion programmes which are helpful to uplift the living condition of the people.

**Activities**

- To uplift the living condition of the rural public to set up and properly maintain rural development societies and to implement “ Gami Setha “ development projects
- To take action to develop rural industries
- To develop sports activities
- To provide assistance for the disable and poor low income people in the southern province
- To provide relief for the children who are social injustices
- To promote the tourism in the southern province
- To develop houses of the low income people

Responsibilities and activities of the Department, are categorized under the following programmes and projects for budgetary purpose.

|              |  |
|--------------|--|
| Programme 3  | - Provincial Administration  |
| Project 1    | - Gen. Administration & Establishment Services – Minister’s Office |
| Project 2    | - Gen. Administration & Establishment Services – Ministry Office . |
| Project 3    | - Rural Development  |
| Programme 61 | - Housing & Community Development                                  |
| Project 2    | - Housing  |
| Programme 90 | - Recreational and Sports  |
| Project 2    | - Sports & Human Resource Development Activities                   |

ශීර්ෂය / Head - 317

ක්‍රීඩා, යෞවන කටයුතු, ග්‍රාමීය කර්මාන්ත, ග්‍රාම සංවර්ධන, සංචාරක, ආර්ථික ප්‍රවර්ධන, සමාජ සුභ සාධන, පරිවහන හා යුගලකරණ සේවා, වනිතා කටයුතු, නිවාස හා ඉදිකිරීම් සහ මිනිස්බල හා රැකිරීමේ අමාත්‍යවරයා

Minister of Sports, Youth affairs, Rural Industries, Rural Development, Tourism, Economic Advancement, Social Welfare, Probation & Child Care, Women affairs, Housing & Construction and Man power & Employment

වැඩසටහන් සහ ව්‍යාපෘති අනුව වියදම් සාරාංශය  
Summary of expenditure under the programmes and projects

| වැඩ සටහන් අංකය<br>Programme No | වැඩ සටහන් / ව්‍යාපෘති නාමය<br>Programme / Project  | 2011 සත්‍ය වියදම් (වැටියලු)<br>Actual Expenditure (Rs.) | 2012 ඇස්තමේන්තුව (වැටියලු)<br>Estimate (Rs.) | 2013 ඇස්තමේන්තුව (වැටියලු)<br>Estimate (Rs.) | 2014 ප්‍රථමානුමාන (වැටියලු)<br>Projection (Rs.) | 2015 ප්‍රථමානුමාන (වැටියලු)<br>Projection (Rs.) |
|--------------------------------|--|---|--|--|---|---|
|                                | පුනරාවර්තන වියදම්<br>Recurrent Expenditure   | 110,812,556   | 119,674,000                                  | 145,813,000                                  | 156,521,150                                     | 168,204,330                                     |
| 3                              | පළාත් සභා පරිපාලනය<br>Provincial Administration  | 81,358,008  | 88,535,000                                   | 109,743,000                                  | 117,844,525                                     | 126,685,263                                     |
|                                | 1 සාමාන්‍ය පරිපාලන හා ආයතනික සේවා - (අමාත්‍යාංශ කාර්යාලය)<br>General Administration and Establishment Services -Ministers office | 10,365,232  | 11,980,000                                   | 12,870,000                                   | 13,903,750                                      | 15,034,704                                      |
|                                | 2 සාමාන්‍ය පරිපාලන හා ආයතනික සේවා - (අමාත්‍යාංශ කාර්යාලය)<br>General administration and Establishment Services - Ministry office | 41,919,202  | 44,133,000                                   | 62,530,000                                   | 67,572,800                                      | 73,090,225                                      |
|                                | 3 ග්‍රාම සංවර්ධන<br>Rural Development  | 29,073,574  | 32,422,000                                   | 34,343,000                                   | 36,367,975                                      | 38,560,334                                      |
| 61                             | නිවාස හා ප්‍රජා සහසුභසම්<br>Housing & Community Dev.   | 5,033,246   | 4,936,000                                    | 7,978,000                                    | 8,519,650                                       | 9,109,201                                       |
|                                | 2 නිවාස<br>Housing   | 5,033,246   | 4,936,000                                    | 7,978,000                                    | 8,519,650                                       | 9,109,201                                       |
| 90                             | වනෝදක කටයුතු හා ක්‍රීඩා<br>Recreational & Sports   | 24,421,302  | 26,203,000                                   | 28,092,000                                   | 30,156,975                                      | 32,409,866                                      |
|                                | 2 ක්‍රීඩා<br>Sports  | 24,421,302  | 26,203,000                                   | 28,092,000                                   | 30,156,975                                      | 32,409,866                                      |
|                                | මූලධර්ම වියදම්<br>Capital Expenditure  | 137,952,780   | 193,000,000                                  | 167,500,000                                  | 0   | 0   |
| 3                              | පළාත් සභා පරිපාලනය<br>Provincial Administration  | 137,952,780   | 193,000,000                                  | 167,500,000                                  | 0   | 0   |
|                                | 1 සාමාන්‍ය පරිපාලන හා ආයතනික සේවා - (අමාත්‍යාංශ කාර්යාලය)<br>General Administration and Establishment Services -Ministers office | 1,047,294   | 500,000                                      | 500,000                                      | 0   | 0   |
|                                | 2 සාමාන්‍ය පරිපාලන හා ආයතනික සේවා - (අමාත්‍යාංශ කාර්යාලය)<br>General administration and Establishment Services - Ministry office | 136,905,486   | 192,500,000                                  | 167,000,000                                  | 0   | 0   |
|                                | මුළු වියදම් එකතුව<br>Total Expenditure   | 248,765,336   | 312,674,000                                  | 313,313,000                                  | 156,521,150                                     | 168,204,330                                     |

ශීර්ෂය / Head - 317

ක්‍රීඩා, යෞවන කටයුතු, ග්‍රාමීය කර්මාන්ත, ග්‍රාම සංවර්ධන, සංචාරක, ආර්ථික ප්‍රවර්ධන, සමාජ දුග සාධක, පර්වාස හා ළමාරක්ෂක සේවා, විනිසා කටයුතු, නිවාස හා ඉදිකිරීම් සහ මිනිස්බල හා රැකියාවන් ඇමාතයවරයා

Minister of Sports, Youth affairs, Rural Industries, Rural Development, Tourism, Economic Advancement, Social Welfare, Probation & Child Care, Women affairs, Housing & Construction and Man power & Employment

කාණ්ඩය අනුව වියදම් සාරාංශය / Category wise Expenditure Summary

| කාණ්ඩ අංකය<br>Object No | කාණ්ඩය<br>Object   | 2011<br>සත්‍ය වියදම්<br>(රුපියල්)<br>Actual<br>Expenditure<br>(Rs.) | 2012<br>ඇස්තමේන්තුව<br>(රුපියල්)<br>Estimate<br>(Rs.) | 2013<br>ඇස්තමේන්තුව<br>(රුපියල්)<br>Estimate<br>(Rs.) | 2014<br>ප්‍රචේතනය<br>(රුපියල්)<br>Projection<br>(Rs.) | 2015<br>ප්‍රචේතනය<br>(රුපියල්)<br>Projection<br>(Rs.) |
|-------------------------|--|---|---|---|---|---|
|                         | පුනරාවර්තන වියදම්<br>Recurrent Expenditure   | 110,812,556   | 119,674,000   | 145,813,000   | 156,521,150   | 168,204,330   |
| 10                      | පෞද්ගලික සවි නඩි<br>Personal Emoluments  | 68,499,326  | 70,831,000  | 76,063,000  | 79,796,150  | 83,806,830  |
| 11                      | ගමන් වියදම්<br>Travelling Expenses   | 5,096,552   | 5,500,000   | 7,400,000   | 8,140,000   | 8,954,000   |
| 12                      | සැපයීම්<br>Supplies  | 9,343,239   | 10,222,000  | 12,497,000  | 13,746,700  | 15,121,370  |
| 13                      | නඩත්තු වියදම්<br>Maintenance Expenditure   | 6,671,828   | 8,625,000   | 9,225,000   | 10,147,500  | 11,152,250  |
| 14                      | හිඹිසුම්පත සේවා<br>Contractual Services  | 7,922,797   | 7,736,000   | 20,202,000  | 22,222,200  | 24,444,420  |
| 15                      | මාරු කිරීම් හා ප්‍රදානයන්<br>Transfers and Grants                                  | 12,011,266  | 14,350,000  | 17,800,000  | 19,580,000  | 21,538,000  |
| 17                      | වෙනත් පුනරාවර්තන වියදම්<br>Other Recurrent Expenditure                             | 1,267,548   | 2,410,000   | 2,626,000   | 2,888,600   | 3,177,460   |
|                         | මූලධන වියදම්<br>Capital Expenditure  | 137,952,780   | 193,000,000   | 167,500,000   | 0   | 0   |
| 20                      | පුනරුත්ථාපනය හා වැඩි දී.කි.<br>Rehabilitation and Improvement of<br>Capital Assets | 25,691,373  | 50,500,000  | 50,500,000  | 0   | 0   |
| 21                      | මූලධන වත්කම් අත්පත් කර ගැනීම<br>Acquisition of Capital Assets                      | 1,269,106   | 500,000   | 0   | 0   | 0   |
| 25                      | වෙනත් ප්‍රාග්ධන වියදම්<br>Other Capital Expenditure                                | 110,992,301   | 142,000,000   | 117,000,000   | 0   | 0   |
|                         | මුළු වියදම් වකතුව<br>Total Expenditure   | 248,765,336   | 312,674,000   | 313,313,000   | 156,521,150   | 168,204,330   |

| මූල්‍යකරණය<br>Financing                | 2011<br>සත්‍ය වියදම්<br>(රුපියල්)<br>Actual<br>Expenditure<br>(Rs.) | 2012<br>ඇස්තමේන්තුව<br>(රුපියල්)<br>Estimate<br>(Rs.) | 2013<br>ඇස්තමේන්තුව<br>(රුපියල්)<br>Estimate<br>(Rs.) |
|--|---|---|---|
| විසර්ජන පනත / Appropriation act        |   |   |   |
| 11 දේශීය අරමුදල් / Domestic fund       | 247,979,336   | 311,888,000   | 312,527,000   |
| විශේෂ නීති සේවා / Special law services |   |   |   |
| 21 දේශීය අරමුදල් / Domestic fund       | 786,000   | 786,000   | 786,000   |
| මුළු මූල්‍යකරණය / Total financing      | 248,765,336   | 312,674,000   | 313,313,000   |

ශීර්ෂය / Head - 317

ක්‍රීඩා, යෞවන කටයුතු, ග්‍රාමීය කර්මාන්ත, ග්‍රාම සංවර්ධන, සංචාරක, ආර්ථික ප්‍රවර්ධන, සමාජ සුභ සාධන, පරිවහන හා ප්‍රමාර්ථක සේවා, වහිතා කටයුතු, නීවාස හා ඉදිකිරීම් සහ මිනිස්බල හා රැකිරික්මා අමාත්‍යවරයා

Minister of Sports, Youth affairs, Rural Industries, Rural Development, Tourism, Economic Advancement, Social Welfare, Probation & Child Care, Women affairs, Housing & Construction and Man power & Employment

317 - ශීර්ෂ සේවා නියුක්ති විස්තරය  
Summary of cadre of the head 317

| කණ්ඩායම<br>Staff Category         | 2011<br>අනුමත සේවක<br>සංඛ්‍යාව<br>No. of<br>Approved Cadre | 2012<br>ඇස්තමේන්තුව<br>Estimated Cadre | 2013<br>ඇස්තමේන්තුව<br>Estimated Cadre |
|-----------------------------------|--|--|--|
| ඓයුග්‍ර මට්ටම<br>Senior Level     | 7  | 7                                      | 7                                      |
| තෘතීය මට්ටම<br>Tertiary Level     | 67   | 58                                     | 59                                     |
| ද්විතීය මට්ටම<br>Secondary Level  | 154  | 138                                    | 137                                    |
| ප්‍රාථමික මට්ටම<br>Primary Level  | 23   | 23                                     | 26                                     |
| මුළු සේවක සංඛ්‍යාව<br>Total Cadre | 251  | 226                                    | 229                                    |

317-3-1 - ව්‍යාපෘති සේවා නියුක්ති විස්තරය  
Cadre of the project 317-3-1

| කණ්ඩායම<br>Staff Category         | 2011<br>අනුමත සේවක<br>සංඛ්‍යාව<br>No. of<br>Approved Cadre | 2012<br>ඇස්තමේන්තුව<br>Estimated Cadre | 2013<br>ඇස්තමේන්තුව<br>Estimated Cadre |
|-----------------------------------|--|--|--|
| ඓයුග්‍ර මට්ටම<br>Senior Level     | 0  | 1                                      | 1                                      |
| තෘතීය මට්ටම<br>Tertiary Level     | 4  | 4                                      | 4                                      |
| ද්විතීය මට්ටම<br>Secondary Level  | 2  | 2                                      | 2                                      |
| ප්‍රාථමික මට්ටම<br>Primary Level  | 6  | 6                                      | 6                                      |
| මුළු සේවක සංඛ්‍යාව<br>Total Cadre | 12   | 13                                     | 13                                     |

ශීර්ෂය / Head - 317

ක්‍රීඩා, යෞවන කටයුතු, ග්‍රාමීය කර්මාන්ත, ග්‍රාම සංවර්ධන, සංචාරක, ආර්ථික ප්‍රවර්ධන,  
සමාජ හා සාහිත්‍ය, පරිවහන හා දුම්රිය සේවා, විනිසා කටයුතු, නිරාය හා ඉදිකිරීම් සහ මිනිසුන්ගේ සහ  
අමාත්‍යවරයා

Minister of Sports, Youth affairs, Rural Industries, Rural Development, Tourism,  
Economic Advancement, Social Welfare, Probation & Child Care, Women affairs, Housing  
& Construction and Man power & Employment

317-3-2 - ව්‍යාපෘති සේවා නියුක්ති විස්තරය  
Cadre of the project 317-3-2

| පන්තුව<br>Staff Category          | 2011<br>අනුමත සේවක<br>සංඛ්‍යාව<br>No. of<br>Approved Cadre | 2012<br>ඇස්තමේන්තු<br>Estimated Cadre | 2013<br>ඇස්තමේන්තු<br>Estimated<br>Cadre |
|-----------------------------------|--|---------------------------------------|--|
| සේනා මට්ටම<br>Senior Level        | 6  | 6                                     | 6  |
| තෘතීය මට්ටම<br>Tertiary Level     | 1  | 1                                     | 1  |
| ද්විතීය මට්ටම<br>Secondary Level  | 32   | 49                                    | 47                                       |
| ප්‍රාථමික මට්ටම<br>Primary Level  | 12   | 9                                     | 10                                       |
| මුළු සේවක සංඛ්‍යාව<br>Total Cadre | 51   | 65                                    | 64                                       |

317-3-3 - ව්‍යාපෘති සේවා නියුක්ති විස්තරය  
Cadre of the project 317-3-3

| පන්තුව<br>Staff Category          | 2011<br>අනුමත සේවක<br>සංඛ්‍යාව<br>No. of<br>Approved Cadre | 2012<br>ඇස්තමේන්තු<br>Estimated Cadre | 2013<br>ඇස්තමේන්තු<br>Estimated<br>Cadre |
|-----------------------------------|--|---------------------------------------|--|
| සේනා මට්ටම<br>Senior Level        | 0  | 0                                     | 0  |
| තෘතීය මට්ටම<br>Tertiary Level     | 55   | 49                                    | 49                                       |
| ද්විතීය මට්ටම<br>Secondary Level  | 47   | 27                                    | 31                                       |
| ප්‍රාථමික මට්ටම<br>Primary Level  | 2  | 3                                     | 4  |
| මුළු සේවක සංඛ්‍යාව<br>Total Cadre | 104  | 79                                    | 84                                       |

ශීර්ෂය / Head - 317

ක්‍රීඩා, යෞවන කටයුතු, ග්‍රාමීය කර්මාන්ත, ග්‍රාමීය සංවර්ධන, සංචාරක, ආර්ථික ප්‍රවර්ධන, සමාජ හා සාහිත්‍ය, පරිවහන හා දුරකථන සේවා, වනිතා කටයුතු, නිවාස හා ඉදිකිරීම් සහ මිනිස්බල හා රැකියාවන් අමාත්‍යවරයා

Minister of Sports, Youth affairs, Rural Industries, Rural Development, Tourism, Economic Advancement, Social Welfare, Probation & Child Care, Women affairs, Housing & Construction and Man power & Employment

317-61-2 - ව්‍යාපෘති සේවා නියුක්ති විස්තරය  
Cadre of the project 317-61-2

| පාලක<br>Staff Category            | 2011<br>අනුමත සේවක<br>සංඛ්‍යාව<br>No. of<br>Approved Cadre | 2012<br>ඇස්තමේන්තු<br>Estimated Cadre | 2013<br>ඇස්තමේන්තු<br>Estimated<br>Cadre |
|-----------------------------------|--|---------------------------------------|--|
| සේනා මට්ටම<br>Senior Level        | 1  | 0                                     | 0  |
| තෘතීය මට්ටම<br>Tertiary Level     | 3  | 1                                     | 2  |
| ද්විතීය මට්ටම<br>Secondary Level  | 11   | 8                                     | 10                                       |
| ප්‍රාථමික මට්ටම<br>Primary Level  | 3  | 5                                     | 3  |
| මුළු සේවක සංඛ්‍යාව<br>Total Cadre | 18   | 12                                    | 15                                       |

317-90-2 - ව්‍යාපෘති සේවා නියුක්ති විස්තරය  
Cadre of the project 317-90-2

| පාලක<br>Staff Category            | 2011<br>අනුමත සේවක<br>සංඛ්‍යාව<br>No. of<br>Approved Cadre | 2012<br>ඇස්තමේන්තු<br>Estimated Cadre | 2013<br>ඇස්තමේන්තු<br>Estimated<br>Cadre |
|-----------------------------------|--|---------------------------------------|--|
| සේනා මට්ටම<br>Senior Level        | 0  | 0                                     | 0  |
| තෘතීය මට්ටම<br>Tertiary Level     | 4  | 3                                     | 3  |
| ද්විතීය මට්ටම<br>Secondary Level  | 62   | 52                                    | 47                                       |
| ප්‍රාථමික මට්ටම<br>Primary Level  | 0  | 2                                     | 3  |
| මුළු සේවක සංඛ්‍යාව<br>Total Cadre | 66   | 57                                    | 53                                       |

ශීර්ෂය / Head - 317

ක්‍රීඩා, සෞඛ්‍ය කටයුතු, ග්‍රාමීය කර්මාන්ත, ග්‍රාම සංවර්ධන, සංචාරක, ආර්ථික ප්‍රවර්ධන, සමාජ සහ සාධන, පරිවහන හා ළමාරක්ෂක සේවා, විනිසා කටයුතු, නීවාස හා ඉදිකිරීම් සහ මිනිස්බල හා රැකියාවේ අමාත්‍යවරයා

Minister of Sports, Youth affairs, Rural Industries, Rural Development, Tourism, Economic Advancement. Social Welfare, Probation & Child Care, Women affairs, Housing & Construction and Man power & Employment

වැඩ සටහන / Programme - 3 පළාත් සභා පරිපාලනය / Provincial Administration  
 ව්‍යාපෘතිය / Project - 1

සාමාන්‍ය පරිපාලන හා ආයතනික සේවා ( අමාත්‍යාංශයේ කාර්යාලය )  
 General Administration & Establishment Services ( Minister's Office )

| වැය/පොදු / Programme | ව්‍යාපෘතිය / Project | පුළුල් ව්‍යාපෘතිය / Sub Project | වැය වර්ග / Object Code | අයිතමය / Item   | 2011<br>සත්‍ය වියදම්<br>(රුපියල්)<br>Actual<br>Expenditure<br>(Rs.) | 2012<br>ඇස්තමේන්තු<br>(රුපියල්)<br>Estimate<br>(Rs.) | 2013<br>ඇස්තමේන්තු<br>(රුපියල්)<br>Estimate<br>(Rs.) | 2014<br>ප්‍රචේදනය<br>(රුපියල්)<br>Projection<br>(Rs.) | 2015<br>ප්‍රචේදනය<br>(රුපියල්)<br>Projection<br>(Rs.) |
|----------------------|----------------------|---------------------------------|------------------------|---|---|--|--|---|---|
|                      |                      |                                 |                        | පුනරාවර්තන වියදම්<br>Recurrent Expenditure                      | 10,365,232  | 11,960,000   | 12,870,000   | 13,903,750  | 15,034,704  |
|                      |                      |                                 |                        | පෞද්ගලික වැටුප්<br>Personal Emoluments                          | 4,446,271   | 4,375,000  | 4,725,000  | 4,944,250   | 5,179,254   |
| 3                    | 1                    | 0                               | 1001                   | වැටුප් හා වේතන<br>Salaries & Wages                              | 2,865,008   | 2,950,000  | 2,950,000  | 3,023,750   | 3,099,344   |
| 3                    | 1                    | 0                               | 1002                   | අතිරේක හා හිටපු දින වැටුප්<br>Overtime and Holiday Payments     | 370,673   | 332,000  | 400,000  | 408,000   | 416,160   |
| 3                    | 1                    | 0                               | 1003                   | වෙනත් දීමනා<br>Other Allowances                                 | 1,209,590   | 1,093,000  | 1,375,000  | 1,512,500   | 1,663,750   |
|                      |                      |                                 |                        | ගමන් වියදම්<br>Travelling Expenses                              | 559,298   | 600,000  | 600,000  | 660,000   | 726,000   |
| 3                    | 1                    | 0                               | 1101                   | දේශීය<br>Domestic   | 559,298   | 600,000  | 600,000  | 660,000   | 726,000   |
|                      |                      |                                 |                        | වැටුප්<br>Supplies  | 2,235,355   | 2,880,000  | 3,170,000  | 3,487,000   | 3,635,700   |
| 3                    | 1                    | 0                               | 1201                   | ලිපිපටු හා කාර්යාල අවශ්‍යතා<br>Stationery and Office Requisites | 179,854   | 300,000  | 300,000  | 330,000   | 363,000   |
| 3                    | 1                    | 0                               | 1202                   | ඉන්ධන<br>Fuel   | 1,607,112   | 2,500,000  | 2,750,000  | 3,025,000   | 3,327,500   |
| 3                    | 1                    | 0                               | 1203                   | ආහාර හා නිල ඇඳුම්<br>Diets and Uniforms                         | 11,190  | 20,000   | 20,000   | 22,000  | 24,200  |
| 3                    | 1                    | 0                               | 1205                   | වෙනත්<br>Others   | 437,199   | 60,000   | 100,000  | 110,000   | 121,000   |
|                      |                      |                                 |                        | සාධන වියදම්<br>Maintenance Expenditure                          | 2,567,017   | 3,075,000  | 3,275,000  | 3,602,500   | 3,962,750   |
| 3                    | 1                    | 0                               | 1301                   | වාහන<br>Vehicles  | 2,345,866   | 2,500,000  | 3,000,000  | 3,300,000   | 3,630,000   |
| 3                    | 1                    | 0                               | 1302                   | ගන්තූ හා යන්ත්‍රෝපකරණ<br>Plant and Machinery & Equipment        | 38,003  | 75,000   | 75,000   | 82,500  | 90,750  |
| 3                    | 1                    | 0                               | 1303                   | නොඩනැගිලි<br>Buildings  | 183,148   | 500,000  | 200,000  | 220,000   | 242,000   |
|                      |                      |                                 |                        | නිවැසුම් සේවා<br>Contractual Services                           | 557,291   | 1,050,000  | 950,000  | 1,045,000   | 1,149,500   |
| 3                    | 1                    | 0                               | 1402                   | පැවැත් හා සන්නිවේදන<br>Postal and Communication Service         | 465,839   | 700,000  | 600,000  | 660,000   | 726,000   |
| 3                    | 1                    | 0                               | 1403                   | විදුලිය හා ජලය<br>Electricity and Water                         | 22,952  | 150,000  | 150,000  | 165,000   | 181,500   |
| 3                    | 1                    | 0                               | 1405                   | වෙනත්<br>Others   | 68,500  | 200,000  | 200,000  | 220,000   | 242,000   |
|                      |                      |                                 |                        | වෙනත් පුනරාවර්තන වියදම්<br>Other Recurrent Expenditure          | 0   | 0  | 150,000  | 165,000   | 181,500   |
| 3                    | 1                    | 0                               | 1703                   | වෙනත්<br>Others   | 0   | 0  | 150,000  | 165,000   | 181,500   |



ශීර්ෂය / Head - 317

ක්‍රීඩා, යෞවන කටයුතු, ග්‍රාමීය කර්මාන්ත, ග්‍රාම සංවර්ධන, සංචාරක, ආර්ථික පුර්වික, සමාජ සුභ සාධක, පරිවාහන හා ප්‍රමාරක්ෂක සේවා, වනිතා කටයුතු, නිවාස හා ඉදිකිරීම් සහ මිනිසුන්ගේ සහ රැකියාවන්හි අමාත්‍යවරයා

Minister of Sports, Youth affairs, Rural Industries, Rural Development, Tourism, Economic Advancement, Social Welfare, Probation & Child Care, Women affairs, Housing & Construction and Man power & Employment

වැඩ සටහන / Programme - 3 පළාත් සභා පරිපාලනය / Provincial Administration  
 ව්‍යාපෘතිය / Project - 1

සාමාන්‍ය පරිපාලනය හා ආයතනික සේවා ( අමාත්‍යතුමාගේ කාර්යාලය )  
 General Administration & Establishment Services ( Minister's Office )

| වැඩසටහන / Programme<br>ව්‍යාපෘතිය / Project<br>ප.ප. ව්‍යාපෘතිය / Sub Project<br>වැඩ සටහන / Object Code<br>අයිතමය / Item | කාණ්ඩය / වැඩ විස්තර විස්තරය<br>Category / Object Code Description                                      | 2011<br>සත්‍ය වියදම්<br>(රුපියල්)<br>Actual<br>Expenditure<br>(Rs.) | 2012<br>ඇස්තමේන්තු<br>(රුපියල්)<br>Estimate<br>(Rs.) | 2013<br>ඇස්තමේන්තු<br>(රුපියල්)<br>Estimate<br>(Rs.) | 2014<br>ප්‍රචේදනය<br>(රුපියල්)<br>Projection<br>(Rs.) | 2015<br>ප්‍රචේදනය<br>(රුපියල්)<br>Projection<br>(Rs.) |
|---|--|---|--|--|---|---|
|   | මූලික වියදම්<br>Capital Expenditure  | 1,047,254   | 500,000  | 500,000  | 0   | 0   |
|   | මූලික වත්කම් පුනරුත්ථාපනය හා වැඩ<br>විදුලු කිරීම්<br>Rehabilitation & Improvement of<br>Capital Assets | 1,047,254   | 500,000  | 500,000  | 0   | 0   |
| 3 1 0 2003  | වාහන<br>Vehicles   | 1,032,386   | 500,000  | 500,000  |   |   |
| 3 1 0 2004  | වෙනත් උපකරණ වත්කම්<br>Other Capital Assets   | 14,868  |  |  |   |   |
|   | ව්‍යාපෘතියේ මුළු වියදම් එකතුව<br>Project Total   | 11,412,526  | 12,480,000   | 13,370,000   | 13,903,750  | 15,034,704  |
| මුදල් පොදුම්ම -<br>Financing -  |  |   |  |  |   |   |
| 11  | දේශීය අරමුදල්<br>Domestic Fund   | 11,412,526  | 12,480,000   | 13,370,000   | 13,903,750  | 15,034,704  |

ශීර්ෂය / Head - 317

ක්‍රීඩා, යෞවන කටයුතු, ග්‍රාමීය කර්මාන්ත, ග්‍රාම සංවර්ධන, සංචාරක, ආර්ථික ප්‍රවර්ධන,  
 සමාජ හා සාහිත්‍ය, පරිවහන හා ප්‍රමාර්ථකතා සේවා, වර්ධන කටයුතු, නිවාස හා ඉදිකිරීම් සහ මිනිසබල හා රැකියාව  
 අමාත්‍යවරයා

Minister of Sports, Youth affairs, Rural Industries, Rural Development, Tourism,  
 Economic Advancement, Social Welfare, Probation & Child Care, Women affairs, Housing  
 & Construction and Man power & Employment

වැඩ සටහන / Programme - 3 පළාත් සභා පරිපාලනය / Provincial Administration  
 ව්‍යාපෘතිය / Project - 2

සාමාන්‍ය පරිපාලන හා ආයතනික සේවා (අමාත්‍යාංශ කාර්යාලය)  
 General Administration & Establishment Services ( Ministry Office)

| වැඩසටහන / Programme<br>ව්‍යාපෘතිය / Project<br>රට ව්‍යාපෘතිය / Sub Project<br>වැඩ සටහන / Object Code<br>අයිතමය / Item | කාණ්ඩය / වැඩ විස්තර විස්තර<br>Category / Object Code Description   | 2011<br>සත්‍ය වියදම්<br>(වැරදිය)<br>Actual<br>Expenditure<br>(Rs.) | 2012<br>ඇස්තමේන්තු<br>(වැරදිය)<br>Estimate<br>(Rs.) | 2013<br>ඇස්තමේන්තු<br>(වැරදිය)<br>Estimate<br>(Rs.) | 2014<br>ප්‍රඥප්තිය<br>(වැරදිය)<br>Projection<br>(Rs) | 2015<br>ප්‍රඥප්තිය<br>(වැරදිය)<br>Projection<br>(Rs) |
|---|--|--|---|---|--|--|
|   | පුනරාවර්තන වියදම්<br>Recurrent Expenditure                         | 41,919,202   | 44,133,000  | 62,530,000  | 67,572,500   | 73,090,225   |
|   | පෞද්ගලික සේවි හැරී<br>Personal Emoluments                          | 21,089,147   | 22,278,500  | 23,049,000  | 24,143,700   | 25,318,215   |
| 3 2 0 1001  | වැටුප් හා වේතන<br>Salaries & Wages                                 | 14,011,017   | 15,048,000  | 14,536,000  | 14,899,400   | 15,271,885   |
| 3 2 0 1002  | අතිරේක හා නිවාඩු දින වැටුප්<br>Overtime and Holiday Payments       | 1,408,943  | 1,500,000   | 1,500,000   | 1,530,000  | 1,560,600  |
| 3 2 0 1003  | වෙනත් අවසර<br>Other Allowances                                     | 5,669,187  | 5,730,000   | 7,013,000   | 7,714,300  | 8,485,730  |
|   | ගමන් වියදම්<br>Travelling Expenses                                 | 738,857  | 1,000,000   | 1,000,000   | 1,100,000  | 1,210,000  |
| 3 2 0 1101  | දේශීය<br>Domestic  | 738,857  | 1,000,000   | 1,000,000   | 1,100,000  | 1,210,000  |
|   | සැපයුම්<br>Supplies  | 2,648,583  | 2,920,000   | 3,520,000   | 3,872,000  | 4,259,200  |
| 3 2 0 1201  | මුද්‍රිත හා කාර්යාලීය අවශ්‍යතා<br>Stationery and Office Requisites | 546,253  | 650,000   | 700,000   | 770,000  | 847,000  |
| 3 2 0 1202  | ඉන්ධන<br>Fuel  | 1,930,642  | 2,000,000   | 2,500,000   | 2,750,000  | 3,025,000  |
| 3 2 0 1203  | ආහාර හා නිද ඇඳුම්<br>Diets and Uniforms                            | 32,920   | 50,000  | 50,000  | 55,000   | 60,500   |
| 3 2 0 1205  | වෙනත්<br>Others  | 93,449   | 150,000   | 200,000   | 220,000  | 242,000  |
| 3 2 0 1206  | යාන්ත්‍රික හා විදුලි උපකරණ<br>Mechanical & Electrical Goods        | 45,319   | 70,000  | 70,000  | 77,000   | 84,700   |
|   | සාධක වියදම්<br>Maintenance Expenditure                             | 2,516,881  | 3,000,000   | 3,100,000   | 3,410,000  | 3,751,000  |
| 3 2 0 1301  | වාහන<br>Vehicles   | 2,209,313  | 2,000,000   | 2,500,000   | 2,750,000  | 3,025,000  |
| 3 2 0 1302  | ගස්තු හා යන්ත්‍රෝපකරණ<br>Plant and Machinery & Equipment           | 214,940  | 500,000   | 500,000   | 550,000  | 605,000  |
| 3 2 0 1303  | ගොඩනැගිලි<br>Buildings   | 92,628   | 500,000   | 100,000   | 110,000  | 121,000  |
|   | නිවැසිකරණ සේවා<br>Contractual Services                             | 6,418,161  | 4,730,000   | 16,610,000  | 18,271,000   | 20,098,100   |
| 3 2 0 1401  | ප්‍රවාහන<br>Transport  | 4,365  | 5,000   | 10,000  | 11,000   | 12,100   |
| 3 2 0 1402  | පැවැත් හා සන්නිවේදන<br>Postal and Communication Service            | 676,236  | 770,000   | 850,000   | 935,000  | 1,028,500  |
| 3 2 0 1403  | විදුලිය හා ජලය<br>Electricity and Water                            | 544,999  | 700,000   | 1,500,000   | 1,650,000  | 1,815,000  |
| 3 2 0 1404  | විදුලිය හා පළාත් පාලන ආයතන බදු<br>Rents and Local Taxes            | 199,264  | 255,000   | 9,500,000   | 10,450,000   | 11,495,000   |
| 3 2 0 1405  | වෙනත්<br>Others  | 4,993,297  | 3,000,000   | 4,750,000   | 5,225,000  | 5,747,500  |

ශීර්ෂය / Head - 317

ක්‍රීඩා, යෞවන කටයුතු, ග්‍රාමීය කර්මාන්ත, ග්‍රාම සංවර්ධන, සංචාරක, ආර්ථික ප්‍රවර්ධන, සමාජ පුන සාධන, පර්වත හා ළමාරක්ෂක සේවා, වනිතා කටයුතු, නිවාස හා ඉදිකිරීම් සහ මිනිස්බල හා රැකියාවලට අමාත්‍යවරයා

Minister of Sports, Youth affairs, Rural Industries, Rural Development, Tourism, Economic Advancement, Social Welfare, Probation & Child Care, Women affairs, Housing & Construction and Man power & Employment

වැඩ සටහන / Programme - 3 පළාත් සහ පරපාලනය / Provincial Administration

ව්‍යාපෘතිය / Project - 2

සාමාන්‍ය පරපාලනය හා ආයතනික සේවා (අමාත්‍යාංශ කාර්යාලය)  
General Administration & Establishment Services (Ministry Office)

| වැඩසටහන / Programme<br>ව්‍යාපෘතිය / Project<br>ප්‍රධාන ව්‍යාපෘතිය / Sub Project<br>වැඩ විෂය / Object Code<br>අයිතමය / Item | සාමාන්‍ය / වැඩ විෂය විස්තරය<br>Category / Object Code Description  | 2011<br>සත්‍ය වියදම්<br>(රුපියලු)<br>Actual<br>Expenditure<br>(Rs.) | 2012<br>ඇස්තමේන්තු<br>(රුපියලු)<br>Estimate<br>(Rs.) | 2013<br>ඇස්තමේන්තු<br>(රුපියලු)<br>Estimate<br>(Rs.) | 2014<br>ප්‍රඥප්තිය<br>(රුපියලු)<br>Projection<br>(Rs.) | 2015<br>ප්‍රඥප්තිය<br>(රුපියලු)<br>Projection<br>(Rs.) |
|--|--|---|--|--|--|--|
|  | මාරු කිරීම් හා ප්‍රදානයන්<br>Transfers and Grants  | 8,089,150   | 9,700,000  | 13,250,000   | 14,575,000   | 16,032,500   |
|  | සංවර්ධන සහකාරියා<br>Development Subsidies  |   |  |  |  |  |
| 3 2 1 1504   | දකුණු පළාත් සංවර්ධන ආයතනය<br>Southern Province Industrial<br>Development Authority                       | 2,636,000   | 2,500,000  | 4,250,000  | 4,675,000  | 6,142,500  |
| 3 2 2 1504   | රුහුණ සංචාරක කාර්යාංශය<br>Ruhunu Tourist Bureau  | 4,946,000   | 5,700,000  | 6,500,000  | 7,150,000  | 7,865,000  |
| 3 2 3 1504   | සමාජ සේවා අරමුදල<br>Social service Fund  |   |  | 1,000,000  | 1,100,000  | 1,210,000  |
| 3 2 0 1509   | ප්‍රදානයන්<br>Grants   | 507,150   | 1,500,000  | 1,500,000  | 1,650,000  | 1,815,000  |
|  | වෙනත් පුනරාවර්තන වියදම්<br>Other Recurrent Expenditure   | 418,423   | 505,000  | 2,001,000  | 2,201,100  | 2,421,210  |
| 3 2 0 1701   | පාඩු හා කපා හැරීම්<br>Losses & write off   | 221,883   | 5,000  | 1,000  | 1,100  | 1,210  |
| 3 2 0 1703   | වෙනත්<br>Others  | 196,540   | 500,000  | 2,000,000  | 2,200,000  | 2,420,000  |
|  | පුලුඳු වියදම්<br>Capital Expenditure   | 136,905,486   | 192,500,000  | 167,000,000  | 0  | 0  |
|  | පුලුඳු වත්කම් පුනරුත්ථාපනය හා වැඩි<br>දියුණු කිරීම්<br>Rehabilitation & Improvement of<br>Capital Assets | 24,644,079  | 50,000,000   | 50,000,000   | 0  | 0  |
| 3 2 0 2001   | නොඩනැගිලි හා ඉදිකිරීම්<br>Buildings and structures   |   | 500,000  |  |  |  |
| 3 2 0 2003   | වාහන<br>Vehicles   | 325,886   | 1,000,000  | 1,000,000  |  |  |
| 3 2 1 2004   | සමාජ සේවා<br>Social Services (CBG)   | 992,957   | 2,500,000  | 2,500,000  |  |  |
| 3 2 2 2004   | නිවාස සංවර්ධනය<br>Housing Development (CBG)  | 5,000,000   | 10,000,000   | 7,000,000  |  |  |
| 3 2 3 2004   | ග්‍රාමීය කර්මාන්ත සංවර්ධනය<br>Rural Industry Development (CBG)   | 6,952,924   | 10,000,000   | 13,000,000   |  |  |
| 3 2 4 2004   | ක්‍රීඩා සංවර්ධනය<br>Sports Development (CBG)   | 3,982,460   | 7,500,000  | 7,500,000  |  |  |
| 3 2 1 2005   | පර්වත හා ළමා රක්ෂක සේවා<br>Probation and Child Care Services   | 777,880   | 2,000,000  | 2,000,000  |  |  |
| 3 2 2 2005   | සංචාරක කටයුතු<br>Tourism   |   | 2,500,000  | 2,500,000  |  |  |
| 3 2 3 2005   | ග්‍රාම සංවර්ධන කටයුතු<br>Rural Development   |   | 500,000  | 1,000,000  |  |  |
| 3 2 4 2005   | යෞවන කටයුතු<br>Youth Affairs   | 2,463,442   | 5,000,000  | 5,000,000  |  |  |
| 3 2 5 2005   | වනිතා කටයුතු<br>Women Affairs  | 1,873,185   | 5,000,000  | 5,000,000  |  |  |
| 3 2 6 2005   | මිනිස් බල හා රැකියාව<br>Manpower and Employment  | 1,291,267   | 2,000,000  | 2,000,000  |  |  |
| 3 2 7 2005   | ආර්ථික ප්‍රවර්ධන කටයුතු<br>Economic Advancement  | 984,078   | 1,500,000  | 1,500,000  |  |  |

ශීර්ෂය / Head - 317

ශ්‍රී ලංකා ක්‍රීඩා, යෞවන කටයුතු, ග්‍රාමීය කර්මාන්ත, ග්‍රාමීය සංවර්ධන, සංචාරක, ආර්ථික ප්‍රවර්ධන, සමාජ දායක සාධන, පරිවහන හා ප්‍රමාණවත් සේවා, වර්ධන කටයුතු, නිවාස හා ඉදිකිරීම් සහ මිනිසාලය හා රැකියා සම්බන්ධතා අමාත්‍යවරයා

Minister of Sports, Youth affairs, Rural Industries, Rural Development, Tourism, Economic Advancement, Social Welfare, Probation & Child Care, Women affairs, Housing & Construction and Man power & Employment

වැව් සටහන / Programme - 3 පළාත් සභා පරිපාලනය / Provincial Administration

ව්‍යාපෘතිය / Project - 2

සාමාන්‍ය පරිපාලන සේවා (අමාත්‍යාංශ කාර්යාලය)  
General Administration & Establishment Services (Ministry Office)

| වැව් සටහන / Programme<br>ව්‍යාපෘතිය / Project<br>උප ව්‍යාපෘතිය / Sub Project<br>වැව් සටහන / Object Code<br>අයිතමය / Item | කාණ්ඩය / වැව් විශේෂ විස්තරය<br>Category / Object Code Description         | 2011<br>සත්‍ය වියදම්<br>(රුපියල්)<br>Actual<br>Expenditure<br>(Rs.) | 2012<br>ඇස්තමේන්තු<br>(රුපියල්)<br>Estimate<br>(Rs.) | 2013<br>ඇස්තමේන්තු<br>(රුපියල්)<br>Estimate<br>(Rs.) | 2014<br>ප්‍රඥාප්තිය<br>(රුපියල්)<br>Projection<br>(Rs.) | 2015<br>ප්‍රඥාප්තිය<br>(රුපියල්)<br>Projection<br>(Rs.) |
|--|---|---|--|--|---|---|
|  | මූල්‍යමය වත්කම් අක්‍රමය කර ගැනීම<br>Acquisition of Capital Assets         | 1,269,106   | 500,000  | 0  | 0   | 0   |
| 3 2 0 2102   | ලිපි මුද්‍රණ හා කාර්යාල උපකරණ<br>Furniture & Office Equipment             | 848,106   | 500,000  |  |   |   |
| 3 2 0 2103   | ගස්ල හා යන්ත්‍ර/සකරණ<br>Plant, Machinery & Equipment                      | 420,999   |  |  |   |   |
|  | අනෙකුත් මූල්‍යමය වියදම්<br>Other Capital Expenditures                     | 110,992,301   | 142,000,000  | 117,000,000  | 0   | 0   |
| 3 2 1 2502   | සමාජ සේවා<br>Social services ( PSDG)                                      | 9,327,392   | 13,000,000   | 13,000,000   |   |   |
| 3 2 2 2502   | පරිවහන හා ප්‍රමාණවත් සේවා<br>Probation and child care services<br>( PSDG) | 16,171,143  | 23,000,000   | 17,000,000   |   |   |
| 3 2 3 2502   | රදියගම නිවර්තන නිවාස<br>Ridiyagama Detention Home                         |   |  | 7,000,000  |   |   |
| 3 2 4 2502   | නිවාස සංවර්ධනය<br>Housing ( PSDG)   |   |  | 3,000,000  |   |   |
| 3 2 5 2502   | සංචාරක කටයුතු<br>Tourism (PSDG)   | 34,732,607  | 40,000,000   | 30,000,000   |   |   |
| 3 2 6 2502   | සුළු කර්මාන්ත සංවර්ධනය<br>Small Industry Development (PSDG)               | 7,995,473   | 15,000,000   | 12,000,000   |   |   |
| 3 2 7 2502   | ක්‍රීඩා සංවර්ධනය<br>Sports Development (PSDG)                             | 13,307,726  | 17,000,000   | 13,000,000   |   |   |
| 3 2 8 2502   | ග්‍රාමීය සංවර්ධන කටයුතු<br>Rural Development (PSDG)                       | 29,457,960  | 34,000,000   | 22,000,000   |   |   |
|  | ව්‍යාපෘතියේ මුළු වියදම් එකතුව<br>Project Total                            | 178,824,688   | 236,633,000  | 229,530,000  | 67,572,800  | 73,090,225  |
| මුදල් යෙදවීම -<br>Financing -  |   |   |  |  |   |   |
|  | 11 දේශීය අරමුදල්<br>Domestic Fund   | 178,824,688   | 236,633,000  | 229,530,000  | 67,572,800  | 73,090,225  |

ශීර්ෂය / Head - 317

ක්‍රීඩා, සෞචක කටයුතු, ග්‍රාමීය කර්මාන්ත, ග්‍රාම සංවර්ධන, සංචාරක, ආර්ථික ප්‍රවර්ධන, සමාජ සුභ සාධක, පරිවහන හා ප්‍රමාර්ත්තක සේවා, වසිතා කටයුතු, කිවාස හා ඉදිකිරීම් සහ මිනිස්බල හා රැකිරික්මා අමාත්‍යවරයා

Minister of Sports, Youth affairs, Rural Industries, Rural Development, Tourism, Economic Advancement, Social Welfare, Probation & Child Care, Women affairs, Housing & Construction and Man power & Employment

වැඩ සටහන / Programme - 3 පළාත් සභා පරිපාලනය / Provincial Administration

ව්‍යාපෘතිය / Project - 3 - ග්‍රාම සංවර්ධන / Rural Development

| වැඩසටහන / Programme<br>ව්‍යාපෘතිය / Project<br>ප්‍රධාන වර්ග / Sub Project<br>වැඩ සටහන / Object Code<br>අයිතමය / Item | කාණ්ඩය / වැඩ විස්තර විස්තර<br>Category / Object Code Description | 2011<br>සත්‍ය වියදම්<br>(රුපියල්)<br>Actual<br>Expenditure<br>(Rs.) | 2012<br>අපේක්ෂිත<br>(රුපියල්)<br>Estimate<br>(Rs.) | 2013<br>අපේක්ෂිත<br>(රුපියල්)<br>Estimate<br>(Rs.) | 2014<br>ප්‍රචේදනය<br>(රුපියල්)<br>Projection<br>(Rs.) | 2015<br>ප්‍රචේදනය<br>(රුපියල්)<br>Projection<br>(Rs.) |
|--|--|---|--|--|---|---|
|  | පුනරාවර්තන වියදම්<br>Recurrent Expenditure                       | 29,073,574  | 32,422,000   | 34,343,000   | 36,367,975  | 38,560,334  |
|  | භෞතික සේවික<br>Personal Emoluments                               | 24,264,966  | 24,702,000   | 27,471,000   | 28,808,775  | 30,245,214  |
| 3 3 0 1001   | වැටුප් හා වේතන<br>Salaries & Wages                               | 17,632,581  | 17,948,000   | 18,471,000   | 18,992,775  | 19,406,094  |
| 3 3 0 1002   | සේවකයා හා ස්වල්ප දින වැටුප්<br>Overtime and Holiday Payments     | 97,048  | 300,000  | 300,000  | 306,000   | 312,120   |
| 3 3 0 1003   | වෙනත් දීමනා<br>Other Allowances                                  | 6,534,937   | 6,454,000  | 8,700,000  | 9,570,000   | 10,527,000  |
|  | ගමන් වියදම්<br>Travelling Expenses                               | 2,136,664   | 2,000,000  | 3,000,000  | 3,300,000   | 3,630,000   |
| 3 3 0 1101   | දේශීය<br>Domestic  | 2,136,664   | 2,000,000  | 3,000,000  | 3,300,000   | 3,630,000   |
|  | සැපයුම්<br>Supplies  | 682,435   | 765,000  | 972,000  | 1,069,200   | 1,176,120   |
| 3 3 0 1201   | මිනිසුන් හා කාර්යාල අවශ්‍යතා<br>Stationery and Office Requisites | 443,325   | 500,000  | 600,000  | 660,000   | 726,000   |
| 3 3 0 1202   | ඉන්ධන<br>Fuel  | 199,776   | 200,000  | 300,000  | 330,000   | 363,000   |
| 3 3 0 1203   | ආහාර හා නිද ඇඳුම්<br>Diets and Uniforms                          | 9,300   | 15,000   | 12,000   | 13,200  | 14,520  |
| 3 3 0 1205   | වෙනත්<br>Others  | 25,034  | 50,000   | 50,000   | 55,000  | 60,500  |
| 3 3 0 1206   | යාන්ත්‍රික හා විදුලි උපකරණ<br>Mechanical & Electrical Goods      | 5,000   | 0  | 10,000   | 11,000  | 12,100  |
|  | සවිත්තු වියදම්<br>Maintenance Expenditure                        | 474,771   | 1,650,000  | 1,200,000  | 1,320,000   | 1,452,000   |
| 3 3 0 1301   | වාහන<br>Vehicles   | 468,771   | 750,000  | 500,000  | 550,000   | 605,000   |
| 3 3 0 1302   | යන්ත්‍ර හා යන්ත්‍රෝපකරණ<br>Plant and Machinery & Equipment       | 0   | 150,000  | 200,000  | 220,000   | 242,000   |
| 3 3 0 1303   | කොටුසැලිම්<br>Buildings  | 6,000   | 750,000  | 500,000  | 550,000   | 605,000   |
|  | කිලිනුමිතක සේවා<br>Contractual Services                          | 371,851   | 855,000  | 850,000  | 935,000   | 1,028,500   |
| 3 3 0 1402   | තැපෑල හා සන්නිවේදන<br>Postal and Communication Service           | 123,875   | 205,000  | 200,000  | 220,000   | 242,000   |
| 3 3 0 1403   | විදුලිය හා ජලය<br>Electricity and Water                          | 150,000   | 350,000  | 350,000  | 385,000   | 423,500   |
| 3 3 0 1405   | වෙනත්<br>Others  | 97,956  | 300,000  | 300,000  | 330,000   | 363,000   |
|  | මාරු කිරීම් හා ප්‍රදානයන්<br>Transfers and Grants                | 471,548   | 900,000  | 800,000  | 880,000   | 968,000   |
| 3 3 0 1509   | ප්‍රදානයන්<br>Grants   | 471,548   | 900,000  | 800,000  | 880,000   | 968,000   |
|  | වෙනත් පුනරාවර්තන වියදම්<br>Other Recurrent Expenditure           | 671,359   | 1,550,000  | 50,000   | 55,000  | 60,500  |
| 3 3 0 1703   | වෙනත්<br>Others  | 671,359   | 1,550,000  | 50,000   | 55,000  | 60,500  |
|  | ව්‍යාපෘතියේ මුළු වියදම් එකතුව<br>Project Total                   | 29,073,574  | 32,422,000   | 34,343,000   | 36,367,975  | 38,560,334  |
| මුදල් සැපයීම -<br>Financing -  | 11 දේශීය අරමුදල්   | 29,073,574  | 32,422,000   | 34,343,000   | 36,367,975  | 38,560,334  |

ශීර්ෂය / Head - 317

ක්‍රීඩා, යෞවන කටයුතු, ග්‍රාමීය කර්මාන්ත, ග්‍රාම සංවර්ධන, සංචාරක, ආර්ථික ප්‍රවර්ධන,  
 සමාජ සුභ සාධන, පරිවාහන හා ළමාරක්ෂක සේවා, විනිසා කටයුතු, නිවාස හා ඉදිකිරීම් සහ ජීවිතය සහ රැකියාව  
 අමාත්‍යවරයා

Minister of Sports, Youth affairs, Rural Industries, Rural Development, Tourism,  
 Economic Advancement, Social Welfare, Probation & Child Care, Women affairs, Housing  
 & Construction and Man power & Employment

වැඩ සටහන / Programme - 61 - නිවාස හා ප්‍රජා සහජය / Housing & Community Development

ව්‍යාපෘතිය / Project - 2 - නිවාස / Housing

| වැඩසටහන / Programme | ව්‍යාපෘතිය / Project | ප්‍ර. ව්‍යාපෘතිය / Sub Project | වැඩ සටහන / Object Code | අයිතමය / Item   | 2011<br>සත්‍ය වියදම්<br>(රුපියල්)<br>Actual<br>Expenditure<br>(Rs.) | 2012<br>ආරාමය<br>(රුපියල්)<br>Estimate<br>(Rs.) | 2013<br>ආරාමය<br>(රුපියල්)<br>Estimate<br>(Rs.) | 2014<br>ප්‍රචේදනය<br>(රුපියල්)<br>Projection<br>(Rs.) | 2015<br>ප්‍රචේදනය<br>(රුපියල්)<br>Projection<br>(Rs.) |
|---------------------|----------------------|--------------------------------|------------------------|---|---|---|---|---|---|
|                     |                      |                                |                        | පුනරාවර්තන වියදම්<br>Recurrent Expenditure                          | 5,033,246   | 4,936,000                                       | 7,978,000                                       | 8,519,650   | 9,109,201   |
|                     |                      |                                |                        | ආයතනික සේවාවන්<br>Personal Emoluments                               | 4,291,161   | 3,767,000                                       | 5,680,000                                       | 5,991,850   | 6,328,621   |
| 61                  | 2                    | 0                              | 1001                   | වැටුප් හා වේතන<br>Salaries & Wages                                  | 2,792,327   | 2,426,000                                       | 3,042,000                                       | 3,118,050   | 3,196,001   |
| 61                  | 2                    | 0                              | 1002                   | අතිරේක හා නිවාඩු දින වැටුප්<br>Overtime and Holiday Payments        | 259,150   | 350,000   | 350,000   | 357,000   | 364,140   |
| 61                  | 2                    | 0                              | 1003                   | වෙනත් දීමනා<br>Other Allowances                                     | 1,239,184   | 991,000   | 2,188,000                                       | 2,516,800   | 2,768,480   |
|                     |                      |                                |                        | ගමන් වියදම්<br>Travelling Expenses                                  | 179,373   | 156,000   | 300,000   | 330,000   | 363,000   |
| 61                  | 2                    | 0                              | 1101                   | දේශීය<br>Domestic   | 179,373   | 150,000   | 300,000   | 330,000   | 363,000   |
|                     |                      |                                |                        | බැඳවීම්<br>Supplies   | 188,279   | 254,000   | 283,000   | 311,300   | 342,430   |
| 61                  | 2                    | 0                              | 1201                   | ලිපිදැවිය හා කාර්යාලීය අවශ්‍යතා<br>Stationery and Office Requisites | 115,333   | 100,000   | 120,000   | 132,000   | 145,200   |
| 61                  | 2                    | 0                              | 1202                   | ඉන්ධන<br>Fuel   | 41,496  | 100,000   | 100,000   | 110,000   | 121,000   |
| 61                  | 2                    | 0                              | 1203                   | ආහාර හා නිළ ඇඳුම්<br>Diets and Uniforms                             | 8,980   | 6,000   | 15,000  | 16,500  | 18,150  |
| 61                  | 2                    | 0                              | 1205                   | වෙනත්<br>Others   | 12,975  | 35,000  | 35,000  | 38,500  | 42,350  |
| 61                  | 2                    | 0                              | 1206                   | යාන්ත්‍රික හා විදුලි උපකරණ<br>Mechanical & Electrical Goods         | 9,495   | 13,000  | 13,000  | 14,300  | 16,730  |
|                     |                      |                                |                        | සවිස්මය වියදම්<br>Maintenance Expenditure                           | 116,732   | 150,000   | 350,000   | 385,000   | 423,500   |
| 61                  | 2                    | 0                              | 1301                   | වාහන<br>Vehicles  | 112,105   | 0   | 200,000   | 220,000   | 242,000   |
| 61                  | 2                    | 0                              | 1302                   | පන්තූ හා යන්ත්‍රෝපකරණ<br>Plant and Machinery & Equipment            | 4,190   | 100,000   | 100,000   | 110,000   | 121,000   |
| 61                  | 2                    | 0                              | 1303                   | නොඩනැගිලි<br>Buildings  | 437   | 50,000  | 50,000  | 56,000  | 60,500  |
|                     |                      |                                |                        | සම්ප්‍රදායික සේවා<br>Contractual Services                           | 253,301   | 560,000   | 1,240,000                                       | 1,364,000   | 1,500,400   |
| 61                  | 2                    | 0                              | 1402                   | තැපෑල හා සන්නිවේදන<br>Postal and Communication Service              | 70,293  | 100,000   | 100,000   | 110,000   | 121,000   |
| 61                  | 2                    | 0                              | 1403                   | විදුලිය හා ජලය<br>Electricity and Water                             | 12,270  | 60,000  | 60,000  | 66,000  | 72,600  |
| 61                  | 2                    | 0                              | 1404                   | බදු කුලී හා පළාත් පාලන ආයතන බදු<br>Rents and Local Taxes            | 148,170   | 300,000   | 980,000   | 1,078,000   | 1,185,800   |
| 61                  | 2                    | 0                              | 1405                   | වෙනත්<br>Others   | 22,568  | 100,000   | 100,000   | 110,000   | 121,000   |
|                     |                      |                                |                        | වෙනත් පුනරාවර්තන වියදම්<br>Other Recurrent Expenditure              | 4,400   | 55,000  | 125,000   | 137,500   | 151,250   |
| 61                  | 2                    | 0                              | 1703                   | වෙනත්<br>Others   | 4,400   | 55,000  | 125,000   | 137,500   | 151,250   |
|                     |                      |                                |                        | ව්‍යාපෘතියේ මුළු වියදම් එකතුව<br>Project Total                      | 5,033,246   | 4,936,000                                       | 7,978,000                                       | 8,519,650   | 9,109,201   |

මුදල් යෙදවීම -  
 Financing -

|                                   |           |           |           |           |           |
|-----------------------------------|-----------|-----------|-----------|-----------|-----------|
| 11 දේශීය අරමුදල්<br>Domestic Fund | 5,033,246 | 4,936,000 | 7,978,000 | 8,519,650 | 9,109,201 |
|-----------------------------------|-----------|-----------|-----------|-----------|-----------|


ශීර්ෂය / Head - 317

ක්‍රීඩා, යෞවන කටයුතු, ග්‍රාමීය කර්මාන්ත, ග්‍රාම සංවර්ධන, සංචාරක, ආර්ථික ප්‍රවර්ධන, සමාජ යුක්ත සාධන, පර්වස හා ප්‍රමාර්ථක සේවා, විනිසා කටයුතු, නිරාස හා ඉදිකිරීම් සහ මිනිස්බල හා රැකියාවන් ඇමාතාවරයා

Minister of Sports, Youth affairs, Rural Industries, Rural Development, Tourism, Economic Advancement, Social Welfare, Probation & Child Care, Women affairs, Housing & Construction and Man power & Employment

වැඩ සටහන / Programme - 90 - විනෝද කටයුතු හා ක්‍රීඩා / Recreational and Sports  
ව්‍යාපෘතිය / Project - 2 - ක්‍රීඩා / Sports

| වැඩසටහන / Programme<br>ව්‍යාපෘතිය / Project<br>රට ව්‍යාපෘතිය / Sub Project<br>වැඩ විෂය / Object Code<br>අයිතමය / Item | 2011<br>සත්‍ය වියදම්<br>(රුපියල්)<br>Actual<br>Expenditure<br>(Rs.) | 2012<br>ඇස්තමේන්තුව<br>(රුපියල්)<br>Estimate<br>(Rs.) | 2013<br>ඇස්තමේන්තුව<br>(රුපියල්)<br>Estimate<br>(Rs.) | 2014<br>ප්‍රයෝජන<br>(රුපියල්)<br>Projection<br>(Rs) | 2015<br>ප්‍රයෝජන<br>(රුපියල්)<br>Projection<br>(Rs) |
|---|---|---|---|---|---|
| පුනරාවර්තන වියදම්<br>Recurrent Expenditure  | 24,421,302  | 26,203,000  | 26,092,000  | 30,156,975  | 32,409,866  |
| වෛයුකික පඩි නඩු<br>Personal Emoluments  | 14,407,781  | 15,709,000  | 15,138,000  | 15,907,575  | 16,735,526  |
| වැටුප් හා වේතන<br>Salaries & Wages  | 10,238,338  | 10,958,000  | 9,859,000   | 10,105,475  | 10,358,112  |
| අතිරේක හා නිවාඩු දින වැටුප්<br>Overtime and Holiday Payments  | 97,356  | 60,000  | 60,000  | 61,200  | 62,424  |
| වෙනත් දීමනා<br>Other Allowances   | 4,072,087   | 4,651,000   | 5,219,000   | 5,740,900   | 6,314,990   |
| සමන් වියදම්<br>Travelling Expenses  | 1,482,360   | 1,750,000   | 2,500,000   | 2,750,000   | 3,025,000   |
| දේශීය<br>Domestic   | 1,482,360   | 1,750,000   | 2,500,000   | 2,750,000   | 3,025,000   |
| බැහිරි<br>Supplies  | 3,328,527   | 3,403,000   | 4,552,000   | 5,007,200   | 5,507,920   |
| ලිපිවල හා කාර්යාලීය අවශ්‍යතා<br>Stationery and Office Requisites  | 40,800  | 350,000   | 350,000   | 385,000   | 423,500   |
| ඉන්ධන<br>Fuel   | 47,794  | 50,000  | 200,000   | 220,000   | 242,000   |
| වෙනත්<br>Others   | 3,499,993   | 3,000,000   | 4,000,000   | 4,400,000   | 4,640,000   |
| යාන්ත්‍රික හා විදුලි උපකරණ<br>Mechanical & Electrical Goods   | 0   | 3,000   | 2,000   | 2,200   | 2,420   |
| නඩත්තු වියදම්<br>Maintenance Expenditure  | 996,427   | 750,000   | 1,300,000   | 1,430,000   | 1,573,000   |
| වාහන<br>Vehicles  | 241,596   | 250,000   | 300,000   | 330,000   | 363,000   |
| නොඩනැගිලි<br>Buildings  | 754,831   | 500,000   | 1,000,000   | 1,100,000   | 1,210,000   |
| ගිවිසුම්ගත සේවා<br>Contractual Services   | 322,213   | 541,000   | 552,000   | 607,200   | 667,920   |
| ප්‍රවාහන<br>Transport   | 0   | 10,000  | 2,000   | 2,200   | 2,420   |
| පැවැත් හා සන්නිවේදන<br>Postal and Communication Service   | 22,035  | 81,000  | 50,000  | 55,000  | 60,500  |
| විදුලි සහ ජලය<br>Electricity and Water  | 114,977   | 250,000   | 300,000   | 330,000   | 363,000   |
| වෙනත්<br>Others   | 185,201   | 200,000   | 200,000   | 220,000   | 242,000   |
| මාරු කිරීම් හා ප්‍රදානපත්<br>Transfers and Grants   | 3,450,568   | 3,750,000   | 3,750,000   | 4,125,000   | 4,537,500   |
| සංවර්ධන සහනාධාරණ<br>Development Subsidies   | 500,000   | 750,000   | 750,000   | 825,000   | 907,500   |
| ප්‍රදානපත්<br>Grants  | 2,950,568   | 3,000,000   | 3,000,000   | 3,300,000   | 3,630,000   |
| වෙනත් පුනරාවර්තන වියදම්<br>Other Recurrent Expenditure  | 173,366   | 300,000   | 300,000   | 330,000   | 363,000   |
| වෙනත්<br>Others   | 173,366   | 300,000   | 300,000   | 330,000   | 363,000   |
| ව්‍යාපෘතියේ මුළු වියදම් එකතුව<br>Project Total  | 24,421,302  | 26,203,000  | 26,092,000  | 30,156,975  | 32,409,866  |
| මුදල් සෛද්ධිම -<br>Financing -  |   |   |   |   |   |
| 11 දේශීය අරමුදල්<br>Domestic Fund   | 24,421,302  | 26,203,000  | 26,092,000  | 30,156,975  | 32,409,866  |



## සමාජයේවා දෙපාර්තමේන්තුව

### මෙහෙවර ප්‍රකාශය:

දකුණු පළාතේ ජවස්වන වැඩිහිටි, ආබාධ සහිත, අසරණ ප්‍රජාව වෙනුවෙන් සුභ සාධන සේවා සැපයීමෙන් හා පුනරුත්ථාපනය කිරීමෙන් ඔවුන්ගේ ජන ජීවිතය නගා සිටුවීමත් , එක් සමාජ සේවා සපයන සංවිධාන ශක්තිමත් කරමින් සම්බන්ධීකරණය කිරීමත්, හදිසි ව්‍යයන සහ ස්වාභාවික විපත් හේතුවෙන් අසරණ භාවයට පත්වන හා අවතැන් වන ජනතාව වෙනුවෙන් සහන සැලසීමත් තුළින් දකුණු පළාතේ සමාජය හා ආර්ථික වර්ධනයට දායක වීම.


### කාර්යයන්.

- දකුණු පළාතේ අඩු ආදායම් ලාභීන්ගේ ජවන මට්ටම නංවාලීම සඳහා ආධාර සැපයීම, ඔවුන්ගේ ජීවිත රෝගාබාධ සඳහා ආධාර සැපයීම හා ආබාධිත පුද්ගලයින්ට අවශ්‍ය උපකරණ හා සේවා පහසුකම් සැපයීම සහ ස්වයං-රැකියාධාර ලබාදීම.
- පිළිසරණක් නොමැති ජ්‍යෙෂ්ඨ පුරවැසියන් රැක බලාගනිමින් ඔවුන්ට අවශ්‍ය මානසික සුවය ලබාදෙනු ලබන ස්වේච්ඡා සංවිධාන වෙත ආධාර සැපයීම.
- ආබාධ සහිත වූ දරුවන්ට අධ්‍යාපනය ලබා දෙමින් පුනරුත්ථාපනය කරමින් රැක බලාගන්නා ස්වේච්ඡා සංවිධාන වෙත ආධාර සැපයීම.
- අපවාරයට ලක්වූ සමාජ අසාධාරණයට ලක්වූ නොමග ගිය පිරිස් සඳහා සහන සැලසීම, පුනරුත්ථාපනය කිරීම හා නිවාරාත්මක වැඩ සටහන් පැවැත්වීම.

දෙපාර්තමේන්තුවේ වගකීම හා කර්තව්‍යයන් අයවැය කාර්යයන් උදෙසා පහත සඳහන් වැඩ සටහන හා ව්‍යාපෘති යටතේ වර්ග කර ඇත.

- 95 වැනි වැඩ සටහන - සමාජ ආරක්ෂණය හා සුභ සාධනය
  - 2 වැනි ව්‍යාපෘතිය - සාමාන්‍ය පරිපාලනය හා ආයතනික සේවා
  - 3 වැනි ව්‍යාපෘතිය - ප්‍රජා මූලික පුනරුත්ථාපනය
  - 4 වැනි ව්‍යාපෘතිය - රිදියගම නිවර්තන නිවාසය





## DEPARTMENT OF SOCIAL SERVICES

### Mission

To uplift the living condition of the aged, the disabled and the helpless in the Southern Province by providing them with welfare and rehabilitation services, to co-ordinate and strengthen the organizations that providing such services and to provide relief for people who render helpless and homeless due to natural disasters and calamities thereby contributing the social and economic development.

### Functions

- To uplift the living condition of the low income people, to provide them with assistance for their various diseases and to provide devices and services necessary for the disabled.
- To provide relief for children subjected to abuses and social injustices.
- To assist voluntary organizations which cares for and provide mental happiness to helpless senior citizens.
- To support voluntary organizations which provide education, rehabilitation and care for the disabled children.

Responsibilities and duties of the Department are classified under the following programmes and projects, for the budget purposes

|              |   |
|--------------|---|
| Programme 95 | - Social Security & welfare                       |
| Project 2    | - General Administration & Establishment Services |
| Project 3    | - Community Based Rehabilitation                  |
| Project 4    | - Ridiyagama Detention Camp                       |

ශීර්ෂය / Head - 318 සමාජ සේවා දෙපාර්තමේන්තුව / Department of Social Services

වැඩසටහන් සහ ව්‍යාපෘති අනුව වියදම් සාරාංශය  
Summary of expenditure under the programmes and projects

| වැඩසටහන් අංකය<br>Programme No | වැඩසටහන් / ව්‍යාපෘති නාමය<br>Programme / Project   | 2011<br>සත්‍ය වියදම්<br>(රුපියල්)<br>Actual<br>Expenditure<br>(Rs.) | 2012<br>ඇස්තමේන්තුව<br>(රුපියල්)<br>Estimate<br>(Rs.) | 2013<br>ඇස්තමේන්තුව<br>(රුපියල්)<br>Estimate<br>(Rs.) | 2014<br>ප්‍රථමානාදානය<br>(රුපියල්)<br>Projection<br>(Rs) | 2015<br>ප්‍රථමානාදානය<br>(රුපියල්)<br>Projection<br>(Rs) |
|-------------------------------|--|---|---|---|--|--|
| 95                            | පුනරාවර්තන වියදම්<br>Recurrent Expenditure   | 215,051,960   | 292,614,000   | 289,350,000   | 316,085,625  | 345,441,088  |
|                               | සමාජ ආරක්ෂණය හා ප්‍රතිසංස්කරණය<br>Social Security and Welfare                            | 215,051,960   | 292,614,000   | 289,350,000   | 316,085,625  | 345,441,088  |
|                               | 2 සාමාන්‍ය පරපාලන හා ආයතනික සේවා<br>General Administration and<br>Establishment Services | 7,794,910   | 8,054,000   | 9,028,000   | 9,623,875  | 10,271,864   |
|                               | 3 ප්‍රජා මූලික පුනරුත්ථාපනය<br>Community Based Rehabilitation                            | 172,830,442   | 246,522,000   | 239,769,000   | 262,802,800  | 288,116,563  |
|                               | 4 රිදියගම නිරවසර කිරීමේ කැම්ප්<br>Ridiyagama Detention Camp                              | 34,426,608  | 38,038,000  | 40,553,000  | 43,658,950   | 47,052,661   |
|                               | මුළු වියදම් එකතුව<br>Total Expenditure   | 215,051,960   | 292,614,000   | 289,350,000   | 316,085,625  | 345,441,088  |

කාණ්ඩය අනුව වියදම් සාරාංශය / Category wise Expenditure Summary

| කාණ්ඩ අංකය<br>Object No | කාණ්ඩය<br>Object                                       | 2011<br>සත්‍ය වියදම්<br>(රුපියල්)<br>Actual<br>Expenditure<br>(Rs.) | 2012<br>ඇස්තමේන්තුව<br>(රුපියල්)<br>Estimate<br>(Rs.) | 2013<br>ඇස්තමේන්තුව<br>(රුපියල්)<br>Estimate<br>(Rs.) | 2014<br>ප්‍රථමානාදානය<br>(රුපියල්)<br>Projection<br>(Rs) | 2015<br>ප්‍රථමානාදානය<br>(රුපියල්)<br>Projection<br>(Rs) |
|-------------------------|--|---|---|---|--|--|
|                         | පුනරාවර්තන වියදම්<br>Recurrent Expenditure             | 215,051,960   | 292,614,000   | 289,350,000   | 316,085,625  | 345,441,088  |
| 10                      | වෛයෝගික පඩි නඩී<br>Personal Emoluments                 | 36,096,253  | 37,248,000  | 41,694,000  | 43,664,025   | 45,777,328   |
| 11                      | ලංචි වියදම්<br>Travelling Expenses                     | 1,844,537   | 1,973,000   | 1,940,000   | 2,134,000  | 2,347,400  |
| 12                      | පැයවීම්<br>Supplies                                    | 16,274,049  | 17,956,000  | 18,554,000  | 20,409,400   | 22,450,340   |
| 13                      | නඩිතලු වියදම්<br>Maintenance Expenditure               | 1,121,285   | 2,066,000   | 1,965,000   | 2,161,500  | 2,377,650  |
| 14                      | නිරවුණුම් සේවා<br>Contractual Services                 | 3,698,014   | 3,971,000   | 4,385,000   | 4,823,500  | 5,305,850  |
| 15                      | මාරු හිමිම් හා ප්‍රදානයන්<br>Transfers and Grants      | 155,469,750   | 228,400,000   | 220,000,000   | 242,000,000  | 266,200,000  |
| 17                      | වෙනත් පුනරාවර්තන වියදම්<br>Other Recurrent Expenditure | 548,072   | 1,000,000   | 812,000   | 893,200  | 982,520  |
|                         | මුළු වියදම් එකතුව<br>Total Expenditure                 | 215,051,960   | 292,614,000   | 289,350,000   | 316,085,625  | 345,441,088  |

| මූල්‍ය සරණය<br>Financing               | 2011<br>සත්‍ය වියදම්<br>(රුපියල්)<br>Actual<br>Expenditure<br>(Rs.) | 2012<br>ඇස්තමේන්තුව<br>(රුපියල්)<br>Estimate<br>(Rs.) | 2013<br>ඇස්තමේන්තුව<br>(රුපියල්)<br>Estimate<br>(Rs.) |
|--|---|---|---|
| විධානය කළ / Appropriation act          |   |   |   |
| 11 දේශීය අංශු / Domestic fund          | 215,051,960   | 292,614,000   | 289,350,000   |
| විශේෂ නීති සේවා / Special law services |   |   |   |
| 21 දේශීය අංශු / Domestic fund          | 0   | 0   | 0   |
| මුළු මූල්‍ය සරණය / Total financing     | 215,051,960   | 292,614,000   | 289,350,000   |

318 - ශීර්ෂ සේවා නියුක්ති විස්තරය  
Summary of cadre of the head 318

| සහකාර<br>Staff Category           | 2011<br>අනුමත සේවක<br>සංඛ්‍යාව<br>No. of<br>Approved Cadre | 2012<br>ඇස්තමේන්තුව<br>Estimated Cadre | 2013<br>ඇස්තමේන්තුව<br>Estimated<br>Cadre |
|-----------------------------------|--|--|---|
| සේනා මට්ටම<br>Senior Level        | 2  | 2                                      | 2   |
| තෘතීය මට්ටම<br>Tertiary Level     | 51   | 49                                     | 49  |
| ද්විතීය මට්ටම<br>Secondary Level  | 21   | 15                                     | 15  |
| ප්‍රාථමික මට්ටම<br>Primary Level  | 59   | 46                                     | 53  |
| මුළු සේවක සංඛ්‍යාව<br>Total Cadre | 133  | 112                                    | 119                                       |

318-95-2 - ව්‍යාපෘති සේවා නියුක්ති විස්තරය  
Cadre of the project 318-95-2

| සහකාර<br>Staff Category           | 2011<br>අනුමත සේවක<br>සංඛ්‍යාව<br>No. of<br>Approved Cadre | 2012<br>ඇස්තමේන්තුව<br>Estimated Cadre | 2013<br>ඇස්තමේන්තුව<br>Estimated<br>Cadre |
|-----------------------------------|--|--|---|
| සේනා මට්ටම<br>Senior Level        | 1  | 1                                      | 1   |
| තෘතීය මට්ටම<br>Tertiary Level     | 1  | 1                                      | 1   |
| ද්විතීය මට්ටම<br>Secondary Level  | 13   | 12                                     | 12  |
| ප්‍රාථමික මට්ටම<br>Primary Level  | 2  | 2                                      | 2   |
| මුළු සේවක සංඛ්‍යාව<br>Total Cadre | 17   | 16                                     | 16  |

318-95-3 - ව්‍යාපෘති සේවා නියුක්ති විස්තරය  
Cadre of the project 318-95-3

| සහකාර<br>Staff Category           | 2011<br>අනුමත සේවක<br>සංඛ්‍යාව<br>No. of<br>Approved Cadre | 2012<br>ඇස්තමේන්තුව<br>Estimated Cadre | 2013<br>ඇස්තමේන්තුව<br>Estimated<br>Cadre |
|-----------------------------------|--|--|---|
| සේනා මට්ටම<br>Senior Level        | 0  | 0                                      | 0   |
| තෘතීය මට්ටම<br>Tertiary Level     | 47   | 46                                     | 46  |
| ද්විතීය මට්ටම<br>Secondary Level  | 0  | 0                                      | 0   |
| ප්‍රාථමික මට්ටම<br>Primary Level  | 0  | 0                                      | 0   |
| මුළු සේවක සංඛ්‍යාව<br>Total Cadre | 47   | 46                                     | 46  |

සිරිසාය / Head - 318 සමාජ සේවා දෙපාර්තමේන්තුව / Department of Social Services

318-95-4 - ව්‍යාපෘති සේවා නිලධාරීන් විස්තරය  
Cadre of the project 318-95-4

| පනවුරු<br>Staff Category          | 2011<br>අනුමත සේවක<br>සංඛ්‍යාව<br>No. of<br>Approved Cadre | 2012<br>ඇස්තමේන්තු<br>Estimated Cadre | 2013<br>ඇස්තමේන්තු<br>Estimated<br>Cadre |
|-----------------------------------|--|---------------------------------------|--|
| සේනාධිපති මට්ටම<br>Senior Level   | 1  | 1                                     | 1  |
| තෘතීය මට්ටම<br>Tertiary Level     | 3  | 2                                     | 2  |
| ද්විතීය මට්ටම<br>Secondary Level  | 8  | 3                                     | 3  |
| ප්‍රාථමික මට්ටම<br>Primary Level  | 57   | 44                                    | 51                                       |
| මුළු සේවක සංඛ්‍යාව<br>Total Cadre | 69   | 50                                    | 57                                       |

ශීර්ෂය / Head - 318 සමාජ සේවා දෙපාර්තමේන්තුව / Department of Social Services  
 වැඩ සටහන / Programme - 95 සමාජ ආරක්ෂණය හා සුභ කායිකය / Social Security & Welfare  
 ව්‍යාපෘතිය / Project - 2  
 සාමාන්‍ය පරිපාලනය හා ආයතනික සේවා / General Administration & Establishment Services

| වැඩසටහන / Programme<br>ව්‍යාපෘතිය / Project<br>ප්‍රධාන වර්ගය / Sub Project<br>වැඩ වර්ගය / Object Code<br>අයිතමය / Item | කාණ්ඩය / වැඩ විස්තර විස්තරය<br>Category / Object Code<br>Description | 2011<br>සත්‍ය වියදම්<br>(රුපියල්)<br>Actual<br>Expenditure<br>(Rs.) | 2012<br>ඇස්තමේන්තුව<br>(රුපියල්)<br>Estimate<br>(Rs.) | 2013<br>ඇස්තමේන්තුව<br>(රුපියල්)<br>Estimate<br>(Rs.)            | 2014<br>ප්‍රථමානාදාන<br>(රුපියල්)<br>Projection<br>(Rs) | 2015<br>ප්‍රථමානාදාන<br>(රුපියල්)<br>Projection<br>(Rs) |           |           |           |
|--|--|---|---|--|---|---|-----------|-----------|-----------|
|  | සුඛවාසීය වියදම්<br>Recurrent Expenditure                             | 7,794,910   | 8,054,000   | 9,028,000  | 9,623,875   | 10,271,864  |           |           |           |
|  | වෛයෝගික පඩි නඩි<br>Personal Emoluments                               | 5,253,446   | 5,308,000   | 5,943,000  | 6,230,375   | 6,539,014   |           |           |           |
| 95   | 2  | 0   | 1001  | වැටුප් හා වේතන<br>Salaries & Wages                               | 3,430,806   | 3,460,000   | 3,559,000 | 3,847,975 | 3,739,174 |
| 95   | 2  | 0   | 1002  | අතිරාල හා නිවාඩු දීම වැටුප්<br>Overtime and Holiday Payments     | 458,290   | 450,000   | 500,000   | 510,000   | 520,200   |
| 95   | 2  | 0   | 1003  | වෙනත් දීමනා<br>Other Allowances                                  | 1,364,350   | 1,398,000   | 1,884,000 | 2,072,400 | 2,279,640 |
|  | ගමන් වියදම්<br>Travelling Expenses                                   | 350,848   | 400,000   | 440,000  | 484,000   | 532,400   |           |           |           |
| 95   | 2  | 0   | 1101  | දේශීය<br>Domestic  | 350,848   | 400,000   | 440,000   | 484,000   | 532,400   |
|  | සැපයුම්<br>Supplies  | 558,208   | 696,000   | 789,000  | 867,800   | 954,690   |           |           |           |
| 95   | 2  | 0   | 1201  | ලිපිවල හා කාර්යාලීය අවශ්‍යතා<br>Stationery and Office Requisites | 193,491   | 220,000   | 250,000   | 275,000   | 302,500   |
| 95   | 2  | 0   | 1202  | ඉන්ධන<br>Fuel  | 343,854   | 440,000   | 475,000   | 522,500   | 574,750   |
| 95   | 2  | 0   | 1203  | ආහාර හා නිල ඇඳුම්<br>Diets and Uniforms                          | 5,660   | 6,000   | 9,000     | 9,900     | 10,890    |
| 95   | 2  | 0   | 1205  | වෙනත්<br>Others  | 15,255  | 30,000  | 25,000    | 27,500    | 30,250    |
| 95   | 2  | 0   | 1206  | යන්ත්‍රික හා විදුලි උපකරණ<br>Mechanical & Electrical Goods       | 0   | 0   | 30,000    | 33,000    | 36,300    |
|  | සවිස්ථ වියදම්<br>Maintenance Expenditure                             | 841,967   | 770,000   | 850,000  | 935,000   | 1,028,500   |           |           |           |
| 95   | 2  | 0   | 1301  | වාහන<br>Vehicles   | 642,606   | 550,000   | 600,000   | 660,000   | 726,000   |
| 95   | 2  | 0   | 1302  | පන්තූ හා යන්ත්‍රෝපකරණ<br>Plant and Machinery & Equipment         | 199,361   | 220,000   | 250,000   | 275,000   | 302,500   |
|  | නිවැසුම් සේවා<br>Contractual Services                                | 674,172   | 430,000   | 805,000  | 885,500   | 974,050   |           |           |           |
| 95   | 2  | 0   | 1402  | පැවැත් හා විදුලි සංදේශ සේවා<br>Postal and Telecommunication      | 303,397   | 308,000   | 345,000   | 379,500   | 417,450   |
| 95   | 2  | 0   | 1403  | විදුලිය හා ජලය<br>Electricity and Water                          | 230,150   | 0   | 275,000   | 302,500   | 332,750   |
| 95   | 2  | 0   | 1404  | බදු අලුතින් හා පළාත් පාලන ආයතන බදු<br>Rents and Local Taxes      | 136,125   | 100,000   | 150,000   | 165,000   | 181,500   |
| 95   | 2  | 0   | 1405  | වෙනත්<br>Others  | 4,500   | 22,000  | 35,000    | 38,500    | 42,350    |
|  | වෙනත් සුඛවාසීය වියදම්<br>Other Recurrent Expenditure                 | 116,217   | 450,000   | 200,000  | 220,000   | 242,000   |           |           |           |
| 95   | 2  | 0   | 1701  | පාඩු හා සටහන කැපීම්<br>Losses & write off                        | 0   | 0   | 1,000     | 1,100     | 1,210     |
| 95   | 2  | 0   | 1703  | වෙනත්<br>Others  | 116,217   | 450,000   | 200,000   | 220,000   | 242,000   |
|  | ව්‍යාපෘතියේ මුළු වියදම් එකතුව<br>Project Total                       | 7,794,910   | 8,054,000   | 9,028,000  | 9,623,875   | 10,271,864  |           |           |           |

මුදල් සෙවණ -  
Financing -

|                                   |           |           |           |           |            |
|-----------------------------------|-----------|-----------|-----------|-----------|------------|
| 11 දේශීය අරමුදල්<br>Domestic Fund | 7,794,910 | 8,054,000 | 9,028,000 | 9,623,875 | 10,271,864 |
|-----------------------------------|-----------|-----------|-----------|-----------|------------|

ශීර්ෂය / Head - 318 සමාජ සේවා දෙපාර්තමේන්තුව / Department of Social Services  
 වැඩි සටහන / Programme - 95 සමාජ ආරක්ෂණය හා සුභ සාධනය / Social Security & welfare  
 ව්‍යාපෘතිය / Project - 3 ප්‍රජා මූලික පුනරුත්ථාපනය / Community Based Rehabilitation

| වැඩසටහන / Programme | ව්‍යාපෘතිය / Project | ප්‍රධාන ව්‍යාපෘතිය / Sub Project | වැඩ විෂය / Object Code | දේශගුණ / Item   | 2011<br>සත්‍ය වියදම්<br>(රුපියල්)<br>Actual<br>Expenditure<br>(Rs.) | 2012<br>ඇස්තමේන්තුව<br>(රුපියල්)<br>Estimate<br>(Rs.) | 2013<br>ඇස්තමේන්තුව<br>(රුපියල්)<br>Estimate<br>(Rs.) | 2014<br>ප්‍රඥප්තිය<br>(රුපියල්)<br>Projection<br>(Rs) | 2015<br>ප්‍රඥප්තිය<br>(රුපියල්)<br>Projection<br>(Rs) |
|---------------------|----------------------|----------------------------------|------------------------|---|---|---|---|---|---|
|                     |                      |                                  |                        | පුනරාවර්තන වියදම්<br>Recurrent Expenditure                        | 172,830,442   | 246,522,000   | 239,769,000   | 262,802,800   | 288,116,563   |
|                     |                      |                                  |                        | වෛයුකයාගේ වැටුප්<br>Personal Emoluments                           | 15,648,012  | 16,414,000  | 17,599,000  | 18,415,800  | 19,290,863  |
| 95                  | 2                    | 0                                | 1001                   | වැටුප් හා වේතන<br>Salaries & Wages                                | 11,577,664  | 12,224,000  | 12,148,000  | 12,451,700  | 12,762,993  |
| 95                  | 3                    | 0                                | 1002                   | අතිරේක හා නිවාඩු දීම වැටුප්<br>Overtime and Holiday Payments      | 377,509   | 350,000   | 400,000   | 408,000   | 416,160   |
| 95                  | 3                    | 0                                | 1003                   | වෙනත් දීමනා<br>Other Allowances                                   | 3,692,839   | 3,840,000   | 5,051,000   | 5,556,100   | 6,111,710   |
|                     |                      |                                  |                        | ගමන් වියදම්<br>Travelling Expenses                                | 1,147,778   | 1,173,000   | 1,500,000   | 1,650,000   | 1,815,000   |
| 95                  | 3                    | 0                                | 1101                   | දේශීය<br>Domestic   | 1,147,778   | 1,173,000   | 1,500,000   | 1,650,000   | 1,815,000   |
|                     |                      |                                  |                        | පැයවීම<br>Supplies  | 74,030  | 83,000  | 85,000  | 93,500  | 102,850   |
| 95                  | 3                    | 0                                | 1201                   | ලිපිදැව හා කාර්යාලීය අවශ්‍යතා<br>Stationery and Office Requisites | 74,030  | 83,000  | 85,000  | 93,500  | 102,850   |
| 95                  | 3                    | 0                                | 1205                   | වෙනත්<br>Others   | 0   | 2,000   | 0   | 0   | 0   |
|                     |                      |                                  |                        | කිට්පිටු සේවා<br>Contractual Services                             | 59,017  | 0   | 85,000  | 93,500  | 102,850   |
| 95                  | 3                    | 0                                | 1405                   | වෙනත්<br>Others   | 59,017  | 0   | 85,000  | 93,500  | 102,850   |
|                     |                      |                                  |                        | මාරු කිරීම් හා ප්‍රදානවශයෙන්<br>Transfers and Grants              | 155,469,750   | 228,400,000   | 220,000,000   | 242,000,000   | 266,200,000   |
| 95                  | 3                    | 0                                | 1501                   | සුභ සාධන වැඩසටහන්<br>Welfare Programmes                           | 155,469,750   | 228,400,000   | 220,000,000   | 242,000,000   | 266,200,000   |
|                     |                      |                                  |                        | වෙනත් පුනරාවර්තන වියදම්<br>Other Recurrent Expenditure            | 431,855   | 450,000   | 500,000   | 550,000   | 605,000   |
| 95                  | 3                    | 0                                | 1703                   | වෙනත්<br>Others   | 431,855   | 450,000   | 500,000   | 550,000   | 605,000   |
|                     |                      |                                  |                        | ව්‍යාපෘතියේ මුළු වියදම් එකතුව<br>Project Total                    | 172,830,442   | 246,522,000   | 239,769,000   | 262,802,800   | 288,116,563   |

මුදල් පොදුව -  
Financing -

|                                |             |             |             |             |             |
|--------------------------------|-------------|-------------|-------------|-------------|-------------|
| 11 දේශීය අංශය<br>Domestic Fund | 172,830,442 | 246,522,000 | 239,769,000 | 262,802,800 | 288,116,563 |
|--------------------------------|-------------|-------------|-------------|-------------|-------------|


**ශීර්ෂය / Head - 318 සමාජ සේවා දෙපාර්තමේන්තුව / Department of Social Services**  
**වැඩි සටහන / Programme - 95 සමාජ ආරක්ෂණය හා යුතු සාධනය / Social Security & Welfare**  
**ව්‍යාපෘතිය / Project - 4 රිදියගම නිර්වර්තන කිරීම / Ridiyagama Retention Camp**

| වැඩසටහන / Programme | ව්‍යාපෘතිය / Project | දැනට ව්‍යාපෘතිය / Sub Project | වැඩ විෂය / Object Code | අයිතමය / Item  | 2011<br>සත්‍ය වියදම්<br>(රුපියල්)<br>Actual<br>Expenditure<br>(Rs.) | 2012<br>ඇස්තමේන්තුව<br>(රුපියල්)<br>Estimate<br>(Rs.) | 2013<br>ඇස්තමේන්තුව<br>(රුපියල්)<br>Estimate<br>(Rs.) | 2014<br>ප්‍රචාරකය<br>(රුපියල්)<br>Projection<br>(Rs.) | 2015<br>ප්‍රචාරකය<br>(රුපියල්)<br>Projection<br>(Rs.) |
|---------------------|----------------------|-------------------------------|------------------------|--|---|---|---|---|---|
|                     |                      |                               |                        | පුනරාවර්තන වියදම්<br>Recurrent Expenditure                         | 34,426,608  | 38,038,000  | 40,553,000  | 43,658,950  | 47,052,661  |
|                     |                      |                               |                        | පෞද්ගලික වැඩි කඩී<br>Personal Emoluments                           | 15,194,795  | 15,526,000  | 19,152,000  | 19,017,850  | 19,947,451  |
| 95                  | 4                    | 0                             | 1001                   | වැටුප් හා වේතන<br>Salaries & Wages                                 | 9,195,020   | 9,236,000   | 10,258,000  | 10,514,450  | 10,777,311  |
| 95                  | 4                    | 0                             | 1002                   | අතිරේක හා නිවාඩු දින වැටුප්<br>Overtime and Holiday Payments       | 1,829,995   | 2,234,000   | 2,250,000   | 2,295,000   | 2,340,900   |
| 95                  | 4                    | 0                             | 1003                   | වෙනත් දීමනා<br>Other Allowances                                    | 4,169,780   | 4,056,000   | 5,644,000   | 6,208,400   | 6,829,240   |
|                     |                      |                               |                        | ගමන් වියදම්<br>Travelling Expenses                                 | 345,911   | 400,000   | 0   | 0   | 0   |
| 95                  | 4                    | 0                             | 1101                   | දේශීය<br>Domestic  | 345,911   | 400,000   | 0   | 0   | 0   |
|                     |                      |                               |                        | සැපයුම්<br>Supplies  | 15,641,759  | 17,175,000  | 17,680,000  | 19,448,000  | 21,392,800  |
| 95                  | 4                    | 0                             | 1201                   | ලිපිපිටි හා කාර්යාලීය අවශ්‍යතා<br>Stationery and Office Requisites | 40,258  | 50,000  | 55,000  | 60,500  | 66,550  |
| 95                  | 4                    | 0                             | 1202                   | ඉන්ධන<br>Fuel  | 782,595   | 700,000   | 700,000   | 770,000   | 847,000   |
| 95                  | 4                    | 0                             | 1203                   | ආහාර හා නිල ඇඳුම්<br>Diets and Uniforms                            | 13,638,910  | 15,150,000  | 15,650,000  | 17,215,000  | 18,936,500  |
| 95                  | 4                    | 0                             | 1204                   | වෛද්‍ය සැපයුම්<br>Medical supplies                                 | 122,062   | 125,000   | 125,000   | 137,500   | 151,250   |
| 95                  | 4                    | 0                             | 1205                   | වෙනත්<br>Others  | 999,907   | 1,000,000   | 1,000,000   | 1,100,000   | 1,210,000   |
| 95                  | 4                    | 0                             | 1206                   | යාන්ත්‍රික හා විදුලි උපකරණ<br>Mechanical & Electrical Goods        | 108,026   | 150,000   | 150,000   | 165,000   | 181,500   |
|                     |                      |                               |                        | නඩික්කු වියදම්<br>Maintenance Expenditure                          | 279,318   | 1,296,000   | 1,115,000   | 1,226,500   | 1,349,150   |
| 95                  | 4                    | 0                             | 1301                   | වාහන<br>Vehicles   | 276,082   | 800,000   | 500,000   | 680,000   | 726,000   |
| 95                  | 4                    | 0                             | 1302                   | ගස්කු හා යන්ත්‍රෝපකරණ<br>Plant and Machinery & Equipment           | 2,286   | 165,000   | 150,000   | 165,000   | 181,500   |
| 95                  | 4                    | 0                             | 1303                   | නොවැනැගිම්<br>Buildings  | 0   | 330,000   | 365,000   | 401,500   | 441,650   |
| 95                  | 4                    | 0                             | 1304                   | වෙනත්<br>Others  | 950   | 1,000   | 0   | 0   | 0   |
|                     |                      |                               |                        | විවිධීකරණ සේවා<br>Contractual Services                             | 2,964,825   | 3,541,000   | 3,495,000   | 3,844,500   | 4,228,950   |
| 95                  | 4                    | 0                             | 1401                   | උපාහන<br>Transport   | 25,600  | 0   | 0   | 0   | 0   |
| 95                  | 4                    | 0                             | 1402                   | තැපැල් හා විදුලි සංදේශ සේවා<br>Postal and Telecommunication        | 83,251  | 121,000   | 100,000   | 110,000   | 121,000   |
| 95                  | 4                    | 0                             | 1403                   | විදුලිය හා ජලය<br>Electricity and Water                            | 2,509,614   | 2,970,000   | 2,900,000   | 3,190,000   | 3,509,000   |
| 95                  | 4                    | 0                             | 1404                   | බදු කුලී හා පළාත් පාලන ආයතන බදු<br>Rents and Local Taxes           | 0   | 0   | 495,000   | 544,500   | 598,950   |
| 95                  | 4                    | 0                             | 1405                   | වෙනත්<br>Others  | 346,360   | 450,000   | 0   | 0   | 0   |
|                     |                      |                               |                        | වෙනත් පුනරාවර්තන වියදම්<br>Other Recurrent Expenditure             | 0   | 100,000   | 111,000   | 122,100   | 134,310   |
| 95                  | 4                    | 0                             | 1701                   | පාඩු හා සමාන තර්ක<br>Losses & write off                            | 0   | 0   | 1,000   | 1,100   | 1,210   |
| 95                  | 4                    | 0                             | 1703                   | වෙනත්<br>Others  | 0   | 100,000   | 110,000   | 121,000   | 133,100   |
|                     |                      |                               |                        | ව්‍යාපෘතියේ මුළු වියදම් එකතුව<br>Project Total                     | 34,426,608  | 38,038,000  | 40,553,000  | 43,658,950  | 47,052,661  |

මූල්‍ය දෙපාර්තමේන්තුව -  
Financing -

11 දේශීය අරමුදල  
Domestic Fund

|            |            |            |            |            |
|------------|------------|------------|------------|------------|
| 34,426,608 | 38,038,000 | 40,553,000 | 43,658,950 | 47,052,661 |
|------------|------------|------------|------------|------------|



## නියෝජ්‍ය ලේකම් කර්මාන්ත

### මෙහෙවර ප්‍රකාශය:

පළාත් සංවර්ධනයේ උපකෘමිශීලී ප්‍රතිඵල ලබා දෙන ක්ෂේත්‍රයන් වන ජ්‍යෙෂ්ඨ කර්මාන්ත හා කුඩා කර්මාන්ත ක්ෂේත්‍රයේ නිරත වූවන්ගේ විශිෂ්ටතාව හා දර්ශනවාදයට විසඳුම් සෙවීම හා මානව සම්පත් සංවර්ධනය අපගේ ප්‍රධාන මෙහෙවර වේ.


### කාර්යයන්

- ජාතික ආර්ථිකයට දායක වීම හා රැකියා උත්පාදනය
- කාන්තාවන්ගේ ජීවන මට්ටම ඉහළ නැංවීම හා පාරම්පරික ජ්‍යෙෂ්ඨ කර්මාන්තයට රැකවරණය සැලසීම
- ග්‍රාමීය ජනතාවගේ ජීවන මට්ටම ඉහළ දැමීම හා කුඩා කර්මාන්තයට රැකවරණය සැලසීම.
- අදාළ ඉලක්ක කරා ලඟා වීම සඳහා කාර්යක්ෂමතාවය වර්ධනය කිරීම හා නව තාක්ෂණ දැනුම ලබා දීම.

අමාත්‍යාංශයේ වගකීම හා කර්තව්‍යයන් අයවැය කාර්යයන් උදෙසා පහත සඳහන් වැඩ සටහන් හා ව්‍යාපෘති යටතේ වර්ග කර ඇත.

- |                   |                                    |
|-------------------|------------------------------------|
| 51 වැනි වැඩ සටහන  | - කර්මාන්ත සංවර්ධනය                |
| 2 වැනි ව්‍යාපෘතිය | - සාමාන්‍ය පරිපාලනය හා ආයතනික සේවා |





## Deputy Secretary Industries

### Mission

Our main mission is to develop human resources and reduce unemployment and poverty those who are employed in small and textile industries of provincial development.

### Activities

- Join to the national economy providing employment.
- Raise the standard of living conditions of the women and to provide and safeguard the ancestral textile industry.
- Raise the living conditions of the rural sector and safeguard the small industry.
- Improving the efficiency and render technical knowledge to achieve the relevant targets.

Responsibilities and activities of the Department, are categorized under the following programmes and projects for budgetary purpose.

- |              |   |
|--------------|---|
| Programme 51 | - Industrial Development                          |
| Project 2    | - General Administration & Establishment Services |

ශීර්ෂය / Head - 319 - නියෝජ්‍ය ලේකම් කර්මාන්ත / Deputy Secretary Industries  
 වැඩිපටුණක් යන ව්‍යාපෘති අනුව වියදම් සාරාංශය  
 Summary of expenditure under the programmes and projects

| වැඩි පටුණක් අංකය<br>Programme No | වැඩි පටුණක් / ව්‍යාපෘති නාමය<br>Programme / Project                            | 2011<br>සත්‍ය වියදම්<br>(රුපියල්)<br>Actual<br>Expenditure<br>(Rs.) | 2012<br>ඇස්තමේන්තු<br>(රුපියල්)<br>Estimate<br>(Rs.) | 2013<br>ඇස්තමේන්තු<br>(රුපියල්)<br>Estimate<br>(Rs.) | 2014<br>ප්‍රථමානුමාන<br>(රුපියල්)<br>Projection<br>(Rs) | 2015<br>ප්‍රථමානුමාන<br>(රුපියල්)<br>Projection<br>(Rs) |
|----------------------------------|--|---|--|--|---|---|
| 51                               | පුනරාවර්තන වියදම්<br>Recurrent Expenditure                                     | 120,249,701   | 125,193,000  | 135,336,000  | 143,337,025   | 152,000,298   |
|                                  | කර්මාන්ත සංවර්ධනය<br>Industry Development                                      | 120,249,701   | 125,193,000  | 135,336,000  | 143,337,025   | 152,000,298   |
| 51                               | 2 සාමාන්‍ය පරිපාලනය හා ආයතනික සේවා<br>General Administration and Establishment | 120,249,701   | 125,193,000  | 135,336,000  | 143,337,025   | 152,000,298   |
|                                  | මූලධන වියදම්<br>Capital Expenditure  | 8,187,330   | 5,300,000  | 500,000  | 0   | 0   |
| 51                               | කර්මාන්ත සංවර්ධනය<br>Industry Development                                      | 8,187,330   | 5,300,000  | 500,000  | 0   | 0   |
|                                  | 2 සාමාන්‍ය පරිපාලනය හා ආයතනික සේවා<br>General Administration and Establishment | 8,187,330   | 5,300,000  | 500,000  | 0   | 0   |
|                                  | මුළු වියදම් එකතුව<br>Total Expenditure   | 128,437,031   | 130,493,000  | 135,836,000  | 143,337,025   | 152,000,298   |

කාණ්ඩය අනුව වියදම් සාරාංශය / Category wise Expenditure Summary

| කාණ්ඩ අංකය<br>Object No | කාණ්ඩය<br>Object   | 2011<br>සත්‍ය වියදම්<br>(රුපියල්)<br>Actual<br>Expenditure<br>(Rs.) | 2012<br>ඇස්තමේන්තු<br>(රුපියල්)<br>Estimate<br>(Rs.) | 2013<br>ඇස්තමේන්තු<br>(රුපියල්)<br>Estimate<br>(Rs.) | 2014<br>ප්‍රථමානුමාන<br>(රුපියල්)<br>Projection<br>(Rs) | 2015<br>ප්‍රථමානුමාන<br>(රුපියල්)<br>Projection<br>(Rs) |
|-------------------------|--|---|--|--|---|---|
|                         | පුනරාවර්තන වියදම්<br>Recurrent Expenditure                               | 120,249,701   | 125,193,000  | 135,336,000  | 143,337,025   | 152,000,298   |
| 10                      | පෞද්ගලික පඩි නඩී<br>Personal Emoluments                                  | 104,538,639   | 110,808,000  | 113,598,000  | 119,425,225   | 125,697,318   |
| 11                      | ගමන් වියදම්<br>Travelling Expenses                                       | 2,494,736   | 3,700,000  | 3,150,000  | 3,465,000   | 3,811,500   |
| 12                      | සැපයුම්<br>Supplies  | 4,444,185   | 3,975,000  | 5,325,000  | 5,857,500   | 6,443,250   |
| 13                      | නඩිපත වියදම්<br>Maintenance Expenditure                                  | 4,058,963   | 2,800,000  | 5,100,000  | 5,610,000   | 6,171,000   |
| 14                      | ගිවිසුම්ගත සේවා<br>Contractual Services                                  | 999,981   | 1,607,000  | 5,787,000  | 6,355,700   | 7,002,270   |
| 17                      | වෙනත් පුනරාවර්තන වියදම්<br>Other Recurrent Expenditure                   | 3,713,197   | 2,303,000  | 2,376,000  | 2,613,600   | 2,874,960   |
|                         | මූලධන වියදම්<br>Capital Expenditure                                      | 8,187,330   | 5,300,000  | 500,000  | 0   | 0   |
| 20                      | පුනරුත්ථාපනය හා වැඩි දී.නී.<br>Rehabilitation and Improvement of Capital | 0   | 150,000  | 500,000  | 0   | 0   |
| 21                      | මූලධන වස්තූන් අලුත් කර ගැනීම<br>Acquisition of Capital Assets            | 8,187,330   | 5,150,000  | 0  | 0   | 0   |
|                         | මුළු වියදම් එකතුව<br>Total Expenditure                                   | 128,437,031   | 130,493,000  | 135,836,000  | 143,337,025   | 152,000,298   |

ශීර්ෂය / Head - 319 - නියෝජ්‍ය ලේකම් කර්මාන්ත / Deputy Secretary Industries

| මූල්‍යකරණය<br>Financing                | 2011<br>සත්‍ය වියදම්<br>(රුපියල්)<br>Actual<br>Expenditure<br>(Rs.) | 2012<br>ඇස්තමේන්තු<br>(රුපියල්)<br>Estimate<br>(Rs.) | 2013<br>ඇස්තමේන්තු<br>(රුපියල්)<br>Estimate<br>(Rs.) |
|--|---|--|--|
| විකර්ෂන පනත / Appropriation act        |   |  |  |
| 11 දේශීය අරමුදල / Domestic fund        | 128,437,031   | 130,493,000  | 135,836,000  |
| විශේෂ නීති සේවා / Special law services |   |  |  |
| 21 දේශීය අරමුදල / Domestic fund        | 0   | 0  | 0  |
| මුළු මූල්‍යකරණය / Total financing      | 128,437,031   | 130,493,000  | 135,836,000  |

319 - ශීර්ෂ සේවා නියුක්ති විස්තරය  
Summary of cadre of the head 319

| පාසාදා<br>Staff Category           | 2011<br>අනුමත සේවක<br>සංඛ්‍යාව<br>No. of<br>Approved Cadre | 2012<br>ඇස්තමේන්තු<br>Estimated<br>Cadre | 2013<br>ඇස්තමේන්තු<br>Estimated<br>Cadre |
|------------------------------------|--|--|--|
| වෘත්තීය මට්ටම<br>Senior Level      | 5  | 5  | 5  |
| තෘතීයික මට්ටම<br>Tertiary Level    | 0  | 0  | 0  |
| ද්විතීයික මට්ටම<br>Secondary Level | 314  | 212                                      | 199                                      |
| ප්‍රාථමික මට්ටම<br>Primary Level   | 195  | 202                                      | 194                                      |
| මුළු සේවක සංඛ්‍යාව<br>Total Cadre  | 514  | 419                                      | 398                                      |

නිර්මාණ / Head - 319 - නියෝජ්‍ය ලේකම් කර්මාන්ත / Deputy Secretary Industries  
 වැඩි කටයුතු / Programme - 51 - කර්මාන්ත සංවර්ධනය / Industrial Development  
 ව්‍යාපෘතිය / Project - 2  
 සාමාන්‍ය පරිපාලන සහ ආයතනික සේවා / General Administration & Establishment Services

| වැඩසටහන / Programme<br>සංස්ථාව / Project<br>රැකුම්පත් / Sub Project<br>ව්‍යාපෘතිය / Object Code<br>අයිතමය / Item | කාණ්ඩය / වැඩ විස්තර විස්තර<br>Category / Object Code Description    | 2011<br>සත්‍ය වියදම්<br>(රුපියල්)<br>Actual<br>Expenditure<br>(Rs.) | 2012<br>ඇස්තමේන්තු<br>(රුපියල්)<br>Estimate<br>(Rs.) | 2013<br>ඇස්තමේන්තු<br>(රුපියල්)<br>Estimate<br>(Rs.) | 2014<br>ප්‍රචේදනය<br>(රුපියල්)<br>Projection<br>(Rs.) | 2015<br>ප්‍රචේදනය<br>(රුපියල්)<br>Projection<br>(Rs.) |
|--|---|---|--|--|---|---|
|  | පුනරාවර්තන වියදම්<br>Recurrent Expenditure                          | 120,249,701   | 125,193,000  | 135,336,000  | 143,337,025   | 152,000,298   |
|  | වෛයම්කරණය කළ නඩු<br>Personal Emoluments                             | 104,538,639   | 110,808,000  | 113,598,000  | 119,425,225   | 125,697,318   |
| 51 2 0 1001  | වැටුප් හා වේතන<br>Salaries & Wages                                  | 72,768,219  | 76,670,000   | 72,541,000   | 74,354,525  | 76,213,383  |
| 51 2 0 1002  | අතිරේක හා නිවාඩු දින වැටුප්<br>Overtime and Holiday Payments        | 948,767   | 1,150,000  | 1,150,000  | 1,173,000   | 1,198,460   |
| 51 2 0 1003  | වෙනත් දීමනා<br>Other Allowances                                     | 30,821,653  | 32,988,000   | 39,907,000   | 43,897,700  | 48,287,470  |
|  | ගමන් වියදම්<br>Travelling Expenses                                  | 2,494,736   | 3,700,000  | 3,150,000  | 3,465,000   | 3,611,500   |
| 51 2 0 1101  | දේශීය<br>Domestic   | 2,494,736   | 3,700,000  | 3,150,000  | 3,465,000   | 3,611,500   |
|  | සැපයුම්<br>Supplies   | 4,444,185   | 3,975,000  | 5,325,000  | 5,857,500   | 6,443,250   |
| 51 2 0 1201  | ලිපිපටුන් හා කාර්යාලීය අවශ්‍යතා<br>Stationery and Office Requisites | 1,109,849   | 1,075,000  | 1,200,000  | 1,320,000   | 1,452,000   |
| 51 2 0 1202  | ඉන්ධන<br>Fuel   | 1,893,850   | 2,050,000  | 2,500,000  | 2,750,000   | 3,025,000   |
| 51 2 0 1203  | ආහාර හා නිල ඇඳුම්<br>Diets and Uniforms                             | 10,000  | 50,000   | 25,000   | 27,500  | 30,250  |
| 51 2 0 1205  | වෙනත්<br>Others   | 279,604   | 500,000  | 600,000  | 660,000   | 726,000   |
| 51 2 0 1206  | යාන්ත්‍රික හා විදුලි උපකරණ<br>Mechanical & Electrical Goods         | 1,150,882   | 300,000  | 1,000,000  | 1,100,000   | 1,210,000   |
|  | නඩිති වියදම්<br>Maintenance Expenditure                             | 4,058,963   | 2,800,000  | 5,100,000  | 5,610,000   | 6,171,000   |
| 51 2 0 1301  | වාහන<br>Vehicles  | 2,399,922   | 2,250,000  | 2,150,000  | 2,365,000   | 2,601,500   |
| 51 2 0 1302  | යන්ත්‍ර හා යන්ත්‍රෝපකරණ<br>Plant and Machinery & Equipment          | 999,899   | 400,000  | 800,000  | 880,000   | 968,000   |
| 51 2 0 1303  | නොඩනැගිලි<br>Buildings  | 659,142   | 150,000  | 1,700,000  | 1,870,000   | 2,057,000   |
| 51 2 0 1304  | වෙනත්<br>Others   | 0   | 0  | 400,000  | 440,000   | 484,000   |
| 51 2 0 1305  | ඉදි කිරීම්<br>Structures  | 0   | 0  | 50,000   | 55,000  | 60,500  |
|  | නිවැසිකරණ සේවා<br>Contractual Services                              | 999,981   | 1,607,000  | 5,787,000  | 6,365,700   | 7,002,270   |
| 51 2 0 1401  | ප්‍රවාහන<br>Transport   | 64,430  | 175,000  | 250,000  | 275,000   | 302,500   |
| 51 2 0 1402  | පැවැත් හා විදුලි සංදේශ සේවා<br>Postal and Telecommunication Service | 371,900   | 576,000  | 600,000  | 660,000   | 726,000   |
| 51 2 0 1403  | විදුලි හා ජලය<br>Electricity and Water                              | 515,940   | 650,000  | 800,000  | 880,000   | 968,000   |
| 51 2 0 1404  | බදු කුලී හා පළාත් පාලන ආයතන බදු<br>Rents and Local Taxes            | 13,495  | 105,000  | 3,787,000  | 4,165,700   | 4,582,270   |
| 51 2 0 1405  | වෙනත්<br>Others   | 34,216  | 101,000  | 350,000  | 385,000   | 423,500   |
|  | වෙනත් පුනරාවර්තන වියදම්<br>Other Recurrent Expenditure              | 3,713,197   | 2,303,000  | 2,376,000  | 2,613,600   | 2,874,960   |
| 51 2 0 1701  | හානි හා හොරු<br>Losses & write off                                  | 560,501   | 3,000  | 76,000   | 83,600  | 91,960  |
| 51 2 0 1703  | වෙනත්<br>Others   | 3,152,696   | 2,300,000  | 2,300,000  | 2,530,000   | 2,783,000   |

ශීර්ෂය / Head - 319 - නියෝජ්‍ය ලේකම් කර්මාන්ත / Deputy Secretary Industries  
 වැඩි කටයුතු / Programme - 51 - කර්මාන්ත සංවර්ධනය / Industrial Development  
 ව්‍යාපෘතිය / Project - 2

සාමාන්‍ය පරිපාලන හා ආයතනික සේවා / General Administration & Establishment Services

| වැඩසටහන / Programme<br>ව්‍යාපෘතිය / Project<br>ලැයිස්තුව / Sub Project<br>වැඩ විෂය / Object Code<br>අංකය / Item | කාණ්ඩය / වැඩ විෂය විස්තරය<br>Category / Object Code Description                                    | 2011<br>සත්‍ය වියදම්<br>(රුපියල්)<br>Actual<br>Expenditure<br>(Rs.) | 2012<br>ඇස්තමේන්තු<br>(රුපියල්)<br>Estimate<br>(Rs.) | 2013<br>ඇස්තමේන්තු<br>(රුපියල්)<br>Estimate<br>(Rs.) | 2014<br>ප්‍රචේතනය<br>(රුපියල්)<br>Projection<br>(Rs) | 2015<br>ප්‍රචේතනය<br>(රුපියල්)<br>Projection<br>(Rs) |
|---|--|---|--|--|--|--|
|   | මූලධර්ම වියදම්<br>Capital Expenditure  | 8,187,330   | 5,300,000  | 500,000  | 0  | 0  |
|   | මූලධර්ම වත්කම් පුනරුත්ථාපනය හා වැඩි දියුණු කිරීම<br>Rehabilitation & Improvement of Capital Assets | 0   | 150,000  | 500,000  | 0  | 0  |
| 51 2 0 2003   | වාහන<br>Vehicles   |   | 150,000  | 500,000  |  |  |
|   | මූලධර්ම වත්කම් අත්පත් කර ගැනීම<br>Acquisition of Capital Assets                                    | 8,187,330   | 5,150,000  | 0  | 0  | 0  |
| 51 2 0 2102   | ලී ඔෆිස් හා කාර්යාල උපකරණ<br>Furniture and office equipment  | 2,654,155   | 150,000  |  |  |  |
| 51 2 0 2103   | පැයුම් හා යන්ත්‍රණ සංරක්ෂණ<br>Plant, Machinery & Equipment   | 3,400,000   | 5,000,000  |  |  |  |
| 51 2 0 2104   | නොඩනැගිලි හා ඉදිකිරීම්<br>Buildings and Structures   | 2,233,174   |  |  |  |  |
|   | ව්‍යාපෘතියේ මුළු වියදම් එකතුව<br>Project Total   | 128,437,031   | 130,493,000  | 135,836,000  | 143,337,025  | 152,000,298  |
| මූල්‍ය පොදුම් -<br>Financing -  |  |   |  |  |  |  |
|   | 11 දේශීය අරමුදල්<br>Domestic Fund  | 128,437,031   | 130,493,000  | 135,836,000  | 143,337,025  | 152,000,298  |



# පරිවාස හා ළමාරක්ෂක සේවා දෙපාර්තමේන්තුව

## මෙහෙවර ප්‍රකාශය:


අනාථ, අක්ෂය, අසරණ, නොමග ගිය හා සමාජ අසාධාරණයට ලක්වූ ළමුන්ට භාරය, ආරක්ෂාව, රැකවරණය සහ පුනරුත්ථාපනය කලසමිත් ඔවුන් ආයතනගත කිරීම, ආයතනගත කිරීමෙන් වලක්වාගැනීම, සමාජගත කිරීම, පරිවාස භාරයට පත්කිරීම සහ අවධානම් වැලැක්වීම, දැනුවත් කිරීම සහ පසුපරම් කිරීම සඳහා රාජ්‍ය හා රාජ්‍ය නොවන සංවිධාන, පුද්ගලයින්ගේ සහභාගිත්වය හා සහයෝගය ලබාගනිමින් කාර්යක්ෂම හා ස්වද්‍රව්‍ය සේවා සපයමින් සුරක්ෂිත ළමා පරපුරක් බිහිකිරීම.

## කාර්යයන්:

- අපවාරයට ලක්වූ, සමාජ අසාධාරණයට ලක්වූ නොමග ගිය ළමයින්ට සහන සැලසීම, පුනරුත්ථාපනය කිරීම හා නිවාරණ වැඩ සටහන් පැවැත්වීම.
- පරිවාස හා ළමාරක්ෂක කටයුතු.
- හදිසි සැලකිල්ල, ආරක්ෂාව සඳහා ළමයින්ගේ ආරක්ෂාව පිණිස ඔවුන් භාර ගැනීම සඳහා භාර ගැනීමේ නිවාස පිහිටුම් ඒම හා පවත්වා ගෙන යාම.
- අනාථ නිවාස ආඥා පනතේ විධි විධාන අනුව පිහිටුවන ලද ස්වේච්ඡා සේවා ළමා නිවාස පරික්ෂා කට ආධාර මුදල් ගෙවීම හා උසාවිය මගින් ආරක්ෂාව සඳහා භාර දෙන ළමයින් වෙනුවෙන් පුද්ගලයින්ට නඩත්තු ආධාර මුදල් ගෙවීම.

දෙපාර්තමේන්තුවේ වගකීම හා කාර්යභාරයන් අයවැය කාර්යයන් උදෙසා පහත සඳහන් වැඩසටහන හා ව්‍යාපෘති යටතේ වර්ග කර ඇත.

- 95 වැනි වැඩසටහන - සමාජ ආරක්ෂණය හා සුභ සාධනය
  - 2 වැනි ව්‍යාපෘතිය - සාමාන්‍ය පරිපාලනය හා ආයතනික සේවා
  - 3 වැනි ව්‍යාපෘතිය - පරිවාස හා ළමාරක්ෂක සේවා
  - 4 වැනි ව්‍යාපෘතිය - හැඩ ගැස්වීම හා පුනරුත්ථාපනය



## DEPARTMENT OF PROBATION AND CHILD CARE SERVICES

### Mission:

Providing protection for orphaned, abandoned, destitute children and other in conflict with law, ensuring protection guidance, rehabilitation and institutionalization, making them society friendly re- integration, under probation and prevention, educating and supervision seeking state, NGO's and individual participation and co-operation towards providing on efficient and effective services and protected generation of children.

### Functions

- To provide relief, conduct preventive programmes for and to rehabilitate the children misled or subjected to abuses and social injustices.
- To implement probation and child care activities.
- To set up and maintain receiving homes to receive the children in need of sudden care and protection for their protection.
- To inspect voluntary service, children's homes set up under the provisions of orphaned and deserted children's home statute and pay them subsidies and to pay maintenance assistance to persons for the children handed over by the court.

Responsibilities and duties of the Department are classified under the following programmes and projects, for the budgetary purposes

|              |   |
|--------------|---|
| Programme 95 | - Social Security & Welfare                       |
| Project 2    | - General Administration & Establishment Services |
| Project 3    | - Probation & Childcare service                   |
| Project 4    | - Rehabilitation & Formation                      |

| වැඩ සටහන් අංකය<br>Programme No | වැඩ සටහන් / ව්‍යාපෘති නාමය<br>Programme / Project                                    | 2011<br>සත්‍ය වියදම්<br>(වැඩිදුරු)<br>Actual<br>Expenditure<br>(Rs.) | 2012<br>ඇස්තමේන්තු<br>(වැඩිදුරු)<br>Estimate<br>(Rs.) | 2013<br>ඇස්තමේන්තු<br>(වැඩිදුරු)<br>Estimate<br>(Rs.) | 2014<br>ප්‍රථමානුමාන<br>(වැඩිදුරු)<br>Projection<br>(Rs.) | 2015<br>ප්‍රථමානුමාන<br>(වැඩිදුරු)<br>Projection<br>(Rs.) |
|--------------------------------|--|--|---|---|---|---|
|                                | පුනරාවර්තන වියදම්<br>Recurrent Expenditure   | 59,694,667   | 67,549,000  | 71,411,000  | 76,400,450  | 81,836,054  |
| 05                             | සමාජ ආරක්ෂණ හා පුනරාවර්තන<br>Social security & welfare                               | 59,694,667   | 67,549,000  | 71,411,000  | 76,400,450  | 81,836,054  |
| 2                              | සාමාන්‍ය පරිපාලන හා ආයතනික සේවා<br>General Administration and Establishment Services | 11,017,036   | 12,320,000  | 12,053,000  | 12,821,575  | 13,656,389  |
| 3                              | පරිවාහ හා ළමාරක්ෂක සේවා<br>Probation & Childcare Services                            | 10,484,888   | 14,117,000  | 14,056,000  | 15,164,275  | 16,376,144  |
| 4                              | නැව් නැව්වීම හා පුනරුත්ථාපන<br>Rehabilitation and Formation                          | 38,192,743   | 41,112,000  | 45,302,000  | 48,414,600  | 51,803,520  |
|                                | මූලධන වියදම්<br>Capital Expenditure  | 2,419,658  | 50,000  | 100,000   | 0   | 0   |
| 05                             | සමාජ ආරක්ෂණ හා පුනරාවර්තන<br>Social security & welfare                               | 2,419,658  | 50,000  | 100,000   | 0   | 0   |
| 2                              | සාමාන්‍ය පරිපාලන හා ආයතනික සේවා<br>General Administration and Establishment Services | 0  | 50,000  | 100,000   | 0   | 0   |
| 3                              | පරිවාහ හා ළමාරක්ෂක සේවා<br>Probation & Childcare Services                            | 2,419,658  | 0   | 0   | 0   | 0   |
|                                | මුළු වියදම් එකතුව<br>Total Expenditure   | 62,114,325   | 67,599,000  | 71,511,000  | 76,400,450  | 81,836,054  |

සාමාන්‍ය අනුව වියදම් සාරාංශය / Category wise Expenditure Summary

| සාමාන්‍ය අංකය<br>Object No | සාමාන්‍ය<br>Object  | 2011<br>සත්‍ය වියදම්<br>(වැඩිදුරු)<br>Actual<br>Expenditure<br>(Rs.) | 2012<br>ඇස්තමේන්තු<br>(වැඩිදුරු)<br>Estimate<br>(Rs.) | 2013<br>ඇස්තමේන්තු<br>(වැඩිදුරු)<br>Estimate<br>(Rs.) | 2014<br>ප්‍රථමානුමාන<br>(වැඩිදුරු)<br>Projection<br>(Rs.) | 2015<br>ප්‍රථමානුමාන<br>(වැඩිදුරු)<br>Projection<br>(Rs.) |
|----------------------------|---|--|---|---|---|---|
|                            | පුනරාවර්තන වියදම්<br>Recurrent Expenditure                                      | 59,694,667   | 67,549,000  | 71,411,000  | 76,400,450  | 81,836,054  |
| 10                         | වෛද්‍යමය පඩි නඩි<br>Personal Emoluments   | 37,869,729   | 41,139,000  | 43,046,000  | 45,198,950  | 47,514,404  |
| 11                         | ගමන් වියදම්<br>Travelling Expenses  | 1,208,630  | 1,400,000   | 1,400,000   | 1,540,000   | 1,694,000   |
| 12                         | සැපයීම්<br>Supplies   | 8,806,724  | 10,051,000  | 11,285,000  | 12,413,500  | 13,654,850  |
| 13                         | නඩිත්තු වියදම්<br>Maintenance Expenditure                                       | 2,918,361  | 2,950,000   | 2,650,000   | 2,915,000   | 3,206,500   |
| 14                         | නිවැසුම් සේවා<br>Contractual Services   | 3,329,490  | 4,419,000   | 5,179,000   | 5,696,900   | 6,266,590   |
| 15                         | මාරු කිරීම් හා ප්‍රදානයන්<br>Transfers and Grants                               | 5,500,091  | 7,200,000   | 7,500,000   | 8,250,000   | 9,075,000   |
| 17                         | වෙනත් පුනරාවර්තන වියදම්<br>Other Recurrent Expenditure                          | 59,642   | 390,000   | 351,000   | 386,100   | 424,710   |
|                            | මූලධන වියදම්<br>Capital Expenditure   | 2,419,658  | 50,000  | 100,000   | 0   | 0   |
| 20                         | පුනරුත්ථාපන හා වැඩි දී. කි.<br>Rehabilitation and Improvement of Capital Assets | 0  | 50,000  | 100,000   | 0   | 0   |
| 25                         | වෙනත් මූලධන වියදම්<br>Other Capital Expenditure                                 | 2,419,658  | 0   | 0   | 0   | 0   |
|                            | මුළු වියදම් එකතුව<br>Total Expenditure  | 62,114,325   | 67,599,000  | 71,511,000  | 76,400,450  | 81,836,054  |



**ශීර්ෂය / Head - 320**  
**පරිවෘත්ත හා ළමාරක්ෂක සේවා දෙපාර්තමේන්තුව / Department of Probation & Child Care**

| මූල්‍යකරණය<br>Financing                  | 2011<br>සත්‍ය වියදම්<br>(රුපියල්)<br>Actual<br>Expenditure<br>(Rs.) | 2012<br>ඇස්තමේන්තුව<br>(රුපියල්)<br>Estimate<br>(Rs.) | 2013<br>ඇස්තමේන්තුව<br>(රුපියල්)<br>Estimate<br>(Rs.) |
|--|---|---|---|
| විකර්මක කටයුතු / Appropriation act       |   |   |   |
| 11 දේශීය අරමුදල් / Domestic fund         | 62,114,325  | 67,599,000  | 71,511,000  |
| විශේෂ නීති සේවා / Special law services   |   |   |   |
| 21 දේශීය අරමුදල් / Domestic fund         | 0   | 0   | 0   |
| <b>මුළු මූල්‍යකරණය / Total financing</b> | <b>62,114,325</b>   | <b>67,599,000</b>                                     | <b>71,511,000</b>                                     |

**320 - ශීර්ෂ සේවා නියුක්ති විස්තරය**  
**Summary of cadre of the head 320**

| පාලක<br>Staff Category                    | 2011<br>අනුමත සේවක<br>සංඛ්‍යාව<br>No. of<br>Approved<br>Cadre | 2012<br>ඇස්තමේන්තුව<br>Estimated<br>Cadre | 2013<br>ඇස්තමේන්තුව<br>Estimated<br>Cadre |
|---|---|---|---|
| ජ්‍යෙෂ්ඨ මට්ටම<br>Senior Level            | 3   | 3   | 3   |
| තෘතීය මට්ටම<br>Tertiary Level             | 28  | 25  | 24  |
| ද්විතීය මට්ටම<br>Secondary Level          | 64  | 50  | 52  |
| ප්‍රාථමික මට්ටම<br>Primary Level          | 52  | 55  | 54  |
| <b>මුළු සේවක සංඛ්‍යාව<br/>Total Cadre</b> | <b>147</b>  | <b>133</b>                                | <b>133</b>                                |

**320-95-2 - ව්‍යාපෘති සේවා නියුක්ති විස්තරය**  
**Cadre of the project 320-95-2**

| පාලක<br>Staff Category                    | 2011<br>අනුමත සේවක<br>සංඛ්‍යාව<br>No. of<br>Approved<br>Cadre | 2012<br>ඇස්තමේන්තුව<br>Estimated<br>Cadre | 2013<br>ඇස්තමේන්තුව<br>Estimated<br>Cadre |
|---|---|---|---|
| ජ්‍යෙෂ්ඨ මට්ටම<br>Senior Level            | 3   | 3   | 3   |
| තෘතීය මට්ටම<br>Tertiary Level             | 1   | 1   | 1   |
| ද්විතීය මට්ටම<br>Secondary Level          | 15  | 13  | 13  |
| ප්‍රාථමික මට්ටම<br>Primary Level          | 4   | 5   | 4   |
| <b>මුළු සේවක සංඛ්‍යාව<br/>Total Cadre</b> | <b>23</b>   | <b>22</b>                                 | <b>21</b>                                 |

ශීර්ෂය / Head - 320

පරිවාහ හා ළමාරක්ෂක සේවා දෙපාර්තමේන්තුව / Department of Probation & Child Care

320-95-3 - ව්‍යාපෘති සේවා නියුක්ති විස්තරය

Cadre of the project 320-95-3

| පනදුර<br>Staff Category           | 2011<br>අනුමත සේවක<br>සංඛ්‍යාව<br>No. of<br>Approved<br>Cadre | 2012<br>ඇස්තමේන්තු<br>Estimated<br>Cadre | 2013<br>ඇස්තමේන්තු<br>Estimated<br>Cadre |
|-----------------------------------|---|--|--|
| ජ්‍යෙෂ්ඨ මට්ටම<br>Senior Level    | 0   | 0  | 0  |
| තෘතීය මට්ටම<br>Tertiary Level     | 0   | 0  | 0  |
| ද්විතීය මට්ටම<br>Secondary Level  | 9   | 7  | 7  |
| ප්‍රාථමික මට්ටම<br>Primary Level  | 14  | 16                                       | 14                                       |
| මුළු සේවක සංඛ්‍යාව<br>Total Cadre | 23  | 23                                       | 21                                       |

320-95-4 - ව්‍යාපෘති සේවා නියුක්ති විස්තරය

Cadre of the project 320-95-4

| පනදුර<br>Staff Category           | 2011<br>අනුමත සේවක<br>සංඛ්‍යාව<br>No. of<br>Approved<br>Cadre | 2012<br>ඇස්තමේන්තු<br>Estimated<br>Cadre | 2013<br>ඇස්තමේන්තු<br>Estimated<br>Cadre |
|-----------------------------------|---|--|--|
| ජ්‍යෙෂ්ඨ මට්ටම<br>Senior Level    | 0   | 0  | 0  |
| තෘතීය මට්ටම<br>Tertiary Level     | 27  | 24                                       | 23                                       |
| ද්විතීය මට්ටම<br>Secondary Level  | 40  | 30                                       | 32                                       |
| ප්‍රාථමික මට්ටම<br>Primary Level  | 34  | 34                                       | 36                                       |
| මුළු සේවක සංඛ්‍යාව<br>Total Cadre | 101   | 88                                       | 91                                       |

ශීර්ෂය / Head - 320

පරිවාහන හා ප්‍රවෘත්තික සේවා දෙපාර්තමේන්තුව / Department of Probation & Child Care  
 වැඩ කටයුතු / Programme - 95 සමාජ ආරක්ෂණය හා සුභසාධනය / Social Security & Welfare  
 ව්‍යාපෘතිය / Project - 2  
 සාමාන්‍ය පරිපාලන සේවා / General Administration & Establishment Services

| වැඩසටහන / Programme | ව්‍යාපෘතිය / Project | උප ව්‍යාපෘතිය / Sub Project | වැඩ විෂය / Object Code | අයිතමය / Item   | 2011<br>සත්‍ය වියදම්<br>(වැඩිදම)<br>Actual<br>Expenditure<br>(Rs.) | 2012<br>ඇස්තමේන්තුව<br>(වැඩිදම)<br>Estimate<br>(Rs.) | 2013<br>ඇස්තමේන්තුව<br>(වැඩිදම)<br>Estimate<br>(Rs.) | 2014<br>ප්‍රචේදනය<br>(වැඩිදම)<br>Projection<br>(Rs) | 2015<br>ප්‍රචේදනය<br>(වැඩිදම)<br>Projection<br>(Rs) |
|---------------------|----------------------|-----------------------------|------------------------|---|--|--|--|---|---|
|                     |                      |                             |                        | පුනරාවර්තන වියදම්<br>Recurrent Expenditure                          | 11,017,036   | 12,320,000   | 12,053,000   | 12,821,575  | 13,556,389  |
|                     |                      |                             |                        | පෞද්ගලික පඩි හිඟි<br>Personal Emoluments                            | 7,561,123  | 8,380,000  | 8,432,000  | 8,838,475   | 9,274,979   |
| 95                  | 2                    | 0                           | 1001                   | වැටුප් හා වේතන<br>Salaries & Wages                                  | 5,021,568  | 5,334,000  | 5,023,000  | 5,148,575   | 5,277,289   |
| 95                  | 2                    | 0                           | 1002                   | අතිරේක හා නිවාඩු දින වැටුප්<br>Overtime and Holiday Payments        | 537,135  | 948,000  | 750,000  | 765,000   | 780,300   |
| 95                  | 2                    | 0                           | 1003                   | වෙනත් දීමනා<br>Other Allowances                                     | 2,002,420  | 2,098,000  | 2,659,000  | 2,924,900   | 3,217,390   |
|                     |                      |                             |                        | ගමන් වියදම්<br>Travelling Expenses                                  | 232,646  | 350,000  | 350,000  | 385,000   | 423,500   |
| 95                  | 2                    | 0                           | 1101                   | දේශීය<br>Domestic   | 232,646  | 350,000  | 350,000  | 385,000   | 423,500   |
|                     |                      |                             |                        | පැයවුම්<br>Supplies   | 753,126  | 1,090,000  | 1,085,000  | 1,193,500   | 1,312,850   |
| 95                  | 2                    | 0                           | 1201                   | ලිපිලිපි හා කාර්යාලීය අවශ්‍යතා<br>Stationery and Office Requisites  | 175,863  | 400,000  | 400,000  | 440,000   | 484,000   |
| 95                  | 2                    | 0                           | 1202                   | ඉන්ධන<br>Fuel   | 490,018  | 500,000  | 500,000  | 550,000   | 605,000   |
| 95                  | 2                    | 0                           | 1203                   | ආහාර හා නිද ඇඳුම්<br>Diets and Uniforms                             | 4,900  | 10,000   | 5,000  | 5,500   | 6,050   |
| 95                  | 2                    | 0                           | 1205                   | වෙනත්<br>Others   | 48,345   | 100,000  | 100,000  | 110,000   | 121,000   |
| 95                  | 2                    | 0                           | 1206                   | යාන්ත්‍රික හා විදුලි උපකරණ<br>Mechanical & Electrical Goods         | 34,000   | 80,000   | 80,000   | 88,000  | 96,800  |
|                     |                      |                             |                        | කඩිනම වියදම්<br>Maintenance Expenditure                             | 1,721,219  | 1,250,000  | 950,000  | 1,045,000   | 1,149,500   |
| 95                  | 2                    | 0                           | 1301                   | වාහන<br>Vehicles  | 1,660,000  | 500,000  | 500,000  | 550,000   | 605,000   |
| 95                  | 2                    | 0                           | 1302                   | පන්තූ හා යන්ත්‍රෝපකරණ<br>Plant and Machinery & Equipment            | 39,647   | 200,000  | 200,000  | 220,000   | 242,000   |
| 95                  | 2                    | 0                           | 1303                   | කොටුකැනීම්<br>Buildings   | 1,680  | 500,000  | 200,000  | 220,000   | 242,000   |
| 95                  | 2                    | 0                           | 1304                   | වෙනත්<br>Others   | 19,892   | 50,000   | 50,000   | 55,000  | 60,500  |
|                     |                      |                             |                        | නිවැසිකරණ සේවා<br>Contractual Services                              | 689,714  | 1,010,000  | 1,035,000  | 1,138,500   | 1,252,350   |
| 95                  | 2                    | 0                           | 1401                   | ඉවාහන<br>Transport  | 46,244   | 200,000  | 150,000  | 165,000   | 181,500   |
| 95                  | 2                    | 0                           | 1402                   | තැපැල් හා විදුලි සංදේශ සේවා<br>Postal and Telecommunication Service | 263,893  | 425,000  | 375,000  | 412,500   | 453,750   |
| 95                  | 2                    | 0                           | 1403                   | විදුලි සහ ජලය<br>Electricity and Water                              | 195,524  | 200,000  | 250,000  | 275,000   | 302,500   |
| 95                  | 2                    | 0                           | 1404                   | බදු කුලී හා පළාත් පාලන ආයතන බදු<br>Rents and Local Taxes            | 41,000   | 60,000   | 60,000   | 66,000  | 72,600  |
| 95                  | 2                    | 0                           | 1405                   | වෙනත්<br>Others   | 143,053  | 125,000  | 200,000  | 220,000   | 242,000   |
|                     |                      |                             |                        | වෙනත් පුනරාවර්තන වියදම්<br>Other Recurrent Expenditure              | 59,208   | 240,000  | 201,000  | 221,100   | 243,210   |
| 95                  | 2                    | 0                           | 1701                   | පාඩු හා කපා හැරීම්<br>Losses & write off                            | 35,700   | 20,000   | 1,000  | 1,100   | 1,210   |
| 95                  | 2                    | 0                           | 1703                   | වෙනත්<br>Others   | 23,508   | 220,000  | 200,000  | 220,000   | 242,000   |

ශීර්ෂය / Head - 320

පරිවෘත්ත හා ශ්‍රමාන්විත සේවා දෙපාර්තමේන්තුව / Department of Probation & Child Care  
 වැඩ සටහන / Programme - 95 සමාජ ආරක්ෂණය හා සුභසාධනය / Social Security & Welfare  
 ව්‍යාපෘතිය / Project - 2  
 සාමාන්‍ය පරිපාලනය හා ආයතනික සේවා / General Administration & Establishment Services

| වැඩසටහන / Programme | ව්‍යාපෘතිය / Project | දළ ව්‍යාපෘතිය / Sub Project | වැය විෂය / Object Code | අයිතමය / Item  | 2011<br>සත්‍ය වියදම්<br>(රුපියල්)<br>Actual<br>Expenditure<br>(Rs.) | 2012<br>ඇස්තමේන්තුව<br>(රුපියල්)<br>Estimate<br>(Rs.) | 2013<br>ඇස්තමේන්තුව<br>(රුපියල්)<br>Estimate<br>(Rs.) | 2014<br>ප්‍රථමානාදානය<br>(රුපියල්)<br>Projection<br>(Rs) | 2015<br>ප්‍රථමානාදානය<br>(රුපියල්)<br>Projection<br>(Rs) |
|---------------------|----------------------|-----------------------------|------------------------|--|---|---|---|--|--|
|                     |                      |                             |                        | මූලධර්ම වියදම්<br>Capital Expenditure  | 0   | 50,000  | 100,000   | 0  | 0  |
|                     |                      |                             |                        | මූලධර්ම විස්තරී පුනරුත්ථාපනය හා වැඩි දියුණු<br>කිරීම්<br>Rehabilitation & Improvement of Capital<br>Assets | 0   | 50,000  | 100,000   | 0  | 0  |
| 95                  | 2                    | 0                           | 2003                   | වාහන<br>Vehicles   |   | 50,000  | 100,000   |  |  |
|                     |                      |                             |                        | ව්‍යාපෘතියේ මුළු වියදම් එකතුව<br>Project Total   | 11,017,036  | 12,370,000  | 12,153,000  | 12,821,575   | 13,656,389   |

මුදල් යෙදවීම -  
Financing -

|                                   |            |            |            |            |            |
|-----------------------------------|------------|------------|------------|------------|------------|
| 11 දේශීය අරමුදල්<br>Domestic Fund | 11,017,036 | 12,370,000 | 12,153,000 | 12,821,575 | 13,656,389 |
|-----------------------------------|------------|------------|------------|------------|------------|

ශීර්ෂය / Head - 320

පරිවාහ හා ළමාරක්ෂක සේවා දෙපාර්තමේන්තුව / Department of Probation & Child Care  
 වැඩසටහන / Programme - 95 සමාජ ආරක්ෂණය හා සුභසාධනය / Social Security & Welfare  
 ව්‍යාපෘතිය / Project - 3 පරිවාහ හා ළමාරක්ෂක සේවා / Probation & Childcare Services

| වැඩසටහන / Programme<br>ව්‍යාපෘතිය / Project<br>උප ව්‍යාපෘතිය / Sub Project<br>වැඩ විෂය / Object Code<br>අයිතමය / Item | 2011<br>සත්‍ය වියදම<br>(වැඩිසල්)<br>Actual<br>Expenditure<br>(Rs.) | 2012<br>ඇස්තමේන්තුව<br>(වැඩිසල්)<br>Estimate<br>(Rs.) | 2013<br>ඇස්තමේන්තුව<br>(වැඩිසල්)<br>Estimate<br>(Rs.) | 2014<br>ප්‍රචේදනය<br>(වැඩිසල්)<br>Projection<br>(Rs.) | 2015<br>ප්‍රචේදනය<br>(වැඩිසල්)<br>Projection<br>(Rs.) |
|---|--|---|---|---|---|
| පුනරාවර්තන වියදම්<br>Recurrent Expenditure  | 10,484,888   | 14,117,000  | 14,056,000  | 15,164,275  | 16,376,144  |
| පෞද්ගලික පඩි පඩි<br>Personal Emoluments   | 5,420,448  | 6,018,000   | 5,958,000   | 6,256,475   | 6,577,564   |
| 95 3 0 1001 වැටුප් හා වේතන<br>Salaries & Wages  | 3,179,579  | 3,735,000   | 3,431,000   | 3,516,775   | 3,604,694   |
| 95 3 0 1002 අතිරේක හා නිවාඩු දින වැටුප්<br>Overtime and Holiday Payments  | 338,270  | 676,000   | 500,000   | 510,000   | 520,200   |
| 95 3 0 1003 වෙනත් දීමනා<br>Other Allowances   | 1,902,599  | 1,607,000   | 2,027,000   | 2,229,700   | 2,452,670   |
| ගමන් වියදම්<br>Travelling Expenses  | 11,910   | 50,000  | 50,000  | 55,000  | 60,500  |
| 95 3 0 1101 දේශීය<br>Domestic   | 11,910   | 50,000  | 50,000  | 55,000  | 60,500  |
| දැනට<br>Supplies  | 261,653  | 854,000   | 943,000   | 1,037,300   | 1,141,030   |
| 95 3 0 1201 මිනිසුන් හා කාර්යාලීය අවශ්‍යතා<br>Stationery and Office Requisites  | 0  | 25,000  | 25,000  | 27,500  | 30,250  |
| 95 3 0 1202 ඉන්ධන<br>Fuel   | 5,707  | 100,000   | 100,000   | 110,000   | 121,000   |
| 95 3 0 1203 ආහාර හා නිල ඇඳුම්<br>Diets and Uniforms   | 105,635  | 504,000   | 518,000   | 569,800   | 626,780   |
| 95 3 0 1204 වෛද්‍ය ද්‍රව්‍ය<br>Medical supplies   | 25,311   | 100,000   | 100,000   | 110,000   | 121,000   |
| 95 3 0 1205 වෙනත්<br>Others   | 100,000  | 100,000   | 150,000   | 165,000   | 181,500   |
| 95 3 0 1206 යාන්ත්‍රික හා විදුලි උපකරණ<br>Mechanical & Electrical Goods   | 25,000   | 25,000  | 50,000  | 55,000  | 60,500  |
| නඩිස්සු වියදම්<br>Maintenance Expenditure   | 170,289  | 450,000   | 450,000   | 495,000   | 544,500   |
| 95 3 0 1301 වාහන<br>Vehicles  | 100,000  | 100,000   | 100,000   | 110,000   | 121,000   |
| 95 3 0 1302 යන්ත්‍ර හා යන්ත්‍රෝපකරණ<br>Plant and Machinery & Equipment  | 44,458   | 100,000   | 100,000   | 110,000   | 121,000   |
| 95 3 0 1303 ගොඩනැගිලි<br>Buildings  | 0  | 200,000   | 200,000   | 220,000   | 242,000   |
| 95 3 0 1304 වෙනත්<br>Others   | 25,831   | 50,000  | 50,000  | 55,000  | 60,500  |
| නිවැසුම් සේවා<br>Contractual Services   | 585,918  | 995,000   | 905,000   | 995,500   | 1,095,050   |
| 95 3 0 1401 ප්‍රවාහන<br>Transport   | 38,010   | 150,000   | 100,000   | 110,000   | 121,000   |
| 95 3 0 1402 තැපෑල හා විදුලි සංදේශ සේවා<br>Postal and Telecommunication Service  | 31,150   | 45,000  | 55,000  | 60,500  | 66,550  |
| 95 3 0 1403 විදුලි සහ ජලය<br>Electricity and Water  | 476,907  | 500,000   | 600,000   | 660,000   | 726,000   |
| 95 3 0 1404 බදු කුලී හා පළාත් පාලන ආයතන බදු<br>Rents and Local Taxes  | 16,000   | 100,000   | 50,000  | 55,000  | 60,500  |
| 95 3 0 1405 වෙනත්<br>Others   | 23,851   | 200,000   | 100,000   | 110,000   | 121,000   |
| මාරු ශීර්ෂ හා ප්‍රදානපත්<br>Transfers and Grants  | 4,034,670  | 5,700,000   | 5,700,000   | 6,270,000   | 6,897,000   |
| 95 3 0 1501 සුභ සාධක වැඩසටහන්<br>Welfare Programmes   | 4,034,670  | 5,700,000   | 5,700,000   | 6,270,000   | 6,897,000   |
| වෙනත් පුනරාවර්තන වියදම්<br>Other Recurrent Expenditure  | 0  | 50,000  | 50,000  | 55,000  | 60,500  |
| 95 3 0 1703 වෙනත්<br>Others   | 0  | 50,000  | 50,000  | 55,000  | 60,500  |

ශීර්ෂය / Head - 320

පරිවාහ හා ළමාරක්ෂක සේවා දෙපාර්තමේන්තුව / Department of Probation & Child Care  
 වැඩ සටහන / Programme - 95 සමාජ ආරක්ෂණය හා සුභසාධනය / Social Security & Welfare  
 ව්‍යාපෘතිය / Project - 3 පරිවාහ හා ළමාරක්ෂක සේවා / Probation & Childcare Services

| වැඩසටහන / Programme | ව්‍යාපෘතිය / Project | ප්‍රධාන ව්‍යාපෘතිය / Sub Project | වැඩ විෂය / Object Code | අයිතමය / Item  | 2011<br>සත්‍ය වියදම්<br>(රුපියල්)<br>Actual<br>Expenditure<br>(Rs.) | 2012<br>ඇස්තමේන්තුව<br>(රුපියල්)<br>Estimate<br>(Rs.) | 2013<br>ඇස්තමේන්තුව<br>(රුපියල්)<br>Estimate<br>(Rs.) | 2014<br>ප්‍රථමානනය<br>(රුපියල්)<br>Projection<br>(Rs) | 2015<br>ප්‍රථමානනය<br>(රුපියල්)<br>Projection<br>(Rs) |
|---------------------|----------------------|----------------------------------|------------------------|--|---|---|---|---|---|
|                     |                      |                                  |                        | මූලධර්ම වියදම්<br>Capital Expenditure                  | 2,419,658   | 0   | 0   | 0   | 0   |
|                     |                      |                                  |                        | වෙනත් මූලධර්ම වියදම්<br>Other Capital Expences         | 2,419,658   | 0   | 0   | 0   | 0   |
| 95                  | 3                    | 0                                | 2501                   | සේවි ද විලක්ෂිණ වැඩසටහන<br>Save The Children Programme | 2,419,658   |   |   |   |   |
|                     |                      |                                  |                        | ව්‍යාපෘතියේ මුළු වියදම් එකතුව<br>Project Total         | 12,904,546  | 14,117,000  | 14,056,000  | 15,164,275  | 16,376,144  |

මුදල් යෙදවීම -  
Financing -

11 දේශීය අරමුදල්  
Domestic Fund

12,904,546 14,117,000 14,056,000 15,164,275 16,376,144


ශීර්ෂය / Head - 320

පරිවහන හා සුමාරිකා සේවා දෙපාර්තමේන්තුව / Department of Probation & Child Care  
 වැඩ සටහන / Programme - 95 සමාජ ආරක්ෂණය හා සුභසාධනය / Social Security & Welfare  
 ව්‍යාපෘතිය / Project - 4 කැඩ ගැස්වීම හා සුකරුණිරූපනය / Rehabilitation & Formation

| වැඩසටහන / Programme<br>ව්‍යාපෘතිය / Project<br>ප්‍රධාන ව්‍යාපෘතිය / Sub Project<br>වැය වර්ගය / Object Code<br>අයිතමය / Item | කාණ්ඩය / වැය විෂය විස්තරය<br>Category / Object Code Description        | 2011<br>සත්‍ය වියදම්<br>(රුපියල)<br>Actual<br>Expenditure<br>(Rs.) | 2012<br>ඇස්තමේන්තුව<br>(රුපියල)<br>Estimate<br>(Rs.) | 2013<br>ඇස්තමේන්තුව<br>(රුපියල)<br>Estimate<br>(Rs.) | 2014<br>ප්‍රථමානනය<br>(රුපියල)<br>Projection<br>(Rs) | 2015<br>ප්‍රථමානනය<br>(රුපියල)<br>Projection<br>(Rs) |
|---|--|--|--|--|--|--|
|   | <b>පුනරාවර්තන වියදම්</b><br>Recurrent Expenditure                      | 38,192,743   | 41,112,000   | 45,302,000   | 48,414,600   | 51,803,520   |
|   | <b>පෞද්ගලික පඩි නඩි</b><br>Personal Emoluments                         | 24,888,158   | 26,741,000   | 28,656,000   | 30,104,000   | 31,661,860   |
| 95 4 0 1001   | වැටුප් හා වේතන<br>Salaries & Wages                                     | 16,545,743   | 17,336,000   | 17,568,000   | 18,007,200   | 18,457,380   |
| 95 4 0 1002   | අතිරේක හා නිවාඩු දින වැටුප්<br>Overtime and Holiday Payments           | 1,079,480  | 2,220,000  | 1,250,000  | 1,275,000  | 1,300,500  |
| 95 4 0 1003   | වෙනත් දීමනා<br>Other Allowances  | 7,262,935  | 7,185,000  | 9,838,000  | 10,821,800   | 11,903,980   |
|   | <b>ගමන් වියදම්</b><br>Travelling Expenses                              | 964,074  | 1,000,000  | 1,000,000  | 1,100,000  | 1,210,000  |
| 95 4 0 1101   | දේශීය<br>Domestic  | 964,074  | 1,000,000  | 1,000,000  | 1,100,000  | 1,210,000  |
|   | <b>බැරපයුම්</b><br>Supplies  | 7,793,945  | 8,107,000  | 9,257,000  | 10,182,700   | 11,200,970   |
| 95 4 0 1201   | ලිපිදැව් හා සාමාන්‍ය අවශ්‍යතා<br>Stationery and Office Requisites      | 108,839  | 200,000  | 200,000  | 220,000  | 242,000  |
| 95 4 0 1202   | ඉන්ධන<br>Fuel  | 125,805  | 300,000  | 300,000  | 330,000  | 363,000  |
| 95 4 0 1203   | ආහාර හා නිල ඇඳුම්<br>Diets and Uniforms                                | 6,520,624  | 6,507,000  | 8,047,000  | 8,851,700  | 9,736,870  |
| 95 4 0 1204   | වෛද්‍ය බැරපයුම්<br>Medical supplies                                    | 39,155   | 100,000  | 100,000  | 110,000  | 121,000  |
| 95 4 0 1205   | වෙනත්<br>Others  | 899,522  | 900,000  | 500,000  | 550,000  | 605,000  |
| 95 4 0 1206   | යාන්ත්‍රික හා විදුලි උපකරණ<br>Mechanical & Electrical Goods            | 100,000  | 100,000  | 110,000  | 121,000  | 133,100  |
|   | <b>නඩිපත් වියදම්</b><br>Maintenance Expenditure                        | 1,026,853  | 1,250,000  | 1,250,000  | 1,375,000  | 1,512,500  |
| 95 4 0 1301   | වාහන<br>Vehicles   | 448,434  | 600,000  | 600,000  | 660,000  | 726,000  |
| 95 4 0 1302   | යන්ත්‍ර හා යන්ත්‍රෝපකරණ<br>Plant and Machinery & Equipment             | 199,186  | 200,000  | 200,000  | 220,000  | 242,000  |
| 95 4 0 1303   | නොඩනැගිලි<br>Buildings   | 329,256  | 400,000  | 400,000  | 440,000  | 484,000  |
| 95 4 0 1304   | වෙනත්<br>Others  | 49,977   | 50,000   | 50,000   | 55,000   | 60,500   |
|   | <b>කිවිඉම්පන සේවා</b><br>Contractual Services                          | 2,053,858  | 2,414,000  | 3,239,000  | 3,562,900  | 3,919,190  |
| 95 4 0 1401   | ඉවාහන<br>Transport   | 249,793  | 250,000  | 300,000  | 330,000  | 363,000  |
| 95 4 0 1402   | පැවැත්වීම හා විදුලි සංදේශ සේවා<br>Postal and Telecommunication Service | 208,345  | 305,000  | 270,000  | 297,000  | 326,700  |
| 95 4 0 1403   | විදුලිය හා ජලය<br>Electricity and Water                                | 1,336,275  | 1,500,000  | 1,800,000  | 1,980,000  | 2,178,000  |
| 95 4 0 1404   | බදු කුලී හා පළාත් පාලන ආයතන බදු<br>Rents and Local Taxes               | 8,472  | 9,000  | 519,000  | 570,900  | 627,990  |
| 95 4 0 1405   | වෙනත්<br>Others  | 250,973  | 350,000  | 350,000  | 385,000  | 423,500  |
|   | <b>මාරු කිරීම් හා ඉදානමන්</b><br>Transfers and Grants                  | 1,465,421  | 1,500,000  | 1,800,000  | 1,980,000  | 2,178,000  |
| 95 4 0 1501   | සුභ සාධන වැඩසටහන්<br>Welfare Programmes                                | 1,465,421  | 1,500,000  | 1,800,000  | 1,980,000  | 2,178,000  |
|   | <b>වෙනත් පුනරාවර්තන වියදම්</b><br>Other Recurrent Expenditure          | 434  | 100,000  | 100,000  | 110,000  | 121,000  |
| 95 4 0 1703   | වෙනත්<br>Others  | 434  | 100,000  | 100,000  | 110,000  | 121,000  |
|   | <b>ව්‍යාපෘතියේ මුළු වියදම් එකතුව</b><br>Project Total                  | 38,192,743   | 41,112,000   | 45,302,000   | 48,414,600   | 51,803,520   |

මුදල් යෙදවීම -  
Financing -

|                                  |            |            |            |            |            |
|----------------------------------|------------|------------|------------|------------|------------|
| 11 දේශීය ආමුද්ල<br>Domestic Fund | 38,192,743 | 41,112,000 | 45,302,000 | 48,414,600 | 51,803,520 |
|----------------------------------|------------|------------|------------|------------|------------|



## ප්‍රධාන ලේකම්

(පළාත් පරිපාලනය, මුදල් ප්‍රතිපත්ති සැලසුම් සම්පාදන හා ක්‍රියාත්මක කිරීම, පිරිස් කළමනාකරණය.)

### මෙහෙවර ප්‍රකාශය:

මානව මූල්‍ය හා භෞතික සම්පත් සැලසුම් සහගත ලෙස උපයෝජනය හා කළමනාකරණය තුළින් දකුණු පළාතේ මහජනතාවගේ, ආර්ථික හා සාමාජික, ජනජීවිතය නංවාලීම හා ජාතික සංවර්ධනයට දායකත්වය ලබා දීම අපගේ මෙහෙවර වේ.

### තාර්කයන්:

- පළාතේ පූර්ණ පරිපාලන කටයුතු.
- සැලසුම්කරණය හා වැඩ සටහන් සමායෝජනය සඳහා වූ ආයතනික ක්‍රියා මාර්ග සැකසීම හා වාර්ෂික මූලධන අයවැය ලේඛණය සැකසීම.
- පළාත් සංවර්ධන උපාය මාර්ගය, දිස්ත්‍රික් සංවර්ධන වැඩ සටහන, ප්‍රාදේශීය සංවර්ධන සැලැස්ම, ග්‍රාමීය සංවර්ධන සැලැස්ම, සැලසුම්කරණය හා වැඩ සමායෝජන සැකසුම් සම්බන්ධයෙන් අවශ්‍ය තීරස් සමායෝජනය තීරණ ගැනීම සඳහා මහ දෙපාර්තමේන්තුව, පළාතේ ආදායම් හා අයවැය ප්‍රතිපත්ති තීරණය කිරීම.
- විමධ්‍යගත සැලසුම්කරණය, අයවැය කරණය හා වැඩ සටහන් සම්බන්ධීකරණය සඳහා වූ මාර්ගෝපදේශකත්වය.




- ආදායම් හා රජයේ අනෙකුත් ගාස්තු හා අය කිරීම් , රැස්කිරීම් හෝ කේන්ද්‍ර ගතව පාලනය සහ අධීක්ෂණය.
- පළාත් අරමුදල් සම්බන්ධව පළාත් සභාවට වගකීමේ අරමුණු ඇතිව මූල්‍ය හා ගිණුම් ක්‍රම ඇතිකිරීම හා ඒවා ක්‍රියාත්මක කිරීම, අරමුදල් ලබා ගැනීම, භාරය, ආරක්ෂාව, යටායෝග්‍ය අපහරණය හා ගිණුම් තැබීම ද පිළිබඳව විධිවිධාන යෙදීමට අදාළ මුදල් පරිපාලනය.
- මුදල් කළමනාකාරිත්වය හා පුර්වානුමානයන් නියම කිරීම, මූල්‍ය පරිපාලනය සම්බන්ධයෙන් උපදෙස් නිකුත් කිරීම, අධීක්ෂණය හා කේන්ද්‍රගත ගිණුම් පැවැත්වීම සහ අභ්‍යන්තර විගණන කටයුතු හා හදිසි පරීක්ෂණ කටයුතු සිදු කිරීම.
- පළාත් සභාවේ විවිධ මට්ටමේ නිලධාරීන් පුහුණු කිරීම, පාඨමාලා, සංස්කරණ සම්මේලන ආදිය සංවිධානය කිරීම තුළින් පරිපාලනය හා මූල්‍ය කළමනාකරණයේ නව තාක්ෂණ ක්‍රම හදුන්වා දීම හා වැඩි දියුණු කිරීම.
- පළාත් භාණ්ඩාගාරය පවත්වා ගෙන යමින් දෙපාර්තමේන්තුවලට අත් මුදල් නිකුත් කිරීම, පාලනය හා ගිණුම් තැබීම, පරිපාටිත් ක්‍රියාත්මක කිරීම.
- පිරිස් කළමනාකරණය හා කේන්ද්‍රගත අධීක්ෂණය.
- පළාත් සභාවේ කාර්යයන් වෙනුවෙන් ප්‍රාදේශීය ලේකම් කාර්යාල වලට අරමුදල් සැපයීම හා ඒ පිළිබඳව විධිමත් පාලනයක් පවත්වා ගෙන යාම.
- දකුණු පළාත් සීමාව තුළ පවත්නා රජයේ ගොඩනැගිලි තැනීම් නඩත්තුව හා අවත්වැඩියාවන් භාරව කටයුතු කිරීම සහ අධීක්ෂණය සහ උපදේශක සේවාවන් සැපයීම.

දෙපාර්තමේන්තුවේ වගකීම් හා කර්තව්‍යයන් අයවැය කාර්යයන් උදෙසා පහත සඳහන් වැඩසටහන් හා ව්‍යාපෘති යටතේ වර්ග කර ඇත.

03 වැනි වැඩසටහන - පළාත් සභා පරිපාලනය

- 2 වැනි ව්‍යාපෘතිය - සාමාන්‍ය පරිපාලනය හා ආයතනික සේවා
- 3 වැනි ව්‍යාපෘතිය - පුහුණු හා සංවර්ධන
- 4 වැනි ව්‍යාපෘතිය - පළාත් මුදල් කළමනාකරණය (නි.ප්‍ර.ලේ.මුදල්)
- 5 වැනි ව්‍යාපෘතිය - ප්‍රාදේශීය පරිපාලනය



# CHIEF SECRETARY

(Provincial Administration, Finance, Policy  
Planning and Implementation, Personnel  
Management)

## Mission

To uplift the economic and social living standard of the people of Southern Province and to contribute to the national development through well planned utilization and administration of human, financial and physical resources.

## Functions

- Overall administration of the province.
- Preparation of organizational procedures for planning and for co-ordination of programmes and formation of capital financial estimate.
- Guidance to make horizontal co-ordination decisions pertaining to the provincial development strategy, district development programme, divisional development programme, rural development plan, Planning and work co-ordination processes and to decide the budgetary and revenue policies for the province.
- Guidance to the decentralized planning, budgeting and the coordination of programmes.
- Centralized control and supervision or collection of revenue and other charges imposed by the government.
- Financial administration to make arrangement for introduction and exercise of financial and accounting systems, obtaining funds, trust, protection, proper removal and book keeping with the objective of being responsible for the provincial council with regard to the provincial fund.
- Financial Management and the provision of allocations, issue of instructions, supervision, maintenance of centralized accounts pertaining to the financial administration and the conducting of audits and inquiries.

- Introduction and improvement of new techniques of administration and financial management through training officials at all levels and organizing courses, conference .... etc.
- Issue of imprest to departments, control, maintenance of accounts and implementation of procedures over them.
- Personal Management and centralized supervision.
- Provision of funds to Divisional Secretariats for the activities of the provincial council and maintenance of proper control over them.
- Caring out the construction, maintenance and repair of public building situated in the limits of southern province and supervision and provision of advisory services.

Responsibilities and activities of the Department, are categorized under the following programmes and projects for budgetary purpose.

#### Programme 3 - Provincial Administration

|           |   |  |
|-----------|---|--|
| Project 2 | - | General Administration & Establishment Services          |
| Project 3 | - | Training Development                                     |
| Project 4 | - | Provincial Finance Management (Deputy Secretary Finance) |
| Project 5 | - | Divisional Administration                                |

ශීර්ෂය / Head - 321 - ප්‍රධාන ලේකම් / Chief Secretary  
වැඩසටහන් සහ ව්‍යාපෘති යටතේ වියදම් සාරාංශය  
Summary of expenditure under the programmes and projects

| වැඩසටහන් අංකය<br>Programme No | වැඩසටහන් / ව්‍යාපෘති නාමය<br>Programme / Project                               | 2011<br>සත්‍ය වියදම්<br>(රුපියල්)<br>Actual<br>Expenditure<br>(Rs.) | 2012<br>ඇස්තමේන්තුව<br>(රුපියල්)<br>Estimate<br>(Rs.) | 2013<br>ඇස්තමේන්තුව<br>(රුපියල්)<br>Estimate<br>(Rs.) | 2014<br>පුරෝකථන<br>(රුපියල්)<br>Projection<br>(Rs) | 2015<br>පුරෝකථන<br>(රුපියල්)<br>Projection<br>(Rs) |
|-------------------------------|--|---|---|---|--|--|
|                               | පුනරාවර්තන වියදම්<br>Recurrent Expenditure                                     | 629,027,737   | 706,536,000   | 1,144,130,000   | 1,254,602,800                                      | 1,376,027,375                                      |
| 3                             | පළාත් සභා පරිපාලනය<br>Provincial Administration                                | 629,027,737   | 706,536,000   | 1,144,130,000   | 1,254,602,800                                      | 1,376,027,375                                      |
|                               | 2 සාමාන්‍ය පරිපාලනය හා ආයතනික සේවා<br>General Administration and Establishment | 397,233,461   | 473,865,000   | 847,708,000   | 930,519,300  | 1,021,564,343                                      |
|                               | 3 පුහුණු හා සංවර්ධන<br>Training Development                                    | 22,293,718  | 26,679,000  | 28,246,000  | 30,606,275   | 33,191,269   |
|                               | 4 පළාත් මුදල් කළමනාකරණය<br>Provincial Finance Management                       | 13,591,758  | 13,371,000  | 16,202,000  | 17,210,950   | 18,305,814   |
|                               | 5 ප්‍රාදේශීය පරිපාලනය<br>Divisional Administration                             | 195,908,800   | 192,621,000   | 251,974,000   | 276,266,275  | 302,965,949  |
|                               | මූලික වියදම්<br>Capital Expenditure  | 528,424,704   | 836,850,000   | 697,100,000   | 0  | 0  |
| 3                             | පළාත් සභා පරිපාලනය<br>Provincial Administration                                | 528,424,704   | 836,850,000   | 697,100,000   | 0  | 0  |
|                               | 2 සාමාන්‍ය පරිපාලනය හා ආයතනික සේවා<br>General Administration and Establishment | 114,033,483   | 260,500,000   | 189,700,000   | 0  | 0  |
|                               | 3 පුහුණු හා සංවර්ධන<br>Training Development                                    | 63,582,233  | 22,350,000  | 15,900,000  | 0  | 0  |
|                               | 5 ප්‍රාදේශීය පරිපාලනය<br>Divisional Administration                             | 350,808,988   | 554,000,000   | 491,500,000   | 0  | 0  |
|                               | මුළු වියදම් එකතුව<br>Total Expenditure   | 1,157,452,441   | 1,543,386,000   | 1,841,230,000   | 1,254,602,800                                      | 1,376,027,375                                      |

කාණ්ඩය අනුව වියදම් සාරාංශය / Category wise Expenditure Summary

| කාණ්ඩ අංකය<br>Object No | කාණ්ඩය<br>Object  | 2011<br>සත්‍ය වියදම්<br>(රුපියල්)<br>Actual<br>Expenditure<br>(Rs.) | 2012<br>ඇස්තමේන්තුව<br>(රුපියල්)<br>Estimate<br>(Rs.) | 2013<br>ඇස්තමේන්තුව<br>(රුපියල්)<br>Estimate<br>(Rs.) | 2014<br>ප්‍රථමානාදාන<br>(රුපියල්)<br>Projection<br>(Rs) | 2015<br>ප්‍රථමානාදාන<br>(රුපියල්)<br>Projection<br>(Rs) |
|-------------------------|---|---|---|---|---|---|
|                         | පුනරාවර්තන වියදම්<br>Recurrent Expenditure  | 629,027,737   | 706,536,000   | 1,144,130,000   | 1,254,602,800   | 1,376,027,375   |
| 10                      | වෛයාදාන සේවකයන්<br>Personal Emoluments  | 65,468,142  | 67,592,000  | 77,811,000  | 81,651,900  | 85,781,385  |
| 11                      | ගමන් වියදම්<br>Travelling Expenses  | 15,029,550  | 17,250,000  | 18,850,000  | 20,735,000  | 22,808,500  |
| 12                      | සැපයීම්<br>Supplies   | 10,585,033  | 11,485,000  | 14,650,000  | 16,115,000  | 17,726,500  |
| 13                      | නඩත්තු වියදම්<br>Maintenance Expenditure  | 7,220,419   | 8,576,000   | 9,400,000   | 10,340,000  | 11,374,000  |
| 14                      | ගිවිසුම් සේවාව<br>Contractual Services  | 9,410,802   | 9,004,000   | 12,227,000  | 13,449,700  | 14,794,670  |
| 15                      | මාරු කිරීම් හා ප්‍රදානයන්<br>Transfers and Grants                                     | 497,734,643   | 565,000,000   | 670,000,000   | 737,000,000   | 810,700,000   |
| 17                      | වෙනත් පුනරාවර්තන වියදම්<br>Other Recurrent Expenditure                                | 23,579,148  | 27,629,000  | 341,192,000   | 375,311,200   | 412,842,320   |
|                         | මූලධන වියදම්<br>Capital Expenditure   | 528,424,704   | 836,850,000   | 697,100,000   | 0   | 0   |
| 20                      | පුනරුත්ථාපනය හා වැඩි දී. කී.<br>Rehabilitation and Improvement of                     | 227,396,957   | 297,000,000   | 341,500,000   | 0   | 0   |
| 21                      | මූලධන වත්තම් අත්පත් කර ගැනීම<br>Acquisition of Capital Assets                         | 138,888,140   | 283,500,000   | 191,600,000   | 0   | 0   |
| 24                      | තැනියා වර්ධනය<br>Capacity Building  | 58,205,199  | 13,350,000  | 14,000,000  | 0   | 0   |
| 25                      | වෙනත් මූලධන වියදම්<br>Other Capital Expenditure                                       | 103,850,310   | 243,000,000   | 150,000,000   | 0   | 0   |
| 27                      | විදේශාධාර ව්‍යාපෘති මෙහෙයුම් පිරිවැය<br>Operational Cost of Foreign Aided<br>Projects | 84,098  | 0   | 0   | 0   | 0   |
|                         | මුළු වියදම් වසඳුව<br>Total Expenditure  | 1,157,452,441   | 1,543,386,000   | 1,841,230,000   | 1,254,602,800   | 1,376,027,375   |

| මූල්‍යකරණය<br>Financing                | 2011<br>සත්‍ය වියදම්<br>(රුපියල්)<br>Actual<br>Expenditure<br>(Rs.) | 2012<br>ඇස්තමේන්තුව<br>(රුපියල්)<br>Estimate<br>(Rs.) | 2013<br>ඇස්තමේන්තුව<br>(රුපියල්)<br>Estimate<br>(Rs.) |
|--|---|---|---|
| විසර්ජන පනත / Appropriation act        |   |   |   |
| 11 දේශීය අංශුදාය / Domestic fund       | 1,157,452,441   | 1,543,386,000   | 1,841,230,000   |
| විශේෂ නීති සේවා / Special law services |   |   |   |
| 21 දේශීය අංශුදාය / Domestic fund       | 0   | 0   | 0   |
| මුළු මූල්‍යකරණය / Total financing      | 1,157,452,441   | 1,543,386,000   | 1,841,230,000   |

ශීර්ෂක / Head - 321 - ප්‍රධාන ලේකම් / Chief Secretary

321 ශීර්ෂක සේවා නියුක්ති විස්තරය  
Summary of cadre of the head 321

| පාලක<br>Staff Category            | 2011<br>අනුමත සේවක<br>සංඛ්‍යාව<br>No. of Approved<br>Cadre | 2012<br>ඇස්තමේන්තුව<br>Estimated Cadre | 2013<br>ඇස්තමේන්තුව<br>Estimated Cadre |
|-----------------------------------|--|--|--|
| ඒකාබද්ධ මට්ටම<br>Senior Level     | 23   | 15                                     | 17                                     |
| තෘතීය මට්ටම<br>Tertiary Level     | 4  | 4                                      | 4                                      |
| ද්විතීය මට්ටම<br>Secondary Level  | 92   | 125                                    | 131                                    |
| ප්‍රාථමික මට්ටම<br>Primary Level  | 35   | 42                                     | 45                                     |
| මුළු සේවක සංඛ්‍යාව<br>Total Cadre | 154  | 186                                    | 197                                    |

321-3-2 ව්‍යාපෘති සේවා නියුක්ති විස්තරය  
Cadre of the project 321-3-2

| පාලක<br>Staff Category            | 2011<br>අනුමත සේවක<br>සංඛ්‍යාව<br>No. of Approved<br>Cadre | 2012<br>ඇස්තමේන්තුව<br>Estimated Cadre | 2013<br>ඇස්තමේන්තුව<br>Estimated Cadre |
|-----------------------------------|--|--|--|
| ඒකාබද්ධ මට්ටම<br>Senior Level     | 9  | 8                                      | 10                                     |
| තෘතීය මට්ටම<br>Tertiary Level     | 4  | 4                                      | 4                                      |
| ද්විතීය මට්ටම<br>Secondary Level  | 53   | 45                                     | 50                                     |
| ප්‍රාථමික මට්ටම<br>Primary Level  | 19   | 31                                     | 32                                     |
| මුළු සේවක සංඛ්‍යාව<br>Total Cadre | 85   | 88                                     | 96                                     |

321-3-3 ව්‍යාපෘති සේවා නියුක්ති විස්තරය  
Cadre of the project 321-3-3

| පාලක<br>Staff Category            | 2011<br>අනුමත සේවක<br>සංඛ්‍යාව<br>No. of Approved<br>Cadre | 2012<br>ඇස්තමේන්තුව<br>Estimated Cadre | 2013<br>ඇස්තමේන්තුව<br>Estimated Cadre |
|-----------------------------------|--|--|--|
| ඒකාබද්ධ මට්ටම<br>Senior Level     | 9  | 3                                      | 3                                      |
| තෘතීය මට්ටම<br>Tertiary Level     | 0  | 0                                      | 0                                      |
| ද්විතීය මට්ටම<br>Secondary Level  | 18   | 13                                     | 13                                     |
| ප්‍රාථමික මට්ටම<br>Primary Level  | 12   | 8                                      | 10                                     |
| මුළු සේවක සංඛ්‍යාව<br>Total Cadre | 39   | 24                                     | 26                                     |

ශීර්ෂය / Head - 321 - ප්‍රධාන ලේකම් / Chief Secretary

321-3-4 ව්‍යාපෘති සේවා නියුක්ති විස්තරය  
Cadre of the project 321-3-4

| තනතුර<br>Staff Category           | 2011<br>අනුමත සේවක<br>සංඛ්‍යාව<br>No. of Approved<br>Cadre | 2012<br>ඇස්තමේන්තු<br>Estimated Cadre | 2013<br>ඇස්තමේන්තු<br>Estimated Cadre |
|-----------------------------------|--|---------------------------------------|---------------------------------------|
| ජ්‍යෙෂ්ඨ මට්ටම<br>Senior Level    | 5  | 4                                     | 4                                     |
| තෘතීය මට්ටම<br>Tertiary Level     | 0  | 0                                     | 0                                     |
| ද්විතීය මට්ටම<br>Secondary Level  | 21   | 20                                    | 21                                    |
| ප්‍රාථමික මට්ටම<br>Primary Level  | 4  | 3                                     | 3                                     |
| මුළු සේවක සංඛ්‍යාව<br>Total Cadre | 30   | 27                                    | 28                                    |

321-3-5 ව්‍යාපෘති සේවා නියුක්ති විස්තරය  
Cadre of the project 321-3-5

| තනතුර<br>Staff Category           | 2011<br>අනුමත සේවක<br>සංඛ්‍යාව<br>No. of Approved<br>Cadre | 2012<br>ඇස්තමේන්තු<br>Estimated Cadre | 2013<br>ඇස්තමේන්තු<br>Estimated Cadre |
|-----------------------------------|--|---------------------------------------|---------------------------------------|
| ජ්‍යෙෂ්ඨ මට්ටම<br>Senior Level    | 0  | 0                                     | 0                                     |
| තෘතීය මට්ටම<br>Tertiary Level     | 0  | 0                                     | 0                                     |
| ද්විතීය මට්ටම<br>Secondary Level  | 0  | 47                                    | 47                                    |
| ප්‍රාථමික මට්ටම<br>Primary Level  | 0  | 0                                     | 0                                     |
| මුළු සේවක සංඛ්‍යාව<br>Total Cadre | 0  | 47                                    | 47                                    |

**කීර්මය / Head - 321 - ප්‍රධාන ලේකම් / Chief Secretary**  
**වැඩි කටයුතු / Programme - 3 පළාත් සභා පරිපාලනය / Provincial Administration**  
**ව්‍යාපෘතිය / Project - 2**  
**සාමාන්‍ය පරිපාලන සේවා / General Administration & Establishment Services**

| වැඩසටහන / Programme | ව්‍යාපෘතිය / Project | උප ව්‍යාපෘතිය / Sub Project | වැඩ විෂය / Object Code | අයිතමය / Item  | 2011<br>ගණ වියදම්<br>(රුපියල්)<br>Actual<br>Expenditure<br>(Rs.) | 2012<br>ඇස්තමේන්තුව<br>(රුපියල්)<br>Estimate<br>(Rs.) | 2013<br>ඇස්තමේන්තුව<br>(රුපියල්)<br>Estimate<br>(Rs.) | 2014<br>ප්‍රථමානාදාය<br>(රුපියල්)<br>Projection<br>(Rs.) | 2015<br>ප්‍රථමානාදාය<br>(රුපියල්)<br>Projection<br>(Rs.) |
|---------------------|----------------------|-----------------------------|------------------------|--|--|---|---|--|--|
|                     |                      |                             |                        | පුනරාවර්තන වියදම්<br>Recurrent Expenditure                         | 397,233,461  | 473,865,000   | 847,708,000   | 930,519,300  | 1,021,564,343  |
|                     |                      |                             |                        | පෞද්ගලික පඩි නඩි<br>Personal Emoluments                            | 32,260,535   | 33,177,000  | 38,941,000  | 40,875,600   | 42,956,273   |
| 3                   | 2                    | 0                           | 1001                   | වැටුප් හා වේතන<br>Salaries & Wages                                 | 19,598,639   | 20,130,000  | 21,860,000  | 22,406,500   | 22,966,663   |
| 3                   | 2                    | 0                           | 1002                   | අතිකාල හා නිවාඩු දින වැටුප්<br>Overtime and Holiday Payments       | 3,852,295  | 4,000,000   | 4,000,000   | 4,080,000  | 4,161,600  |
| 3                   | 2                    | 0                           | 1003                   | වෙනත් දීමනා<br>Other Allowances                                    | 8,809,601  | 9,047,000   | 13,081,000  | 14,389,100   | 15,828,010   |
|                     |                      |                             |                        | ගමන් වියදම්<br>Travelling Expenses                                 | 1,696,021  | 1,800,000   | 2,000,000   | 2,200,000  | 2,420,000  |
| 3                   | 2                    | 0                           | 1101                   | දේශීය<br>Domestic  | 1,696,021  | 1,800,000   | 2,000,000   | 2,200,000  | 2,420,000  |
|                     |                      |                             |                        | බැරපිම්<br>Supplies  | 6,374,854  | 6,185,000   | 8,100,000   | 8,910,000  | 9,801,000  |
| 3                   | 2                    | 0                           | 1201                   | ලිපිදර්ශ හා කාර්යාලීය අවශ්‍යතා<br>Stationery and Office Requisites | 999,991  | 1,500,000   | 1,600,000   | 1,760,000  | 1,936,000  |
| 3                   | 2                    | 0                           | 1202                   | ඉන්ධන<br>Fuel  | 4,939,778  | 4,200,000   | 6,000,000   | 6,600,000  | 7,260,000  |
| 3                   | 2                    | 0                           | 1203                   | ආහාර හා නිල ඇඳුම්<br>Diets and Uniforms                            | 131,587  | 150,000   | 175,000   | 192,500  | 211,750  |
| 3                   | 2                    | 0                           | 1205                   | වෙනත්<br>Others  | 250,000  | 250,000   | 250,000   | 275,000  | 302,500  |
| 3                   | 2                    | 0                           | 1206                   | යාන්ත්‍රික හා විදුලි උපකරණ<br>Mechanical & Electrical Goods        | 53,498   | 75,000  | 75,000  | 82,500   | 90,750   |
|                     |                      |                             |                        | කඩිනම වියදම්<br>Maintenance Expenditure                            | 4,427,935  | 4,650,000   | 4,875,000   | 5,362,500  | 5,898,750  |
| 3                   | 2                    | 0                           | 1301                   | වාහන<br>Vehicles   | 3,874,479  | 4,000,000   | 4,200,000   | 4,620,000  | 5,082,000  |
| 3                   | 2                    | 0                           | 1302                   | යන්ත්‍ර හා යන්ත්‍රෝපකරණ<br>Plant and Machinery & Equipment         | 398,771  | 500,000   | 500,000   | 550,000  | 605,000  |
| 3                   | 2                    | 0                           | 1303                   | නොඩනැගිලි<br>Buildings   | 114,810  | 100,000   | 125,000   | 137,500  | 151,250  |
| 3                   | 2                    | 0                           | 1304                   | වෙනත්<br>Others  | 39,875   | 50,000  | 50,000  | 55,000   | 60,500   |
|                     |                      |                             |                        | නිවැසුම් සේවා<br>Contractual Services                              | 8,107,976  | 6,977,000   | 9,701,000   | 10,671,100   | 11,733,210   |
| 3                   | 2                    | 0                           | 1401                   | ප්‍රවාහන<br>Transport  | 0  | 1,000   | 1,000   | 1,100  | 1,210  |
| 3                   | 2                    | 0                           | 1402                   | තැපෑල හා විදුලි සංදේශ සේවා<br>Postal and Telecommunication Service | 1,441,181  | 1,500,000   | 1,450,000   | 1,595,000  | 1,754,500  |
| 3                   | 2                    | 0                           | 1403                   | විදුලිය හා ජලය<br>Electricity and Water                            | 2,055,906  | 2,200,000   | 3,000,000   | 3,300,000  | 3,630,000  |
| 3                   | 2                    | 0                           | 1404                   | බදු කුලී හා පළාත් පාලන ආයතන බදු<br>Rents and Local Taxes           | 65,420   | 76,000  | 150,000   | 165,000  | 181,500  |
| 3                   | 2                    | 0                           | 1405                   | වෙනත්<br>Others  | 4,545,469  | 3,200,000   | 5,000,000   | 5,500,000  | 6,050,000  |
| 3                   | 2                    | 0                           | 1406                   | සල් බදු කුලී<br>Interest on Lease                                  | 0  | 0   | 100,000   | 110,000  | 121,000  |
|                     |                      |                             |                        | මාරු කිරීම් හා ප්‍රදානයන්<br>Transfers and Grants                  | 326,586,000  | 400,000,000   | 450,000,000   | 495,000,000  | 544,500,000  |
|                     |                      |                             |                        | රාජ්‍ය ආයතන වෙත මාරු කිරීම්<br>Transfer to Public Institutions     |  |   |   |  |  |
| 3                   | 2                    | 1                           | 1503                   | ප්‍රිද්දර හාස්තු ආපසු ගෙවීම්<br>Transfers of Stamp Duty            | 244,060,000  | 300,000,000   | 350,000,000   | 385,000,000  | 423,500,000  |
| 3                   | 2                    | 2                           | 1503                   | උසාවි දඩ ආපසු ගෙවීම්<br>Transfers of Courts Fines                  | 82,526,000   | 100,000,000   | 100,000,000   | 110,000,000  | 121,000,000  |



**ශ්‍රී ලංකා / Head - 321 - ප්‍රධාන ලේකම් / Chief Secretary**  
**වැඩ සටහන / Programme - 3 පළාත් සභා පරිපාලනය / Provincial Administration**  
**ව්‍යාපෘතිය / Project - 2**  
**සාමාන්‍ය පරිපාලනය හා ආයතනික සේවා / General Administration & Establishment Services**

| වැඩසටහන / Programme<br>ව්‍යාපෘතිය / Project<br>උප ව්‍යාපෘතිය / Sub Project<br>වැය වීමේ / Object Code<br>අයිතමය / Item | කාණ්ඩය / වැය විස්තර විස්තරය<br>Category / Object Code Description   | 2011<br>සත්‍ය වියදම්<br>(රුපියල්)<br>Actual<br>Expenditure<br>(Rs.) | 2012<br>ඇස්තමේන්තුව<br>(රුපියල්)<br>Estimate<br>(Rs.) | 2013<br>ඇස්තමේන්තුව<br>(රුපියල්)<br>Estimate<br>(Rs.) | 2014<br>පුරෝකථන<br>(රුපියල්)<br>Projection<br>(Rs) | 2015<br>පුරෝකථන<br>(රුපියල්)<br>Projection<br>(Rs) |
|---|---|---|---|---|--|--|
|   | වෙනත් පුනරාවර්තන වියදම්<br>Other Recurrent Expenditure  | 17,780,140  | 21,076,000  | 334,091,000   | 367,500,100  | 404,250,110  |
| 3 2 0 1701  | පාඩු හා තරා හැරීම්<br>Losses & write off  | 22,000  | 1,000   | 1,000   | 1,100  | 1,210  |
| 3 2 0 1702  | අනවේක්ෂිත සේවා<br>Contingency Services  |   |   | 300,000,000   | 330,000,000  | 363,000,000  |
| 3 2 0 1703  | වෙනත්<br>Others   | 17,758,140  | 21,075,000  | 34,090,000  | 37,499,000   | 41,248,900   |
|   | මූල්‍යමය වියදම්<br>Capital Expenditure  | 114,033,483   | 260,500,000   | 189,700,000   | 0  | 0  |
|   | මූල්‍යමය වත්කම් පුනරුත්ථාපනය හා වැඩි<br>දියුණු කිරීම්<br>Rehabilitation & Improvement of<br>Capital Assets  | 6,031,798   | 7,500,000   | 25,000,000  | 0  | 0  |
| 3 2 0 2001  | නොඩනැගිලි හා ඉදිකිරීම්<br>Buildings and Structures  | 1,401,667   | 2,500,000   | 20,000,000  |  |  |
| 3 2 0 2002  | යන්ත්‍ර හා යන්ත්‍රෝපකරණ<br>Plant, Machinery & Equipment   | 140,421   | 1,000,000   | 1,000,000   |  |  |
| 3 2 0 2003  | වාහන<br>Vehicles  | 4,489,710   | 4,000,000   | 4,000,000   |  |  |
|   | මූල්‍යමය වත්කම් අත්පත් කර ගැනීම්<br>Acquisition of Capital Assets   | 108,001,685   | 253,000,000   | 164,700,000   | 0  | 0  |
| 3 2 0 2101  | වාහන<br>Vehicles  |   | 100,000,000   | 50,000,000  |  |  |
| 3 2 0 2102  | ලී ඛඩු හා කාර්යාල උපකරණ<br>Furniture & Office Equipment   | 1,100,259   | 1,500,000   | 1,700,000   |  |  |
| 3 2 0 2103  | යන්ත්‍ර හා යන්ත්‍රෝපකරණ<br>Plant, Machinery & Equipment   | 6,901,426   | 1,500,000   | 1,000,000   |  |  |
| 3 2 1 2104  | නොඩනැගිලි හා ඉදිකිරීම්<br>(මහ ලේකම් කාර්යාලය ඉදිකිරීම)<br>Buildings and Structures<br>(Construction of Secretariat Building)  | 100,000,000   | 150,000,000   | 100,000,000   |  |  |
| 3 2 2 2104  | වැකුණුගොඩ නිවාස මිලදී ගැනීම (මන්ත්‍රී<br>සේවකයින්ගේ සඳහා)<br>Acquisition of Buildings from<br>Wakunugoda Housing Scheme (Including<br>hostels for provincial members) |   |   | 12,000,000  |  |  |
|   | ව්‍යාපෘතියේ මුළු වියදම් එකතුව<br>Project Total  | 511,266,944   | 734,365,000   | 1,037,408,000   | 930,519,300  | 1,021,564,343                                      |
| මුදල් යෙදවීම -<br>Financing -   | 11 දේශීය අරමුදල<br>Domestic Fund  | 511,266,944   | 734,365,000   | 1,037,408,000   | 930,519,300  | 1,021,564,343                                      |

ශීර්ෂය / Head - 321 - ප්‍රධාන ලේකම් / Chief Secretary  
 වැඩි සටහන / Programme - 3 පළාත් සභා පරිපාලනය / Provincial Administration  
 ව්‍යාපෘතිය / Project - 3 - පුහුණු කා සංවර්ධන / Training Development

| වැඩසටහන / Programme<br>ව්‍යාපෘතිය / Project<br>ප්‍රධාන ව්‍යාපෘතිය / Sub Project<br>වැඩ වර්ගය / Object Code<br>අයිතමය / Item | 2011<br>සත්‍ය වියදම්<br>(රුපියල්)<br>Actual<br>Expenditure<br>(Rs.) | 2012<br>ඇස්තමේන්තුව<br>(රුපියල්)<br>Estimate<br>(Rs.) | 2013<br>ඇස්තමේන්තුව<br>(රුපියල්)<br>Estimate<br>(Rs.) | 2014<br>ප්‍රථමාන<br>(රුපියල්)<br>Projection<br>(Rs) | 2015<br>ප්‍රථමාන<br>(රුපියල්)<br>Projection<br>(Rs) |
|---|---|---|---|---|---|
|   | 22,293,718  | 26,679,000  | 28,246,000  | 30,606,275  | 33,191,269  |
| පුනරාවර්තන වියදම්<br>Recurrent Expenditure  |   |   |   |   |   |
| පෞද්ගලික පව් නඩි<br>Personal Emoluments   | 6,775,971   | 7,902,000   | 8,869,000   | 9,291,575   | 9,745,099   |
| 3 3 0 1001 වැටුප් හා වේතන<br>Salaries & Wages   | 4,349,501   | 5,165,000   | 5,391,000   | 5,525,775   | 5,663,919   |
| 3 3 0 1002 අතිපාල හා නිවාඩු දීම වැටුප්<br>Overtime and Holiday Payments   | 649,785   | 750,000   | 750,000   | 765,000   | 780,300   |
| 3 3 0 1003 වෙනත් දීමනා<br>Other Allowances  | 1,776,685   | 1,987,000   | 2,728,000   | 3,000,800   | 3,300,880   |
| ගමන් වියදම්<br>Travelling Expenses  | 9,185,346   | 10,600,000  | 10,650,000  | 11,715,000  | 12,886,500  |
| 3 3 0 1101 දේශීය<br>Domestic  | 576,752   | 600,000   | 650,000   | 715,000   | 786,500   |
| 3 3 0 1102 විදේශීය<br>Foreign   | 8,608,594   | 10,000,000  | 10,000,000  | 11,000,000  | 12,100,000  |
| සැපයුම්<br>Supplies   | 540,554   | 750,000   | 850,000   | 935,000   | 1,028,500   |
| 3 3 0 1201 ලිපිදේවිය හා කාර්යාලීය අවශ්‍යතා<br>Stationery and Office Requisites  | 296,090   | 500,000   | 500,000   | 550,000   | 605,000   |
| 3 3 0 1202 ඉන්ධන<br>Fuel  | 244,464   | 250,000   | 350,000   | 385,000   | 423,500   |
| කඩන්දා වියදම්<br>Maintenance Expenditure  | 212,112   | 1,100,000   | 1,100,000   | 1,210,000   | 1,331,000   |
| 3 3 0 1301 වාහන<br>Vehicles   | 205,162   | 1,000,000   | 1,000,000   | 1,100,000   | 1,210,000   |
| 3 3 0 1302 යන්ත්‍ර හා යන්ත්‍රෝපකරණ<br>Plant and Machinery & Equipment   | 6,950   | 100,000   | 100,000   | 110,000   | 121,000   |
| නිවැසි සේවා<br>Contractual Services   | 109,533   | 276,000   | 276,000   | 303,600   | 333,960   |
| 3 3 0 1401 ප්‍රවාහන<br>Transport  | 0   | 1,000   | 1,000   | 1,100   | 1,210   |
| 3 3 0 1402 පැවැල් හා විදුලි සංදේශ සේවා<br>Postal and Telecommunication Service  | 109,533   | 250,000   | 250,000   | 275,000   | 302,500   |
| 3 3 0 1405 වෙනත්<br>Others  | 0   | 25,000  | 25,000  | 27,500  | 30,250  |
| වෙනත් පුනරාවර්තන වියදම්<br>Other Recurrent Expenditure  | 5,470,202   | 6,051,000   | 6,501,000   | 7,151,100   | 7,866,210   |
| 3 3 0 1701 පාඩු හා කපා හැරීම්<br>Losses & write off   | 717,303   | 1,000   | 1,000   | 1,100   | 1,210   |
| 3 3 0 1703 වෙනත්<br>Others  | 4,752,899   | 6,050,000   | 6,500,000   | 7,150,000   | 7,865,000   |
| මූලධන වියදම්<br>Capital Expenditure   | 63,582,233  | 22,350,000  | 15,900,000  | 0   | 0   |
| මුද්‍රාණය වූ සහ වැඩිදියුණු කිරීමේ<br>Rehabilitation & Improvement of<br>Capital Assets                                      | 956,062   | 3,500,000   | 1,000,000   | 0   | 0   |
| 3 3 0 2001 නොවනුයුත් හා ඉදිකිරීම්<br>Buildings and Structures   | 956,062   | 3,000,000   | 1,000,000   |   |   |
| 3 3 0 2002 යන්ත්‍ර හා යන්ත්‍රෝපකරණ<br>Plant, Machinery & Equipment  |   | 500,000   |   |   |   |

ශීර්ෂය / Head - 321 - ප්‍රධාන ලේකම් / Chief Secretary  
 වැඩි කටයුතු / Programme - 3 පළාත් සභා පරිපාලනය / Provincial Administration  
 ව්‍යාපෘතිය / Project - 3 - පුහුණු හා සංවර්ධන / Training Development

| වැඩිකටයුතු / Programme<br>ව්‍යාපෘතිය / Project<br>උප ව්‍යාපෘතිය / Sub Project<br>වැඩි විෂය / Object Code<br>අයිතමය / Item | කාණ්ඩය / වැඩ විෂය විස්තරය<br>Category / Object Code Description  | 2011<br>සත්‍ය වියදම්<br>(රුපියල්)<br>Actual<br>Expenditure<br>(Rs.) | 2012<br>ඇස්තමේන්තුව<br>(රුපියල්)<br>Estimate<br>(Rs.) | 2013<br>ඇස්තමේන්තුව<br>(රුපියල්)<br>Estimate<br>(Rs.) | 2014<br>පුරෝකථන<br>(රුපියල්)<br>Projection<br>(Rs) | 2015<br>පුරෝකථන<br>(රුපියල්)<br>Projection<br>(Rs) |
|---|--|---|---|---|--|--|
|   | මූල්‍යමය වත්කම් අත්පත් කර ගැනීම<br>Acquisition of Capital Assets | 4,420,972   | 5,500,000   | 900,000   | 0  | 0  |
| 3 3 0 2102  | මි බඩු හා කාර්යාල උපකරණ<br>Furniture & Office Equipment          | 3,788,220   | 2,500,000   |   |  |  |
| 3 3 0 2103  | යන්ත්‍ර හා යන්ත්‍රෝපකරණ<br>Plant, Machinery & Equipment          | 632,752   | 3,000,000   | 900,000   |  |  |
|   | භූමිකා වර්ධනය<br>Capacity Building                               | 58,205,199  | 13,350,000  | 14,000,000  | 0  | 0  |
| 3 3 0 2401  | පුහුණු කිරීම හා භූමිකා වර්ධනය<br>Training and Capacity Building  | 58,205,199  | 13,350,000  | 14,000,000  |  |  |
|   | ව්‍යාපෘතියේ මුළු වියදම් එකතුව<br>Project Total                   | 85,875,951  | 49,029,000  | 44,146,000  | 30,606,275   | 33,191,269   |
| මුදල් සාදන -<br>Financing -   | 11 දේශීය අංශුදායක<br>Domestic Fund                               | 85,875,951  | 49,029,000  | 44,146,000  | 30,606,275   | 33,191,269   |

**සිරිමස / Head - 321 - ප්‍රධාන ලේකම් / Chief Secretary**  
**වැඩ සටහන / Programme - 3 පළාත් සභා පරිපාලනය / Provincial Administration**  
**ව්‍යාපෘතිය / Project - 4 - පළාත් මුදල් කළමනාකරණය / Provincial Finance Management**

| වැඩසටහන / Programme<br>ව්‍යාපෘතිය / Project<br>ප්‍ර. ව්‍යාපෘතිය / Sub Project<br>වැය වර්ගය / Object Code<br>අයිතමය / Item | කාණ්ඩය / වැය විස්තර විස්තරය<br>Category / Object Code Description    | 2011<br>සත්‍ය වියදම්<br>(රුපියල්)<br>Actual<br>Expenditure<br>(Rs.) | 2012<br>ඇස්තමේන්තු<br>(රුපියල්)<br>Estimate<br>(Rs.) | 2013<br>ඇස්තමේන්තු<br>(රුපියල්)<br>Estimate<br>(Rs.) | 2014<br>ප්‍රචේදනය<br>(රුපියල්)<br>Projection<br>(Rs.) | 2015<br>ප්‍රචේදනය<br>(රුපියල්)<br>Projection<br>(Rs.) |
|---|--|---|--|--|---|---|
|   | <b>පුනරාවර්තන වියදම්</b><br><b>Recurrent Expenditure</b>             | <b>13,591,758</b>   | <b>13,371,000</b>                                    | <b>16,202,000</b>                                    | <b>17,210,950</b>                                     | <b>18,305,814</b>                                     |
|   | <b>වෛයුක වැටුප්</b><br><b>Personal Emoluments</b>                    | <b>10,963,705</b>   | <b>10,443,000</b>                                    | <b>12,977,000</b>                                    | <b>13,663,450</b>                                     | <b>14,403,564</b>                                     |
| 3 4 0 1001  | වැටුප් හා වේතන<br>Salaries & Wages                                   | 6,722,694   | 6,459,000  | 7,350,000  | 7,533,750   | 7,722,094   |
| 3 4 0 1002  | අතිරේක හා නිවාඩු දින වැටුප්<br>Overtime and Holiday Payments         | 579,526   | 750,000  | 750,000  | 765,000   | 780,300   |
| 3 4 0 1003  | වෙනත් දීමනා<br>Other Allowances                                      | 3,661,485   | 3,234,000  | 4,877,000  | 5,364,700   | 5,901,170   |
|   | <b>ගමන් වියදම්</b><br><b>Travelling Expenses</b>                     | <b>104,919</b>  | <b>150,000</b>                                       | <b>200,000</b>                                       | <b>220,000</b>  | <b>242,000</b>  |
| 3 4 0 1101  | දේශීය<br>Domestic  | 104,919   | 150,000  | 200,000  | 220,000   | 242,000   |
|   | <b>සැපයුම්</b><br><b>Supplies</b>                                    | <b>1,290,922</b>  | <b>1,350,900</b>                                     | <b>1,500,000</b>                                     | <b>1,650,000</b>                                      | <b>1,815,000</b>                                      |
| 3 4 0 1201  | ලිපිදැම හා කාර්යාලීය අවශ්‍යතා<br>Stationery and Office Requisites    | 150,000   | 100,000  | 150,000  | 165,000   | 181,500   |
| 3 4 0 1202  | ඉන්ධන<br>Fuel  | 1,137,382   | 1,250,000  | 1,350,000  | 1,485,000   | 1,633,500   |
| 3 4 0 1205  | වෙනත්<br>Others  | 3,540   | 0  | 0  | 0   | 0   |
|   | <b>සාධක වියදම්</b><br><b>Maintenance Expenditure</b>                 | <b>760,879</b>  | <b>826,000</b>                                       | <b>925,000</b>                                       | <b>1,017,500</b>                                      | <b>1,119,250</b>                                      |
| 3 4 0 1301  | වාහන<br>Vehicles   | 737,104   | 800,000  | 900,000  | 990,000   | 1,089,000   |
| 3 4 0 1302  | යන්ත්‍ර හා යන්ත්‍රෝපකරණ<br>Plant and Machinery & Equipment           | 23,775  | 25,000   | 25,000   | 27,500  | 30,250  |
| 3 4 0 1304  | වෙනත්<br>Others  | 0   | 1,000  | 0  | 0   | 0   |
|   | <b>නිවැසුම් සේවා</b><br><b>Contractual Services</b>                  | <b>351,641</b>  | <b>501,000</b>                                       | <b>500,000</b>                                       | <b>550,000</b>  | <b>605,000</b>  |
| 3 4 0 1402  | තැපැල් හා විදුලි සංදේශ සේවා<br>Postal and Telecommunication Service  | 329,809   | 451,000  | 450,000  | 495,000   | 544,500   |
| 3 4 0 1405  | වෙනත්<br>Others  | 21,832  | 50,000   | 50,000   | 55,000  | 60,500  |
|   | <b>වෙනත් පුනරාවර්තන වියදම්</b><br><b>Other Recurrent Expenditure</b> | <b>119,692</b>  | <b>101,000</b>                                       | <b>100,000</b>                                       | <b>110,000</b>  | <b>121,000</b>  |
| 3 4 0 1701  | පාඩු හා කපා හැරීම්<br>Losses & write off                             | 0   | 1,000  | 0  | 0   | 0   |
| 3 4 0 1703  | වෙනත්<br>Others  | 119,692   | 100,000  | 100,000  | 110,000   | 121,000   |
|   | <b>ව්‍යාපෘතියේ මුළු වියදම් එකතුව</b><br><b>Project Total</b>         | <b>13,591,758</b>   | <b>13,371,000</b>                                    | <b>16,202,000</b>                                    | <b>17,210,950</b>                                     | <b>18,305,814</b>                                     |

මුදල් සෙවීම -  
Financing -


|                                   |            |            |            |            |            |
|-----------------------------------|------------|------------|------------|------------|------------|
| 11 දේශීය අරමුදල්<br>Domestic Fund | 13,591,758 | 13,371,000 | 16,202,000 | 17,210,950 | 18,305,814 |
|-----------------------------------|------------|------------|------------|------------|------------|

ශීර්ෂය / Head - 321 - ප්‍රධාන ලේකම් / Chief Secretary  
 වැඩ කටයුතු / Programme - 3 පළාත් සභා පරිපාලනය / Provincial Administration  
 ව්‍යාපෘතිය / Project - 5 - ප්‍රාදේශීය පරිපාලනය / Divisional Administration

| වැය/විවරය / Programme<br>ව්‍යාපෘතිය / Project<br>ලක ව්‍යාපෘතිය / Sub Project<br>වැය විෂය / Object Code<br>අයිතමය / Item | කාණ්ඩය/ වැය විෂය විස්තරය<br>Category / Object Code Description                 | 2011<br>සත්‍ය වියදම්<br>(රුපියල්)<br>Actual<br>Expenditure<br>(Rs.) | 2012<br>ඇස්තමේන්තු<br>(රුපියල්)<br>Estimate<br>(Rs.) | 2013<br>ඇස්තමේන්තු<br>(රුපියල්)<br>Estimate<br>(Rs.) | 2014<br>පුරෝකථන<br>(රුපියල්)<br>Projection<br>(Rs) | 2015<br>පුරෝකථන<br>(රුපියල්)<br>Projection<br>(Rs) |
|---|--|---|--|--|--|--|
|   | <b>පුනරාවර්තන වියදම්</b><br>Recurrent Expenditure                              | 195,908,800   | 192,621,000  | 251,974,000  | 276,266,275  | 302,965,949  |
|   | <b>පෞද්ගලික පවි කඩ</b><br>Personal Emoluments                                  | 15,467,931  | 16,070,000   | 17,024,000   | 17,821,275   | 18,676,449   |
| 3 5 0 1001  | වැටුප් හා වේතන<br>Salaries & Wages   | 9,591,018   | 10,056,000   | 9,935,000  | 10,183,375   | 10,437,959   |
| 3 5 0 1002  | අතිරාල හා නිවාඩු දින වැටුප්<br>Overtime and Holiday Payments                   | 2,004,846   | 1,212,000  | 2,000,000  | 2,040,000  | 2,080,800  |
| 3 5 0 1003  | වෙනත් දීමනා<br>Other Allowances  | 3,872,067   | 4,802,000  | 5,089,000  | 5,597,900  | 6,157,690  |
|   | <b>ගමන් වියදම්</b><br>Travelling Expenses                                      | 4,043,264   | 4,700,000  | 6,000,000  | 6,600,000  | 7,260,000  |
| 3 5 0 1101  | දේශීය<br>Domestic  | 4,043,264   | 4,700,000  | 6,000,000  | 6,600,000  | 7,260,000  |
|   | <b>කැපයීම්</b><br>Supplies   | 2,378,703   | 3,200,000  | 4,200,000  | 4,620,000  | 5,082,000  |
| 3 5 0 1201  | ලිපිදේශ හා කාර්යාලීය අවශ්‍යතා<br>Stationery and Office Requisites              | 1,129,791   | 1,500,000  | 2,000,000  | 2,200,000  | 2,420,000  |
| 3 5 0 1202  | ඉන්ධන<br>Fuel  | 1,248,912   | 1,500,000  | 2,000,000  | 2,200,000  | 2,420,000  |
| 3 5 0 1205  | වෙනත්<br>Others  | 0   | 200,000  | 200,000  | 220,000  | 242,000  |
|   | <b>කඩිනම වියදම්</b><br>Maintenance Expenditure                                 | 1,819,493   | 2,000,000  | 2,500,000  | 2,750,000  | 3,025,000  |
| 3 5 0 1301  | වාහන<br>Vehicles   | 1,619,715   | 1,500,000  | 2,000,000  | 2,200,000  | 2,420,000  |
| 3 5 0 1302  | ගස්තු හා යන්ත්‍රෝපකරණ<br>Plant and Machinery & Equipment                       | 199,778   | 500,000  | 500,000  | 550,000  | 605,000  |
|   | <b>කිලිපුම්ගත සේවා</b><br>Contractual Services                                 | 841,652   | 1,250,000  | 1,750,000  | 1,925,000  | 2,117,500  |
| 3 5 0 1402  | තැපැල් හා විදුලි සංදේශ සේවා<br>Postal and Telecommunication Service            | 249,431   | 750,000  | 750,000  | 825,000  | 907,500  |
| 3 5 0 1403  | විදුලි හා පසු<br>Electricity and Water   | 592,221   | 500,000  | 1,000,000  | 1,100,000  | 1,210,000  |
|   | <b>මාරු කිරීම් හා ප්‍රදානයන්</b><br>Transfers and Grants                       | 171,148,643   | 165,000,000  | 220,000,000  | 242,000,000  | 266,200,000  |
| 3 5 0 1506  | රාජ්‍ය සේවකයින් සඳහා දේපල ණය පොලී<br>Property Loan Interest to Public Servants | 171,148,643   | 165,000,000  | 220,000,000  | 242,000,000  | 266,200,000  |
|   | <b>වෙනත් පුනරාවර්තන වියදම්</b><br>Other Recurrent Expenditure                  | 209,114   | 401,000  | 500,000  | 550,000  | 605,000  |
| 3 5 0 1701  | පාඩු හා කපා හැරීම්<br>Losses & write off                                       | 0   | 1,000  |  | 0  | 0  |
| 3 5 0 1703  | වෙනත්<br>Others  | 209,114   | 400,000  | 500,000  | 550,000  | 605,000  |

ශීර්ෂය / Head - 321 - ප්‍රධාන ලේකම් / Chief Secretary  
 වැඩ කටයුතු / Programme - 3 පළාත් සභා පරිපාලනය / Provincial Administration  
 ව්‍යාපෘතිය / Project - 5 - ප්‍රාදේශීය පරිපාලනය / Divisional Administration

| වැඩ කටයුතු / Programme<br>ව්‍යාපෘතිය / Project<br>උප ව්‍යාපෘතිය / Sub Project<br>වැඩ විෂය / Object Code<br>අයිතමය / Item | කාණ්ඩය / වැඩ විෂය විස්තරය<br>Category / Object Code Description  | 2011<br>සත්‍ය වියදම්<br>(රුපියලු)<br>Actual<br>Expenditure<br>(Rs.) | 2012<br>ඇස්තමේන්තු<br>(රුපියලු)<br>Estimate<br>(Rs.) | 2013<br>ඇස්තමේන්තු<br>(රුපියලු)<br>Estimate<br>(Rs.) | 2014<br>ප්‍රචේතනය<br>(රුපියලු)<br>Projection<br>(Rs.) | 2015<br>ප්‍රචේතනය<br>(රුපියලු)<br>Projection<br>(Rs.) |
|--|--|---|--|--|---|---|
|  | මූලධන වියදම්<br>Capital Expenditure  | 350,808,988   | 554,000,000  | 491,500,000  | 0   | 0   |
|  | මූලධන වත්කම් පුනරුත්ථාපනය හා වැඩි දියුණු කිරීම්<br>Rehabilitation & Improvement of Capital Assets          | 220,408,097   | 286,000,000  | 315,500,000  | 0   | 0   |
| 3 5 0 2001   | ගොඩනැගිලි හා ඉදිකිරීම්<br>Buildings and structures   | 1,241,275   | 3,000,000  | 2,000,000  |   |   |
| 3 5 0 2002   | යන්ත්‍ර හා යන්ත්‍රෝපකරණ<br>Plant, Machinery & Equipment  |   | 500,000  |  |   |   |
| 3 5 0 2003   | වාහන<br>Vehicles   | 836,312   | 1,500,000  | 3,000,000  |   |   |
| 3 5 1 2004   | පළාත් සංවර්ධන සැලැස්ම<br>Provincial Development Plan   | 136,242,060   | 165,000,000  | 192,500,000  |   |   |
| 3 5 6 2004   | වෙනත් (මෝටර් රථ බලපත්‍ර නිකුත් කිරීමේ ජාලය කිරීම)<br>Other (Networking of Motor vehicle Revenue Licencing) | 5,771,826   |  |  |   |   |
| 3 5 1 2005   | වෙනත් (දැයට කිරුල)<br>Others (Deyata Kirula)   |   | 5,000,000  | 7,500,000  |   |   |
| 3 5 2 2005   | අවිච්ඡේද වැඩ / Continuation  | 4,695,872   | 10,000,000   | 40,000,000   |   |   |
| 3 5 3 2005   | විශේෂ ව්‍යාපෘති / Special Project  | 39,712,734  | 40,000,000   | 10,000,000   |   |   |
| 3 5 4 2005   | වල් අලි උවදුරු වැළැක්වීම<br>Prevention of Elephants Conflicts  | 219,932   | 1,000,000  | 500,000  |   |   |
| 3 5 5 2005   | ප්‍රාදේශීය සුළු සංවර්ධන ව්‍යාපෘති<br>Balanced Regional Development Initiative projects                     | 31,689,086  | 40,000,000   | 40,000,000   |   |   |
| 3 5 6 2005   | පසුබට කලාප සංවර්ධන ව්‍යාපෘති<br>Balanced Area Development Project  |   | 20,000,000   | 20,000,000   |   |   |
|  | මූලධන වත්කම් අස්ථාන කර ගැනීම<br>Acquisition of Capital Assets  | 26,465,483  | 25,000,000   | 26,000,000   | 0   | 0   |
| 3 5 0 2101   | වාහන<br>Vehicles   | 18,999,187  |  |  |   |   |
| 3 5 0 2102   | ලී බඩු හා කාර්යාල උපකරණ<br>Furniture & Office Equipment  | 474,742   | 1,000,000  | 1,000,000  |   |   |
| 3 5 0 2103   | යන්ත්‍ර හා යන්ත්‍රෝපකරණ<br>Plant, Machinery & Equipment  | 208,000   | 4,000,000  |  |   |   |
| 3 5 1 2104   | ගොඩනැගිලි හා ඉදිකිරීම්<br>Buildings and Structures   | 1,797,054   |  |  |   |   |
| 3 5 0 2105   | ඉඩම් හා ඉඩම් වැඩි දියුණු කිරීම<br>Lands & Land Improvements  | 4,986,500   | 20,000,000   | 25,000,000   |   |   |
|  | වෙනත් මූලධන වියදම්<br>Other Capital Expenses   | 103,850,310   | 243,000,000  | 150,000,000  | 0   | 0   |
| 3 5 1 2502   | ප්‍රාදේශීය සුළු සංවර්ධන විශේෂ ව්‍යාපෘති<br>Special Project for Balanced Regional Development               | 83,432,875  | 193,000,000  | 115,000,000  |   |   |
| 3 5 2 2502   | වෙනත් සංවර්ධන ව්‍යාපෘති (නම්‍යශීලී)<br>Other Development Projects (flexible)                               | 3,642,229   | 40,000,000   | 35,000,000   |   |   |
| 3 5 3 2502   | පසුබට කලාප සංවර්ධන ව්‍යාපෘති<br>Backward Area Development Project  | 16,775,206  | 10,000,000   |  |   |   |
|  | විදේශාධාර ව්‍යාපෘති මෙහෙයුම් වර්ධනය<br>Operational Cost of Foreign Aided Projects                          | 84,098  | 0  | 0  | 0   | 0   |
| 3 5 3 2711   | ව්‍යාපෘති සේවක මණ්ඩල සවිනවී<br>Empluments of Projects Staff  | 84,098  |  |  | 0   | 0   |
|  | ව්‍යාපෘතියේ මුළු වියදම් එකතුව<br>Project Total   | 546,717,788   | 746,621,000  | 743,474,000  | 276,266,275   | 302,965,949   |
| මුදල් සෙවණ -<br>Financing -  | 11 දේශීය අරමුදල්<br>Domestic Fund  | 546,717,788   | 746,621,000  | 743,474,000  | 276,266,275   | 302,965,949   |



## නියෝජ්‍ය ප්‍රධාන ලේකම් (සැලසුම්)

### මෙහෙවර පකාශය:


පළාත් සැලසුම්කරණයේදී ප්‍රාදේශීය සංවර්ධන ඉලක්කයන් හඳුනා ගනිමින් විවිධ මූලාශ්‍ර වෙතින් ලැබෙන මූල්‍ය හා භෞතික සම්පත් කාර්යක්ෂම හා ප්‍රශස්ථ ලෙස කළමනාකරණය කිරීම තුළින් එකී ඉලක්කයන් සාක්ෂාත් කර ගැනීමට අවශ්‍ය මහ පෙන්නීම හා සහාය ලබා දීම හා එමගින් අත්වන සංවර්ධනයේ ප්‍රතිඵල දකුණු පළාතේ මහ ජනතාවට භුක්ති විඳීමට අවස්ථාව සැලසීමෙන් පළාත්බද ජනජීවිතය නංවාලීම අපගේ මෙහෙවරවේ.

### කාර්යයන්:

- දකුණු පළාත සඳහා වාර්ෂික සංවර්ධන ඉලක්කයන් හඳුනා ගැනීම, වාර්ෂික ක්‍රියාත්මක සංවර්ධන සැලැස්ම සකස් කිරීම සහ ඒවායේ ප්‍රගතිය සමාලෝචනය කිරීම හා ඇගයීම තුළින් අපේක්ෂිත ඉලක්කයන් කරා සංවර්ධන ව්‍යාපෘතීන් මෙහෙය වීම.
- සංවර්ධන අරමුණු , උපාය මාර්ග , ක්‍රමවේද හඳුනා ගැනීම හා ප්‍රතිපත්ති නිර්දේශ සම්පාදනය.
- ජාතික මට්ටමේ ප්‍රතිපත්ති සම්පාදන අංශ සමඟ සම්බන්ධීකරණය හා තාක්ෂණික උපදෙස් ලබා ගැනීම තුළින් දකුණු පළාත සඳහා උචිත මධ්‍යකාලීන හා දිගු කාලීන රාජ්‍ය ආයෝජන වැඩසටහන් පිළියෙළ කිරීම.
- පළාත් අමාත්‍යාංශ , ආයතන හා අධිකාරී මගින් ක්‍රියාත්මක කරනු ලබන ව්‍යාපෘති වාර්තා විශ්ලේෂණය කිරීම හා ඇගයීම තුළින් ඵලදායක ව්‍යාපෘති ක්‍රියාත්මක කිරීම සඳහා අවශ්‍ය මහ පෙන්නීම හා උපදෙස් ලබා දීම.
- පළාත තුළ ඇති සමාජ ආර්ථික තත්ත්වයන් , සම්පත් විභවතාවන්, ගැටළු හා අවශ්‍යතාවන් අධ්‍යයනය කිරීම, විශ්ලේෂණය කිරීම සහ තොරතුරු සම්පාදනය කිරීම.
- පළාත තුළ ක්‍රියාත්මක ව්‍යාපෘති සඳහා විදේශාධාර සපයන ආයතන වෙත ආයෝජන සැලසුම් සම්පාදනය කිරීම, ව්‍යාපෘති වාර්තා සකස් කිරීම හා ක්‍රියාත්මක කිරීම සඳහා සහාය වීම.
- පළාත් සංවර්ධන සැලසුම්කරණයෙහිදී ප්‍රාදේශීය ලේකම් කාර්යාල සහ පළාත් පාලන ආයතන වල සැලසුම් ඒකක සම්බන්ධීකරණය හා අවශ්‍ය මාර්ගෝපදේශකත්වය සැපයීම.

දෙපාර්තමේන්තුවේ වගකීම් හා කර්තව්‍යයන් අයවැය කාර්යයන් උදෙසා පහත සඳහන් වැඩ සටහන් හා ව්‍යාපෘති සටහන් වර්ග කර ඇත.

- 03 වැනි වැඩ සටහන - පළාත් සභා පරිපාලනය.
- 2 වැනි ව්‍යාපෘතිය - සාමාන්‍ය පරිපාලනය හා ආයතනික සේවා
- 52 වැනි වැඩ සටහන - ප්‍රාදේශීය සංවර්ධනය
- 2 වැනි ව්‍යාපෘතිය - ශ්‍රාමීය ආර්ථික සංවර්ධන කටයුතු.



# DEPUTY CHIEF SECRETARY

## (Planning & Monitoring)

### Mission

Enhancement of the economic & social livelihood of the general public of the southern province through properly planned manipulation and management of human, financial & physical resources and to offer contribution to the national development is our mission.

### Activities

- Process of necessary guidance for planning and implementation of development projects in order to archive the expected targets through identification of annual development targets, preparation of annual implementation plan, reviewing the progress and evaluation etc.
- Identification of development objectives, strategies, methodologies and preparation of policy recommendations.
- Preparation of medium term & long term Provincial Public Investment Programmes through coordination with the National Policy making institutes and obtaining technical assistance.
- Guide the Provincial Ministries, Departments and institutes by evaluating and appraising of Project Proposals towards successful implementation of development projects.
- Compilation, study and analysis of socio-economic information, potentials, problems and needs in the Province.



- Facilitate for preparation and implementation of investment plans and project proposals to submit for donor agencies.
- Coordination and provision of necessary guidance for the planning units of the Divisional Secretariats and Local Government institutes in the process of provincial development planning.

Responsibilities and activities of the Department, are categorized under the following programmes and projects for budgetary purpose.

- |              |   |
|--------------|---|
| Programme 3  | - Provincial Administration             |
| Project 2    | - Gen. Admin. & Establishment Services. |
| Programme 52 | - Regional Development.                 |
| Project 2    | - Rural Economic Development.           |

ශීර්ෂය / Head - 322 - නියෝජ්‍ය ප්‍රධාන ලේකම් (සැලසුම්) / Deputy Chief Secretary (Planning)

වැඩසටහන් සහ ව්‍යාපෘති අනුව වියදම් සාරාංශය  
Summary of expenditure under the programmes and projects

| වැඩසටහන් අංකය<br>Programme No | වැඩසටහන් / ව්‍යාපෘති නාමය<br>Programme / Project  | 2011<br>සත්‍ය වියදම්<br>(රුපියල්)<br>Actual<br>Expenditure<br>(Rs.) | 2012<br>ඇස්තමේන්තුව<br>(රුපියල්)<br>Estimate<br>(Rs.) | 2013<br>ඇස්තමේන්තුව<br>(රුපියල්)<br>Estimate<br>(Rs.) | 2014<br>ප්‍රථමාන<br>(රුපියල්)<br>Projection<br>(Rs) | 2015<br>ප්‍රථමාන<br>(රුපියල්)<br>Projection<br>(Rs) |
|-------------------------------|---|---|---|---|---|---|
| 3                             | පුනරාවර්තන වියදම්<br>Recurrent Expenditure  | 22,614,081  | 25,373,000  | 25,291,000  | 26,928,750  | 28,708,403  |
|                               | ලදාස් සභා පරිපාලනය<br>Provincial Administration   | 22,614,081  | 25,373,000  | 25,291,000  | 26,928,750  | 28,708,403  |
|                               | 2 සාමාන්‍ය පරිපාලනය හා ආයතනික සේවා<br>General Administration and Establishment services | 22,614,081  | 25,373,000  | 25,291,000  | 26,928,750  | 28,708,403  |
| 3                             | මූලධන වියදම්<br>Capital Expenditure   | 5,147,041   | 6,100,000   | 4,300,000   | 0   | 0   |
|                               | ලදාස් සභා පරිපාලනය<br>Provincial Administration   | 5,147,041   | 6,100,000   | 4,300,000   | 0   | 0   |
|                               | 2 සාමාන්‍ය පරිපාලනය හා ආයතනික සේවා<br>General Administration and Establishment services | 5,147,041   | 6,100,000   | 4,300,000   | 0   | 0   |
|                               | මුළු වියදම් එකතුව<br>Total Expenditure  | 27,761,122  | 31,473,000  | 29,591,000  | 26,928,750  | 28,708,403  |

සාම්ප්‍රදායික අනුව වියදම් සාරාංශය / Category wise Expenditure Summary

| සාම්ප්‍රදායික අංකය<br>Object No | සාම්ප්‍රදායික<br>Object  | 2011<br>වියදම් (රුපියල්)<br>Actual<br>Expenditure<br>(Rs.) | 2012<br>ඇස්තමේන්තුව<br>(රුපියල්) Estimate<br>(Rs.) | 2013<br>ඇස්තමේන්තුව<br>(රුපියල්)<br>Estimate<br>(Rs.) | 2014<br>ප්‍රථමාන<br>(රුපියල්)<br>Projection<br>(Rs) | 2015<br>ප්‍රථමාන<br>(රුපියල්)<br>Projection<br>(Rs) |
|---------------------------------|--|--|--|---|---|---|
|                                 | පුනරාවර්තන වියදම්<br>Recurrent Expenditure   | 22,614,081   | 25,373,000   | 25,291,000  | 26,928,750  | 28,708,403  |
| 10                              | පෞද්ගලික පඩි නඩි<br>Personal Emoluments  | 15,455,272   | 16,885,000   | 17,124,000  | 17,945,050  | 18,826,333  |
| 11                              | ගමන් වියදම්<br>Travelling Expenses   | 806,590  | 1,000,000  | 1,000,000   | 1,100,000   | 1,210,000   |
| 12                              | සැපයීම්<br>Supplies  | 1,584,754  | 1,925,000  | 2,025,000   | 2,227,500   | 2,450,250   |
| 13                              | නඩිපත වියදම්<br>Maintenance Expenditure  | 2,245,693  | 1,700,000  | 2,100,000   | 2,310,000   | 2,541,000   |
| 14                              | ගිවිසුම්ගත සේවා<br>Contractual Services  | 2,152,423  | 2,363,000  | 2,242,000   | 2,466,200   | 2,712,820   |
| 17                              | වෙනත් පුනරාවර්තන වියදම්<br>Other Recurrent Expenditure                             | 369,349  | 1,500,000  | 800,000   | 880,000   | 968,000   |
|                                 | මූලධන වියදම්<br>Capital Expenditure  | 5,147,041  | 6,100,000  | 4,300,000   | 0   | 0   |
| 20                              | පුනරුත්ථාපනය හා වැඩි දී.කි.<br>Rehabilitation and Improvement of<br>Capital Assets | 4,698,391  | 5,500,000  | 4,000,000   | 0   | 0   |
| 21                              | මූලධන වස්තූන් අත්පත් කර ගැනීම<br>Acquisition of Capital Assets                     | 448,650  | 600,000  | 300,000   | 0   | 0   |
|                                 | මුළු වියදම් එකතුව<br>Total Expenditure   | 27,761,122   | 31,473,000   | 29,591,000  | 26,928,750  | 28,708,403  |

කීර්මය / Head - 322 - නියෝජ්‍ය ප්‍රධාන ලේකම් (සැලසුම්) / Deputy Chief Secretary (Planning)

| මූල්‍යකරණය<br>Financing                | 2011<br>සත්‍ය වියදම්<br>(රුපියලු)<br>Actual<br>Expenditure<br>(Rs.) | 2012<br>ඇස්තමේන්තු<br>(රුපියලු)<br>Estimate<br>(Rs.) | 2013<br>ඇස්තමේන්තු<br>(රුපියලු)<br>Estimate<br>(Rs.) |
|--|---|--|--|
| විකර්ජන පනත / Appropriation act        |   |  |  |
| 11 දේශීය අරමුදල / Domestic fund        | 27,761,122  | 31,473,000   | 29,591,000   |
| විශේෂ නීති සේවා / Special law services |   |  |  |
| 21 දේශීය අරමුදල / Domestic fund        | 0   | 0  | 0  |
| මුළු මූල්‍යකරණය / Total financing      | 27,761,122  | 31,473,000   | 29,591,000   |

322 - කීර්ම සේවා නියුක්ති විස්තරය  
Summary of cadre of the head 322


| සාහසුරු<br>Staff Category         | 2011<br>අනුමත<br>සේවක සංඛ්‍යාව<br>No. of Approved<br>Cadre | 2012<br>ඇස්තමේන්තු<br>Estimated Cadre | 2013<br>ඇස්තමේන්තු<br>Estimated<br>Cadre |
|-----------------------------------|--|---------------------------------------|--|
| භෞණ්ඩ මට්ටම<br>Senior Level       | 16   | 10                                    | 9  |
| තෘතීය මට්ටම<br>Tertiary Level     | 3  | 3                                     | 2  |
| ද්විතීය මට්ටම<br>Secondary Level  | 29   | 24                                    | 25                                       |
| ප්‍රාථමික මට්ටම<br>Primary Level  | 3  | 7                                     | 6  |
| මුළු සේවක සංඛ්‍යාව<br>Total Cadre | 50   | 44                                    | 42                                       |

ශ්‍රී ලංකා / Head - 322 - නියෝජ්‍ය ප්‍රධාන ලේකම් (සැලසුම්) / Deputy Chief Secretary (Planning)  
 වැඩ සටහන / Programme - 3 පළාත් සභා පරිපාලනය / Provincial Administration  
 ව්‍යාපෘතිය / Project - 2  
 සාමාන්‍ය පරිපාලනය හා ආයතනික සේවා / General Administration & Establishment Services

| වැඩසටහන / Programme<br>ව්‍යාපෘතිය / Project<br>උප ව්‍යාපෘතිය / Sub Project<br>වැඩ විෂය / Object Code<br>අයිතමය / Item | කාණ්ඩය / වැඩ විෂය විස්තරය<br>Category / Object Code Description        | 2011<br>විදගම් (රුපියල්)<br>Actual<br>Expenditure<br>(Rs.) | 2012<br>ඇස්තමේන්තු<br>(රුපියල්) Estimate<br>(Rs.) | 2013<br>ඇස්තමේන්තු<br>(රුපියල්)<br>Estimate<br>(Rs.) | 2014<br>ප්‍රචේදනය<br>(රුපියල්)<br>Projection<br>(Rs) | 2015<br>ප්‍රචේදනය<br>(රුපියල්)<br>Projection<br>(Rs) |
|---|--|--|---|--|--|--|
|   | පුනරාවර්තන වියදම්<br>Recurrent Expenditure                             | 22,614,081   | 25,373,000  | 25,291,000   | 26,928,750   | 28,708,403   |
|   | පෞද්ගලික පවි නඩි<br>Personal Emoluments                                | 15,455,272   | 16,885,000  | 17,124,000   | 17,945,050   | 18,826,333   |
| 3 2 0 1001  | වැටුප් හා වේතන<br>Salaries & Wages                                     | 10,595,679   | 11,558,000  | 10,786,000   | 11,055,650   | 11,332,041   |
| 3 2 0 1002  | අතිකාල හා නිවාඩු දින වැටුප්<br>Overtime and Holiday Payments           | 894,838  | 1,172,000   | 1,030,000  | 1,050,600  | 1,071,612  |
| 3 2 0 1003  | වෙනත් දීමනා<br>Other Allowances  | 3,964,755  | 4,155,000   | 5,308,000  | 5,838,800  | 6,422,680  |
|   | සමන් වියදම්<br>Travelling Expenses                                     | 806,590  | 1,000,000   | 1,000,000  | 1,100,000  | 1,210,000  |
| 3 2 0 1101  | දේශීය<br>Domestic  | 806,590  | 1,000,000   | 1,000,000  | 1,100,000  | 1,210,000  |
|   | බාහිර<br>Supplies  | 1,584,754  | 1,925,000   | 2,025,000  | 2,227,500  | 2,450,250  |
| 3 2 0 1201  | ලිපිද්‍රව්‍ය හා කාර්යාලීය අවශ්‍යතා<br>Stationery and Office Requisites | 761,001  | 750,000   | 750,000  | 825,000  | 907,500  |
| 3 2 0 1202  | ඉන්ධන<br>Fuel  | 597,154  | 900,000   | 1,000,000  | 1,100,000  | 1,210,000  |
| 3 2 0 1203  | ආහාර හා නිළ ඇඳුම්<br>Diets and Uniforms                                | 22,000   | 25,000  | 25,000   | 27,500   | 30,250   |
| 3 2 0 1205  | වෙනත්<br>Others  | 96,406   | 150,000   | 150,000  | 165,000  | 181,500  |
| 3 2 0 1206  | යාන්ත්‍රික හා විදුලි උපකරණ<br>Mechanical & Electrical Goods            | 108,193  | 100,000   | 100,000  | 110,000  | 121,000  |
|   | සවිත්තු වියදම්<br>Maintenance Expenditure                              | 2,245,693  | 1,700,000   | 2,100,000  | 2,310,000  | 2,541,000  |
| 3 2 0 1301  | වාහන<br>Vehicles   | 1,737,245  | 1,200,000   | 1,200,000  | 1,320,000  | 1,452,000  |
| 3 2 0 1302  | යන්ත්‍ර හා යන්ත්‍රෝපකරණ<br>Plant and Machinery & Equipment             | 199,906  | 200,000   | 200,000  | 220,000  | 242,000  |
| 3 2 0 1303  | නොඩනැගිලි<br>Buildings   | 237,574  | 200,000   | 600,000  | 660,000  | 726,000  |
| 3 2 0 1304  | වෙනත්<br>Others  | 70,968   | 100,000   | 100,000  | 110,000  | 121,000  |
|   | කිවිසුම් සේවා<br>Contractual Services                                  | 2,152,423  | 2,363,000   | 2,242,000  | 2,466,200  | 2,712,820  |
| 3 2 0 1401  | ප්‍රවාහන<br>Transport  | 2,500  | 8,000   | 7,000  | 7,700  | 8,470  |
| 3 2 0 1402  | පැවැත් හා සන්නිවේදන<br>Postal and Communication Service                | 657,344  | 935,000   | 800,000  | 880,000  | 968,000  |
| 3 2 0 1403  | විදුලිය හා ජලය<br>Electricity and Water                                | 597,598  | 585,000   | 600,000  | 660,000  | 726,000  |
| 3 2 0 1404  | බදු කුලී හා පළාත් පාලන ආයතන බදු<br>Rents and Local Taxes               | 49,752   | 50,000  | 50,000   | 55,000   | 60,500   |
| 3 2 0 1405  | වෙනත්<br>Others  | 845,229  | 785,000   | 785,000  | 863,500  | 949,850  |
|   | වෙනත් පුනරාවර්තන වියදම්<br>Other Recurrent Expenditure                 | 369,349  | 1,500,000   | 800,000  | 880,000  | 968,000  |
| 3 2 0 1703  | වෙනත්<br>Others  | 369,349  | 1,500,000   | 800,000  | 880,000  | 968,000  |

ශීර්ෂය / Head - 322 - නියෝජ්‍ය ප්‍රධාන ලේකම් (සැලසුම්) / Deputy Chief Secretary (Planning)  
 වැට් සටහන / Programme - 3 පළාත් සභා පරිපාලනය / Provincial Administration  
 ව්‍යාපෘතිය / Project - 2  
 සාමාන්‍ය පරිපාලනය හා ආයතනික සේවා / General Administration & Establishment Services

| වැට්/විකට්/විකට් / Programme<br>ව්‍යාපෘතිය / Project<br>ප්‍රධාන ව්‍යාපෘතිය / Sub Project<br>වැට් විෂය / Object Code<br>අයිතමය / Item | 2011<br>විදුලි (රුපියල)<br>Actual<br>Expenditure<br>(Rs.) | 2012<br>ඇස්තමේන්තු<br>(රුපියල) Estimate<br>(Rs.) | 2013<br>ඇස්තමේන්තු<br>(රුපියල)<br>Estimate<br>(Rs.) | 2014<br>ප්‍රයෝජන<br>(රුපියල)<br>Projection<br>(Rs.) | 2015<br>ප්‍රයෝජන<br>(රුපියල)<br>Projection<br>(Rs.) |
|--|---|--|---|---|---|
| මුද්‍රණ විදුලි<br>Capital Expenditure  | 5,147,041   | 6,100,000  | 4,300,000   | 0   | 0   |
| මුද්‍රණ විදුලි පුනරුත්ථාපනය හා වැඩි<br>දියුණු කිරීම<br>Rehabilitation & Improvement of<br>Capital Assets                             | 4,688,391   | 5,500,000  | 4,000,000   | 0   | 0   |
| 3 2 0 2001<br>ගොඩනැගිලි හා ඉදිකිරීම්<br>Buildings and Structures   |   | 500,000  |   |   |   |
| 3 2 0 2003<br>වාහන<br>Vehicles   | 1,000,000   |  |   |   |   |
| 3 2 0 2005<br>වෙනත්<br>Other   | 3,658,391   | 5,000,000  | 4,000,000   |   |   |
| මුද්‍රණ විදුලි අන්තර්ගත අර්ථ දැක්වීම<br>Acquisition of Capital Assets  | 448,650   | 600,000  | 300,000   | 0   | 0   |
| 3 2 0 2102<br>ලිපි මුද්‍රණ හා කාර්යාල උපකරණ<br>Furniture & Office Equipment  | 448,650   | 300,000  | 200,000   |   |   |
| 3 2 0 2103<br>පැන්තර හා යන්ත්‍රෝපකරණ<br>Plant, Machinery & Equipment   |   | 300,000  | 100,000   |   |   |
| ව්‍යාපෘතියේ මුළු විදුලි එකතුව<br>Project Total   | 27,761,122  | 31,473,000                                       | 29,591,000  | 26,928,750  | 28,708,403  |
| මුදල් යෙදවීම -<br>Financing -  |   |  |   |   |   |
| 11 දේශීය අරමුදල්<br>Domestic Fund  | 27,761,122  | 31,473,000                                       | 29,591,000  | 26,928,750  | 28,708,403  |



## නියෝජ්‍ය ප්‍රධාන ලේකම් (ඉංජිනේරු සේවා)

### මෙහෙවර ප්‍රකාශය:


තාක්ෂණ දැනුම හා ශිල්පීය ඥාණය උපරිම ලෙස යොදා ගනිමින් දකුණු පළාත් බල ප්‍රදේශය තුළ රාජ්‍ය ගොඩනැගිලි සංවර්ධන කටයුතු වලදායී හා කාර්යක්ෂම අන්දමින් ඉටු කිරීම තුළින් සේවාවලාභී ආයතන වල හා ජනතා අපේක්ෂාවන් මුදුන්පත් කිරීම අපගේ මෙහෙවර වේ.

### කාර්යයන්:

- මධ්‍යගත ඉංජිනේරු සේවා හා නිර්මාණ සේවා පවත්වාගෙන යාම.
- පොදු පෙන්වීම් හා දෙපාර්තමේන්තුවේ ශිල්පීය කටයුතු පිලිබඳ සම්බන්ධීකරණය ඉදිකිරීම් සඳහා සැලසුම් හා ඇස්තමේන්තු පිළියෙල කිරීම.
- දකුණු පළාත් සභා සීමාව තුළ පවත්නා අධ්‍යාපන, සෞඛ්‍ය, පොලිස් හා වෙනත් දෙපාර්තමේන්තු වලට අයත් රජයේ ගොඩනැගිලි තැනීම, නඩත්තුව හා අවත්වැඩියාවන් සඳහා ඉංජිනේරුමය උපදේශක සේවා සැපයීම.
- ඉංජිනේරුමය පර්යේෂණ පැවැත්වීම හා උපදේශක සේවා සැපයීම.
- වාර්ෂික මිල ගණන් සකස් කර පළාත තුළ අදාළ ආයතන වලට ලබාදීම.

දෙපාර්තමේන්තුවේ වගකීම් හා කර්තව්‍යයන් අයවැය කාර්යයන් උදෙසා පහත සඳහන් වැඩ සටහන් හා ව්‍යාපෘති යටතේ වර්ග කර ඇත.

- 03 වැනි වැඩ සටහන - පළාත් සභා පරිපාලනය
- 2 වැනි ව්‍යාපෘතිය - සාමාන්‍ය පරිපාලනය හා අයතනික සේවා.
- 3 වැනි ව්‍යාපෘතිය - ගොඩනැගිලි.



# DEPUTY CHIEF SECRETARY (Engineering Services)

## Mission

The Service of Deputy Chief Secretary (Engineering) is fulfilling the expectations of client departments and general public by utilizing the technical and craftsmanship knowledge of the officers in the maximum efficient and fruitful way for the development of state buildings in the Southern Province.

## Activities

- Functioning of Engineering and Design Services in the Southern Province.
- Giving technical instructions and directions to staff when constructions in the Southern Province are in progress.
- Designing estimating supervision and construction of Buildings of all schools including National Schools, Health and other departments in the Southern Province.
- Functionary establishment work of all Technological Officers including those who are in Divisional Secretaries Offices in the Southern Province.
- Establishment and monitory management of the Southern Province Engineering Services as well as other departments.

Responsibilities and activities of the Department are categorized under the following programmes and projects for budgetary purpose.

- Programme 3 - Provincial Administration  
Project 2 - Gen. Admin & Establishment Services.  
Project 3 - Buildings.

| වැඩසටහන් අංකය<br>Programme No | වැඩසටහන් / ව්‍යාපෘති නාමය<br>Programme / Project                                     | 2011<br>සත්‍ය වියදම්<br>(රුපියල්)<br>Actual Expenditure (Rs.) | 2012<br>ඇස්තමේන්තුව<br>(රුපියල්)<br>Estimate (Rs.) | 2013<br>ඇස්තමේන්තුව<br>(රුපියල්)<br>Estimate (Rs.) | 2014<br>ප්‍රථමානුමාන<br>(රුපියල්)<br>Projection (Rs.) | 2015<br>ප්‍රථමානුමාන<br>(රුපියල්)<br>Projection (Rs.) |
|-------------------------------|--|---|--|--|---|---|
|                               | පුනරාවර්තන වියදම්<br>Recurrent Expenditure   | 151,074,784   | 161,223,000  | 179,028,000  | 189,557,350   | 200,956,899   |
| 3                             | පළාත් සභා පරිපාලනය<br>Provincial Administration                                      | 151,074,784   | 161,223,000  | 179,028,000  | 189,557,350   | 200,956,899   |
| 2                             | සාමාන්‍ය පරිපාලන සහ ආයතනික සේවා<br>General Administration and Establishment Services | 16,416,296  | 20,904,000   | 23,391,000   | 25,017,550  | 26,789,341  |
| 3                             | නොඩනැගිලි<br>Building  | 134,658,488   | 140,319,000  | 155,637,000  | 164,539,800   | 174,167,558   |
|                               | මූලධන වියදම්<br>Capital Expenditure  | 6,418,635   | 9,300,000  | 2,200,000  | 0   | 0   |
| 3                             | පළාත් සභා පරිපාලනය<br>Provincial Administration                                      | 6,418,635   | 9,300,000  | 2,200,000  | 0   | 0   |
| 2                             | සාමාන්‍ය පරිපාලන සහ ආයතනික සේවා<br>General administration and Establishment services | 3,887,746   | 4,600,000  | 1,200,000  | 0   | 0   |
| 3                             | නොඩනැගිලි<br>Building  | 2,530,889   | 4,700,000  | 1,000,000  | 0   | 0   |
|                               | මුළු වියදම් එකතුව<br>Total Expenditure   | 157,493,419   | 170,523,000  | 181,228,000  | 189,557,350   | 200,956,899   |

කාණ්ඩය අනුව වියදම් සාරාංශය / Category wise Expenditure Summary

| කාණ්ඩ අංකය<br>Object No | කාණ්ඩය<br>Object  | 2011<br>සත්‍ය වියදම්<br>(රුපියල්)<br>Actual Expenditure (Rs.) | 2012<br>ඇස්තමේන්තුව<br>(රුපියල්)<br>Estimate (Rs.) | 2013<br>ඇස්තමේන්තුව<br>(රුපියල්)<br>Estimate (Rs.) | 2014<br>ප්‍රථමානුමාන<br>(රුපියල්)<br>Projection (Rs.) | 2015<br>ප්‍රථමානුමාන<br>(රුපියල්)<br>Projection (Rs.) |
|-------------------------|---|---|--|--|---|---|
|                         | පුනරාවර්තන වියදම්<br>Recurrent Expenditure  | 151,074,784   | 161,223,000  | 179,028,000  | 189,557,350   | 200,956,899   |
| 10                      | පෞද්ගලික රැකියාවන්<br>Personal Emoluments   | 128,416,480   | 134,939,000  | 145,693,000  | 152,888,850   | 160,621,549   |
| 11                      | ගමන් වියදම්<br>Travelling Expenses  | 9,018,298   | 8,750,000  | 9,200,000  | 10,120,000  | 11,132,000  |
| 12                      | සැපයීම්<br>Supplies   | 4,369,574   | 4,764,000  | 5,217,000  | 5,738,700   | 6,312,570   |
| 13                      | නඩත්තු වියදම්<br>Maintenance Expenditure  | 3,844,632   | 5,985,000  | 6,535,000  | 7,188,500   | 7,907,350   |
| 14                      | ගිවිසුම්ගත සේවා<br>Contractual Services   | 4,483,498   | 5,285,000  | 11,403,000   | 12,543,300  | 13,797,630  |
| 17                      | වෙනත් පුනරාවර්තන වියදම්<br>Other Recurrent Expenditure                                | 942,302   | 1,500,000  | 980,000  | 1,078,000   | 1,185,800   |
|                         | මූලධන වියදම්<br>Capital Expenditure   | 6,418,635   | 9,300,000  | 2,200,000  | 0   | 0   |
| 20                      | පුනරුත්ථාපනය හා වැඩි දියුණු කිරීම<br>Rehabilitation and Improvement of Capital Assets | 5,770,328   | 7,700,000  | 2,000,000  | 0   | 0   |
| 21                      | මූලධන වත්කම් අත්පත් කර ගැනීම<br>Acquisition of Capital Assets                         | 648,307   | 1,600,000  | 200,000  | 0   | 0   |
|                         | මුළු වියදම් එකතුව<br>Total Expenditure  | 157,493,419   | 170,523,000  | 181,228,000  | 189,557,350   | 200,956,899   |



ශීර්ෂය / Head - 323  
 නියෝජ්‍ය ප්‍රධාන ලේකම් (ඉංජිනේරු සේවා) / Deputy Chief Secretary (Engineering)

| මූල්‍යකරණය<br>Financing                  | 2011<br>සත්‍ය වියදම්<br>(රුපියල්)<br>Actual<br>Expenditure<br>(Rs.) | 2012<br>ඇස්තමේන්තු<br>(රුපියල්)<br>Estimate<br>(Rs.) | 2013<br>ඇස්තමේන්තු<br>(රුපියල්)<br>Estimate<br>(Rs.) |
|--|---|--|--|
| විසර්ජන පනත / Appropriation act          |   |  |  |
| 11 දේශීය අරමුදල් / Domestic fund         | 157,493,419   | 170,523,000  | 181,228,000  |
| විශේෂ නීති සේවා / Special law services   |   |  |  |
| 21 දේශීය අරමුදල් / Domestic fund         | 0   | 0  | 0  |
| <b>මුළු මූල්‍යකරණය / Total financing</b> | <b>157,493,419</b>  | <b>170,523,000</b>                                   | <b>181,228,000</b>                                   |

323 - ශීර්ෂ සේවා නියුක්ති විස්තරය  
 Summary of cadre of the head 323

| කණය<br>Staff Category                     | 2011<br>අනුමත සේවක<br>සංඛ්‍යාව<br>No. of<br>Approved Cadre | 2012<br>ඇස්තමේන්තු<br>Estimated<br>Cadre | 2013<br>ඇස්තමේන්තු<br>Estimated Cadre |
|---|--|--|---------------------------------------|
| සේනා මට්ටම<br>Senior Level                | 26   | 21                                       | 21                                    |
| තෘතීය මට්ටම<br>Tertiary Level             | 97   | 104                                      | 106                                   |
| ද්විතීය මට්ටම<br>Secondary Level          | 223  | 232                                      | 220                                   |
| ප්‍රාථමික මට්ටම<br>Primary Level          | 31   | 31                                       | 34                                    |
| <b>මුළු සේවක සංඛ්‍යාව<br/>Total Cadre</b> | <b>377</b>   | <b>388</b>                               | <b>381</b>                            |

සිරිමස / Head - 323

නියෝජ්‍ය ප්‍රධාන ලේකම් (ඉංජිනේරු සේවා) / Deputy Chief Secretary (Engineering)

323-3-2 - ව්‍යාපෘති සේවා නියුක්ති විස්තරය  
Cadre of the project 323-3-2

| පනදුර<br>Staff Category           | 2011<br>අනුමත සේවක<br>සංඛ්‍යාව<br>No. of<br>Approved Cadre | 2012<br>ඇස්තමේන්තු<br>Estimated<br>Cadre | 2013<br>ඇස්තමේන්තු<br>Estimated Cadre |
|-----------------------------------|--|--|---------------------------------------|
| ජ්‍යෙෂ්ඨ මට්ටම<br>Senior Level    | 4  | 4  | 4                                     |
| තෘතීය මට්ටම<br>Tertiary Level     | 3  | 4  | 4                                     |
| ද්විතීය මට්ටම<br>Secondary Level  | 19   | 19                                       | 18                                    |
| ප්‍රාථමික මට්ටම<br>Primary Level  | 11   | 8  | 9                                     |
| මුළු සේවක සංඛ්‍යාව<br>Total Cadre | 37   | 35                                       | 35                                    |

323-03-3 - ව්‍යාපෘති සේවා නියුක්ති විස්තරය  
Cadre of the project 323-03-3

| පනදුර<br>Staff Category           | 2011<br>අනුමත සේවක<br>සංඛ්‍යාව<br>No. of<br>Approved Cadre | 2012<br>ඇස්තමේන්තු<br>Estimated<br>Cadre | 2013<br>ඇස්තමේන්තු<br>Estimated Cadre |
|-----------------------------------|--|--|---------------------------------------|
| ජ්‍යෙෂ්ඨ මට්ටම<br>Senior Level    | 22   | 17                                       | 17                                    |
| තෘතීය මට්ටම<br>Tertiary Level     | 94   | 100                                      | 102                                   |
| ද්විතීය මට්ටම<br>Secondary Level  | 204  | 213                                      | 202                                   |
| ප්‍රාථමික මට්ටම<br>Primary Level  | 20   | 23                                       | 25                                    |
| මුළු සේවක සංඛ්‍යාව<br>Total Cadre | 340  | 353                                      | 346                                   |

ශීර්ෂය / Head - 323

නියෝජ්‍ය ප්‍රධාන ලේකම් (ඉංජිනේරු සේවා) / Deputy Chief Secretary (Engineering Service)

වැඩ සටහන / Programme - 3 පළාත් සභා පරිපාලනය / Provincial Administration

ව්‍යාපෘතිය / Project - 2

සාමාන්‍ය පරිපාලනය හා ආයතනික සේවා / General Administration & Establishment Services

| වැඩසටහන / Programme<br>ව්‍යාපෘතිය / Project<br>ප්‍ර. වි. ප්‍ර. වි. / Sub Project<br>වැඩ විෂය / Object Code<br>අයිතමය / Item | කාණ්ඩය / වැඩ විෂය විස්තරය<br>Category / Object Code Description    | 2011<br>සත්‍ය වියදම්<br>(රුපියල්)<br>Actual<br>Expenditure<br>(Rs.) | 2012<br>ඇස්තමේන්තු<br>(රුපියල්)<br>Estimate<br>(Rs.) | 2013<br>ඇස්තමේන්තු<br>(රුපියල්)<br>Estimate<br>(Rs.) | 2014<br>ප්‍රචේදනය<br>(රුපියල්)<br>Projection<br>(Rs) | 2015<br>ප්‍රචේදනය<br>(රුපියල්)<br>Projection<br>(Rs) |
|---|--|---|--|--|--|--|
|   | පුනරාවර්තන වියදම්<br>Recurrent Expenditure                         | 16,416,296  | 20,904,000   | 23,391,000   | 26,017,550   | 26,789,341   |
|   | වෛයුකයාගේ වැඩ සේවාවන්<br>Personal Emoluments                       | 10,857,327  | 13,300,000   | 14,531,000   | 15,271,550   | 16,068,741   |
| 3 2 0 1001  | වැටුප් හා වේතන<br>Salaries & Wages                                 | 7,047,385   | 8,594,000  | 8,434,000  | 8,644,850  | 8,860,971  |
| 3 2 0 1002  | අතිරේක හා නිවාඩු දින වැටුප්<br>Overtime and Holiday Payments       | 949,222   | 1,000,000  | 1,000,000  | 1,020,000  | 1,040,400  |
| 3 2 0 1003  | වෙනත් දීමනා<br>Other Allowances                                    | 2,860,720   | 3,706,000  | 5,097,000  | 5,606,700  | 6,167,370  |
|   | ගමන් වියදම්<br>Travelling Expenses                                 | 451,082   | 750,000  | 700,000  | 770,000  | 847,000  |
| 3 2 0 1101  | දේශීය<br>Domestic  | 451,082   | 750,000  | 700,000  | 770,000  | 847,000  |
|   | ගැලපීම්<br>Supplies  | 1,503,973   | 1,599,000  | 1,802,000  | 1,982,200  | 2,180,420  |
| 3 2 0 1201  | ලිපිපුවරු හා සාමාන්‍ය අවශ්‍යතා<br>Stationery and Office Requisites | 735,800   | 550,000  | 700,000  | 770,000  | 847,000  |
| 3 2 0 1202  | ඉන්ධන<br>Fuel  | 697,168   | 950,000  | 1,000,000  | 1,100,000  | 1,210,000  |
| 3 2 0 1203  | ආහාර හා නිල ඇඳුම්<br>Diets and Uniforms                            | 24,692  | 42,000   | 45,000   | 49,500   | 54,450   |
| 3 2 0 1205  | වෙනත්<br>Others  | 21,048  | 30,000   | 30,000   | 33,000   | 36,300   |
| 3 2 0 1206  | ගාන්ධික හා විදුලි උපකරණ<br>Mechanical & Electrical Goods           | 25,265  | 27,000   | 27,000   | 29,700   | 32,670   |
|   | සවිස්ථරණ වියදම්<br>Maintenance Expenditure                         | 1,317,058   | 2,380,000  | 3,080,000  | 3,388,000  | 3,726,800  |
| 3 2 0 1301  | වාහන<br>Vehicles   | 1,011,194   | 1,900,000  | 1,900,000  | 2,090,000  | 2,299,000  |
| 3 2 0 1302  | ගන්ඟ හා යන්ත්‍රෝපකරණ<br>Plant and Machinery & Equipment            | 173,665   | 180,000  | 180,000  | 198,000  | 217,800  |
| 3 2 0 1303  | නොඩනැගිලි<br>Buildings   | 132,199   | 300,000  | 1,000,000  | 1,100,000  | 1,210,000  |
|   | නිවැසුම් සේවා<br>Contractual Services                              | 1,777,997   | 2,125,000  | 2,798,000  | 3,077,800  | 3,385,580  |
| 3 2 0 1402  | තැපැල් හා සන්නිවේදන<br>Postal and Communication Service            | 716,331   | 1,150,000  | 1,200,000  | 1,320,000  | 1,452,000  |
| 3 2 0 1403  | විදුලිය හා ජලය<br>Electricity and Water                            | 400,105   | 600,000  | 650,000  | 715,000  | 786,500  |
| 3 2 0 1404  | බදු පූලි හා පළාත් පාලන ආයතන බදු<br>Rents and Local Taxes           | 40,000  | 0  | 48,000   | 52,800   | 58,080   |
| 3 2 0 1405  | වෙනත්<br>Others  | 621,561   | 375,000  | 900,000  | 990,000  | 1,089,000  |
|   | වෙනත් පුනරාවර්තන වියදම්<br>Other Recurrent Expenditure             | 508,859   | 750,000  | 480,000  | 528,000  | 580,800  |
| 3 2 0 1701  | පාඩු හා සඟ හැරීම්<br>Losses & write off                            | 22,670  | 0  | 0  | 0  | 0  |
| 3 2 0 1703  | වෙනත්<br>Others  | 486,189   | 750,000  | 480,000  | 528,000  | 580,800  |

ශීර්ෂය / Head - 323  
 නියෝජ්‍ය ප්‍රධාන ලේකම් (ඉංජිනේරු සේවා) / Deputy Chief Secretary (Engineering Service )  
 වැඩ සටහන / Programme - 3 පළාත් සභා පරිපාලනය / Provincial Administration  
 ව්‍යාපෘතිය / Project - 2  
 සාමාන්‍ය පරිපාලනය හා ආයතනික සේවා / General Administration & Establishment Services

| වැඩසටහන / Programme<br>ව්‍යාපෘතිය / Project<br>CC ව්‍යාපෘතිය / Sub Project<br>වැඩ විෂය / Object Code<br>අයිතමය / Item | කාණ්ඩය/ වැඩ විෂය විස්තරය<br>Category / Object Code Description   | 2011<br>සත්‍ය වියදම්<br>(රුපියල්)<br>Actual<br>Expenditure<br>(Rs.) | 2012<br>ඇස්තමේන්තු<br>(රුපියල්)<br>Estimate<br>(Rs.) | 2013<br>ඇස්තමේන්තු<br>(රුපියල්)<br>Estimate<br>(Rs.) | 2014<br>පුරෝකථන<br>(රුපියල්)<br>Projection<br>(Rs) | 2015<br>පුරෝකථන<br>(රුපියල්)<br>Projection<br>(Rs) |
|---|--|---|--|--|--|--|
|   | මූලධන වියදම්<br>Capital Expenditure  | 3,887,746   | 4,600,000  | 1,200,000  | 0  | 0  |
|   | මූලධන වත්කම් පුනරුත්ථාපනය හා වැඩ<br>විදුණු කිරීම්<br>Rehabilitation & Improvement of<br>Capital Assets | 3,435,084   | 3,700,000  | 1,000,000  | 0  | 0  |
| 3 2 0 2001  | නොඩනැගිලි හා ඉදිකිරීම්<br>Buildings and structures   | 1,726,839   | 1,500,000  |  |  |  |
| 3 2 0 2002  | යන්ත්‍ර හා යන්ත්‍රෝපකරණ<br>Plant, Machinery & Equipment  |   | 200,000  |  |  |  |
| 3 2 0 2003  | වාහන<br>Vehicles   | 1,708,245   | 2,000,000  | 1,000,000  |  |  |
|   | මූලධන වත්කම් අත්පත් කර ගැනීම්<br>Acquisition of Capital Assets   | 452,662   | 900,000  | 200,000  | 0  | 0  |
| 3 2 0 2102  | ලී ඔවු හා කාර්යාල උපකරණ<br>Furniture & Office Equipment  | 188,096   | 700,000  | 200,000  |  |  |
| 3 2 0 2103  | යන්ත්‍ර හා යන්ත්‍රෝපකරණ<br>Plant, Machinery & Equipment  | 264,566   | 200,000  |  |  |  |
|   | ව්‍යාපෘතියේ මුළු වියදම් එකතුව<br>Project Total   | 20,304,042  | 25,504,000   | 24,591,000   | 25,017,550   | 26,789,341   |
| මුදල් යෙදවීම -<br>Financing -   | 11 දේශීය අරමුදල්<br>Domestic Fund  | 20,304,042  | 25,504,000   | 24,591,000   | 25,017,550   | 26,789,341   |

ශීර්ෂය / Head - 323

නියෝජ්‍ය ප්‍රධාන ලේකම් (ඉංජිනේරු සේවා) / Deputy Chief Secretary (Engineering Service)


වැඩ සටහන / Programme - 3 පළාත් සභා පරිපාලනය / Provincial Administration

ව්‍යාපෘතිය / Project - 3 - නොඩනැගිලි / Building

| විෂයය / Programme<br>ව්‍යාපෘතිය / Project<br>ප්‍රධාන විෂය / Sub Project<br>වැඩ විෂය / Object Code<br>අයිතමය / Item | කාණ්ඩය / වැඩ විෂය විස්තරය<br>Category / Object Code Description        | 2011<br>ගණ වියදම්<br>(රුපියල්)<br>Actual<br>Expenditure<br>(Rs.) | 2012<br>ඇස්තමේන්තු<br>(රුපියල්)<br>Estimate<br>(Rs.) | 2013<br>ඇස්තමේන්තු<br>(රුපියල්)<br>Estimate<br>(Rs.) | 2014<br>ප්‍රථමානුමාන<br>(රුපියල්)<br>Projection<br>(Rs.) | 2015<br>ප්‍රථමානුමාන<br>(රුපියල්)<br>Projection<br>(Rs.) |
|--|--|--|--|--|--|--|
|  | පුනරාවර්තන වියදම්<br>Recurrent Expenditure                             | 134,658,488  | 140,319,000  | 155,637,000  | 164,539,800  | 174,167,558  |
|  | වෛයෝගික පඩි නඩි<br>Personal Emoluments                                 | 117,559,153  | 121,639,000  | 131,162,000  | 137,617,300  | 144,552,806  |
| 3 3 0 1001   | වැටුප් හා වේතන<br>Salaries & Wages                                     | 85,111,796   | 87,434,000   | 85,612,000   | 87,752,300   | 89,946,108   |
| 3 3 0 1002   | අතිරාල හා නිරාඩු දින වැටුප්<br>Overtime and Holiday Payments           | 2,986,253  | 2,855,000  | 3,000,000  | 3,060,000  | 3,121,200  |
| 3 3 0 1003   | වෙනත් දීමනා<br>Other Allowances  | 29,461,104   | 31,350,000   | 42,550,000   | 46,805,000   | 51,485,500   |
|  | ගමන් වියදම්<br>Travelling Expenses                                     | 8,567,216  | 8,000,000  | 8,500,000  | 9,350,000  | 10,285,000   |
| 3 3 0 1101   | දේශීය<br>Domestic  | 8,567,216  | 8,000,000  | 8,500,000  | 9,350,000  | 10,285,000   |
|  | දැරැණි<br>Supplies   | 2,865,601  | 3,165,000  | 3,415,000  | 3,756,500  | 4,132,150  |
| 3 3 0 1201   | ලිපිද්‍රව්‍ය හා කාර්යාලීය අවශ්‍යතා<br>Stationery and Office Requisites | 1,189,566  | 1,200,000  | 1,200,000  | 1,320,000  | 1,452,000  |
| 3 3 0 1202   | ඉන්ධන<br>Fuel  | 1,588,758  | 1,750,000  | 2,000,000  | 2,200,000  | 2,420,000  |
| 3 3 0 1203   | ආහාර හා නිල ඇඳුම්<br>Diets and Uniforms                                | 47,076   | 55,000   | 55,000   | 60,500   | 68,550   |
| 3 3 0 1205   | වෙනත්<br>Others  | 29,811   | 95,000   | 95,000   | 104,500  | 114,950  |
| 3 3 0 1206   | යාන්ත්‍රික හා විදුලි උපකරණ<br>Mechanical & Electrical Goods            | 10,390   | 65,000   | 65,000   | 71,500   | 78,650   |
|  | නඩිපත් වියදම්<br>Maintenance Expenditure                               | 2,527,574  | 3,605,000  | 3,455,000  | 3,800,500  | 4,180,550  |
| 3 3 0 1301   | වාහන<br>Vehicles   | 1,868,519  | 2,200,000  | 2,200,000  | 2,420,000  | 2,662,000  |
| 3 3 0 1302   | යන්ත්‍ර හා යන්ත්‍රෝපකරණ<br>Plant and Machinery & Equipment             | 210,196  | 255,000  | 255,000  | 280,500  | 308,550  |
| 3 3 0 1303   | නොඩනැගිලි<br>Buildings   | 448,859  | 1,150,000  | 1,000,000  | 1,100,000  | 1,210,000  |
|  | නිව්‍යුණිත සේවා<br>Contractual Services                                | 2,705,501  | 3,160,000  | 3,605,000  | 4,465,500  | 10,412,050   |
| 3 3 0 1401   | ප්‍රවාහන<br>Transport  | 1,116,805  | 1,150,000  | 1,250,000  | 1,375,000  | 1,512,500  |
| 3 3 0 1402   | තැපැල් හා සන්නිවේදන<br>Postal and Communication Service                | 746,628  | 1,325,000  | 1,400,000  | 1,540,000  | 1,694,000  |
| 3 3 0 1403   | විදුලිය හා ජලය<br>Electricity and Water                                | 439,711  | 500,000  | 600,000  | 660,000  | 726,000  |
| 3 3 0 1404   | බදු කුලී හා පළාත් පාලන ආයතන බදු<br>Rents and Local Taxes               | 72,271   | 75,000   | 4,880,000  | 5,368,000  | 5,904,800  |
| 3 3 0 1405   | වෙනත්<br>Others  | 330,086  | 110,000  | 475,000  | 622,500  | 574,750  |
|  | වෙනත් පුනරාවර්තන වියදම්<br>Other Recurrent Expenditure                 | 433,443  | 750,000  | 500,000  | 550,000  | 605,000  |
| 3 3 0 1703   | වෙනත්<br>Others  | 433,443  | 750,000  | 500,000  | 550,000  | 605,000  |

ශීර්ෂය / Head - 323  
 නියෝජ්‍ය ප්‍රධාන ලේකම් (ඉංජිනේරු සේවා) / Deputy Chief Secretary (Engineering Service)  
 වැඩ සටහන / Programme - 3 පළාත් සභා පරිපාලනය / Provincial Administration  
 ව්‍යාපෘතිය / Project - 3 - ගොඩනැගිලි / Building

| වැඩසටහන / Programme           | ව්‍යාපෘතිය / Project | රට ව්‍යාපෘතිය / Sub Project | වැඩ විෂය / Object Code | අයිතමය / Item  | 2011<br>සත්‍ය වියදම්<br>(රුපියල්)<br>Actual<br>Expenditure<br>(Rs.) | 2012<br>ඇස්තමේන්තුව<br>(රුපියල්)<br>Estimate<br>(Rs.) | 2013<br>ඇස්තමේන්තුව<br>(රුපියල්)<br>Estimate<br>(Rs.) | 2014<br>ප්‍රථමානාදානය<br>(රුපියල්)<br>Projection<br>(Rs) | 2015<br>ප්‍රථමානාදානය<br>(රුපියල්)<br>Projection<br>(Rs) |
|-------------------------------|----------------------|-----------------------------|------------------------|--|---|---|---|--|--|
|                               |                      |                             |                        | මූලධන වියදම්<br>Capital Expenditure  | 2,530,889   | 4,700,000   | 1,000,000   | 0  | 0  |
|                               |                      |                             |                        | මූලධන වත්කම් පුනරුත්ථාපනය හා වැඩ<br>විදුණු කිරීම්<br>Rehabilitation & Improvement of<br>Capital Assets | 2,335,244   | 4,000,000   | 1,000,000   | 0  | 0  |
| 3                             | 3                    | 0                           | 2001                   | ගොඩනැගිලි හා ඉදිකිරීම්<br>Buildings and Structures   | 1,382,188   | 3,000,000   |   |  |  |
| 3                             | 3                    | 0                           | 2003                   | වාහන<br>Vehicles   | 953,056   | 1,000,000   | 1,000,000   |  |  |
|                               |                      |                             |                        | මූලධන වත්කම් අත්පත් කර ගැනීම<br>Acquisition of Capital Assets  | 195,645   | 700,000   | 0   | 0  | 0  |
| 3                             | 3                    | 0                           | 2102                   | ලී ඔපු හා කාර්යාල උපකරණ<br>Furniture & Office Equipment  | 195,645   | 700,000   |   |  |  |
|                               |                      |                             |                        | ව්‍යාපෘතියේ මුළු වියදම් එකතුව<br>Project Total   | 137,189,377   | 145,019,000   | 156,637,000   | 164,539,800  | 174,167,558  |
| මුදල් යෙදවීම -<br>Financing - |                      |                             |                        |  |   |   |   |  |  |
|                               |                      |                             |                        | 11 දේශීය අරමුදල්<br>Domestic Fund  | 137,189,377   | 145,019,000   | 156,637,000   | 164,539,800  | 174,167,558  |



## පළාත් අභ්‍යන්තර විගණනය

### මෙහෙවර ප්‍රකාශය:


දකුණු පළාත් අරමුදලේ මූල්‍යමය හා මූල්‍යමය නොවන කටයුතු, වංචා, දූෂණ හා වැරදි ඇති නොවන පරිදි පළාත් සංවර්ධනය, මනා විනිවිද කාර්යයන් ඉටු වන සේ අභ්‍යන්තර පාලනය ශක්තිමත් කිරීම අපගේ මෙහෙවර වේ.

### කාර්යයන්:

- දකුණු පළාත් අරමුදල යටතේ ක්‍රියාත්මක වන සියළු පළාත් අමාත්‍යාංශ, දෙපාර්තමේන්තු, උප කාර්යාල, පාසැල් රෝහල් සෞඛ්‍ය මධ්‍යස්ථාන, කර්මාන්ත, ගොවිපොළ ඇතුළු සියළු ආයතන වල සිදුවන සියළු කටයුතු වල අභ්‍යන්තර පාලනය ශක්තිමත් කාර්යය ඇගයීම.
- දකුණු පළාත් අරමුදල යටතේ ක්‍රියාත්මක වන සියළුම පළාත් රාජ්‍ය ආයතන වල අභ්‍යන්තර පාලනයේ දුර්වලතා හඳුනාගැනීම හා ඒවා ශක්තිමත් කිරීමට යෝජනා හා නිර්දේශ ඉදිරිපත් කිරීම.
- ආණ්ඩුකාර ලේකම් කාර්යාලය, පළාත් රාජ්‍ය සේවා කොමිෂන් සභාව හා ප්‍රධාන ලේකම් කාර්යාලයේ අභ්‍යන්තර විගණන කටයුතු සංවිධානය කොට ඒවායේ අභ්‍යන්තර පාලනය ශක්තිමත් කිරීමට යෝජනා හා නිර්දේශ ඉදිරිපත් කිරීම.
- අභ්‍යන්තර විගණන දෙපාර්තමේන්තුවේ හා පළාත් අභ්‍යන්තර විගණන ඒකකයන්ගේ නිලධාරීන් පුහුණු කිරීම හා නව වෘත්තීය හා තාක්ෂණික දැනුම ලබා දීමට අවශ්‍ය පියවර ගැනීම.
- පළාත් මුදල් නියෝග වලින් පනවා ඇති පරිදි කාලීන වාර්තා විගණකාධිපති , ගරු ආණ්ඩුකාරතුමා හා ප්‍රධාන ලේකම් වෙත ඉදිරිපත් කිරීම.
- විගණකාධිපති දෙපාර්තමේන්තුව සමඟ මනා සම්බන්ධතාවයක් ගොඩ නගා ගැනීම අභ්‍යන්තර විගණන වැඩ සටහන්, විගණන වාර්තා හා ප්‍රගති වාර්තා විගණකාධිපතිවරයා වෙත යැවීම.
- දකුණු පළාත් අරමුදලේ පිළිබඳ ගිණුම් කාරක සභාවේ සභා රැස්වීම් වලට ප්‍රධාන ලේකම්ගේ නියෝජිතයෙක් ලෙස සභාය වීම.
- විගණන කටයුතු හා මූල්‍ය කළමනාකරණ කටයුතු සඳහා අන්තර් පළාත් සභා සමඟ සහයෝගයෙන් කටයුතු කිරීම.
- පළාත් භාණ්ඩාගාරයේ හා දකුණු පළාත් සභාවේ මූල්‍ය කළමනාකරණ හා මූල්‍ය පාලනය ශක්තිමත් කිරීම සඳහා නියෝජ්‍ය ප්‍රධාන ලේකම් (මූල්‍ය කළමනාකරණ) හා පළාත් භාණ්ඩාගාරයේ නිලධාරීන්ට අවශ්‍ය සභාය ලබා දීම.
- ගරු ආණ්ඩුකාරතුමා ගරු ප්‍රධාන අමාත්‍යතුමා පළාත් අරමුදලේ පිළිබඳ ගිණුම් කාරක සභාව හා ප්‍රධාන ලේකම් විසින් පවරණ ලබන හදිසි හා විශේෂ විමර්ශන හා පරීක්ෂණ සිදු කොට වාර්තා ඉදිරිපත් කිරීම.
- විවිධ රාජ්‍ය ආයතන, සංවිධාන හා පුද්ගලයින්ගෙන් ලැබෙන පෙත්සම් හා පැමිණිලි සම්බන්ධව හදිසි පරීක්ෂණ හා විමර්ශණ සිදු කොට වාර්තා අදාල ගණන් දීමේ නිලධාරීන්ට හා ප්‍රධාන ගණන් දීමේ නිලධාරීන්ට ඉදිරිපත් කිරීම.

දෙපාර්තමේන්තුවේ වගකීම් හා කර්තව්‍යයන් අයවැය කාර්යයන් උදෙසා පහත සඳහන් වැඩ සටහන් හා ව්‍යාපෘති යටතේ වර්ග කර ඇත.

- 03 වැනි වැඩසටහන - පළාත් සභා පරිපාලනය
- 2 වැනි ව්‍යාපෘතිය - සාමාන්‍ය පරිපාලනය හා ආයතනික සේවා



# PROVINCIAL INTERNAL AUDIT

## Mission

Our mission is to strengthen the internal control so as to perform financial and non financial activities of the provincial fund without proud, malpractices and errors and bring about the development of the southern province with transparency.

## Activities

- To evaluate the strength of the internal control of all activities in all organizations including all provincial ministries departments. Sub offices, Schools, Hospitals, Health Centers, Industries, farms coming under the provincial funds.
- To identify the weaknesses of the internal control of all provincial state institutions functioning under the provincial fund and to make suggestions and recommendations for strengthening them.
- To organize internal audit activities of the Governors Secretariat, provincial public service commission, and Chief Secretary's Office and to make recommendation and suggestions to strength the internal control of false offices.
- To train officers in the department of internal audit and in provincial internal audit units and to take necessary action to provide new vocational and technical knowledge.
- To submit timely records to the Auditor General, Hon. Governor and the Chief Secretary as required by Provincial Financial rules.
- To maintain a good relationship with the Department of Auditor General and to send internal audit programs, audit reports and progress reports to Auditor General.
- To attend the meeting of the Accounts committee on the Southern Provincial Fund as a representative for the Chief Secretary.
- To Co-operate with other Provincial Council with regard to audit and financial management activities.
- To provide necessary assistance to deputy chief secretary (financial management) and official in the provincial treasury to strengthen the financial management and financial control in the provincial treasury and the southern provincial council.



- To hold urgent and special inquiries and inspections referred to by Hon. Governor, Hon. Chief Minister, Accounts committee on the Provincial fund and the Chief Secretary and forward reports to them.
- To hold inquiries and investigations with regard to petition and complaints received from various state institutions, organizations and general public and forward reports to relevant accounting officers and chief accounting officers.

Responsibilities and activities of the Department are categorized under the following programmes and projects for budgetary purpose.

Programme 3 - Provincial Administration  
Project 2 - Gen., Admin. & Establishment Services.

වැඩසටහන් සහ ව්‍යාපෘති අනුව වියදම් සාරාංශය  
Summary of expenditure under the programmes and projects

| වැඩසටහන් අංකය<br>Programme No | වැඩසටහන් / ව්‍යාපෘති නාමය<br>Programme / Project | 2011<br>සත්‍ය වියදම්<br>(රුපියල්)<br>Actual<br>Expenditure<br>(Rs.) | 2012<br>ඇස්තමේන්තුව<br>(රුපියල්)<br>Estimate<br>(Rs.) | 2013<br>ඇස්තමේන්තුව<br>(රුපියල්)<br>Estimate<br>(Rs.) | 2014<br>ප්‍රථමානුමාන<br>(රුපියල්)<br>Projection<br>(Rs.) | 2015<br>ප්‍රථමානුමාන<br>(රුපියල්)<br>Projection<br>(Rs.) |
|-------------------------------|--|---|---|---|--|--|
| 3                             | පුනරාවර්තන වියදම්<br>Recurrent Expenditure       | 6,261,648   | 7,645,000   | 9,005,000   | 9,609,375  | 10,266,924   |
|                               | පළාත් සභා පරිපාලනය<br>Provincial Administration  | 6,261,648   | 7,645,000   | 9,005,000   | 9,609,375  | 10,266,924   |
|                               | 2 පළාත් විගණනය<br>Provincial Auditing            |   |   |   |  |  |
| 3                             | මූලධන වියදම්<br>Capital Expenditure              | 0   | 200,000   | 200,000   | 0  | 0  |
|                               | පළාත් සභා පරිපාලනය<br>Provincial Administration  | 0   | 200,000   | 200,000   | 0  | 0  |
|                               | 2 පළාත් විගණනය<br>Provincial Auditing            | 0   | 200,000   | 200,000   | 0  | 0  |
|                               | මුළු වියදම් එකතුව<br>Total Expenditure           | 6,261,648   | 7,845,000   | 9,205,000   | 9,609,375  | 10,266,924   |

කාණ්ඩය අනුව වියදම් සාරාංශය / Category wise Expenditure Summary

| කාණ්ඩ අංකය<br>Object No | කාණ්ඩය<br>Object   | 2011<br>සත්‍ය වියදම්<br>(රුපියල්)<br>Actual<br>Expenditure<br>(Rs.) | 2012<br>ඇස්තමේන්තුව<br>(රුපියල්)<br>Estimate<br>(Rs.) | 2013<br>ඇස්තමේන්තුව<br>(රුපියල්)<br>Estimate<br>(Rs.) | 2014<br>ප්‍රථමානුමාන<br>(රුපියල්)<br>Projection<br>(Rs.) | 2015<br>ප්‍රථමානුමාන<br>(රුපියල්)<br>Projection<br>(Rs.) |
|-------------------------|--|---|---|---|--|--|
|                         | පුනරාවර්තන වියදම්<br>Recurrent Expenditure                 | 6,261,648   | 7,645,000   | 9,005,000   | 9,609,375  | 10,266,924   |
| 10                      | පෞද්ගලික පව් නඩි<br>Personal Emoluments                    | 5,039,328   | 5,709,000   | 6,113,000   | 6,428,175  | 6,767,604  |
| 11                      | ගමන වියදම්<br>Travelling Expenses                          | 653,014   | 1,000,000   | 1,000,000   | 1,100,000  | 1,210,000  |
| 12                      | යැපයීම්<br>Supplies  | 379,523   | 535,000   | 942,000   | 1,036,200  | 1,139,820  |
| 13                      | නඩිපත වියදම්<br>Maintenance Expenditure                    | 73,190  | 51,000  | 600,000   | 660,000  | 726,000  |
| 14                      | සම්ප්‍රතිපත්තිය සේවා<br>Contractual Services               | 114,858   | 275,000   | 275,000   | 302,500  | 332,750  |
| 17                      | වෙනත් පුනරාවර්තන වියදම්<br>Other Recurrent Expenditure     | 1,735   | 75,000  | 75,000  | 82,500   | 90,750   |
|                         | මූලධන වියදම්<br>Capital Expenditure                        | 0   | 200,000   | 200,000   | 0  | 0  |
| 21                      | මූලධන වගකීම් අත්පත් කිරීම<br>Acquisition of Capital Assets | 0   | 200,000   | 200,000   | 0  | 0  |
|                         | මුළු වියදම් එකතුව<br>Total Expenditure                     | 6,261,648   | 7,845,000   | 9,205,000   | 9,609,375  | 10,266,924   |

ශීර්ෂය / Head - 324  
 පළාත් අභ්‍යන්තර විගණන දෙපාර්තමේන්තුව / Department of Internal Auditing

| මූල්‍යකරණය<br>Financing                  | 2011<br>සත්‍ය වියදම<br>(රුපියල්)<br>Actual<br>Expenditure<br>(Rs.) | 2012<br>ඇස්තමේන්තුව<br>(රුපියල්)<br>Estimate<br>(Rs.) | 2013<br>ඇස්තමේන්තුව<br>(රුපියල්)<br>Estimate<br>(Rs.) |
|--|--|---|---|
| විසර්ජන පනත / Appropriation act          |  |   |   |
| 11 දේශීය අරමුදල / Domestic fund          | 6,261,648  | 7,845,000   | 9,205,000   |
| විශේෂ නීති සේවා / Special law services   |  |   |   |
| 21 දේශීය අරමුදල / Domestic fund          | 0  | 0   | 0   |
| <b>මුළු මූල්‍යකරණය / Total financing</b> | <b>6,261,648</b>   | <b>7,845,000</b>                                      | <b>9,205,000</b>                                      |

324 - ශීර්ෂ සේවා නියුක්ති විස්තරය  
 Summary of cadre of the head 324

| පාලක<br>Staff Category                    | 2011<br>අනුමත සේවක<br>සංඛ්‍යාව<br>No. of<br>Approved<br>Cadre | 2012<br>ඇස්තමේන්තුව<br>Estimated<br>Cadre | 2013<br>ඇස්තමේන්තුව<br>Estimated<br>Cadre |
|---|---|---|---|
| නේෂන් මට්ටම<br>Senior Level               | 1   | 1   | 1   |
| තෘතීය මට්ටම<br>Tertiary Level             | 0   | 0   | 0   |
| ද්විතීය මට්ටම<br>Secondary Level          | 27  | 13  | 12  |
| ප්‍රාථමික මට්ටම<br>Primary Level          | 2   | 1   | 2   |
| <b>මුළු සේවක සංඛ්‍යාව<br/>Total Cadre</b> | <b>30</b>   | <b>15</b>                                 | <b>15</b>                                 |


ශීර්ෂය / Head - 324

පළාත් අභ්‍යන්තර විගණන දෙපාර්තමේන්තුව / Department of Internal Auditing  
 වැව් කටයුතු / Programme - 3 පළාත් සභා පරිපාලනය / Provincial Administration  
 ව්‍යාපෘතිය / Project - 2 - පළාත් විගණනය / Provincial Auditing

| වැව්කටයුතු / Programme | ව්‍යාපෘතිය / Project | උප ව්‍යාපෘතිය / Sub Project | වැව් වර්ග / Object Code | අයිතමය / Item   | 2011<br>සත්‍ය වියදම්<br>(රුපියල්)<br>Actual<br>Expenditure<br>(Rs.) | 2012<br>ඇස්තමේන්තු<br>(රුපියල්)<br>Estimate<br>(Rs.) | 2013<br>ඇස්තමේන්තු<br>(රුපියල්)<br>Estimate<br>(Rs.) | 2014<br>ප්‍රථමානුමාන<br>(රුපියල්)<br>Projection<br>(Rs.) | 2015<br>ප්‍රථමානුමාන<br>(රුපියල්)<br>Projection<br>(Rs.) |
|------------------------|----------------------|-----------------------------|-------------------------|---|---|--|--|--|--|
|                        |                      |                             |                         | පුනරාවර්තන වියදම්<br>Recurrent Expenditure                              | 6,261,648   | 7,645,000  | 9,005,000  | 9,609,375  | 10,266,924   |
|                        |                      |                             |                         | පෞද්ගලික පඩි කඩී<br>Personal Emoluments                                 | 5,039,328   | 5,709,000  | 6,113,000  | 6,428,175  | 6,787,604  |
| 3                      | 2                    | 0                           | 1001                    | වැටුප් හා වේතන<br>Salaries & Wages                                      | 3,190,000   | 3,628,000  | 3,575,000  | 3,664,375  | 3,755,984  |
| 3                      | 2                    | 0                           | 1002                    | අතිරේක හා නිවාඩු දින වැටුප්<br>Overtime and Holiday Payments            | 262,961   | 350,000  | 350,000  | 357,000  | 364,140  |
| 3                      | 2                    | 0                           | 1003                    | වෙනත් දීමනා<br>Other Allowances   | 1,586,367   | 1,731,000  | 2,188,000  | 2,406,800  | 2,647,480  |
|                        |                      |                             |                         | සමන් වියදම්<br>Travelling Expenses                                      | 653,014   | 1,000,000  | 1,000,000  | 1,100,000  | 1,210,000  |
| 3                      | 2                    | 0                           | 1101                    | දේශීය<br>Domestic   | 653,014   | 1,000,000  | 1,000,000  | 1,100,000  | 1,210,000  |
|                        |                      |                             |                         | සැපයුම්<br>Supplies   | 379,523   | 535,000  | 942,000  | 1,036,200  | 1,139,820  |
| 3                      | 2                    | 0                           | 1201                    | ස්ථිරද්‍රව්‍ය හා කාර්යාලීය අවශ්‍යතා<br>Stationery and Office Requisites | 127,674   | 250,000  | 250,000  | 275,000  | 302,500  |
| 3                      | 2                    | 0                           | 1202                    | ඉන්ධන<br>Fuel   | 247,812   | 275,000  | 682,000  | 750,200  | 825,220  |
| 3                      | 2                    | 0                           | 1203                    | ආහාර හා නිල ඇඳුම්<br>Diets and Uniforms                                 | 3,527   | 5,000  | 5,000  | 5,500  | 6,050  |
| 3                      | 2                    | 0                           | 1205                    | වෙනත්<br>Others   | 510   | 5,000  | 5,000  | 5,500  | 6,050  |
|                        |                      |                             |                         | නඩිස්තු වියදම්<br>Maintenance Expenditure                               | 73,190  | 51,000   | 600,000  | 660,000  | 725,000  |
| 3                      | 2                    | 0                           | 1301                    | වාහන<br>Vehicles  | 0   | 1,000  | 450,000  | 495,000  | 544,500  |
| 3                      | 2                    | 0                           | 1302                    | ගස්තු හා යන්ත්‍රෝපකරණ<br>Plant and Machinery & Equipment                | 73,190  | 50,000   | 150,000  | 165,000  | 181,500  |
|                        |                      |                             |                         | කිලිනුමිත සේවා<br>Contractual Services                                  | 114,858   | 275,000  | 275,000  | 302,500  | 332,750  |
| 3                      | 2                    | 0                           | 1402                    | තැපැල් හා සන්නිවේදන<br>Postal and Communication Service                 | 102,838   | 175,000  | 175,000  | 192,500  | 211,750  |
| 3                      | 2                    | 0                           | 1405                    | වෙනත්<br>Others   | 12,020  | 100,000  | 100,000  | 110,000  | 121,000  |
|                        |                      |                             |                         | වෙනත් පුනරාවර්තන වියදම්<br>Other Recurrent Expenditure                  | 1,735   | 75,000   | 75,000   | 82,500   | 90,750   |
| 3                      | 2                    | 0                           | 1703                    | වෙනත්<br>Others   | 1,735   | 75,000   | 75,000   | 82,500   | 90,750   |
|                        |                      |                             |                         | මූලධන වියදම්<br>Capital Expenditure                                     | 0   | 200,000  | 200,000  | 0  | 0  |
|                        |                      |                             |                         | මූලධන වත්කම් අත්පත් කර ගැනීම<br>Acquisition of Capital Assets           | 0   | 200,000  | 200,000  | 0  | 0  |
| 3                      | 2                    | 0                           | 2102                    | ලී ඔබ්බ හා කාර්යාල උපකරණ<br>Furniture & Office Equipment                |   | 100,000  | 200,000  |  |  |
| 3                      | 2                    | 0                           | 2103                    | ගස්තු හා යන්ත්‍රෝපකරණ<br>Plant, Machinery & Equipment                   |   | 100,000  |  |  |  |
|                        |                      |                             |                         | ව්‍යාපෘතියේ මුළු වියදම් වකලාව<br>Project Total                          | 6,261,648   | 7,845,000  | 9,205,000  | 9,609,375  | 10,266,924   |

මුදල් යෙදවීම -  
Financing -

|                                   |           |           |           |           |            |
|-----------------------------------|-----------|-----------|-----------|-----------|------------|
| 11 දේශීය අරමුදල්<br>Domestic Fund | 6,261,648 | 7,845,000 | 9,205,000 | 9,609,375 | 10,266,924 |
|-----------------------------------|-----------|-----------|-----------|-----------|------------|



## පළාත් ආදායම් දෙපාර්තමේන්තුව

### මෙහෙවර ප්‍රකාශය:


බදු භූමිය ගැන මහජන විශ්වාසය වැඩි කිරීම තුළින් ස්වේච්ඡා අනුකූලභාවය දිරිගැන්වීමට ප්‍රමුඛතාවය දෙමින්ද, නීතිය සාධාරණව එක හා සමානව හා ආචාරශීලීව බලාත්මක කිරීම මගින් බදු පැහැර හැරීම සහ මග හැරීම වළක්වා දකුණු පළාතේ සංවර්ධනය උදෙසා බදු ආදායම ඉහළ නැංවීම අපගේ මෙහෙවර වේ.

### කාර්යයන්:

- ආදායම් හා රජයේ ගාස්තු අය කිරීම් රැස් කිරීම, ගිණුම්ගත කිරීම, කේන්ද්‍රගත පාලනය හා අධීක්ෂණය.
- දකුණු පළාත් සභාව විසින් වාර්ෂිකව සම්මත කරනු ලබන මුදල් ප්‍රකාශය පරිදි මෙම දෙපාර්තමේන්තුවට පවරා ඇති බදු හා ගාස්තු ආදායම් නියමිත කාලය තුළ රැස් කිරීම හා පළාත් අරමුදලට බැර කිරීම.
- මුදල් ප්‍රකාශයෙහි දී ඇති රැස් කිරීම් ඉලක්ක සපුරා ගැනීම හෝ අභිබවා යන ලෙස බදු නීතිය බලාත්මක කිරීම.
- ජන සන්නිවේදන මාධ්‍ය තුළින්ද සම්මුඛ සාකච්ඡා තුළින්ද ව්‍යාපාර ස්ථාන සමීක්ෂණ පැවැත්වීම තුළින්ද බදු ගෙවන්නන් දැනුවත් කිරීම, එමගින් ස්වභක්ෂේරු මත බදු ගෙවීමට ස්වයං පෙලඹවීමක් ඇති කිරීම.
- මහජනයාගෙන් ලැබෙන තොරතුරු හා වෙනත් ආයතන වලින් ලබා ගනු ලබන තොරතුරු මත බදු පැහැර හරින්නන් බදු කාර්යයට ඇතුළත් කර ගැනීම.
- කාර්තුමය ස්වභක්ෂේරු බදු නියමිත දිනට අදාළ ගාස්තු හා නොගෙවා පැහැර හරින ලද හිඟ බදු/ ගාස්තු ප්‍රමාදයකින් තොරව අය කර ගැනීම.

දෙපාර්තමේන්තුවේ වගකීම් හා කර්තව්‍යයන් අයවැය කාර්යයන් උදෙසා පහත සඳහන් වැඩ සටහන් හා ව්‍යාපෘති යටතේ වර්ග කර ඇත.

- 3 වැනි වැඩ සටහන - පළාත් සභා පරිපාලනය.
- 2 වැනි ව්‍යාපෘතිය - සාමාන්‍ය පරිපාලනය හා අයතනික සේවා



## DEPARTMENT OF PROVINCIAL REVENUE

### Mission

Understanding the promotion of the public trust, in the revenue as system as priority and prompting the public to volunteer their compliance, agreeability and acceptance in their payments, while offering legal, just and courteous and dynamic service which enhance the development of the southern province. Further prompting the accountability of the tax payer by discouraging the tax evasion and avoidance.

### Activities

- Collecting the government income, maintain accounts, centralized administration and monitoring.
- Collection of entrusted revenue on taxes of duties with in given time frame of debit to the provincial fund as per the financial statement which is annually approved by the southern provincial
- Empowering the tax law in order to achieve or exceed the targets given in the financial statement.
- Improve voluntary compliance of tax payers by make aware them through media, interviews and surveying of business premises.
- Getting include the tax avoiders to the taxation process, based on the information obtain from general public and other oraganizations
- Obtaining the quarterly self assessing tax, duties as per due date, unpaid default tax/duties without delay.

Responsibilities and activities of the Department are categorized under the following programmes and projects for budgetary purpose.

- Programme 3 - Provincial Administration
- Project 2 - Gen. Admin. & Establishment Services

**ශ්‍රී ලංකා / Head - 325 - පළාත් ආදායම් දෙපාර්තමේන්තුව / Department of Provincial Revenue**  
**වැඩසටහන් සහ ව්‍යාපෘති අනුව වියදම් සාරාංශය**  
**Summary of expenditure under the programmes and projects**

| වැඩසටහන් අංකය<br>Programme No | වැඩසටහන් / ව්‍යාපෘති නාමය<br>Programme / Project                                       | 2011<br>සත්‍ය වියදම්<br>(රුපියල්)<br>Actual Expenditure (Rs.) | 2012<br>ඇස්තමේන්තුව<br>(රුපියල්)<br>Estimate (Rs.) | 2013<br>ඇස්තමේන්තුව<br>(රුපියල්)<br>Estimate (Rs.) | 2014<br>ප්‍රථමානුමාන<br>(රුපියල්)<br>Projection (Rs.) | 2015<br>ප්‍රථමානුමාන<br>(රුපියල්)<br>Projection (Rs.) |
|-------------------------------|--|---|--|--|---|---|
| 3                             | පුනරාවර්තන වියදම්<br>Recurrent Expenditure   | 56,428,429  | 61,643,000   | 58,654,000   | 62,708,175  | 67,122,707  |
|                               | පළාත් සභා පරිපාලනය<br>Provincial Administration  | 56,428,429  | 61,643,000   | 58,654,000   | 62,708,175  | 67,122,707  |
|                               | 2 සාමාන්‍ය පරිපාලන සහ ආයතනික සේවා<br>General Administration and Establishment Services | 56,428,429  | 61,643,000   | 58,654,000   | 62,708,175  | 67,122,707  |
| 3                             | මූලධන වියදම්<br>Capital Expenditure  | 3,625,865   | 2,600,000  | 3,800,000  | 0   | 0   |
|                               | පළාත් සභා පරිපාලනය<br>Provincial Administration  | 3,625,865   | 2,600,000  | 3,800,000  | 0   | 0   |
|                               | 2 සාමාන්‍ය පරිපාලන සහ ආයතනික සේවා<br>General Administration and Establishment Services | 3,625,865   | 2,600,000  | 3,800,000  | 0   | 0   |
|                               | <b>මුළු වියදම් එකතුව</b><br>Total Expenditure  | <b>60,054,294</b>   | <b>64,243,000</b>                                  | <b>62,454,000</b>                                  | <b>62,708,175</b>                                     | <b>67,122,707</b>                                     |

**කාණ්ඩය අනුව වියදම් සාරාංශය / Category wise Expenditure Summary**

| කාණ්ඩ අංකය<br>Object No | කාණ්ඩය<br>Object  | 2011<br>සත්‍ය වියදම්<br>(රුපියල්)<br>Actual Expenditure (Rs.) | 2012<br>ඇස්තමේන්තුව<br>(රුපියල්)<br>Estimate (Rs.) | 2013<br>ඇස්තමේන්තුව<br>(රුපියල්)<br>Estimate (Rs.) | 2014<br>ප්‍රථමානුමාන<br>(රුපියල්)<br>Projection (Rs.) | 2015<br>ප්‍රථමානුමාන<br>(රුපියල්)<br>Projection (Rs.) |
|-------------------------|---|---|--|--|---|---|
|                         | පුනරාවර්තන වියදම්<br>Recurrent Expenditure                                      | 56,428,429  | 61,643,000   | 58,654,000   | 62,708,175  | 67,122,707  |
| 10                      | පෞද්ගලික සේවිකා වැටුප්<br>Personal Emoluments                                   | 47,748,588  | 51,623,000   | 47,577,000   | 50,523,475  | 53,719,537  |
| 11                      | ගමන් වියදම්<br>Travelling Expenses  | 1,096,783   | 1,000,000  | 1,000,000  | 1,100,000   | 1,210,000   |
| 12                      | සැපයුම්<br>Supplies   | 2,522,732   | 2,450,000  | 2,890,000  | 3,179,000   | 3,496,900   |
| 13                      | භවිතවු වියදම්<br>Maintenance Expenditure  | 1,003,227   | 1,920,000  | 1,942,000  | 2,136,200   | 2,349,820   |
| 14                      | නිවැසුම් සේවා සේවා<br>Contractual Services                                      | 2,219,488   | 3,150,000  | 3,245,000  | 3,569,500   | 3,926,450   |
| 17                      | වෙනත් පුනරාවර්තන වියදම්<br>Other Recurrent Expenditure                          | 1,837,611   | 1,500,000  | 2,000,000  | 2,200,000   | 2,420,000   |
|                         | මූලධන වියදම්<br>Capital Expenditure   | 3,625,865   | 2,600,000  | 3,800,000  | 0   | 0   |
| 20                      | පුනරුත්ථාපනය සහ වැඩි දි.කි.<br>Rehabilitation and Improvement of Capital Assets | 2,063,314   | 2,200,000  | 3,000,000  | 0   | 0   |
| 21                      | මූලධන වස්තූන් අත්පත් කර ගැනීම<br>Acquisition of Capital Assets                  | 1,562,551   | 400,000  | 800,000  | 0   | 0   |
|                         | <b>මුළු වියදම් එකතුව</b><br>Total Expenditure                                   | <b>60,054,294</b>   | <b>64,243,000</b>                                  | <b>62,454,000</b>                                  | <b>62,708,175</b>                                     | <b>67,122,707</b>                                     |

ශීර්ෂය / Head - 325 - පළාත් ආදායම් දෙපාර්තමේන්තුව / Department of Provincial Revenue

| මූල්‍යකරණය<br>Financing                | 2011<br>සත්‍ය වියදම්<br>(රුපියල්)<br>Actual<br>Expenditure<br>(Rs.) | 2012<br>ඇස්තමේන්තුව<br>(රුපියල්)<br>Estimate<br>(Rs.) | 2013<br>ඇස්තමේන්තුව<br>(රුපියල්)<br>Estimate<br>(Rs.) |
|--|---|---|---|
| විකරණ පනත / Appropriation act          |   |   |   |
| 11 දේශීය අරමුදල / Domestic fund        | 60,054,294  | 64,243,000  | 62,454,000  |
| විශේෂ නීති සේවා / Special law services |   |   |   |
| 21 දේශීය අරමුදල / Domestic fund        | 0   | 0   | 0   |
| මුළු මූල්‍යකරණය / Total financing      | 60,054,294  | 64,243,000  | 62,454,000  |

325 - ශීර්ෂ සේවා නිලධාරී විස්තරය  
Summary of cadre of the head 325

| පාලක<br>Staff Category            | 2011<br>අනුමත සේවක<br>සංඛ්‍යාව<br>No. of<br>Approved<br>Cadre | 2012<br>ඇස්තමේන්තුව<br>Estimated<br>Cadre | 2013<br>ඇස්තමේන්තුව<br>Estimated<br>Cadre |
|-----------------------------------|---|---|---|
| ජ්‍යෙෂ්ඨ මට්ටම<br>Senior Level    | 27  | 26  | 25  |
| තෘතීය මට්ටම<br>Tertiary Level     | 41  | 39  | 40  |
| ද්විතීය මට්ටම<br>Secondary Level  | 12  | 12  | 12  |
| ප්‍රාථමික මට්ටම<br>Primary Level  | 13  | 12  | 12  |
| මුළු සේවක සංඛ්‍යාව<br>Total Cadre | 93  | 89  | 89  |



කීර්මය / Head - 325 - පළාත් ආදායම් දෙපාර්තමේන්තුව / Department of Provincial Revenue  
 වැඩ සටහන / Programme - 3 පළාත් සභා පරිපාලනය / Provincial Administration  
 ව්‍යාපෘතිය / Project - 2  
 සාමාන්‍ය පරිපාලන සහ ආයතනික සේවා / General Administration & Establishment Services

| වැරදීමක / Programme<br>ව්‍යාපෘතිය / Project<br>උප ව්‍යාපෘතිය / Sub Project<br>වැරදීමක / Object Code<br>අයිතමය / Item | කාණ්ඩය / වැරදීම විස්තරය<br>Category / Object Code Description      | 2011<br>සත්‍ය වියදම<br>(වැරදීම)<br>Actual<br>Expenditure<br>(Rs.) | 2012<br>ඇස්තමේන්තු<br>(වැරදීම)<br>Estimate<br>(Rs.) | 2013<br>ඇස්තමේන්තු<br>(වැරදීම)<br>Estimate<br>(Rs.) | 2014<br>ප්‍රචේදනය<br>(වැරදීම)<br>Projection<br>(Rs.) | 2015<br>ප්‍රචේදනය<br>(වැරදීම)<br>Projection<br>(Rs.) |
|--|--|---|---|---|--|--|
|  | පුනරාවර්තන වියදම්<br>Recurrent Expenditure                         | 56,428,429  | 61,643,000  | 58,654,000  | 62,708,175   | 67,122,707   |
|  | පෞද්ගලික වසී නඩි<br>Personal Emoluments                            | 47,748,588  | 51,623,000  | 47,577,000  | 50,523,475   | 53,719,537   |
| 3 2 0 1001   | වැටුප් හා වේතන<br>Salaries & Wages                                 | 23,220,955  | 24,643,000  | 23,563,000  | 24,152,075   | 24,756,877   |
| 3 2 0 1002   | අතිරාල හා නිවාඩු දින වැටුප්<br>Overtime and Holiday Payments       | 584,619   | 430,000   | 550,000   | 561,000  | 572,220  |
| 3 2 0 1003   | වෙනත් දීමනා<br>Other Allowances                                    | 23,943,014  | 26,550,000  | 23,464,000  | 25,810,400   | 28,391,440   |
|  | සමත් වියදම්<br>Travelling Expenses                                 | 1,096,783   | 1,000,000   | 1,000,000   | 1,100,000  | 1,210,000  |
| 3 2 0 1101   | දේශීය<br>Domestic  | 1,096,783   | 1,000,000   | 1,000,000   | 1,100,000  | 1,210,000  |
|  | භාණ්ඩ<br>Supplies  | 2,522,732   | 2,450,000   | 2,890,000   | 3,179,000  | 3,496,900  |
| 3 2 0 1201   | ලිපිදරුව හා කාර්යාලීය අවශ්‍යතා<br>Stationery and Office Requisites | 1,234,045   | 1,200,000   | 1,400,000   | 1,540,000  | 1,694,000  |
| 3 2 0 1202   | ඉන්ධන<br>Fuel  | 945,860   | 850,000   | 1,040,000   | 1,144,000  | 1,258,400  |
| 3 2 0 1203   | ආහාර හා නිළ ඇඳුම්<br>Diets and Uniforms                            | 40,870  | 40,000  | 50,000  | 55,000   | 60,500   |
| 3 2 0 1205   | වෙනත්<br>Others  | 92,635  | 200,000   | 200,000   | 220,000  | 242,000  |
| 3 2 0 1206   | යාන්ත්‍රික හා විදුලි උපකරණ<br>Mechanical & Electrical Goods        | 209,322   | 160,000   | 200,000   | 220,000  | 242,000  |
|  | නඩිතැන් වියදම්<br>Maintenance Expenditure                          | 1,003,227   | 1,920,000   | 1,942,000   | 2,136,200  | 2,349,820  |
| 3 2 0 1301   | වාහන<br>Vehicles   | 962,949   | 1,220,000   | 1,342,000   | 1,476,200  | 1,623,820  |
| 3 2 0 1302   | යන්ත්‍ර හා යන්ත්‍රෝපකරණ<br>Plant and Machinery & Equipment         | 25,913  | 300,000   | 300,000   | 330,000  | 363,000  |
| 3 2 0 1303   | නොඩනැගිලි<br>Buildings   | 14,365  | 400,000   | 300,000   | 330,000  | 363,000  |
|  | කීර්මය සේවා<br>Contractual Services                                | 2,219,488   | 3,150,000   | 3,245,000   | 3,569,500  | 3,926,450  |
| 3 2 0 1401   | ප්‍රවාහන<br>Transport  | 9,935   | 50,000  | 50,000  | 55,000   | 60,500   |
| 3 2 0 1402   | තැපෑල හා සන්නිවේදන<br>Postal and Communication Service             | 1,142,674   | 1,565,000   | 1,565,000   | 1,721,500  | 1,893,650  |
| 3 2 0 1403   | විදුලි හා ජලය<br>Electricity and Water                             | 677,263   | 880,000   | 950,000   | 1,045,000  | 1,149,500  |
| 3 2 0 1404   | බදු කුලී හා පළාත් පාලන ආයතන බදු<br>Rents and Local Taxes           | 207,942   | 380,000   | 380,000   | 418,000  | 459,800  |
| 3 2 0 1405   | වෙනත්<br>Others  | 181,674   | 275,000   | 300,000   | 330,000  | 363,000  |
|  | වෙනත් පුනරාවර්තන වියදම්<br>Other Recurrent Expenditure             | 1,837,611   | 1,500,000   | 2,000,000   | 2,200,000  | 2,420,000  |
| 3 2 0 1703   | වෙනත්<br>Others  | 1,837,611   | 1,500,000   | 2,000,000   | 2,200,000  | 2,420,000  |

ශීර්ෂය / Head - 325 - පළාත් ආදායම් දෙපාර්තමේන්තුව / Department of Provincial Revenue  
 වැඩ පටිගත / Programme - 3 පළාත් සභා පරිපාලනය / Provincial Administration  
 ව්‍යාපෘතිය / Project - 2  
 සාමාන්‍ය පරිපාලනය හා ආයතනික සේවා / General Administration & Establishment Services

| වැඩපටිගත / Programme<br>ව්‍යාපෘතිය / Project<br>උප ව්‍යාපෘතිය / Sub Project<br>වැදගත් වීම / Object Code<br>අයිතමය / Item | කාණ්ඩය / වැදගත් වීමේ විස්තරය<br>Category / Object Code Description                                | 2011<br>සත්‍ය වියදම්<br>(රුපියලු)<br>Actual<br>Expenditure<br>(Rs.) | 2012<br>ඇස්තමේන්තුව<br>(රුපියලු)<br>Estimate<br>(Rs.) | 2013<br>ඇස්තමේන්තුව<br>(රුපියලු)<br>Estimate<br>(Rs.) | 2014<br>ප්‍රචේදනය<br>(රුපියලු)<br>Projection<br>(Rs) | 2015<br>ප්‍රචේදනය<br>(රුපියලු)<br>Projection<br>(Rs) |
|--|---|---|---|---|--|--|
|  | මූලධන වියදම්<br>Capital Expenditure   | 3,625,865   | 2,600,000   | 3,800,000   | 0  | 0  |
|  | මූලධන වත්කම් පුනරුත්ථාපනය හා වැඩි දියුණු කිරීම්<br>Rehabilitation & Improvement of Capital Assets | 2,063,314   | 2,200,000   | 3,000,000   | 0  | 0  |
| 3 2 0 2001   | නොඩනැගිලි හා ඉදිකිරීම්<br>Buildings and Structures  | 1,969,064   | 1,500,000   | 2,000,000   |  |  |
| 3 2 0 2002   | යන්ත්‍ර හා යන්ත්‍රෝපකරණ<br>Plant, Machinery & Equipment   | 94,250  | 200,000   | 500,000   |  |  |
| 3 2 0 2003   | වාහන<br>Vehicles  |   | 500,000   | 500,000   |  |  |
|  | මූලධන වත්කම් අත්පත් කර ගැනීම<br>Acquisition of Capital Assets                                     | 1,562,551   | 400,000   | 800,000   | 0  | 0  |
| 3 2 0 2102   | ශ්‍රී ඔප්පු හා කාර්යාල උපකරණ<br>Furniture & Office Equipment                                      | 1,507,895   | 200,000   | 500,000   |  |  |
| 3 2 0 2103   | යන්ත්‍ර හා යන්ත්‍රෝපකරණ<br>Plant, Machinery & Equipment   | 54,656  | 200,000   | 300,000   |  |  |
|  | ව්‍යාපෘතියේ මුළු වියදම් එකතුව<br>Project Total  | 60,054,294  | 64,243,000  | 62,454,000  | 62,708,175   | 67,122,707   |
| මුදල් යෙදවීම -<br>Financing -  | 11 දේශීය අරමුදල්<br>Domestic Fund   | 60,054,294  | 64,243,000  | 62,454,000  | 62,708,175   | 67,122,707   |

අැසිතමේන්තුව

Estimate

2013

II වන කොටස

Part - II

අත්තිකාරම් ගිණුම් කටයුතු

Advance Accounts Activities

II වන කොටස - අත්කාරම් හිඟුම් කටයුතු /Part II Advance Account Activities.

(2012 අංක 03 දරණ විසර්ජන ප්‍රඥප්තියේ දෙවැනි උපලෙඛණය හා බැඳේ)

(Second schedule of 2012 No. 03 Appropriation Statute)

| අමාත්‍යාංශය/දෙපාර්තමේන්තුව<br>Ministry/<br>Department | විෂය<br>අංකය<br>Subject<br>No.   | කටයුත්තේ නාමය<br>Name of activity<br>i | විසඳුමෙහි උපරිම<br>සීමාව<br>Exp. Higher<br>limit<br>ii   | ලැබීමේ අවම<br>සීමාව<br>Lower credit<br>limit<br>iii | හර අනෙකුත්<br>උපරිම සීමාව<br>Higher debit<br>limit<br>iv | උපරිම බැර<br>සීමාව<br>Max limit<br>of credit<br>v |
|---|--|--|--|---|--|---|
| 1   | ආණ්ඩුකාරවරයා Governor  | 30001                                  | පළාත් සභා නිලධාරීන්ට<br>අත්කාරම්/ Advances for<br>Pro. Public Servant  | 1,160,000   | 832,840  | 2,927,160   |
| 2   | දකුණු පළාත් සභාව Southern<br>Province Council  | 30101                                  | පළාත් සභා නිලධාරීන්ට<br>අත්කාරම්/ Advances for<br>Pro. Public Servant  | 2,348,500   | 1,787,428  | 7,403,119   |
| 3   | දකුණු පළාත් සභාව Southern<br>Province Council  | 30104                                  | පළාත් සභා මන්ත්‍රීන් සඳහා<br>ටයර්, පිටුබි, ගතුරු ලිපික, රෝණියෝ යන්ත්‍ර, මුත්තේස්, පොදු පහසුකම් ලබාදීම/<br>Advances for the Supply of<br>tyre, tubes, typewriters,<br>ronio machines, brief cases<br>and common accomodation<br>to Provincial members | 500,000   | 5,994,298  | 13,336,420  |
|   |  |  | අරමුණු -<br>දකුණු පළාත් සභාවේ ප්‍රතිපත්ති<br>ක්‍රියාත්මක කිරීමට අවශ්‍ය<br>නිතිමය පසුබිම් සැකසීමට සහ<br>මධ්‍ය රජය හා පළාත් ආයතන<br>අතර සම්බන්ධීකරණයක්<br>සවිස්ථා කෙන ගැමට අවශ්‍ය<br>සේවා පහසුකම් සැපයීම   |   |  |   |
| 4   | දකුණු පළාත් රාජ්‍ය සේවා<br>කොමිෂන් සභාව/Southern<br>Province Public Service<br>Commission  | 30201                                  | පළාත් සභා නිලධාරීන්ට<br>අත්කාරම්/ Advances for<br>Pro. Public Servant  | 1,500,000   | 1,000,000  | 5,500,000   |
| 5   | සමු.සේ. කොමිෂන් සභාව/<br>Co-op Employees<br>Commission   | 30301                                  | පළාත් සභා නිලධාරීන්ට<br>අත්කාරම්/ Advances for<br>Pro. Public Servant  | 236,000   | 164,166  | 1,010,834   |
| 6   | ප්‍රධාන අමාත්‍ය සහ මුදල, කුම<br>සම්පාදන, නීතිය හා සාමය,<br>ප්‍රවාහන, ජල සම්පාදන හා<br>ජලාපවහන, විදුලිබල,<br>ඉංජිනේරු සේවා, සෞඛ්‍ය, දේශීය<br>වෛද්‍ය සහ පළාත් පාලන<br>අමාත්‍යාංශය  | 30401                                  | පළාත් සභා නිලධාරීන්ට<br>අත්කාරම්/  | 6,000,000   | 4,000,000  | 23,150,823  |
|   | Chief Minister and<br>Minister of Finance,<br>Plan Implementation,<br>Law & Order,<br>Transport, Water<br>Supply & Drinage,<br>Power, Engineering<br>Services, Health &<br>Indigenous Medicine<br>and Local Government |  | Advance for Pro. Public<br>Servant   |   |  |   |
| 7   | සෞඛ්‍ය සේවා/<br>Health<br>Service  | 30501                                  | පළාත් සභා නිලධාරීන්ට<br>අත්කාරම්/ Advances for<br>Pro. Public Servant  | 9,000,000   | 6,000,000  | 15,000,000  |

| අමාත්‍යාංශය/දෙපාර්තමේන්තුව<br>Department | විෂය<br>අංකය<br>Subject<br>No.   | කටයුත්තේ නාමය<br>Name of activity<br>i | විද්‍යමෙහි උපරිම<br>සීමාව<br>Exp. Higher<br>limit<br>ii   | ලැබීමේ අවම<br>සීමාව<br>Lower credit<br>limit | හර ජ්‍යෙෂ්ඨත්වයේ<br>උපරිම සීමාව<br>Higher debit<br>limit<br>iv | උපරිම බැර<br>සීමාව<br>Max limit<br>of credit<br>v |
|--|--|--|---|--|--|---|
| 8  | දිස්ත්‍රික් සෞඛ්‍ය සේවා අධ්‍යක්ෂ<br>කාර්යාලය - ගාල්ල<br>District Director's Office of<br>Health Service - Galle          | 30502                                  | පළාත් සභා නිලධාරීන්ට<br>අත්තිකාරම්/ Advances for<br>Pro. Public Servent   | 37,000,000                                   | 31,202,578   | 60,949,205  |
|  | District Director's Office of  |  |   |  |  |   |
| 9  | දිස්ත්‍රික් සෞඛ්‍ය සේවා අධ්‍යක්ෂ<br>කාර්යාලය - මාතර<br>District Director's Office of<br>Health Service - Matara          | 30503                                  | පළාත් සභා නිලධාරීන්ට<br>අත්තිකාරම්/ Advances for<br>Pro. Public Servent   | 45,000,000                                   | 39,800,000   | 98,864,246  |
| 10                                       | දිස්ත්‍රික් සෞඛ්‍ය සේවා අධ්‍යක්ෂ<br>කාර්යාලය - හම්බන්තොට<br>District Director's Office of<br>Health Service - Hambantota | 30504                                  | පළාත් සභා නිලධාරීන්ට<br>අත්තිකාරම්/ Advances for<br>Pro. Public Servent   | 37,000,000                                   | 26,000,000   | 43,683,090  |
| 11                                       | මූලික රෝහල - තංගල්ල /<br>Base Hospital - Tangalle  | 30505                                  | පළාත් සභා නිලධාරීන්ට<br>අත්තිකාරම්/ Advances for<br>Pro. Public Servent   | 9,797,500                                    | 5,000,000  | 32,125,941  |
| 12                                       | මූලික රෝහල - බලපිටිය/<br>Base Hospital - Balapitiya  | 30506                                  | පළාත් සභා නිලධාරීන්ට<br>අත්තිකාරම්/ Advances for<br>Pro. Public Servent   | 8,000,000                                    | 5,000,000  | 15,000,000  |
| 13                                       | සෞඛ්‍ය සේවා/<br>Health<br>Service  | 30507                                  | පවුල් සෞඛ්‍ය සේවා<br>නිලධාරීන් ව පැවැත්වීම<br>ලබාදීම සඳහා අත්තිකාරම්<br>හිඹුම / Advances for<br>supply of Motor Cycles to<br>Midwives               | 40,000,000                                   | 32,250,000   | 73,750,000  |
| 14                                       | පළාත් පාලන/<br>Local Government  | 30601                                  | පළාත් සභා නිලධාරීන්ට<br>අත්තිකාරම්/ Advances for<br>Pro. Public Servent   | 4,500,000                                    | 3,000,000  | 12,115,943  |
| 15                                       | පළාත් පාලන/<br>Local Government  | 30602                                  | පහට පරික්ෂණාගාරයේ වාහිප්<br>අත්තිකාරම් හිඹුම  | 5,675,000                                    | 7,500,000  | 5,258,000   |
| 16                                       | පළාත් පාලන/<br>Local Government  | 30603                                  | පළාත් පාලන ආයතන<br>සභිකයින් සඳහා යතුරු පැදි<br>ලබා දීම සඳහා අත්තිකාරම්<br>Advances for the supply of<br>Motor cycles to Local<br>Authority Members. | 10,000,000                                   | 22,000,000   | 31,569,000  |
| 17                                       | ආයුර්වේද/<br>Ayurvedic   | 30701                                  | පළාත් සභා නිලධාරීන්ට<br>අත්තිකාරම්/ Advances for<br>Pro. Public Servent   | 7,804,125                                    | 8,257,672  | 7,350,577   |
| 18                                       | ආයුර්වේද/<br>Ayurvedic   | 30702                                  | ආයුර්වේද ඖෂධ නිෂ්පාදන<br>අත්තිකාරම් හිඹුම/ Advances<br>for production of<br>Ayurvedic drugs   | 40,000,000                                   | 48,000,000   | 12,000,000  |
| 19                                       | අධ්‍යාපන, ඉඩම් හා ඉඩම්<br>සංවර්ධන, මහා මාර්ග, ප්‍රවාහන<br>සහ ඉංජිනේරු හා වතු සම්බන්ධ<br>පනසුකම් අමාත්‍යාංශය              | 30801                                  | පළාත් සභා නිලධාරීන්ට<br>අත්තිකාරම්  | 6,000,000                                    | 5,000,000  | 12,000,000  |
|  | Minister<br>of<br>Education, Land,<br>Land Development,<br>Highways,<br>Information and Rural<br>& Estate Infrastructure |  | Advances for Pro. Public<br>Servent   |  |  |   |

| අමාත්‍යාංශය/දෙපාර්තමේන්තුව<br>Ministry/<br>Department | විෂය<br>අංකය<br>Subject<br>No.   | කටයුත්තේ නාමය<br>Name of activity<br>i | විඳයුම් උපරිම<br>සීමාව<br>Exp. Higher<br>limit<br>ii                    | ලැබීමේ අවම<br>සීමාව<br>Lower credit<br>limit | තර හේතූන්ගේ<br>උපරිම සීමාව<br>Higher debit<br>limit<br>iv | උපරිම ඔරු<br>සීමාව<br>Max limit<br>of credit<br>v |
|---|--|--|---|--|---|---|
| 20  | බඩම් කොමසාරිස් /<br>Land Commissioner  | 30901                                  | පළාත් සභා නිලධාරීන්ට<br>අත්තිකාරම්/ Advance for<br>Pro. Public Servant  | 10,872,000                                   | 8,500,000   | 26,815,410  |
| 21  | අධ්‍යාපන/<br>Education   | 31001                                  | පළාත් සභා නිලධාරීන්ට<br>අත්තිකාරම්/ Advances for<br>Pro. Public Servant | 4,460,000                                    | 5,750,000   | 19,246,065  |
| 22  | කළාප අධ්‍යාපන කාර්යාලය<br>ගාල්ල/Zonal Education<br>Office Galle  | 31002                                  | පළාත් සභා නිලධාරීන්ට<br>අත්තිකාරම්/ Advances for<br>Pro. Public Servant | 30,356,834                                   | 34,783,261  | 32,413,943  |
| 23  | කළාප අධ්‍යාපන කාර්යාලය<br>උදුගම/Zonal Education<br>Office Udugama  | 31003                                  | පළාත් සභා නිලධාරීන්ට<br>අත්තිකාරම්/ Advance for<br>Pro. Public Servant  | 28,000,000                                   | 22,028,125  | 57,917,179  |
| 24  | කළාප අධ්‍යාපන කාර්යාලය<br>අම්බලන්තොඩි/Zonal<br>Education Office<br>Ambalangoda                                     | 31004                                  | පළාත් සභා නිලධාරීන්ට<br>අත්තිකාරම්/ Advances for<br>Pro. Public Servant | 33,000,000                                   | 30,900,000  | 27,660,000  |
| 25  | කළාප අධ්‍යාපන කාර්යාලය<br>අල්පිටිය/Zonal Education<br>Office Elpitiya  | 31005                                  | පළාත් සභා නිලධාරීන්ට<br>අත්තිකාරම්/ Advances for<br>Pro. Public Servant | 30,000,000                                   | 22,000,000  | 15,000,000  |
| 26  | කළාප අධ්‍යාපන කාර්යාලය<br>මාතර/Zonal Education<br>Office Matara  | 31006                                  | පළාත් සභා නිලධාරීන්ට<br>අත්තිකාරම්/ Advance for<br>Pro. Public Servant  | 35,620,000                                   | 30,430,000  | 53,540,000  |
| 27  | කළාප අධ්‍යාපන කාර්යාලය<br>මොරාවකා/Zonal Education<br>Office Morawaka   | 31007                                  | පළාත් සභා නිලධාරීන්ට<br>අත්තිකාරම්/ Advances for<br>Pro. Public Servant | 100,340                                      | 65,211  | 110,272   |
| 28  | කළාප අධ්‍යාපන කාර්යාලය<br>හක්මන/Zonal Education<br>Office Hakmana  | 31008                                  | පළාත් සභා නිලධාරීන්ට<br>අත්තිකාරම්/ Advances for<br>Pro. Public Servant | 30,000,000                                   | 20,300,000  | 29,741,289  |
| 29  | කළාප අධ්‍යාපන කාර්යාලය<br>අකුරුස්සා/Zonal Education<br>Office Akuressa   | 31009                                  | පළාත් සභා නිලධාරීන්ට<br>අත්තිකාරම්/ Advances for<br>Pro. Public Servant | 30,810,000                                   | 25,810,000  | 3,031,000   |
| 30  | කළාප අධ්‍යාපන කාර්යාලය<br>හම්බන්තොට/Zonal Education<br>Office Hambantota   | 31010                                  | පළාත් සභා නිලධාරීන්ට<br>අත්තිකාරම්/ Advances for<br>Pro. Public Servant | 44,000,000                                   | 35,352,000  | 56,631,494  |
| 31  | කළාප අධ්‍යාපන කාර්යාලය<br>තංගල්ල/Zonal Education<br>Office Tangalle  | 31011                                  | පළාත් සභා නිලධාරීන්ට<br>අත්තිකාරම්/ Advances for<br>Pro. Public Servant | 36,000,000                                   | 27,697,000  | 36,953,901  |
| 32  | කළාප අධ්‍යාපන කාර්යාලය<br>වලස්මුල්ල/Zonal Education<br>Office Walasmulla   | 31012                                  | පළාත් සභා නිලධාරීන්ට<br>අත්තිකාරම්/ Advances for<br>Pro. Public Servant | 19,750,000                                   | 18,877,850  | 9,773,157   |
| 33  | ධීර්ව, සංස්කෘතික, ආහාර<br>සැපයුම් හා බෙදාහැරීම්, වෙළඳ<br>සහ සමුදායකර සංවර්ධන<br>අමාත්‍යාංශය                        | 31101                                  | පළාත් සභා නිලධාරීන්ට<br>අත්තිකාරම්                                      | 1,500,000                                    | 1,000,000   | 9,442,850   |
|   | Minister of Fisheries,<br>Cultural, Supply &<br>Distribution of Food, Trade<br>and<br>Co-<br>operative Development |  | Advance for Pro. Public<br>Servant                                      |  |   |   |

| අමාත්‍යාංශය/දෙපාර්තමේන්තුව<br>Ministry/<br>Department   | විෂය<br>අංකය<br>Subject<br>No.  | කටයුත්තේ නාමය<br>Name of activity<br>i | විසඳුමෙහි උපරිම<br>සීමාව<br>Exp. Higher<br>limit<br>ii  | ලැබීමේ අවම<br>සීමාව<br>Lower credit<br>limit | සර භේදයන්ගේ<br>උපරිම සීමාව<br>Higher debit<br>limit<br>iv | උපරිම බැර<br>සීමාව<br>Max limit<br>of credit<br>v |
|---|---|--|---|--|---|---|
| 34  | සමුපකාර /<br>Co-operative   | 31201                                  | පළාත් සභා නිලධාරීන්ට<br>අත්තිකාරම්/ Advance for<br>Pro. Public Servent  | 10,000,000                                   | 7,410,000   | 27,075,000  |
| 35  | කෘෂිකර්ම, වාරම්භාර්ත, කොට්ඨාස<br>සංවර්ධන, සත්ව නිෂ්පාදන හා<br>සංවර්ධන, සහ පරිසර කටයුතු<br>අමාත්‍යාංශය | 31301                                  | පළාත් සභා නිලධාරීන්ට<br>අත්තිකාරම්  | 2,250,000                                    | 1,100,000   | 8,150,000   |
| Minister of Agriculture,<br>Irrigation, Agrarian<br>Development, Animal<br>Production &<br>Development, Fisheries<br>and Environmental<br>affairs |   |  | Advances for Pro. Public<br>Servent   |  |   |   |
| 36  | කෘෂිකර්ම / Agriculture  | 31401                                  | පළාත් සභා නිලධාරීන්ට<br>අත්තිකාරම්/ Advances for<br>Pro. Public Servent   | 12,000,000                                   | 7,000,000   | 27,000,000  |
| 37  | කෘෂිකර්ම / Agriculture  | 31402                                  | සහතික කළ බීජ හා වසා දැව්<br>අත්. ගිණුම/ Advances for<br>certified seeds & material<br>for crops.  | 1,300,000                                    | 2,000,000   |   |
|   |   |  | අරමුණු - තෝරාගත් බිත්තර<br>වි නිෂ්පාදනයන් වෙත<br>ලියාපදිංචි බිත්තර වි සපයමින්<br>වම් දික්විත්ත ඉල<br>ගුණාත්මකයන් ඉහළ බිත්තර වි<br>සුලභ කිරීම මගින් වි<br>නිෂ්පාදනයේ වලදායීතාව<br>ඉහළ නැංවීම |  |   |   |
| 38  | කෘෂිකර්ම / Agriculture  | 31403                                  | ලබුදුව ගොවිපල අත්තිකාරම්<br>ගිණුම/ Advances for<br>Labuduwa farm  | 40,000,000                                   | 42,000,000  |   |
|   |   |  | අරමුණු -<br>ආදර්ශමත් කෘෂිකාර්මික<br>ගොවිපලක් පවත්වාගනිමින්<br>ඉහළ ප්‍රමිතයෙන් යුත් ගොවිපල<br>නිෂ්පාදන පහසු මිලට අබණ්ඩව<br>සපයමින් ගුණාත්මක ජනනා<br>සේවයක් ඉටු කිරීම                         |  |   |   |
| 39  | කෘෂිකර්ම / Agriculture  | 31404                                  | පොද්දිවල ගොවිපල<br>අත්තිකාරම් ගිණුම Advances<br>for Poddiwala Farm  | 7,500,000                                    | 8,000,000   |   |
|   |   |  | අරමුණු -<br>ආදර්ශමත් කෘෂිකාර්මික<br>ගොවිපලක් පවත්වාගනිමින්<br>ඉහළ ප්‍රමිතයෙන් යුත් ගොවිපල<br>නිෂ්පාදන පහසු මිලට අබණ්ඩව<br>සපයමින් ගුණාත්මක ජනනා<br>සේවයක් ඉටු කිරීම                         |  |   |   |
| 40  | කෘෂිකර්ම / Agriculture  | 31405                                  | තෙලිජ්ජවල ගොවිපල<br>අත්තිකාරම් ගිණුම/ Advances<br>for Thelijjawala Farm   | 2,000,000                                    | 2,500,000   |   |

| අමාත්‍යාංශය/දෙපාර්තමේන්තුව<br>Ministry/<br>Department   | විෂය<br>අංකය<br>Subject<br>No. | කටයුත්තේ නාමය<br>Name of activity<br>i  | විඳගෙවිය යුතු<br>සීමාව<br>Exp. Higher<br>limit<br>ii | ලැබිය යුතු<br>සීමාව<br>Lower credit<br>limit | හර හේතුවෙන්<br>උපරිම සීමාව<br>Higher debit<br>limit<br>iv | උපරිම බැර<br>සීමාව<br>Max limit<br>of credit<br>v |
|---|--------------------------------|---|--|--|---|---|
| 41 වාරිමාර්ග /<br>Irrigation  | 31501                          | උදාහරණයක් ලෙස<br>අත්තිකාරම්/ Advance for<br>Pro. Public Servent   | 6,000,000  | 3,200,000                                    | 17,800,000  |   |
| 42 සත්ව නිෂ්පාදන හා<br>සෞඛ්‍ය /<br>Animal Production & Health   | 31601                          | උදාහරණයක් ලෙස<br>අත්තිකාරම්/ Advances for<br>Pro. Public Servent  | 10,000,000   | 8,655,000                                    | 17,627,940  |   |
| 43 සත්ව නිෂ්පාදන හා<br>සෞඛ්‍ය /<br>Animal<br>Production & Health  | 31602                          | කැකනදුරේ කුකුළු<br>වත්තාගේ සාමාන්‍ය හා<br>බිත්තරු සාමාන්‍ය අත්තිකාරම්<br>අත්තිකාරම්/ Advances for the<br>maintenances of Faultry<br>farm and animal breeding<br>couse of Kakanadura   | 19,595,000   | 29,800,000                                   | 17,610,625  |   |
|   |                                | අරමුණු :- දකුණු උදාහරණ<br>ගොඩනැගිලි, සිසුන්<br>වෙත රාජ්‍ය නිලධාරීන්<br>නිර්මාණ, පරිසර<br>විකෘති, ජනාකාරී,<br>විකෘති, සත්ව සාමාන්‍ය හා<br>සාමාන්‍ය වනාන්තර<br>විකෘති වලදී ඉඩම්<br>පරිසර හා ආහාර<br>පුරපෝෂණය වැඩිදියුණු<br>කිරීම හා පුනරුත්ථාපනය<br>දීම සඳහා වාණිජ<br>ආදායම් ලබා ගෙන<br>සත්ව සාමාන්‍ය, සත්ව<br>නිෂ්පාදන සැලසුම්,<br>අලෙවි මධ්‍යස්ථානය<br>වත්තාගේ සාමාන්‍ය |  |  |   |   |
| 44 සත්ව නිෂ්පාදන හා<br>සෞඛ්‍ය /<br>Animal<br>Production & Health  | 31603                          | කැකනදුරේ පුහුණු<br>මධ්‍යස්ථානය වත්තාගේ<br>සැලසුම්. Advances for<br>Maintaining of Kakanadura<br>Traning Centre.   | 1,070,000  | 1,570,000                                    |   |   |
| 45 ශ්‍රී ලංකා, යෞවන කටයුතු,<br>ආරම්භක, ආරම්භක,<br>සංවර්ධන, ආරම්භක,<br>සමාජ පුනරුත්ථාපනය,<br>පරිසර හා සාමාන්‍ය<br>ලබාගැනීම සඳහා, වනාන්තර<br>කටයුතු, නිවාස හා ඉදිකිරීම් සහ<br>මිනිසා සහ සතුන්<br>අමාත්‍යාංශය                                    | 31701                          | උදාහරණයක් ලෙස<br>අත්තිකාරම්   | 7,785,000  | 4,149,500                                    | 21,594,000  |   |
| Minister of Sports,<br>Youth affairs, Rural<br>Industries, Rural<br>Development,<br>Tourism, Economic<br>Advancement, Social<br>Welfare, Probation &<br>Child Care, Women<br>affairs, Housing &<br>Construction and Man<br>power & Employment |                                | Advance for Pro. Public<br>Servent  |  |  |   |   |
| 46 නිවාස /<br>Housing   | 31702                          | උදාහරණයක් ලෙස<br>අත්තිකාරම්/ Advance for<br>Pro. Public Servent   | 756,500  | 413,700                                      | 3,378,800   |   |



| අමාත්‍යාංශය/දෙපාර්තමේන්තුව<br>Ministry/<br>Department | විෂය<br>අංකය<br>Subject<br>No.                                    | කටයුත්තේ නාමය<br>Name of activity<br>i | විදායමෙහි උපරිම<br>සීමාව<br>Exp. Higher<br>limit<br>ii   | ලැබීමේ අවම<br>සීමාව<br>Lower credit<br>limit | සර ණයෙහි<br>උපරිම සීමාව<br>Higher debit<br>limit<br>iv | උපරිම බැර<br>සීමාව<br>Max limit<br>of credit<br>v |
|---|---|--|--|--|--|---|
| 47  | සමාජ සේවා දෙපාර්තමේන්තුව/<br>Dept. of Social Service              | 31801                                  | පළාත් සභා නිලධාරීන්<br>අත්තිකාරම්/ Advance for<br>Pro. Public Servant  | 3,500,000                                    | 2,830,631  | 9,791,343   |
| 48  | කර්මාන්ත/ Industry  | 31901                                  | පළාත් සභා නිලධාරීන්<br>අත්තිකාරම් (ජෛම කර/කුඩා<br>කර)/ Advances for Pro.<br>Public Servant (Textile<br>Industry, Small Industry) | 6,500,000                                    | 5,200,000  | 12,380,300  |
| 49  | කර්මාන්ත/ Industry  | 31902                                  | ජෛම හා කුඩා කර්මාන්ත<br>අත්තිකාරම් කිලෝමී/<br>Advances for Textile and<br>Small Industries                                       | 50,000,000                                   | 60,000,000   | 32,100,000  |
| 50  | පරිවාස හා ප්‍රවේශන සේවා /<br>Probation Child Care Service         | 32001                                  | පළාත් සභා නිලධාරීන්<br>අත්තිකාරම්/ Advances for<br>Pro. Public Servant   | 5,980,000                                    | 4,956,000  | 5,980,000   |
| 51  | ප්‍රධාන ලේකම් / Chief<br>Secretary                                | 32101                                  | පළාත් සභා නිලධාරීන්<br>අත්තිකාරම්/ Advance for<br>Pro. Public Servant  | 7,000,000                                    | 5,500,000  | 27,737,833  |
| 52  | ප්‍රාදේශීය ලේකම් - අක්මමස<br>Div. Secretary, Akmeemana            | 32102                                  | පළාත් සභා නිලධාරීන්<br>අත්තිකාරම්/ Advance for<br>Pro. Public Servant  | 360,000                                      | 175,000  | 1,615,000   |
| 53  | ප්‍රාදේශීය ලේකම් -<br>අම්බලන්තොඩා/ Div.<br>Secretary, Ambalangoda | 32103                                  | පළාත් සභා නිලධාරීන්<br>අත්තිකාරම්/ Advance for<br>Pro. Public Servant  | 600,000                                      | 320,000  | 1,205,000   |
| 54  | ප්‍රාදේශීය ලේකම් - ඇල්පිටිය<br>Div. Secretary, Elpitiya           | 32104                                  | පළාත් සභා නිලධාරීන්<br>අත්තිකාරම්/ Advance for<br>Pro. Public Servant  | 900,000                                      | 682,000  | 2,211,291   |
| 55  | ප්‍රාදේශීය ලේකම් - කරන්දෙණිය<br>Div. Secretary, Karadeniya        | 32105                                  | පළාත් සභා නිලධාරීන්<br>අත්තිකාරම්/ Advance for<br>Pro. Public Servant  | 782,500                                      | 612,000  | 1,472,045   |
| 56  | ප්‍රාදේශීය ලේකම් - කාලු<br>Div. Secretary, Galle                  | 32106                                  | පළාත් සභා නිලධාරීන්<br>අත්තිකාරම්/ Advance for<br>Pro. Public Servant  | 897,500                                      | 336,000  | 1,964,037   |
| 57  | ප්‍රාදේශීය ලේකම් - තවලම<br>Div. Secretary,<br>Thawalama           | 32107                                  | පළාත් සභා නිලධාරීන්<br>අත්තිකාරම්/ Advance for<br>Pro. Public Servant  | 465,686                                      | 250,228  | 1,141,778   |
| 58  | ප්‍රාදේශීය ලේකම් - නගොඩ<br>Div. Secretary, Nagoda                 | 32108                                  | පළාත් සභා නිලධාරීන්<br>අත්තිකාරම්/ Advance for<br>Pro. Public Servant  | 452,500                                      | 252,500  | 1,522,265   |
| 59  | ප්‍රාදේශීය ලේකම් - නියාගම<br>Div. Secretary, Niyagama             | 32109                                  | පළාත් සභා නිලධාරීන්<br>අත්තිකාරම්/ Advance for<br>Pro. Public Servant  | 200,000                                      | 200,000  | 710,000   |
| 60  | ප්‍රාදේශීය ලේකම් - නෙලුව<br>Div. Secretary, Neluwa                | 32110                                  | පළාත් සභා නිලධාරීන්<br>අත්තිකාරම්/ Advance for<br>Pro. Public Servant  | 350,000                                      | 110,000  | 1,473,000   |
| 61  | ප්‍රාදේශීය ලේකම් - බලපිටිය<br>Div. Secretary, Balapitiya          | 32111                                  | පළාත් සභා නිලධාරීන්<br>අත්තිකාරම්/ Advance for<br>Pro. Public Servant  | 551,475                                      | 220,486  | 1,156,854   |
| 62  | ප්‍රාදේශීය ලේකම් - බද්දෙහම<br>Div. Secretary, Baddegama           | 32112                                  | පළාත් සභා නිලධාරීන්<br>අත්තිකාරම්/ Advance for<br>Pro. Public Servant  | 500,000                                      | 300,000  | 1,850,000   |
| 63  | ප්‍රාදේශීය ලේකම් - බෙන්තොට<br>Div. Secretary, Bentota             | 32113                                  | පළාත් සභා නිලධාරීන්<br>අත්තිකාරම්/ Advance for<br>Pro. Public Servant  | 229,485                                      | 175,648  | 452,178   |
| 64  | ප්‍රාදේශීය ලේකම් - යකුකලමුල්ල<br>Div. Secretary,<br>Yakkalamulla  | 32114                                  | පළාත් සභා නිලධාරීන්<br>අත්තිකාරම්/ Advance for<br>Pro. Public Servant  | 560,000                                      | 200,000  | 1,460,000   |
| 65  | ප්‍රාදේශීය ලේකම් - ලබුදුව<br>Div. Secretary, Labuduwa             | 32115                                  | පළාත් සභා නිලධාරීන්<br>අත්තිකාරම්/ Advance for<br>Pro. Public Servant  | 1,000,000                                    | 774,700  | 2,958,021   |
| 66  | ප්‍රාදේශීය ලේකම් - හබරාදුව<br>Div. Secretary, Habaraduwa          | 32116                                  | පළාත් සභා නිලධාරීන්<br>අත්තිකාරම්/ Advance for<br>Pro. Public Servant  | 752,500                                      | 494,000  | 2,049,710   |

| අමාත්‍යාංශය/දෙපාර්තමේන්තුව<br>Ministry/<br>Department | විෂය<br>අංකය<br>Subject<br>No.  | කටයුත්තේ නාමය<br>Name of activity<br>i                                 | විසඳවීමේ උපරිම<br>සීමාව<br>Exp. Higher<br>limit<br>ii | ලැබීමේ අවම<br>සීමාව<br>Lower credit<br>limit | තර කෙසෙයන්ගේ<br>උපරිම සීමාව<br>Higher debit<br>limit<br>iv | උපරිම බැර<br>සීමාව<br>Max limit<br>of credit<br>v |
|---|---|--|---|--|--|---|
| 67  | ප්‍රාදේශීය ලේකම් - හික්කඩුව<br>Div. Secretary, Hikkaduwa                          | පළාත් සභා නිලධාරීන්ට<br>අත්තිකාරම්/ Advance for<br>Pro. Public Servant | 560,000   | 280,000                                      | 1,971,000  |   |
| 68  | ප්‍රාදේශීය ලේකම් - වැලිපිටිය<br>දිවුතුරා/ Div. Secretary,<br>Welivitiya-Divithura | පළාත් සභා නිලධාරීන්ට<br>අත්තිකාරම්/ Advance for<br>Pro. Public Servant | 445,000   | 259,520                                      | 1,418,330  |   |
| 69  | ප්‍රාදේශීය ලේකම් - ඉමඩුටුව<br>Div. Secretary, Imaduwa                             | පළාත් සභා නිලධාරීන්ට<br>අත්තිකාරම්/ Advance for<br>Pro. Public Servant | 852,500   | 420,000                                      | 3,132,500  |   |
| 70  | ප්‍රාදේශීය ලේකම් - අකුරුස්ස<br>Div. Secretary, Akuressa                           | පළාත් සභා නිලධාරීන්ට<br>අත්තිකාරම්/ Advance for<br>Pro. Public Servant | 425,000   | 276,744                                      | 1,331,772  |   |
| 71  | ප්‍රාදේශීය ලේකම් - කඹුරුපිටිය<br>Div. Secretary,<br>Kamburupitiya                 | පළාත් සභා නිලධාරීන්ට<br>අත්තිකාරම්/ Advance for<br>Pro. Public Servant | 257,500   | 142,568                                      | 10,922,324   |   |
| 72  | ප්‍රාදේශීය ලේකම් - කොටපොල<br>Div. Secretary, Kotapola                             | පළාත් සභා නිලධාරීන්ට<br>අත්තිකාරම්/ Advance for<br>Pro. Public Servant | 650,000   | 344,370                                      | 1,565,000  |   |
| 73  | ප්‍රාදේශීය ලේකම් - හිඟයොඩ<br>Div. Secretary, Thihagoda                            | පළාත් සභා නිලධාරීන්ට<br>අත්තිකාරම්/ Advance for<br>Pro. Public Servant | 375,000   | 260,000                                      | 1,470,036  |   |
| 74  | ප්‍රාදේශීය ලේකම් - ජිකවැල්ල<br>Div. Secretary, Dickwella                          | පළාත් සභා නිලධාරීන්ට<br>අත්තිකාරම්/ Advance for<br>Pro. Public Servant | 757,000   | 155,000                                      | 2,959,721  |   |
| 75  | ප්‍රාදේශීය ලේකම් - දෙවිනුවාරා<br>Div. Secretary,<br>Devinuwara                    | පළාත් සභා නිලධාරීන්ට<br>අත්තිකාරම්/ Advance for<br>Pro. Public Servant | 510,000   | 250,000                                      | 1,122,000  |   |
| 76  | ප්‍රාදේශීය ලේකම් - පස්ගොඩ<br>Div. Secretary, Pasgoda                              | පළාත් සභා නිලධාරීන්ට<br>අත්තිකාරම්/ Advance for<br>Pro. Public Servant | 437,500   | 226,000                                      | 941,500  |   |
| 77  | ප්‍රාදේශීය ලේකම් - පිටබැද්දර<br>Div. Secretary, Pitabaddara                       | පළාත් සභා නිලධාරීන්ට<br>අත්තිකාරම්/ Advance for<br>Pro. Public Servant | 337,500   | 108,000                                      | 1,060,346  |   |
| 78  | ප්‍රාදේශීය ලේකම් - මාතර<br>Div. Secretary, Matara                                 | පළාත් සභා නිලධාරීන්ට<br>අත්තිකාරම්/ Advance for<br>Pro. Public Servant | 500,000   | 300,000                                      | 1,531,087  |   |
| 79  | ප්‍රාදේශීය ලේකම් - මුල්විතක<br>Div. Secretary, Mulatiyana                         | පළාත් සභා නිලධාරීන්ට<br>අත්තිකාරම්/ Advance for<br>Pro. Public Servant | 500,000   | 350,000                                      | 754,934  |   |
| 80  | ප්‍රාදේශීය ලේකම් - මාලිම්බොඩ<br>Div. Secretary, Malimboda                         | පළාත් සභා නිලධාරීන්ට<br>අත්තිකාරම්/ Advance for<br>Pro. Public Servant | 345,000   | 320,000                                      | 1,066,482  |   |
| 81  | ප්‍රාදේශීය ලේකම් - වැලිගම<br>Div. Secretary, Weligama                             | පළාත් සභා නිලධාරීන්ට<br>අත්තිකාරම්/ Advance for<br>Pro. Public Servant | 604,713   | 305,054                                      | 1,196,263  |   |
| 82  | ප්‍රාදේශීය ලේකම් - වැලිපිටිය<br>Div. Secretary, Welipitiya                        | පළාත් සභා නිලධාරීන්ට<br>අත්තිකාරම්/ Advance for<br>Pro. Public Servant | 536,000   | 280,000                                      | 1,995,761  |   |
| 83  | ප්‍රාදේශීය ලේකම් - අතුරාලිය<br>Div. Secretary, Athuraliya                         | පළාත් සභා නිලධාරීන්ට<br>අත්තිකාරම්/ Advance for<br>Pro. Public Servant | 225,000   | 125,000                                      | 534,465  |   |
| 84  | ප්‍රාදේශීය ලේකම් - කිරින්දා<br>Div. Secretary, Kirinda                            | පළාත් සභා නිලධාරීන්ට<br>අත්තිකාරම්/ Advance for<br>Pro. Public Servant | 225,000   | 125,000                                      | 874,251  |   |
| 85  | ප්‍රාදේශීය ලේකම් - හක්මන<br>Div. Secretary, Hakmana                               | පළාත් සභා නිලධාරීන්ට<br>අත්තිකාරම්/ Advance for<br>Pro. Public Servant | 352,500   | 207,500                                      | 2,213,488  |   |
| 86  | ප්‍රාදේශීය ලේකම් -<br>අඟුණකොළ පැලැස්ස<br>D iv. Secretary,<br>Angunakolapalessa    | පළාත් සභා නිලධාරීන්ට<br>අත්තිකාරම්/ Advance for<br>Pro. Public Servant | 337,500   | 225,000                                      | 1,041,000  |   |

| අමාත්‍යාංශය/දෙපාර්තමේන්තුව<br>Ministry/<br>Department | විෂය<br>අංකය<br>Subject<br>No.   | කටයුත්තේ නාමය<br>Name of activity<br>i | විඥාපයේ උපරිම<br>සීමාව<br>Exp. Higher<br>limit<br>ii  | ලැබීමේ අවම<br>සීමාව<br>Lower credit<br>limit | තරුණයන්ගේ<br>උපරිම සීමාව<br>Higher debit<br>limit<br>iv | උපරිම බැර<br>සීමාව<br>Max limit<br>of credit<br>v |
|---|--|--|---|--|---|---|
| 87  | ප්‍රාදේශීය ලේකම් -<br>අම්බලන්තොට<br>Div. Secretary,<br>Ambalantota     | 32137                                  | පළාත් සභා නිලධාරීන්ට<br>අත්තිකාරම්/ Advance for<br>Pro. Public Servent  | 452,500                                      | 270,000   | 1,195,442   |
| 88  | ප්‍රාදේශීය ලේකම් - මනේවෙල<br>Div. Secretary, Okewela                   | 32138                                  | පළාත් සභා නිලධාරීන්ට<br>අත්තිකාරම්/ Advance for<br>Pro. Public Servent  | 347,260                                      | 250,000   | 1,158,078   |
| 89  | ප්‍රාදේශීය ලේකම් - කටුවන<br>Div. Secretary, Katuwana                   | 32139                                  | පළාත් සභා නිලධාරීන්ට<br>අත්තිකාරම්/ Advance for<br>Pro. Public Servent  | 460,000                                      | 287,500   | 977,500   |
| 90  | ප්‍රාදේශීය ලේකම් - තංගල්ල<br>Div. Secretary, Tangalle                  | 32140                                  | පළාත් සභා නිලධාරීන්ට<br>අත්තිකාරම්/ Advance for<br>Pro. Public Servent  | 673,035                                      | 371,164   | 1,589,186   |
| 91  | ප්‍රාදේශීය ලේකම් -<br>තිස්සමහාරාම<br>Div. Secretary,<br>Tissamaharama  | 32141                                  | පළාත් සභා නිලධාරීන්ට<br>අත්තිකාරම්/ Advance for<br>Pro. Public Servent  | 500,000                                      | 300,000   | 1,245,000   |
| 92  | ප්‍රාදේශීය ලේකම් - බෙලිඅත්ත<br>Div. Secretary, Beliatta                | 32142                                  | පළාත් සභා නිලධාරීන්ට<br>අත්තිකාරම්/ Advance for<br>Pro. Public Servent  | 800,000                                      | 658,816   | 1,657,464   |
| 93  | ප්‍රාදේශීය ලේකම් -<br>ලුණුකම්බේපොට<br>Div. Secretary,<br>Lunugamwehera | 32143                                  | පළාත් සභා නිලධාරීන්ට<br>අත්තිකාරම්/ Advance for<br>Pro. Public Servent  | 545,000                                      | 318,240   | 1,183,147   |
| 94  | ප්‍රාදේශීය ලේකම් - වීරකැටිය<br>Div. Secretary, Weeraketiya             | 32144                                  | පළාත් සභා නිලධාරීන්ට<br>අත්තිකාරම්/ Advance for<br>Pro. Public Servent  | 461,500                                      | 382,900   | 1,684,700   |
| 95  | ප්‍රාදේශීය ලේකම් - සුරියවැව<br>Div. Secretary, Sooriyawewa             | 32145                                  | පළාත් සභා නිලධාරීන්ට<br>අත්තිකාරම්/ Advance for<br>Pro. Public Servent  | 637,500                                      | 237,500   | 3,315,477   |
| 96  | ප්‍රාදේශීය ලේකම් - හම්බන්තොට<br>Div. Secretary, Hambantota             | 32146                                  | පළාත් සභා නිලධාරීන්ට<br>අත්තිකාරම්/ Advance for<br>Pro. Public Servent  | 555,000                                      | 330,000   | 1,299,073   |
| 97  | ප්‍රාදේශීය ලේකම් - වලසමුල්ල<br>Div. Secretary, Walasmulla              | 32147                                  | පළාත් සභා නිලධාරීන්ට<br>අත්තිකාරම්/ Advance for<br>Pro. Public Servent  | 800,000                                      | 707,660   | 540,923   |
| 98  | ප්‍රධාන ලේකම් /<br>Chief Secretary                                     | 32148                                  | වත්තරාගල පුහුණු<br>මධ්‍යස්ථානය/ Advances for<br>Wakwella Training Centre<br>අරමුණු :- 1. පළාත් රාජ්‍ය<br>ආයතනයන්හි<br>කළමනාකාරකම් සංවර්ධන<br>කටයුතුවල වගකීම් දැරීමට<br>යෝග්‍ය ආයතනික රාමුවක්<br>ස්ථාපනය කිරීම. 2. පරපාලන<br>ප්‍රතිසංස්කරණ කටයුතු වඩාත්<br>කාර්යක්ෂමව ක්‍රියාවට නැංවීම.<br>3. පළාත් රාජ්‍ය ආයතනයන්හි<br>පුහුණු සංස්කරණ බිහි කිරීම.<br>4. කාලීන අවශ්‍යතාවයන්ට<br>අනුකූල වන පරිදි පළාත්<br>සභාවේ පිරිසිදු මට්ටමේ<br>නිලධාරීන් පුහුණු කිරීම සිදු<br>අභියෝගයන්ට සාර්ථකව<br>මුහුණ දීමට අවශ්‍ය දැනුම<br>, ආකල්ප ක්‍රමලාභීය<br>ගැටළු සඳහා හා පළාත්<br>රාජ්‍ය සේවාවක් ඇති කිරීම. | 13,200,000                                   | 13,900,000  | 431,670   |

| අමාත්‍යාංශය/දෙපාර්තමේන්තුව<br>Ministry/<br>Department | විෂය<br>අංකය<br>Subject<br>No.                                     | කටයුත්තේ නාමය<br>Name of activity<br>i | විසඳුමෙහි උපරිම<br>සීමාව<br>Exp. Higher<br>limit<br>ii   | ලැබීමේ අවම<br>සීමාව<br>Lower credit<br>limit | සර ජනපදයේ<br>උපරිම සීමාව<br>Higher debit<br>limit<br>iv | උපරිම බැර<br>සීමාව<br>Max limit<br>of credit<br>v |
|---|--|--|--|--|---|---|
| 99  | ද්‍රවිභාග ලේකම් / Chief<br>Secretary Southern Province             | 32149                                  | මෝතෙවැලැස්ස පුහුණු<br>මධ්‍යස්ථානය සඳහා<br>අත්තිකාරම් / Advances for<br>Bogahpelleessa Training<br>Center and Holiday<br>Bungalow | 1,000,000                                    | 1,750,000   | 1,100,000   |
| 100   | ප්‍රාදේශීය ලේකම් -<br>ගෝනපිනුවල / Div. Secretary,<br>Gonapeenuwala | 32150                                  | පළාත් සභා නිලධාරීන්ට<br>අත්තිකාරම්/ Advance for<br>Pro. Public Servent   | 300,000                                      | 123,000   | 1,445,537   |
| 101   | නි.ප.ලේ. (සැලසුම්) /<br>D.C.S. (Planning)                          | 32201                                  | පළාත් සභා නිලධාරීන්ට<br>අත්තිකාරම්/ Advance for<br>Pro. Public Servent   | 2,092,000                                    | 1,700,000   | 11,742,000  |
| 102   | නි.ප.ලේ. ඉංජිනේරු සේවා/<br>D.C.S. (Eng. Service)                   | 32301                                  | පළාත් සභා නිලධාරීන්ට<br>අත්තිකාරම්/ Advance for<br>Pro. Public Servent   | 7,987,000                                    | 8,100,000   | 21,987,000  |
| 103   | අභ්‍යන්තර විගණනය/<br>Internal Audit                                | 32401                                  | පළාත් සභා නිලධාරීන්ට<br>අත්තිකාරම්/ Advance for<br>Pro. Public Servent   | 1,000,000                                    | 550,000   | 3,776,695   |
| 104   | පළාත් ආදායම් /<br>Provincial Revenue                               | 32501                                  | පළාත් සභා නිලධාරීන්ට<br>අත්තිකාරම්/ Advance for<br>Pro. Public Servent   | 3,000,000                                    | 2,960,000   | 17,524,000  |
| එකතුව/ Total  |  |  |  | 851,871,953                                  | 775,826,358   | 1,215,693,090                                     |

අයුතුමෙන්දුට

Estimate

2013

III වන කොටස

Part - III

වැටුප් පරිමාණ

Salary Scales

වැටුප් පරිමාණ (රාජ්‍ය පරිපාලන වකුලේඛ අංක 06/2006 අනුව)  
 Salary Scales (As per the Public Administration No. 06/2006)

| අංක අංකය | වැටුප් බණ්ඩය | වැටුප් පරිමාණය                                  |        |
|----------|--------------|---|--------|
| 1        | PL 1 - 2006  | 11,730 - 10x120 - 10x130 - 10 x145 - 12x160     | 17,600 |
| 2        | PL 2 - 2006  | 12,210 - 10x130 - 10x145 - 10x160 - 12x170      | 18,600 |
| 3        | PL 3 - 2006  | 12,470 - 10x130 - 10x145 - 10x160 - 12x170      | 18,860 |
| 4        | MN1 - 2006   | 13,120 - 10x145 - 11x170 - 10x240 - 10x320      | 22,040 |
| 5        | MN2 - 2006   | 13,990 - 10x145 - 11x170 - 6x240 - 14x320       | 23,230 |
| 6        | MN3 - 2006   | 15,005 - 4x180 - 6x240 - 11x320 - 20x360        | 27,885 |
| 7        | MN4 - 2006   | 15,215 - 10x215 - 4x240 - 7x320 - 15x360        | 25,965 |
| 8        | MN5 - 2006   | 16,720 - 10x320 - 11x365 - 15x450               | 30,685 |
| 9        | MN6 - 2006   | 17,680 - 10x320 - 11x365 - 15x450               | 31,645 |
| 10       | MN7 - 2006   | 20,030 - 11x365 - 18x500                        | 33,045 |
| 11       | MT1 - 2006   | 14,425 - 10x145 - 11x170 - 6x240 - 14x320       | 23,665 |
| 12       | MT2 - 2006   | 14,570 - 10x170 - 11x180 - 6x240 - 14x320       | 24,170 |
| 13       | MT3 - 2006   | 14,910 - 10x170 - 11x180 - 6x240 - 14x320       | 24,510 |
| 14       | MT4 - 2006   | 15,080 - 7x180 - 3x240 - 11x320 - 20x360        | 27,780 |
| 15       | MT5 - 2006   | 15,260 - 6x180 - 4x240 - 11x320 - 20x360        | 28,020 |
| 16       | MT6 - 2006   | 15,440 - 5x180 - 5x240 - 11x320 - 20x360        | 28,260 |
| 17       | MT7 - 2006   | 15,620 - 4x180 - 6x240 - 11x320 - 20x360        | 28,500 |
| 18       | MT8 - 2006   | 24,180 - 10x650 - 8x790                         | 37,000 |
| 19       | SL1 - 2006   | 22,935 - 10x645 - 8x790 - 17x1,050              | 53,555 |
| 20       | SL2 - 2006   | 25,515 - 4x645 - 8x650 - 16x1,050               | 50,095 |
| 21       | SL3 - 2006   | 42,390 - 12x1310                                | 58,110 |
| 22       | SL4 - 2006   | 47,515 - 12x1425                                | 64,615 |
| 23       | SL5 - 2006   | 28,095 - 5x645 - 5x790 - 15x1,050               | 51,020 |
| 24       | SL6 - 2006   | 28,740 - 5x645 - 10x790 - 13x1,050              | 53,515 |
| 25       | SL7 - 2006   | 51,665 - 5x1310                                 | 58,215 |
| 26       | SL8 - 2006   | 54,285 - 5x1310                                 | 60,835 |
| 27       | TS1 - 2006   | 13,120 - 10x145 - 5x180                         | 15,470 |
| 28       | TS2 - 2006   | 14,135 - 9x180 - 6x240 - 5x330 - 7x400 - 13x645 | 30,030 |
| 29       | TS3 - 2006   | 15,995 - 5x240 - 5x330 - 7x400 - 20x645         | 34,545 |
| 30       | MPI - 2006   | 16,820 - 12x320 - 13x360 - 10x550               | 30,840 |
| 31       | MP2 - 2006   | 26,990 - 9x650 - 9x760                          | 39,950 |
| 32       | RS1 - 2006   | 14,280 - 7x145 - 10x180 - 17x240                | 21,175 |
| 33       | RS2 - 2006   | 15,850 - 7x180 - 2x240 - 8x320 - 17x375         | 26,525 |
| 34       | SF1 - 2006   | 63500 - Fixed                                   |        |
| 35       | SF2 - 2006   | 65000 - Fixed                                   |        |
| 36       | SF3 - 2006   | 67000 - Fixed                                   |        |
| 37       | SF4 - 2006   | 70000 - Fixed                                   |        |