

උතුරුමැද පළාත් සභාව

2012 ජනවාරි මස 01 වන දා සිට
දෙසැම්බර් මස 31 වැනි දා දක්වා වූ
මුදල් වර්ෂය සඳහා

මුදල් ප්‍රකාශය

උතුරු මැද පළාත් සභාව

20 12

අයවැය ඇස්තමේන්තු

01. ඇස්තමේන්තු පිළිබඳ විස්තර සටහන.

මෙම ඇස්තමේන්තු වලට පහත සඳහන් කරුණු ඇතුළත් වේ.

- I. ආදායම් ඇස්තමේන්තු
- II. විද්‍යුම් ඇස්තමේන්තු
- III. අත්තිකාරම් ගිණුම් කටයුතු සම්බන්ධ ඇස්තමේන්තු

02. ආදායම් ඇස්තමේන්තු

- I. 1990 අංක 13 දරණ බදු හා කාස්තු පැනවීම සහ අය කිරීම පිළිබඳ මුදල් ප්‍රඥප්තිය ප්‍රකාර උතුරු මැද පළාත් සභාවට අයකළ හැකි ආදායම් සහ අනෙකුත් ආදායම් පිළිබඳ වූ ආදායම් ඇස්තමේන්තු පිටු අංක X දැක්වේ. මෙම ආදායම් ඇස්තමේන්තු ආදායම් ශීර්ෂ යටතේ වර්ග කර ඇත.

03. විද්‍යුම් ඇස්තමේන්තු

පළාත් සභා මූල්‍ය කටයුතු අර්ථනාමිකව පවත්වාගෙන යාම අරමුණු කොට ගෙන, විද්‍යුම් සම්බන්ධව නව අයවැය ආකෘතිය අනුව විද්‍යුම් ඇස්තමේන්තු සකස් කිරීම කර ඇත. රජය විසින් හඳුන්වා දී ඇති මෙම ආකෘතියට අනුව විද්‍යුම් ඇස්තමේන්තු සකස් කිරීමෙන් රජය සහ පළාත් සභා අතර, ඒකාකාරී අයවැය ක්‍රමයක් පවත්වා ගැනීමට හැකි වන අතර, ඒකාකාරී උපමානගන් අනුගමනය කිරීමේ හැකියාව ලැබේ.

විද්‍යුම් ඇස්තමේන්තු වැඩ සටහන් අයවැය ක්‍රමයට අනුව සකස් කර ඇති අතර, විද්‍යුම් සඳහා ප්‍රතිපාදන වෙන් කිරීම ශීර්ෂ, වැඩසටහන්, ව්‍යාපෘති සහ වැය විෂයය විස්තර අනුව වර්ග කර දක්වා ඇත. මේ අනුව ගිණුම් ඒකකයක් ලෙස ශීර්ෂයක විද්‍යුම් සැලකේ. පුනරාවර්ථන වැය විෂයය විස්තර ප්‍රධාන වශයෙන් කාණ්ඩ දෙකක් යටතේ වර්ග කර නැවත එම කාණ්ඩ වැය විෂයය විස්තරයන්ට අනුව වර්ග කර දක්වා ඇත. පුනරාවර්ථන වැය විෂයය අංක 1001 සිට 999 දක්වා ප්‍රමිත අංක යටතේ දක්වා ඇත.

මූලධන විඳදුම් සඳහා වන ප්‍රතිපාදන ද ඒ ඒ ව්‍යාපෘතිය යටතේම දක්වා ඇති අතර, ප්‍රධාන වශයෙන් මූලධන වැය විෂයය කාණ්ඩ හයක් යටතේ වර්ග කර ඇත. වැය විෂයය විස්තර අංක කිරීම 2001 සිට 3003 දක්වා ප්‍රමිත අංක යටතේ වර්ග කර ඇත.

I. ශීර්ෂය

විඳදුම් සඳහා වැය ශීර්ෂ හඳුනා ගැනීමේදී කාර්යය මැනීම කළහැකි පරිදි සමානාත්මක කාර්යයන් ඒකරාශී වන පරිදි ගිණුම් ඒකක වශයෙන් ශීර්ෂ හඳුනාගැනීම කර ඇත. පළාත් සභා අතර සැසඳීම් කිරීම පහසු වන පරිදි සමානාත්මක කාර්යයන් සඳහා ඒකරාශී අංකයක් ලැබෙන පරිදි ශීර්ෂ අංක කිරීම කර ඇති අතර, එම අංක, අංක තුනකින් හඳුන්වන අතර, පළමු අංකයෙන් පළාත් සභාව හඳුනාගැනීම කරන අතර, ඊළඟ අංක දෙකින් අදාළ විෂයය හඳුනාගැනීම සිදුවේ. ඒ අනුව මෙම පළාත් සභාවේ ශීර්ෂ අංක 600 සිට 999 ඉහළට ශීර්ෂ අංක 629 දක්වා ශීර්ෂ හඳුනා ගැනීමක් කර ඇත.

II. වැඩසටහන

එක් ශීර්ෂයක් යටතේ ගොනු ගත විඳදුම්, එම ශීර්ෂය යටතේ වන ප්‍රධාන කාර්යයන්ට අනුව නැවත වැඩසටහන් වශයෙන් උප බෙදීම් කර ඇත. වැඩසටහන් අංක 01 සිට අංක 96 දක්වා ප්‍රමිත හඳුනාගැනීමකට අනුව සිදුකර ඇත. කාර්යයේ ප්‍රතිඵල අනුව ප්‍රමිත වැඩසටහන් හඳුනාගැනීම කර ඇති අතර, එම හඳුනාගැනීම තුළින් ආර්ථික ප්‍රතිලාභ පිළිබඳ මැනීමක් කිරීම පහසු වන අතරම, පළාත් සභා අතර සහ රජයේ කාර්යයන් පිළිබඳ පසු සැසඳීමක් කිරීම පහසුවී ඇත. පළාත් සභාවට අදාළව මෙම ප්‍රමිත වැඩසටහන් වලින් හඳුනාගත් ප්‍රමිත වැඩ සටහන් විසිහයට පහත සඳහන් පරිදි වේ

- 01 සාමාන්‍ය පරිපාලනය
- 03 පළාත් සභා පරිපාලනය
- 08 මූල්‍ය කළමනාකරණය
- 09 මානව සම්පත් කළමනාකරණය
- 40 ඉඩම් පරිපාලනය සහ සංවර්ධනය
- 43 වාර්ෂික
- 44 කෘෂිකර්ම සංවර්ධනය
- 45 පශු සම්පත් සංවර්ධනය
- 51 කර්මාන්ත සංවර්ධනය

53 සමුපකාර සංවර්ධනය

57 අභ්‍යන්තර ධීවර කටයුතු

61 නිවාස සහ ප්‍රජා පහසුකම්

64 යොවන කටයුතු

70 පොදු සෞඛ්‍ය සේවාවන්

71 රෝහල් සේවාවන්

72 මහජන සෞඛ්‍ය සේවාවන්

73 දේශීය වෛද්‍ය සේවාවන්

74 පර්යේෂණ හා සංවර්ධන කටයුතු (සෞඛ්‍ය)

80 ප්‍රාථමික අධ්‍යාපනය

81 ද්විතීයික අධ්‍යාපනය

86 පර්යේෂණ සහ සංවර්ධන කටයුතු (අධ්‍යාපනය)

90 විනෝද කටයුතු හා ක්‍රීඩා

91 සංස්කෘතික සංවර්ධනය

96 කාන්තා සංවර්ධනය

III. ව්‍යාපෘතිය

වැඩසටහනක උප බෙදීමක් ව්‍යාපෘතියක් වේ. ව්‍යාපෘති තුළම යම් පැහැදිලි කාර්යයක් සම්බන්ධ හඳුනාගත හැකි පරිදි පුනරාවර්තන විභාගී සහ මූලධර්ම විභාගී ඒකරාශී කොට ඇත. යෙදවුම් ප්‍රතිලාභ මැනීම ව්‍යාපෘති අනුව කළ යුතුය. ව්‍යාපෘති අංක 1, 2 සහ 3 පහත සඳහන් ප්‍රමිත කාර්යයන් සඳහා වෙන්කර ඇති අතර එම ව්‍යාපෘති වලට අදාළ නොවන කාර්යයන් ව්‍යාපෘති අංක 4 යටි ඉහළට අංක කර ඇත.

1. පෞද්ගලික කාර්ය මණ්ඩලය
2. සාමාන්‍ය පරිපාලනය සහ ආයතනික සේවා
3. පුහුණු

IV. වැය විෂයය විස්තරය

මූලික ගිණුම්මය ඒකකය වශයෙන් වැය විෂයය විස්තරය උපයෝගී කර ගතයුතු අතර, එම වැය විෂයය විස්තර ප්‍රමිත අංක අනුව වර්ග කර ඇත. වැය විෂයය විස්තර අවස්ථානුකූලව අනු බෙදීම කළ හැකිය. එසේ වුවද මූලික ගිණුම් ඒකකය, ප්‍රමිත වැය විෂයය අනුව සිදුවිය යුතුය.

V. අරමුදල් ප්‍රභවය

එක් එක් විඳුම් විෂයය සඳහා අරමුදල් සැපයෙන ප්‍රභවයන්ට අනුව සහන සඳහන් ප්‍රමිත අරමුදල් ප්‍රභවයන් හඳුන්වාදී ඇත. එක් එක් අරමුදල් ප්‍රභවය අනුව විඳුම් හඳුනාගැනීමේ පහසුව සඳහා ගිණුම් තැබීමේදී මෙම අරමුදල් ප්‍රභවයන්ට අනුව ගිණුම් තැබීම කළ යුතුය.

ප්‍රමිත අංකය

අරමුදල් ප්‍රභවය

22	සාමූහික ප්‍රදාන
23	පළාත් සභා සංවර්ධන
24	පළාත් නිශ්චිත සංවර්ධන ප්‍රදාන
25	ලෝක බැංකු
26	ආයතන සංවර්ධන බැංකු ආධාර
27	යුනිසෙෆ්
28	ජපන් ජාත්‍යන්තර සහයෝගිතා බැංකු ආධාර
29	වෙනත් ආදායම්
30	වෙනත් ලැබීම්
31	එක්සත් ජාතීන්ගේ ජනගහන අරමුදල් ආධාර

04. අත්තිකාරම් ගිණුම්

පළාත් සභා නිලධාරීන්ට වැටුප් ණය සහ අත්තිකාරම් ලබාදීම සඳහා සහ විශේෂ කාර්යයන් ක්‍රියාත්මක කිරීම සඳහා අත්තිකාරම් ගිණුම් පිහිටුවා ඇත. එම අත්තිකාරම් ගිණුම් අදාළ ශීර්ෂය යටතේ දක්වා ඇති අතරම, ඇස්තමේන්තුවල අවසානයට පිටු අංක 219 සිට පිටු අංක 221 දක්වා පිටුවල සාරාංශ ගත විස්තර දක්වා ඇත. අත්තිකාරම් ගිණුම් කාර්යය අංක අනුව හඳුනාගැනීම කර ඇති අතර, මුල් අංක තුනින් වැය ශීර්ෂය හඳුනාගන්නා අතර, ඉතිරි අංක දෙකින් අත්තිකාරම් ගිණුම් හඳුනාගනු ලැබේ. ඒ අනුව අවසාන අංක 1 වශයෙන් හඳුනාගන්නා අත්තිකාරම් ගිණුම් විශේෂ අත්තිකාරම් ගිණුම් වන අතර, අවසාන අංකය 2 සිට ඉහළට වන අත්තිකාරම් ගිණුම් වාණිජ අත්තිකාරම් ගිණුම් වේ.

* * * * *

උතුරු මැද පළාත් සභාව
2012
අයවැය ඇස්තමේන්තු

පටුන

		පිටුව	
		පිට	දක්වා
1	අයවැය සාරාංශය	viii	
2	රජයෙන් ලැබීමට නියමිත ප්‍රදාන	ix	
3	ආදායම් ඇස්තමේන්තුව	x	
4	මුළු ආදායම් සහ ආදායම් ප්‍රභව අනුව ප්‍රවනතාවය	xi	xiv
5	ලැබීම් සහ විඳුම් විග්‍රහය	xv	
6	වැය විෂයය සාරාංශය	xvi	xvii
7	ශීර්ෂ අනුව විඳුම් සාරාංශය (පුනරාවර්තන)	xviii	xix
8	ශීර්ෂ අනුව විඳුම් සාරාංශය (මූලධන)	xx	xxii
9	විඳුම් කාණ්ඩ අනුව වැය සාරාංශය (පුනරාවර්තන)	xxiii	xxiv
10	විඳුම් කාණ්ඩ අනුව වැය සාරාංශය (මූලධන)	xxv	xxvi
6	ප්‍රමිත වැය විෂයයන්	xxvii	xxx
7	විශේෂ නීති සේවා විඳුම්	xxxii	
1 වන කොටස - විඳුම් ඇස්තමේන්තු			
ශීර්ෂය			
600	ආණ්ඩුකාරවර ලේකම් කාර්යාලය	3	9
601	පළාත් සභාව සහ පළාත් සභා ලේකම් කාර්යාලය	10	16
602	පළාත් රාජ්‍ය සේවා කොමිෂන් සභාව	17	22
603	සමුපකාර සේවක කොමිෂන් සභාව	23	27
609	ප්‍රධාන ලේකම් කාර්යාලය	28	36
610	පළාත් භාණ්ඩාගාරය	37	41
611	පළාත් සැලසුම් හා මෙහෙයුම් දෙපාර්තමේන්තුව	42	47
612	පළාත් ඉංජිනේරු දෙපාර්තමේන්තුව	48	52
626	පළාත් අභ්‍යන්තර විගණන දෙපාර්තමේන්තුව	53	57
627	පළාත් ආදායම් දෙපාර්තමේන්තුව	58	63

		පිටුව	
		සිට	දක්වා
<p>ප්‍රධාන අමාත්‍ය හා මුදල්, ක්‍රම සම්පාදන, නීතිය හා සාමය, ආර්ථික ප්‍රවර්ධන, පළාත් ඉංජිනේරු, ඉදිකිරීම්, යන්ත්‍රෝපකරණ, ප්‍රවාහන, අධ්‍යාපන, පළාත් පාලන, පළාත් වාරිමාර්ග, ඉඩම්, පරිසර, ප්‍රවාහන, සංස්කෘතික, සංචාරක සහ බලශක්ති අමාත්‍යාංශය</p>			
604	ප්‍රධාන අමාත්‍ය හා මුදල්, ක්‍රම සම්පාදන, නීතිය හා සාමය, ආර්ථික ප්‍රවර්ධන, පළාත් ඉංජිනේරු, ඉදිකිරීම්, යන්ත්‍රෝපකරණ, ප්‍රවාහන, අධ්‍යාපන, පළාත් පාලන, පළාත් වාරිමාර්ග, ඉඩම්, පරිසර, ප්‍රවාහන, සංස්කෘතික, සංචාරක සහ බලශක්ති අමාත්‍යාංශය	64	73
613	පළාත් අධ්‍යාපන දෙපාර්තමේන්තුව	74	91
615	පළාත් පාලන දෙපාර්තමේන්තුව	92	96
619	පළාත් ඉඩම් කොමසාරිස් දෙපාර්තමේන්තුව	97	102
625	පළාත් වාරිමාර්ග දෙපාර්තමේන්තුව	103	107
628	පළාත් සංස්කෘතික දෙපාර්තමේන්තුව	108	112
<p>පළාත් කෘෂිකර්ම, කෘෂි නිෂ්පාදන අලෙවි, සත්ව නිෂ්පාදන හා සත්ව සෞඛ්‍ය, වනිතා කටයුතු සහ පළාත් සභා කටයුතු අමාත්‍යාංශය</p>			
605	පළාත් කෘෂිකර්ම, කෘෂි නිෂ්පාදන අලෙවි, සත්ව නිෂ්පාදන හා සත්ව සෞඛ්‍ය, වනිතා කටයුතු සහ පළාත් සභා කටයුතු අමාත්‍යාංශය	113	121
617	පළාත් කෘෂිකර්ම දෙපාර්තමේන්තුව	122	130
618	පළාත් සත්ව නිෂ්පාදන හා සෞඛ්‍ය දෙපාර්තමේන්තුව	131	135
<p>සෞඛ්‍ය, දේශීය වෛද්‍ය, සමාජ සුභසාධන, පරිවාස හා ළමාරක්ෂක, ක්‍රීඩා හා යෞවන කටයුතු පිළිබඳ අමාත්‍යාංශය</p>			
606	සෞඛ්‍ය, දේශීය වෛද්‍ය, සමාජ සුභසාධන, පරිවාස හා ළමාරක්ෂක, ක්‍රීඩා හා යෞවන කටයුතු පිළිබඳ අමාත්‍යාංශය	136	144
614	පළාත් සෞඛ්‍ය සේවා දෙපාර්තමේන්තුව	145	155
622	පළාත් ආයුර්වේද දෙපාර්තමේන්තුව	156	164
623	පළාත් පරිවාස හා ළමාරක්ෂක දෙපාර්තමේන්තුව	165	169
624	පළාත් සමාජ සේවා දෙපාර්තමේන්තුව	170	175
629	පළාත් ක්‍රීඩා කටයුතු දෙපාර්තමේන්තුව	176	180

		පිටුව	
		සිට	දක්වා
සමූපකාර, වෙළඳ හා ආහාර, ජෛෂ කර්මාන්ත, ග්‍රාම සංවර්ධන, කර්මාන්ත සහ නිවාස කටයුතු අමාත්‍යාංශය			
607	සමූපකාර, වෙළඳ හා ආහාර, ජෛෂ කර්මාන්ත, ග්‍රාම සංවර්ධන, කර්මාන්ත සහ නිවාස කටයුතු අමාත්‍යාංශය	181	189
616	පළාත් සමූපකාර සංවර්ධන දෙපාර්තමේන්තුව	190	194
620	පළාත් කර්මාන්ත සංවර්ධන දෙපාර්තමේන්තුව	195	203
621	පළාත් ග්‍රාම සංවර්ධන දෙපාර්තමේන්තුව	204	208
ග්‍රාමීය යටිතල පහසුකම්, පළාත් මාර්ග සංවර්ධන, විදුලි බල සහ ධීවර කටයුතු අමාත්‍යාංශය			
608	ග්‍රාමීය යටිතල පහසුකම්, පළාත් මාර්ග සංවර්ධන, විදුලි බල සහ ධීවර කටයුතු අමාත්‍යාංශය	209	215
II වන කොටස			
අත්තිකාරම් ගිණුම් කටයුතු		219	221

උතුරු මැද පළාත් සභාව
අගවැය ඇස්තමේන්තුව
2012
අගවැය සාරාංශය

ලැබීම් :			
1	රජයේ ලැබීම්ව නිදහස ප්‍රදාන		
	i සාමූහික ප්‍රදාන		7,005,422,000
	ii උපමාන පාදන ප්‍රදාන		293,000,000
	iii පළාත් නිවේදන සංවර්ධන ප්‍රදාන		
	ලෝක බැංකු ආධාර - අධ්‍යාපන	127,000,000	
	ලෝක බැංකු ආධාර - සෞඛ්‍ය	5,000,000	
	ආසියානු සංවර්ධන බැංකු ආධාර	1,175,000,000	
	නවෝද්‍යා	30,000,000	
	එක්සත් ජාතීන්ගේ ජනගහන අරමුදල	22,000,000	
	යුනිසෙප්	2,500,000	
	අනෙකුත්	<u>1,445,000,000</u>	2,806,500,000
	iv රේඛීය අමාත්‍යාංශ ලැබීම්		200,000,000
2	පළාත් ආදායම්		2,247,677,000
3	අත්තිකාරම් ගිණුම් යටතේ ලැබීම්		314,539,000
එකතුව			12,867,138,000
විඳයීම් :			
1	සුනුවර්ධන විඳයීම්		9,071,758,000
2	මූලධන විඳයීම්		3,691,750,000
3	අත්තිකාරම් ගිණුම් යටතේ විඳයීම්		353,750,000
එකතුව			13,117,258,000
නිභය			(250,120,000)

රුහුණ මැද පළාත් සභාව
අයවැය ඇස්තමේන්තුව
2012

රජයේ ශ්‍රේණිමට නියමිත ප්‍රදාන

සංරචකය	රු:	රු:
සාමූහික ප්‍රදාන		7,005,422,000
උපමාන පාදක ප්‍රදාන		293,000,000
<u>පළාත් නිවේදන සංවර්ධන ප්‍රදාන</u>		
අධ්‍යාපන - ලෝක බැංකු ආධාර	127,000,000	
අධ්‍යාපන - දේශීය අරමුදල්	227,000,000	
අධ්‍යාපන - නවෝද්‍යා	30,000,000	
සෞඛ්‍ය - ලෝක බැංකු ආධාර	5,000,000	
සෞඛ්‍ය - දේශීය අරමුදල්	184,000,000	
සෞඛ්‍ය - එස්සන් ජාතින්ගේ ජනතනන අරමුදල	22,000,000	
ආයුර්වේද	40,000,000	
පළාත් මාර්ග - දේශීය අරමුදල්	210,000,000	
පළාත් මාර්ග - ආසියානු සංවර්ධන බැංකු ආධාර	1,175,000,000	
පළාත් පාලන මාර්ග	100,000,000	
වාරමාර්ග	142,000,000	
සමාජ සේවා	13,000,000	
පරිවාහන හා ළමාරක්ෂක	17,000,000	
නිවාස	5,000,000	
සංචාරක	35,000,000	
ග්‍රාමීය කර්මාන්ත	12,000,000	
ග්‍රාම සංවර්ධන	15,000,000	
ක්‍රීඩා	17,000,000	
සංස්කෘතික	8,000,000	
කෘෂිකර්ම	5,000,000	
කෘෂි සංවර්ධන	56,000,000	
සත්ව සංවර්ධන	35,000,000	
සම්ප්‍රදාන	5,000,000	
ග්‍රාමීය විකල්ප බලශක්ති	8,000,000	
ග්‍රාමීය යටිතල පහසුකම්	39,000,000	
බිවර	17,000,000	
පළාත් පාලන (සෞ අපද්‍රව්‍ය කළමනාකරණය සහිත)	40,000,000	
ප්‍රවාහන	15,000,000	
ඉඩම්	10,000,000	
යුනිසෙෆ්	2,500,000	
විවිධ ව්‍යාපෘති	10,000,000	
විශේෂ ව්‍යාපෘති	180,000,000	2,806,500,000
එකතුව		10,104,922,000

රනුරමැද පළාත් සභාව
අපවැසි ඇස්තමේන්තු
2012

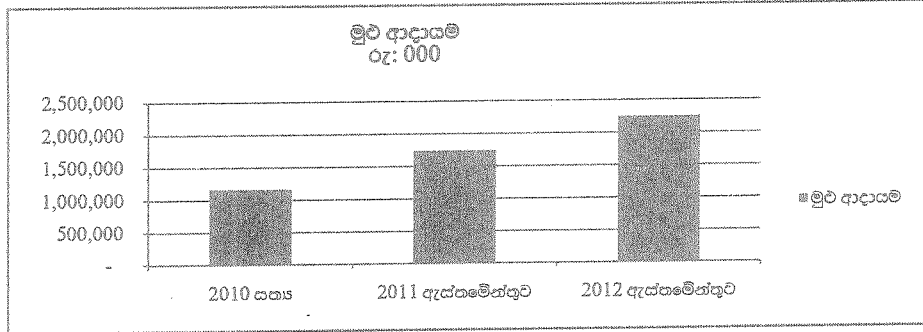
ආදායම් ඇස්තමේන්තු

අංකය	ආදායම් විස්තරය	ආදායම්	සහ 2010 රු:	ඇස්තමේන්තු 2011 රු:	සංශෝධිත ඇස්තමේන්තු 2011 රු:	ඇස්තමේන්තු 2012 රු:
1	ජාතික ගොඩනැගිලි බදු	1002-07-00	-	-	960,000,000	1,370,000,000
2	මුද්දර ආදායම්	1002-12-00	-	-	132,000,000	190,000,000
3	මෙරට මත්පැන් බලපත්‍ර ආස්තු	1002-40-05	19,494,912	19,000,000	19,000,000	20,000,000
4	දේපල පැවරීම මත මුද්දර ආස්තු	1002-70-01	41,100,242	31,066,000	31,066,000	45,000,000
5	අධිකරණ මිලවිඳි මත මුද්දර ආස්තු	1002-70-02	6,825,065	1,000,000	1,000,000	5,000,000
6	ව්‍යාපාර පිරවැදුම් බදු	1002-90-01	556,008,583	700,000,000	115,000,000	6,000,000
7	මෝටර් වාහන ආදායම් බලපත්‍ර ආස්තු	1003-10-01	212,521,312	210,000,000	210,000,000	290,000,000
8	වෙනත් බලපත්‍ර ආස්තු	1003-10-02	9,130	2,000,000	2,000,000	10,000
9	මට්ටු බදු	1003-30-01	49,948	100,000	100,000	65,000
10	මාංශධි හා රසායන ද්‍රව්‍ය බදු	1003-30-02	161,904	300,000	300,000	200,000
11	ඉඩම් හා අනෙකුත් බලපත්‍ර ආස්තු	2002-10-21	42,366,550	38,000,000	38,000,000	45,000,000
12	නිවාස භුඳි	2002-10-22	15,149,803	17,000,000	17,000,000	17,000,000
13	රජයේ නිලධාරීන්ගේ ණය හා අත්තිකාරම් පොළී	2002-20-21	24,195,868	25,000,000	25,000,000	25,000,000
14	බැංකු පොළී	2002-20-22	21,970,761	20,000,000	20,000,000	35,000,000
15	දුනුකුළු විකුණුම්	2002-20-24	925,388	2,000,000	2,000,000	1,000,000
16	වෙරළා ආඥා පනත යටතේ අයකර ආස්තු	2003-20-34	885,734	1,000,000	1,000,000	900,000
17	ව්‍යාපාර නාම ලියාපදිංචි කිරීමේ ආස්තු	2003-20-38	801,505	800,000	800,000	800,000
18	බණිත් බදු	2003-20-41	2,296,603	2,300,000	2,300,000	2,500,000
19	වන සත්ව සහ වාක්ෂලතා ආඥා පනත යටතේ ආදායම්	2003-20-43	1,870	20,000	20,000	2,000
20	උසාවි දඩ	2003-30-01	183,594,307	100,213,000	100,213,000	174,000,000
21	අනෙකුත් ලැබීම්	2003-90-01	40,305,595	60,000,000	60,000,000	20,000,000
22	පාලිබද්ධ කරන ලද වාහන හා උපකරණ විකුණුම්	2006-20-01	77,251	2,000,000	2,000,000	100,000
23	විවිධ මුද්‍රාදායක වත්කම් යටතේ ආදායම්	2006-20-02	-	1,000,000	1,000,000	100,000
	එකතුව		1,168,742,331	1,232,799,000	1,739,799,000	2,247,677,000

උතුරුමැද පළාත් සභාව
අයවැය ඇස්තමේන්තු - 2012

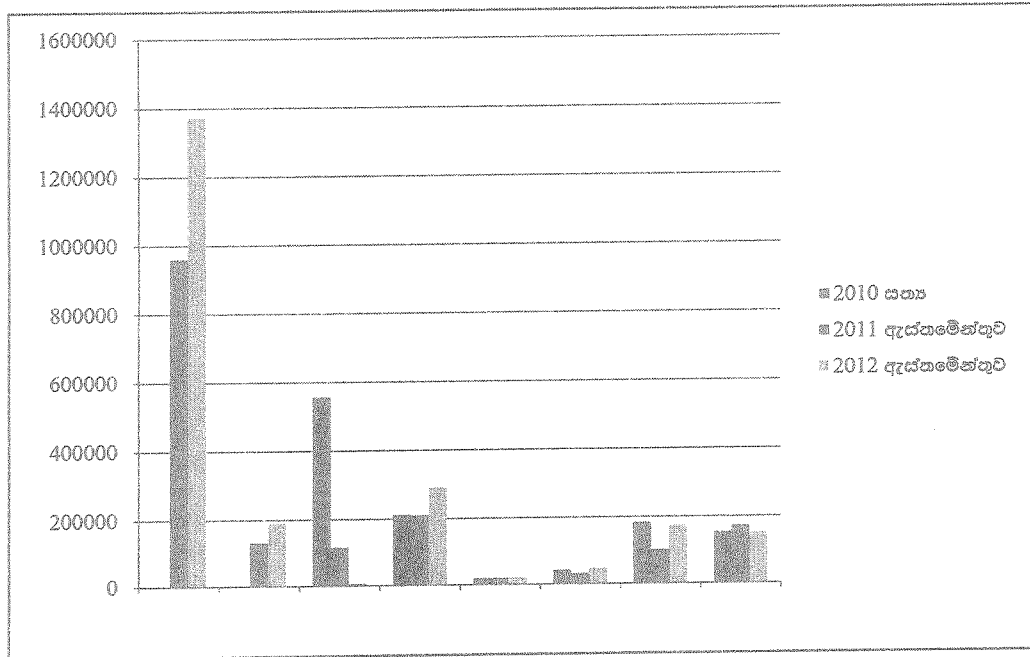
මුළු ආදායම් සහ ආදායම් ප්‍රභව අනුව ප්‍රවණතාවය

2010 - 2012

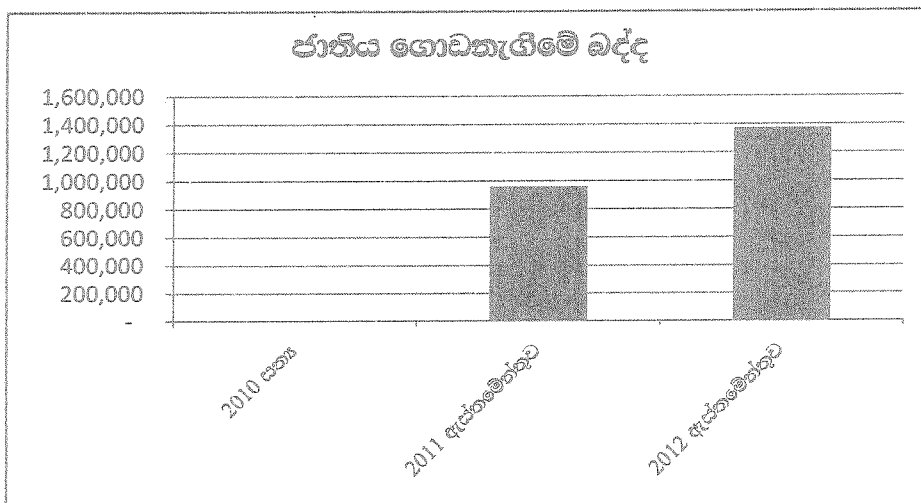


වර්ෂය	2010 සහ	2011 ඇස්තමේන්තුව	2012 ඇස්තමේන්තුව
මුළු ආදායම	1,168,742	1,739,799	2,247,677

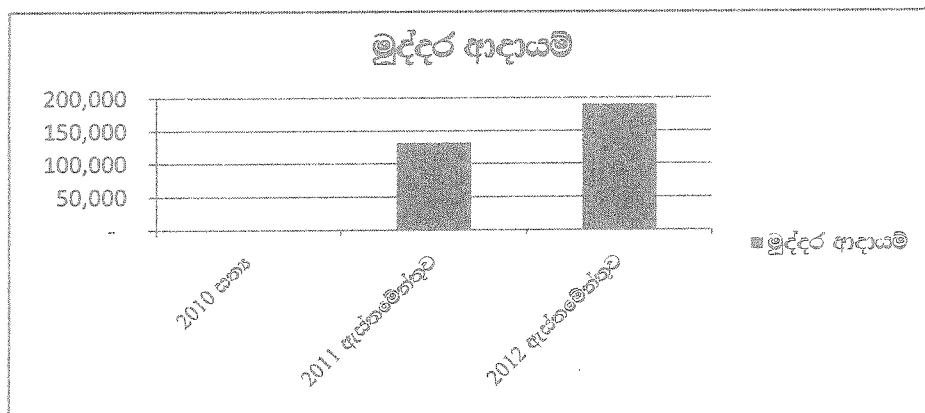
ආදායම් ප්‍රභව අනුව මුළු ආදායම 2010-2012



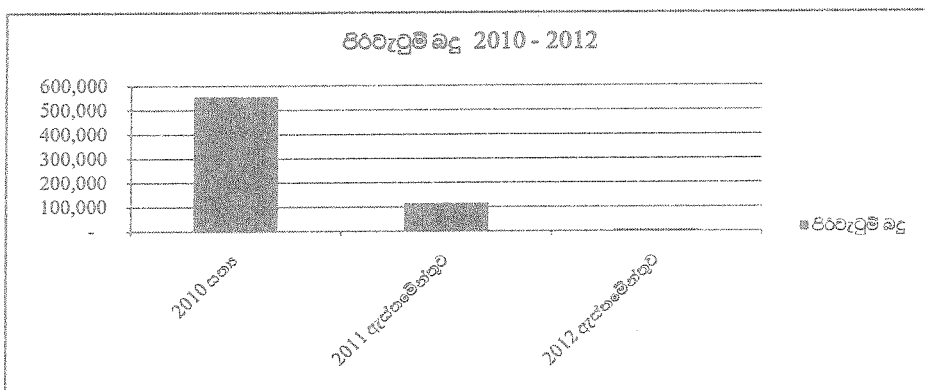
වර්ෂය	2010 සහ	2011 ඇස්තමේන්තුව	2012 ඇස්තමේන්තුව
සාහික ගොඩනැගිලි බදු		960,000	1,370,000
මුද්දර ආදායම්		132,000	190,000
පිරිවැඩිම් බදු	556,009	115,000	6,000
මෝටර් වාහන ආදායම් බලපත්‍ර	212,521	210,000	290,000
සුරා බදු	19,495	19,000	20,000
මුද්දර ආස්ත	41,100	31,066	45,000
උසාවි දඩ	183,594	100,213	174,000
වෙනත්	155,753	172,520	152,677




වර්ෂය	2010 සහය	2011 ඇස්තමේන්තුව	2012 ඇස්තමේන්තුව
ජාතික ගොඩනැගිලි මේ බද්ද		960,000	1,370,000




වර්ෂය	2010 සහය	2011 ඇස්තමේන්තුව	2012 ඇස්තමේන්තුව
මුද්දර ආදායම්		132,000	190,000




වර්ෂය	2010 සහය	2011 ඇස්තමේන්තුව	2012 ඇස්තමේන්තුව
පිරවැටුම් බදු	556,009	115,000	6,000



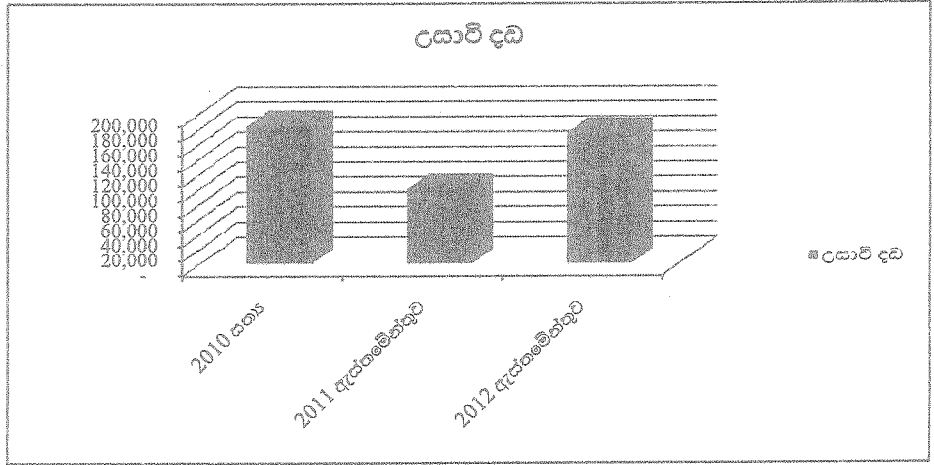
වර්ෂය	2010 සහය	2011 ඇස්තමේන්තුව	2012 ඇස්තමේන්තුව
මෝටර් වාහන ආදායම් බලපත්‍ර	212,521	210,000	290,000



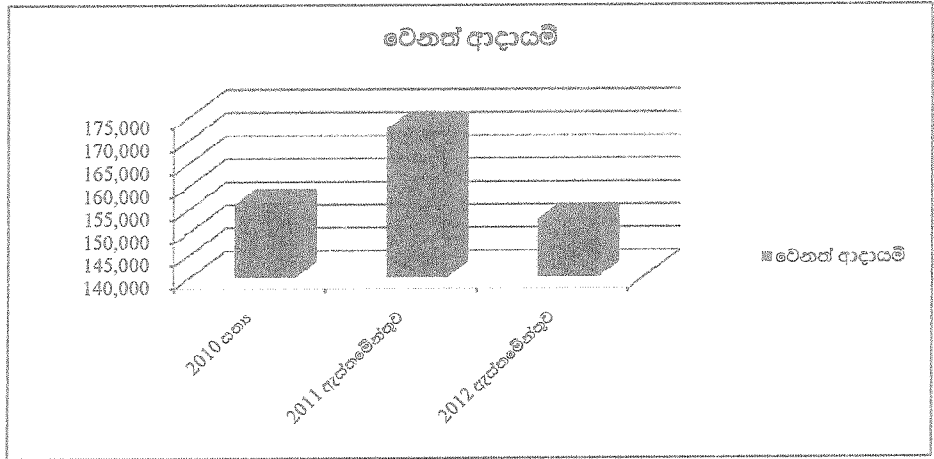
වර්ෂය	2010 සහය	2011 ඇස්තමේන්තුව	2012 ඇස්තමේන්තුව
සුරාබදු	19,495	19,000	20,000



වර්ෂය	2010 සහය	2011 ඇස්තමේන්තුව	2012 ඇස්තමේන්තුව
මුද්දර භාස්තු	41,100	31,066	45,000




වර්ෂය	2010 සහය	2011 ඇස්තමේන්තුව	2012 ඇස්තමේන්තුව
රුසාඩ් දඩ	183,594	100,213	174,000




වර්ෂය	2010 සහය	2011 ඇස්තමේන්තුව	2012 ඇස්තමේන්තුව
වෙනත් ආදායම්	156,024	172,320	152,677

රතුරුමැද පලාත් සභාව
 අයවැය ඇස්තමේන්තු - 2012
ලැබීම් විග්‍රහය



සංරචකය	රු: 000
අයවැය	10,304,922
ආදායම්	2,247,677
අත්තිකාරම් ගිණුම්	314,539

වියදම් විග්‍රහය



සංරචකය	රු: 000
පුනරාවර්තන	9,071,758
මූලධන	3,691,750
අත්තිකාරම් ගිණුම්	353,750

උතුරුමැද පළාත් සභාව

2012

අයවැය ඇස්තමේන්තුව

වැය විෂයය සාරාංශය

වැය විෂයය සංකේතාංකය	වැය විෂයය නාමය	ඇස්තමේන්තුව 2011		ඇස්තමේන්තුව 2012	
		රු: 000	%	රු: 000	%
	පොදුසේවා පවි නවී				
1001	වැටුප් හා වේතන	4,584,150	55.36	4,771,158	52.59
1002	අතිකාල හා නිවාඩු දින වැටුප්	374,042	4.52	351,588	3.88
1003	(i) ජවන විදුලි දීමනා	1,306,726	15.78	1,444,019	15.92
	(ii) වෙනත් දීමනා	218,994	2.64	464,521	5.12
1005	දායක විලාස වැටුප්	8,500	0.10	26	0.00
1006	දේපල ණය පොලී	61,269	0.74	61,190	0.67
	උප එකතුව	6,553,681	79.14	7,092,502	78.18
	කුමන් විදුලි				
1101	දේශීය	100,579	1.21	102,553	1.13
1102	විදේශීය	15,000	0.18	45,000	0.50
	උප එකතුව	115,579	1.40	147,553.00	1.63
	සැපයීම්				
1201	මිලිද්වන සහ කාර්යාලීය අවශ්‍යතා	40,304	0.49	44,780	0.49
1202	ඉන්ධන හා මිනිස් බෙල්	122,886	1.48	127,616	1.41
1203	නිල ඇඳුම්	8,694	0.10	9,525	0.10
1204	ආහාර පාන	76,229	0.92	77,724	0.86
1205	වෛද්‍ය සැපයීම්	31,652	0.38	35,956	0.40
1206	ගන්තෝපකරණ හා විදුලි උපකරණ	5,562	0.07	5,384	0.06
1207	වෙනත් සැපයීම්	16,227	0.20	16,198	0.18
	උප එකතුව	301,554	3.64	317,183.00	3.50
	කුඩා ව්‍යාපෘති				
1301	වාහන	76,440	0.92	84,930	0.94
1302	සත්ත්‍ව සුභ සහ සවිකිරීම්, උපකරණ	9,450	0.11	11,979	0.13
1303	කොඩිනැති මිනිස් සහ සවිකිරීම්	74,723	0.90	29,444	0.32
1304	වෙනත්	81,074	0.98	-	0.00
1305	ඉදිකිරීම්	-	-	75,000	0.83
1307	වෙනත්	-	-	79,827	0.88
1308	ගුණාත්මක බෙදුම්	89,000	1.07	156,086	1.72
1309	පාසැල් පදනම් කර ගත් සුසුම්	48,600	0.59	-	0.00
	උප එකතුව	379,287	4.58	437,266	4.82
	නිවිසුම් ගත සේවා				
1401	ප්‍රවාහන	5,491	0.07	6,251	0.07
1402	විදුලි සංදේශ සේවා	28,044	0.34	31,375	0.35
1403	තැපැල් ගාස්තු	6,212	0.08	7,097	0.08
1404	විදුලිය හා ජලය	78,283	0.95	82,375	0.91
1405	බදු සුලු සහ සුලු ගාස්තු	6,222	0.08	5,809	0.06
1406	පළාත් පාලන ආයතන වලට හෙවතු ලබන වර්ෂයේ බදු	2,363	0.03	14,266	0.16
1407	වෙනත්	72,294	0.87	76,494	0.84
1408	ගුණාත්මක බෙදුම්	8,626	0.10	11,098	0.12
	උප එකතුව	207,535	2.51	234,765	2.59
	මාරු කිරීම්				
1501	සුභ සාධන වැඩසටහන් මගින් ගාහකන්ට මාරු කිරීම්	145,000	1.75	172,000	1.90
1503	රාජ්‍ය ආයතන වලට මාරු කිරීම්	402,645	4.86	507,229	5.59
1504	රාජ්‍ය ව්‍යාපාර වලට මාරු කිරීම්	24,277	0.29	25,928	0.29
	උප එකතුව	571,922	6.91	705,157	7.77

වැය වීමට සංවේසාංකය	වැය වීමට නාමය	ඇස්තමේන්තුව 2011		ඇස්තමේන්තුව 2012	
		රු: 000	%	රු: 000	%
1601	ප්‍රදානයන්				
	රාජ්‍ය ආයතනවලට ප්‍රදාන	39,168	0.47	47,751	0.53
	උප එකතුව	39,168	0.47	47,751	0.53
1703	සහනාධාර				
	මිල සහනාධාර	500	0.01	500	0.01
1704	සංවර්ධන සහනාධාර	2,096	0.03	2,096	0.02
	උප එකතුව	2,596	0.03	2,596	0.03
1901	වෙනත් පුනරාවර්තන වියදම්				
	ප්‍රදානයන් සහ හානි රක්ෂණ	25,962	0.31	1,822	0.02
1902	පාඩු සහ කපා හැරීම්	47	0.00	1,050	0.01
1903	නිවාඩු කාලීන දුර්වල බලපත්‍ර	16,880	0.20	20,425	0.23
1904	රාජ්‍ය භාෂා ප්‍රතිපත්තිමය ක්‍රියාත්මක කිරීම	2,506	0.03	3,280	0.04
1905	වෙනත්	52,852	0.64	49,626	0.55
1907	පුහුණු	11,675	0.14	10,782	0.12
	උප එකතුව	109,922	1.33	86,985	0.96
	පුනරාවර්තන වැය එකතුව	8,281,244	100.00	9,071,758	100.00
2001	මූලධන වත්කම් පුනරුත්ථාපනය සහ වැඩි දියුණු කිරීම්				
	කොඩිනැති සහ ඉදිකිරීම්	157,776	4.58	222,600	6.03
2002	ගන්‍යු සුදුසු සහ සවිකිරීම්, උපකරණ	8,850	0.26	7,550	0.20
2003	වාහන	41,129	1.19	26,625	0.72
2004	වෙනත් මූලධන වත්කම්	2,302,250	66.86	2,142,000	58.02
2005	ඉදිකිරීම්	500	0.01	11,000	0.30
	උප එකතුව	2,510,505	72.90	2,409,775	65.27
2101	ස්ථාවර වත්කම් අත්පත් කර ගැනීම්				
	වාහන	77,500	2.25	61,700	1.67
2102	නෘත භාණ්ඩ සහ කාර්යාලීය උපකරණ	84,025	2.44	103,200	2.80
2103	ගන්‍යු	32,925	0.96	22,125	0.60
2104	ඉඩම් සහ ඉඩම් වැඩි දියුණු කිරීම	397,700	11.55	351,500	9.52
2105	කොඩිනැති සහ ඉදිකිරීම්	70,250	2.04	5,500	0.15
2106	වෙනත් මූලධන වත්කම්	213,425	6.20	445,400	12.06
2107	සම්බන්ධතා මාර්ග	7,250	0.21	6,500	0.18
	උප එකතුව	883,075	25.64	995,925	26.98
2201	ප්‍රාග්ධන මාරු කිරීම්				
	රාජ්‍ය ආයතනවලට මාරු කිරීම්	21,000	0.61	28,350	0.77
	උප එකතුව	21,000	0.61	28,350	0.77
2301	ප්‍රාග්ධන ප්‍රදානයන්				
	රාජ්‍ය නොවන ආයතන හා පුද්ගලයින් වෙත ප්‍රාග්ධන ප්‍රදානයන්	24,550	0.71	40,700	1.10
	උප එකතුව	24,550	0.71	40,700	1.10
2501	වෙනත්				
	වෙනත් මූලධන වත්කම්	4,500	0.13	217,000	5.88
	උප එකතුව	4,500	0.13	217,000	5.88
	මූලධන වැය එකතුව	3,443,630	100.00	3,691,750	100.00
	මුළු වැය එකතුව	11,724,874		12,763,508	

පුනර්ජීවන පළාත් සභාව

අලවුරු ඇස්තමේන්තු - 2012

ශීර්ෂ අනුව විද්‍යුත් සාරාංශය

පුනරාවර්ධනය

ශීර්ෂ අංකය	අංකය	අංකය	වැටුප් අංකය	වාර්ෂික අංකය	ඇස්තමේන්තු 2012 රු: 000	පුනරාවර්ධනය 2013 රු: 000	පුනරාවර්ධනය 2014 රු: 000
600	ආණ්ඩුකාර ලේකම් කාර්යාලය	3	1	16,061	17,346	18,734	
601	පළාත් සභා ලේකම් කාර්යාලය	3	2	9,309	10,054	10,838	
602	පළාත් රාජ්‍ය සේවා කොමිෂන් සභාව	3	1	78,112	84,361	91,110	
603	පළාත් සමුදාය සේවා කොමිෂන් සභාව	3	2	8,891	9,602	10,370	
604	ප්‍රධාන අමාත්‍ය, මුදල් හා මුහුණත පාලන, නීතිය හා සාම්ප්‍රදායික ප්‍රවර්ධන, පළාත් ඉංජිනේරු, ඉදිකිරීම්, පවුලේ සහ සෞඛ්‍ය, ප්‍රවෘත්ති, අධ්‍යාපන, පළාත් පාලන, පළාත් වාර්ෂික, ඉඩම්, පරිසර, ප්‍රවාහන, සංස්කෘතික, සංවර්ධන හා සමාජ සේවකර්මාන්ත අමාත්‍යාංශය	3	1	39,719	42,897	46,328	
605	පළාත් කාර්යාල සංවර්ධන අංශය, සෞඛ්‍ය, වැඩිදියා කටයුතු සහ පළාත් සභා කටයුතු අමාත්‍යාංශය	3	2	96,220	103,918	112,231	
606	සෞඛ්‍ය, දේශීය වෛද්‍ය, සමාජ සුභසාධන, පරිවහන හා සම්පරිවහන, මුද්‍රා හා සංවර්ධන අමාත්‍යාංශය	3	1	14,794	15,978	17,256	
607	පළාත් සමුදාය සේවා කොමිෂන් සභාව, වෛද්‍ය හා ආහාර, සෞඛ්‍ය සංරක්ෂණ, මානව සම්පත්, සංරක්ෂණ සහ නිවාස කටයුතු අමාත්‍යාංශය	3	2	17,967	19,404	20,957	
608	පළාත් ඉඩම් පරිහරණ සහ සුදානම්, පළාත් මාර්ග සංවර්ධන, විදුලි බල සහ බිහිර කටයුතු අමාත්‍යාංශය	3	1	11,348	12,256	13,236	
609	ප්‍රධාන ලේකම් කාර්යාලය	3	2	135,073	145,879	157,549	
610	පළාත් කාර්යාලය	9	2	47,473	51,271	55,373	
		8	3	17,157	18,530	20,012	
		2	2	11,601	12,529	13,531	
		2	2	281,093	303,580	327,867	

ශීර්ෂ අංකය	ආයතනය	වැඩිපිරුණ අංකය	ව්‍යාපෘති අංකය	ඇස්තමේන්තුව 2012 රු: 000	ප්‍රයෝගය 2013 රු: 000	ප්‍රයෝගය 2014 රු: 000
611	පළාත් සැලසුම් හා මෙහෙයුම් දෙපාර්තමේන්තුව	3	2	18,499	19,979	21,577
612	පළාත් ඉංජිනේරු දෙපාර්තමේන්තුව	52	2	62,977	68,015	73,456
613	පළාත් අධ්‍යාපන දෙපාර්තමේන්තුව	3	2	160,281	173,103	186,952
		80	4	1,710,878	1,847,748	1,995,568
		81	4	3,242,021	3,501,383	3,781,493
		87	5	5,857	6,326	6,832
			6	6,423	6,937	7,492
		88	7	9,610	10,379	11,209
			8	67,827	73,253	79,113
614	පළාත් සෞඛ්‍ය දෙපාර්තමේන්තුව	70	2	194,333	209,880	226,670
		71	2	1,181,420	1,275,934	1,378,008
		72	2	361,739	390,678	421,932
		74	2	4,604	4,972	5,370
		3	2	318,524	344,006	371,526
615	පළාත් පාලන දෙපාර්තමේන්තුව	53	2	41,922	45,276	48,898
616	පළාත් සමුදායාදායක සංවර්ධන දෙපාර්තමේන්තුව	44	2	21,949	23,705	25,601
617	පළාත් සාම්පූර්ණ දෙපාර්තමේන්තුව		4	38,963	42,080	45,446
			5	25,332	27,359	29,547
618	පළාත් සභා නිවැරදි කිරීම හා සෞඛ්‍ය දෙපාර්තමේන්තුව	45	2	80,308	86,733	93,671
619	පළාත් ඉඩම් කොමසාරිස් දෙපාර්තමේන්තුව	40	2	33,141	35,792	38,656
620	පළාත් කර්මාන්ත සංවර්ධන දෙපාර්තමේන්තුව	51	2	14,552	15,716	16,973
			4	31,937	34,492	37,251
			5	11,100	11,988	12,947
621	පළාත් ඉඩ සංවර්ධන දෙපාර්තමේන්තුව	60	2	23,674	25,568	27,613
622	පළාත් ආයුර්වේද දෙපාර්තමේන්තුව	73	2	10,252	11,072	11,958
			4	123,889	133,800	144,504
			5	29,903	32,295	34,879
623	පළාත් පරිවහන හා මාර්ග සංවර්ධන දෙපාර්තමේන්තුව	95	2	33,458	36,135	39,025
624	පළාත් සමාජ සේවා දෙපාර්තමේන්තුව	95	2	184,810	199,595	215,562
625	පළාත් වාරිමාර්ග දෙපාර්තමේන්තුව	43	2	90,587	97,834	105,661
626	පළාත් අභ්‍යන්තර විකුණන හා විමර්ශන දෙපාර්තමේන්තුව	8	2	8,335	9,002	9,722
627	පළාත් ආදායම් දෙපාර්තමේන්තුව	3	2	27,656	29,868	32,258
628	පළාත් සංස්කෘතික සංවර්ධන දෙපාර්තමේන්තුව	91	2	4,734	5,113	5,522
629	පළාත් ශ්‍රීඩා දෙපාර්තමේන්තුව	90	2	27,366	29,555	31,920
	මුළු එකතුව			9,071,758	9,797,499	10,581,299

Cතුරුමැද පළාත් සභාව

අපවැදගත් ඇස්තමේන්තු - 2012

නිර්මාණය වූ විටදී සාරාංශය

මුද්‍රිතය

xx

නිර්මාණ අංකය	ආයතනය	වැඩසටහන් අංකය	ව්‍යාපෘති අංකය	ඇස්තමේන්තුව 2012 රු: 000	පුරෝකචනය 2013 රු: 000	පුරෝකචනය 2014 රු: 000
600	ආණ්ඩුකාර ලේකම් කාර්යාලය	3	1	500	550	605
601	පළාත් සභා ලේකම් කාර්යාලය	3	1	500	550	605
602	පළාත් රාජ්‍ය සේවා කොමිෂන් සභාව	3	2	1,000	1,100	1,210
603	පළාත් සමුදායාර සේවක කොමිෂන් සභාව	3	1	1,400	1,540	1,694
			2	300	330	363
604	ප්‍රධාන අමාත්‍ය, මුදල් හා ප්‍රමාණවත්කම, නීතිය හා සාමාජික, පාර්ලිමේන්තුව, පළාත් ඉංජිනේරු, ඉදිකිරීම්, පෝලිසිකරණ, ප්‍රධානියා, අධ්‍යාපන, පළාත් පාලන, පළාත් වාර්ෂික, ඉඩම්, පරිසර, ප්‍රවාහන, සංස්කෘතික, සංචාරක සහ බලකොටු කටයුතු අමාත්‍යාංශය	3	1	10,000	11,000	12,100
605	පළාත් කාර්යාල, කාර්ය නිෂ්පාදන අලෙවි, සත්ව නිෂ්පාදන හා සත්ව සෞඛ්‍ය, වනිතා කටයුතු සහ පළාත් සභා කටයුතු අමාත්‍යාංශය	3	1	1,000	1,100	1,210
			2	365,000	401,500	441,650
606	සෞඛ්‍ය, දේශීය වෛද්‍ය, සමාජ සුභසාධක, පරිවාස හා මාර්ගගත, ක්‍රීඩා හා සංචාරක කටයුතු අමාත්‍යාංශය	3	1	1,000	1,100	1,210
			2	51,000	56,100	61,710
607	පළාත් සමුදායාර, වෙළඳ හා ආහාර, දේශීය කර්මාන්ත, මානව සම්පත්, සම්පත් සහ නිවාස කටයුතු අමාත්‍යාංශය	3	1	1,000	1,100	1,210
			2	20,000	22,000	24,200

කිරිම අංකය	ආයතනය	වැඩිපටුම් අංකය	ව්‍යාපෘති අංකය	ඇස්තමේන්තු 2012 රු: 000	ප්‍රයෝජනය 2013 රු: 000	ප්‍රයෝජනය 2014 රු: 000
608	පළාත් ශ්‍රාමික සවිභව පහසුකම්, පළාත් මාර්ග සංවර්ධන, විදුලි බල සහ ධීවර කර්මාන්ත අමාත්‍යාංශය	3	2	31,000	34,100	37,510
609	ප්‍රධාන ලේකම් කාර්යාලය	3	2	1,459,000	1,604,900	1,765,390
610	පළාත් භාණ්ඩාගාරය	9	3	8,000	8,800	9,680
611	පළාත් සැලසුම් හා මෙහෙයුම් දෙපාර්තමේන්තුව	8	2	444,700	489,170	538,087
612	පළාත් ඉංජිනේරු දෙපාර්තමේන්තුව	3	2	52,500	57,750	63,525
613	පළාත් අධ්‍යාපන දෙපාර්තමේන්තුව	52	2	7,000	7,700	8,470
		3	2	8,000	8,800	9,680
		80	4	94,000	103,400	113,740
		81	4	230,800	253,880	279,268
		87	5	2,000	2,200	2,420
			6	2,000	2,200	2,420
			7	6,000	6,600	7,260
		88	7	5,500	6,050	6,655
			8	38,700	42,570	46,827
614	පළාත් සෞඛ්‍ය දෙපාර්තමේන්තුව	71	2	231,000	254,100	279,510
615	පළාත් පාලන දෙපාර්තමේන්තුව	3	2	170,000	187,000	205,700
616	පළාත් සමුදාය සංවර්ධන දෙපාර්තමේන්තුව	53	2	6,000	6,600	7,260
617	පළාත් කාර්මිකර්ම දෙපාර්තමේන්තුව	44	2	45,000	49,500	54,450
			5	6,000	6,600	7,260
618	පළාත් සභා නිෂ්පාදන හා සෞඛ්‍ය දෙපාර්තමේන්තුව	45	2	36,000	39,600	43,560
619	පළාත් ඉඩම් සොම්පාර්ස් දෙපාර්තමේන්තුව	40	2	11,000	12,100	13,310
620	පළාත් කර්මාන්ත සංවර්ධන දෙපාර්තමේන්තුව	51	2	22,000	24,200	26,620
621	පළාත් ශ්‍රාම සංවර්ධන දෙපාර්තමේන්තුව	60	2	2,000	2,200	2,420

ශීර්ෂ අංකය	ආයතනය	වැඩිපටුණ අංකය	ව්‍යාපෘති අංකය	ඇස්තමේන්තුව 2012 රු: 000	පුරෝකථනය 2013 රු: 000	පුරෝකථනය 2014 රු: 000
622	පළාත් පාසැල්වල දෙපාර්තමේන්තුව	73	4	50,000	55,000	60,500
623	පළාත් පරිවාහ හා ප්‍රවාහන දෙපාර්තමේන්තුව	95	2	18,000	19,800	21,780
624	පළාත් සමාජ සේවා දෙපාර්තමේන්තුව	95	2	14,000	15,400	16,940
625	පළාත් වාර්ෂාර්ථ දෙපාර්තමේන්තුව	43	2	172,000	189,200	208,120
626	පළාත් අභ්‍යන්තර විකණන හා විමර්ශන දෙපාර්තමේන්තුව	8	2	350	385	424
627	පළාත් ආදායම් දෙපාර්තමේන්තුව	3	2	500	550	605
628	පළාත් සංස්කෘතික කටයුතු දෙපාර්තමේන්තුව	91	2	23,000	25,300	27,830
629	පළාත් නීතී දෙපාර්තමේන්තුව	90	2	25,000	27,500	30,250
	මුළු එකතුව			3,691,750	4,060,925	4,467,018

වර්ග අංකය	වර්ගය	වර්ගයේ අංකය	වර්ගයෙන් අංකය	වෙනත් අංකය	වෙනත් විස්තර	සමස්ත වියදම්	වෙනත් විස්තර	වෙනත් විස්තර	වෙනත් විස්තර	වෙනත් විස්තර	වෙනත් විස්තර	වෙනත් විස්තර
		87	7	7,278	400	228	1,138				66	9,610
		88	7	56,877	6,000	2,450	3,051				269	67,827
614	සමස්ත වියදම	70	2	121,333	9,000	33,350	14,500				350	194,333
		71	2	955,820	12,000	109,000	28,000				3,486	1,181,420
		72	2	304,139	28,000	15,500	8,800				1,800	361,739
		74	2	2,104	900	800	800				4,604	
615	සමස්ත වියදම	3	2	33,924	550	1,454	935				188	38,524
616	සමස්ත වියදම	53	2	34,422	3,000	1,472	1,250			500	548	41,922
617	සමස්ත වියදම	48	2	17,149	550	1,860	1,280				415	21,949
			4	31,863	2,145	1,605	1,210				260	38,963
			5	19,934	450	2,438	1,110				150	25,332
618	සමස්ත වියදම	45	2	65,508	3,000	4,050	2,680				610	80,308
619	සමස්ත වියදම	40	2	26,628	1,900	1,505	1,250				228	33,141
620	සමස්ත වියදම	51	2	11,101	572	749	950				217	14,552
			4	24,927	950	1,045	1,629			700	2,012	31,937
			5	6,882	315	855	603			1,096	1,044	11,100
621	සමස්ත වියදම	60	2	19,074	1,200	1,072	720			800	198	23,674
622	සමස්ත වියදම	73	2	7,799	350	958	495				155	10,252
			4	75,063	300	41,815	5,656				505	123,859
			5	19,463	1,900	4,650	2,900			1,000	2,550	29,903
623	සමස්ත වියදම	95	2	17,458	1,000	3,375	1,100			7,900	260	33,458
624	සමස්ත වියදම	95	2	29,810	1,500	1,350	1,000				175	34,665
625	සමස්ත වියදම	43	2	8,376	400	2,815	75,956			1,175	855	90,587
626	සමස්ත වියදම	8	2	5,335	400	786	1,050				46	8,355
627	සමස්ත වියදම	5	2	25,259	200	645	385			1,037	130	27,656
628	සමස්ත වියදම	91	2	3,084	317	300	363				335	4,734
629	සමස්ත වියදම	50	2	18,623	1,500	1,971	1,230				3,022	27,566
			2	7,092,502	147,553	317,183	437,266			3,500	86,985	9,071,758

රජයේ සේවයේ සේවය
2012

විද්‍යුත් තොරතුරු තාක්ෂණය - මූලික

(රු. ලක්ෂ)

අංකය	විස්තරය	විද්‍යුත් තොරතුරු තාක්ෂණය	විද්‍යුත් තොරතුරු තාක්ෂණය	විද්‍යුත් තොරතුරු තාක්ෂණය	විද්‍යුත් තොරතුරු තාක්ෂණය	විද්‍යුත් තොරතුරු තාක්ෂණය	විද්‍යුත් තොරතුරු තාක්ෂණය	විද්‍යුත් තොරතුරු තාක්ෂණය	විද්‍යුත් තොරතුරු තාක්ෂණය	විද්‍යුත් තොරතුරු තාක්ෂණය	
										විද්‍යුත් තොරතුරු තාක්ෂණය	විද්‍යුත් තොරතුරු තාක්ෂණය
600	විද්‍යුත් තොරතුරු තාක්ෂණය	3	1	200	300	500					500
601	විද්‍යුත් තොරතුරු තාක්ෂණය	3	2	200	300	500					500
602	විද්‍යුත් තොරතුරු තාක්ෂණය	3	2	800	600	1,400					1,400
603	විද්‍යුත් තොරතුරු තාක්ෂණය	3	2	300	300	600					600
604	විද්‍යුත් තොරතුරු තාක්ෂණය	3	2	4,200	5,800	10,000					10,000
604	විද්‍යුත් තොරතුරු තාක්ෂණය	91	2	337,700	2,300	365,000		25,000			365,000
605	විද්‍යුත් තොරතුරු තාක්ෂණය	3	1	600	400	1,000					1,000
606	විද්‍යුත් තොරතුරු තාක්ෂණය	3	1	500	500	1,000					1,000
607	විද්‍යුත් තොරතුරු තාක්ෂණය	3	2	2,500	2,500	5,000		15,000			20,000
608	විද්‍යුත් තොරතුරු තාක්ෂණය	3	1	500	500	1,000					1,000
609	විද්‍යුත් තොරතුරු තාක්ෂණය	3	2	1,433,500	25,500	1,459,000					1,459,000
609	විද්‍යුත් තොරතුරු තාක්ෂණය	9	4	500	1,500	2,000					2,000
610	විද්‍යුත් තොරතුරු තාක්ෂණය	8	2	2,800	441,800	444,600					444,600
611	විද්‍යුත් තොරතුරු තාක්ෂණය	3	2	500	52,000	52,500					52,500
612	විද්‍යුත් තොරතුරු තාක්ෂණය	52	2	500	6,500	7,000					7,000
613	විද්‍යුත් තොරතුරු තාක්ෂණය	3	2	8,000	54,000	62,000					62,000
61	විද්‍යුත් තොරතුරු තාක්ෂණය	81	4	48,000	182,600	230,600					230,600
87	විද්‍යුත් තොරතුරු තාක්ෂණය	87	5	1,000	1,000	2,000					2,000
87	විද්‍යුත් තොරතුරු තාක්ෂණය	87	6		2,000	2,000					2,000

අමාත්‍යාංශ/දෙපාර්තමේන්තුව	යම්ක අංකය	ව්‍යාපෘති අංකය	ප්‍රවෘත්තිය අංකය	මුද්‍රාණය	මුද්‍රාණය	මුද්‍රාණය	මුද්‍රාණය				විෂයය	
							මුද්‍රාණය	මුද්‍රාණය	මුද්‍රාණය	මුද්‍රාණය		
සෞඛ්‍ය සේවා දෙපාර්තමේන්තුව	87	7	1,000	3,000							6,000	
	88	7	1,500	4,000							5,500	
	89	8		38,700							38,700	
	614	70	2	80,000	151,000						231,000	
		71	2									
		72	2									
		74	2									
		74	2									
		615	3	169,200	800							170,000
		616	33	5,300	700							6,000
සෞඛ්‍ය සේවා දෙපාර්තමේන්තුව	617	44	8,500	9,000	28,500						45,000	
		4										
		5	3,000	3,000							6,000	
	618	45	2	15,500	20,500						36,000	
	619	40	2	1,000	10,000						11,000	
	620	51	2	5,000	17,000						22,000	
		3										
		5										
	621	60	2	925	225					850	2,000	
	622	73	2									
සෞඛ්‍ය සේවා දෙපාර්තමේන්තුව		4	9,600	41,400							50,000	
		5										
	623	95	2	2,500	5,000				10,500		18,000	
	624	95	2	5,000	8,300				700		14,000	
	625	43	2	163,000	9,000						172,000	
	626	8	2	100	250						350	
	627	3	2	500							500	
	628	91	2	23,000							23,000	
	629	90	2	24,400	600						25,000	
				2,410,775	1,197,925	53,500			14,550		15,000	3,691,750

උතුරු මැද පළාත් සභාව

2012

අගවැය ඇස්තමේන්තු

ප්‍රමිත වැය විෂයයන්

පුනරාවර්තන

කාණ්ඩය	වැය විෂයය සංකේතාංකය	වැය විෂයය මාතෘකාව
10	1001 1002 1003 1004 1005 1006	<p><u>පුද්ගල සවි නඩි</u></p> <p>වැටුප් හා වේතන අතිකාල හා නිවාඩු දින වැටුප් වෙනත් දීමනා (i). ජවන විදුලි දීමනා (ii). වෙනත් දීමනා විශ්‍රාම අරමුදලට දායකත්වය රාජ්‍ය සේවා අර්ථසාධක අරමුදලට දායකත්වය දේපල ණය පොලී</p>
11	1101 1102	<p><u>ගමන් විදුලි</u></p> <p>දේශීය විදේශීය</p>
12	1201 1202 1203 1204 1205 1206 1207 1208	<p><u>සැපයීම්</u></p> <p>ලිපිවලට හා කාර්යාලීය අවශ්‍යතා ඉන්ධන හා ලිහිසි තෙල් නිල ඇඳුම් ආහාර පාන වෛද්‍ය සැපයීම් ගන්තෝපකරණ හා විදුලි උපකරණ වෙනත් සැපයීම් අධ්‍යාපන ගුණාත්මක කෙදවුම්</p>
13	1301 1302 1303 1307 1308	<p><u>නඩත්තු විදුලි</u></p> <p>වාහන ගන්තූ සුලු සහ සවිකිරීම්, උපකරණ ගොඩනැගිලි සහ සවි කිරීම් වෙනත් ඉගෙනුම් සම්පත් - ගුණාත්මක කෙදවුම් නඩත්තු</p>

කාණ්ඩය	වැය විෂයය සංකේතාංකය	වැය විෂයය මාතෘකාව
14	1401 1402 1403 1404 1405 1406 1407 1408	<u>නිවිසුම් ගත සේවා</u> ප්‍රවාහන විදුලි සංදේශ සේවා තැපැල් ඛාස්තු විදුලිය හා ජලය බදු කුලී හා කුලී ආස්තු සළාත් පාලන ආයතන වලට ගෙවනු ලබන වරපනම් බදු වෙනත් අධ්‍යාපන ගුණාත්මක දෙදවුම්
15	1501 1502 1503 1504 1505 1507 1508	<u>මාරු කිරීම්</u> සුභ සාධන වැඩසටහන් මගින් ශාඛයන්ට මාරුකිරීම් විශ්‍රාම වැටුප්, විශ්‍රාම ගැනීමේ පාරිභෝගික රාජ්‍ය ආයතන වලට මාරු කිරීම රාජ්‍ය ව්‍යාපාර වලට මාරු කිරීම මූල්‍ය ආයතන වලට මාරු කිරීම සම්මාදම්, දායක මුදල් සහ සාමාජික මුදල් - විදේශීය වෙනත්
16	1601 1602 1603	<u>ප්‍රදානයන්</u> රාජ්‍ය ආයතන වලට කරන ප්‍රදානයන් සළාත් පාලන ආයතන වලට කරන ප්‍රදානයන් රාජ්‍ය නොවන ආයතන හා පුද්ගලයින් වෙත කෙරෙන ප්‍රදානයන්
17	1701 1702 1703 1704	<u>සහනාධාර</u> රාජ්‍ය ව්‍යාපාර වල මෙහෙයුම් පාඩු පොලී සහනාධාර මිල සහනාධාර සංවර්ධන සහනාධාර
18	1801 1802	<u>පොලී ගෙවීම්</u> දේශීය ණය විදේශීය ණය

කාණ්ඩය	වැය විෂයය සංකේතාංකය	වැය විෂයය මාතෘකාව
19	1901 1902 1903 1904 1905 1906 1907	<u>වෙනත් පුනරාවර්තන විෂය</u> ප්‍රදානයන් හා කානී රක්ෂණ පාඩු සහ කපා හැරීම් නිවාඩු කාලීන දුම්රිය බලපත්‍ර රාජ්‍ය භාෂා ප්‍රතිපත්තිය යුගාත්මක කිරීම වෙනත් ආපසු ගෙවීම් පුනුණු සේවා දේශීය

මූලධන

කාණ්ඩය	වැය විෂයය සංකේතාංකය	වැය විෂයය මාතෘකාව
20	2001 2002 2003 2004 2005	<u>මූලධන වත්කම් පුනරුත්ථාපනය හා වැඩිදියුණු කිරීම</u> ගොඩනැගිලි යන්ත්‍ර පුනු සහ සවිකිරීම්, උපකරණ වාහන වෙනත් මූලධන වත්කම් ඉදිකිරීම්
21	2101 2102 2103 2104 2105 2106 2107 2108	<u>මූලධන වත්කම් අත්පත් කර ගැනීම</u> වාහන තාන භාණ්ඩ සහ කාර්යාලීය උපකරණ යන්ත්‍ර ගොඩනැගිලි ඉඩම් හා ඉඩම් වැඩි දියුණු කිරීම් වෙනත් ඉදිකිරීම් අධ්‍යාපන ශුභාත්මක දෙපාර්තමේන්තු
22	2201 2202 2203 2204	<u>ප්‍රාග්ධන මාරු කිරීම්</u> රාජ්‍ය ආයතන වලට මාරු කිරීම් රාජ්‍ය ව්‍යාපාර වලට මාරු කිරීම් සංවර්ධන ආධාර විදේශයන්ට මාරු කිරීම්
23	2301 2302	<u>ප්‍රාග්ධන ප්‍රදානයන්</u> රාජ්‍ය නොවන ආයතන සහ පුද්ගලයන් වෙත ප්‍රාග්ධන ප්‍රදානයන් පළාත් සභා වෙත ප්‍රදානයන්
24	2401 2402 2403 2404	<u>මූල්‍ය වත්කම් අත්පත් කර ගැනීම</u> රජයේ නිමිකරු කොටස් ප්‍රාග්ධන දායක මුදල් ණය පිරිවැය ණය දීම වෙනත්

කාණ්ඩය	වැය විෂයය සංකේතාංකය	වැය විෂයය මානාකාරි
25	2501	<u>වෙනත් මූලධන විභාග</u> වෙනත්
26	2601	<u>සන්නිවේදන සහ සන්නිවේදන විභාග</u> නැවත ඉදිකිරීම් සහ වෙනත් කිරීම්
27	2701 2702 2703 2704 2705 2706 2707 2708 2709	<u>විදේශාධාර මූලධන විභාග</u> පුනරුත්ථාපන සහ වැඩිදියුණු කිරීම් සැපයීම් ඉදිකිරීම් විශේෂඥ සේවා මානව සම්පත් සංවර්ධනය සංවර්ධන සහකාරයා ඉඩම් සංවර්ධනය ණය දීම යුධාත්මක කිරීම්, නඩත්තු සහ වෙනත්
30	3001 3002 3003	<u>ආපසු ගෙවීම්</u> ණය ආපසු ගෙවීම්- දේශීය ණය ආපසු ගෙවීම්- විදේශීය වෙනත් ආපසු ගෙවීම්

20 12

අයවැය ඇස්තමේන්තු

විශේෂ නීති සේවා වියදම්

1. 1987 අංක 42 දරණ පළාත් සභා පනතේ 25 (3) වගන්තිය අනුව වියදම්
 - ආණ්ඩුකාරවරයාගේ වැටුප් සහ දීමනා 810,000
 - සභාපතිවරයාගේ වැටුප් සහ දීමනා 786,000
 - නියෝජ්‍ය සභාපතිවරයාගේ වැටුප් සහ දීමනා 520,000

2. 1987 අංක 42 දරණ පළාත් සභා පනතේ 33(5) වගන්තිය අනුව වියදම්
 - රාජ්‍ය සේවා කොමිෂන් සභාවේ සාමාජික වැටුප් 504,000

3. 1988 අංක 37 දරණ පළාත් සභා වැටුප් හා දීමනා ගෙවීම් පනතේ 3 වන වගන්තියේ විධිවිධාන අනුව
 - ප්‍රධාන අමාත්‍යවරයාගේ වැටුප් හා දීමනා 839,400
 - අමාත්‍යවරුන්ගේ වැටුප් හා දීමනා 3,144,000
 - පළාත් සභා මන්ත්‍රීවරුන්ගේ වැටුප් හා දීමනා 9,072,750

උතුරු මැද පළාත් සභාව

2012 ජනවාරි මස 01 වැනිදා සිට

2012 දෙසැම්බර් මස 31 වැනි දා දක්වා වූ

මුදල් වර්ෂය සඳහා

වැය

ඇස්තමේන්තු

(I) වැනි කොටස

2012 - අයවැය ඇස්තමේන්තු
ශීර්ෂය - 600 ආණ්ඩුකාරවර ලේකම් කාර්යාලය

මෙහෙවර

ආණ්ඩුකාරවරයා වෙත පැවරී ඇති ව්‍යවස්ථාපිත බලතල තුළින් පළාත් සභාවේ කාර්යයන් මෙහෙයවීම සහ කාර්යක්ෂම හා ඵලදායී පළාත් රාජ්‍ය සේවාවක් පවත්වා ගෙනයාම මගින් රජරට ජනතාවට සෞභාග්‍ය උදා කිරීමට දායකවීම.

ප්‍රධාන කාර්යයන්

- * දහතුන්වන ආණ්ඩුක්‍රම ව්‍යවස්ථා සංශෝධනය මගින් පැවරී ඇති බලතල පළාත් සභාව තුළ ක්‍රියාත්මක කිරීම.
- * 1987 අංක 42 දරණ පළාත් සභා පණතේ විධිවිධාන අනුව පළාත් සභා අරමුදලේ මූල්‍ය පාලනයට අදාළ බලතල ක්‍රියාත්මක කිරීම, පළාත් සභා සැසිවාර ආරම්භ කිරීම හා අවසන් කිරීම, වාර්ෂික ප්‍රතිපත්ති ප්‍රකාශය ඉදිරිපත් කිරීම හා විගණකාධිපති වාර්තා සම්බන්ධයෙන් කටයුතු කිරීම.
- * පළාත් රාජ්‍ය සේවයේ නිලධාරීන් පත් කිරීම්, උසස් කිරීම්, මාරු කිරීම්, සේවයෙන් පහකිරීම සහ ඔවුන්ගේ විනය පාලනය සම්බන්ධයෙන් වූ බලතල පළාත් රාජ්‍ය සේවා කොමිෂන් සභාව මගින් ඉටු කරවා ගැනීම.
- * පළාත් රාජ්‍ය සේවයට බඳවා ගැනීමේ හා උසස් කිරීමේ පරිපාටි අනුමත කිරීම.
- * පළාත් රාජ්‍ය සේවා කොමිෂන් සභාව සඳහා සාමාජිකයන් හා සභාපතිවරයා පත් කිරීම.
- * පළාත් රාජ්‍ය සේවයේ අභියාචනා බලධාරියා වශයෙන් කටයුතු කිරීම.
- * පළාත් රාජ්‍ය සේවයේ ආයතන අධ්‍යක්ෂවරයා වශයෙන් හා රජයේ රාජ්‍ය පරිපාලන අමාත්‍යාංශ ලේකම්වරයා සතු බලතල පළාත් රාජ්‍ය සේවාව තුළ ක්‍රියාත්මක කිරීම.
- * පළාත් සභාව මගින් ඉදිරිපත් කරන ප්‍රඥප්ති සඳහා අනුමැතිය ලබා දීම.

ව්‍යාපෘති 1 සාමාන්‍ය පරිපාලනය සහ ආයතනික සේවා (ආණ්ඩුකාරවරයා සහ ඔහුගේ කාර්ය මණ්ඩලය)

ව්‍යාපෘති 2 සාමාන්‍ය පරිපාලනය සහ ආයතනික සේවා (ආණ්ඩුකාරවර ලේකම් කාර්යාලය)

2012 - අයවැය ඇස්තමේන්තු
 ශීර්ෂය - 600 ආණ්ඩුකාරවර ලේකම් කාර්යාලය

ආදායම් සහ අත්තිකාරම් ගිණුම් සාරාංශය

අයිතමය	2010	2011	2012
	සහය රු:	ඇස්තමේන්තුව රු:	ඇස්තමේන්තුව රු:
රාජ්‍ය නිලධාරීන්ට අත්තිකාරම් ගිණුම්			
විද්‍යමෙය් උපරිම සීමාව	1,269,581	1,000,000	1,000,000
ලැබීමේ අවම සීමාව	1,404,414	650,000	1,400,000
උපරිම සර සේෂ සීමාව	2,459,298	3,314,131	2,409,298

වැඩ සටහන් සහ ව්‍යාපෘති අනුව විද්‍යුත් සාරාංශය

වැඩ සටහන්	වැඩ සටහන්/ ව්‍යාපෘති නාමය	2010	2011	2012
		සහය රු:	ඇස්තමේන්තුව රු:	ඇස්තමේන්තුව රු:
3	සුනරාවර්තන විද්‍යුත්	19,820,168	24,153,000	25,370,000
	පළාත් සභා පරිපාලනය	19,820,168	24,153,000	25,370,000
	1. සාමාන්‍ය පරිපාලනය සහ ආයතනික සේවා (ආණ්ඩුකාරවරයා සහ ඔහුගේ පෞද්ගලික කාර්ය මංඛලය)	12,829,880	16,430,000	16,061,000
	2. සාමාන්‍ය පරිපාලනය සහ ආයතනික සේවා (ආණ්ඩුකාරවර ලේකම් කාර්යාලය)	6,990,288	7,723,000	9,309,000
3	මූලධන විද්‍යුත්	6,846,730	2,730,000	1,000,000
	පළාත් සභා පරිපාලනය	6,846,730	2,730,000	1,000,000
	1. සිවිල් පරිපාලනය සහ ආයතනික සේවා (ආණ්ඩුකාරවරයා සහ ඔහුගේ පෞද්ගලික කාර්ය මංඛලය)	6,518,078	1,900,000	500,000
	2. සාමාන්‍ය පරිපාලනය සහ ආයතනික සේවා (ආණ්ඩුකාරවර ලේකම් කාර්යාලය)	328,652	830,000	500,000
3	මුද්‍ර විද්‍යුත්	26,666,898	26,883,000	26,370,000
	පළාත් සභා පරිපාලනය	26,666,898	26,883,000	26,370,000
	1. සාමාන්‍ය පරිපාලනය සහ ආයතනික සේවා (ආණ්ඩුකාරවරයා සහ ඔහුගේ පෞද්ගලික කාර්ය මංඛලය)	19,347,958	18,330,000	16,561,000
	2. සාමාන්‍ය පරිපාලනය සහ ආයතනික සේවා (ආණ්ඩුකාරවර ලේකම් කාර්යාලය)	7,318,940	8,553,000	9,809,000

2012 - අගවැය ඇස්තමේන්තු
 ශීර්ෂය - 600 ආණ්ඩුකාරවර ලේකම් කාර්යාලය

වැය විෂයය කාණ්ඩය අනුව විඳදම් සාරාංශය

වැය විෂයය කාණ්ඩය	2010	2011	2012
	සහය රු:	ඇස්තමේන්තුව රු:	ඇස්තමේන්තුව රු:
පුනරාවර්තන විඳදම්	19,820,168	24,153,000	25,370,000
දොළහලික පඩිනඩි	10,289,517	12,309,000	13,365,000
ගමන් විඳදම්	358,032	475,000	500,000
සැපයීම්	4,596,722	5,194,000	5,495,000
නඩිත්තු විඳදම්	1,238,110	1,750,000	1,570,000
ගිවිසුම් ගත සේවා	3,272,504	4,285,000	4,300,000
වෙනත් පුනරාවර්තන විඳදම්	65,283	140,000	140,000
මූලධන විඳදම්	6,846,730	2,730,000	1,000,000
මූලධන වත්කම් පුනරුත්ථාපනය හා වැඩි දියුණු කිරීම	491,368	1,580,000	400,000
ස්ථාවර වත්කම් අත්පත්කර ගැනීම	6,355,362	1,150,000	600,000
මුළු විඳදම්	26,666,898	26,883,000	26,370,000

	2010	2011	2012
	සහය රු:	ඇස්තමේන්තුව රු:	ඇස්තමේන්තුව රු:
මුද්‍රා කරණය	26,666,898	26,883,000	26,370,000
විසර්ජන ප්‍රදේශය	25,856,898	26,073,000	25,560,000
පළාත් සභා අරමුදල	810,000	810,000	810,000
විශේෂ නීති සේවා විඳදම්			

වැඩ සටහන ක්‍රියාත්මක කිරීමේ නියුක්ත සේවක මණ්ඩල සාරාංශය

සේවය	2010	2011	2012
	සහය	ඇස්තමේන්තුව	ඇස්තමේන්තුව
කාණ්ඩය ඒ - ස්ථිර	3	1	2
කාණ්ඩය බී - ස්ථිර	1	1	2
- අනියම් / තාවකාලික	4	5	5
කාණ්ඩය සී - ස්ථිර	7	7	6
- අනියම් / තාවකාලික	6	6	6
කාණ්ඩය ඩී - ස්ථිර	7	9	9
- අනියම් / තාවකාලික	13	13	10
එකතුව - ස්ථිර	18	18	19
- අනියම් / තාවකාලික	23	24	21
එකතුව	41	42	40

2012 - අධ්‍යයන දැක්වීමේන්දු
 ශීර්ෂය - 600 ආණ්ඩුකාරවරුන් ලේකම් කාර්යාලය
 වැඩ සටහන - 3 පළාත් සභා පරිපාලනය
 ව්‍යාපෘතිය - 1 සාමාන්‍ය පරිපාලනය සහ ආයතනික සේවා
 (ආණ්ඩුකාරවරයා සහ ඔහුගේ පෞද්ගලික කාර්ය මණ්ඩලය)

වැය විෂයය	අංශය	වැය විෂයය කාණ්ඩය/ මාතෘකාව	2010	2011	2012
			සත්‍ය රු:	දැක්වීමේන්දු රු:	දැක්වීමේන්දු රු:
		සුනුකරාධර්මය විධිවිධාන	12,829,880	16,430,000	16,061,000
		පෞද්ගලික සේවාව	5,304,212	7,165,000	6,801,000
1001	22	වැඩුප් හා වේසන	3,659,621	4,945,000	4,523,000
1002	22	අතිකාල හා නිවාඩු දීම වැඩුප්	573,741	600,000	575,000
1003	22	(i) ජවන විධිවිධාන දීමනා	1,028,850	1,575,000	1,474,000
		(ii) වෙනත් දීමනා	42,000	45,000	229,000
		සමස්ත විධිවිධාන	248,760	250,000	275,000
1101	22	දේශීය	248,760	250,000	275,000
		සැපයීම්	3,830,151	4,395,000	4,590,000
1201	22	ලිපිවිද්‍යා හා කාර්යාලීය පාරිභෝගික ද්‍රව්‍ය	92,125	100,000	200,000
1202	22	ඉන්ධන හා ලිහිස් සෙල්	3,399,199	3,800,000	3,810,000
1203	22	නිල ඇඳුම්	10,355	20,000	20,000
1204	22	ආහාර පාන	156,537	200,000	250,000
1206	22	ධන්වුන් සකරණ හා විදුලි උපකරණ	12,675	75,000	75,000
1207	22	වෙනත්	159,260	200,000	235,000
		නඩත්තු විධිවිධාන	628,682	1,130,000	900,000
1301	22	වාහන	559,850	980,000	750,000
1302	22	ධන්තූ සුදුසු සහ සවිකිරීම්, උපකරණ	43,074	75,000	75,000
1303	22	ගොඩනැගිලි සහ සවිකිරීම්	25,758	75,000	75,000
		නිවිසුම්ගත සේවා	2,818,075	3,490,000	3,495,000
1401	22	ප්‍රවාහන	1,440,000	1,800,000	1,800,000
1402	22	විදුලි සංදේශ සේවා	510,364	700,000	700,000
1403	22	තැපැල් ගාස්තු		5,000	5,000
1404	22	විදුලිගත හා ජලය	483,557	575,000	580,000
1406	22	පළාත් පාලන ආයතනවලට ගෙවිය යුතු වරපහම් බදු		10,000	10,000
1407	22	වෙනත්	384,154	400,000	400,000

2012 - අගවැය ඇස්තමේන්තු
 ශීර්ෂය - 600 ආණ්ඩුකාරවර ජ්‍යෙෂ්ඨ කාර්යාලය
 වැඩ සටහන - 3 සලාස් සහ පරිපාලන සහ
 ව්‍යාපෘතිය - 1 සාමාන්‍ය පරිපාලන සහ ආයතනික සේවා
 (ආණ්ඩුකාරවරයා සහ ඔහුගේ පොද්ගලික කාර්ය මංචලය)

වැය විෂයය	අරමුදල් ප්‍රභවය	වැය විෂයය කාණ්ඩය/ මාසාසාව	2010	2011	2012
			සහ රු:	ඇස්තමේන්තුව රු:	ඇස්තමේන්තුව රු:
2001 2003	23	මූලධන විධිමත්	6,518,078	1,900,000	500,000
		මූලධන වත්කම් පුනරුත්ථාපනය හා වැඩි දියුණු කිරීම	330,098	1,050,000	200,000
		ගොඩනැගිලි වහන	330,098	550,000	200,000
2101 2102 2103 2105	23	ස්ථාවර වත්කම් අත්පත් කර ගැනීම	6,187,980	850,000	300,000
		වහන	6,078,940		
		ගෘහ භාණ්ඩ සහ කාර්යාල උපකරණ	84,660	100,000	100,000
		යන්ත්‍ර	24,380	350,000	200,000
		ඉඩම් හා ඉඩම් වැඩිදියුණු කිරීම		400,000	
ව්‍යාපෘතියේ මුළු වියදම්			19,347,958	18,330,000	16,561,000

	2010	2011	2012
	සහ රු:	ඇස්තමේන්තුව රු:	ඇස්තමේන්තුව රු:
මුළු කරණය	19,347,958	18,330,000	16,561,000
විකර්ෂක ප්‍රභූස්ථය			
පළාත් සභා අරමුදල	18,537,958	17,520,000	15,751,000
විශේෂ නීති සේවා වියදම්	810,000	810,000	810,000

600 - ආණ්ඩුකාරවර ජ්‍යෙෂ්ඨ කාර්යාලය

ව්‍යාපෘතියේ ප්‍රධානම කාර්ය මණ්ඩල සේවක මණ්ඩල සාරාංශය

කාර්යය	2010	2011	2012
	සහ	ඇස්තමේන්තුව	ඇස්තමේන්තුව
කාර්යය ඒ - ස්ථිර	1	1	1
කාර්යය බී - ස්ථිර			
- අතිශයී / තාවකාලික	4	5	5
කාර්යය සී - ස්ථිර			
- අතිශයී / තාවකාලික	6	6	6
කාර්යය ඩී - ස්ථිර			
- අතිශයී / තාවකාලික	13	13	10
එකතුව - ස්ථිර	1	1	1
- අතිශයී / තාවකාලික	23	24	21
එකතුව	24	25	22

2012 - අගවැරද අරක්කමේන්තු
 ශීර්ෂය - 600 ආණ්ඩුකාරවරු ලේකම් කාර්යාලය
 වැඩ සටහන - 3 පළාත් සභා පරිපාලනය
 ව්‍යාපෘතිය - 2 සාමාන්‍ය පරිපාලනය සහ ආයතනික සේවා

වැරද විෂයය	රාමුදල් වර්ගය	වැරද විෂයය කාණ්ඩය/ මාතෘකාව	2010	2011	2012
			සහ රු:	අරක්කමේන්තුව රු:	අරක්කමේන්තුව රු:
		සුනඛාරවර්ගය විෂය	6,990,288	7,723,000	9,309,000
		පොදුකළමනාකරණ	4,985,305	5,144,000	6,564,000
1001	22	වැටුප් හා වෙනත්	3,423,605	3,352,000	4,317,000
1002	22	අතිකාල හා නිවාඩු දීම වැටුප්	530,112	500,000	600,000
1003	22	(i) ජවන විෂය දීමනා	1,004,638	1,071,000	1,263,000
		(ii) වෙනත් දීමනා	26,950	96,000	264,000
1006	22	දේපල ණය පොලී		125,000	120,000
		ගම්ප් විෂය	109,272	225,000	225,000
1101	22	දේශීය	109,272	225,000	225,000
		සැපයීම්	766,571	799,000	905,000
1201	22	ලිපිද්‍රව්‍ය හා කාර්යාලීය පාරිභෝගික ද්‍රව්‍ය	93,838	94,000	150,000
1202	22	ඉන්ධන හා ශිඛි සේව	495,703	450,000	500,000
1203	22	කිල ඇදුම්	23,183	30,000	30,000
1204	22	ආහාර සහ	43,089	50,000	50,000
1206	22	සන්නිවේදන හා විදුලි උපකරණ	40,842	75,000	75,000
1207	22	වෙනත්	69,916	100,000	100,000
		නඩත්තු විෂය	609,428	620,000	670,000
1301	22	වාහන	550,256	500,000	550,000
1302	22	සන්නිවේදන සහ සම්බන්ධ, උපකරණ	55,825	70,000	70,000
1303	22	ගොඩනැගිලි සහ සවිකිරීම්	3,347	50,000	50,000
		නිවැසිමය සේවා	454,429	795,000	805,000
1401	22	ප්‍රවාහන	600	5,000	5,000
1402	22	විදුලි සංදේශ සේවා	187,423	275,000	275,000
1403	22	තැපැල් ගාස්තු	2,700	5,000	5,000
1404	22	විදුලි සහ ජලය	186,915	300,000	300,000
1406	22	පළාත් පාලන ආයතනවලට හෙවිස යුතු වරපතම් බදු	8,000	10,000	10,000
1407	22	වෙනත්	68,791	200,000	210,000
		වෙනත් සුනඛාරවර්ගය විෂය	65,283	140,000	140,000
1903	22	නිවාඩු කාලීන දුම්රිය බලපත්‍ර	40,400	90,000	90,000
1904	22	රාජ්‍ය භාෂා ප්‍රතිපත්ති ක්‍රියාත්මක කිරීම	24,883	50,000	50,000

2012 - අගවැය ඇස්තමේන්තු
 ශීර්ෂය - 600 ආණ්ඩුකරවර ලේකම් කාර්යාලය
 වැඩ සටහන - 3 පළාත් සභා පරිපාලනය
 ව්‍යාපෘතිය - 2 සාමාන්‍ය පරිපාලනය සහ ආයතනික සේවා

වැය විෂයය	අරමුදල් ප්‍රභවය	වැය විෂයය කාණ්ඩය/ මාසාකාරී	2010	2011	2012
			සහ රු:	ඇස්තමේන්තුව රු:	ඇස්තමේන්තුව රු:
2001 2002 2003	23	මූලධන වියදම්	328,652	830,000	500,000
		මූලධන වත්කම් දුනරුත්ථාපනය හා වැඩි දියුණු කිරීම	161,270	530,000	200,000
		ගොඩනැගිලි	35,890	500,000	200,000
		යන්ත්‍ර සුලු පවි කිරීම් සහ උපකරණ	90,380		
		වාහන	35,000	30,000	
		ස්ථාවර වත්කම් අපවත් කර ගැනීම	167,382	300,000	300,000
2102 2103	23	ගෘහ භාණ්ඩ සහ කාර්යාල උපකරණ	15,427	100,000	100,000
	23	යන්ත්‍ර	151,955	200,000	200,000
		ව්‍යාපෘතියේ මුළු වියදම්	7,318,940	8,553,000	9,809,000

	2010 සහ රු:	2011 ඇස්තමේන්තුව රු:	2012 ඇස්තමේන්තුව රු:
මුද්‍රා කරණය	7,318,940	8,553,000	9,809,000
විකර්ෂණ ප්‍රඥප්තිය පළාත් සභා අරමුදල	7,318,940	8,553,000	9,809,000

600 ආණ්ඩුකරවර ලේකම් කාර්යාලය

ව්‍යාපෘතිය ක්‍රියාත්මක කිරීමේ නියුක්ත සේවක මණ්ඩල පාරා-සය

කණ්ඩය	2010 සහ	2011 ඇස්තමේන්තුව	2012 ඇස්තමේන්තුව
කාණ්ඩය ඊ - ස්ථිර	2		1
කාණ්ඩය බී - ස්ථිර	1	1	2
- අනියම් / තාවකාලික			
කාණ්ඩය සී - ස්ථිර	7	7	6
- අනියම් / තාවකාලික			
කාණ්ඩය ඩී - ස්ථිර	7	9	9
- අනියම් / තාවකාලික			
එකතුව - ස්ථිර	17	17	18
- අනියම් / තාවකාලික			
එකතුව	17	17	18

2012 - අයවැය ඇස්තමේන්තු
ශීර්ෂය - 601 - පළාත් සභාව සහ පළාත් සභා ලේකම් කාර්යාලය

මෙහෙවර

විධිමත් නෛතික ක්‍රියාදාමයක් තුළින් උතුරු මැද පළාත් සභා ව්‍යවස්ථාදායකයේ කටයුතු සාර්ථකව ඉටු කරලීමට උපකාරී වීම.

ප්‍රධාන කාර්යයන්

- * සභාවේ රැස්වීම් යථා පරිදි කැඳවීම, පවත්වාගෙන යාම.
- * පළාත් සභා අරමුදල පිළිබඳ ගිණුම් කාරක සභාව, මහජන පෙත්සම් කාරක සභාව, යෝජනා ප්‍රඥප්ති හා නීති පිළිබඳ කාරක සභාව, පරිපාටි පිළිබඳ ව්‍යවස්ථා සම්පාදන කාරක සභාව, මන්ත්‍රී මණ්ඩල කාරක සභාව, කාර්ය උපදේශන කාරක සභාව ආදියේ රැස්වීම් පැවැත්වීම සහ ඒවායේ කටයුතු.
- * රැස්වීම් වලට ආදාය වාර්තා නිවැරදිව සකස් කිරීම, ඒවා සංදේශනය හා සුරක්ෂිතව තබා ගැනීම.
- * පළාත් සභා මන්ත්‍රීවරුන්ට හිමි පහසුකම්, දීමනා ආදිය සපයා දීම.
- * උතුරුමැද පළාත් ව්‍යවස්ථාදායකයට අදාළ ප්‍රකාශය හා වාර්තා පරිශීලනය සහ සංරක්ෂණය සඳහා පුස්තකාල සංවර්ධන කටයුතු පවත්වා ගැනීම.
- * උතුරුමැද පළාත් සභාවට අදාළ ප්‍රඥප්ති පළාත් සභාවට ඉදිරිපත් කිරීම හා සම්මත කිරීමෙන් පසු ඉදිරි කටයුතු කිරීම.

ව්‍යාපෘතිය 1 සාමාන්‍ය පරිපාලනය සහ ආයතනික සේවා (පළාත් සභාව)

ව්‍යාපෘතිය 2 සාමාන්‍ය පරිපාලනය සහ ආයතනික සේවා (පළාත් සභා ලේකම් කාර්යාලය)

2012 - අධ්‍යයන ඇස්තමේන්තු
 ශීර්ෂය - 601 පළාත් සභාව සහ සභාලේකම් කාර්යාලය

ආදායම් සහ අත්තිකාරම් ගිණුම් පාරාංශය

අයිතමය	2010	2011	2012
	සහන රු:	ඇස්තමේන්තුව රු:	ඇස්තමේන්තුව රු:
රාජ්‍ය නිලධාරීන්ට අත්තිකාරම් ගිණුම්			
විද්‍යමය උපරිම සීමාව	1,441,709	2,000,000	2,000,000
ලැබීමේ අවම සීමාව	1,271,749	900,000	1,400,000
උපරිම හර සේන සීමාව	4,223,981	5,754,022	5,923,981
සරු පළාත් සභා මන්ත්‍රීවරුන්ට ණය අත්තිකාරම්			
විද්‍යමය උපරිම සීමාව	1,473,342	-	-
ලැබීමේ අවම සීමාව	4,567,206	5,000,000	5,064,000
උපරිම හර සේන සීමාව	8,959,429	3,034,293	1,720,560

වැඩ සටහන් සහ ව්‍යාපෘති අනුව විද්‍යම් පාරාංශය

වැඩ සටහන්	වැඩ සටහන්/ ව්‍යාපෘති නාමය	2010	2011	2012
		සහන රු:	ඇස්තමේන්තුව රු:	ඇස්තමේන්තුව රු:
3	පුනරාවර්තන විද්‍යම්	69,174,938	85,012,000	87,003,000
	පළාත් සභා පරිපාලනය	69,174,938	85,012,000	87,003,000
	1. සාමාන්‍ය පරිපාලනය සහ ආයතනික සේවා(පළාත් සභාව)	61,606,007	77,451,000	78,112,000
3	2. සාමාන්‍ය පරිපාලනය සහ ආයතනික සේවා (පළාත් සභා ලේකම් කාර්යාලය)	7,568,931	7,561,000	8,891,000
	මූල විද්‍යම්	2,236,564	1,000,000	1,000,000
	පළාත් සභා පරිපාලනය	2,236,564	1,000,000	1,000,000
3	1. සාමාන්‍ය පරිපාලනය සහ ආයතනික සේවා(පළාත් සභාව)	824,158	-	-
	2. සාමාන්‍ය පරිපාලනය සහ ආයතනික සේවා (පළාත් සභා ලේකම් කාර්යාලය)	1,412,406	1,000,000	1,000,000
	මූල විද්‍යම්	71,411,502	86,012,000	88,003,000
3	පළාත් සභා පරිපාලනය	71,411,502	86,012,000	88,003,000
	1. සාමාන්‍ය පරිපාලනය සහ ආයතනික සේවා(පළාත් සභාව)	62,430,165	77,451,000	78,112,000
	2. සාමාන්‍ය පරිපාලනය සහ ආයතනික සේවා (පළාත් සභා ලේකම් කාර්යාලය)	8,981,337	8,561,000	9,891,000

2012 - අගවැය ඇස්තමේන්තු
 ශීර්ෂය - 601 පළාත් සභාව සහ සභාලේකම් කාර්යාලය

වැය විෂයය කාණ්ඩය ඇතුළු වියදම් පාරා-සය

වැය විෂයය කාණ්ඩය	2010	2011	2012
	සහය රු:	ඇස්තමේන්තුව රු:	ඇස්තමේන්තුව රු:
පුනරාවර්තන වියදම්	69,174,938	85,012,000	87,003,000
පොදුකලීය පබ්ලිසි	52,626,582	67,818,000	68,513,000
ගමන් වියදම්	468,518	500,000	500,000
සැපයීම්	5,112,929	5,799,000	6,250,000
නඩත්තු වියදම්	3,303,854	3,350,000	3,600,000
ගිවිසුම් ගත සේවා	7,618,195	7,500,000	8,095,000
වෙනත් පුනරාවර්තන වියදම්	44,860	45,000	45,000
මූලධන වියදම්	2,236,564	1,000,000	1,000,000
මූලධන වත්කම් පුනරුත්ථාපනය හා වැඩි දියුණු කිරීම	-	400,000	300,000
ස්ථාවර වත්කම් අත්පත්කර ගැනීම	2,236,564	600,000	700,000
මුළු වියදම්	71,411,502	86,012,000	88,003,000

	2010	2011	2012
	සහය රු:	ඇස්තමේන්තුව රු:	ඇස්තමේන්තුව රු:
මූල්‍ය සරණය	71,411,502	86,012,000	88,003,000
විකර්ෂන ප්‍රඥප්තිය			
පළාත් සභා අරමුදල	61,806,752	75,633,250	77,624,250
විශේෂ නිසි සේවා වියදම්	9,604,750	10,378,750	10,378,750

වැඩ සටහන ක්‍රියාත්මක කිරීමේ නියුක්ත සේවක මණ්ඩල පාරා-සය

කණ්ඩය	2010	2011	2012
	සහය	ඇස්තමේන්තුව	ඇස්තමේන්තුව
කාණ්ඩය ඊ - ස්ථිර	34	29	29
කාණ්ඩය ඩී - ස්ථිර	1	1	2
- අනියම් / භාවකාලීය	-	5	5
කාණ්ඩය සී - ස්ථිර	8	8	8
- අනියම් / භාවකාලීය	69	69	69
කාණ්ඩය ඩී - ස්ථිර	6	6	6
- අනියම් / භාවකාලීය	42	42	42
එකතුව - ස්ථිර	49	44	45
- අනියම් / භාවකාලීය	111	116	116
එකතුව	160	160	161

2012 - අයවැය ඇස්තමේන්තු
 ශීර්ෂය - 601 පළාත් සභාව සහ සභාලේකම් කාර්යාලය
 වැඩ සටහන - 3 පළාත් සභා පරිපාලනය
 ව්‍යාපෘතිය - 1 සාමාන්‍ය පරිපාලනය සහ ආයතනික සේවා (පළාත් සභාව)

වැය විෂය	ආරම්භක වර්ෂය	වැය විෂයය කාර්ය/ මාතෘකාව	2010	2011	2012
			සත්‍ය රු:	ඇස්තමේන්තුව රු:	ඇස්තමේන්තුව රු:
		සුභරාධර්මය විභාග	61,606,007	77,451,000	78,112,000
		පොදුගිණි පවිත්‍රය	46,777,316	61,741,000	61,562,000
1001	22	වැටුප් හා වේතන	28,943,162	28,997,000	28,998,000
1002	22	අතිකාල හා නිවාඩු දින වැටුප්	535,604	554,000	554,000
1003	22	(i) ජවන විභාග දීමනා	7,479,975	9,072,000	8,143,000
		(ii) වෙනත් දීමනා	9,818,575	23,118,000	23,867,000
		කමන් විභාග	318,833	350,000	300,000
1101	22	දේශීය	318,833	350,000	300,000
		සැපයීම්	4,551,624	5,200,000	5,475,000
1201	22	ලිපිලිපි හා කාර්යාලීය පාරිභෝගික ද්‍රව්‍ය	1,106,572	1,000,000	1,500,000
1202	22	ඉන්ධන හා ලිඛිත පෙත්‍ර	2,750,735	3,400,000	3,200,000
1204	22	ආහාර පාන	583,598	600,000	575,000
1206	22	තන්හෝපකරණ හා විදුලි උපකරණ	13,470	100,000	100,000
1207	22	වෙනත්	97,249	100,000	100,000
		නඩිගනු විභාග	2,628,096	2,950,000	3,050,000
1301	22	වාහන	2,203,450	2,000,000	2,400,000
1302	22	ගන්නු යුතු සහ සවිකිරීම්, උපකරණ	302,768	450,000	450,000
1303	22	තොටුගිණි සහ සවිකිරීම්	115,262	500,000	200,000
1304	22	වෙනත්	6,616		
		ශීර්ෂිකය සේවා	7,330,138	7,210,000	7,725,000
1402	22	විදුලි සංදේශ සේවා	510,075	850,000	700,000
1404	22	විදුලි සහ ප්‍රේම	1,301,458	2,000,000	1,600,000
1406	22	පළාත් පාලන ආයතනවලට හෙවිස යුතු වරපතම් බදු	200,000	200,000	175,000
1407	22	වෙනත්	1,334,460	1,160,000	1,200,000
1405	22	බදු කැපී හා කැපී ගාස්තු	3,984,145	3,000,000	4,050,000

2012 - අගවැය ඇස්තමේන්තු
 ශීර්ෂය - 601 පළාත් සභාව සහ සභාලේකම් කාර්යාලය
 වැඩ සටහන - 3 පළාත් සභා පරිපාලනය
 ව්‍යාපෘතිය - 1 සාමාන්‍ය පරිපාලන සහ ආයතනික සේවා (පළාත් සභාව)

වැය විෂය	අරමුදල් වර්ගය	වැය විෂයය කාණ්ඩය/ මාතෘකාව	2010 සහය රු:	2011 ඇස්තමේන්තුව රු:	2012 ඇස්තමේන්තුව රු:
2102	23	මූලධන වියදම්	824,158	-	-
		සඳාහර වත්කම් අත්පත් කර ගැනීම	824,158	-	-
		ගෘහ කාණ්ඩ සහ කාර්යාල උපකරණ	824,158		
		ව්‍යාපෘතියේ මුළු වියදම්	62,430,165	77,451,000	78,112,000

	2010 සහය රු:	2011 ඇස්තමේන්තුව රු:	2012 ඇස්තමේන්තුව රු:
මූල්‍ය කරණය	62,430,165	77,451,000	78,112,000
විකේතන ප්‍රඥප්තිය			
පළාත් සභා අරමුදල	52,825,415	67,072,250	67,733,250
විශේෂ නිති සේවා වියදම්	9,604,750	10,378,750	10,378,750

ව්‍යාපෘතිය ක්‍රියාත්මක කිරීමේ නිලධාරීන් සේවක මණ්ඩල සාරාංශය

කාර්යය	2010 සහය	2011 ඇස්තමේන්තුව	2012 ඇස්තමේන්තුව
කාණ්ඩය ඒ - ස්ථිර	33	28	28
කාණ්ඩය බී - ස්ථිර			
- අනියම් / තාවකාලික	-	5	5
කාණ්ඩය සී - ස්ථිර			
- අනියම් / තාවකාලික	69	69	69
කාණ්ඩය ඩී - ස්ථිර			
- අනියම් / තාවකාලික	42	42	42
එකතුව - ස්ථිර	33	28	28
- අනියම් / තාවකාලික	111	116	116
එකතුව	144	144	144

2012 - අධ්‍යයන අරමුදල
 ශ්‍රී ලංකා - 601 පළාත් සභාව සහ සභාලේකම් කාර්යාලය
 වැඩි පවත්වා - 3 පළාත් සභා පරිපාලනය
 ව්‍යාපෘතිය - 2 සාමාන්‍ය පරිපාලනය සහ ආයතනික සේවා (පළාත් සභා ලේකම් කාර්යාලය)

වැය විෂය	අංශය	වැය විෂය කාර්යාල/ මාසාකාරී	2010	2011	2012
			සහ රු:	අරමුදල රු:	අරමුදල රු:
		පුනරාවර්තන වියදම්	7,568,931	7,561,000	8,891,000
		පොදුගලික පවිනඩ්	5,849,266	6,077,000	6,951,000
1001	22	වැටුප් හා වෙනත්	4,096,792	4,203,000	4,844,000
1002	22	අතිකාල හා නිවාඩු දින වැටුප්	598,357	625,000	600,000
1003	22	(i) ස්වක වියදම් දීමනා	1,011,500	1,008,000	1,193,000
		(ii) වෙනත් දීමනා	142,617	241,000	314,000
		ගමන් වියදම්	149,685	150,000	200,000
1101	22	දේශීය	149,685	150,000	200,000
		සැපයීම්	561,305	599,000	775,000
1201	22	ලිපිද්‍රව්‍ය හා කාර්යාලීය පාරිභෝගික ද්‍රව්‍ය	46,706	49,000	100,000
1202	22	ඉන්ධන හා ලිපි සේවාව	447,000	450,000	550,000
1203	22	නිල ඇඳුම්	52,690	60,000	65,000
1204	22	ආහාර පාන		10,000	10,000
1206	22	යන්ත්‍රෝපකරණ හා විදුලි උපකරණ		15,000	25,000
1207	22	වෙනත්	14,909	15,000	25,000
		නඩත්තු වියදම්	675,758	400,000	550,000
1301	22	වාහන	481,769	200,000	350,000
1302	22	යන්ත්‍ර සහ සවිකර්ම, උපකරණ	86,395	100,000	100,000
1303	22	ගොඩනැගිලි සහ සවිකර්ම	107,594	100,000	100,000
		ශීඝ්‍රමයෙන් සේවා	288,057	290,000	370,000
1401	22	ප්‍රවාහන	2,300		
1402	22	විදුලි සංදේශ සේවා	244,817	250,000	300,000
1403	22	තැපැල් ගාස්තු	5,435	10,000	10,000
1404	22	විදුලි හා පලය	35,505	30,000	60,000
		වෙනත් පුනරාවර්තන වියදම්	44,860	45,000	45,000
1903	22	නිවාඩු කාලීන දීමනා බලපත්‍ර	39,710	45,000	45,000
1904	22	රාජ්‍ය භාෂා ප්‍රතිපත්ති ක්‍රියාත්මක කිරීම	5,150		

2012 - අගවැය ඇස්තමේන්තු
 ශීර්ෂය - 601 පළාත් සභාව සහ සභාලේඛම් කාර්යාලය
 වැඩි සටහන - 3 පළාත් සභා පරිපාලනය
 ව්‍යාපෘතිය - 2 සාමාන්‍ය පරිපාලනය සහ ආයතනික සේවා (පළාත් සභා ලේඛම් කාර්යාලය)

වැය විෂය	අංශ/විෂයය	වැය විෂයය කාණ්ඩය/ මාසාකාරී	2010 සහය රු:	2011 ඇස්තමේන්තුව රු:	2012 ඇස්තමේන්තුව රු:
2001	23	මූලධන විද්‍යුතී	1,412,406	1,000,000	1,000,000
		මූලධන වත්කම් දුනරුවනාසනය හා වැඩි දියුණු කිරීම ගොඩනැගිලි	-	400,000	300,000
		ස්ථාවර වත්කම් අත්පත් කර ගැනීම	1,412,406	600,000	700,000
2102	23	ගෘහ භාණ්ඩ හා කාර්යාලීය උපකරණ	1,226,206	400,000	500,000
2103	23	යන්ත්‍ර	186,200	200,000	200,000
ව්‍යාපෘතියේ මුළු විද්‍යුතී			8,981,337	8,561,000	9,891,000

	2010 සහය රු:	2011 ඇස්තමේන්තුව රු:	2012 ඇස්තමේන්තුව රු:
මූල්‍ය කරණය	8,981,337	8,561,000	9,891,000
විකර්මන ප්‍රඥප්තිය පළාත් සභා අරමුදල විශේෂ නීති සේවා විද්‍යුතී	8,981,337	8,561,000	9,891,000

ව්‍යාපෘතිය ක්‍රියාත්මක කිරීමේ නියුක්ත සේවක මණ්ඩල සාරාංශය

තත්වය	2010 සහය	2011 ඇස්තමේන්තුව	2012 ඇස්තමේන්තුව
කාණ්ඩය ඒ - ස්ථිර	1	1	1
කාණ්ඩය බී - ස්ථිර - අනියම් / පාවකාලීන	1	1	2
කාණ්ඩය සී - ස්ථිර - අනියම් / පාවකාලීන	8	8	8
කාණ්ඩය ඩී - ස්ථිර - අනියම් / පාවකාලීන	6	6	6
එකතුව - ස්ථිර	16	16	17
- අනියම් / පාවකාලීන	-	-	-
එකතුව	16	16	17

2012 - අයවැය ඇස්තමේන්තු
ශීර්ෂ - 602 - පළාත් රාජ්‍ය සේවා කොමිෂන් සභාව

මෙහෙවර

විධිමත් කාර්යක්ෂම හා විනය ගරුක පළාත් රාජ්‍ය සේවයක් ඇති කිරීම තුළින් මහජන සුභ සිද්ධිය සැලසීම සඳහා ඇප කැප වීම.

ප්‍රධාන කාර්යයන්

- * ශ්‍රී ලංකා විභාග දෙපාර්තමේන්තුව මගින් විභාග පවත්වා එම ප්‍රතිඵල මත කරනු ලබන බඳවා ගැනීම් (බාහිර/අභ්‍යන්තර)
- * රජයේ පුටුපත්/ගැසට් නිවේදන මගින් අයදුම්පත් කැඳවා මෙම කොමිෂන් සභාව මගින් විභාග පවත්වා/සම්මුඛ පරීක්ෂණ පවත්වා කරනු ලබන බඳවා ගැනීම්.
- * සෞඛ්‍ය සේවා අධ්‍යක්ෂ ජනරාල් විසින් තෝරා ගෙන උතුරු මැද පළාත් රාජ්‍ය සේවා කොමිෂන් සභාව සඳහා නම් කර එවනු ලබන අයගේ බඳවා ගැනීම්.
- * අධ්‍යාපන අමාත්‍යාංශය මගින් නම් කර එවන අයදුම්කරුවන්ට ගුරු පත්වීම් ලබාදීම සඳහා සම්මුඛ පරීක්ෂණයට භාජන කිරීමට ප්‍රධාන අමාත්‍යාංශයේ නිර්දේශ මත අනුමැතිය දීම.
- * අනෙකුත් පළාත් සභා චලිත හා මධ්‍යම රජයේ ස්ථාන මාරුවීම් ලබා පැමිණෙන අය අන්තර්ග්‍රහණය කිරීම.
- * ව්‍යවස්ථා/සේවාවන් හා චක්‍රලේඛ මත දෙනු ලබන පත්වීම්, උසස්වීම්.
- * උසස්වීම් හා කරනු ලබන පත්වීම් (කළමනාකරණ සහකාර සේවයේ අධි ශ්‍රේණියේ, 1/2/3, රියදුරු සහ කණිෂ්ඨ සේවක ආදී)
- * දෙපාර්තමේන්තු ප්‍රධානී පනතුරු හැර වැඩ බැලීම් සඳහා කරනු ලබන පත්වීම් හා රාජකාරි ඉටු කිරීම සඳහා කරනු ලබන පත්වීම්.
- * පරිවාස කාලය අවසානයේ සේවය ස්ථිර කිරීම.
- * ස්ථාන මාරු ලබාදීම (අන්තර් පළාත් ස්ථාන මාරු, වාර්ෂික ස්ථාන මාරු, සුභද ස්ථාන මාරු, අභ්‍යන්තර ස්ථාන මාරු, ගුරු ස්ථාන මාරු ආදිය.)

- * කාර්යක්ෂමතා කඩඉම් විභාග හා සමාන්තර ශ්‍රේණි හා රියැදුරු ශ්‍රේණි වල අය කාර්යක්ෂමතා කඩඉමෙන් නිදහස් කිරීම.
- * සේවා කාලය දීර්ඝ කිරීම. (දිප ව්‍යාප්ත සේවාවන් හා අනෙකුත් සේවාවන්)
- * මාණ්ඩලික ශ්‍රේණිවල නිලධාරීන් විශ්‍රාම ගැන්වීම.
- * විනය පරීක්ෂණ වලට අදාළ අභියාචනා බලධාරියා ලෙස ක්‍රියා කිරීම.
- * දෙපාර්තමේන්තු ප්‍රධානියා විසින් ඉදිරිපත් කරනු ලබන බඳවා ගැනීමේ පරිපාටිය හා සංශෝධිත කෙටුම්පත් සඳහා අනුමැතිය දීම.
- * අභියාචනා බලධාරියා විශයෙන් කටයුතු කිරීම.
- * උතුරු මැද පලාත් රාජ්‍ය සේවයේ සේවක සංඛ්‍යා පිළිබඳ තොරතුරු, භ්‍රෛමාදීක වාර්තා මගින් ලබාගෙන යාවත්කාලීන කිරීම.

ව්‍යාපෘතිය 2 සාමාන්‍ය පරිපාලනය සහ ආයතනික සේවා

2012 - අගවැය ඇස්තමේන්තු
 ශීර්ෂය - 602 පළාත් රාජ්‍ය සේවා කොමිෂන් සභාව

ආදායම් සහ අත්තිකාරම් ගිණුම් සාරාංශය

අයිතමය	2010	2011	2012
	සහය රු:	ඇස්තමේන්තුව රු:	ඇස්තමේන්තුව රු:
රාජ්‍ය නිලධාරීන්ට අත්තිකාරම් ගිණුම්			
විද්‍යමය උපරිම සීමාව	1,260,175	1,200,000	1,200,000
ලැබීමේ අවම සීමාව	956,269	1,150,000	1,000,000
උපරිම හර ජේෂ සීමාව	2,551,791	2,397,885	2,801,791

වැඩ සටහන් සහ ව්‍යාපෘති අනුව වියදම් සාරාංශය

වැඩ සටහන්	වැඩ සටහන්/ ව්‍යාපෘති නාමය	2010	2011	2012
		සහය රු:	ඇස්තමේන්තුව රු:	ඇස්තමේන්තුව රු:
3	සුනුවරපිටිය විද්‍යාලය	8,592,928	9,185,000	9,997,000
	පළාත් සභා පරිපාලනය	8,592,928	9,185,000	9,997,000
	2. සාමාන්‍ය පරිපාලනය සහ ආයතනික සේවා	8,592,928	9,185,000	9,997,000
3	මුලතිව් විද්‍යාලය	248,977	1,000,000	1,400,000
	පළාත් සභා පරිපාලනය	248,977	1,000,000	1,400,000
	2. සාමාන්‍ය පරිපාලනය සහ ආයතනික සේවා	248,977	1,000,000	1,400,000
3	මුලු විද්‍යාලය	8,841,905	10,185,000	11,397,000
	පළාත් සභා පරිපාලනය	8,841,905	10,185,000	11,397,000
	2. සාමාන්‍ය පරිපාලනය සහ ආයතනික සේවා	8,841,905	10,185,000	11,397,000

2012 - අගවැය ඇස්තමේන්තු
 ශීර්ෂය - 602 පළාත් රාජ්‍ය සේවා කොමිෂන් සභාව

වැය විෂයය කාණ්ඩය අනුව විෂයම් පාරාංශය

වැය විෂයය කාණ්ඩය	2010	2011	2012
	සංඛ්‍යා	ඇස්තමේන්තු	ඇස්තමේන්තු
	රු:	රු:	රු:
පුනරාවර්තන විෂයම්	8,592,928	9,185,000	9,997,000
පොදුගලික පවිනඩි	6,826,824	7,376,000	8,047,000
ගමන් විෂයම්	79,230	75,000	80,000
සැපයීම්	564,768	435,000	380,000
නඩත්තු විෂයම්	451,518	397,000	513,000
ශිවිසුම් ගස සේවා	454,616	507,000	562,000
වෙනත් පුනරාවර්තන විෂයම්	215,972	395,000	415,000
මූලධන විෂයම්	248,977	1,000,000	1,400,000
මූලධන වත්කම් පුනරුත්ථාපනය හා වැඩි දියුණු කිරීම	-	400,000	800,000
ස්ථාවර වත්කම් අත්පත්කර ගැනීම	248,977	600,000	600,000
මුළු විෂයම්	8,841,905	10,185,000	11,397,000

	2010	2011	2012
	සංඛ්‍යා	ඇස්තමේන්තු	ඇස්තමේන්තු
	රු:	රු:	රු:
මුළු සංඛ්‍යාව	8,841,905	10,185,000	11,397,000
විකර්මන ප්‍රඥප්තිය			
පළාත් සභා අරමුදල	8,421,905	9,675,000	10,893,000
විශේෂ නීති සේවා විෂයම්	420,000	510,000	504,000

වැඩ සටහන සිදුකරන කිරීමේ නියුක්ත සේවක මණ්ඩල පාරාංශය

කණ්ඩය	2010	2011	2012
	සංඛ්‍යා	ඇස්තමේන්තු	ඇස්තමේන්තු
කාණ්ඩය ඒ - ස්ථිර	1	1	1
කාණ්ඩය බී - ස්ථිර	1	1	1
- අනියම් / තාවකාලික	-	-	-
කාණ්ඩය සී - ස්ථිර	14	14	14
- අනියම් / තාවකාලික	-	-	-
කාණ්ඩය ඩී - ස්ථිර	5	5	5
- අනියම් / තාවකාලික	-	-	-
එකතුව - ස්ථිර	21	21	21
- අනියම් / තාවකාලික	-	-	-
එකතුව	21	21	21

2012 - අයවැය ඇස්තමේන්තු
 ශීර්ෂය - 602 පළාත් රාජ්‍ය සේවා කොමිෂන් සභාව
 වැඩි සටහන - 3 පළාත් සභා පරිපාලනය
 ව්‍යාපෘතිය - 2 සාමාන්‍ය පරිපාලනය සහ ආයතනික සේවා

වැය විෂයය	අංශය	වැය විෂයය කාණ්ඩය/ මාතෘකාව	2010	2011	2012
			සහ රු:	ඇස්තමේන්තුව රු:	ඇස්තමේන්තුව රු:
		පුනරාවර්තන වියදම්	8,592,928	9,185,000	9,997,000
		සෞඳ්ගලික පඩිනඩි	6,826,824	7,376,000	8,047,000
1001	22	වැටුප් හා වේතන	4,455,878	4,628,000	4,838,000
1002	22	අතිකාල හා නිවාඩු දින වැටුප්	627,654	600,000	650,000
1003	22	(i) පවන වියදම් දීමනා	1,302,402	1,323,000	1,475,000
		(ii) වෙනස් දීමනා	440,890	825,000	1,034,000
1006	22	දේශල නියම පොලී			50,000
		තමන් වියදම්	79,230	75,000	80,000
1101	22	දේශික	79,230	75,000	80,000
		සැපයීම්	564,768	435,000	380,000
1201	22	ලිපිවිද්‍යා හා කාර්යාලීය පාරිභෝගික ද්‍රව්‍ය	184,183	200,000	200,000
1202	22	ඉන්ධන හා ලිහිසි තෙල්	243,703	80,000	50,000
1203	22	නිල ඇඳුම්	15,280	15,000	15,000
1204	22	ආහාර පාන	10,897	5,000	5,000
1206	22	යන්ත්‍රෝපකරණ හා විදුලි උපකරණ	42,890	75,000	50,000
1207	22	වෙනත්	67,815	60,000	60,000
		නඩත්තු වියදම්	451,518	397,000	513,000
1301	22	වාහන	215,404	250,000	250,000
1302	22	යන්ත්‍ර යුග්‍ය සහ සවිකිරීම්, උපකරණ	72,410	50,000	75,000
1303	22	තොඩනැගිලි සහ සවිකිරීම්	150,549	67,000	158,000
1307	22	වෙනත්	13,155	30,000	30,000
		ශීර්ෂමයෙන් සේවා	454,616	507,000	562,000
1401	22	ප්‍රවාහන	860	2,000	2,000
1402	22	විදුලි සංදේශ සේවා	155,229	180,000	200,000
1403	22	තැපැල් ගාස්තු	26	10,000	10,000
1404	22	විදුලි සහ ජලය	246,710	250,000	275,000
1406	22	පළාත් පාලන ආයතනවලට ගෙවිය යුතු වර්ෂම බදු		5,000	5,000
1407	22	වෙනත්	51,791	60,000	70,000
		වෙනත් පුනරාවර්තන වියදම්	215,972	395,000	415,000
1903	22	නිවාඩු කාලීන දුම්රිය බලපත්‍ර	18,340	40,000	50,000
1904	22	රාජ්‍ය ආභා ප්‍රතිපත්ති ක්‍රියාත්මක කිරීම	35,220	40,000	50,000
1905	22	වෙනත්	160,612	300,000	300,000
1907	22	පුනුණු	1,800	15,000	15,000

2012 - අගවැය ඇස්තමේන්තු
 ශීර්ෂය - 602 පළාත් රාජ්‍ය සේවා කොමිෂන් සභාව
 වැඩි සටහන - 3 පළාත් සභා පරිපාලනය
 ව්‍යාපෘතිය - 2 සිවිල් පරිපාලනය සහ ආයතනික සේවා

වැය විෂයය	අරමුදල් ප්‍රභවය	වැය විෂයය කාණ්ඩය/ මාතෘකාව	2010	2011	2012
			සහය	ඇස්තමේන්තුව	ඇස්තමේන්තුව
			රු:	රු:	රු:
		මූලධන විභද්ධ	248,977	1,000,000	1,400,000
		මූලධන වත්කම් පුනරුත්ථාපනය හා වැඩි දියුණු කිරීම	-	400,000	800,000
2001	23	කොටසැහිලි		200,000	400,000
2002	23	ගන්තූ සුභ සහ සවිකිරීම්		200,000	100,000
2003	23	වාහන			300,000
		ස්ථාවර වත්කම් ඇස්තමේන්තු ගැනීම	248,977	600,000	600,000
2102	23	ගෘහ භාණ්ඩ සහ කාර්යාල උපකරණ	151,597	100,000	100,000
2103	23	ගන්තූ	97,380	500,000	500,000
		ව්‍යාපෘතියේ මුළු වියදම	8,841,905	10,185,000	11,397,000

	2010	2011	2012
	සහය	ඇස්තමේන්තුව	ඇස්තමේන්තුව
	රු:	රු:	රු:
මූල්‍ය කරණය	8,841,905	10,185,000	11,397,000
විකර්මන ප්‍රඥප්තිය			
පළාත් සභා අරමුදල	8,421,905	9,675,000	10,893,000
විශේෂ නිති සේවා වියදම්	420,000	510,000	504,000

602 - පළාත් රාජ්‍ය සේවා කොමිෂන් සභාව
 ව්‍යාපෘතියේ ක්‍රියාත්මක කිරීමේ නිවැරදි සේවක මණ්ඩල සාරාංශය

සේවක	2010	2011	2012
	සහය	ඇස්තමේන්තුව	ඇස්තමේන්තුව
කාණ්ඩය ඒ - ස්ථිර	1	1	1
කාණ්ඩය බී - ස්ථිර	1	1	1
- අනියම් / කාට්කාලික			
කාණ්ඩය සී - ස්ථිර	14	14	14
- අනියම් / කාට්කාලික			
කාණ්ඩය ඩී - ස්ථිර	5	5	5
- අනියම් / කාට්කාලික			
එකතුව - ස්ථිර	21	21	21
- අනියම් / කාට්කාලික			
එකතුව	21	21	21

2012 - අයවැය ඇස්තමේන්තු
ශීර්ෂය - 603 - සමුපකාර සේවක කොමිෂන් සභාව

මෙහෙවර

උතුරු මැද පළාතේ සමුපකාර සේවකයින්ගේ සේවා තත්වය ප්‍රශස්ථ මට්ටමකට ගෙන ඒමට අවශ්‍ය දැනුම, කුසලතා වර්ධනය කිරීම හා ඔවුන්ගේ පුද්ගල සංවර්ධනය උදෙසා කළ හැකි උපරිම සේවාව ඉටු කිරීම තුළින් ජනතා සේවාවට උපරිමයෙන් යොමු කිරීම.

ප්‍රධාන කාර්යයන්

- * සමුපකාර සේවකයින්ගේ සේවා ගැටළු නිරාකරණය කිරීම.
- * සමුපකාර සේවකයින්ගේ විනයානුකූල තීරණවල අවසාන අභියාචනා බලධාරියා ලෙස ක්‍රියා කිරීම.
- * සමුපකාර සේවකයින්ගේ සේවා ස්ථිර කිරීම අනුමත කිරීම.
- * සමුපකාර සේවකයින්ගේ බඳවා ගැනීම් පරිපාටි සකස් කිරීම හා සේවා වැටුප්, පාරිභෝගික දීමනා පිළිබඳ තීරණ ගැනීම.
- * ඵලදායී හා ගුණාත්මක සේවාවක් පාරිභෝගික ජනතාව වෙත සැපයීමට හැකිවන පරිදි සමුපකාර සේවකයින් තුරු කරවීම.
- * සේවා තත්වයන් වැඩිදියුණු කිරීම සඳහා අවශ්‍ය දැනුම, කුසලතාවය වර්ධනය කිරීම අරමුණු කරගෙන සේවකයින් පුහුණු කිරීම සහ සමුපකාර සේවකයින් විනයානුකූල කටයුතු වලට යොමුකිරීමත් එමඟින් විනය ගරුක බව සුරැකීම.

2012 - අගවැය ඇස්තමේන්තු
 ශීර්ෂය - 603 පළාත් සමුපකාර සේවක කොමිෂන් සභාව

ආදායම් සහ අත්තිකාරම් ගිණුම් සාරාංශය

අයිතමය	2010	2011	2012
	සහය රු:	ඇස්තමේන්තුව රු:	ඇස්තමේන්තුව රු:
රාජ්‍ය නිලධාරීන්ට අත්තිකාරම් ගිණුම්			
විද්‍යුතමිනි උපරිම සීමාව	281,521	400,000	400,000
ලැබීමේ අවම සීමාව	696,281	150,000	600,000
උපරිම හර ජේෂ සීමාව	1,503,103	2,452,863	1,353,103

වැඩ සටහන් සහ ව්‍යාපෘති අනුව වියදම් සාරාංශය

වැඩ සටහන්	වැඩ සටහන්/ ව්‍යාපෘති නාමය	2010	2011	2012
		සහය රු:	ඇස්තමේන්තුව රු:	ඇස්තමේන්තුව රු:
3	සුනරාවර්තන වියදම්	3,428,483	3,859,000	4,105,000
	පළාත් සභා පරිපාලනය	3,428,483	3,859,000	4,105,000
	2. සාමාන්‍ය පරිපාලනය සහ ආයතනික සේවා	3,428,483	3,859,000	4,105,000
3	මූලධන වියදම්	465,457	400,000	300,000
	පළාත් සභා පරිපාලනය	465,457	400,000	300,000
	2. සාමාන්‍ය පරිපාලනය සහ ආයතනික සේවා	465,457	400,000	300,000
3	මුළු වියදම	3,893,940	4,259,000	4,405,000
	පළාත් සභා පරිපාලනය	3,893,940	4,259,000	4,405,000
	2. සාමාන්‍ය පරිපාලනය සහ ආයතනික සේවා	3,893,940	4,259,000	4,405,000

2012 - අගවැය ඇස්තමේන්තු
 ශීර්ෂය - 603 පළාත් සමුදායකාර සේවක කොමිෂන් සභාව

වැය විෂයය කාණ්ඩය අනුව විඳුම් සාරාංශය

වැය විෂයය කාණ්ඩය	2010	2011	2012
	සහය රු:	ඇස්තමේන්තුව රු:	ඇස්තමේන්තුව රු:
පුනරාවර්තන විඳුම්	3,428,483	3,859,000	4,105,000
පොදුගලික පබ්ලිසි	2,461,744	2,724,000	3,005,000
ගමන් විඳුම්	83,945	120,000	140,000
සැපයීම්	261,582	283,000	273,000
නඩිස්තු විඳුම්	364,965	335,000	335,000
ගිවිසුම් ගත සේවා	107,752	177,000	219,000
වෙනත් පුනරාවර්තන විඳුම්	148,495	220,000	133,000
මූලධන විඳුම්	465,457	400,000	300,000
මූලධන වත්කම් පුනරුත්ථාපනය හා වැඩි දියුණු කිරීම	370,880	200,000	300,000
ස්ථාවර වත්කම් අත්පත්කර ගැනීම	94,577	200,000	-
මුළු විඳුම්	3,893,940	4,259,000	4,405,000

	2010	2011	2012
	සහය රු:	ඇස්තමේන්තුව රු:	ඇස්තමේන්තුව රු:
මූල්‍ය කරණය	3,893,940	4,259,000	4,405,000
විසර්ජන ප්‍රඥප්තිය	3,893,940	4,259,000	4,405,000
පළාත් සභා අරමුදල			
විශේෂ නීති සේවා විඳුම්			

වැඩ සටහන ක්‍රියාත්මක කිරීමේ නියුක්ත සේවක මණ්ඩල සාරාංශය

කණ්ඩය	2010	2011	2012
	සහය	ඇස්තමේන්තුව	ඇස්තමේන්තුව
කාණ්ඩය ඒ - ස්ථිර	1	1	1
කාණ්ඩය බී - ස්ථිර	1	1	1
- අනියම් / තාවකාලික			
කාණ්ඩය සී - ස්ථිර	3	3	3
- අනියම් / තාවකාලික			
කාණ්ඩය ඩී - ස්ථිර	2	2	2
- අනියම් / තාවකාලික			
එකතුව - ස්ථිර	7	7	7
- අනියම් / තාවකාලික	-	-	-
එකතුව	7	7	7

2012 - අධ්‍යයන අරමුදල් වාර්ෂික
 ශීර්ෂය - 603 පළාත් සමුදාය සේවක කොමිෂන් සභාව
 වැඩි සටහන - 3 පළාත් සභා පරිපාලනය
 ව්‍යාපෘතිය - 2 සාමාන්‍ය පරිපාලනය සහ ආයතනික සේවා

වැය විෂයය	අංශය	වැය විෂයය කාණ්ඩය/ මාතෘකාව	2010 සහය රු:	2011 අරමුදල් වැය රු:	2012 අරමුදල් වැය රු:
		සුනුවරාධිපති විෂයය	3,428,483	3,859,000	4,105,000
		පොදුකම සේවාව	2,461,744	2,724,000	3,005,000
1001	22	වැටුප් හා වේතන	1,575,094	1,758,000	1,745,000
1002	22	අභියාචනා හා කිවිදි දින වැටුප්	243,892	250,000	250,000
1003	22	(i) ජීවන වියදම් දීමනා	426,605	441,000	491,000
		(ii) වෙනත් දීමනා	216,153	275,000	519,000
		ගමන් වියදම්	83,945	120,000	140,000
1101	22	දේශීය	83,945	120,000	140,000
		කැපයීම්	261,582	283,000	273,000
1201	22	ලිපිවිද්‍යා හා කාර්යාලීය පාරිභෝගික ද්‍රව්‍ය	69,719	100,000	60,000
1202	22	ඉන්ධන හා ලිපි සේවාව	137,608	120,000	120,000
1203	22	නිල ඇඳුම්	5,780	8,000	8,000
1204	22	ආහාර පාන	20,025	20,000	25,000
1206	22	යන්ත්‍රෝපකරණ හා විදුලි උපකරණ	18,490	25,000	50,000
1207	22	වෙනත්	9,960	10,000	10,000
		නඩත්තු වියදම්	364,965	335,000	335,000
1301	22	වාහන	278,044	260,000	250,000
1302	22	යන්ත්‍ර සුදුසු සහ සවිකිරීම්, උපකරණ	67,741	60,000	75,000
1303	22	කොඩිකැණි සහ සවිකිරීම්	16,330	5,000	
1307	22	වෙනත්	2,850	10,000	10,000
		ශ්‍රී විදුලි සේවාව	107,752	177,000	219,000
1401	22	ප්‍රවාහන	1,805	2,000	3,000
1402	22	විදුලි සංදේශ සේවා	61,171	75,000	80,000
1403	22	කැපුම් ආස්තිය	3,205	5,000	11,000
1404	22	විදුලි සහ ජලය	34,627	45,000	50,000
1407	22	වෙනත්	6,944	50,000	75,000
		වෙනත් සුනුවරාධිපති විෂයය	148,495	220,000	133,000
1903	22	කිවිදි කාලීන දුර්වල බලපත්‍ර	7,630	8,000	15,000
1904	22	රාජ්‍යභාෂා ප්‍රතිපත්තිය ක්‍රියාත්මක කිරීම		18,000	18,000
1905	22	වෙනත්	43,115	14,000	
1907	22	දේශීය පත්‍රණය	97,750	180,000	100,000

2012 - අගවැය ඇස්තමේන්තු
 ශීර්ෂය - 603 පළාත් සමුදායාර සේවක කොමිෂන් සභාව
 වැඩ සටහන - 3 පළාත් සභා පරිපාලනය
 ව්‍යාපෘතිය - 2 සාමාන්‍ය පරිපාලනය සහ ආයතනික සේවා

වැය විෂයය	අරමුදල් ප්‍රභවය	වැය විෂයය කාණ්ඩය/ මාතෘකාව	2010	2011	2012
			සත්‍ය රු:	ඇස්තමේන්තුව රු:	ඇස්තමේන්තුව රු:
2001	23	මූල්‍ය විද්‍යා	465,457	400,000	300,000
		මූල්‍ය වත්කම් පුනරුත්ථාපනය හා වැඩි දියුණු කිරීම	370,880	200,000	300,000
2003	23	කොට්ඨාස	70,880		200,000
		වාහන	300,000	200,000	100,000
2102	23	ස්ථාවර වත්කම් අත්පත් කර ගැනීම	94,577	200,000	-
		ශාසන කාණ්ඩ සහ කාර්යාල උපකරණ	94,577	200,000	
ව්‍යාපෘතියේ මුළු වියදම්			3,893,940	4,259,000	4,405,000

	2010	2011	2012
	සත්‍ය රු:	ඇස්තමේන්තුව රු:	ඇස්තමේන්තුව රු:
මූල්‍ය කරණය	3,893,940	4,259,000	4,405,000
විකල්ප ප්‍රඥප්තිය පළාත් සභා අරමුදල	3,893,940	4,259,000	4,405,000

ව්‍යාපෘතිය ක්‍රියාත්මක කිරීමේ නිදහස් සේවක මණ්ඩල සාරාංශය

කණ්ඩය	2010	2011	2012
	සත්‍ය	ඇස්තමේන්තුව	ඇස්තමේන්තුව
කාණ්ඩය ඒ - ස්ථිර	1	1	1
කාණ්ඩය බී - ස්ථිර	1	1	1
- අනියම් / කාලකාලීන			
කාණ්ඩය සී - ස්ථිර	3	3	3
- අනියම් / කාලකාලීන			
කාණ්ඩය ඩී - ස්ථිර	2	2	2
- අනියම් / කාලකාලීන			
එකතුව - ස්ථිර	7	7	7
- අනියම් / කාලකාලීන	-	-	-
එකතුව	7	7	7

2012 - අයවැය ඇස්තමේන්තු
ශීර්ෂ 609 - ප්‍රධාන ලේකම් කාර්යාලය

මෙහෙවර

රාජ්‍ය සහ පළාත් සභා ප්‍රතිපත්ති ක්‍රියාත්මක කරවීම සහ සියළුම සම්පත් සහභාගීත්ව ප්‍රවේශයක් තුළින් තිරසාර සංවර්ධනය සඳහා යහපාලන කළමනාකරණයෙන් යුතුව උතුරු මැද පළාතේ ජනතා අභිවෘද්ධිය උදෙසා යොමු වීම අපගේ ගමන් මගයි.

ප්‍රධාන කාර්යයන්

- * පළාත තුළ සාමාන්‍ය පරිපාලනය පවත්වාගෙන යාම.
- * පළාත තුළ ආයතනික හා අනෙකුත් පාලන ක්‍රමයන්ගේ ක්‍රමවත් භාවයක් පවත්වා ගැනීමට සහයවීම.
- * පළාතේ පරිපාලන ක්‍රම වැඩිදියුණු කිරීම සඳහා මානව සම්පත් වැඩි දියුණු කිරීම.
- * ප්‍රාදේශීය පරිපාලනය සම්බන්ධ කටයුතු.
- * විදේශාධාර ව්‍යාපෘති සම්බන්ධීකරණය සහ අධීක්ෂණය.

3 වැනි වැඩ සටහන - පළාත් සභා පරිපාලනය

ව්‍යාපෘතිය	2	සාමාන්‍ය පරිපාලනය සහ ආයතනික සේවා (පාලන)
ව්‍යාපෘතිය	4	සාමාන්‍ය පරිපාලනය සහ ආයතනික සේවා (ප්‍රාදේශීය පාලනය)

9 වැනි වැඩ සටහන - මානව සම්පත් සංවර්ධනය

ව්‍යාපෘතිය	3	සිවිල් පරිපාලනය සහ ආයතනික සේවා (පුහුණු)
------------	---	---

2012 - අගවැස ඇස්තමේන්තු
 ශීර්ෂය - 609 ප්‍රධාන ලේකම් කාර්යාලය

ආදායම් සහ අත්තිකාරම් ගිණුම් සාරාංශය

අයිතමය	2010	2011	2012
	සහය රු:	ඇස්තමේන්තුව රු:	ඇස්තමේන්තුව රු:
රාජ්‍ය නිලධාරීන්ට අත්තිකාරම් ගිණුම් (පාලන)			
විද්‍යමේති උපරිම සීමාව	3,720,144	3,500,000	3,800,000
ලැබීමේ අවම සීමාව	6,628,185	20,000,000	7,000,000
උපරිම කර ජේෂ සීමාව	96,121,305	71,029,347	76,421,305
රාජ්‍ය නිලධාරීන්ට අත්තිකාරම් ගිණුම් (ප්‍රාදේශීය පාලන)			
විද්‍යමේති උපරිම සීමාව	399,110	1,600,000	1,000,000
ලැබීමේ අවම සීමාව	377,063	1,500,000	400,000
උපරිම කර ජේෂ සීමාව	1,373,400	1,551,353	2,073,400

වැඩ සටහන් සහ ව්‍යාපෘති අනුව විද්‍යම් සාරාංශය

වැඩ සටහන්	වැඩ සටහන්/ ව්‍යාපෘති නාමය	2010	2011	2012
		සහය රු:	ඇස්තමේන්තුව රු:	ඇස්තමේන්තුව රු:
3	පුනරාවර්තන විද්‍යම්	60,824,694	71,341,000	76,231,000
	පළාත් සභා පරිපාලනය	52,837,052	59,719,000	64,630,000
	2. සාමාන්‍ය පරිපාලනය සහ ආයතනික සේවා (පාලන)	39,307,858	43,743,000	47,473,000
	4. සාමාන්‍ය පරිපාලනය සහ ආයතනික සේවා (ප්‍රාදේශීය පාලනය)	13,529,194	15,976,000	17,157,000
9	මානව සම්පත් සංවර්ධනය	7,987,642	11,622,000	11,601,000
	3. සාමාන්‍ය පරිපාලනය සහ ආයතනික සේවා (පුහුණු)	7,987,642	11,622,000	11,601,000
3	මූලධර්ම විද්‍යම්	228,545,753	166,000,000	25,000,000
	පළාත් සභා පරිපාලනය	102,859,969	109,500,000	17,000,000
	2. සාමාන්‍ය පරිපාලනය සහ ආයතනික සේවා (පාලන)	102,738,720	108,000,000	15,000,000
	4. සාමාන්‍ය පරිපාලනය සහ ආයතනික සේවා (ප්‍රාදේශීය පාලනය)	121,249	1,500,000	2,000,000
9	මානව සම්පත් සංවර්ධනය	125,685,784	56,500,000	8,000,000
	3. සාමාන්‍ය පරිපාලනය සහ ආයතනික සේවා (පුහුණු)	125,685,784	56,500,000	8,000,000
3	මූල විද්‍යම්	289,370,447	237,341,000	101,231,000
	පළාත් සභා පරිපාලනය	155,697,021	169,219,000	81,630,000
	2. සාමාන්‍ය පරිපාලනය සහ ආයතනික සේවා (පාලන)	142,046,578	151,743,000	62,473,000
	4. සාමාන්‍ය පරිපාලනය සහ ආයතනික සේවා (ප්‍රාදේශීය පාලනය)	13,650,443	17,476,000	19,157,000
9	මානව සම්පත් සංවර්ධනය	133,673,426	68,122,000	19,601,000
	3. සාමාන්‍ය පරිපාලනය සහ ආයතනික සේවා (පුහුණු)	133,673,426	68,122,000	19,601,000

2012 - අගවැය ඇස්තමේන්තු
 ශීර්ෂය - 609 ප්‍රධාන ලේකම් කාර්යාලය

වැය විෂයය කාණ්ඩය ඇතුළු විද්‍යුත් සාරාංශය

වැය විෂයය කාණ්ඩය	2010	2011	2012
	සහය රු:	ඇස්තමේන්තු රු:	ඇස්තමේන්තු රු:
පුනරාවර්තන විද්‍යුත්	60,824,694	71,341,000	76,231,000
පෞද්ගලික පනිනයි	23,876,757	23,517,000	25,601,000
ගමන් විද්‍යුත්	16,526,424	17,900,000	17,950,000
සැපයීම්	5,640,240	8,980,000	10,255,000
නඩත්තු විද්‍යුත්	3,524,973	5,149,000	6,339,000
ගිවිසුම් ගත සේවා	9,458,344	13,256,000	13,136,000
වෙනත් පුනරාවර්තන විද්‍යුත්	1,797,956	2,539,000	2,950,000
මූලධන විද්‍යුත්	228,545,753	166,000,000	25,000,000
මූලධන වත්කම් පුනරුත්ථාපනය හා වැඩි දියුණු කිරීම	386,738	3,500,000	7,000,000
ස්ථාවර වත්කම් අත්පත්කර ගැනීම	228,159,015	162,500,000	18,000,000
මුද්‍ර විද්‍යුත්	289,370,447	237,341,000	101,231,000
	2010 සහය රු:	2011 ඇස්තමේන්තු රු:	2012 ඇස්තමේන්තු රු:
මුද්‍රා කරණය	289,370,447	237,341,000	101,231,000
විකර්ෂන ප්‍රඥප්තිය			
පළාත් සභා අරමුදල	289,370,447	237,341,000	101,231,000

වැඩ සටහන ස්වායත්ත කිරීමේ නියෝජ්‍ය සේවක මණ්ඩල සාරාංශය

කණ්ඩය	2010 සහය	2011 ඇස්තමේන්තු	2012 ඇස්තමේන්තු
කාණ්ඩය ඊ - ස්ථිර	7	4	4
කාණ්ඩය බී - ස්ථිර	6	4	4
- අනියම් / තාවකාලික	-	-	-
කාණ්ඩය සී - ස්ථිර	41	34	31
- අනියම් / තාවකාලික	-	-	-
කාණ්ඩය ඩී - ස්ථිර	17	16	17
- අනියම් / තාවකාලික	-	-	-
එකතුව - ස්ථිර	71	58	56
- අනියම් / තාවකාලික	-	-	-
එකතුව	71	58	56

2012 - අධ්‍යයන ඇස්තමේන්තු
 ශීර්ෂය - 609 ප්‍රධාන ලේකම් කාර්යාලය
 වැඩි සටහන - 3 පළාත් සභා පරිපාලනය
 ව්‍යාපෘතිය - 2 සාමාන්‍ය පරිපාලන සහ ආයතනික සේවා (පාලන)

වැය විෂයය	අංශය/විෂයය	වැය විෂයය කාණ්ඩය/ මාතෘකාව	2010	2011	2012
			සහය	ඇස්තමේන්තුව	ඇස්තමේන්තුව
			රු:	රු:	රු:
		සුනුරුවර්ෂක වියදම්	39,307,858	43,743,000	47,473,000
		පොදුකලී සහ පවිනකලී	13,040,287	13,758,000	15,463,000
1001	22	වැටුප් හා වේතන	8,319,497	8,490,000	8,960,000
1002	22	අතිකාල හා නිවාඩු දින වැටුප්	2,089,158	2,000,000	2,100,000
1003	22	(i) පවන වියදම් දීමනා	2,201,225	2,268,000	2,527,000
		(ii) වෙනත් දීමනා	319,515	850,000	1,726,000
1006	22	දේපල ණය පොලී	110,892	150,000	150,000
		ගෘහස්ථ වියදම්	14,462,104	15,300,000	15,350,000
1101	22	දේශීය	308,066	300,000	350,000
1102	22	විදේශීය	14,154,038	15,000,000	15,000,000
		සැලසුම්	2,998,451	4,100,000	5,175,000
1201	22	ලිපිද්‍රව්‍ය හා කාර්යාලීය ධාරිතාදායක ද්‍රව්‍ය	877,040	500,000	1,000,000
1202	22	ඉන්ධන හා ලිපි සි තෙල්	1,247,146	1,500,000	2,000,000
1203	22	නිල ඇඳුම්	34,814	50,000	50,000
1204	22	ආහාර පාන	70,548	75,000	75,000
1206	22	ගන්තූ උපකරණ හා විදුලි උපකරණ		50,000	50,000
1207	22	වෙනත්	768,903	1,925,000	2,000,000
		ගොඩනැගිලි වියදම්	1,848,245	2,049,000	2,849,000
1301	22	වාහන	1,344,179	1,500,000	2,000,000
1302	22	ගන්තූ සුලු සහ සවිකිරීම්, උපකරණ	79,391	100,000	100,000
1303	22	ගොඩනැගිලි සහ සවිකිරීම්	398,429	200,000	500,000
1307	22	වෙනත්	26,246	249,000	249,000
		ශිව්සුම්භන සේවා	6,717,238	8,376,000	8,476,000
1401	22	ප්‍රවාහන		1,000	1,000
1402	22	විදුලි සංදේශ සේවා	608,670	700,000	700,000
1403	22	තැපැල් ගාස්තු	3,735	25,000	25,000
1404	22	විදුලිය හා පලය	1,312,190	2,000,000	2,000,000
1405	22	බදු කුලී සහ කුලී ගාස්තු	700	50,000	50,000
1406	22	පළාත් පාලන ආයතනවලට ගෙවිය යුතු වරපතම් බදු		100,000	100,000
1407	22	වෙනත්	4,791,943	5,500,000	5,600,000
		වෙනත් සුනුරුවර්ෂක වියදම්	241,533	160,000	160,000
1902	22	පාඩු හා සපා හැරීම්		10,000	10,000
1903	22	නිවාඩු කාලීන දුම්රිය බලපත්‍ර	51,045	100,000	100,000
1905	22	වෙනත්	15,488	50,000	50,000
1907	22	සුසුම් හා උසස් අධ්‍යාපන	175,000		

2012 - අගවැය ඇස්තමේන්තු
 සිරිසය - 609 ප්‍රධාන ලේකම් කාර්යාලය
 වැඩි සටහන - 3 පළාත් සභා පරිපාලනය
 ව්‍යාපෘතිය - 2 සාමාන්‍ය පරිපාලනය සහ ආයතනික සේවා (පාලන)

වැය විෂයය	අරමුදල ප්‍රභවය	වැය විෂයය කාණ්ඩය/ මාසාකාරී	2010	2011	2012
			සහය	ඇස්තමේන්තුව	ඇස්තමේන්තුව
			රු:	රු:	රු:
		මූලධන විභදම්	102,738,720	108,000,000	15,000,000
		මූලධන වත්කම් පුනරුත්ථාපනය හා වැඩි දියුණු කිරීම	386,738	1,500,000	5,500,000
2001	23	කොඩනැගිලි	369,238		2,500,000
2002	23	යන්ත්‍ර යුග්‍ර හා සවි කිරීම්	17,500	500,000	1,000,000
2003	23	වාහන		1,000,000	2,000,000
		ස්ථාවර වත්කම් අත්පත් කර ගැනීම	102,351,982	106,500,000	9,500,000
2102	23	ගෘහ භාණ්ඩ සහ කාර්යාලීය උපකරණ	9,600,000	3,000,000	3,000,000
2103	23	යන්ත්‍ර	1,095,282	1,500,000	2,500,000
2104	24	කොඩනැගිලි	91,640,000	100,000,000	
2106	23	වෙනත්	16,700	500,000	1,000,000
2501	23	වෙනත් (පුනුණු)		1,500,000	3,000,000
		ව්‍යාපෘතියේ මුළු විභදම්	142,046,578	151,743,000	62,473,000

	2009	2010	2011
	සහය	ඇස්තමේන්තුව	ඇස්තමේන්තුව
	රු:	රු:	රු:
මූල්‍ය කරණය	142,046,578	151,743,000	62,473,000
විකර්ෂන ප්‍රඥප්තිය පළාත් සභා අරමුදල විශේෂ නීති සේවා විභදම්	142,046,578	151,743,000	62,473,000

ව්‍යාපෘතිය ක්‍රියාත්මක කිරීමේ නිදහස් සේවක මණ්ඩල සාරාංශය

සහවය	2010	2011	2012
	සහය	ඇස්තමේන්තුව	ඇස්තමේන්තුව
කාණ්ඩය ඒ - ස්ථිර	6	4	4
කාණ්ඩය බී - ස්ථිර	2	1	2
- අනියම් / තාවකාලික			
කාණ්ඩය සී - ස්ථිර	25	22	20
- අනියම් / තාවකාලික			
කාණ්ඩය ඩී - ස්ථිර	10	9	10
- අනියම් / තාවකාලික			
එකතුව - ස්ථිර	43	36	36
- අනියම් / තාවකාලික	-	-	-
එකතුව	43	36	36

2012 - අගවැරද ඇස්තමේන්තු
 ශීර්ෂය - 609 ප්‍රධාන ලේකම් කාර්යාලය
 වැඩි සටහන - 3 සමාජ සහ පරිපාලනය
 ව්‍යාපෘතිය - 4 සාමාන්‍ය පරිපාලනය සහ ආයතනික සේවා (ප්‍රාදේශීය පාලනය)

වැරදි විෂයය	අරමුදල් ප්‍රභේදය	වැරදි විෂයය කාණ්ඩය/ මාතෘකාව	2010 සහ රු:	2011 ඇස්තමේන්තුව රු:	2012 ඇස්තමේන්තුව රු:
		පුනරාවර්තන වියදම්	13,529,194	15,976,000	17,157,000
		පොදුකලීන පනීතම්	6,940,036	6,456,000	7,117,000
1001	22	වැටුප් හා වේතන	2,930,933	2,763,000	2,748,000
1002	22	අතිකාල හා නිවාඩු දින වැටුප්	3,229,643	3,000,000	3,400,000
1003	22	(i) ජවන වියදම් දීමනා	777,660	693,000	772,000
		(ii) වෙනත් දීමනා	1,800		137,000
1006	22	දේපල ණය පොලී	110,892	150,000	60,000
		කම්ප් වියදම්	2,018,716	2,500,000	2,500,000
1101	22	දේශීය	2,018,716	2,500,000	2,500,000
		සැපයීම්	1,852,905	2,850,000	3,050,000
1201	22	මිදිවන හා කාර්යාලීය පාරිභෝගික ද්‍රව්‍ය	948,950	1,000,000	1,000,000
1202	22	ඉන්ධන හා මිනිසුන් පෙළ	773,330	1,500,000	1,500,000
1203	22	නිල ඇඳුම්	3,478	50,000	50,000
1206	22	රක්තෝපකරණ හා විදුලි උපකරණ	88,529	200,000	200,000
1207	22	වෙනත්	38,618	100,000	300,000
		නඩත්තු වියදම්	885,905	1,700,000	2,090,000
1301	22	වාසන	738,200	1,500,000	1,500,000
1302	22	රක්තෝපකරණ සහ සවිකිරීම්, උපකරණ	72,698	100,000	300,000
1307	22	වෙනත්	75,007	100,000	290,000
		ශිච්චුම්භ සේවා	1,831,632	2,370,000	2,350,000
1402	22	විදුලි සංදේශ සේවා	815,450	1,000,000	1,000,000
1403	22	තැපැල් ගාස්තු	35,000	50,000	50,000
1404	22	විදුලි සහ සලස	896,717	1,000,000	1,000,000
1407	22	වෙනත්	84,465	320,000	300,000
		වෙනත් පුනරාවර්තන වියදම්	-	100,000	50,000
1903	22	නිවාඩු කාලීන දුම්රිය බලපත්‍ර		100,000	50,000

2012 - අගවැය ඇස්තමේන්තු
 ශීර්ෂය - 609 ප්‍රධාන ලේකම් කාර්යාලය
 වැඩ සටහන - 3 සලාත් සභා පරිපාලනය
 ව්‍යාපෘතිය - 4 කාමාන්ත පරිපාලනය සහ ආයතනික සේවා (ප්‍රාදේශීය පාලනය)

වැය විෂයය	අංශ/ප්‍රභේද	වැය විෂයය කාණ්ඩය/ මාතෘකාව	2010	2011	2012
			සංඛ්‍යා	ඇස්තමේන්තු	ඇස්තමේන්තු
			රු:	රු:	රු:
2001	23	මුද්‍රාදායම් විද්‍යාල	121,249	1,500,000	2,000,000
		මුද්‍රාදායම් විද්‍යාල පුනර්ව්‍යවහාරය හා වැඩි දියුණු කිරීම	-	-	500,000
		ගොඩනැගිලි			500,000
		ස්ථාවර වත්කම් අත්පත් කර ගැනීම	121,249	1,500,000	1,500,000
2102	23	නෛමික කාණ්ඩ සහ කාර්යාලීය උපකරණ	90,399	600,000	500,000
2103	23	තක්සේරු		600,000	500,000
2106	23	වෙහෙය	30,850	300,000	500,000
ව්‍යාපෘතියේ මුළු වියදම්			13,650,443	17,476,000	19,157,000

	2010	2011	2012
	සංඛ්‍යා	ඇස්තමේන්තු	ඇස්තමේන්තු
	රු:	රු:	රු:
මුද්‍රා කරණය	13,650,443	17,476,000	19,157,000
විකර්මන ප්‍රඥප්තිය			
සලාත් සභා අරමුදල	13,650,443	17,476,000	19,157,000
විශේෂ නිධි සේවා වියදම්			

ව්‍යාපෘතියේ ක්‍රියාත්මක කිරීමේ කිසිදු සේවය මණ්ඩල සාරාංශය

සේවය	2010	2011	2012
	සංඛ්‍යා	ඇස්තමේන්තු	ඇස්තමේන්තු
කාණ්ඩය ඒ - ස්ථිර			
කාණ්ඩය බී - ස්ථිර	4	3	2
- අතීත / කාර්යාලීය			
කාණ්ඩය සී - ස්ථිර	9	7	7
- අතීත / කාර්යාලීය			
කාණ්ඩය ඩී - ස්ථිර	1	1	2
- අතීත / කාර්යාලීය			
එකතුව - ස්ථිර	14	11	11
- අතීත / කාර්යාලීය			
එකතුව	14	11	11

2012 - අධ්‍යයන ඇස්තමේන්තු
 ශීර්ෂය - 609 ප්‍රධාන ලේකම් කාර්යාලය
 වැඩ සටහන - 9 මානව සම්පත් සංවර්ධනය
 ව්‍යාපෘතිය - 3 සාමාන්‍ය පරිපාලන සහ ආයතනික සේවා (පුහුණු)

වැය විෂයය	අංශය/විෂයය	වැය විෂයය කාර්මය/ මානව	2010	2011	2012
			සහ	ඇස්තමේන්තුව	ඇස්තමේන්තුව
			රු:	රු:	රු:
		පුනරාවර්තන වියදම්	7,987,642	11,622,000	11,601,000
		පොදුකලීය පඩිනඩි	3,896,434	3,303,000	3,021,000
1001	22	වැටුප් හා වේතන	2,625,743	2,000,000	1,700,000
1002	22	අතිකාල හා නිවාඩු දින වැටුප්	478,041	500,000	500,000
1003	22	(i) ජවන වියදම් දීමනා	774,000	693,000	632,000
		(ii) වෙනත් දීමනා	18,650	60,000	139,000
1006	22	දේපළ ණය පොලී		50,000	50,000
		සමන් වියදම්	45,604	100,000	100,000
1101	22	දේශීය	45,604	100,000	100,000
		කැපයීම්	788,884	2,030,000	2,030,000
1201	22	ලිපිද්‍රව්‍ය හා කාර්යාලීය පාරිභෝගික ද්‍රව්‍ය	466,601	850,000	850,000
1202	22	ඉන්ධන හා ලිහිසි තෙල්	256,560	1,000,000	1,000,000
1203	22	නිල ඇඳුම්	19,397	30,000	30,000
1206	22	ගන්තෝපකරණ හා විදුලි උපකරණ		50,000	50,000
1207	22	වෙනත්	46,326	100,000	100,000
		කඩිත්තු වියදම්	790,823	1,400,000	1,400,000
1301	22	වාහන	743,913	1,000,000	1,000,000
1302	22	ගන්තූ සුභ සවිකිරීම්, උපකරණ	32,198	200,000	200,000
1303	22	ගොඩනැගිලි සහ සවිකිරීම්	12,137	100,000	100,000
1307	22	වෙනත්	2,575	100,000	100,000
		ශ්‍රීවිසුම්ගත සේවා	909,474	2,510,000	2,310,000
1402	22	විදුලි සංදේශ සේවා	156,906	500,000	500,000
1403	22	කැපැල් ගාස්තු	1,312	10,000	10,000
1404	22	විදුලි හා ජලය	293,442	1,000,000	1,000,000
1407	22	වෙනත්	457,814	1,000,000	800,000
		වෙනත් පුනරාවර්තන වියදම්	1,556,423	2,279,000	2,740,000
1902	22	පාඩු හා කපා හැරීම්		10,000	10,000
1903	22	නිවාඩු කාලීන දුම්රිය බලපත්‍ර	3,720	25,000	25,000
1905	22	වෙනත්		5,000	5,000
1907	22	පුහුණු	1,552,703	2,239,000	2,700,000

2012 - අගවැය ඇස්තමේන්තු
 ශීර්ෂය - 609 ප්‍රධාන ලේකම් කාර්යාලය
 වැඩ සටහන - 9 මානව සම්පත් සංවර්ධනය
 ව්‍යාපෘතිය - 3 සාමාන්‍ය පරිපාලන සහ ආයතනික සේවා (පුහුණු)

වැය විෂයය	අරමුදල් විෂයය	වැය විෂයය කාණ්ඩය/ මානාකාර	2010 සහය රු:	2011 ඇස්තමේන්තුව රු:	2012 ඇස්තමේන්තුව රු:
2001 2002 2003	23	මූලධන වියදම්	125,685,784	56,500,000	8,000,000
		මූලධන වත්කම් සුසංරක්ෂණයට හා වැඩි දියුණු කිරීම	-	2,000,000	1,000,000
		කොට්ඨාසවල		500,000	200,000
		සේවා සුභ පවිත්‍රීකරණ හා උපකරණ		500,000	200,000
2102 2103 2104 2106	23	සේවාවල වත්කම් අත්පත් කර ගැනීම	125,685,784	54,500,000	7,000,000
		ගෘහ භාණ්ඩ සහ කාර්යාලීය උපකරණ	380,734	2,000,000	4,000,000
2103	23	සේවා	131,050	2,000,000	2,000,000
2104	24	කොට්ඨාසවල	125,174,000	50,000,000	
2106	23	වෙනත්		500,000	1,000,000
ව්‍යාපෘතියේ මුළු වියදම්			133,673,426	68,122,000	19,601,000

	2010 සහය රු:	2011 ඇස්තමේන්තුව රු:	2012 ඇස්තමේන්තුව රු:
මූල්‍ය කරණය	133,673,426	68,122,000	19,601,000
විකර්මන ප්‍රඥප්තිය පළාත් සභා අරමුදල විශේෂ නිති සේවා වියදම්	133,673,426	68,122,000	19,601,000

ව්‍යාපෘතිය ක්‍රියාත්මක කිරීමේ නිලධාරීන් සේවය මණ්ඩල සාරාංශය

සේවය	2010 සහය	2011 ඇස්තමේන්තුව	2012 ඇස්තමේන්තුව
කාණ්ඩය ඒ - ස්ථිර	1		-
කාණ්ඩය බී - ස්ථිර			-
- අනියම් / කාලකාලීන			
කාණ්ඩය සී - ස්ථිර	7	5	4
- අනියම් / කාලකාලීන			
කාණ්ඩය ඩී - ස්ථිර	6	6	5
- අනියම් / කාලකාලීන			
එකතුව - ස්ථිර	14	11	9
- අනියම් / කාලකාලීන			
එකතුව	14	11	9

2012 - අයවැය ඇස්තමේන්තු
ශීර්ෂය 610 - පළාත් භාණ්ඩාගාරය

මෙහෙවර

මූල්‍ය සම්පත් මනා කළමනාකරණයක් සඳහා මෙහෙයවීම සහ මහ පෙන්ටීම තුළින්, පළාතේ මූල්‍ය සම්පත් ප්‍රශස්ත උපයෝජනයකට යොමු කිරීම.

ප්‍රධාන කාර්යයන්

- * පළාත් ආදායම් අයවැය ප්‍රතිපත්ති තීරණය කිරීම ආදායම්, ගාස්තු අයකිරීම හා කේන්ද්‍රගතව පාලනය කිරීම.
- * වැය ඇගයීම් සහ ඇස්තමේන්තුකරණය
- * වාර්ෂික මුදල් ප්‍රකාශය සකස් කිරීම හා පවත්වා ගැනීම.
- * පළාත් සභා අරමුදල, අවිනිශ්චිත අවස්ථා අරමුදල පවත්වාගෙන යාම සහ නඩත්තු කිරීම.
- * පළාත තුළ වැය සඳහා අවශ්‍ය අරමුදල් ලබා ගැනීම, නිකුත් කිරීම සඳහා පළාත් සභා අරමුදලට පවරා ගැනීම සහ පාලනය.
- * මධ්‍යගත මූල්‍ය පාලනය.
- * පළාත තුළ ක්‍රමවත් හිඟුම් ක්‍රමයක් පවත්වා ගැනීම, ඊ සඳහා ක්‍රම හඳුන්වාදීම සහ උපදෙස් ලබාදීම.
- * පළාත් සභාවට වගකීමක් දැරීමට අවශ්‍ය ප්‍රමාණයට පළාත තුළ මූල්‍ය පාලන ක්‍රම හඳුන්වාදීම සහ උපදෙස් ලබා දීම.
- * පළාත තුළ මූල්‍ය පාලන ක්‍රමයන්ගේ ක්‍රමවත් භාවයක් පවත්වා ගැනීමට සහාය වීම.
- * ආදායම් බලපත්‍ර ඇණවුම් කිරීම, භාරයේ තබා ගැනීම සහ ප්‍රාදේශීය ලේකම් වරුන් වෙත නිකුත් කිරීම.
- * වාහන බලපත්‍ර ලබා නොගන්නා වාහන හිමියන් සම්බන්ධ නීතිමය කටයුතු.
- * වාහන යෝජ්‍යතා සහතික සම්බන්ධ කටයුතු සහ සුදුසුකම් ඇති ගරාජ ලියාපදිංචි කිරීම.
- * ආදායම් රැස්කිරීමේ කටයුතු අධීක්ෂණය, පාලනය සහ මහපෙන්වීම.

2012 - අයවැය ඇස්තමේන්තු
 ශීර්ෂය - 610 පළාත් කාණ්ඩාකාරය
 ආදායම් සහ අත්තිකාරම් ගිණුම් සාරාංශය

අයිතමය	2010	2011	2012
	සහය රු:	ඇස්තමේන්තුව රු:	ඇස්තමේන්තුව රු:
ආදායම්	315,155,108	1,431,000,000	1,948,210,000
රාජ්‍ය කිලිධාරණව අත්තිකාරම් ගිණුම්			
විද්‍යමය උපරිම සීමාව	2,402,135	2,500,000	2,500,000
ලැබීමේ අවම සීමාව	2,414,666	700,000	1,900,000
උපරිම හර ජේෂ සීමාව	5,712,261	9,524,793	8,112,261

වැඩ සටහන් සහ ව්‍යාපෘති අනුව විද්‍යුත් සාරාංශය

වැඩ සටහන්	වැඩ සටහන් / ව්‍යාපෘති නාමය	2010	2011	2012
		සහය රු:	ඇස්තමේන්තුව රු:	ඇස්තමේන්තුව රු:
8	සුනරාවර්ධන විද්‍යුම්	126,276,526	170,968,000	281,093,000
	මූල්‍ය කළමනාකරණය	126,276,526	170,968,000	281,093,000
	2. සාමාන්‍ය පරිපාලනය සහ ආයතනික සේවා (මූල්‍ය පරිපාලන)	126,276,526	170,968,000	281,093,000
8	මූල්‍ය විද්‍යුම්	15,552,089	1,687,200,000	444,700,000
	මූල්‍ය කළමනාකරණය	15,552,089	1,687,200,000	444,700,000
	2. සාමාන්‍ය පරිපාලනය සහ ආයතනික සේවා (මූල්‍ය පරිපාලන)	15,552,089	1,687,200,000	444,700,000
8	මූල්‍ය විද්‍යුම්	141,828,615	1,858,168,000	725,793,000
	මූල්‍ය කළමනාකරණය	141,828,615	1,858,168,000	725,793,000
	2. සාමාන්‍ය පරිපාලනය සහ ආයතනික සේවා (මූල්‍ය පරිපාලන)	141,828,615	1,858,168,000	725,793,000

2012 - අගවැය ඇස්තමේන්තු
ශීර්ෂය - 610 පළාත් ආණ්ඩාගාරය

වැය විෂයය කාණ්ඩය අනුව විඳුම් සාරාංශය

වැය විෂයය කාණ්ඩය	2010	2011	2012
	සහන රු:	ඇස්තමේන්තුව රු:	ඇස්තමේන්තුව රු:
පනරාධර්මය විඳුම්	126,276,526	170,968,000	281,093,000
පොද්ගලික සබ්සයි ගමන් විඳුම්	9,545,428 2,078,157	11,733,000 350,000	12,688,000 30,200,000
සැපයීම්	3,217,940	8,250,000	8,245,000
නඩත්තු විඳුම්	1,700,983	2,450,000	2,650,000
හිටිසුම් ගත සේවා	646,244	925,000	1,125,000
මාරු කිරීම්	103,557,136	140,000,000	219,000,000
වෙනත් පනරාධර්මය විඳුම්	5,530,638	7,260,000	7,185,000
මූල්‍ය විඳුම්	15,552,089	1,687,200,000	444,700,000
මූල්‍ය විඳුම් පුනරුත්ථාපනය හා වැඩි දියුණු කිරීම	1,458,025	800,000	2,800,000
ස්ථාවර වත්කම් අත්පත්කර ගැනීම	14,094,064	1,686,400,000	441,900,000
මුළු විඳුම	141,828,615	1,858,168,000	725,793,000

	2010	2011	2012
	සහන රු:	ඇස්තමේන්තුව රු:	ඇස්තමේන්තුව රු:
මුළු කාරණය	141,828,615	1,858,168,000	725,793,000
විකර්මය ප්‍රදානය			
පළාත් සභා අරමුදල විශේෂ නීති සේවා විඳුම්	141,828,615	1,858,168,000	725,793,000

වැඩ සටහන ක්‍රියාත්මක කිරීමේ නියුක්ත සේවක මණ්ඩල සාරාංශය

සේවක	2010	2011	2012
	සහන	ඇස්තමේන්තුව	ඇස්තමේන්තුව
කාණ්ඩය ඊ - ස්ථිර	5	5	5
කාණ්ඩය බී - ස්ථිර	-	-	-
- අනියම් / කාරකාලීන	-	-	-
කාණ්ඩය සී - ස්ථිර	21	19	19
- අනියම් / කාරකාලීන	-	-	-
කාණ්ඩය ඩී - ස්ථිර	6	4	4
- අනියම් / කාරකාලීන	-	-	-
එකතුව - ස්ථිර	32	28	28
- අනියම් / කාරකාලීන	-	-	-
එකතුව	32	28	28

2012 - අගවැය ඇස්තමේන්තු
 ශීර්ෂය - 610 පළාත් ආණ්ඩාකාරය
 වැඩි සටහන - 8 මූල්‍ය කළමනාකරණය
 ව්‍යාපෘතිය - 2 සාමාන්‍ය පරිපාලනය සහ ආයතනික සේවා (මූල්‍ය පරිපාලනය)

වැය විෂයය	අංශය	වැය විෂයය ආණ්ඩය/ මානාකාරය	2010	2011	2012
			සත්‍ය	ඇස්තමේන්තුව	ඇස්තමේන්තුව
			රු:	රු:	රු:
සුභරාධර්මන විභද්ධ			126,276,526	170,968,000	281,093,000
		සෞඳ්‍රමය සවිකඩ	9,545,428	11,733,000	12,688,000
1001	22	වැටුප් හා වෙනත්	5,654,911	7,119,000	7,129,000
1002	22	අතිකාල හා නිවාඩු දින වැටුප්	1,506,131	1,500,000	1,600,000
1003	22	(i) ජීවන විභද්ධ දීමනා	1,517,008	1,764,000	1,966,000
		(ii) වෙනත් දීමනා	818,574	1,250,000	1,893,000
1006	22	දේපල ණය පොලී	48,804	100,000	100,000
ගම්ප් විභද්ධ			2,078,157	350,000	30,200,000
1101	22	දේශීය	120,803	350,000	200,000
1102	29	විදේශීය	1,957,354		30,000,000
සැපයීම්			3,217,940	8,250,000	8,245,000
1201	22	ලියවිලි හා කාර්යාලීය පාරිකෝශික ද්‍රව්‍ය	1,042,311	1,500,000	1,500,000
1202	22	ඉන්ධන හා ලිහිසි තෙල්	752,107	1,200,000	1,200,000
1203	22	නිල ඇඳුම්	13,358	15,000	20,000
1204	22	ආහාර සාන	115,501	500,000	500,000
1205	22	වෛද්‍ය සැපයීම්		10,000	-
1206	22	ගන්තෝපකරණ හා විදුලි උපකරණ		25,000	25,000
1207	22	වෙනත්	1,294,663	5,000,000	5,000,000
නඩත්තු විභද්ධ			1,700,983	2,450,000	2,650,000
1301	22	වාහන	1,141,203	1,200,000	1,400,000
1302	22	ගන්තූ සුලු සහ සවිකිරීම්, උපකරණ	131,335	200,000	200,000
1303	22	කොඩිකැණිලි සහ සවිකිරීම්	428,445	1,000,000	1,000,000
1307	22	වෙනත්		50,000	50,000
නිවිසුම්ගත සේවා			646,244	925,000	1,125,000
1401	22	ප්‍රවාහන		50,000	50,000
1402	22	විදුලි සංදේශ සේවා	422,571	600,000	700,000
1403	22	තැපැල් ගාස්තු		25,000	25,000
1404	22	විදුලි සා ජලය	29,912	100,000	150,000
1407	22	වෙනත්	193,761	150,000	200,000
මාරු කිරීම්			103,557,136	140,000,000	219,000,000
1503	22	රාජ්‍ය ආයතනවලට මාරු කිරීම්	103,557,136	140,000,000	219,000,000
වෙනත් සුභරාධර්මන විභද්ධ			5,530,638	7,260,000	7,185,000
1902	22	පාඩු හා කපා හැරීම්		10,000	10,000
1903	22	නිවාඩු කාලීන දුම්රිය බලපත්‍ර	30,638	100,000	50,000
1904	22	රාජ්‍ය ආහාර ප්‍රතිපත්ති ක්‍රියාත්මක කිරීම		50,000	25,000
1905	22	වෙනත්		100,000	100,000
1907	29	(i) කළමනාකරණ සංවර්ධනය	1,500,000	2,000,000	2,000,000
	29	(ii) දේශීය හා විදේශීය පුහුණු	4,000,000	5,000,000	5,000,000

2012 - අගවැය ඇස්තමේන්තු
 කිරීම - 610 පළාත් භාණ්ඩාගාරය
 වැඩි සටහන - 8 මූල්‍ය කළමනාකරණය
 ව්‍යාපෘතිය - 2 සාමාන්‍ය පරිපාලන සහ ආයතනික සේවා (මූල්‍ය පරිපාලනය)

වැය විෂයය	අමුද්‍රව්‍ය විෂයය	වැය විෂයය භාණ්ඩ/ මානාකාර	2010	2011	2012
			සහ	ඇස්තමේන්තුව	ඇස්තමේන්තුව
			රු:	රු:	රු:
		මූල්‍ය විකුදුම්	15,552,089	1,687,200,000	444,700,000
		මූල්‍ය විකුදුම් පුනරුත්ථාපනය හා වැඩි දියුණු කිරීම	1,458,025	800,000	2,800,000
2001	23	ගොඩනැගිලි	458,025	100,000	100,000
2002	23	ගන්තූ සහ සවිකිරීම්, උපකරණ		200,000	200,000
2003	23	වාහන		500,000	500,000
2004	29	(i) තොරතුරු තාක්ෂණ සංවර්ධනය	1,000,000		2,000,000
		ස්ථාවර විකුදුම් අත්පත් කර ගැනීම	14,094,064	1,686,400,000	441,900,000
2101	23	වාහන		56,000,000	42,000,000
2102	23	ගෘහ භාණ්ඩ හා කාර්යාලීය උපකරණ	73,910	200,000	200,000
2103	23	ගන්තූ	1,413,988	2,000,000	2,000,000
2103	29	ගන්තූ	901,114		-
2105	29	ඉඩම් හා ඉඩම් වැඩිදියුණු කිරීම	10,000,000		-
2106	23	වෙනත්		200,000	200,000
2106	24	(i) විශේෂ ව්‍යාපෘති			180,000,000
	24	(ii) විචල්‍ය ව්‍යාපෘති			10,000,000
	29	තොරතුරු තාක්ෂණ හා කළමනාකරණ සංවර්ධනය		13,000,000	5,000,000
2106	27	යුනිසෙෆ්	1,649,112		2,500,000
2107	23	සම්බන්ධතා මාර්ග			-
2107	29	සම්බන්ධතා මාර්ග	55,940		-
2501	23	වෙනත්		1,615,000,000	200,000,000
		ව්‍යාපෘතියේ මුළු විකුදුම්	141,828,615	1,858,168,000	725,793,000

	2010	2011	2012
	සහ	ඇස්තමේන්තුව	ඇස්තමේන්තුව
	රු:	රු:	රු:
මූල්‍ය කරණය	141,828,615	1,858,168,000	725,793,000
විකුර්ජන ප්‍රභවය			
පළාත් සභා අරමුදල	141,828,615	1,858,168,000	725,793,000
විශේෂ නීති සේවා විකුදුම්			

ව්‍යාපෘතියේ ක්‍රියාත්මක කිරීමේ නිදහස් සේවා මණ්ඩල සාරාංශය

කාර්යය	2010	2011	2012
	සහ	ඇස්තමේන්තුව	ඇස්තමේන්තුව
කාණ්ඩය ඒ - ස්ථිර	5	5	5
කාණ්ඩය ඩී - ස්ථිර			
- අනියම් / තාවකාලික	21	19	19
කාණ්ඩය ඩී - ස්ථිර			
- අනියම් / තාවකාලික	6	4	4
මකනුටු - ස්ථිර	32	28	28
- අනියම් / තාවකාලික			
මකනුටු	32	28	28

2012- අගවැය ඇස්තමේන්තු
ශීර්ෂය - 611 - පළාත් සැලසුම් හා මෙහෙයුම් දෙපාර්තමේන්තුව

මෙහෙවර

කාලීන දත්ත හා තොරතුරු එක්රැස් කිරීම, ජාතික ප්‍රතිපත්ති වලට අනුකූලව සංවර්ධන විභවතා හඳුනා ගැනීම, ප්‍රමුඛතා අනුව සංවර්ධන සැලසුම් සකස් කිරීමට හා ක්‍රියාත්මක කිරීමට මහ පෙන්නීම, සක්‍රීය මෙහෙයුම් හා ඇහැයීම් ක්‍රියාවලියක් පවත්වාගෙන යාම, සියළුම පාර්ශවකරුවන් සමඟ මනා සම්බන්ධීකරණයක් පවත්වා ගෙන යාම මගින් සම්පත් ප්‍රයෝජන ලෙස භාවිතයට ගැනීමෙන් තිරසාර සංවර්ධනය සඳහා අඛණ්ඩව දායක වීම.

ප්‍රධාන කාර්යයන්

- පළාත සඳහා දීර්ඝකාලීන සහ මධ්‍යකාලීන සැලසුමක් පිළියෙල කිරීම.
- වර්ෂය සඳහා ක්‍රියාකාරී සැලසුමක් පිළියෙල කර එය ක්‍රියාත්මක කිරීම, ප්‍රගතිය ඇගයීම හා අපේක්ෂිත ඉලක්ක ලඟාකර ගැනීම.
- සංවර්ධන සැලසුම් සඳහා දත්ත රැස්කිරීම, පවත්වා ගැනීම හා යාවත්කාලීන කිරීම.
- සමීක්ෂණ හා පර්යේෂණ පැවැත්වීම.
- පළාතේ සංවර්ධන සැලැස්ම පිළියෙල කිරීම, ප්‍රගතිය ඇගයීම හා ඉලක්කයන් කරා ලඟාවීම.
- නව ව්‍යාපෘති හඳුනා ගැනීම, ඇහැයීම හා තක්සේරුව.
- විදේශාධාර හා ණය ව්‍යාපෘති සැලසුම් කිරීම හා ක්‍රියාත්මක කිරීම.
- ආංශික සැලසුම් හා ආයතනික සැලසුම් පිළියෙල කිරීම හා ඒ සඳහා ආයතන වලට සහාය වීම.
- අමාත්‍යාංශ හා දෙපාර්තමේන්තු සැලසුම් ඒකක මෙහෙයවීම හා සම්බන්ධීකරණය.

- ජාතික ප්‍රතිපත්ති හා සැලසුම් රැස් කර ගැනීම හා පළාත් සැලසුම් සඳහා අදාළ කර ගැනීම.
- රජයේ ආයතන සමඟ සැලසුම් කටයුතු පිළිබඳ සම්බන්ධීකරණය.
- අනෙකුත් පළාත් සභා සැලසුම් දෙපාර්තමේන්තු සමඟ කටයුතු කිරීම.
- සැලසුම් වලට අදාළ මුදල් කොමිෂන් සභාව, ජාතික සැලසුම් දෙපාර්තමේන්තුව හා විදේශ සම්පත් දෙපාර්තමේන්තුව සමඟ කටයුතු කිරීම.
- ප්‍රධාන අමාත්‍යවරයාට, අමාත්‍යවරුන්ට සහ ප්‍රධාන ලේකම්ට සැලසුම් කටයුතු සඳහා සහාය වීම.

ව්‍යාපෘතිය - 2 සාමාන්‍ය පරිපාලනය සහ ආයතනික සේවා

2012 - අගවැරද ඇස්තමේන්තු
 ශීර්ෂය - 611 පළාත් සැලසුම් හා මෙහෙයුම් දෙපාර්තමේන්තුව

ආදායම් සහ අත්තිකාරම් ගිණුම් සාරාංශය

අයිතමය	2010	2011	2012
	සහය රු:	ඇස්තමේන්තුව රු:	ඇස්තමේන්තුව රු:
රාජ්‍ය නිලධාරීන්ට අත්තිකාරම් ගිණුම්			
විදුලි මිටි උපරිම සීමාව	1,120,008	2,800,000	2,800,000
ලැබීමේ අවම සීමාව	1,736,479	800,000	1,800,000
උපරිම හර හේ සීමාව	6,185,471	11,101,941	9,185,471

වැඩි සවිසන් සහ ව්‍යාපෘති අනුව විදුලි සාරාංශය

වැඩි සවිසන්	වැඩි සවිසන්/ ව්‍යාපෘති නාමය	2010	2011	2012
		සහය රු:	ඇස්තමේන්තුව රු:	ඇස්තමේන්තුව රු:
3	පුනරාවර්තන විදුලි	15,442,634	17,194,000	18,499,000
	පළාත් සභා පරිපාලනය	15,442,634	17,194,000	18,499,000
	2. සාමාන්‍ය පරිපාලනය සහ ආයතනික සේවා	15,442,634	17,194,000	18,499,000
3	මූලධන විදුලි	21,347,581	37,100,000	52,500,000
	පළාත් සභා පරිපාලනය	21,347,581	37,100,000	52,500,000
	2. සාමාන්‍ය පරිපාලනය සහ ආයතනික සේවා	21,347,581	37,100,000	52,500,000
3	මුද්‍ර විදුලි	36,790,215	54,294,000	70,999,000
	පළාත් සභා පරිපාලනය	36,790,215	54,294,000	70,999,000
	2. සාමාන්‍ය පරිපාලනය සහ ආයතනික සේවා	36,790,215	54,294,000	70,999,000

වැරද ව්‍යයය කාණ්ඩය අනුව විදුලි සාරාංශය

වැරද ව්‍යයය කාණ්ඩය	2010	2011	2012
	සහය රු:	ඇස්තමේන්තුව රු:	ඇස්තමේන්තුව රු:
පුනරාවර්තන විදුලි	15,442,634	17,194,000	18,499,000
පොද්ගලික පවිනඩ්	12,312,834	13,407,000	14,499,000
ගමන් විදුලි	1,036,737	1,200,000	1,128,000
සැපයීම්	884,612	970,000	1,265,000
නඩත්තු විදුලි	651,092	830,000	820,000
ගිවිසුම් ගත සේවා	505,679	612,000	637,000
වෙනත් පුනරාවර්තන විදුලි	51,680	175,000	150,000
මුලධන විදුලි	21,347,581	37,100,000	52,500,000
මුලධන වත්කම් පුනරුත්ථාපනය හා වැඩි දියුණු කිරීම	7,463,219	1,800,000	500,000
ස්ථාවර වත්කම් අත්පත්කර ගැනීම	13,884,362	35,300,000	52,000,000
මුද්‍ර විදුලි	36,790,215	54,294,000	70,999,000

	2010 සහ රු:	2011 ඇස්තමේන්තුව රු:	2012 ඇස්තමේන්තුව රු:
මූල්‍ය කරණය	36,790,215	54,294,000	70,999,000
විසර්ජන ප්‍රයුක්තිය පළාත් සභා අරමුදල විශේෂ නීති සේවා වියදම්	36,790,215	54,294,000	70,999,000

වැඩි පවත්නා සියාත්මක කිරීමේ නිදහස් සේවක මණ්ඩල පාරාසය

කාර්යය	2010 සහ	2011 ඇස්තමේන්තුව	2012 ඇස්තමේන්තුව
කාර්යය ඒ - ස්ථිර	7	7	7
කාර්යය ඩී - ස්ථිර - අනියම් / පාටකාලීන	-	1	1
කාර්යය ගී - ස්ථිර - අනියම් / පාටකාලීන	28	28	30
කාර්යය ඩී - ස්ථිර - අනියම් / පාටකාලීන	4	4	3
එකතුව - ස්ථිර	39	40	41
- අනියම් / පාටකාලීන			
එකතුව	39	40	41

2012 - අගවැය ඇස්තමේන්තු
 ශීර්ෂය - 611 පළාත් පාලන සභා මෙහෙයුම් දෙපාර්තමේන්තුව
 වැඩ සටහන - 3 පළාත් සභා පරිපාලනය
 ව්‍යාපෘතිය - 2 සාමාන්‍ය පරිපාලනය සහ ආයතනික සේවා

වැය විෂය	අරමුදල් ප්‍රභවය	වැය විෂය කාණ්ඩය/ මාතෘකාව	2010	2011	2012
			සහ රු:	ඇස්තමේන්තුව රු:	ඇස්තමේන්තුව රු:
		සුනරාවර්තන වියදම්	15,442,634	17,194,000	18,499,000
		පෞද්ගලික පඩිකඩ	12,312,834	13,407,000	14,499,000
1001	22	වැටුප් හා වේතන	8,813,804	9,537,000	9,832,000
1002	22	අභිකාල හා නිවාඩු දින වැටුප්	559,165	700,000	600,000
1003	22	(i) ජවන වියදම් දීමනා	2,533,931	2,520,000	2,878,000
		(ii) වෙනත් දීමනා	71,406	200,000	698,000
1006	22	දේපළ ණය පොලී	334,528	450,000	491,000
		ගම්ප් වියදම්	1,036,737	1,200,000	1,128,000
1101	22	දේශීය	1,036,737	1,200,000	1,128,000
		සැපයීම්	884,612	970,000	1,265,000
1201	22	ලිපිද්‍රව්‍ය හා කාර්යාලීය පාරිභෝගික ද්‍රව්‍ය	423,620	250,000	400,000
1202	22	ඉන්ධන හා ලිහිස් තෙල්	391,464	600,000	600,000
1203	22	නිල ඇඳුම්	10,018	20,000	15,000
1204	22	ආහාර පාන	24,475	50,000	200,000
1207	22	වෙනත්	35,035	50,000	50,000
		නඩත්තු වියදම්	651,092	830,000	820,000
1301	22	වාහන	573,050	500,000	600,000
1302	22	ගස්පු සුභ්‍ර සහ සවිකිරීම්, උපකරණ	78,042	100,000	100,000
1303	22	ගොඩනැගිලි අළුත්වැඩිදා		200,000	100,000
1307	22	වෙනත්		30,000	20,000
		නිවැසුම්ගත සේවා	505,679	612,000	637,000
1402	22	විදුලි සංදේශ සේවා	253,143	300,000	300,000
1403	22	තැපැල් ගාස්තු	585	5,000	2,000
1404	22	විදුලි සහ ජලය	13,070	87,000	75,000
1406	22	පළාත් පාලන ආයතන වෙත ගෙවිය යුතු වරපතම් බදු		20,000	10,000
1407	22	වෙනත්	238,881	200,000	250,000
		වෙනත් සුනරාවර්තන වියදම්	51,680	175,000	150,000
1903	22	නිවාඩු කාලීන දුම්රිය බලපත්‍ර	44,530	75,000	100,000
1905	22	වෙනත්	7,150	100,000	50,000

2012 - අගවැය ඇස්තමේන්තු
 ශීර්ෂය - 611 පළාත් සැලසුම් හා මෙහෙයුම් දෙපාර්තමේන්තුව
 වැඩි පටිපාටි - 3 පළාත් සභා පරිපාලනය
 ව්‍යාපෘතිය - 2 සාමාන්‍ය පරිපාලනය සහ ආගතනීය සේවා

වැය විෂයය	අරමුදල විෂයය	වැය විෂයය කාණ්ඩය/ මාතෘකාව	2010	2011	2012
			සභ්‍ය	ඇස්තමේන්තුව	ඇස්තමේන්තුව
			රු:	රු:	රු:
		මූල්‍යමය වියදම්	21,347,581	37,100,000	52,500,000
		මූල්‍යමය වත්කම් ප්‍රකරණයන් හා වැඩි දියුණු කිරීම	7,463,219	1,800,000	500,000
2001	23	කොඩිනැතිලි		800,000	300,000
2003	23	වාසන		1,000,000	200,000
2004	24	(i) ප්‍රජා සංවර්ධන	7,463,219		
		ස්ථාවර වත්කම් අත්පත් කර ගැනීම	13,884,362	35,300,000	52,000,000
2102	23	තාන කාණ්ඩ හා කාර්යාලීය උපකරණ	122,500	300,000	400,000
2103	23	යන්ත්‍ර	364,343	800,000	300,000
2104	24	භ්‍රාමික ගවිතල පහසුකම් සහ භ්‍රාමික වෙළඳපොළ			
2106	23	(i) විමධ්‍යගත	13,397,519	33,000,000	49,500,000
		(ii) පර්යේෂණ හා සම්පූර්ණ		500,000	1,000,000
		(iii) සැලසුම් හා කළමනාකරණ තොරතුරු සම්පාදනය		500,000	500,000
		(iv) සැලසුම් මණ්ඩල මෙහෙයුම් හා සුභුණු		200,000	300,000
		ව්‍යාපෘතියේ මුළු වියදම්	36,790,215	54,294,000	70,999,000

	2010 සභ්‍ය	2011 ඇස්තමේන්තුව	2012 ඇස්තමේන්තුව
	රු:	රු:	රු:
මුළු කරණය	36,790,215	54,294,000	70,999,000
විසර්ජන ප්‍රඥප්තිය			
පළාත් සභා අරමුදල විශේෂ නිති සේවා වියදම්	36,790,215	54,294,000	70,999,000

ව්‍යාපෘතිය ක්‍රියාත්මක කිරීමේ නිදහස් සේවක මණ්ඩල සාරාංශය

කණ්ඩය	2010 සභ්‍ය	2011 ඇස්තමේන්තුව	2012 ඇස්තමේන්තුව
කාණ්ඩය ඊ - ස්ථිර	7	7	7
කාණ්ඩය කී - ස්ථිර		1	1
- අනියම් / තාවකාලික			
කාණ්ඩය සී - ස්ථිර	28	28	30
- අනියම් / තාවකාලික			
කාණ්ඩය ඩී - ස්ථිර	4	4	3
- අනියම් / තාවකාලික			
එකතුව - ස්ථිර	39	40	41
- අනියම් / තාවකාලික			
එකතුව	39	40	41

2012 - අයවැය ඇස්තමේන්තු
ශීර්ෂය - 612 - පළාත් ඉංජිනේරු දෙපාර්තමේන්තුව

මෙහෙවර

රජරට ප්‍රොඩක්ට්‍රිය හා අනන්‍යතාවය සුරැකෙන අයුරින් පරිසර හිතකාමී ලෙස සම්පත් භාවිතයෙන් ජන ජීවිතය නඟා සිටුවීම සඳහා ප්‍රජා දායකත්වය ලබා ගනිමින් ආයතනික හා වෘත්තීය වගකීමකින් යුතුව නවීන තාක්ෂණය යොදා ගනිමින් ඉංජිනේරුමය කාර්යයන්ගේ තිරසාර පැවැත්ම උදෙසා ප්‍රයත්න ලෙස කළමනාකරණය කිරීම අපගේ ගමන් මගයි.

ප්‍රධාන කාර්යයන්

- ඉංජිනේරුමය ඉදිකිරීම් සම්බන්ධව උපදේශාත්මක සේවාවන් ලබාදීම.
- ඉදිකිරීම් කටයුතු සැලසුම් කිරීම.
- ඇස්තමේන්තු කිරීම.
- ඉදිකිරීම් වැඩ අධීක්ෂණය කිරීම.
- ගුණාත්මක භාවයකින් යුතුව ඉදිකිරීම් කටයුතු කිරීම සඳහා තත්ව පාලන ක්‍රියාවලිය සංවිධානය කිරීම.

2012 - අගවැය ඇස්තමේන්තු
 ශීර්ෂය - 612 පළාත් ඉංජිනේරු දෙපාර්තමේන්තුව

ආදායම් සහ අත්තිකාරම් ගිණුම් සාරාංශය

අයිතමය	2010	2011	2012
	සහය රු:	ඇස්තමේන්තුව රු:	ඇස්තමේන්තුව රු:
රාජ්‍ය නිලධාරීන්ට අත්තිකාරම් ගිණුම්			
විද්‍යමය උපරිම සීමාව	8,423,162	6,000,000	9,000,000
ලැබීමේ අවම සීමාව	9,182,898	5,000,000	8,000,000
උපරිම හර සේම සීමාව	22,491,129	23,450,865	24,491,129

වැඩි සටහන් සහ ව්‍යාපෘති අනුව විද්‍යම සාරාංශය

වැඩි සටහන්	වැඩි සටහන්/ ව්‍යාපෘති නාමය	2010	2011	2012
		සහය රු:	ඇස්තමේන්තුව රු:	ඇස්තමේන්තුව රු:
52	පුනරාවර්තන විද්‍යම	55,551,138	62,835,000	62,977,000
	සවිෂ්‍ය පහසුකම් සංවර්ධනය	55,551,138	62,835,000	62,977,000
	2 සාමාන්‍ය පරිපාලනය හා ආයතනික සේවා	55,551,138	62,835,000	62,977,000
52	මූල්‍ය විද්‍යම	1,348,576	6,000,000	7,000,000
	සවිෂ්‍ය පහසුකම් සංවර්ධනය	1,348,576	6,000,000	7,000,000
	2 සාමාන්‍ය පරිපාලනය හා ආයතනික සේවා	1,348,576	6,000,000	7,000,000
52	මුද්‍ර විද්‍යම	56,899,714	68,835,000	69,977,000
	සවිෂ්‍ය පහසුකම් සංවර්ධනය	56,899,714	68,835,000	69,977,000
	2 සාමාන්‍ය පරිපාලනය හා ආයතනික සේවා	56,899,714	68,835,000	69,977,000

2012 - අගවැය ඇස්තමේන්තු
 ශීර්ෂය - 612 පළාත් ඉ-ඒනේරු දෙපාර්තමේන්තුව

වැය විෂයය කාණ්ඩය ඇතුළු විද්‍යුත් සාරාංශය

වැය විෂයය කාණ්ඩය	2010	2011	2012
	සහන රු:	ඇස්තමේන්තුව රු:	ඇස්තමේන්තුව රු:
පුනරාවර්තන විද්‍යුත්	55,551,138	62,835,000	62,977,000
පොදුකලීය පවිනඩ්	41,315,782	46,008,000	47,477,000
තමන් විද්‍යුත්	1,701,767	2,000,000	1,900,000
සැපයීම්	2,923,226	4,000,000	3,975,000
නඩත්තු විද්‍යුත්	6,454,970	5,550,000	5,075,000
සිවිල් කටයුතු සේවා	2,543,513	4,075,000	3,276,000
වෙනත් පුනරාවර්තන විද්‍යුත්	611,880	1,202,000	1,274,000
මූලධන විද්‍යුත්	1,348,576	6,000,000	7,000,000
මූලධන වත්කම් පුනරුත්ථාපනය හා වැඩි දියුණු කිරීම	354,999	500,000	500,000
ස්ථාවර වත්කම් අත්පත්කර ගැනීම	993,577	5,500,000	6,500,000
මුළු විද්‍යුත්	56,899,714	68,835,000	69,977,000

	2010	2011	2012
	සහන රු:	ඇස්තමේන්තුව රු:	ඇස්තමේන්තුව රු:
මූල්‍ය කරණය	56,899,714	68,835,000	69,977,000
විසර්ජන ප්‍රඥප්තිය			
පළාත් සභා අරමුදල	56,899,714	68,835,000	69,977,000

වැඩි ගවහන ක්‍රියාත්මක කිරීමේ නියුක්ත සේවක මණ්ඩල සාරාංශය

තත්වය	2010	2011	2012
	සහන	ඇස්තමේන්තුව	ඇස්තමේන්තුව
කාණ්ඩය ඒ - ස්ථිර	20	22	20
කාණ්ඩය බී - ස්ථිර	9	8	7
- අනියම් / කාටකාලීන			
කාණ්ඩය සී - ස්ථිර	80	78	74
- අනියම් / කාටකාලීන			
කාණ්ඩය ඩී - ස්ථිර	37	34	36
- අනියම් / කාටකාලීන			
එකතුව - ස්ථිර	146	142	137
- අනියම් / කාටකාලීන			
එකතුව	146	142	137

2012 - අධ්‍යයන අරමුදල
 ශ්‍රී ලංකා - 612 පළාත් ඉංජිනේරු දෙපාර්තමේන්තුව
 වැඩි සටහන - 52 ප්‍රාදේශීය සංවර්ධනය
 ව්‍යාපෘතිය - 2 සාමාන්‍ය පරිපාලන සහ ආයතනික සේවා

වැය විෂය	අරමුදල ප්‍රවේශ	වැය විෂය කාණ්ඩය/ මාතෘකාව	2010	2011	2012
			සහ රු:	අරමුදල රු:	අරමුදල රු:
		සුභරාමික වියදම්	55,551,138	62,835,000	62,977,000
		පොදුගනු ලැබූ වියදම්	41,315,782	46,008,000	47,477,000
1001	22	වැටුප් හා වෙනත්	30,165,200	32,241,000	32,775,000
1002	22	අතිසාල හා නිවාඩු දීම වැටුප්	2,665,421	4,000,000	2,800,000
1003	22	(i) ජවන වියදම් දීමනා	8,128,163	8,946,000	9,617,000
		(ii) වෙනත් දීමනා	14,750	321,000	1,785,000
1006	22	දේපල ණය පොලී	342,248	500,000	500,000
		ගමන් වියදම්	1,701,767	2,000,000	1,900,000
1101	22	දේශීය	1,701,767	2,000,000	1,900,000
		සැපයීම්	2,923,226	4,000,000	3,975,000
1201	22	ලිපිද්‍රව්‍ය හා කාර්යාලීය පාරිභෝගික ද්‍රව්‍ය	803,246	900,000	900,000
1202	22	ඉන්ධන හා ලිහිසි තෙල්	1,764,340	2,400,000	2,500,000
1203	22	නිල ඇඳුම්	84,815	150,000	125,000
1204	22	ආහාර සහ	89,021	250,000	150,000
1206	22	ගන්තොරුවකරණ හා විදුලි උපකරණ	88,467	200,000	150,000
1207	22	වෙනත්	93,337	100,000	150,000
		නඩත්තු වියදම්	6,454,970	5,550,000	5,075,000
1301	22	වාහන	1,651,481	2,700,000	2,000,000
1302	22	ගන්තොරුවකරණ සහ සවිකිරීම්, උපකරණ	129,507	250,000	175,000
1303	22	ගොඩනැගිලි සහ සවිකිරීම්	4,619,293	2,500,000	2,800,000
1307	22	වෙනත්	54,689	100,000	100,000
		ශ්‍රී ලිපිද්‍රව්‍ය සේවා	2,543,513	4,075,000	3,276,000
1401	22	ප්‍රවාහන		10,000	1,000
1402	22	විදුලි සංදේශ සේවා	717,968	1,400,000	1,100,000
1403	22	තැපැල් ගාස්තු	33,302	100,000	50,000
1404	22	විදුලි හා ජලය	1,033,553	1,500,000	1,250,000
1405	22	බදු කුලී සහ කුලී ගාස්තු		250,000	50,000
1406	22	පළාත් පාලන ආයතනවලට ගෙවිය යුතු වරිපනම් බදු	50,778	100,000	75,000
1407	22	වෙනත්	593,912	715,000	750,000
1408	22	කුලී ගාස්තු	114,000		
		වෙනත් සුභරාමික වියදම්	611,880	1,202,000	1,274,000
1901	22	ප්‍රදානගන් හා හානි රක්ෂණ		1,000	2,000
1902	22	පාඩු හා කපා හැරීම්		1,000	2,000
1903	22	නිවාඩු කාලීන දුම්රිය බලපත්‍ර	187,480	700,000	500,000
1904	22	රාජ්‍ය භාෂා ප්‍රතිපත්ති ක්‍රියාත්මක කිරීම	85,630	150,000	200,000
1905	22	වෙනත්	25,560	150,000	170,000
1907	19	පුහුණු කටයුතු	313,210	200,000	400,000

2012 - අගවැය ඇස්තමේන්තු
 ශීර්ෂය - 612 පළාත් ඉංජිනේරු දෙපාර්තමේන්තුව
 වැඩි සටහන - 52 ප්‍රාදේශීය සංවර්ධනය
 ව්‍යාපෘතිය - 2 සාමාන්‍ය පරිපාලන සහ ආයතනික සේවා

වැය විෂයය	අරමුදල් ප්‍රභවය	වැය විෂයය කාණ්ඩය/ මාතෘකාව	2010 සහය රු:	2011 ඇස්තමේන්තුව රු:	2012 ඇස්තමේන්තුව රු:
2001 2002	23	මූල්‍යමත විභාග	1,348,576	6,000,000	7,000,000
		මූල්‍යමත විස්තර ප්‍රකාශන සහ වැඩි දියුණු කිරීම කොඩිනැගිලි	354,999	500,000	500,000
2102 2103 2104	23	ස්වාධීන විස්තර ඇස්තමේන්තු සහ කැණීම්	993,577	5,500,000	6,500,000
		කානු කාණ්ඩ සහ කාර්යාලීය උපකරණ කොඩිනැගිලි	993,577	500,000	1,500,000
		ව්‍යාපෘතියේ මුළු වියදම්	56,899,714	68,835,000	69,977,000

	2010 සහය රු:	2011 ඇස්තමේන්තුව රු:	2012 ඇස්තමේන්තුව රු:
මූල්‍ය කාරණය	56,899,714	68,835,000	69,977,000
විකර්ෂන ප්‍රභවය පළාත් සභා අරමුදල විශේෂ නීති සේවා වියදම්	56,899,714	68,835,000	69,977,000

ව්‍යාපෘතිය ක්‍රියාත්මක කිරීමේ නියුක්ත සේවක මණ්ඩල සාරාංශය

කණ්ඩය	2010 සහය	2011 ඇස්තමේන්තුව	2012 ඇස්තමේන්තුව
කාණ්ඩය ඒ - ස්ථිර	20	22	20
කාණ්ඩය බී - ස්ථිර	9	8	7
- අනියම් / තාවකාලික			
කාණ්ඩය සී - ස්ථිර	80	78	74
- අනියම් / තාවකාලික			
කාණ්ඩය ඩී - ස්ථිර	37	34	36
- අනියම් / තාවකාලික			
එකතුව - ස්ථිර	146	142	137
- අනියම් / තාවකාලික			
එකතුව	146	142	137

2012- අයවැය ඇස්තමේන්තු

ශීර්ෂය - 626 - පළාත් අභ්‍යන්තර විගණන හා විමර්ශන දෙපාර්තමේන්තුව

මෙහෙවර

වැඩි බැඳි රාජ්‍යයේ උරුමයන් ආරක්ෂා වන අයුරින්, උතුරුමැද පළාතේ ජනතාවගේ ජීවන තත්වය ඉහළ නැංවීම උදෙසා උතුරු මැද පළාත් සභාව විසින් යොදවනු ලබන මූල්‍ය හා මානව සම්පත් වලින් උපරිම ඵලදායීභාවයක් ලබාගැනීමට කළමණාකාරිත්වය වර්ධනය කිරීමේදී මෙහෙයවනු ලබන කාර්යයන් නිවැරදිව, අරපිරිමැස්මෙන් සත්‍ය හා සාධාරණ ලෙස ක්‍රියාත්මක වන්නේ දැයි නිරන්තරව පරීක්ෂා කිරීම, නිවැරදි කිරීම හා ඒ පිළිබඳ ඉහළ කළමණාකාරිත්වයට වාර්තා කිරීම අපගේ මෙහෙවර වේ.

ප්‍රධාන කාර්යයන්

- * නීති රීති, රෙගුලාසි හා පළාත් නියෝග, වනුලේඛ හා උපදෙස් පිළිපදිනු ලැබේදැයි සොයාබැලීම.
- * පළාත් සභාවේ ආයතනවල වැරදි හා වංචා වැළැක්වීම සඳහාත් වත්කම් වල ආරක්ෂාව සඳහාත් හඳුන්වා දී ඇති අභ්‍යන්තර පාලන ක්‍රමවල සාර්ථකත්වය පරීක්ෂා කර බැලීම.
- * අවශ්‍ය අවස්ථාවලදී විශේෂ විමර්ශන පැවැත්වීම හා ගරු ආණ්ඩුකාරවරයාට වාර්තා කිරීම.
- * ආයතනවල හඳුන්වා දී ඇති පද්ධති හා පාලන ක්‍රමවල දුර්වලතා හඳුනාගෙන ඒකී දුර්වලතා අවම කරගැනීම සඳහා ඉහළ කළමනාකරණයට සහායවීම.
- * විගණකාධිපති දෙපාර්තමේන්තුවෙන් විවිධ ආයතනවලට ලැබෙන විගණන විමසුම් සඳහා පිළිතුරු සැපයීමේදී ආයතන ප්‍රධානීන්ට සහායවීම සහ සම්බන්ධීකරණය කිරීමත් ගිණුම් කාරක සභා කටයුතු වලදී ක්‍රියාකාරීව දායකත්වය සැපයීම.

ව්‍යාපෘතිය 2 සාමාන්‍ය පරිපාලනය සහ ආයතනික සේවා

2012 - අගවැය ඇස්තමේන්තු
 ශීර්ෂය - 626 අභ්‍යන්තර විගණන සහ විමර්ශන දෙපාර්තමේන්තුව

ආදායම් සහ අත්තිකාරම් ගිණුම් සාරාංශය

අයිතමය	2010 සත්‍ය රු:	2011 ඇස්තමේන්තුව රු:	2012 ඇස්තමේන්තුව රු:
රාජ්‍ය ක්ෂීරධාරීන්ට අත්තිකාරම් ගිණුම			
විද්‍යමෙති උපරිම සීමාව	376,071	700,000	500,000
ලැබීමේ අවම සීමාව	483,572	500,000	475,000
උපරිම හර සේෂ සීමාව	2,606,461	3,053,961	2,831,461

වැඩි සටහන් සහ ව්‍යාපෘති අනුව විද්‍යම් සාරාංශය

වැඩි සටහන්	වැඩි සටහන් / ව්‍යාපෘති නාමය	2010 සත්‍ය රු:	2011 ඇස්තමේන්තුව රු:	2012 ඇස්තමේන්තුව රු:
8	පුනරාවර්තන විද්‍යම්	7,366,220	7,325,000	8,335,000
	මූල්‍ය කළමනාකරණය	7,366,220	7,325,000	8,335,000
	2. සාමාන්‍ය පරිපාලන සහ ආයතනික සේවා (අභ්‍යන්තර විගණන)	7,366,220	7,325,000	8,335,000
8	මූල්‍ය විද්‍යම්	177,645	400,000	350,000
	මූල්‍ය කළමනාකරණය	177,645	400,000	350,000
	2. සාමාන්‍ය පරිපාලන සහ ආයතනික සේවා (අභ්‍යන්තර විගණන)	177,645	400,000	350,000
8	මුද්‍ර විද්‍යම්	7,543,865	7,725,000	8,685,000
	මූල්‍ය කළමනාකරණය	7,543,865	7,725,000	8,685,000
	2. සාමාන්‍ය පරිපාලන සහ ආයතනික සේවා (අභ්‍යන්තර විගණන)	7,543,865	7,725,000	8,685,000

2012 - අගවැය ඇස්තමේන්තු
 කිරීමට - 626 අභ්‍යන්තර විගණන හා විමර්ශන දෙපාර්තමේන්තුව

වැය විෂය කාණ්ඩය අනුව විද්‍යුත් සාරාංශය

වැය විෂය කාණ්ඩය	2010	2011	2012
	සහය රු:	ඇස්තමේන්තුව රු:	ඇස්තමේන්තුව රු:
පුනරාවර්තන විද්‍යුත්	7,366,220	7,325,000	8,335,000
පොද්ගලික පවිනවි	4,911,222	4,585,000	5,335,000
ගමන් විද්‍යුත්	384,511	425,000	400,000
සැපයීම්	523,988	761,000	786,000
නඩත්තු විද්‍යුත්	1,018,687	865,000	1,060,000
නිවිසුම් ගත සේවා	502,822	645,000	708,000
වෙනත් පුනරාවර්තන විද්‍යුත්	24,990	44,000	46,000
මූලධන විද්‍යුත්	177,645	400,000	350,000
මූලධන වත්කම් පුනරුත්ථාපනය හා වැඩි දියුණු කිරීම	-	100,000	100,000
ස්ථාන වත්කම් අත්පත්කර ගැනීම	177,645	300,000	250,000
මුළු විද්‍යුත්	7,543,865	7,725,000	8,685,000

	2010	2011	2012
	සහය රු:	ඇස්තමේන්තුව රු:	ඇස්තමේන්තුව රු:
මුළු කරණය	7,543,865	7,725,000	8,685,000
විසර්ජන ප්‍රඥප්තිය			
පළාත් සභා අරමුදල	7,543,865	7,725,000	8,685,000
විශේෂ නීති සේවා විද්‍යුත්			

වැඩ සටහන කිසිදු කිරීමේ නිදහස සේවය මණ්ඩල සාරාංශය

කාර්යය	2010	2011	2012
	සහය	ඇස්තමේන්තුව	ඇස්තමේන්තුව
කාර්යය ඊ - ස්ථිර	1	1	1
කාර්යය බී - ස්ථිර	2	2	2
- අනියම් / තාවකාලික	-	-	-
කාර්යය සී - ස්ථිර	8	6	6
- අනියම් / තාවකාලික	-	-	-
කාර්යය ඩී - ස්ථිර	4	3	4
- අනියම් / තාවකාලික	-	-	-
එකතුව - ස්ථිර	15	12	13
- අනියම් / තාවකාලික	-	-	-
එකතුව	15	12	13

2012 - අයවැය ඇස්තමේන්තු
 ශීර්ෂය - 626 අභ්‍යන්තර විගණන හා විමර්ශන දෙපාර්තමේන්තුව
 වැඩ සටහන - 8 ශ්‍රී ලාංකු කළමනාකරණය
 ව්‍යාපෘතිය - 2 සාමාන්‍ය පරිපාලන සහ ආයතනික සේවා (අභ්‍යන්තර විගණන)

වැය විෂයය	අරමුණ වර්ගය	වැය විෂයය කාණ්ඩය/ මාතෘකාව	2010	2011	2012
			සහය	ඇස්තමේන්තුව	ඇස්තමේන්තුව
			රු:	රු:	රු:
		සුනරාවර්ධන විද්‍යාල	7,366,220	7,325,000	8,335,000
		පොදුගිණි පටිපාටි	4,911,222	4,585,000	5,335,000
1001	22	වැටුප් හා වේතන	3,080,578	2,904,000	3,106,000
1002	22	අතිකාල හා නිවාඩු දින වැටුප්	481,358	475,000	500,000
1003	22	(i) පවන විද්‍යාලීය දීමනා	852,000	756,000	913,000
		(ii) වෙනත් දීමනා	385,005	350,000	633,000
1006	22	දේපල ණය පොලී	112,281	100,000	183,000
		තමන් විද්‍යාල	384,511	425,000	400,000
1101	22	දේශීය	384,511	425,000	400,000
		සැපයීම්	523,988	761,000	786,000
1201	22	ලිපිද්‍රව්‍ය හා කාර්යාලීය පාරිභෝගික ද්‍රව්‍ය	128,693	150,000	125,000
1202	22	ඉන්ධන හා ලිපි සේවය	342,818	500,000	550,000
1203	22	නිල ඇඳුම්	4,619	6,000	8,000
1204	22	ආහාර පාන	28,573	30,000	28,000
1206	22	රක්වාලයකරණ හා විදුලි උපකරණ	6,775	50,000	50,000
1207	22	වෙනත්	12,510	25,000	25,000
		නඩත්තු විද්‍යාල	1,018,687	865,000	1,060,000
1301	22	වාහන	974,026	750,000	875,000
1302	22	රක්වාලයකරණ සහ සවිකිරීම්, උපකරණ	11,522	35,000	90,000
1303	22	ගොඩනැගිලි සහ සවිකිරීම්	14,905	60,000	75,000
1307	22	වෙනත්	18,234	20,000	20,000
		නිවැසි ආයතන සේවා	502,822	645,000	708,000
1401	22	ප්‍රවාහන		5,000	
1402	22	විදුලි සංදේශ සේවා	121,455	210,000	150,000
1403	22	තැපැල් ගාස්තු	545	10,000	5,000
1404	22	විදුලි සහ ජලය	77,752	70,000	120,000
1405	22	බදු කුලී හා කුලී ගාස්තු	240,000	240,000	300,000
1406	22	පළාත් පාලන ආයතනවලට හෙටිය යුතු වරිපනම් බදු		10,000	3,000
1407	22	වෙනත්	63,070	100,000	130,000
		වෙනත් සුනරාවර්ධන විද්‍යාල	24,990	44,000	46,000
1901	22	ප්‍රදානගන් හා කානිරක්ෂණ		1,000	
1902	22	පාඩු සහ කපා හැරීම්		1,000	
1903	22	නිවාඩු කාලීන දීමනා බලපත්‍ර	23,490	30,000	30,000
1904	22	රාජ්‍ය භාෂා ප්‍රතිපත්තිය ක්‍රියාත්මක කිරීම		1,000	
1905	22	වෙනත්		1,000	1,000
1907	22	සුභ ආශීර්වාද දේශීය	1,500	10,000	15,000

2012 - අගවැය ඇස්තමේන්තු
 ශීර්ෂය - 626 අභ්‍යන්තර විගණන හා විමර්ශන දෙපාර්තමේන්තුව
 වැඩ සටහන - 8 මූල්‍ය කළමනාකරණය
 ව්‍යාපෘතිය - 2 සාමාන්‍ය පරිපාලන සහ ආයතනික සේවා (අභ්‍යන්තර විගණන)

වැය විෂයය	අංශය	වැය විෂයය කාණ්ඩය/ මාසාකාරී	2010	2011	2012
			සභ්‍ය	ඇස්තමේන්තුව	ඇස්තමේන්තුව
			රු:	රු:	රු:
2001 2003	23	මූල්‍ය විද්‍යා	177,645	400,000	350,000
		මූල්‍ය විද්‍යා වෘත්තීය පුහුණුව සහ වැඩි දියුණු කිරීම	-	100,000	100,000
2102 2103	23	සේවාවන් විකේන්ද්‍රීකරණ කටයුතු	177,645	300,000	250,000
		සේවාවන් විකේන්ද්‍රීකරණ කටයුතු	73,645	75,000	75,000
		ව්‍යාපෘතියේ මුළු වියදම්	7,543,865	7,725,000	8,685,000
			2010	2011	2012
			සභ්‍ය	ඇස්තමේන්තුව	ඇස්තමේන්තුව
			රු:	රු:	රු:
මූල්‍ය ක්‍රියා			7,543,865	7,725,000	8,685,000
විකේන්ද්‍රීකරණ කටයුතු			7,543,865	7,725,000	8,685,000
පළාත් සභා අරමුදල විශේෂ නීති සේවා වියදම්					

ව්‍යාපෘතිය ක්‍රියාත්මක කිරීමේ කිසිදු සේවක මණ්ඩල සාරාංශය

කාර්යය	2010	2011	2012
	සභ්‍ය	ඇස්තමේන්තුව	ඇස්තමේන්තුව
කාර්යය ඊ - ස්ථිර	1	1	1
කාර්යය ඊ - ස්ථිර	2	2	2
- අනියම් / තාවකාලික			
කාර්යය සී - ස්ථිර	8	6	6
- අනියම් / තාවකාලික			
කාර්යය ඩී - ස්ථිර	4	3	4
- අනියම් / තාවකාලික			
එකතුව - ස්ථිර	15	12	13
- අනියම් / තාවකාලික			
එකතුව	15	12	13

2012 - අයවැය ඇස්තමේන්තු
ශීර්ෂය - 627 - පළාත් ආදායම් දෙපාර්තමේන්තුව

මෙහෙවර

මුදල් ප්‍රඥප්තියෙන් ලැබී ඇති අධිකාරී බලය සාමූහිකව සහ සාධාරණව බලාත්මක කර අදාළ සියලු පාර්ශවකරුවන් දැනුවත් කිරීම සහ දිරිගැන්වීම තුළින් ස්වේච්ඡා බදු අනුකූලතාවය වර්ධනය කිරීමෙන් සහ බදු පරිපාලනය විධිමත් කිරීමෙන් ව්‍යවස්ථාපිත නව ආදායම් ප්‍රභවයන් වැඩිකර, සියලු සම්පත් ඵලදායී ලෙස උපයෝගී කර ගනිමින් පළාතේ සංවර්ධනයට දායකවීම අපගේ ගමන් මඟයි.

ප්‍රධාන කාර්යයන්

- * 2010.12.31 දින දක්වා තොග සහ සිල්ලර වෙළඳාම මත 1% ක් වූ පිරවැටුම් බද්ද එකතු කිරීම හා පළාත් භාණ්ඩාගාරයට යොමු කිරීම.
- * උතුරු මැද පළාතේ නිශ්චල දේපල පැවරීමේදී භාවිතා කරන මුද්දර තොග පවත්වාගෙන යාම සහ විකිණීම.
- * ඉඩම් රෙජිස්ට්‍රාර් කාර්යාලයේ ලියාපදිංචි ඔප්පු පිළිබඳ විස්තර ලබාගෙන ඒවා විමර්ශනය කිරීම හා දේපලෙහි වෙළඳ වටිනාකමට වඩා අඩුවෙන් ඔප්පු ලියා ඇති ගැණුම්කරුවන්ගෙන් උෂ්ණ මුද්දර ගාස්තු අයකිරීම හා පළාත් භාණ්ඩාගාරයට යොමු කිරීම.
- * මුද්දර ගාස්තු සම්බන්ධයෙන් ලේඛන පවත්වාගෙන යාම හා නගර සභා/ප්‍රාදේශීය සභා විසින් ඉල්ලීම් ඉදිරිපත් වූ විට ඒවායේ ඇති බැංකු ගෙවීම් වල නිවැරදි භාවය පමණක් පරීක්ෂා කොට පළාත් භාණ්ඩාගාරය වෙත නිර්දේශ ඉදිරිපත් කිරීම.
- * සුරාබදු ආඥා පණත යටතේ ප්‍රාදේශීය ලේකම් වරුන් විසින් එකතු කරනු ලබන සියලු ගාස්තු ගෙන්වා ගෙන ලේඛනගත කිරීම සහ පළාත් භාණ්ඩාගාරයට යොමු කිරීම.
- * අධිකරණ දඩ සහ ගාස්තු හා අධිකරණ ලියකියවිලි මත මුද්දර ගාස්තු උතුරු මැද පළාතේ අධිකරණ වලින් ලබාගෙන ලේඛනගත කිරීම සහ පළාත් භාණ්ඩාගාරයට යොමු කිරීම.
- * අධිකරණ දඩ සහ ගාස්තු එක් එක් ප්‍රාදේශීය සභා සහ නගර සභා වෙත බෙදී යන ආකාරය පළාත් භාණ්ඩාගාරයට දන්වා යැවීම.

- * එන්සී 100 දරණ කුර්තාන්සී පොත් තොග පවත්වාගෙන යාම සහ අවශ්‍යතාවය පරිදි උසාවි වලට ගෙන ගොස් භාර දීම.
- * පළාත තුළ ඔට්ටු ඇල්ලීමේ ව්‍යාපාර වල නිරත තැනැත්තන් ගෙන් ඔට්ටු බද්දක් අයකර පළාත් භාණ්ඩාගාරයට යොමු කිරීම.
- * ඖෂධ හා රසායන ද්‍රව්‍ය විකිණීමේ ව්‍යාපාරයෙහි යෙදෙන තැනැත්තන් ගෙන් එම ඖෂධ විකුණන ස්ථානයේ වරපනම් කාර්යය සඳහා වන තක්සේරු වටිනාකම මත වන ඖෂධ හා රසායන බද්ද අයකර පළාත් භාණ්ඩාගාරයට යොමු කිරීම.
- * බලපත්‍රයක් මත ඉඩමකින් යම් බණිප් ද්‍රව්‍යයක් ලබාගැනීම හෝ ඉටත් කර ගෙනයාම මත බණිප් බද්දක් අයකර පළාත් භාණ්ඩාගාරයට යොමු කිරීම.
- * වන සත්ව හා වෘක්ෂලතා ආඥා පනත යටතේ අය කරන ගාස්තු වලින් යම් ගාස්තුවක් අයකර පළාත් භාණ්ඩාගාරයට යොමු කිරීම.

ව්‍යාපෘතිය 2 සාමාන්‍ය පරිපාලනය සහ ආයතනික සේවා.

2012 - අගවැරද අර්ථසාධක
 සිරිසංචරණ - 627 පළාත් ආදායම් දෙපාර්තමේන්තුව

ආදායම් සහ අත්තිකාරම් සීමා සහිත සාරාංශය

අයිතමය	2010	2011	2012
	සහන රු:	අර්ථසාධක රු:	අර්ථසාධක රු:
ආදායම්	809,533,434	268,999,000	252,767,000
රාජ්‍ය සීමාසහිත අත්තිකාරම්			
විදේශීය උපරිම සීමාව	2,032,695	3,000,000	3,000,000
ලැබීමේ අවම සීමාව	1,523,288	1,800,000	1,500,000
උපරිම හර අන්ත සීමාව	10,191,098	12,081,690	12,891,098

වැඩි සටහන් සහ ව්‍යාපෘති අනුව විභව සාරාංශය

වැඩි සටහන්	වැඩි සටහන්/ ව්‍යාපෘති නාමය	2010	2011	2012
		සහන රු:	අර්ථසාධක රු:	අර්ථසාධක රු:
3	සුභරාමචරිත විභව	22,041,329	27,188,000	27,656,000
	පළාත් සභා පරිපාලනය	22,041,329	27,188,000	27,656,000
	2. සාමාන්‍ය පරිපාලනය සහ ආයතනික සේවා	22,041,329	27,188,000	27,656,000
3	මුලදින විභව	2,609,222	2,000,000	500,000
	පළාත් සභා පරිපාලනය	2,609,222	2,000,000	500,000
	2. සාමාන්‍ය පරිපාලනය සහ ආයතනික සේවා	2,609,222	2,000,000	500,000
3	මුල විභව	24,650,551	29,188,000	28,156,000
	පළාත් සභා පරිපාලනය	24,650,551	29,188,000	28,156,000
	2. සාමාන්‍ය පරිපාලනය සහ ආයතනික සේවා	24,650,551	29,188,000	28,156,000

2012 - අගවැය ඇස්තමේන්තු
 ශීර්ෂය - 627 පළාත් ආදායම් දෙපාර්තමේන්තුව

වැය විෂයය කාණ්ඩය අනුව විඳුම් සාරාංශය

වැය විෂයය කාණ්ඩය	2010	2011	2012
	සඟය	ඇස්තමේන්තුව	ඇස්තමේන්තුව
	රු:	රු:	රු:
පුනරාවර්තන විඳුම්	22,041,329	27,188,000	27,656,000
පොදුගලික පඩිනඩි	19,317,680	23,936,000	25,259,000
ගමන් විඳුම්	185,773	350,000	200,000
සැපයීම්	1,245,177	1,142,000	645,000
නඩත්තු විඳුම්	361,520	575,000	385,000
නිවිසුම් ගත සේවා	843,929	1,065,000	1,037,000
වෙනත් පුනරාවර්තන විඳුම්	87,250	120,000	130,000
මූලධන විඳුම්	2,609,222	2,000,000	500,000
මූලධන වත්කම් පුනරුත්ථාපනය හා වැඩි දියුණු කිරීම	447,585	-	500,000
ස්ථාවර වත්කම් අත්පත්කර ගැනීම	2,161,637	2,000,000	-
මුළු විඳුම්	24,650,551	29,188,000	28,156,000

	2010	2011	2012
	සඟය	ඇස්තමේන්තුව	ඇස්තමේන්තුව
	රු:	රු:	රු:
මූල්‍ය තරණය	24,650,551	29,188,000	28,156,000
විකර්ෂන ප්‍රඥප්තිය	24,650,551	29,188,000	28,156,000
පළාත් සභා අරමුදල			
විශේෂ නීති සේවා විඳුම්			

වැඩ සටහන නියාමනය කිරීමේ නියුක්ත අයවැය මණ්ඩල සාරාංශය

කාණ්ඩය	2010	2011	2012
	සඟය	ඇස්තමේන්තුව	ඇස්තමේන්තුව
කාණ්ඩය ඊ - ස්ථිර	14	9	9
කාණ්ඩය බී - ස්ථිර	21	17	17
- අනියම් / භාවකාලික	-	-	-
කාණ්ඩය සී - ස්ථිර	8	11	9
- අනියම් / භාවකාලික	-	-	-
කාණ්ඩය ඩී - ස්ථිර	8	7	9
- අනියම් / භාවකාලික	-	-	-
එකතුව - ස්ථිර	51	44	44
- අනියම් / භාවකාලික	-	-	-
එකතුව	51	44	44

2012 - අගවැරද ඇස්තමේන්තු
 ශීර්ෂය - 627 පළාත් ආදායම් දෙපාර්තමේන්තුව
 වැඩි සටහන - 3 පළාත් සභා පරිපාලනය
 ව්‍යාපෘතිය - 2 සාමාන්‍ය පරිපාලනය සහ ආයතනික සේවා

වැරදි විෂයය	අරමුදල් ප්‍රභේදය	වැරදි විෂයය කාණ්ඩය/ මාසාකාරී	2010	2011	2012
			සඟය	ඇස්තමේන්තුව	ඇස්තමේන්තුව
			රු:	රු:	රු:
		සුභරාජ්‍ය විද්‍යාල	22,041,329	27,188,000	27,656,000
		දොරටු පවිත්‍රණ	19,317,680	23,936,000	25,259,000
1001	22	වැටුප් හා වේතන	9,878,642	11,284,000	11,437,000
1002	22	අතිකාල හා නිවාඩු දින වැටුප්	563,836	600,000	600,000
1003	22	(i) ජවන විදුලි දීමනා	2,715,796	2,772,000	3,089,000
		(ii) වෙනත් දීමනා	283,089	550,000	707,000
		(iii) දිරි දීමනා	5,659,701	8,500,000	9,000,000
1005	22	රාජ්‍ය සේවා අර්ථසාධක අරමුදලට දායකත්වය	5,912		26,000
1006	22	දේපල ණය පොලී	210,704	230,000	400,000
		කමන් විදුලි	185,773	350,000	200,000
1101	22	දේශීය	185,773	350,000	200,000
		සැපයීම්	1,245,177	1,142,000	645,000
1201	22	ලිපිද්‍රව්‍ය හා කාර්යාලීය පාරිභෝගික ද්‍රව්‍ය	458,977	500,000	240,000
1202	22	ඉන්ධන හා ලීනිඩ් තෙල්	405,256	500,000	350,000
1203	22	නිල ඇඳුම්	16,000	20,000	25,000
1204	22	ආහාර පාන	9,950	2,000	
1206	22	ගන්වනු ලබන ණය හා විදුලි උපකරණ	11,965	40,000	10,000
1207	22	වෙනත්	343,029	80,000	20,000
		නඩත්තු විදුලි	361,520	575,000	385,000
1301	22	වාහන	168,769	350,000	250,000
1302	22	ගන්වනු ලබන සහ සවිකිරීම්, උපකරණ	137,193	150,000	100,000
1303	22	කොඩිනැගිලි සහ සවිකිරීම්	47,897	50,000	20,000
1307	22	වෙනත්	7,661	25,000	15,000
		ශීර්ෂික සේවා	843,929	1,065,000	1,037,000
1401	22	ප්‍රවාහන	1,850	2,000	2,000
1402	22	විදුලි සංදේශ සේවා	310,777	350,000	400,000
1403	22	කැපුම් කාස්තු	70,860	100,000	80,000
1404	22	විදුලි සහ ජලය	234,538	255,000	275,000
1406	22	පළාත් පාලන ආයතනවලට ගෙවිය යුතු වරපතම් බදු	24,873	28,000	30,000
1407	22	වෙනත්	201,031	330,000	250,000
		වෙනත් සුභරාජ්‍ය විද්‍යාල	87,250	120,000	130,000
1903	22	නිවාඩු කාලීන දුම්රිය බලපත්‍ර	87,250	120,000	130,000

2012 - අගවැය ඇස්තමේන්තු
 ශීර්ෂය - 627 පළාත් ආදායම් දෙපාර්තමේන්තුව
 වැඩි සටහන - 3 පළාත් සභා පරිපාලනය
 ව්‍යාපෘතිය - 2 සාමාන්‍ය පරිපාලනය සහ ආයතනික සේවා

වැය විෂයය	අරමුදල ප්‍රවේශ	වැය විෂයය කාණ්ඩය/ මාසාසාව	2010 සහ රු:	2011 ඇස්තමේන්තුව රු:	2012 ඇස්තමේන්තුව රු:
2001	23	මූලධන විඳුම්	2,609,222	2,000,000	500,000
		මූලධන වත්තම් පුනරුත්ථාපනය හා වැඩි දියුණු කිරීම	447,585	-	500,000
		කොඩකැතිලි	447,585		500,000
		ස්ථාවර වත්තම් අත්පත් කර ගැනීම	2,161,637	2,000,000	-
2101	23	වාහන			
2102	23	කෘෂි සහ කාර්යාලීය උපකරණ	223,075	450,000	
2103	23	යන්ත්‍ර	928,796	1,300,000	
2104	23	කොඩකැතිලි			
2107	23	ඉදිකිරීම්	1,009,766	250,000	
ව්‍යාපෘතියේ මුළු විඳුම්			24,650,551	29,188,000	28,156,000

	2010 සහ රු:	2011 ඇස්තමේන්තුව රු:	2012 ඇස්තමේන්තුව රු:
මුද්‍රා කරණය	24,650,551	29,188,000	28,156,000
විසර්ජන ප්‍රයෝජනය පළාත් සභා අරමුදල විශේෂ නිති සේවා විඳුම්	24,650,551	29,188,000	28,156,000

ව්‍යාපෘතිය ක්‍රියාත්මක කිරීමේ නිලධාරීන් සේවය මණ්ඩල සාරාංශය

පත්වරය	2010 සහ රු:	2011 ඇස්තමේන්තුව රු:	2012 ඇස්තමේන්තුව රු:
කාණ්ඩය ඊ - ස්ථිර	14	9	9
කාණ්ඩය ඕ - ස්ථිර	21	17	17
- අනියම් / තාවකාලික			
කාණ්ඩය ඩී - ස්ථිර	8	11	9
- අනියම් / තාවකාලික			
කාණ්ඩය ඩී - ස්ථිර	8	7	9
- අනියම් / තාවකාලික			
එකතුව - ස්ථිර	51	44	44
- අනියම් / තාවකාලික	-	-	-
එකතුව	51	44	44

2012 - අයවැය ඇස්තමේන්තු

ශීර්ෂ - 604 - ප්‍රධාන අමාත්‍ය, මුදල් හා ක්‍රම සම්පාදන, නීතිය හා සාමය, ආර්ථික ප්‍රවර්ධන, පළාත් ඉංජිනේරු, ඉදිකිරීම්, යන්ත්‍රෝපකරණ, ප්‍රවෘත්ති, අධ්‍යාපන, පළාත් පාලන, පළාත් වාර්මාර්ග, ඉඩම්, පරිසර, ප්‍රවාහන, සංස්කෘතික, සංචාරක, සහ බලශක්ති, අමාත්‍යාංශය

මෙහෙවර

උතුරු මැද පළාත හා එහි වෙසෙන ජනතාවගේ ආර්ථිකය දියුණුකර සමෘද්ධිමත් ජාතියක් බිහි කිරීමේ අභිලාශයෙන් හා පළාතේ ජනතාව සංවර්ධනයට දායක වන පරිදි තීරසාර සංවර්ධනයක් උරුම කරදීම උදෙසා පළාත් රාජ්‍ය ප්‍රතිපත්තියට අනුකූලව, විධිමත් සැලැස්මක් ඇතිව ප්‍රධාන අමාත්‍යාංශය සතු සම්පත් හා ආයතන එලදායීව මෙහෙයවීම තුළින් ජනතාවට යුක්ති ගරුකව සාධාරණව හා කාර්යක්ෂමව මෙන්ම මිත්‍රශීලීව සේවා ඉටු කිරීම අපගේ මෙහෙවරයි.

ප්‍රධාන කාර්යයන්

- * නීතිය හා සාමය පවත්වාගෙන යාමට විධිවිධාන යෙදීම.
- * පළාත් පාලනය, පරිපාලනය සම්බන්ධව සාමාන්‍ය මූල්‍ය පාලනය.
- * අධ්‍යාපන සහ අධ්‍යාපන සේවා කටයුතු පිළිබඳ ප්‍රතිපත්ති තීරණය කිරීම.
- * ප්‍රමාණවත් හා කාර්යක්ෂම ප්‍රවාහන ක්‍රමයක් පවත්වා ගැනීමට සහායවීම සහ ඒ සඳහා අවශ්‍ය කාර්යයන් කිරීම.
- * පළාතේ ඉඩම් පිළිබඳ ප්‍රතිපත්ති තීරණය කිරීම සැලසුම්කරණය, වැඩ සටහන් සම්පාදනය හා පාලනය.
- * සංවර්ධන නිර්මාණ හා යන්ත්‍රෝපකරණ ඒජන්සියේ කටයුතු පරිපාලනය.
- * මාර්ගස්ථ මගී ප්‍රවාහන අධිකාරියේ හා ජනසහන සේවාවේ කටයුතු පරිපාලනය.
- * වර්ෂයට අදාළ සංවර්ධන සැලැස්ම සකස් කිරීම හා අදාළ දෙපාර්තමේන්තු වල සංවර්ධන කටයුතු අධීක්ෂණය හා ප්‍රගති පාලනය.
- * සාමාන්‍ය පරිපාලනය සහ අධීක්ෂණය.
- * සංචාරක ව්‍යාපාරය පිළිබඳව පාසැල් සිසුන් දැනුවත් කිරීම හා සංචාරකයින් පළාතට ගෙන්වා ගැනීම සඳහා විවිධ ආකර්ෂණීය ක්‍රියාමාර්ග ක්‍රියාත්මක කිරීම.
- * වාර්මාර්ග පිළිබඳ ප්‍රතිපත්ති තීරණය කිරීම, සැලසුම්කරණය, වැඩසටහන් සම්පාදනය හා පාලනය.

අමාත්‍යාංශය යටතේ ක්‍රියාත්මක ආයතන

ප්‍රධාන අමාත්‍යතුමාගේ කාර්යාලය

ප්‍රධාන අමාත්‍යාංශ කාර්යාලය

පළාත් අධ්‍යාපන දෙපාර්තමේන්තුව

පළාත් පාලන දෙපාර්තමේන්තුව

පළාත් ඉඩම් කොමසාරිස් දෙපාර්තමේන්තුව

පළාත් වාර්ෂික දෙපාර්තමේන්තුව

පළාත් සංස්කෘතික කටයුතු දෙපාර්තමේන්තුව.

පළාත් මාර්ගස්ථ මිහි ප්‍රවාහන අධිකාරිය.

සංවර්ධන නිර්මාණ හා යන්ත්‍රෝපකරණ වරින්දිය.

අමාත්‍යාංශ කාර්යාලයේ වියදම් පහත සඳහන් ව්‍යාපෘති යටතේ වර්ග කර ඇත.

වැඩ සටහන	3	පළාත් සභා පරිපාලනය
ව්‍යාපෘතිය	1	සාමාන්‍ය පරිපාලනය සහ ආයතනික සේවා (ප්‍රධාන අමාත්‍යවරයා සහ ඔහුගේ කාර්ය මණ්ඩලය)
ව්‍යාපෘතිය	2	සාමාන්‍ය පරිපාලනය සහ ආයතනික සේවා (ප්‍රධාන අමාත්‍යාංශ කාර්යාලය)

උතුරු මැද පළාත් සභාව
අයවැය ඇස්තමේන්තු
2012
අමාත්‍ය-විදුලී සාරාංශය

ප්‍රධාන අමාත්‍ය හා මුදල්, ක්‍රම සම්පාදන, නීතිය හා සාමය,
 ආර්ථික ප්‍රවර්ධන, පළාත් ඉංජිනේරු ඉදිකිරීම්, ශක්ෂණවර්ණ, ප්‍රවෘත්ති, අධ්‍යාපන, පළාත් පාලන,
 පළාත් වාර්ෂික, ඉඩම්, පරිසර, ප්‍රවාහන, සංස්කෘතික, සංචාරක සහ බලශක්ති අමාත්‍ය-විදුලී

කි.ව.න	වැඩ සටහන්/ ව්‍යාපෘති නාමය	2010	2011	2012
		සහය	ඇස්තමේන්තුව	ඇස්තමේන්තුව
		රු:	රු:	රු:
සුභරාධර්මය විදුලී		5,026,653,531	5,210,393,000	5,785,822,000
604	ප්‍රධාන අමාත්‍ය සහ මුදල්, ක්‍රම සම්පාදන, නීතිය හා සාමය, පළාත් පාලන, අධ්‍යාපන, ප්‍රවාහන, සංචාරක යටිතල පහසුකම්, පළාත් සභා කටයුතු, ප්‍රදේශීය පරිපාලනය, ආර්ථික ප්‍රවර්ධන, පරිසර, ප්‍රවෘත්ති, බලශක්ති, සංස්කෘතික, ආහාර හා ඉඩම් කටයුතු අමාත්‍ය-විදුලී	115,315,623	164,211,000	135,939,000
613	අධ්‍යාපන දෙපාර්තමේන්තුව	4,541,202,203	4,653,955,000	5,202,897,000
615	පළාත් පාලන දෙපාර්තමේන්තුව	298,348,821	296,626,000	318,524,000
619	ඉඩම් කොමසාරිස් දෙපාර්තමේන්තුව	29,453,945	30,031,000	33,141,000
625	පළාත් වාර්ෂික දෙපාර්තමේන්තුව	38,744,995	61,215,000	90,587,000
628	පළාත් සංස්කෘතික දෙපාර්තමේන්තුව	3,587,944	4,355,000	4,734,000
මුළුමන විදුලී		830,628,931	965,250,000	1,138,000,000
604	ප්‍රධාන අමාත්‍ය සහ මුදල්, ක්‍රම සම්පාදන, නීතිය හා සාමය, පළාත් පාලන, අධ්‍යාපන, ප්‍රවාහන, සංචාරක යටිතල පහසුකම්, පළාත් සභා කටයුතු, ප්‍රදේශීය පරිපාලනය, ආර්ථික ප්‍රවර්ධන, පරිසර, ප්‍රවෘත්ති, බලශක්ති, සංස්කෘතික, ආහාර හා ඉඩම් කටයුතු අමාත්‍ය-විදුලී	291,769,624	335,000,000	375,000,000
613	අධ්‍යාපන දෙපාර්තමේන්තුව	335,762,569	291,250,000	387,000,000
615	පළාත් පාලන දෙපාර්තමේන්තුව	83,335,754	125,000,000	170,000,000
619	ඉඩම් කොමසාරිස් දෙපාර්තමේන්තුව	9,355,671	11,000,000	11,000,000
625	පළාත් වාර්ෂික දෙපාර්තමේන්තුව	110,405,313	173,000,000	172,000,000
628	පළාත් සංස්කෘතික දෙපාර්තමේන්තුව	-	30,000,000	23,000,000
මුළු විදුලී		5,857,282,462	6,175,643,000	6,923,822,000
604	ප්‍රධාන අමාත්‍ය සහ මුදල්, ක්‍රම සම්පාදන, නීතිය හා සාමය, පළාත් පාලන, අධ්‍යාපන, ප්‍රවාහන, සංචාරක යටිතල පහසුකම්, පළාත් සභා කටයුතු, ප්‍රදේශීය පරිපාලනය, ආර්ථික ප්‍රවර්ධන, පරිසර, ප්‍රවෘත්ති, බලශක්ති, සංස්කෘතික, ආහාර හා ඉඩම් කටයුතු අමාත්‍ය-විදුලී	407,085,247	499,211,000	510,939,000
613	අධ්‍යාපන දෙපාර්තමේන්තුව	4,876,964,772	4,945,205,000	5,589,897,000
615	පළාත් පාලන දෙපාර්තමේන්තුව	381,684,575	421,626,000	488,524,000
619	ඉඩම් කොමසාරිස් දෙපාර්තමේන්තුව	38,809,616	41,031,000	44,141,000
625	පළාත් වාර්ෂික දෙපාර්තමේන්තුව	149,150,308	234,215,000	262,587,000
628	පළාත් සංස්කෘතික දෙපාර්තමේන්තුව	3,587,944	34,355,000	27,734,000

2012 - අයවැය ඇස්තමේන්තු

කි්‍රමය - 604 ප්‍රධාන අමාත්‍ය හා පළාත් මුදල්, ක්‍රම සම්පාදන, කිහිප හා සාමය, ආර්ථික ප්‍රවර්ධන, පළාත් ඉංජිනේරු ඉදිකිරීම්, රක්ෂණ සංවර්ධන, ප්‍රවාහන, අධ්‍යාපන, පළාත් සාලන, පළාත් වාරිමාර්ග, ඉඩම්, සරසර, ප්‍රවාහන, සංස්කෘතික, සංචාරක සහ බලශක්ති අමාත්‍යාංශය.

ආදායම් සහ අත්තිකාරම් කිණුම් සාරාංශය

අයිතමය	2010	2011	2012
	සහය රු:	ඇස්තමේන්තුව රු:	ඇස්තමේන්තුව රු:
රාජ්‍ය නිලධාරීන්ට අත්තිකාරම් කිණුම්			
විදුලි මිනුම් උපරිම සීමාව	3,331,418	5,000,000	5,000,000
ලැබීමේ අවම සීමාව	3,756,351	4,200,000	4,000,000
උපරිම හර සේම සීමාව	11,851,550	13,876,483	13,651,550

වැඩ සටහන් සහ ව්‍යාපෘති අනුව වියදම් සාරාංශය

වැඩ සටහන්	වැඩ සටහන්/ ව්‍යාපෘති නාමය	2010	2011	2012
		සහය රු:	ඇස්තමේන්තුව රු:	ඇස්තමේන්තුව රු:
3	පුනරාවර්ධන වියදම්	115,315,623	164,211,000	135,939,000
	පළාත් සභා පරිපාලනය	115,315,623	164,211,000	135,939,000
	1. සාමාන්‍ය පරිපාලනය සහ ආයතනික සේවා (අමාත්‍යවරයාගේ කාර්ය මංඛලය)	36,197,385	41,869,000	39,719,000
3	2. සාමාන්‍ය පරිපාලනය සහ ආයතනික සේවා (අමාත්‍යාංශ කාර්ය මංඛලය)	79,118,238	122,342,000	96,220,000
	මුලදින වියදම්	291,769,624	335,000,000	375,000,000
	පළාත් සභා පරිපාලනය	291,769,624	335,000,000	375,000,000
3	1. සාමාන්‍ය පරිපාලනය සහ ආයතනික සේවා (අමාත්‍යවරයාගේ කාර්ය මංඛලය)	2,524,306	10,000,000	10,000,000
	2. සාමාන්‍ය පරිපාලනය සහ ආයතනික සේවා (අමාත්‍යාංශ කාර්ය මංඛලය)	289,245,318	325,000,000	365,000,000
	මුලදින වියදම්	407,085,247	499,211,000	510,939,000
3	පළාත් සභා පරිපාලනය	407,085,247	499,211,000	510,939,000
	1. සාමාන්‍ය පරිපාලනය සහ ආයතනික සේවා (අමාත්‍යවරයාගේ කාර්ය මංඛලය)	38,721,691	51,869,000	49,719,000
	2. සාමාන්‍ය පරිපාලනය සහ ආයතනික සේවා (අමාත්‍යාංශ කාර්ය මංඛලය)	368,363,556	447,342,000	461,220,000

2012 - අගවැය ඇස්තමේන්තු

ශීර්ෂය - 604 ප්‍රධාන අමාත්‍ය හා පළාත් මුදල්, ක්‍රම සම්පාදන, නීතිය හා සාමය, ආර්ථික ප්‍රවර්ධන, පළාත් ඉංජිනේරු ඉදිකිරීම්, යන්ත්‍රෝපකරණ, ප්‍රවාහය, අධ්‍යාපන, පළාත් පාලන, පළාත් වාර්ෂික, ඉඩම්, පරිසර, ප්‍රවාහන, සංස්කෘතිය, සංචාරක සහ බලශක්ති අමාත්‍ය-සභ.

වැය වීභව කාණ්ඩය අනුව වියදම් පාරාංශය

වැය වීභව කාණ්ඩය	2010	2011	2012
	සඟය	ඇස්තමේන්තුව	ඇස්තමේන්තුව
	රු:	රු:	රු:
පුනරාවර්ධන වියදම්	115,315,623	164,211,000	135,939,000
පොදුගලික පඩිනඩි	34,915,005	43,599,000	38,564,000
ගමන් වියදම්	2,034,512	2,200,000	2,065,000
සැපයීම්	20,939,391	14,280,000	14,650,000
නඩත්තු වියදම්	19,945,247	12,045,000	14,100,000
ගිවිසුම් ගත සේවා	6,794,956	5,310,000	6,182,000
මාරුකිරීම්	23,940,080	24,277,000	25,928,000
ප්‍රදානයන්	1,000,000	1,000,000	2,000,000
වෙනත් පුනරාවර්ධන වියදම්	5,746,432	61,500,000	32,450,000
මූලධන වියදම්	291,769,624	335,000,000	375,000,000
මූලධන වත්කම් පුනරුත්ථාපනය හා වැඩි දියුණු කිරීම	284,044,890	306,900,000	341,900,000
ස්ථාවර වත්කම් අත්පත්කර ගැනීම	1,524,734	8,100,000	8,100,000
ප්‍රගත මාරු කිරීම්	6,200,000	20,000,000	25,000,000
මුළු වියදම්	407,085,247	499,211,000	510,939,000

	2010	2011	2012
	සඟය	ඇස්තමේන්තුව	ඇස්තමේන්තුව
	රු:	රු:	රු:
මුළු ආරභය	407,085,247	499,211,000	510,939,000
විකර්ෂන ප්‍රඥප්තිය			
පළාත් සභා අරමුදල	406,276,447	498,402,200	510,099,600
විශේෂ නීති සේවා වියදම්	808,800	808,800	839,400

වැඩි සටහන නියාමනය කිරීමේ නියුක්ත සේවක මණ්ඩල පාරාංශය

තත්වය	2010	2011	2012
	සඟය	ඇස්තමේන්තුව	ඇස්තමේන්තුව
කාණ්ඩය ඒ - ස්ථිර	5	6	6
කාණ්ඩය බී - ස්ථිර	2	4	1
- අනියම් / කාලකාලීන	6	5	5
කාණ්ඩය සී - ස්ථිර	51	44	40
- අනියම් / කාලකාලීන	6	-	-
කාණ්ඩය ඩී - ස්ථිර	18	17	20
- අනියම් / කාලකාලීන	11	26	26
එකතුව - ස්ථිර	76	71	67
- අනියම් / කාලකාලීන	23	31	31
එකතුව	99	102	98

2012 - අගවැය ඇස්තමේන්තු

ශීර්ෂය - 604 ප්‍රධාන අමාත්‍ය හා පළාත් මුදල්, ක්‍රම සම්පාදන, නීතිය හා සාමය, ආර්ථික ප්‍රවර්ධන, පළාත් ඉංජිනේරු ඉදිකිරීම්, ගන්වුම්පකරණ, ප්‍රවාහන, අධ්‍යාපන, පළාත් පාලන, පළාත් වාරිමාර්ග, ඉඩම්, පරිසර, ප්‍රවාහන, සංස්කෘතික, සංචාරක සහ බලශක්ති අමාත්‍යාංශය.

වැඩි පවසන 3 පළාත් සභා පරිපාලනය

ව්‍යාපෘතිය - 1 සාමාන්‍ය පරිපාලනය සහ ආයතනික සේවා (අමාත්‍යවරයාගේ කාර්ය මංගලය)

වැය විෂයය	අරමුදල් ප්‍රභවය	වැය විෂයය කාණ්ඩය/ මාතෘකාව	2010	2011	2012
			සහය	ඇස්තමේන්තුව	ඇස්තමේන්තුව
			රු:	රු:	රු:
		සුඛාරාමයන විදුලි	36,197,385	41,869,000	39,719,000
		පෞද්ගලික සවිනවී	10,956,560	17,376,000	13,719,000
1001	22	වැටුප් හා වේතන	5,425,488	6,160,000	6,302,000
1002	22	අතිකාල හා නිවාඩු දින වැටුප්	3,417,541	4,200,000	4,000,000
1003	22	(i) ජවන විදුලි දීමනා	1,701,962	2,016,000	2,176,000
		(ii) වෙනත් දීමනා	411,569	5,000,000	1,241,000
		ගම්පහ විදුලි	1,225,014	1,200,000	1,250,000
1101	22	දේශිය	1,225,014	1,200,000	1,250,000
		සැපයීම්	8,997,040	10,635,000	9,940,000
1201	22	ලිපිද්‍රව්‍ය හා කාර්යාලීය පාරිභෝගික ද්‍රව්‍ය	151,046	1,000,000	500,000
1202	22	ඉන්ධන හා ලිහිස් තෙල්	7,488,722	7,800,000	8,000,000
1203	22	නිල ඇඳුම්	20,205	25,000	40,000
1204	22	ආහාර පාන	697,400	400,000	500,000
1206	22	ගන්වුම්පකරණ හා විදුලි උපකරණ	63,989	740,000	300,000
1207	22	වෙනත්	575,678	670,000	600,000
		නඩත්තු විදුලි	9,712,982	8,275,000	9,950,000
1301	22	වාහන	9,493,090	7,450,000	9,250,000
1302	22	ගන්වුම් සහ සවිකිරීම්, උපකරණ	42,812	375,000	300,000
1303	22	ගොඩනැගිලි සහ සවිකිරීම්	69,774	230,000	200,000
1307	22	වෙනත්	107,306	220,000	200,000
		ගිවිසුම්ගත සේවා	4,519,473	3,383,000	3,860,000
1402	22	විදුලි සංදේශ සේවා	1,141,587	1,150,000	1,250,000
1404	22	විදුලි සහ ජලය	1,482,132	1,200,000	1,400,000
1406	22	පළාත් පාලන ආයතනවලට ගෙවිය යුතු වරපතම් බදු		33,000	10,000
1407	22	වෙනත්	1,895,754	1,000,000	1,200,000
		වෙනත් සුඛාරාමයන විදුලි	786,316	1,000,000	1,000,000
1905	22	වෙනත්	786,316	1,000,000	1,000,000

2012 - අගවැය ඇස්තමේන්තු

සිරිසේන - 604 ප්‍රධාන අමාත්‍ය හා පළාත් මුදල්, ක්‍රම සම්පාදන, නීතිය හා සාමය, ආර්ථික ප්‍රවර්ධන, පළාත් ඉංජිනේරු ඉදිකිරීම්, තත්ප්‍රෝපකරණ, ප්‍රවාහය, අධ්‍යාපන, පළාත් පාලන, පළාත් වාරමාර්ග, ඉඩම්, පරිසර, ප්‍රවාහන, සංස්කෘතික, සංචාරක සහ බලකෝණි අමාත්‍යාංශය.

වැඩි සටහන 3 පළාත් සභා පරිපාලන

ව්‍යාපෘතිය - 1 සාමාන්‍ය පරිපාලන සහ ආයතනික සේවා (අමාත්‍ය වරයාගේ කාර්ය මංචලය)

වැය විෂයය	අංශය	වැය විෂයය කාර්යය/ මාතෘකාව	2010	2011	2012
			සහ	ඇස්තමේන්තුව	ඇස්තමේන්තුව
			රු:	රු:	රු:
		මුද්‍රාදායම් විද්‍යුත්	2,524,306	10,000,000	10,000,000
		මුද්‍රාදායම් වත්කම් ප්‍රකාශන සහ වැඩි දියුණු කිරීම	1,781,111	4,200,000	4,200,000
2001	23	තොඩනැගිලි	1,513,111	1,500,000	1,500,000
2002	23	තත්ප්‍ර සහ සවිකිරීම් උපකරණ		700,000	700,000
2003	23	වාහන		1,000,000	1,000,000
2004	23	වෙනත් මුද්‍රාදායම් කඩත්තු	268,000	1,000,000	1,000,000
		ස්වාධීන වත්කම් ඇස්තමේන්තු කැණීම	743,195	5,800,000	5,800,000
2102	23	තන කාර්ය සහ කාර්යාල උපකරණ	400,000	500,000	500,000
2104	23	තොඩනැගිලි		4,300,000	4,300,000
2106	23	වෙනත්	343,195	1,000,000	1,000,000
		ව්‍යාපෘතියේ මුළු මුදල	38,721,691	51,869,000	49,719,000

	2010	2011	2012
	සහ	ඇස්තමේන්තුව	ඇස්තමේන්තුව
	රු:	රු:	රු:
මුද්‍රා සංරචක	38,721,691	51,869,000	49,719,000
විසර්ජන ප්‍රඥප්තිය			
පළාත් සභා අංශය	37,912,891	51,060,200	48,879,600
විශේෂ නීති සේවා විද්‍යුත්	808,800	808,800	839,400

ව්‍යාපෘතිය ක්‍රියාත්මක කිරීමේ නිදහස් සේවක මණ්ඩල සාරාංශය

කාර්යය	2010	2011	2012
	සහ	ඇස්තමේන්තුව	ඇස්තමේන්තුව
කාර්යය ඒ - ස්ථිර	1	1	1
කාර්යය බී - ස්ථිර			
- අනියම් / පාවකාලික	6	5	5
කාර්යය සී - ස්ථිර			
- අනියම් / පාවකාලික	6		
කාර්යය ඩී - ස්ථිර			
- අනියම් / පාවකාලික	11	26	26
එකතුව - ස්ථිර	1	1	1
- අනියම් / පාවකාලික	23	31	31
එකතුව	24	32	32

2012 - අයවැය ඇස්තමේන්තු
 ශීර්ෂය - 604 ප්‍රධාන අමාත්‍ය හා පළාත් මුදල්, ක්‍රම සම්පාදන, නීතිය හා සාමය,
 ආර්ථික ප්‍රවර්ධන, පළාත් ඉංජිනේරු ඉදිකිරීම්, යන්ත්‍රෝපකරණ, ප්‍රවාහන, අධ්‍යාපන, පළාත් පාලන,
 පළාත් වාරමාර්ග, ඉඩම්, පරිසර, ප්‍රවාහන, සංස්කෘතික, සංචාරක සහ බලකන්දි අමාත්‍යාංශය.
 වැඩි සටහන 3 පළාත් සභා පරිපාලන
 ව්‍යාපෘතිය - 2 සාමාන්‍ය පරිපාලන සහ ආයතනික සේවා (අමාත්‍යාංශ කාර්ය මණ්ඩලය)

වැය විෂයය	අංශය/විෂයය	වැය විෂයය කාණ්ඩය/ මාසානාව	2010	2011	2012
			සහන	ඇස්තමේන්තුව	ඇස්තමේන්තුව
			රු:	රු:	රු:
		පුනරාවර්තන වියදම්	79,118,238	122,342,000	96,220,000
		පොදුගිණි පවිනවී	23,958,445	26,223,000	24,845,000
1001	22	වැටුප් හා වේතන	15,563,590	15,863,000	15,194,000
1002	22	අතිකාල හා නිවාඩු දින වැටුප්	3,470,783	5,500,000	4,000,000
1003	22	(i) ජවන වියදම් දීමනා	4,601,423	4,410,000	4,633,000
		(ii) වෙනත් දීමනා	159,466	230,000	850,000
1006	22	දේපල ණය පොලී	163,183	220,000	168,000
		ගමන් වියදම්	809,498	1,000,000	815,000
1101	22	දේශිය	809,498	1,000,000	815,000
		සැපයීම්	11,942,351	3,645,000	4,710,000
1201	22	ලිපිද්‍රව්‍ය හා කාර්යාලීය පාරිභෝගික ද්‍රව්‍ය	419,746	400,000	450,000
1202	22	ඉන්ධන හා ලිහිසි තෙල්	10,633,793	2,800,000	3,500,000
1203	22	නිල ඇඳුම්	30,007	30,000	35,000
1204	22	ආහාර පාන	96,703	65,000	75,000
1206	22	යන්ත්‍රෝපකරණ හා විදුලි උපකරණ	480,634	100,000	350,000
1207	22	වෙනත්	281,468	250,000	300,000
		සාධනීය වියදම්	10,232,265	3,770,000	4,150,000
1301	22	වාහන	9,673,735	2,800,000	3,500,000
1302	22	යන්ත්‍ර සහ සවිකිරීම්, උපකරණ	80,650	320,000	100,000
1303	22	ගොඩනැගිලි සහ සවිකිරීම්	22,050	200,000	100,000
1307	22	වෙනත්	455,830	450,000	450,000
		නිවැසිකරණ සේවා	2,275,483	1,927,000	2,322,000
1402	22	විදුලි සංදේශ සේවා	570,709	650,000	650,000
1403	22	පැහැල්ලු භාණ්ඩ	200	2,000	2,000
1404	22	විදුලිය හා ජලය	952,993	750,000	900,000
1406	22	පළාත් පාලන ආයතනවලට ගෙවිය යුතු වරිපනම් බදු	17,723	25,000	20,000
1407	22	වෙනත්	733,858	500,000	750,000
		මාරු කිරීම්	23,940,080	24,277,000	25,928,000
1504	22	රාජ්‍ය ව්‍යාපාරවලට මාරුකිරීම්	23,940,080	24,277,000	25,928,000
		ප්‍රදානයන්	1,000,000	1,000,000	2,000,000
1601	22	රාජ්‍ය ආයතනවලට ප්‍රදානයන්	1,000,000	1,000,000	2,000,000
		වෙනත් පුනරාවර්තන වියදම්	4,960,116	60,500,000	31,450,000
1901	22	ප්‍රදානයන් හා හානි රක්ෂණ		25,000,000	1,000,000
1903	22	නිවාඩු කාලීන දීමර්ග බලපත්‍ර	100,885	300,000	200,000
1905	22	(i) ජනසංකීර්ණ	1,451,342	20,000,000	15,000,000
		(ii) පූර්ව ලබාදිය යුතු අධිකාරිය	2,860,000	15,000,000	15,000,000
		(iii) වෙනත්	547,889	200,000	250,000

2012 - අගවැය ඇස්තමේන්තු

ශීර්ෂක - 604 ප්‍රධාන අමාත්‍ය හා පළාත් මුදල්, ක්‍රම සම්පාදන, නීතිය හා සාමය, ආර්ථික ප්‍රවර්ධන, පළාත් ඉංජිනේරු ඉදිකිරීම්, ගන්වුණ්පකරණ, ප්‍රවාහන, අධ්‍යාපන, පළාත් පාලන, පළාත් වාරිමාර්ග, ඉඩම්, සරසර, ප්‍රවාහන, සංස්කෘතික, සංචාරක සහ බලකණ්ඩි අමාත්‍යාංශය.

වැඩ සටහන 3 පළාත් සභා පරිපාලන

ව්‍යාපෘතිය - 2 සාමාන්‍ය පරිපාලන සහ ආයතනික සේවා (අමාත්‍යාංශ කාර්ය මං-වලය)

වැය විෂයය	ආමුද්‍රණ ප්‍රවේශ	වැය විෂයය කාණ්ඩය/ මාතෘකාව	2010	2011	2012
			සහය	ඇස්තමේන්තුව	ඇස්තමේන්තුව
			රු:	රු:	රු:
මූලධන විෂය			289,245,318	325,000,000	365,000,000
මූලධන වත්කම් පුනරුත්ථාපනය හා වැඩි දියුණු කිරීම			282,263,779	302,700,000	337,700,000
2001	23	ගොඩනැගිලි	439,884	1,000,000	1,000,000
2002	23	ගන්වු පුළු සහ සවිකිරීම් උපකරණ	56,784	700,000	700,000
2003	23	වාහන		500,000	500,000
2004	23	(i) වෙනත් මූලධන වත්කම් නඩත්තු	167,126	500,000	500,000
2004	23	(ii) ජනසහන සේවය	38,163,816	40,000,000	50,000,000
2004	23	(vi) සංචාරක	8,462,512	20,000,000	20,000,000
2004	24	(vi) සංචාරක	15,421,130	30,000,000	35,000,000
2004	23	(vii) සංස්කෘතික	13,851,514		
2004	24	(vii) සංස්කෘතික	11,165,057		
2004	23	(ix) බලකණ්ඩි	50,766,346	30,000,000	50,000,000
2004	23	(x) ආයෝජන ප්‍රවර්ධන	8,016,810	30,000,000	30,000,000
2004	23	(xi) ප්‍රවාහන	15,000,000	25,000,000	25,000,000
2004	24	(xi) ප්‍රවාහන - නව බස් නැවතුම්පොල ඉදිකිරීම	23,839,091	15,000,000	15,000,000
2004	23	(xii) ප්‍රාදේශීය සංවර්ධනය	85,405,252	70,000,000	70,000,000
2004	23	(xiii) වෘත්තීය පුහුණු හා සංවර්ධන	1,540,000	20,000,000	20,000,000
2004	29	තොරතුරු තාක්ෂණ සංවර්ධනය	2,430,200		
2004	23	(xv) සරසර	7,538,257	20,000,000	20,000,000
ස්වාධීන වත්කම් අත්පත් කර ගැනීම			781,539	2,300,000	2,300,000
2101	23	වාහන		500,000	500,000
2102	23	ගෘහකාණ්ඩ සහ කාර්යාලීය උපකරණ	650,099	1,000,000	1,000,000
2106	23	වෙනත් මූලධන වත්කම් නඩත්තු	131,440	800,000	800,000
ප්‍රාග්ධන මාරු කිරීම්			6,200,000	20,000,000	25,000,000
2201	23	රාජ්‍ය ආයතනවලට මාරු කිරීම් (පූර්ව ළමාචීය සංවර්ධන කටයුතු.)	6,200,000	20,000,000	20,000,000
2202	23	රාජ්‍ය ව්‍යාපාර වලට මාරුකිරීම්			5,000,000
ව්‍යාපෘතියේ මුළු විෂය			368,363,556	447,342,000	461,220,000

2012 - අයවැය ඇස්තමේන්තු

ශීර්ෂය - 604 ප්‍රධාන අමාත්‍ය හා පළාත් මුදල්, ප්‍රමි සම්පාදන, නීතිය හා සාමය, ආර්ථික ප්‍රවර්ධන, පළාත් ඉංජිනේරු ඉදිකිරීම්, ගන්වනුපනරණ, ප්‍රවාහය, අධ්‍යාපන, පළාත් පාලන, පළාත් වාර්ෂික, ඉඩම්, පරිසර, ප්‍රවාහන, සංස්කෘතික, සංචාරක සහ බලකෝෂි අමාත්‍යාංශය.

වැඩි සටහන 3 පළාත් සභා පරිපාලන

ව්‍යාපෘතිය - 2 සාමාන්‍ය පරිපාලන සහ ආයතනික සේවා(අමාත්‍යාංශ කාර්ය මංගල්‍ය)

	2010 සහ රු:	2011 ඇස්තමේන්තුව රු:	2012 ඇස්තමේන්තුව රු:
මූල්‍ය කරණය	368,363,556	447,342,000	461,220,000
විසර්ජන ප්‍රඥප්තිය පළාත් සභා අරමුදල විශේෂ නිති සේවා විඛදුම්	368,363,556	447,342,000	461,220,000

ව්‍යාපෘතිය ක්‍රියාත්මක කිරීමේ නිදහස් සේවක මණ්ඩල සාරාංශය

කණ්ඩ	2010 සහ	2011 ඇස්තමේන්තුව	2012 ඇස්තමේන්තුව
කාණ්ඩය ඊ - ස්ථිර	4	5	5
කාණ්ඩය බී - ස්ථිර	2	4	1
- අතිරේක / භාවකාලීන			
කාණ්ඩය සී - ස්ථිර	51	44	40
- අතිරේක / භාවකාලීන			
කාණ්ඩය ඩී - ස්ථිර	18	17	20
- අතිරේක / භාවකාලීන			
එකතුව - ස්ථිර	75	70	66
- අතිරේක / භාවකාලීන	-	-	-
එකතුව	75	70	66

2012- අයවැය ඇස්තමේන්තු
ශීර්ෂ - 613 - අධ්‍යාපන දෙපාර්තමේන්තුව

මෙහෙවර

උතුරු මැද පළාත් අධ්‍යාපන දෙපාර්තමේන්තුවේ අධ්‍යාපන පද්ධතිය තුළ ඉහෙනුම් ක්‍රියාවලියේ නිරත වන්නාවූ සිසුන්ගේ කායික, මානසික හා බුද්ධිමය වර්ධනයට ඉවහල් වන ශක්තීන් වැඩි දියුණු කරමින් නිවහල්ව සිටිය හැකි අනාගත අභියෝග ජය ගැනීමෙහි සමත් නිර්මාණශීලී ප්‍රඥාවන්ත සිසු පරපුරක් බිහි කිරීම සඳහා මූල්‍ය, භෞතික හා මානව සම්පත් කාර්යක්ෂමව හා වලදායීව මෙහෙයවීම.

ප්‍රධාන කාර්යයන්

- * අනිවාර්ය අධ්‍යාපන පනත ක්‍රියාත්මක කිරීම.
 - * පංති කාමර ඉඩකඩ සම්පූර්ණ කර ගැනීම.
 - * සිසුන්ගේ කායික හා මානසික සංවර්ධනය අර්ථවත් කිරීම.
 - * ශිෂ්‍ය සුභ සාධන කටයුතු හා මාර්ගෝපදේශනය.
 - * ගුරු කාර්ය විධිමත් කිරීම හා වලදායීතාවය ඉහළ නැංවීම.
 - * ගුණාත්මක යෙදවුම් ලබා ගැනීම.
- මෙම කාර්යයන් වැඩ සටහන් පහක් යටතේ ව්‍යාපෘති වශයෙන් වෙන් කර ඇත.

වැඩ සටහන	3	පළාත් සභා පරිපාලනය
ව්‍යාපෘතිය	2	සාමාන්‍ය පරිපාලනය සහ ආයතනික සේවා
වැඩ සටහන	80	ප්‍රාථමික අධ්‍යාපනය
ව්‍යාපෘතිය	4	ප්‍රාථමික අධ්‍යාපන කටයුතු
වැඩ සටහන	81	ද්විතියික අධ්‍යාපනය
ව්‍යාපෘතිය	4	ද්විතියික අධ්‍යාපන කටයුතු
වැඩ සටහන	87	අධ්‍යාපන ප්‍රවේශය සහ සහභාගිත්වය වැඩිදියුණු කිරීම
ව්‍යාපෘතිය	5	විශේෂ අධ්‍යාපන
ව්‍යාපෘතිය	6	නොවිධිමත් අධ්‍යාපනය
ව්‍යාපෘතිය	7	පිරිවෙන් අධ්‍යාපනය
වැඩ සටහන	88	අධ්‍යාපන සැලසුම්, හා පාලනය
ව්‍යාපෘතිය	7	අධ්‍යාපන සැලසුම් සහ පර්යේෂණ
ව්‍යාපෘතිය	8	යහ පාලනය සහ සේවා සැපයුම්

2012 - අගවැරද අර්ථසාධක දැක්වීමේ වාර්ෂික වාර්තාව
 කිසිදු - 613 අධ්‍යාපන දෙපාර්තමේන්තුව

ආදායම් සහ අත්තිකාරම් ගිණුම් සාරාංශය

අයිතමය	2010	2011	2012
	සහන රු:	අර්ථසාධක දැක්වීමේ වාර්ෂික වාර්තාව රු:	අර්ථසාධක දැක්වීමේ වාර්ෂික වාර්තාව රු:
රාජ්‍ය නිලධාරීන්ට අත්තිකාරම් ගිණුම්			
විදුලි මිනුම් උපරිම සීමාව	131,529,819	125,000,000	125,000,000
ලැබීමේ අවම සීමාව	134,992,922	100,000,000	110,000,000
උපරිම හර සේම සීමාව	264,581,133	290,044,236	304,581,133

වැඩ සටහන් සහ ව්‍යාපෘති අනුව වියදම් සාරාංශය

වැඩ සටහන්	වැඩ සටහන්/ ව්‍යාපෘති නාමය	2010	2011	2012
		සහන රු:	අර්ථසාධක දැක්වීමේ වාර්ෂික වාර්තාව රු:	අර්ථසාධක දැක්වීමේ වාර්ෂික වාර්තාව රු:
	සුනඛාධාරණ වියදම්	4,541,202,203	4,653,955,000	5,202,897,000
3	පළාත් සභා පරිපාලනය	139,544,064	147,749,000	160,281,000
	2. සාමාන්‍ය පරිපාලනය සහ ආයතනික සේවා	139,544,064	147,749,000	160,281,000
80	ප්‍රාදේශීය අධ්‍යාපනය	1,485,845,213	1,712,436,000	1,710,878,000
	4. ප්‍රාදේශීය අධ්‍යාපනය කටයුතු	1,485,845,213	1,712,436,000	1,710,878,000
81	ද්විතියික අධ්‍යාපනය	2,839,278,592	2,709,686,000	3,242,021,000
	4. ද්විතියික අධ්‍යාපනය කටයුතු	2,839,278,592	2,709,686,000	3,242,021,000
87	අධ්‍යාපන ප්‍රවේශය හා සහභාගීත්වය දියුණු කිරීම	8,568,627	7,676,000	12,280,000
	5. විශේෂ අධ්‍යාපන	4,227,831	4,620,000	5,857,000
	6. නොවිධිමත් අධ්‍යාපන	4,340,796	3,056,000	6,423,000
88	අධ්‍යාපන සැලසුම් හා පාලන සේවා	67,965,707	76,408,000	77,437,000
	7. අධ්‍යාපන සැලසුම් හා පර්යේෂණ	6,297,576	8,115,000	9,610,000
	8. ශක්තිමත් හා සේවා සැපයීම	61,668,131	68,293,000	67,827,000
	මුළු වියදම්	335,762,569	291,250,000	387,000,000
3	පළාත් සභා පරිපාලනය	10,942,651	8,000,000	8,000,000
	2. සාමාන්‍ය පරිපාලනය සහ ආයතනික සේවා	10,942,651	8,000,000	8,000,000
80	ප්‍රාදේශීය අධ්‍යාපනය	52,483,988	67,500,000	94,000,000
	4. ප්‍රාදේශීය අධ්‍යාපනය කටයුතු	52,483,988	67,500,000	94,000,000
81	ද්විතියික අධ්‍යාපනය	240,905,931	179,250,000	230,800,000
	4.3. ද්විතියික අධ්‍යාපනය කටයුතු	240,905,931	179,250,000	230,800,000
87	අධ්‍යාපන ප්‍රවේශය හා සහභාගීත්වය දියුණු කිරීම	2,614,999	16,000,000	10,000,000
	5. විශේෂ අධ්‍යාපන	615,000	3,000,000	2,000,000
	6. නොවිධිමත් අධ්‍යාපන	500,000	4,000,000	2,000,000
	7. පිරවීමේ අධ්‍යාපන	1,499,999	9,000,000	6,000,000
88	අධ්‍යාපන සැලසුම් හා පාලන සේවා	28,815,000	20,500,000	44,200,000
	7. අධ්‍යාපන සැලසුම් හා පර්යේෂණ	1,150,000	1,500,000	5,500,000
	8. ශක්තිමත් හා සේවා සැපයීම	27,665,000	19,000,000	38,700,000
	මුළු වියදම්	4,876,964,772	4,945,205,000	5,589,897,000
3	පළාත් සභා පරිපාලනය	150,486,715	155,749,000	168,281,000
	2. සාමාන්‍ය පරිපාලනය සහ ආයතනික සේවා	150,486,715	155,749,000	168,281,000
80	ප්‍රාදේශීය අධ්‍යාපනය	1,538,329,201	1,779,936,000	1,804,878,000
	4. ප්‍රාදේශීය අධ්‍යාපනය කටයුතු	1,538,329,201	1,779,936,000	1,804,878,000
81	ද්විතියික අධ්‍යාපනය	3,080,184,523	2,888,936,000	3,472,821,000
	4. ද්විතියික අධ්‍යාපනය කටයුතු	3,080,184,523	2,888,936,000	3,472,821,000
87	අධ්‍යාපන ප්‍රවේශය හා සහභාගීත්වය දියුණු කිරීම	11,183,626	23,676,000	22,280,000
	5. විශේෂ අධ්‍යාපන	4,842,831	7,620,000	7,857,000
	6. නොවිධිමත් අධ්‍යාපන	4,840,796	7,056,000	8,423,000
	7. පිරවීමේ අධ්‍යාපන	1,499,999	9,000,000	6,000,000
88	අධ්‍යාපන සැලසුම් හා පාලන සේවා	96,780,707	96,908,000	121,637,000
	7. අධ්‍යාපන සැලසුම් හා පර්යේෂණ	7,447,576	9,615,000	15,110,000
	8. ශක්තිමත් හා සේවා සැපයීම	89,333,131	87,293,000	106,527,000

2012 - අගවැය ඇස්තමේන්තු
 ශීර්ෂය - 613 අධ්‍යාපන දෙපාර්තමේන්තුව

වැය විෂයය කාණ්ඩය අනුව විදුලි සාධක

වැය විෂයය කාණ්ඩය	2010	2011	2012
	සහය රු:	ඇස්තමේන්තුව රු:	ඇස්තමේන්තුව රු:
පුනරාධර්මන විදුලි	4,541,202,203	4,653,955,000	5,202,897,000
පොදුගලික පඩිකඩ	4,329,770,323	4,406,806,000	4,900,225,000
ගමන් විදුලි	11,789,899	17,509,000	16,700,000
සැපයීම්	9,775,651	15,175,000	19,478,000
නඩත්තු විදුලි	138,906,159	153,180,000	174,666,000
ශීඝ්‍රම ගත සේවා	19,941,479	29,275,000	48,883,000
මාරුකිරීම්	13,564,395	15,000,000	22,000,000
වෙනත් පුනරාධර්මන විදුලි	17,454,297	17,010,000	20,945,000
මුද්‍රක විදුලි	335,762,569	291,250,000	387,000,000
මුද්‍රක වත්කම් පුනරුත්ථාපනය හා වැඩි දියුණු කිරීම	32,193,717	57,000,000	99,500,000
ස්ථාවර වත්කම් අත්පත්කර ගැනීම	303,568,852	234,250,000	287,500,000
මුද්‍ර විදුලි	4,876,964,772	4,945,205,000	5,589,897,000

	2010	2011	2012
	සහය රු:	ඇස්තමේන්තුව රු:	ඇස්තමේන්තුව රු:
මුද්‍රා කරණය	4,876,964,772	4,945,205,000	5,589,897,000
විකර්මන ප්‍රඥප්තිය	4,876,964,772	4,945,205,000	5,589,897,000
පළාත් සභා අරමුදල විශේෂ නීති සේවා විදුලි			

වැඩ සටහන ක්‍රියාත්මක කිරීමේ නිලධාරීන් සේවය මගින් මිණවූ සාධක

කණ්ඩය	2010	2011	2012
	සහය	ඇස්තමේන්තුව	ඇස්තමේන්තුව
කාණ්ඩය ඊ - ස්ථිර	105	85	76
කාණ්ඩය බී - ස්ථිර	507	467	515
- අනියම් / තාවකාලික	-	-	-
කාණ්ඩය සී - ස්ථිර	15,399	15,446	14,089
- අනියම් / තාවකාලික	-	-	-
කාණ්ඩය ඩී - ස්ථිර	194	170	185
- අනියම් / තාවකාලික	-	-	-
එකතුව - ස්ථිර	16,205	16,168	14,865
- අනියම් / තාවකාලික	-	-	-
එකතුව	16,205	16,168	14,865

2012 - අයවැය ඇස්තමේන්තු
 ශීර්ෂය - 613 අධ්‍යාපන දෙපාර්තමේන්තුව
 වැඩි සටහන 3 - පළාත් සභා පරිපාලනය
 ව්‍යාපෘතිය - 2 සාමාන්‍ය පරිපාලනය සහ ආයතනික සේවා

වැය විෂයය	ඇමුණුම ප්‍රභේදය	වැය විෂයය කාණ්ඩය/ මානාකාරී	2010	2011	2012
			සහන	ඇස්තමේන්තුව	ඇස්තමේන්තුව
			රු:	රු:	රු:
		පුනරාවර්තන වියදම්	139,544,064	147,749,000	160,281,000
		පොදුකලීක පවිනවී	116,322,056	116,471,000	133,691,000
1001	22	වැටුප් හා වේතන	79,198,743	78,161,000	87,055,000
1002	22	අතිකාල හා නිවාඩු දින වැටුප්	11,613,075	14,000,000	13,000,000
1003	22	(i) ජවන වියදම් දීමනා	24,527,742	23,310,000	27,308,000
		(ii) වෙනත් දීමනා			5,119,000
1006	22	දේපළ ණය පොලී	982,496	1,000,000	1,209,000
		කම්ප් වියදම්	2,380,276	3,000,000	2,000,000
1101	22	දේශීය	2,380,276	3,000,000	2,000,000
		සැපයීම්	7,311,504	7,750,000	7,350,000
1201	22	මිලිද්‍රව්‍ය හා කාර්යාලීය පාරිභෝගික ද්‍රව්‍ය	3,265,067	3,500,000	3,200,000
1202	22	ඉන්ධන හා ලීනිසි තෙල්	3,019,420	3,200,000	3,200,000
1203	22	නිල ඇඳුම්	273,751	250,000	250,000
1204	22	ආහාර පාන	384,136	400,000	300,000
1206	22	ගන්වුම්පකරණ හා විදුලි උපකරණ	60,214	150,000	150,000
1207	22	වෙනත්	308,916	250,000	250,000
		කඩිත්තු වියදම්	3,089,229	5,500,000	4,100,000
1301	22	වාහන	2,467,277	2,500,000	2,500,000
1302	22	ගන්වු සුලු සහ සවිකිරීම්, උපකරණ	534,999	500,000	400,000
1303	22	ගොඩනැගිලි සහ සවිකිරීම්	86,953	2,500,000	1,200,000
		ශීර්ෂමය සේවා	8,740,987	11,878,000	10,300,000
1401	22	ප්‍රධානත		100,000	100,000
1402	22	විදුලි සංදේශ සේවා	1,722,151	2,500,000	2,000,000
1403	22	තැපැල් සාස්තු	959,618	1,078,000	1,000,000
1404	22	විදුලි සහ ජලය	3,676,041	4,000,000	4,000,000
1406	22	පළාත් පාලන ආයතනවලට ගෙවිය යුතු වරපනම් බදු	47,772	200,000	200,000
1407	22	වෙනත්	2,335,405	4,000,000	3,000,000
		බවහන්ස පුනරාවර්තන වියදම්	1,700,012	3,150,000	2,840,000
1903	22	නිවාඩු කාලීන දුම්රිය බලපත්‍ර	1,500,000	3,000,000	2,640,000
1904	22	රාජ්‍ය භාෂා ප්‍රතිපත්ති ක්‍රියාත්මක කිරීම	200,012	150,000	200,000

2012 - අගවැස ඇස්තමේන්තු
 ශීර්ෂය - 613 අධ්‍යාපන දෙපාර්තමේන්තුව
 වැඩි සටහන 3 - පළාත් සභා පරිපාලනය
 ව්‍යාපෘතිය - 2 සාමාන්‍ය පරිපාලනය සහ ආයතනික සේවා

වැය විෂයය	අරමුදල් විෂයය	වැය විෂයය කාණ්ඩය/ මාසාකාරී	2010	2011	2012
			සහය රු:	ඇස්තමේන්තුව රු:	ඇස්තමේන්තුව රු:
		මූල්‍යමය වියදම්	10,942,651	8,000,000	8,000,000
		මූල්‍යමය වත්කම් පුනරුත්ථාපනය හා වැඩි දියුණු කිරීම	5,542,651	8,000,000	8,000,000
2001	24	භෞතික වත්කම්		5,000,000	5,000,000
2001	25	භෞතික වත්කම්	4,050,000		
2003	23	ව්‍යාපෘති	1,492,651	3,000,000	3,000,000
		ස්ථාවර වත්කම් අත්පත් කර ගැනීම	5,400,000	-	-
2104	25	භෞතික වත්කම්	5,400,000		
		ව්‍යාපෘතියේ මුළු වියදම්	150,486,715	155,749,000	168,281,000

	2010	2011	2012
	සහය රු:	ඇස්තමේන්තුව රු:	ඇස්තමේන්තුව රු:
මූල්‍ය කරණය	150,486,715	155,749,000	168,281,000
විකර්ෂණ ප්‍රඥප්තිය පළාත් සභා අරමුදල	150,486,715	155,749,000	168,281,000

ව්‍යාපෘතියේ මුදාහරණ කිරීමේ නියුක්ත සේවක මණ්ඩල සාරාංශය

කණ්ඩය	2010	2011	2012
	සහය	ඇස්තමේන්තුව	ඇස්තමේන්තුව
කාණ්ඩය ඒ - ස්ථිර	27	24	25
කාණ්ඩය ඕ - ස්ථිර	15	15	11
- අනියම් / තාවකාලික			
කාණ්ඩය සී - ස්ථිර	219	239	253
- අනියම් / තාවකාලික			
කාණ්ඩය ඩී - ස්ථිර	105	93	100
- අනියම් / තාවකාලික			
එකතුව - ස්ථිර	366	371	389
- අනියම් / තාවකාලික			
එකතුව	366	371	389

2012 - අගවැරද ඇස්තමේන්තු
 ශීර්ෂය - 613 අධ්‍යාපන දෙපාර්තමේන්තුව
 වැඩ සටහන - 80 ප්‍රාථමික අධ්‍යාපනය
 ව්‍යාපෘතිය - 4 ප්‍රාථමික අධ්‍යාපන කටයුතු

වැරද විෂයය	අංශය විෂයය	වැරද විෂයය කාණ්ඩය/ මාතෘකාව	2010	2011	2012
			සහය	ඇස්තමේන්තුව	ඇස්තමේන්තුව
			රු:	රු:	රු:
		සුනරාවර්තන වියදම්	1,485,845,213	1,712,436,000	1,710,878,000
		පෞද්ගලික සවිකඩ	1,436,901,225	1,654,483,000	1,640,878,000
1001	22	වැටුප් හා වේතන	1,047,340,163	1,197,369,000	1,130,777,000
1001	22	(i) ඉර උපදේශක වැටුප් හා වේතන	4,388,579	11,594,000	11,594,000
1002	22	අතිකාල හා නිවාඩු දින වැටුප්	468,087	547,000	600,000
1003	22	(i) ජවන වියදම් දීමනා	291,345,519	341,540,000	334,924,000
		(ii) වෙනත් (5% වැටුප් දීමනා)			56,539,000
		(iii) ඉර උපදේශක දීමනා	100,183	150,000	150,000
		(iv) අති දුෂ්කර සේවයට දීමනා	43,524,932	47,582,000	47,582,000
		(v) දුෂ්කර සේවයට දීමනා	36,249,310	42,589,000	42,589,000
		(vi) විදුහල්පති දීමනා	920,788	1,112,000	1,202,000
1006	22	දේපළ ණය පොලී	12,563,664	12,000,000	14,921,000
		ගමන් වියදම්	584,189	1,860,000	1,900,000
1101	22	දේශීය	584,189	1,860,000	1,900,000
		සැපයීම්	707,266	2,131,000	2,800,000
1201	22	ලිපිද්‍රව්‍ය හා කාර්යාලීය පාරිභෝගික ද්‍රව්‍ය	707,266	800,000	1,000,000
1202	22	ඉන්ධන හා ලිපි සෙල්		800,000	1,000,000
1203	22	නිල ඇඳුම්		31,000	100,000
1204	22	ආහාර පාන		400,000	500,000
1206	22	ගන්වනු ලබන හා විදුලි උපකරණ		100,000	200,000
		කඩවත්තු වියදම්	41,188,502	45,050,000	51,786,000
1302	22	ගන්වනු ලබන සහ සවිකිරීම්, උපකරණ		50,000	200,000
1303	22	තොඩනැගිලි සහ සවිකිරීම්	1,733,030	3,400,000	3,500,000
1308	22	අධ්‍යාපන ඉණාත්මක යෙදවුම්	27,999,261	29,000,000	34,000,000
1308	22	(i) පාසැල් පදනම් කරගත් ඉරු පුහුණුව	4,826,709	6,800,000	4,560,000
1308	22	(ii) පාසැල් පදනම් කරගත් ශිෂ්‍ය පුහුණුව	672,102	800,000	3,040,000
1308	22	(iii) උසස් කලාප අධ්‍යාපන ක්‍රියාවලිය	5,957,400	5,000,000	6,486,000
		ශිව්සම්පත සේවා	747,914	2,900,000	5,314,000
1402	22	විදුලි සංදේශ සේවා	30,574	700,000	1,000,000
1403	22	කැපැල් ගාස්තු	62,858	700,000	1,000,000
1404	22	විදුලි හා ජලය	654,482	1,000,000	2,000,000
1407	22	වෙනත්		500,000	1,314,000
		වෙනත් සුනරාවර්තන වියදම්	5,716,117	6,012,000	8,200,000
1903	22	නිවාඩු කාලීන දුම්රිය බලපත්‍ර	5,716,117	3,000,000	5,000,000
1904	22	රාජ්‍ය භාෂා ප්‍රතිපත්ති ක්‍රියාත්මක කිරීම		12,000	200,000
1905	22	වෙනත්		3,000,000	3,000,000

2012 - අධ්‍යයන ඇස්තමේන්තු
 ගිණුම - 613 අධ්‍යාපන දෙපාර්තමේන්තුව
 වැඩි සටහන - 80 ප්‍රාථමික අධ්‍යාපනය
 ව්‍යාපෘතිය - 4 ප්‍රාථමික අධ්‍යාපන කටයුතු

වැය විෂයය	ආරම්භක වසර	වැය විෂයය කාණ්ඩය/ මාසානාව	2010	2011	2012
			සහය	ඇස්තමේන්තුව	ඇස්තමේන්තුව
			රු:	රු:	රු:
		මූලධන වියදම්	52,483,988	67,500,000	94,000,000
		මූලධන වත්කම් පුනරුත්ථාපනය හා වැඩි වියදම් කිරීම	14,900,000	17,000,000	40,000,000
2001	24	හොඳින් කැමිලි	14,900,000	17,000,000	20,000,000
2001	25	හොඳින් කැමිලි			20,000,000
		ස්ථාවර වත්කම් අත්පත් කර ගැනීම	37,583,988	50,500,000	54,000,000
	24	(i) මූලික ඉගෙනුම් මූලධන සම්පත් යෙදවුම්	1,013,988	5,000,000	5,000,000
	24	(ii) උසස් තලයේ මූලධන සම්පත් යෙදවුම්			4,000,000
2102	25	(iii) උසස් තලයේ මූලධන සම්පත් යෙදවුම්	5,300,000	5,000,000	4,000,000
	25	(v) මූලික ඉගෙනුම් මූලධන සම්පත් යෙදවුම්			5,000,000
2104	24	(i) මූලික ඉගෙනුම් ඉඩකඩ	18,300,000	30,500,000	23,000,000
2104	24	(ii) උසස් තලයේ ඉඩකඩ			8,000,000
2104	25	(iii) උසස් තලයේ ඉඩකඩ	12,970,000	10,000,000	5,000,000
		ව්‍යාපෘතියේ මුළු වියදම්	1,538,329,201	1,779,936,000	1,804,878,000

	2010	2011	2012
	සහය	ඇස්තමේන්තුව	ඇස්තමේන්තුව
	රු:	රු:	රු:
මූලික කාර්යය	1,538,329,201	1,779,936,000	1,804,878,000
විකිරණ ප්‍රභවය			
පළාත් සභා අරමුදල	1,538,329,201	1,779,936,000	1,804,878,000

ව්‍යාපෘතියේ මුදාහරණ කිරීමේ ක්‍රියාත්මක කෙරෙන මිණිවල සාරාංශය

කාණ්ඩය	2010	2011	2012
	සහය	ඇස්තමේන්තුව	ඇස්තමේන්තුව
කාණ්ඩය ඊ - ස්ථිර			
කාණ්ඩය කී - ස්ථිර	114	109	118
- අනියම් / තාවකාලික			
කාණ්ඩය සී - ස්ථිර	4,935	5,455	4,641
- අනියම් / තාවකාලික			
කාණ්ඩය ඩී - ස්ථිර	11	16	12
- අනියම් / තාවකාලික			
එකතුව - ස්ථිර	5,060	5,580	4,771
- අනියම් / තාවකාලික			
එකතුව	5,060	5,580	4,771

2012 - අධ්‍යයන ඇස්තමේන්තු
 ශීර්ෂය - 613 අධ්‍යාපන දෙපාර්තමේන්තුව
 වැඩි සටහන - 81 ද්විතීයික අධ්‍යාපනය
 ව්‍යාපෘතිය - 4 ද්විතීයික අධ්‍යාපන කටයුතු

වැය විෂයය	අංශය	වැය විෂයය කාර්යය/ මාතෘකාව	2010	2011	2012
			සහය	ඇස්තමේන්තුව	ඇස්තමේන්තුව
			රු:	රු:	රු:
		සුනරාවර්ධන වියදම්	2,839,278,592	2,709,686,000	3,242,021,000
		පෞද්ගලික සවිනසී	2,713,817,786	2,570,555,000	3,057,021,000
1001	22	වැටුප් හා වේතන	2,095,628,143	1,933,548,000	2,192,226,000
1001	22	(i) ගුරු උපදේශක වැටුප් හා වේතන	25,355,238	43,855,000	43,855,000
1002	22	අතිකාල හා නිවාඩු දින වැටුප්	2,894,895	3,000,000	3,000,000
1003	22	(i) ජවන වියදම් දීමනා	561,051,528	559,088,000	670,761,000
		(ii) වෙනත් දීමනා			111,696,000
		(iii) ගුරු උපදේශක දීමනා	723,570	639,000	639,000
		(vi) විදුහල්පති දීමනා	2,525,762	3,702,000	4,414,000
1006	22	දේපළ ණය පොලී	25,638,650	26,723,000	30,430,000
		නමිත් වියදම්	5,008,495	5,000,000	6,000,000
1101	22	දේශීය	5,008,495	5,000,000	6,000,000
		සැපයීම්	473,894	1,950,000	4,600,000
1201	22	ලිපිලිපි හා කාර්යාලීය පාරිභෝගික ද්‍රව්‍ය	463,104	750,000	1,500,000
1202	22	ඉන්ධන හා ලිපිපි පෙළ		500,000	1,500,000
1203	22	නිල ඇඳුම්	10,790	200,000	600,000
1204	22	ආකාර පාන		500,000	1,000,000
		නඩත්තු වියදම්	92,195,577	101,300,000	116,500,000
1301	22	වාහන	647,950	1,000,000	2,000,000
1302	22	ගන්තූ සුභ්‍ර සහ සවිකිරීම්, උපකරණ	50,709	300,000	500,000
1303	22	ගොඩනැගිලි සහ සවිකිරීම්	3,882,250	5,000,000	7,000,000
1308	22	ගුණාත්මක ධෛරු	54,985,630	60,000,000	71,000,000
		(i) පාසැල් පදනම් කරගත් ගුරු පුහුණුව	14,775,591	10,000,000	10,000,000
		(ii) පාසැල් පදනම් කරගත් ශිෂ්‍ය පුහුණුව	6,920,677	14,000,000	14,000,000
		(iii) උසස් කලයේ අධ්‍යාපන ක්‍රියාවලිය	10,932,770	11,000,000	12,000,000
		නිවිසුම්ගත සේවා	6,647,574	9,496,000	27,000,000
1401	22	ප්‍රවාහන		350,000	600,000
1402	22	විදුලි සංදේශ සේවා	269,688	1,026,000	2,000,000
1403	22	තැපැල් ගාස්තු	86,834	1,620,000	2,200,000
1404	22	විදුලිය හා ජලය	5,191,036	4,000,000	6,500,000
1406	22	පළාත් පාලන ආයතනවලට ගෙවිය යුතු වරිපනම් හා බදු	10,706	500,000	12,700,000
1407	22	වෙනත්	1,089,310	2,000,000	3,000,000
		මාරුකිරීම්	13,564,395	15,000,000	22,000,000
1501	22	ගෘහස්ථ මාරු කිරීම් (ශිෂ්‍යත්ව දීමනා)	13,564,395	15,000,000	22,000,000
		වෙනත් සුනරාවර්ධන වියදම්	7,570,871	6,385,000	8,900,000
1903	22	නිවාඩු කාලීන දුම්රිය බලපත්‍ර	5,083,845	3,000,000	5,000,000
1904	22	රාජ්‍ය භාෂා ප්‍රතිපත්ති ක්‍රියාත්මක කිරීම	52,755	385,000	900,000
1905	22	වෙනත්	2,434,271	3,000,000	3,000,000

2012 - අගවැය ඇස්තමේන්තු
 ශීර්ෂය - 613 අධ්‍යාපන දෙපාර්තමේන්තුව
 වැඩ සටහන - 81 ද්විතීයික අධ්‍යාපනය
 ව්‍යාපෘතිය - 4 ද්විතීයික අධ්‍යාපන කටයුතු

වැය විෂයය	අංශ/විෂය ප්‍රකාරය	වැය විෂයය කාණ්ඩය/ මාතෘකාව	2010 සහ රු:	2011 ඇස්තමේන්තුව රු:	2012 ඇස්තමේන්තුව රු:
		මූල්‍ය විද්‍යා විද්‍යාල	240,905,931	179,250,000	230,800,000
2001	24	මූල්‍ය විද්‍යා විද්‍යාල වත්කම් පුනරුත්ථාපනය හා වැඩි දියුණු කිරීම	11,751,066	26,000,000	48,000,000
2001	24	ගොඩනැගිලි	9,706,845	26,000,000	40,000,000
		(i) ගොඩනැගිලි - නවෝද්‍යා	2,044,221		8,000,000
2101	24	ස්වාධීන වත්කම් අත්පත් කර ගැනීම	229,154,865	153,250,000	182,800,000
2102	24	වාහන	28,600,000		
		(i) මූලික ඉගෙනුම් මූල්‍ය සම්පත් දෙපාර්තමේන්තුව	18,057,000	10,000,000	10,000,000
		(ii) උසස් තලයේ මූල්‍ය සම්පත් දෙපාර්තමේන්තුව			10,000,000
2102	25	(iii) උසස් තලයේ මූල්‍ය සම්පත් දෙපාර්තමේන්තුව	19,735,000	10,000,000	10,000,000
2102	24	(iv) භාෂා කාණ්ඩ සහ කාර්යාලීය උපකරණ - නවෝද්‍යා		5,000,000	4,000,000
2104	24	(i) මූලික ඉගෙනුම් ඉඩකඩ	63,546,035	77,000,000	38,000,000
2104	24	(ii) උසස් තලයේ ඉඩකඩ			30,500,000
2104	25	(iii) උසස් තලයේ ඉගෙනුම	13,305,000	28,000,000	62,300,000
2104	25	(iv) උසස් තලයේ ඉඩකඩ	40,300,000		
2104	24	(v) ගොඩනැගිලි - නවෝද්‍යා	18,286,830	20,000,000	18,000,000
2106	25	වෙනත්	27,325,000	3,250,000	
		ව්‍යාපෘතියේ මුළු වියදම්	3,080,184,523	2,888,936,000	3,472,821,000

	2010 සහ රු:	2011 ඇස්තමේන්තුව රු:	2012 ඇස්තමේන්තුව රු:
මූල්‍ය කරණය	3,080,184,523	2,888,936,000	3,472,821,000
විසර්ජන ප්‍රභවය			
සමාජ සහාය අරමුදල	3,080,184,523	2,888,936,000	3,472,821,000
විශේෂ නීති සේවා වියදම්			

ව්‍යාපෘතියේ මුදාහරණ කිරීමේ ක්‍රියාත්මක කිරීමේ ක්‍රියාත්මක කිරීමේ මණ්ඩල සාරාංශය

කාණ්ඩය	2010 සහ රු:	2011 ඇස්තමේන්තුව රු:	2012 ඇස්තමේන්තුව රු:
කාණ්ඩය ඒ - ස්ථිර	1	3	
කාණ්ඩය බී - ස්ථිර	342	305	352
- අතිරේක / පාවකාලීන			
කාණ්ඩය සී - ස්ථිර	10,168	9,683	9,130
- අතිරේක / පාවකාලීන			
කාණ්ඩය ඩී - ස්ථිර	78	61	73
- අතිරේක / පාවකාලීන			
එකතුව - ස්ථිර	10,589	10,052	9,555
- අතිරේක / පාවකාලීන			
එකතුව	10,589	10,052	9,555

2012 - අගවැරද ඇස්තමේන්තු
 ශීර්ෂය - 613 අධ්‍යාපන දෙපාර්තමේන්තුව
 වැඩි සටහන - 87 අධ්‍යාපන ප්‍රවේශය හා සහකාරීත්වය දියුණු කිරීම
 ව්‍යාපෘතිය - 5 විශේෂ අධ්‍යාපන

වැරද විෂයය	අංශය විෂයය	වැරද විෂයය කාණ්ඩය/ මාතෘකාව	2010	2011	2012
			සංඛ්‍යා	ඇස්තමේන්තුව	ඇස්තමේන්තුව
			රු:	රු:	රු:
		පුනරාවර්තන වියදම්	4,227,831	4,620,000	5,857,000
		පොද්ගලික පවිනකඩ	1,601,787	2,529,000	2,357,000
1001	22	වැටුප් හා වේතන	1,386,287	2,093,000	1,782,000
1002	22	අතිකාල හා නිවාඩු දින වැටුප්		58,000	50,000
1003	22	(i) පවන වියදම් දීමනා	215,500	378,000	351,000
1006	22	(ii) වෙනත් දීමනා			89,000
		දේශීය මෙහෙයුම්			85,000
		සමස්ත වියදම්	65,134	230,000	250,000
1101	22	දේශීය	65,134	230,000	250,000
		සැපයීම්	106,710	400,000	750,000
1201	22	ලිපිද්‍රව්‍ය හා සාර්ථක ලිපි පාරිභෝගික ද්‍රව්‍ය	106,710	150,000	250,000
1202	22	ඉන්ධන හා ලිපි කඩ පෙළ		250,000	500,000
		නඩිත්තු වියදම්	2,432,851	1,310,000	2,230,000
1301	22	වාහන		60,000	930,000
1302	22	ගස්පු පුත්‍ර සහ සවිකිරීම්, උපකරණ		250,000	300,000
1308	22	අධ්‍යාපන ගුණාත්මක බෙදවුම්	525,000		
1308	22	(i) පාසැල් පදනම් කර ගත් ගුරු පුහුණුව	1,907,851	1,000,000	1,000,000
		සිවිල් සේවක සේවා	9,349	98,000	200,000
1402	22	විදුලි සංදේශ සේවා	9,349	65,000	150,000
1403	22	කැපැල් ගාස්තු		33,000	50,000
		වෙනත් පුනරාවර්තන වියදම්	12,000	53,000	70,000
1903	22	නිවාඩු කාලීන දුර්වල බලපත්‍ර	12,000	38,000	50,000
1904	22	රාජ්‍ය භාෂා ප්‍රවේශන සහ සහකාරීත්ව කිරීම		15,000	20,000

2012 - අගවැය ඇස්තමේන්තු
 ශීර්ෂය - 613 අධ්‍යාපන දෙපාර්තමේන්තුව
 වැඩි සටහන - 87 අධ්‍යාපන ප්‍රවේශය හා සහභාගිත්වය දියුණු කිරීම
 ව්‍යාපෘතිය - 5 විෂේෂ අධ්‍යාපන

වැය විෂය	අරමුදල් විෂය	වැය විෂය කාණ්ඩය/ මාසාසාධ	2010	2011	2012
			සහන රු:	ඇස්තමේන්තුව රු:	ඇස්තමේන්තුව රු:
2001 2001	24	මුලධන වියදම්	615,000	3,000,000	2,000,000
		මුලධන වත්කම් පුනරුත්ථාපනය හා වැඩි දියුණු කිරීම	-	500,000	1,000,000
2102 2102	24 25	ආධාර වත්කම් ඇස්තමේන්තු කිරීම	615,000	2,500,000	1,000,000
		ගෘහ ආණ්ඩ හා කාර්යාලීය උපකරණ		2,000,000	
2104	24	ගෘහ ආණ්ඩ හා කාර්යාලීය උපකරණ	615,000		1,000,000
2108	24	මුලික ඉහෙහුම් ඉඩකඩ		500,000	
		ගුණාත්මක දෙපුම්			
ව්‍යාපෘතියේ මුළු වියදම්			4,842,831	7,620,000	7,857,000

	2010 සහන රු:	2011 ඇස්තමේන්තුව රු:	2012 ඇස්තමේන්තුව රු:
මුද්‍රා කරණය	4,842,831	7,620,000	7,857,000
විකේතන ප්‍රඥප්තිය සමාජ සහ අරමුදල	4,842,831	7,620,000	7,857,000

ව්‍යාපෘතිය ක්‍රියාත්මක කිරීමේ නිදහස් කෙටික මණ්ඩල සාරාංශය

සමය	2010 සහන	2011 ඇස්තමේන්තුව	2012 ඇස්තමේන්තුව
කාණ්ඩය ඊ - ස්ථිර	2	3	3
කාණ්ඩය ඩී - ස්ථිර - අනියම් / භාවකාලීය			
කාණ්ඩය සී - ස්ථිර - අනියම් / භාවකාලීය	2	3	2
කාණ්ඩය ඩී - ස්ථිර - අනියම් / භාවකාලීය			
එකතුව - ස්ථිර	4	6	5
- අනියම් / භාවකාලීය			
එකතුව	4	6	5

2012 - අගවැය ඇස්තමේන්තු
 ශීර්ෂය - 613 අධ්‍යාපන දෙපාර්තමේන්තුව
 වැඩි සටහන - 87 අධ්‍යාපන ප්‍රවේශය හා සහභාගිත්වය දියුණු කිරීම
 ව්‍යාපෘතිය - 6 නොවිධිමත් අධ්‍යාපන

වැය විෂයය සංකේතය	අංශයේ විෂයය	වැය විෂයය කාණ්ඩය/ මාසාකාට	2010	2011	2012
			සකය	ඇස්තමේන්තුව	ඇස්තමේන්තුව
			රු:	රු:	රු:
		සුභරාවර්තන විදුලි	4,340,796	3,056,000	6,423,000
		පොද්ගලික සවිනිසි	1,966,291	1,451,000	2,423,000
1001	22	වැටුප් හා වේතන	1,578,913	1,132,000	1,958,000
1002	22	අතිකාල හා නිවාඩු දින වැටුප්	33,878	69,000	50,000
1003	22	(i) පවත විදුලි දීමනා	353,500	189,000	281,000
1006	22	(ii) වෙනස් දීමනා		61,000	134,000
		දේපළ ණය පොලී			
		කමන් විදුලි	87,613	100,000	150,000
1101	22	දේශීය	87,613	100,000	150,000
		සැපයීම්	106,115	220,000	1,300,000
1201	22	ලිපිද්‍රව්‍ය හා කාර්යාලීය පාරිභෝගික ද්‍රව්‍ය	106,115	120,000	1,000,000
1202	22	ඉන්ධන හා ලිපි සි තෙල්		100,000	300,000
		කඩිත්තු විදුලි	-	10,000	50,000
1302	22	ගන්තූ සුභ සහ සවිකිරීම්, උපකරණ		10,000	50,000
		භිවිසුම්ගත සේවා	-	200,000	1,900,000
1402	22	විදුලි සංදේශ සේවා		55,000	100,000
1403	22	පැහැල් භාණ්ඩ		73,000	100,000
1404	22	විදුලිගත හා පලය		72,000	100,000
1407	22	වෙනස්			1,600,000
		වෙනත් සුභරාවර්තන විදුලි	2,180,777	1,075,000	600,000
1903	22	නිවාඩු කාලීන දුම්රිය බලපත්‍ර	72,000	75,000	100,000
1905	22	වෙනස්	2,108,777	1,000,000	500,000

2012 - අගවැය ඇස්තමේන්තු
 ශීර්ෂය - 613 අධ්‍යාපන දෙපාර්තමේන්තුව
 වැඩ සටහන - 87 අධ්‍යාපන ප්‍රවේශය හා සහභාගීත්වය දියුණු කිරීම
 ව්‍යාපෘතිය - 6 නොවිධිමත් අධ්‍යාපන

වැය විෂයය	අංශය	වැය විෂයය කාණ්ඩය/ මාසාකාරී	2010 සහ රු:	2011 ඇස්තමේන්තුව රු:	2012 ඇස්තමේන්තුව රු:
2102 2102 2104	25 24 24 25	මුලධන විසඳුම්	500,000	4,000,000	2,000,000
		ස්ථාපිත වත්කම් අත්පත් කර ගැනීම	500,000	4,000,000	2,000,000
		ගෘහ භාණ්ඩ හා කාර්යාලීය උපකරණ	500,000		1,000,000
		ගෘහ භාණ්ඩ හා කාර්යාලීය උපකරණ		2,000,000	
		තොටුගැහිලි වෙහෙළ		2,000,000	1,000,000
ව්‍යාපෘතියේ මුළු වියදම්			4,840,796	7,056,000	8,423,000

	2010 සහ රු:	2011 ඇස්තමේන්තුව රු:	2012 ඇස්තමේන්තුව රු:
මුද්‍රා කරණය	4,840,796	7,056,000	8,423,000
විසර්ජන ප්‍රඥප්තිය පළාත් සභා අරමුදල	4,840,796	7,056,000	8,423,000

ව්‍යාපෘතිය ක්‍රියාත්මක කිරීමේ නිදහස් කෙටික මණ්ඩල සාරාංශය

භවය	2010 සහ	2011 ඇස්තමේන්තුව	2012 ඇස්තමේන්තුව
කාණ්ඩය ඒ - ස්ථිර	3	3	3
කාණ්ඩය බී - ස්ථිර	3	3	1
- අනියම් / කාර්යාලීය			
කාණ්ඩය සී - ස්ථිර	2	2	-
- අනියම් / කාර්යාලීය			
කාණ්ඩය ඩී - ස්ථිර			-
- අනියම් / කාර්යාලීය			
එකතුව - ස්ථිර	8	8	4
- අනියම් / කාර්යාලීය			
එකතුව	8	8	4

2012 - අගවැය ඇස්තමේන්තු
 ශීර්ෂය - 613 අධ්‍යාපන දෙපාර්තමේන්තුව
 වැඩි සටහන - 87 අධ්‍යාපන ප්‍රවේශය හා සහභාගිත්වය දියුණු කිරීම
 ව්‍යාපෘතිය - 7 පිරිවෙස් අධ්‍යාපනය

වැය විෂයය	අංශ/ප්‍රවේශය	වැය විෂයය කාණ්ඩය/ මාතෘකාව	2010	2011	2012
			සහන රු:	ඇස්තමේන්තුව රු:	ඇස්තමේන්තුව රු:
2001	24	මූලධන වියදුම්	1,499,999	9,000,000	6,000,000
		මූලධන වත්කම් පුනරුත්ථාපනය හා වැඩි දියුණු කිරීම	-	-	1,000,000
		ගොඩනැගිලි	-	-	1,000,000
2102	24	ස්වාච්ච වත්කම් අත්පත් කර ගැනීම	1,499,999	9,000,000	5,000,000
2104	24	සහ භාණ්ඩ හා කාර්යාලීය උපකරණ	1,499,999	4,000,000	1,000,000
		ගොඩනැගිලි	-	5,000,000	4,000,000
ව්‍යාපෘතියේ මුළු වියදුම්			1,499,999	9,000,000	6,000,000

	2010	2011	2012
	සහන රු:	ඇස්තමේන්තුව රු:	ඇස්තමේන්තුව රු:
මුද්‍රා සමත්ත	1,499,999	9,000,000	6,000,000
විකර්මන ප්‍රඥප්තිය පළාත් සභා අරමුදල	1,499,999	9,000,000	6,000,000

2012 - අයවැය ඇස්තමේන්තු
 ශීර්ෂය - 613 අධ්‍යාපන දෙපාර්තමේන්තුව
 වැඩි සටහන - 88 අධ්‍යාපන සැලසුම් හා පාලන සේවා
 ව්‍යාපෘතිය - 7 අධ්‍යාපන සැලසුම් හා පර්යේෂණ

වැය විෂයය සංකේතය	අරමුදල් විෂයය	වැය විෂයය කාර්මික/ මානාපාට	2010	2011	2012
			සහය	ඇස්තමේන්තුව	ඇස්තමේන්තුව
			රු:	රු:	රු:
		සුභරාමවරයා විදුලි	6,297,576	8,115,000	9,610,000
		සෞඳ්‍යමය පවිනසී	5,415,767	6,195,000	7,778,000
1001	22	වැටුප් හා වේතන	4,087,605	5,113,000	5,560,000
1002	22	අතිකාල හා නිවාඩු දින වැටුප්	464,679	200,000	500,000
1003	22	(i) පවන විදුලි දීමනා	863,483	882,000	1,404,000
		(ii) වෙනත් දීමනා			314,000
		තමන් විදුලි	294,014	400,000	400,000
1101	22	දේශීය	294,014	400,000	400,000
		සැපයීම්	219,892	294,000	228,000
1201	22	ලිපිද්‍රව්‍ය හා කාර්යාලීය පාරිභෝගික ද්‍රව්‍ය	219,892	200,000	134,000
1202	22	ඉන්ධන හා ලිඛිත පෙළ		94,000	94,000
		නඩිත්තු විදුලි	-	10,000	-
1302	22	ගන්තු සුභ්‍ර සහ සවිකිරීම්, උපකරණ		10,000	
		ශීර්ෂමය සේවා	295,903	1,150,000	1,138,000
1402	22	විදුලි සංදේශ සේවා	216,076	300,000	288,000
1403	22	සැපයුම් ආස්ථාන	25,000	50,000	50,000
1404	22	විදුලි සහ පලය	9,600		
1408	22	වෙනත්			
		(i) පර්යේෂණ, සමීක්ෂණ සහ අධ්‍යයනයන්	14,477	400,000	400,000
		(ii) දත්ත කළමනාකරණය හා අධ්‍යාපන කළමනාකරණ කොරතුරු	11,150	300,000	300,000
		(iii) නියාමනයන් හා ඇගයීම්	19,600	100,000	100,000
		වෙනත් සුභරාමවරයා විදුලි	72,000	66,000	66,000
1903	22	නිවාඩු කාලීන දුම්රිය බලපත්‍ර	72,000	66,000	66,000

2012 - අගවැය ඇස්තමේන්තු
 ශීර්ෂය - 613 අධ්‍යාපන දෙපාර්තමේන්තුව
 වැඩ සටහන - 88 අධ්‍යාපන සැලසුම් හා පාලන සේවා
 ව්‍යාපෘතිය - 7 අධ්‍යාපන සැලසුම් හා පර්යේෂණ

වැය විෂය	අංශ/විෂය	වැය විෂය කාණ්ඩය/ මාතෘකාව	2010 සහය රු:	2011 ඇස්තමේන්තුව රු:	2012 ඇස්තමේන්තුව රු:
2001	24	මූල්‍ය විද්‍යාව	1,150,000	1,500,000	5,500,000
		මූල්‍ය විද්‍යාව පුනර්විකල්පය හා වැඩි දියුණු කිරීම දොඩනැගිලි	-	500,000 500,000	1,500,000 1,500,000
2102	24	ස්වාධීන වත්කම් ඇස්තමේන්තු කිරීම කානුකාණ්ඩ හා කාර්යාලීය උපකරණ	1,150,000	1,000,000	4,000,000 3,000,000
2106	25	වෙනත්	1,150,000	1,000,000	1,000,000
ව්‍යාපෘතියේ මුළු වියදම්			7,447,576	9,615,000	15,110,000

	2010 සහය රු:	2011 ඇස්තමේන්තුව රු:	2012 ඇස්තමේන්තුව රු:
මූල්‍ය කාරණය	7,447,576	9,615,000	15,110,000
විකල්ප ප්‍රභවයන් දළාස් සහ අරමුදල විශේෂ නීති සේවා වියදම්	7,447,576	9,615,000	15,110,000

ව්‍යාපෘතිය ක්‍රියාත්මක කිරීමේ නියුක්ත සේවක මණ්ඩල පාරාංශය

කාර්යය	2010 සහය	2011 ඇස්තමේන්තුව	2012 ඇස්තමේන්තුව
කාණ්ඩය ඒ - ස්ථිර	7	10	8
කාණ්ඩය බී - ස්ථිර	2	1	-
- අනියම් / කාර්යාලීය			
කාණ්ඩය සී - ස්ථිර	7	11	12
- අනියම් / කාර්යාලීය			
කාණ්ඩය ඩී - ස්ථිර			
- අනියම් / කාර්යාලීය			
එකතුව - ස්ථිර	16	22	20
- අනියම් / කාර්යාලීය			
එකතුව	16	22	20

2012 - අගවැය ඇස්තමේන්තු
 ශීර්ෂය - 613 අධ්‍යාපන දෙපාර්තමේන්තුව
 වැඩි සටහන - 88 අධ්‍යාපන සැලසුම් හා පාලන සේවා
 ව්‍යාපෘතිය - 8 ගණ පාලනය හා සේවා සැපයීම

වැය විෂයය	අංශ/විෂයය	වැය විෂයය කාණ්ඩය/ මානාකාර	2010	2011	2012
			සඳහා	ඇස්තමේන්තුව	ඇස්තමේන්තුව
			රු:	රු:	රු:
		පුනරාවර්තන වියදම්	61,668,131	68,293,000	67,827,000
		පෞද්ගලික සහකාරී	53,745,411	55,122,000	56,077,000
1001	22	වැටුප් හා වේතන	44,527,213	44,939,000	43,416,000
1002	22	අතිකාල හා නිවාඩු දින වැටුප්	1,375,132	2,056,000	1,500,000
1003	22	(i) ජවන වියදම් දීමනා	7,843,066	8,127,000	8,494,000
		(ii) වෙනත් දීමනා			2,171,000
1006	22	දේපල ණය පොලී			496,000
		නමිත් වියදම්	3,370,178	6,919,000	6,000,000
1101	22	දේශීය	3,370,178	6,919,000	6,000,000
		සැපයීම්	850,270	2,430,000	2,450,000
1201	22	මිපිදුවන හා කාර්යාලීය පාරිභෝගික ද්‍රව්‍ය	850,270	1,900,000	1,900,000
1202	22	ඉන්ධන හා මිනිසුන් හෙල්		530,000	550,000
		නිවැසුම්ගත සේවා	3,499,752	3,553,000	3,031,000
1402	22	විදුලි සංදේශ සේවා	266,174	500,000	500,000
1403	22	සැපයුම් ගාස්තු	40,000	123,000	123,000
1404	22	විදුලි සංදේශ	23,863	130,000	130,000
1407	22	වෙනත්	3,169,715	2,800,000	2,278,000
		වෙනත් පුනරාවර්තන වියදම්	202,520	269,000	269,000
1903	22	නිවාඩු කාලීන දුම්රිය බලපත්‍ර	200,000	244,000	244,000
1904	22	රාජ්‍ය භාෂා ප්‍රතිපත්ති ක්‍රියාත්මක කිරීම	2,520	25,000	25,000

2012 - අගවැය ඇස්තමේන්තු
 ශීර්ෂය - 613 අධ්‍යාපන දෙපාර්තමේන්තුව
 වැඩි පවසන - 88 අධ්‍යාපන සැලසුම් හා පාලන සේවා
 ව්‍යාපෘතිය - 8 ශ්‍ය පාලනය හා සේවා සැපයීම

වැය විෂයය	අංශය විෂයය	වැය විෂයය කාණ්ඩය/ මාසාතාව	2010	2011	2012
			සහ රු:	ඇස්තමේන්තුව රු:	ඇස්තමේන්තුව රු:
2001	24	මූල්‍ය විද්‍යා	27,665,000	19,000,000	38,700,000
		මූල්‍ය විකේතන ප්‍රකාශන පනත හා වැඩි දියුණු කිරීම	-	5,000,000	-
		කොටසකැරීම	-	5,000,000	-
		සේවා වශයෙන් අත්පත් කර ගැනීම	27,665,000	14,000,000	38,700,000
2101	25	වාහන	19,515,000		7,000,000
2101	24	වාහන	3,400,000		5,000,000
2102	24	ගෘහ භාණ්ඩ හා කාර්යාලීය උපකරණ		7,000,000	5,000,000
2102	25	ගෘහ භාණ්ඩ හා කාර්යාලීය උපකරණ	4,700,000	7,000,000	10,000,000
2104	24	කොටසකැරීම			1,000,000
2106	24	වෙනත්			10,700,000
2106	25	වෙනත්	50,000		
ව්‍යාපෘතියේ මුළු වියදම්			89,333,131	87,293,000	106,527,000

	2010 සහ රු:	2011 ඇස්තමේන්තුව රු:	2012 ඇස්තමේන්තුව රු:
මුද්‍රා කරණය	89,333,131	87,293,000	106,527,000
විකර්ෂණ ප්‍රඥප්තිය පළාත් සභා අරමුදල විශේෂ නීති සේවා වියදම්	89,333,131	87,293,000	106,527,000

ව්‍යාපෘතිය ක්‍රියාත්මක කිරීමේ නිදහස් සේවක මණ්ඩල සාරාංශය

සේවක	2010 සහ රු:	2011 ඇස්තමේන්තුව රු:	2012 ඇස්තමේන්තුව රු:
කාණ්ඩය ඒ - ස්ථිර	65	42	37
කාණ්ඩය බී - ස්ථිර	31	34	33
- අනියම් / භාවිතාලීය			
කාණ්ඩය සී - ස්ථිර	66	53	51
- අනියම් / භාවිතාලීය			
කාණ්ඩය ඩී - ස්ථිර			
- අනියම් / භාවිතාලීය			
එකතුව - ස්ථිර	162	129	121
- අනියම් / භාවිතාලීය			
එකතුව	162	129	121

2012 අයවැය ඇස්තමේන්තු
ශීර්ෂය - 615 - පළාත් පාලන දෙපාර්තමේන්තුව

මෙහෙවර

ප්‍රාදේශීය සංවර්ධනය සහ ජනතා සේවය උදෙසා පළාත් පාලන ආයතන වලට තේරී පත්වන නියෝජිතයින්ට තම කාර්ය භාරය කාර්යක්ෂමව හා ඵලදායීව ඉටු කිරීම පිණිස අවශ්‍ය වන නෛතික, ආයතනික සහ මූල්‍යමය ශක්තීන් ගොඩනගා ගැනීමට මාර්ගෝපදේශකත්වය ලබාදීම සහ පළාත් සභාව, රජය හා ආදාය සියළුම ආයතන සමඟ සම්බන්ධීකරණයක් පවත්වාගෙන යාම .

ප්‍රධාන කාර්යයන්

- * පළාත් පාලන ආයතනවලට තේරී පත්වූ මහජන නියෝජිතයන් පළාත් පාලන වීභය ක්ෂේත්‍රයෙහි දැනුවත් කිරීම හා මාර්ගෝපදේශකත්වය ලබාදීම.
- * පළාත් පාලන ආයතනවල ශක්තීන් ගොඩනැගීම.
- * පළාත් පාලන ආයතන වල මූල්‍යමය ශක්තීන් ගොඩ නැගීම.
- * සම්බන්ධීකරණ කටයුතු

ව්‍යාපෘති 2 සාමාන්‍ය පරිපාලනය සහ ආයතනික සේවා

2012 - අගවැය ඇස්තමේන්තු
 ශීර්ෂය - 615 පළාත් පාලන දෙපාර්තමේන්තුව

ආදායම් සහ අත්තිකාරම් ගිණුම් පාරා-සක

අයිතමය	2010	2011	2012
	සහය රු:	ඇස්තමේන්තුව රු:	ඇස්තමේන්තුව රු:
රාජ්‍ය නිලධාරීන්ට අත්තිකාරම් ගිණුම්			
විද්‍යමෙහි උපරිම සීමාව	5,206,830	11,000,000	11,000,000
ලැබීමේ අවම සීමාව	4,745,665	5,000,000	6,000,000
උපරිම කර සේම සීමාව	20,099,040	27,274,875	31,099,040

*පළාත් පාලන ආයතනවල කාර්ය මණ්ඩලයට මාස දීම සඳහා අදාළ ප්‍රතිපාදන මෙහි අත්තිකාරම් ගිණුම් යටතේ සලසා ඇත.

වැඩ සටහන් සහ ව්‍යාපෘති අනුව විෂයම් පාරා-සක

වැඩ සටහන්	වැඩ සටහන්/ ව්‍යාපෘති නාමය	2010	2011	2012
		සහය රු:	ඇස්තමේන්තුව රු:	ඇස්තමේන්තුව රු:
3	සුනුවර්ණ විෂයම්	298,348,821	296,626,000	318,524,000
	පළාත් සභා පරිපාලනය	298,348,821	296,626,000	318,524,000
	2. සාමාන්‍ය පරිපාලනය හා ආයතනික සේවා	298,348,821	296,626,000	318,524,000
3	මුලධන විෂයම්	83,335,754	125,000,000	170,000,000
	පළාත් සභා පරිපාලනය	83,335,754	125,000,000	170,000,000
	2. සාමාන්‍ය පරිපාලනය හා ආයතනික සේවා	83,335,754	125,000,000	170,000,000
3	මුල විෂයම්	381,684,575	421,626,000	488,524,000
	පළාත් සභා පරිපාලනය	381,684,575	421,626,000	488,524,000
	2. සාමාන්‍ය පරිපාලනය හා ආයතනික සේවා	381,684,575	421,626,000	488,524,000

2012 - අගවැසි ඇස්තමේන්තු
 ශීර්ෂය - 615 පළාත් පාලන දෙපාර්තමේන්තුව

වැසි විෂයය කාණ්ඩය අනුව විද්‍යුත් සාරාංශය

වැසි විෂයය කාණ්ඩය	2010	2011	2012
	සහය	ඇස්තමේන්තුව	ඇස්තමේන්තුව
	රු:	රු:	රු:
පුනරාවර්ධන විද්‍යුත්	298,348,821	296,626,000	318,524,000
පෞද්ගලික සබ්සයිඩ්	33,372,751	35,852,000	33,924,000
ගමන් විද්‍යුත්	490,264	550,000	550,000
සැපයීම්	1,202,445	1,409,000	1,454,000
නඩත්තු විද්‍යුත්	906,357	910,000	935,000
හිඬුම් ගත සේවා	2,038,383	2,050,000	2,144,000
මාරුකිරීම්	260,172,809	255,645,000	279,329,000
වෙනත් පුනරාවර්ධන විද්‍යුත්	165,812	210,000	188,000
මූලධන විද්‍යුත්	83,335,754	125,000,000	170,000,000
මූලධන වත්කම් පුනරුත්ථාපනය හා වැඩි දියුණු කිරීම	83,204,359	124,050,000	169,200,000
ස්ථාවර වත්කම් අත්පත්කර ගැනීම	131,395	950,000	800,000
මුළු විද්‍යුත්	381,684,575	421,626,000	488,524,000

	2010	2011	2012
	සහය	ඇස්තමේන්තුව	ඇස්තමේන්තුව
	රු:	රු:	රු:
මුළු සරණය	381,684,575	421,626,000	488,524,000
විසර්ජන ප්‍රඥප්තිය			
පළාත් සභා අරමුදල	381,684,575	421,626,000	488,524,000

වැසි සවසන ක්‍රියාත්මක කිරීමේ නිලධාරීන්ගේ සේවය පිණිස සාරාංශය

කාර්යය	2010	2011	2012
	සහය	ඇස්තමේන්තුව	ඇස්තමේන්තුව
කාණ්ඩය ඒ - ස්ථිර	2	3	3
කාණ්ඩය බී - ස්ථිර	2	2	2
- අනියම් / කාටකාලීන	-	-	-
කාණ්ඩය සී - ස්ථිර	115	119	95
- අනියම් / කාටකාලීන	-	-	-
කාණ්ඩය ඩී - ස්ථිර	6	5	8
- අනියම් / කාටකාලීන	-	-	-
එකතුව - ස්ථිර	125	129	108
- අනියම් / කාටකාලීන			
එකතුව	125	129	108

2012 - අගවැය ඇස්තමේන්තු
 ශීර්ෂය - 615 සමාජ සාලන දෙපාර්තමේන්තුව
 වැඩ සටහන - 3 සමාජ සහ පරිපාලන
 විභාජනය - 2 සාමාන්‍ය පරිපාලන සහ ආයතනික සේවා

වැය විෂයය	අංශ/විෂයය	වැය විෂයය කාණ්ඩය/ මාසාකාඩ්	2010	2011	2012
			සහය	ඇස්තමේන්තුව	ඇස්තමේන්තුව
			රු:	රු:	රු:
		සුභරාධර්ම විදුලි	298,348,821	296,626,000	318,524,000
		සෞඛ්‍ය සේවාව	33,372,751	35,852,000	33,924,000
1001	22	වැටුප් හා වේතන	23,906,430	25,814,000	22,935,000
1002	22	අතිරේක හා නිවාඩු දීම වැටුප්	854,900	950,000	900,000
1003	22	(i) ජීවන වියදම් දීමනා	7,526,338	7,812,000	7,581,000
		(ii) වෙනත් දීමනා	21,731	26,000	1,183,000
1006	22	දේපල ණය සොඳි	1,063,352	1,250,000	1,325,000
		නඩු විභාග	490,264	550,000	550,000
1101	22	දේපල	490,264	550,000	550,000
		සැසඳීම	1,202,445	1,409,000	1,454,000
1201	22	මිලිද්වාර හා කාර්යාල පාරිභෝගික ද්‍රව්‍ය	373,250	500,000	500,000
1202	22	ඉන්ධන හා මිනිස් බෙල්	566,024	600,000	636,000
1203	22	නිල ඇඳුම්	20,000	24,000	25,000
1204	22	ආහාර පාන	159,934	125,000	133,000
1206	22	ගන්වනු ලබන හා පිදුම් උපකරණ	4,046	60,000	60,000
1207	22	වෙනත්	79,191	100,000	100,000
		නඩු විභාග	906,357	910,000	935,000
1301	22	වාහන	562,029	650,000	675,000
1302	22	යන්ත්‍ර සුලු සහ සවිකිරීම්, උපකරණ	132,361	150,000	150,000
1303	22	කොඩිනැගිලි සහ සවිකිරීම්	182,664	50,000	50,000
1307	22	වෙනත්	29,303	60,000	60,000
		නිවැසි ආයතන සේවා	2,038,383	2,050,000	2,144,000
1402	22	විදුලි සංදේශ සේවා	365,874	460,000	488,000
1403	22	කැපුම් ආස්තු	30,644	75,000	56,000
1404	22	විදුලි හා පලය	372,563	600,000	630,000
1405	22	බදු කුලී සහ කුලී ආස්තු		400,000	424,000
1406	22	සමාජ සාලන ආයතනවලට ගෙවිය යුතු වරපතම් බදු	8,000	15,000	16,000
1407	22	වෙනත්	841,302	500,000	530,000
1408	22	කුලී ආස්තු	420,000		
		මාරුකිරීම්	260,172,809	255,645,000	279,329,000
1503	22	(i) වැටුප් ප්‍රතිපූර්ණය	235,482,175	228,861,000	254,295,000
		(ii) ආදායම් ආධාර	1,823,400	2,750,000	3,000,000
		(iii) සහිත දීමනා	19,824,000	20,034,000	20,034,000
		(iv) පුස්තකාල සවිකිරීම්	3,043,234	4,000,000	2,000,000
		වෙනත් සුභරාධර්ම විදුලි	165,812	210,000	188,000
1903	22	නිවාඩු කාලීන දීමරය බලපත්‍ර	78,925	75,000	50,000
1904	22	රාජ්‍ය ආයතන ප්‍රතිපත්තිමය ක්‍රියාත්මක කිරීම්		25,000	27,000
1905	22	වෙනත්	82,387	100,000	100,000
1907	22	පුහුණු	4,500	10,000	11,000

2012 - අගවැරද ඇස්තමේන්තු
 ශීර්ෂය - 615 පළාත් පාලන දෙපාර්තමේන්තුව
 වැඩි සටහන - 3 පළාත් සභා පරිපාලනය
 විෂයාසීම - 2 සාමාන්‍ය පරිපාලන සහ ආයතනික සේවා

වැරද විෂයය	අංශය/විෂයය	වැරද විෂයය කාණ්ඩය/ මාතෘකාව	2010	2011	2012
			සත්‍ය රු:	ඇස්තමේන්තුව රු:	ඇස්තමේන්තුව රු:
		මූලධන විද්‍යුතී	83,335,754	125,000,000	170,000,000
		මූලධන වත්කම් පුනරුත්ථාපනය හා වැඩි දියුණු කිරීම්	83,204,359	124,050,000	169,200,000
2001	23	තොඩනැගිලි	722,290	300,000	50,000
2002	23	යන්ත්‍ර යුග්‍ය සවිකිරීම්		200,000	
2003	23	වාහන	220,837	600,000	600,000
2004	24	(i) අපද්‍රව්‍ය කළමනාකරණය		5,000,000	5,000,000
2004	23	(ii) පුස්තකාල සඳහා අන්තර්ජාල පහසුකම්			
2004	22	(iii) පළාත්පාලන ආයතනවල යටිතල පහසුකම් වැඩිදියුණු කිරීම	10,865,707	25,000,000	
2004	23	(iv) පළාත්පාලන ආයතනවල යටිතල පහසුකම් වැඩිදියුණු කිරීම		27,950,000	28,550,000
2004	24	(v) පළාත්පාලන ආයතනවල යටිතල පහසුකම් වැඩිදියුණු කිරීම	53,846,731		35,000,000
2004	24	(vi) පානීය ජල පහසුකම්	17,548,794	50,000,000	
2004	24	(vii) පළාත් පාලන මාර්ග		15,000,000	100,000,000
		ස්ථාවර වත්කම් අත්පත් කර ගැනීම්	131,395	950,000	800,000
2102	23	ගෘහභාණ්ඩ සහ කාර්යාලීය උපකරණ	11,220	50,000	100,000
2103	23	යන්ත්‍ර	77,370	600,000	500,000
2106	23	වෙනත්	42,805	300,000	200,000
		විෂයාසීමේ මුළු විද්‍යුතී	381,684,575	421,626,000	488,524,000

	2010 සත්‍ය රු:	2011 ඇස්තමේන්තුව රු:	2012 ඇස්තමේන්තුව රු:
මුළු කරණය	381,684,575	421,626,000	488,524,000
විකර්ෂණ ප්‍රඥප්තිය පළාත් සභා අරමුදල විශේෂ නීති සේවා විද්‍යුතී	381,684,575	421,626,000	488,524,000

විෂයාසීමේ ක්‍රියාත්මක කිරීමේ කිසිදු ක්‍රමයක් සේවය මණ්ඩල සාරාංශය

සන්ධි	2010 ඇස්තමේන්තුව	2011 ඇස්තමේන්තුව	2012 ඇස්තමේන්තුව
කාණ්ඩය ඊ - ස්ථිර	2	3	3
කාණ්ඩය ඩී - ස්ථිර	2	2	2
- අනියම් / භාවකාලීන			
කාණ්ඩය සී - ස්ථිර	115	119	95
- අනියම් / භාවකාලීන			
කාණ්ඩය ඩී - ස්ථිර	6	5	8
- අනියම් / භාවකාලීන			
එකතුව - ස්ථිර	125	129	108
- අනියම් / භාවකාලීන			
එකතුව	125	129	108

2012 - අයවැය ඇස්තමේන්තු
ශීර්ෂය - 619 - පළාත් ඉඩම් කොමසාරිස් දෙපාර්තමේන්තුව

මෙහෙවර

පරිසර සමතුලිතතාවය සුරැකෙන පරිදි අදාළ සියලුම අංශවල මනා සම්බන්ධීකරණයකින් යුතුව, මහජන සුභ සිද්ධිය උදෙසා සංවර්ධනයේ විරෝධයක් බව අරමුණු කරගෙන, පළාත් සභාව වෙත පැවරුණු ඉඩම් ප්‍රශස්ත මට්ටමින් තහවුරු කරන කාර්යක්ෂම වූ, ඵලදායී මනා කළමනාකාරිත්වයක් පවත්වාගෙන යාම.

ප්‍රධාන කාර්යයන්

- * උතුරුමැද පළාත් ඉඩම් සංවර්ධන ප්‍රඥප්තිය ක්‍රියාත්මක කිරීම.
- * අනුරාධපුර නගර සීමාව තුළ ඉඩම් කව්චේරි පැවැත්වීම, සුදුස්සන් තේරීම හා දිරිසකාලීන බදු බලපත්‍ර ලබාදීම සම්බන්ධ මූලික කටයුතු කිරීම.
- * ඉඩම් සංවර්ධන ආඥා පනත යටතේ ඉඩම් කව්චේරි පැවැත්වීම සඳහා ප්‍රාදේශීය ලේකම් වරුන්ට අනුමැතිය දීම.
- * අනවසර ඉඩම් නියමානුකූල කිරීම සඳහා ඉඩම් සංවර්ධන ආඥා පනතේ 20 'අ' වගන්තිය යටතේ අනුමැතිය ලබාදීම.
- * ප්‍රදාන පත්‍ර නිකුත් කිරීම, වැඩසටහන් සම්බන්ධීකරණය හා ඉඩම් කොමසාරිස් විසින් ඉඩම් රෙජිස්ටාර් වෙත ඔප්පු යොමු කිරීම.
- * රජයේ ඉඩම් ආඥා පනත යටතේ දිරිසකාලීන බදු බලපත්‍ර ලබාදීමේ කටයුතු සංවිධානය කිරීම, මෙහෙයවීම හා සම්බන්ධීකරණය කිරීම.
- * උතුරුමැද පළාතේ ඉඩම් ආරවුල් සම්බන්ධ අභියාචනා පරීක්ෂණ පැවැත්වීම.
- * විශේෂ සංවර්ධන වැඩසටහන් සැලසුම් කිරීම හා ක්‍රියාවට නැංවීම.
- * මිනුම් කටයුතු සම්බන්ධීකරණය.
- * ඉඩම් සංවර්ධන වැඩ සටහන් සැලසුම් කිරීම හා මෙහෙයවීම.

- * ඉඩම් බෙදාදීමේ ජාතික ප්‍රතිපත්තියට අනුව උතුරුමැද පළාතට අදාළ වකුලේඛ හා උපදෙස් නිකුත් කිරීම.
- * උතුරු මැද පළාතේ ඉඩම් පිළිබඳව තොරතුරු පද්ධතියක් පවත්වා ගැනීම හා යාවත්කාලීන කිරීම.
- * ඉඩම් සම්බන්ධ නිලධාරීන් පුහුණු කිරීමේ කටයුතු සැලසුම් කිරීම හා මෙහෙයවීම.
- * පළාත් සභා බලතල සම්බන්ධයෙන් වන අධීකරණ කාර්යයන්ට සහායවීම.
- * පළාත් සභාව වෙනුවෙන් විශේෂ සංවර්ධන ව්‍යාපෘති සඳහා ඉඩම් හඳුනා ගැනීම හා වෙන් කිරීම පිළිබඳ මූලික කටයුතු ඉටු කිරීම හා විවිධ ආයතන වෙත ඉඩම් වෙන් කිරීමේ තීරණයා ලෙස කටයුතු කිරීම.
- * රේඛීය අමාත්‍යාංශයේ සිට ප්‍රාදේශීය ලේකම් කාර්යාලය දක්වා ආයතන සම්බන්ධීකරණය කිරීම.
- * අවශ්‍ය අවස්ථාවලදී ප්‍රාදේශීය ලේකම්වරුන් වෙත මහ පෙනවීම හා උපදෙස් ලබාදීම.
- * ඉඩම් ප්‍රතිපත්ති සම්පාදනයේ දී හා ඉඩම් පරිහරණ සැලසුම් වලදී අවශ්‍ය නියෝජනයන් ලබා දීම.

ව්‍යාපෘතිය 2 සාමාන්‍ය පරිපාලනය සහ ආයතනික සේවා.

2012 - අගවූය ඇස්තමේන්තු
 ශීර්ෂය - 619 ඉඩම් කොමසාරිස් දෙපාර්තමේන්තුව

ආදායම් සහ අත්තිකාරම් ගිණුම් සාරාංශය

අයිතමය	2010	2011	2012
	සහ රු:	ඇස්තමේන්තුව රු:	ඇස්තමේන්තුව රු:
ආදායම්	42,366,550	38,000,000	45,000,000
රාජ්‍ය නිලධාරීන්ට අත්තිකාරම් ගිණුම්			
විද්‍යමය උපරිම සීමාව	3,198,352	4,000,000	4,000,000
ලැබීමේ අවම සීමාව	3,114,600	2,500,000	3,000,000
උපරිම කර සේම සීමාව	12,923,838	15,875,086	15,423,838

වැඩ සටහන් සහ ව්‍යාපෘති අනුව විෂයම් සාරාංශය

වැඩ සටහන්	වැඩ සටහන්/ ව්‍යාපෘති නාමය	2010	2011	2012
		සහ රු:	ඇස්තමේන්තුව රු:	ඇස්තමේන්තුව රු:
40	සුනරාවර්තන විෂයම්	29,453,945	30,031,000	33,141,000
	ඉඩම් පරිපාලනය හා සංවර්ධනය	29,453,945	30,031,000	33,141,000
	2. සාමාන්‍ය පරිපාලනය හා ආයතනික සේවා	29,453,945	30,031,000	33,141,000
40	මූලධන විෂයම්	9,355,671	11,000,000	11,000,000
	ඉඩම් පරිපාලනය හා සංවර්ධනය	9,355,671	11,000,000	11,000,000
	2. සාමාන්‍ය පරිපාලනය හා ආයතනික සේවා	9,355,671	11,000,000	11,000,000
40	මුද්‍ර විෂයම්	38,809,616	41,031,000	44,141,000
	ඉඩම් පරිපාලනය හා සංවර්ධනය	38,809,616	41,031,000	44,141,000
	2 සාමාන්‍ය පරිපාලනය හා ආයතනික සේවා	38,809,616	41,031,000	44,141,000

2012 - අගවැය ඇස්තමේන්තු
 ශීර්ෂය - 619 ඉඩම් කොමසාරිස් දෙපාර්තමේන්තුව

වැය විෂයය කාණ්ඩය අනුව විඳුම් පාරා-භය

වැය විෂයය කාණ්ඩය	2010	2011	2012
	සහය රු:	ඇස්තමේන්තුව රු:	ඇස්තමේන්තුව රු:
පුනරාවර්ධන විඳුම්	29,453,945	30,031,000	33,141,000
සෞඛ්‍ය සේවාව	24,288,621	23,366,000	26,628,000
සමස්ත විඳුම්	1,767,897	2,100,000	1,900,000
සැලසුම්	1,114,911	1,490,000	1,505,000
නවීකරණ විඳුම්	1,347,521	1,175,000	1,250,000
සිවිල් සහ සේවා	818,185	1,574,000	1,630,000
වෙනත් පුනරාවර්ධන විඳුම්	116,810	326,000	228,000
මූලධන විඳුම්	9,355,671	11,000,000	11,000,000
මූලධන වත්කම් පුනරුත්ථාපනය හා වැඩි දියුණු ශීර්ෂ	-	1,000,000	1,000,000
ස්ථාවර වත්කම් අත්පත්කර ගැනීම	9,355,671	10,000,000	10,000,000
මුළු විඳුම්	38,809,616	41,031,000	44,141,000

	2010	2011	2012
	සහය රු:	ඇස්තමේන්තුව රු:	ඇස්තමේන්තුව රු:
මුළු කරණය	38,809,616	41,031,000	44,141,000
විසර්ජන ප්‍රඥප්තිය			
පළාත් සභා අරමුදල	38,809,616	41,031,000	44,141,000
විශේෂ නිති සේවා විඳුම්			

වැඩ සටහන ක්‍රියාත්මක කිරීමේ නියෝග සේවක මණ්ඩල පාරා-භය

කාණ්ඩය	2010	2011	2012
	සහය	ඇස්තමේන්තුව	ඇස්තමේන්තුව
කාණ්ඩය ඊ - ස්ථිර	5	2	3
කාණ්ඩය බී - ස්ථිර	10	-	-
- අනියම් / කාර්යාලීන			
කාණ්ඩය සී - ස්ථිර	51	59	57
- අනියම් / කාර්යාලීන			
කාණ්ඩය ඩී - ස්ථිර	15	14	15
- අනියම් / කාර්යාලීන			
එකතුව - ස්ථිර	81	75	75
- අනියම් / කාර්යාලීන			
එකතුව	81	75	75

2012 - අගවැය ඇස්තමේන්තු
 ශීර්ෂය - 619 ඉඩම් කොමසාරිස් දෙපාර්තමේන්තුව
 වැඩි සටහන - 40 ඉඩම් පරිපාලනය සහ සංවර්ධනය
 ව්‍යාපෘතිය - 2 සාමාන්‍ය පරිපාලනය සහ ආයතනික සේවා

වැය විෂයය	ආදායම් ප්‍රභේදය	වැය විෂයය කාණ්ඩය/ මාතෘකාව	2010	2011	2012
			රු:	රු:	රු:
		සුනුවරාධිපති විද්‍යාලය	29,453,945	30,031,000	33,141,000
		පොදුකළමනාකරණ පවිසය	24,288,621	23,366,000	26,628,000
1001	22	වැටුප් සහ වේතන	16,271,297	15,841,000	16,346,000
1002	22	අයිතාල හා නිවාඩු දීම වැටුප්	773,833	800,000	800,000
1003	22	(i) ජවන විද්‍යාලීය දීමනා	5,019,021	4,725,000	5,265,000
		(ii) වෙනත් දීමනා	2,063,781	1,700,000	3,817,000
1006	22	දේපල මාස පොලී	160,689	300,000	400,000
		සමස්ත විද්‍යාලීය	1,767,897	2,100,000	1,900,000
1101	22	දේශීය	1,767,897	2,100,000	1,900,000
		සැපයීම්	1,114,911	1,490,000	1,505,000
1201	22	ලිපිවලට හා සාර්ථකව පාරිභෝගික ද්‍රව්‍ය	327,754	300,000	350,000
1202	22	ඉන්ධන හා ලිපි සහිත පොත්	599,158	1,000,000	900,000
1203	22	නිල ඇඳුම්	17,260	25,000	30,000
1204	22	ආහාර පාන	11,120	15,000	25,000
1206	22	ගන්වනු ලබන සේවා හා විදුලි උපකරණ	96,300	50,000	100,000
1207	22	වෙනත්	63,319	100,000	100,000
		සමස්ත විද්‍යාලීය	1,347,521	1,175,000	1,250,000
1301	22	වාහන	1,298,616	1,000,000	1,000,000
1302	22	ගන්වනු ලබන සේවා සහ සවිකිරීම්, උපකරණ	23,080	25,000	50,000
1303	22	ගොඩනැගිලි සහ සවිකිරීම්		50,000	100,000
1307	22	වෙනත්	25,825	100,000	100,000
		ශ්‍රී ලංකා විද්‍යාලීය සේවා	818,185	1,574,000	1,630,000
1402	22	විදුලි සංදේශ සේවා	191,527	300,000	300,000
1403	22	පැහැරුණු ආස්තිය	78,429	100,000	100,000
1404	22	විදුලි සංදේශ සේවා	25,000	25,000	25,000
1407	22	වෙනත්	523,229	1,149,000	1,205,000
		වෙනත් සුනුවරාධිපති විද්‍යාලීය	116,810	326,000	228,000
1903	22	නිවාඩු කාලීන දුම්රිය බලපත්‍ර	94,370	200,000	150,000
1904	22	රාජ්‍ය භාෂා ප්‍රතිපත්ති ක්‍රියාත්මක කිරීම	22,440	26,000	28,000
1905	22	වෙනත්		100,000	50,000

2012 - අගවැය ඇස්තමේන්තු
 කිරීමේ - 619 ඉඩම් කොමසාරිස් දෙපාර්තමේන්තුව
 වැඩ සටහන - 40 ඉඩම් පරිපාලනය හා සංවර්ධනය
 ව්‍යාපෘතිය - 2 සාමාන්‍ය පරිපාලනය හා ආයතනික සේවා

වැය විෂයය	අමුදා විෂයය	වැය විෂයය සාමාන්‍ය/ මානාකාරී	2010 සහන රු:	2011 ඇස්තමේන්තුව රු:	2012 ඇස්තමේන්තුව රු:
2002	23	මුලදින වියදම්	9,355,671	11,000,000	11,000,000
		මුලදින වත්කම් පුනරුත්ථාපනය හා වැඩි දියුණු කිරීම	-	1,000,000	1,000,000
		යන්ත්‍ර සුලු සහ සවිකිරීම් උපකරණ		1,000,000	1,000,000
2102	24	ස්ථාවර වත්කම් අත්පත් කර ගැනීම	9,355,671	10,000,000	10,000,000
2103	23	ගෘහභාණ්ඩ සහ කාර්යාලීය උපකරණ	2,999,408	1,500,000	2,000,000
2105	24	යන්ත්‍ර	239,500		
2106	24	ඉඩම් හා ඉඩම් වැඩිදියුණුකිරීම්	2,734,296	7,000,000	5,500,000
2107	24	වෙනත් ඉදිකිරීම්	1,092,000		1,000,000
		ව්‍යාපෘතියේ මුළු වියදම්	2,290,467	1,500,000	1,500,000
			38,809,616	41,031,000	44,141,000

	2010 සහන රු:	2011 ඇස්තමේන්තුව රු:	2012 ඇස්තමේන්තුව රු:
මුද්‍රා කරණය	38,809,616	41,031,000	44,141,000
විකර්මන ප්‍රභවය පළාත් සභා අරමුදල	38,809,616	41,031,000	44,141,000

ව්‍යාපෘතියේ ක්‍රියාත්මක කිරීමේ නියුක්ත සේවක මණ්ඩල සාරාංශය

කාර්යය	2010 සහන	2011 ඇස්තමේන්තුව	2012 ඇස්තමේන්තුව
කාණ්ඩය ඊ - ස්ථිර	5	2	3
කාණ්ඩය බී - ස්ථිර	10		
- අනියම් / තාවකාලික			
කාණ්ඩය සී - ස්ථිර	51	59	57
- අනියම් / තාවකාලික			
කාණ්ඩය ඩී - ස්ථිර	15	14	15
- අනියම් / තාවකාලික			
එකතුව - ස්ථිර	81	75	75
- අනියම් / තාවකාලික			
එකතුව	81	75	75

2012 - අයවැය ඇස්තමේන්තු
ශීර්ෂය - 625 - පළාත් වාරිමාර්ග දෙපාර්තමේන්තුව

මෙහෙවර

උතුරුමැද පළාතේ සුළු හා මධ්‍ය පරිමාණ වාරි කර්මාන්තයන් අතිත උරුමය ආරක්ෂා කරමින්, අනාගත ශෝචි පරපුර උදෙසා නවීන තාක්ෂණය භාවිතයෙන් සංවර්ධනය කිරීම.

ප්‍රධාන කාර්යයන්

- * වාරි කර්මාන්ත සංවර්ධනය කිරීම සඳහා අවශ්‍ය ප්‍රතිපත්ති සම්පාදනයට හවුලිම.
- * ප්‍රමුඛතා ලේඛණයක් තුළින් සංවර්ධන අවශ්‍යතා හඳුනාගැනීම.
- * වාරි ඉදිකිරීම් සඳහා අවශ්‍ය මිණුම් කටයුතු, ඇස්තමේන්තු සකස් කිරීම හා ඉංජිනේරුමය කටයුතු පරිපාලනය කිරීම.
- * ගුණාත්මක ඉදිකිරීම් සඳහා අවශ්‍ය මහපෙන්නීම් ලබාදීම.
- * මනා ජල කළමනාකරණයකින් වැඩි ඵලදාවක් හා ඵලදායීතාවක් ලබාගැනීමට ගොවීන් දැනුවත් කිරීම.
- * සාමාන්‍ය පරිපාලන කටයුතු

ව්‍යාපෘතිය 2 සාමාන්‍ය පරිපාලනය සහ ආයතනික සේවා

2012 - අගවැය ඇස්තමේන්තු
 ශීර්ෂය - 625 වාර්ෂික දෙපාර්තමේන්තුව

ආදායම් සහ අත්තිකාරම් හිණුම් සාරාංශය

අයිතමය	2010	2011	2012
	සහය රු:	ඇස්තමේන්තුව රු:	ඇස්තමේන්තුව රු:
රාජ්‍ය නිලධාරීන්ට අත්තිකාරම් හිණුම්			
විදුලි මිටි උපරිම සීමාව	2,289,741	1,000,000	2,000,000
ලැබීමේ අවම සීමාව	1,594,069	500,000	800,000
උපරිම හර ජේෂ සීමාව	3,910,694	4,229,022	6,210,694

2012 - අගවැය ඇස්තමේන්තු
 ශීර්ෂය - 625 වාර්ෂික දෙපාර්තමේන්තුව

වැඩ සටහන් සහ ව්‍යාපෘති අනුව විදුලි සාරාංශය

වැඩ සටහන්	වැඩ සටහන්/ ව්‍යාපෘති නාමය	2010	2011	2012
		සහය රු:	ඇස්තමේන්තුව රු:	ඇස්තමේන්තුව රු:
43	පුනරාවර්තන විදුලි	38,744,995	61,215,000	90,587,000
	වාර්ෂික	38,744,995	61,215,000	90,587,000
	2 සාමාන්‍ය පරිපාලනය හා ආයතනික සේවා	38,744,995	61,215,000	90,587,000
43	මුලධන විදුලි	110,405,313	173,000,000	172,000,000
	වාර්ෂික	110,405,313	173,000,000	172,000,000
	2. සාමාන්‍ය පරිපාලනය හා ආයතනික සේවා	110,405,313	173,000,000	172,000,000
43	මුල විදුලි	149,150,308	234,215,000	262,587,000
	වාර්ෂික	149,150,308	234,215,000	262,587,000
	2. සාමාන්‍ය පරිපාලනය හා ආයතනික සේවා	149,150,308	234,215,000	262,587,000

2012 - අගවැය ඇස්තමේන්තු
 ශීර්ෂය - 625 පාරිභෝග දෙපාර්තමේන්තුව

වැය විෂයය කාණ්ඩය අනුව වියදම් සාරාංශය

වැය විෂයය කාණ්ඩය	2010	2011	2012
	සහය රු:	ඇස්තමේන්තුව රු:	ඇස්තමේන්තුව රු:
පුනරාවර්තන වියදම්	38,744,995	61,215,000	90,587,000
පෞද්ගලික පවිනඩ්	7,574,876	7,330,000	8,376,000
ගමන් වියදම්	222,910	300,000	400,000
සැපයීම්	1,648,296	1,271,000	2,815,000
නඩත්තු වියදම්	26,911,114	50,450,000	75,956,000
ශිව්සුම් ගත සේවා	2,254,325	1,614,000	2,185,000
වෙනත් පුනරාවර්තන වියදම්	133,474	250,000	855,000
මූලධන වියදම්	110,405,313	173,000,000	172,000,000
මූලධන වත්කම් පුනරුත්ථාපනය හා වැඩි දියුණු කිරීම	94,995,795	155,200,000	163,000,000
ස්ථාවර වත්කම් අත්පත් කර ගැනීම	15,409,518	17,800,000	9,000,000
මුළු වියදම්	149,150,308	234,215,000	262,587,000

	2010	2011	2012
	සහය රු:	ඇස්තමේන්තුව රු:	ඇස්තමේන්තුව රු:
මුළු සරණය	149,150,308	234,215,000	262,587,000
විසර්ජන ප්‍රඥප්තිය			
පළාත් සභා අරමුදල	149,150,308	234,215,000	262,587,000

වැඩ සටහන ක්‍රියාත්මක කිරීමේ නියෝජ්‍ය සේවක මණ්ඩල සාරාංශය

කණ්ඩය	2010	2011	2012
	සහය	ඇස්තමේන්තුව	ඇස්තමේන්තුව
කාණ්ඩය ඒ - ස්ථිර	1	1	2
කාණ්ඩය බී - ස්ථිර	2	2	4
- අනියම් / ආවකාලික	-	-	-
කාණ්ඩය සී - ස්ථිර	21	18	14
- අනියම් / ආවකාලික	-	-	-
කාණ්ඩය ඩී - ස්ථිර	4	4	5
- අනියම් / ආවකාලික	-	-	-
එකතුව - ස්ථිර	28	25	25
- අනියම් / ආවකාලික	-	-	-
එකතුව	28	25	25

2012 - අධ්‍යයන ඇස්තමේන්තු
 ශීර්ෂය - 625 වාර්ෂික දෙපාර්තමේන්තුව
 වැඩ සටහන - 43 වාර්ෂික
 ව්‍යාපෘතිය - 2 සාමාන්‍ය පරිපාලන හා ආයතනික සේවා

වැය විෂයය	අංශය විෂයය	වැය විෂයය කාණ්ඩය/ මාතෘකාව	2010	2011	2012
			සහය රු:	ඇස්තමේන්තුව රු:	ඇස්තමේන්තුව රු:
		සුනරාවර්තන වියදම්	38,744,995	61,215,000	90,587,000
		සෞඳ්‍ය ශිෂ්‍ය පවිත්‍ර	7,574,876	7,330,000	8,376,000
1001	22	වැටුප් හා වේතන	5,502,333	5,445,000	5,609,000
1002	22	අතිකාල හා නිවාඩු දින වැටුප්	333,110	250,000	600,000
1003	22	(i) ජවන වියදම් දීමනා	1,678,550	1,575,000	1,755,000
		(ii) වෙනත් දීමනා	34,408	30,000	316,000
1006	22	දේශ ලාභ සහ වෙනත්	26,475	30,000	96,000
		නඩත් වියදම්	222,910	300,000	400,000
1101	22	දේශීය	222,910	300,000	400,000
		සැපයීම්	1,648,296	1,271,000	2,815,000
1201	22	ලිපිද්‍රව්‍ය හා කාර්යාලීය පාරිභෝගික ද්‍රව්‍ය	378,363	200,000	1,000,000
1202	22	ඉන්ධන හා ලීනිසි තෙල්	1,119,411	960,000	1,500,000
1203	22	නිල ඇඳුම්	14,800	9,000	15,000
1204	22	ආහාර පාන	47,440	30,000	100,000
1206	22	යන්ත්‍රෝපකරණ හා විදුලි උපකරණ	24,211	22,000	100,000
1207	22	වෙනත්	64,071	50,000	100,000
		නඩත් වියදම්	26,911,114	50,450,000	75,956,000
1301	22	වාහන	692,041	350,000	900,000
1302	22	යන්ත්‍ර සුදුසු සහ සවිකිරීම්, උපකරණ	28,168	50,000	56,000
1307	22	(i) වෙනත්		50,000	
		(ii) වාර්ෂික නඩත්තු	26,190,905	50,000,000	75,000,000
		නිවැසුම් ගත සේවා	2,254,325	1,614,000	2,185,000
1401	22	ප්‍රවාහන	1,278,464	749,000	1,200,000
1402	22	විදුලි සංදේශ සේවා	206,750	200,000	220,000
1403	22	කැපුම් කාඩ්පත්		15,000	15,000
1404	22	විදුලි සහ ජලය	338,111	250,000	350,000
1405	22	බදු කුලී	431,000	400,000	400,000
		වෙනත් සුනරාවර්තන වියදම්	133,474	250,000	855,000
1903	22	නිවාඩු කාලීන දුම්රිය බලපත්‍ර	36,570	35,000	40,000
1904	22	රාජ්‍ය භාෂා ප්‍රතිපත්ති ක්‍රියාත්මක කිරීම	4,344	15,000	15,000
1905	22	වෙනත්	92,560	200,000	800,000

2012 - අගවැය ඇස්තමේන්තු
 ශීර්ෂය - 625 වාර්ෂික දෙපාර්තමේන්තුව
 වැඩි සටහන - 43 වාර්ෂික
 විෂයාසාහිත - 2 සාමාන්‍ය පරිපාලන හා ආයතනික සේවා

වැය විෂයය	අරමුදල විෂයය	වැය විෂයය කාණ්ඩය/ මාසාකාව	2010	2011	2012
			සහය රු:	ඇස්තමේන්තුව රු:	ඇස්තමේන්තුව රු:
		මුලධන විඳදීම්	110,405,313	173,000,000	172,000,000
		මුලධන වත්කම් දැනරුක්කාපනය හා වැඩි දියුණු කිරීම	94,995,795	155,200,000	163,000,000
2002	24	යන්ත්‍ර සහ සවිකිරීම් උපකරණ		1,500,000	500,000
2003	24	වාහන	1,105,463	1,500,000	1,500,000
2004	24	(i) වාර්ෂික - ඇල වේලි නඩත්තු	21,419,974	21,700,000	20,000,000
2004	24	(ii) වාර්ෂික	33,230,318		
2004	24	(iii) සුළු වාර්ෂික	24,804,521	100,000,000	100,000,000
2004	23	(iv) ඇල වේලි සංවර්ධනය	14,435,519	30,000,000	30,000,000
2005	24	ඉදිකිරීම්		500,000	11,000,000
		ස්ථාවර වත්කම් අත්පත් කර ගැනීම	15,409,518	17,800,000	9,000,000
2101	24	වාහන	11,973,676	12,000,000	6,000,000
2102	24	ගෘහ භාණ්ඩ සහ කාර්යාලීය උපකරණ	60,474	500,000	1,000,000
2103	24	යන්ත්‍ර	3,375,368	300,000	1,000,000
2106	24	වෙනත්		5,000,000	1,000,000
		විෂයාසාහිත මුළු විඳදීම්	149,150,308	234,215,000	262,587,000

	2010 සහය රු:	2011 ඇස්තමේන්තුව රු:	2012 ඇස්තමේන්තුව රු:
මුද්‍රය කරණය	149,150,308	234,215,000	262,587,000
විකර්ෂණ ප්‍රඥප්තිය පළාත් සභා අරමුදල	149,150,308	234,215,000	262,587,000

විෂයාසාහිත ක්‍රියාත්මක කිරීමේ ක්‍රියාත්මක සේවක මණ්ඩල පාරාංශය

කණ්ඩය	2010 සහය	2011 ඇස්තමේන්තුව	2012 ඇස්තමේන්තුව
කාණ්ඩය ඊ - ස්ථිර	1	1	2
කාණ්ඩය බී - ස්ථිර	2	2	4
- අනියම් / භාවිතාලීය			
කාණ්ඩය සී - ස්ථිර	21	18	14
- අනියම් / භාවිතාලීය			
කාණ්ඩය ඩී - ස්ථිර	4	4	5
- අනියම් / භාවිතාලීය			
එකතුව - ස්ථිර	28	25	25
- අනියම් / භාවිතාලීය			
එකතුව	28	25	25

2012 - අයවැය ඇස්තමේන්තු
ශීර්ෂය - 628 - පළාත් සංස්කෘතික දෙපාර්තමේන්තුව

මෙහෙවර

ජාතික උරුමයෙන් පෝෂණය ලබන උතුරු මැද පළාතේ දායාදයන් වන සාහිත්‍ය, කලාව හා සංස්කෘතික කටයුතු මෙන්ම සිද්ධස්ථාන හා ආගමික කටයුතු පුරක්ෂණය, ප්‍රවර්ධනය, ව්‍යාප්තිකරණය සඳහා වූ වැඩසටහන් සංවිධානය කිරීම, ක්‍රියාත්මක කිරීම හා ජාතික මට්ටම දක්වා මෙහෙයවීම.

ප්‍රධාන කාර්යයන්

- * උතුරු මැද පළාතේ සංස්කෘතික උරුමයන් රැක ගැනීම
- * උතුරු මැද පළාතේ පාරම්පරික කලා ශිල්ප නභා සිටුවීම
- * ලේඛණ කලාව, නර්තන කලාව, සංගීතය හා රංග කලාව වැනි සංස්කෘතික අංග වැඩිදියුණු කිරීම
- * පළාතේ කුසලතා පුර්ණ කලාකරුවන් ඇගයීමට ලක්කිරීම හා ඔවුන්ගේ කුසලතාවයන් ඔප් නැංවීම
- * උතුරුමැද පළාතේ ආගමික සිද්ධස්ථාන හා දහම් පාසල්, භෞතික හා ගුණාත්මක වශයෙන් වැඩිදියුණු කිරීම
- * සාරධර්ම වලින් පිරිපුන් චිනය ගරුක සමාජයක් බිහිකිරීම
- * පැරණි ආගමික සිද්ධස්ථාන හා ඒවායේ සංස්කෘතික වටිනාකම් පිළිබඳව පළාතේ දුෂ්කර ප්‍රදේශවල වැඩිහිටියන් දැනුවත් කිරීම.

2012 - අගවැය ඇස්තමේන්තු
 ශීර්ෂය - 628 පළාත් සංස්කෘතික දෙපාර්තමේන්තුව

ආදායම් සහ අත්තිකාරම් ගිණුම් සාරාංශය

අයිතමය	2010	2011	2012
	සහය රු:	ඇස්තමේන්තුව රු:	ඇස්තමේන්තුව රු:
රාජ්‍ය නිලධාරීන්ට අත්තිකාරම් ගිණුම්			
විද්‍යමෙහි උපරිම සීමාව	-	600,000	600,000
ලැබීමේ අවම සීමාව	-	200,000	400,000
උපරිම හර සේම සීමාව	-	400,000	600,000

වැඩ සටහන් සහ ව්‍යාපෘති අනුව විද්‍යුත් සාරාංශය

වැඩ සටහන්	වැඩ සටහන්/ ව්‍යාපෘති නාමය	2010	2011	2012
		සහය රු:	ඇස්තමේන්තුව රු:	ඇස්තමේන්තුව රු:
60	සුනුවරාච්චික විද්‍යුත්	3,587,944	4,355,000	4,734,000
	සංස්කෘතික සංවර්ධනය	3,587,944	4,355,000	4,734,000
	2. සාමාන්‍ය පරිපාලනය හා ආයතනික සේවා	3,587,944	4,355,000	4,734,000
60	මුලදින විද්‍යුත්	-	30,000,000	23,000,000
	සංස්කෘතික සංවර්ධනය	-	30,000,000	23,000,000
	2. සාමාන්‍ය පරිපාලනය හා ආයතනික සේවා	-	30,000,000	23,000,000
60	මුලු විද්‍යුත්	3,587,944	34,355,000	27,734,000
	සංස්කෘතික සංවර්ධනය	3,587,944	34,355,000	27,734,000
	2. සාමාන්‍ය පරිපාලනය හා ආයතනික සේවා	3,587,944	34,355,000	27,734,000

2012 - අධ්‍යයන ඇස්තමේන්තු
 ශීර්ෂය - 628 පළාත් සංස්කෘතික දෙපාර්තමේන්තුව

වැය විෂයය කාණ්ඩය අනුව විද්‍යම් සාරාංශය

වැය විෂයය කාණ්ඩය	2010	2011	2012
	සඟ	ඇස්තමේන්තුව	ඇස්තමේන්තුව
	රු:	රු:	රු:
පුනරාවර්තන විද්‍යම්	3,587,944	4,355,000	4,734,000
පෞද්ගලික පවිනඩ්	2,807,137	2,863,000	3,084,000
ගමන් විද්‍යම්	300,224	316,800	317,000
සැපයීම්	196,431	176,000	300,000
නඩත්තු විද්‍යම්	38,700	410,000	363,000
ගිවිසුම් ගත සේවා	221,752	259,200	335,000
වෙනත් පුනරාවර්තන විද්‍යම්	23,700	330,000	335,000
මූලධන විද්‍යම්	-	30,000,000	23,000,000
මූලධන වත්කම් පුනරුත්ථාපනය හා වැඩි දියුණු කිරීම	-	30,000,000	23,000,000
මුළු විද්‍යම්	3,587,944	34,355,000	27,734,000

	2010	2011	2012
	සඟ	ඇස්තමේන්තුව	ඇස්තමේන්තුව
	රු:	රු:	රු:
මූල්‍ය කරණය	3,587,944	34,355,000	27,734,000
විසර්ජන ප්‍රඥප්තිය	3,587,944	34,355,000	27,734,000
පළාත් සභා අරමුදල			
විශේෂ නීති සේවා විද්‍යම්			

වැඩ සටහන ක්‍රියාත්මක කිරීමේ නිලධාරීන්ගේ සේවය මණ්ඩල සාරාංශය

කාර්යය	2010	2011	2012
	සඟ	ඇස්තමේන්තුව	ඇස්තමේන්තුව
කාණ්ඩය ඊ - ස්ථිර	-	-	-
කාණ්ඩය කී - ස්ථිර	-	-	-
- අනියම් / භාවකාලික	-	-	-
කාණ්ඩය යී - ස්ථිර	7	7	7
- අනියම් / භාවකාලික	-	-	-
කාණ්ඩය ඩී - ස්ථිර	2	3	3
- අනියම් / භාවකාලික	-	-	-
එකතුව - ස්ථිර	9	10	10
- අනියම් / භාවකාලික	-	-	-
එකතුව	9	10	10

2012 - අගවැය ඇස්තමේන්තු
 ශීර්ෂය - 628 පළාත් සංස්කෘතික දෙපාර්තමේන්තුව
 වැඩි පරිමාණ - 91 සංස්කෘතික සංවර්ධනය
 ව්‍යාපෘතිය - 2 සාමාන්‍ය පරිපාලන සහ ආයතනික සේවා

වැය විෂයය	අරමුදල් වර්ගය	වැය විෂයය කාණ්ඩය/ මාසාකාරී	2010 සහය රු:	2011 ඇස්තමේන්තුව රු:	2012 ඇස්තමේන්තුව රු:
		සුනඛාචාරික වියදුම්	3,587,944	4,355,000	4,734,000
		සෞඳ්‍යමය පවිකම්	2,807,137	2,863,000	3,084,000
1001	22	වැටුප් හා වේතන	1,826,390	1,925,000	1,949,000
1002	22	අතිසාල හා නිවාඩු දින වැටුප්	311,792	300,000	320,000
1003	22	(i) පවත වියදුම් දීමනා	661,990	630,000	702,000
		(ii) වෙනත් දීමනා	6,965	8,000	113,000
		තමන් වියදුම්	300,224	316,800	317,000
1101	22	දේශිය	300,224	316,800	317,000
		සැපයීම්	196,431	176,000	300,000
1201	22	ලිපිද්‍රව්‍ය හා කාර්යාලීය පාරිභෝගික ද්‍රව්‍ය	56,596	66,000	70,000
1202	22	ඉන්ධන හා ලිහිසි තෙල්	38,370	45,000	140,000
1203	22	නිල ඇඳුම්		10,000	10,000
1204	22	ආකාර පාන	210	4,000	5,000
1206	22	ගන්තෝපකරණ හා විදුලි උපකරණ	12,600	20,000	25,000
1207	22	වෙනත්	88,655	31,000	50,000
		කඩිත්තු වියදුම්	38,700	410,000	363,000
1302	22	ගන්තූ සුදුසු සහ සවිකිරීම්, උපකරණ	38,700	410,000	363,000
		ශීර්ෂමය සේවා	221,752	259,200	335,000
1402	22	විදුලි සංදේශ සේවා	64,739	66,000	70,000
1403	22	තැපැල් ගාස්තු		3,000	20,000
1404	22	විදුලිය හා ජලය	157,013	95,000	150,000
1407	22	වෙනත්		95,200	95,000
		වෙනත් සුනඛාචාරික වියදුම්	23,700	330,000	335,000
1903	22	නිවාඩු කාලීන දුම්රිය බලපත්‍ර		30,000	35,000
1905	22	වෙනත්	23,700	300,000	300,000

2012 - අගවැය ඇස්තමේන්තු
 ශීර්ෂය - 628 පළාත් සංස්කෘතික දෙපාර්තමේන්තුව
 වැඩි සටහන - 91 සංස්කෘතික සංවර්ධනය
 ව්‍යාපෘතිය - 2 සාමාන්‍ය පරිපාලනය සහ ආයතනික සේවා

වැය විෂයය	අරමුදල් වර්ගය	වැය විෂයය කාණ්ඩය/ මාසානාව	2010	2011	2012
			සඟය	ඇස්තමේන්තුව	ඇස්තමේන්තුව
			රු:	රු:	රු:
2004	23	මුද්‍රාදායම් විකුණුම්	-	30,000,000	23,000,000
		මුද්‍රාදායම් වත්කම් පුනරුත්ථාපනය හා වැඩි දියුණු කිරීම	-	30,000,000	23,000,000
		සංස්කෘතික		15,000,000	15,000,000
		සංස්කෘතික		15,000,000	8,000,000
		ව්‍යාපෘතියේ මුළු වියදම්	3,587,944	34,355,000	27,734,000

	2010	2011	2012
	සඟය	ඇස්තමේන්තුව	ඇස්තමේන්තුව
	රු:	රු:	රු:
මුද්‍රා කාරණය	3,587,944	34,355,000	27,734,000
විසර්ජන ප්‍රඥප්තිය			
පළාත් සභා අරමුදල	3,587,944	34,355,000	27,734,000

ව්‍යාපෘතිය ක්‍රියාත්මක කිරීමේ නියුක්ත සේවක මණ්ඩල සාරාංශය

කාර්යය	2010	2011	2012
	සඟය	ඇස්තමේන්තුව	ඇස්තමේන්තුව
කාණ්ඩය ඊ - ස්ථිර			
කාණ්ඩය ඕ - ස්ථිර			
- අනියම් / තාවකාලික			
කාණ්ඩය සී - ස්ථිර	7	7	7
- අනියම් / තාවකාලික			
කාණ්ඩය ඩී - ස්ථිර	2	3	3
- අනියම් / තාවකාලික			
එකතුව	9	10	10
- ස්ථිර			
- අනියම් / තාවකාලික			
එකතුව	9	10	10

2012 - අයවැය ඇස්තමේන්තු

ශීර්ෂය - 605 - පළාත් කෘෂිකර්ම, කෘෂි නිෂ්පාදන අලෙවි, සත්ව නිෂ්පාදන හා සත්ව සෞඛ්‍ය, වනිතා කටයුතු සහ පළාත් සභා කටයුතු අමාත්‍යාංශය

මෙහෙවර

උතුරු මැද පළාතට ආවේණික වෛද්‍යාත්මක හා සංස්කෘතික අනන්‍යතාව ආරක්ෂා කරමින් හා පෝෂණය කරමින්, උසස් ජීවන තත්වයක් සහිත අභිමානවත් ගොවි ජනතාවක් හා ඒ සඳහා වූ සම්පත් වලින් නිර්මාණශීලී බවින් පරිපූර්ණ ඉසුරු බර ගොවි බිමක් බිහි කිරීම සඳහා සක්‍රීය මැදිහත් කරුවා වීමත්, පහසුකම් සලසන්නා වීමත්, පළාතේ පුරෝගාමියා වීමත් මෙම අමාත්‍යාංශයේ මෙහෙවර වන්නේය.

ප්‍රධාන කාර්යයන්

- * කෘෂිකර්ම, කෘෂි නිෂ්පාදන අලෙවි, සත්ව නිෂ්පාදන, වනිතා කටයුතු සහ පළාත් සභා කටයුතු අංශයන්ට අදාළ ප්‍රතිපත්තිමය තීරණ ගැනීම.
- * ජාතික ප්‍රතිපත්තීන්ට අනුකූලව පළාත් ප්‍රතිපත්ති අනුගත කරමින් තිරසාර සංවර්ධනය සඳහා වූ අරමුණු ළඟා කරගැනීම සඳහා පළාත් සම්පත් මෙහෙයවීම සහ සම්බන්ධීකරණය.
- * පළාත් අමාත්‍යාංශයට අයත් දෙපාර්තමේන්තු සහ ආයතන කටයුතු මෙහෙයවීම සම්බන්ධීකරණය සහ අධීක්ෂණය.
- * කෘෂිකර්ම, කෘෂි නිෂ්පාදන අලෙවි, සත්ව නිෂ්පාදන, වනිතා කටයුතු සහ පළාත් සභා කටයුතු සංවර්ධන කාර්යයන් ඉටුකරමින් ජනතා අවශ්‍යතා සහ ඉල්ලීම් ඉටුකර ආදායම් වැඩිකිරීමේ උපාය මාර්ග සංවර්ධනය, ස්වයං රැකියා ඇති කිරීම සහ පෞද්ගලික ආයෝජන අවස්ථා වැඩිදියුණු කිරීම.
- * කෘෂිකර්ම, කෘෂි නිෂ්පාදන අලෙවි, සත්ව නිෂ්පාදන, වනිතා කටයුතු සහ පළාත් සභා කටයුතු අංශයන්ගෙන් දේශීය නිෂ්පාදනයට කරනු ලබන දායකත්වය වැඩිකිරීම තුළින් ජනතාවගේ ඒක පුද්ගල ආදායම ඉහළ නැංවීම.

මෙම කාර්යයන් පහත සඳහන් ආයතන යටතේ වෙන් කර ඇත.

අමාත්‍ය චර්යාගේ කාර්යාලය,

අමාත්‍යාංශ කාර්යාලය

කෘෂිකර්ම දෙපාර්තමේන්තුව

සත්ව නිෂ්පාදන හා සෞඛ්‍ය දෙපාර්තමේන්තුව.

අමාත්‍යාංශ කාර්යාලයේ විශදම් පහත සඳහන් ව්‍යාපෘති යටතේ වර්ගකර ඇත.

ව්‍යාපෘතිය 1 සාමාන්‍ය පරිපාලනය සහ ආයතනික සේවා (අමාත්‍යචර්යා ගේ කාර්යාලය)

ව්‍යාපෘතිය 2 සාමාන්‍ය පරිපාලනය සහ ආයතනික සේවා (අමාත්‍යාංශ කාර්යාලය)

ලකුරු මැද පළාත් සභාව
අගවැය ඇස්තමේන්තු
2012
අමාත්‍ය-ග වියදම් සාරාංශය

ශීර්ෂය - 605 පළාත් කෘෂිකර්ම, කෘෂි නිෂ්පාදන අලෙවි, සත්ව නිෂ්පාදන හා සෞඛ්‍ය, වනිතා කටයුතු සහ පළාත් සභා කටයුතු අමාත්‍යාංශය

ශීර්ෂය	වැඩ සටහන්/ ව්‍යාපෘති නාමය	2010	2011	2012
		සහය	ඇස්තමේන්තුව	ඇස්තමේන්තුව
		රු:	රු:	රු:
පුනරාවර්තන වියදම්		163,945,875	190,083,000	199,978,000
605	පළාත් කෘෂිකර්ම, කෘෂි නිෂ්පාදන අලෙවි, සත්ව නිෂ්පාදන හා සෞඛ්‍ය, වනිතා කටයුතු සහ පළාත් සභා කටයුතු අමාත්‍යාංශය	26,336,563	31,351,000	33,426,000
617	කෘෂිකර්ම දෙපාර්තමේන්තුව	69,491,307	81,387,000	86,244,000
618	සත්ව නිෂ්පාදන හා සෞඛ්‍ය දෙපාර්තමේන්තුව	68,118,005	77,345,000	80,308,000
මූලධාන වියදම්		75,584,974	109,800,000	139,000,000
605	පළාත් කෘෂිකර්ම, කෘෂි නිෂ්පාදන අලෙවි, සත්ව නිෂ්පාදන හා සෞඛ්‍ය, වනිතා කටයුතු සහ පළාත් සභා කටයුතු අමාත්‍යාංශය	28,981,104	35,800,000	52,000,000
617	කෘෂිකර්ම දෙපාර්තමේන්තුව	29,876,846	42,000,000	51,000,000
618	සත්ව නිෂ්පාදන හා සෞඛ්‍ය දෙපාර්තමේන්තුව	16,727,024	32,000,000	36,000,000
මුළු වියදම්		239,530,849	299,883,000	338,978,000
605	පළාත් කෘෂිකර්ම, කෘෂි නිෂ්පාදන අලෙවි, සත්ව නිෂ්පාදන හා සෞඛ්‍ය, වනිතා කටයුතු සහ පළාත් සභා කටයුතු අමාත්‍යාංශය	55,317,667	67,151,000	85,426,000
617	කෘෂිකර්ම දෙපාර්තමේන්තුව	99,368,153	123,387,000	137,244,000
618	සත්ව නිෂ්පාදන හා සෞඛ්‍ය දෙපාර්තමේන්තුව	84,845,029	109,345,000	116,308,000

2012 - අයවැය ඇස්තමේන්තු

ශීර්ෂක - 605 පළාත් කෘෂිකර්ම, කෘෂි නිෂ්පාදන අලෙවි, සත්ව නිෂ්පාදන හා සෞඛ්‍ය, වනිතා කටයුතු සහ පළාත් සභා කටයුතු අමාත්‍යාංශය

ආදායම් සහ අත්තිකාරම් ගිණුම් සාරාංශය

අයිතමය	2010	2011	2012
	සහය රු:	ඇස්තමේන්තුව රු:	ඇස්තමේන්තුව රු:
රාජ්‍ය කිලිධාරණව අත්තිකාරම් ගිණුම			
විද්‍යමෙහි උපරිම සීමාව	3,456,604	3,000,000	3,000,000
ලැබීමේ අවම සීමාව	2,032,545	1,200,000	2,200,000
උපරිම හර ජෛෂ සීමාව	8,207,895	10,408,836	10,807,895

වැඩි සටහන් සහ ව්‍යාපෘති අනුව වියදම් සාරාංශය

වැඩි සටහන්	වැඩි සටහන්/ ව්‍යාපෘති නාමය	2010	2011	2012
		සහය රු:	ඇස්තමේන්තුව රු:	ඇස්තමේන්තුව රු:
3	සුඤ්චාර්ථකතා වියදම්	26,336,563	31,351,000	33,426,000
	පළාත් සභා පරිපාලනය	26,336,563	31,351,000	33,426,000
	1. සාමාන්‍ය පරිපාලනය සහ ආයතනික සේවා (අමාත්‍යවරයාගේ කාර්ය මංඩලය)	9,951,393	11,654,000	12,577,000
3	2. සාමාන්‍ය පරිපාලනය සහ ආයතනික සේවා (අමාත්‍යාංශ කාර්ය මංඩලය)	16,385,170	19,697,000	20,849,000
	මුලදින වියදම්	28,981,104	35,800,000	52,000,000
	පළාත් සභා පරිපාලනය	28,981,104	35,800,000	52,000,000
3	1. සාමාන්‍ය පරිපාලනය සහ ආයතනික සේවා (අමාත්‍යවරයාගේ කාර්ය මංඩලය)	395,700	800,000	1,000,000
	2. සාමාන්‍ය පරිපාලනය සහ ආයතනික සේවා (අමාත්‍යාංශ කාර්ය මංඩලය)	28,585,404	35,000,000	51,000,000
	මුලු වියදම්	55,317,667	67,151,000	85,426,000
3	පළාත් සභා පරිපාලනය	55,317,667	67,151,000	85,426,000
	1. සාමාන්‍ය පරිපාලනය සහ ආයතනික සේවා (අමාත්‍යවරයාගේ කාර්ය මංඩලය)	10,347,093	12,454,000	13,577,000
	2. සාමාන්‍ය පරිපාලනය සහ ආයතනික සේවා (අමාත්‍යාංශ කාර්ය මංඩලය)	44,970,574	54,697,000	71,849,000

2012 - අගවැය ඇස්තමේන්තු

ඊර්ෂය - 605 පළාත් කෘෂිකර්ම, කෘෂි නිෂ්පාදන අලෙවි, සත්ව නිෂ්පාදන හා සෞඛ්‍ය, විනිසා සටහන් සහ පළාත් සභා සටහන් අමාත්‍යාංශය

වැය විෂය කාණ්ඩය අනුව විද්‍යම් පාරාංශය

වැය විෂය කාණ්ඩය	2010	2011	2012
	සහය රු:	ඇස්තමේන්තුව රු:	ඇස්තමේන්තුව රු:
පුනරාවර්තන විද්‍යම්	26,336,563	31,351,000	33,426,000
සෞඳ්‍යලිප පවිනඩි	16,085,237	18,621,000	20,776,000
අමන් විද්‍යම්	969,431	1,200,800	1,126,000
සැපයීම්	3,347,963	3,851,200	3,662,000
නඩත්තු විද්‍යම්	2,399,531	2,160,000	2,150,000
ශිව්සුම් ගන සේවා	3,012,183	4,322,000	4,372,000
වෙනත් පුනරාවර්තන විද්‍යම්	522,218	1,196,000	1,340,000
මූලධන විද්‍යම්	28,981,104	35,800,000	52,000,000
මූලධන වත්කම් පුනරුත්ථාපනය හා වැඩි දියුණු කිරීම	594,693	2,300,000	2,700,000
ස්ථාවර වත්කම් අත්පත්කර ගැනීම	25,058,205	33,500,000	49,300,000
ප්‍රාග්ධන ප්‍රදානයන්	3,328,206	-	-
මුළු විද්‍යම්	55,317,667	67,151,000	85,426,000

	2010	2011	2012
	සහය රු:	ඇස්තමේන්තුව රු:	ඇස්තමේන්තුව රු:
මුළු කරණය	55,317,667	67,151,000	85,426,000
විකර්ෂන ප්‍රඥප්තිය			
පළාත් සභා අරමුදල	54,555,667	66,365,000	84,640,000
විශේෂ නීති සේවා විද්‍යම්	762,000	786,000	786,000

වැඩ සටහන ක්‍රියාත්මක කිරීමේ නියුක්ත සේවක මණ්ඩල පාරාංශය

කණ්ඩය	2010	2011	2012
	සහය	ඇස්තමේන්තුව	ඇස්තමේන්තුව
කාණ්ඩය ඊ - ස්ථිර	5	6	5
කාණ්ඩය ඩී - ස්ථිර	-	1	1
- අනියම් / තාවකාලික	4	3	6
කාණ්ඩය සී - ස්ථිර	30	35	35
- අනියම් / තාවකාලික	2	2	2
කාණ්ඩය ඩී - ස්ථිර	9	9	10
- අනියම් / තාවකාලික	4	4	4
එකතුව - ස්ථිර	44	51	51
- අනියම් / තාවකාලික	10	9	12
එකතුව	54	60	63

2012 - අගවැය ඇස්තමේන්තු

කිරීම - 605 පළාත් කාර්යාල, කාර්යාල කාර්යාල, කාර්යාල කාර්යාල හා කාර්යාල, වාර්ෂික කාර්යාල සහ පළාත් සභා කාර්යාල ඇමානාංශය

වැඩ සටහන - 3 පළාත් සභා පරිපාලනය

ව්‍යාපෘතිය - 1 සාමාන්‍ය පරිපාලනය සහ ආයතනික සේවා (ඇමානාංශයේ කාර්ය මණ්ඩලය)

වැය විෂය	අරමුදල් විෂය	වැය විෂය කාර්යාල/ මාසානාව	2010	2011	2012
			සහය	ඇස්තමේන්තුව	ඇස්තමේන්තුව
			රු:	රු:	රු:
		පුනරාවර්තන වියදම්	9,951,393	11,654,000	12,577,000
		සෞඛ්‍ය සේවාව	3,624,588	3,870,000	4,627,000
1001	22	වැටුප් හා වේතන	2,501,006	2,641,000	3,176,000
1002	22	අතිරේක හා නිවාඩු දින වැටුප්	516,557	500,000	450,000
1003	22	(i) ජවන වියදම් දීමනා	571,025	693,000	842,000
		(ii) වෙනත් දීමනා	36,000	36,000	159,000
		කමන් වියදම්	319,850	400,800	401,000
1101	22	දේශීය	319,850	400,800	401,000
		සැපයීම්	2,279,374	2,649,200	2,604,000
1201	22	ලිපිවිද්‍ය හා කාර්යාලීය පාරිභෝගික ද්‍රව්‍ය	327,006	200,000	300,000
1202	22	ඉන්ධන හා ලිපි සේවාව	1,710,991	2,199,200	2,044,000
1204	22	ආහාර පාන	97,383	100,000	100,000
1206	22	ගන්වනු ලබන හා වියදම් උපකරණ	28,390	50,000	60,000
1207	22	වෙනත්	115,604	100,000	100,000
		නඩත්තු වියදම්	1,657,021	1,300,000	1,300,000
1301	22	වාහන	1,534,082	900,000	800,000
1302	22	ගන්වනු ලබන සහ සවිකිරීම්, උපකරණ	59,875	200,000	200,000
1303	22	ගොඩනැගිලි සහ සවිකිරීම්	47,481	100,000	100,000
1307	22	වෙනත්	15,583	100,000	200,000
		නිවැරදි කිරීම සේවා	1,782,659	2,834,000	3,045,000
1401	22	ප්‍රවාහන	256,825	25,000	25,000
1402	22	විදුලි සංදේශ සේවා	416,924	544,000	500,000
1403	22	කැපුම් ආස්තිය	180	15,000	10,000
1404	22	විදුලි හා ජලය	351,739	500,000	500,000
1405	22	බදු කුලී	750,000	1,700,000	2,000,000
1407	22	වෙනත්	6,991	50,000	10,000
		වෙනත් පුනරාවර්තන වියදම්	287,901	600,000	600,000
1901	22	ප්‍රදානයක් හා කාර්ය රක්ෂණ	201,793	500,000	350,000
1905	22	වෙනත්	86,108	100,000	250,000

2012 - අගවැස ඇස්තමේන්තු

ශීර්ෂය - 605 පළාත් කෘෂිකර්ම, කෘෂි නිෂ්පාදන අලෙවි, සත්ව නිෂ්පාදන හා සොබා, විනිසා කටයුතු සහ පළාත් සභා කටයුතු අමාත්‍යාංශය

වැඩ කරන - 3 පළාත් සභා පරිපාලනය

ව්‍යාපෘතිය - 1 සාමාන්‍ය පරිපාලනය සහ ආයතනික සේවා (අමාත්‍යවරයාගේ කාර්ය මං-බලය)

වැය විෂයය	වැය විෂයය	වැය විෂයය කාණ්ඩය/ මාසාකාරී	2010 සහය රු:	2011 ඇස්තමේන්තුව රු:	2012 ඇස්තමේන්තුව රු:
		මුද්‍රාණ විද්‍යාව	395,700	800,000	1,000,000
		මුද්‍රාණ වත්කම් පුනරුත්ථාපනය හා වැඩි දියුණු කිරීම	198,762	600,000	600,000
2001	23	කොඩිකැලි	51,250	250,000	50,000
2003	23	වාහන	147,512	300,000	500,000
2004	23	වෙනත්		50,000	50,000
		ස්ථාවර වත්කම් අත්පත් කර ගැනීම	196,938	200,000	400,000
2102	23	ගෘහ භාණ්ඩ හා කාර්යාලීය උපකරණ	87,178	100,000	100,000
2103	23	යන්ත්‍ර සුභු	109,760	100,000	300,000
		ව්‍යාපෘතියේ මුළු වියදම්	10,347,093	12,454,000	13,577,000

	2010 සහය රු:	2011 ඇස්තමේන්තුව රු:	2012 ඇස්තමේන්තුව රු:
මුද්‍රාණ කරණය	10,347,093	12,454,000	13,577,000
විකර්ම පුනරුත්ථාපනය			
පළාත් සභා අරමුදල	9,585,093	11,668,000	12,791,000
විශේෂ නිති සේවා වියදම්	762,000	786,000	786,000

ව්‍යාපෘතිය ක්‍රියාත්මක කිරීමේ නිදහස් සේවක මණ්ඩල සාරාංශය

තත්වය	2010 සහය	2011 ඇස්තමේන්තුව	2012 ඇස්තමේන්තුව
කාණ්ඩය ඒ - ස්ථිර	1	2	1
කාණ්ඩය ඩී - ස්ථිර			
- අනියම් / තාවකාලික	4	3	6
කාණ්ඩය සී - ස්ථිර			
- අනියම් / තාවකාලික	2	2	2
කාණ්ඩය ඩී - ස්ථිර			
- අනියම් / තාවකාලික	4	4	4
එකතුව - ස්ථිර	1	2	1
- අනියම් / තාවකාලික	10	9	12
එකතුව	11	11	13

2012 - අගවැය ඇස්තමේන්තු

හිරිපය - 605 පළාත් කෘෂිකර්ම, කෘෂි නිෂ්පාදන අලෙවි, සත්ව නිෂ්පාදන හා සෞඛ්‍ය, විනිසා කටයුතු සහ පළාත් සභා කටයුතු අමාත්‍යාංශය

වැඩි සටහන - 3 පළාත් සභා පරිපාලනය

ව්‍යාපෘතිය - 2 සාමාන්‍ය පරිපාලනය සහ ආයතනික සේවා (අමාත්‍යාංශ කාර්ය මණ්ඩලය)

වැය විෂයය	අංශය	වැය විෂයය කාර්යය/ මාතෘකාව	2010	2011	2012
			සඟ	ඇස්තමේන්තුව	ඇස්තමේන්තුව
			රු:	රු:	රු:
		සුකරාවර්ධන වියදම්	16,385,170	19,697,000	20,849,000
		පෞද්ගලික පනීතවි	12,460,649	14,751,000	16,149,000
1001	22	වැටුප් හා වේතන	8,928,343	10,340,000	10,837,000
1002	22	අතිකල හා නිවාඩු දින වැටුප්	1,017,561	850,000	1,000,000
1003	22	(i) පවත වියදම් දීමනා	2,323,588	3,087,000	3,510,000
		(ii) වෙනත් දීමනා	30,830	274,000	603,000
1006		දේපල ණය පොලී	160,327	200,000	199,000
		තමන් වියදම්	649,581	800,000	725,000
1101	22	දේශිය	649,581	800,000	725,000
		සැපයීම්	1,068,589	1,202,000	1,058,000
1201	22	ලිපිද්‍රව්‍ය හා කාර්යාලීය පාරිභෝගික ද්‍රව්‍ය	277,452	350,000	225,000
1202	22	ඉන්ධන හා ලිහිසි තෙල්	582,756	650,000	625,000
1203	22	නිල ඇඳුම්	27,960	30,000	30,000
1204	22	ආහාර පාන	30,177	50,000	50,000
1205	22	වෛද්‍ය සැපයීම්	1,369	2,000	3,000
1206	22	සන්නිවේදන මාධ්‍ය හා විදුලි උපකරණ	7,169	20,000	15,000
1207	22	වෙනත්	141,706	100,000	110,000
		කඩිස්තු වියදම්	742,510	860,000	850,000
1301	22	වාහන	589,427	700,000	700,000
1302	22	ගන්නු ලබන සහ සවිකිරීම්, උපකරණ	70,919	70,000	75,000
1303	22	ගොඩනැගිලි සහ සවිකිරීම්	36,533	40,000	30,000
1307	22	වෙනත්	45,631	50,000	45,000
		නිවැසුම්කරු සේවා	1,229,524	1,488,000	1,327,000
1401	22	ප්‍රවාහන	410	5,000	
1402	22	විදුලි සංදේශ සේවා	348,604	500,000	515,000
1403	22	තැපැල් ගාස්තු		10,000	
1404	22	විදුලි සහ ජලය	570,131	530,000	570,000
1406	22	පළාත් පාලන ආයතනවලට වෛය ලබන වර්ෂයේ බදු	12,000	15,000	15,000
1407	22	වෙනත්	298,379	428,000	227,000
		වෙනත් සුකරාවර්ධන වියදම්	234,317	596,000	740,000
1901	22	ප්‍රදානයන් හා කානි රක්ෂණ	60,518	190,000	170,000
1902	22	පාඩු සහ කපා හැරීම්			20,000
1903	22	නිවාඩු කාලීන දුම්රිය බලපත්‍ර	33,860	50,000	50,000
1904	22	රාජ්‍ය භාෂා ප්‍රතිපත්ති ක්‍රියාත්මක කිරීම	32,466	66,000	50,000
1905	22	වෙනත්	85,473	90,000	350,000
1907	22	පුහුණු සේවා දේශිය	22,000	200,000	100,000

2012 - අගවැය ඇස්තමේන්තු

ශීර්ෂය - 605 පළාත් කෘෂිකර්ම, කෘෂි නිෂ්පාදන අලෙවි, සත්ව නිෂ්පාදන හා සෞඛ්‍ය, වනිතා කටයුතු සහ පළාත් සභා කටයුතු අමාත්‍යාංශය

වැඩ සටහන - 3 පළාත් සභා පරිපාලනය

ව්‍යාපෘතිය - 2 සාමාන්‍ය පරිපාලනය සහ ආයතනික සේවා (අමාත්‍යාංශ කාර්ය මංඩලය)

වැය විෂයය	අරමුදල විෂයය	වැය විෂයය කාණ්ඩය/ මාසාකාරී	2010	2011	2012
			සත්‍ය රු:	ඇස්තමේන්තුව රු:	ඇස්තමේන්තුව රු:
		මූලධන වියදුම්	28,585,404	35,000,000	51,000,000
		මූලධන වත්කම් පුනරුත්ථාපනය හා වැඩි දියුණු කිරීම	395,931	1,700,000	2,100,000
2001	23	ගොඩනැගිලි	97,948	1,200,000	1,000,000
2003	23	වාසන	247,986	400,000	1,000,000
2004	23	වෙනත්	49,997	100,000	100,000
		ස්ථාවර වත්කම් අත්පත් කර ගැනීම	24,861,267	33,300,000	48,900,000
2102	23	ගෘහභාණ්ඩ සහ කාර්යාලය උපකරණ	24,750	200,000	600,000
2103	23	ගන්තූ සුභ්‍ර	195,239	100,000	300,000
2106		වෙනත් සංවර්ධන			
	23	(i) වගා ළං ආශ්‍රිත කෘෂි ප්‍රවර්ධන වැඩසටහන්	4,999,339	5,000,000	10,000,000
	23	(ii) බීජ රෝපණ ද්‍රව්‍ය වැඩසටහන	5,430,251	6,000,000	6,000,000
	23	(iii) කෘෂි සංවර්ධන සමුපකාර සමිති වැඩසටහන	2,349,696	4,000,000	4,000,000
	23	(iv) කෘෂි හා සත්ව සංවර්ධන ප්‍රවර්ධන වැඩසටහන		1,000,000	1,000,000
	23	(v) පළතුරු ගම්මාන සංවර්ධන වැඩසටහන	693,899		3,000,000
	23	(vi) පාංශු සංරක්ෂණ ඔවුරු වගා වැඩසටහන	649,591		3,000,000
	23	(vii) වනිතා කටයුතු සංවර්ධන		7,000,000	10,000,000
	23	(viii) ගම් නැගුම (කෘෂි උපකරණ)	5,864		
	23	(xi) එක ගමකට එක වගාවක්	496,024		
	23	(xv) ඔබ්බුරු ව්‍යාපෘතිය	23,132		
	23	(xvii) කෘෂි ආක්ෂණ දැනුම හා අත්දැකීම් හුවමාරු කිරීමේ වැඩ සටහන	829,483		
	24	(xviii) මැදවට්ටිය ආර්ථික මධ්‍යස්ථානය	9,163,999	10,000,000	11,000,000
		ප්‍රාග්ධන ප්‍රදානයන්	3,328,206	-	-
2301	23	කාන්තා කටයුතු	3,328,206		
		ව්‍යාපෘතියේ මුළු වියදුම්	44,970,574	54,697,000	71,849,000

	2010 සත්‍ය රු:	2011 ඇස්තමේන්තුව රු:	2012 ඇස්තමේන්තුව රු:
මුළු කරණය	44,970,574	54,697,000	71,849,000
විසර්ජන ප්‍රඥප්තිය			
පළාත් සභා අරමුදල විශේෂ නිධි සේවා වියදුම්	44,970,574	54,697,000	71,849,000

ව්‍යාපෘතිය ක්‍රියාත්මක කිරීමේ නියුක්ත සේවක මණ්ඩල සාරාංශය

ගණය	2010 සත්‍ය	2011 ඇස්තමේන්තුව	2012 ඇස්තමේන්තුව
කාණ්ඩය ඊ - ස්ථිර	4	4	4
කාණ්ඩය බී - ස්ථිර		1	1
- අනියම් / භාවකාලික			
කාණ්ඩය සී - ස්ථිර	30	35	35
- අනියම් / භාවකාලික			
කාණ්ඩය ඩී - ස්ථිර	9	9	10
- අනියම් / භාවකාලික			
එකතුව - ස්ථිර	43	49	50
- අනියම් / භාවකාලික	-	-	-
එකතුව	43	49	50

2012 - අයවැය ඇස්තමේන්තු
ශීර්ෂය - 617 - පළාත් කෘෂිකර්ම දෙපාර්තමේන්තුව

මෙහෙවර

උතුරු මැද පළාතේ ගොවි ජනතාවගේ ජීවන තත්ත්වය ඉහළ නංවනු වස්, පරිසර හිතකාමී වූ විද්‍යාත්මක පදනමක් මත සමීපත් මනාව කළමනාකරණය කරමින්, තම කෘෂිකාර්මික නිෂ්පාදන සහ ඵලදායීතාවය ප්‍රවර්ධනය කරගැනීමට ගොවි ජනතාවගේ කෘෂි තාක්ෂණ ඥාණය හා සංවිධාන ශක්තිය ගොඩ නංවාලීම සඳහා කෘෂිකාර්මික ව්‍යාප්ති සහ සංවර්ධන කටයුතු මෙහෙයවීම.

ප්‍රධාන කාර්යයන්

" අපි වටමු - රට නඟමු." වැඩසටහන අනුව සකස් කර ඇත.

- * ගෙවතු වගාව ප්‍රවලිත කිරීම.
- * ගුණාත්මක බීජ සහ රෝපණ ද්‍රව්‍ය නිෂ්පාදනය සහ ප්‍රවර්ධනය
- * වී සහ අතිරේක බෝග වල වපසරිය, ඒකක අස්වැන්න සහ නිෂ්පාදන වල ගුණාත්මක බව වැඩිකිරීම.
- * තෝරාගත් ඵලවච්ච නිෂ්පාදනය වැඩි කිරීම.
- * පැපොල්, කෙසෙල්, අම්, පේර, දෙව්මි, දෙහි සහ දොඩම් වපසරිය සහ ඒකක අස්වැන්න වැඩිකිරීම.
- * සුර්යකාන්ත, බුලන් පෘථි, පැෂන් පෘථි, ඉඟුරු, මල් ගෝවා වැනි නව වගා හඳුන්වාදීම.
- * පළතුරු සහ ඵලවච්ච පසු අස්වනු නානිය අවම කිරීම.
- * කාබනික පොහොර නිෂ්පාදනය හා භාවිතය ප්‍රවලිත කිරීම.
- * පරිසර හිතකාමී කෘෂි තාක්ෂණයන් ප්‍රවර්ධනය හා ප්‍රවලිත කිරීම.
- * කෘෂි නිෂ්පාදන අලෙවිය ක්‍රමවත් කිරීම.
- * ගොවිපවුල් වල ආදායම් උත්පාදක වැඩසටහන් ආරම්භ කිරීම.
- * ගොවි කාන්තා සංවිධාන සහ තරුණ ගොවි සමාජ පිහිටුවීම සහ සංවර්ධනය
- * පුද්ගලික කෘෂි ව්‍යාපාර ආරම්භ කිරීමට සහ සංවර්ධනයට සහාය වීම.
- * කෘෂි සංවර්ධන සමුපකාර සමිති පිහිටුවීම සහ ඉහත වැඩසටහන් ඒ හරහා ක්‍රියාත්මක කිරීම.

- ව්‍යාපෘති 2 සාමාන්‍ය පරිපාලනය සහ ආයතනික සේවා
- ව්‍යාපෘති 4 කෘෂිකර්ම සංවර්ධන හා ව්‍යාප්ති සේවා
- ව්‍යාපෘති 5 කෘෂිකාර්මික සංවර්ධනය හා පුහුණු

2012 - අගවැය ඇස්තමේන්තු
 ශීර්ෂය - 617 කෘෂිකර්ම දෙපාර්තමේන්තුව

ආදායම් සහ අත්තිකාරම් ශීඝ්‍රමි සාරාංශය

අයිතමය	2010	2011	2012
	සහය රු:	ඇස්තමේන්තුව රු:	ඇස්තමේන්තුව රු:
රාජ්‍ය නිලධාරීන්ට අත්තිකාරම් ශීඝ්‍රමි			
විද්‍යමෙය් උපරිම සීමාව	9,368,808	7,000,000	8,000,000
ලැබීමේ අවම සීමාව	13,027,024	6,000,000	7,500,000
උපරිම හර භේෂ සීමාව	23,877,708	29,045,924	25,377,708

වැඩි පවත්වන සහ ව්‍යාපෘති අනුව විද්‍යමි සාරාංශය

වැඩි පවත්වන	වැඩි පවත්වන/ ව්‍යාපෘති නාමය	2010	2011	2012
		සහය රු:	ඇස්තමේන්තුව රු:	ඇස්තමේන්තුව රු:
44	පුනරාවර්තන විද්‍යමි	69,491,307	81,387,000	86,244,000
	කෘෂිකාර්මික සංවර්ධන	69,491,307	81,387,000	86,244,000
	2. සාමාන්‍ය පරිපාලනය සහ ආයතනික සේවා	17,364,482	20,700,000	21,949,000
	4. කෘෂිකර්ම සංවර්ධනය සහ ව්‍යාප්ති	33,574,405	38,397,000	38,963,000
	5. කෘෂිකාර්මික සංවර්ධන හා පුනුඤ්ඤ	18,552,420	22,290,000	25,332,000
44	මූලධන විද්‍යමි	29,876,846	42,000,000	51,000,000
	කෘෂිකාර්මික සංවර්ධන	29,876,846	42,000,000	51,000,000
	2. සාමාන්‍ය පරිපාලනය සහ ආයතනික සේවා	29,876,846	42,000,000	45,000,000
	5. කෘෂිකාර්මික සංවර්ධන හා පුනුඤ්ඤ			6,000,000
44	මුළු විද්‍යමි	99,368,153	123,387,000	137,244,000
	කෘෂිකාර්මික සංවර්ධන	99,368,153	123,387,000	137,244,000
	2. සාමාන්‍ය පරිපාලනය සහ ආයතනික සේවා	47,241,328	62,700,000	66,949,000
	4. කෘෂිකර්ම සංවර්ධනය සහ ව්‍යාප්ති	33,574,405	38,397,000	38,963,000
	5. කෘෂිකාර්මික සංවර්ධන හා පුනුඤ්ඤ	18,552,420	22,290,000	31,332,000

2012 - අගවැසියන්ගේ සේවය
 සේවය - 617 කාර්යාලයේ සේවය

වැසියන්ගේ සේවය පිළිබඳව විවිධ වර්ෂවල සාරාංශය

වැසියන්ගේ සේවය	2010	2011	2012
	සංඛ්‍යාව	අයදුම්පත්	අයදුම්පත්
	රු:	රු:	රු:
සුභවාසයේ සේවය	69,491,307	81,387,000	86,244,000
දේශීය සේවක	56,301,966	65,111,000	68,946,000
නිල සේවක	2,507,641	3,100,000	3,145,000
සේවක	3,959,279	5,369,000	5,903,000
නිල සේවක	2,478,563	2,870,000	3,155,000
නිල සේවක	3,692,463	4,097,000	4,270,000
නිල සේවක	551,395	840,000	825,000
මුද්‍රා සේවය	29,876,846	42,000,000	51,000,000
මුද්‍රා සේවක	4,950,163	5,000,000	11,500,000
නිල සේවක	13,072,398	24,000,000	11,000,000
නිල සේවක	11,854,285	13,000,000	28,500,000
මුද්‍රා සේවය	99,368,153	123,387,000	137,244,000

	2010	2011	2012
	සංඛ්‍යාව	අයදුම්පත්	අයදුම්පත්
	රු:	රු:	රු:
මුද්‍රා සේවය	99,368,153	123,387,000	137,244,000
නිල සේවක	99,368,153	123,387,000	137,244,000

වැඩ සටහන ස්ථානවලින් සේවයේ නියුක්ත සේවක මණ්ඩල සාරාංශය

සේවක	2010	2011	2012
	සංඛ්‍යාව	අයදුම්පත්	අයදුම්පත්
කාර්යාල - සේවක	10	16	9
කාර්යාල - සේවක	50	1	12
- අනියම් / නිල සේවක	-	-	-
කාර්යාල - සේවක	77	77	88
- අනියම් / නිල සේවක	-	-	-
කාර්යාල - සේවක	131	129	127
- අනියම් / නිල සේවක	-	15	-
විකුණු - සේවක	268	223	236
- අනියම් / නිල සේවක	-	15	-
විකුණු	268	238	236

2012 - අගවැය ඇස්තමේන්තු
 ශීර්ෂය - 617 කාම්කර්ම දෙපාර්තමේන්තුව
 වැඩ සටහන - 44 කාම්කාර්මික සංවර්ධන
 ව්‍යාපෘතිය - 2 සාමාන්‍ය පරිපාලන සහ ආයතනික සේවා

වැය විෂය	අංශය	වැය විෂය කාණ්ඩය/ මාතෘකාව	2010	2011	2012
			සහ රු:	ඇස්තමේන්තුව රු:	ඇස්තමේන්තුව රු:
		සුභරාවර්ධන වියදම්	17,364,482	20,700,000	21,949,000
		සෞඳ්ග්‍රික සවිනම්	13,456,501	16,040,000	17,149,000
1001	22	වැටුප් හා වේතන	9,389,809	11,702,000	11,467,000
1002	22	අතිකාල හා නිවාඩු දින වැටුප්	1,069,891	950,000	1,100,000
1003	22	(i) ජීවන වියදම් දීමනා	2,896,279	3,213,000	3,650,000
		(ii) වෙනත් දීමනා	3,600	25,000	732,000
1006	22	දේශය ආය පොලී	96,922	150,000	200,000
		කම්ප වියදම්	423,465	450,000	550,000
1101	22	දේශීය	423,465	450,000	550,000
		සැපයීම්	1,539,895	1,705,000	1,860,000
1201	22	ලිපිද්‍රව්‍ය හා කාර්යාලීය පාරිභෝගික ද්‍රව්‍ය	528,314	450,000	510,000
1202	22	ඉන්ධන හා ලිපි සේව	877,934	1,100,000	1,200,000
1203	22	නිල ඇඳුම්	30,176	40,000	30,000
1204	22	ආහාරපාන	29,093	40,000	40,000
1206	22	යන්ත්‍රෝපකරණ හා විදුලි උපකරණ		25,000	20,000
1207	22	වෙනත්	74,378	50,000	60,000
		සවිනම් වියදම්	601,038	770,000	695,000
1301	22	වාහන	516,262	600,000	600,000
1302	22	යන්ත්‍ර සුලු සහ සවිකිරීම්, උපකරණ	81,226	100,000	50,000
1303	22	කොඩිකැණිලි සහ සවිකිරීම්		20,000	15,000
1307	22	වෙනත්	3,550	50,000	30,000
		ශිවිසුම්ගත සේවා	1,051,410	1,290,000	1,280,000
1401	22	ප්‍රවාහන		5,000	5,000
1402	22	විදුලි සංදේශ සේවා	315,720	350,000	400,000
1403	22	පැහැල් ශාස්ත්‍ර	1,665	75,000	75,000
1404	22	විදුලි සහ ජලය	425,964	450,000	500,000
1406	22	පළාත් පාලන ආයතනවලට ගෙවිය යුතු වර්ෂමය බදු	56,618	25,000	50,000
1407	22	වෙනත්	251,443	385,000	250,000
		වෙනත් සුභරාවර්ධන වියදම්	292,173	445,000	415,000
1901	22	ප්‍රදානයන් හා හානි රක්ෂණ	105,690	115,000	150,000
1903	22	නිවාඩු කාලීන දුම්රිය බලපත්‍ර	69,560	150,000	100,000
1904	22	රාජ්‍ය හා සාමාජික ප්‍රතිසංස්කරණ ක්‍රියාත්මක කිරීම	22,215	30,000	60,000
1905	22	වෙනත්	94,708	100,000	105,000

2012 - අගවැය ඇස්තමේන්තු
 ශීර්ෂය - 617 කෘෂිකර්ම දෙපාර්තමේන්තුව
 වැඩි සටහන - 44 කෘෂිකාර්මික සංවර්ධන
 ව්‍යාපෘතිය - 2 සාමාන්‍ය පරිපාලන සහ ආයතනික සේවා

වැය විෂයය	අරමුදල විෂයය	වැය විෂයය කාණ්ඩය/ මාතෘකාව	2010	2011	2012
			සකස රු:	ඇස්තමේන්තුව රු:	ඇස්තමේන්තුව රු:
		මුද්‍රාණ විද්‍යා	29,876,846	42,000,000	45,000,000
		මුද්‍රාණ විද්‍යා වත්කම් පුනරුත්ථාපනය හා වැඩි දියුණු කිරීම	4,950,163	5,000,000	8,500,000
2001	24	තොඩනැගිලි	3,390,342	2,000,000	5,500,000
2002	24	ගන්තූ පුද්‍ර සහ සවිකිරීම් උපකරණ	31,850	1,000,000	500,000
2003	24	වාහන	1,527,971	2,000,000	2,500,000
		ස්ථාවර වත්කම් අත්පත් කර ගැනීම	13,072,398	24,000,000	8,000,000
2101	24	වාහන	394,800	1,000,000	1,000,000
2102	23	ගෘහකාණ්ඩ සහ කාර්යාලීය උපකරණ	997,880	2,000,000	1,000,000
	24	ගෘහකාණ්ඩ සහ කාර්යාලීය උපකරණ			2,000,000
2103	24	ගන්තූ	983,360	1,000,000	1,000,000
2104	24	තොඩනැගිලි	10,404,066	18,000,000	2,000,000
2106	24	වෙනත්	292,292	2,000,000	1,000,000
		ප්‍රාග්ධන ප්‍රදානයන්	11,854,285	13,000,000	28,500,000
2301	24	රාජ්‍ය නොවන ආයතන සහ පුද්ගලයින් වෙත ප්‍රදානයන්	11,854,285	13,000,000	28,500,000
		ව්‍යාපෘතියේ මුළු විද්‍යුත්	47,241,328	62,700,000	66,949,000

	2010 සකස රු:	2011 ඇස්තමේන්තුව රු:	2012 ඇස්තමේන්තුව රු:
මුද්‍රාණ කරණය	47,241,328	62,700,000	66,949,000
විකර්මන ප්‍රදානයන් පළාත් සභා අරමුදල	47,241,328	62,700,000	66,949,000

ව්‍යාපෘතිය ක්‍රියාත්මක කිරීමේ සිදුකරන සේවක මණ්ඩල සාරාංශය

කණ්ඩය	2010 සකස	2011 ඇස්තමේන්තුව	2012 ඇස්තමේන්තුව
කාණ්ඩය ඒ - ස්ථිර	3	12	5
කාණ්ඩය කී - ස්ථිර	1	1	3
- අනියම් / තාවකාලික			
කාණ්ඩය සී - ස්ථිර	20	17	22
- අනියම් / තාවකාලික			
කාණ්ඩය සී - ස්ථිර	23	21	22
- අනියම් / තාවකාලික			
එකතුව - ස්ථිර	47	51	52
- අනියම් / තාවකාලික			
එකතුව	47	51	52

2012 - අධ්‍යයන ඇස්තමේන්තු
 ශීර්ෂය - 617 කාර්මික දෙපාර්තමේන්තුව
 වැඩ සටහන - 44 කාර්මික සංවර්ධන
 ව්‍යාපෘතිය - 4 කාර්මික සංවර්ධන සහ ව්‍යාපෘතිය

වැය විෂයය	අරමුදල ප්‍රභවය	වැය විෂයය කාණ්ඩය/ මාසානාව	2010	2011	2012
			සහය	ඇස්තමේන්තුව	ඇස්තමේන්තුව
			රු:	රු:	රු:
		සුනරාවර්තන වියදම්	33,574,405	38,397,000	38,963,000
		සෞඳ්‍යමය සවිකඩ	28,177,670	32,005,000	31,863,000
1001	22	වැටුප් හා වේතන	20,917,209	23,500,000	22,260,000
1002	22	අතිකාල හා නිවාඩු දින වැටුප්	645,400	850,000	650,000
1003	22	(i) ජවන වියදම් දීමනා	6,490,284	7,497,000	7,582,000
		(ii) වෙනත් දීමනා	7,200	8,000	1,221,000
1006	22	දේපළ ණය පොලී	117,577	150,000	150,000
		තමන් වියදම්	1,719,268	2,200,000	2,145,000
1101	22	දේශිය	1,719,268	2,200,000	2,145,000
		සැපයීම්	881,271	1,277,000	1,605,000
1201	22	ලිපිද්‍රව්‍ය හා කාර්යාලීය පාරිභෝගික ද්‍රව්‍ය	314,787	350,000	350,000
1202	22	ඉන්ධන හා ලිහිසි තෙල්	351,762	700,000	1,000,000
1203	22	නිල ඇඳුම්	31,085	40,000	40,000
1204	22	ආහාර පාන	133,793	130,000	145,000
1206	22	ගන්තෝපකරණ හා විදුලි උපකරණ	7,550	10,000	15,000
1207	22	වෙනත්	42,294	47,000	55,000
		නඩත්තු වියදම්	868,742	900,000	1,210,000
1301	22	වාහන	825,681	750,000	1,000,000
1302	22	ගන්තූ සුභ්‍ර සහ සවිකිරීම්, උපකරණ	25,911	50,000	100,000
1307	22	වෙනත්	17,150	100,000	110,000
		නිවැසුම් සහ සේවා	1,762,179	1,805,000	1,880,000
1401	22	ප්‍රවාහන		5,000	5,000
1402	22	විදුලි සංදේශ සේවා	268,950	350,000	350,000
1403	22	තැපැල් ගාස්තු	5,785	25,000	75,000
1404	22	විදුලිගත හා ජලය	78,421	125,000	200,000
1405	22	බදු කුලී සහ කුලී ගාස්තු	1,325,323	1,000,000	950,000
1407	22	වෙනත්	83,700	300,000	300,000
		වෙනත් සුනරාවර්තන වියදම්	165,275	210,000	260,000
1901	22	ප්‍රදාන හා හානි රක්ෂණ			50,000
1903	22	නිවාඩු කාලීන දුර්වල බලපත්‍ර	108,920	125,000	125,000
1904	22	රාජ්‍ය භාෂා ප්‍රතිපත්ති ක්‍රියාත්මක කිරීම	56,355	75,000	75,000
1905	22	වෙනත්		10,000	10,000

2012 - අගවැය ඇස්තමේන්තු
 ශීර්ෂය - 617 කාමිකරම් දෙපාර්තමේන්තුව

	2010 සහ රු:	2011 ඇස්තමේන්තුව රු:	2012 ඇස්තමේන්තුව රු:
මූල්‍ය කරණය	33,574,405	38,397,000	38,963,000
විසර්ජන ප්‍රඥප්තිය පළාත් සභා අරමුදල විශේෂ නිති සේවා වියදම්	33,574,405	38,397,000	38,963,000

ව්‍යාපෘතිය ක්‍රියාත්මක කිරීමේ නිදහස් සේවක මණ්ඩල සාරාංශය

වර්ගය	2010 සහ	2011 ඇස්තමේන්තුව	2012 ඇස්තමේන්තුව
කාණ්ඩය ඒ - ස්ථිර	3	3	3
කාණ්ඩය බී - ස්ථිර - අනියම් / පාවකාලීන	49		7
කාණ්ඩය සී - ස්ථිර - අනියම් / පාවකාලීන	46	49	53
කාණ්ඩය ඩී - ස්ථිර - අනියම් / පාවකාලීන	50	67	45
එකතුව - ස්ථිර	148	119	108
- අනියම් / පාවකාලීන			
එකතුව	148	119	108

2012 - අගවූය ඇස්තමේන්තු
 ශීර්ෂය - 617 කාබනික දෙපාර්තමේන්තුව
 වැඩි සටහන - 44 කාබනික සංවර්ධන
 ව්‍යාපෘතිය - 5 කාබනික සංවර්ධන සහ පුහුණු

වූය විෂයය	අංශය	වූය විෂයය කාණ්ඩය/ මාසාකාරී	2010	2011	2012
			සහය	ඇස්තමේන්තුව	ඇස්තමේන්තුව
			රු:	රු:	රු:
		සුනුවරාධිපති විදුලි	18,552,420	22,290,000	25,332,000
		සෞඳ්‍ය ශිෂ්‍ය	14,667,795	17,066,000	19,934,000
1001	22	වැටුප් හා වේතන	10,222,233	12,000,000	13,234,000
1002	22	අතිකාල හා නිවාඩු දින වැටුප්	621,699	750,000	650,000
1003	22	(i) ජීවන විදුලි දීමනා	3,823,863	4,284,000	5,335,000
		(ii) වෙනත් දීමනා		7,000	690,000
1006	22	දේපල හා සංරක්ෂණ		25,000	25,000
		සමස්ත විදුලි	364,908	450,000	450,000
1101	22	දේශීය	364,908	450,000	450,000
		සැපයීම්	1,538,113	2,387,000	2,438,000
1201	22	ලිපිවලට හා කාර්යාලීය පාරිභෝගික ද්‍රව්‍ය	183,302	350,000	350,000
1202	22	ඉන්ධන හා ලිපි සේවාව	653,755	800,000	800,000
1203	22	නිල ඇඳුම්	12,230	27,000	30,000
1204	22	ආහාර පාන	334,785	610,000	650,000
1205	22	වෛද්‍ය සැපයීම්			8,000
1206	22	සන්නිවේදන හා විදුලි උපකරණ	65,685	200,000	200,000
1207	22	වෙනත්	288,356	400,000	400,000
		සමස්ත විදුලි	1,008,783	1,200,000	1,250,000
1301	22	වාහන	729,869	675,000	700,000
1302	22	සන්නිවේදන සහ සම්බන්ධ, උපකරණ	184,814	200,000	200,000
1303	22	සංවිකල්ප ශක්ති සහ සම්බන්ධ	25,456	100,000	150,000
1307	22	වෙනත්	68,644	225,000	200,000
		නිවැසි සේවා	878,874	1,002,000	1,110,000
1401	22	ප්‍රවාහන		20,000	20,000
1402	22	විදුලි සංදේශ සේවා	123,911	150,000	200,000
1403	22	තැපැල් සේවා	17,680	20,000	25,000
1404	22	විදුලි හා ජලය	611,898	550,000	600,000
1405	22	බදු කුලී සහ කුලී සේවා		12,000	15,000
1407	22	වෙනත්	125,385	250,000	250,000
		වෙනත් සුනුවරාධිපති විදුලි	93,947	185,000	150,000
1901	22	ප්‍රදානය හා සාකච්ඡා	74,752	100,000	100,000
1903	22	නිවාඩු කාලීන දීමනා බලපත්‍ර	19,195	15,000	20,000
1904	22	රාජ්‍ය සේවා ප්‍රතිපත්ති ප්‍රධානීන් සඳහා		20,000	5,000
1905	22	වෙනත්		50,000	25,000

2012 - අගවැය ඇස්තමේන්තු
 ශීර්ෂය - 617 කාර්මිකර්ම දෙපාර්තමේන්තුව
 වැඩ සටහන - 44 කාර්මිකර්ම සංවර්ධන
 ව්‍යාපෘතිය - 5 කාර්මිකර්ම සංවර්ධන සහ පුහුණු

වැය විෂයය	අංශ/විෂයය	වැය විෂයය කාණ්ඩය/ මාසාකාරී	2010 සහය රු:	2011 ඇස්තමේන්තුව රු:	2012 ඇස්තමේන්තුව රු:
2001	24	මූලික විදුලි	-	-	6,000,000
		මූලික වත්කම් පුනරුත්ථාපනය හා වැඩි දියුණු කිරීම	-	-	3,000,000
		ගොඩනැගිලි	-	-	1,500,000
		ගස්පු සුලු සහ සවිකිරීම් උපකරණ	-	-	500,000
2002	24	වෘක්ෂ	-	-	1,000,000
2102	24	ස්ථාවර වත්කම් අත්පත් කර ගැනීම	-	-	3,000,000
		කාන්තාණ්ඩ සහ කාර්යාලීය උපකරණ	-	-	1,000,000
		ගස්පු	-	-	1,000,000
2106	24	වෙනත්	-	-	1,000,000
2301	24	ප්‍රාග්ධන ප්‍රදානයන්	-	-	-
		රාජ්‍ය භාවිත ආයතන සහ පුද්ගලයින් වෙත ප්‍රදානයන්	-	-	-
ව්‍යාපෘතියේ මුළු වියදම්			18,552,420	22,290,000	31,332,000

2012 - අගවැය ඇස්තමේන්තු
 ශීර්ෂය - 617 කාර්මිකර්ම දෙපාර්තමේන්තුව

	2010 සහය රු:	2011 ඇස්තමේන්තුව රු:	2012 ඇස්තමේන්තුව රු:
මූල්‍ය කරණය	18,552,420	22,290,000	31,332,000
විකර්ම ප්‍රඥප්තිය පළාත් සභා අරමුදල	18,552,420	22,290,000	31,332,000

ව්‍යාපෘතිය ක්‍රියාත්මක කිරීමේ නියුක්ත සේවක මණ්ඩල සාරාංශය

සේවක	2010 සහය	2011 ඇස්තමේන්තුව	2012 ඇස්තමේන්තුව
කාණ්ඩය ඒ - ස්ථිර	4	1	1
කාණ්ඩය ඩී - ස්ථිර			2
- අතීත / කාර්යාලීය			
කාණ්ඩය සී - ස්ථිර	11	11	13
- අතීත / කාර්යාලීය			
කාණ්ඩය ඩී - ස්ථිර	58	41	60
- අතීත / කාර්යාලීය		15	
මකනුව - ස්ථිර	73	68	76
- අතීත / කාර්යාලීය			
මකනුව	73	68	76

2012 - අයවැය ඇස්තමේන්තුව
ශීර්ෂය - 618 - පළාත් සභව නිෂ්පාදන හා සෞඛ්‍ය දෙපාර්තමේන්තුව

මෙහෙවර

ගොවිපල සතුන්ගේ සෞඛ්‍ය, අභිජනනය සහ නිෂ්පාදනය ප්‍රශස්ත මට්ටමක පවත්වා ගැනීම සඳහා අවශ්‍ය ආයතනික සහ තාක්ෂණික සේවා සැපයීම තුළින් ගොවීන්ගේ ආර්ථික සහ සමාජ සත්ත්වයන් ඉහළ නැංවීම.

ප්‍රධාන කාර්යයන්

- රෝග නිවාරණ සහ සභව සෞඛ්‍ය සේවා සැපයීම තුළින් ගොවිපල සතුන්ගේ සෞඛ්‍ය සතුටුදායක මට්ටමක පවත්වා ගැනීම.
- අභිජනන සේවා සැපයීම තුළින් සතුන්ගේ නිෂ්පාදන ධාරිතාව ඉහළ නැංවීම.
- සත්ත්ව පෝෂණය වැඩිදියුණු කර ගැනීම සඳහා ගොවීන්ට සහාය වීම.
- තාක්ෂණ ප්‍රචාරණය තුළින් ප්‍රදේශයට උචිත නිෂ්පාදන ක්‍රමවේද හඳුන්වා දීම.
- නිෂ්පාදන සහ අලෙවි තොරතුරු ප්‍රචාරණය.

ව්‍යාපෘතිය 2 සාමාන්‍ය පරිපාලනය සහ ආයතනික සේවා

2012 - අධ්‍යයන ඇස්තමේන්තු
 සිරිසාය - 618 සහිත නිෂ්පාදන හා සෞඛ්‍ය දෙපාර්තමේන්තුව

ආදායම් සහ අත්තිකාරම් ගිණුම් සාරාංශය

අධිකෘතිය	2010 සහ රු:	2011 ඇස්තමේන්තුව රු:	2012 ඇස්තමේන්තුව රු:
රාජ්‍ය නිලධාරීන්ගේ අත්තිකාරම් ගිණුම්			
විද්‍යමය උපරිම සීමාව	6,338,092	7,000,000	7,000,000
ලැබීමේ අවම සීමාව	5,990,605	4,500,000	6,000,000
උපරිම කර ගෙන සීමාව	19,818,676	24,864,189	23,318,676

වැඩ සටහන් සහ ව්‍යාපෘති අනුව විද්‍යම් සාරාංශය

වැඩ සටහන්	වැඩ සටහන්/ ව්‍යාපෘති නාමය	2010 සහ රු:	2011 ඇස්තමේන්තුව රු:	2012 ඇස්තමේන්තුව රු:
45	සුනුවරපිටිය විද්‍යමය	68,118,005	77,345,000	80,308,000
	පසු සම්පත් සංවර්ධනය	68,118,005	77,345,000	80,308,000
	2. සාමාන්‍ය පරිපාලනය හා ආයතනික සේවා	68,118,005	77,345,000	80,308,000
45	මුලතිවු විද්‍යමය	16,727,024	32,000,000	36,000,000
	පසු සම්පත් සංවර්ධනය	16,727,024	32,000,000	36,000,000
	2. සාමාන්‍ය පරිපාලනය හා ආයතනික සේවා	16,727,024	32,000,000	36,000,000
45	මුලු විද්‍යමය	84,845,029	109,345,000	116,308,000
	පසු සම්පත් සංවර්ධනය	84,845,029	109,345,000	116,308,000
	2. සාමාන්‍ය පරිපාලනය හා ආයතනික සේවා	84,845,029	109,345,000	116,308,000

2012 - අගවැය ඇස්තමේන්තු
 ශීර්ෂය - 618 සත්ව නිෂ්පාදන හා සෞඛ්‍ය දෙපාර්තමේන්තුව

වැය විෂය කාණ්ඩය අනුව විදැමී යාරාංශය

වැය විෂය කාණ්ඩය	2010	2011	2012
	සහය රු:	ඇස්තමේන්තුව රු:	ඇස්තමේන්තුව රු:
	68,118,005	77,345,000	80,308,000
පොදුකලීය පඩිනඩි	57,413,876	62,725,000	65,508,000
ගමන් වියදම්	3,097,615	3,500,000	3,000,000
සැපයීම්	2,565,795	3,800,000	4,050,000
නඩිස්තු වියදම්	2,422,856	3,910,000	2,680,000
ගිවිසුම් ගස සේවා	2,228,948	2,900,000	4,460,000
වෙනත් පුනරාවර්තන වියදම්	388,915	510,000	610,000
මුළු වියදම්	16,727,024	32,000,000	36,000,000
මුළු වියදම වත්කම් පුනරුත්ථාපනය හා වැඩි දියුණු කිරීම	5,870,622	15,175,000	15,500,000
ස්ථාවර වත්කම් අත්පත්කර ගැනීම	10,856,402	16,825,000	20,500,000
මුළු වියදම්	84,845,029	109,345,000	116,308,000

	2010	2011	2012
	සහය රු:	ඇස්තමේන්තුව රු:	ඇස්තමේන්තුව රු:
මුද්‍රය කරණය	84,845,029	109,345,000	116,308,000
විකර්ෂන ප්‍රදානය			
පළාත් සභා අරමුදල	84,845,029	109,345,000	116,308,000

වැඩ සටහන නිදාහැරීමේ කිරීමේ නියුක්ත සේවක මණ්ඩල සාරාංශය

කණ්ඩය	2010	2011	2012
	සහය	ඇස්තමේන්තුව	ඇස්තමේන්තුව
කාණ්ඩය ඊ - ස්ථිර	59	53	49
කාණ්ඩය කී - ස්ථිර	24	39	4
- අනියම් / භාවකාලීය	-	-	-
කාණ්ඩය සී - ස්ථිර	66	24	54
- අනියම් / භාවකාලීය	-	-	-
කාණ්ඩය ඩී - ස්ථිර	99	95	94
- අනියම් / භාවකාලීය	-	-	-
එකතුව - ස්ථිර	248	211	201
- අනියම් / භාවකාලීය	-	-	-
එකතුව	248	211	201

2012 - අගවැරද ඇස්තමේන්තු
 ශීර්ෂය - 618 සන්ධි කිණ්ඩාදක හා සොබා දෙපාර්තමේන්තුව
 වැඩි සටහන - 45 පසු සම්පත් සංවර්ධනය
 ව්‍යාපෘතිය - 2 සාමාන්‍ය පරිපාලන සහ ආයතනික සේවා

වැරද විෂයය	අංශය	වැරද විෂයය කාණ්ඩය/ මාතෘකාව	2010	2011	2012
			සත්‍ය රු:	ඇස්තමේන්තුව රු:	ඇස්තමේන්තුව රු:
		සුනරාවර්ධන වියදම්	68,118,005	77,345,000	80,308,000
		සෞඛ්‍ය සේවාව	57,413,876	62,725,000	65,508,000
1001	22	වැටුප් හා වේතන	42,593,590	47,320,000	47,095,000
1002	22	අතිකාල හා නිවාඩු දින වැටුප්	1,288,576	1,300,000	1,300,000
1003	22	(i) ජීවන වියදම් දීමනා	13,230,507	13,293,000	14,111,000
		(ii) වෙනත් දීමනා	12,775	262,000	2,482,000
1006	22	දේපල ණය පොලී	288,428	550,000	520,000
		ගමන් වියදම්	3,097,615	3,500,000	3,000,000
1101	22	දේශීය	3,097,615	3,500,000	3,000,000
		සැපයීම්	2,565,795	3,800,000	4,050,000
1201	22	ලිපිද්‍රව්‍ය හා කාර්යාලීය පාරිභෝගික ද්‍රව්‍ය	999,491	800,000	1,200,000
1202	22	ඉන්ධන හා ලිහිසි තෙල්	1,052,836	2,150,000	2,000,000
1203	22	නිල ඇඳුම්	44,842	100,000	100,000
1204	22	ආහාර පාන	183,135	300,000	300,000
1206	22	යන්ත්‍රෝපකරණ හා විදුලි උපකරණ	38,308	100,000	100,000
1207	22	වෙනත්	247,183	350,000	350,000
		නඩිස්තුව වියදම්	2,422,856	3,910,000	2,680,000
1301	22	වාහන	1,830,861	2,910,000	1,630,000
1302	22	යන්ත්‍ර සුදුසු සහ සවිකිරීම්, උපකරණ	95,254	300,000	300,000
1303	22	තොඩනැගිලි සහ සවිකිරීම්	428,332	700,000	700,000
1307	22	වෙනත්	68,409		50,000
		නිවැසුම් සේවා	2,228,948	2,900,000	4,460,000
1401	22	ප්‍රවාහන	32,000	50,000	50,000
1402	22	විදුලි සංදේශ සේවා	819,294	1,200,000	2,600,000
1403	22	තැපැල් ගාස්තු	36,400	150,000	150,000
1404	22	විදුලි සහ ජලය	899,822	850,000	1,000,000
1405	22	බදු කුලී සහ කුලී ගාස්තු	103,668	300,000	300,000
1406	22	පළාත් පාලන ආයතනවලට ගෙවිය යුතු වරිපනම් බදු	59,583	50,000	60,000
1407	22	වෙනත්	278,181	300,000	300,000
		වෙනත් සුනරාවර්ධන වියදම්	388,915	510,000	610,000
1902	22	පාඩු හා කපා හැරීම්	7,600	10,000	10,000
1903	22	නිවාඩු කාලීන දුම්රිය බලපත්‍ර	156,165	150,000	250,000
1904	22	රාජ්‍ය ගාණ ප්‍රතිපත්ති ක්‍රියාත්මක කිරීම	175,500	300,000	300,000
1905	22	වෙනත්	49,650	50,000	50,000

2012 - අධ්‍යයන ඇස්තමේන්තු
 ශීර්ෂය - 618 සත්ව නිෂ්පාදන හා කෞතුක දෙපාර්තමේන්තුව
 වැඩි සටහන - 45 පශු සම්පත් සංවර්ධනය
 ව්‍යාපෘතිය - 2 සාමාන්‍ය පරිපාලනය හා ආයතනික සේවා

වැය විෂයය	අංශය	වැය විෂයය කාණ්ඩය/ මාතෘකාව	2010	2011	2012
			සහන	ඇස්තමේන්තුව	ඇස්තමේන්තුව
			රු:	රු:	රු:
		මූල්‍ය විභාග	16,727,024	32,000,000	36,000,000
2001	24	මූල්‍ය විභාග පුනරුත්ථාපනය හා වැඩි දියුණු කිරීම	5,870,622	15,175,000	15,500,000
	23	(i) ගොඩනැගිලි	5,043,045	13,675,000	15,500,000
		(ii) ගොඩනැගිලි	827,577	1,500,000	
2101	24	ස්ථාවර විස්තම් අත්පත් කර ගැනීම	10,856,402	16,825,000	20,500,000
2102	23	වාසන	1,865,500		
2102	24	ගෘහ භාණ්ඩ සහ කාර්යාලීය උපකරණ	2,522,577	500,000	1,000,000
2105	24	ඉඩම් හා ඉඩම් වැඩිදියුණු කිරීම්	45,181		
2106	24	(i) සත්ව සංවර්ධනය	6,423,144	16,325,000	18,500,000
		ව්‍යාපෘතියේ මුළු වියදම	84,845,029	109,345,000	116,308,000

	2010	2011	2012
	සහන	ඇස්තමේන්තුව	ඇස්තමේන්තුව
	රු:	රු:	රු:
මූල්‍ය සංරචක	84,845,029	109,345,000	116,308,000
විකුණු ප්‍රභව	84,845,029	109,345,000	116,308,000
	පළාත් සභා අරමුදල		

ව්‍යාපෘතිය ක්‍රියාත්මක කිරීමේ නියුක්ත සේවක පිණිස දායාද

කාර්යය	2010	2011	2012
	සහන	ඇස්තමේන්තුව	ඇස්තමේන්තුව
කාණ්ඩය ඊ - ස්ථිර	59	53	49
කාණ්ඩය ඩී - ස්ථිර	24	39	4
- අනියම් / තාවකාලික			
කාණ්ඩය සී - ස්ථිර	66	24	54
- අනියම් / තාවකාලික			
කාණ්ඩය බී - ස්ථිර	99	95	94
- අනියම් / තාවකාලික			
එකතුව - ස්ථිර	248	211	201
- අනියම් / තාවකාලික	-	-	-
එකතුව	248	211	201

2012 - අයවැය ඇස්තමේන්තු

ශීර්ෂය 606 - සෞඛ්‍ය, දේශීය වෛද්‍ය, සමාජ සුභ සාධන,
පරිවාස හා ළමා රක්ෂකසේවා, ක්‍රීඩා හා යෞවන කටයුතු පිළිබඳ අමාත්‍යාංශය

මෙහෙවර

පීඩාවට පත් ජන කොටස් සුරක්ෂිත කරවීමට හා සහන සැලැස්වීමට සානුකූල සපයමින් නිරෝගී සෞඛ්‍ය සම්පන්න ජීවිතයක් උතුරු මැද පළාතේ ජනතාවට උරුම කරදීමේ ක්‍රියාවලිය මෙහෙයවමින් පළාතේ සමාජ ආර්ථික සංවර්ධනයට දායකවීම.

ප්‍රධාන කාර්යයන්

- පළාතේ ජනතාවගේ සෞඛ්‍ය තත්ත්වය ආරක්ෂා කරගැනීම සඳහා සෞඛ්‍ය හා ආයුර්වේද දෙපාර්තමේන්තු යටතේ පවත්නා රෝහල් පද්ධතිය නිසි ලෙස නඩත්තු කරමින් පවත්වාගෙන යාම.
- ජනතාවගේ නිරෝගී භාවය ආරක්ෂා වන අන්දමින් රෝග වැළැක්වීමේ කටයුතු පවත්වාගෙන යාම.
- ටීවීඩි හේතු සාධක මත පීඩාවට පත් ජනතාව වෙත සහන සැලැස්වීම.
- පළාතේ ළමා ආරක්ෂාව තහවුරු කිරීම සඳහා අවශ්‍ය සියළු පියවර ගැනීම.
- සමාජයට අහිතකර අන්දමින් ක්‍රියාකරන පුද්ගලයින් විශේෂිත ක්‍රියාවලියට ලක්කිරීම.
- පළාතේ මානසික හා කාර්යක්ෂම වශයෙන් නිරෝගී, ශක්ති සම්පන්න ප්‍රජාවක් බිහි කිරීමේ ප්‍රබල මාධ්‍යයක් වන ක්‍රීඩා කටයුතු ප්‍රවර්ධනය කිරීම.
- පළාතේ නිෂ්පාදන ක්‍රියාවලියට සක්‍රීය ලෙස යෞවන කොටස් දායක කිරීම සඳහා අවස්ථා නිර්මාණය කිරීම.
- අමාත්‍යාංශය යටතේ වන සියළුම දෙපාර්තමේන්තු කාර්යයන් විධිමත් ලෙස මෙහෙයවීම.

මෙම කාර්යයන් පහත සඳහන් ආයතනය යටතේ වර්ග කර ඇත.

අමාත්‍ය වරයාගේ කාර්යාලය

අමාත්‍යාංශ කාර්යාලය

පළාත් පරිවාස හා ප්‍රමාරක්ෂක සේවා දෙපාර්තමේන්තුව

පළාත් සමාජ සේවා දෙපාර්තමේන්තුව

පළාත් සෞඛ්‍ය සේවා දෙපාර්තමේන්තුව

පළාත් ආයුර්වේද දෙපාර්තමේන්තුව

පළාත් ක්‍රීඩා දෙපාර්තමේන්තුව

අමාත්‍යාංශය යටතේ වන ටීයදම් පහත සඳහන් ව්‍යාපෘති යටතේ වර්ග කර ඇත.

ව්‍යාපෘති 1 සාමාන්‍ය පරිපාලනය සහ ආයතනික සේවා
(අමාත්‍යවරයාගේ කාර්යාලය)

ව්‍යාපෘති 2 සාමාන්‍ය පරිපාලනය සහ ආයතනික සේවා
(අමාත්‍යාංශ කාර්යාලය)

උතුරු මැද පළාත් සභාව
අයවැය ඇස්තමේන්තු
2012
අමාත්‍යාංශ වියදම් පාරාංශය

සෞඛ්‍ය, දේශීය වෛද්‍ය, සමාජ සුභසාධන, පරිවාස හා ප්‍රමාර්ක්ෂක, ක්‍රීඩා හා යොවන කටයුතු අමාත්‍යාංශය

ශීර්ෂක	වැඩ සටහන්/ ව්‍යාපෘති නාමය	2010	2011	2012
		රු:	රු:	රු:
සහරාධර්ෂන වියදම්		1,854,691,415	2,125,136,000	2,184,535,000
606	සෞඛ්‍ය, දේශීය වෛද්‍ය, සමාජ සුභසාධන, පරිවාස හා ප්‍රමාර්ක්ෂක, ක්‍රීඩා හා යොවන කටයුතු අමාත්‍යාංශය	26,357,323	28,093,000	32,761,000
614	සෞඛ්‍ය දෙපාර්තමේන්තුව	1,521,620,384	1,727,370,000	1,742,096,000
622	ආයුර්වේද දෙපාර්තමේන්තුව	125,731,370	146,751,000	164,044,000
623	පරිවාස හා ප්‍රමාර්ක්ෂක සේවා දෙපාර්තමේන්තුව	31,305,377	34,975,000	33,458,000
624	සමාජ සේවා දෙපාර්තමේන්තුව	130,804,364	162,934,000	184,810,000
629	ක්‍රීඩා කටයුතු දෙපාර්තමේන්තුව	18,872,597	25,013,000	27,366,000
මුළු වියදම්		341,649,697	321,200,000	355,967,000
606	සෞඛ්‍ය, දේශීය වෛද්‍ය, සමාජ සුභසාධන, පරිවාස හා ප්‍රමාර්ක්ෂක, ක්‍රීඩා හා යොවන කටයුතු අමාත්‍යාංශය	10,843,420	15,200,000	17,967,000
614	සෞඛ්‍ය දෙපාර්තමේන්තුව	232,134,834	215,000,000	231,000,000
622	ආයුර්වේද දෙපාර්තමේන්තුව	56,687,457	45,000,000	50,000,000
623	පරිවාස හා ප්‍රමාර්ක්ෂක සේවා දෙපාර්තමේන්තුව	14,216,076	16,000,000	18,000,000
624	සමාජ සේවා දෙපාර්තමේන්තුව	12,974,208	13,000,000	14,000,000
629	ක්‍රීඩා කටයුතු දෙපාර්තමේන්තුව	14,793,702	17,000,000	25,000,000
මුළු වියදම්		2,196,341,112	2,446,336,000	2,540,502,000
606	සෞඛ්‍ය, දේශීය වෛද්‍ය, සමාජ සුභසාධන, පරිවාස හා ප්‍රමාර්ක්ෂක, ක්‍රීඩා හා යොවන කටයුතු අමාත්‍යාංශය	37,200,743	43,293,000	50,728,000
614	සෞඛ්‍ය දෙපාර්තමේන්තුව	1,753,755,218	1,942,370,000	1,973,096,000
622	ආයුර්වේද දෙපාර්තමේන්තුව	182,418,827	191,751,000	214,044,000
623	පරිවාස හා ප්‍රමාර්ක්ෂක සේවා දෙපාර්තමේන්තුව	45,521,453	50,975,000	51,458,000
624	සමාජ සේවා දෙපාර්තමේන්තුව	143,778,572	175,934,000	198,810,000
629	ක්‍රීඩා කටයුතු දෙපාර්තමේන්තුව	33,666,299	42,013,000	52,366,000

2012 - අගවැය ඇස්තමේන්තු
 ශීර්ෂය - 606 සෞඛ්‍ය, දේහික වෛද්‍ය, සමාජ සුභසාධන, පරිවාහන හා ශ්‍රමා රක්ෂණ, ක්‍රීඩා හා යොවන කටයුතු අමාත්‍යාංශය

ආදායම් සහ අත්තිකාරම් ශීඝ්‍රමි සාරාංශය

අයිතමය	2010	2011	2012
	සහ රු:	ඇස්තමේන්තුව රු:	ඇස්තමේන්තුව රු:
ආදායම්	885,734	1,000,000	900,000
රාජ්‍ය නිලධාරීන්ට අත්තිකාරම් ශීඝ්‍රම			
විද්‍යමය උපරිම සීමාව	2,283,797	3,000,000	3,000,000
ලැබීමේ අවම සීමාව	1,804,096	600,000	2,000,000
උපරිම හර ණය සීමාව	6,246,790	10,674,090	9,646,790

වැඩ සටහන් සහ ව්‍යාපෘති අනුව වියදම් සාරාංශය

වැඩ සටහන්	වැඩ සටහන්/ ව්‍යාපෘති නාමය	2010	2011	2012
		සහ රු:	ඇස්තමේන්තුව රු:	ඇස්තමේන්තුව රු:
3	සුනරාවර්ධන වියදම්	26,357,323	28,093,000	32,761,000
	පළාත් සභා පරිපාලනය	26,357,323	28,093,000	32,761,000
	1. සාමාන්‍ය පරිපාලනය සහ ආයතනික සේවා (අමාත්‍යවරයාගේ කාර්ය මංඩලය)	9,557,988	10,763,000	14,794,000
	2. සාමාන්‍ය පරිපාලනය සහ ආයතනික සේවා (අමාත්‍යාංශ කාර්ය මංඩලය)	16,799,335	17,330,000	17,967,000
3	මූලධන වියදම්	10,843,420	15,200,000	21,000,000
	පළාත් සභා පරිපාලනය	10,843,420	15,200,000	21,000,000
	1. සාමාන්‍ය පරිපාලනය සහ ආයතනික සේවා (අමාත්‍යවරයාගේ කාර්ය මංඩලය)	962,080	9,500,000	1,000,000
	2. සාමාන්‍ය පරිපාලනය සහ ආයතනික සේවා (අමාත්‍යාංශ කාර්ය මංඩලය)	9,881,340	5,700,000	20,000,000
3	මූල්‍ය වියදම්	37,200,743	43,293,000	53,761,000
	පළාත් සභා පරිපාලනය	37,200,743	43,293,000	53,761,000
	1. සාමාන්‍ය පරිපාලනය සහ ආයතනික සේවා (අමාත්‍යවරයාගේ කාර්ය මංඩලය)	10,520,068	20,263,000	15,794,000
	2. සාමාන්‍ය පරිපාලනය සහ ආයතනික සේවා (අමාත්‍යාංශ කාර්ය මංඩලය)	26,680,675	23,030,000	37,967,000

2012 - අයවැය ඇස්තමේන්තු

ශීර්ෂය - 606 සෞඛ්‍ය, දේශීය වෛද්‍ය, සමාජ සුභසාධන, පරිවහන හා ළමා රක්ෂක, ක්‍රීඩා හා යෞවන කටයුතු අමාත්‍යාංශය
වැය විෂයය කාණ්ඩය ඇතුළු විද්‍යුත් සාරාංශය

වැය විෂයය කාණ්ඩය	2010	2011	2012
	සහන රු:	ඇස්තමේන්තුව රු:	ඇස්තමේන්තුව රු:
සුභසාධන විද්‍යුත්	26,357,323	28,093,000	32,761,000
සෞඛ්‍ය සේවාව	15,200,771	16,340,000	20,521,000
නගර විද්‍යුත්	880,636	900,000	815,000
සැපයීම	4,628,667	4,785,000	3,103,000
නඩත්තු විද්‍යුත්	1,834,319	1,685,000	2,240,000
නිවසුම් ගත සේවා	3,696,090	4,253,000	5,912,000
වෙනත් සුභසාධන විද්‍යුත්	116,840	130,000	170,000
මූල්‍ය විද්‍යුත්	10,843,420	15,200,000	21,000,000
මූල්‍ය වත්කම් පුනරුත්ථාපනය හා වැඩි දියුණු කිරීම	6,335,168	1,600,000	3,000,000
ස්ථාවර වත්කම් අත්පත්කර ගැනීම	4,406,990	10,000,000	3,000,000
වෙනත් මූල්‍ය වත්කම්	101,262	3,600,000	15,000,000
මුළු විද්‍යුත්	37,200,743	43,293,000	53,761,000

	2010	2011	2012
	සහන රු:	ඇස්තමේන්තුව රු:	ඇස්තමේන්තුව රු:
මුද්‍රා කාර්යය	37,200,743	43,293,000	53,761,000
විකට්ටන ප්‍රභූතිය			
සමාජ සහාය අරමුදල	36,438,743	42,507,000	52,975,000
විශේෂ නීති සේවා විද්‍යුත්	762,000	786,000	786,000

වැය සටහන ක්‍රියාත්මක කිරීමේ ක්‍රියාත්මක සේවක මණ්ඩල සාරාංශය

තත්වය	2010	2011	2012
	සහන	ඇස්තමේන්තුව	ඇස්තමේන්තුව
කාණ්ඩය ඊ - ස්ථිර	5	5	4
කාණ්ඩය ඕ - ස්ථිර	1	1	1
- අනියම් / කාටකාලීන	4	3	4
කාණ්ඩය සී - ස්ථිර	27	26	26
- අනියම් / කාටකාලීන	2	3	3
කාණ්ඩය ඩී - ස්ථිර	8	6	5
- අනියම් / කාටකාලීන	4	4	4
එකතුව	41	38	36
- අනියම් / කාටකාලීන	10	10	11
එකතුව	51	48	47

2012 - අගවැය ඇස්තමේන්තු
 ශීර්ෂය - 606 යොමු, දේශීය වෛද්‍ය, සමාජ සුභසාධන, පරිවහන හා ශ්‍රමා රක්ෂණ, ක්‍රීඩා හා යොවන කටයුතු අමාත්‍යාංශය
 වැඩි සටහන - 3 සමාජ සහ පරිසර
 ව්‍යාපෘතිය - 1 සාමාන්‍ය පරිසර සහ ආරක්ෂණ සේවා (අමාත්‍යවරයාගේ කාර්ය මණ්ඩලය)

වැය විෂයය	ආණ්ඩු විෂයය	වැය විෂයය කාණ්ඩය/ මාතෘකාව	2010	2011	2012
			සහ	ඇස්තමේන්තුව	ඇස්තමේන්තුව
			රු:	රු:	රු:
		සාරාංශික විගණන	9,557,988	10,763,000	14,794,000
		සෞඛ්‍ය සේවාව	3,243,296	3,949,000	7,894,000
1001	22	වැටුප් හා වේතන	2,218,956	2,670,000	2,925,000
1002	22	අතිසාල හා නිවාඩු දීම වැටුප්	502,715	550,000	550,000
1003	22	(i) ජවන විගණන දීමනා	485,625	693,000	773,000
		(ii) වෙනත් දීමනා	36,000	36,000	3,646,000
		සමස්ත විගණන	300,775	300,000	315,000
1101	22	දේශීය	300,775	300,000	315,000
		සැපයීම්	2,899,416	3,125,000	1,473,000
1201	22	ලිපිවර්ග හා කාර්යාලීය පාරිභෝගික ද්‍රව්‍ය	653,452	600,000	800,000
1202	22	ඉන්ධන හා ලිපි සේවාව	2,104,598	2,400,000	360,000
1204	22	ආහාර පාන	83,616	35,000	90,000
1206	22	යන්ත්‍ර සංරක්ෂණ හා විදුලි උපකරණ		20,000	25,000
1207	22	වෙනත්	57,750	70,000	198,000
		සමස්ත විගණන	779,397	875,000	990,000
1301	22	වාහන	773,952	800,000	840,000
1302	22	යන්ත්‍ර සුලු සහ සවිකිරීම්, උපකරණ		50,000	100,000
1303	22	ගොඩනැගිලි සහ සවිකිරීම්	5,445	25,000	50,000
		නිවැසි සේවාව	2,335,104	2,514,000	4,122,000
1401	22	ප්‍රවාහන	720,000	720,000	1,200,000
1402	22	විදුලි සංදේශ සේවා	345,973	400,000	420,000
1403	22	සැපයුම් ආස්තිය		30,000	32,000
1404	22	විදුලි හා පලය	33,734	60,000	70,000
1405	22	බදු කුලී හා කුලී ආස්තිය	867,820	1,140,000	2,000,000
1407	22	වෙනත්	367,577	164,000	400,000

2012 - අගවිූද ඇස්තමේන්තු
 ශීර්ෂය - 606 සෞම්‍ය, දේශීය වෛද්‍ය, සමාජ සුභසාධන, පරිවහන හා ළමා රක්ෂණ, ශ්‍රීඩා හා යෞවන කඩිසුතු අමාත්‍යාංශය
 වැඩි ගවිතන - 3 පළාත් සභා පරිපාලන
 ව්‍යාපෘතිය - 1 සාමාන්‍ය පරිපාලන සහ ආයතනික සේවා (අමාත්‍යවරයාගේ කාර්ය මණ්ඩලය)

වැය විෂයය	අරමුදල විෂයය	වැය විෂයය කාණ්ඩය/ මාතෘකාව	2010 සහ රු:	2011 ඇස්තමේන්තුව රු:	2012 ඇස්තමේන්තුව රු:
2001 2003	23	මූල්‍ය විද්‍යා	962,080	9,500,000	1,000,000
		මූල්‍ය විෂයයේ පුනරුත්ථාපන හා වැඩි දියුණු කිරීම	700,000	1,300,000	500,000
2101 2102	23	වෘත්තීය සහ සේවා	700,000	1,000,000	500,000
		සේවා විෂයයේ අන්තර්ගත කැණීම්	262,080	8,200,000	500,000
2101 2102	23	වෘත්තීය සහ සේවා	262,080	7,500,000	500,000
		ගෘහ ආරක්ෂණ හා කාර්යාලීය උපකරණ	262,080	700,000	500,000
ව්‍යාපෘතියේ මුළු වියදම්			10,520,068	20,263,000	15,794,000

	2010 ඇස්තමේන්තුව රු:	2011 ඇස්තමේන්තුව රු:	2012 ඇස්තමේන්තුව රු:
මූල්‍ය කාරණය	10,520,068	20,263,000	15,794,000
විකර්ෂණ ප්‍රඥප්තිය			
සමාජ සහ අරමුදල	9,758,068	19,477,000	15,008,000
විශේෂ නීති සේවා වියදම්	762,000	786,000	786,000

ව්‍යාපෘතියේ කාර්යාලීය කිරීමේ නිදහස් සේවය මණ්ඩල සාරාංශය

කාර්යය	2010 සහ	2011 ඇස්තමේන්තුව	2012 ඇස්තමේන්තුව
කාර්යය ඒ - ස්ථිර	1	1	1
කාර්යය බී - ස්ථිර			
- අනියම් / පාවකාලීන	4	3	4
කාර්යය සී - ස්ථිර			
- අනියම් / පාවකාලීන	2	3	3
කාර්යය ඩී - ස්ථිර			
- අනියම් / පාවකාලීන	4	4	4
එකතුව - ස්ථිර	1	1	1
- අනියම් / පාවකාලීන	10	10	11
එකතුව	11	11	12

2012 - අගවැය ඇස්තමේන්තු
 ශීර්ෂය - 606 කොමස, දේශීය වෛද්‍ය, සමාජ සුභසාධන, පරිවහන හා ළමා රක්ෂක, ක්‍රීඩා හා ශාඛික කටයුතු අමාත්‍යාංශය
 වැඩි කටයුතු - 3 පළාත් සභා පරිපාලනය
 ව්‍යාපෘතිය - 2 සාමාන්‍ය පරිපාලනය සහ ආයතනික සේවා (අමාත්‍යාංශ කාර්ය මණ්ඩලය)

වැය විභවය	රාජ්‍ය සේවය	වැය විභවය කාර්ෂ්‍ය/ මාසාකාරී	2010	2011	2012
			සහය	ඇස්තමේන්තුව	ඇස්තමේන්තුව
			රු:	රු:	රු:
		සුභරාජ්‍ය විද්‍යාල	16,799,335	17,330,000	17,967,000
		පොදුගිණි පවිනි	11,957,475	12,391,000	12,627,000
1001	22	වැටුප් හා වේතන	8,282,858	8,630,000	7,843,000
1002	22	අතිතාල හා නිවාඩු දීම වැටුප්	1,152,667	1,100,000	1,200,000
1003	22	(i) ජවන විද්‍යාල දීමනා	2,316,651	2,331,000	2,457,000
		(ii) වෙනත් දීමනා	42,950	80,000	864,000
1006	22	දේපල ණය පොලී	162,349	250,000	263,000
		ගම්ප් විද්‍යාල	579,861	600,000	500,000
1101	22	දේශීය	579,861	600,000	500,000
		සැපයීම්	1,729,251	1,660,000	1,630,000
1201	22	ලිපිවිද්‍යා හා කාර්යාලීය පාරිභෝගික ද්‍රව්‍ය	499,234	500,000	485,000
1202	22	ඉන්ධන හා ලීනිසි තෙල්	1,162,135	1,100,000	1,000,000
1203	22	නිල ඇඳුම්	19,020	20,000	25,000
1204	22	ආහාර පාන	43,245	25,000	100,000
1206	22	කන්‍යෝපකරණ හා විදුලි උපකරණ	980	5,000	10,000
1207	22	වෙනත්	4,637	10,000	10,000
		නඩත්තු විද්‍යාල	1,054,922	810,000	1,250,000
1301	22	වාහන	947,550	700,000	700,000
1302	22	කන්‍යා සුභ සහ සවිකිරීම්, උපකරණ	98,297	100,000	100,000
1303	22	නොකන්‍යාගිලි සහ සවිකිරීම්	9,075	10,000	450,000
		කිවිදුම්පත සේවා	1,360,986	1,739,000	1,790,000
1402	22	විදුලි සංදේශ සේවා	395,859	480,000	425,000
1403	22	තැපැල් ගාස්තු	12,860	10,000	15,000
1404	22	විදුලි සහ ජලය	370,277	420,000	600,000
1405	22	බදු කුලී හා කුලී ගාස්තු	106,646	100,000	100,000
1406	22	පළාත් පාලන ආයතනවලට ගෙවිය යුතු වරපනම් බදු		150,000	50,000
1407	22	වෙනත්	475,344	579,000	600,000
		වෙනත් සුභරාජ්‍ය විද්‍යාල	116,840	130,000	170,000
1903	22	නිවාඩු කාලීන දුම්රිය බලපත්‍ර	67,160	70,000	100,000
1904	22	රාජ්‍ය හා පුනිපත්ති ක්‍රියාත්මක කිරීම	49,680	60,000	70,000

2012 - අගවැරද ඇස්තමේන්තු
 ශීර්ෂය - 606 සෞඛ්‍ය, දේහින වෛද්‍ය, සමාජ සුභසාධන, පරිවහන හා ළමා රක්ෂණ, ශ්‍රීඩා හා සෞචන කටයුතු අමාත්‍යාංශය
 වැඩ සටහන - 3 පළාත් සභා පරිපාලනය
 ව්‍යාපෘතිය - 2 සාමාන්‍ය පරිපාලනය සහ ආයතනික සේවා (අමාත්‍යාංශ කාර්ය මණ්ඩලය)

වැරද විෂයය	අරමුදල් විෂයය	වැරද විෂයය කාණ්ඩය/ මාතෘකාව	2010	2011	2012
			සත්‍ය රු:	ඇස්තමේන්තුව රු:	ඇස්තමේන්තුව රු:
		මූලධන වියදම්	9,881,340	5,700,000	20,000,000
		මූලධන වත්කම් පුනරුත්ථාපනය හා වැඩි දියුණු කිරීම	5,635,168	300,000	2,500,000
2001	23	කොට්ඨාසවල	5,582,368		2,000,000
2003	23	වාහන	52,800	300,000	500,000
		ස්ථාවර වත්කම් අත්පත් කර ගැනීම	4,144,910	1,800,000	2,500,000
2101	23	වාහන	4,144,910		
2102	23	ගෘහභාණ්ඩ සහ කාර්යාලීය උපකරණ		300,000	500,000
2104	23	කොට්ඨාසවල		1,500,000	2,000,000
		වෙනත් මූලධන වත්කම්	101,262	3,600,000	15,000,000
2301	23	රාජ්‍ය නොවන ආයතනික හා පුද්ගලයන් වෙත ප්‍රාග්ධන ප්‍රදානයන්		600,000	1,000,000
2501	23	වෙනත් මූලධන වත්කම් (සෞචන කටයුතු)	101,262	3,000,000	5,000,000
		(i) මිශ්‍රණ නිවාරණ වැඩසටහන			1,000,000
		(ii) වෙනත් සංවර්ධන ප්‍රදාන			3,000,000
		(iii) පොදු උත්සව			3,000,000
		(iv) වෙනත් (පුනුණු)			2,000,000
		ව්‍යාපෘතියේ මුළු වියදම්	26,680,675	23,030,000	37,967,000

	2010 සත්‍ය රු:	2011 ඇස්තමේන්තුව රු:	2012 ඇස්තමේන්තුව රු:
මූල්‍ය කරණය	26,680,675	23,030,000	37,967,000
විකර්ෂන පුනුණු සමාන පළාත් සභා අරමුදල	26,680,675	23,030,000	37,967,000

ව්‍යාපෘතියේ ශ්‍රීයාත්මක කිරීමේ නියුක්ත සේවක මණ්ඩල සාරාංශය

සේවය	2010 සත්‍ය	2011 ඇස්තමේන්තුව	2012 ඇස්තමේන්තුව
කාණ්ඩය ඒ - ස්ථිර	4	4	3
කාණ්ඩය බී - ස්ථිර	1	1	1
- අනියම් / තාවකාලික			
කාණ්ඩය සී - ස්ථිර	27	26	26
- අනියම් / තාවකාලික			
කාණ්ඩය ඩී - ස්ථිර	8	6	5
- අනියම් / තාවකාලික			
එකතුව - ස්ථිර	40	37	35
- අනියම් / තාවකාලික	-	-	-
එකතුව	40	37	35

2012 - අයවැය ඇස්තමේන්තු
 ශීර්ෂ - 614 - පළාත් සෞඛ්‍ය සේවා දෙපාර්තමේන්තුව

මෙහෙවර

උතුරු මැද පළාත් සෞඛ්‍ය දෙපාර්තමේන්තුව විසින්, පළාත් සෞඛ්‍ය සේවා පාරිභෝගිකයින්ගේ සතුටට හේතු වන පරිදිත්, සෑමට සම අවස්ථාව හා සමානාත්මතාව සැලසෙන පරිදිත්, කාර්යක්ෂම වූත්, ඵලදායී වූත්, ගුණාත්මක සෞඛ්‍ය සේවයක්, සහභාගිත්වය තුළින් ලබාදීම පිණිස, එහි කාර්ය මණ්ඩලය හා ආයතන මෙහෙයවනු ලබයි.

ප්‍රධාන කාර්යයන්

- සෞඛ්‍ය අංශයේ සඵලමත් කළමනාකරණය.
- සම්පත් බෙදා හැරීම.
- සෞඛ්‍ය සේවාවේ තත්ත්වය වැඩි දියුණු කිරීම.
- සෞඛ්‍ය සේවාව සමානාත්මකව ලබා දීම.
- බෝවන හා බෝනොවන රෝග මර්ධනය.
- සෞඛ්‍ය සේවාවේ වර්ධනය.
- විශේෂ සෞඛ්‍ය ගැටළු වැළැක්වීම හා අවම කිරීම.

වැඩ සටහන	70	-	පොදු සෞඛ්‍ය සේවාවන්
ව්‍යාපෘතිය	2	-	සාමාන්‍ය පරිපාලනය සහ ආයතනික සේවා.
වැඩ සටහන	71	-	රෝහල් සේවාවන්
ව්‍යාපෘතිය	2	-	වෙනත් රෝහල්
වැඩ සටහන	72	-	මහජන සෞඛ්‍ය සේවාවන්
ව්‍යාපෘතිය	2	-	සාමාන්‍ය පරිපාලනය සහ ආයතනික සේවා.
වැඩ සටහන	74	-	පර්යේෂණ සහ සංවර්ධන කටයුතු
ව්‍යාපෘතිය	2	-	සාමාන්‍ය පරිපාලනය සහ ආයතනික සේවා.

2012 - අයවැය ඇස්තමේන්තු
 ශීර්ෂය - 614 සෞඛ්‍ය දෙපාර්තමේන්තුව

ආදායම් සහ අත්තිකාරම් ගිණුම් සාරාංශය

අයිතමය	2010 සහ රු:	2011 ඇස්තමේන්තුව රු:	2012 ඇස්තමේන්තුව රු:
ආදායම්			
රාජ්‍ය නිලධාරීන්ට අත්තිකාරම් ගිණුම්			
විද්‍යමේති උපරිම සීමාව	50,955,429	55,000,000	55,000,000
ලැබීමේ අවම සීමාව	43,935,207	48,000,000	50,000,000
උපරිම හර සේෂ සීමාව	128,844,988	136,524,766	140,844,988

වැඩි සටහන් සහ ව්‍යාපෘති අනුව වියදම් සාරාංශය

වැඩි සටහන්	වැඩි සටහන්/ ව්‍යාපෘති නාමය	2010 සහ රු:	2011 ඇස්තමේන්තුව රු:	2012 ඇස්තමේන්තුව රු:
	සුනරාවිච්චික වියදම්	1,521,620,384	1,727,370,000	1,742,096,000
70	සෞඳ්‍ර සෞඛ්‍ය සේවාවන්	127,000,082	173,081,000	194,333,000
	2. සාමාන්‍ය පරිපාලනය හා ආයතනික සේවා	127,000,082	173,081,000	194,333,000
71	රෝහල් සේවාවන්	1,006,007,337	1,178,447,000	1,181,420,000
	2. වෙනත් රෝහල්	1,006,007,337	1,178,447,000	1,181,420,000
72	මහජන සෞඛ්‍ය සේවාවන්	385,317,748	371,810,000	361,739,000
	2. සාමාන්‍ය පරිපාලනය හා ආයතනික සේවා	385,317,748	371,810,000	361,739,000
74	පර්යේෂණ හා සංවර්ධන	3,295,217	4,032,000	4,604,000
	2. සාමාන්‍ය පරිපාලනය හා ආයතනික සේවා	3,295,217	4,032,000	4,604,000
	මූලධන වියදම්	232,134,834	215,000,000	231,000,000
70	සෞඳ්‍ර සෞඛ්‍ය සේවාවන්	20,645,009	26,500,000	-
	2. සාමාන්‍ය පරිපාලනය හා ආයතනික සේවා	20,645,009	26,500,000	-
71	රෝහල් සේවාවන්	127,752,703	185,500,000	231,000,000
	2. වෙනත් රෝහල්	127,752,703	185,500,000	231,000,000
72	මහජන සෞඛ්‍ය සේවාවන්	83,737,122	3,000,000	-
	2. සාමාන්‍ය පරිපාලනය හා ආයතනික සේවා	83,737,122	3,000,000	-
74	පර්යේෂණ හා සංවර්ධන	-	-	-
	2. සාමාන්‍ය පරිපාලනය හා ආයතනික සේවා	-	-	-
	මුළු වියදම්	1,753,755,218	1,942,370,000	1,973,096,000
70	සෞඳ්‍ර සෞඛ්‍ය සේවාවන්	147,645,091	199,581,000	194,333,000
	2. සාමාන්‍ය පරිපාලනය හා ආයතනික සේවා	147,645,091	199,581,000	194,333,000
71	රෝහල් සේවාවන්	1,133,760,040	1,363,947,000	1,412,420,000
	2. වෙනත් රෝහල්	1,133,760,040	1,363,947,000	1,412,420,000
72	මහජන සෞඛ්‍ය සේවාවන්	469,054,870	374,810,000	361,739,000
	2. සාමාන්‍ය පරිපාලනය හා ආයතනික සේවා	469,054,870	374,810,000	361,739,000
74	පර්යේෂණ හා සංවර්ධන	3,295,217	4,032,000	4,604,000
	2. සාමාන්‍ය පරිපාලනය හා ආයතනික සේවා	3,295,217	4,032,000	4,604,000

2012 - අධ්‍යයන ඇස්තමේන්තු
 ශීර්ෂය - 614 සෞඛ්‍ය දෙපාර්තමේන්තුව

වැය විෂයය කාණ්ඩය අනුව වියදම් සාරාංශය

වැය විෂයය කාණ්ඩය	2010	2011	2012
	සහය රු:	ඇස්තමේන්තුව රු:	ඇස්තමේන්තුව රු:
පුනරාවර්තන වියදම්	1,521,620,384	1,727,370,000	1,742,096,000
පෞද්ගලික පවිනඩ්	1,231,096,338	1,384,385,000	1,383,496,000
ගමන් වියදම්	55,094,729	47,320,000	49,900,000
සැපයීම්	117,819,072	152,835,000	156,650,000
නඩිස්තු වියදම්	29,710,634	40,790,000	49,300,000
නිවිසුම් ගත සේවා	86,251,740	95,550,000	97,200,000
වෙනත් පුනරාවර්තන වියදම්	1,647,871	6,490,000	5,550,000
මූලධන වියදම්	232,134,834	215,000,000	231,000,000
මූලධන වත්කම් පුනරුත්ථාපනය හා වැඩි දියුණු කිරීම	40,310,167	77,500,000	80,000,000
ස්ථාවර වත්කම් අත්පත්කර ගැනීම	191,824,667	137,500,000	151,000,000
මුළු වියදම්	1,753,755,218	1,942,370,000	1,973,096,000

	2010	2011	2012
	සහය රු:	ඇස්තමේන්තුව රු:	ඇස්තමේන්තුව රු:
මුළු කාර්යය	1,753,755,218	1,942,370,000	1,973,096,000
විකර්ෂන ප්‍රඥප්තිය			
පළාත් සභා අරමුදල	1,753,755,218	1,942,370,000	1,973,096,000
විශේෂ හිඟ සේවා වියදම්			

වැඩ පවත්නා නිදාහැරි නිර්මිත සේවක මණ්ඩල සාරාංශය

සේවක	2010	2011	2012
	සහය	ඇස්තමේන්තුව	ඇස්තමේන්තුව
කාණ්ඩය ඊ - ස්ථිර	355	478	303
කාණ්ඩය ඕ - ස්ථිර	1,292	1,376	74
- අනියම් / තාවකාලික	-	-	-
කාණ්ඩය ශී - ස්ථිර	383	287	1,439
- අනියම් / තාවකාලික	-	-	-
කාණ්ඩය ඩී - ස්ථිර	1,639	1,394	1,557
- අනියම් / තාවකාලික	-	-	-
එකතුව	3,669	3,535	3,373
- අනියම් / තාවකාලික	-	-	-
එකතුව	3,669	3,535	3,373

2012 - අගවැය ඇස්තමේන්තු
 ශීර්ෂය - 614 සෞඛ්‍ය දෙපාර්තමේන්තුව
 වැඩි සටහන - 70 සෞඛ්‍ය සේවාවන්
 ව්‍යාපෘතිය - 2 සාමාන්‍ය පරිපාලන සහ ආයතනික සේවා

වැය විෂයය සංකේතය	අරමුදල් ප්‍රභවය	වැය විෂයය සාණ්ඩය/ මානාකාරය	2010 සත්‍ය රු:	2011 ඇස්තමේන්තුව රු:	2012 ඇස්තමේන්තුව රු:
		සුභරාවර්තන වියදම්	127,000,082	173,081,000	194,333,000
		සෞඛ්‍ය සේවාවන්	65,956,977	103,706,000	121,333,000
1001	22	වැටුප් හා වේතන	40,367,083	62,292,000	70,849,000
1002	22	අතිකාල හා නිවාඩු දින වැටුප්	9,043,949	18,300,000	18,000,000
1003	22	(i) ජවන වියදම් දීමනා	14,279,290	18,333,000	23,026,000
		(ii) වෙනත් දීමනා	1,786,269	3,781,000	8,628,000
1006	22	දේපල ණය පොලී	480,386	1,000,000	830,000
		කමන් වියදම්	11,799,989	9,000,000	9,000,000
1101	22	දේශීය	11,799,989	9,000,000	9,000,000
		සැපයීම්	28,473,253	31,700,000	33,350,000
1201	22	ලිපිද්‍රව්‍ය හා කාර්යාලීය පාරිභෝගික උපාංග	4,998,764	6,000,000	6,000,000
1202	22	ඉන්ධන හා ලිහිස් තෙල්	21,317,940	23,000,000	25,000,000
1203	22	නිල ඇඳුම්	820,210	950,000	1,000,000
1204	22	ආහාර පාන	367,823	500,000	300,000
1206	22	යන්ත්‍රෝපකරණ හා විදුලි උපකරණ	470,263	500,000	300,000
1207	22	වෙනත්	498,253	750,000	750,000
		නඩිස්තු වියදම්	9,972,091	13,400,000	15,800,000
1301	22	වාහන	9,232,833	12,000,000	14,000,000
1302	22	යන්ත්‍ර සහ සවිකිරීම්, උපකරණ	220,689	500,000	500,000
1303	22	කොඩිකැණිලි සහ සවිකිරීම්	333,069	600,000	1,000,000
1307	22	වෙනත්	185,500	300,000	300,000
		ශීර්ෂික සේවා	10,642,152	15,000,000	14,500,000
1401	22	ප්‍රවාහන		100,000	
1402	22	විදුලි සංදේශ සේවා	1,403,823	1,700,000	1,800,000
1403	22	ඇපැල් ආස්තු	238,289	500,000	500,000
1404	22	විදුලි සහ ජලය	2,652,123	4,000,000	4,000,000
1405	22	බදු කුලී සහ කුලී ආස්තු		100,000	
1406	22	පළාත් පාලන ආයතනවලට හෙවිස සුදු වර්පනම් හා බදු	23,882	100,000	
1407	22	වෙනත්	6,324,035	8,500,000	8,200,000
		වෙනත් සුභරාවර්තන වියදම්	155,620	275,000	350,000
1901	22	ප්‍රදානයන් හා භාණ්ඩාගාර		25,000	
1902	22	පාඩු සහ කපාහැරීම්			50,000
1903	22	නිවාඩු කාලීන දුම්රිය බලපත්‍ර	150,820	150,000	200,000
1904	22	රාජ්‍ය භාෂා ප්‍රතිපත්තික ක්‍රියාත්මක කිරීම	4,275	50,000	100,000
1905	22	වෙනත්	525	50,000	

2012 - අගවැය ඇස්තමේන්තු
 ශීර්ෂය - 614 සෞඛ්‍ය දෙපාර්තමේන්තුව
 වැඩි සටහන - 70 පොදු සෞඛ්‍ය සේවාවන්
 ව්‍යාපෘතිය - 2 සාමාන්‍ය පරිපාලන සහ ආගමනික සේවා

වැය විෂයය	අරමුදල් විෂයය	වැය විෂයය කාණ්ඩය/ මාතෘකාව	2010	2011	2012
			සහන රු:	ඇස්තමේන්තුව රු:	ඇස්තමේන්තුව රු:
		මුද්‍රාණ විද්‍යුතී	20,645,009	26,500,000	-
		මුද්‍රාණ වත්කම් පුනරුත්ථාපනය හා වැඩි දියුණු කිරීම	6,609,513	14,000,000	-
2001	24	ගොඩනැගිලි	3,203,253		
2001	25	ගොඩනැගිලි	1,664,852		
2003	23	වාහන	1,492,603	5,000,000	
2003	24	වාහන		7,000,000	
2004	23	වෙනත්	248,805	2,000,000	
		ස්ථාවර වත්කම් අත්පත් කර ගැනීම	14,035,496	12,500,000	-
2101	25	වාහන	5,950,000		
2101	31	වාහන	376,124		
2102	24	ගෘහ භාණ්ඩ සහ කාර්යාලීය උපකරණ	602,020	12,500,000	
2102	25	ගෘහ භාණ්ඩ සහ කාර්යාලීය උපකරණ	2,730,360		
2105	24	ඉඩම් හා ඉඩම් වැඩිදියුණු කිරීම්	854,055		
2106	23	වෙනත්	236,078		
2106	25	වෙනත්	3,075,761		
2106	31	වෙනත්	211,098		
		ව්‍යාපෘතියේ මුළු වියදම	147,645,091	199,581,000	194,333,000

	2010 සහන රු:	2011 ඇස්තමේන්තුව රු:	2012 ඇස්තමේන්තුව රු:
මුද්‍රාණ සංරචක	147,645,091	199,581,000	194,333,000
විකර්මන ප්‍රභේදනය පළාත් සභා අරමුදල විශේෂ නිසි සේවා වියදම්	147,645,091	199,581,000	194,333,000

ව්‍යාපෘතිය ක්‍රියාත්මක කිරීමේ නියුක්ත සේවක මණ්ඩල සාරාංශය

සේවක	2010 සහන	2011 ඇස්තමේන්තුව	2012 ඇස්තමේන්තුව
කාණ්ඩය ඒ - ස්ථිර	30	23	30
කාණ්ඩය ඕ - ස්ථිර	31	31	7
- අනියම් / කාටකාලීන			
කාණ්ඩය සී - ස්ථිර	103	104	124
- අනියම් / කාටකාලීන			
කාණ්ඩය ඩී - ස්ථිර	154	133	167
- අනියම් / කාටකාලීන			
එකතුව - ස්ථිර	318	291	328
- අනියම් / කාටකාලීන			
එකතුව	318	291	328

2012 - අගවැය ඇස්තමේන්තු
 ශීර්ෂය - 614 සෞඛ්‍ය දෙපාර්තමේන්තුව
 වැඩ සටහන - 71 රෝහල් සේවාවන්
 ව්‍යාපෘතිය - 2 වෙනත් රෝහල්

වැය විෂයය	අංශීරුණ ප්‍රභවය	වැය විෂයය කාණ්ඩය/ ආකෘතිය	2010	2011	2012
			සහන රු:	ඇස්තමේන්තුව රු:	ඇස්තමේන්තුව රු:
		සුභරාධිපත විදුලි	1,006,007,337	1,178,447,000	1,181,420,000
		සෞඛ්‍යමය පවිත්‍ර	823,764,240	957,787,000	955,920,000
1001	22	වැටුප් හා වේතන	416,209,189	478,937,000	466,096,000
1002	22	අතිසාල හා නිවාඩු දීම වැටුප්	229,734,892	267,291,000	250,000,000
1003	22	(i) ජීවන විදුලි දීමනා	127,541,864	142,569,000	152,826,000
		(ii) වෙනත් දීමනා	44,790,790	62,490,000	83,308,000
1006	22	දේපල ණය පොලී	5,487,505	6,500,000	3,690,000
		හමන් විදුලි	12,899,891	12,000,000	12,000,000
1101	22	දේශීය	12,899,891	12,000,000	12,000,000
		සැපයීම්	80,577,116	108,000,000	109,000,000
1201	22	ලියවිලි හා කාර්යාලීය පාරිභෝගික ද්‍රව්‍ය	5,244,344	7,000,000	7,000,000
1202	22	ඉන්ධන හා ලිහිස් තෙල්	25,059,207	35,000,000	36,000,000
1203	22	නිල ඇඳුම්	1,890,374	3,500,000	3,500,000
1204	22	ආහාර පාන	44,458,503	55,000,000	55,000,000
1205	22	වෛද්‍ය සැපයීම්	2,038,136	5,000,000	5,500,000
1206	22	රක්ෂණ උපකරණ හා විදුලි උපකරණ	888,049	1,000,000	1,000,000
1207	22	වෙනත්	998,503	1,500,000	1,000,000
		හමන් විදුලි	17,222,977	24,000,000	28,000,000
1301	22	වාහන	14,980,128	17,000,000	18,000,000
1302	22	රක්ෂණ සුළු සහ සවිකිරීම්, උපකරණ	635,392	2,000,000	4,000,000
1303	22	කොඩනැගිලි සහ සවිකිරීම්	299,125	2,500,000	5,000,000
1307	22	වෙනත්	1,308,332	2,500,000	1,000,000
		නිවිදුලි සහ සේවා	70,120,580	72,500,000	73,100,000
1401	22	ප්‍රවාහන	7,662	400,000	
1402	22	විදුලි සංදේශ සේවා	1,396,905	2,000,000	2,500,000
1403	22	සැපයුම් ආස්ථාන	29,553	500,000	500,000
1404	22	විදුලි හා ජලය	33,799,888	36,000,000	36,000,000
1405	22	බදු කුලී සහ කුලී ආස්ථාන	26,000	300,000	
1406	22	පළාත් පාලන ආයතනවලට හෙවිස දුනු වරපතම් හා බදු	215,874	300,000	300,000
1407	22	වෙනත්	34,644,698	33,000,000	33,800,000
		වෙනත් සුභරාධිපත විදුලි	1,422,533	4,160,000	3,400,000
1901	22	ප්‍රදානකරණ හා කාර්යාලීය		10,000	
1903	22	නිවාඩු සාලික දීමට බලපත්‍ර	1,352,723	2,500,000	2,700,000
1904	22	රාජ්‍ය සාමාජිකයන්ගේ ක්‍රියාත්මක කිරීම්	69,810	150,000	200,000
1905	22	වෙනත්		500,000	500,000
1907	22	සුසුම් සේවා දේශීය		1,000,000	

2012 - අගවැය ඇස්තමේන්තු
 ශීර්ෂය - 614 සෞඛ්‍ය දෙපාර්තමේන්තුව
 වැඩ සටහන - 71 රෝහල් සේවාවන්
 ව්‍යාපෘතිය - 2 වෙනත් රෝහල්

වැය විෂයය	අරමුදල් විෂයය	වැය විෂයය කාණ්ඩය/ මාසාකාරී	2010	2011	2012
			සහය	ඇස්තමේන්තුව	ඇස්තමේන්තුව
			රු:	රු:	රු:
		මූල්‍යමය වියදම්	127,752,703	185,500,000	231,000,000
		මූල්‍යමය වත්කම් ප්‍රකරණතාවය හා වැඩි දියුණු කිරීම	16,939,047	60,500,000	80,000,000
2001	23	තොඩනැතිලි			10,000,000
2001	24	තොඩනැතිලි	9,665,769	55,500,000	60,000,000
2001	25	තොඩනැතිලි	4,461,300		
2003	23	වාහන	2,449,478	5,000,000	8,000,000
2004	23	වෙනත්	362,500		2,000,000
		ස්ථායී වත්කම් ඇස්තමේන්තු කැණීම	110,813,656	125,000,000	151,000,000
2101	31	වාහන	10,154,525		
2102	31	භාෂා භාණ්ඩ සහ කාර්යාලීය උපකරණ	1,755,864		
2102	24	භාෂා භාණ්ඩ සහ කාර්යාලීය උපකරණ	1,996,844		5,000,000
2102	25	භාෂා භාණ්ඩ සහ කාර්යාලීය උපකරණ	6,183,333		
2103	31	යන්ත්‍ර	8,733,738		
2103	24	යන්ත්‍ර	10,595,474	21,000,000	9,000,000
2103	25	යන්ත්‍ර	13,730,543		
2104	24	තොඩනැතිලි ඉදිරිබිම්			80,000,000
2105	24	ඉඩම් හා ඉඩම් වැඩිදියුණු කිරීම්	29,708,656	52,000,000	
2105	25	ඉඩම් හා ඉඩම් වැඩිදියුණු කිරීම්	26,016,268		
2106	24	වෙනත්		7,000,000	30,000,000
2106	25	වෙනත්	1,497,876		5,000,000
2106	31	වෙනත්	440,535	45,000,000	22,000,000
		ව්‍යාපෘතියේ මුළු වියදම	1,133,760,040	1,363,947,000	1,412,420,000

	2010	2011	2012
	සහය	ඇස්තමේන්තුව	ඇස්තමේන්තුව
	රු:	රු:	රු:
මුළු කමණය	1,133,760,040	1,363,947,000	1,412,420,000
පිහිටි ප්‍රදාන			
සලාස් සහ අරමුදල	1,133,760,040	1,363,947,000	1,412,420,000
විශේෂ කිහි සේවා වියදම්			
වැය විෂයය කාණ්ඩය අනුව වියදම් සාරාංශය			

ව්‍යාපෘතියේ මුදාහරණ කිරීමේ ක්‍රියාත්මක කිරීමේ ක්‍රියාත්මක කිරීමේ මණ්ඩල සාරාංශය

සහය	2010	2011	2012
	සහය	ඇස්තමේන්තුව	ඇස්තමේන්තුව
කාණ්ඩය ඒ - ස්ථිර	260	355	214
කාණ්ඩය බී - ස්ථිර	654	786	39
- අනියම් / කාර්යාලීය			
කාණ්ඩය සී - ස්ථිර	219	126	767
- අනියම් / කාර්යාලීය			
කාණ්ඩය ඩී - ස්ථිර	1,208	997	1,157
- අනියම් / කාර්යාලීය			
එකතුව - ස්ථිර	2,341	2,264	2,177
- අනියම් / කාර්යාලීය			
එකතුව	2,341	2,264	2,177

2012 - අයවැය ඇස්තමේන්තු
 ශීර්ෂය - 614 සෞඛ්‍ය දෙපාර්තමේන්තුව
 වැඩි පරිමාණ - 72 මහජන සෞඛ්‍ය සේවාවන්
 ව්‍යාපෘතිය - 2 සාමාන්‍ය පරිපාලන සහ ආයතනික සේවා

වැය විෂයය	ආමුද්‍රණ අංකය	වැය විෂයය කාර්යාලය/ මානාකාරය	2010	2011	2012
			රු:	ඇස්තමේන්තුව	ඇස්තමේන්තුව
		සුනරාවර්ධන වියදම්	385,317,748	371,810,000	361,739,000
		පෞද්ගලික සහිතව	339,638,459	320,940,000	304,139,000
1001	22	වැටුප් හා වේතන	236,742,744	215,695,000	197,165,000
1002	22	අතිකාල හා නිවාඩු දීම වැටුප්	18,816,606	19,927,000	20,000,000
1003	22	(i) ජීවන වියදම් දීමනා	64,146,286	61,362,000	60,512,000
		(ii) වෙනත් දීමනා	16,311,316	17,456,000	25,368,000
1006	22	දේපළ ණය පොලී	3,621,507	6,500,000	1,094,000
		තමන් වියදම්	29,894,852	26,000,000	28,000,000
1101	22	දේශීය	29,894,852	26,000,000	28,000,000
		සැපයීම්	8,231,411	12,150,000	13,500,000
1201	22	ලිපිද්‍රව්‍ය හා කාර්යාලීය පාරිභෝගික ද්‍රව්‍ය	999,759	1,500,000	2,000,000
1202	22	ඉන්ධන හා ලිහිසි තෙල්	5,483,564	8,000,000	8,000,000
1203	22	නිල ඇඳුම්	944,644	1,250,000	1,500,000
1204	22	ආහාර පාන	418,163	700,000	500,000
1205	22	වෛද්‍ය සැපයීම්	3,137	200,000	1,000,000
1206	22	යන්ත්‍රෝපකරණ හා විදුලි උපකරණ	83,102	100,000	
1207	22	වෙනත්	299,042	400,000	500,000
		නඩත්තු වියදම්	2,059,386	2,800,000	5,500,000
1301	22	වාහන	1,999,501	2,500,000	4,000,000
1302	22	යන්ත්‍ර යුග්‍ය සහ සවිකිරීම්, උපකරණ	5,735	100,000	300,000
1303	22	ගොඩනැගිලි සහ සවිකිරීම්	28,350	100,000	1,000,000
1307	22	වෙනත්	25,800	100,000	200,000
		නිවිසුම්ගත සේවා	5,423,922	7,900,000	8,800,000
1401	22	ප්‍රවාහන	2,516	100,000	
1402	22	විදුලි සංදේශ සේවා	810,712	1,250,000	1,500,000
1403	22	තැපැල් ගාස්තු	18,967	100,000	200,000
1404	22	විදුලි සහ ජලය	2,590,917	3,250,000	3,500,000
1405	22	බදු කුලී සහ කුලී ගාස්තු		100,000	
1406	22	පළාත් පාලන ආයතනවලට ගෙවිය යුතු වරපතම් හා බදු		100,000	100,000
1407	22	වෙනත්	2,000,810	3,000,000	3,500,000
		වෙනත් සුනරාවර්ධන වියදම්	69,718	2,020,000	1,800,000
1901	22	ප්‍රදානගන් හා නානිරන්තණ		20,000	
1903	22	නිවාඩු කාලීන දුම්රිය බලපත්‍ර	64,718	1,000,000	1,000,000
1904	22	රාජ්‍ය නාම ප්‍රතිපත්ති ක්‍රියාත්මක කිරීම	5,000	500,000	500,000
1905	22	වෙනත්		500,000	300,000

2012 - අගවැය ඇස්තමේන්තු
 ශීර්ෂය - 614 සෞඛ්‍ය දෙපාර්තමේන්තුව
 වැඩ සටහන - 72 මහජන සෞඛ්‍ය සේවාවන්
 ව්‍යාපෘතිය - 2 සාමාන්‍ය පරිපාලන සහ ආයතනික සේවා

වැය විෂයය	අංශය	වැය විෂයය කාණ්ඩය/ මානාකාර	2010	2011	2012
			සහන	ඇස්තමේන්තුව	ඇස්තමේන්තුව
			රු:	රු:	රු:
		මූල්‍ය විද්‍යාව	83,737,122	3,000,000	-
		මූල්‍ය විකේතන පුනරුත්ථාපනය හා වැඩි දියුණු කිරීම	16,761,607	3,000,000	-
2001	24	කොට්ඨාශ	13,011,607		
2001	25	කොට්ඨාශ	3,000,000		
2003	23	වාහන	750,000	3,000,000	
		ස්වාධීන විකේතන අත්පත් කර ගැනීම	66,975,515	-	-
2101	25	වාහන	11,900,000		
2101	31	වාහන			
2102	25	ගෘහ කාණ්ඩ සහ කාර්යාලීය උපකරණ	600,000		
2102	31	ගෘහ කාණ්ඩ සහ කාර්යාලීය උපකරණ	194,470		
2103	24	ගන්දු			
2103	25	ගන්දු	197,120		
2103	31	ගන්දු	446,930		
2105	24	ඉඩම් හා ඉඩම් වැඩිදියුණු කිරීම	23,604,939		
2105	25	ඉඩම් හා ඉඩම් වැඩිදියුණු කිරීම	20,804,406		
2106	25	වෙනත්	7,898,441		
2106	31	වෙනත්	1,329,209		
		ව්‍යාපෘතියේ මුළු වියදම්	469,054,870	374,810,000	361,739,000

	2010	2011	2012
	සහන	ඇස්තමේන්තුව	ඇස්තමේන්තුව
	රු:	රු:	රු:
මූල්‍ය කාරණය	469,054,870	374,810,000	361,739,000
වැය විෂයය කාණ්ඩය අනුව වියදම් සාරාංශය පළාත් පහා අරමුදල විශේෂ නීති සේවා වියදම්	469,054,870	374,810,000	361,739,000

ව්‍යාපෘතියේ මුදාගැනීමේ කාර්ය සාධන මට්ටම සාරාංශය

කාර්යය	2010	2011	2012
	සහන	ඇස්තමේන්තුව	ඇස්තමේන්තුව
කාණ්ඩය ඒ - ස්ථිර	64	100	59
කාණ්ඩය බී - ස්ථිර	602	556	25
- අනියම් / පාවකාලීන			
කාණ්ඩය සී - ස්ථිර	61	57	548
- අනියම් / පාවකාලීන			
කාණ්ඩය ඩී - ස්ථිර	276	261	230
- අනියම් / පාවකාලීන			
එකතුව - ස්ථිර	1,003	974	862
- අනියම් / පාවකාලීන	-	-	-
එකතුව	1,003	974	862

2012 - අයවැය ඇස්තමේන්තු
 ශීර්ෂය - 614 සෞඛ්‍ය දෙපාර්තමේන්තුව
 වැඩි සටහන - 74 පර්යේෂණ හා සංවර්ධන කටයුතු
 ව්‍යාපෘතිය - 2 සාමාන්‍ය සර්පාලනය සහ ආයතනික සේවා

වැය විෂයය	අංශය ප්‍රභේදය	වැය විෂයය කාර්ෂකය/ මානාකාරය	2010	2011	2012
			සහය	ඇස්තමේන්තුව	ඇස්තමේන්තුව
			රු:	රු:	රු:
		පුනරාවර්ධනය වියදම්	3,295,217	4,032,000	4,604,000
		පෞද්ගලික පවිනඩි	1,736,662	1,952,000	2,104,000
1001	22	වැටුප් හා වේතන	1,253,741	1,418,000	1,528,000
1002	22	අතිකාල හා නිවාඩු දින වැටුප්	55,281	150,000	75,000
1003	22	(i) ජවන වියදම් දීමනා	267,000	378,000	422,000
		(ii) වෙනත් දීමනා	160,640	6,000	79,000
		ගමන් වියදම්	499,997	320,000	900,000
1101	22	දේශීය	499,997	320,000	900,000
		සැපයීම්	537,292	985,000	800,000
1201	22	මිදිදුම් හා කාර්යාලීය පාරිභෝගික ද්‍රව්‍ය	179,860	175,000	200,000
1202	22	ඉන්ධන හා මිනිසුන් ගෙවීම්	199,820	600,000	600,000
1203	22	නිල ඇඳුම්	50,000	50,000	
1204	22	ආහාර පාන		10,000	
1205	22	වෛද්‍ය සැපයීම්		25,000	
1206	22	ගන්වනු ලබන සේවා හා විදුලි උපකරණ	12,612	25,000	
1207	22	වෙනත්	95,000	100,000	
		නඩත්තු වියදම්	456,180	590,000	-
1301	22	වාහන	446,180	500,000	
1302	22	ගන්වනු ලබන සේවා සවිස්තීර්ණ, උපකරණ		20,000	
1303	22	කොට්ඨාශීය		20,000	
1307	22	වෙනත්	10,000	50,000	
		නිවැසිකරණ සේවා	65,086	150,000	800,000
1402	22	විදුලි සංදේශ සේවා		25,000	
1403	22	තැපැල් ගාස්තු	3,215	25,000	
1404	22	විදුලි සංදේශ හා ජලය	36,871	25,000	
1406	22	පළාත් පාලන ආයතනවලට ගෙවිය යුතු වර්පනම් හා බදු		25,000	
1407	22	වෙනත්	25,000	50,000	800,000
		වෙනත් පුනරාවර්ධන වියදම්	-	35,000	-
1903	22	නිවාඩු කාලීන දුම්රිය බලපත්‍ර		10,000	
1905	22	වෙනත්		25,000	

2012 - අගවූය ඇස්තමේන්තු
 ශීර්ෂය - 614 සොබා දෙපාර්තමේන්තුව

	2010 සහ රු:	2011 ඇස්තමේන්තුව රු:	2012 ඇස්තමේන්තුව රු:
මුද්‍රා කරණය	3,295,217	4,032,000	4,604,000
විකර්ෂන ප්‍රභවය සමාජ සහ අරමුදල විකේෂ හිඟ සේවා වියදම්	3,295,217	4,032,000	4,604,000

ව්‍යාපෘතිය ක්‍රියාත්මක කිරීමේ නිදහස් කෙටික මණ්ඩල සාරාංශය

කෙටික	2010 සහ	2011 ඇස්තමේන්තුව	2012 ඇස්තමේන්තුව
කාණ්ඩය ඊ - ස්ථිර	1		-
කාණ්ඩය බී - ස්ථිර - අනියම් / පාවකාලික	5	3	3
කාණ්ඩය සී - ස්ථිර - අනියම් / පාවකාලික			
කාණ්ඩය ඩී - ස්ථිර - අනියම් / පාවකාලික	1	3	3
විකෘතිය - ස්ථිර	7	6	6
- අනියම් / පාවකාලික			
විකෘතිය	7	6	6

2012 - අයවැය ඇස්තමේන්තුව
ශීර්ෂය - 622 - පළාත් ආයුර්වේද දෙපාර්තමේන්තුව

මෙහෙවර

රජරට ජනතාවගේ නිරෝගීතාවය පවත්වා ගැනීමට සහ රෝගීන්ට ප්‍රතිකාර කිරීමෙන් ඔවුන්ගේ ශාරීරික, මානසික, සමාජීය හා අධ්‍යාත්මික සුවසේන තුළින් දිරිසායුෂ ලබාදීමට හා රජරට ස්වයංපෝෂණය සඳහා ස්වභාවධර්මයට අනුකූලව ආයුර්වේද වෛද්‍ය ක්‍රමය අර්ථවත් ලෙස උපයෝගී කරගැනීම.

ප්‍රධාන කාර්යයන්

1. ආයුර්වේද රෝහල් පරිපාලනය හා සංවර්ධනය.
2. ආයුර්වේද අධ්‍යාපන හා සංස්කෘතික ඒකකය මගින් පහත සඳහන් ව්‍යාපෘති ක්‍රියාත්මක කිරීම.
 - සෞඛ්‍ය සම්පන්න පරපුරක් සඳහා ආයුර්වේදයේ උපයෝගීතාවය
 - පාරම්පරික වෛද්‍ය දැනුමෙන් නිරෝගී ජනතාවක් බිහිකිරීම.
 - දේශීය වෛද්‍ය ක්‍රමය ජනතාව අතර ප්‍රචලිත කිරීම.
 - ආයුර්වේද වෛද්‍ය ක්‍රමයේ ඵලදායීතාවය.
 - ඵලදායී ආයුර්වේද වෛද්‍ය සේවාවක් සඳහා මානව සම්පත් සංවර්ධනය.
 - ආයුර්වේද වෛද්‍ය ක්‍රමය වෙත ජනතාව නැඹුරු කිරීම.
 - ශ්‍රී ලාංකීය සංස්කෘතිය හා සබැඳි ආයුර්වේදය.
3. ආයුර්වේද ප්‍රජා සෞඛ්‍ය ඒකකය මගින් පහත සඳහන් වැඩසටහන් ක්‍රියාත්මක කිරීම.
 - ළමුන්ගේ සෞඛ්‍ය සංවර්ධනය
 - මාතෘ සෞඛ්‍ය සංවර්ධනය
 - මැදිවියේ ශ්‍රමිකයන්ට (අවු. 40 - 60) ආවේණික සෞඛ්‍ය ගැටළු හඳුනා ගැනීම හා ඒවාට විසඳුම් සෙවීම.
 - බෝවන රෝග මර්ධනය පිලිබඳව අවශ්‍ය මැදිහත්වීම් තුළින් සෞඛ්‍ය සංවර්ධනය
 - පළාතට ආවේණික විශේෂ ගැටළු හඳුනාගෙන ඒ වෙත ඉලක්ක කරගත් සෞඛ්‍ය සංවර්ධනය
4. පළාතේ ඔහු උයන් වගා කිරීම, රැක ගැනීම හා සංවර්ධනය.
5. ආයුර්වේද ප්‍රවර්ධන සමාජ හා ආයුර්වේද ආදර්ශ ගම්මාන මගින් ජනතාව ආයුර්වේද ජීවන දර්ශනයට නැඹුරු කිරීම.

ව්‍යාපෘති	2	සාමාන්‍ය පරිපාලනය සහ ආයතනික සේවා
ව්‍යාපෘති	4	ආයුර්වේද සේවාවන් සහ සංවර්ධනය
ව්‍යාපෘති	5	රෝගීන් රැක බලා ගැනීම

2012 - අයවැය ඇස්තමේන්තු
 ශීර්ෂය - 622 ආයුර්වේද දෙපාර්තමේන්තුව

ආයුර්වේද සහ ඇස්තමේන්තු කිහිපයක් සාරාංශය

අයිතමය	2010	2011	2012
	සහන රු:	ඇස්තමේන්තුව රු:	ඇස්තමේන්තුව රු:
රාජ්‍ය නිලධාරීන්ගේ ඇස්තමේන්තු කිහිපයක්			
විදුලික සේවා සංවර්ධන	6,958,254	9,000,000	9,000,000
ලැබීමේ අවම සීමාව	5,944,948	5,200,000	6,000,000
උපරිම හර සේවා සීමාව	22,817,138	29,454,832	29,617,138

වැඩ සටහන් සහ ව්‍යාපෘති අනුව විදුලි සාරාංශය

වැඩ සටහන්	වැඩ සටහන්/ ව්‍යාපෘති නාමය	2010	2011	2012
		සහන රු:	ඇස්තමේන්තුව රු:	ඇස්තමේන්තුව රු:
73	සුභරාමච්ඡන විදුලි	125,731,370	146,751,000	164,044,000
	දේශීය වෛද්‍ය සේවාවන්	125,731,370	146,751,000	164,044,000
	2. සාමාන්‍ය පරිපාලනය සහ ආයතනික සේවා	7,461,915	9,525,000	10,252,000
	4. ආයුර්වේද සේවාවන් සහ සංවර්ධනය	108,836,156	127,127,000	123,889,000
	5. රෝගීන් රැක බලා ගැනීම	9,433,299	10,099,000	29,903,000
73	මුලු විදුලි	56,687,457	45,000,000	50,000,000
	දේශීය වෛද්‍ය සේවාවන්	56,687,457	45,000,000	50,000,000
	2. සාමාන්‍ය පරිපාලනය සහ ආයතනික සේවා	-	-	-
	4. ආයුර්වේද සේවාවන් සහ සංවර්ධනය	56,687,457	45,000,000	50,000,000
	5. රෝගීන් රැක බලා ගැනීම	-	-	-
73	මුලු විදුලි	182,418,827	191,751,000	214,044,000
	දේශීය වෛද්‍ය සේවාවන්	182,418,827	191,751,000	214,044,000
	2. සාමාන්‍ය පරිපාලනය සහ ආයතනික සේවා	7,461,915	9,525,000	10,252,000
	4. ආයුර්වේද සේවාවන් සහ සංවර්ධනය	165,523,613	172,127,000	173,889,000
	5. රෝගීන් රැක බලා ගැනීම	9,433,299	10,099,000	29,903,000

2012 - අගවැය ඇස්තමේන්තු
 ශීර්ෂය - 622 ආයුර්වේද දෙපාර්තමේන්තුව

වැය විෂයය කාණ්ඩය අනුව විදුලි සාරාංශය

වැය විෂයය කාණ්ඩය	2010	2011	2012
	සහය රු:	ඇස්තමේන්තුව රු:	ඇස්තමේන්තුව රු:
පුනරාධර්මන විදුලි	125,731,370	146,751,000	164,044,000
පොදුගලීය පවිතනී	74,941,992	91,355,000	102,325,000
ගම්ප විදුලි	1,397,062	1,050,000	2,550,000
සැපයීම්	38,804,516	43,545,000	47,403,000
නඩත්තු විදුලි	2,417,156	2,125,000	1,225,000
ගිවිසුම් ගත සේවා	6,304,201	6,626,000	6,351,000
මාරුකිරීම්	-	-	1,000,000
වෙනත් පුනරාධර්මන විදුලි	1,866,443	2,050,000	3,190,000
මූලධන විදුලි	56,687,457	45,000,000	50,000,000
මූලධන වත්කම් පුනරුත්ථාපනය හා වැඩි දියුණු කිරීම	20,558,019	7,600,000	8,600,000
ස්ථාවර වත්කම් අත්පත්කර ගැනීම	36,129,438	37,400,000	41,400,000
මුළු විදුලි	182,418,827	191,751,000	214,044,000

	2010	2011	2012
	සහය රු:	ඇස්තමේන්තුව රු:	ඇස්තමේන්තුව රු:
මුළු කරණය	182,418,827	191,751,000	214,044,000
විකර්මන ප්‍රඥප්තිය			
පළාත් සභා අරමුදල	182,418,827	191,751,000	214,044,000
විශේෂ නීති සේවා විදුලි	-	-	-

වැඩි පවත්නා ක්‍රියාත්මක කිරීමේ නියුක්ත සේවය මණ්ඩල සාරාංශය

කණ්ඩය	2010	2011	2012
	සහය	ඇස්තමේන්තුව	ඇස්තමේන්තුව
කාණ්ඩය ඒ - ස්ථිර	70	77	94
කාණ්ඩය ඕ - ස්ථිර	3	1	1
- අනියම් / කාටකාලීන	-	-	-
කාණ්ඩය සී - ස්ථිර	77	62	62
- අනියම් / කාටකාලීන	-	-	-
කාණ්ඩය හී - ස්ථිර	179	165	162
- අනියම් / කාටකාලීන	-	-	-
එකතුව - ස්ථිර	329	305	319
- අනියම් / කාටකාලීන	-	-	-
එකතුව	329	305	319

2012 - අගවැය ඇස්තමේන්තු
 ශීර්ෂය - 622 ආයුර්වේද දෙපාර්තමේන්තුව
 වැඩි සටහන - 73 දේශීය වෛද්‍ය සේවාවන්
 ව්‍යාපෘතිය - 2 සාමාන්‍ය පරිපාලන සහ ආයතනික සේවා

වැය විෂයය	ආරම්භක වර්ෂය	වැය විෂයය කාණ්ඩය/ මාසාකාරී	2010	2011	2012
			සහය	ඇස්තමේන්තුව	ඇස්තමේන්තුව
			රු:	රු:	රු:
		සුනඛරාජ්‍ය විද්‍යා	7,461,915	9,525,000	10,252,000
		සෞඛ්‍ය සේවාව	5,708,084	6,382,000	7,799,000
1001	22	වැටුප් හා වේතන	3,669,721	4,082,000	4,997,000
1002	22	අතිපාල හා නිවාඩු දීම වැටුප්	498,458	600,000	500,000
1003	22	(i) පවන විද්‍යා දීමනා	1,234,035	1,260,000	1,615,000
		(ii) වෙනත් දීමනා	21,620	40,000	287,000
1006	22	දේශීය ණය පොලී	284,250	400,000	400,000
		මෙහි විද්‍යා	187,241	350,000	350,000
1101	22	දේශීය	187,241	350,000	350,000
		සැපයීම්	512,292	938,000	938,000
1201	22	ලිපිද්‍රව්‍ය හා කාර්යාලීය පාරිභෝගික ද්‍රව්‍ය	232,875	350,000	350,000
1202	22	ඉන්ධන හා ලීනියා කෙළ	149,966	350,000	350,000
1203	22	නිල ඇඳුම්	14,195	15,000	15,000
1204	22	ආහාර සහ	13,064	23,000	23,000
1206	22	ගන්තොස්කරණ හා විදුලි උපකරණ	47,445	100,000	100,000
1207	22	වෙනත්	54,747	100,000	100,000
		නඩත්තු විද්‍යා	644,076	1,125,000	625,000
1301	22	වාහන	371,850	500,000	400,000
1302	22	ගන්තොස්කරණ සහ සවිකිරීම්, උපකරණ	47,490	100,000	100,000
1303	22	නොඩනැගිලි සහ සවිකිරීම්	197,046	500,000	100,000
1307	22	වෙනත්	27,690	25,000	25,000
		නිවැසි සේවාව	286,987	455,000	405,000
1401	22	ප්‍රවාහන	750	50,000	10,000
1402	22	විදුලි සංදේශ සේවා	94,812	150,000	150,000
1403	22	තැපැල් ගාස්තු	27,920	30,000	30,000
1404	22	විදුලි සහ ජලය	98,703	150,000	140,000
1406	22	සළාත් පාලන ආයතනවලට ගෙවිය යුතු වරපතම් බදු	19,636	25,000	25,000
1407	22	වෙනත්	45,166	50,000	50,000
		වෙනත් සුනඛරාජ්‍ය විද්‍යා	123,235	275,000	135,000
1903	22	නිවාඩු කාලීන දුම්රිය බලපත්‍ර	41,250	75,000	75,000
1905	22	වෙනත්	37,485	100,000	35,000
1907	22	සුඛ්‍ය	44,500	100,000	25,000

	2010 සඛ්‍ය	2011 ඇස්තමේන්තු	2012 ඇස්තමේන්තු
	රු:	රු:	රු:
මූල්‍ය කාරණය	7,461,915	9,525,000	10,252,000
විකර්ෂණ ප්‍රඥප්තිය			
පළාත් සභා අරමුදල	7,461,915	9,525,000	10,252,000

ව්‍යාපෘතියක් ක්‍රියාත්මක කිරීමේ නිදහස් සේවක මණ්ඩල සාරාංශය

කාර්යය	2010 සඛ්‍ය	2011 ඇස්තමේන්තු	2012 ඇස්තමේන්තු
කාර්යය ඒ - ස්ථිර	1	1	1
කාර්යය බී - ස්ථිර	1		1
- අතීතමි / පාඨකාලීය			
කාර්යය සී - ස්ථිර	17	16	18
- අතීතමි / පාඨකාලීය			
කාර්යය ඩී - ස්ථිර	4	3	3
- අතීතමි / පාඨකාලීය			
එකතුව - ස්ථිර	23	20	23
- අතීතමි / පාඨකාලීය			
එකතුව	23	20	23

2012 - අගවැය ඇස්තමේන්තු
 ශීර්ෂය - 622 ආයුර්වේද දෙපාර්තමේන්තුව
 වැඩි සටහන - 73 දේශීය වෛද්‍ය සේවාවන්
 ව්‍යාපෘතිය - 4 ආයුර්වේද සේවාවන් සහ ස-වර්ධනය

වැය විෂයය	ආයුර්වේද විෂයය	වැය විෂයය කාණ්ඩය/ මාතෘකාව	2010	2011	2012
			රු:	රු:	රු:
		සුනරාවර්ධන වියදම්	108,836,156	127,127,000	123,889,000
		පෞද්ගලික සවිනාඪි	68,471,925	81,024,000	75,063,000
1001	22	වැටුප් හා වේතන	49,859,175	58,094,000	51,658,000
1002	22	අතිකාල හා නිවාඩු දින වැටුප්	3,247,228	5,000,000	3,500,000
1003	22	(i) පවත වියදම් දීමනා	15,047,833	17,262,000	16,778,000
		(ii) වෙනත් දීමනා	145,510	268,000	2,727,000
1006	22	දේපල ණය පොලී	172,179	400,000	400,000
		තමන් වියදම්	819,246	400,000	300,000
1101	22	දේශීය	819,246	400,000	300,000
		සැපයීම්	32,338,283	38,017,000	41,815,000
1201	22	ලිපිද්‍රව්‍ය හා කාර්යාලීය පාරිභෝගික ද්‍රව්‍ය	1,375,334	750,000	800,000
1202	22	ඉන්ධන හා ලිපි සි තෙල්	332,403	450,000	400,000
1203	22	නිල ඇඳුම්	521,993	667,000	675,000
1204	22	ආහාර පාන	10,878,331	12,050,000	13,000,000
1205	22	වෛද්‍ය සැපයීම්	17,737,300	22,000,000	25,100,000
1206	22	රක්ෂණ සකරණ හා විදුලි උපකරණ	68,060	100,000	100,000
1207	22	වෙනත්	1,424,862	2,000,000	1,740,000
		කඩිනම වියදම්	1,017,168	950,000	550,000
1301	22	වාහන	419,988	250,000	150,000
1302	22	රක්ෂණ සහ සවිකිරීම්, උපකරණ	154,945	100,000	100,000
1303	22	ගොඩනැගිලි සහ සවිකිරීම්	252,350	300,000	200,000
1307	22	වෙනත්	189,885	300,000	100,000
		ශිව්සම්පත් සේවා	5,885,222	5,986,000	5,656,000
1401	22	ප්‍රවාහන	16,429	50,000	50,000
1402	22	විදුලි සංදේශ සේවා	176,837	200,000	171,000
1403	22	කැපුම් ගාස්තු	14,019	20,000	25,000
1404	22	විදුලි සංදේශ හා පලය	4,668,794	5,000,000	4,550,000
1405	22	බදු කුලී හා කුලී ගාස්තු	36,000	96,000	40,000
1406	22	පළාත් පාලන ආයතනවලට ගෙවිය යුතු වර්ෂනම් බදු	97,135	120,000	120,000
1407	22	වෙනත්	876,008	500,000	700,000
		වෙනත් සුනරාවර්ධන වියදම්	304,312	750,000	505,000
1903	22	නිවාඩු කාලීන දුම්රිය බලපත්‍ර	189,390	250,000	200,000
1905	22	වෙනත්	64,922	400,000	300,000
1907	22	පුනුණු	50,000	100,000	5,000

2012 - අගවැය ඇස්තමේන්තු
 ශීර්ෂය - 622 ආයුර්වේද දෙපාර්තමේන්තුව
 වැඩි සංඛ්‍යා - 73 දේශීය වෛද්‍ය සේවාවන්
 විෂයාසාහිත - 4 ආයුර්වේද සේවාවන් සහ සංවර්ධන

වැය විෂය	අරමුදල විෂය	වැය විෂය කාණ්ඩය/ මාතෘකාව	2010	2011	2012
			සහය	ඇස්තමේන්තුව	ඇස්තමේන්තුව
			රු:	රු:	රු:
		මූල්‍ය විද්‍යාව	56,687,457	45,000,000	50,000,000
2001	23	මූල්‍ය විද්‍යාව පුනර්ග්‍රහණය හා වැඩි දියුණු කිරීම	20,558,019	7,600,000	8,600,000
2001	24	තොඩනැගිලි	11,002,381	5,000,000	6,200,000
		තොඩනැගිලි	9,555,638	2,600,000	2,400,000
2101	24	ස්ථාවර වත්කම් ඇස්තමේන්තු කිරීම	36,129,438	37,400,000	41,400,000
2102	23	වාහන	646,240		4,000,000
2102	24	ගෘහ භාණ්ඩ හා කාර්යාල උපකරණ			800,000
2104	24	ගෘහ භාණ්ඩ හා කාර්යාල උපකරණ	1,844,836	2,100,000	1,200,000
		තොඩනැගිලි	32,861,571	35,300,000	32,400,000
		තොඩනැගිලි			3,000,000
2105	23	ඉඩම් හා ඉඩම් වැඩිදියුණු කිරීම්			
2106	24	වෙනත්			
2107	24	ඉදිකිරීම්	776,791		
		විෂයාසාහිත මුළු මිලදුම්	165,523,613	172,127,000	173,889,000

	2010 සහය	2011 ඇස්තමේන්තුව	2012 ඇස්තමේන්තුව
	රු:	රු:	රු:
මූල්‍ය සංරචක	165,523,613	172,127,000	173,889,000
විකට්‍ය පුනර්ග්‍රහණය			
සමාජ සහ අරමුදල විශේෂ නිති සේවා විද්‍යාව	165,523,613	172,127,000	173,889,000

විෂයාසාහිත ක්‍රියාත්මක කිරීමේ කිසිදු ක්‍රියාත්මක සේවක මණ්ඩල සාරාංශය

කණ්ඩය	2010 සහය	2011 ඇස්තමේන්තුව	2012 ඇස්තමේන්තුව
කාණ්ඩය ඒ - ස්ථිර	69	68	65
කාණ්ඩය බී - ස්ථිර	2	1	
- අනියම් / පාවකාලීන			
කාණ්ඩය සී - ස්ථිර	50	46	18
- අනියම් / පාවකාලීන			
කාණ්ඩය ඩී - ස්ථිර	163	159	156
- අනියම් / පාවකාලීන			
එකතුව - ස්ථිර	284	274	239
- අනියම් / පාවකාලීන			
එකතුව	284	274	239

2012 - අගවැරද ඇස්තමේන්තු
 ශීර්ෂය - 622 ආයුර්වේද දෙපාර්තමේන්තුව
 වැඩි සටහන - 73 දේශීය වෛද්‍ය සේවාවන්
 ව්‍යාපෘතිය - 5 රෝගීන් රැකබලා ගැනීම

වැරද විෂයය	ඇමුණු විෂයය	වැරද විෂයය කාණ්ඩය/ මාසාකාච	2010	2011	2012
			සහන	ඇස්තමේන්තුව	ඇස්තමේන්තුව
			රු:	රු:	රු:
		සුඛරාවර්තන විදුලි	9,433,299	10,099,000	29,903,000
		සෞඛ්‍යසේවක සවිනිසි	761,983	3,949,000	19,463,000
1001	22	වැටුප් හා වේතන	562,846	3,156,000	14,563,000
1002	22	අතිකාල හා නිවාඩු දින වැටුප්	74,543	100,000	100,000
1003	22	(i) ජීවන විදුලි දීමනා	124,594	693,000	4,002,000
		(ii) වෙනත් දීමනා			728,000
1006	22	දේපළ ණය සොදි			70,000
		අමන් විදුලි	390,575	300,000	1,900,000
1101	22	දේශීය	390,575	300,000	1,900,000
		සැපයීම්	5,953,941	4,590,000	4,650,000
1201	22	ලිපිද්වාර හා කාර්යාලීය සාරහෝගිත ද්‍රව්‍ය	160,966	150,000	200,000
1202	22	ඉන්ධන හා ලිහිසි තෙල්	199,944	200,000	200,000
1203	22	නිල ඇඳුම්	18,100	30,000	25,000
1205	22	වෛද්‍ය සැපයීම්	5,375,000	4,100,000	4,100,000
1206	22	ගන්ද්‍රෝපකරණ හා විදුලි උපකරණ			25,000
1207	22	වෙනත්	199,931	110,000	100,000
		නඩත්තු විදුලි	755,912	50,000	50,000
1303	22	තොඩනැගිලි සහ සවිනිසි	755,912	50,000	50,000
		නිවිසුම්ගත සේවා	131,992	185,000	290,000
1401	22	ප්‍රවාහන	62,200	100,000	200,000
1402	22	විදුලි සංදේශ සේවා	19,711	25,000	25,000
1403	22	තැපැල් ගාස්තු	4,750	5,000	10,000
1404	22	විදුලිගත හා පලග	23,731	25,000	25,000
1407	22	වෙනත්	21,600	30,000	30,000
		මාරු කිරීම්	-	-	1,000,000
1503	22	රාජ්‍ය ආයතන වලට මාරුකිරීම්			1,000,000
		වෙනත් සුඛරාවර්තන විදුලි	1,438,896	1,025,000	2,550,000
1903	22	නිවාඩු කාලීන දුම්රිය බලපත්‍ර	23,750	25,000	50,000
1905	22	වෙනත්	1,415,146	1,000,000	2,500,000

	2010	2011	2012
	සහය රු:	ඇස්තමේන්තුව රු:	ඇස්තමේන්තුව රු:
මුද්‍රා කරණය	9,433,299	10,099,000	29,903,000
විසර්ජන ප්‍රඥප්තිය සමාජ සහා අරමුදල විෂේෂ නීති සේවා විභදම්	9,433,299	10,099,000	29,903,000

ව්‍යාපෘතිය ක්‍රියාත්මක කිරීමේ නිදහස් කෙටිකම්මලය සාරාංශය

කාර්යය	2010 සහය	2011 ඇස්තමේන්තුව	2012 ඇස්තමේන්තුව
කාර්යය ඊ - ස්ථිර		8	28
කාර්යය බී - ස්ථිර - අනියම් / නාවකාලීය			
කාර්යය සී - ස්ථිර	10		26
- අනියම් / නාවකාලීය			
කාර්යය ඩී - ස්ථිර	12	3	3
- අනියම් / නාවකාලීය			
එකතුව - ස්ථිර	22	11	57
- අනියම් / නාවකාලීය	-	-	-
එකතුව	22	11	57

2012 - අයවැය ඇස්තමේන්තු

ශීර්ෂය - 623 - පළාත් පරිවාහන හා මාර්ග සේවා දෙපාර්තමේන්තුව

මෙහෙවර

සමාජ සම්මතයට පටහැනිව ක්‍රියාත්මක කරන්නාවූ විශේෂය කිරීමත්, පවුල් සංස්ථාව තුළ පැවතිය යුතු අන්‍යෝන්‍ය සම්බන්ධතාවය වර්ධනය කිරීමත් සමඟ ලබුණේ සමස්ත වර්ධනයට අවශ්‍ය පසුබිම උතුරු මැද පළාත තුළ ඇති කිරීම.

ප්‍රධාන කාර්යයන්

- * බාල අපවාර වරදකරුවන්, අනාථ අත්තල අභ්‍යන්තර හා අභ්‍යන්තරව මුහුණ පෑ ළමයින්ට පිහිටවීම සඳහා නීතිරීති ක්‍රියාත්මක කිරීම, අධිකරණයට සහාය වීම හා/හෝ සාදුටම එම නීති ක්‍රියාවේ යෙදවීම.
- * පාලන අතික්‍රාන්ති දරුවන් යහමකට ගැනීම.
- * උතුරු මැද පළාත් මාර්ග සේවා අරමුදල් ප්‍රඥප්තිය ක්‍රියාත්මක කිරීම.
- * ළමා සුභසාධනයේ නිරත රාජ්‍ය නොවන ආයතන වල පහසුකම් සැපයීම සහ අධීක්ෂණය.
- * දරුවන්ගේ ජීවිත බිඳවැටීම් වළක්වාලීම.
- * දෙමාපිය රැකවරණ අහිමි දරුවන් සඳහා සුරක්ෂිත පරිසරයක් ගොඩනැගීම.
- * හිංසනයට ලක්වීමේ අවකාශය ඇති දරුවන් සඳහා ගැනීම සහ ඔවුන්ට රැකවරණය සැලසීම.
- * අධිකරණය මගින් යොමු කරන වැඩිහිටි, තරුණ සහ බාල වරදකරුවන් පුනරුත්ථාපනය.

ව්‍යාපෘතිය 2 සාමාන්‍ය පරිපාලනය හා ආයතනික සේවා

2012 - අගවූය ඇස්තමේන්තු
 ශීර්ෂය - 623 පරිවහන හා මාර්ග සංරක්ෂණ වැයවැයවිලියුම්

ආදායම් සහ අත්තිකාරම් ගිණුම් සාරාංශය

අයිතමය	2010	2011	2012
	සහය රු:	ඇස්තමේන්තුව රු:	ඇස්තමේන්තුව රු:
රාජ්‍ය නිලධාරීන්ට අත්තිකාරම් ගිණුම්			
විද්‍යමෙහි උසස්වීම් සීමාව	2,436,586	4,000,000	4,000,000
ලැබීමේ අවම සීමාව	5,011,469	1,800,000	3,200,000
උසස්වීම් සංරක්ෂණ සීමාව	5,766,670	12,848,554	8,766,670

වැඩ සටහන් සහ ව්‍යාපෘති අනුව විභාගිත සාරාංශය

වැඩ සටහන්	වැඩ සටහන්/ ව්‍යාපෘති නාමය	2010	2011	2012
		සහය රු:	ඇස්තමේන්තුව රු:	ඇස්තමේන්තුව රු:
95	සුභරාජ්‍ය විභාග	31,305,377	34,975,000	33,458,000
	සමාජ ආරක්ෂණය	31,305,377	34,975,000	33,458,000
	2. සාමාන්‍ය පරිපාලනය හා ආයතනික සේවා	31,305,377	34,975,000	33,458,000
95	මුලධන විභාග	14,216,076	16,000,000	18,000,000
	සමාජ ආරක්ෂණය	14,216,076	16,000,000	18,000,000
	2. සාමාන්‍ය පරිපාලනය හා ආයතනික සේවා	14,216,076	16,000,000	18,000,000
95	මුලු විභාග	45,521,453	50,975,000	51,458,000
	සමාජ ආරක්ෂණය	45,521,453	50,975,000	51,458,000
	2 සාමාන්‍ය පරිපාලනය හා ආයතනික සේවා	45,521,453	50,975,000	51,458,000

2012 - අපවැය ඇස්තමේන්තු
 කිරීමට - 623 පරිච්ඡේදය හා මූලාර්ථනීති ලෙස පවත්වාගෙන යාම

වැය විෂයය කාණ්ඩය වෙනුවෙන් වියදම් සාරාංශය

වැය විෂයය කාණ්ඩය	2010	2011	2012
	සහය රු:	ඇස්තමේන්තුව රු:	ඇස්තමේන්තුව රු:
පුනරාවර්ධන වියදම්	31,305,377	34,975,000	33,458,000
පෞද්ගලික පවිනනී	16,820,451	20,485,000	17,458,000
කමන් වියදම්	697,159	1,000,000	1,000,000
සැපයීම්	3,753,750	3,240,000	3,375,000
නඩිත්තු වියදම්	913,412	775,000	1,100,000
නිවැසුම් ගත සේවා	1,957,607	2,115,000	2,365,000
මාරු කිරීම්	6,985,297	7,000,000	7,900,000
වෙනත් පුනරාවර්ධන වියදම්	177,701	360,000	260,000
මූලධන වියදම්	14,216,076	16,000,000	18,000,000
මූලධන වත්කම් පුනරුත්ථාපනය හා වැඩි දියුණු කිරීම	6,177,068	7,100,000	2,500,000
ස්ථාවර වත්කම් අත්පත්කර ගැනීම	3,493,733	-	5,000,000
ප්‍රාග්ධන ප්‍රදානයන්	4,545,275	8,900,000	10,500,000
මුළු වියදම	45,521,453	50,975,000	51,458,000

	2010	2011	2012
	සහය රු:	ඇස්තමේන්තුව රු:	ඇස්තමේන්තුව රු:
මුළු සංඛ්‍යාව	45,521,453	50,975,000	51,458,000
විකට්ටන ප්‍රභවය			
පළාත් සභා අංශුලය	45,521,453	50,975,000	51,458,000

වැඩ සටහන ක්‍රියාත්මක කිරීමේ නියුක්ත සේවක මණ්ඩල සාරාංශය

කණ්ඩය	2010	2011	2012
	සහය	ඇස්තමේන්තුව	ඇස්තමේන්තුව
කාණ්ඩය ඒ - ස්ථිර	1	1	1
කාණ්ඩය බී - ස්ථිර	10	9	9
- අනියම් / කාරිකාලීන			
කාණ්ඩය සී - ස්ථිර	46	39	20
- අනියම් / කාරිකාලීන			
කාණ්ඩය ඩී - ස්ථිර	25	25	31
- අනියම් / කාරිකාලීන			
එකතුව - ස්ථිර	82	74	61
- අනියම් / කාරිකාලීන			
එකතුව	82	74	61

2012 - අගවැය ඇස්තමේන්තු
 ශීර්ෂය - 623 පරිවාහන හා ළමාරක්ෂක දෙපාර්තමේන්තුව
 වැඩි සටහන - 95 සමාජ ආරක්ෂණය
 ව්‍යාපෘතිය - 2 සාමාන්‍ය පරිපාලනය හා ආයතනික සේවා

වැය විෂයය	අංශය	වැය විෂයය කාණ්ඩය/ මාසානාව	2010	2011	2012
			සහ රු:	ඇස්තමේන්තුව රු:	ඇස්තමේන්තුව රු:
		සුභරාධිපත විදුලි	31,303,377	34,975,000	33,458,000
		සෞඛ්‍ය සේවාව	16,820,451	20,485,000	17,458,000
1001	22	වැඩුප හා වේදන	11,826,490	14,123,000	11,603,000
1002	22	අතිශාල හා නිවාඩු දින වැඩුප	848,876	1,200,000	900,000
1003	22	(i) ජවන විදුලි දීමනා	4,069,722	4,662,000	4,282,000
		(ii) වෙනත් දීමනා	17,420	400,000	611,000
1006	22	දේපල ණය පොලී	57,943	100,000	62,000
		සමන් විදුලි	697,159	1,000,000	1,000,000
1101	22	දේශීය	697,159	1,000,000	1,000,000
		ඇපයීම්	3,753,750	3,240,000	3,375,000
1201	22	ලිපිද්‍රව්‍ය හා කාර්යාලීය පාරිභෝගික ද්‍රව්‍ය	561,819	450,000	500,000
1202	22	ඉන්ධන හා ලිඛිත තෙල්	339,665	500,000	500,000
1203	22	නිල ඇඳුම්	73,736	85,000	75,000
1204	22	ආහාර පාන	2,231,336	1,800,000	1,800,000
1205	22	වෛද්‍ය සැපයීම්	62,766	130,000	100,000
1206	22	තන්ප්‍රේමකරණ හා විදුලි උපකරණ	122,655	125,000	200,000
1207	22	වෙනත්	361,773	150,000	200,000
		නඩත්තු විදුලි	913,412	775,000	1,100,000
1301	22	වාහන	441,466	300,000	500,000
1302	22	තන්ප්‍රේමකරණ සහ සවිකිරීම්, උපකරණ	97,632	125,000	200,000
1303	22	ගොඩනැගිලි සහ සවිකිරීම්	233,269	150,000	200,000
1307	22	වෙනත්	141,045	200,000	200,000
		නිවිදුලිකය සේවා	1,957,607	2,115,000	2,365,000
1401	22	ප්‍රවාහන	355,552	375,000	400,000
1402	22	විදුලි සංදේශ සේවා	427,462	400,000	550,000
1403	22	කැමරා කාන්දු	22,216	60,000	60,000
1404	22	විදුලික හා පලය	849,527	1,000,000	1,075,000
1406	22	පළාත් පාලන ආයතනවලට ගෙවිය යුතු වරිපනම් බදු	18,775	30,000	30,000
1407	22	වෙනත්	284,075	250,000	250,000
		මාරු කිරීම්	6,985,297	7,000,000	7,900,000
1503	22	රාජ්‍ය ආයතනවලට මාරුකිරීම්	6,985,297	7,000,000	7,900,000
		වෙනත් සුභරාධිපත විදුලි	177,701	360,000	260,000
1903	22	නිවාඩු කාලීන දුම්රිය බලපත්‍ර	84,180	150,000	150,000
1904	22	රාජ්‍ය භාෂා ප්‍රතිපත්ති ක්‍රියාත්මක කිරීම	8,960	35,000	25,000
1905	22	වෙනත්	78,561	150,000	60,000
1907	22	පුනර්ග	6,000	25,000	25,000

2012 - අගවැය ඇස්තමේන්තු
 ශීර්ෂය - 623 පරිවහන හා මාර්ග සංරක්ෂණ දෙපාර්තමේන්තුව
 වැඩි සවිභාග - 95 සමාජ ආරක්ෂණය
 ව්‍යාපෘතිය - 2 සාමාන්‍ය පරිපාලනය හා ආයතනික සේවා

වැය විෂයය	අරමුදල විෂයය	වැය විෂයය කාණ්ඩය/ මාසාකාරී	2010	2011	2012
			සහ රු:	ඇස්තමේන්තුව රු:	ඇස්තමේන්තුව රු:
		මුලදායක වියදම්	14,216,076	16,000,000	18,000,000
2001	23	මුලදායක වත්කම් පුනරුත්ථාපනය හා වැඩි දියුණු කිරීම	6,177,068	7,100,000	2,500,000
2001	24	තොඩනැගිලි (i) තොඩනැගිලි	6,177,068	6,500,000	2,500,000
2101	23	ස්ථාවර වත්කම් අත්පත් කර ගැනීම්	3,493,733	-	5,000,000
2102	23	වාහන	200,000		
2102	24	ගෘහභාණ්ඩ සහ කාර්යාලීය උපකරණ	294,129		1,000,000
2104	24	තොඩනැගිලි			4,000,000
2105	24	ඉඩම් හා ඉඩම් වැඩිදියුණු කිරීම	1,500,000		
2106	24	වෙනත්	1,499,604		
		ප්‍රාග්ධන ප්‍රදානයන්	4,545,275	8,900,000	10,500,000
2301	23	රාජ්‍ය නොවන ආයතන හා පුද්ගලයින් වෙත ප්‍රාග්ධන ප්‍රදානයන්		400,000	1,000,000
2301	24	(i) රාජ්‍ය නොවන ආයතන හා පුද්ගලයින් වෙත ප්‍රාග්ධන ප්‍රදානයන්	4,545,275	8,500,000	9,500,000
		ව්‍යාපෘතියේ මුළු වියදම්	45,521,453	50,975,000	51,458,000

	2010 සහ රු:	2011 ඇස්තමේන්තුව රු:	2012 ඇස්තමේන්තුව රු:
මුළු කරණය	45,521,453	50,975,000	51,458,000
විසර්ජන ප්‍රඥප්තිය පළාත් සභා අරමුදල විශේෂ නීති සේවා වියදම්	45,521,453	50,975,000	51,458,000

ව්‍යාපෘතිය ක්‍රියාත්මක කිරීමේ නියුක්ත සේවක මණ්ඩල සාරාංශය

තත්වය	2010 සහ	2011 ඇස්තමේන්තුව	2012 ඇස්තමේන්තුව
කාණ්ඩය ඊ - ස්ථිර	1	1	1
කාණ්ඩය ඩී - ස්ථිර	10	9	9
- අනියම් / තාවකාලික			
කාණ්ඩය සී - ස්ථිර	46	39	20
- අනියම් / තාවකාලික			
කාණ්ඩය ඩී - ස්ථිර	25	25	31
- අනියම් / තාවකාලික			
එකතුව - ස්ථිර	82	74	61
- අනියම් / තාවකාලික			
එකතුව	82	74	61

2012 - අයවැය ඇස්තමේන්තු
ශීර්ෂය - 624 - පළාත් සමාජ සේවා දෙපාර්තමේන්තුව

මෙහෙවර

දිළිඳු බරිත් පීඩනයට පත් වූවන්, වැඩිහිටි බව නිසා අසරණ වූවන්, ශාරීරික හා මානසික වශයෙන් ආබාධ සහිත තත්ත්වයට පත් වූවන්, සිය ස්වාමියා අහිමිවීම නිසා අසරණ වූවන්, හදිසි ආපදා වලට ලක් වූවන්, දීර්ඝ කාලීනව සිරගත වූ පුද්ගලයන්ගේ පවුල්, ඒවිධ රෝගාබාධ වලට ගොදුරු වූ පුද්ගලයන්ගේ ජීවිත පවත්වාගෙන යාමට සහ ඔවුන්ගේ අභිවෘද්ධිය උදෙසා ඉටුකළ හැකි ඉහළම මෙහෙවර ඉටුකිරීම අපගේ අපේක්ෂාවයි.

ප්‍රධාන කාර්යයන්

- * මහජනාධාර ගෙවීම.
- * රෝගාධාර ගෙවීම් (තැලිසිමියා, ලාදුරු, වතුගඩු, ස්ෂය රෝග, දියවැඩියාව, අපස්මාරය, පෙනහළු ආසාදන රෝගීන්, සන්ධි රෝග, ශල්‍ය කර්ම වලට ලක් නොකොට ප්‍රතිකාර ලබාගත යුතු රෝග, මාස්පතා නොකඩවා වෛද්‍ය උපදෙස්මත ප්‍රතිකාර ගතයුතු රෝග, රුධිරයේ ආසාත්මිකතා නිසා හට ගන්නා රෝග, අංශාගත රෝග)
- * ශෛල්‍ය කර්ම ආධාර ලබාදීම.
- * ආබාධ සහිත පුද්ගලයන් සඳහා ස්ව-රැකියා ආධාර ලබාදීම.
- * ආබාධ සහිත පුද්ගලයන් සඳහා උපකරණ සැපයීම (අක්ෂි කාට, ඇස්කණ්ණාඩ්, රෝද පුටු, භ්‍රූශිසිකල්, කිහිළිකරු, අත්වාරු, ඉවණ උපකරණ, චිකිත්සා උපකරණ, කාර්ම අත්/පාද)
- * ආබාධ සහිතවූවන්ගේ සංගම් පිහිටුවීම සහ ඔවුන්ව ප්‍රජාවේ තබා පුනරුත්ථාපනය කිරීම.
- * ආබාධ සහිත වූවන් සඳහා වෘත්තීය පුහුණුව ලබාදීම.
- * අසරණ වැඩිහිටියන් නිවාස ගතකර රැකබලා ගැනීම, වැඩිහිටි සංගම්, දිවාසුරැකුම් මධ්‍යස්ථාන ඇතිකිරීම හා දැනුවත් කිරීමේ වැඩසටහන් ක්‍රියාත්මක කිරීම.

- * වැන්දඹු කාන්තාවන් සඳහා වන සංවර්ධන ව්‍යාපෘති ක්‍රියාත්මක කිරීම.
- * මත්ද්‍රව්‍ය නිවාරණ වැඩසටහන් සහ මත් ලෝලීන් පුනරුත්ථාපනයට යොමු කිරීම.
- * විස්තීර්ණ ආපදා සඳහා ආධාර ලබාදීම (වල්අලි හානි, උල්දිය විපත්, නිවෙස් කඩාවැටීම)
- * හදිසි ආපදා සඳහා ආධාර ලබාදීම (සුළි සුළං, ගංවතුර, ප්‍රස්තවිපත්, සුනාමි)
- * ගෘහමූලිකයා දිගුකාලයක් සිරගත වූවන්ගේ පවුල් පුනරුත්ථාපනයට යොමු කිරීම.
- * තුන් නිවුන් දරුවන් සඳහා ආධාර ලබාදීම.
- * විශේෂ ආධාර ලබාදීම.
- * අන්ත දිළිඳු පවුල් වල දරුවන්ගේ අධ්‍යාපනයට සහායවීම (අධ්‍යාපන උපකරණ සැපයීම, ශිෂ්‍යාධාර ලබාදීම, අධ්‍යාපන සම්මන්ත්‍රණ පැවැත්වීම)
- * ඉහත සඳහන් සේවාවන් පුළුල් කිරීම සඳහා අවශ්‍ය භෞතික සම්පත් සංවර්ධනය හා විවිධ ආයතන නඩත්තු කිරීම.
- * උපදේශන සේවාවන් සැපයීම.
- * රාජ්‍ය හා රාජ්‍ය නොවන ආයතන අතර සම්බන්ධීකරණය.

ව්‍යාපෘතිය 2 සාමාන්‍ය පරිපාලනය හා ආයතනික සේවා

2012 - අගවැස ඇස්තමේන්තු
 ශීර්ෂය - 624 සමාජ සේවා දෙපාර්තමේන්තුව

ආදායම් සහ අත්තිකාරම් ගිණුම් සාරාංශය

අයිතමය	2010	2011	2012
	සහය රු:	ඇස්තමේන්තුව රු:	ඇස්තමේන්තුව රු:
රාජ්‍ය කිලිටාර්න්ට අත්තිකාරම් ගිණුම්			
විද්‍යමේති උපරිම සීමාව	3,352,093	4,000,000	4,000,000
ලැබීමේ අවම සීමාව	2,546,896	2,600,000	3,200,000
උපරිම හර සේභ සීමාව	9,952,323	12,029,126	12,152,323

වැඩ සටහන් සහ ව්‍යාපෘති අනුව විද්‍යම් සාරාංශය

වැඩ සටහන්	වැඩ සටහන්/ ව්‍යාපෘති නාමය	2010	2011	2012
		සහය රු:	ඇස්තමේන්තුව රු:	ඇස්තමේන්තුව රු:
95	සුභරාවර්තන විද්‍යම්	130,804,364	162,934,000	184,810,000
	සමාජ ආරක්ෂණය	130,804,364	162,934,000	184,810,000
	2. සාමාන්‍ය පරිපාලනය හා ආයතනික සේවා	130,804,364	162,934,000	184,810,000
95	මුලධන විද්‍යම්	12,974,208	13,000,000	14,000,000
	සමාජ ආරක්ෂණය	12,974,208	13,000,000	14,000,000
	2. සාමාන්‍ය පරිපාලනය හා ආයතනික සේවා	12,974,208	13,000,000	14,000,000
95	මුලු විද්‍යම්	143,778,572	175,934,000	198,810,000
	සමාජ ආරක්ෂණය	143,778,572	175,934,000	198,810,000
	2. සාමාන්‍ය පරිපාලනය හා ආයතනික සේවා	143,778,572	175,934,000	198,810,000

2012 - අගවැසියන්ගේ
 සිරිත - 624 සමාජ සේවා දෙපාර්තමේන්තුව

වැසි විෂයය කාණ්ඩය අනුව වියදම් සාරාංශය

වැසි විෂයය කාණ්ඩය	2010	2011	2012
	සහන රු:	ඇස්තමේන්තුව රු:	ඇස්තමේන්තුව රු:
පුනරාවර්තන වියදම්	130,804,364	162,934,000	184,810,000
සෞඛ්‍යමය සේවාවන්	25,910,143	26,859,000	29,810,000
ගම්පස් වියදම්	1,579,808	1,500,000	1,300,000
සැපයීම	1,217,203	1,525,000	1,350,000
නඩත්තු වියදම්	815,196	1,300,000	1,000,000
සිවිල්ස්වක පන සේවා	1,179,639	1,425,000	1,175,000
මාරු කිරීම්	99,991,215	130,000,000	150,000,000
වෙනත් පුනරාවර්තන වියදම්	111,160	325,000	175,000
මූලධන වියදම්	12,974,208	13,000,000	14,000,000
මූලධන වත්කම් පුනරුත්ථාපනය හා වැඩි දියුණු කිරීම	3,822,294	2,000,000	5,000,000
ස්ථාවර වත්කම් අත්පත්කර ගැනීම	8,154,764	9,800,000	8,300,000
ප්‍රාග්ධන ප්‍රදානයන්	997,150	1,200,000	700,000
මුළු වියදම්	143,778,572	175,934,000	198,810,000

	2010	2011	2012
	සහන රු:	ඇස්තමේන්තුව රු:	ඇස්තමේන්තුව රු:
මූල්‍ය සරණය	143,778,572	175,934,000	198,810,000
විසර්ජන ප්‍රඥප්තිය			
පළාත් සභා අරමුදල	143,778,572	175,934,000	198,810,000

වැඩ සටහන ක්‍රියාත්මක කිරීමේ කිසිදු ක්‍රියා සේවක මණ්ඩල සාරාංශය

කණ්ඩය	2010	2011	2012
	සහන	ඇස්තමේන්තුව	ඇස්තමේන්තුව
කාණ්ඩය ඒ - ස්ථිර	1	1	1
කාණ්ඩය බී - ස්ථිර	2	2	2
- අනියම් / තාවකාලික	-	-	-
කාණ්ඩය සී - ස්ථිර	56	54	55
- අනියම් / තාවකාලික	-	-	-
කාණ්ඩය ඩී - ස්ථිර	41	41	41
- අනියම් / තාවකාලික	-	-	-
එකතුව - ස්ථිර	100	98	99
- අනියම් / තාවකාලික			
එකතුව	100	98	99

2012 - අගවැය ඇස්තමේන්තු
 ශීර්ෂය - 624 සමාජ සේවා දෙපාර්තමේන්තුව
 වැඩි සටහන - 95 සමාජ ආරක්ෂණය
 ව්‍යාපෘතිය - 2 සාමාන්‍ය පරිපාලන සහ ආයතනික සේවා

වැය විෂයය	අංශය	වැය විෂයය කාණ්ඩය/ මාතෘකාව	2010 සහ රු:	2011 ඇස්තමේන්තුව රු:	2012 ඇස්තමේන්තුව රු:
		සුභරාවර්ධන වියදම්	130,804,364	162,934,000	184,810,000
		පොදුකලීය පවිත්‍ර	25,910,143	26,859,000	29,810,000
1001	22	වැටුප් හා වේතන	17,868,211	18,760,000	19,762,000
1002	22	අතිකාල හා නිවාඩු දින වැටුප්	1,521,044	1,500,000	1,550,000
1003	22	(i) ජවන විදුලි දීමනා	6,175,213	6,174,000	6,950,000
		(ii) වෙනත් දීමනා	14,400	25,000	1,138,000
1006	22	දේපල ණය පොලී	331,275	400,000	410,000
		ගමන් වියදම්	1,579,808	1,500,000	1,300,000
1101	22	දේශීය	1,579,808	1,500,000	1,300,000
		සැපයීම්	1,217,203	1,525,000	1,350,000
1201	22	ලිපිද්‍රව්‍ය හා සාරාංශය පාරිභෝගික ද්‍රව්‍ය	379,269	600,000	500,000
1202	22	ඉන්ධන හා ලිහිසි තෙල්	448,357	500,000	500,000
1203	22	නිල ඇඳුම්	94,292	100,000	100,000
1204	22	ආහාර පාන	74,981	100,000	100,000
1206	22	ගන්තෝපකරණ හා විදුලි උපකරණ	125,159	100,000	50,000
1207	22	වෙනත්	95,145	125,000	100,000
		නඩත්තු වියදම්	815,196	1,300,000	1,000,000
1301	22	වාහන	499,043	700,000	600,000
1302	22	ගන්තූ සුලු සහ සවිකිරීම්, උපකරණ	10,921	100,000	100,000
1303	22	කොඩිකැණි සහ සවිකිරීම්	232,394	400,000	200,000
1307	22	වෙනත්	72,838	100,000	100,000
		නිවිසුම් සහ සේවා	1,179,639	1,425,000	1,175,000
1401	22	ප්‍රවාහන	8,000	25,000	25,000
1402	22	විදුලි සංදේශ සේවා	291,673	400,000	400,000
1403	22	පැපර්ස් ගාස්තු	22,404	50,000	50,000
1404	22	විදුලි සහ ජලය	746,600	800,000	600,000
1407	22	වෙනත්	110,962	150,000	100,000
		මාරු කිරීම්	99,991,215	130,000,000	150,000,000
1501	22	සුභ සාධන වැඩ සටහන් මඟින් ගෘහස්ථ මාරු කිරීම්	99,991,215	130,000,000	150,000,000
		වෙනත් සුභරාවර්ධන වියදම්	111,160	325,000	175,000
1903	22	නිවාඩු කාලීන දුර්වල බලපත්‍ර	87,860	100,000	50,000
1904	22	රාජ්‍ය භාෂා ප්‍රතිපත්තිය ක්‍රියාත්මක කිරීම	-	25,000	25,000
1907	22	පුහුණු	23,300	200,000	100,000

2012 - අගවැරද අර්ථසාධක
 කිරීම - 624 සමාජ සේවා දෙපාර්තමේන්තුව
 වැඩි සටහන - 95 සමාජ ආරක්ෂණය
 ව්‍යාපෘතිය - 2 සාමාන්‍ය පරිපාලනය හා ආයතනික සේවා

වැරද විෂයය	ආරම්භක විෂයය	වැරද විෂයය කාණ්ඩය/ මාතෘකාව	2010	2011	2012
			සහ රු:	අර්ථසාධක රු:	අර්ථසාධක රු:
		මුද්‍රණ වියදම්	12,974,208	13,000,000	14,000,000
2001	24	මුද්‍රණ වත්කම් ප්‍රකාශන හා වැඩි දියුණු කිරීම	3,822,294	2,000,000	5,000,000
		ගොඩනැගිලි	449,367	900,000	4,000,000
2003	23	ගොඩනැගිලි	3,372,927	1,000,000	1,000,000
	24	වාහන		100,000	
		ස්ථාවර වත්කම් අත්පත් කර ගැනීම	8,154,764	9,800,000	8,300,000
2101	24	වාහන			200,000
2102	24	සාමාන්‍ය සහ කාර්යාලීය උපකරණ	3,876,255	800,000	1,600,000
2104	24	ගොඩනැගිලි	814,764	4,200,000	3,000,000
2106	24	වෙනත්	3,463,745	4,800,000	3,500,000
		ප්‍රාග්ධන ප්‍රදානයන්	997,150	1,200,000	700,000
2301	24	රාජ්‍ය නොවන ආයතන සහ පුද්ගලයින් වෙත ප්‍රාග්ධන ප්‍රදාන	997,150	1,200,000	700,000
		ව්‍යාපෘතියේ මුළු වියදම්	143,778,572	175,934,000	198,810,000

	2010 සහ රු:	2011 අර්ථසාධක රු:	2012 අර්ථසාධක රු:
මුද්‍රණ සංරචක	143,778,572	175,934,000	198,810,000
විකල්ප ප්‍රභවයන් මුද්‍රණ සහ අරමුදල	143,778,572	175,934,000	198,810,000

ව්‍යාපෘතිය ක්‍රියාත්මක කිරීමේ නිදහස් සේවක මණ්ඩල සාරාංශය

වර්ගය	2010 සහ	2011 අර්ථසාධක	2012 අර්ථසාධක
කාණ්ඩය ඒ - ස්ථිර	1	1	1
කාණ්ඩය ඒ - ස්ථිර	2	2	2
- අනියම් / නාවකාලීන			
කාණ්ඩය ජී - ස්ථිර	56	54	55
- අනියම් / නාවකාලීන			
කාණ්ඩය ඩී - ස්ථිර	41	41	41
- අනියම් / නාවකාලීන			
එකතුව - ස්ථිර	100	98	99
- අනියම් / නාවකාලීන			
එකතුව	100	98	99

2012 - අගවැය ඇස්තමේන්තු
ශීර්ෂය - 629 - පළාත් ක්‍රීඩා කටයුතු දෙපාර්තමේන්තුව

මෙහෙවර

විධිමත් සංවිධාන ව්‍යුහයක් තුළ සියලුම පාර්ශවකරුවන්ගේ දායකත්වයෙන් නවීන භාක්ෂණය හා ප්‍රමිතියෙන් යුත් සම්පත් උපයෝගී කර ගනිමින් පර්යේෂණ හා ඇගයීම් කරමින් උතුරු මැද පළාතේ ක්‍රීඩක ක්‍රීඩිකාවන් විජයග්‍රණයක් සඳහා මෙහෙයවීම අපගේ මෙහෙවරයි.

ප්‍රධාන කාර්යයන්

- * ජාතික මට්ටමේ ජයග්‍රහණ සඳහා ක්‍රීඩක ක්‍රීඩිකාවන් පුහුණු කිරීම.
- * ක්‍රීඩක ක්‍රීඩිකාවන් සඳහා තරඟ අවස්ථා ලබාදීම.
- * පළාත තුළ නිරෝගි ජනතාවක් බිහි කිරීම සඳහා දායකත්වය ලබාදීම.
- * පළාත තුළ මනා ක්‍රීඩා පරිපාලනයක් ඇති කිරීම.
- * ක්‍රීඩා පිටි ඉදිකිරීම

ව්‍යාපෘතිය 2 සාමාන්‍ය පරිපාලනය සහ ආයතනික සේවා

2012 - අගවැරද ඇස්තමේන්තු
 ශීර්ෂක - 629 ක්‍රීඩා කටයුතු දෙපාර්තමේන්තුව

ආදායම් සහ අත්තිකාරම් කිණුම් සාරාංශය

අයිතමය	2010	2011	2012
	සහන රු:	ඇස්තමේන්තුව රු:	ඇස්තමේන්තුව රු:
රාජ්‍ය නිලධාරීන්ට අත්තිකාරම් කිණුම			
විදුලිමේදි උපරිම සීමාව	1,187,454	3,000,000	3,000,000
ලැබීමේ අවම සීමාව	2,434,531	1,500,000	1,300,000
උපරිම හර ජේෂ සීමාව	5,572,201	9,844,278	8,772,201

වැඩ සටහන් සහ ව්‍යාපෘති අනුව විදුලි සාරාංශය

වැඩ සටහන්	වැඩ සටහන්/ ව්‍යාපෘති නාමය	2010	2011	2012
		සහන රු:	ඇස්තමේන්තුව රු:	ඇස්තමේන්තුව රු:
90	සුභරාජ්‍ය විදුලි	18,872,597	25,013,000	27,366,000
	ක්‍රීඩා	18,872,597	25,013,000	27,366,000
	2. සාමාන්‍ය පරිපාලනය හා ආයතනික සේවා	18,872,597	25,013,000	27,366,000
90	මුලදින විදුලි	14,793,702	17,000,000	25,000,000
	ක්‍රීඩා	14,793,702	17,000,000	25,000,000
	2. සාමාන්‍ය පරිපාලනය හා ආයතනික සේවා	14,793,702	17,000,000	25,000,000
90	මුලු විදුලි	33,666,299	42,013,000	52,366,000
	ක්‍රීඩා	33,666,299	42,013,000	52,366,000
	2. සාමාන්‍ය පරිපාලනය හා ආයතනික සේවා	33,666,299	42,013,000	52,366,000

2012 - අගවැස ඇස්තමේන්තු
 ශීර්ෂය - 629 ශ්‍රීධා කටයුතු දෙපාර්තමේන්තුව

වැස විෂයය කාණ්ඩය ඇතුළු විෂයම් පාරා-සය

වැස විෂයය කාණ්ඩය	2010	2011	2012
	සහන	ඇස්තමේන්තුව	ඇස්තමේන්තුව
	රු:	රු:	රු:
පුනරාවර්තන විෂයම්	18,872,597	25,013,000	27,366,000
දොරකලිය පබ්නඩ්	12,854,892	16,888,000	18,623,000
ගමන් විෂයම්	915,199	1,400,000	1,500,000
සැපයීම්	1,254,415	1,865,000	1,971,000
නඩත්තු විෂයම්	281,772	850,000	950,000
නිවිදුම් ගත සේවා	991,726	1,120,000	1,230,000
වෙනත් පුනරාවර්තන විෂයම්	2,574,593	2,890,000	3,092,000
මූලධන විෂයම්	14,793,702	17,000,000	25,000,000
මූලධන වත්කම් පුනරුත්ථාපනය හා වැඩි දියුණු කිරීම	14,593,702	16,300,000	24,400,000
ස්ථාවර වත්කම් අත්පත්කර ගැනීම	200,000	700,000	600,000
මුද්‍ර විෂයම්	33,666,299	42,013,000	52,366,000

	2010	2011	2012
	සහන	ඇස්තමේන්තුව	ඇස්තමේන්තුව
	රු:	රු:	රු:
මූල්‍ය සරණය	33,666,299	42,013,000	52,366,000
විකර්ෂන ප්‍රඥප්තිය			
පළාත් සභා අරමුදල	33,666,299	42,013,000	52,366,000
විශේෂ නිධි සේවා විෂයම්			

වැඩ සටහන හිඟාන්මත කිරීමේ නියුක්ත සේවක මණ්ඩල පාරා-සය

කණ්ඩය	2010	2011	2012
	සහන	ඇස්තමේන්තුව	ඇස්තමේන්තුව
කාණ්ඩය ඊ - ස්ථිර	1	-	1
කාණ්ඩය බී - ස්ථිර	4	-	-
- අනියම් / තාවකාලික			
කාණ්ඩය සී - ස්ථිර	37	60	58
- අනියම් / තාවකාලික			
කාණ්ඩය ඩී - ස්ථිර	4	4	4
- අනියම් / තාවකාලික			
එකතුව - ස්ථිර	46	64	63
- අනියම් / තාවකාලික			
එකතුව	46	64	63

2012 - අධ්‍යයන අරමුදල්
 කිරීම - 629 ක්‍රීඩා සංවිධාන දෙපාර්තමේන්තුව
 වැඩි සටහන - 90 ක්‍රීඩා
 ව්‍යාපෘතිය - 2 සාමාන්‍ය පරිපාලන හා ආයතනික සේවා

වැය විෂය	ක්‍රීඩා වර්ග	වැය විෂය කාණ්ඩය/ මානාකාරි	2010	2011	2012
			සහ	අරමුදල්	අරමුදල්
			රු:	රු:	රු:
සුඛවාදිනක විදුලි			18,872,597	25,013,000	27,366,000
පොදුකලීය පවිනම්			12,854,892	16,888,000	18,623,000
1001	22	වැටුප් හා වේතන	9,212,135	12,006,000	12,742,000
1002	22	අතිකාල හා නිවාඩු දින වැටුප්	424,776	500,000	500,000
1003	22	(i) ජවන විදුලි දීමනා	2,946,350	4,032,000	4,423,000
	22	(ii) වෙනත් දීමනා	21,950	50,000	656,000
1006	22	දේපළ ණය පොලී	249,681	300,000	302,000
කමන් විදුලි			915,199	1,400,000	1,500,000
1101	22	දේශීය	915,199	1,400,000	1,500,000
සැපයීම්			1,254,415	1,865,000	1,971,000
1201	22	ලිපිද්‍රව්‍ය හා කාර්යාලීය පාරිභෝගික උපකරණ	149,700	200,000	226,000
1202	22	ඉන්ධන හා ලිඛිත කෙල්	399,764	450,000	500,000
1203	22	නිල ඇඳුම්	148,860	500,000	600,000
1204	22	ආහාර පාන	492,300	600,000	520,000
1205	22	වෛද්‍ය සැපයීම්	49,181	50,000	60,000
1206	22	රක්තාංශ සහ වැඩිදුරටත් උපකරණ	470	50,000	50,000
1207	22	වෙනත්	14,140	15,000	15,000
කඩිනම විදුලි			281,772	850,000	950,000
1301	22	වාහන	243,506	600,000	800,000
1302	22	රක්තාංශ සහ වැඩිදුරටත් උපකරණ	36,526	50,000	50,000
1303	22	තොටුපොලී සහ සවිකිරීම්	1,740	200,000	100,000
නිවැරදිකරණ සේවා			991,726	1,120,000	1,230,000
1401	22	ප්‍රවාහන	300,000	300,000	400,000
1402	22	විදුලි සංදේශ සේවා	174,159	200,000	225,000
1403	22	තැපැල් ගාස්තු	8,360	20,000	20,000
1404	22	විදුලි සහ ජලය	325,372	340,000	345,000
1405	22	බදු කුලී හා කුලී ගාස්තු	139,525	145,000	180,000
1406	22	පළාත් පාලන ආයතනවලට ගෙවිය යුතු වරිපනම් බදු		15,000	10,000
1407	22	වෙනත්	44,310	100,000	50,000
වෙනත් සුඛවාදිනක විදුලි			2,574,593	2,890,000	3,092,000
1903	22	නිවාඩු කාලීන දීමනා බලපත්‍ර	74,640	87,000	90,000
1904	22	රාජ්‍ය ආර්ථික ප්‍රතිපත්ති ක්‍රියාත්මක කිරීම		3,000	2,000
1905	22	වෙනත්	2,499,953	2,800,000	3,000,000

2012 - අයවැය ඇස්තමේන්තු
 ශීර්ෂය - 629 ක්‍රීඩා කටයුතු දෙපාර්තමේන්තුව
 වැඩි සටහන - 90 ක්‍රීඩා
 ව්‍යාපෘතිය - 2 සාමාන්‍ය පරිපාලනය හා ආයතනික සේවා

වැය විෂයය	අංශය	වැය විෂයය කාණ්ඩය/ මාසානාව	2010 සහය	2011 ඇස්තමේන්තුව	2012 ඇස්තමේන්තුව
			රු:	රු:	රු:
		මූලධන විභාග	14,793,702	17,000,000	25,000,000
		මූලධන වත්කම් පුනරුත්ථාපනය හා වැඩි දියුණු කිරීම	14,593,702	16,300,000	24,400,000
2001	23	කොඩිකැණි	199,692	100,000	50,000
2002	23	තනතුරු සහ සවිකිරීම්, උපකරණ	25,000	50,000	50,000
2003	23	වාහන	35,500	500,000	200,000
2004	23	(i) ක්‍රීඩා පුහුණු සංවිධාන සංවර්ධනය	280,871	300,000	1,000,000
2004	23	(ii) ජාතික හා ජාත්‍යන්තර මට්ටමේ කුසලතා දක්වන	495,295	350,000	1,100,000
2004	23	(iii) ක්‍රීඩා සිටි සංවර්ධනය			5,000,000
2004	24	ක්‍රීඩා කටයුතු	13,557,344	15,000,000	17,000,000
2005	23	ඉදිකිරීම්			
		ස්වාධීන වත්කම් ඇස්තමේන්තු කර ඇති	200,000	700,000	600,000
2101	23	වාහන			
2102	23	තන සාමාන්‍ය සහ සාර්වජික උපකරණ	100,000	300,000	600,000
2103	23	තනතුරු සහ සවිකිරීම්, උපකරණ	100,000	200,000	
2105	23	ඉඩම් හා ඉඩම් වැඩිදියුණු කිරීම්		200,000	
		ව්‍යාපෘතියේ මුළු වියදම්	33,666,299	42,013,000	52,366,000

	2010 සහය	2011 ඇස්තමේන්තුව	2012 ඇස්තමේන්තුව
	රු:	රු:	රු:
මුද්‍රා සහය	33,666,299	42,013,000	52,366,000
විකිරණ ප්‍රදානය			
පළාත් සභා අරමුදල විශේෂ නීති සේවා වියදම්	33,666,299	42,013,000	52,366,000

ව්‍යාපෘතිය ක්‍රියාත්මක කිරීමේ කිතුණු සේවය මණ්ඩල සාරාංශය

කාර්යය	2010 සහය	2011 ඇස්තමේන්තුව	2012 ඇස්තමේන්තුව
කාණ්ඩය ඊ - ස්ථිර	1		1
කාණ්ඩය සී - ස්ථිර	4		
- අනියම් / කාර්යාලීය			
කාණ්ඩය සී - ස්ථිර	37	60	58
- අනියම් / කාර්යාලීය			
කාණ්ඩය සී - ස්ථිර	4	4	4
- අනියම් / කාර්යාලීය			
වසඳුව - ස්ථිර	46	64	63
- අනියම් / කාර්යාලීය			
එකතුව	46	64	63

2012 - අයවැය ඇස්තමේන්තු

ශීර්ෂ - 607 - සමුපකාර, වෙළඳ හා ආහාර, ජෛව කර්මාන්ත, ග්‍රාම සංවර්ධන කර්මාන්ත සහ නිවාස කටයුතු අමාත්‍යාංශය

මෙහෙවර

පළාතේ ජනතාව ස්වකීය සංවර්ධනය සඳහා ග්‍රාමීය පදනමේ සිට බල මුළු ගන්වා නව්‍ය ආකල්ප වෙත නැඹුරු කරමින් පවුල් ඒකකයක ප්‍රමාණවත් නිවසක් අහිමි සියළු ජනතාවට අවම නිවාස අවශ්‍යතාවයක් සපුරා නවීන තාක්ෂණය සමඟ විශිෂ්ට ව්‍යවසායකත්වයකින් යුත් කුඩා හස්ත කර්මාන්ත සහ ජෛවකර්මාන්ත සංස්කෘතියක් ප්‍රමුඛ ආර්ථික ක්‍රියාකාරකම් ලෙස ස්ථාවර කොට අභ්‍යන්තර වෙළඳාම හා ආහාර බෙදාහැරීම සක්‍රීය කර තහවුරු කරමින් ස්වකීය මානව හා භෞතික සංවර්ධනය උදෙසා සමුපකාර ක්‍රම සම්පත් භාවිතා කරන ජනතාවක් පළාත තුළ බිහි කිරීම සඳහා සංවර්ධන ආයතන හා සම්පත් හැසිරවීම හා මෙහෙයවීම.

ප්‍රධාන කාර්යයන්

- * පළාතේ කර්මාන්තකරුවන්ට අවශ්‍ය නව තාක්ෂණ ක්‍රම හා යටිතල පහසුකම් සලසාදීම මගින් කර්මාන්ත ප්‍රවර්ධනයක් ඇති කිරීමට සහාය දීම.
- * අත්යන්ත්‍ර ජෛවකර්ම නිෂ්පාදන දිරිගැන්වීම හා ඒ සඳහා වෙළඳපොළ අවකාශ පුළුල් කිරීමට සහාය වීම.
- * පළාත තුළ ඇති ග්‍රාම සංවර්ධන සමිති ශක්තිමත් කරමින් ග්‍රාමීය ජනතාව නව සංකල්ප මත දැනුම් පවුල් බවට පත්කිරීමට උපකාර වීම.
- * පළාතේ ජනතාවගේ නිවාස අවශ්‍යතා සපුරා ගැනීමට අවශ්‍ය මහ පොත්විම ලබාදීම.
- * සමුපකාර සමිති සංවිධානය, ලියාපදිංචි කිරීම, පවත්වාගෙන යාම හා විගණනය.
- * පවත්නා සමුපකාර සමිති පද්ධතියේ ප්‍රගමනය සඳහා සුදුසු කළමනාකරණ උපාය මාර්ග ක්‍රියාත්මක කිරීම.

- * මූල්‍ය සමුපකාර (ග්‍රාමීය බැංකු, ස.ණ.ස.) උපරිම ඵලදායීත්වයකින් ආර්ථික ක්‍රමයට බද්ධ කිරීම සඳහා කටයුතු කිරීම.
- * ජාතික හා ජාත්‍යන්තර සමුපකාර අත්දැකීම් හුදු අයුරින් ක්‍රියාත්මක කිරීම.
- * පළාත තුළ නව ආහාර නිෂ්පාදන ක්‍රියාවලියක් තහවුරු කිරීම.
- * පළාත් කෘෂි හා කර්මාන්ත නිෂ්පාදන අලෙවිය ප්‍රවර්ධනය.
- * පළාත තුළ ස්ථාපිත ව්‍යාපාර නාමයන් ප්‍රාදේශීය පරිපාලනය මගින් ලියාපදිංචි කිරීමට කටයුතු කිරීම.

අමාත්‍යාංශය යටතේ ඇති ආයතන:

අමාත්‍ය වරයාගේ කාර්යාලය

අමාත්‍යාංශ කාර්යාලය

පළාත් සමුපකාර සංවර්ධන දෙපාර්තමේන්තුව

පළාත් කර්මාන්ත සංවර්ධන දෙපාර්තමේන්තුව

පළාත් ග්‍රාම සංවර්ධන දෙපාර්තමේන්තුව

පළාත් කර්මාන්ත සංවර්ධන අධිකාරිය

අමාත්‍යාංශය යටතේ වන වියදම් පනත සඳහන් ව්‍යාපෘති යටතේ වර්ග කර ඇත.

ව්‍යාපෘති	1	සාමාන්‍ය පරිපාලනය සහ ආයතනික සේවා (අමාත්‍ය වරයාගේ කාර්යාලය)
-----------	---	--

ව්‍යාපෘති	2	සාමාන්‍ය පරිපාලනය සහ ආයතනික සේවා (අමාත්‍යාංශ කාර්යාලය)
-----------	---	--

රුහුණ මැද පළාත් සභාව
අයවැය ඇස්තමේන්තු
2012
අමාත්‍ය-හ විභාගී තාරාංශය

සමුපකාර, වෙළඳ හා ආහාර, සේවකර්මාන්ත, ග්‍රාම සංවර්ධන, කර්මාන්ත සහ නිවාස අමාත්‍යාංශය

කිංචය	වැඩ සටහන්/ ව්‍යාපෘති නාමය	2010	2011	2012
		සහය	ඇස්තමේන්තුව	ඇස්තමේන්තුව
		රු:	රු:	රු:
සහයෝගීතා වියදම්		133,366,524	138,484,000	153,736,000
607	සමුපකාර, වෙළඳ හා ආහාර, සේවකර්මාන්ත, ග්‍රාම සංවර්ධන, කර්මාන්ත සහ නිවාස කටයුතු අමාත්‍යාංශය	26,131,693	29,455,000	30,551,000
616	සමුපකාර දෙපාර්තමේන්තුව	37,080,496	37,900,000	41,922,000
620	කර්මාන්ත සංවර්ධන දෙපාර්තමේන්තුව	50,640,362	50,976,000	57,589,000
621	ග්‍රාම සංවර්ධන දෙපාර්තමේන්තුව	19,513,973	20,153,000	23,674,000
මුද්‍රිත වියදම්		63,124,713	63,550,000	62,000,000
607	සමුපකාර, වෙළඳ හා ආහාර, සේවකර්මාන්ත, ග්‍රාම සංවර්ධන, කර්මාන්ත සහ නිවාස කටයුතු අමාත්‍යාංශය	15,187,597	35,550,000	32,000,000
616	සමුපකාර දෙපාර්තමේන්තුව	4,822,402	6,000,000	6,000,000
620	කර්මාන්ත සංවර්ධන දෙපාර්තමේන්තුව	24,251,525	20,000,000	22,000,000
621	ග්‍රාම සංවර්ධන දෙපාර්තමේන්තුව	18,863,189	2,000,000	2,000,000
මුද්‍ර වියදම්		196,491,237	202,034,000	215,736,000
607	සමුපකාර, වෙළඳ හා ආහාර, සේවකර්මාන්ත, ග්‍රාම සංවර්ධන, කර්මාන්ත සහ නිවාස කටයුතු අමාත්‍යාංශය	41,319,290	65,005,000	62,551,000
616	සමුපකාර දෙපාර්තමේන්තුව	41,902,898	43,900,000	47,922,000
620	කර්මාන්ත සංවර්ධන දෙපාර්තමේන්තුව	74,891,887	70,976,000	79,589,000
621	ග්‍රාම සංවර්ධන දෙපාර්තමේන්තුව	38,377,162	22,153,000	25,674,000

2012 - අගවැරද ඇස්තමේන්තු

ශීර්ෂය - 607 පළාත් සමූපකාර, වෙළඳ හා ආහාර, සේවකර්මාන්ත, ග්‍රාම සංවර්ධන, කර්මාන්ත සහ නිවාස අමාත්‍යාංශය

ආදායම් සහ අත්තිකාරම් ගිණුම් සාරාංශය

අයිතමය	2010	2011	2012
	සහන රු:	ඇස්තමේන්තුව රු:	ඇස්තමේන්තුව රු:
ආදායම්	801,505	800,000	800,000
රාජ්‍ය නිලධාරීන්ට අත්තිකාරම් ගිණුම්			
විදුලි මිටි උපරිම සීමාව	3,225,223	3,000,000	3,000,000
ලැබීමේ අවම සීමාව	2,450,414	1,400,000	1,700,000
උපරිම කර සේව සීමාව	7,595,717	10,030,908	10,495,717

වැඩි සටහන් සහ ව්‍යාපෘති අනුව විදුලි සාරාංශය

වැඩි සටහන්	වැඩි සටහන්/ ව්‍යාපෘති නාමය	2010	2011	2012
		සහන රු:	ඇස්තමේන්තුව රු:	ඇස්තමේන්තුව රු:
3	පුනරාවර්ධන විදුලි	26,131,693	29,455,000	30,551,000
	පළාත් සභා පරිපාලනය	26,131,693	29,455,000	30,551,000
	1. සාමාන්‍ය පරිපාලනය සහ ආයතනික සේවා (අමාත්‍යවරයාගේ කාර්ය මංඩලය)	8,738,208	10,750,000	11,518,000
	2. සාමාන්‍ය පරිපාලනය සහ ආයතනික සේවා (අමාත්‍යාංශ කාර්ය මංඩලය)	17,393,485	18,705,000	19,033,000
3	මූලධන විදුලි	15,187,597	35,550,000	32,000,000
	පළාත් සභා පරිපාලනය	15,187,597	35,550,000	32,000,000
	1. සාමාන්‍ය පරිපාලනය සහ ආයතනික සේවා (අමාත්‍යවරයාගේ කාර්ය මංඩලය)	2,726,583	1,000,000	1,000,000
	2. සාමාන්‍ය පරිපාලනය සහ ආයතනික සේවා (අමාත්‍යාංශ කාර්ය මංඩලය)	12,461,014	34,550,000	31,000,000
3	මුද්‍ර විදුලි	41,319,290	65,005,000	62,551,000
	පළාත් සභා පරිපාලනය	41,319,290	65,005,000	62,551,000
	1. සාමාන්‍ය පරිපාලනය සහ ආයතනික සේවා (අමාත්‍යවරයාගේ කාර්ය මංඩලය)	11,464,791	11,750,000	12,518,000
	2. සාමාන්‍ය පරිපාලනය සහ ආයතනික සේවා (අමාත්‍යාංශ කාර්ය මංඩලය)	29,854,499	53,255,000	50,033,000

2012 - අයවැය ඇස්තමේන්තු

කිරිඟ - 607 පළාත් සමුදාය, වෙළඳ හා ආහාර, සේනකර්මාන්ත, ශ්‍රාමික සංවර්ධන, කර්මාන්ත සහ නිරාය ඇමානාංශය
වැය විෂයය කාණ්ඩය අනුව විඳුම් සාරාංශය

වැය විෂයය කාණ්ඩය	2010	2011	2012
	සහන රු:	ඇස්තමේන්තුව රු:	ඇස්තමේන්තුව රු:
සුනරාවර්ධන විඳුම්	26,131,693	29,453,000	30,551,000
පෞද්ගලික පවිනඩි	16,016,932	19,719,000	20,112,000
ගමන් විඳුම්	888,268	1,000,000	1,000,000
සැපයීම්	3,290,869	2,173,000	2,196,000
නඩිතන විඳුම්	1,593,531	2,335,000	2,660,000
ගිවිසුම් ගත සේවා	3,082,798	3,058,000	3,403,000
ප්‍රදානයන්	1,200,000	1,000,000	1,000,000
වෙනත් සුනරාවර්ධන විඳුම්	59,295	170,000	180,000
මූලධන විඳුම්	15,187,397	35,550,000	32,000,000
මූලධන වත්කම් පුනරුත්ථාපනය හා වැඩි දියුණු කිරීම	3,378,605	1,600,000	1,550,000
ස්ථාවර වත්කම් අත්පත්කර ගැනීම	11,808,992	32,950,000	27,950,000
ප්‍රාග්ධන ප්‍රදානයන්	-	1,000,000	2,500,000
මුළු විඳුම්	41,319,290	65,005,000	62,551,000

	2010	2011	2012
	සහන රු:	ඇස්තමේන්තුව රු:	ඇස්තමේන්තුව රු:
මුළු සංඛ්‍යා	41,319,290	65,005,000	62,551,000
විකර්මන ප්‍රඥප්තිය			
පළාත් සභා අරමුදල	40,557,290	64,219,000	61,765,000
විශේෂ නීති සේවා විඳුම්	762,000	786,000	786,000

වැඩ සටහන ක්‍රියාත්මක කිරීමේ නිලධාරීන් සේවය මාසවල සාරාංශය

කණ්ඩය	2010	2011	2012
	සහන	ඇස්තමේන්තුව	ඇස්තමේන්තුව
කාණ්ඩය ඊ - ස්ථිර	5	5	5
කාණ්ඩය බී - ස්ථිර	1	1	1
- අනියම් / තාවකාලික	3	3	4
කාණ්ඩය සී - ස්ථිර	31	32	26
- අනියම් / තාවකාලික	3	3	3
කාණ්ඩය ඩී - ස්ථිර	8	8	8
- අනියම් / තාවකාලික	4	4	4
එකතුව - ස්ථිර	45	46	40
- අනියම් / තාවකාලික	10	10	11
එකතුව	55	56	51

2012 - අයවැය ඇස්තමේන්තු

ශීර්ෂය - 607 සමුපකාර, වෙළඳ හා ආහාර, සේවකර්මාන්ත, ශ්‍රාම සංවර්ධන, කර්මාන්ත සහ නිවාස අමාත්‍යාංශය

වැඩි සටහන - 3 සමුප සහ පරිපාලනය

ව්‍යාපෘතිය - 1 සාමාන්‍ය පරිපාලන සහ ආයතනික සේවා (අමාත්‍යවරයාගේ කාර්ය මං-විලය)

වැය විෂය	ආමුණු විෂය	වැය විෂය කාණ්ඩය/ මාසාසාව	2010	2011	2012
			සහ	ඇස්තමේන්තුව	ඇස්තමේන්තුව
			රු:	රු:	රු:
		සුනරාවර්ධන වියදම්	8,738,208	10,750,000	11,518,000
		සෞඛ්‍ය සේවාව	3,279,183	5,901,000	6,339,000
1001	22	වැටුප් හා වේතන	2,292,550	2,657,000	2,947,000
1002	22	අතිසාල හා නිවාඩු දීම වැටුප්	395,558	470,000	450,000
1003	22	(i) පවත වියදම් දීමනා	558,075	693,000	773,000
		(ii) වෙනත් දීමනා	33,000	2,081,000	2,169,000
		සමස්ත වියදම්	258,100	300,000	300,000
1101	22	දේශීය	258,100	300,000	300,000
		සැපයීම්	2,315,936	981,000	956,000
1201	22	ලිපිවලට හා කාර්යාලීය පාරිභෝගික ද්‍රව්‍ය	273,414	300,000	300,000
1202	22	ඉන්ධන හා ලිහිසි තෙල්	1,933,490	421,000	421,000
1203	22	නිල ඇඳුම්		10,000	10,000
1204	22	ආහාර පාන	82,531	100,000	100,000
1206	22	දත්තෝපකරණ හා විදුලි උපකරණ		25,000	25,000
1207	22	වෙනත්	26,501	125,000	100,000
		සමස්ත වියදම්	763,465	1,575,000	1,650,000
1301	22	වාහන	612,352	1,075,000	1,200,000
1302	22	දත්ත සහ සවිකිරීම්, උපකරණ	72,827	200,000	150,000
1303	22	ගොඩනැගිලි සහ සවිකිරීම්	55,382	200,000	200,000
1307	22	වෙනත්	22,904	100,000	100,000
		ලිපිවලට හා සේවා	2,121,524	1,953,000	2,223,000
1401	22	ප්‍රවාහන		3,000	3,000
1402	22	විදුලි සංදේශ සේවා	284,064	300,000	350,000
1403	22	පැයුම් ආස්ථාන	10,000	100,000	100,000
1404	22	විදුලි හා පලය	275,024	250,000	350,000
1405	22	බදු කුලී සහ කුලී ආස්ථාන		1,200,000	1,320,000
1407	22	වෙනත්	91,436	100,000	100,000
1408	22	කුලී ආස්ථාන	1,461,000		
		වෙනත් සුනරාවර්ධන වියදම්	-	40,000	50,000
1905	22	වෙනත්		40,000	50,000

2012 - අගවැය ඇස්තමේන්තු

කිරිඡය - 607 පළාත් සමුපකාර, වෙළඳ හා ආහාර, සේවකර්මාන්ත, ශ්‍රාමි සංවර්ධන, කර්මාන්ත සහ කීවාස අමාත්‍යාංශය
 වැඩි සටහන - 3 පළාත් සභා පරිපාලනය
 ව්‍යාපෘතිය - 1 සාමාන්‍ය පරිපාලනය සහ ආයතනික සේවා (අමාත්‍යවරයාගේ කාර්ය මංචලය)

වැය විෂයය	අරමුදල් විෂයය	වැය විෂයය කාණ්ඩය/ මාතෘකාව	2010 සහය රු:	2011 ඇස්තමේන්තුව රු:	2012 ඇස්තමේන්තුව රු:
		මූලධන විද්‍යුතී	2,726,583	1,000,000	1,000,000
2001	23	මූලධන වත්කම් පුනරුත්ථාපනය හා වැඩි දියුණු කිරීම්	2,633,998	600,000	600,000
2003	23	කොඩිනැරඹි වාහන	167,975 2,466,023	300,000	200,000 400,000
2102	23	ස්ථාවර වත්කම් අත්පත් කර ගැනීම්	92,585	400,000	400,000
2103	23	ගෘහ කාණ්ඩ සහ කාර්යාල උපකරණ	49,430	200,000	150,000
2106	23	ධන්‍ය වෙනත්	43,155	100,000	100,000
		ව්‍යාපෘතියේ මුළු විද්‍යුතී	11,464,791	11,750,000	12,518,000

	2010 සහය රු:	2011 ඇස්තමේන්තුව රු:	2012 ඇස්තමේන්තුව රු:
මූල්‍ය කරණය	11,464,791	11,750,000	12,518,000
විකර්මන ප්‍රඥප්තිය පළාත් සභා අරමුදල විශේෂ නීති සේවා විද්‍යුතී	10,702,791 762,000	10,964,000 786,000	11,732,000 786,000

ව්‍යාපෘතියේ ක්‍රියාත්මක කිරීමේ නියුක්ත සේවක මණ්ඩල සාරාංශය

කණ්ඩය	2010 සහය	2011 ඇස්තමේන්තුව	2012 ඇස්තමේන්තුව
කාණ්ඩය ඒ - ස්ථිර	1	1	1
කාණ්ඩය බී - ස්ථිර - අනියම් / තාවකාලික	3	3	4
කාණ්ඩය සී - ස්ථිර - අනියම් / තාවකාලික	3	3	3
කාණ්ඩය ඩී - ස්ථිර - අනියම් / තාවකාලික	4	4	4
එකතුව - ස්ථිර	1	1	1
- අනියම් / තාවකාලික	10	10	11
එකතුව	11	11	12

2012 - අයවැය ඇස්තමේන්තු

කිරිඹේ - 607 පළාත් සමූහකාර, වෙළඳ හා ආහාර, සේනකර්මාන්ත, ග්‍රාම සංවර්ධන, කර්මාන්ත සහ නිවාස අමාත්‍යාංශය
 වැඩි සටහන - 3 පළාත් සභා පරිපාලනය
 විශාසාභිත - 2 සාමාන්‍ය පරිපාලනය සහ ආයතනික සේවා(අමාත්‍යාංශ කාර්ය මං-විලස)

වැය විෂයය	අරමුදල් විෂයය	වැය විෂයය කාණ්ඩය/ මාසානාව	2010	2011	2012
			සත්‍ය රු:	ඇස්තමේන්තුව රු:	ඇස්තමේන්තුව රු:
		සුනරාවර්ධන වියදම්	17,393,485	18,705,000	19,033,000
		වෛද්‍යවේදී සවිනවි	12,737,749	13,818,000	13,773,000
1001	22	වැටුප් හා වෙනත්	9,185,554	10,011,000	9,369,000
1002	22	අතිකාල හා නිවාඩු දින වැටුප්	747,420	710,000	750,000
1003	22	(i) පවසන වියදම් දීමනා	2,671,929	2,835,000	2,739,000
		(ii) වෙනත් දීමනා	48,000	162,000	682,000
1006	22	දේපල ණය පොලී	84,846	100,000	233,000
		තමන් වියදම්	630,168	700,000	700,000
1101	22	දේශීය	630,168	700,000	700,000
		සැපයීම්	974,933	1,192,000	1,240,000
1201	22	ලිපිද්‍රව්‍ය හා කාර්යාලීය පාරිභෝගික ද්‍රව්‍ය	241,803	320,000	320,000
1202	22	ඉන්ධන හා ලිහිස් තෙල්	567,015	650,000	650,000
1203	22	නිල ඇඳුම්	17,438	32,000	30,000
1204	22	ආහාර ධාන්‍ය	36,981	60,000	60,000
1206	22	ගන්වනු ලබන හා විදුලි උපකරණ			50,000
1207	22	වෙනත්	111,696	130,000	130,000
		හාඩ්වේර් වියදම්	830,066	760,000	1,010,000
1301	22	වාහන	747,933	600,000	750,000
1302	22	ගන්වනු ලබන සවිකිරීම්, උපකරණ	46,031	50,000	100,000
1303	22	තොඩනැගිලි සහ සවිකිරීම්	25,348	50,000	100,000
1307	22	වෙනත්	10,754	60,000	60,000
		ශීච්ඤාන සේවා	961,274	1,105,000	1,180,000
1401	22	ප්‍රවාහන		5,000	5,000
1402	22	විදුලි සංදේශ සේවා	326,800	350,000	400,000
1403	22	තැපැල් ගාස්තු	32,520	100,000	100,000
1404	22	විදුලි සහ ජලය	354,367	375,000	400,000
1406	22	පළාත් පාලන ආයතනවලට ගෙවිය යුතු වර්ෂාකීර්ණ බදු	47,930	75,000	75,000
1407	22	වෙනත්	199,657	200,000	200,000
		ප්‍රදානයන්	1,200,000	1,000,000	1,000,000
1601	22	රාජ්‍ය ආයතන වලට ප්‍රදානයන්	1,200,000	1,000,000	1,000,000
		වෙනත් සුනරාවර්ධන වියදම්	59,295	130,000	130,000
1902	22	පාඩු හා සහායක වියදම්		5,000	5,000
1903	22	නිවාඩු කාලීන දීමරය බලපත්‍ර	49,295	60,000	60,000
1904	22	රාජ්‍ය භාෂා ප්‍රතිපත්ති ක්‍රියාත්මක කිරීම		15,000	15,000
1905	22	වෙනත්	10,000	50,000	50,000

2012 - අගවැය ඇස්තමේන්තු

ශීර්ෂය - 607 පළාත් සමුපකාර, වෙළඳ හා ආහාර, සේනකර්මාන්ත, ක්‍රාම සංවර්ධන, කර්මාන්ත සහ නීවාස අමාත්‍යාංශය
 වැඩි සටහන - 3 පළාත් සභා පරිපාලනය
 විෂයාභිත - 2 සාමාන්‍ය පරිපාලනය සහ ආයතනික සේවා(අමාත්‍යාංශ කාර්ය මණ්ඩලය)

වැය විෂයය	අරමුදල විෂයය	වැය විෂයය කාණ්ඩය/ මාතෘකාව	2010	2011	2012
			සහන රු:	ඇස්තමේන්තුව රු:	ඇස්තමේන්තුව රු:
		මූලධන විඳදීම	12,461,014	34,550,000	31,000,000
		මූලධන වත්කම් ප්‍රවර්ධනය සහ වැඩි දියුණු කිරීම	744,607	1,000,000	950,000
2001	23	කොඩිනැතිලි	458,601	400,000	300,000
2003	23	වාහන	286,006	600,000	650,000
		ස්වාධීන වත්කම් අත්පත් කර ගැනීම	11,716,407	32,550,000	27,550,000
2102	23	ගෘහභාණ්ඩ සහ කාර්යාලීය උපකරණ	197,725	300,000	300,000
2103	23	ගන්දු		200,000	200,000
2104	23	කොඩිනැතිලි	149,059	400,000	
2106	23	(i) වෙනත්	277,207	650,000	550,000
	23	(ii) වෙළඳ හා ආහාර	924,071	5,500,000	6,500,000
2106	24	ක්‍රාම සංවර්ධන		20,000,000	15,000,000
2107	24	නීවාස	10,055,345	5,000,000	5,000,000
2107	23	නීවාස	113,000	500,000	
		ප්‍රාග්ධන මාරුකිරීම්		1,000,000	2,500,000
2201	23	රාජ්‍ය ආයතන වලට මාරුකිරීම්		1,000,000	2,500,000
		විෂයාභිත මුළු විඳදීම	29,854,499	53,255,000	50,033,000

	2010 සහන රු:	2011 ඇස්තමේන්තුව රු:	2012 ඇස්තමේන්තුව රු:
මූල්‍ය කරණය	29,854,499	53,255,000	50,033,000
විකර්මන ප්‍රභවයන් පළාත් සභා අරමුදල	29,854,499	53,255,000	50,033,000

විෂයාභිත ක්‍රියාත්මක කිරීමේ කිසිදු සේවක මණ්ඩල සාරාංශය

කණ්ඩ	2010 සහන	2011 ඇස්තමේන්තුව	2012 ඇස්තමේන්තුව
කාණ්ඩය ඒ - ස්ථිර	4	4	4
කාණ්ඩය බී - ස්ථිර	1	1	1
- අනියම් / භාවකාලික			
කාණ්ඩය සී - ස්ථිර	31	32	26
- අනියම් / භාවකාලික			
කාණ්ඩය ඩී - ස්ථිර	8	8	8
- අනියම් / භාවකාලික			
එකතුව - ස්ථිර	44	45	39
- අනියම් / භාවකාලික	-	-	-
එකතුව	44	45	39

2012 - අයවැය ඇස්තමේන්තු
ශීර්ෂ - 616- පළාත් සමුපකාර සංවර්ධන දෙපාර්තමේන්තුව

මෙහෙවර

පළාතේ ප්‍රජාවගේ ආර්ථික සමාජ සංවර්ධනය උදෙසා විවිධ ක්‍රමෝපායන්හි නිරත සමුපකාර සංවිධානයන්ට මාර්ගෝපදේශකත්වය සැපයීම.

ප්‍රධාන කාර්යයන්

- * පළාත වෙනුවෙන් ඒකාබද්ධ සංවර්ධන සැලැස්මක් සකස් කිරීම, එය ක්‍රියාත්මක කිරීම හා ප්‍රගතිය සමාලෝචනය කිරීම.
- * සමුපකාර සමිතිවලට සිය ව්‍යාපාරික කටයුතු කිරීමේදී අවශ්‍ය වන තාක්ෂණ හා කළමනාකරණය පිළිබඳ උපදෙස්දීම හා සමුපකාර සමිති අධීක්ෂණය කිරීම.
- * දුර්වල සමුපකාර සමිති දියුණු කිරීමට අදාළ නව උපාය මාර්ග හඳුන්වාදීම.
- * සාමාජික, සේවක, සොදු ප්‍රජාව, වෙනුවෙන් මානව සම්පත් සංවර්ධන වැඩ සටහන් පැවැත්වීම.
- * සමුපකාර සමිති අතර, සහයෝගීතාවය වර්ධනය කිරීමට අවශ්‍ය පසුපලයන් සකස් කිරීම හා ඒ සඳහා විශේෂ වැඩ සටහන් ක්‍රියාත්මක කිරීම.
- * සමුපකාර ව්‍යාපාරය දියුණු කිරීමට අදාළ වන උපාය මාර්ග හඳුන්වාදීම.
- * විවිධ ආයතන මෙන්ම උතුරු මැද පළාතේ, අත්තර් පළාත් සහ රජයේ විවිධ ආයතන සමඟත්, ජාතික හා ජාත්‍යන්තර සමුපකාර සංවිධාන සමඟත්, සම්බන්ධීකරණ කටයුතු සිදු කිරීම.
- * පරිසර සංරක්ෂණ කටයුතු ඇතුළු ග්‍රාමීය සංවර්ධන වැඩ සටහන් හඳුන්වාදීම.
- * සමුපකාර සමිති මාර්ගයෙන් පළාතේ සංවර්ධනයට අදාළ වන විවිධ කාර්යයන් කරවීම.

2012 - අගවැය ඇස්තමේන්තු
 ශීර්ෂය - 616 සමුපකාර සංවර්ධන දෙපාර්තමේන්තුව

ආදායම් සහ අත්තිකාරම් ගිණුම් පාරාංශය

අයිතමය	2010	2011	2012
	සහය රු:	ඇස්තමේන්තුව රු:	ඇස්තමේන්තුව රු:
රාජ්‍ය ක්ෂේත්‍රයේ අත්තිකාරම් ගිණුම්			
විදුලිබල උපරිම සීමාව	5,741,037	5,000,000	5,000,000
ලැබීමේ අවම සීමාව	6,299,569	4,000,000	3,300,000
උපරිම හර ජනම සීමාව	16,081,123	19,121,655	19,781,123

වැඩි සටහන් සහ ව්‍යාපෘති අනුව විදුලි පාරාංශය

වැඩි සටහන්	වැඩි සටහන්/ ව්‍යාපෘති නාමය	2010	2011	2012
		සහය රු:	ඇස්තමේන්තුව රු:	ඇස්තමේන්තුව රු:
53	සුභරාවර්තන විදුලි	37,080,496	37,900,000	41,922,000
	සමුපකාර සංවර්ධනය	37,080,496	37,900,000	41,922,000
	2. සාමාන්‍ය පරිපාලනය හා ආයතනික සේවා	37,080,496	37,900,000	41,922,000
53	මුලධන විදුලි	4,822,402	6,000,000	6,000,000
	සමුපකාර සංවර්ධනය	4,822,402	6,000,000	6,000,000
	2. සාමාන්‍ය පරිපාලනය හා ආයතනික සේවා	4,822,402	6,000,000	6,000,000
53	මුලු විදුලි	41,902,898	43,900,000	47,922,000
	සමුපකාර සංවර්ධනය	41,902,898	43,900,000	47,922,000
	2. සාමාන්‍ය පරිපාලනය හා ආයතනික සේවා	41,902,898	43,900,000	47,922,000

2012 - අගවැරද ඇස්තමේන්තු
 ශීර්ෂය - 616 සමුපකාර සංවර්ධන දෙපාර්තමේන්තුව

වැය විෂයය කාණ්ඩය අනුව වියදම් සාරාංශය

වැය විෂයය කාණ්ඩය	2010	2011	2012
	සහය රු:	ඇස්තමේන්තුව රු:	ඇස්තමේන්තුව රු:
පුනරාවර්තන වියදම්	37,080,496	37,900,000	41,922,000
පොදුකලීය සේවාවන්	31,214,318	30,560,000	34,422,000
ගමන් වියදම්	2,732,855	3,000,000	3,000,000
සැපයීම්	1,176,857	1,239,000	1,472,000
නඩත්තු වියදම්	873,691	1,200,000	1,250,000
හිඬුම් ගත සේවා	789,295	935,000	730,000
ප්‍රදානයන්	-	300,000	500,000
වෙනත් පුනරාවර්තන වියදම්	293,480	666,000	548,000
මූලධන වියදම්	4,822,402	6,000,000	6,000,000
මූලධන වත්කම් පුනරුත්ථාපනය හා වැඩි දියුණු කිරීම	4,322,702	5,500,000	5,300,000
ස්ථාවර වත්කම් අත්පත්කර ගැනීම	499,700	500,000	700,000
වෙනත් මූලධන වියදම්	-	-	-
මුළු වියදම්	41,902,898	43,900,000	47,922,000

	2010	2011	2012
	සහය රු:	ඇස්තමේන්තුව රු:	ඇස්තමේන්තුව රු:
මූල්‍ය කරණය	41,902,898	43,900,000	47,922,000
විසර්ජන ප්‍රඥප්තිය			
පළාත් සභා අරමුදල	41,902,898	43,900,000	47,922,000

වැඩ සටහන ක්‍රියාත්මක කිරීමේ නියුක්ත සේවක මණ්ඩල සාරාංශය

කණ්ඩය	2010	2011	2012
	සහය	ඇස්තමේන්තුව	ඇස්තමේන්තුව
කාණ්ඩය ඊ - ස්ථිර	3	4	3
කාණ්ඩය බී - ස්ථිර	23	-	3
- අනියම් / භාවකාලීය	-	-	-
කාණ්ඩය සී - ස්ථිර	93	92	94
- අනියම් / භාවකාලීය	-	-	-
කාණ්ඩය ඩී - ස්ථිර	6	5	5
- අනියම් / භාවකාලීය	-	-	-
එකතුව - ස්ථිර	125	101	105
- අනියම් / භාවකාලීය			
එකතුව	125	101	105

2012 - අගවැරද ඇස්තමේන්තු
 ශීර්ෂක - 616 සමූහකාර සංවර්ධන දෙපාර්තමේන්තුව
 වැඩි සටහන - 53 සමූහකාර සංවර්ධන
 ව්‍යාපෘතිය - 2 සාමාන්‍ය පරිපාලන සහ ආයතනික සේවා

වැරදි විෂයය	අංශය	විෂයය	වැරදි විෂයය කාණ්ඩය/ මාසාංකය		
			2010 සමය රු:	2011 ඇස්තමේන්තුව රු:	2012 ඇස්තමේන්තුව රු:
			37,080,496	37,900,000	41,922,000
		සුකරාවර්ධන වියදම්			
		සපාදනමිත පඩිනඩි	31,214,318	30,560,000	34,422,000
1001	22	වැටුප් හා වේතන	23,304,267	22,627,000	24,008,000
1002	22	අතිකාල හා නිවාඩු දීම වැටුප්	988,088	1,000,000	1,000,000
1003	22	(i) ජවන වියදම් දීමනා	6,443,201	6,363,000	7,372,000
		(ii) වෙනත් දීමනා	336,262	270,000	1,816,000
1006	22	දේපළ ණය පොලී	142,500	300,000	226,000
		තමන් වියදම්	2,732,855	3,000,000	3,000,000
1101	22	දේශීය	2,732,855	3,000,000	3,000,000
		සැපයීම්	1,176,857	1,239,000	1,472,000
1201	22	ලිපිද්වාර හා කාර්යාලීය පාරිභෝගික ද්‍රව්‍ය	432,229	500,000	550,000
1202	22	ඉන්ධන හා ලිහිසි තෙල්	544,018	550,000	650,000
1203	22	නිල ඇඳුම්	10,000	10,000	12,000
1204	22	ආහාර පාන	28,228	20,000	30,000
1206	22	ගන්වනු ලබන සේවා හා විදුලි උපකරණ	64,655	80,000	80,000
1207	22	වෙනත්	97,727	79,000	150,000
		නඩිගනු වියදම්	873,691	1,200,000	1,250,000
1301	22	වාහන	773,893	800,000	600,000
1302	22	ගන්වනු සුදුසු සහ සවිකිරීම්, උපකරණ	68,908	100,000	130,000
1303	22	ගොඩනැගිලි සහ සවිකිරීම්		300,000	500,000
1307	22	වෙනත්	30,890		20,000
		නිවැසිමය සේවා	789,295	935,000	730,000
1401	22	ප්‍රවාහන		20,000	10,000
1402	22	විදුලි සංදේශ සේවා	304,037	285,000	350,000
1403	22	කැපුම් කාඩ්ද	12,725	20,000	10,000
1404	22	විදුලි සහ ජලය	115,188	200,000	200,000
1405	22	බදු කුලී සහ කුලී කාඩ්ද	68,975	395,000	70,000
1406	22	පළාත් පාලන ආයතනවලට ගෙවිය යුතු වරපතම් බදු	4,753	15,000	15,000
1407	22	වෙනත්	283,617		75,000
		ප්‍රදානයන්	-	300,000	500,000
1601	22	රාජ්‍ය ආයතන වලට කරන ප්‍රදානයන්		300,000	500,000
		වෙනත් සුකරාවර්ධන වියදම්	293,480	666,000	548,000
1903	22	නිවාඩු කාලීන දුර්වල බලපත්‍ර	262,850	250,000	250,000
1904	22	රාජ්‍ය භාෂා ප්‍රතිපත්ති ක්‍රියාත්මක කිරීම	14,280	20,000	30,000
1905	22	වෙනත්	16,350		50,000
1907	22	පුහුණු		396,000	218,000

2012 - අගවැය ඇස්තමේන්තු
 ශීර්ෂය - 616 සමූපකාර සංවර්ධන දෙපාර්තමේන්තුව
 වැඩි සටහන - 53 සමූපකාර සංවර්ධන
 විනාසාදීය - 2 සාමාන්‍ය පරිපාලන සහ ආයතනික සේවා

වැය විෂයය	ආශ්‍රිත වර්ෂය	වැය විෂයය කාණ්ඩය/ මාසාකාරී	2010	2011	2012
			සහන රු:	ඇස්තමේන්තුව රු:	ඇස්තමේන්තුව රු:
		මූලධන විද්‍යුම	4,822,402	6,000,000	6,000,000
		මූලධන වත්කම් පුනරුත්ථාපනය හා වැඩි දියුණු කිරීම	4,322,702	5,500,000	5,300,000
2001	23	ගොඩනැගිලි			300,000
2001	24	ගොඩනැගිලි			2,000,000
2003	23	වාහන		500,000	
2003	24	නවීකරණය			
2003	24	(ii) ගොඩනැගිලි ඉදිකිරීම්	1,881,805	2,000,000	
2004	24	(i) සමූපකාර සංවර්ධන	1,446,550	3,000,000	2,300,000
	24	(ii) පුනුණු හා සංවර්ධන	994,347		700,000
		ස්ථාවර වත්කම් අත්පත් කර ගැනීම	499,700	500,000	700,000
2102	23	ගෘහකාණ්ඩ සහ කාර්යාලීය උපකරණ	499,700	500,000	700,000
		විනාසාදීය මුළු විද්‍යුම	41,902,898	43,900,000	47,922,000

	2010	2011	2012
	සහන රු:	ඇස්තමේන්තුව රු:	ඇස්තමේන්තුව රු:
මූලධන කරණය	41,902,898	43,900,000	47,922,000
විසර්ජන ප්‍රඥප්තිය පළාත් සභා අරමුදල	41,902,898	43,900,000	47,922,000

විනාසාදීය ක්‍රියාත්මක කිරීමේ නිලධාරී සේවය ඔණ්ඩු සාරාංශය

කණ්ඩය	2010	2011	2012
	සහන	ඇස්තමේන්තුව	ඇස්තමේන්තුව
කාණ්ඩය ඒ - ස්ථිර	3	4	3
කාණ්ඩය බී - ස්ථිර	23		3
- අනියම් / භාවකාලීන			
කාණ්ඩය සී - ස්ථිර	93	92	94
- අනියම් / භාවකාලීන			
කාණ්ඩය ඩී - ස්ථිර	6	5	5
- අනියම් / භාවකාලීන			
විකසන - ස්ථිර	125	101	105
- අනියම් / භාවකාලීන			
එකතුව	125	101	105

2012 - අයවැය ඇස්තමේන්තු
ශීර්ෂය - 620 - පළාත් කර්මාන්ත සංවර්ධන දෙපාර්තමේන්තුව

මෙහෙවර

පාරම්පරික කර්මාන්තයන් රැක ගනිමින් නිෂ්පාදනය ජනප්‍රිය කරවන අතර, නව වෙළඳ පොළට පිවිසෙමින් තිරසාර පැවැත්මක් සඳහා රැකියා ධීර්ගීත තරුණ තරුණියන්ට රැකියා අවස්ථාවක් ලබා දෙමින් රටේ සංවර්ධනයට දායකවීම.

ප්‍රධාන කාර්යයන්

- * ජ්‍යෙෂ්ඨ කර්මාන්ත කටයුතු සංවර්ධනය හා පවත්වා ගැනීම
- * කලාත්මක මෝස්තර හඳුන්වා දීම සහ නිෂ්පාදකයින්ට නව තාක්ෂණික ක්‍රම හඳුන්වාදීම
- * ජ්‍යෙෂ්ඨ කර්මාන්ත පුහුණු වැඩසටහන් පැවැත්වීම
- * කුඩා කර්මාන්ත ව්‍යාපෘති සංවර්ධනය කිරීම හා පවත්වා ගැනීම
- * කුඩා කර්මාන්ත ව්‍යාපෘති වල නියුක්ත අයට උපදෙස්, ආධාර සහ සහයෝගය ලබා දීම

ව්‍යාපෘතිය	2	සාමාන්‍ය පරිපාලනය සහ ආයතනික සේවා
ව්‍යාපෘතිය	4	ජ්‍යෙෂ්ඨ කර්මාන්ත කටයුතු
ව්‍යාපෘතිය	5	කුඩා කර්මාන්ත කටයුතු

2012 - අයවැය ඇස්තමේන්තු
 ස්ථරය - 620 කර්මාන්ත සංවර්ධන දෙපාර්තමේන්තුව

ආදායම් සහ ඇස්තිකාරම් ගිණුම් පාරාංශය

අයිතමය	2010	2011	2012
	සහය රු:	ඇස්තමේන්තුව රු:	ඇස්තමේන්තුව රු:
රාජ්‍ය නිලධාරීන්ට ඇස්තිකාරම් ගිණුම්			
විද්‍යමේක් උපරිම සීමාව	5,552,049	6,000,000	6,000,000
ලැබීමේ අවම සීමාව	3,943,867	2,300,000	3,800,000
උපරිම හර සේම සීමාව	10,483,979	16,377,797	16,383,979

වැඩ සටහන් සහ ව්‍යාපෘති අනුව විභාග පාරාංශය

වැඩ සටහන්	වැඩ සටහන්/ ව්‍යාපෘති නාමය	2010	2011	2012
		සහය රු:	ඇස්තමේන්තුව රු:	ඇස්තමේන්තුව රු:
51	සුකරාවර්ධන විභාග	50,640,363	50,976,000	57,589,000
	කර්මාන්ත සංවර්ධන	50,640,363	50,976,000	57,589,000
	2. සාමාන්‍ය පරිපාලනය හා ආයතනික සේවා	13,349,541	13,758,000	14,552,000
	4. සේමකර්ම කටයුතු	28,403,240	27,665,000	31,937,000
	5. කුඩා කර්මාන්ත කටයුතු	8,887,582	9,553,000	11,100,000
51	මුද්‍රකණ විභාග	24,251,525	20,000,000	22,000,000
	කර්මාන්ත සංවර්ධන	24,251,525	20,000,000	22,000,000
	2 සාමාන්‍ය පරිපාලනය හා ආයතනික සේවා	24,251,525	20,000,000	22,000,000
51	මුද්‍ර විභාග	74,891,888	70,976,000	79,589,000
	කර්මාන්ත සංවර්ධන	74,891,888	70,976,000	79,589,000
	2. සාමාන්‍ය පරිපාලනය හා ආයතනික සේවා	37,601,066	33,758,000	36,552,000
	4. සේමකර්ම කටයුතු	28,403,240	27,665,000	31,937,000
	5. කුඩා කර්මාන්ත කටයුතු	8,887,582	9,553,000	11,100,000

2012 - අගවැරද ඇස්තමේන්තු
 ශීර්ෂය - 620 කර්මාන්ත සංවර්ධන දෙපාර්තමේන්තුව

වැය විෂයය කාණ්ඩය අනුව විද්‍යුත් සාරාංශය

වැය විෂයය කාණ්ඩය	2010	2011	2012
	සහන රු:	ඇස්තමේන්තුව රු:	ඇස්තමේන්තුව රු:
පුනරාවර්ධන විද්‍යුත්	50,640,363	50,976,000	57,589,000
සෞඛ්‍යලීය පබ්ලික්	38,457,357	37,720,000	42,620,000
තමන් විද්‍යුත්	1,794,519	1,787,000	1,837,000
සැපයීම්	2,113,196	2,230,000	2,629,000
නඩත්තු විද්‍යුත්	1,879,191	3,146,000	3,244,000
නිවිසුම් ගත සේවා	1,782,422	1,958,000	2,195,000
සහනාධාර	2,458,233	1,796,000	1,796,000
වෙනත් පුනරාවර්ධන විද්‍යුත්	2,155,445	2,339,000	3,268,000
මූලධන විද්‍යුත්	24,251,525	20,000,000	22,000,000
මූලධන වත්කම් පුනරුත්ථාපනය හා වැඩි දියුණු කිරීම	3,000,000	9,500,000	5,000,000
ස්ථාවර වත්කම් අත්පත්කර ගැනීම	7,000,000	10,500,000	17,000,000
ප්‍රාග්ධන ප්‍රදානයන්	14,251,525	-	-
මුළු විද්‍යුත්	74,891,888	70,976,000	79,589,000

	2010	2011	2012
	සහන රු:	ඇස්තමේන්තුව රු:	ඇස්තමේන්තුව රු:
මුළු කර්මය	74,891,888	70,976,000	79,589,000
විසර්ජන ප්‍රඥප්තිය			
පළාත් සභා අරමුදල	74,891,888	70,976,000	79,589,000
විදේශ නීති සේවා විද්‍යුත්			

වැඩ සටහන නිරූපණය කිරීමේ නියුක්ත සේවය මණ්ඩල සාරාංශය

කණ්ඩය	2010	2011	2012
	සහන	ඇස්තමේන්තුව	ඇස්තමේන්තුව
කාණ්ඩය ඒ - ස්ථිර	2	2	1
කාණ්ඩය බී - ස්ථිර	-	6	6
- අනියම් / තාවකාලික	-	-	-
කාණ්ඩය සී - ස්ථිර	101	75	81
- අනියම් / තාවකාලික	-	-	-
කාණ්ඩය ඩී - ස්ථිර	70	67	68
- අනියම් / තාවකාලික	-	-	-
එකතුව - ස්ථිර	173	150	156
- අනියම් / තාවකාලික			
එකතුව	173	150	156

2012 - අගවැය ඇස්තමේන්තු
 ශීර්ෂය - 620 කර්මාන්ත සංවර්ධන දෙපාර්තමේන්තුව
 වැඩි සටහන - 51 කර්මාන්ත සංවර්ධනය
 ව්‍යාපෘතිය - 2 සාමාන්‍ය පරිපාලන හා ආයතනික සේවා

වැය විෂයය	අංශය	වැය විෂයය කාර්යය/ මාසය	2010 සහ රු:	2011 ඇස්තමේන්තුව රු:	2012 ඇස්තමේන්තුව රු:
		සුභරාජ්‍ය විද්‍යාල	13,349,541	13,758,000	14,552,000
		සෞඛ්‍ය සේවාව	10,333,691	10,487,000	11,101,000
1001	22	වැටුප් සහ වෙනත්	7,752,950	7,653,000	7,546,000
1002	22	අතිරේක හා නිවාඩු දින වැටුප්	427,500	470,000	475,000
1003	22	(i) පවත්වාගෙන යාම දීමනා	2,052,000	2,205,000	2,317,000
		(ii) වෙනත් දීමනා	6,775	54,000	513,000
1006	22	දේපල ණය සොලී	94,466	105,000	250,000
		කමන් විද්‍යාල	692,627	572,000	572,000
1101	22	දේශීය	692,627	572,000	572,000
		සැපයීම	588,145	664,000	749,000
1201	22	ලිපිද්‍රව්‍ය හා කාර්යාලීය පාරිභෝගික ද්‍රව්‍ය	71,345	80,000	110,000
1202	22	ඉන්ධන හා ලිඛිත තෙල්	285,000	300,000	350,000
1203	22	නිල ඇඳුම්	13,300	15,000	15,000
1204	22	ආහාර පාන	14,250	15,000	20,000
1205	22	වෛද්‍ය සැපයීම	14,250	15,000	15,000
1206	22	යන්ත්‍රෝපකරණ හා විදුලි උපකරණ	95,000	139,000	139,000
1207	22	වෙනත්	95,000	100,000	100,000
		නඩත්තු විද්‍යාල	836,950	990,000	990,000
1301	22	වාහන	451,250	480,000	480,000
1302	22	යන්ත්‍ර සහ සවිකරණ, උපකරණ	95,000	100,000	100,000
1303	22	ලොකාලීන සහ සවිකරණ	237,500	250,000	250,000
1307	22	වෙනත්	53,200	160,000	160,000
		නිවැසිකරණ සේවා	755,643	828,000	928,000
1401	22	ප්‍රවාහන	47,500	20,000	20,000
1402	22	විදුලි සංදේශ සේවා	185,299	200,000	200,000
1403	22	සැපයීම කාර්යය	1,810	5,000	5,000
1404	22	විදුලි සහ පලය	275,934	350,000	450,000
1405	22	බදු කුලී සහ කුලී ගාස්තු	47,500	50,000	50,000
1406	22	පළාත් පාලන ආයතනවලට ලබාදෙන දුරකථන බදු	7,600	3,000	3,000
1407	22	වෙනත්	190,000	200,000	200,000
		වෙනත් සුභරාජ්‍ය විද්‍යාල	142,485	217,000	212,000
1903	22	නිවාඩු කාලීන දීමනා බලපත්‍ර	42,750	45,000	47,000
1904	22	රාජ්‍ය ආර්ථික ප්‍රවර්ධන කිරීම	26,710	20,000	20,000
1905	22	වෙනත්	73,025	152,000	145,000

2012 - අයවැය ඇස්තමේන්තු
 කිරීම - 620 කර්මාන්ත සංවර්ධන දෙපාර්තමේන්තුව
 වැඩ සටහන - 51 කර්මාන්ත සංවර්ධනය
 ව්‍යාපෘතිය - 2 කාර්මාන්ත සරසාලන හා ආයතනික සේවා

වැය විෂයය	අරමුදල විෂයය	වැය විෂයය කාණ්ඩය/ මාසානාව	2010 සහය රු:	2011 ඇස්තමේන්තුව රු:	2012 ඇස්තමේන්තුව රු:
		මුලදින වියදම්	24,251,525	20,000,000	22,000,000
2001	23	මුලදින වත්කම් පුනරුත්ථාපනය හා වැඩි දියුණු කිරීම	3,000,000	9,500,000	5,000,000
2002	23	ගොඩනැගිලි	2,000,000	5,000,000	3,000,000
2003	23	ගන්නු සුභ සහ සවිකිරීම් උපකරණ	300,000	2,000,000	1,500,000
2004	23	වාහන	700,000	500,000	300,000
		වෙනත් මුලදින වත්කම්		2,000,000	200,000
2101	23	ව්‍යවහාර වත්කම් අත්පත් කර ගැනීම්	7,000,000	10,500,000	17,000,000
2104	23	වාහන	3,000,000		
2104	24	ගොඩනැගිලි (අලෙවි සංකීර්ණය ඉදිකිරීම)	3,000,000		5,000,000
2106	24	ගොඩනැගිලි (අලෙවි සංකීර්ණය ඉදිකිරීම)	1,000,000	500,000	11,000,000
		වෙනත් (කර්මාන්ත සංවර්ධන කටයුතු)		10,000,000	1,000,000
		මුළු වියදම්	14,251,525	-	-
2106	24	වෙනත් (iv) කර්මාන්ත සංවර්ධන	14,251,525		
		ව්‍යාපෘතියේ මුළු වියදම්	37,601,066	33,758,000	36,552,000

	2010 සහය රු:	2011 ඇස්තමේන්තුව රු:	2012 ඇස්තමේන්තුව රු:
මුද්‍රණ සංරචක	37,601,066	33,758,000	36,552,000
විකුණු ප්‍රභූකරණය පළාත් සභා අරමුදල	37,601,066	33,758,000	36,552,000

ව්‍යාපෘතිය ක්‍රියාත්මක කිරීමේ නියුක්ත සේවක මණ්ඩල සාරාංශය

කණ්ඩය	2010 සහය	2011 ඇස්තමේන්තුව	2012 ඇස්තමේන්තුව
කාණ්ඩය ඊ - ස්ථිර	2	2	1
කාණ්ඩය හී - ස්ථිර		6	6
- අනියම් / කාර්යාලික			
කාණ්ඩය සී - ස්ථිර	24	19	17
- අනියම් / කාර්යාලික			
කාණ්ඩය ඩී - ස්ථිර	12	8	9
- අනියම් / කාර්යාලික			
එකතුව - ස්ථිර	38	35	33
- අනියම් / කාර්යාලික			
එකතුව	38	35	33

2012 - අගවැය ඇස්තමේන්තු
 ශීර්ෂය - 620 කර්මාන්ත සංවර්ධන දෙපාර්තමේන්තුව
 වැඩි පරිමාණ - 51 කර්මාන්ත සංවර්ධනය
 ව්‍යාපෘතිය - 4 සේනෙර්මාන්ත කර්මාන්ත

වැය විෂයය	අරමුදල් ප්‍රභේදය	වැය විෂයය කාණ්ඩය/ මාසාකාරී	2010	2011	2012
			සහ රු:	ඇස්තමේන්තුව රු:	ඇස්තමේන්තුව රු:
		සුභරාධර්මය වියදම්	28,403,240	27,665,000	31,937,000
		පොදුකලීය පවිනඩ්	23,085,215	21,765,000	24,937,000
1001	22	වැටුප් හා වේතන	16,574,649	15,546,000	16,733,000
1002	22	අතිකාල හා නිවාඩු දින වැටුප්	429,192	400,000	420,000
1003	22	(i) අවන වියදම් දීමනා	5,796,374	5,796,000	6,879,000
		(ii) වෙනත් දීමනා		23,000	905,000
1005	22	රාජ්‍ය සේවා අර්ථසාධක අරමුදලට දායකත්වය	285,000		
		ගමන් වියදම්	807,500	900,000	950,000
1101	22	දෙශිය	807,500	900,000	950,000
		සැපයීම්	660,615	731,000	1,045,000
1201	22	ලියවිද්‍යා හා කාර්යාලීය පාරිභෝගික ද්‍රව්‍ය	118,750	125,000	250,000
1202	22	ඉන්ධන හා ලිහිසි තෙල්	284,847	300,000	350,000
1203	22	නිල ඇඳුම්	76,000	80,000	80,000
1204	22	ආහාර පාන	66,692	70,000	100,000
1205	22	වෛද්‍ය සැපයීම්	38,000	40,000	40,000
1206	22	යන්ත්‍රෝපකරණ හා විදුලි උපකරණ	47,500	71,000	150,000
1207	22	වෙනත්	28,826	45,000	75,000
		නඩත්තු වියදම්	351,500	1,531,000	1,629,000
1301	22	වාහන	95,000	100,000	100,000
1302	22	යන්ත්‍ර යුග්‍ය සහ සවිකිරීම්, උපකරණ	95,000	100,000	100,000
1303	22	ගොඩනැගිලි සහ සවිකිරීම්	142,500	1,311,000	1,311,000
1307	22	වෙනත්	19,000	20,000	118,000
		නිවිද්‍යුම්කය සේවා	557,217	527,000	664,000
1401	22	ප්‍රවාහන			
1402	22	විදුලි සංදේශ සේවා	95,000	98,000	98,000
1403	22	හැපැල් ගාස්තු		5,000	5,000
1404	22	විදුලිය හා ජලය	419,467	374,000	405,000
1406	22	පළාත් පාලන ආයතනවලට ගෙවිය යුතු වරිපනම් බදු	4,750	6,000	6,000
1407	22	වෙනත්	38,000	44,000	150,000
		සහකාරීන්	1,508,233	700,000	700,000
1704	22	සංවර්ධන සහකාරීන්	1,508,233	700,000	700,000
		වෙනත් සුභරාධර්මය වියදම්	1,432,960	1,511,000	2,012,000
1902	22	පාඩු හා කපාහැරීම්			500,000
1903	22	නිවාඩු කාලීන දුර්වල බලපත්‍ර	7,960	11,000	12,000
1905	22	වෙනත්	1,425,000	1,500,000	1,500,000

2012 - අයවැය ඇස්තමේන්තු
 ශීර්ෂය - 620 කර්මාන්ත සංවර්ධන දෙපාර්තමේන්තුව
 වැඩ සටහන - 51 කර්මාන්ත සංවර්ධනය
 විෂයාභිත - 4 සේනාකර්මාන්ත කටයුතු

	2010 සහ රු:	2011 ඇස්තමේන්තුව රු:	2012 ඇස්තමේන්තුව රු:
මුද්‍රා කරණය	28,403,240	27,665,000	31,937,000
විසර්ජන ප්‍රදානය සමාජ සහ අරමුදල විශේෂ නීති සේවා වියදම්	28,403,240	27,665,000	31,937,000

විෂයාභිත ක්‍රියාත්මක කිරීමේ නිදහස් සේවක මණ්ඩල සාරාංශය

කණ්ඩ	2010 සහ	2011 ඇස්තමේන්තුව	2012 ඇස්තමේන්තුව
සාමාන්‍ය ව - ස්ථිර			
සාමාන්‍ය සී - ස්ථිර - අනියම් / පාලකාලීන			
සාමාන්‍ය සී - ස්ථිර - අනියම් / පාලකාලීන	67	47	52
සාමාන්‍ය සී - ස්ථිර - අනියම් / පාලකාලීන	46	45	46
එකතුව - ස්ථිර	113	92	98
- අනියම් / පාලකාලීන			
එකතුව	113	92	98

2012 - අගවැය ඇස්තමේන්තු
 ශීර්ෂය - 620 කර්මාන්ත සංවර්ධන දෙපාර්තමේන්තුව
 වැඩි පවසන - 51 කර්මාන්ත සංවර්ධනය
 ව්‍යාපෘතිය - 5 කුඩාකර්මාන්ත සංවිධාන

වැය විෂයය	අංශය	වැය විෂයය කාර්යය/ මානාසාධ	2010	2011	2012
			පහත	ඇස්තමේන්තුව	ඇස්තමේන්තුව
			රු:	රු:	රු:
		සුභරාවර්ධන විදුලි	8,887,582	9,553,000	11,100,000
		සෞඛ්‍ය සේවාව	5,038,451	5,468,000	6,582,000
1001	22	වැටුප් හා වේතන	3,720,200	3,804,000	4,390,000
1002	22	අභිකාල හා නිවාඩු දීම වැටුප්	189,651	200,000	200,000
1003	22	(i) සවන විදුලි දීමනා	1,128,600	1,449,000	1,755,000
	22	(ii) වෙනත් දීමනා		15,000	237,000
		ගමන් විදුලි	294,392	315,000	315,000
1101	22	දේශීය	294,392	315,000	315,000
		සැපයීම	864,436	835,000	835,000
1201	22	ලිපිද්‍රව්‍ය හා කාර්යාලීය පාරිභෝගික ද්‍රව්‍ය	118,750	125,000	125,000
1202	22	ඉන්ධන හා ලිපි කෙල්	309,409	250,000	250,000
1203	22	නිල ඇඳුම්	23,750	25,000	25,000
1204	22	ආහාර පාන	33,250	35,000	35,000
1205	22	වෛද්‍ය සැපයීම	27,777	30,000	30,000
1206	22	ගන්තෝපකරණ හා විදුලි උපකරණ	285,000	300,000	300,000
1207	22	වෙනත්	66,500	70,000	70,000
		නඩිත්තු විදුලි	690,741	625,000	625,000
1301	22	වාහන	286,991	200,000	200,000
1302	22	ගන්තූ සහ සවිකිරීම්, උපකරණ	118,750	125,000	125,000
1303	22	කොඩිකැබ්ලි සහ සවිකිරීම්	237,500	250,000	250,000
1307	22	වෙනත්	47,500	50,000	50,000
		නිවැසිකරණ සේවා	469,562	603,000	603,000
1402	22	විදුලි සංදේශ සේවා	39,212	125,000	125,000
1403	22	කැපුම් කාර්යය		25,000	25,000
1404	22	විදුලි හා සලස	356,250	375,000	375,000
1406	22	පළාත් පාලන ආයතනවලට හෙවත් සුදු වරපහම් බදු	7,600	8,000	8,000
1407	22	වෙනත්	66,500	70,000	70,000
		සහකාරියා	950,000	1,096,000	1,096,000
1704	22	සංවර්ධන සහකාරියා	950,000	1,096,000	1,096,000
		වෙනත් සුභරාවර්ධන විදුලි	580,000	611,000	1,044,000
1902	22	පාඩු හා කපාහැරීම්			433,000
1903	22	නිවාඩු කාලීන දුම්රිය බලපත්‍ර	10,000	11,000	11,000
1904	22	රාජ්‍ය භාෂා ප්‍රතිපත්ති ක්‍රියාත්මක කිරීම			
1905	22	වෙනත්	570,000	600,000	600,000

2012 - අපවැසි ඇස්තමේන්තු
 ශීර්ෂය - 620 කර්මාන්ත සංවර්ධන දෙපාර්තමේන්තුව
 වැඩ සටහන - 51 කර්මාන්ත සංවර්ධනය
 ව්‍යාපෘතිය - 5 සුඛා කර්මාන්ත සංවර්ධනය

	2010	2011	2012
	සහන රු:	ඇස්තමේන්තුව රු:	ඇස්තමේන්තුව රු:
මුද්‍රා කර්මය	8,887,582	9,553,000	11,100,000
විකර්මන ප්‍රඥප්තිය සමාජ සහා අරමුදල විශේෂ නීති සේවා වියදම්	8,887,582	9,553,000	11,100,000

ව්‍යාපෘතිය ක්‍රියාත්මක කිරීමේ නිදහස් සේවය මණ්ඩල සාරාංශය

කාර්යය	2010 සහන	2011 ඇස්තමේන්තුව	2012 ඇස්තමේන්තුව
කාර්යය ඒ - ස්ථිර			-
කාර්යය බී - ස්ථිර			-
- අනියම් / තාවකාලික			
කාර්යය සී - ස්ථිර	10	9	12
- අනියම් / තාවකාලික			
කාර්යය ඩී - ස්ථිර	12	14	13
- අනියම් / තාවකාලික			
එකතුව - ස්ථිර	22	23	25
- අනියම් / තාවකාලික			
එකතුව	22	23	25

2012 - අයවැය ඇස්තමේන්තු
ශීර්ෂ 621 - පළාත් ග්‍රාම සංවර්ධන දෙපාර්තමේන්තුව

මෙහෙවර

රාජ්‍ය හා රාජ්‍ය නොවන සමීපත් ඵලදායී හා කර්යක්ෂමව සැලසුම් සහගතව යොදා ගනිමින් දෙපාර්තමේන්තු අතර මනා සම්බන්ධීකරණයක් ඇති කර ආකල්පමය වෙනසක් ඔස්සේ සේව්‍ය සේවක තාක්ෂණ ඉහළ නංවා ආදර්ශමත් කළමනාකරණයක් තුලින් පළාතේ ජනතාවගේ ආර්ථික හා සදාචාරාත්මක සංවර්ධනයක් ඇති කරන රාජ්‍ය ආයතනයක් බවට පත්වීම.

ප්‍රධාන කාර්යයන්

- * ග්‍රාම සංවර්ධන සමීති පිහිටුවීම තුලින් ග්‍රාම සංවර්ධනය සඳහා වූ ග්‍රාමීය සහායකයින් පුහුණු කිරීම.
- * ග්‍රාමීය කාන්තා අභිවෘද්ධි මධ්‍යස්ථාන මගින් ග්‍රාමීය කාන්තාවන්ගේ ශිල්පීය කුසලතා, ආකල්ප වර්ධනය කිරීමත් ඔවුන්ගේ හැකියාවන් ප්‍රදර්ශණය කිරීමට අවස්ථාව සලසා දීම.
- * ග්‍රාම සංවර්ධන සමීති හරහා විවිධ ආදායම් උත්පාදන ව්‍යාපෘති ක්‍රියාත්මක කිරීමට අනුග්‍රහය ලබාදීම හා ස්වයං රැකියා ආරම්භ කිරීම සඳහා පුහුණුව ලබා දීම.
- * රාජ්‍ය නොවන සංවිධාන හා රජයේ විවිධ ව්‍යාපෘති වල අනුග්‍රහය ග්‍රාමීය සංවර්ධනය සඳහා යොදා ගැනීම පිණිස මැදිහත් කරුවෙකු ලෙස කටයුතු කිරීම.

ව්‍යාපෘතිය 2 සාමාන්‍ය පරිපාලනය සහ ආයතනික සේවා

2012 - අගවැය ඇස්තමේන්තු
 ශීර්ෂය - 621 ශ්‍රාම සංවර්ධන දෙපාර්තමේන්තුව

ආදායම් සහ අත්තිකාරම් ගිණුම් සාරාංශය

අධිකමය	2010	2011	2012
	සහය රු:	ඇස්තමේන්තුව රු:	ඇස්තමේන්තුව රු:
රාජ්‍ය නිලධාරීන්ට අත්තිකාරම් ගිණුම්			
විද්‍යමය උපරිම සීමාව	1,863,218	3,500,000	3,500,000
ලැබීමේ අවම සීමාව	2,016,911	1,700,000	2,700,000
උපරිම හර ජේෂ සීමාව	8,810,937	12,648,630	11,410,937

වැඩ සටහන් සහ ව්‍යාපෘති අනුව වියදම් සාරාංශය

වැඩ සටහන්	වැඩ සටහන්/ ව්‍යාපෘති නාමය	2010	2011	2012
		සහය රු:	ඇස්තමේන්තුව රු:	ඇස්තමේන්තුව රු:
60	සුනුවරගම විද්‍යාලය	19,513,973	20,153,000	23,674,000
	ප්‍රජා සංවර්ධනය	19,513,973	20,153,000	23,674,000
	2. සාමාන්‍ය පරිපාලනය හා ආයතනික සේවා	19,513,973	20,153,000	23,674,000
60	මුලතිවු විද්‍යාලය	18,863,189	2,000,000	2,000,000
	ප්‍රජා සංවර්ධනය	18,863,189	2,000,000	2,000,000
	2. සාමාන්‍ය පරිපාලනය හා ආයතනික සේවා	18,863,189	2,000,000	2,000,000
60	මුලු විද්‍යාලය	38,377,162	22,153,000	25,674,000
	ප්‍රජා සංවර්ධනය	38,377,162	22,153,000	25,674,000
	2. සාමාන්‍ය පරිපාලනය හා ආයතනික සේවා	38,377,162	22,153,000	25,674,000

2012 - අධ්‍යයන ඇස්තමේන්තු
 කිරීම - 621 ප්‍රාමි සංවර්ධන දෙපාර්තමේන්තුව

වැය විෂයය කාණ්ඩය අනුව විද්‍යුත් සාරාංශය

වැය විෂයය කාණ්ඩය	2010	2011	2012
	සහය රු:	ඇස්තමේන්තුව රු:	ඇස්තමේන්තුව රු:
පුනරාවර්තන විද්‍යුත්	19,513,973	20,153,000	23,674,000
පොදුගලීය පඩිනඩි	16,071,081	15,778,000	19,074,000
කමන් විද්‍යුත්	1,183,661	1,200,000	1,200,000
යැපරීම්	916,360	1,065,000	1,072,000
කඩස්තු විද්‍යුත්	480,213	620,000	720,000
ගිවිසුම් ගත සේවා	323,076	560,000	610,000
සහනාධාර	438,667	800,000	800,000
වෙනත් පුනරාවර්තන විද්‍යුත්	100,915	130,000	198,000
මූලධන විද්‍යුත්	18,863,189	2,000,000	2,000,000
මූලධන වත්කම් පුනරුත්ථාපනය හා වැඩි දියුණු කිරීම	393,048	600,000	925,000
ස්ථාවර වත්කම් අත්පත්කර ගැනීම	207,848	550,000	225,000
ප්‍රාග්ධන ප්‍රදානයන්	18,262,293	850,000	850,000
මුළු විද්‍යුත්	38,377,162	22,153,000	25,674,000

	2010	2011	2012
	සහය රු:	ඇස්තමේන්තුව රු:	ඇස්තමේන්තුව රු:
මුළු සංඛ්‍යා	38,377,162	22,153,000	25,674,000
විපර්යාස ප්‍රකාශනය			
පළාත් සභා අංමුද්‍රව	38,377,162	22,153,000	25,674,000

වැඩ සටහන ක්‍රියාත්මක කිරීමේ නිදහස්ව සෙවීම මණ්ඩල සාරාංශය

කණ්ඩය	2010	2011	2012
	සහය	ඇස්තමේන්තුව	ඇස්තමේන්තුව
කාණ්ඩය ඒ - ස්ථිර	1	1	1
කාණ්ඩය බී - ස්ථිර	-	-	-
- අනියම් / තාවකාලික			
කාණ්ඩය සී - ස්ථිර	62	50	56
- අනියම් / තාවකාලික			
කාණ්ඩය ඩී - ස්ථිර	4	4	4
- අනියම් / තාවකාලික			
එකතුව - ස්ථිර	67	55	61
- අනියම් / තාවකාලික			
එකතුව	67	55	61

2012 - අගවැය ඇස්තමේන්තු
 ශීර්ෂය - 621 ශ්‍රාමී සංවර්ධන දෙපාර්තමේන්තුව
 වැඩි පවසන - 60 ප්‍රජා සංවර්ධනය
 ව්‍යාපෘතිය - 2 සාමාන්‍ය පරිපාලනය හා ආයතනික සේවා

වැය විෂයය	ඇමුණුම ප්‍රභේදය	වැය විෂයය කාණ්ඩය/ මානාකාරී	2010	2011	2012
			සහය රු:	ඇස්තමේන්තුව රු:	ඇස්තමේන්තුව රු:
		පුනරාවර්ධනය වියදම්	19,513,973	20,153,000	23,674,000
		සෞඳ්‍යමූලික සහිතව	16,071,081	15,778,000	19,074,000
1001	22	වැටුප් හා වේතන	11,765,615	11,488,000	13,189,000
1002	22	අතිකාල හා නිවාඩු දින වැටුප්	435,200	415,000	450,000
1003	22	(i) ජවන වියදම් දීමනා	3,502,625	3,465,000	4,282,000
		(ii) වෙනත් දීමනා	33,150	60,000	761,000
1006	22	දේපළ ණය සොලී	334,491	350,000	392,000
		ගෙවීම් වියදම්	1,183,661	1,200,000	1,200,000
1101	22	දේශීය	1,183,661	1,200,000	1,200,000
		සැපයීම්	916,360	1,065,000	1,072,000
1201	22	ලිපිද්‍රව්‍ය හා කාර්යාලීය පාරිභෝගික ද්‍රව්‍ය	373,947	400,000	400,000
1202	22	ඉන්ධන හා ලිපිපි පෙළ	462,092	500,000	500,000
1203	22	නිල ඇඳුම්	7,600	10,000	12,000
1204	22	ආහාර සහ	22,794	25,000	30,000
1206	22	සන්නිවේදන සහ වැඩිදුරටත් උපකරණ	33,725	100,000	100,000
1207	22	වෙනත්	16,202	30,000	30,000
		නඩිත්තු වියදම්	480,213	620,000	720,000
1301	22	වාසන	379,964	400,000	500,000
1302	22	ගන්දු සුදුසු සහ සවිකිරීම්, උපකරණ	82,654	100,000	100,000
1303	22	තොටුකැවිලි සහ සවිකිරීම්	6,700	100,000	100,000
1307	22	වෙනත්	10,895	20,000	20,000
		සීමිත මුදලක් සේවා	323,076	560,000	610,000
1401	22	ප්‍රධානත	26,000	30,000	30,000
1402	22	විදුලි සංදේශ සේවා	132,819	200,000	200,000
1403	22	කැපුම් කාන්ත	6,495	20,000	20,000
1404	22	විදුලි සංදේශ හා ජලය	152,669	250,000	300,000
1406	22	සමාජ සාලන ආයතනවලට ගෙවනු ලබන වර්ෂාවේ හා බදු		10,000	10,000
1407	22	වෙනත්	5,093	50,000	50,000
		සහනාධාර	438,667	800,000	800,000
1703	22	මූල්‍ය සහනාධාර	438,107	500,000	500,000
1704	22	සංවර්ධන සහනාධාර	560	300,000	300,000
		වෙනත් පුනරාවර්ධනය වියදම්	100,915	130,000	198,000
1903	22	නිවාඩු කාලීන දුම්රිය බලපත්‍ර	68,830	75,000	75,000
1904	22	රාජ්‍ය භාෂා ප්‍රවේශනීය ක්‍රියාත්මක කිරීම	13,360	25,000	25,000
1905	22	වෙනත්	18,725	30,000	30,000
1907	22	සුඛවේදන			68,000

2012 - අගවැය ඇස්තමේන්තු
 ශීර්ෂය - 621 ශ්‍රාමි සංවර්ධන දෙපාර්තමේන්තුව
 වැඩ සටහන - 60 ප්‍රජා සංවර්ධනය
 ව්‍යාපෘතිය - 2 සාමාන්‍ය පරිපාලනය හා ආයතනික සේවා

වැය විෂයය	අරමුදල් විෂයය	වැය විෂයය කාණ්ඩය/ මාසාකාරී	2010	2011	2012
			සහන	ඇස්තමේන්තුව	ඇස්තමේන්තුව
			රු:	රු:	රු:
		මූල්‍ය විද්‍යා	18,863,189	2,000,000	2,000,000
2001	23	මූල්‍ය විද්‍යා පුනරුත්ථාපනය හා වැඩි දියුණු කිරීම	393,048	600,000	925,000
2003	23	ගොඩනැගිලි	393,048	100,000	650,000
		වාහන		500,000	275,000
2102	23	ස්වාධීන විකේෂණ අත්පත් කර ගැනීම	207,848	550,000	225,000
2103	23	සාහකාරීත්ව සහ සාර්වජික උපකරණ		150,000	75,000
2105	23	දත්ත	106,580	250,000	150,000
2106	23	ඉඩම් හා ඉඩම් වැඩිදියුණු කිරීම්	16,000	150,000	
		වෙනත්	85,268		
		ප්‍රාග්ධන ප්‍රදානයන්	18,262,293	850,000	850,000
2301	23	රාජ්‍ය නොවන ආයතන සහ පුද්ගලයින් වෙත ප්‍රාග්ධන ප්‍රදානයන්	395,833	850,000	850,000
2301	24	ඇතැම් නිවහන, ගම්දොර අයිත වැඩසටහන, සමාජ සවිකරණය හා වාණිජ පුහුණුව	17,866,460		
		ව්‍යාපෘතියේ මුළු වියදම්	38,377,162	22,153,000	25,674,000

	2010	2011	2012
	සහන	ඇස්තමේන්තුව	ඇස්තමේන්තුව
	රු:	රු:	රු:
මුළු සමස්ත	38,377,162	22,153,000	25,674,000
විකර්ෂන ප්‍රභූතිය			
පළාත් සභා අරමුදල	38,377,162	22,153,000	25,674,000
විශේෂ නිති සේවා වියදම්			

ව්‍යාපෘතියේ ක්‍රියාත්මක කිරීමේ නිදහස් සේවක මණ්ඩල සාරාංශය

කණ්ඩය	2010	2011	2012
	සහන	ඇස්තමේන්තුව	ඇස්තමේන්තුව
කාණ්ඩය ඊ - ස්ථිර	1	1	1
කාණ්ඩය කී - ස්ථිර			
- අනියම් / භාවිතාලිය			
කාණ්ඩය සී - ස්ථිර	62	50	56
- අනියම් / භාවිතාලිය			
කාණ්ඩය ඩී - ස්ථිර	4	4	4
- අනියම් / භාවිතාලිය			
එකතුව - ස්ථිර	67	55	61
- අනියම් / භාවිතාලිය			
එකතුව	67	55	61

2012 - අයවැය ඇස්තමේන්තු

ශීර්ෂය - 608 - ශ්‍රාමීය යටිතල පහසුකම්, පළාත් මාර්ග සංවර්ධන, විදුලිබල සහ ධීවර කටයුතු අමාත්‍යාංශය

මෙහෙවර

රාජ්‍ය හා රාජ්‍ය නොවන සම්පත් ඵලදායීව, කාර්යක්ෂමව සහ සැලසුම් සහභාගව යොදා ගනිමින් සම්බන්ධිත ආයතන අතර මනා සම්බන්ධීකරණයක් ඇතිකර ආකල්පමය වෙනසක් ඔස්සේ සේව්‍ය සේවක තාක්ෂණ ඉහළ නංවා ආදර්ශමත් කළමනාකරණයක් තුළින් පළාතේ ජනතාවගේ ආර්ථිකමය, සඳාචාරාත්මක සංවර්ධනයක් ඇති කිරීම.

ප්‍රධාන කාර්යයන්

- පළාතේ ගම්මාන වල හැකි සෑම යටිතල පහසුකමක්ම ලබාදීම තුළින් ජනතාව තෘප්තිමත් කිරීම.
- ශ්‍රාමීය විදුලි සම්පාදන යෝජනා ක්‍රම හඳුනාගැනීම හා ක්‍රියාත්මක කිරීම.
- විදුලි මාර්ග ආරක්ෂණය සඳහා වැඩපිළිවෙල හඳුනාගැනීම හා ජනතාව රට යොමු කිරීම.
- විදුලි අරපිරිමැස්ම සඳහා උපාය මාර්ග හඳුන්වාදීම හා අනුබලදීම.
- පළාතේ මාර්ග, පසුගාමී මාර්ග, මහවැලි මාර්ග ඇතුළු මාර්ග ඇතුළු මාර්ග පද්ධතිය නවීකරණය කිරීම, පුනරුත්ථාපනය හා නඩත්තු කටයුතු පවත්වාගෙන යාම.
- පළාතේ අභ්‍යන්තර ධීවර කර්මාන්තය ප්‍රවර්ධනය කිරීම හා පළාතේ මිරිදිය ධීවර කර්මාන්තයේ නියැලී සිටින ජනතාවගේ ආර්ථික තත්ත්වය නගාසිටුවීම සඳහා අවශ්‍ය පියවර ගැනීම.

අමාත්‍යාංශය යටතේ ඇති ආයතන

අමාත්‍යවරයාගේ කාර්යාලය

අමාත්‍යාංශ කාර්යාලය

පළාත් බඳු මාර්ග සංවර්ධන අධිකාරිය

අමාත්‍යාංශය යටතේ වන විශදම් පහත සඳහන් ව්‍යාපෘති යටතේ වර්ග කර ඇත.

ව්‍යාපෘති	1	සාමාන්‍ය පරිපාලනය සහ ආයතනික සේවා (අමාත්‍ය වරයාගේ කාර්යාලය)
ව්‍යාපෘති	2	සාමාන්‍ය පරිපාලනය සහ ආයතනික සේවා (අමාත්‍යාංශය කාර්යාලය)

2012 - අගවැසියන්ගේ ඇස්තමේන්තු
 ශීර්ෂය - 608 ශ්‍රාමික සේවකල පහසුකම්, පළාත් මාර්ග සංවර්ධන, විදුලිබල හා ජීවත් කටයුතු අමාත්‍යාංශය

ආදායම් සහ අත්තිකාරම් ගිණුම් සාරාංශය

අයිතමය	2010	2011	2012
	සහය රු:	ඇස්තමේන්තුව රු:	ඇස්තමේන්තුව රු:
රාජ්‍ය ක්‍රියාකාරීකම් අත්තිකාරම් ගිණුම්			
විද්‍යමය උපරිම සීමාව	2,269,993	3,000,000	3,000,000
ලැබීමේ අවම සීමාව	2,990,880	1,800,000	1,100,000
උපරිම හර සේම සීමාව	8,043,193	11,141,080	11,143,193

වැඩි සටහන් සහ ව්‍යාපෘති අනුව විද්‍යම සාරාංශය

වැඩි සටහන්	වැඩි සටහන්/ ව්‍යාපෘති නාමය	2010	2011	2012
		සහය රු:	ඇස්තමේන්තුව රු:	ඇස්තමේන්තුව රු:
3	සුභරාධිපති විද්‍යම	99,205,256	138,088,000	146,421,000
	පළාත් සභා පරිපාලනය	99,205,256	138,088,000	146,421,000
	1.සාමාන්‍ය පරිපාලනය සහ ආයතනික සේවා (අමාත්‍යවරයාගේ කාර්ය මංඩලය)	10,107,441	11,183,000	11,348,000
	2.සාමාන්‍ය පරිපාලනය සහ ආයතනික සේවා (අමාත්‍යාංශ කාර්ය මංඩලය)	89,097,815	126,905,000	135,073,000
3	මිලදීම විද්‍යම	1,860,225,173	1,695,000,000	1,460,000,000
	පළාත් සභා පරිපාලනය	1,860,225,173	1,695,000,000	1,460,000,000
	1..සාමාන්‍ය පරිපාලනය සහ ආයතනික සේවා (අමාත්‍යවරයාගේ කාර්ය මංඩලය)	-	-	1,000,000
	2.සාමාන්‍ය පරිපාලනය සහ ආයතනික සේවා (අමාත්‍යාංශ කාර්ය මංඩලය)	1,860,225,173	1,695,000,000	1,459,000,000
3	මිල විද්‍යම	1,959,430,429	1,833,088,000	1,606,421,000
	පළාත් සභා පරිපාලනය	1,959,430,429	1,833,088,000	1,606,421,000
	1.සාමාන්‍ය පරිපාලනය සහ ආයතනික සේවා (අමාත්‍යවරයාගේ කාර්ය මංඩලය)	10,107,441	11,183,000	12,348,000
	2.සාමාන්‍ය පරිපාලනය සහ ආයතනික සේවා (අමාත්‍යාංශ කාර්ය මංඩලය)	1,949,322,988	1,821,905,000	1,594,073,000

2012 - අගවැය ඇස්තමේන්තු
 ශීර්ෂය - 608 ශ්‍රාමික සවිභාග පනසුකම්, පළාත් මාර්ග සංවර්ධන, විදුලිබල හා ධීවර සවිසුදු අමාත්‍යාංශය

වැය විෂයය කාණ්ඩය අනුව විදායම් සාරාංශය

වැය විෂයය කාණ්ඩය	2010	2011	2012
	සහය රු:	ඇස්තමේන්තුව රු:	ඇස්තමේන්තුව රු:
පුනරාවර්තන විදායම්	99,205,256	138,088,000	146,421,000
දොරකලීය පඩිනඩි	12,349,885	13,906,000	14,221,000
ගමන් විදායම්	755,560	1,250,000	1,250,000
සැපයීම්	4,342,246	4,417,000	4,576,000
කඩක්කු විදායම්	35,381,828	76,100,000	75,975,000
නිවසුම් ගත සේවා	4,620,462	5,487,000	6,038,000
මූල්‍ය සහකාරියා	41,670,000	36,868,000	44,251,000
වෙනත් පුනරාවර්තන විදායම්	85,275	60,000	110,000
මූලධන විදායම්	1,860,225,173	1,695,000,000	1,460,000,000
මූලධන වත්කම් පුනරුත්ථාපනය හා වැඩි දියුණු කිරීම	1,814,668,383	1,674,700,000	1,434,000,000
ස්ථාවර වත්කම් අත්පත්කර ගැනීම	45,556,790	20,300,000	26,000,000
මුළු විදායම්	1,959,430,429	1,833,088,000	1,606,421,000

	2010	2011	2012
	සහය රු:	ඇස්තමේන්තුව රු:	ඇස්තමේන්තුව රු:
මූල්‍ය කරණය	1,959,430,429	1,833,088,000	1,606,421,000
විකර්ෂන ප්‍රඥප්තිය			
පළාත් සභා අරමුදල	1,958,668,429	1,832,302,000	1,605,635,000
විශේෂ නීති සේවා විදායම්	762,000	786,000	786,000

වැඩ සටහන නිදාහැරීමේ කිරීමේ නියුක්ත සේවක මණ්ඩල සාරාංශය

කාණ්ඩය	2010	2011	2012
	සහය	ඇස්තමේන්තුව	ඇස්තමේන්තුව
කාණ්ඩය ඒ - ස්ථිර	5	2	4
කාණ්ඩය බී - ස්ථිර	2	4	2
- අනියම් / තාවකාලික	4	4	4
කාණ්ඩය සී - ස්ථිර	17	18	18
- අනියම් / තාවකාලික	2	2	2
කාණ්ඩය ඩී - ස්ථිර	6	6	6
- අනියම් / තාවකාලික	4	4	4
එකතුව - ස්ථිර	30	30	30
- අනියම් / තාවකාලික	10	10	10
එකතුව	40	40	40

2012 - අගවැරද ඇස්තමේන්තු
 ශීර්ෂය - 608 ග්‍රාමීය යටිතල සහසුභූමි, පළාත් මාර්ග සංවර්ධන, විදුලිබල හා ධීවර කර්මාන්ත අමාත්‍යාංශය

වැඩ සටහන - 3 පළාත් සභා පරිපාලනය
 ව්‍යාපෘතිය - 1 සාමාන්‍ය පරිපාලන හා ආයතනික සේවා (අමාත්‍යවරයාගේ කාර්ය මණ්ඩලය)

වැරද විෂයය සංකේතය	අංශය වර්ගය	වැරද විෂයය කාර්යය/ මාසාකාරී	2010 සහ රු:	2011 ඇස්තමේන්තුව රු:	2012 ඇස්තමේන්තුව රු:
		සුනරාවර්ධන වියදම්	10,107,441	11,183,000	11,348,000
		සෞඛ්‍ය සේවාව	3,582,921	3,844,000	3,848,000
1001	22	වැටුප් හා වෙනත්	2,577,558	2,690,000	2,691,000
1002	22	අතිකාල හා නිවාඩු දීම වැටුප්	375,213	425,000	419,000
1003	22	(i) ස්වකීර්ත වියදම් දීමනා	594,150	693,000	702,000
		(ii) වෙනත් දීමනා	36,000	36,000	36,000
		කමන් වියදම්	220,200	250,000	250,000
1101	22	දේශීය	220,200	250,000	250,000
		සැපයීම්	2,863,051	2,937,000	2,971,000
1201	22	ලිපිදායක හා කාර්යාලීය පාරිභෝගික ද්‍රව්‍ය	155,500	250,000	250,000
1202	22	ඉන්ධන හා ලීඛිත දෙපළ	2,647,634	2,587,000	2,616,000
1204	22	ආහාර පාන		50,000	50,000
1206	22	ගන්වනු ලබන සේවා හා විදුලි උපකරණ	31,900	20,000	25,000
1207	22	වෙනත්	28,017	30,000	30,000
		කමන් වියදම්	308,492	350,000	50,000
1301	22	වාහන	288,142	300,000	
1302	22	ගන්වනු ලබන සේවා සවිකිරීම්, උපකරණ	19,600	20,000	20,000
1303	22	කොමන්ඩර්වරු සහ සවිකිරීම්		10,000	10,000
1304	22	වෙනත්	750	20,000	20,000
		මිලියන සේවා	3,119,107	3,792,000	4,219,000
1401	22	ප්‍රවාහන		2,000	
1402	22	විදුලි සංදේශ සේවා	343,457	400,000	400,000
1403	22	කැපැල් කාන්ත		10,000	1,000
1404	22	විදුලි හා පලය	47,750	200,000	200,000
1405	22	බදු කුලී හා කුලී කාන්ත	2,727,900	3,170,000	3,608,000
1406	22	පළාත් පාලන ආයතනවලට හෙවත් යුතු වර්ෂයේ බදු		10,000	10,000
		වෙනත් සුනරාවර්ධන වියදම්	13,670	10,000	10,000
1905	22	වෙනත්	13,670	10,000	10,000

2012 - අගවැරද ඇස්තමේන්තු
 ශීර්ෂය - 608 ශ්‍රාමික සවිසල සහසුඛම්, පළාත් මාර්ග සංවර්ධන, විදුලිබල හා ධීවර කර්මාන්ත අමාත්‍යාංශය

වැඩ සටහන - 3 පළාත් සභා පරිපාලනය
 ව්‍යාපෘතිය - 1 සාමාන්‍ය පරිපාලනය හා ආයතනික සේවා (අමාත්‍යවරයාගේ කාර්ය මණ්ඩලය)

වැරද විෂයය සංඛ්‍යාව	අංශය නම	වැරද විෂයය කාණ්ඩය/ මාසාකාරී	2010 සහ රු:	2011 ඇස්තමේන්තුව රු:	2012 ඇස්තමේන්තුව රු:
		මූල්‍ය විද්‍යා	-	-	1,000,000
2001	23	මූල්‍ය විද්‍යා පුනර්ව්‍යාපනය හා වැඩි දියුණු කිරීම	-	-	500,000
2002	23	තොටුපත්			200,000
		යන්ත්‍ර සුදුසුකම් උපකරණ			300,000
2102	23	ස්ථානීය විද්‍යා ඇස්තමේන්තු	-	-	500,000
		ගෘහ භාණ්ඩ සහ කාර්යාල උපකරණ			500,000
		ව්‍යාපෘතියේ මුළු වියදම්	10,107,441	11,183,000	12,348,000

	2010 සහ රු:	2011 ඇස්තමේන්තුව රු:	2012 ඇස්තමේන්තුව රු:
මූල්‍ය කරණය	10,107,441	11,183,000	12,348,000
විකිරණ ප්‍රභවය			
පළාත් සභා අරමුදල	9,345,441	10,397,000	11,562,000
විශේෂ නීති සේවා වියදම්	762,000	786,000	786,000

ව්‍යාපෘතියේ ක්‍රියාත්මක කිරීමේ නිදහස සේවක මණ්ඩල සාරාංශය

කාර්යය	2010 සහ	2011 ඇස්තමේන්තුව	2012 ඇස්තමේන්තුව
කාණ්ඩය ඒ - ස්ථිර	1	1	1
කාණ්ඩය කී - ස්ථිර			
- අනියම් / කාර්යාලීන	4	4	4
කාණ්ඩය සී - ස්ථිර			
- අනියම් / කාර්යාලීන	2	2	2
කාණ්ඩය ඩී - ස්ථිර			
- අනියම් / කාර්යාලීන	4	4	4
එකතුව - ස්ථිර	1	1	1
- අනියම් / කාර්යාලීන	10	10	10
එකතුව	11	11	11

2012 - අගවැසියන්ගේ අරමුදල
 මාර්ග - 608 මාර්ග යටතේ පවත්වාගෙන යාම, පළාත් මාර්ග සංවර්ධන, විදුලිබල හා පීඩන කටයුතු අමාත්‍යාංශය

වැඩ සටහන - 3 පළාත් සභා පරිපාලන
 ව්‍යාපෘති - 2 සාමාන්‍ය පරිපාලන හා ආයතනික සේවා (අමාත්‍යාංශ කාර්ය මණ්ඩලය)

වැසියන්ගේ සංවර්ධන	අරමුදල	වැසියන්ගේ සංවර්ධන / මානව සම්පත්	2010	2011	2012
			රු:	රු:	රු:
		මුහුණුවර්ධන වියදම්	89,097,815	126,905,000	135,073,000
		සංවර්ධන පවත්වාගෙන යාම	8,766,964	10,052,000	10,373,000
1001	22	වැඩිදියුණු කිරීමේ වැඩ	6,071,702	7,235,000	6,975,000
1002	22	අතිරේක හා නිවාඩු දීම වැඩ	780,826	700,000	750,000
1003	22	(i) ස්වයං සේවකයින්	1,735,250	1,827,000	2,036,000
		(ii) වෙනත් සේවකයින්	126,200	100,000	372,000
1006	22	දේශීය මූල්‍ය සේවකයින්	52,986	200,000	240,000
		මෙහි වියදම්	535,360	1,000,000	1,000,000
1101	22	දේශීය	535,360	1,000,000	1,000,000
		සැපයීම්	1,479,195	1,480,000	1,605,000
1201	22	ලියාපදිංචි හා කාර්යාල සාධක සපයීම	346,214	350,000	400,000
1202	22	ඉන්ධන හා ලිපි සේවකයින්	983,519	1,000,000	1,000,000
1203	22	කිලි ඇඳුම්	28,910	30,000	30,000
1204	22	ආහාර සහ	69,392	50,000	75,000
1206	22	ගන්වනු ලබන සේවකයින් හා විදුලි උපකරණ	1,425	25,000	50,000
1207	22	වෙනත්	49,735	25,000	50,000
		මෙහි වියදම්	35,073,336	75,750,000	75,925,000
1301	22	වාහන	644,787	600,000	750,000
1302	22	ගන්වනු ලබන සේවකයින්, උපකරණ	91,418	100,000	100,000
1303	22	ගොඩනැගිලි සහ සවිකිරීම්	1,450	50,000	50,000
1307	22	වෙනත්	12,675		25,000
1307	22	(i) මාර්ග සංවර්ධන	34,323,006	75,000,000	75,000,000
		නිවැසි මණ්ඩල සේවා	1,501,355	1,695,000	1,819,000
1401	22	ප්‍රවාහන	400	5,000	29,000
1402	22	විදුලි සංදේශ සේවා	353,946	400,000	400,000
1403	22	කැපුම් ආස්ත	10,460	50,000	50,000
1404	22	විදුලි හා සේවකයින්	475,000	500,000	500,000
1405	22	බදු ගුණි හා ගුණි ආස්ත	613,549	700,000	800,000
1406	22	පළාත් පාලන ආයතනවලට ගෙවිය යුතු වර්ෂාවේ බදු		25,000	15,000
1407	22	වෙනත්	48,000	15,000	25,000
		සහකාරියන්	41,670,000	36,868,000	44,251,000
1601	22	රාජ්‍ය ආයතන වලට කරන ප්‍රදානයන්	41,670,000	36,868,000	44,251,000
		වෙනත් මුහුණුවර්ධන වියදම්	71,605	50,000	100,000
1903	22	නිවාඩු කාලීන දීමේ බලපත්‍ර	50,365	25,000	50,000
1904	22	රාජ්‍ය ආයතනවලට ක්‍රියාත්මක කිරීම		25,000	20,000
1905	22	වෙනත්	21,240		30,000

2012 - අගවැය ඇස්තමේන්තු
 කිරීමට - 60% ක්‍රාමික සවිභව පහසුකම්, පළාත් මාර්ග සංවර්ධන, විදුලිබල හා ධීවර සවිසුදු අමාත්‍යාංශය
 වැඩ සටහන - 3 පළාත් සභා පරිපාලනය
 ව්‍යාපෘතිය - 2 සාමාන්‍ය පරිපාලනය හා ආයතනික සේවා (අමාත්‍ය-ස කාර්ය මංගලය)

වැය විෂයය සංකේතය	අංශ/විෂයය	වැය විෂයය කාණ්ඩය/ මාසාකාරී	2010 සහය රු:	2011 ඇස්තමේන්තුව රු:	2012 ඇස්තමේන්තුව රු:
		මූලධන විභවය	1,860,225,173	1,695,000,000	1,459,000,000
		මූලධන වත්කම් පුනරුත්ථාපනය හා වැඩි දියුණු කිරීම	1,814,668,383	1,674,700,000	1,433,500,000
2001	23	කොඩිනැගිලි		500,000	200,000
2002	23	සන්ත පුලු පහ සවිකිරීම්, උපකරණ		300,000	300,000
2003	23	වාසන		600,000	500,000
2004	23	වෙනත් මූලධන වත්කම්		300,000	
2004	23	(i) සවිභව පහසුකම්	4,999,780	8,000,000	8,500,000
2004	24	(i) සවිභව පහසුකම්	4,576,928	15,000,000	39,000,000
2004	24	(iii) පළාත් මාර්ග	199,494,374	250,000,000	210,000,000
2004	26	(iv) පළාත් මාර්ග (ආයතන සංවර්ධන බැංකු ආධාර)	1,255,606,969	1,400,000,000	1,175,000,000
2004	30	(v) පළාත් මාර්ග	349,990,332		
		ස්ථාවර වත්කම් ඇස්තමේන්තු ගැනීම	45,556,790	20,300,000	25,500,000
2102	23	කාන්තාණ්ඩ සහ කාර්යාලීය උපකරණ		300,000	500,000
2106	24	(i) ක්‍රාමික විකල්ප බලකයක්	32,069,610	5,000,000	8,000,000
2106	24	(ii) ධීවර	13,487,180	15,000,000	17,000,000
		ව්‍යාපෘතියේ මුළු විභවය	1,949,322,988	1,821,905,000	1,594,073,000

	2010 සහය රු:	2011 ඇස්තමේන්තුව රු:	2012 ඇස්තමේන්තුව රු:
මූල්‍ය කරණය	1,949,322,988	1,821,905,000	1,594,073,000
විකල්ප ප්‍රඥප්තිය	1,949,322,988	1,821,905,000	1,594,073,000
පළාත් සභා අරමුදල විශේෂ නිධි සේවා විභවය			

ව්‍යාපෘතියේ ක්‍රියාත්මක කිරීමේ නියුක්ත සේවක මණ්ඩල සාරාංශය

කාර්යය	2010 සහය	2011 ඇස්තමේන්තුව	2012 ඇස්තමේන්තුව
කාණ්ඩය ඒ - ස්ථිර	4	1	3
කාණ්ඩය බී - ස්ථිර	2	4	2
- අනියම් / කාලකාලීන			
කාණ්ඩය සී - ස්ථිර	17	18	18
- අනියම් / කාලකාලීන			
කාණ්ඩය ඩී - ස්ථිර	6	6	6
- අනියම් / කාලකාලීන			
එකතුව	29	29	29
- ස්ථිර			
- අනියම් / කාලකාලීන	29	29	29
එකතුව	29	29	29

2012

ඇස්තමේන්තු

II වැනි කොටස

අත්තිකාරම් ගිණුම් කටයුතු

ලදා මැද පළාත් සභාව
අධ්‍යයන ඇස්තමේන්තු
2012

අත්තිකාරම් ගිණුම් සවිස්තරය

සාර්වභූම	විද්‍යුත් අංකය	නිදහස් කාර්යය	නව රු: IV	මුද්‍ර රු: V	අවසාන වේගය රු: VI					
I සාර්වභූම	II	III	IV	V	VI					
						60001	රජයේ නිලධාරීන්ට අත්තිකාරම්	1,400,000	1,400,000	2,409,298
						60101	රජයේ නිලධාරීන්ට අත්තිකාරම්	2,000,000	1,400,000	5,923,981
						60111	පළාත් සභා මන්ත්‍රීවරුන්ට සහ අත්තිකාරම්		5,064,000	1,720,560
						60201	රජයේ නිලධාරීන්ට අත්තිකාරම්	1,200,000	1,000,000	2,801,791
						60301	රජයේ නිලධාරීන්ට අත්තිකාරම්	400,000	600,000	1,553,103
						60901	රජයේ නිලධාරීන්ට අත්තිකාරම්	3,800,000	7,000,000	76,421,305
						61001	රජයේ නිලධාරීන්ට අත්තිකාරම්	1,000,000	400,000	2,073,400
						61101	රජයේ නිලධාරීන්ට අත්තිකාරම්	2,500,000	1,900,000	8,112,261
						61201	රජයේ නිලධාරීන්ට අත්තිකාරම්	2,800,000	1,800,000	9,185,471
						61202	රජයේ නිලධාරීන්ට අත්තිකාරම්	9,000,000	8,000,000	24,491,129
						62601	සෞඛ්‍ය සේවක අත්තිකාරම් සඳහා	3,750,000	6,000,000	300,000
						62701	රජයේ නිලධාරීන්ට අත්තිකාරම්	500,000	475,000	2,831,461
						62701	රජයේ නිලධාරීන්ට අත්තිකාරම්	3,000,000	1,500,000	12,891,098
II ප්‍රධාන අමාත්‍ය සහ මුද්‍රේශ්වරුන්ගේ සේවක සහ සාමාජික, ආර්ථික ප්‍රවර්ධන, පළාත් ඉංජිනේරු ඉදිකිරීම්, සහ අනෙකුත් සේවක, ප්‍රධාන අධ්‍යක්ෂ, පළාත් සාමාන්‍ය, පළාත් වාර්ෂික, ප්‍රධාන ආර්ථික, පරිසර, ප්‍රධාන, ප්‍රාදේශීය, සංවර්ධන සහ ප්‍රවෘත්ති සවිස්තරය	III	IV	V	VI	VII					
						60401	රජයේ නිලධාරීන්ට අත්තිකාරම්	5,000,000	4,000,000	13,651,550
						60402	සමාජ සේවා වලට සහ අත්තිකාරම් සඳහා	3,000,000	2,000,000	1,000,000
						61301	රජයේ නිලධාරීන්ට අත්තිකාරම්	125,000,000	110,000,000	304,581,133
						61501	රජයේ නිලධාරීන්ට අත්තිකාරම්	11,000,000	6,000,000	31,099,040
						61901	රජයේ නිලධාරීන්ට අත්තිකාරම්	4,000,000	3,000,000	15,423,838
						62501	රජයේ නිලධාරීන්ට අත්තිකාරම්	2,000,000	800,000	6,210,694
						62801	රජයේ නිලධාරීන්ට අත්තිකාරම්	600,000	400,000	600,000
							රජයේ නිලධාරීන්ට අත්තිකාරම්	181,550,000	162,739,000	523,281,113

රජයේ මිදිලි පළාත් පනාඩි
අරමුදල ඇස්තමේන්තු
2012
අත්තිකාරම් ගිණුම් කට්ටලය

කාර්යාලය	ගිණුම් අංකය	විස්තූර	ආර රු: IV	මිලද රු: V	අවසාන මෙහෙය රු: VI
I	II	III	IV	V	VI
වැඩිදියා කට්ටලය	60501	රජයේ නිලධාරීන්ට අත්තිකාරම්	3,000,000	2,200,000	10,897,895
වැඩිදියා කට්ටලය	61701	රජයේ නිලධාරීන්ට අත්තිකාරම්	8,000,000	7,500,000	25,377,708
වැඩිදියා කට්ටලය	61702	කෘෂි සංවර්ධන අත්තිකාරම්	7,000,000	6,000,000	23,318,676
වැඩිදියා කට්ටලය	61801	රජයේ නිලධාරීන්ට අත්තිකාරම්	1,700,000	1,800,000	775,684
වැඩිදියා කට්ටලය	61802	පනාඩි සංවර්ධන අත්තිකාරම්			
වැඩිදියා කට්ටලය	60601	රජයේ නිලධාරීන්ට අත්තිකාරම්	3,000,000	2,000,000	9,646,790
වැඩිදියා කට්ටලය	61401	රජයේ නිලධාරීන්ට අත්තිකාරම්	55,000,000	50,000,000	140,844,988
වැඩිදියා කට්ටලය	62201	රජයේ නිලධාරීන්ට අත්තිකාරම්	9,000,000	6,000,000	29,617,138
වැඩිදියා කට්ටලය	62301	රජයේ නිලධාරීන්ට අත්තිකාරම්	4,000,000	3,200,000	8,766,670
වැඩිදියා කට්ටලය	62401	රජයේ නිලධාරීන්ට අත්තිකාරම්	4,000,000	3,200,000	12,152,323
වැඩිදියා කට්ටලය	62901	රජයේ නිලධාරීන්ට අත්තිකාරම්	3,000,000	1,300,000	8,772,201
වැඩිදියා කට්ටලය	60701	රජයේ නිලධාරීන්ට අත්තිකාරම්	3,000,000	1,700,000	10,495,717
වැඩිදියා කට්ටලය	61601	රජයේ නිලධාරීන්ට අත්තිකාරම්	5,000,000	3,300,000	19,781,123
වැඩිදියා කට්ටලය	62001	රජයේ නිලධාරීන්ට අත්තිකාරම්	6,000,000	3,800,000	16,383,979
වැඩිදියා කට්ටලය	62002	රජයේ නිලධාරීන්ට අත්තිකාරම්	15,000,000	11,000,000	25,805,841
වැඩිදියා කට්ටලය	62003	රජයේ නිලධාරීන්ට අත්තිකාරම්	14,000,000	15,000,000	9,120,917
වැඩිදියා කට්ටලය	62101	රජයේ නිලධාරීන්ට අත්තිකාරම්	3,500,000	2,700,000	11,410,937
වැඩිදියා කට්ටලය		රජයේ නිලධාරීන්ට අත්තිකාරම්	144,200,000	120,700,000	363,078,587

උතුරු මැද පළාත් පනාට
 අපවැසි ඇපයාමේන්තු
 2011
 අත්තිකාරම් හිමිකම් කට්ටය

සාරාංශය I	හිමිකම් ඇපය II	හිමිකම් කාර්යය III	මං රු: IV	මැර රු: V	අවසාන කෙසේද රු: VI
ඉංජිනේරු සේවය, පළාත් මාර්ග සංවර්ධන, විදුලි බල සහ විවර සවිදුලි අමාත්‍යාංශය					
ඉංජිනේරු සේවය, පළාත් මාර්ග සංවර්ධන, විදුලි බල සහ විවර සවිදුලි අමාත්‍යාංශය	60801 60802	රජයේ නිලධාරීන්ගේ අත්තිකාරම් හා රජයේ සේවකරුවන්ගේ	3,000,000 25,000,000	1,100,000 30,000,000	11,143,193 20,880,724
මුළු එකතුව			28,000,000 353,750,000	31,100,000 314,539,000	32,023,917 918,383,617

