

**ශ්‍රී ලංකා**  
**ප්‍රජාතාන්ත්‍රික සමාජවාදී ජනරජයේ**


**වසම් පළාතේ පළාත් සභාවේ**

2011 ජනවාරි මස 01 දින සිට  
2011 දෙසැම්බර් මස 31 දින දක්වා  
වර්ෂය සඳහා වන

**වාර්ෂික මුදල් ප්‍රකාශය**  
**((2010 අංක 03 දරන විසර්ජන ප්‍රඥප්තිය))**

**අය හා වැය ඇස්තමේන්තු**

ආදායම් ඇස්තමේන්තු	පිටු	xii - xiii
වියදම් ඇස්තමේන්තු	පිටු	1 - 225
අත්තිකාරම් ගිණුම් කටයුතු	පිටු	227 - 229



ශ්‍රී ලංකා  
ප්‍රජාතාන්ත්‍රික සමාජවාදී ජනරජයේ

වයඹ පළාතේ පළාත් සභාවේ

2011 ජනවාරි මස 01 දින සිට  
2011 දෙසැම්බර් මස 31 දින දක්වා  
වර්ෂය සඳහා වන

වාර්ෂික මුදල් ප්‍රකාශය  
( 2010 අංක 03 දරන විසර්ජන ප්‍රඥප්තිය )

අග හා වැය ඇස්තමේන්තු

ආදායම් ඇස්තමේන්තු	පිටු	xii - xiii
වියදම් ඇස්තමේන්තු	පිටු	1 - 225
අත්තිකාරම් ගිණුම් කටයුතු	පිටු	227 - 229



ඇස්තමේන්තු 2011

පටුන

2011 වර්ෂයේ වාර්ෂික මුදල් ප්‍රකාශය	පිටු අංකය
------------------------------------	-----------

වාර්ෂික මුදල් ප්‍රකාශය සහ අයවැය ඇස්තමේන්තු පැහැදිලි කිරීම සඳහා වූ ගවහකයක්	i
වාර්ෂික මුදල් ප්‍රකාශ සම්පිණ්ඩනය	ix
1987 අංක 42 දරන පළාත් සභා පනතේ 25(2) වගන්තිය අනුව වන විගදම් වර්ගීකරණය	xi
ආදායම් වර්ගීකරණය, ව්‍යවස්ථාපිත බලය/අධිකාරී බලය සහ ආදායම් ගණන් දීමේ නිලධාරීන්	xiii
ආදායම් ඇස්තමේන්තු	xiii
ආදායම් එකතු කිරීමේ ප්‍රභවකාවයන් පිළිබඳ සටහන්	xiv
මුළු ලැබීම් විග්‍රහය - රජයේ ප්‍රදාන සහ ආදායම්	xvi
සමස්ථ විගදම් සාරාංශය - පළාත් අමාත්‍යාංශ/දෙපාර්තමේන්තු අනුව	xvii
සමස්ථ විගදම් සාරාංශය - වැඩ සටහන්, කාණ්ඩ හා වැය විෂය අනුව	xix
ගෙවීම් විග්‍රහය - පුනරාවර්තන/මුද්‍රාදාය, පඩිකඩ/වෙනත් පුනරාවර්තන	xxiii

වැය ඇස්තමේන්තු		පිටු අංකය
වැය ශීර්ෂ අංකය එස් ඩබ්ලිව් පී	අමාත්‍යාංශය/දෙපාර්තමේන්තුව	

201	ආණ්ඩුකාරවරයා	1
202	පළාත් සභාව	3
203	පළාත් රාජ්‍ය සේවා කොමිෂන් සභාව	14
210	ප්‍රධාන අමාත්‍ය සභා මුදල්, කුමසම්පාදන, නීතිය හා භාගිය, පළාත් පාලන හා පළාත් පරිපාලන, මිනිස්බල, අධ්‍යාපන හා සංස්කෘතික කටයුතු, ඉඩම්, ප්‍රවාහන, පරිසර, සංචාරක, ආයෝජන සම්බන්ධීකරණ, සමූපකාර සංවර්ධන සහ ආහාර සැපයීම් හා බෙදාහැරීම් කටයුතු පිළිබඳ පළාත් අමාත්‍යවරයා	17
211	පළාත් පාලන දෙපාර්තමේන්තුව	45
212	අධ්‍යාපන දෙපාර්තමේන්තුව	51
213	ඉඩම් කොමසාරිස් දෙපාර්තමේන්තුව	56
214	සමූපකාර සංවර්ධන දෙපාර්තමේන්තුව	71
215	වගා ඉංජිනේරු දෙපාර්තමේන්තුව	76
220	සමාජ සුභසාධන, පරිවාහ හා මුමාරක්ෂක, වසිකා නවයුතු, ග්‍රාමීය කර්මාන්ත සංවර්ධන සහ ග්‍රාම සංවර්ධන කටයුතු පිළිබඳ පළාත් අමාත්‍යවරයා	85
221	සමාජ සේවා දෙපාර්තමේන්තුව	98
222	පරිවාහ හා මුමාරක්ෂක දෙපාර්තමේන්තුව	104
223	ජ්‍යෙෂ්ඨ දෙපාර්තමේන්තුව	110
224	කුඩා කර්මාන්ත දෙපාර්තමේන්තුව	115
230	සෞඛ්‍ය, දේහියා වෛද්‍ය, ක්‍රීඩා හා යෞවන කටයුතු පිළිබඳ පළාත් අමාත්‍යවරයා	121
231	සෞඛ්‍ය සේවා දෙපාර්තමේන්තුව	134
232	ආයුර්වේද දෙපාර්තමේන්තුව	142
240	මාර්ග සංවර්ධන, විදුලිබල, නිවාස හා ඉදිකිරීම් සහ ධීවර කටයුතු පිළිබඳ පළාත් අමාත්‍යවරයා	151
241	පළාත් මාර්ග සංවර්ධන දෙපාර්තමේන්තුව	165
250	කෘෂිකර්ම, සත්ව නිෂ්පාදන හා සංවර්ධන, ශුචි වාරිමාර්ග සහ තොට්ටන සංවර්ධන කටයුතු පිළිබඳ අමාත්‍යවරයා	171
251	කෘෂිකර්ම දෙපාර්තමේන්තුව	189
252	සත්ව නිෂ්පාදන හා සෞඛ්‍ය දෙපාර්තමේන්තුව	196
260	ප්‍රධාන ලේකම්	204
261	පළාත් අභ්‍යන්තර විගණන දෙපාර්තමේන්තුව	214
262	පළාත් ප්‍රතිපත්ති සම්පාදන හා සැලසුම් ක්‍රියාත්මක කිරීමේ දෙපාර්තමේන්තුව	217
263	පළාත් ආදායම් දෙපාර්තමේන්තුව	223

අන්තිකාරම් ගිණුම් කටයුතු

227



**ශ්‍රී ලංකා ප්‍රජාතාන්ත්‍රික සමාජවාදී ජනරජයේ**  
**වයඹ පළාතේ පළාත් සභාව**  
**වාර්ෂික මුදල් ප්‍රකාශය - 2011**

**වාර්ෂික මුදල් ප්‍රකාශය සහ අයවැය ඇස්තමේන්තු පිළිබඳ පැහැදිලි කිරීමක්.....**

මෙම මුදල් ප්‍රකාශයෙහි, 2011 වර්ෂයට අදාළව පහත සඳහන් කරුණු ඇතුළත් වේ.

- (1) වාර්ෂික මුදල් ප්‍රකාශ සම්පිණ්ඩනය
- (2) 1987 අංක 42 දරණ පළාත් සභා පනතේ 25 (2) ඡේදය යටතේ වන ප්‍රකාශය
- (3) අපේක්ෂිත ආදායම් ඇස්තමේන්තු
- (4) වියදම් ඇස්තමේන්තු
- (5) අත්තිකාරම් ගිණුම් සීමාවන් දැක්වෙන ප්‍රකාශය

**(1) වාර්ෂික මුදල් ප්‍රකාශ සම්පිණ්ඩනය:**

2011 වර්ෂය තුළ පළාත් සභා අරමුදලට බැර කිරීමට අපේක්ෂිත ලැබීම් සහ එම ලැබීම් විසර්ජනය කිරීමට අපේක්ෂිත ආකාරය පිළිබඳ සම්පිණ්ඩනයක් මෙම ප්‍රකාශයෙන් දැක්වේ.

**(2) 1987 අංක 42 දරණ පළාත් සභා පනතේ 25(2) ඡේදය යටතේ වන ප්‍රකාශය:**

1987 අංක 42 දරණ පළාත් සභා පනතේ 25(3) ඡේදය යටතේ පළාත් සභා අරමුදලට වැය බරක් කර ඇති වියදම් 25(2) "අ" ඡේදය යටතේද, අනෙකුත් සියළු යෝජිත වියදම් 25(2) "ආ" යටතේද වර්ග කොට මෙම ප්‍රකාශයෙන් දක්වා ඇත.

**(3) අපේක්ෂිත ආදායම් ඇස්තමේන්තු:**

ශ්‍රී ලංකා ප්‍රජාතාන්ත්‍රික සමාජවාදී ජනරජයේ 13 වන ආණ්ඩුක්‍රම ව්‍යවස්ථා සංශෝධනයේ නව වන උපලේඛණයේ 1 වන ලැයිස්තුවේ (පළාත් සභා ලැයිස්තුවේ) 36:1 සිට 36:20 දක්වා වන ආදායම් විෂයයන් යටතේ 2011 වර්ෂය තුළ එකතු කර ගැනීමට අපේක්ෂිත ආදායම් පිළිබඳ විස්තර ආදායම් ඇස්තමේන්තු යටතේ දක්වා ඇත. ආදායම් ඇස්තමේන්තු මහා භාණ්ඩාගාරය විසින් නිර්දේශිත සම්මත වර්ගීකරණයක් අනුව ආදායම් ශීර්ෂ යටතේ වර්ග කොට ඇති අතර, විවිධ අනු ශීර්ෂ හා විෂයය යටතේ නැවත බෙදා වෙන් කොට දක්වා ඇත.

**(4) වියදම් ඇස්තමේන්තු:**

සියළු වියදම් ඇස්තමේන්තු මහා භාණ්ඩාගාරය විසින් හඳුන්වා දී ඇති නව අයවැය ආකෘතිය අනුව පිළියෙල කොට ඇත. ප්‍රධාන කාර්යයන් 9 ක් යටතේ ප්‍රමිතිකරණය කරණ ලද වැඩ සටහන් 69 ක් ක්‍රියාත්මක වන අතර, එයින් ඉටු කරනු ලබන කාර්යයන් අනුව අදාළ වැඩ සටහන් යටතේ වියදම් ඇස්තමේන්තු සකස් කොට ඇත. එක් එක් වැය ශීර්ෂය යටතේ සලසා ඇති වියදම් පුනරාවර්තන හා මූලධන වශයෙන් වෙන් කර දක්වා ඇත. වැටුප් හා වේතන සහ අනෙකුත් පුනරාවර්තන වියදම් සඳහා ප්‍රතිපාදන සලසා ඇති වැය දැරීමේ ආයතනවල කාර්ය මණ්ඩල පිළිබඳ විස්තරද මෙහි දක්වා ඇත.

ප්‍රමිතිකරණය කරණ ලද වැඩ සටහන් විස්තර මෙසේය.

**සාමාන්‍ය රාජ්‍ය සේවය**

- 01. සාමාන්‍ය පරිපාලනය
- 02. දිස්ත්‍රික් පරිපාලනය
- 03. පළාත් පරිපාලනය
- 04. මූල්‍ය ප්‍රතිපත්ති සේවාවන්
- 05. ගිණුම්කරණය හා මූල්‍ය කළමනාකරණය
- 06. රාජ්‍ය මුදල් කළමනාකරණය හා ආර්ථික කටයුතු
- 07. රාජ්‍ය සම්පත් කළමනාකරණය
- 08. මූල්‍ය කළමනාකරණය



- 09. මානව සම්පත් කළමනාකරණය
- 10. බදු සහ තීරු බදු පරිපාලනය
- 11. රාජ්‍ය ණය
- 12. සංඛ්‍යානමය සේවාවන්
- 13. විදේශාධාර කළමනාකරණය
- 14. ණය සහන සේවාවන්
- 15. පුනරුත්ථාපනය හා ප්‍රතිසංස්කරණය
- 16. ප්‍රතිපත්ති සංවර්ධනය
- 17. මුද්‍රණ සේවාවන්
- 18. ලේඛණාරක්ෂණ කළමනාකරණය
- 19. භාර පරිපාලනය
- 20. විදේශ කටයුතු
- 21. පර්යේෂණ හා සංවර්ධනය(සාමාන්‍ය රාජ්‍ය සේවාවන්ට සම්බන්ධව)

රාජ්‍ය ආරක්ෂාව, මහජන සාමය හා ආරක්ෂාව

- 30. ජාතික ආරක්ෂාව
- 31. සීවිල් ආරක්ෂාව
- 32. බන්ධනාගාර පරිපාලනය
- 33. යුක්තිය පසිඳවීම

ආර්ථික කටයුතු

- 40. ඉඩම් පරිපාලනය හා සංවර්ධනය
- 41. සාගර සම්පත් සංරක්ෂණය හා සංවර්ධනය
- 42. වැවිලි කර්මාන්ත සංවර්ධනය
- 43. වාර්මාර්ග හා ජල කළමනාකරණය
- 44. කෘෂිකාර්මික සංවර්ධනය
- 45. පශු සම්පත් සංවර්ධනය
- 46. සංනිවේදනය
- 47. ප්‍රවාහන සේවා
- 48. වරාය සංවර්ධනය හා නාවුක කටයුතු
- 49. විදුලිබල හා බලශක්ති සේවා
- 50. මහාමාර්ග ඉදිකිරීම් හා නඩත්තුව
- 51. කර්මාන්ත සංවර්ධනය
- 52. ප්‍රාදේශීය සංවර්ධනය
- 53. සමුපකාර සංවර්ධනය
- 54. වෙළඳ හා වාණිජ සහාය සේවා
- 55. ආහාර සුරක්ෂිතතාව පවත්වා ගැනීම
- 56. පර්යේෂණ හා සංවර්ධන කටයුතු (ආර්ථික කටයුතු අංශය සම්බන්ධව)

පාරිසරික කටයුතු

- 57. පරිසර සංරක්ෂණය
- 58. වනජීවී සංරක්ෂණය
- 59. වන සංරක්ෂණය

නිවාස හා ප්‍රජා පහසුකම්

- 60. ප්‍රජා සංවර්ධනය
- 61. නිවාස හා ප්‍රජා පහසුකම්
- 62. ජල සැපයුම් හා ජල ප්‍රවාහන සේවා
- 63. වැවිලි යටිතල පහසුකම් හා වතු නිවාස

සෞඛ්‍ය

- 70. රෝහල් සේවාවන්
- 71. මහජන සෞඛ්‍ය සේවාවන්
- 72. පොදු සෞඛ්‍ය සේවාවන්
- 73. දේශීය වෛද්‍ය සේවාවන්
- 74. පර්යේෂණ හා සංවර්ධන කටයුතු (සෞඛ්‍ය අංශයට සම්බන්ධව)





**අධ්‍යාපනය**

- 80. ප්‍රාථමික අධ්‍යාපනය
- 81. ද්විතීයික අධ්‍යාපනය
- 82. අධ්‍යාපනය සඳහා ආධාර
- 83. වෘත්තීය පුහුණුව හා කාර්මික අධ්‍යාපනය
- 84. උසස් අධ්‍යාපනය
- 85. ඇගයුම් හා තක්සේරුව
- 86. පර්යේෂණ හා සංවර්ධන කටයුතු (අධ්‍යාපන අංශයට සම්බන්ධව)
- 87. අධ්‍යාපනයට පිවිසීම හා සහභාගිවීම වැඩිකිරීම
- 88. අධ්‍යාපනික සැලසුම්, පාලන හා සේවා බෙදා හැරීම්

**විනෝද කටයුතු, සංස්කෘතික කටයුතු හා ආගමික කටයුතු**

- 90. විනෝද කටයුතු හා ක්‍රීඩා
- 91. සංස්කෘතික සංවර්ධනය
- 92. සන්වේද්‍යාන සේවාවන්
- 93. ආගමික හා සංස්කෘතික කටයුතු
- 94. විකාශන හා ප්‍රකාශන සේවා

**සමාජ ආරක්ෂණය**

- 95. සමාජ ආරක්ෂණය
- 96. කාන්තා සංවර්ධනය
- 97. කම්කරු කටයුතු

එක් එක් වැඩ සටහන සඳහා අවශ්‍ය පරිදි ව්‍යාපෘති ඇති කොට ඇත. අංක 01 දරණ ව්‍යාපෘතිය වෙන් කරනු ලබන්නේ ආණ්ඩුකාරවරයා සහ පෞද්ගලික කාර්ය මණ්ඩල පරිපාලනය, සහ කටයුතු සහ පළාත් අමාත්‍යවරුන් හා ඔවුන්ගේ පෞද්ගලික කාර්ය මණ්ඩල පරිපාලනය වෙනුවෙන් වන අතර, අංක 02 දරණ ව්‍යාපෘතිය සාමාන්‍ය පරිපාලන කටයුතු සඳහා වෙන්කොට ඇත. මීට පරිභාහිරව වන ව්‍යාපෘති සඳහා අංක 03 සිට ඉදිරියට අවශ්‍ය පරිදි අංක යොදා ඇත.

තව අයවැය ආකෘතියෙහි පසුගිය වර්ෂයෙහි සත්‍ය වියදම හා පවත්නා වර්ෂයෙහි ඇස්තමේන්තුවද, ඉදිරි වර්ෂය සඳහා වන ඇස්තමේන්තුවද දක්වා ඇත. යම් ව්‍යාපෘතියකට අදාළ පුනරාවර්තන හා මූලධන යන වියදම් දෙකම එම ව්‍යාපෘතිය යටතේම දක්වා ඇත.

වැඩ සටහන් මෙන්ම වැය විෂයයන්ද ප්‍රමිතිකරණය කොට ඇත. එසේ ප්‍රමිතිකරණය කරණ ලද වැය විෂයයන් පහත දැක්වෙන පරිදි වේ.

**ප්‍රමිතිකරණ ලද වැය විෂයයන්**

<u>කාණ්ඩය</u>	<u>වැය විෂයය</u> <u>සංකේතය</u>	<u>කාණ්ඩය/වැය විෂයය</u> <u>මාතෘකාව</u>
---------------	-----------------------------------	---

පුනරාවර්තන වියදම්:

10	පුද්ගල පඩිනඩි
1001	වැටුප් සා වේතන
1002	i අතිකාල
1002	ii නිවාඩු දින වැටුප්
1003	i ජීවන වියදම් දීමනා
1003	ii වෙනත් දීමනා
1005	රාජ්‍ය සේවා අරමුදලේ රජයේ දායකත්වය
1006	දේපල ණය පොලී



11

ගමන් වියදම්

- 1101 දේශීය
- 1102 විදේශීය

12

සැපයීම්

- 1201 ලිපිද්‍රව්‍ය හා කාර්යාලීය අවශ්‍යතා
- 1202 ඉන්ධන හා ලිහිසි තෙල්
- 1203 නිල ඇඳුම්
- 1204 ආහාර පාන
- 1205 වෛද්‍ය සැපයීම්
- 1206 යාන්ත්‍රික හා විදුලි උපකරණ
- 1207 වෙනත් සැපයීම්

13

තඩත්තු වියදම්

- 1301 වාහන
- 1302 යන්ත්‍ර හා යන්ත්‍රෝපකරණ
- 1303 ගොඩනැගිලි
- 1304 වෙනත්
- 1305 ඉදිකිරීම්
- 1308 ගුණාත්මක යෙදවුම් - අධ්‍යාපන - ඉගෙනුම් උපකරණ හා පාරිභෝජ්‍ය භාණ්ඩ
- 1309 i ගුණාත්මක යෙදවුම් - අධ්‍යාපන - ගුරුවරුන් හා කළමනාකරණය පදනම් වූ
- 1309 ii ගුණාත්මක යෙදවුම් - සිසුන් පදනම් වූ
- 1309 iii ගුණාත්මක යෙදවුම් - පාසැල් පදනම් වූ

14

ගිවිසුම් ගත සේවා

- 1401 ප්‍රවාහන
- 1402 i විදුලි සංදේශ සේවා - කාර්යාලය
- 1402 ii විදුලි සංදේශ සේවා - නිවාස
- 1403 තැපැල් ගාස්තු
- 1404 i විදුලිය
- 1404 ii ජලය
- 1405 i බදු කුලී හා කුලී ගාස්තු - ගොඩනැගිලි
- 1405 ii බදු කුලී හා කුලී ගාස්තු - වාහන
- 1406 පළාත් පාලන ආයතන වලට ගෙවනු ලබන වරිපනම් හා බදු
- 1407 වෙනත් ගිවිසුම් ගත සේවා
- 1408 i ගුණාත්මක යෙදවුම් - අධ්‍යාපන
- 1408 ii පර්යේෂණ, සැලසුම් සහ අධ්‍යයනය - ගුණාත්මක යෙදවුම්
- 1408 iii දත්ත කළමනාකරණය හා අධ්‍යාපන කළමනාකරණ තොරතුරු ක්‍රම

15

මාරු කිරීම්

- 1501 සුබසාධන වැඩ සටහන් මගින් ගෘහයන්ට මාරු කිරීම්
- 1502 විශ්‍රාම වැටුප්, විශ්‍රාම ගැනීමේ පාරිභෝගික
- 1503 i පළාත් පාලන ආයතන වලට ප්‍රතිපූර්ණ හා මාරු කිරීම්
- 1503 ii පළාත් පාලන ආයතන වලට මෙහෙයුම් ආධාර
- 1504 රාජ්‍ය ආයතන වලට මාරු කිරීම්
- 1507 i සම්මාදම්, දායක මුදල් සහ සාමාජික මුදල් - දේශීය

16

ප්‍රදානයන්

- 1601 රාජ්‍ය ආයතන වලට කරන ප්‍රදානයන්
- 1602 පළාත් පාලන ආයතන වලට කරන ප්‍රදානයන්
- 1603 රාජ්‍ය නොවන ආයතන හා පුද්ගලයින් වෙත කෙරෙන ප්‍රදානයන්



17		සහනාධාර
	1701	රාජ්‍ය ව්‍යාපාරවල මෙහෙයුම් පාඩු
	1702	පොලී සහනාධාර
	1703	මිල සහනාධාර
	1704	සංවර්ධන සහනාධාර
18		පොලී ගෙවීම්
	1801	දේශීය ණය
	1802	විදේශීය ණය
19		වෙනත් පුනරාවර්තන වියදම්
	1901	ප්‍රදානයක් හා හානි රක්ෂණ
	1902	පාඩු සහ කපා හැරීම්
	1903	නිවාඩු කාලීන දුම්රිය බලපත්‍ර
	1904	රාජ්‍ය භාෂා ප්‍රතිපත්තිය ක්‍රියාත්මක කිරීම
	1905	වෙනත්
	1906	ආපසු ගෙවීම්
	1907	පුහුණු සේවා -කළමනාකරණ සංවර්ධනය හා පුහුණු - දේශීය
		<b>මූල ධන වියදම්</b>
20		මූලධන වත්කම් පුනරුත්ථාපනය හා වැඩි දියුණු කිරීම
	2001	ගොඩනැගිලි
	2002	යන්ත්‍ර සූත්‍ර හා සවි කිරීම් උපකරණ
	2003	වාහන
	2004	වෙනත් මූල ධන වත්කම්
	2005	ඉදිකිරීම්
21		මූල ධන වත්කම් අත්පත් කර ගැනීම
	2101	වාහන
	2102	ගෘහ භාණ්ඩ හා කාර්යාලීය උපකරණ
	2103	යන්ත්‍ර
	2104	ගොඩනැගිලි
	2105	ඉඩම් හා ඉඩම් වැඩි දියුණු කිරීම්
	2106	වෙනත්
	2107	ඉදිකිරීම්
	2108	අධ්‍යාපන - ගුණාත්මක යෙදවුම්
22		ප්‍රාග්ධන මාරුකිරීම්
	2201	රාජ්‍ය ආයතන වලට මාරු කිරීම්
	2202	රාජ්‍ය ව්‍යාපාර වලට මාරු කිරීම්
	2203	සංවර්ධන ආධාර
	2204	විදේශයන්ට මාරු කිරීම්
23		ප්‍රාග්ධන ප්‍රදානයන්
	2301	රාජ්‍ය නොවන ආයතන සහ පුද්ගලයින් වෙත ප්‍රාග්ධන ප්‍රදානයන්



	2302	පළාත් සභා වෙත ප්‍රදානයන්
24		මූල්‍ය වත්කම් අත්පත් කර ගැනීම
	2401	රජයේ හිමිකරු කොටස් ප්‍රාග්ධන දායක මුදල්
	2402	ණය පිරිවැය
	2403	ණය දීම
	2404	වෙනත්
25		වෙනත් මූල ධන වියදම්
	2501	වෙනත්
26		ප්‍රතිව්‍යුහගතකරණ වියදම්
	2601	ප්‍රතිව්‍යුහගතකරණය හා ප්‍රතිසංස්කරණ
27		විදේශාධාර මූල ධන වියදම්
	2701	පුනරුත්ථාපනය හා වැඩි දියුණු කිරීම්
	2702	සැපයීම්
	2703	ඉදිකිරීම්
	2704	උපදේශන සේවා
	2705	මානව සම්පත් සංවර්ධනය
	2706	සංවර්ධන ආධාර
	2707	ඉඩම් වැඩි දියුණු කිරීම්
	2708	ණය පිරිවැය
	2709	නඩත්තු සහ වෙනත් මෙහෙයුම්
		විදේශාධාර ව්‍යාපෘති මෙහෙයුම් පිරිවැය
	2711	ව්‍යාපෘති සේවක මණ්ඩල පුද්ගලික පඩිනඩි
	2712	වෙනත් භාණ්ඩ හා සේවාවන්
30		රාජ්‍ය ණය ආපසු ගෙවීම්
	3001	ණය ආපසු ගෙවීම් - දේශීය
	3002	ණය ආපසු ගෙවීම් - විදේශීය
	3003	වෙනත් ආපසු ගෙවීම්

(5). වියදම් ඇස්තමේන්තු ඉදිරිපත් කිරීමේ පිළිවෙල:

එක් එක් වැය ශීර්ෂය සඳහා පහත සඳහන් විස්තර දක්වා ඇත.

- (අ). එක් එක් ආයතනයේ මෙහෙවර ප්‍රකාශය හා ප්‍රධාන කාර්යයන්
- (ආ). අත්තිකාරම් ගිණුම් සීමාවන්
- (ඇ). වැඩ සටහන් හා ව්‍යාපෘති අනුව වියදම් සාරාංශ
- (ඈ). කාණ්ඩය අනුව වියදම් සාරාංශ
- (ඉ). මූල්‍යකරණය වර්ගය
- (ඊ). ශීර්ෂ සේවා නියුක්ති විස්තර
- (උ). ව්‍යාපෘති අරමුණු
- (ඌ). ව්‍යාපෘති කාර්ය ලැයිස්තුව
- (එ). කාර්ය මණ්ඩල යෙදවුම් හා කාර්යසාධන දර්ශක
- (ඵ). වැය විෂයයන් අනුව එක් එක් ව්‍යාපෘතියේ වියදම් විස්තර
- (ඹ). ව්‍යාපෘති සේවා නියුක්ති විස්තරය

(6). කාර්ය සාධන දර්ශක

"කාර්ය සාධන අයවැය ක්‍රමයක්" යටතේ එක් එක් ව්‍යාපෘතිය සම්බන්ධයෙන් 2009 - 2013 කාල පරිච්ඡේදය සඳහා වන ව්‍යාපෘති අරමුණු හා කාර්ය සාධන දර්ශක 2011 ඇස්තමේන්තුවලට ඇතුළත් කර ඇත. 2011 අයවැය මගින් සපුරා ගනු ලබන නියමිත ප්‍රතිඵල සහ 2012 - 2013 වර්ෂ සඳහා වන





අයවැය පුරෝකථන මගින් එම වර්ෂ සඳහා අපේක්ෂිත ප්‍රතිඵල හඳුනා ගැනීම උදෙසා ව්‍යාපෘති අරමුණු හා කාර්යසාධන දර්ශක සකස් කර ඇත.

**(7). කාර්ය මණ්ඩල උපලේඛණ**

සේවයේ නියුතු කාර්ය මණ්ඩල අංක: 06/2006 දරන රාජ්‍ය පරිපාලන චක්‍රලේඛයෙහි ii අරමුණුම පදනම් කර ගනිමින් පහත දැක්වෙන කාණ්ඩ හතර යටතේ වර්ග කර දක්වා ඇත.

- (අ) ජ්‍යෙෂ්ඨ මට්ටම
- (ආ) තෘතීය මට්ටම
- (ඇ) ද්විතීය මට්ටම
- (ඈ) ප්‍රාථමික මට්ටම

**(8). අත්තිකාරම් ගිණුම්:**

අත්තිකාරම් ගිණුම් පිළිබඳ ඇස්තමේන්තු වාර්ෂික මුදල් ප්‍රකාශයෙහි 11 වන කොටසෙහි උපලේඛණයක් වශයෙන් දක්වා ඇත.

අත්තිකාරම් ගිණුම්වල විෂය අංක යොදා ඇත්තේ අදාල වැය ශීර්ෂ අංකය අගට 01 හෝ 02 වශයෙන් එකතු කිරීමෙනි. සියළුම පළාත් සභා නිලධාරීන්ට අත්තිකාරම් ගිණුම් විෂය අංක 01 ඉලක්කම් දෙකෙන් අවසන් වන අතර, අනෙකුත් අත්තිකාරම් ගිණුම් 02, 03 වශයෙන් අවසන් වේ. උපලේඛණයෙහි පහත දැක්වෙන සීමාවන් දක්වා ඇත.

- (අ) වියදමෙහි උපරිම සීමාව
- (ආ) ලැබීමේ අවම සීමාව
- (ඇ) හර ශේෂයේ උපරිම සීමාව

**(9) අයවැය සහාය සේවා**

ප්‍රධාන ලේකම්ගේ වැය ශීර්ෂයෙහි 260-03-04 - අයවැය සහාය සේවා නමින් නව ව්‍යාපෘතියක් ඇතිකොට පහත දැක්වෙන වැය විෂයයන් යටතේ ප්‍රතිපාදන සලසා ඇත.

- |                              |  |
|------------------------------|--|
| 1001 - වැටුප් හා චේතන        | - සමස්ත පළාත් සභාවේම පුරප්පාඩු පිරවීම සහ නව පත්වීම් සඳහා   |
| 1003(i) - ජීවන වියදම් දීමනා  | - සමස්ත පළාත් සභාවේම පුරප්පාඩු පිරවීම සහ නව පත්වීම් සඳහා   |
| 1006 - දේපල ණය පොලී          | - බැංකු මගින් ගෙවනු ලබන දේපල හා වාහන ණය සඳහා වන රජයේ පොලී දායකත්වය සඳහා  |
| 1102 - ගමන් වියදම් - විදේශීය | - විදේශ ගමන් වියදම් සඳහා   |
| 1902 - පාඩු සහ කපා හැරීම්    | - වාණිජ අත්තිකාරම් ගිණුම් වල කාරක පාඩු කපා හැරීම සඳහා  |
| 1905 - වෙනත්                 | - රජයේ අමාත්‍යාංශ/ව්‍යාපෘති මගින් විවිධ වැඩ සටහන්/කාර්යයන් ක්‍රියාත්මක කිරීම සඳහා එවනු ලබන මුදල් පළාත් සභා අරමුදලට බැර කොට, වියදම් දැරීම සඳහා අවශ්‍ය පුනරාවර්තන ප්‍රතිපාදන සලසා දීම සඳහා |
| 2101 - වාහන                  | - වාහන මිලදී ගැනීම සඳහා  |
| 2106 - වෙනත්                 | - රජයේ අමාත්‍යාංශ/ව්‍යාපෘති මගින් විවිධ වැඩ සටහන්/කාර්යයන් ක්‍රියාත්මක කිරීම සඳහා එවනු ලබන මුදල් පළාත් සභා අරමුදලට බැර කොට, වියදම් දැරීම සඳහා අවශ්‍ය මූලධන ප්‍රතිපාදන සලසා දීම සඳහා      |



එක් එක් වැය ශීර්ෂය යටතේ කලින් ඇස්තමේන්තු කළ කොහැකි වියදම් සඳහා මෙම ව්‍යාපෘතිය යටතේ ප්‍රතිපාදන සලසා ඇත.

ගණන්දීමේ නිලධාරීන්ගේ අයදුම් සලකා බලා ප්‍රධාන ලේකම්වරයා හෝ ඔහු විසින් බලය දුන් වෙනත් නිලධාරියෙකු විසින් එම වැය විෂයයන් යටතේ, විධිමත් ලිපියක් මගින් ගණන් දීමේ නිලධාරීන්ට අදාළ වියදම් දැරීම සඳහා ප්‍රතිපාදන වෙන්කර දෙනු ලැබේ.

(10) මූල්‍යකරණ විස්තර

විසර්ජන ප්‍රඥප්තිය මගින් සියළුම වියදම් පළාත් සභා අරමුදලේ වැය බරට විසර්ජනය කළද, ගිණුම් කරණ ක්‍රියාවලිය සඳහා එක් එක් ලැබීම් මූලාශ්‍රය පදනම් කර ගනිමින් පහත දැක්වෙන පරිදි වන මූල්‍යකරණ අංකයන් සෑම වැය විෂයයක් ඉදිරියේම දක්වා ඇත.

සංකේත අංකය	මූල්‍යකරණ විස්තරය
	විසර්ජන ප්‍රඥප්තිය - පළාත් සභා අරමුදල
22	සාමූහික ප්‍රදානය සහ පැවරුණ ආදායම්
23	උපමාන පාදක ප්‍රදානය
24	පළාත් නිශ්චිත සංවර්ධන ප්‍රදානය
25	යටිතල පහසුකම් පුනරුත්ථාපනය හා වැඩි දියුණු කිරීම සඳහා වූ කුඩා පරිමාණ සංවර්ධන ව්‍යාපෘති සඳහා වන ප්‍රදානය (JBIC)
26	ලෝක බැංකු ආධාර යටතේ වන ප්‍රදානය
27	විදේශාධාර ව්‍යාපෘති මෙහෙයුම් පිරිවැය සඳහා වන ප්‍රදානය
28	ග්‍රාමීය ජල සම්පාදන හා සන්නිවේදන ව්‍යාපෘතිය සඳහා වන ප්‍රදානය
29	ග්‍රාමීය දිලීලුභාවය තුරන් කිරීම සඳහා වූ යටිතල පහසුකම් සංවර්ධන ව්‍යාපෘතිය සඳහා වන ප්‍රදානය
30	එක්සත් ජාතීන්ගේ ශ්‍රම අරමුදලින් ලැබෙන ප්‍රදානය
31	වෙනත් ලැබීම්



**ශ්‍රී ලංකා ප්‍රජාතාන්ත්‍රික සමාජවාදී ජනරජයේ වසම් පළාතේ පළාත් සභාවේ**  
**2011 වර්ෂයේ වාර්ෂික මුදල් ප්‍රකාශය**  
**( ඇස්තමේන්තු කළ ලැබීම් සහ වියදම් පිළිබඳ ප්‍රකාශය )**

2010 වර්ෂය		2011 වර්ෂය	
රු. ' 000	රු. ' 000	රු. ' 000	රු. ' 000
<u>ඇස්තමේන්තු කළ ලැබීම්</u>			
	(අ) රජයේ ලැබෙන ප්‍රදානයන්		
12,624,353	I. සාමූහික ප්‍රදානය - පුනරාවර්තන වියදම් සඳහා	13,534,436	
327,053	II. උපමාන පාදක ප්‍රදානය	330,000	
1,370,025	III. පළාත් නිශ්චිත සංවර්ධන ප්‍රදානය	1,500,000	
	IV. ලෝක බැංකු ආධාර යටතේ ක්‍රියාත්මක වන		
	සෞඛ්‍ය අංශයේ සංවර්ධන ව්‍යාපෘති සඳහා ප්‍රදානය		
28,300	අ. පුනරාවර්තන වියදම් සඳහා	-	
84,817	ආ. මූලධන වියදම් සඳහා	-	
	V. ලෝක බැංකු ආධාර යටතේ ක්‍රියාත්මක වන		
	අධ්‍යාපන අංශයේ සංවර්ධන ව්‍යාපෘති සඳහා ප්‍රදානය		
30,000	අ. පුනරාවර්තන වියදම් සඳහා	30,000	
130,000	ආ. මූලධන වියදම් සඳහා	130,000	
35,000	VI. නවෝද්‍යා පාසැල් සංවර්ධන ව්‍යාපෘති ප්‍රදානය	50,000	
15,000	VII. වතු පාසැල් සංවර්ධන ව්‍යාපෘති ප්‍රදානය	25,000	
	VIII. එක්සත් ජාතීන්ගේ ශ්‍රී ලංකා අරමුදලේ ප්‍රදානය		
-	අ. පුනරාවර්තන වියදම් සඳහා	-	
-	ආ. මූලධන වියදම් සඳහා	-	
	IX. වසම් ග්‍රාමීය ජල සම්පාදන හා සනීපාරක්ෂක		
80,000	ව්‍යාපෘතිය සඳහා ප්‍රදානය	-	
	X. ග්‍රාමීය දිළිඳුභාවය තුරන් කිරීම සඳහා යටිතල		
-	පහසුකම් සංවර්ධන ව්‍යාපෘතිය සඳහා ප්‍රදානය	-	
	(ආ) ප්‍රදාන නොවන ලැබීම්		
	I. ප්‍රදාන නොවන වෙනත් ලැබීම්		
50,000	අ. පුනරාවර්තන වියදම් සඳහා	50,000	
150,000	ආ. මූලධන වියදම් සඳහා	150,000	
44,000	II. වංඤිත අත්තිකාරම් ගිණුම්හි කාරක පාඩු කපා හැරීම්	44,000	
<u>14,968,548</u>		<u>15,843,436</u>	
<u>3,610,000</u>	(ආ) අපේක්ෂිත ආදායම්	<u>3,321,000</u>	
<u><u>18,578,548</u></u>	ඇස්තමේන්තු කළ ලැබීම් එකතුව	<u><u>19,164,436</u></u>	



**ශ්‍රී ලංකා ප්‍රජාතාන්ත්‍රික සමාජවාදී ජනරජයේ වයඹ පළාතේ පළාත් සභාවේ**  
**2011 වර්ෂයේ වාර්ෂික මුදල් ප්‍රකාශය**  
**( ඇස්තමේන්තු කළ ලැබීම් සහ වියදම් පිළිබඳ ප්‍රකාශය )**

2010 වර්ෂය		2011 වර්ෂය	
රු. '000	රු. '000	රු. '000	රු. '000
<u>ඇස්තමේන්තු කළ ගෙවීම්</u>			
	77,279		81,519
<p>(අ) පළාත් සභා ඡන්ද 25(2) 'අ' වගන්තිය අනුව                      පළාත් සභා අරමුදලට වැය බරක් වන වියදම්</p> <p>(ආ) පළාත් සභා ඡන්ද 25(2) 'ආ' වගන්තිය අනුව                      පළාත් සභා අරමුදලින් දැරීමට යෝජනා වියදම්</p>			
<p><b>i. පුනරාවර්තන වියදම්</b></p>			
16,157,074		16,773,917	
-		-	
28,300		-	
30,000		30,000	
-		-	
50,000		50,000	
44,000		44,000	
<u>16,309,374</u>		<u>16,897,917</u>	
<p><b>ii. මූලධන වියදම්</b></p>			
67,140		57,600	
10,563		30,000	
104,000		114,400	
-		-	
145,350		128,000	
1,370,025		1,500,000	
84,817		-	
130,000		130,000	
35,000		50,000	
15,000		25,000	
-		-	
80,000		-	
-		-	
150,000		150,000	
<u>2,191,895</u>		<u>2,185,000</u>	
<u>18,578,548</u>		<u>19,164,436</u>	
ඇස්තමේන්තු කළ ගෙවීම් එකතුව			





ශ්‍රී ලංකා ප්‍රජාතාන්ත්‍රික සමාජවාදී ජනරජයේ වයඹ පළාතේ පළාත් සභාවේ.  
2011 වර්ෂයේ වාර්ෂික මුදල් ප්‍රකාශය  
( ඇස්තමේන්තු කළ ලැබීම් සහ වියදම් පිළිබඳ ප්‍රකාශය )

1987 අංක 42 දරන පළාත් සභා පනතේ 25(2) වගන්තිය අනුව වන වියදම් සාරාංශය

2010 වර්ෂය			2011 වර්ෂය	
රු. '000	රු. '000		රු. '000	රු. '000
(අ) පළාත් සභා පනතේ 25(2) 'අ' වගන්තිය අනුව				
පළාත් සභා අරමුදලට වැය බරක් වන වියදම්				
780		ආණ්ඩුකාරවරයාගේ පාරිශ්‍රමිකය	780	
3,827		පළාත් අමාත්‍යවරුන්ගේ වැටුප්	3,827	
762		සභාපතිවරයාගේ වැටුප	762	
508		නියෝජ්‍ය සභාපතිවරයාගේ වැටුප	508	
326		සභානායකවරයාගේ වැටුප	326	
762		විපක්ෂ නායකවරයාගේ වැටුප	762	
326		ආණ්ඩු පක්ෂ සංවිධායකවරයාගේ වැටුප	326	
13,680		පළාත් සභා මන්ත්‍රීවරුන්ගේ වැටුප්	13,680	
		පළාත් රාජ්‍ය සේවා කොමිෂන් සභාවේ සභාපතිවරයාගේ		
660		සහ සාමාජිකයින්ගේ දීමනා	660	
		පළාත් සමූහ සේවක කොමිෂන් සභාවේ සභාපතිවරයාගේ		
195		සහ සාමාජිකයින්ගේ දීමනා	195	
603		පළාත් සභා ලේකම්වරයාගේ වැටුප	603	
		පළාත් සභාවේ ධුරධාරීන්ගේ හා මන්ත්‍රීවරුන්ගේ දීමනා සහ		
54,850		පළාත් සභා කාර්ය මණ්ඩලයේ වැටුප් හා දීමනා	59,137	
	77,279			81,519
(ආ) පළාත් සභා පනතේ 25(2) 'ආ' වගන්තිය අනුව				
	18,501,269	පළාත් සභා අරමුදලින් දැරීමට යෝජිත වියදම් එකතුව		19,082,917
	<u>18,578,548</u>	වාර්ෂික මුදල් ප්‍රකාශයේ මුළු වියදම් ඇස්තමේන්තුව		<u>19,164,436</u>



පළාත් සභා ආදායම් වර්ගීකරණය, ව්‍යවස්ථාපිත බලය/අධිකාරී බලය සහ ආදායම් ගණන් දීමේ නිලධාරීන්

ආදායම් සංකේතාංකයන්	විස්තරය	ව්‍යවස්ථාපිත බලය/අධිකාරී බලය		ආදායම් ගණන් දීමේ නිලධාරීන්
		ජනරජයේ 13 වැනි ආණ්ඩුක්‍රම ව්‍යවස්ථා සංශෝධනයේ නව වන උපලේඛනයේ	1 වන ලැයිස්තුවේ	
1	නිෂ්පාදන හා විකුණුම් බදු			
1	පොදු විකුණුම් හා පිරිවැවුම් බදු			
1	පිරිවැවුම් බදු			
	කොඟ හා සිල්ලුර වෙලදාම		36.1 වගන්තිය	පළාත් ආදායම් කොමසාරිස්
2	අලෙවි බදු			
1	මත්පැන් බදු			
1	මේරට පෙරන (රටබිම වර්ගයේ) මත්පැන් බදු		36.3 වගන්තිය	ප්‍රධාන ලේකම්
2	මේරට පෙරන අනෙකුත් මත්පැන් බදු		36.3 වගන්තිය	ප්‍රධාන ලේකම්
3	බට්ටු බදු		36.2 වගන්තිය	පළාත් ආදායම් කොමසාරිස්
4	ලොකරැයි සහ කැමි තරඟ බදු		36.2 වගන්තිය	පළාත් ආදායම් කොමසාරිස්
6	බලපත්‍ර ගාස්තු			
1	මත්පැන්			
1	අරක්කු කැබැලුම් රේපදය		36.3 වගන්තිය	ප්‍රධාන ලේකම්
2	රා කැබැලුම් රේපදය		36.3 වගන්තිය	ප්‍රධාන ලේකම්
3	රා මැදීමේ බලපත්‍ර		36.3 වගන්තිය	ප්‍රධාන ලේකම්
4	මේරට මත්පැන් බලපත්‍ර ගාස්තුව		36.3 වගන්තිය	ප්‍රධාන ලේකම්
5	පිරිවැවුම් මත්පැන් කැබැලුම් රේපදය		36.3 වගන්තිය	ප්‍රධාන ලේකම්
6	පිරිවැවුම් මත්පැන් බලපත්‍ර ගාස්තුව		36.3 වගන්තිය	ප්‍රධාන ලේකම්
2	වාහන			
1	මෝටර් වාහන ආදායම් බලපත්‍ර		36.4 වගන්තිය	ප්‍රධාන ලේකම්
2	මෝටර් වාහන ආදායම් බලපත්‍ර දඩ මුදල්		36.4 වගන්තිය	ප්‍රධාන ලේකම්
3	අනිත්‍ය බලපත්‍ර			
8	අනිත්‍ය		36.11 වගන්තිය	ප්‍රධාන ලේකම්
7	වත්කම් හා දේපල පැවරුම් මත බදු			
1	ඉඩම් හා මෝටර් වාහන වැනි දේපල පැවරුම් මුදල් බදු		36.4 වගන්තිය	පළාත් ආදායම් කොමසාරිස්
5	බදු කැපී, අපදේ, ලාංඡන හා සංචාරක බදු කැපී			
1	රජයේ ගොඩනැගිලි බදු කැපී		36.17 වගන්තිය	ප්‍රධාන ලේකම්
3	ඉඩම් හා අනිත්‍ය බදු කැපී		36.17 වගන්තිය	පළාත් ඉඩම් කොමසාරිස්
2	පොලී			
4	අනිත්‍ය		36.11 වගන්තිය	ප්‍රධාන ලේකම්
5	ආයෝජන පොලී		36.11 වගන්තිය	ප්‍රධාන ලේකම්
6	විකුණුම් හා විකුණුම්			
1	විකිණීම			
3	ලැබීම්			
1	කෘෂිකර්ම දෙපාර්තමේන්තුව		36.11 වගන්තිය	පළාත් කෘෂිකර්ම අධ්‍යක්ෂ
2	සත්ව නිෂ්පාදන හා සෞඛ්‍ය දෙපාර්තමේන්තුව		36.11 වගන්තිය	පළාත් අධ්‍යක්ෂ, සත්ව නිෂ්පාදන හා සෞඛ්‍ය
4	විවිධ ලැබීම්			
4	විවිධ		36.11 වගන්තිය	ප්‍රධාන ලේකම්
2	සේවා ආයතීර්ම			
2	උසාවි ගාස්තු		36.14 වගන්තිය	ප්‍රධාන ලේකම්
4	සෞඛ්‍ය සේවාවන්			
1	ගංඔංඤු පරීක්ෂණ, නිරෝධායන, ඇපෝකියර් හා චිත්තලී ගාස්තු		36.11 වගන්තිය	පළාත් සෞඛ්‍ය සේවා අධ්‍යක්ෂ
7	මෝටර් රථ ප්‍රවාහන පනත යටතේ ගාස්තු සහ අනිත්‍ය ලැබීම්		36.10 වගන්තිය	ප්‍රධාන ලේකම්
8	විවිධ දෙපාර්තමේන්තු ගාස්තු			
10	පරිවාහ හා මාර්ගකරණ සේවා දෙපාර්තමේන්තු		36.11 වගන්තිය	පළාත් කොමසාරිස්, පරිවාහ හා මාර්ගකරණ සේවා
20	ඉඩම් සංවර්ධන අංශ පනත සහ රජයේ ඉඩම් ආඥාපනත යටතේ අත්හැකු තරණ ලද ඉඩම් සම්බන්ධයෙන් වන ගාස්තු		36.13 වගන්තිය	පළාත් ඉඩම් කොමසාරිස්
22	වාහන තාම් ලියා පදිංචි කිරීමේ ගාස්තු		36.11 වගන්තිය	ප්‍රධාන ලේකම්
25	වෙනත් ලැබීම්		36.11 වගන්තිය	ප්‍රධාන ලේකම්
3	සේවා රහිත ආයතීර්ම			
1	දඩ හා රජය සතු කිරීම්			
1	උසාවි දඩ මුදල්		36.8 වගන්තිය	ප්‍රධාන ලේකම්
5	වෙනත්		36.11 වගන්තිය	ප්‍රධාන ලේකම්
9	ප්‍රාදේශීය ආදායම් විකිණීම			
2	ප්‍රාදේශීයව ගත කොටුකි ප්‍රාග්ධන සාකච්චා විකිණීම			
1	පරණ බඩු බාහිරාදිය හා අන්තල සතුන්		36.11 වගන්තිය	ප්‍රධාන ලේකම්
2	පාරිච්චිතයන් ඉවත් කළ වාහන හා උපකරණ		36.11 වගන්තිය	ප්‍රධාන ලේකම්



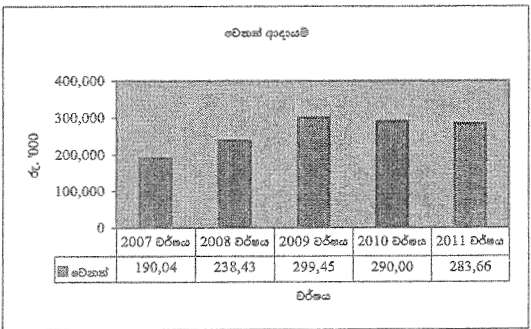
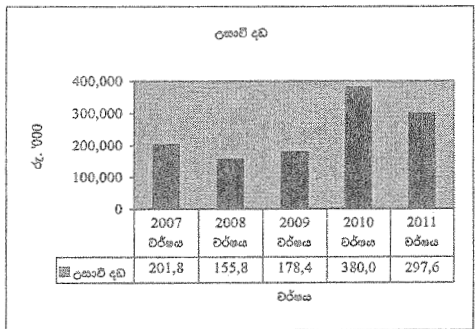
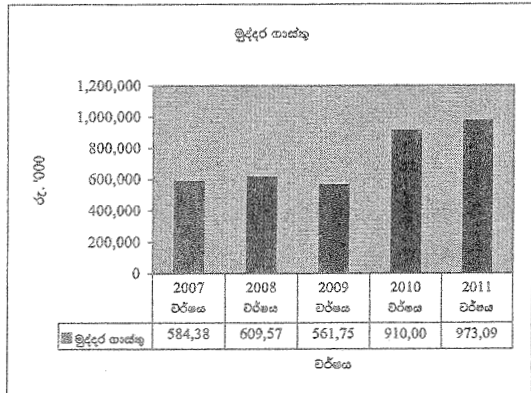
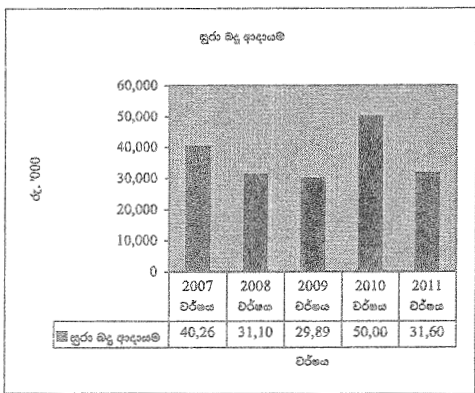
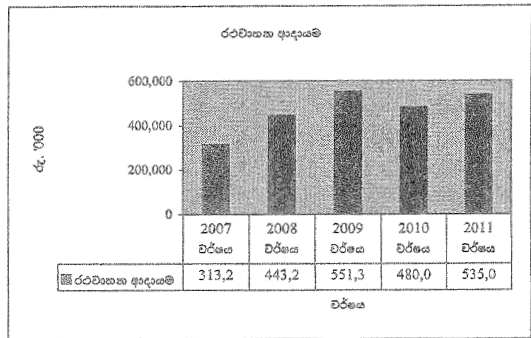
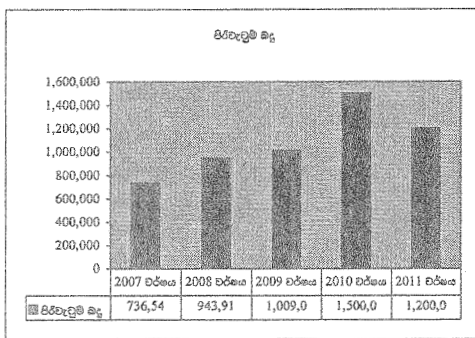
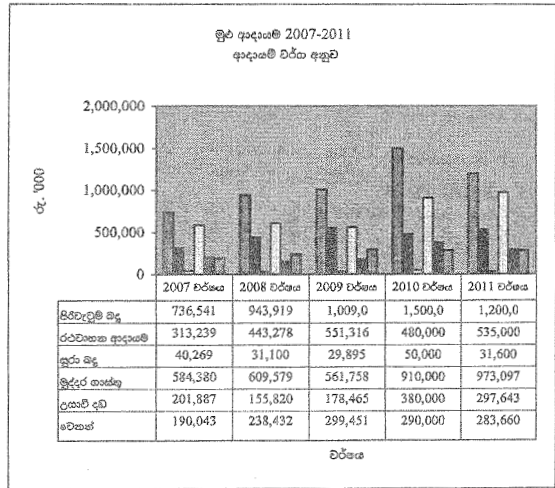
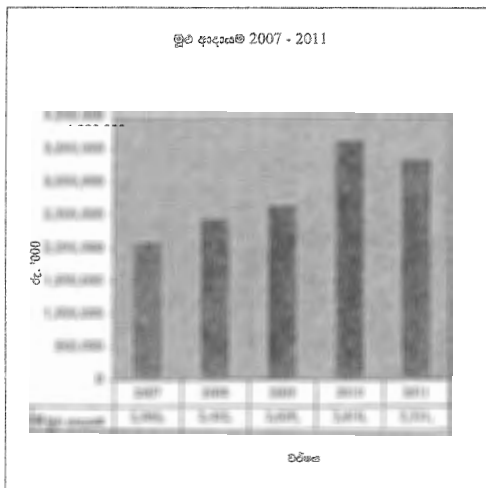




ආදායම් එකතු කිරීමේ ප්‍රභවතාවයක් පිළිබඳ ංකාරාදුරු සටහන්

2007 සිට 2011 දක්වා

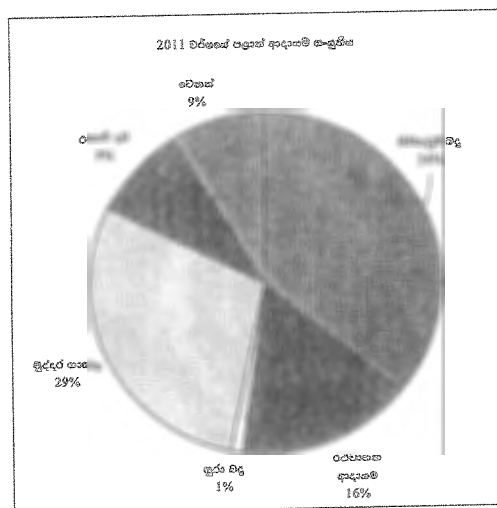

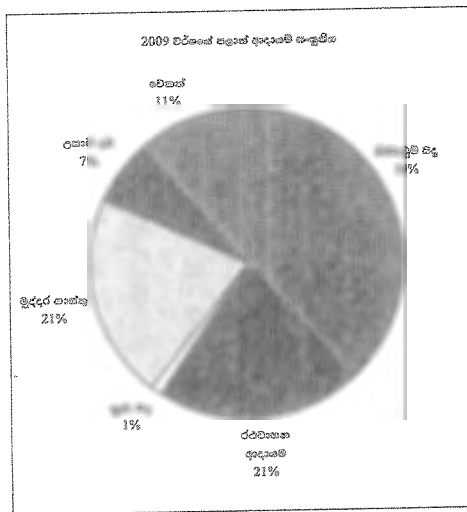
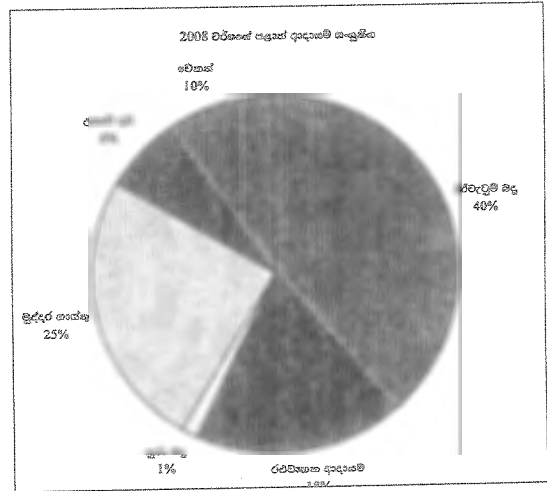
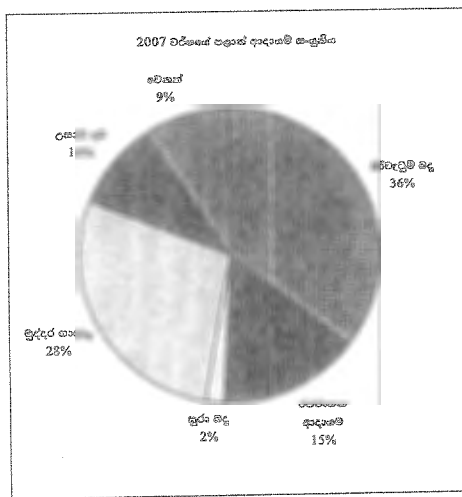
මුළු ආදායම් සහ එක් එක් ආදායම් කාණ්ඩයේ ප්‍රභවතාවයන්





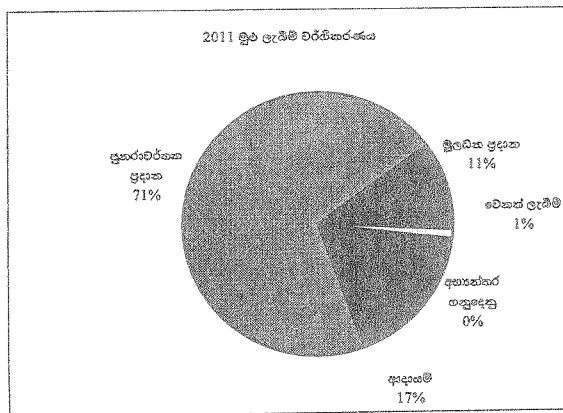
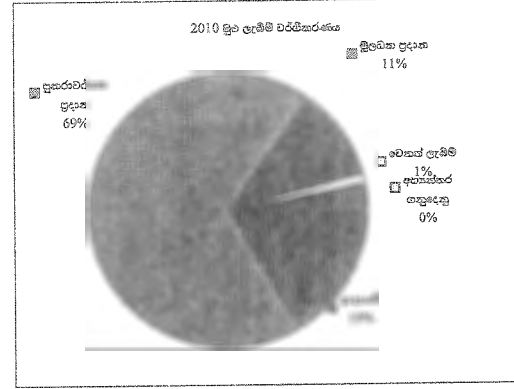
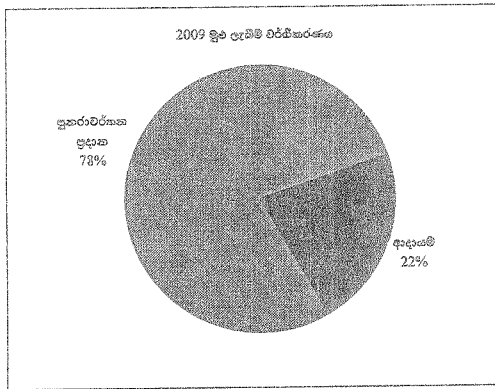
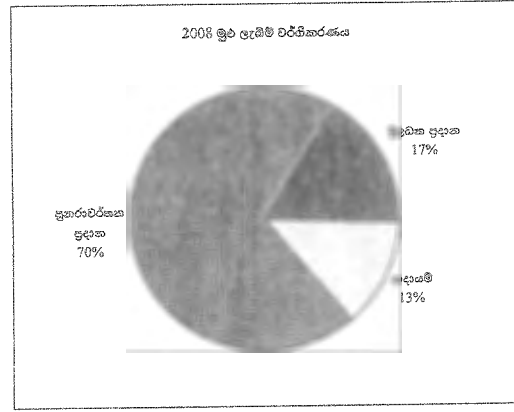
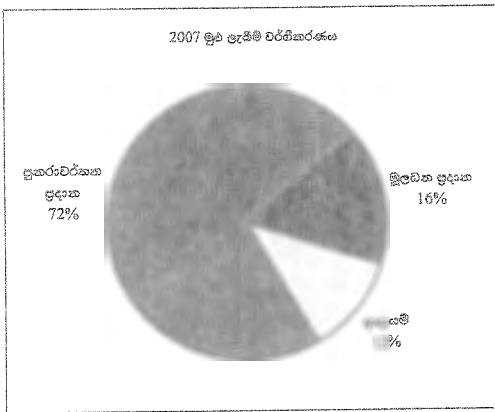
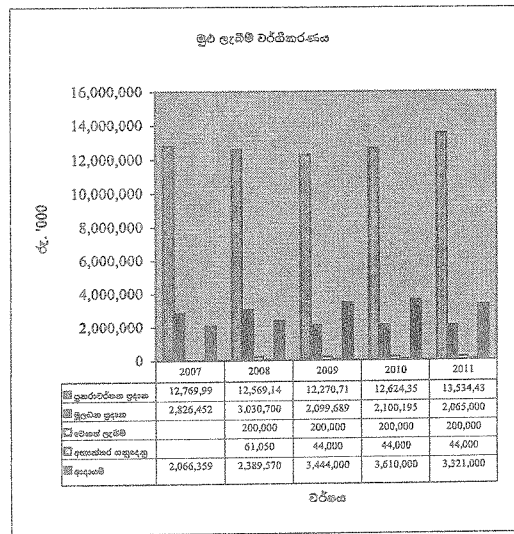



ආදායම් එකතු කිරීමේ ප්‍රභවභාවයන් පිළිබඳ තොරතුරු සටහන්  
2007 සිට 2011 දක්වා  
වාර්ෂික ආදායම් සංයුතිය





මුළු ලැබීම් විග්‍රහය - රජයේ ප්‍රදාන සහ ආදායම් - වර්ෂ 2007 සිට 2011 දක්වා





පළාත් අමාත්‍යාංශ/දෙපාර්තමේන්තු අනුව සමස්ත විෂද්‍රව්‍ය සාරාංශය

වැය ශීර්ෂ අංකය එන් බබී පී	පළාත් අමාත්‍යාංශ/දෙපාර්තමේන්තුව	2009	2010	2011	2012	2013
		සහය විෂද්‍රව්‍ය රු. '000	ඇස්තමේන්තුව රු. '000	ඇස්තමේන්තුව රු. '000	ප්‍රචාරකය රු. '000	ප්‍රචාරකය රු. '000
	සුභවාසයේ විෂද්‍රව්‍ය	14,833,812	16,385,653	16,979,436	17,995,270	19,081,824
201	ආණ්ඩුකාරවරයා	26,719	27,619	31,239	33,001	34,843
202	පළාත් සභාව	86,447	112,917	121,232	128,160	135,372
203	පළාත් රාජ්‍ය සේවා කොමිෂන් සභාව	13,559	14,672	15,805	16,762	17,757
210	ප්‍රධාන අමාත්‍ය සහ මුදල්, කුලීම්පාදන, නීතිය හා සාමය, පළාත් පාලන හා පළාත් පරිපාලන, මිනිස්බල, අධ්‍යාපන හා සංස්කෘතික කටයුතු, ඉඩම්, ප්‍රවාහන, පරිසර, සංචාරක, ආයෝජන සම්බන්ධීකරණ, සමුපකාර සංවර්ධන සහ ආහාර සැපයීම් හා බෙදාහැරීම් කටයුතු පිළිබඳ පළාත් අමාත්‍යවරයා	120,973	150,186	158,035	167,042	176,435
211	පළාත් පාලන දෙපාර්තමේන්තුව	701,563	778,462	789,156	829,581	871,948
212	අධ්‍යාපන දෙපාර්තමේන්තුව	8,084,952	8,372,438	8,558,498	9,082,409	9,623,610
213	ඉඩම් කොමසාරිස් දෙපාර්තමේන්තුව	57,308	58,419	62,327	66,191	70,188
214	සමුපකාර සංවර්ධන දෙපාර්තමේන්තුව	104,941	101,236	109,731	116,381	123,265
215	වසම් ඉංජිනේරු දෙපාර්තමේන්තුව	91,149	101,744	110,440	117,019	123,855
220	සමාජ සුභසාධක, පරිවාස හා මුදල්, වනිතා කටයුතු, ග්‍රාමීය කර්මාන්ත සහ ග්‍රාම සංවර්ධන කටයුතු පිළිබඳ පළාත් අමාත්‍යවරයා	61,679	65,007	63,544	67,438	71,492
221	සමාජ සේවා දෙපාර්තමේන්තුව	191,456	223,758	251,446	264,549	278,268
222	පරිවාස හා මුදල් කොමසාරිස් දෙපාර්තමේන්තුව	54,532	59,346	61,440	64,951	68,610
223	ප්‍රේමකර්ම දෙපාර්තමේන්තුව	48,485	54,727	59,216	62,776	66,472
224	කුඩා කර්මාන්ත දෙපාර්තමේන්තුව	39,024	55,001	51,288	54,295	57,424
230	පෞඛ්‍ය, දේශීය වෛද්‍ය, ක්‍රීඩා හා යෞවන කටයුතු පිළිබඳ පළාත් අමාත්‍යවරයා	48,360	77,601	52,324	55,487	58,786
231	පෞඛ්‍ය සේවා දෙපාර්තමේන්තුව	3,218,299	3,243,547	3,564,068	3,793,679	4,034,669
232	ආයුර්වේද දෙපාර්තමේන්තුව	183,269	227,012	269,201	285,544	302,611
240	මාර්ග සංවර්ධන, විදුලිබල, නිවාස හා ඉදිකිරීම් සහ බිටර කටයුතු පිළිබඳ පළාත් අමාත්‍යවරයා	33,188	39,141	42,460	44,955	47,564
241	පළාත් මාර්ග සංවර්ධන දෙපාර්තමේන්තුව	211,737	234,571	257,318	270,819	284,975
250	කෘෂිකර්ම, සත්ව නිෂ්පාදන හා සංවර්ධන, සුභ වාරමාර්ග සහ තොටිපන සංවර්ධන කටයුතු පිළිබඳ පළාත් අමාත්‍යවරයා	44,046	60,349	63,225	66,968	70,885
251	කෘෂිකර්ම දෙපාර්තමේන්තුව	126,378	135,946	149,984	159,213	168,782
252	සත්ව නිෂ්පාදන හා පෞඛ්‍ය දෙපාර්තමේන්තුව	129,006	141,118	144,342	152,981	161,915
260	ප්‍රධාන ලේකම්	714,776	2,004,777	1,938,756	2,037,523	2,141,196
261	පළාත් ආයතනවල විභාග දෙපාර්තමේන්තුව	6,035	7,101	8,838	7,259	7,702
262	පළාත් ප්‍රතිපත්ති සම්පාදන හා සැලසුම් ක්‍රියාත්මක කිරීමේ දෙපාර්තමේන්තුව	12,717	15,053	15,346	16,262	17,216
263	පළාත් ආදායම් දෙපාර්තමේන්තුව	23,224	24,905	32,177	34,045	35,984
	මුළු විෂද්‍රව්‍ය	1,663,296	2,191,895	2,185,000	2,403,500	2,643,849
201	ආණ්ඩුකාරවරයා	593	10,690	2,450	2,895	2,984
202	පළාත් සභාව	3,916	3,350	900	990	1,089
203	පළාත් රාජ්‍ය සේවා කොමිෂන් සභාව	166	300	600	660	726
210	ප්‍රධාන අමාත්‍ය සහ මුදල්, කුලීම්පාදන, නීතිය හා සාමය, පළාත් පාලන හා පළාත් පරිපාලන, මිනිස්බල, අධ්‍යාපන හා සංස්කෘතික කටයුතු, ඉඩම්, ප්‍රවාහන, පරිසර, සංචාරක, ආයෝජන සම්බන්ධීකරණ, සමුපකාර සංවර්ධන සහ ආහාර සැපයීම් හා බෙදාහැරීම් කටයුතු පිළිබඳ පළාත් අමාත්‍යවරයා	435,043	464,500	551,100	606,210	666,834
211	පළාත් පාලන දෙපාර්තමේන්තුව	125	250	450	495	544
212	අධ්‍යාපන දෙපාර්තමේන්තුව	7,662	10,000	10,000	11,000	12,100
213	ඉඩම් කොමසාරිස් දෙපාර්තමේන්තුව	436	150	100	110	121
214	සමුපකාර සංවර්ධන දෙපාර්තමේන්තුව	490	600	750	825	908
215	වසම් ඉංජිනේරු දෙපාර්තමේන්තුව	1,700	1,600	2,200	2,420	2,662
220	සමාජ සුභසාධක, පරිවාස හා මුදල්, වනිතා කටයුතු, ග්‍රාමීය කර්මාන්ත සහ ග්‍රාම සංවර්ධන කටයුතු පිළිබඳ පළාත් අමාත්‍යවරයා	59,214	107,100	55,800	61,360	67,518
221	සමාජ සේවා දෙපාර්තමේන්තුව	462	500	550	605	665
222	පරිවාස හා මුදල් කොමසාරිස් දෙපාර්තමේන්තුව	492	500	500	550	604
223	ප්‍රේමකර්ම දෙපාර්තමේන්තුව	747	750	800	880	965
224	කුඩා කර්මාන්ත දෙපාර්තමේන්තුව	710	750	550	605	665
230	පෞඛ්‍ය, දේශීය වෛද්‍ය, ක්‍රීඩා හා යෞවන කටයුතු පිළිබඳ පළාත් අමාත්‍යවරයා	273,177	377,617	352,600	387,860	426,646
231	පෞඛ්‍ය සේවා දෙපාර්තමේන්තුව	19,899	20,000	20,000	22,000	24,200
232	ආයුර්වේද දෙපාර්තමේන්තුව	923	1,250	1,000	1,100	1,209
240	මාර්ග සංවර්ධන, විදුලිබල, නිවාස හා ඉදිකිරීම් සහ බිටර කටයුතු පිළිබඳ පළාත් අමාත්‍යවරයා	315,441	508,350	487,800	536,580	590,238
241	පළාත් මාර්ග සංවර්ධන දෙපාර්තමේන්තුව	1,352	1,400	600	660	726
250	කෘෂිකර්ම, සත්ව නිෂ්පාදන හා සංවර්ධන, සුභ වාරමාර්ග සහ තොටිපන සංවර්ධන කටයුතු පිළිබඳ පළාත් අමාත්‍යවරයා	71,982	118,900	126,300	138,930	152,823
251	කෘෂිකර්ම දෙපාර්තමේන්තුව	1,342	1,400	1,400	1,540	1,694
252	සත්ව නිෂ්පාදන හා පෞඛ්‍ය දෙපාර්තමේන්තුව	750	800	750	825	908
260	ප්‍රධාන ලේකම්	333,304	357,263	301,800	331,980	365,178
261	පළාත් ආයතනවල විභාග දෙපාර්තමේන්තුව	207	250	250	275	302
262	පළාත් ප්‍රතිපත්ති සම්පාදන හා සැලසුම් ක්‍රියාත්මක කිරීමේ දෙපාර්තමේන්තුව	73,038	205,325	265,300	291,830	321,013
263	පළාත් ආදායම් දෙපාර්තමේන්තුව	127	300	450	495	544



පළාත් අමාත්‍යාංශ/දෙපාර්තමේන්තු අනුව සමස්ත විදේශීය සාරාංශය (සම්බන්ධිතය)

වැනි අංකය වන බිඳි පි	පළාත් අමාත්‍යාංශ/දෙපාර්තමේන්තු	2009 සහ වසර රු. '000	2010 ඇස්තමේන්තු රු. '000	2011 ඇස්තමේන්තු රු. '000	2012 ප්‍රචාරකය රු. '000	2013 ප්‍රචාරකය රු. '000
	මුළු විදේශීය	15,037,110	18,576,548	19,164,436	20,398,770	21,695,673
201	ආණ්ඩුකාරවරයා	27,312	38,309	33,689	35,696	37,807
202	පළාත් සභාව	90,363	116,267	122,132	129,150	136,461
203	පළාත් රාජ්‍ය සේවා කොමිෂන් සභාව	13,725	14,972	16,405	17,422	18,483
210	ප්‍රධාන අමාත්‍ය සහ මුදල්, කුමඹලපාදන, නීතිය හා සාමය, පළාත් පාලන හා පළාත් පරිපාලන, මිනිස්බල, අධ්‍යාපන හා සංස්කෘතික කටයුතු, ඉඩම්, ප්‍රවාහන, පරිසර, සංචාරක, ආරක්ෂණ සම්බන්ධීකරණ, සමුපකාර සංවර්ධන සහ ආහාර සැපයීම් හා බෙදාහැරීම් කටයුතු පිළිබඳ පළාත් අමාත්‍යවරයා	556,016	614,686	709,135	773,252	843,269
211	පළාත් පාලන දෙපාර්තමේන්තු	701,678	778,712	789,606	830,076	872,492
212	අධ්‍යාපන දෙපාර්තමේන්තු	8,092,614	8,382,438	8,568,498	9,093,409	9,635,710
213	ඉඩම් කොමසාරිස් දෙපාර්තමේන්තු	57,744	68,569	62,427	66,301	70,309
214	සමුපකාර සංවර්ධන දෙපාර්තමේන්තු	105,431	101,836	110,481	117,206	124,173
215	වසම් ඉංජිනේරු දෙපාර්තමේන්තු	92,849	103,344	112,640	119,439	126,517
220	සමාජ සුභසාධක, පරිවහන හා මාර්ගගත, වනිතා කටයුතු, ආර්ථික සංවර්ධන සහ සංරක්ෂණ කටයුතු පිළිබඳ පළාත් අමාත්‍යවරයා	120,893	172,107	119,344	128,818	139,010
221	සමාජ සේවා දෙපාර්තමේන්තු	191,918	224,258	251,986	265,154	278,933
222	පරිවහන හා මාර්ගගත දෙපාර්තමේන්තු	55,024	59,846	61,940	65,501	69,214
223	ප්‍රවේශන දෙපාර්තමේන්තු	49,232	55,477	60,016	63,656	67,440
224	කුඩා කර්මාන්ත දෙපාර්තමේන්තු	39,734	55,751	51,838	54,900	58,089
230	සෞඛ්‍ය, දේශීය වෛද්‍ය, ක්‍රීඩා හා සෞඛ්‍ය කටයුතු පිළිබඳ පළාත් අමාත්‍යවරයා	321,537	455,218	404,924	443,347	485,432
231	සෞඛ්‍ය සේවා දෙපාර්තමේන්තු	3,238,198	3,263,547	3,584,068	3,815,679	4,058,869
232	ආයුර්වේද දෙපාර්තමේන්තු	184,192	228,262	270,201	286,644	303,820
240	මාර්ග සංවර්ධන, විදුලිබල, නිවාස හා ඉදිකිරීම් සහ ස්ථිර කටයුතු පිළිබඳ පළාත් අමාත්‍යවරයා	348,629	545,491	530,260	581,535	637,802
241	පළාත් මාර්ග සංවර්ධන දෙපාර්තමේන්තු	213,089	235,971	257,916	271,479	285,701
250	කෘෂිකර්ම, සත්ව නිෂ්පාදන හා සංවර්ධන, සුළු වාරිමාර්ග සහ ගොවිජන සංවර්ධන කටයුතු පිළිබඳ පළාත් අමාත්‍යවරයා	116,028	179,249	189,525	205,898	223,708
251	කෘෂිකර්ම දෙපාර්තමේන්තු	127,720	137,346	151,384	160,753	170,476
252	සත්ව නිෂ්පාදන හා සෞඛ්‍ය දෙපාර්තමේන්තු	129,756	141,918	145,092	153,786	162,823
260	ප්‍රධාන ලේකම්	1,048,080	2,362,040	2,240,556	2,369,503	2,506,374
261	පළාත් අභ්‍යන්තර විකුණුම් දෙපාර්තමේන්තු	6,242	7,351	7,088	7,534	8,004
262	පළාත් ප්‍රතිපාත්ති සම්පාදන හා සැලසුම් ක්‍රියාත්මක කිරීමේ දෙපාර්තමේන්තු	85,755	220,378	260,646	308,092	338,229
263	පළාත් ආදායම් දෙපාර්තමේන්තු	23,351	25,205	32,627	34,540	36,528





වැඩ සටහන් අනුව සමස්ත වියදම් සාරාංශය

වැඩ සටහන් සංවිධාන	වැඩ සටහන් නාමය	2009	2010	2011
		සහය වියදම් රු. '000	ඇස්තමේන්තුව රු. '000	ඇස්තමේන්තුව රු. '000
	සුනාමි වර්ෂයේ වියදම්	14,433,812	16,386,653	16,979,436
03	පළාත් පරිපාලනය	2,301,749	3,766,416	3,796,804
40	ඉඩම් පරිපාලනය හා සංවර්ධනය	49,191	49,883	53,231
43	වාර්ෂික හා ජල කළමනාකරණය	15,836	16,135	18,679
44	කෘෂිකාර්මික සංවර්ධනය	113,513	121,365	134,759
45	පල සම්පත් සංවර්ධනය	106,361	116,025	118,326
47	ප්‍රවාහන සේවා	-	-	-
49	විදුලිබල හා බලශක්ති	-	-	-
50	මහාමාර්ග ඉදිකිරීම් හා නඩත්තු	197,343	219,099	239,518
51	කාර්මාන්ත සංවර්ධනය	74,246	89,541	90,521
52	ප්‍රාදේශීය සංවර්ධනය	56,100	66,618	70,566
53	සමුපකාර සංවර්ධනය	90,172	85,716	92,901
57	පරිසර ආරක්ෂණය	-	-	-
60	පුද්ගල සංවර්ධනය	33,846	36,332	32,026
61	නිවාස සහ පුද්ගල පහසුකම්	-	-	-
62	ජල සැපයුම් හා ජලාප්‍රවාහන සේවා	10,010	13,775	13,244
70	රෝහල් සේවාවන්	2,427,656	2,427,957	2,688,625
71	මහජන සෞඛ්‍ය සේවාවන්	622,178	643,253	683,983
73	දේශීය වෛද්‍ය සේවාවන්	172,397	214,135	256,499
74	පර්යේෂණ හා සංවර්ධන කටයුතු ( සෞඛ්‍ය අංශයට සම්බන්ධව )	5,634	28,300	-
80	ප්‍රාථමික අධ්‍යාපනය	2,675,676	2,773,652	2,787,050
81	ද්විතීක අධ්‍යාපනය	5,104,874	5,262,890	5,415,814
86	පර්යේෂණ හා සංවර්ධන කටයුතු ( අධ්‍යාපන අංශයට සම්බන්ධව )	11,130	30,000	30,000
87	අධ්‍යාපනයට පිරිසිදු හා සහභාගී වීම වැඩිකිරීම	9,756	10,800	12,189
88	අධ්‍යාපනික සැලසුම්, පාලන හා සේවා බෙදා හැරීම්	98,141	119,784	119,311
90	විනෝද කටයුතු හා ක්‍රීඩා	16,975	16,510	17,895
91	සංස්කෘතික සංවර්ධනය	12,829	13,290	14,087
95	සමාජ ආරක්ෂණය	229,199	265,177	293,378
	මුළු සමස්ත වියදම්	1,603,298	2,191,895	2,185,000
03	පළාත් පරිපාලනය	384,748	454,753	457,500
40	ඉඩම් පරිපාලනය හා සංවර්ධනය	6,017	5,000	-
43	වාර්ෂික හා ජල කළමනාකරණය	12,383	40,000	40,000
44	කෘෂිකාර්මික සංවර්ධනය	30,448	40,000	45,000
45	පල සම්පත් සංවර්ධනය	13,391	20,550	25,500
47	ප්‍රවාහන සේවා	7,310	6,000	15,000
49	විදුලිබල හා බලශක්ති	33,360	50,000	5,000
50	මහාමාර්ග ඉදිකිරීම් හා නඩත්තු	247,476	400,000	450,000
51	කාර්මාන්ත සංවර්ධනය	9,860	31,000	10,800
52	ප්‍රාදේශීය සංවර්ධනය	157,055	270,025	330,000
53	සමුපකාර සංවර්ධනය	424	3,000	-
57	පරිසර ආරක්ෂණය	5,601	-	-
60	පුද්ගල සංවර්ධනය	1,183	10,000	-
61	නිවාස සහ පුද්ගල පහසුකම්	11,814	15,000	-
62	ජල සැපයුම් හා ජලාප්‍රවාහන සේවා	115,184	85,050	50
70	රෝහල් සේවාවන්	19,899	20,000	20,000
71	මහජන සෞඛ්‍ය සේවාවන්	-	-	-
73	දේශීය වෛද්‍ය සේවාවන්	508	450	700
74	පර්යේෂණ හා සංවර්ධන කටයුතු ( සෞඛ්‍ය අංශයට සම්බන්ධව )	252,193	354,817	325,000
80	ප්‍රාථමික අධ්‍යාපනය	-	-	-
81	ද්විතීක අධ්‍යාපනය	-	-	-
86	පර්යේෂණ හා සංවර්ධන කටයුතු ( අධ්‍යාපන අංශයට සම්බන්ධව )	264,231	330,000	420,000
87	අධ්‍යාපනයට පිරිසිදු හා සහභාගී වීම වැඩිකිරීම	-	-	-
88	අධ්‍යාපනික සැලසුම්, පාලන හා සේවා බෙදා හැරීම්	-	-	-
90	විනෝද කටයුතු හා ක්‍රීඩා	8,378	10,000	15,000
91	සංස්කෘතික සංවර්ධනය	-	5,000	200
95	සමාජ ආරක්ෂණය	21,855	41,250	25,250

වැඩ සටහන් අනුව සමස්ත වියදම් සාරාංශය (සම්බන්ධතාව)

ක්‍ර. වි.සංඛ්‍යාව	විස්තරය	2009	2010	2011
		16,037,110	18,578,548	19,164,436
03	පළාත් පරිපාලනය	2,686,497	4,221,169	4,254,304
40	ඉඩම් පරිපාලනය හා සංවර්ධනය	55,208	54,883	53,231
43	වාරිමාර්ග හා ජල කළමනාකරණය	28,219	56,135	58,679
44	කෘෂිකාර්මික සංවර්ධනය	143,961	161,365	179,759
45	පල සම්පත් සංවර්ධනය	119,752	136,575	143,826
47	ප්‍රවාහන සේවා	7,310	5,000	15,000
49	විදුලිබල හා බලශක්ති	33,360	50,000	5,000
50	මහාමාර්ග ඉදිකිරීම් හා නඩත්තු	444,819	619,099	689,518
51	කර්මාන්ත සංවර්ධනය	84,106	120,541	101,321
52	ප්‍රාදේශීය සංවර්ධනය	213,155	336,643	400,566
53	සමුපකාර සංවර්ධනය	90,596	88,716	92,901
57	පරිසර ආරක්ෂණය	5,601	-	-
60	පුජා සංවර්ධනය	35,009	46,332	32,026
61	නීවාස සහ පුජා පහසුකම්	11,814	15,000	-
62	ජල සැපයුම් හා ජලාප්‍රවාහන සේවා	125,194	98,825	13,294
70	රෝහල් සේවාවන්	2,447,555	2,447,957	2,708,625
71	මහජන සෞඛ්‍ය සේවාවන්	622,178	643,253	683,983
73	දේශීය වෛද්‍ය සේවාවන්	172,905	214,585	257,199
74	පර්යේෂණ හා සංවර්ධන කටයුතු (වෛද්‍ය සංගම සම්බන්ධව)	257,827	383,117	325,000
80	ප්‍රාථමික අධ්‍යාපනය	2,675,876	2,773,652	2,787,080
81	ද්විතීක අධ්‍යාපනය	5,104,874	5,262,590	5,415,814
86	පර්යේෂණ හා සංවර්ධන කටයුතු (අධ්‍යාපන සංගම සම්බන්ධව)	275,361	360,000	450,000
87	අධ්‍යාපනවල පිටිසීම හා සහභාගිවීම වැඩිකිරීම	9,756	10,800	12,189
88	අධ්‍යාපනික සැලසුම්, පාලන හා සේවා සබඳව සැලැස්ම	98,141	119,784	119,311
90	විනෝද කටයුතු හා ක්‍රීඩා	24,353	26,510	32,895
91	සංස්කෘතික සංවර්ධනය	12,829	18,290	14,287
95	සමාජ ආරක්ෂණය	251,054	306,427	318,628

කාණ්ඩ අනුව සමස්ත වියදම් වර්ගීකරණය

කාණ්ඩය	2009	2010	2011
	සහය වියදම් රු. '000	ඇස්තමේන්තු රු. '000	ඇස්තමේන්තු රු. '000
පුනරාවර්තන වියදම්	14,433,812	15,386,853	16,273,436
පුද්ගල පවිතරී	11,880,527	12,336,552	12,718,261
සමස්ත වියදම්	171,151	223,199	233,516
සැපයීම	359,178	449,020	458,912
තනික වියදම්	491,118	615,683	663,636
ජීවිත්‍යමය සේවා	310,574	365,561	399,174
මාරු කිරීම	1,214,244	2,269,025	2,278,101
වෙනත් පුනරාවර්තන වියදම්	27,020	125,613	227,736
මූලධන වියදම්	1,603,298	2,191,695	2,195,000
මූලධන වසකම්වල පුනරුත්ථාපනය හා වැඩිදියුණු කිරීම	310,108	447,414	360,042
මූලධන වත්කම් අත්පත් කරගැනීම	1,183,189	1,664,481	1,824,958
විදේශාධාර මූලධන වියදම්	110,001	80,000	-
මුළු වියදම්	16,037,110	18,578,548	19,164,436

සමස්ත වියදම් මූල්‍යකරණය

මූල්‍යකරණය	2009	2010	2011
	සහය වියදම් රු. '000	ඇස්තමේන්තු රු. '000	ඇස්තමේන්තු රු. '000
විකර්ෂන ප්‍රභවය			
22 පළාත් සභා අරමුදල - සාමූහික ප්‍රදානය සහ පැවරුණු ආදායම්	14,405,896	16,234,353	16,855,436
23 පළාත් සභා අරමුදල - උපමාන පාදක ප්‍රදානය සහ අනුරූපීන ප්‍රදානය	287,581	327,053	330,000
24 පළාත් සභා අරමුදල - පළාත් නිවැරදි සංවර්ධන ප්‍රදානය	885,243	1,420,025	1,575,000
25 පළාත් සභා අරමුදල - යටිතල පහසුකම් පුනරුත්ථාපනය හා වැඩි දියුණු කිරීම සඳහා වූ කුඩා පරිමාණ සංවර්ධන ව්‍යාපෘති සඳහා වන ප්‍රදානය	227,123	273,117	160,000
26 පළාත් සභා අරමුදල - ලෝක බැංකු ආධාර යටතේ වන ප්‍රදානය	-	-	-
27 පළාත් සභා අරමුදල - විදේශාධාර ව්‍යාපෘති මෙහෙයුම් පිරවීම සඳහා වන ප්‍රදානය	-	-	-
28 පළාත් සභා අරමුදල - ග්‍රාමීය ජල සම්පාදන හා සන්නිවේදන ව්‍යාපෘති සඳහා වන ප්‍රදානය	110,001	80,000	-
29 පළාත් සභා අරමුදල - ග්‍රාමීය දියුණුව සඳහා වූ යටිතල පහසුකම් සංවර්ධන ව්‍යාපෘති සඳහා වන ප්‍රදානය	-	-	-
30 පළාත් සභා අරමුදල - වත්කම් ආකීර්ණයේ මූලික අරමුදලින් ලැබෙන ප්‍රදානය	121,266	244,000	244,000
31 පළාත් සභා අරමුදල - වෙනත් ප්‍රවෘත්ති	-	-	-
මුළු මූල්‍යකරණය	16,037,110	18,578,548	19,164,436



වැය වියය අනුව සමස්ත වියදම් සාරාංශය

වැය වියය අංකය	කාණ්ඩය / වැය වියය / අඩිතම විස්තරය	2009	2010	2011	
		සහන වියදම් රු. '000	ඇස්තමේන්තුව රු. '000	ඇස්තමේන්තුව රු. '000	
	<b>පුනරාවර්තන වියදම්</b>	<b>14,433,812</b>	<b>16,886,683</b>	<b>16,979,436</b>	
	<b>පුද්ගල පහසුකම්</b>	<b>11,860,527</b>	<b>12,338,552</b>	<b>12,718,261</b>	
1001	22	වැටුප් හා වෙනත්	8,771,808	9,146,908	9,178,053
1002 i	22	අනිකාල	517,264	476,635	493,045
1002 ii	22	නිවාඩු දින වැටුප්	3,363	65,965	81,483
1003 i	22	ජීවන වියදම් දීමනා	2,058,132	2,155,559	2,417,673
1003 ii	22	වෙනත් දීමනා	324,639	263,541	313,204
1005	22	රාජ්‍ය සේවා අර්ථසාධක අරමුදලේ රජයේ දායකත්වය	-	510	4,597
1006	22	දේපල රැකියා පොලී	185,321	227,434	230,206
	<b>තමන් වියදම්</b>	<b>171,151</b>	<b>223,199</b>	<b>233,616</b>	
1101	22	දේශීය	164,387	193,199	203,616
1102	22	විදේශීය	6,764	30,000	30,000
	<b>සැලසීම</b>	<b>359,178</b>	<b>449,020</b>	<b>458,912</b>	
1201	22	ලිපි ද්‍රව්‍ය සහ කාර්යාලයේ අවශ්‍යතා	56,806	59,196	65,735
1202	22	ඉන්ධන සහ ලිපි කෙල්	115,728	148,911	160,597
1203	22	නිල ඇඳුම්	7,850	10,703	12,190
1204	22	අහාර පාන	74,697	89,945	95,790
1205	22	වෛද්‍ය සැලසීම	48,996	48,330	55,103
1206	22	සාන්තික හා විදුලි උපකරණ	9,858	11,005	12,305
1207	22	වෙනත්	28,479	22,630	27,192
1207	26	වෙනත්	16,764	58,300	30,000
	<b>නඩිතම වියදම්</b>	<b>491,118</b>	<b>615,683</b>	<b>663,636</b>	
1301	22	වාහන	81,482	94,642	103,634
1302	22	යන්ත්‍ර සහ යන්ත්‍රෝපකරණ	30,748	32,480	39,124
1303	22	ගොඩනැගිලි	31,684	55,059	68,699
1307	22	වෙනත්	159,870	185,973	207,580
1308	22	ගුණාත්මක යෙදවුම් - අධ්‍යාපන - ඉගෙනුම් උපකරණ හා පාරිභෝග්‍ය භාණ්ඩ	144,095	169,193	154,704
1308 i	22	ගුණාත්මක යෙදවුම් - අධ්‍යාපන - ගුරුවරුන් හා කළමනාකරණය පදනම් වූ	20,781	36,945	42,396
1308 ii	22	ගුණාත්මක යෙදවුම් - අධ්‍යාපන - සිසුන් පදනම් වූ	22,453	30,268	34,735
1308 iii	22	ගුණාත්මක යෙදවුම් - අධ්‍යාපන - පාසැල පදනම් වූ	5	11,123	12,764
	<b>හිච්චුම්‍යක සේවා</b>	<b>310,574</b>	<b>365,661</b>	<b>399,174</b>	
1401	22	ප්‍රවාහන	1,360	3,210	2,954
1402 i	22	විදුලි සංදේශ සේවා - කාර්යාලයේ	34,580	50,815	51,485
1402 ii	22	විදුලි සංදේශ සේවා - නිවාස	876	1,350	4,687
1403	22	කැපුම් ගාස්තු	6,536	15,334	17,576
1404 i	22	විදුලිය	133,251	120,430	131,176
1404 ii	22	ජලය	500	14,038	17,447
1405 i	22	බිඳු කුලී හා කුලී ගාස්තු - ගොඩනැගිලි	8,179	12,016	13,450
1405 ii	22	බිඳු කුලී හා කුලී ගාස්තු - වාහන	2,670	5,760	6,004
1406	22	පළාත් පාලන ආයතන වලට ගෙවනු ලබන වර්ෂාවේ පහ බදු	8,272	4,761	7,894
1407	22	වෙනත් හිච්චුම්‍යක සේවා	112,955	134,437	142,568
1408 i	22	ගුණාත්මක යෙදවුම් - අධ්‍යාපන	1,214	1,764	2,024
1408 ii	22	පර්යේෂණ, ගැලපුම් හා අධ්‍යයන-ගුණාත්මක යෙදවුම්	168	683	784
1408 iii	22	දත්ත කළමනාකරණය හා අධ්‍යයන කළමනාකරු කුලී	15	963	1,105
	<b>මාරු කිරීම්</b>	<b>1,214,244</b>	<b>2,269,025</b>	<b>2,278,101</b>	
1501 i	22	සුභ සාධක වැඩ සටහන් මගින් පානසේවා මාරු කිරීම්	153,496	180,000	200,000
1501 iii	22	ශිෂ්‍යත්වය	18,692	20,000	22,000
1502	22	විශාම වැටුප්, විශාම ගැනීමේ පාරිභෝගික	-	2,960	1,400
1503 i	22	පළාත් පාලන ආයතන වලට ප්‍රතිපූර්ණ හා මාරු කිරීම්	919,277	1,911,784	1,900,691
1503 ii	22	පළාත් පාලන ආයතන වලට මෙහෙයුම් ආධාර	66,000	83,651	80,000
1503 iii	22	පුනර්ගාල ආධාර	2,000	-	-
1504	22	රාජ්‍ය ආයතන වලට මාරු කිරීම්	21,591	26,650	28,500
1507 i	22	සම්මාදම්, දායක මුදල් සහ සාමාජික මුදල් - දේශීය	33,188	44,980	45,510
	<b>වෙනත් පුනරාවර්තන වියදම්</b>	<b>27,020</b>	<b>125,613</b>	<b>227,736</b>	
1902	22	පාඩු සහ නසා හැරීම්	-	2,136	1,884
1902	31	පාඩු සහ නසා හැරීම්	-	44,000	44,000
1903	22	නිවාඩු දීමරිය බලපත්‍ර	9,764	8,352	12,954
1904	22	රාජ්‍ය භාණ්ඩ ප්‍රතිපත්තිය ක්‍රියාත්මක කිරීම්	-	40	40
1905	22	වෙනත්	6,104	7,085	104,858
1905	31	වෙනත්	11,152	50,000	50,000
1907	22	දේශීය පුහුණු - කළමනාකරණ සංවර්ධනය හා පුහුණු	-	14,000	14,000



වැය විෂය අනුව සමස්ත වියදම් භාරාංශය (සමස්තය)

වැය විෂය	අයිතමය	කාණ්ඩය / වැය විෂය / අයිතම විස්තරය	2009	2010	2011
			සහය වියදම රු. ' 000	ඇස්තමේන්තු රු. ' 000	ඇස්තමේන්තු රු. ' 000
		<b>මූලධන වියදම්</b>	<b>1,603,298</b>	<b>2,191,896</b>	<b>2,185,000</b>
		මූලධන වත්කම්වල ප්‍රකරණවලට පාදකය හා වැඩිදියුණු කිරීම	310,108	447,414	360,042
2001	23	ආධිකාරී	6,366	9,500	7,000
2001	24	ආධිකාරී	31,879	136,000	84,759
2001	26	ආධිකාරී	31,334	30,564	2,383
2002	23	සන්නිවේදන සහ උපකරණ	9,905	10,000	10,000
2003	23	වාහන	11,797	12,000	12,000
2004	23	වෙනත් මූලධන වත්කම්	218,827	249,350	243,900
		<b>මූලධන වත්කම් අත්පත් කර ගැනීම</b>	<b>1,183,189</b>	<b>1,664,481</b>	<b>1,824,958</b>
2101	23	වාහන	14,566	10,563	30,000
2101	24	වාහන	-	-	30,000
2101	26	වාහන	4,201	-	-
2102	23	ගෘහ භාණ්ඩ, කාර්යාලීය උපකරණ සහ පුස්තකාල පොත්	26,120	27,140	27,100
2102	24	ගෘහ භාණ්ඩ, කාර්යාලීය උපකරණ සහ පුස්තකාල පොත්	21,282	44,106	23,864
2102	26	ගෘහ භාණ්ඩ, කාර්යාලීය උපකරණ සහ පුස්තකාල පොත්	45,575	23,436	917
2103	24	සන්නිවේදන	6,787	36,000	16,500
2103	26	සන්නිවේදන	17,188	40,000	-
2104	23	ආධිකාරී	-	8,500	-
2104	24	ආධිකාරී	278,992	217,894	417,877
2104	26	ආධිකාරී	96,900	89,499	18,450
2106	24	වෙනත්	546,303	963,525	1,002,000
2106	26	වෙනත්	-	11,818	108,250
2106	31	වෙනත්	110,114	150,000	150,000
2108	24	ගුණාත්මක ජෛව විද්‍යාත්මක - අධ්‍යාපන	-	22,500	-
2108	26	ගුණාත්මක ජෛව විද්‍යාත්මක - අධ්‍යාපන	15,161	19,500	-
		<b>විදේශාධාර මූලධන වියදම්</b>	<b>105,180</b>	<b>74,600</b>	<b>-</b>
2703	28	ඉදිකිරීම්	89,522	70,000	-
2704	28	උපදේශන සේවා	8,016	-	-
2705	28	මානව සම්පත් සංවර්ධනය	646	2,000	-
2706	28	සංවර්ධන ආධාර	5,922	1,500	-
2709	28	වෙනත්	1,074	1,100	-
		<b>විදේශාධාර ව්‍යාපෘති මෙහෙයුම් පිරිවැය</b>	<b>4,821</b>	<b>5,400</b>	<b>-</b>
2711	28	ව්‍යාපෘති සේවක මණ්ඩල පුද්ගලික පඩිනඩි	4,685	4,100	-
2712		වෙනත් භාණ්ඩ හා සේවාවන්	136	1,300	-
		<b>සමස්ත වියදම</b>	<b>16,037,110</b>	<b>18,576,546</b>	<b>19,164,436</b>





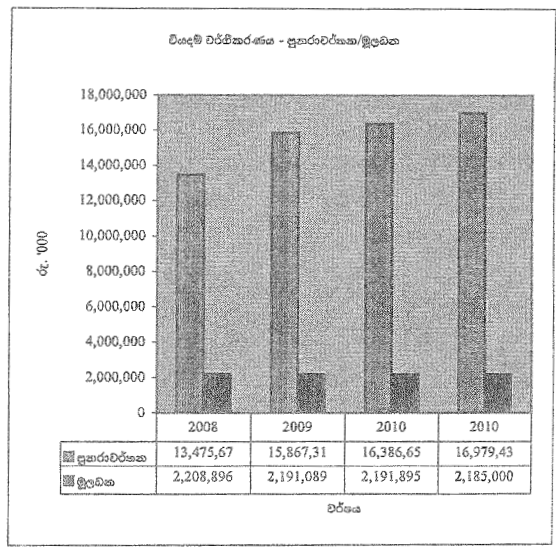

සමස්ත සේවා නියුක්ති විස්තරය

කනගායුර	2009	2010	2011
	සහය	ඇස්තමේන්තු	ඇස්තමේන්තු
<b>සේවර</b>	<b>38,370</b>	<b>38,522</b>	<b>39,298</b>
ජ්‍යෙෂ්ඨ මට්ටම	2,628	2,665	2,985
තාක්ෂණ මට්ටම	411	413	423
ද්විතීයික මට්ටම	30,038	30,143	30,589
ප්‍රාථමික මට්ටම	5,293	5,301	5,301
<b>කාර්යාලීය/අනුමත</b>	<b>-</b>	<b>-</b>	<b>-</b>
ජ්‍යෙෂ්ඨ මට්ටම	-	-	-
තාක්ෂණ මට්ටම	-	-	-
ද්විතීයික මට්ටම	-	-	-
ප්‍රාථමික මට්ටම	-	-	-
<b>එකතුව</b>	<b>38,370</b>	<b>38,522</b>	<b>39,298</b>



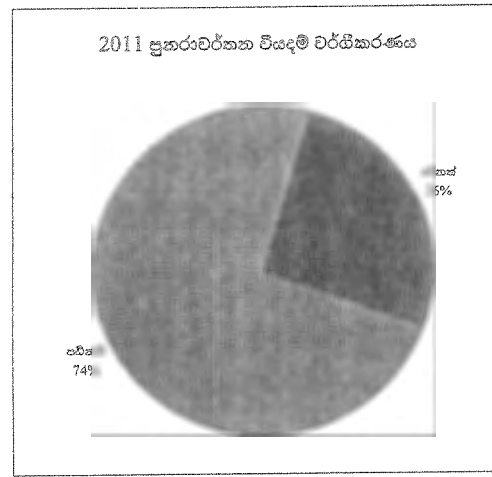

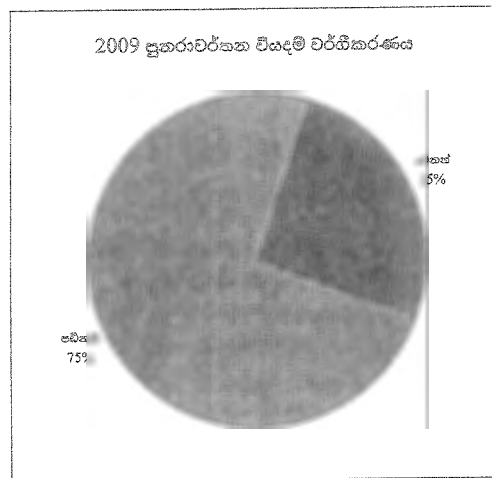

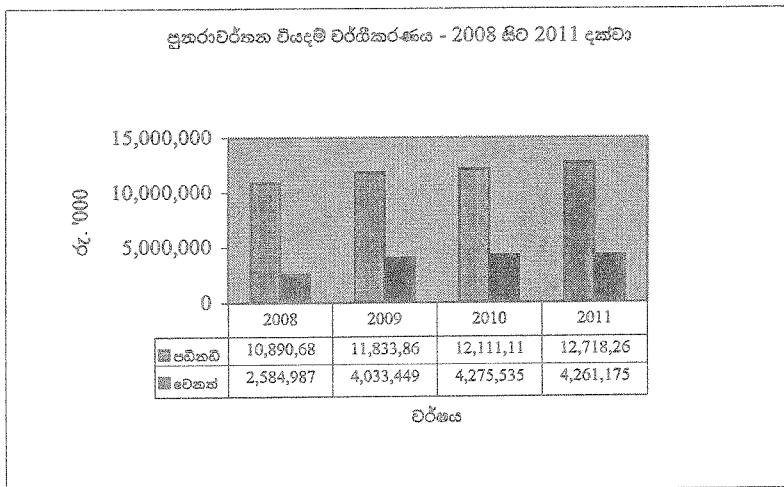


ඇස්තමේන්තු 2011  
 ගෙවීම් විස්තරය - වර්ෂ 2008 සිට 2011 දක්වා  
 සුනරාවර්තන හා මූලධන වියදම් සංයුතිය






ගෙවීම් විභාගය - වර්ෂ 2008 සිට 2011 දක්වා  
පඩිතඩි හා අනෙකුත් පුනරාවර්තන වියදම් සංයුතිය







ශ්‍රී ලංකා  
ප්‍රජාතාන්ත්‍රික සමාජවාදී ජනරජයේ

වයඹ පළාතේ පළාත් සභාවේ

2011 ජනවාරි මස 01 දින සිට  
2011 දෙසැම්බර් මස 31 දින දක්වා  
වර්ෂය සඳහා වන

වාර්ෂික මුදල් ප්‍රකාශය

වැය ඇස්තමේන්තු



ඇස්තමේන්තු 2011  
එක් ඛනි පී 201 - ආණ්ඩුකාරවරයා

**සම්මතවර**

වයඹ පළාතේ සහ පාලනය, එලදායීකාරක හා ගුණාත්මක භාවයකට වන පරිදි  
හරු ආණ්ඩුකාරතුමා වෙත පැවරී ඇති බලතල කාර්යක්ෂමව හා එලදායීව ක්‍රියාත්මක කිරීම

**ප්‍රධාන කාර්යයන්**

පළාත් සභාවට ප්‍රඥප්ති සෑදීමට ඇති විෂයයන්ට අදාළව විධායක බලතල ක්‍රියාත්මක කිරීම, පළාත් සභා අරමුදලේ මුද්‍රා පරිපාලනයට අදාළ බලතල ක්‍රියාත්මක කිරීම, පළාත් සභා පණතේ 32 සහ 33 යටතේ පළාත් රාජ්‍ය සේවාවට අදාළ බලතල ක්‍රියාත්මක කිරීම හා ආණ්ඩුකාර ව්‍යවස්ථාවේ 13 වෙනි සංශෝධනයෙන් පැවරෙන බලතල ක්‍රියාත්මක කිරීම.

**අත්තිකාරම් ගිණුම්**

	2009 සත්‍ය වියදම රු. '000	2010 ඇස්තමේන්තුව රු. '000	2011 ඇස්තමේන්තුව රු. '000
<b>පළාත් රාජ්‍ය නිලධාරීන්ට අත්තිකාරම්</b>			
උපරිම වියදම් සීමාව	1,414	2,500	2,500
අවම ලැබීම් සීමාව	2,373	600	600
උපරිම හර සේම සීමාව	4,521	10,000	9,000

**වැඩ සටහන් සහ ව්‍යාපෘති අනුව වියදම් සාරාංශය**

වැඩ සටහන් / ව්‍යාපෘති නාමය	2009 සත්‍ය වියදම රු. '000	2010 ඇස්තමේන්තුව රු. '000	2011 ඇස්තමේන්තුව රු. '000	2012 ප්‍රථමකරණය රු. '000	2013 ප්‍රථමකරණය රු. '000
<b>ප්‍රකාශවර්තන වියදම්</b>	26,719	27,619	31,239	33,001	34,843
03 පළාත් පරිපාලනය	26,719	27,619	31,239	33,001	34,843
01 සාමාන්‍ය පරිපාලනය - ආණ්ඩුකාරවරයා සහ පොදු කාර්ය මණ්ඩලය	13,054	13,264	15,523	16,366	17,249
02 සාමාන්‍ය පරිපාලනය - කාර්යාලය	13,665	14,355	15,716	16,635	17,594
<b>මූලධන වියදම්</b>	593	10,690	2,450	2,695	2,964
03 පළාත් පරිපාලනය	593	10,690	2,450	2,695	2,964
01 සාමාන්‍ය පරිපාලනය - ආණ්ඩුකාරවරයා සහ පොදු කාර්ය මණ්ඩලය	212	10,040	500	550	605
02 සාමාන්‍ය පරිපාලනය - කාර්යාලය	381	650	1,950	2,145	2,359
<b>මුළු වියදම්</b>	27,312	38,309	33,689	35,696	37,807
03 පළාත් පරිපාලනය	27,312	38,309	33,689	35,696	37,807
01 සාමාන්‍ය පරිපාලනය - ආණ්ඩුකාරවරයා සහ පොදු කාර්ය මණ්ඩලය	13,266	23,304	16,023	16,916	17,854
02 සාමාන්‍ය පරිපාලනය - කාර්යාලය	14,046	15,005	17,666	18,780	19,953

**කාණ්ඩය අනුව වියදම් සාරාංශය**

කාණ්ඩය	2009 සත්‍ය වියදම රු. '000	2010 ඇස්තමේන්තුව රු. '000	2011 ඇස්තමේන්තුව රු. '000
<b>ප්‍රකාශවර්තන වියදම්</b>	26,719	27,619	31,239
පදනම පවත්වා ගැනීම	12,495	12,919	13,117
ගමන් වියදම්	571	600	650
සැපයීම්	4,920	5,285	5,880
කඩිනම් වියදම්	3,658	4,500	6,850
නිවැසිමහල සේවා	2,764	3,755	3,722
වෙනත් ප්‍රකාශවර්තන වියදම්	2,311	560	1,020
<b>මූලධන වියදම්</b>	593	10,690	2,450
මූලධන වත්කම්වල ප්‍රකාශවර්තන හා වැඩිදියුණු කිරීම	0	250	1,500
මූලධන වත්කම් අත්පත් කරගැනීම	593	10,440	950
<b>මුළු වියදම්</b>	27,312	38,309	33,689

ඇස්තමේන්තු 2011  
එන් ඩබ් පී 201 - ආණ්ඩුකාරවරයා

මූල්‍යකරණය	2009 සහය විෂය රු. '000	2010 ඇස්තමේන්තුව රු. '000	2011 ඇස්තමේන්තුව රු. '000
විසර්ජන ප්‍රඥප්තිය			
22 පළාත් සහය අරමුදල - සාමූහික ප්‍රදානය සහ පැවරුණු ආදායම්	26,719	27,619	31,239
23 පළාත් සහය අරමුදල - එකමාන පාදක ප්‍රදානය සහ අනුරූපිත ප්‍රදානය	593	10,690	2,450
<b>මුළු මූල්‍යකරණය</b>	<b>27,312</b>	<b>38,309</b>	<b>33,689</b>

ගිණුම් සේවා නිලධාරීන් විස්තරය

කනතුර	2009 සහය	2010 ඇස්තමේන්තුව	2011 ඇස්තමේන්තුව
<b>සේවර</b>	<b>41</b>	<b>41</b>	<b>41</b>
ජ්‍යෙෂ්ඨ මට්ටම	3	3	3
තෘතීය මට්ටම	5	5	5
ද්විතීය මට්ටම	13	13	13
ප්‍රාථමික මට්ටම	20	20	20
<b>තාවකාලීන/අනියම්</b>	<b>-</b>	<b>-</b>	<b>-</b>
ජ්‍යෙෂ්ඨ මට්ටම	-	-	-
තෘතීය මට්ටම	-	-	-
ද්විතීය මට්ටම	-	-	-
ප්‍රාථමික මට්ටම	-	-	-
<b>එකතුව</b>	<b>41</b>	<b>41</b>	<b>41</b>



එක් ඛනි ටී 201 - ආණ්ඩුකාරවරයා

වැඩි සටහන - 03 පළාත් පරිපාලනය

ව්‍යාපෘතිය - 01 සාමාන්‍ය පරිපාලනය - ආණ්ඩුකාරවරයා සහ පෞද්ගලික කාර්ය මණ්ඩලය

ව්‍යාපෘති විස්තරය

ව්‍යාපෘති අරමුණු

පළාත් සභා ක්‍රමය යටතේ ආණ්ඩුකාර වරයාගේ කනතුරු අදාළ වියදම් මෙම ව්‍යාපෘතිය යටතේ ක්‍රියාත්මක කෙරේ.

කාර්ය ලැයිස්තුව

1. පළාත් සභාවට ප්‍රඥප්ති සෑදීමට ඇති විෂයයන්ට අදාළව විධායක බලතල ක්‍රියාත්මක කිරීම
2. පළාත් සභා අරමුදලේ මූල්‍ය පරිපාලනයට අදාළ බලතල ක්‍රියාත්මක කිරීම
3. පළාත් රාජ්‍ය සේවයට අදාළ බලතල ක්‍රියාත්මක කිරීම

	සහය 2009	ඇස්තමේන්තුව 2010	ඇස්තමේන්තුව 2011	පුරෝකථනය 2012	පුරෝකථනය 2013
1. කාර්ය මණ්ඩල හෙදවූම්	14	16	23	23	23
2. නිමැවුම් දර්ශක පවත්වාගෙන යාන ලද පෞද්ගලික ශ්‍රීපී ගොනු සාමාන්‍ය	14	16	23	23	23

ව්‍යාපෘති පිරිවැය

පිරිවැය	2009 සහය වියදම් රු. '000	2010 ඇස්තමේන්තුව රු. '000	2011 ඇස්තමේන්තුව රු. '000	2012 පුරෝකථනය රු. '000	2013 පුරෝකථනය රු. '000
වෙතත් පුනරාවර්තන වැය	13,054	13,264	15,523	16,366	17,249
පුද්ගල පඩිනඩි	4,309	4,464	4,551	4,846	5,153
වෙතත් පුනරාවර්තන	8,745	8,800	10,972	11,520	12,096
මූලධන වැය	212	10,040	500	550	605
ව්‍යාපෘති පිරිවැය	13,266	23,304	16,023	16,916	17,854

ඇස්තමේන්තු 2011  
එන් ඩබ්ලිව් 201 - ආණ්ඩුකාරවරයා

වැඩ සටහන - 03 පළාත් පරිපාලනය  
ව්‍යාපෘතිය - 01 සාමාන්‍ය පරිපාලනය - ආණ්ඩුකාරවරයා සහ පෙදේගලීක කාර්ය මණ්ඩලය  
වැය වීමේ හා මූල්‍යකරණය අනුව ව්‍යාපෘති වියදම්

වැය වීමේ අංශය	අංශය	මූල්‍යකරණය	කාණ්ඩය / වැය වීමේ / අයිතම විස්තරය	2009	2010	2011
				සහය වියදම් රු. '000	ඇස්තමේන්තුව රු. '000	ඇස්තමේන්තුව රු. '000
			<b>පුනරාවර්තන වියදම්</b>	<b>13,054</b>	<b>13,264</b>	<b>15,523</b>
1001		22	පුද්ගල සේවයන්	4,309	4,464	4,551
1002	i	22	වැටුප් හා වේතන	3,238	3,182	3,164
1003	i	22	අනියම්	359	400	400
1003	ii	22	ස්ථාන වියදම් දීමනා	682	702	819
1005		22	වෙනත් දීමනා	30	30	30
			රාජ්‍ය සේවා අර්ථසාධක අරමුදලේ රජයේ දායකය	-	150	138
1101		22	තමන් වියදම්	159	200	200
			දේශීය	159	200	200
1201		22	සැලැස්වීම්	3,512	3,910	4,200
1202		22	ලිපි ද්‍රව්‍ය සහ කාර්යාලයේ අවශ්‍යතා	200	260	350
1207		22	ඉන්ධන සහ ලිපිකි බෙල්	3,312	3,600	3,800
			වෙනත්	-	50	50
1301		22	කඩක්කු වියදම්	1,464	2,100	3,650
1302		22	වාහන	965	1,400	1,400
1303		22	සන්නිවේදන සහ සන්නිවේදන	40	200	200
1307		22	වෙනත්	459	500	2,000
1402	i	22	සේවක සේවා	1,810	2,340	2,422
1402	ii	22	විදුලි සංදේශ සේවා - කාර්යාලයේ	172	450	420
1403		22	විදුලි සංදේශ සේවා - නිවාස	80	150	330
1404	i	22	කැපුම් කාන්ත	2	-	2
1404	ii	22	විදුලිය	116	264	200
1405	ii	22	ජලය	-	36	30
			බිඳු කුලී හා කුලී ගාස්තු - වාහන	1,440	1,440	1,440
1905		22	වෙනත් පුනරාවර්තන වියදම්	1,800	250	500
			වෙනත්	1,800	250	500
			<b>මූලධන වියදම්</b>	<b>212</b>	<b>10,040</b>	<b>500</b>
2102		23	මූලධන වත්කම් ආවේණික කර ගැනීම	212	10,040	500
2104		23	ගහ කාණ්ඩ, කාර්යාලයේ උපකරණ සහ පුස්තකාල පොත්	212	1,540	500
			වෙනත්	-	8,500	-
			<b>ව්‍යාපෘතියේ මුළු වියදම්</b>	<b>13,266</b>	<b>23,304</b>	<b>16,023</b>

ව්‍යාපෘති වියදම් මූල්‍යකරණය

මූල්‍යකරණය	2009 සහය වියදම් රු. '000	2010 ඇස්තමේන්තුව රු. '000	2011 ඇස්තමේන්තුව රු. '000
<b>විකර්ෂන ප්‍රදේශය</b>			
22 පළාත් සභා අරමුදල - සාමාන්‍ය ප්‍රදානය සහ පැවරුණු ආදායම්	13,054	13,264	15,523
23 පළාත් සභා අරමුදල - උපමාන පාදක ප්‍රදානය සහ අනුරූපීය ප්‍රදානය	212	10,040	500
<b>මුළු මූල්‍යකරණය</b>	<b>13,266</b>	<b>23,304</b>	<b>16,023</b>

ව්‍යාපෘති සේවා නියුක්ති විස්තරය

තනතුර	2009 සහය	2010 ඇස්තමේන්තුව	2011 ඇස්තමේන්තුව
<b>ස්ථිර</b>			
ප්‍රධාන මහලේ	14	14	14
සහකාර මහලේ	1	1	1
ද්විතීයික මහලේ	4	4	4
තුෂ්‍ය මහලේ	1	1	1
ප්‍රාථමික මහලේ	8	8	8
<b>තාවකාලික/අනියම්</b>			
ප්‍රධාන මහලේ	-	-	-
සහකාර මහලේ	-	-	-
ද්විතීයික මහලේ	-	-	-
තුෂ්‍ය මහලේ	-	-	-
ප්‍රාථමික මහලේ	-	-	-
<b>එකතුව</b>	<b>14</b>	<b>14</b>	<b>14</b>

ඇස්තමේන්තු 2011  
එන් ඩබ්ලිව් 201 - ආණ්ඩුකාරවරයා

වැඩ සටහන - 03 පළාත් පරිපාලනය  
ව්‍යාපෘතිය - 02 සාමාන්‍ය පරිපාලනය - කාර්යාලය

ව්‍යාපෘති විස්තරය

ව්‍යාපෘති අරමුණු

වයඹ ආණ්ඩුකාර කාර්යාලයේ සාමාන්‍ය පරිපාලනය හා අංශකය සේවා ක්‍රියාත්මක කිරීම.

කාර්ය ලැයිස්තුව

1. වාර්ෂික ඇස්තමේන්තු පිළියෙල කිරීම
2. කාලීනව පිළියෙල කළ යුතු මූල්‍ය වාර්තා සකස් කිරීම
3. වාර්ෂික විසර්ජන ගිණුම් හා ආදායම් ගිණුම් සකස් කිරීම
4. ගරු ආණ්ඩුකාරතුමා විසින් කරනු ලබන පත්කිරීම්, දිවයිනෙන් බැහැරවීම් අනුමත කිරීම, ආණ්ඩුකාරවරයා වෙත ලැබෙන අභියාචනා සම්බන්ධයෙන් විනය බලධාරියා වශයෙන් කටයුතු කිරීම හා විවිධ මතභේද ඉල්ලීම් සඳහා විසඳුම් ලබාදීම, ප්‍රඥප්ති බලධාරීන්ගේ පරිපාටි හා අමාත්‍ය මණ්ඩල තීරණ සඳහා අනුමැතිය ලබාදීම

	සහ 2009	2010	2011	2012	2013
1. කාර්ය මණ්ඩල සේදවුම්	28	29	29	29	29
2. ක්ෂීරමුම් දැරීම					
ඉදිරිපත් කරනු ලැබූ මූල්‍ය වාර්තා ගණන	88	84	84	84	84
පිළිතුරු සැපයූ විගණන විමසුම් සංඛ්‍යාව	5	5	5	5	5
පවත්වාගෙන යාම ලබන ප්‍රදේශලීක ලීපි ගොනු සංඛ්‍යාව	1,090	1,190	1,250	1,300	1,350
කාර්ය මණ්ඩල වාර්තා	4	4	4	4	4
ප්‍රඥප්ති	3	4	5	6	7
ප්‍රඥප්ති බලධාරීන්ගේ පරිපාටි	9	10	11	12	13
පත්කිරීම්(දිව ව්‍යාපක සේවයේ පත්කිරීම් හා මැති ඇමතිවරුන්ගේ පොදුගිණි කාර්ය මණ්ඩල පත්කිරීම් හා විදේශ පත්කිරීම්)	125	140	150	165	175
දිවයිනෙන් බැහැරවීම් අනුමත කිරීම්	339	350	360	365	375
අභියාචනා සම්බන්ධයෙන් කටයුතු කිරීම්	54	58	60	62	65
අමාත්‍ය මණ්ඩල තීරණ සඳහා අනුමැතිය ලබාදීම	54	55	60	65	70

ව්‍යාපෘති පිරිවැය

පිරිවැය	2009 සහ 2009 රු. '000	2010 2010 රු. '000	2011 2011 රු. '000	2012 2012 රු. '000	2013 2013 රු. '000
වෙනත් පුනරාවර්තන වැය	13,665	14,355	15,716	16,635	17,594
පුද්ගල පඩිනඩි	8,186	8,455	8,566	9,128	9,712
වෙනත් පුනරාවර්තන	5,479	5,900	7,150	7,507	7,882
මූලධන වැය	381	650	1,950	2,145	2,359
ව්‍යාපෘති පිරිවැය	14,046	15,005	17,666	18,780	19,953

ඇස්තමේන්තු 2011  
එන් ඩබ් පී 201 - ආණ්ඩුකාරවරයා

වැඩ සටහන - 03 පළාත් පරිපාලනය  
ව්‍යාපෘතිය - 02 සාමාන්‍ය පරිපාලනය - කාර්යාලය

වැය විෂය හා මූල්‍යකරණය අනුව ව්‍යාපෘති විෂය

වැය විෂය	අයිතමය	මූල්‍යකරණය	කාණ්ඩය / වැය විෂය / අයිතම විස්තරය	2009	2010	2011
				සාන්‍ය වියදම රු. '000	ඇස්තමේන්තුව රු. '000	ඇස්තමේන්තුව රු. '000
			<b>පුනරාවර්ධන විෂය</b>	<b>13,665</b>	<b>14,355</b>	<b>15,716</b>
			පුද්ගල පඩිපත	8,186	8,455	8,566
1001		22	වැටුප් හා වේතන	5,935	6,149	6,016
1002	i	22	අතිහාල	680	625	600
1002	ii	22	නිවාඩු දීම වැටුප්	61	75	140
1003	i	22	ස්වක වියදම් දීමනා	1,419	1,485	1,701
1003	ii	22	වෙනත් දීමනා	91	121	45
1005		22	රාජ්‍ය සේවා අර්ථසාධක අරමුදලේ රජයේ දායකත්ව	-	-	64
			<b>තමන් වියදම්</b>	<b>412</b>	<b>400</b>	<b>450</b>
1101		22	දේශීය	412	400	450
			<b>භාෂණ</b>	<b>1,408</b>	<b>1,375</b>	<b>1,680</b>
1201		22	මුළු ද්‍රව්‍ය සහ කාර්යාලයේ අවශ්‍යතා	400	350	400
1202		22	ඉන්ධන සහ ශ්‍රීතීර්ණ කෙල්	988	1,000	1,200
1203		22	නිල ඇඳුම්	20	25	30
1207		22	වෙනත්	-	-	50
			<b>කඩක්කු වියදම්</b>	<b>2,194</b>	<b>2,400</b>	<b>3,200</b>
1301		22	වාහන	1,131	800	1,000
1302		22	සත්කු සහ යන්ත්‍රෝපකරණ	37	100	200
1303		22	ගොඩනැගිලි	1,026	1,500	2,000
			<b>හිච්චුම්භක සේවා</b>	<b>954</b>	<b>1,415</b>	<b>1,300</b>
1402	i	22	විදුලි සංදේශ සේවා - කාර්යාලය	299	330	400
1402	ii	22	විදුලි සංදේශ සේවා - නිවාස	4	5	-
1404	i	22	විදුලිය	211	360	300
1404	ii	22	භලය	40	120	120
1407		22	වෙනත් හිච්චුම්භක සේවා	400	600	480
			<b>වෙනත් පුනරාවර්ධන වියදම්</b>	<b>511</b>	<b>310</b>	<b>520</b>
1903		22	නිවාඩු දීමේ බලපත්‍ර	11	10	20
1905		22	වෙනත්	500	300	500
			<b>මූල්‍යකරණ විෂය</b>	<b>381</b>	<b>650</b>	<b>1,950</b>
			මූල්‍යකරණ විෂයකට පුනරුත්ථාපනය හා වැඩිදියුණු කිරීම	-	250	1,500
2001	23		ගොඩනැගිලි	-	250	-
2004	23		වෙනත් මූල්‍යකරණ විෂය	-	-	1,500
			<b>මූල්‍යකරණ විෂයකට අත්පත් කර ගැනීම</b>	<b>381</b>	<b>400</b>	<b>450</b>
2102	23		ගෘහ භාණ්ඩ, කාර්යාලයේ උපකරණ සහ පුස්තකාල පොත්	381	400	450
			<b>ව්‍යාපෘතියේ මුළු වියදම්</b>	<b>14,046</b>	<b>15,005</b>	<b>17,666</b>

ව්‍යාපෘති විෂය මූල්‍යකරණය

මූල්‍යකරණය	2009 සාන්‍ය වියදම රු. '000	2010 ඇස්තමේන්තුව රු. '000	2011 ඇස්තමේන්තුව රු. '000
විසර්ජන ප්‍රඥප්තිය			
22 පළාත් සභා අරමුදල - සාමූහික ප්‍රදානය සහ පැවරුණු ආදායම්	13,665	14,355	15,716
23 පළාත් සභා අරමුදල - උපමාන පාදක ප්‍රදානය සහ අනුරූපිත ප්‍රදානය	381	650	1,950
<b>මුළු මූල්‍යකරණය</b>	<b>14,046</b>	<b>15,005</b>	<b>17,666</b>

ඇස්තමේන්තු 2011  
එස් ඩබ් පී 201 - ඇස්වැකාරවරයා

වැඩ සටහන - 03 සලාස් පරිපාලනය  
ව්‍යාපෘතිය - 02 සාමාන්‍ය පරිපාලනය - කාර්යාලය

ව්‍යාපෘති සේවා නියුක්ති විස්තරය

තනතුර	2009 සංඛ්‍යා	2010 ඇස්තමේන්තුව	2011 ඇස්තමේන්තුව
සේවය	27	27	27
ජ්‍යෙෂ්ඨ මට්ටම	2	2	2
තෘතීය මට්ටම	1	1	1
ද්විතීය මට්ටම	12	12	12
ප්‍රාථමික මට්ටම	12	12	12
නාවකාලීන/අනියම්	-	-	-
ජ්‍යෙෂ්ඨ මට්ටම	-	-	-
තෘතීය මට්ටම	-	-	-
ද්විතීය මට්ටම	-	-	-
ප්‍රාථමික මට්ටම	-	-	-
එකතුව	27	27	27

ඇස්තමේන්තු 2011  
එන් ඩබ් ටී 202 - පළාත් සභාව

**මෙහෙවර**

වසම් ජනතාවට සහභාග්‍ය උදාසීර්ණ පී.ඒ.සී.ස ජනතා නියෝජනමයයන් සමන්විත ව්‍යවස්ථාදායකය බලගැන්වීමට පාදක වන නෛතික හා භෞතික පරිසරය නිර්මාණය කිරීම

**ප්‍රධාන කාර්යයන්**

පළාත් සභා මන්ත්‍රීවරුන්ගේ වැටුප් හා දීමනා ගෙවීම් හා ඔවුන්ගේ කාර්ය මණ්ඩලවලට පහසුකම් සැලසීම, ශ්‍රී ලංකා ප්‍රජාතාන්ත්‍රික සමාජවාදී ජනරජයේ 13 වැනි ආණ්ඩු ක්‍රම ව්‍යවස්ථා සංශෝධනයෙන් හා 1987 අංක 42 දරන පළාත් සභා පනතින් පැවරී ඇති බලතල අනුව ව්‍යවස්ථා සම්පාදන කටයුතු කාරක සභා, පළාත් සභා රැස්වීම් හා උපදේශක කමිටුවල කටයුතු ක්‍රියාත්මක කිරීමත්, පළාත් සභාවේ සභාපති, නියෝජ්‍ය සභාපති, මන්ත්‍රීවරුන් සහ මන්ත්‍රීවරුන්ගේ පෞද්ගලික කාර්ය මණ්ඩල සඳහා වැටුප් හා දීමනා ගෙවීම් ඇතුළු අනෙකුත් පහසුකම් සැපයීම, සහ ලේකම් කාර්යාලය පවත්වාගෙන යාම, පළාත් සභා කාර්යාල නඩත්තුව, කාර්ය මණ්ඩල වැටුප් හා දීමනා ඇතුළු ආයතනික ගෙවීම් හා ඊට අදාළ සේවාවන් පවත්වාගෙන යාම

**අත්තිකාරම් ගිණුම්**

	2009 සත්‍ය වියදම රු. '000	2010 ඇස්තමේන්තුව රු. '000	2011 ඇස්තමේන්තුව රු. '000
<b>පළාත් රාජ්‍ය නිලධාරීන්ට අත්තිකාරම්</b>			
උපරිම වියදම් සීමාව	2,899	1,500	1,500
අවම ලැබීම් සීමාව	1,923	1,500	1,500
උපරිම හර සේම සීමාව	6,526	10,000	7,000
<b>පළාත් සභා මන්ත්‍රීවරුන්ට ණය පහසුකම්</b>			
උපරිම වියදම් සීමාව	22,440	5,000	3,000
අවම ලැබීම් සීමාව	3,814	6,000	6,000
උපරිම හර සේම සීමාව	18,626	20,000	20,000

**වැඩ සටහන් සහ ව්‍යාපෘති අනුව වියදම් සාරාංශය**

වැඩ සටහන් / ව්‍යාපෘති නාමය	2009 සත්‍ය වියදම රු. '000	2010 ඇස්තමේන්තුව රු. '000	2011 ඇස්තමේන්තුව රු. '000	2012 පුරෝකථනය රු. '000	2013 පුරෝකථනය රු. '000
<b>පුනරාවර්තන වියදම්</b>	86,447	112,917	121,232	128,160	135,372
03 පළාත් පරිපාලනය	86,447	112,917	121,232	128,160	135,372
01 සාමාන්‍ය පරිපාලනය - සභා කටයුතු	74,014	98,558	105,535	111,491	117,686
02 සාමාන්‍ය පරිපාලනය - කාර්යාලය	12,433	14,359	15,697	16,669	17,686
<b>මූලධන වියදම්</b>	3,916	3,350	900	990	1,089
03 පළාත් පරිපාලනය	3,916	3,350	900	990	1,089
01 සාමාන්‍ය පරිපාලනය - සභා කටයුතු	3,750	3,000	400	440	484
02 සාමාන්‍ය පරිපාලනය - කාර්යාලය	166	350	500	550	605
<b>මුළු වියදම්</b>	90,363	116,267	122,132	129,150	136,461
03 පළාත් පරිපාලනය	90,363	116,267	122,132	129,150	136,461
01 සාමාන්‍ය පරිපාලනය - සභා කටයුතු	77,764	101,558	105,935	111,931	118,170
02 සාමාන්‍ය පරිපාලනය - කාර්යාලය	12,599	14,709	16,197	17,219	18,291

ඇස්තමේන්තු 2011  
එන් ඩබ් ටී 202 - පළාත් සභාව

**කාණ්ඩය අනුව වියදම් සාරාංශය**

කාණ්ඩය	2009	2010	2011
	සහය වියදම රු. '000	ඇස්තමේන්තුව රු. '000	ඇස්තමේන්තුව රු. '000
<b>පුනරාවර්තන වියදම්</b>	<b>86,447</b>	<b>112,917</b>	<b>121,232</b>
සුදානු පවිනඩි	56,268	71,817	76,057
තමන් වියදම්	2,848	3,900	3,800
සැපයීම්	12,051	13,675	15,100
තඩක්කු වියදම්	4,804	7,200	7,650
ගිවිසුම්ගත කේටා	9,720	15,295	17,575
වෙනත් පුනරාවර්තන වියදම්	756	1,030	1,050
<b>මූලධන වියදම්</b>	<b>3,916</b>	<b>3,350</b>	<b>900</b>
මූලධන වත්කම් අත්පත් කරගැනීම	3,916	3,350	900
<b>මුළු වියදම්</b>	<b>90,363</b>	<b>116,267</b>	<b>122,132</b>

මූල්‍යකරණය	2009	2010	2011
	සහය වියදම රු. '000	ඇස්තමේන්තුව රු. '000	ඇස්තමේන්තුව රු. '000
<b>විපර්යාස ප්‍රභේදය</b>			
22 පළාත් සභා අරමුදල - සාමූහික ප්‍රදානය සහ පැවරුණු ආදායම්	86,447	112,917	121,232
23 පළාත් සභා අරමුදල - උපමාන පාදක ප්‍රදානය සහ අනුරූපිත ප්‍රදානය	3,916	3,350	900
<b>මුළු මූල්‍යකරණය</b>	<b>90,363</b>	<b>116,267</b>	<b>122,132</b>

**ගිරිස කේටා නියුක්ති විස්තරය**

කනකුර	2009	2010	2011
	සහය	ඇස්තමේන්තුව	ඇස්තමේන්තුව
<b>ස්ථිර</b>	<b>257</b>	<b>257</b>	<b>257</b>
ජ්‍යෙෂ්ඨ මට්ටම	48	48	48
තෘතීය මට්ටම	11	11	11
ද්විතීය මට්ටම	128	128	128
ප්‍රාථමික මට්ටම	70	70	70
<b>තාවකාලික/අනිශ්චිත</b>	<b>-</b>	<b>-</b>	<b>-</b>
ජ්‍යෙෂ්ඨ මට්ටම	-	-	-
තෘතීය මට්ටම	-	-	-
ද්විතීය මට්ටම	-	-	-
ප්‍රාථමික මට්ටම	-	-	-
<b>එකතුව</b>	<b>257</b>	<b>257</b>	<b>257</b>

ඇස්තමේන්තු 2011  
එක් ඩබ් පී 202 - පළාත් සභාව

**වැඩ සටහන - 03 පළාත් පරිපාලනය**  
**ව්‍යාපෘතිය - 01 සාමාන්‍ය පරිපාලනය - සභා කටයුතු**

**ව්‍යාපෘති විස්තරය**

**ව්‍යාපෘති අරමුණු**

එදාදී සේවාවන් වසම් ජනතාවට ලබාදීම සඳහා වසම් පළාතට අදාළ කෙතෙක් පසුබිම් සලසාදීම හා ලැබෙන ප්‍රතිපාදන නිසි ප්‍රයෝජන ගැනීම සඳහා සංවර්ධන යෝජනා ඉදිරිපත් කිරීම හා වසම් පළාත් සභා රැස්වීම් උපදේශන කමිටු රැස්වීම් හා කාරක සභා රැස්වීම්වල කටයුතු ක්‍රියාත්මක කිරීමට යොමු කිරීම

**කාර්ය ලැයිස්තුව**

1. පළාත් සභා රැස්වීම් පවත්වා 13 වැනි ආණ්ඩුක්‍රම ව්‍යවස්ථාවෙන් හා 1987 අංක 42 දරන පළාත් සභා පනතින් දී ඇති බලතල අනුව වසම් පළාතට අදාළ නීති සම්පාදනය කිරීම
2. මධ්‍යම රජයේ අමාත්‍යවරුන් හා පාර්ලිමේන්තුවෙන් මෙම පළාත් සභාවේ අදහස් විමසා එවනු ලබන පණත් කෙටුම්පත් පළාතට අදාළ වන ආකාරයට සභාවේ සම්මත කර ඉදිරිපත් කිරීම
3. සංවර්ධන යෝජනා පළාත් සභා රැස්වීම්, කාරක සභා රැස්වීම් මගින් හා උපදේශන කමිටු රැස්වීම් මගින් ක්‍රියාත්මක කිරීම
4. පළාත් සභා මන්ත්‍රීවරුන්ට හා මන්ත්‍රී කාර්ය මණ්ඩලවලට වැටුප් හා දීමනා ගෙවීම හා පහසුකම් සැලසීම
5. වාර්ෂික ඇස්තමේන්තු පිටුපොල කිරීම
6. වාර්ෂිකව විකර්ෂන ගිණුම් හා අත්තිකාරම් ගිණුම් සකස් කිරීම
7. සභා රැස්වීම් නායක පත්‍ර සභා වාර්ෂික සහ විවෘත නිල වාර්තා සැකසීම
8. ප්‍රඥප්ති සම්පාදනය කිරීම
9. පළාත් අරමුදල් ගිණුම් කාරක සභා රැස්වීමට අදාළ කටයුතු කිරීම
10. උපදේශන කමිටු කාරක සභා රැස්වීම් පැවැත්වීම

	සහ 2009	ඇස්තමේන්තුව 2010	ඇස්තමේන්තුව 2011	පුරෝකථනය 2012	පුරෝකථනය 2013
1. කාර්ය මණ්ඩල යෙදවුම්	230	230	230	230	230
2. කිමැවුම් දර්ශක					
පවත්වන ලද පළාත් සභා රැස්වීම් ගණන	27	30	30	30	30
පවත්වන ලද උපදේශන කමිටු රැස්වීම් ගණන	21	60	60	60	60
පවත්වන ලද කාරක සභා රැස්වීම් ගණන	16	75	75	75	75
සම්මත කරන ලද යෝජනා ගණන	32	70	70	75	75
පිළිතුරු සපයන ලද ප්‍රශ්න ගණන	79	205	205	215	215
සම්මත කරන ලද ප්‍රඥප්ති ගණන	4	7	7	7	7
පවත්වාගෙන යන ලද ශ්‍රී ලංකා සංඛ්‍යාව	335	355	365	370	375

**ව්‍යාපෘති පිරිවැය**

පිරිවැය	2009 සහ 2009 රු. '000	2010 ඇස්තමේන්තුව රු. '000	2011 ඇස්තමේන්තුව රු. '000	2012 පුරෝකථනය රු. '000	2013 පුරෝකථනය රු. '000
වෙනත් පුනරාවර්තන වැය	74,014	98,558	105,535	111,491	117,686
පුද්ගල පඩිකඩ	46,544	61,558	65,135	69,072	73,146
වෙනත් පුනරාවර්තන	27,470	37,000	40,400	42,419	44,540
මූලධන වැය	3,750	3,000	400	440	484
<b>ව්‍යාපෘති පිරිවැය</b>	<b>77,764</b>	<b>101,558</b>	<b>105,935</b>	<b>111,931</b>	<b>118,170</b>



එන් ඩී පී 202 - පළාත් සභාව

වැඩ සටහන - 03 පළාත් පරිපාලනය  
ව්‍යාපෘතිය - 01 සාමාන්‍ය පරිපාලනය - සභා කටයුතු

වැය වියය හා මූල්‍යකරණය අනුව ව්‍යාපෘති වියදම්

වැය වියය	අයිතමය	මූල්‍යකරණය	කාණ්ඩය / වැය වියය / අයිතම විස්තරය	2009 සත්‍ය වියදම් රු. '000	2010 ඇස්තමේන්තුව රු. '000	2011 ඇස්තමේන්තුව රු. '000
			<b>අනුරාවර්තන වියදම්</b>	<b>74,014</b>	<b>98,558</b>	<b>105,535</b>
			<b>පුද්ගල පහසුකම්</b>	<b>46,544</b>	<b>61,558</b>	<b>65,135</b>
1001		22	වැටුප් හා වේතන	36,651	49,284	45,652
1002	i	22	අතිකාල	259	1,000	500
1003	i	22	ජීවන වියදම් දීමනා	7,645	9,882	11,466
1003	ii	22	වෙනත් දීමනා	1,989	1,392	4,542
1005		22	රාජ්‍ය සේවා අර්ථසාධක අරමුදලේ රජයේ දායකය	-	-	2,975
			<b>භූමි විකුණුම්</b>	<b>2,750</b>	<b>3,600</b>	<b>3,600</b>
1101		22	දේශීය	2,750	3,600	3,600
			<b>සැපයීම්</b>	<b>11,412</b>	<b>13,000</b>	<b>14,100</b>
1201		22	ලිපි ද්‍රව්‍ය සහ කාර්යාලයේ අවශ්‍යතා	988	1,000	1,500
1202		22	ඉන්ධන සහ ලිපි සේවාවන්	10,424	12,000	12,600
			<b>කඩිනම වියදම්</b>	<b>3,901</b>	<b>5,800</b>	<b>6,100</b>
1301		22	වාහන	3,073	5,000	5,250
1302		22	යන්ත්‍ර සහ යන්ත්‍රෝපකරණ	828	800	850
			<b>නිවිසුම්ගත සේවා</b>	<b>8,668</b>	<b>13,600</b>	<b>15,600</b>
1401		22	ප්‍රවාහන	-	10	-
1402	i	22	විදුලි සංදේශ සේවා - කාර්යාලයේ	5,969	8,000	8,000
1403		22	කැපුම් ගාස්තු	105	1,390	3,600
1404	i	22	විදුලිය	453	800	500
1405	i	22	බදු කුලී හා කුලී ගාස්තු - ගොඩනැගිලි	245	900	1,000
1407		22	වෙනත් නිවිසුම්ගත සේවා	1,896	2,500	2,500
			<b>වෙනත් පුනරාවර්තන වියදම්</b>	<b>739</b>	<b>1,000</b>	<b>1,000</b>
1905		22	වෙනත්	739	1,000	1,000
			<b>මූල්‍යකරණ වියදම්</b>	<b>3,750</b>	<b>3,000</b>	<b>400</b>
			<b>මූල්‍යකරණ වත්කම් අත්පත් කර ගැනීම</b>	<b>3,750</b>	<b>3,000</b>	<b>400</b>
2102		23	ගෘහ භාණ්ඩ, කාර්යාලයේ උපකරණ සහ පුස්තකාල පොත්	3,750	3,000	400
			<b>ව්‍යාපෘතියේ මුළු වියදම්</b>	<b>77,764</b>	<b>101,558</b>	<b>105,935</b>

ව්‍යාපෘති වියදම් මූල්‍යකරණය

මූල්‍යකරණය	2009 සත්‍ය වියදම් රු. '000	2010 ඇස්තමේන්තුව රු. '000	2011 ඇස්තමේන්තුව රු. '000
විසර්ජන ප්‍රභවය			
22 පළාත් සභා අරමුදල - සාමූහික ප්‍රදානය සහ පැවරුණු ආදායම්	74,014	98,558	105,535
23 පළාත් සභා අරමුදල - උපමාන පාදක ප්‍රදානය සහ අනුරූපිත ප්‍රදානය	3,750	3,000	400
<b>මුළු මූල්‍යකරණය</b>	<b>77,764</b>	<b>101,558</b>	<b>105,935</b>

ව්‍යාපෘති සේවා නියුක්ති විස්තරය

කනගුරු	2009 සත්‍ය	2010 ඇස්තමේන්තුව	2011 ඇස්තමේන්තුව
<b>ස්ථිර</b>	<b>229</b>	<b>229</b>	<b>229</b>
චෝක් ජීවිත	47	47	47
තෘතීය ජීවිත	7	7	7
ද්විතීය ජීවිත	112	112	112
ප්‍රාථමික ජීවිත	63	63	63
<b>කාවකාලීන/අතීත</b>	<b>-</b>	<b>-</b>	<b>-</b>
චෝක් ජීවිත	-	-	-
තෘතීය ජීවිත	-	-	-
ද්විතීය ජීවිත	-	-	-
ප්‍රාථමික ජීවිත	-	-	-
<b>එකතුව</b>	<b>229</b>	<b>229</b>	<b>229</b>

ඇස්තමේන්තු 2011  
එන් ඩී පී 202 - පළාත් සභාව

වැඩ සටහන - 03 පළාත් පරිපාලනය  
ව්‍යාපෘතිය - 02 සාමාන්‍ය පරිපාලනය - කාර්යාලය

ව්‍යාපෘති විස්තරය

ව්‍යාපෘති අරමුණු

සභා ලේකම් කාර්යාලය පවත්වාගෙන යාම, පළාත් සභා කාර්යාල නඩත්තුව සහ කාර්ය මණ්ඩලවල වැටුප් හා දීමනා ඇතුළු ආයතනික ගෙවීම් සහ ඊට අදාළ සේවාවන් පවත්වාගෙන යාම

කාර්ය ලැයිස්තුව

1. පළාත් සභා මන්ත්‍රීවරුන්ගේ සහ මන්ත්‍රී කාර්ය මණ්ඩලවල වැටුප් සැකසීම
2. ඇස්තමේන්තු සකස් කිරීම
3. විගණන විමසුම් වලට පිළිතුරු සැපයීම
4. පෞද්ගලික ලිපිගොනු නඩත්තුව හා වෙනත් ආයතනික සේවා

කාර්ය මණ්ඩල ගෙදැවුම් හා කාර්ය සාධන දර්ශක

	ගණය 2009	ඇස්තමේන්තුව 2010	ඇස්තමේන්තුව 2011	පුරෝකථනය 2012	පුරෝකථනය 2013
1. කාර්ය මණ්ඩල ගෙදැවුම්	28	28	28	28	28
2. කිමිදුම් දර්ශක					
විගණන විමසුම් වලට පිළිතුරු සැපයීම	1	1	1	1	1
ඇස්තමේන්තු සැකසීම	1	1	1	1	1
විසර්ජන ගිණුම් සැකසීම	1	1	1	1	1
ලිපිගොනු නඩත්තුව	315	320	325	335	350

ව්‍යාපෘති පිරිවැය

පිරිවැය	2009 ගණය වියදම රු. '000	2010 ඇස්තමේන්තුව රු. '000	2011 ඇස්තමේන්තුව රු. '000	2012 පුරෝකථනය රු. '000	2013 පුරෝකථනය රු. '000
වෙනත් පුනරාවර්තන වැය	12,433	14,359	15,697	16,669	17,686
පුද්ගල පවිත්‍ර	9,724	10,259	10,922	11,654	12,422
වෙනත් පුනරාවර්තන	2,709	4,100	4,775	5,015	5,264
මූලධන වැය	166	350	500	550	605
ව්‍යාපෘති පිරිවැය	12,599	14,709	16,197	17,219	18,291

වැඩ සටහන - 03 පළාත් පරිපාලනය  
ව්‍යාපෘතිය - 02 සාමාන්‍ය පරිපාලනය - කාර්යාලය

වැය වීම සහ මූල්‍යකරණය අනුව ව්‍යාපෘති වියදම්

වැය වියදම	අදාළ වර්ෂය	මූල්‍යකරණය	කාණ්ඩය / වැය වීම / අයිතම විස්තරය	2009	2010	2011
				සාමාන්‍ය වියදම් රු. '000	ඇස්තමේන්තු වියදම් රු. '000	ඇස්තමේන්තු වියදම් රු. '000
			<b>සුකරාච්ඡික වියදම්</b>	<b>12,433</b>	<b>14,359</b>	<b>15,697</b>
			<b>සුදානම පවිතරී</b>	<b>9,724</b>	<b>10,259</b>	<b>10,922</b>
1001		22	වැටුප් හා වේතන	7,125	7,819	7,363
1002	i	22	අනිකාල	1,074	800	1,200
1002	ii	22	නිවාඩු දින වැටුප්	-	-	500
1003	i	22	ඒවන වියදම් දීමනා	1,436	1,512	1,764
1003	ii	22	වෙනත් දීමනා	89	128	95
			<b>සමත් වියදම්</b>	<b>98</b>	<b>300</b>	<b>200</b>
1101		22	දේශීය	98	300	200
			<b>සැපයීම්</b>	<b>639</b>	<b>675</b>	<b>1,000</b>
1201		22	මිළි ද්‍රව්‍ය සහ කාර්යාලයේ අවශ්‍යතා	49	100	100
1202		22	ඉන්ධන සහ ලිහිහි කෙල්	551	500	750
1203		22	නිල ඇඳුම්	39	75	150
			<b>කඩක්කු වියදම්</b>	<b>903</b>	<b>1,400</b>	<b>1,550</b>
1301		22	වාහන	594	1,000	1,200
1302		22	යන්ත්‍ර සහ යන්ත්‍රෝපකරණ	229	300	350
1303		22	ගොඩනැගිලි	80	100	-
			<b>ගිවිසුම්ගත සේවා</b>	<b>1,052</b>	<b>1,695</b>	<b>1,975</b>
1402	i	22	විදුලි සංදේශ සේවා - කාර්යාලය	276	400	400
1403		22	කැපැල් ගාස්තු	-	50	75
1404	i	22	විදුලිය	498	945	1,000
1407		22	වෙනත් ගිවිසුම්ගත සේවා	278	300	500
			<b>වෙනත් සුකරාච්ඡික වියදම්</b>	<b>17</b>	<b>30</b>	<b>50</b>
1903		22	නිවාඩු දීමරිය බලපත්‍ර	17	30	50
			<b>මූල්‍යකරණ වියදම්</b>	<b>166</b>	<b>350</b>	<b>500</b>
2101		23	මූල්‍යකරණ වෘත්තීය අත්පත් කර ගැනීම	166	350	500
2102		23	වාහන	-	-	-
			ගෘහ භාණ්ඩ, කාර්යාලයේ උපකරණ සහ සුදානම පොත්	166	350	500
			<b>ව්‍යාපෘතියේ මුළු වියදම්</b>	<b>12,599</b>	<b>14,709</b>	<b>16,197</b>

ව්‍යාපෘති වියදම් මූල්‍යකරණය

මූල්‍යකරණය	2009 සාමාන්‍ය වියදම් රු. '000	2010 ඇස්තමේන්තු රු. '000	2011 ඇස්තමේන්තු රු. '000
<b>විසර්ජන ප්‍රඥප්තිය</b>			
22 පළාත් සභා අරමුදල - සාමුහික ප්‍රදානය සහ පැවරුණු ආදායම්	12,433	14,359	15,697
23 පළාත් සභා අරමුදල - උපමාන පාදක ප්‍රදානය සහ අනුරූපික ප්‍රදානය	166	350	500
<b>මුළු මූල්‍යකරණය</b>	<b>12,599</b>	<b>14,709</b>	<b>16,197</b>

ව්‍යාපෘති සේවා නිලධාරීන් විස්තරය

තනතුර	2009 සංඛ්‍යාව	2010 ඇස්තමේන්තු	2011 ඇස්තමේන්තු
<b>ස්ථිර</b>	<b>28</b>	<b>28</b>	<b>28</b>
ජ්‍යෙෂ්ඨ මට්ටම	1	1	1
තෘතීය මට්ටම	4	4	4
ද්විතීය මට්ටම	16	16	16
ප්‍රාථමික මට්ටම	7	7	7
<b>තාවකාලික/අතීත</b>	<b>-</b>	<b>-</b>	<b>-</b>
ජ්‍යෙෂ්ඨ මට්ටම	-	-	-
තෘතීය මට්ටම	-	-	-
ද්විතීය මට්ටම	-	-	-
ප්‍රාථමික මට්ටම	-	-	-
<b>එකතුව</b>	<b>28</b>	<b>28</b>	<b>28</b>

ඇස්තමේන්තු 2011  
එස් ඩබ්ලිව් පී 203 - පළාත් රාජ්‍ය සේවා කොමිෂන් සභාව

**මෙහෙවර**

පළාත් සභා පනතින් පැවරී ඇති බලතල රාමුව තුළ සමස්ත සමාජ සංවර්ධන උදෙසා කාර්යක්ෂමව හා යුක්ති සහගතව විනයගරුක බවින් පිරිසුන් රාජ්‍ය සේවාවක් වශයෙන් පළාත තුළ පවත්වාගෙන යාමට ඇප කැප වී කටයුතු කිරීම

**ප්‍රධාන කාර්යයන්**

වයඹ පළාත් සභා රාජ්‍ය සේවාව නිලධාරීන් බඳවා ගැනීම, පත් කිරීම, උසස් කිරීම, අන්තර් පළාත් ස්ථාන මාරු කිරීම, විශ්‍රාම ගැන්වීම් හා විනය පිළිබඳ කටයුතු, විභාග කටයුතු හා සේවා දීර්ඝ කිරීම් හා විනාශක විමසුම්වලට පිළිතුරු සැපයීම

**අත්තිකාරම් ගිණුම්**

	2009 සත්‍ය වියදම් රු. '000	2010 ඇස්තමේන්තුව රු. '000	2011 ඇස්තමේන්තුව රු. '000
<b>පළාත් රාජ්‍ය නිලධාරීන්ට අත්තිකාරම්</b>			
උපරිම වියදම් සීමාව	2,264	2,500	2,500
අවම ලැබීම් සීමාව	3,625	600	600
උපරිම හර සේෂ සීමාව	4,883	8,500	9,000

**වැඩ සටහන් සහ ව්‍යාපෘති අනුව වියදම් සාරාංශය**

වැඩ සටහන් / ව්‍යාපෘති නාමය	2009 සත්‍ය වියදම් රු. '000	2010 ඇස්තමේන්තුව රු. '000	2011 ඇස්තමේන්තුව රු. '000	2012 ප්‍රරෝකිතය රු. '000	2013 ප්‍රරෝකිතය රු. '000
<b>ප්‍රකාරාධිරිතත වියදම්</b>	13,559	14,672	15,805	16,762	17,757
03 පළාත් පරිපාලනය	13,559	14,672	15,805	16,762	17,757
01 සාමාන්‍ය පරිපාලනය	13,559	14,672	15,805	16,762	17,757
<b>මූල්‍යමය වියදම්</b>	166	300	600	660	726
03 පළාත් පරිපාලනය	166	300	600	660	726
01 සාමාන්‍ය පරිපාලනය	166	300	600	660	726
<b>මුළු වියදම්</b>	13,725	14,972	16,405	17,422	18,483
03 පළාත් පරිපාලනය	13,725	14,972	16,405	17,422	18,483
01 සාමාන්‍ය පරිපාලනය	13,725	14,972	16,405	17,422	18,483

**කාණ්ඩය අනුව වියදම් සාරාංශය**

කාණ්ඩය	2009 සත්‍ය වියදම් රු. '000	2010 ඇස්තමේන්තුව රු. '000	2011 ඇස්තමේන්තුව රු. '000
<b>ප්‍රකාරාධිරිතත වියදම්</b>	13,559	14,672	15,805
පුද්ගල පවිතරී	10,377	11,272	11,272
ගමන් වියදම්	298	300	375
සැපයීම්	864	868	1,087
තනිකු වියදම්	481	650	830
ශිව්කූලිගත සේවා	1,522	1,550	2,206
වෙනත් ප්‍රකාරාධිරිතත වියදම්	17	32	35
<b>මූල්‍යමය වියදම්</b>	166	300	600
මූල්‍යමය වත්කම් අත්පත් කරගැනීම	166	300	600
<b>මුළු වියදම්</b>	13,725	14,972	16,405

මූල්‍යකරණය	2009 සත්‍ය වියදම් රු. '000	2010 ඇස්තමේන්තුව රු. '000	2011 ඇස්තමේන්තුව රු. '000
<b>විසර්ජන ප්‍රභවනිය</b>			
22 පළාත් සභා අරමුදල - සාමූහික ප්‍රදානය සහ පැවරුණු ආදායම්	13,559	14,672	15,805
23 පළාත් සභා අරමුදල - උපමාන පාදක ප්‍රදානය සහ අනුරූපික ප්‍රදානය	166	300	600
<b>මුළු මූල්‍යකරණය</b>	13,725	14,972	16,405

එස් ඩබ් පී 203 - පළාත් රාජ්‍ය සේවා කොමිෂන් සභාව

සිරිස සේවා කිසිදුකි විස්තරය

තනතුර	2009 සංඛ්‍යා	2010 ඇස්තමේන්තුව	2011 ඇස්තමේන්තුව
<b>ස්ථිර</b>	37	37	37
ජ්‍යෙෂ්ඨ මට්ටම	9	9	9
තෘතීය මට්ටම	1	1	1
ද්විතීය මට්ටම	21	21	21
ප්‍රාථමික මට්ටම	6	6	6
<b>තාවකාලික/අතීයම්</b>	-	-	-
ජ්‍යෙෂ්ඨ මට්ටම	-	-	-
තෘතීය මට්ටම	-	-	-
ද්විතීය මට්ටම	-	-	-
ප්‍රාථමික මට්ටම	-	-	-
<b>එකතුව</b>	<b>37</b>	<b>37</b>	<b>37</b>

වැඩ සටහන - 03 පළාත් පරිපාලනය

ව්‍යාපෘතිය - 02 සාමාන්‍ය පරිපාලනය

ව්‍යාපෘති විස්තරය

ව්‍යාපෘති අරමුණු

කිසිවික හෝ අපේක්ෂිත කාල සීමාව තුළදී වසරි පළාත් සභාවේ ආයතනවල කාර්යක්ෂමතාවය සඳහා මානව සම්පත් අත්කර දීම හා වසරි පළාත් රාජ්‍ය සේවයේ මානව සම්පත් ප්‍රදායී ලෙස හැසිරවීම

කාර්ය ලැයිස්තුව

1. වාර්ෂික ඇස්තමේන්තු පිළියෙල කිරීම
2. කාලීනව පිළියෙල කළයුතු මූල්‍ය වාර්තා සකස් කිරීම
3. වාර්ෂික විපරිච්ඡේදන රීති සහ අන්තිකාරම් රීති පිළියෙල කර සකස් කිරීම
4. නව පත්වීම්, උසස් වීම් හා සේවය ස්ථිර කිරීම්, අත්කර පළාත් ස්ථාන මාරු කිරීම්, විනය කටයුතු විශාල හැසිරීම්, කාලීනව පැවැත් විසඳුම් විභාග පැවැත්වීම, සේවා දිරිස කිරීම් හා වෙනත් කිරණ ගැනීම්

	සංඛ්‍යා 2009	ඇස්තමේන්තුව 2010	ඇස්තමේන්තුව 2011	පුරෝකථනය 2012	පුරෝකථනය 2013
<b>1. කාර්ය මණ්ඩල යෙදවුම්</b>	36	40	40	40	40
<b>2. කිමදවුම් දර්ශක</b>					
පත් කිරීම් (ගැරු/වෙනත්)	305	400	325	325	350
උසස් කිරීම්	1,760	1,500	1,550	1,600	1,700
අත්කර පළාත් ස්ථාන මාරු කිරීම්	760	800	810	820	850
විනය කටයුතු හා අවිභවනා	50	45	100	100	110
පිළිතුරු සැපයූ විගණන විමසුම් සංඛ්‍යාව	4	4	4	4	5
පවත්වාගෙන යන ලද පෞද්ගලික ලිපි ගොනු සංඛ්‍යාව	36	37	38	40	40
සේවා දිරිස කිරීම්	890	900	920	950	900
සේවය ස්ථිර කිරීම්	650	700	720	750	750
අන්තර්ග්‍රහණය කිරීම්	125	100	110	125	125
විභාග - දෙපාර්තමේන්තු	4	5	10	20	20
විභාග - පළාත් සභාව	9	5	10	25	30

ව්‍යාපෘති පිරිවැය

පිරිවැය	2009 සහන වියදම රු. '000	2010 ඇස්තමේන්තුව රු. '000	2011 ඇස්තමේන්තුව රු. '000	2012 පුරෝකථනය රු. '000	2013 පුරෝකථනය රු. '000
වෙනත් පුනරාවර්තන වැය	13,559	14,672	15,805	16,762	17,757
ප්‍රදේශ පවිත්‍ර	10,377	11,272	11,272	12,001	12,760
වෙනත් පුනරාවර්තන	3,182	3,400	4,533	4,761	4,997
<b>මුළු වැය</b>	<b>166</b>	<b>300</b>	<b>600</b>	<b>660</b>	<b>726</b>
<b>ව්‍යාපෘති පිරිවැය</b>	<b>13,725</b>	<b>14,972</b>	<b>16,405</b>	<b>17,422</b>	<b>18,483</b>

ඇස්තමේන්තු 2011  
එන් ඩබ්ලිව් 203 - පළාත් රාජ්‍ය සේවා කොමිෂන් සභාව

වැඩ සටහන - 03 පළාත් පරිපාලනය  
ව්‍යාපෘතිය - 02 සාමාන්‍ය පරිපාලනය

වැය විෂය හා මූල්‍යකරණය අනුව ව්‍යාපෘති වියදම්

වැය විෂය	අඩිය/මට්ටම	මූල්‍යකරණය	කාණ්ඩය / වැය විෂය / අයිතම විස්තරය	2009	2010	2011
				සකය වියදම රු. '000	ඇස්තමේන්තුව රු. '000	ඇස්තමේන්තුව රු. '000
<b>පුනරාවර්තන වියදම්</b>				<b>13,339</b>	<b>14,672</b>	<b>15,805</b>
1001		22	පුද්ගල පමිනයි	10,377	11,272	11,272
1002	i	22	වැටුප් හා වේතන	7,651	8,318	8,152
1002	ii	22	අතිකාල	865	931	850
1003	i	22	නිවාඩු දින වැටුප්	-	90	150
1003	ii	22	ජීවන වියදම් දීමනා	1,657	1,782	2,016
			වෙනත් දීමනා	204	151	104
1101		22	තමන් වියදම්	298	300	375
			දේශීය	298	300	375
1201		22	සැපයීම්	864	868	1,087
1202		22	ලිපි ද්‍රව්‍ය සහ කාර්යාලයේ අවශ්‍යතා	395	448	492
1203		22	ඉන්ධන සහ ලිපි සේවක	459	400	575
			නිල ඇඳුම්	10	20	20
1301		22	කඩක්කු වියදම්	481	650	830
1302		22	වාහන	256	400	550
1303		22	යන්ත්‍ර සහ යන්ත්‍රෝපකරණ	97	100	120
			ගොඩනැගිලි	128	150	160
1402	i	22	ජීවිමුඛතා සේවා	1,522	1,550	2,206
1403		22	විදුලි සංදේශ සේවා - කාර්යාලය	446	550	560
1404	i	22	සැපයුම් ආරක්ෂා	6	100	10
1404	ii	22	විදුලිය	560	300	800
1407		22	ජලය	-	150	200
			වෙනත් ජීවිමුඛතා සේවා	510	450	636
1903		22	වෙනත් පුනරාවර්තන වියදම්	17	32	35
			නිවාඩු දීමනා බලපත්‍ර	17	32	35
<b>මුද්‍රාණ වියදම්</b>				<b>166</b>	<b>300</b>	<b>600</b>
2102		23	මුද්‍රාණ වත්කම් අත්පත් කර ගැනීම	166	300	600
			ගෘහ හාණඩ, කාර්යාලයේ උපකරණ සහ පුස්තකාල පොත්	166	300	600
<b>ව්‍යාපෘතියේ මුළු වියදම්</b>				<b>13,725</b>	<b>14,972</b>	<b>16,405</b>

ව්‍යාපෘති වියදම් මූල්‍යකරණය

මූල්‍යකරණය	2009 සකය වියදම රු. '000	2010 ඇස්තමේන්තුව රු. '000	2011 ඇස්තමේන්තුව රු. '000
විසර්ජන ප්‍රඥප්තිය			
22 පළාත් සභා අරමුදල - සාමූහික ප්‍රදානය සහ පැවරුණු ආදායම්	13,559	14,672	15,805
23 පළාත් සභා අරමුදල - උපමාන පාදක ප්‍රදානය සහ අනුරූපීක ප්‍රදානය	166	300	600
<b>මුළු මූල්‍යකරණය</b>	<b>13,725</b>	<b>14,972</b>	<b>16,405</b>

ව්‍යාපෘති සේවා නියුක්ති විස්තරය

කනතුර	2009 සකය	2010 ඇස්තමේන්තුව	2011 ඇස්තමේන්තුව
<b>ස්ථිර</b>			
සේනා මට්ටම	37	37	37
සාධීය මට්ටම	9	9	9
ද්විතීය මට්ටම	1	1	1
ප්‍රාථමික මට්ටම	21	21	21
	6	6	6
<b>තාවකාලික/අතීයම්</b>			
සේනා මට්ටම	-	-	-
සාධීය මට්ටම	-	-	-
ද්විතීය මට්ටම	-	-	-
ප්‍රාථමික මට්ටම	-	-	-
<b>එකතුව</b>	<b>37</b>	<b>37</b>	<b>37</b>

**ප්‍රධාන අමාත්‍ය සහ මුදල්, කුමසම්පාදන, නීතිය හා සාමය, පළාත් පාලන හා පළාත් පරිපාලන, මිනිස්බල, අධ්‍යාපන හා සංස්කෘතික කටයුතු, ඉඩම්, ප්‍රවාහන, පරිසර, සංචාරක, ආයෝජන සම්බන්ධීකරණ, සමුපකාර සංවර්ධන සහ ආහාර සැපයීම් හා බෙදාහැරීම් කටයුතු පිළිබඳ පළාත් අමාත්‍යාංශය**

**මෙහෙයවීම්**

කැණ කුට්ටි, සංස්කෘතික හරයන්ගෙන් හා යටිතල පහසුකම්වලින් පෝෂිත සහ පාලිත සමාජයක් වශයෙන් පළාත තුළ බිහි කිරීම සඳහා ප්‍රතිපත්ති සම්පාදනය හා නග්‍රමනාකරණය

**ප්‍රධාන කාර්යයන්**

ශ්‍රී ලංකා ප්‍රජාතාන්ත්‍රික සමාජවාදී ජන රජයේ 13 වන ආණ්ඩුක්‍රම ව්‍යවස්ථා සංශෝධනයෙන් සහ පළාත් සභා පනතින් දක්වා ඇති බලතල යටතේ පළාතේ නීතිය හා සාමය පුරුස්සීම කිරීම, පළාතේ පරිපාලනය, මූල්‍ය පාලනය හා සැලසුම් කිරීම, පළාත් පාලන කටයුතු පරිපාලනය කිරීම ආදී මූලික කාර්යයන්ට අමතරව පළාතේ මිනිස් බල, අධ්‍යාපනික හා සංස්කෘතික, ඉඩම්, ප්‍රවාහන, පරිසර, සංචාරක, ආයෝජන සම්බන්ධීකරණ, සමුපකාර සංවර්ධන සහ ආහාර සැපයුම් හා බෙදාහැරීම් කටයුතු සංවර්ධනය කිරීම

**අමාත්‍යාංශය යටතේ පැවැත්වෙන ආයතන**

**දෙපාර්තමේන්තු**

- පළාත් පාලන දෙපාර්තමේන්තුව
- අධ්‍යාපන දෙපාර්තමේන්තුව
- ඉඩම් කොමසාරිස් දෙපාර්තමේන්තුව
- සමුපකාර සංවර්ධන දෙපාර්තමේන්තුව
- වයඹ ඉංජිනේරු දෙපාර්තමේන්තුව

**ව්‍යවස්ථාපිත ආයතන**

- වයඹ සංවර්ධන අධිකාරිය
- පරිසර අධිකාරිය
- පූර්ව ශ්‍රමී අධ්‍යාපන සංවර්ධන අධිකාරිය
- යන්ත්‍රෝපකරණ අධිකාරිය
- වයඹ මානව සම්පත් සංවර්ධන අධිකාරිය
- කර්මාන්ත සේවා තාර්යාංශය
- ජනකලා කේන්ද්‍රය
- මාර්ගස්ථ මිනී ප්‍රවාහන අධිකාරිය
- සමුපකාර සේවක කොමිෂන් සභාව
- සමුපකාර සංවර්ධන පදනම

**ආයතන අනුව විෂදම් සාරාංශය**

දෙපාර්තමේන්තුව	2009	2010	2011	2012	2013
	සහස්‍ර විෂදම් රු. '000	ඇස්තමේන්තුව රු. '000	ඇස්තමේන්තුව රු. '000	පුරෝකථනය රු. '000	පුරෝකථනය රු. '000
<b>පුනර්වර්ධන විෂදම්</b>	<b>9,160,876</b>	<b>9,562,485</b>	<b>9,788,187</b>	<b>10,378,623</b>	<b>10,989,301</b>
210 ප්‍රධාන අමාත්‍ය සහ මුදල්, කුමසම්පාදන, නීතිය හා සාමය, පළාත් පාලන, පළාත් පරිපාලන, මිනිස්බල, අධ්‍යාපන හා සංස්කෘතික කටයුතු, ඉඩම්, ප්‍රවාහන, පරිසර, සංචාරක, ආයෝජන සම්බන්ධීකරණ, සමුපකාර සංවර්ධන සහ ආහාර සැපයීම් හා බෙදාහැරීම් කටයුතු පිළිබඳ පළාත් අමාත්‍යවරයා	120,973	150,186	158,035	167,042	176,435
211 පළාත් පාලන දෙපාර්තමේන්තුව	701,553	778,462	789,156	829,581	871,948
212 අධ්‍යාපන දෙපාර්තමේන්තුව	8,084,952	8,372,438	8,558,498	9,082,409	9,623,610
213 ඉඩම් කොමසාරිස් දෙපාර්තමේන්තුව	57,308	58,419	62,327	66,191	70,188
214 සමුපකාර සංවර්ධන දෙපාර්තමේන්තුව	104,941	101,236	109,731	116,381	123,265
215 වයඹ ඉංජිනේරු දෙපාර්තමේන්තුව	91,149	101,744	110,440	117,019	123,855
<b>මූලික විෂදම්</b>	<b>445,456</b>	<b>477,100</b>	<b>564,600</b>	<b>621,060</b>	<b>683,169</b>
210 ප්‍රධාන අමාත්‍ය සහ මුදල්, කුමසම්පාදන, නීතිය හා සාමය, පළාත් පාලන, පළාත් පරිපාලන, මිනිස්බල, අධ්‍යාපන හා සංස්කෘතික කටයුතු, ඉඩම්, ප්‍රවාහන, පරිසර, සංචාරක, ආයෝජන සම්බන්ධීකරණ, සමුපකාර සංවර්ධන සහ ආහාර සැපයීම් හා බෙදාහැරීම් කටයුතු පිළිබඳ පළාත් අමාත්‍යවරයා	435,043	464,500	551,100	606,210	666,834
211 පළාත් පාලන දෙපාර්තමේන්තුව	125	250	450	495	544
212 අධ්‍යාපන දෙපාර්තමේන්තුව	7,662	10,000	10,000	11,000	12,100
213 ඉඩම් කොමසාරිස් දෙපාර්තමේන්තුව	436	150	100	110	121
214 සමුපකාර සංවර්ධන දෙපාර්තමේන්තුව	490	600	750	825	908
215 වයඹ ඉංජිනේරු දෙපාර්තමේන්තුව	1,700	1,600	2,200	2,420	2,662
<b>මුළු විෂදම්</b>	<b>9,606,332</b>	<b>10,039,585</b>	<b>10,352,787</b>	<b>10,999,683</b>	<b>11,672,470</b>
210 ප්‍රධාන අමාත්‍ය සහ මුදල්, කුමසම්පාදන, නීතිය හා සාමය, පළාත් පාලන, පළාත් පරිපාලන, මිනිස්බල, අධ්‍යාපන හා සංස්කෘතික කටයුතු, ඉඩම්, ප්‍රවාහන, පරිසර, සංචාරක, ආයෝජන සම්බන්ධීකරණ, සමුපකාර සංවර්ධන සහ ආහාර සැපයීම් හා බෙදාහැරීම් කටයුතු පිළිබඳ පළාත් අමාත්‍යවරයා	556,016	614,686	709,135	773,252	843,269
211 පළාත් පාලන දෙපාර්තමේන්තුව	701,678	778,712	789,606	830,076	872,492
212 අධ්‍යාපන දෙපාර්තමේන්තුව	8,092,614	8,382,438	8,568,498	9,093,409	9,635,710
213 ඉඩම් කොමසාරිස් දෙපාර්තමේන්තුව	57,744	58,569	62,427	66,301	70,309
214 සමුපකාර සංවර්ධන දෙපාර්තමේන්තුව	105,431	101,836	110,481	117,206	124,173
215 වයඹ ඉංජිනේරු දෙපාර්තමේන්තුව	92,849	103,344	112,640	119,439	126,517

**ප්‍රධාන අමාත්‍ය සහ මුදල්, කුම සම්පාදන, නීතිය හා සාමය, පළාත් පාලන හා පළාත් පරිපාලන, ඕනිස්සල, අධ්‍යාපන හා සංස්කෘතික කටයුතු, ඉඩම්, ප්‍රවාහන, පරිසර, සංචාරක, ආයෝජන සම්බන්ධීකරණ, සමුපකාර සංවර්ධන සහ ආහාර සැපයීම් හා බෙදාහැරීම් කටයුතු පිළිබඳ පළාත් අමාත්‍යාංශය**  
**වැඩ සටහන් අනුව විෂදම් සාරාංශය**

වැඩ සටහන්	2009 සහ වියදම රු. '000	2010 අදාළවූ රු. '000	2011 අදාළවූ රු. '000	2012 පුරෝකථනය රු. '000	2013 පුරෝකථනය රු. '000
<b>සුකර්මාන්ත විෂදම්</b>	<b>9,160,876</b>	<b>9,562,485</b>	<b>9,788,187</b>	<b>10,378,623</b>	<b>10,989,301</b>
03 පළාත් පරිපාලනය	1,042,154	1,141,659	1,181,161	1,245,199	1,312,105
40 ඉඩම් සංවර්ධනය	49,191	49,883	53,231	56,557	59,994
43 වාර්ෂික හා ජල කළමනාකරණය	15,836	16,135	18,679	19,732	20,830
47 ප්‍රවාහන සේවා	-	-	-	-	-
50 මහාමාර්ග ඉදිකිරීම් හා නඩත්තු	-	-	-	-	-
52 ප්‍රාදේශීය සංවර්ධනය	51,117	58,676	63,734	67,600	71,609
53 සමුපකාර සංවර්ධනය	90,172	85,716	92,901	98,504	104,301
57 පරිසර ආරක්ෂණය	-	-	-	-	-
80 ප්‍රාථමික අධ්‍යාපනය	2,675,676	2,773,652	2,787,080	2,957,982	3,134,481
81 ද්විතීක අධ්‍යාපනය	5,104,874	5,262,890	5,415,814	5,747,493	6,090,055
86 පර්යේෂණ හා සංවර්ධන කටයුතු ( අධ්‍යාපන අංශයට සම්බන්ධ )	11,130	30,000	30,000	31,500	33,075
87 අධ්‍යාපනයට පිරිසිඹ හා සහභාගිවීම වැඩිකිරීම	9,756	10,800	12,189	12,800	13,441
88 අධ්‍යාපනික සැලසුම්, පාලන හා සේවා බෙදා හැරීම්	98,141	119,784	119,311	126,297	133,549
91 සංස්කෘතික සංවර්ධනය	12,829	13,290	14,087	14,959	15,861
<b>මුළු විෂදම්</b>	<b>445,456</b>	<b>477,100</b>	<b>564,600</b>	<b>621,060</b>	<b>683,169</b>
03 පළාත් පරිපාලනය	87,280	91,100	84,400	92,840	102,124
40 ඉඩම් සංවර්ධනය	6,017	5,000	-	-	-
43 වාර්ෂික හා ජල කළමනාකරණය	-	-	-	-	-
47 ප්‍රවාහන සේවා	7,310	6,000	15,000	16,500	18,150
50 මහාමාර්ග ඉදිකිරීම් හා නඩත්තු	5,832	-	-	-	-
52 ප්‍රාදේශීය සංවර්ධනය	68,761	37,000	45,000	49,500	54,450
53 සමුපකාර සංවර්ධනය	424	3,000	-	-	-
57 පරිසර ආරක්ෂණය	5,601	-	-	-	-
80 ප්‍රාථමික අධ්‍යාපනය	-	-	-	-	-
81 ද්විතීක අධ්‍යාපනය	-	-	-	-	-
86 පර්යේෂණ හා සංවර්ධන කටයුතු ( අධ්‍යාපන අංශයට සම්බන්ධ )	264,231	330,000	420,000	462,000	508,203
87 අධ්‍යාපනයට පිරිසිඹ හා සහභාගිවීම වැඩිකිරීම	-	-	-	-	-
88 අධ්‍යාපනික සැලසුම්, පාලන හා සේවා බෙදා හැරීම්	-	-	-	-	-
91 සංස්කෘතික සංවර්ධනය	-	5,000	200	220	242
<b>මුළු විෂදම්</b>	<b>9,606,332</b>	<b>10,039,585</b>	<b>10,352,787</b>	<b>10,999,683</b>	<b>11,672,470</b>
03 පළාත් පරිපාලනය	1,129,434	1,232,759	1,265,561	1,338,039	1,414,229
40 ඉඩම් සංවර්ධනය	55,208	54,883	53,231	56,557	59,994
43 වාර්ෂික හා ජල කළමනාකරණය	15,836	16,135	18,679	19,732	20,830
47 ප්‍රවාහන සේවා	7,310	6,000	15,000	16,500	18,150
50 මහාමාර්ග ඉදිකිරීම් හා නඩත්තු	5,832	-	-	-	-
52 ප්‍රාදේශීය සංවර්ධනය	119,878	95,676	108,734	117,100	126,059
53 සමුපකාර සංවර්ධනය	90,596	88,716	92,901	98,504	104,301
57 පරිසර ආරක්ෂණය	5,601	-	-	-	-
80 ප්‍රාථමික අධ්‍යාපනය	2,675,676	2,773,652	2,787,080	2,957,982	3,134,481
81 ද්විතීක අධ්‍යාපනය	5,104,874	5,262,890	5,415,814	5,747,493	6,090,055
86 පර්යේෂණ හා සංවර්ධන කටයුතු ( අධ්‍යාපන අංශයට සම්බන්ධ )	275,361	360,000	450,000	493,500	541,278
87 අධ්‍යාපනයට පිරිසිඹ හා සහභාගිවීම වැඩිකිරීම	9,756	10,800	12,189	12,800	13,441
88 අධ්‍යාපනික සැලසුම්, පාලන හා සේවා බෙදා හැරීම්	98,141	119,784	119,311	126,297	133,549
91 සංස්කෘතික සංවර්ධනය	12,829	18,290	14,287	15,179	16,103

**සාංඝදිය අනුව විෂදම් සාරාංශය**

සාංඝදිය	2009 සහ වියදම රු. '000	2010 අදාළවූ රු. '000	2011 අදාළවූ රු. '000
<b>සුකර්මාන්ත විෂදම්</b>	<b>9,160,876</b>	<b>9,562,485</b>	<b>9,788,187</b>
පුද්ගල පඩි	8,147,619	8,361,784	8,556,922
තමන් වියදම්	43,616	47,844	51,098
සැපයීම්	39,085	64,310	67,524
නඩත්තු වියදම්	207,787	279,316	283,404
සිවිල්සේවක සේවා	42,326	51,392	58,630
මාරු කිරීම්	672,224	751,085	760,451
වෙනත් සුකර්මාන්ත විෂදම්	8,219	6,754	10,158
<b>මුළු විෂදම්</b>	<b>445,456</b>	<b>477,100</b>	<b>564,600</b>
මුලදින වත්කම්වල සුකරුත්ථාපනය හා වැඩිදියුණු කිරීම	122,042	133,364	116,342
මුලදින වත්කම් අත්පත් කරගැනීම	323,414	343,736	448,258
<b>මුළු විෂදම්</b>	<b>9,606,332</b>	<b>10,039,585</b>	<b>10,352,787</b>



ප්‍රධාන අමාත්‍ය සහ මුදල්, කුම් සම්පාදන, නීතිය හා සාමය, පළාත් පාලන හා පළාත් පරිපාලන, මිනිස්බල, අධ්‍යාපන හා සංස්කෘතික කටයුතු, ඉඩම්, ප්‍රවාහන, පරිසර, සංචාරක, ආරක්ෂක සම්බන්ධීකරණ, සමුදායාර සංවර්ධන සහ ආහාර සැපයීම් හා බෙදාහැරීම් කටයුතු විදිබදු පළාත් අමාත්‍යාංශය

මූල්‍යකරණය	2009 සහ වසර රු. ' 000	2010 ඇස්තමේන්තුව රු. ' 000	2011 ඇස්තමේන්තුව රු. ' 000
විසර්ජන ප්‍රඥප්තිය			
22 පළාත් සහ අරමුදල - සාමූහික ප්‍රදානය සහ පැවරුණු ආදායම්	9,149,746	9,532,485	9,758,187
23 පළාත් සහ අරමුදල - උපමාන පාදක ප්‍රදානය සහ අනුරූපිත ප්‍රදානය	77,952	91,100	84,600
24 පළාත් සහ අරමුදල - පළාත් නිශ්චිත සංවර්ධන ප්‍රදානය	240,498	256,000	350,000
26 පළාත් සහ අරමුදල - ලෝක බැංකු ආධාර සටහන් වන ප්‍රදානය	138,136	160,000	160,000
මුළු මූල්‍යකරණය	9,606,332	10,039,585	10,352,787

එස් ඩබ් පී 210 - ප්‍රධාන අමාත්‍ය සහ මුදල්, කුම සම්පාදන, නීතිය හා සාමය, පළාත් පාලන හා පළාත් පරිපාලන, මිනිස්වල, අධ්‍යාපන හා සංස්කෘතික කටයුතු, ඉඩම්, ප්‍රවාහන, පරිසර, සංචාරක, ආයෝජන සම්බන්ධීකරණ, සමූපකාර සංවර්ධන සහ ආහාර සැපයීම් හා බෙදාහැරීම් කටයුතු පිළිබඳ පළාත් අමාත්‍යවරයා

අත්තිකාරම් කි-ණුම්

	2009 සත්‍ය විද්‍යම රු. '000	2010 ඇස්තමේන්තුව රු. '000	2011 ඇස්තමේන්තුව රු. '000
පළාත් රාජ්‍ය නිලධාරීන්ට අත්තිකාරම්			
උපරිම විද්‍යම සීමාව	13,887	10,500	10,500
අවම ලැබීම් සීමාව	10,011	5,000	5,000
උපරිම හර ජ්‍යෙෂ්ඨ සීමාව	24,547	26,500	36,000

වැඩ සටහන් සහ ව්‍යාපෘති අනුව විද්‍යම සාරාංශය

වැඩ සටහන් / ව්‍යාපෘති නාමය	2009 සත්‍ය විද්‍යම රු. '000	2010 ඇස්තමේන්තුව රු. '000	2011 ඇස්තමේන්තුව රු. '000	2012 පුරෝකථනය රු. '000	2013 පුරෝකථනය රු. '000
<b>ප්‍රකරණවර්ගය විද්‍යම</b>	<b>128,973</b>	<b>150,186</b>	<b>158,035</b>	<b>167,042</b>	<b>176,435</b>
03 පළාත් පරිපාලනය	97,014	106,896	113,948	120,583	127,499
01 සාමාන්‍ය පරිපාලනය - අමාත්‍යවරයා සහ පොදු කාර්ය මණ්ඩලය	16,471	18,103	20,183	21,320	22,509
02 සාමාන්‍ය පරිපාලනය - අමාත්‍යාංශ පරිපාලනය	75,966	83,610	88,190	93,346	98,715
03 සමූපකාර සේවක නොමිසත් සහාධ ක්‍රියාත්මක කිරීම	4,577	5,183	5,575	5,917	6,275
40 ඉඩම් පරිපාලනය හා සංවර්ධනය	-	-	-	-	-
03 පළාත් නිශ්චිත සංවර්ධන යෝජනා ක්‍රියාත්මක කිරීම - ඉඩම් සංවර්ධනය	-	-	-	-	-
47 ප්‍රවාහන සේවා	-	-	-	-	-
03 පළාත් නිශ්චිත සංවර්ධන යෝජනා ක්‍රියාත්මක කිරීම - ප්‍රවාහන කටයුතු	-	-	-	-	-
52 ප්‍රාදේශීය සංවර්ධනය	-	-	-	-	-
03 පළාත් නිශ්චිත සංවර්ධන යෝජනා ක්‍රියාත්මක කිරීම - විශේෂ ව්‍යාපෘති	-	-	-	-	-
04 පළාත් නිශ්චිත සංවර්ධන යෝජනා ක්‍රියාත්මක කිරීම - ශාන අපද්‍රව්‍ය කළමනාකරණය ඇතුළු පළාත් පාලන සංවර්ධනය	-	-	-	-	-
05 පළාත් නිශ්චිත සංවර්ධන යෝජනා ක්‍රියාත්මක කිරීම - සංචාරක පාහැල හා සංචාරක තර්මාන්තය	-	-	-	-	-
06 පළාත් නිශ්චිත සංවර්ධන යෝජනා ක්‍රියාත්මක කිරීම - ටයම් පළාත් සංචාරක නිවාසය ඉදිකිරීම	-	-	-	-	-
53 සමූපකාර සංවර්ධනය	-	-	-	-	-
03 පළාත් නිශ්චිත සංවර්ධන යෝජනා ක්‍රියාත්මක කිරීම - සමූපකාර සංවර්ධනය	-	-	-	-	-
86 පර්යේෂණ හා සංවර්ධන	11,130	30,000	30,000	31,500	33,075
03 පළාත් නිශ්චිත සංවර්ධන යෝජනා ක්‍රියාත්මක කිරීම - අධ්‍යාපනය	-	-	-	-	-
04 පළාත් නිශ්චිත සංවර්ධන යෝජනා ක්‍රියාත්මක කිරීම - අධ්‍යාපනය (ලෝක බැංකු)	11,130	30,000	30,000	31,500	33,075
05 පළාත් නිශ්චිත සංවර්ධන යෝජනා ක්‍රියාත්මක කිරීම - තවදුරටත් පාහැල ව්‍යාපෘති	-	-	-	-	-
06 පළාත් නිශ්චිත සංවර්ධන යෝජනා ක්‍රියාත්මක කිරීම - වතු පාහැල සංවර්ධනය	-	-	-	-	-
91 සංස්කෘතික සංවර්ධනය	12,829	13,290	14,087	14,959	15,861
03 සංස්කෘතික කටයුතු	12,829	13,290	14,087	14,959	15,861

**එන් ඩී පී 210 - ප්‍රධාන අමාත්‍ය සහ මුදල්, කුම සම්පාදන, නීතිය හා සාමය, පළාත් පාලන හා පළාත් පරිපාලන, මිනිස්බල, අධ්‍යාපන හා සංස්කෘතික කටයුතු, ඉඩම්, ප්‍රවාහන, පරිසර, සංචාරක, ආයෝජන සම්බන්ධීකරණ, සමුපකාර සංවර්ධන සහ ආහාර සැපයීම් හා බෙදාහැරීම් කටයුතු පිළිබඳ පළාත් අමාත්‍යවරයා**

**වැඩ සටහන් සහ ව්‍යාපෘති අනුව වියදම් සාරාංශය (සම්බන්ධීකරණ)**

මූලධර්ම විස්තර	435,043	464,500	551,100	606,210	666,834
<b>03 පළාත් පරිපාලනය</b>	<b>76,867</b>	<b>78,500</b>	<b>70,900</b>	<b>77,990</b>	<b>85,789</b>
01 සාමාන්‍ය පරිපාලනය - අමාත්‍යවරයා සහ පොදු කාර්ය මණ්ඩලය	421	500	500	550	605
02 සාමාන්‍ය පරිපාලනය - අමාත්‍යාංශ පරිපාලනය	76,446	78,000	70,200	77,220	84,942
03 සමුපකාර සේවක කොමිෂන් සභාව ක්‍රියාත්මක කිරීම	-	-	200	220	242
<b>40 ඉඩම් පරිපාලනය හා සංවර්ධනය</b>	<b>6,017</b>	<b>5,000</b>	-	-	-
03 පළාත් නිශ්චිත සංවර්ධන යෝජනා ක්‍රියාත්මක කිරීම - ඉඩම් සංවර්ධනය	6,017	5,000	-	-	-
<b>47 ප්‍රවාහන සේවා</b>	<b>7,310</b>	<b>6,000</b>	<b>15,000</b>	<b>16,500</b>	<b>18,150</b>
03 පළාත් නිශ්චිත සංවර්ධන යෝජනා ක්‍රියාත්මක කිරීම - ප්‍රවාහන කටයුතු	7,310	6,000	15,000	16,500	18,150
<b>52 ප්‍රාදේශීය සංවර්ධනය</b>	<b>80,194</b>	<b>37,000</b>	<b>45,000</b>	<b>49,500</b>	<b>54,450</b>
03 පළාත් නිශ්චිත සංවර්ධන යෝජනා ක්‍රියාත්මක කිරීම - විශේෂ ව්‍යාපෘති	25,469	-	-	-	-
04 පළාත් නිශ්චිත සංවර්ධන යෝජනා ක්‍රියාත්මක කිරීම - සහ අපද්‍රව්‍ය කළමනාකරණය ඇතුළු පළාත් පාලන සංවර්ධනය	14,000	15,000	20,000	22,000	24,200
05 පළාත් නිශ්චිත සංවර්ධන යෝජනා ක්‍රියාත්මක කිරීම - සංචාරක පාසැල හා සංචාරක කර්මාන්තය	31,750	22,000	25,000	27,500	30,250
06 පළාත් නිශ්චිත සංවර්ධන යෝජනා ක්‍රියාත්මක කිරීම - වයඹ පළාත් සංචාරක නිවාසය ඉදිකිරීම	8,975	-	-	-	-
<b>53 සමුපකාර සංවර්ධනය</b>	<b>424</b>	<b>3,000</b>	-	-	-
03 පළාත් නිශ්චිත සංවර්ධන යෝජනා ක්‍රියාත්මක කිරීම - සමුපකාර සංවර්ධනය	424	3,000	-	-	-
<b>86 පර්යේෂණ හා සංවර්ධන</b>	<b>264,231</b>	<b>330,000</b>	<b>420,000</b>	<b>462,000</b>	<b>508,203</b>
03 පළාත් නිශ්චිත සංවර්ධන යෝජනා ක්‍රියාත්මක කිරීම - අධ්‍යාපනය	105,410	150,000	215,000	236,500	260,150
04 පළාත් නිශ්චිත සංවර්ධන යෝජනා ක්‍රියාත්මක කිරීම - අධ්‍යාපනය (ලෝක බැංකු)	127,006	130,000	130,000	143,000	157,301
05 පළාත් නිශ්චිත සංවර්ධන යෝජනා ක්‍රියාත්මක කිරීම - තවදුරටත් පාසැල් ව්‍යාපෘති	22,092	35,000	50,000	55,000	60,501
06 පළාත් නිශ්චිත සංවර්ධන යෝජනා ක්‍රියාත්මක කිරීම - වතු පාසැල් සංවර්ධනය	9,723	15,000	25,000	27,500	30,251
<b>91 සංස්කෘතික සංවර්ධනය</b>	<b>-</b>	<b>5,000</b>	<b>200</b>	<b>220</b>	<b>242</b>
03 සංස්කෘතික කටයුතු	-	5,000	200	220	242
<b>මුළු වියදම්</b>	<b>556,016</b>	<b>614,686</b>	<b>709,135</b>	<b>773,252</b>	<b>843,269</b>
<b>03 පළාත් පරිපාලනය</b>	<b>173,881</b>	<b>185,396</b>	<b>184,848</b>	<b>198,573</b>	<b>213,288</b>
01 සාමාන්‍ය පරිපාලනය - අමාත්‍යවරයා සහ පොදු කාර්ය මණ්ඩලය	16,892	18,603	20,683	21,870	23,114
02 සාමාන්‍ය පරිපාලනය - අමාත්‍යාංශ පරිපාලනය	152,412	161,610	158,390	170,566	183,657
03 සමුපකාර සේවක කොමිෂන් සභාව ක්‍රියාත්මක කිරීම	4,577	5,183	5,775	6,137	6,517
<b>40 ඉඩම් පරිපාලනය හා සංවර්ධනය</b>	<b>6,017</b>	<b>5,000</b>	-	-	-
03 පළාත් නිශ්චිත සංවර්ධන යෝජනා ක්‍රියාත්මක කිරීම - ඉඩම් සංවර්ධනය	6,017	5,000	-	-	-
<b>47 ප්‍රවාහන සේවා</b>	<b>7,310</b>	<b>6,000</b>	<b>15,000</b>	<b>16,500</b>	<b>18,150</b>
03 පළාත් නිශ්චිත සංවර්ධන යෝජනා ක්‍රියාත්මක කිරීම - ප්‍රවාහන කටයුතු	7,310	6,000	15,000	16,500	18,150
<b>52 ප්‍රාදේශීය සංවර්ධනය</b>	<b>80,194</b>	<b>37,000</b>	<b>45,000</b>	<b>49,500</b>	<b>54,450</b>
03 පළාත් නිශ්චිත සංවර්ධන යෝජනා ක්‍රියාත්මක කිරීම - විශේෂ ව්‍යාපෘති	25,469	-	-	-	-
04 පළාත් නිශ්චිත සංවර්ධන යෝජනා ක්‍රියාත්මක කිරීම - සහ අපද්‍රව්‍ය කළමනාකරණය ඇතුළු පළාත් පාලන සංවර්ධනය	14,000	15,000	20,000	22,000	24,200
05 පළාත් නිශ්චිත සංවර්ධන යෝජනා ක්‍රියාත්මක කිරීම - සංචාරක පාසැල හා සංචාරක කර්මාන්තය	31,750	22,000	25,000	27,500	30,250
06 පළාත් නිශ්චිත සංවර්ධන යෝජනා ක්‍රියාත්මක කිරීම - වයඹ පළාත් සංචාරක නිවාසය ඉදිකිරීම	8,975	-	-	-	-
<b>53 සමුපකාර සංවර්ධනය</b>	<b>424</b>	<b>3,000</b>	-	-	-
03 පළාත් නිශ්චිත සංවර්ධන යෝජනා ක්‍රියාත්මක කිරීම - සමුපකාර සංවර්ධනය	424	3,000	-	-	-
<b>86 පර්යේෂණ හා සංවර්ධන</b>	<b>275,361</b>	<b>360,000</b>	<b>450,000</b>	<b>493,500</b>	<b>541,278</b>
03 පළාත් නිශ්චිත සංවර්ධන යෝජනා ක්‍රියාත්මක කිරීම - අධ්‍යාපනය	105,410	150,000	215,000	236,500	260,150
04 පළාත් නිශ්චිත සංවර්ධන යෝජනා ක්‍රියාත්මක කිරීම - අධ්‍යාපනය (ලෝක බැංකු)	138,136	160,000	160,000	174,500	190,376
05 පළාත් නිශ්චිත සංවර්ධන යෝජනා ක්‍රියාත්මක කිරීම - තවදුරටත් පාසැල් ව්‍යාපෘති	22,092	35,000	50,000	55,000	60,501
06 පළාත් නිශ්චිත සංවර්ධන යෝජනා ක්‍රියාත්මක කිරීම - වතු පාසැල් සංවර්ධනය	9,723	15,000	25,000	27,500	30,251
<b>91 සංස්කෘතික සංවර්ධනය</b>	<b>12,829</b>	<b>18,290</b>	<b>14,287</b>	<b>15,179</b>	<b>16,103</b>
03 සංස්කෘතික කටයුතු	12,829	18,290	14,287	15,179	16,103

**කාණ්ඩය අනුව වියදම් සාරාංශය**

කාණ්ඩය	2009	2010	2011
	සහය වියදම රු. '000	ඇස්තමේන්තුව රු. '000	ඇස්තමේන්තුව රු. '000
<b>පුනර්විකස වියදම්</b>	<b>120,973</b>	<b>150,186</b>	<b>153,035</b>
පුද්ගල පවිනභී	66,299	70,786	73,329
තමන් වියදම්	3,244	4,042	3,957
සැපයීම්	18,495	37,660	39,034
තබන්තු වියදම්	4,892	4,590	5,450
ගිවිසුම්ගත සේවා	5,462	6,473	6,780
මාරු කිරීම	21,499	25,650	28,500
වෙනත් පුනර්විකස වියදම්	1,082	985	985
<b>මූලධර්ම වියදම්</b>	<b>435,043</b>	<b>464,500</b>	<b>551,100</b>
මූලධර්ම වත්කම්වල පුනරුත්ථාපනය හා වැඩිදියුණු කිරීම	117,425	127,564	110,142
මූලධර්ම වත්කම් අත්පත් කරගැනීම	317,618	336,936	440,958
<b>මුළු වියදම්</b>	<b>556,016</b>	<b>614,686</b>	<b>709,135</b>

**එස් ඩී පී 210 - ප්‍රධාන අමාත්‍ය සහ මුදල්, කුම සම්පාදන, නීතිය හා සාමය, පළාත් පාලන හා පළාත් පරිපාලන, මිනිස්බල, අධ්‍යාපන හා සංස්කෘතික කටයුතු, ඉඩම්, ප්‍රවාහන, පරිසර, සංචාරක, ආයෝජන සම්බන්ධීකරණ, සමුපකාර සංවර්ධන සහ ආහාර සැපයීම් හා බෙදාහැරීම් කටයුතු පිළිබඳ පළාත් අමාත්‍යවරයා**

මූල්‍යකරණය	2009 සත්‍ය වියදම රු. '000	2010 ඇස්තමේන්තුව රු. '000	2011 ඇස්තමේන්තුව රු. '000
විසර්ජන ප්‍රදේශය			
22 පළාත් සභා අරමුදල - සාමූහික ප්‍රදානය සහ පැවරුණු ආදායම්	109,843	120,186	128,035
23 පළාත් සභා අරමුදල - උපමාන පාදක ප්‍රදානය සහ අනුරූපික ප්‍රදානය	67,539	78,500	71,100
24 පළාත් සභා අරමුදල - පළාත් නිශ්චිත සංවර්ධන ප්‍රදානය	240,498	256,000	350,000
26 පළාත් සභා අරමුදල - ලෝක බැංකු ආධාර යටතේ වන ප්‍රදානය	138,136	160,000	160,000
<b>මුළු මූල්‍යකරණය</b>	<b>556,016</b>	<b>609,686</b>	<b>709,135</b>

**ශීර්ෂ සේවා නියුක්ති විස්තරය**

තනතුර	2009 සත්‍ය	2010 ඇස්තමේන්තුව	2011 ඇස්තමේන්තුව
<b>ස්ථිර</b>	<b>250</b>	<b>251</b>	<b>251</b>
ජ්‍යෙෂ්ඨ මට්ටම	20	21	21
තෘතීය මට්ටම	2	2	2
ද්විතීය මට්ටම	177	177	177
ප්‍රාථමික මට්ටම	51	51	51
<b>තාවකාලික/අනියම්</b>	<b>-</b>	<b>-</b>	<b>-</b>
ජ්‍යෙෂ්ඨ මට්ටම	-	-	-
තෘතීය මට්ටම	-	-	-
ද්විතීය මට්ටම	-	-	-
ප්‍රාථමික මට්ටම	-	-	-
<b>එකතුව</b>	<b>250</b>	<b>251</b>	<b>251</b>

**වැඩ සටහන - 03 පළාත් පරිපාලනය**  
**ව්‍යාපෘතිය - 01 සාමාන්‍ය පරිපාලනය - අමාත්‍යවරයා සහ පෞද්ගලික කාර්ය මණ්ඩලය**

**ව්‍යාපෘති විස්තරය**

**ව්‍යාපෘති අරමුණු**

පැවරුණු විෂයයට අදාළ සාමාන්‍ය පරිපාලනය හා කාර්ය මණ්ඩල සේවා පවත්වාගෙන යාම සහ එම වියදම් අවම මට්ටමකින් පවත්වාගෙන යාම

**කාර්ය ලැයිස්තුව**

1. පැවරුණ විෂයයට අදාළ ප්‍රතිපත්ති සම්පාදනය හා සැලසුම් සකස් කිරීම
2. ප්‍රගති සමාලෝචනය

	සත්‍ය 2009	ඇස්තමේන්තුව 2010	ඇස්තමේන්තුව 2011	පුරෝකථනය 2012	පුරෝකථනය 2013
<b>1 කාර්ය මණ්ඩල පෞද්ගලී</b>	24	25	25	25	25
<b>2 නිමැවුම් දර්ශක</b>					
සම්බන්ධීකරණ කමිටු රැස්වීම්	12	12	12	12	12
ප්‍රගති සමාලෝචන රැස්වීම්	03	03	03	03	03
උපදේශක කමිටු රැස්වීම්	12	12	12	12	12

**එන් ඩබ් පී 210 - ප්‍රධාන අමාත්‍ය සහ මුදල්, ක්‍රම සම්පාදන, නීතිය හා සාමය, පළාත් පාලන හා පළාත් පරිපාලන, මිනිස්බල, අධ්‍යාපන හා සංස්කෘතික කටයුතු, ඉඩම්, ප්‍රවාහන, පරිසර, සංචාරක, ආයෝජන සම්බන්ධීකරණ, සමූපකාර සංවර්ධන සහ ආහාර සැපයීම් හා බෙදාහැරීම් කටයුතු පිළිබඳ පළාත් අමාත්‍යවරයා**

වැඩ සටහන - 03 පළාත් පරිපාලනය

ව්‍යාපෘතිය - 01 සාමාන්‍ය පරිපාලනය - අමාත්‍යවරයා සහ පෞද්ගලික කාර්ය මණ්ඩලය

**ව්‍යාපෘති පිරිවැය**

පිරිවැය	2009 සහය වියදම රු. '000	2010 ඇස්තමේන්තුව රු. '000	2011 ඇස්තමේන්තුව රු. '000	2012 ප්‍රරේෂකථනය රු. '000	2013 ප්‍රරේෂකථනය රු. '000
වෙනත් පුනරාවර්තන වැය පුද්ගල පඩිතනි වෙනත් පුනරාවර්තන	16,471 6,660 9,811	18,103 8,003 10,100	20,183 7,887 12,296	21,320 8,409 12,911	22,509 8,953 13,556
මූලධන වැය	421	500	500	550	605
<b>ව්‍යාපෘති පිරිවැය</b>	<b>16,892</b>	<b>18,603</b>	<b>20,683</b>	<b>21,870</b>	<b>23,114</b>

**වැය විෂය හා මූල්‍යකරණය අනුව ව්‍යාපෘති වියදම්**

වැය විෂය	අයිතමය	මූල්‍යකරණය	කාණ්ඩය / වැය විෂය / අයිතම විස්තරය	2009 සහය වියදම රු. '000	2010 ඇස්තමේන්තුව රු. '000	2011 ඇස්තමේන්තුව රු. '000
			<b>පුනරාවර්තන වියදම්</b>	<b>16,471</b>	<b>18,103</b>	<b>20,183</b>
			පුද්ගල පඩිතනි	6,660	8,003	7,887
1001	i	22	වැටුප් හා වේතන	5,055	5,322	5,151
1002	i	22	අතිතාල	386	815	815
1003	i	22	ඒවන වියදම් දීමනා	1,177	1,350	1,512
1003	ii	22	වෙනත් දීමනා	42	156	49
1005		22	රාජ්‍ය සේවා අර්ථසාධක අරමුදලේ රජයේ දායකත්‍වය	-	360	360
			<b>සමත් වියදම්</b>	<b>533</b>	<b>800</b>	<b>617</b>
1101		22	දේශීය	533	800	617
			<b>සැපයීම්</b>	<b>3,222</b>	<b>3,513</b>	<b>4,992</b>
1201		22	ලිපි ද්‍රව්‍ය සහ කාර්යාලයීය අවශ්‍යතා	462	404	475
1202		22	ඉන්ධන සහ ලිපිපි තෙල්	2,747	3,096	4,500
1203		22	නිල ඇඳුම්	13	8	12
1206		22	යාන්ත්‍රික හා විදුලි උපකරණ	-	5	5
			<b>නඩත්තු වියදම්</b>	<b>2,701</b>	<b>1,977</b>	<b>2,775</b>
1301		22	වාසන	2,637	1,927	2,700
1302		22	යන්ත්‍ර සහ යන්ත්‍රෝපකරණ	59	50	50
1303		22	ගොඩනැගිලි	5	-	25
			<b>ගිවිසුම්ගත සේවා</b>	<b>2,623</b>	<b>3,310</b>	<b>3,412</b>
1402	i	22	විදුලි සංදේශ සේවා - කාර්යාලයීය	722	750	510
1402	ii	22	විදුලි සංදේශ සේවා - නිවාස	-	-	240
1404	i	22	විදුලිය	1,179	1,198	1,300
1404	ii	22	ජලය	-	142	142
1405	ii	22	බදු කුලී හා කුලී භාණ්ඩ - වාහන	540	720	720
1407		22	වෙනත් ගිවිසුම්ගත සේවා	182	500	500
			<b>වෙනත් පුනරාවර්තන වියදම්</b>	<b>732</b>	<b>500</b>	<b>500</b>
1905		22	වෙනත්	732	500	500
			<b>මූලධන වියදම්</b>	<b>421</b>	<b>500</b>	<b>500</b>
			<b>මූලධන වත්කම් අත්පත් කර ගැනීම්</b>	<b>421</b>	<b>500</b>	<b>500</b>
2102		23	ගෘහ භාණ්ඩ, කාර්යාලයීය උපකරණ සහ පුස්තකාල පොත්	421	500	500
			<b>ව්‍යාපෘතියේ මුළු වියදම්</b>	<b>16,892</b>	<b>18,603</b>	<b>20,683</b>

**ව්‍යාපෘති වියදම් මූල්‍යකරණය**

මූල්‍යකරණය	2009 සහය වියදම රු. '000	2010 ඇස්තමේන්තුව රු. '000	2011 ඇස්තමේන්තුව රු. '000
විසර්ජන ප්‍රභේදන			
22 පළාත් සභා අරමුදල - සාමූහික ප්‍රදානය සහ පැවරුණු ආදායම්	16,471	18,103	20,183
23 පළාත් සභා අරමුදල - උපමාන පාදක ප්‍රදානය සහ අනුරූපිත ප්‍රදානය	421	500	500
<b>මුළු මූල්‍යකරණය</b>	<b>16,892</b>	<b>18,603</b>	<b>20,683</b>

**එක් බිම් පි 210 - ප්‍රධාන අමාත්‍ය සහ මුදල්, ක්‍රම සම්පාදන, නීතිය හා සාමය, පළාත් පාලන හා පළාත් පරිපාලන, මිනිස්බල, අධ්‍යාපන හා සංස්කෘතික කටයුතු, ඉඩම්, ප්‍රවාහන, පරිසර, සංචාරක, ආයෝජන සම්බන්ධීකරණ, සමූපකාර සංවර්ධන සහ ආහාර සැපයීම් හා බෙදාහැරීම් කටයුතු පිළිබඳ පළාත් අමාත්‍යවරයා**

**වැඩ සටහන - 03 පළාත් පරිපාලනය**  
**ව්‍යාපෘතිය - 01 සාමාන්‍ය පරිපාලනය - අමාත්‍යවරයා සහ පෞද්ගලික කාර්ය මණ්ඩලය**

**ව්‍යාපෘති සේවා නියුක්ති විස්තරය**

කතූර	2009 සත්‍ය	2010 ඇස්තමේන්තුව	2011 ඇස්තමේන්තුව
<b>ස්ථිර</b>	25	25	25
ජ්‍යෙෂ්ඨ මට්ටම	7	7	7
තෘතීය මට්ටම	-	-	-
ද්විතීය මට්ටම	5	5	5
ප්‍රාථමික මට්ටම	13	13	13
<b>කාටකාලීන/අතීතී</b>	-	-	-
ජ්‍යෙෂ්ඨ මට්ටම	-	-	-
තෘතීය මට්ටම	-	-	-
ද්විතීය මට්ටම	-	-	-
ප්‍රාථමික මට්ටම	-	-	-
<b>එකතුව</b>	25	25	25

**වැඩ සටහන - 03 පළාත් පරිපාලනය**  
**ව්‍යාපෘතිය - 02 සාමාන්‍ය පරිපාලනය - අමාත්‍යාංශ පරිපාලනය**

**ව්‍යාපෘති විස්තරය**

**ව්‍යාපෘති අරමුණු**

සාමාන්‍ය පරිපාලනය හා කාර්ය මණ්ඩල සේවා වියදම් අවම වන මට්ටමකින් පවත්වාගෙන යාම, ප්‍රාග්ධන වත්කම් උපරිම ප්‍රයෝජනයකින් පවත්වාගෙන යාම, උපරිම ප්‍රතිලාභ අත්වන පරිදි පළාත් ආයෝජන වැඩ සටහන සැලසුම් කිරීම හා ක්‍රියාත්මක කිරීම.

**කාර්ය මණ්ඩලය**

1. සාමාන්‍ය පරිපාලනය හා ආයතනික කටයුතු
2. මූල්‍ය කළමනාකරණය
3. විගණන සම්බන්ධ කටයුතු

	සත්‍ය 2009	ඇස්තමේන්තුව 2010	ඇස්තමේන්තුව 2011	පුරෝකථනය 2012	පුරෝකථනය 2013
<b>1 කාර්ය මණ්ඩල වියදම්</b>	164	168	168	168	168
<b>2 නිමැවුම් දර්ශක</b>					
ඉදිරිපත් කරන ලද මූල්‍ය වාර්තා ගණන	80	80	80	80	80
පිළිතුරු සැපයූ විගණන විමසුම් සංඛ්‍යාව	10	10	10	10	10
පවත්වාගෙන යන ලද ලිපි ගොනු සංඛ්‍යාව	1,920	1,930	1,960	1,960	1,960
පවත්වන ලද පරීක්ෂණ ගණන	6	7	10	10	10

**ව්‍යාපෘති පිරිවැය**

පිරිවැය	2009 සත්‍ය වියදම් රු. '000	2010 ඇස්තමේන්තුව රු. '000	2011 ඇස්තමේන්තුව රු. '000	2012 පුරෝකථනය රු. '000	2013 පුරෝකථනය රු. '000
වෙනත් පුනරාවර්තන වැය	75,966	83,610	88,190	93,346	98,715
පුද්ගල පඩිනඩි	44,838	47,610	49,259	52,468	55,795
වෙනත් පුනරාවර්තන	31,128	36,000	38,931	40,878	42,920
මූලධන වැය	76,446	78,000	70,200	77,220	84,942
<b>ව්‍යාපෘති පිරිවැය</b>	<b>152,412</b>	<b>161,610</b>	<b>158,390</b>	<b>170,566</b>	<b>183,657</b>

එන් ඩබ් ටී 210 - ප්‍රධාන අමාත්‍ය සහ මුදල්, කුම සම්පාදන, නීතිය හා සාමය, පළාත් පාලන හා පළාත් පරිපාලන, මිනිස්බල, අධ්‍යාපන හා සංස්කෘතික කටයුතු, ඉඩම්, ප්‍රවාහන, පරිසර, සංචාරක, ආයෝජන සම්බන්ධීකරණ, සමුපකාර සංවර්ධන සහ ආහාර සැපයීම් හා බෙදාහැරීම් කටයුතු පිළිබඳ පළාත් අමාත්‍යවරයා

වැඩ සටහන - 03 පළාත් පරිපාලනය  
ව්‍යාපෘතිය - 02 සාමාන්‍ය පරිපාලනය - අමාත්‍යාංශ පරිපාලනය

වැය විෂය හා මූල්‍යකරණය අනුව ව්‍යාපෘති විෂය

වැය විෂය	අයිතමය	මූල්‍යකරණය	කාණ්ඩය / වැය විෂය / අයිතම විස්තරය	2009 සහන විෂය රු. '000	2010 ඇස්තමේන්තුව රු. '000	2011 ඇස්තමේන්තුව රු. '000
			<b>සුනරාවර්ධන විෂය</b>	<b>75,966</b>	<b>83,610</b>	<b>88,190</b>
			<b>සුද්ගල පවිත්‍ර</b>	<b>44,838</b>	<b>47,610</b>	<b>49,259</b>
1001		22	වැටුප් හා වේතන	33,487	35,615	35,561
1002	i	22	අතිකාල	2,299	2,342	2,500
1002	ii	22	නිවාඩු දීම වැටුප්	-	158	253
1003	i	22	ඒවන විශදම් දීමනා	8,793	9,288	10,647
1003	ii	22	වෙනත් දීමනා	259	207	298
			<b>ගමන් විෂය</b>	<b>1,253</b>	<b>1,500</b>	<b>1,600</b>
1101		22	දේශීය	1,253	1,500	1,600
			<b>සැපයීම්</b>	<b>3,664</b>	<b>3,572</b>	<b>3,381</b>
1201		22	ලිපි ද්‍රව්‍ය සහ කාර්යාලයේ අවශ්‍යතා	1,789	1,500	1,500
1202		22	ඉන්ධන සහ ලිපි සේවාව	1,800	2,000	1,784
1203		22	නිල ඇඳුම්	75	72	72
1206		22	යාන්ත්‍රික හා විදුලි උපකරණ	-	-	25
			<b>කඩක්කු විෂය</b>	<b>2,042</b>	<b>2,488</b>	<b>2,500</b>
1301		22	වාහන	1,692	1,888	1,800
1302		22	යන්ත්‍ර සහ යන්ත්‍රෝපකරණ	169	400	500
1303		22	ගොඩනැගිලි	181	200	200
			<b>සිවිල් සේවක සේවා</b>	<b>2,351</b>	<b>2,350</b>	<b>2,515</b>
1402	i	22	විදුලි සංදේශ සේවා - කාර්යාලයේ	654	750	594
1402	ii	22	විදුලි සංදේශ සේවා - නිවාස	-	-	156
1404	i	22	විදුලිය	1,221	1,039	1,200
1404	ii	22	ඒලය	-	61	65
1407		22	වෙනත් සිවිල් සේවක සේවා	476	500	500
			<b>මාරු කිරීම්</b>	<b>21,499</b>	<b>25,650</b>	<b>28,500</b>
1504		22	රාජ්‍ය ආයතන වලට මාරු කිරීම්	21,499	25,650	28,500
			<b>වෙනත් සුනරාවර්ධන විෂය</b>	<b>319</b>	<b>440</b>	<b>435</b>
1903		22	නිවාඩු දීමේ මධ්‍යස්ථාන	19	20	35
1905		22	වෙනත්	300	420	400
			<b>මූල්‍ය විෂය</b>	<b>76,446</b>	<b>78,000</b>	<b>70,200</b>
2004		23	<b>මූල්‍ය විෂය වත්කම්වල සුනරාවර්ධනය හා වැඩිදියුණු කිරීම</b>	<b>67,118</b>	<b>77,000</b>	<b>69,000</b>
			වෙනත් මූල්‍ය විෂය	67,118	77,000	69,000
			<b>මූල්‍ය විෂය වත්කම් අත්පත් කර ගැනීම</b>	<b>9,328</b>	<b>1,000</b>	<b>1,200</b>
2102		23	ගෘහ භාණ්ඩ, කාර්යාලයේ උපකරණ සහ පුස්තකාල පොත්	-	1,000	1,200
2102		24	ගෘහ භාණ්ඩ, කාර්යාලයේ උපකරණ සහ පුස්තකාල පොත්	4,533	-	-
2104		24	ගොඩනැගිලි	4,795	-	-
			<b>ව්‍යාපෘතියේ මුළු විෂය</b>	<b>152,412</b>	<b>161,610</b>	<b>158,390</b>

ව්‍යාපෘති විෂය මූල්‍යකරණය

මූල්‍යකරණය	2009 සහන විෂය රු. '000	2010 ඇස්තමේන්තුව රු. '000	2011 ඇස්තමේන්තුව රු. '000
<b>විසර්ජන ප්‍රඥප්තිය</b>			
22 පළාත් සභා අරමුදල - සාමූහික ප්‍රදානය සහ පැවරුණු ආදායම්	75,966	83,610	88,190
23 පළාත් සභා අරමුදල - උපමාන පාදක ප්‍රදානය සහ අනුරූපික ප්‍රදානය	67,118	78,000	70,200
24 පළාත් සභා අරමුදල - පළාත් නිශ්චිත සංවර්ධන ප්‍රදානය	9,328	-	-
<b>මුළු මූල්‍යකරණය</b>	<b>152,412</b>	<b>161,610</b>	<b>158,390</b>

**එස් ඩබ් පී 210 - ප්‍රධාන අමාත්‍ය සහ මුදල්, ක්‍රම සම්පාදන, නීතිය හා සාමය, පළාත් පාලන හා පළාත් පරිපාලන, මිනිස්බල, අධ්‍යාපන හා සංස්කෘතික කටයුතු, ඉඩම්, ප්‍රවාහන, පරිසර, සංචාරක, ආයෝජන සම්බන්ධීකරණ, සමුපකාර සංවර්ධන සහ ආහාර සැපයීම් හා බෙදාහැරීම් කටයුතු පිළිබඳ පළාත් අමාත්‍යවරයා**

**වැඩ සටහන - 03 පළාත් පරිපාලනය**  
**ව්‍යාපෘතිය - 02 සාමාන්‍ය පරිපාලනය - අමාත්‍යාංශ පරිපාලනය**  
**ව්‍යාපෘති සේවා නියුක්ති විස්තරය**

තනතුර	2009 සත්‍ය	2010 ඇස්තමේන්තුව	2011 ඇස්තමේන්තුව
<b>ස්ථීර</b>	168	169	169
ජ්‍යෙෂ්ඨ මට්ටම	12	13	13
තෘතීය මට්ටම	1	1	1
ද්විතීය මට්ටම	123	123	123
ප්‍රාථමික මට්ටම	32	32	32
<b>තාවකාලික/අතීතී</b>	-	-	-
ජ්‍යෙෂ්ඨ මට්ටම	-	-	-
තෘතීය මට්ටම	-	-	-
ද්විතීය මට්ටම	-	-	-
ප්‍රාථමික මට්ටම	-	-	-
<b>එකතුව</b>	<b>168</b>	<b>169</b>	<b>169</b>

**වැඩ සටහන - 03 පළාත් පරිපාලනය**  
**ව්‍යාපෘතිය - 03 සමුපකාර සේවක කොමිෂන් සභාව ක්‍රියාත්මක කිරීම**

**ව්‍යාපෘති විස්තරය**

**ව්‍යාපෘති අරමුණු**

සමුපකාර සේවක කොමිෂන් සභා ප්‍රඥප්තිය සහ රෙගුලාසි පිළිබඳව සමුපකාර සමිති සේවකයින් දැනුවත් කිරීම

සමුපකාර සමිතිවල විනය කාර්ය පරිපාටි විධිමත් කිරීම, සේවක ඵලදායීතාවය වර්ධනය කිරීම හා කාර්යාල කටයුතු ඵලදායීත්වයෙන් හා කාර්යක්ෂමතාවයෙන් මෙහෙයවීම

**කාර්ය ලැයිස්තුව**

1. විවිධ සේවා හා ප්‍රධාන සමුපකාර සමිති 45 ක අධීක්ෂණ කටයුතු
2. කොමිෂන් සභා සැසි වාර අවම වශයෙන් 24 කට වැඩි වාර සංඛ්‍යාවක් පැවැත්වීම
3. සමුපකාර සමිති සේවක අභියාචනා සහ විනය පරීක්ෂණ කටයුතු

	සත්‍ය 2009	ඇස්තමේන්තුව 2010	ඇස්තමේන්තුව 2011	ප්‍රරෝකතාවය 2012	ප්‍රරෝකතාවය 2013
<b>1 කාර්ය මණ්ඩල යෙදවුම්</b>	12	12	12	12	12
<b>2 නිමැවුම් දර්ශක</b>					
පවත්වන ලද කොමිෂන් සභා සැසි වාර ගණන	52	52	52	52	52
ඉදිරිපත් කරන ලද මූල්‍ය වාර්තා ගණන	54	54	54	54	54
පිළිතුරු සැපයූ විගණන විමසුම් සංඛ්‍යාව	5	5	5	5	5
පවත්වාගෙන යන ලද පෞද්ගලික ලිපි ගොනු සංඛ්‍යාව	12	12	12	12	12

**ව්‍යාපෘති පිරිවැය**

පිරිවැය	2009 සත්‍ය වියදම් රු. '000	2010 ඇස්තමේන්තුව රු. '000	2011 ඇස්තමේන්තුව රු. '000	2012 ප්‍රරෝකතාවය රු. '000	2013 ප්‍රරෝකතාවය රු. '000
වෙනත් පුනරාවර්තන වැය	4,577	5,183	5,575	5,917	6,275
පුද්ගල පඩිතඩි	3,480	3,783	3,984	4,247	4,523
වෙනත් පුනරාවර්තන	1,097	1,400	1,591	1,670	1,752
මූලධන වැය	-	-	200	220	242
<b>ව්‍යාපෘති පිරිවැය</b>	<b>4,577</b>	<b>5,183</b>	<b>5,775</b>	<b>6,137</b>	<b>6,517</b>



**එන් ඩබ් ජී 210 - ප්‍රධාන අමාත්‍ය සහ මුදල්, කුම සම්පාදන, නීතිය හා සාමය, පළාත් පාලන හා පළාත් පරිපාලන, මිනිස්බල, අධ්‍යාපන හා සංස්කෘතික කටයුතු, ඉඩම්, ප්‍රවාහන, පරිසර, සංචාරක, ආයෝජන සම්බන්ධීකරණ, සමුපකාර සංවර්ධන සහ ආහාර සැපයීම් හා බෙදාහැරීම් කටයුතු පිළිබඳ පළාත් අමාත්‍යවරයා**

**වැඩ සටහන - 03 පළාත් පරිපාලනය**  
**ව්‍යාපෘතිය - 03 සමුපකාර සේවක කොමිෂන් සභාව ක්‍රියාත්මක කිරීම**  
**වැය වීම සහ මූල්‍යකරණය අනුව ව්‍යාපෘති වියදම්**

වැය වීම	අයිතමය	මූල්‍යකරණය	කාණ්ඩය / වැය වීම / අයිතම විස්තරය	2009	2010	2011
				සත්‍ය වියදම රු. '000	ඇස්තමේන්තුව රු. '000	ඇස්තමේන්තුව රු. '000
			<b>පුනරාවර්තන වියදම්</b>	<b>4,577</b>	<b>5,183</b>	<b>5,575</b>
			<b>පුද්ගල පහසුකම්</b>	<b>3,480</b>	<b>3,783</b>	<b>3,984</b>
1001		22	වැටුප් හා වේතන	2,343	2,476	2,568
1002	i	22	අතීතාල	324	419	401
1002	ii	22	නිවාඩු දීම වැටුප්	-	20	34
1003	i	22	ඒවක වියදම් දීමනා	606	648	756
1003	ii	22	වෙනත් දීමනා	207	220	205
1005		22	රාජ්‍ය සේවා අර්ථසාධක අරමුදලේ රජයේ දායකය	-	-	20
			<b>ගමන් වියදම්</b>	<b>180</b>	<b>175</b>	<b>200</b>
1101		22	දේශීය	180	175	200
			<b>සැපයීම්</b>	<b>276</b>	<b>372</b>	<b>458</b>
1201		22	ලිපි ද්‍රව්‍ය සහ කාර්යාලයේ අවශ්‍යතා	50	64	100
1202		22	ඉන්ධන සහ ලිපිපි තෙල්	218	300	350
1203		22	නිල ඇඳුම්	8	8	8
			<b>නඩත්තු වියදම්</b>	<b>149</b>	<b>125</b>	<b>175</b>
1301		22	වාහන	149	100	150
1302		22	යන්ත්‍ර සහ යන්ත්‍රෝපකරණ	-	25	25
			<b>හිච්චුම්භ සේවා</b>	<b>488</b>	<b>713</b>	<b>743</b>
1402	i	22	විදුලි සංදේශ සේවා - කාර්යාලයේ	110	85	56
1402	ii	22	විදුලි සංදේශ සේවා - නිවාස	-	-	29
1403		22	කැපුම් ගාස්තු	2	10	10
1404	i	22	විදුලිය	49	50	50
1404	ii	22	ජලය	-	18	18
1405	i	22	බදු කුලී හා කුලී ගාස්තු - ගොඩනැගිලි	293	480	480
1407		22	වෙනත් හිච්චුම්භ සේවා	34	70	100
			<b>වෙනත් පුනරාවර්තන වියදම්</b>	<b>4</b>	<b>15</b>	<b>15</b>
1903		22	නිවාඩු දුම්රිය බලපත්‍ර	4	15	15
			<b>මූල්‍යමය වියදම්</b>	<b>-</b>	<b>-</b>	<b>200</b>
			<b>මූල්‍යමය වත්කම් ආත්මය කර ගැනීම්</b>	<b>-</b>	<b>-</b>	<b>200</b>
2102		23	ගෘහ භාණ්ඩ, කාර්යාලයේ උපකරණ සහ පුස්තකාල පොත්	-	-	200
			<b>ව්‍යාපෘතියේ මුළු වියදම්</b>	<b>4,377</b>	<b>5,183</b>	<b>5,775</b>

**ව්‍යාපෘති වියදම් මූල්‍යකරණය**

මූල්‍යකරණය	2009 සත්‍ය වියදම රු. '000	2010 ඇස්තමේන්තුව රු. '000	2011 ඇස්තමේන්තුව රු. '000
විසර්ජන ප්‍රදේශය			
22 පළාත් සභා අරමුදල - සාමූහික ප්‍රදානය සහ පැවරුණු ආදායම්	4,577	5,183	5,575
23 පළාත් සභා අරමුදල - උපමාන පාදක ප්‍රදානය සහ අනුරූපිත ප්‍රදානය	-	-	200
<b>මුළු මූල්‍යකරණය</b>	<b>4,577</b>	<b>5,183</b>	<b>5,775</b>

**ව්‍යාපෘති සේවා නියුක්ති විස්තරය**

තනතුර	2009 සත්‍ය	2010 ඇස්තමේන්තුව	2011 ඇස්තමේන්තුව
<b>ස්ථිර</b>	<b>12</b>	<b>12</b>	<b>12</b>
සේවයේ මට්ටම	1	1	1
තෘතීය මට්ටම	1	1	1
ද්විතීය මට්ටම	5	5	5
ප්‍රාථමික මට්ටම	5	5	5
<b>තාවකාලික/අතීත</b>	<b>-</b>	<b>-</b>	<b>-</b>
සේවයේ මට්ටම	-	-	-
තෘතීය මට්ටම	-	-	-
ද්විතීය මට්ටම	-	-	-
ප්‍රාථමික මට්ටම	-	-	-
<b>එකතුව</b>	<b>12</b>	<b>12</b>	<b>12</b>

**එක් ඛනි ජී 210 - ප්‍රධාන අමාත්‍ය සහ මුදල්, ක්‍රම සම්පාදන, නීතිය හා සාමය, පළාත් පාලන හා පළාත් පරිපාලන, මිනිස්බල, අධ්‍යාපන හා සංස්කෘතික කටයුතු, ඉඩම්, ප්‍රවාහන, පරිසර, සංචාරක, ආයෝජන සම්බන්ධීකරණ, සමුපකාර සංවර්ධන සහ ආහාර සැපයීම් හා බෙදාහැරීම් කටයුතු පිළිබඳ පළාත් අමාත්‍යවරයා**

**වැඩ සටහන - 40 ඉඩම් පරිපාලනය හා සංවර්ධනය**  
**ව්‍යාපෘතිය - 03 පළාත් නිශ්චිත සංවර්ධන යෝජනා ක්‍රියාත්මක කිරීම - ඉඩම් සංවර්ධනය**

**ව්‍යාපෘති විස්තරය**

**ව්‍යාපෘති අරමුණු**

පවත්නා නෛතික රාමුව තුළ රජයේ ආයතන සතු ඉඩම් මත කළමනාකාරිත්වයක් යටතේ උපරිම ඵලදායීතාවයක් ලැබෙන අයුරින් ප්‍රයෝජනයට ගැනීම පළාතේ ජනපද හෝ ගම් පුළුල් කිරීම යටතේ බෙදාදෙන ලද රජයේ ඉඩම් ආශ්‍රිතව ජීවත් වන පුද්ගලයින්ගේ ජීවන තත්වය නගා සිටුවීම සඳහා ගවිතල පහසුකම් සංවර්ධනය කිරීම

**කාර්ය ලැයිස්තුව**

1. පානීය ජී. ජල ව්‍යාපෘති සහ කෘෂිකාර්මික මාර්ග ඉදිකිරීම
2. ඉඩම් පිළිබඳ ගැටළු සඳහා කඩිනම් විසඳුම් ලබාදීම
3. ඉඩම් පිළිබඳ දත්ත පරිගණක ගත කිරීම හා ඉඩම් පිළිබඳ කටයුතු පරිගණක මගින් සිදු කිරීම
4. දත්ත තොරතුරු පද්ධතිය යාවත්කාලීනව පවත්වාගෙන යාම
5. නිසරු බවට පත්වී තිබෙන ජනපද ඉඩම් නැවත සක්‍රීය කිරීම හා සංවර්ධනය කිරීම
6. හෝරාගත් ජනපද දෙකක ඉඩම්වල වැට් මාසීම් ආශ්‍රිතව ආර්ථික ඵලදායීතාවයෙන් යුත් විවිධ දැව වර්ග වගා කිරීම
7. ගම්මාන සංවර්ධන වැඩ සටහන් සඳහා හෝරාගෙන ඇති ගම් සංවර්ධනය සඳහා අපේක්ෂිත දායකත්වය ලබා දීම

	සහය 2009	ඇස්තමේන්තුව 2010	ඇස්තමේන්තුව 2011	පුරෝකථනය 2012	පුරෝකථනය 2013
<b>1 කාර්ය මණ්ඩල යෙදවුම්</b>	-	-	-	-	-
<b>2 කිමැවුම් දර්ශක</b>					
හෝරාගත් දුෂ්කර ගම්මානවල ජනපද වාසීන්ගේ පානීය ජල පහසුකම් දියුණුව(ව්‍යාපෘති)	-	-	-	-	-
හෝරාගත් ගම්මානවල කෘෂිකාර්මික ජල ව්‍යාපෘති	-	-	-	-	-
හෝරාගත් දුෂ්කර ගම්මානවල ප්‍රවාහන පද්ධතිය වැඩි දියුණුකිරීම(කි.මී.)	5	10	-	-	-
ඉ.කො. ගම්මාන සංවර්ධන වැඩ සටහන (ගම්මාන)	15	15	-	-	-
පොදු පළාත් දින සහ ජංගම සේවා පැවැත්වීම මගින් ඉඩම් ආරාමුල් කිරීමේ කාර්යය:					
පොදු පළාත් දින	10	10	-	-	-
ජංගම සේවා	-	-	-	-	-
දෙපාර්තමේන්තු පුහුණු වැඩ සටහන්(පුහුණු වැඩ මුළු)	-	-	-	-	-
ඉඩම් රාජකාරි පරිගණක ගතකිරීමේ ව්‍යාපෘතිය (ව්‍යාපෘති)	8	10	-	-	-
දත්ත තොරතුරු පද්ධතිය යාවත්කාලීන කිරීම (ප්‍රා.ලේ. කොට්ඨාශ)	46	46	-	-	-
ග්‍රාමීය ආර්ථික මධ්‍යස්ථාන පිහිටුවීම(මධ්‍යස්ථාන)	-	-	-	-	-
ජනපද ආශ්‍රිත මුඩුකිම් සංවර්ධන ව්‍යාපෘතිය (ජනපද)	-	-	-	-	-
සඵල වැට් ව්‍යාපෘතිය (ජනපද)	-	-	-	-	-
ගම් නැඟුම් වැඩ සටහන යටතේ දෙපාර්තමේන්තු ක්‍රියාකාරකම් ක්‍රියාත්මක කිරීමේ ව්‍යාපෘති(වැඩ සටහන්)	25	30	-	-	-
<b>3. ප්‍රතිඵල දර්ශක</b>					
ග්‍රාමීය ජනතාවගේ පහසුකම් ඉහළ නැංවීම	10%	12%	-	-	-
<b>4. කාර්යක්ෂමතා දර්ශක</b>					
නිම කරණ ලද ප්‍රතිශතය	10%	12%	-	-	-

**ව්‍යාපෘති පිරිවැය**

පිරිවැය	2009 සහය විශදම රු. '000	2010 ඇස්තමේන්තුව රු. '000	2011 ඇස්තමේන්තුව රු. '000	2012 පුරෝකථනය රු. '000	2013 පුරෝකථනය රු. '000
වෙනත් පුනරාවර්තන වැය	-	-	-	-	-
පුද්ගල පඩිනඩි	-	-	-	-	-
වෙනත් පුනරාවර්තන	-	-	-	-	-
<b>මූලධන වැය</b>	<b>6,017</b>	<b>5,000</b>	-	-	-
<b>ව්‍යාපෘති පිරිවැය</b>	<b>6,017</b>	<b>5,000</b>	-	-	-

**එන් ඩී ඒ 210 - ප්‍රධාන අමාත්‍ය සහ මුදල්, කුම සම්පාදන, නීතිය හා සාමය, පළාත් පාලන හා පළාත් පරිපාලන, මිනිස්බල, අධ්‍යාපන හා සංස්කෘතික කටයුතු, ඉඩම්, ප්‍රවාහන, පරිසර, සංචාරක, ආයෝජන සම්බන්ධීකරණ, සමූපකාර සංවර්ධන සහ ආහාර සැපයීම් හා බෙදාහැරීම් කටයුතු පිළිබඳ පළාත් අමාත්‍යවරයා**

**වැඩ සටහන - 40 ඉඩම් පරිපාලනය හා සංවර්ධනය**  
**ව්‍යාපෘතිය - 03 පළාත් නිශ්චිත සංවර්ධන යෝජනා ක්‍රියාත්මක කිරීම - ඉඩම් සංවර්ධනය**

**වැය විෂය හා මූල්‍යකරණය අනුව ව්‍යාපෘති විෂය**

වැය විෂය	අයිතමය	මූල්‍යකරණය	2009 සත්‍ය විෂය රු. '000	2010 ඇස්තමේන්තුව රු. '000	2011 ඇස්තමේන්තුව රු. '000
		කාණ්ඩය / වැය විෂය / අයිතම විස්තරය			
		සුභාරාචරිත-විෂය			
		මූල්‍යකරණ විෂය	6,017	5,000	-
		මූල්‍යකරණ විෂය	6,017	5,000	-
2106	24	මූල්‍යකරණ විෂය	6,017	5,000	-
		ව්‍යාපෘතියේ මුළු විෂය	6,017	5,000	-

**ව්‍යාපෘති විෂය මූල්‍යකරණය**

මූල්‍යකරණය	2009 සත්‍ය විෂය රු. '000	2010 ඇස්තමේන්තුව රු. '000	2011 ඇස්තමේන්තුව රු. '000
විසර්ජන ප්‍රභවය			
24 පළාත් සභා අරමුදල - පළාත් නිශ්චිත සංවර්ධන ප්‍රදානය	6,017	5,000	-
මුළු මූල්‍යකරණය	6,017	5,000	-

**වැඩ සටහන - 47 ප්‍රවාහන සේවා**

**ව්‍යාපෘතිය - 03 පළාත් නිශ්චිත සංවර්ධන යෝජනා ක්‍රියාත්මක කිරීම - ප්‍රවාහන කටයුතු**  
**(බස් නැවතුම්පල සංවර්ධනය)**

**ව්‍යාපෘති විස්තරය**

**ව්‍යාපෘති අරමුණු**

සවිච්චාගත යනු ලබන ප්‍රවාහන සේවාවල ප්‍රමාණාත්මක බව හා ගුණාත්මක බව වැඩි දියුණු කරමින් කාර්යක්ෂම ප්‍රවාහන සේවාවක් විය යුතු පහත පරිදි

**කාර්ය ලැයිස්තුව**

1. ප්‍රවාහන හිමියන් ප්‍රතිසංවිධානය කිරීම
2. මහීන් සඳහා කාර්යක්ෂම ප්‍රවාහන සේවාවක් ඇති කිරීම
3. මහීන් හා ප්‍රවාහන හිමියන්ගේ සුභ සාධන කටයුතු වර්ධනය කිරීම

	සත්‍ය 2009	ඇස්තමේන්තුව 2010	ඇස්තමේන්තුව 2011	පුරෝකථනය 2012	පුරෝකථනය 2013
1 කාර්ය මණ්ඩල යෙදවුම්					
2 නිමැවුම් දර්ශක					
බස් නැවතුම්පල සංවර්ධනය	3	4	5	5	6
බස් රථ සේවකයින් පුහුණු කිරීම	-	10	1,500	1,600	1,300
3. ප්‍රතිඵල දර්ශක					
සංවර්ධනය කළ බස් නැවතුම්පල ගණන	3	4	5	5	6
පුහුණු සැසි	-	-	38	40	33
4. කාර්යක්ෂමතා දර්ශක					
නිම කරණ ලද ප්‍රතිශතය	100%	100%	100%	100%	100%

එන් ඩබ් පී 210 - ප්‍රධාන අමාත්‍ය සහ මුදල්, කුලී සම්පාදන, නීතිය හා සාමය, පළාත් පාලන හා පළාත් පරිපාලන, මිනිස්බල, අධ්‍යාපන හා සංස්කෘතික කටයුතු, ඉඩම්, ප්‍රවාහන, පරිසර, සංචාරක, ආයෝජන සම්බන්ධීකරණ, සමූපකාර සංවර්ධන සහ ආහාර සැපයීම් හා බෙදාහැරීම් කටයුතු පිළිබඳ පළාත් අමාත්‍යවරයා

වැඩ සටහන - 47 ප්‍රවාහන සේවා  
 ව්‍යාපෘතිය - 03 පළාත් නිශ්චිත සංවර්ධන යෝජනා ක්‍රියාත්මක කිරීම - ප්‍රවාහන කටයුතු  
 (බස් නැවතුම්පල සංවර්ධනය)

ව්‍යාපෘති පිරිවැය

පිරිවැය	2009 සහා වියදම රු. '000	2010 ඇස්තමේන්තුව රු. '000	2011 ඇස්තමේන්තුව රු. '000	2012 පුරෝකථනය රු. '000	2013 පුරෝකථනය රු. '000
වෙනත් පුනරාවර්තන වැය පුද්ගල පඩිනඩි වෙනත් පුනරාවර්තන	- - -	- - -	- - -	- - -	- - -
මූලධන වැය	7,310	6,000	15,000	16,500	18,150
ව්‍යාපෘති පිරිවැය	7,310	6,000	15,000	16,500	18,150

වැය විෂය හා මූල්‍යකරණය අනුව ව්‍යාපෘති වියදම්

වැය විෂය	අයිතමය	මූල්‍යකරණය	කාණ්ඩය / වැය විෂය / අයිතම විස්තරය	2009 සහා වියදම රු. '000	2010 ඇස්තමේන්තුව රු. '000	2011 ඇස්තමේන්තුව රු. '000
2108	24		පුනරාවර්තන වියදම්	-	-	-
			මූලධන වියදම්	7,310	6,000	15,000
			මූලධන වත්කම් අත්පත් කර ගැනීම ගුණාත්මක යෙදවුම් - අධ්‍යාපන	7,310	6,000	15,000
			ව්‍යාපෘතියේ මුළු වියදම්	7,310	6,000	15,000

ව්‍යාපෘති වියදම් මූල්‍යකරණය

මූල්‍යකරණය	2009 සහා වියදම රු. '000	2010 ඇස්තමේන්තුව රු. '000	2011 ඇස්තමේන්තුව රු. '000
විසර්ජන ප්‍රඥප්තිය 24 පළාත් සභා අරමුදල - පළාත් නිශ්චිත සංවර්ධන ප්‍රදානය	7,310	6,000	15,000
මුළු මූල්‍යකරණය	7,310	6,000	15,000

**එන් ඩබ් පී 210 - ප්‍රධාන අමාත්‍ය සහ මුදල්, කුම සම්පාදන, නීතිය හා සාමය, පළාත් පාලන හා පළාත් පරිපාලන, මිනිස්බල, අධ්‍යාපන හා සංස්කෘතික කටයුතු, ඉඩම්, ප්‍රවාහන, පරිසර, සංචාරක, ආයෝජන සම්බන්ධීකරණ, සමුපකාර සංවර්ධන සහ ආහාර සැපයීම් හා බෙදාහැරීම් කටයුතු පිළිබඳ පළාත් අමාත්‍යවරයා**

**වැඩ සටහන - 52 ප්‍රාදේශීය සංවර්ධනය**  
**ව්‍යාපෘතිය - 03 පළාත් නිශ්චිත සංවර්ධන යෝජනා ක්‍රියාත්මක කිරීම - විශේෂ ව්‍යාපෘති**

**ව්‍යාපෘති විස්තරය**  
**ව්‍යාපෘති අරමුණු**

වයඹ පළාතේ ප්‍රාදේශීය ජනතාවගේ ආර්ථික හා සමාජයීය කටයුතු වැඩි දියුණු කිරීම  
**කාර්ය ලැබීය්කුව**

1. ගොවි/කාන්තා ප්‍රාදේශීය සංවිධාන හා කර්මාන්ත ශාලා සේවාව ගැනීම
2. කළමනාකරණ හා තාක්ෂණික දැනුම් ලබා දීම
3. යටිතල පහසුකම් සංවර්ධනය
4. මූල්‍යාධාර ලබාදීම
5. පසු විපරම් කටයුතු සිදු කිරීම

	සහය 2009	ඇස්තමේන්තුව 2010	ඇස්තමේන්තුව 2011	පුරෝකථනය 2012	පුරෝකථනය 2013
<b>1 කාර්ය මණ්ඩල යෙදවුම්</b>	-	-	-	-	-
<b>2 නිමැවුම් දර්ශක</b>					
සංවිධාන සේවාව ගැනීම	40	-	-	-	-
කළමනාකරණ/තාක්ෂණික දැනුම් ලබාදීම	500	-	-	-	-
යටිතල පහසුකම් සංවර්ධනය	500	-	-	-	-
කර්මාන්ත ශාලා	-	-	-	-	-
මූල්‍යාධාර ලබාදීම	500	-	-	-	-
<b>3 ප්‍රතිඵල දර්ශක</b>					
ගොවිත් - සත්ව පාලනය	325	-	-	-	-
ගොවිත් - ඖෂධ	400	-	-	-	-
ස්වයං රැකියා ලාභීන් සංඛ්‍යාව	700	-	-	-	-
ප්‍රාදේශීය කර්මාන්ත පවුල් සංඛ්‍යාව	600	-	-	-	-
කර්මාන්ත ශාලා	-	-	-	-	-
<b>4 කාර්යක්ෂමතා දර්ශක</b>					
ලභාවිමට අපේක්ෂිත ප්‍රතිශතය	100%	-	-	-	-

**ව්‍යාපෘති පිරිවැය**

පිරිවැය	2009 සහය වියදම රු. '000	2010 ඇස්තමේන්තුව රු. '000	2011 ඇස්තමේන්තුව රු. '000	2012 පුරෝකථනය රු. '000	2013 පුරෝකථනය රු. '000
වෙනත් පුනරාවර්තන වැය	-	-	-	-	-
පුද්ගල පඩිතඩි	-	-	-	-	-
වෙනත් පුනරාවර්තන	-	-	-	-	-
<b>මූලධන වැය</b>	<b>25,469</b>	-	-	-	-
<b>ව්‍යාපෘති පිරිවැය</b>	<b>25,469</b>	-	-	-	-

**වැය විෂය හා මූල්‍යකරණය අනුව ව්‍යාපෘති වියදම්**

වැය විෂය	අංකය	මූල්‍යකරණය	කාණ්ඩය / වැය විෂය / අයිතම විස්තරය	2009 සහය වියදම රු. '000	2010 ඇස්තමේන්තුව රු. '000	2011 ඇස්තමේන්තුව රු. '000
			පුනරාවර්තන වියදම්			
			මූලධන වියදම්	25,469	-	-
			මූලධන වත්කම් අත්පත් කර ගැනීම	25,469	-	-
2106	i	24	වෙනත්	3,179	-	-
2106	ii	24	වෙනත්	4,667	-	-
2106	iii	24	වෙනත්	3,187	-	-
2106	iv	24	වෙනත්	4,661	-	-
2106	v	24	වෙනත්	3,187	-	-
2106	vi	24	වෙනත්	6,588	-	-
			<b>ව්‍යාපෘතියේ මුළු වියදම</b>	<b>25,469</b>	-	-

**ව්‍යාපෘති වියදම් මූල්‍යකරණය**

මූල්‍යකරණය	2009 සහය වියදම රු. '000	2010 ඇස්තමේන්තුව රු. '000	2011 ඇස්තමේන්තුව රු. '000
විහරිත ප්‍රදේශීය			
24 පළාත් සභා අරමුදල - පළාත් නිශ්චිත සංවර්ධන ප්‍රදානය	25,469	-	-
<b>මුළු මූල්‍යකරණය</b>	<b>25,469</b>	-	-

**එන් ඩබ් පී 210 - ප්‍රධාන අමාත්‍ය සහ මුදල්, ක්‍රම සම්පාදන, නීතිය හා සාමය, පළාත් පාලන හා පළාත් පරිපාලන, මිනිස්බල, අධ්‍යාපන හා සංස්කෘතික කටයුතු, ඉඩම්, ප්‍රවාහන, පරිසර, සංචාරක, ආයෝජන සම්බන්ධීකරණ, සමූපකාර සංවර්ධන සහ ආහාර සැපයීම් හා බෙදාහැරීම් කටයුතු පිළිබඳ පළාත් අමාත්‍යවරයා**

**වැඩ සටහන - 52 ප්‍රාදේශීය සංවර්ධනය**  
**ව්‍යාපෘතිය - 04 පළාත් නිශ්චිත සංවර්ධන යෝජනා ක්‍රියාත්මක කිරීම - ෧෨ අපද්‍රව්‍ය කළමනාකරණය**  
**ව්‍යාපෘති විස්තරය**

**ව්‍යාපෘති අරමුණු**

ඉහත ලක අපද්‍රව්‍යවලින් සිදුවන පරිසර හානිය අවම කර ගැනීම, ස්වයං රැකියා අවස්ථා ලබාදීම හා කාඩ්පත පොහොර නිපදවීම **කාර්ය ලැයිස්තුව**

1. අවශ්‍යතා ලබා ගැනීම
2. ප්‍රමුඛතා තීරණය කිරීම
3. ඇස්තමේන්තු පිළියෙල කිරීම
4. ක්‍රියාත්මක කිරීම

	සහය 2009	ඇස්තමේන්තුව 2010	ඇස්තමේන්තුව 2011	පුරෝකථනය 2012	පුරෝකථනය 2013
<b>1 කාර්ය මණ්ඩල යෙදවුම්</b>	-	-	-	-	-
<b>2 තීරණවූ දර්ශක</b>					
ස්වායු කොමිෂන්වල අංගන	1	3	3	4	2
ඇතුළත් කිරීමේ වැඩ සටහන්	-	-	40	30	20
ප්‍රායෝගික පුහුණු	-	-	3	2	3
අපද්‍රව්‍ය දහනය	-	-	1	2	3
භෞදම පළාත් පාලන ආයතනය තෙරම්	-	1	1	1	1
<b>3. ප්‍රතිඵල දර්ශක</b>					
පරිසර හානිය අවම කිරීම - ප්‍රාදේශීය සහ	10	10	10	10	10
<b>4. කාර්යක්ෂමතා දර්ශක</b>					
ලබාදීමට අපේක්ෂිත ප්‍රතිඵලය	100%	100%	100%	100%	100%

**ව්‍යාපෘති පිරිවැය**

පිරිවැය	2009 සහය වියදම රු. '000	2010 ඇස්තමේන්තුව රු. '000	2011 ඇස්තමේන්තුව රු. '000	2012 පුරෝකථනය රු. '000	2013 පුරෝකථනය රු. '000
වෙනත් පුනරාවර්තන වැය	-	-	-	-	-
පුද්ගල පවිනඩ්	-	-	-	-	-
වෙනත් පුනරාවර්තන	-	-	-	-	-
<b>මූලධන වැය</b>	<b>14,000</b>	<b>15,000</b>	<b>20,000</b>	<b>22,000</b>	<b>24,200</b>
<b>ව්‍යාපෘති පිරිවැය</b>	<b>14,000</b>	<b>15,000</b>	<b>20,000</b>	<b>22,000</b>	<b>24,200</b>

**වැය විෂය හා මූල්‍යකරණය අනුව ව්‍යාපෘති වියදම්**

වැය විෂය	අයිතමය	මූල්‍යකරණය	කාණ්ඩය / වැය විෂය / අයිතම විස්තරය			
			2009 සහය වියදම රු. '000	2010 ඇස්තමේන්තුව රු. '000	2011 ඇස්තමේන්තුව රු. '000	
2106	24		පුනරාවර්තන වියදම්	-	-	-
			මූලධන වියදම්	14,000	15,000	20,000
			මූලධන වත්කම් අත්පත් කර ගැනීම	14,000	15,000	20,000
			වෙනත්	14,000	15,000	20,000
<b>ව්‍යාපෘතියේ මුළු වියදම්</b>			<b>14,000</b>	<b>15,000</b>	<b>20,000</b>	

**ව්‍යාපෘති වියදම් මූල්‍යකරණය**

මූල්‍යකරණය	2009 සහය වියදම රු. '000	2010 ඇස්තමේන්තුව රු. '000	2011 ඇස්තමේන්තුව රු. '000
විසර්ජන ප්‍රඥප්තිය			
24 පළාත් සභා අරමුදල - පළාත් නිශ්චිත සංවර්ධන ප්‍රදානය	14,000	15,000	20,000
<b>මුළු මූල්‍යකරණය</b>	<b>14,000</b>	<b>15,000</b>	<b>20,000</b>

**එක් බිම් පි 210 - ප්‍රධාන අමාත්‍ය සහ මුදල්, ක්‍රම සම්පාදන, නීතිය හා සාමය, පළාත් පාලන හා පළාත් පරිපාලන, මිනිස්බල, අධ්‍යාපන හා සංස්කෘතික කටයුතු, ඉඩම්, ප්‍රවාහන, පරිසර, සංචාරක, ආයෝජන සම්බන්ධීකරණ, සමුපකාර සංවර්ධන සහ ආහාර සැපයීම් හා බෙදාහැරීම් කටයුතු පිළිබඳ පළාත් අමාත්‍යවරයා**

**වැඩ සටහන - 52 ප්‍රාදේශීය සංවර්ධනය**  
**ව්‍යාපෘතිය - 05 පළාත් නිශ්චිත සංවර්ධන යෝජනා ක්‍රියාත්මක කිරීම - සංචාරක පාසැල හා සංචාරක කර්මාන්තය**

**ව්‍යාපෘති විස්තරය**

**ව්‍යාපෘති අරමුණු**

වයඹ පළාතේ සංචාරක හා හෝටල් පාසැල ස්ථාපනය කිරීමෙන් සංචාරක ව්‍යාපාරය සඳහා අවශ්‍ය මානව සම්පත සංවර්ධනය කිරීම හා සංචාරක කර්මාන්තය ප්‍රවර්ධනය කිරීම

**කාර්ය ලැයිස්තුව**

1. වයඹ සංචාරක හා හෝටල් පාසැල ස්ථාපනය කිරීම
2. ලංකා සංචාරක හා හෝටල් පාසැල සමඟ ගිවිසුම් ගතවීම
3. සීමා සීමාවන් බඳවා ගැනීම
4. පාඨමාලා ක්‍රියාත්මක කිරීම
5. ඇතුළත් කිරීමේ වැඩ සටහනක් ක්‍රියාත්මක කිරීම
6. සංචාරක නැරඹුම් ස්ථානවල යටිතල පහසුකම් නැංවීම

	සත්‍ය 2009	ඇස්තමේන්තුව 2010	ඇස්තමේන්තුව 2011	ප්‍රරේකවන 2012	ප්‍රරේකවන 2013
<b>1 කාර්ය මණ්ඩල යෙදවුම්</b>	-	-	-	-	-
<b>2 නිමැවුම් දර්ශක</b>					
හෝටල් පාසැල ඉදිකිරීම	1	-	-	-	-
ප්‍රජා සංවර්ධන ගම්මාන ඇති කිරීම	-	-	2	-	-
සංචාරක නැරඹුම් ස්ථානවල යටිතල පහසුකම් නැංවීම	1	4	5	5	5
<b>3. ප්‍රතිඵල දර්ශක</b>					
පුහුණුව ලත් තරුණ තරුණියන් සංඛ්‍යාව	-	-	100	200	600
සංචාරකයින්	50,000	50,000	50,250	50,500	51,250
ප්‍රතිලාභීන්	2,000	2,000	4,000	6,000	6,000
<b>4. කාර්යක්ෂමතා දර්ශක</b>					
ප්‍රභාවිමට අපේක්ෂිත ප්‍රතිශතය	100%	100%	100%	100%	100%

**ව්‍යාපෘති පිරිවැය**

පිරිවැය	2009 සත්‍ය වියදම රු. '000	2010 ඇස්තමේන්තුව රු. '000	2011 ඇස්තමේන්තුව රු. '000	2012 ප්‍රරේකවන රු. '000	2013 ප්‍රරේකවන රු. '000
වෙනත් පුනරාවර්තන වැය	-	-	-	-	-
පුද්ගල පඩිනඩි	-	-	-	-	-
වෙනත් පුනරාවර්තන	-	-	-	-	-
<b>මූලධන වැය</b>	<b>31,750</b>	<b>22,000</b>	<b>25,000</b>	<b>27,500</b>	<b>30,250</b>
<b>ව්‍යාපෘති පිරිවැය</b>	<b>31,750</b>	<b>22,000</b>	<b>25,000</b>	<b>27,500</b>	<b>30,250</b>

**වැය විෂය හා මූල්‍යකරණය අනුව ව්‍යාපෘති විෂය**

වැය විෂය	අයිතමය	මූල්‍යකරණය	කාණ්ඩය / වැය විෂය / අයිතම විස්තරය	2009 සත්‍ය වියදම රු. '000	2010 ඇස්තමේන්තුව රු. '000	2011 ඇස්තමේන්තුව රු. '000
			<b>පුනරාවර්තන විෂය</b>			
			<b>මූලධන විෂය</b>	<b>31,750</b>	<b>22,000</b>	<b>25,000</b>
			මූලධන වත්කම්වල පුනරුත්ථාපනය හා වැඩිදියුණු කිරීම	2,989	-	-
			ගොඩනැගිලි	2,989	-	-
			මූලධන වත්කම් අත්පත් කර ගැනීම	28,761	22,000	25,000
2102		24	ගෘහ භාණ්ඩ, කාර්යාලයේ උපකරණ සහ පුස්තකාල පොත්	3,229	-	-
2104	i	24	ගොඩනැගිලි	14,020	-	-
2104	ii	24	ගොඩනැගිලි	11,475	-	-
2106	i	24	වෙනත්	-	20,000	10,000
2106	ii	24	වෙනත්	37	2,000	15,000
			<b>ව්‍යාපෘතියේ මුළු වියදම</b>	<b>31,750</b>	<b>22,000</b>	<b>25,000</b>

සටහන: වැය විෂය අයිතම i සංචාරක පාසැල සඳහා වන අතර අයිතම ii සංචාරක කර්මාන්තය සඳහා වේ.

**එන් ඩබ් ටී 210 - ප්‍රධාන අමාත්‍ය සහ මුදල්, කුම සම්පාදන, නීතිය හා සාමය, පළාත් පාලන හා පළාත් පරිපාලන, මිනිස්බල, අධ්‍යාපන හා සංස්කෘතික කටයුතු, ඉඩම්, ප්‍රවාහන, පරිසර, සංචාරක, ආයෝජන සම්බන්ධීකරණ, සමුපකාර සංවර්ධන සහ ආහාර සැපයීම් හා බෙදාහැරීම් කටයුතු පිළිබඳ පළාත් අමාත්‍යවරයා**

**වැඩ සටහන - 52 ප්‍රාදේශීය සංවර්ධනය**  
**ව්‍යාපෘතිය - 05 පළාත් නිශ්චිත සංවර්ධන යෝජනා ක්‍රියාත්මක කිරීම - සංචාරක පාසැල හා සංචාරක කර්මාන්තය**

**ව්‍යාපෘති විෂය මූල්‍යකරණය**

මූල්‍යකරණය	2009 සහය විෂය රු. '000	2010 ඇස්තමේන්තුව රු. '000	2011 ඇස්තමේන්තුව රු. '000
විසර්ජන ප්‍රදේශය			
24 පළාත් සභා අරමුදල - පළාත් නිශ්චිත සංවර්ධන ප්‍රදානය	31,750	22,000	25,000
<b>මුළු මූල්‍යකරණය</b>	<b>31,750</b>	<b>22,000</b>	<b>25,000</b>

**වැඩ සටහන - 52 ප්‍රාදේශීය සංවර්ධනය**  
**ව්‍යාපෘතිය - 06 පළාත් නිශ්චිත සංවර්ධන යෝජනා ක්‍රියාත්මක කිරීම - වයඹ පළාත් සංචාරක නිවාසය ඉදිකිරීම**

**ව්‍යාපෘති විස්තරය**

**ව්‍යාපෘති අරමුණු**

රාජකාරී අවශ්‍යතාවයන් මත වයඹ පළාතට පැමිණෙන රාජ්‍ය නිලධාරීන් හා ප්‍රභූන් සඳහා නවාතැන් හා ආහාර සැපයීම හා එම නිලධාරීන්ගේ හා ප්‍රභූන්ගේ පහසුකම් උපරිම අයුරින් ලබාදීම

**කාර්ය ලැබීයේද**

1. සංචාරක නිවාසය ඉදිකිරීම
2. සංචාරක නිවාසය සඳහා ගෘහ පහසුකම් සම්පාදනය
3. සංචාරක නිලධාරීන් සහ ප්‍රභූන් සඳහා පහසුකම් උපරිම අයුරින් ලබාදීම

	සහය 2009	ඇස්තමේන්තුව 2010	ඇස්තමේන්තුව 2011	පුරෝකථනය 2012	පුරෝකථනය 2013
<b>1 කාර්ය මණ්ඩල යෙදවුම්</b>	-	-	-	-	-
<b>2 නිමැවුම් දර්ශක</b>					
සංචාරක නිවාසය ඉදිකිරීම	1	-	-	-	-
ගෘහ පහසුකම් කට්ටල ලබාගැනීම	4	-	-	-	-
<b>3. ප්‍රතිඵල දර්ශක</b>					
නිලධාරීන්	50	-	-	-	-
<b>4. කාර්යක්ෂමතා දර්ශක</b>					
අපේක්ෂිත ප්‍රතිඵලය	100%	-	-	-	-

**ව්‍යාපෘති පිරිවැය**

පිරිවැය	2009 යහය විෂය රු. '000	2010 ඇස්තමේන්තුව රු. '000	2011 ඇස්තමේන්තුව රු. '000	2012 පුරෝකථනය රු. '000	2013 පුරෝකථනය රු. '000
වෙනත් පුනරාවර්තන වැය	-	-	-	-	-
පුද්ගල පඩිනඩි	-	-	-	-	-
වෙනත් පුනරාවර්තන	-	-	-	-	-
<b>මුලධන වැය</b>	<b>8,975</b>	-	-	-	-
<b>ව්‍යාපෘති පිරිවැය</b>	<b>8,975</b>	-	-	-	-



**එන් ඩබ් ඒ 210 - ප්‍රධාන අමාත්‍ය සහ මුදල්, ක්‍රම සම්පාදන, නීතිය හා සාමය, පළාත් පාලන හා පළාත් පරිපාලන, මිනිස්බල, අධ්‍යාපන හා සංස්කෘතික කටයුතු, ඉඩම්, ප්‍රවාහන, පරිසර, සංචාරක, ආයෝජන සම්බන්ධීකරණ, සමුපකාර සංවර්ධන සහ ආහාර සැපයීම් හා බෙදාහැරීම් කටයුතු පිළිබඳ පළාත් අමාත්‍යවරයා**

**වැඩ සටහන - 52 ප්‍රාදේශීය සංවර්ධනය**  
**ව්‍යාපෘතිය - 06 පළාත් නිශ්චිත සංවර්ධන යෝජනා ක්‍රියාත්මක කිරීම - වයඹ පළාත් සංචාරක නිවාසය ඉදිකිරීම**

**වැය විෂය හා මූල්‍යකරණය අනුව ව්‍යාපෘති විස්තර**

වැය විෂය	අයිතමය	මූල්‍යකරණය	කාණ්ඩය / වැය විෂය / අයිතම විස්තරය	2009	2010	2011
				සත්‍ය වියදම රු. '000	ඇස්තමේන්තුව රු. '000	ඇස්තමේන්තුව රු. '000
2104		24	සුභරාවර්තන විස්තර	-	-	-
			මූලධන විස්තර	8,975	-	-
			මූලධන වත්කම් අත්පත් කර ගැනීම යොවකැණිලි	8,975	-	-
			ව්‍යාපෘතියේ මුළු වියදම	8,975	-	-

**ව්‍යාපෘති විස්තර මූල්‍යකරණය**

මූල්‍යකරණය	2009 සත්‍ය වියදම රු. '000	2010 ඇස්තමේන්තුව රු. '000	2011 ඇස්තමේන්තුව රු. '000
විසර්ජන ප්‍රඥප්තිය 24 පළාත් සභා අරමුදල - පළාත් නිශ්චිත සංවර්ධන ප්‍රදානය	8,975	-	-
<b>මුළු මූල්‍යකරණය</b>	<b>8,975</b>	<b>-</b>	<b>-</b>

**වැඩ සටහන - 53 සමුපකාර සංවර්ධනය**  
**ව්‍යාපෘතිය - 03 පළාත් නිශ්චිත සංවර්ධන යෝජනා ක්‍රියාත්මක කිරීම - සමුපකාර සංවර්ධනය**

**ව්‍යාපෘති විස්තරය**

**ව්‍යාපෘති අරමුණු**

මධ්‍ය පරිමාණ වී ගබඩාවක් ඉදිකිරීම මගින් සහල් මිළ වීචලනය අවම කර ගනිමින්, සහල් සැපයුම ස්ථාවරව පවත්වාගෙන යාම සහ පුහුණු වැඩ සටහන් පවත්වාගෙන යාම

**කාර්ය ලැබීයම්**

1. වෙළඳපල සහල් මිළ අවම කර ගනිමින් සහල් සැපයුම ස්ථාවරව පවත්වාගෙන යාම සඳහා සමුපකාර අංශයේ ආරක්ෂිත වී කොහ පවත්වාගෙන යාමට වී මෙවුන් වෙත 500 ක් ගබඩා කළහැකි ගබඩාවක් ඉදිකිරීම
2. සමුපකාර ව්‍යාපාරයේ කියුතු සේවකයින්ගේ කාර්යක්ෂමතාව හා ඵලදායීතාවය නැවත සඳහා පුහුණු වැඩ සටහන් ක්‍රියාත්මක කිරීම

	සත්‍ය 2009	ඇස්තමේන්තුව 2010	ඇස්තමේන්තුව 2011	ප්‍රචාරකත්වය 2012	ප්‍රචාරකත්වය 2013
<b>1 කාර්ය මණ්ඩල යෙදවුම්</b>	-	-	-	-	-
<b>2 නිමැවුම් දර්ශක</b>					
වී මිළදීගෙන ගබඩා කිරීම(මෙවුන් වෙත)	500	500	-	-	-
පුහුණු වැඩ සටහන් (වැඩ සටහන් සංඛ්‍යාව)	50	175	-	-	-
<b>3. ප්‍රතිඵල දර්ශක</b>					
ගබඩා කළ වී වලින් සහල් නිෂ්පාදනය (මෙවුන් වෙත)	330	660	-	-	-
ප්‍රතිලාභීන්	4,000	4,500	-	-	-
<b>4. කාර්යක්ෂමතා දර්ශක</b>					
ලභාවීමට අපේක්ෂිත ප්‍රතිශතය	100%	100%			

එන් ඩබ් පී 210 - ප්‍රධාන අමාත්‍ය සහ මුදල්, ක්‍රම සම්පාදන, නීතිය හා සාමය, පළාත් පාලන හා පළාත් පරිපාලන, මිනිස්බල, අධ්‍යාපන හා සංස්කෘතික කටයුතු, ඉඩම්, ප්‍රවාහන, පරිසර, සංචාරක, ආයෝජන සම්බන්ධීකරණ, සමුපකාර සංවර්ධන සහ ආහාර සැපයීම් හා බෙදාහැරීම් කටයුතු පිළිබඳ පළාත් අමාත්‍යවරයා

වැඩ සටහන - 53 සමුපකාර සංවර්ධනය  
ව්‍යාපෘතිය - 03 පළාත් නිශ්චිත සංවර්ධන යෝජනා ක්‍රියාත්මක කිරීම - සමුපකාර සංවර්ධනය

ව්‍යාපෘති පිරිවැය

පිරිවැය	2009 සත්‍ය වියදම් රු. '000	2010 ඇස්තමේන්තුව රු. '000	2011 ඇස්තමේන්තුව රු. '000	2012 ප්‍රරේකාංගය රු. '000	2013 ප්‍රරේකාංගය රු. '000
වෙනත් පුනරාවර්තන වැය පුද්ගල පඩිනඩි වෙනත් පුනරාවර්තන	-	-	-	-	-
මූලධන වැය	424	3,000	-	-	-
ව්‍යාපෘති පිරිවැය	424	3,000	-	-	-

වැය විෂය හා මූල්‍යකරණය අනුව ව්‍යාපෘති වියදම්

වැය විෂය	අයිතමය	මූල්‍යකරණය	කාණ්ඩය / වැය විෂය / අයිතම විස්තරය	2009 සත්‍ය වියදම් රු. '000	2010 ඇස්තමේන්තුව රු. '000	2011 ඇස්තමේන්තුව රු. '000
			පුනරාවර්තන වියදම්	-	-	-
			මූලධන වියදම්	424	3,000	-
			මූලධන වත්කම් අත්පත් කර ගැනීම	424	3,000	-
2102	24		ගෘහ භාණ්ඩ, කාර්යාලයේ උපකරණ සහ පුස්තකාල පොත්	-	500	-
2104	24		ගොඩනැගිලි	-	2,000	-
2108	24		ගුණාත්මක ගෙදවුම් - අධ්‍යාපන	424	500	-
			ව්‍යාපෘතියේ මුළු වියදම්	424	3,000	-

ව්‍යාපෘති වියදම් මූල්‍යකරණය

මූල්‍යකරණය	2009 සත්‍ය වියදම් රු. '000	2010 ඇස්තමේන්තුව රු. '000	2011 ඇස්තමේන්තුව රු. '000
විසර්ජන ප්‍රඥප්තිය			
24 පළාත් සභා ඉරමුදල - පළාත් නිශ්චිත සංවර්ධන ප්‍රදානය	424	3,000	-
මුළු මූල්‍යකරණය	424	3,000	-

**එන් ඩබ් පී 210 - ප්‍රධාන අමාත්‍ය සහ මුදල්, ක්‍රම සම්පාදන, නීතිය හා සාමය, පළාත් පාලන හා පළාත් පරිපාලන, මිනිස්බල, අධ්‍යාපන හා සංස්කෘතික කටයුතු, ඉඩම්, ප්‍රවාහන, පරිසර, සංචාරක, ආයෝජන සම්බන්ධීකරණ, සමුපකාර සංවර්ධන සහ ආහාර සැපයීම් හා බෙදාහැරීම් කටයුතු පිළිබඳ පළාත් අමාත්‍යවරයා**

**වැඩ සටහන - 86 පර්යේෂණ හා සංවර්ධන ව්‍යාපෘතිය - 03 පළාත් නිශ්චිත සංවර්ධන යෝජනා ක්‍රියාත්මක කිරීම - අධ්‍යාපන ව්‍යාපෘති විස්තරය**  
**ව්‍යාපෘති අරමුණු**

පාසැල් දරුවන්ගේ අධ්‍යාපන මට්ටම් ඉහළ නැංවීම සඳහා පළාත් නිශ්චිත සංවර්ධන ප්‍රදාන යටතේ ලැබෙන අරමුදලින් මූලික ඉගෙනුම් ඉඩකඩ හා වත්කම්ද, ඉහළ මට්ටමේ ඉගෙනුම් ඉඩකඩ හා වත්කම්ද ඇති කිරීම හා වැඩි දියුණු කිරීම

**කාර්ය ලැයිස්තුව**

1. අවශ්‍යතා සඳහා ගැනීම්
2. ප්‍රමුඛතා තක්සේරු කිරීම
3. ඇස්තමේන්තු සකස් කිරීම
4. ක්‍රියාත්මක කිරීම

	සහය 2009	ඇත්තමේන්තුව 2010	ඇස්තමේන්තුව 2011	පුරෝකථනය 2012	පුරෝකථනය 2013
<b>1 කාර්ය මණ්ඩල යෙදවුම්</b>	-	-	-	-	-
<b>2 නිමැවුම් දර්ශක</b>					
පාසැල් ගොඩනැගිලි පුනරුත්ථාපනය	82	46	50	55	70
පාසැල් ගොඩනැගිලි ඉදි කිරීම	22	47	55	60	71
කාර්යාලීය උපකරණ	100	6,648	6,700	6,700	6,700
ගුණාත්මක යෙදවුම් - පාසැල්	1,218	-	-	-	-
<b>3. ප්‍රතිඵල දර්ශක</b>					
පාසැල් ගොඩනැගිලි පුනරුත්ථාපනය	82	46	50	55	70
පාසැල් ගොඩනැගිලි ඉදි කිරීම	22	47	55	60	71
කාර්යාලීය උපකරණ	100	6,648	6,700	6,700	6,700
ගුණාත්මක යෙදවුම් - පාසැල්	1,218	-	-	-	-
<b>කාර්යක්ෂමතා දර්ශක</b>					
4. නිම කරණ ලද ප්‍රතිශතය	100%	100%	100%	100%	100%

**ව්‍යාපෘති පිරිවැය**

පිරිවැය	2009 සහය වියදම් රු. '000	2010 ඇස්තමේන්තුව රු. '000	2011 ඇස්තමේන්තුව රු. '000	2012 පුරෝකථනය රු. '000	2013 පුරෝකථනය රු. '000
වෙනත් පුනරාවර්තන වැය	-	-	-	-	-
පුද්ගල පඩිකඩ	-	-	-	-	-
වෙනත් පුනරාවර්තන	-	-	-	-	-
<b>මූලධන වැය</b>	<b>105,410</b>	<b>150,000</b>	<b>215,000</b>	<b>236,500</b>	<b>260,150</b>
<b>ව්‍යාපෘති පිරිවැය</b>	<b>105,410</b>	<b>150,000</b>	<b>215,000</b>	<b>236,500</b>	<b>260,150</b>

**එන් ඩබ් පී 210 - ප්‍රධාන අමාත්‍ය සහ මුදල්, ක්‍රම සම්පාදන, නීතිය හා සාමය, පළාත් පාලන හා පළාත් පරපාලන, මිනිස්බල, අධ්‍යාපන හා සංස්කෘතික කටයුතු, ඉඩම්, ප්‍රවාහන, පරිසර, සංචාරක, ආයෝජන සම්බන්ධීකරණ, සමුපකාර සංවර්ධන සහ ආහාර සැපයීම් හා බෙදාහැරීම් කටයුතු පිළිබඳ පළාත් අමාත්‍යවරයා**

**වැඩ සටහන - 86 පර්යේෂණ හා සංවර්ධන ව්‍යාපෘතිය - 03 පළාත් නිශ්චිත සංවර්ධන යෝජනා ක්‍රියාත්මක කිරීම - අධ්‍යාපන**

**වැය විෂය හා මූල්‍යකරණය අනුව ව්‍යාපෘති විස්තර**

වැය විෂය	අයිතමය	මූල්‍යකරණය	කාණ්ඩය / වැය විෂය / අයිතම විස්තරය	2009 සත්‍ය විශදම රු. '000	2010 ඇස්තමේන්තුව රු. '000	2011 ඇස්තමේන්තුව රු. '000
			පුනරාවර්තන විශදම්	-	-	-
			මූල්‍යමත විශදම්	105,410	150,000	215,000
2001		24	මූලධන වත්කම්වල පුනරුත්ථාපනය හා වැඩිදියුණු කිරීම ගොඩනැගිලි	18,735 18,735	22,500 22,500	32,759 32,759
			මූලධන වත්කම් අත්පත් කර ගැනීම	86,675	127,500	182,241
2102	iii	24	ගෘහ භාණ්ඩ, කාර්යාලයේ උපකරණ සහ පුස්තකාල පොත්	3,429	5,000	4,000
2102	v	24	ගෘහ භාණ්ඩ, කාර්යාලයේ උපකරණ සහ පුස්තකාල පොත්	6,026	1,006	5,224
2104	ii	24	ගොඩනැගිලි	38,347	44,994	75,241
2104	iv	24	ගොඩනැගිලි	25,768	54,000	97,776
2106	vii	24	වෙනත්	13,105	-	-
2108	vi	24	ගුණාත්මක යෙදවුම් - අධ්‍යාපන	-	22,500	-
<b>ව්‍යාපෘතියේ මුළු විශදම්</b>				<b>105,410</b>	<b>150,000</b>	<b>215,000</b>

වැය විෂය අයිතම : i- ගොඩනැගිලි පුනරුත්ථාපනය ii - මූලික ඉගෙනුම් ඉකසාඩ් iii - මූලික ඉගෙනුම් වත්කම් iv - උසස් මට්ටමේ ඉගෙනුම් ඉඩකඩ  
v - උසස් මට්ටමේ ඉගෙනුම් වත්කම් vi - ගුණාත්මක යෙදවුම් vii - පංති කාමර රාමු viii - වෙනත්

**ව්‍යාපෘති විශදම් මූල්‍යකරණය**

මූල්‍යකරණය	2009 සත්‍ය විශදම රු. '000	2010 ඇස්තමේන්තුව රු. '000	2011 ඇස්තමේන්තුව රු. '000
විපරිත ප්‍රභවයන්			
24 පළාත් සභා අරමුදල - පළාත් නිශ්චිත සංවර්ධන ප්‍රදානය	105,410	150,000	215,000
<b>මුළු මූල්‍යකරණය</b>	<b>105,410</b>	<b>150,000</b>	<b>215,000</b>

**වැඩ සටහන - 86 පර්යේෂණ හා සංවර්ධන ව්‍යාපෘතිය - 04 පළාත් නිශ්චිත සංවර්ධන යෝජනා ක්‍රියාත්මක කිරීම - අධ්‍යාපන(ලෝක බැංකු ආධාර)**

**ව්‍යාපෘති විස්තරය**

**ව්‍යාපෘති අරමුණු**

පාසැල් දරුවන්ගේ අධ්‍යාපන මට්ටම ඉහළ නැංවීම සඳහා ලෝක බැංකු ආධාර යටතේ ලැබෙන අරමුදලින් මූලික ඉගෙනුම් ඉඩකඩ හා වත්කම්ද, ඉහළ මට්ටමේ ඉගෙනුම් ඉඩකඩ හා වත්කම්ද ඇති කිරීම හා වැඩි දියුණු කිරීම

**කාර්ය ලැයිස්තුව**

1. අධ්‍යාපන පදනම ගැනීම
2. ප්‍රමුඛතා තත්පර කිරීම
3. ඇස්තමේන්තු සකස් කිරීම
4. ක්‍රියාත්මක කිරීම

	සත්‍ය 2009	ඇස්තමේන්තුව 2010	ඇස්තමේන්තුව 2011	පුරෝකථනය 2012	පුරෝකථනය 2013
<b>1 කාර්ය මණ්ඩල යෙදවුම්</b>	-	-	-	-	-
<b>2 කිමැවුම් දර්ශක</b>					
පාසැල් ගොඩනැගිලි පුනරුත්ථාපනය	84	25	30	-	-
පාසැල් ගොඩනැගිලි ඉදිකිරීම	87	78	60	-	-
කාර්යාලීය උපකරණ	-	2,066	2,100	-	-
ගුණාත්මක යෙදවුම් - පාසැල්	121	-	-	-	-
පංති කාමර වෙන් කිරීම	939	-	-	-	-
<b>3. ප්‍රතිඵල දර්ශක</b>					
පාසැල් ගොඩනැගිලි පුනරුත්ථාපනය	84	25	30	-	-
පාසැල් ගොඩනැගිලි ඉදිකිරීම	87	78	60	-	-
කාර්යාලීය උපකරණ	-	2,066	2,100	-	-
ගුණාත්මක යෙදවුම් - පාසැල්	121	-	-	-	-
පංති කාමර වෙන් කිරීම	939	-	-	-	-
<b>කාර්යක්ෂමතා දර්ශක</b>					
4. නිම කරණ ලද ප්‍රතිශතය	100%	100%	100%	-	-

**එන් ඩබ් පී 210 - ප්‍රධාන අමාත්‍ය සහ මුදල්, කුම සම්පාදන, නීතිය හා සාමය, පළාත් පාලන හා පළාත් පරිපාලන, මිනිස්බල, අධ්‍යාපන හා සංස්කෘතික කටයුතු, ඉඩම්, ප්‍රවාහන, පරිසර, සංචාරක, ආයෝජන සම්බන්ධීකරණ, සමුපකාර සංවර්ධන සහ ආහාර සැපයීම් හා බෙදාහැරීම් කටයුතු පිළිබඳ පළාත් අමාත්‍යවරයා**

**වැඩ සටහන - 86 පර්යේෂණ හා සංවර්ධන ව්‍යාපෘතිය - 04 පළාත් කිසිවක සංවර්ධන යෝජනා ක්‍රියාත්මක කිරීම - අධ්‍යාපන(ලෝක බැංකු ආධාර)**

**ව්‍යාපෘති පිරිවැය**

පිරිවැය	2009 සත්‍ය වියදම රු. '000	2010 ඇස්තමේන්තුව රු. '000	2011 ඇස්තමේන්තුව රු. '000	2012 ප්‍රරෝකිතය රු. '000	2013 ප්‍රරෝකිතය රු. '000
වෙනත් පුනරාවර්තන වැය පුද්ගල පඩිතඩි	11,130	30,000	30,000	31,500	33,075
වෙනත් පුනරාවර්තන	11,130	30,000	30,000	31,500	33,075
මූලධන වැය	127,006	130,000	130,000	143,000	157,301
<b>ව්‍යාපෘති පිරිවැය</b>	<b>138,136</b>	<b>160,000</b>	<b>160,000</b>	<b>174,500</b>	<b>190,376</b>

**වැය විෂය හා මූල්‍යකරණය අනුව ව්‍යාපෘති වියදම**

වැය විෂය	අයිතමය	මූල්‍යකරණය	කාණ්ඩය / වැය විෂය / අයිතම විස්තරය	2009 සත්‍ය වියදම රු. '000	2010 ඇස්තමේන්තුව රු. '000	2011 ඇස්තමේන්තුව රු. '000
1207		26	<b>පුනරාවර්තන වියදම</b>	<b>11,130</b>	<b>30,000</b>	<b>30,000</b>
			සැපයීම්	11,130	30,000	30,000
			වෙනත්	11,130	30,000	30,000
2001	i	26	<b>මූලධන වියදම්</b>	<b>127,006</b>	<b>130,000</b>	<b>130,000</b>
			මූලධන වත්කම්වල පුනරුත්ථාපනය හා වැඩිදියුණු කිරීම ගොඩනැගිලි	25,361	20,564	2,383
2101		26	මූලධන වත්කම් අත්පත් කර ගැනීම	101,645	109,436	127,617
			වාහන	3,841	-	-
2102	iii	26	ගෘහ භාණ්ඩ, කාර්යාලයේ උපකරණ සහ පුස්තකාල පොත්	877	-	637
2102	v	26	ගෘහ භාණ්ඩ, කාර්යාලයේ උපකරණ සහ පුස්තකාල පොත්	20,996	18,436	280
2102	vii	26	ගෘහ භාණ්ඩ, කාර්යාලයේ උපකරණ සහ පුස්තකාල පොත්	11,162	-	-
2104	ii	26	ගොඩනැගිලි	10,790	-	15,200
2104	iv	26	ගොඩනැගිලි	38,818	59,682	3,250
2106	vii	26	වෙනත්	-	11,818	108,250
2108	vi	26	ගුණාත්මක යෙදවුම් - අධ්‍යාපන	15,161	19,500	-
<b>ව්‍යාපෘතියේ මුළු වියදම්</b>				<b>138,136</b>	<b>160,000</b>	<b>160,000</b>

වැය විෂය අයිතම : i- ගොඩනැගිලි පුනරුත්ථාපනය ii - මූලික ඉගෙනුම් ඉකනඩි iii - මූලික ඉගෙනුම් වත්කම් iv - උසස් මට්ටමේ ඉගෙනුම් ඉඩකඩ  
v - උසස් මට්ටමේ ඉගෙනුම් වත්කම් vi - ගුණාත්මක යෙදවුම් vii - පානී කාමර රාමු viii - වෙනත්

**ව්‍යාපෘති වියදම් මූල්‍යකරණය**

මූල්‍යකරණය	2009 සත්‍ය වියදම රු. '000	2010 ඇස්තමේන්තුව රු. '000	2011 ඇස්තමේන්තුව රු. '000
විසර්ජන ප්‍රඥප්තිය			
26 පළාත් සභා අරමුදල - ලෝක බැංකු ආධාර යටතේ වන ප්‍රදානය	138,136	160,000	160,000
<b>මුළු මූල්‍යකරණය</b>	<b>138,136</b>	<b>160,000</b>	<b>160,000</b>

**එන් ඩබ් පී 210 - ප්‍රධාන අමාත්‍ය සහ මුදල්, කුම සම්පාදන, නීතිය හා සාමය, පළාත් පාලන හා පළාත් පරිපාලන, මිනිස්බල, අධ්‍යාපන හා සංස්කෘතික කටයුතු, ඉඩම්, ප්‍රවාහන, පරිසර, සංචාරක, ආයෝජන සම්බන්ධීකරණ, සමුදායකාර සංවර්ධන සහ ආහාර සැපයීම් හා බෙදාහැරීම් කටයුතු පිළිබඳ පළාත් අමාත්‍යවරයා**

**වැඩ සටහන - 86 පර්යේෂණ හා සංවර්ධන ව්‍යාපෘතිය - 05 පළාත් නිශ්චිත සංවර්ධන යෝජනා ක්‍රියාත්මක කිරීම - නවෝද්‍යා පාසැල් ව්‍යාපෘති**

**ව්‍යාපෘති විස්තරය**

**ව්‍යාපෘති අරමුණු**

ප්‍රාදේශීය වශයෙන් අධ්‍යාපන පහසුකම්වල ඇති විෂමතාවයන් අවම කිරීම තුළින් ග්‍රාමීය සිසුන්ගේ අධ්‍යාපන මට්ටම ඉහළ දැමීම

**කාර්ය ලැයිස්තුව**

1. අවශ්‍යතා හඳුනා ගැනීම
2. ප්‍රමුඛතා තක්සේරු කිරීම
3. ඇස්තමේන්තු සකස් කිරීම
4. ක්‍රියාත්මක කිරීම

	සහය 2009	ඇස්තමේන්තුව 2010	ඇස්තමේන්තුව 2011	පුරෝකථනය 2012	පුරෝකථනය 2013
<b>1 කාර්ය මණ්ඩල යෙදවුම්</b>	-	-	-	-	-
<b>2 ක්ෂුද්‍රමුම් දර්ශක</b>					
පාසැල් ගොඩනැගිලි පුනරුත්ථාපනය	12	10	15	10	10
පාසැල් ගොඩනැගිලි ඉදිකිරීම	4	3	6	8	10
පාසැල් උපකරණ	150	594	600	600	600
<b>3. ප්‍රතිඵල දර්ශක</b>					
ප්‍රතිලාභීන් සංඛ්‍යාව	500	2,000	3,000	2,750	4,000
<b>4. කාර්යක්ෂමතා දර්ශක</b>					
නිම කරණ ලද ප්‍රතිශතය	100%	100%	100%	100%	100%

**ව්‍යාපෘති පිරිවැය**

පිරිවැය	2009 සහය වියදම රු. '000	2010 ඇස්තමේන්තුව රු. '000	2011 ඇස්තමේන්තුව රු. '000	2012 පුරෝකථනය රු. '000	2013 පුරෝකථනය රු. '000
වෙනත් පුනරාවර්තන වැය	-	-	-	-	-
පුද්ගල පඩිනම්	-	-	-	-	-
වෙනත් පුනරාවර්තන	-	-	-	-	-
<b>මූලධන වැය</b>	<b>22,092</b>	<b>35,000</b>	<b>50,000</b>	<b>55,000</b>	<b>60,501</b>
<b>ව්‍යාපෘති පිරිවැය</b>	<b>22,092</b>	<b>35,000</b>	<b>50,000</b>	<b>55,000</b>	<b>60,501</b>

**වැය විෂය හා මූල්‍යකරණය අනුව ව්‍යාපෘති වියදම්**

වැය විෂය	අයිතමය	මූල්‍යකරණය	කාණ්ඩය / වැය විෂය / අයිතම විස්තරය	2009 සහය වියදම රු. ' 000	2010 ඇස්තමේන්තුව රු. ' 000	2011 ඇස්තමේන්තුව රු. ' 000
			<b>පුනරාවර්තන වියදම්</b>	-	-	-
			<b>මූලධන වියදම්</b>	<b>22,092</b>	<b>35,000</b>	<b>50,000</b>
			මූලධන වත්කම්වල පුනරුත්ථාපනය හා වැඩිදියුණු කිරීම			
			ගොඩනැගිලි	2,638	5,250	3,750
			ආවේණික වත්කම් අත්පත් කර ගැනීම	19,454	29,750	46,250
2102	iii	24	ගෘහ භාණ්ඩ, කාර්යාලීය උපකරණ සහ පුස්තකාල පොත්	-	2,100	3,550
2102	v	24	ගෘහ භාණ්ඩ, කාර්යාලීය උපකරණ සහ පුස්තකාල පොත්	2,162	5,250	2,340
2104	ii	24	ගොඩනැගිලි	13,524	13,650	7,200
2104	iv	24	ගොඩනැගිලි	3,768	8,750	33,160
			<b>ව්‍යාපෘතියේ මුළු වියදම්</b>	<b>22,092</b>	<b>35,000</b>	<b>50,000</b>

වැය විෂය අයිතම : i- ගොඩනැගිලි පුනරුත්ථාපනය ii - මූලික ඉගෙනුම් ඉකනඩි iii - මූලික ඉගෙනුම් වත්කම් iv - උසස් මට්ටමේ ඉගෙනුම් ඉඩකඩ  
v - උසස් මට්ටමේ ඉගෙනුම් වත්කම් vi - ගුණාත්මක යෙදවුම් vii - පානී කාමර රාමු viii - වෙනත්

**එන් ඩී පී 210 - ප්‍රධාන අමාත්‍ය සහ මුදල්, කුම සම්පාදන, නීතිය හා සාමය, පළාත් පාලන හා පළාත් පරිපාලන, මිනිස්බල, අධ්‍යාපන හා සංස්කෘතික කටයුතු, ඉඩම්, ප්‍රවාහන, පරිසර, සංචාරක, ආයෝජන සම්බන්ධීකරණ, සමූපකාර සංවර්ධන සහ ආහාර සැපයීම් හා බෙදාහැරීම් කටයුතු පිළිබඳ පළාත් අමාත්‍යවරයා**

**වැඩ සටහන - 86 පර්යේෂණ හා සංවර්ධන ව්‍යාපෘතිය - 05 පළාත් නිශ්චිත සංවර්ධන යෝජනා ක්‍රියාත්මක කිරීම - කවෝදූසා පාසැල් ව්‍යාපෘති**

**ව්‍යාපෘති විෂයේ මූල්‍යකරණය**

මූල්‍යකරණය	2009 සත්‍ය විෂය රු. '000	2010 ඇස්තමේන්තුව රු. '000	2011 ඇස්තමේන්තුව රු. '000
විසර්ජන ප්‍රඥප්තිය			
24 පළාත් සභා අරමුදල - පළාත් නිශ්චිත සංවර්ධන ප්‍රදානය	22,092	35,000	50,000
<b>මුළු මූල්‍යකරණය</b>	<b>22,092</b>	<b>35,000</b>	<b>25,000</b>

**වැඩ සටහන - 86 පර්යේෂණ හා සංවර්ධන ව්‍යාපෘතිය - 06 පළාත් නිශ්චිත සංවර්ධන යෝජනා ක්‍රියාත්මක කිරීම - වතු පාසැල් සංවර්ධන ව්‍යාපෘතිය ව්‍යාපෘති විස්තරය**

**ව්‍යාපෘති අරමුණු**

වතු අංශයේ නොදියුණු පාසැල්වල අධ්‍යාපන මට්ටම ඉහළ දැමීම සඳහා පහසුකම් සැලසීම

**කාර්ය ලැයිස්තුව**

1. අධ්‍යාපන හඳුනා ගැනීම
2. ප්‍රමුඛතා කක්ෂේරු කිරීම
3. ඇස්තමේන්තු සකස් කිරීම
4. ක්‍රියාත්මක කිරීම

	සත්‍ය 2009	ඇස්තමේන්තුව 2010	ඇස්තමේන්තුව 2011	පුරෝකථනය 2012	පුරෝකථනය 2013
<b>1 කාර්ය මණ්ඩල යෙදවුම්</b>	-	-	-	-	-
<b>2 නිමැවුම් දර්ශක</b>					
පාසැල් ගොඩනැගිලි පුනරුත්ථාපනය	5	3	2	1	1
පාසැල් ගොඩනැගිලි ඉදිකිරීම	10	3	1	1	1
පාසැල් උපකරණ	150	230	230	230	230
<b>3. ප්‍රතිඵල දර්ශක</b>					
ප්‍රතිලාභීන්	500	500	430	430	430
<b>කාර්යක්ෂමතා දර්ශක</b>					
4. නිම කරන ලද ප්‍රතිශතය	100%	100%	100%	100%	100%

**ව්‍යාපෘති පිරිවැය**

පිරිවැය	2009 සත්‍ය විෂය රු. '000	2010 ඇස්තමේන්තුව රු. '000	2011 ඇස්තමේන්තුව රු. '000	2012 පුරෝකථනය රු. '000	2013 පුරෝකථනය රු. '000
වෙනත් පුනරාවර්තන වැය	-	-	-	-	-
පුද්ගල පඩිනඩි	-	-	-	-	-
වෙනත් පුනරාවර්තන	-	-	-	-	-
<b>මූලධන වැය</b>	<b>9,723</b>	<b>15,000</b>	<b>25,000</b>	<b>27,500</b>	<b>30,251</b>
<b>ව්‍යාපෘති පිරිවැය</b>	<b>9,723</b>	<b>15,000</b>	<b>25,000</b>	<b>27,500</b>	<b>30,251</b>

**එක් ඛනි පී 210 - ප්‍රධාන අමාත්‍ය සහ මුදල්, ක්‍රම සම්පාදන, නීතිය හා සාමය, පළාත් පාලන හා පළාත් පරිපාලන, මිනිස්බල, අධ්‍යාපන හා සංස්කෘතික කටයුතු, ඉඩම්, ප්‍රවාහන, පරිසර, සංචාරක, ආයෝජන සම්බන්ධීකරණ, සමූහකාර සංවර්ධන සහ ආහාර සැපයීම් හා බෙදාහැරීම් කටයුතු පිළිබඳ පළාත් අමාත්‍යවරයා**

වැඩ සටහන - 86 පර්යේෂණ හා සංවර්ධන

ව්‍යාපෘතිය - 06 පළාත් නිවේදන සංවර්ධන යෝජනා ක්‍රියාත්මක කිරීම - වතු පාසැල් සංවර්ධන ව්‍යාපෘතිය

**වැය විෂය හා මූල්‍යකරණය අනුව ව්‍යාපෘති විස්තර**

වැය විෂය	අයිතමය	මූල්‍යකරණය	සාංඛේදය / වැය විෂය / අයිතම විස්තරය	2009 සත්‍ය වියදම රු. '000	2010 ඇස්තමේන්තුව රු. '000	2011 ඇස්තමේන්තුව රු. '000
			පුනර්වර්තන විස්තර	-	-	-
			මූල්‍යමය විස්තර	9,723	15,000	25,000
2001	i	24	මූල්‍යමය වත්කම්වල පුනරුත්ථාපනය හා වැඩිදියුණු කිරීම ගොඩනැගිලි	584	2,250	2,250
			මූල්‍යමය වත්කම් අත්පත් කර ගැනීම	9,139	12,750	22,750
2102	iii	24	ගෘහ භාණ්ඩ, කාර්යාලයීය උපකරණ සහ පුස්තකාල පොත්	146	250	2,750
2102	v	24	ගෘහ භාණ්ඩ, කාර්යාලයීය උපකරණ සහ පුස්තකාල පොත්	1,257	5,000	500
2104	ii	24	ගොඩනැගිලි	7,398	7,500	6,359
2104	iv	24	ගොඩනැගිලි	338	-	13,141
<b>ව්‍යාපෘතියේ මුළු වියදම</b>				<b>9,723</b>	<b>15,000</b>	<b>25,000</b>

වැය විෂය අයිතම : i- ගොඩනැගිලි පුනරුත්ථාපනය ii - මූලික ඉගෙනුම් ඉකතඩ iii - මූලික ඉගෙනුම් වත්කම් iv - උසස් මට්ටමේ ඉගෙනුම් ඉකතඩ  
v - උසස් මට්ටමේ ඉගෙනුම් වත්කම් vi - ගුණාත්මක යෙදවුම් vii - පානී නාමර රාමු viii - වෙනත්

**ව්‍යාපෘති විස්තර මූල්‍යකරණය**

මූල්‍යකරණය	2009 සත්‍ය වියදම රු. '000	2010 ඇස්තමේන්තුව රු. '000	2011 ඇස්තමේන්තුව රු. '000
විසර්ජන ප්‍රදානය			
24 පළාත් සභා අරමුදල - පළාත් නිවේදන සංවර්ධන ප්‍රදානය	9,723	15,000	25,000
<b>මුළු මූල්‍යකරණය</b>	<b>9,723</b>	<b>15,000</b>	<b>15,000</b>



**වත් බිම් පි 210 - ප්‍රධාන අමාත්‍ය සහ මුදල්, කුම සම්පාදන, නීතිය හා සාමය, පළාත් පාලන හා පළාත් පරපාලන, මිනිස්බල, අධ්‍යාපන හා සංස්කෘතික කටයුතු, ඉඩම්, ප්‍රවාහන, පරිසර, සංචාරක, ආයෝජන සම්බන්ධීකරණ, සමුපකාර සංවර්ධන සහ ආහාර සැපයීම් හා බෙදාහැරීම් කටයුතු පිළිබඳ පළාත් අමාත්‍යවරයා**

**වැඩ සටහන - 91 සංස්කෘතික සංවර්ධනය**  
**ව්‍යාපෘතිය - 03 සංස්කෘතික කටයුතු**

**ව්‍යාපෘති විස්තරය**

**ව්‍යාපෘති අරමුණු**

පළාත් සංස්කෘතික කටයුතු ක්‍රියාත්මක කිරීමට අදාළ වැඩ සටහන් සම්පාදනය, සාමාන්‍ය පරපාලනය හා කාර්ය මණ්ඩල සේවා පවත්වාගෙන යාම, එම විෂයේ අවම මට්ටමකින් පවත්වාගෙන යාම.

**කාර්ය ලැයිස්තුව**

1. අවශ්‍යතා හඳුනා ගැනීම
2. ප්‍රමුඛතා තක්සේරු කිරීම
3. ඇස්තමේන්තු සකස් කිරීම
4. ක්‍රියාත්මක කිරීම

	සභ්‍ය 2009	ඇස්තමේන්තුව 2010	ඇස්තමේන්තුව 2011	පුරෝකථනය 2012	පුරෝකථනය 2013
<b>1 කාර්ය මණ්ඩල යෙදවුම්</b>	45	45	45	45	45
<b>2 කිමැරවුම් දර්ශක</b>					
පුරා විද්‍යාත්මක ස්ථාන ප්‍රතිසංස්කරණය	-	15	-	-	-
නාම පුවරු ඉදිකිරීම	-	50	-	-	-
සෞන්දර්ය ඒකකයක් ඇති කිරීම	-	1	-	-	-
දත්ත තොරතුරු ඒකරාශී කිරීම	-	45	-	-	-
නිලධාරීන් පුහුණු කිරීම	-	50	-	-	-
<b>3. ප්‍රතිඵල දර්ශකය</b>					
පුරා විද්‍යාත්මක ස්ථාන ප්‍රතිසංස්කරණය - ප්‍රතිලාභීන්	-	25,000	-	-	-
නාම පුවරු ඉදිකිරීම - ප්‍රතිලාභීන්	-	50,000	-	-	-
සෞන්දර්ය ඒකකයක් ඇති කිරීම - ප්‍රතිලාභීන්	-	25	-	-	-
දත්ත තොරතුරු ඒකරාශී කිරීම - ප්‍රතිලාභීන්	-	50,000	-	-	-
නිලධාරීන් පුහුණු කිරීම	-	50	-	-	-
<b>4. කාර්යක්ෂමතා දර්ශක</b>					
නිම කරණ ලද ප්‍රතිශතය		100%			

**ව්‍යාපෘති පිරිවැය**

පිරිවැය	2009 සභ්‍ය විෂය රු. '000	2010 ඇස්තමේන්තුව රු. '000	2011 ඇස්තමේන්තුව රු. '000	2012 පුරෝකථනය රු. '000	2013 පුරෝකථනය රු. '000
වෙනත් පුනරාවර්තන වැය	12,829	13,290	14,087	14,959	15,861
පුද්ගල පඩිතනි	11,321	11,390	12,199	12,978	13,781
වෙනත් පුනරාවර්තන	1,508	1,900	1,888	1,981	2,080
මූලධන වැය	-	5,000	200	220	242
<b>ව්‍යාපෘති පිරිවැය</b>	<b>12,829</b>	<b>18,290</b>	<b>14,287</b>	<b>15,179</b>	<b>16,103</b>

එන් ඩබ් ඒ 210 - ප්‍රධාන අමාත්‍ය සහ මුදල්, ක්‍රම සම්පාදන, නීතිය හා සාමය, පළාත් පාලන හා පළාත් පරිපාලන, මිනිස්බල, අධ්‍යාපන හා සංස්කෘතික කටයුතු, ඉඩම්, ප්‍රවාහන, පරිසර, සංචාරක, ආයෝජන සම්බන්ධීකරණ, සමුපකාර සංවර්ධන සහ ආහාර සැපයීම් හා බෙදාහැරීම් කටයුතු පිළිබඳ පළාත් අමාත්‍යවරයා

වැඩ සටහන - 91 සංස්කෘතික සංවර්ධනය  
ව්‍යාපෘතිය - 03 සංස්කෘතික කටයුතු

වැය විෂය හා මූල්‍යකරණය අනුව ව්‍යාපෘති විෂය

වැය විෂය	අයිතමය	මූල්‍යකරණය	නාභ්‍යවය / වැය විෂය / අයිතම විස්තරය	2009	2010	2011
				සහය විෂය ම රු. '000	ඇස්තමේන්තුව රු. '000	ඇස්තමේන්තුව රු. '000
			<b>පුනරාවිකෂණ විෂය</b>	<b>12,829</b>	<b>13,290</b>	<b>14,087</b>
			පුද්ගල පවිත්‍ර	11,321	11,390	12,199
1001		22	වැටුප් හා වේතන	8,923	8,889	9,221
1002	i	22	අතිකාල	21	99	137
1002	ii	22	නිවාඩු දීම වැටුප්	-	20	-
1003	i	22	ජීවන විෂය දීමනා	2,372	2,376	2,835
1003	ii	22	වෙනත් දීමනා	5	6	6
			තමන් විෂය	1,278	1,567	1,540
1101		22	දේශීය	1,278	1,567	1,540
			සැපයීම්	203	203	203
1201		22	ලිපි ද්‍රව්‍ය සහ කාර්යාලයේ අවශ්‍යතා	200	150	150
1202		22	ඉන්ධන සහ ලිහිසි තෙල්	-	50	50
1203		22	කිල ඇඳුම්	3	3	3
			සිවිල් සේවා	-	100	110
1402	i	22	විදුලි සංදේශ සේවා - කාර්යාලය	-	50	60
1407		22	වෙනත් සිවිල් සේවා	-	50	50
			වෙනත් පුනරාවිකෂණ විෂය	27	30	35
1903		22	නිවාඩු දීමේ බලපත්‍ර	2	5	10
1905		22	වෙනත්	25	25	25
			<b>මූල්‍යකරණ විෂය</b>	<b>-</b>	<b>5,000</b>	<b>200</b>
			මූල්‍යකරණ විෂය	-	5,000	200
2102		23	ගෘහ භාණ්ඩ, කාර්යාලයේ උපකරණ සහ පුස්තකාල පොත්	-	-	200
2106		24	වෙනත්	-	5,000	-
			<b>ව්‍යාපෘතියේ මුළු විෂය</b>	<b>12,829</b>	<b>18,290</b>	<b>14,287</b>

ව්‍යාපෘති විෂය මූල්‍යකරණය

මූල්‍යකරණය	2009 සහය විෂය ම රු. '000	2010 ඇස්තමේන්තුව රු. '000	2011 ඇස්තමේන්තුව රු. '000
විසර්ජන ප්‍රදානය			
22 පළාත් සභා අරමුදල - සාමූහික ප්‍රදානය සහ පැවරුණු ආදායම්	12,829	13,290	14,087
23 පළාත් සභා අරමුදල - උපමාන පාදක ප්‍රදානය සහ අනුරූපීය ප්‍රදානය	-	-	200
24 පළාත් සභා අරමුදල - පළාත් නියමිත සංවර්ධන ප්‍රදානය	-	5,000	-
<b>මුළු මූල්‍යකරණය</b>	<b>12,829</b>	<b>18,290</b>	<b>14,287</b>

ව්‍යාපෘති සේවා නියුක්ති විස්තරය

තනතුර	2009 සහය	2010 ඇස්තමේන්තුව	2011 ඇස්තමේන්තුව
<b>සේවික</b>	<b>45</b>	<b>45</b>	<b>45</b>
ජ්‍යෙෂ්ඨ මට්ටම	-	-	-
තෘතීය මට්ටම	-	-	-
ද්විතීය මට්ටම	44	44	44
ප්‍රාථමික මට්ටම	1	1	1
<b>කාර්යාලීය/අයිති</b>	<b>-</b>	<b>-</b>	<b>-</b>
ජ්‍යෙෂ්ඨ මට්ටම	-	-	-
තෘතීය මට්ටම	-	-	-
ද්විතීය මට්ටම	-	-	-
ප්‍රාථමික මට්ටම	-	-	-
<b>එකතුව</b>	<b>45</b>	<b>45</b>	<b>45</b>

**එන් ඩී පී 211 - පළාත් පාලන දෙපාර්තමේන්තුව**

**මෙහෙවර**

වයඹ පළාතාවගේ ඒවන කන්වය ඉහළ නංවනු වස්, පළාත් පාලන ආයතනවලට අවශ්‍ය මානව හා භෞතික සම්පත් සැපයීම, නීතීමය හා ප්‍රතිපත්තිමය උපදේශණය, නියාමනය හා සම්බන්ධීකරණය තුළින් සහභාගීත්ව, ප්‍රජාතන්ත්‍රීය සංවර්ධන ක්‍රියාවලිය බලගැන්වීමට දායක වීම

**ප්‍රධාන කාර්යයන්**

පළාත් පාලන ආයතනවලට මූල්‍ය සම්පත් ප්‍රතිපූර්ණය කිරීම හා ආධාර මුදල් ලබා දීමෙන් ප්‍රදේශයේ පනතාවට සැලසෙන හේටාවන් හා පහසුකම් ප්‍රතිපාදනය කිරීම හා නඩත්තු කිරීමට උපකාරී වීම, විශේෂිත සාමාජිකයන් හා ප්‍රධානීන්ගේ සේවා නඩත්තු කිරීම සඳහා පළාත් පාලන ආයතනවලට උපකාරී වීම, සංවර්ධන වැඩ සම්බන්ධයෙන් පළාත් පාලන ආයතන වලට අවශ්‍ය මූල්‍යමය පහසුකම් සැපයීම, අධීක්ෂණ හා උපදේශන හේටා සැපයීම, පළාත් පාලනය පිළිබඳ අභ්‍යාස හා පර්යේෂණ පැවැත්වීම.

**අත්තිකාරම් ගිණුම්**

	2009 සත්‍ය වියදම් රු. '000	2010 ඇස්තමේන්තුව රු. '000	2011 ඇස්තමේන්තුව රු. '000
<b>පළාත් රාජ්‍ය නිලධාරීන්ට අත්තිකාරම්</b>			
උපරිම වියදම් සීමාව	4,867	8,000	8,000
අවම ලැබීම් සීමාව	4,838	2,000	2,000
උපරිම හර ජේෂ සීමාව	9,688	20,000	22,000

**වැඩ සටහන් සහ ව්‍යාපෘති අනුව වියදම් සාරාංශය**

වැඩ සටහන් / ව්‍යාපෘති නාමය	2009 සත්‍ය වියදම් රු. '000	2010 ඇස්තමේන්තුව රු. '000	2011 ඇස්තමේන්තුව රු. '000	2012 ප්‍රචෝදනාංගය රු. '000	2013 ප්‍රචෝදනාංගය රු. '000
<b>පුනරාවර්තන වියදම්</b>	<b>701,553</b>	<b>778,462</b>	<b>789,156</b>	<b>829,581</b>	<b>871,948</b>
03 පළාත් පරිපාලනය	701,553	778,462	789,156	829,581	871,948
02 සාමාන්‍ය පරිපාලනය	57,217	60,629	65,895	70,062	74,367
03 පළාත් පාලන සේවා	644,336	717,833	723,261	759,519	797,581
<b>මූලධාන වියදම්</b>	<b>125</b>	<b>250</b>	<b>450</b>	<b>495</b>	<b>544</b>
03 පළාත් පරිපාලනය	125	250	450	495	544
02 සාමාන්‍ය පරිපාලනය	125	250	450	495	544
03 පළාත් පාලන සේවා					
<b>මුළු වියදම්</b>	<b>701,678</b>	<b>778,712</b>	<b>789,606</b>	<b>830,076</b>	<b>872,492</b>
03 පළාත් පරිපාලනය	701,678	778,712	789,606	830,076	872,492
02 සාමාන්‍ය පරිපාලනය	57,342	60,879	66,345	70,557	74,911
03 පළාත් පාලන සේවා	644,336	717,833	723,261	759,519	797,581

**කාණ්ඩය අනුව වියදම් සාරාංශය**

කාණ්ඩය	2009 සත්‍ය වියදම් රු. '000	2010 ඇස්තමේන්තුව රු. '000	2011 ඇස්තමේන්තුව රු. '000
<b>පුනරාවර්තන වියදම්</b>	<b>701,553</b>	<b>778,462</b>	<b>789,156</b>
පුද්ගල පවිතරී	63,435	66,577	69,820
ගමන් වියදම්	2,745	2,350	3,000
සැපයීම්	815	1,115	1,840
නඩත්තු වියදම්	932	1,265	2,450
සිවිල්සම්පත සේවා	1,553	1,640	2,015
මාරු කිරීම්	632,033	705,435	709,951
වෙනත් පුනරාවර්තන වියදම්	40	80	80
<b>මූලධාන වියදම්</b>	<b>125</b>	<b>250</b>	<b>450</b>
මූලධාන වත්කම් අත්පත් කරගැනීම	125	250	450
<b>මුළු වියදම්</b>	<b>701,678</b>	<b>778,712</b>	<b>789,606</b>

මූල්‍යකරණය	2009 සත්‍ය වියදම් රු. '000	2010 ඇස්තමේන්තුව රු. '000	2011 ඇස්තමේන්තුව රු. '000
<b>විසර්ජන ප්‍රඥප්තිය</b>			
22 පළාත් සභා අරමුදල - සාමූහික ප්‍රදානය සහ පැවරුණු ආදායම්	701,553	778,462	789,156
23 පළාත් සභා අරමුදල - උපමාන පාදක ප්‍රදානය සහ අනුරූපිත ප්‍රදානය	125	250	450
<b>මුළු මූල්‍යකරණය</b>	<b>701,678</b>	<b>778,712</b>	<b>789,606</b>

එන් ඩබ් පී 211 - පළාත් පාලන දෙපාර්තමේන්තුව

ගීර්ණ සේවා නියුක්ති විස්තරය

තනතුර	2009 ප්‍රමාණ	2010 ඇස්තමේන්තුව	2011 ඇස්තමේන්තුව
<b>ස්ථීර</b>	<b>250</b>	<b>248</b>	<b>250</b>
භෞතික මට්ටම	4	4	4
තාක්ෂණ මට්ටම	17	17	17
ද්විතීයික මට්ටම	221	221	221
ප්‍රාථමික මට්ටම	8	6	8
<b>තාවකාලික/අනියම්</b>	<b>-</b>	<b>-</b>	<b>-</b>
භෞතික මට්ටම	-	-	-
තාක්ෂණ මට්ටම	-	-	-
ද්විතීයික මට්ටම	-	-	-
ප්‍රාථමික මට්ටම	-	-	-
<b>එකතුව</b>	<b>250</b>	<b>248</b>	<b>250</b>

වැඩ සටහන - 03 පළාත් පරිපාලනය

ව්‍යාපෘතිය - 02 සාමාන්‍ය පරිපාලනය

ව්‍යාපෘති විස්තරය

ව්‍යාපෘති අරමුණු

පළාත් පාලන දෙපාර්තමේන්තුවේ මෙහෙවර සාධනය කරනු පිණිස දෙපාර්තමේන්තුව සතු මානව හා භෞතික සම්පත් කාර්යක්ෂමව හා ඵලදායී ලෙස මෙහෙයවීම

කාර්ය ලැයිස්තුව

1. පළාත් පාලන දෙපාර්තමේන්තුවේ පරිපාලන කටයුතු
2. දෙපාර්තමේන්තුවේ මූල්‍ය කළමනාකරණ කටයුතු
3. වාර්ෂික අයවැය ඇස්තමේන්තු සකස් කර පළාත් භාණ්ඩාගාරයට ඉදිරිපත් කිරීම
4. වාර්ෂික අවසන් ගිණුම් පිළියෙල කිරීම
5. පළාත් පාලන දෙපාර්තමේන්තුව සතු භෞතික හා මානව සම්පත් කළමනාකරණය හා සංවර්ධනය

	ප්‍රමාණ 2009	ඇස්තමේන්තුව 2010	ඇස්තමේන්තුව 2011	පුරෝකථනය 2012	පුරෝකථනය 2013
<b>1 කාර්ය මණ්ඩල සේදවුම්</b>	<b>287</b>	<b>287</b>	<b>291</b>	<b>292</b>	<b>292</b>
<b>2 නිමැවුම් දර්ශක</b>					
අධීක්ෂණය කරනු ලබන පළාත් පාලන ආයතන සංඛ්‍යාව	32	32	34	35	35
ඉදිරිපත් කරන ලද මූල්‍ය වාර්තා ගණන	48	48	48	48	48
පිළිතුරු සැපයූ විගණන විමසුම් සංඛ්‍යාව	10	6	6	6	6
ඵලදායීව සහතික කරන ලද පෞද්ගලික ලිපි ගොනු සංඛ්‍යාව	280	280	284	285	285

ව්‍යාපෘති පිරිවැය

පිරිවැය	2009 ප්‍රමාණ රු. '000	2010 ඇස්තමේන්තුව රු. '000	2011 ඇස්තමේන්තුව රු. '000	2012 පුරෝකථනය රු. '000	2013 පුරෝකථනය රු. '000
වෙනත් පුනරාවර්තන වැය	57,217	60,629	65,895	70,062	74,367
පුද්ගල සම්පත්	54,895	57,779	61,285	65,222	69,286
වෙනත් පුනරාවර්තන	2,322	2,850	4,610	4,840	5,081
<b>මුළු වැය</b>	<b>125</b>	<b>250</b>	<b>450</b>	<b>495</b>	<b>544</b>
<b>ව්‍යාපෘති පිරිවැය</b>	<b>57,342</b>	<b>60,879</b>	<b>66,345</b>	<b>70,557</b>	<b>74,911</b>

එන් ඩබ් පී 211 - පළාත් පාලන දෙපාර්තමේන්තුව

වැඩ සටහන - 03 පළාත් පරිපාලනය  
ව්‍යාපෘතිය - 02 සාමාන්‍ය පරිපාලනය

වැය විෂය හා මූල්‍යකරණය අනුව ව්‍යාපෘති විෂය

වැය විෂය	අයිතමය	මූල්‍යකරණය	කාණ්ඩය / වැය විෂය / අයිතම විස්තරය	2009 සත්‍ය විෂය රු. '000	2010 ඇස්තමේන්තුව රු. '000	2011 ඇස්තමේන්තුව රු. '000
			<b>පුනරාවර්තන විෂය</b>	<b>57,217</b>	<b>60,629</b>	<b>65,895</b>
			<b>පුද්ගල පඩිපත</b>	<b>54,895</b>	<b>57,779</b>	<b>61,285</b>
1001		22	වැටුප් හා වේතන	42,544	44,881	45,607
1002	i	22	අතිපාල	540	605	1,104
1002	ii	22	නිවාඩු දින වැටුප්	-	200	156
1003	i	22	ඒවන විෂයේ දීමනා	11,735	12,042	14,175
1003	ii	22	වෙනත් දීමනා	76	51	243
			<b>තමන් විෂය</b>	<b>450</b>	<b>350</b>	<b>500</b>
1101		22	දේශීය	450	350	500
			<b>සැපයීම්</b>	<b>485</b>	<b>635</b>	<b>985</b>
1201		22	ලිපි ද්‍රව්‍ය සහ කාර්යාලයේ අවශ්‍යතා	220	250	300
1202		22	ඉන්ධන සහ ලිපිගිණි කෙල්	255	275	400
1203		22	නිල ඇඳුම්	10	10	10
1206		22	යාන්ත්‍රික හා විදුලි උපකරණ	-	50	75
1207		22	වෙනත්	-	50	200
			<b>නඩත්තු විෂය</b>	<b>607</b>	<b>815</b>	<b>1,900</b>
1301		22	වාහන	424	565	800
1302		22	යන්ත්‍ර සහ යන්ත්‍රෝපකරණ	183	200	200
1303		22	ගොඩනැගිලි	-	-	900
1304		22	වෙනත්	-	50	-
			<b>හිච්චුම්භක සේවා</b>	<b>745</b>	<b>1,010</b>	<b>1,185</b>
1402	i	22	විදුලි සංදේශ සේවා - කාර්යාලය	186	300	240
1402	ii	22	විදුලි සංදේශ සේවා - නිවාස	-	-	60
1403		22	තැපැල් ගාස්තු	9	35	35
1404	i	22	විදුලිය	440	500	600
1407		22	වෙනත් හිච්චුම්භක සේවා	110	175	250
			<b>වෙනත් පුනරාවර්තන විෂය</b>	<b>35</b>	<b>40</b>	<b>40</b>
1903		22	නිවාඩු දීමරිය බලපත්‍ර	35	40	40
			<b>මූල්‍යකරණ විෂය</b>	<b>125</b>	<b>250</b>	<b>450</b>
			<b>මූල්‍යකරණ වත්කම් අත්පත් කර ගැනීම</b>	<b>125</b>	<b>250</b>	<b>450</b>
2102		23	ගෘහ භාණ්ඩ, කාර්යාලයේ උපකරණ සහ පුස්තකාල පොත්	125	250	450
			<b>ව්‍යාපෘතියේ මුළු විෂය</b>	<b>57,342</b>	<b>60,879</b>	<b>66,345</b>

ව්‍යාපෘති විෂය මූල්‍යකරණය

මූල්‍යකරණය	2009 සත්‍ය විෂය රු. '000	2010 ඇස්තමේන්තුව රු. '000	2011 ඇස්තමේන්තුව රු. '000
විසර්ජන ප්‍රඥප්තිය			
22 පළාත් සභා අරමුදල - සාමුහික ප්‍රදානය සහ පැවරුණු ආදායම්	57,217	60,629	65,895
23 පළාත් සභා අරමුදල - උපමාන පාදක ප්‍රදානය සහ අනුරූපික ප්‍රදානය	125	250	450
<b>මුළු මූල්‍යකරණය</b>	<b>57,342</b>	<b>60,879</b>	<b>66,345</b>

ව්‍යාපෘති සේවා නියුක්ති විස්තරය

කතකුර	2009 සත්‍ය	2010 ඇස්තමේන්තුව	2011 ඇස්තමේන්තුව
<b>ස්ථිර</b>	<b>225</b>	<b>223</b>	<b>225</b>
ජ්‍යෙෂ්ඨ මට්ටම	4	4	4
තෘතීය මට්ටම	1	1	1
ද්විතීය මට්ටම	212	212	212
ප්‍රාථමික මට්ටම	8	6	8
<b>තාවකාලික/අනියම්</b>	<b>-</b>	<b>-</b>	<b>-</b>
ජ්‍යෙෂ්ඨ මට්ටම	-	-	-
තෘතීය මට්ටම	-	-	-
ද්විතීය මට්ටම	-	-	-
ප්‍රාථමික මට්ටම	-	-	-
<b>එකතුව</b>	<b>225</b>	<b>223</b>	<b>225</b>

එන් ඩබ් පී 211 - පළාත් පාලන දෙපාර්තමේන්තුව

වැඩ සටහන - 03 පළාත් පරිපාලනය  
ව්‍යාපෘතිය - 03 පළාත් පාලන සේවා

ව්‍යාපෘති විස්තරය

ව්‍යාපෘති අරමුණු

පළාත් පාලන දෙපාර්තමේන්තුවේ මෙහෙවර සාධනය කරනු පිණිස පළාත් පාලන ආයතන අධීක්ෂණය, පාලනය, අනුශාසනය හා මුදල් ප්‍රතිපූර්ණය හා ඒවා වෙත මූල්‍ය ආධාර ලබා දීම

කාර්ය ලැයිස්තුව

1. පළාත් පාලන ආයතන අධීක්ෂණය, පුපරීක්ෂණය, මහ පෙත්වීම හා අදාළ රජයේ ලබාදීම්
2. පළාත් පාලන ආයතන සඳහා වැටුප් ප්‍රතිපූර්ණය හා මූල්‍ය ආධාර ලබාදීම
3. සංවර්ධන ක්‍රියාවලියේදී අවශ්‍ය වන්නාවූ කාණ්ඩයක සේවා සැපයීම් හා අධීක්ෂණය
4. පළාත් පාලන ආයතන සතු මානව සම්පත් කළමනාකරණය හා සංවර්ධනය සඳහා අවශ්‍ය පුහුණු කටයුතු
5. පළාත් පාලන ආයතන ඵලදායීතාවය හා කාර්ය වර්ධනය සඳහා වැඩ සටහන් ක්‍රියාත්මක කිරීම
6. පළාත් පාලන ආයතනවල යටිතල පහසුකම් සංවර්ධනය සඳහා මූල්‍ය සම්පත් ලබාදීම

	සහය 2009	ඇස්තමේන්තුව 2010	ඇස්තමේන්තුව 2011	පුරෝකථනය 2012	පුරෝකථනය 2013
<b>1 කාර්ය මණ්ඩල සංදර්ශන</b>	48	48	48	48	48
<b>2 කිමැවුම් දර්ශන</b>					
පවත්වාගෙන යානු ලබන පෞද්ගලික ලිපිගොනු සංඛ්‍යාව	48	48	48	48	48
ඉදිරිපත් කරනු ලබන ගිණුම් සංඛ්‍යාව	13	13	13	13	13
විමර්ශණය කරනු ලබන පළාත් පාලන ආයතන සංඛ්‍යාව	32	32	34	35	35
පළාත් පාලන නිලධාරීන් සඳහා පවත්වනු ලබන පුහුණු වැඩ සටහන් සංඛ්‍යාව	50	52	55	60	60
පළාත් පාලන ආයතන සම්බන්ධ අධීක්ෂණය කරනු ලබන විගණන විමසුම්	32	32	34	35	35
පළාත් පාලන ආයතන අතර තරඟ	2	6	8	8	8
විශේෂ විමර්ශණ කටයුතු	3	10	12	12	12
<b>3. ප්‍රතිඵල දර්ශන</b>					
ප්‍රතිලාභී පළාත් පාලන ආයතන සංඛ්‍යාව	32	32	34	35	35
ප්‍රතිලාභී සේවක සංඛ්‍යාව	3,005	3,005	3,005	3,070	3,070
<b>4. කාර්යක්ෂමතා දර්ශන</b>					
අපේක්ෂිත ප්‍රතිශතය	100%	100%	100%	100%	100%

ව්‍යාපෘති පිරිවැය

පිරිවැය	2009	2010	2011	2012	2013
	සහය වියදම් රු. '000	ඇස්තමේන්තුව රු. '000	ඇස්තමේන්තුව රු. '000	පුරෝකථනය රු. '000	පුරෝකථනය රු. '000
වෙනත් පුනරාවර්තන වැය	644,336	717,833	723,261	759,519	797,581
පුද්ගල පඩිනඩි	8,540	8,798	8,535	9,057	9,597
වෙනත් පුනරාවර්තන	635,796	709,035	714,726	750,462	787,984
මූලධන වැය	-	-	-	-	-
<b>ව්‍යාපෘති පිරිවැය</b>	<b>644,336</b>	<b>717,833</b>	<b>723,261</b>	<b>759,519</b>	<b>797,581</b>

එන් ඩබ් පී 211 - පළාත් පාලන දෙපාර්තමේන්තුව

වැඩ සටහන - 03 පළාත් පරිපාලනය  
 ව්‍යාපෘතිය - 03 පළාත් පාලන සේවා

වැය විෂය හා මූල්‍යකරණය අනුව ව්‍යාපෘති වියදම්

වැය විෂය	අයිතමය	මූල්‍යකරණය	කාණ්ඩය / වැය විෂය / අයිතම විස්තරය	2009 සත්‍ය වියදම් රු. ' 000	2010 ඇස්තමේන්තුව රු. ' 000	2011 ඇස්තමේන්තුව රු. ' 000
<b>පුනරාවර්තන වියදම්</b>				<b>644,336</b>	<b>717,833</b>	<b>723,261</b>
<b>පුද්ගල පවිනඩ්</b>				<b>8,540</b>	<b>8,798</b>	<b>8,535</b>
1001		22	වැටුප් හා වේතන	6,978	7,286	6,728
1002	i	22	අතිකාල	100	75	75
1002	ii	22	නිවාඩු දින වැටුප්	-	25	25
1003	i	22	ඵවන වියදම් දීමනා	1,393	1,404	1,575
1003	ii	22	වෙනත් දීමනා	69	8	132
<b>ගමන් වියදම්</b>				<b>2,295</b>	<b>2,000</b>	<b>2,500</b>
1101		22	දේශීය	2,295	2,000	2,500
<b>සැපයීම්</b>				<b>330</b>	<b>480</b>	<b>855</b>
1201		22	ලිපි ද්‍රව්‍ය සහ කාර්යාලයේ අවශ්‍යතා	75	100	200
1202		22	ඉන්ධන සහ ලීඞිඞි තෙල්	250	300	500
1203		22	කිල ඇඳුම්	5	5	5
1206		22	යාන්ත්‍රික හා විදුලි උපකරණ	-	75	50
1207		22	වෙනත්	-	-	100
<b>නඩත්තු වියදම්</b>				<b>325</b>	<b>450</b>	<b>550</b>
1301		22	වාහන	325	450	500
1302		22	යන්ත්‍ර සහ යන්ත්‍රෝපකරණ	-	-	50
<b>ගිවිසුම්ගත සේවා</b>				<b>808</b>	<b>630</b>	<b>830</b>
1402	i	22	විදුලි සංදේශ සේවා - කාර්යාලයේ	109	150	150
1403		22	තැපැල් ගාස්තු	19	30	30
1404	i	22	විදුලිය	455	300	450
1407		22	වෙනත් ගිවිසුම්ගත සේවා	225	150	200
<b>මාරු කිරීම්</b>				<b>632,033</b>	<b>705,435</b>	<b>709,951</b>
1503	i	22	පළාත් පාලන ආයතන වලට ප්‍රතිපූර්ණ හා මාරු කිරීම්	564,033	621,784	629,951
1503	ii	22	පළාත් පාලන ආයතන වලට මෙහෙයුම් ආධාර	66,000	83,651	80,000
1503	iii	22	පුස්තකාල ආධාර	2,000	-	-
<b>වෙනත් පුනරාවර්තන වියදම්</b>				<b>5</b>	<b>40</b>	<b>40</b>
1903		22	නිවාඩු දුම්රිය බලපත්‍ර	5	40	40
<b>මූලධන වියදම්</b>				<b>-</b>	<b>-</b>	<b>-</b>
<b>ව්‍යාපෘතියේ මුළු වියදම්</b>				<b>644,336</b>	<b>717,833</b>	<b>723,261</b>

ව්‍යාපෘති වියදම් මූල්‍යකරණය

මූල්‍යකරණය	2009 සත්‍ය වියදම් රු. ' 000	2010 ඇස්තමේන්තුව රු. ' 000	2011 ඇස්තමේන්තුව රු. ' 000
විසර්ජන ප්‍රදේශය			
22 පළාත් සභා අරමුදල - සාමූහික ප්‍රදානය සහ පැවරුණු ආදායම්	644,336	717,833	723,261
<b>මුළු මූල්‍යකරණය</b>	<b>644,336</b>	<b>717,833</b>	<b>723,261</b>

එන් ඩබ්ලිව් 211 - පළාත් පාලන දෙපාර්තමේන්තුව

ව්‍යාපෘති සේවා නිලධාරීන් විස්තරය

තනතුර	2009 සංඛ්‍යාව	2010 ඇස්කමෙහි	2011 ඇස්කමෙහි
<b>ස්ථීර</b>	<b>25</b>	<b>25</b>	<b>25</b>
චෝදනා මධ්‍යස්ථාන	-	-	-
තාක්ෂණ මධ්‍යස්ථාන	16	16	16
දේශීය මධ්‍යස්ථාන	9	9	9
ප්‍රාදේශීය මධ්‍යස්ථාන	-	-	-
<b>තාවකාලික/අන්තර්</b>	<b>-</b>	<b>-</b>	<b>-</b>
චෝදනා මධ්‍යස්ථාන	-	-	-
තාක්ෂණ මධ්‍යස්ථාන	-	-	-
දේශීය මධ්‍යස්ථාන	-	-	-
ප්‍රාදේශීය මධ්‍යස්ථාන	-	-	-
<b>එකතුව</b>	<b>25</b>	<b>25</b>	<b>25</b>



එන් ඩබ් පී 212 - පළාත් අධ්‍යාපන දෙපාර්තමේන්තුව

මෙහෙවර

ජාතික මෙන්ම පුද්ගල අපේක්ෂා සපුරාලමින්; ජීවිතයට වඩාත් සාර්ථකව මුහුණ දිය හැකි; ගතික, සිතිය හා හදිසි ශික්ෂණය වූ ජීවිත ප්‍රවීණතාවක්ගෙන් පරිපූර්ණ; දරු පිරිසක් වයසින් බිහි කර දීමට ඇපකැප වීම.

ප්‍රධාන කාර්යයන්

උසස් අධ්‍යාපනය සහ වෘත්තීය කුසලතාවයන් ලබා ගැනීම සඳහා මූලාරම්භයක් වර්ධනය කිරීම  
 ජනතා අධ්‍යාපන වැඩ සටහන් මගින් මුළු ජීවිත කාලය තුළම අධ්‍යාපනයක් ලබා ගැනීම වර්ධනය කිරීම සහ ආබාහිත ළමුන් සඳහා අධ්‍යාපනික පහසුකම් සැපයීම  
 හා ආධාර කිරීම

තරුණ පරපුර තුළ සෞඛ්‍යවාරය හා අධ්‍යාපනික දියුණුවක් ඇති කිරීම සහ මවුන් තුල යහපත් පුරවැසි හැඟීමක් ඇති කිරීමෙන්, ජාතික සංවර්ධනය වෙනුවෙන්  
 ඇප කැප වී කටයුතු කිරීමේ හැඟීමක් මවුන්ගේ ශික්ෂණ ජනිත කරවීම

රජයේ අධ්‍යාපන ප්‍රතිපත්තියට අනුකූලව වයඹ පළාතේ අවශ්‍යතාවයන්ට ගැලපෙන පරිදි අධ්‍යාපන වැඩ සටහන් සකස් කිරීම

එවැනි වැඩ සටහන් පාසැල් තුළ ක්‍රියාත්මක කිරීමට නීති සම්පත් ප්‍රතිපාදනය කිරීම

අධ්‍යාපන වැඩ සටහන් ක්‍රියාත්මක කිරීම, ඒවා පවත්වාගෙන යාම, අධීක්ෂණය කිරීම සහ අවශ්‍යතා අනුව ඒවායේ නිරන්තර වර්ධනය

අත්තිකාරම් ගිණුම්

	2009 සත්‍ය වියදම් රු. '000	2010 ඇස්තමේන්තුව රු. '000	2011 ඇස්තමේන්තුව රු. '000
පළාත් රාජ්‍ය නිලධාරීන්ට අත්තිකාරම්			
උපරිම වියදම් සීමාව	270,283	300,000	300,000
අවම ලැබීම් සීමාව	245,405	200,000	200,000
උපරිම හර ජේෂ සීමාව	254,514	450,000	460,000

වැඩ සටහන් සහ ව්‍යාපෘති අනුව වියදම් සාරාංශය

වැඩ සටහන් / ව්‍යාපෘති නාමය	2009 සත්‍ය වියදම් රු. '000	2010 ඇස්තමේන්තුව රු. '000	2011 ඇස්තමේන්තුව රු. '000	2012 ප්‍රචෝදනා රු. '000	2013 ප්‍රචෝදනා රු. '000
<b>සුකුරුවර්තන වියදම්</b>	<b>8,084,952</b>	<b>8,372,438</b>	<b>8,558,498</b>	<b>9,082,409</b>	<b>9,623,610</b>
03 පළාත් පරිපාලනය	196,505	205,312	224,104	237,837	252,084
01 සාමාන්‍ය පරිපාලනය - අමාත්‍යවරයා සහ පෙදේ කාර්ය මණ්ඩලය	196,505	205,312	224,104	237,837	252,084
80 ප්‍රාථමික අධ්‍යාපනය	2,675,676	2,773,652	2,787,080	2,957,982	3,134,481
03 ප්‍රාථමික අධ්‍යාපනය	2,675,676	2,773,652	2,787,080	2,957,982	3,134,481
81 ද්විතියක අධ්‍යාපනය	5,104,874	5,262,890	5,415,814	5,747,493	6,090,055
03 ද්විතියක අධ්‍යාපනය	5,104,874	5,262,890	5,415,814	5,747,493	6,090,055
87 අධ්‍යාපනයට පිවිසීම හා සහභාගිවීම වැඩිකිරීම	9,756	10,800	12,189	12,800	13,441
05 අධ්‍යාපන සංවර්ධනය	1,934	2,500	2,948	3,096	3,252
06 නොවිඳිමක් අධ්‍යාපනය	7,822	8,300	9,241	9,704	10,189
88 අධ්‍යාපනික සැලසුම්, පාලන හා සේවා බෙදාහැරීම්	98,141	119,784	119,311	126,297	133,549
07 අධ්‍යාපන සැලසුම් හා පර්යේෂණ	12,576	15,684	17,345	18,354	19,404
08 පාලන හා සේවා බෙදාහැරීම්	85,565	104,100	101,966	107,943	114,145
<b>මුළු වියදම්</b>	<b>7,662</b>	<b>10,000</b>	<b>10,000</b>	<b>11,000</b>	<b>12,100</b>
03 පළාත් පරිපාලනය	7,662	10,000	10,000	11,000	12,100
01 සාමාන්‍ය පරිපාලනය - අමාත්‍යවරයා සහ පෙදේ කාර්ය මණ්ඩලය	7,662	10,000	10,000	11,000	12,100
80 ප්‍රාථමික අධ්‍යාපනය	-	-	-	-	-
03 ප්‍රාථමික අධ්‍යාපනය	-	-	-	-	-
81 ද්විතියක අධ්‍යාපනය	-	-	-	-	-
03 ද්විතියක අධ්‍යාපනය	-	-	-	-	-
87 අධ්‍යාපනයට පිවිසීම හා සහභාගිවීම වැඩිකිරීම	-	-	-	-	-
05 අධ්‍යාපන සංවර්ධනය	-	-	-	-	-
06 නොවිඳිමක් අධ්‍යාපනය	-	-	-	-	-
88 අධ්‍යාපනික සැලසුම්, පාලන හා සේවා බෙදාහැරීම්	-	-	-	-	-
07 අධ්‍යාපන සැලසුම් හා පර්යේෂණ	-	-	-	-	-
08 පාලන හා සේවා බෙදාහැරීම්	-	-	-	-	-
<b>මුළු වියදම්</b>	<b>8,092,614</b>	<b>8,382,438</b>	<b>8,568,498</b>	<b>9,093,409</b>	<b>9,635,710</b>
03 පළාත් පරිපාලනය	204,167	215,312	234,104	248,837	264,184
01 සාමාන්‍ය පරිපාලනය - අමාත්‍යවරයා සහ පෙදේ කාර්ය මණ්ඩලය	204,167	215,312	234,104	248,837	264,184
80 ප්‍රාථමික අධ්‍යාපනය	2,675,676	2,773,652	2,787,080	2,957,982	3,134,481
03 ප්‍රාථමික අධ්‍යාපනය	2,675,676	2,773,652	2,787,080	2,957,982	3,134,481
81 ද්විතියක අධ්‍යාපනය	5,104,874	5,262,890	5,415,814	5,747,493	6,090,055
03 ද්විතියක අධ්‍යාපනය	5,104,874	5,262,890	5,415,814	5,747,493	6,090,055
87 අධ්‍යාපනයට පිවිසීම හා සහභාගිවීම වැඩිකිරීම	9,756	10,800	12,189	12,800	13,441
05 අධ්‍යාපන සංවර්ධනය	1,934	2,500	2,948	3,096	3,252
06 නොවිඳිමක් අධ්‍යාපනය	7,822	8,300	9,241	9,704	10,189
88 අධ්‍යාපනික සැලසුම්, පාලන හා සේවා බෙදාහැරීම්	98,141	119,784	119,311	126,297	133,549
07 අධ්‍යාපන සැලසුම් හා පර්යේෂණ	12,576	15,684	17,345	18,354	19,404
08 පාලන හා සේවා බෙදාහැරීම්	85,565	104,100	101,966	107,943	114,145

එන් ඩබ් පී 212 - පළාත් අධ්‍යාපන දෙපාර්තමේන්තුව

කාණ්ඩය අනුව වියදම් සාරාංශය

කාණ්ඩය	2009	2010	2011
	සත්‍ය වියදම් රු. '000	ඇස්තමේන්තුව රු. '000	ඇස්තමේන්තුව රු. '000
<b>පුනරාවර්තන වියදම්</b>	<b>8,084,952</b>	<b>8,372,438</b>	<b>8,558,498</b>
පුද්ගල පවිතනී	7,809,749	8,017,922	8,191,628
ගමන් වියදම්	16,350	20,209	22,370
පැයවීම	11,990	16,493	17,700
තබාගත වියදම්	195,062	257,899	256,774
ගිවිසුම්ගත සේවා	26,414	34,579	39,476
මාරු කිරීම්	18,692	20,000	22,000
වෙනත් පුනරාවර්තන වියදම්	6,695	5,336	8,550
<b>මූලධන වියදම්</b>	<b>7,662</b>	<b>10,000</b>	<b>10,000</b>
මූලධන වත්කම්වල පුනරුත්ථාපනය හා වැඩිදියුණු කිරීම	3,767	5,000	5,000
මූලධන වත්කම් අත්පත් කරගැනීම	3,895	5,000	5,000
<b>මුළු වියදම්</b>	<b>8,092,614</b>	<b>8,382,438</b>	<b>8,568,498</b>

මූල්‍යකරණය	2009	2010	2011
	සත්‍ය වියදම් රු. '000	ඇස්තමේන්තුව රු. '000	ඇස්තමේන්තුව රු. '000
<b>විසර්ජන ප්‍රඥප්තිය</b>			
22 පළාත් සභා අරමුදල - සාමූහික ප්‍රදානය සහ පැවරුණු ආදායම්	8,084,952	8,372,438	8,558,498
23 පළාත් සභා අරමුදල - උපමාන පාදක ප්‍රදානය සහ අනුරූපිත ප්‍රදානය	7,662	10,000	10,000
<b>මුළු මූල්‍යකරණය</b>	<b>8,092,614</b>	<b>8,382,438</b>	<b>8,568,498</b>

ගීර්ඪ සේවා නියුක්ති විස්තරය

නනතුර	2009	2010	2011
	සත්‍ය	ඇස්තමේන්තුව	ඇස්තමේන්තුව
<b>ස්ථීර</b>	<b>26,882</b>	<b>26,943</b>	<b>27,286</b>
ජ්‍යෙෂ්ඨ මට්ටම	1,272	1,272	1,272
තාක්ෂීය මට්ටම	10	10	10
ද්විතීයික මට්ටම	24,248	24,309	24,652
ප්‍රාථමික මට්ටම	1,352	1,352	1,352
<b>තාවකාලික/අනිශ්චිත</b>	<b>-</b>	<b>-</b>	<b>-</b>
ජ්‍යෙෂ්ඨ මට්ටම	-	-	-
තාක්ෂීය මට්ටම	-	-	-
ද්විතීයික මට්ටම	-	-	-
ප්‍රාථමික මට්ටම	-	-	-
<b>එකතුව</b>	<b>26,882</b>	<b>26,943</b>	<b>27,286</b>

ඇස්තමේන්තු 2011  
එන් ඩී පී 212 - පළාත් අධ්‍යාපන දෙපාර්තමේන්තුව

වැඩ සටහන - 03 පළාත් පරිපාලනය  
ව්‍යාපෘතිය - 02 සාමාන්‍ය පරිපාලනය

**ව්‍යාපෘති විස්තරය**

**ව්‍යාපෘති අරමුණු**

දෙපාර්තමේන්තුවේ පරිපාලනය සහ අනෙකුත් ව්‍යාපෘතිවල පරිපාලනය, සම්බන්ධීකරණය, අධීක්ෂණය සහ ක්‍රියාත්මක කිරීම, පළාතේ මූල්‍ය, ගිණුම් හා අභ්‍යන්තර විගණනය, ගබඩා සැලසීම් සහ සේවා කටයුතු.

**කාර්ය ලැබීයේද**

1. සාමාන්‍ය පරිපාලන කටයුතු
2. මානව සම්පත් සැලසුම් කිරීම සහ කළමනාකරණය
3. වාර්ෂික ඇස්තමේන්තු, මාසික සාරාංශ, වාර්ෂික සිංදුම් හා වෙනත් මූල්‍ය වාර්තා සකස් කිරීම
4. ප්‍රාග්ධන හා පාරිභෝජ්‍ය භාණ්ඩ සැලසීම් සහ සේවා කටයුතු

	සහ 2009	ඇස්තමේන්තුව 2010	ඇස්තමේන්තුව 2011	පුරෝකථනය 2012	පුරෝකථනය 2013
<b>1 කාර්ය මණ්ඩල යෙදවුම්</b>	585	595	612	615	615
<b>2 නිමැවුම් දර්ශක</b>					
අවස්ථාවේදී කළ ගොඩනැගිලි සංඛ්‍යාව	10	10	10	10	10
ඉදිරිපත් කරණ ලද මූල්‍ය වාර්තා ගණන	74	74	75	75	75
පිළිතුරු සැපයූ විගණන විමසුම් සංඛ්‍යාව	95	75	76	75	60
පවත්වාගෙන යන ලද පෞද්ගලික ලිපි ගොනු සංඛ්‍යාව	26,532	28,661	28,309	28,500	28,500

**ව්‍යාපෘති පිරිවැය**

පිරිවැය	2009 සහ වියදම් රු. '000	2010 ඇස්තමේන්තුව රු. '000	2011 ඇස්තමේන්තුව රු. '000	2012 පුරෝකථනය රු. '000	2013 පුරෝකථනය රු. '000
වෙනත් පුනරාවර්තන වැය	196,505	205,312	224,104	237,837	252,084
පුද්ගල පඩිතඩි	166,681	169,312	183,779	195,496	207,625
වෙනත් පුනරාවර්තන	29,824	36,000	40,325	42,341	44,459
මූලධන වැය	7,662	10,000	10,000	11,000	12,100
<b>ව්‍යාපෘති පිරිවැය</b>	<b>204,167</b>	<b>215,312</b>	<b>234,104</b>	<b>248,837</b>	<b>264,184</b>

එක් ඛනි පී 212 - පළාත් අධ්‍යාපන දෙපාර්තමේන්තුව

වැඩ සටහන - 03 පළාත් පරිපාලනය  
ව්‍යාපෘතිය - 02 සාමාන්‍ය පරිපාලනය

වැය වීම සහ මූල්‍යකරණය අනුව ව්‍යාපෘති විස්තර

වැය වීම	අයිතමය	මූල්‍යකරණය	කාණ්ඩය / වැය වීම / අයිතම විස්තරය	2009 සහය වියදම් රු. ' 000	2010 ඇස්තමේන්තුව රු. ' 000	2011 ඇස්තමේන්තුව රු. ' 000
			<b>පුනරාවර්තන වියදම්</b>	<b>196,505</b>	<b>205,312</b>	<b>224,104</b>
			<b>සුද්ගල පඩිනම්</b>	<b>166,681</b>	<b>169,312</b>	<b>183,779</b>
1001		22	වැටුප් සහ වෙනත්	128,166	131,250	137,603
1002	i	22	අතිකාල	5,138	4,780	5,000
1002	ii	22	නිවාඩු දින වැටුප්	-	720	1,500
1003	i	22	ඒක වියදම් දීමනා	32,575	32,130	38,556
1003	ii	22	වෙනත් දීමනා	802	432	1,120
			<b>ගම්ප් වියදම්</b>	<b>4,013</b>	<b>5,000</b>	<b>5,500</b>
1101		22	දේශීය	4,013	5,000	5,500
			<b>සැපයීම්</b>	<b>10,357</b>	<b>11,785</b>	<b>12,775</b>
1201		22	ලිපි ද්‍රව්‍ය සහ කාර්යාලයේ අවශ්‍යතා	5,884	5,500	6,000
1202		22	ඉන්ධන සහ ලිපිපි කෙල්	4,126	5,760	6,200
1203		22	නිල ඇඳුම්	206	325	350
1207		22	වෙනත්	141	200	225
			<b>කඩක්කු වියදම්</b>	<b>6,361</b>	<b>7,300</b>	<b>8,750</b>
1301		22	වාහන	3,962	4,500	5,000
1302		22	යන්ත්‍ර සහ යන්ත්‍රෝපකරණ	760	1,500	1,750
1303		22	ගොඩනැගිලි	1,639	1,300	2,000
			<b>හිච්චුම්භය සේවා</b>	<b>8,089</b>	<b>10,435</b>	<b>11,550</b>
1401		22	ප්‍රවාහන	-	35	50
1402	i	22	විදුලි සංදේශ සේවා - කාර්යාලය	2,100	3,200	3,400
1402	ii	22	විදුලි සංදේශ සේවා - නිවාස	237	600	600
1403		22	තැපැල් ගාස්තු	1,857	2,500	2,700
1404	i	22	විදුලිය	3,131	2,880	3,300
1404	ii	22	ජලය	-	320	450
1405	i	22	බදු කුලී හා කුලී ගාස්තු - ගොඩනැගිලි	68	100	100
1406		22	පළාත් පාලන ආයතන වලට ගෙවනු ලබන වරපතම් සහ බදු	367	500	550
1407		22	වෙනත් හිච්චුම්භය සේවා	329	300	400
			<b>වෙනත් පුනරාවර්තන වියදම්</b>	<b>1,004</b>	<b>1,480</b>	<b>1,750</b>
1902		22	පාඩු සහ කපා හැරීම්	-	480	500
1903		22	නිවාඩු දීමනා බලපත්‍ර	1,004	1,000	1,250
			<b>මූල්‍යකරණ වියදම්</b>	<b>7,662</b>	<b>10,000</b>	<b>10,000</b>
			<b>මූල්‍යකරණ වියදම්වල පුනරුත්ථාපනය හා වැඩිදියුණු කිරීම</b>	<b>3,767</b>	<b>5,000</b>	<b>5,000</b>
2001		23	ගොඩනැගිලි	1,964	3,000	3,000
2003		23	වාහන	1,803	2,000	2,000
			<b>මූල්‍යකරණ වියදම් අත්පත් කර ගැනීම</b>	<b>3,895</b>	<b>5,000</b>	<b>5,000</b>
2102		23	ගෘහ භාණ්ඩ, කාර්යාලයේ උපකරණ සහ පුස්තකාල පොත්	3,895	5,000	5,000
			<b>ව්‍යාපෘතියේ මුළු වියදම්</b>	<b>204,167</b>	<b>215,312</b>	<b>234,104</b>

ව්‍යාපෘති වියදම් මූල්‍යකරණය

මූල්‍යකරණය	2009 සහය වියදම් රු. ' 000	2010 ඇස්තමේන්තුව රු. ' 000	2011 ඇස්තමේන්තුව රු. ' 000
විසර්ජන ප්‍රභවය			
22 පළාත් සහ අරමුදල - සාමූහික ප්‍රදානය සහ පැවරුණු ආදායම්	196,505	205,312	224,104
23 පළාත් සහ අරමුදල - උපමාන පාදක ප්‍රදානය සහ අනුරූපීය ප්‍රදානය	7,662	10,000	10,000
<b>මුළු මූල්‍යකරණය</b>	<b>204,167</b>	<b>215,312</b>	<b>234,104</b>

එන් ඩබ් පී 212 - පළාත් අධ්‍යාපන දෙපාර්තමේන්තුව

වැඩ සටහන - 03 පළාත් පරිපාලනය  
ව්‍යාපෘතිය - 02 සාමාන්‍ය පරිපාලනය

ව්‍යාපෘති සේවා නියුක්ති විස්තරය

තනතුර	2009 සංඛ්‍යා	2010 ඇස්තමේන්තුව	2011 ඇස්තමේන්තුව
ස්ථීර	612	612	612
ජ්‍යෙෂ්ඨ මට්ටම	42	42	42
තෘතීය මට්ටම	10	10	10
ද්විතීය මට්ටම	397	397	397
ප්‍රාථමික මට්ටම	163	163	163
තාවකාලික/අන්‍යමි	-	-	-
ජ්‍යෙෂ්ඨ මට්ටම	-	-	-
තෘතීය මට්ටම	-	-	-
ද්විතීය මට්ටම	-	-	-
ප්‍රාථමික මට්ටම	-	-	-
එකතුව	612	612	612

වැඩ සටහන - 80 ප්‍රාථමික අධ්‍යාපනය  
ව්‍යාපෘතිය - 03 ප්‍රාථමික අධ්‍යාපනය

ව්‍යාපෘති විස්තරය

ව්‍යාපෘති අරමුණු

පළාතේ ප්‍රාථමික අධ්‍යාපනය සංවර්ධනය කිරීම, ප්‍රාථමික අධ්‍යාපන අධ්‍යයන හා අනධ්‍යයන කාර්ය මණ්ඩල පත්කිරීම හා සංවර්ධනය කිරීමේ කටයුතු, ප්‍රාථමික පාසැල් සඳහා අවශ්‍ය ඉගෙනුම් උපකරණ, ගුණාත්මක යෙදවුම් හා වෙනත් සේවා සැපයීම.

කාර්ය ලැයිස්තුව

1. ජාතික අධ්‍යාපන ප්‍රතිපත්තින්ට අනුකූලව පළාතේ ප්‍රාථමික අධ්‍යාපන වැඩ සටහන් සකස් කිරීම, ක්‍රියාත්මක කිරීම සහ සම්පත් ප්‍රතිපාදනය කිරීම
2. පාසැල්වල ප්‍රාථමික පන්ති සඳහා ගුණාත්මක යෙදවුම් හා වෙනත් සේවා සැපයීම
3. පාසැල්වල ප්‍රාථමික පන්ති අධීක්ෂණය

	සංඛ්‍යා 2009	ඇස්තමේන්තුව 2010	ඇස්තමේන්තුව 2011	පුරෝකථනය 2012	පුරෝකථනය 2013
1 කාර්ය මණ්ඩල යෙදවුම්	9,129	9,129	9,129	9,500	9,500
2 ක්ෂීර වූ දර්ශක					
ප්‍රාථමික පාසැල් සංඛ්‍යාව	288	288	288	288	288
පාසැලකට හිමිකී යාමේ අනුපාතය	2.9	2.5	2.0	1.5	1.2
3. ප්‍රතිඵල දර්ශක					
ප්‍රාථමික වක්‍රය සම්පූර්ණ කරන සංඛ්‍යාව	97.1	97.5	98.0	98.5	98.7
4. කාර්යක්ෂමතා දර්ශක					
ප්‍රාථමික ශිෂ්‍ය ගුරු අනුපාතය	21	20	20	20	20

එන් ඩබ් පී 212 - පළාත් අධ්‍යාපන දෙපාර්තමේන්තුව

වැඩ සටහන - 80 ප්‍රාථමික අධ්‍යාපනය  
ව්‍යාපෘතිය - 03 ප්‍රාථමික අධ්‍යාපනය

ව්‍යාපෘති පිරිවැය

පිරිවැය	2009 සහය වියදම් රු. '000	2010 ඇස්තමේන්තුව රු. '000	2011 ඇස්තමේන්තුව රු. '000	2012 පුරෝකථනය රු. '000	2013 පුරෝකථනය රු. '000
වෙනත් පුනරාවර්තන වැය	2,675,676	2,773,652	2,787,080	2,957,982	3,134,481
පුද්ගල පඩිනඩි	2,604,222	2,676,636	2,690,215	2,856,275	3,027,690
වෙනත් පුනරාවර්තන	71,454	97,016	96,865	101,707	106,791
මූලධන වැය	-	-	-	-	-
ව්‍යාපෘති පිරිවැය	2,675,676	2,773,652	2,787,080	2,957,982	3,134,481

වැය විෂය හා මූල්‍යකරණය අනුව ව්‍යාපෘති වියදම්

වැය විෂය	අයිතමය	මූල්‍යකරණය	කාණ්ඩය / වැය විෂය / අයිතම විස්තරය	2009 සහය වියදම් රු. '000	2010 ඇස්තමේන්තුව රු. '000	2011 ඇස්තමේන්තුව රු. '000
			පුනරාවර්තන වියදම්	2,675,676	2,773,652	2,787,080
			පුද්ගල පඩිනඩි	2,604,222	2,676,636	2,690,215
1001		22	වැටුප් හා වෙනත්	2,051,607	2,129,148	2,087,409
1002	i	22	අතිකාල	638	735	750
1002	ii	22	නිවාඩු දින වැටුප්	-	15	250
1003	i	22	ජීවන වියදම් දීමනා	496,767	496,314	551,250
1003	ii	22	වෙනත් දීමනා	55,210	50,424	50,556
			සමත් වියදම්	820	2,500	2,500
1101		22	දේශීය	820	2,500	2,500
			සැලසීම්	185	100	250
1201		22	ශ්‍රී ලංකා සහ කාර්යාලය අවශ්‍යතා	185	100	250
			කඩක්කු වියදම්	67,777	93,110	90,465
1303		22	තොඩනැගිලි	182	50	200
1308		22	ගුණාත්මක යෙදවුම් - අධ්‍යාපන - ඉගෙනුම් උපකරණ හා පාරිභෝග්‍ය භාණ්ඩ	52,173	68,326	61,882
1309	i	22	ගුණාත්මක යෙදවුම් - අධ්‍යාපන - ගුරුවරුන් හා කළමනාකරණය පදනම් වූ	7,195	10,261	11,775
1309	ii	22	ගුණාත්මක යෙදවුම් - අධ්‍යාපන - සියුම් පදනම් වූ	8,227	11,684	13,408
1309	iii	22	ගුණාත්මක යෙදවුම් - අධ්‍යාපන - පාසැල පදනම් වූ	-	2,789	3,200
			විද්‍යාමාන සේවා	1,156	650	1,850
1402	i	22	විදුලි සංදේශ සේවා - කාර්යාලය	77	50	80
1402	ii	22	විදුලි සංදේශ සේවා - නිවාස	-	-	20
1403		22	කැපැල් ගාස්තු	178	100	250
1404	i	22	විදුලිය	901	500	1,500
			වෙනත් පුනරාවර්තන වියදම්	1,516	656	1,800
1903		22	නිවාඩු දුම්රිය බලපත්‍ර	1,516	656	1,800
			මූලධන වියදම්	-	-	-
			ව්‍යාපෘතියේ මුළු වියදම	2,675,676	2,773,652	2,787,080

ව්‍යාපෘති වියදම් මූල්‍යකරණය

මූල්‍යකරණය	2009 සහය වියදම් රු. '000	2010 ඇස්තමේන්තුව රු. '000	2011 ඇස්තමේන්තුව රු. '000
විසර්ජන ප්‍රදානය			
22 පළාත් සභා අරමුදල - සාමූහික ප්‍රදානය සහ පැවරුණු ආදායම්	2,675,676	2,773,652	2,787,080
මුළු මූල්‍යකරණය	2,675,676	2,773,652	2,787,080

එන් ඩබ් පී 212 - පළාත් අධ්‍යාපන දෙපාර්තමේන්තුව

වැඩ සටහන - 80 ප්‍රාථමික අධ්‍යාපනය

ව්‍යාපෘතිය - 03 ප්‍රාථමික අධ්‍යාපනය

ව්‍යාපෘති සේවා නියුක්ති විස්තරය

තනතුර	2009 සංඛ්‍යා	2010 ඇස්තමේන්තු	2011 ඇස්තමේන්තු
සේවක	9,129	9,129	9,129
ජ්‍යෙෂ්ඨ මට්ටම	220	220	220
තෘතීය මට්ටම	-	-	-
ද්විතීය මට්ටම	8,643	8,643	8,643
ප්‍රාථමික මට්ටම	266	266	266
තාවකාලික/අතීත	-	-	-
ජ්‍යෙෂ්ඨ මට්ටම	-	-	-
තෘතීය මට්ටම	-	-	-
ද්විතීය මට්ටම	-	-	-
ප්‍රාථමික මට්ටම	-	-	-
එකතුව	9,129	9,129	9,129

වැඩ සටහන - 81 ද්විතීයක අධ්‍යාපනය

ව්‍යාපෘතිය - 03 ද්විතීයක අධ්‍යාපනය

ව්‍යාපෘති විස්තරය

ව්‍යාපෘති අරමුණු

පළාතේ ද්විතීයක අධ්‍යාපනය සංවර්ධනය කිරීම, ද්විතීයක අධ්‍යාපන අංශයේ අධ්‍යාපන හා අනුබලයන් සැපයීම සහ සංවර්ධනය කිරීමේ කටයුතු, ද්විතීයක පාසැල් සඳහා අවශ්‍ය ඉගෙනුම් උපකරණ, ගුණාත්මක යෙදවුම් හා වෙනත් සේවා සැපයීම.

කාර්ය ලැයිස්තුව

1. ජාතික අධ්‍යාපන ප්‍රතිපත්තිවලට අනුකූලව පළාතේ ද්විතීයක අධ්‍යාපන වැඩ සටහන් සකස් කිරීම, ක්‍රියාත්මක කිරීම හා සම්පත් ප්‍රතිපාදනය කිරීම
2. පාසැල්වල ද්විතීයක පන්ති සඳහා ඉගෙනුම් උපකරණ, ගුණාත්මක යෙදවුම් හා වෙනත් සේවා සැපයීම
3. පාසැල්වල ද්විතීයක පන්ති ඉඩක්ෂණය

	සංඛ්‍යා 2009	ඇස්තමේන්තු 2010	ඇස්තමේන්තු 2011	පුරෝකථනය 2012	පුරෝකථනය 2013
1 කාර්ය මණ්ඩල යෙදවුම්	16,874	16,935	17,278	17,522	17,522
2 නිමැවුම් දර්ශක					
ද්විතීය පාසැල් සංඛ්‍යාව	961	961	961	961	961
පාසැල්වල ගිලිහී යාමේ අනුපාතය	3.2	3.0	3.0	2.0	2.0
3. ප්‍රතිඵල දර්ශක					
අ.පො. ස. (සා.පෙළ) විභාගයෙන් උසස් පෙළ සුදුසුකම් ලත් ප්‍රතිශතය	52.7	55.0	57.5	60.0	62.5
විද්‍යා/ කලා/ වාණිජ විෂයධාරී වලින් විශ්ව විද්‍යාල ප්‍රවේශය සඳහා සුදුසුකම් ලත් ප්‍රතිශතය	47.8	49.0	50.0	51.0	52.0
4. කාර්යක්ෂමතා දර්ශක					
ද්විතීය ශිෂ්‍ය ගුරු අනුපාතය	24	24	23	22	22

ව්‍යාපෘති පිරිවැය

පිරිවැය	2009 සංඛ්‍යා වියදම රු. '000	2010 ඇස්තමේන්තු රු. '000	2011 ඇස්තමේන්තු රු. '000	2012 පුරෝකථනය රු. '000	2013 පුරෝකථනය රු. '000
වෙනත් පුනරාවර්තන වැය	5,104,874	5,262,890	5,415,814	5,747,493	6,090,055
සුද්ධ ලාභීකරණ	4,948,654	5,068,390	5,215,923	5,537,607	5,869,678
වෙනත් පුනරාවර්තන	156,220	194,500	199,891	209,886	220,377
මූලධන වැය	-	-	-	-	-
ව්‍යාපෘති පිරිවැය	5,104,874	5,262,890	5,415,814	5,747,493	6,090,055

එන් ඩබ්ලිව් 212 - පළාත් අධ්‍යාපන දෙපාර්තමේන්තුව

වැඩ සටහන - 81 ද්විතීයික අධ්‍යාපනය

ව්‍යාපෘතිය - 03 ද්විතීයික අධ්‍යාපනය

වැය විෂය හා මූල්‍යකරණය අනුව ව්‍යාපෘති විස්තර

වැය විෂය	අඩුකම	මූල්‍යකරණය	කාණ්ඩය / වැය විෂය / අයිතම විස්තරය	2009 සහ වියදම් රු. '000	2010 ඇස්තමේන්තුව රු. '000	2011 ඇස්තමේන්තුව රු. '000
<b>පුනරාවර්තන විස්තර</b>				<b>5,104,874</b>	<b>5,262,890</b>	<b>5,415,814</b>
1001		22	පුද්ගල පඩිපාඩු	4,948,654	5,068,390	5,215,923
1002	i	22	වැටුප් හා වේතන	3,977,742	4,063,357	4,083,315
1002	ii	22	අතිකාල	547	590	650
1003	i	22	නිවාඩු දින වැටුප්	-	10	350
1003	ii	22	ඒවන විශදම් දීමනා	909,544	937,622	1,064,659
			වෙනත් දීමනා	60,821	66,811	66,949
1101		22	ගමන් වියදම්	4,879	5,000	6,000
			දේශීය	4,879	5,000	6,000
1203		22	සැපයීම්	60	500	500
			නිල ඇඳුම්	60	500	500
<b>නඩත්තු වියදම්</b>				<b>119,292</b>	<b>155,296</b>	<b>155,041</b>
1301		22	වාහන	519	1,500	1,700
1302		22	යන්ත්‍ර සහ යන්ත්‍රෝපකරණ	132	500	500
1303		22	ගොඩනැගිලි	534	1,000	1,000
1308		22	ගුණාත්මක යෙදවුම් - අධ්‍යාපන - ඉගෙනුම් උපකරණ හා පාරිභෝග්‍ය භාණ්ඩ	91,922	100,867	92,822
1309	i	22	ගුණාත්මක යෙදවුම් - අධ්‍යාපන - ගුරුවරුන් හා කළමනාකරණය පදනම් වූ	12,485	25,317	29,053
1309	ii	22	ගුණාත්මක යෙදවුම් - අධ්‍යාපන - සීඝ්‍රත් පදනම් වූ	13,695	17,778	20,402
1309	iii	22	ගුණාත්මක යෙදවුම් - අධ්‍යාපන - පාසැල පදනම් වූ	5	8,334	9,564
<b>ගිවිසුම්ගත සේවා</b>				<b>9,122</b>	<b>10,504</b>	<b>11,350</b>
1401		22	ප්‍රවාහන	-	100	100
1402	i	22	විදුලි සංදේශ සේවා - කාර්යාලය	184	700	700
1403		22	තැපැල් ගාස්තු	446	750	750
1404	i	22	විදුලිය	7,723	8,200	8,700
1405	i	22	බදු කුලී හා කුලී ගාස්තු - ගොඩනැගිලි	80	75	-
1406		22	පළාත් පාලන ආයතන වලට ගෙවනු ලබන වරිපනම් සහ බදු	4	100	100
1407		22	වෙනත් ගිවිසුම්ගත සේවා	685	579	1,000
1501		22	මාරු කිරීම්	18,692	20,000	22,000
			සීමාසහිත ආධාර	18,692	20,000	22,000
1903		22	වෙනත් පුනරාවර්තන වියදම්	4,175	3,200	5,000
			නිවාඩු දුම් රිය බලපත්‍ර	4,175	3,200	5,000
<b>මූලධන වියදම්</b>						
<b>ව්‍යාපෘතියේ මුළු වියදම්</b>				<b>5,104,874</b>	<b>5,262,890</b>	<b>5,415,814</b>

ව්‍යාපෘති වියදම් මූල්‍යකරණය

මූල්‍යකරණය	2009 සහ වියදම් රු. '000	2010 ඇස්තමේන්තුව රු. '000	2011 ඇස්තමේන්තුව රු. '000
විසර්ජන ප්‍රදේශනිය			
22 පළාත් සභා අරමුදල - සාමූහික පුද්ගල සහ පැවරුණු ආදායම්	5,104,874	5,262,890	5,415,814
<b>මුළු මූල්‍යකරණය</b>	<b>5,104,874</b>	<b>5,262,890</b>	<b>5,415,814</b>

ව්‍යාපෘති සේවා නියුක්ති විස්තරය

තනතුර	2009 සහ	2010 ඇස්තමේන්තුව	2011 ඇස්තමේන්තුව
<b>ස්ථිර</b>	<b>16,874</b>	<b>16,935</b>	<b>17,278</b>
ජ්‍යෙෂ්ඨ මට්ටම	851	851	851
තාක්ෂණ මට්ටම	-	-	-
ද්විතීයික මට්ටම	15,130	15,191	15,534
ප්‍රාථමික මට්ටම	893	893	893
<b>තාවකාලික/අනියම්</b>	<b>-</b>	<b>-</b>	<b>-</b>
ජ්‍යෙෂ්ඨ මට්ටම	-	-	-
තාක්ෂණ මට්ටම	-	-	-
ද්විතීයික මට්ටම	-	-	-
ප්‍රාථමික මට්ටම	-	-	-
<b>එකතුව</b>	<b>16,874</b>	<b>16,935</b>	<b>17,278</b>



එන් ඩබ් පී 212 - පළාත් අධ්‍යාපන දෙපාර්තමේන්තුව

වැඩ සටහන - 87 අධ්‍යාපනයට පීවීසීම් හා සහභාගිවීම වැඩ කිරීම

ව්‍යාපෘතිය - 05 විශේෂ අධ්‍යාපනය

ව්‍යාපෘති විස්තරය

ව්‍යාපෘති අරමුණු

විශේෂ අධ්‍යාපන අවශ්‍යතා ඇති සිසුන් සඳහා අධ්‍යාපන පහසුකම් සැලසීම, ගුරුවරුන් පත් කිරීම, පුහුණු කිරීම හා සංවර්ධනය කිරීම සහ විශේෂ ඉගැන්වීම් උපකරණ සැපයීම හා ඉවත් දාහය ආධාරක සැපයීම

කාර්ය ලැයිස්තුව

1. විශේෂ අධ්‍යාපන අවශ්‍යතා ඇති සිසුන් සඳහා පාසැල් තුළ විශේෂ අධ්‍යාපන අන්තර්කරණ වැඩ සටහන් ක්‍රියාත්මක කිරීම
2. විශේෂ අධ්‍යාපන සම්පත් මධ්‍යස්ථාන 05 වැඩි දියුණු කිරීම
3. විශේෂ අධ්‍යාපන උපකරණ සැපයීම
4. විශේෂ අධ්‍යාපන ගුරුවරුන් සඳහා පුහුණු වැඩ මුළු පැවැත්වීම

	සහය 2009	ඇස්තමේන්තුව 2010	ඇස්තමේන්තුව 2011	පුරෝකථනය 2012	පුරෝකථනය 2013
<b>1 කාර්ය මණ්ඩල යෙදවුම්</b>	-	-	-	-	-
<b>2 නිමැවුම් දර්ශක</b>					
විශේෂ අධ්‍යාපනය සඳහා පුහුණු කරණ ලද ගුරු සංඛ්‍යාව	750	820	900	1,100	1,200
විශේෂ අධ්‍යාපනය ලබන සිසුන් සංඛ්‍යාව	2,615	2,675	2,845	3,040	3,325
විශේෂ අධ්‍යාපන ආධාර/උපකරණ සැපයූ සිසුන් සංඛ්‍යාව	250	300	350	400	450
<b>3. ප්‍රතිඵල දර්ශක</b>					
අන්තර්කරණය කරණ ලද ශිෂ්‍ය සංඛ්‍යාව	75	120	155	160	175
<b>4. කාර්යක්ෂමතා දර්ශක</b>					
විශේෂ අධ්‍යාපන ශිෂ්‍ය /ගුරු අනුපාතය	19	18	14	12	10

ව්‍යාපෘති පිරිවැය

පිරිවැය	2009 සහය වියදම රු. '000	2010 ඇස්තමේන්තුව රු. '000	2011 ඇස්තමේන්තුව රු. '000	2012 පුරෝකථනය රු. '000	2013 පුරෝකථනය රු. '000
වෙනත් පුනරාවර්තන වැය	1,934	2,500	2,948	3,096	3,252
පුද්ගල පඩිනඩි	-	-	-	-	-
වෙනත් පුනරාවර්තන	1,934	2,500	2,948	3,096	3,252
මූලධන වැය	-	-	-	-	-
<b>ව්‍යාපෘති පිරිවැය</b>	<b>1,934</b>	<b>2,500</b>	<b>2,948</b>	<b>3,096</b>	<b>3,252</b>

එන් ඩබ් පී 212 - පළාත් අධ්‍යාපන දෙපාර්තමේන්තුව

වැඩ සටහන - 87 අධ්‍යාපනයට පිරිසිදු හා සහභාගිවීම වැඩ කිරීම  
ව්‍යාපෘතිය - 05 විශේෂ අධ්‍යාපනය

වැය විෂය හා මූල්‍යකරණය අනුව ව්‍යාපෘති විෂය

වැය විෂය	අයිතමය	මූල්‍යකරණය	කාණ්ඩය / වැය විෂය / අයිතම විස්තරය	2009 සත්‍ය විෂය රු. '000	2010 ඇස්තමේන්තුව රු. '000	2011 ඇස්තමේන්තුව රු. '000
			<b>සුනුබුරු වියදම්</b>	<b>1,934</b>	<b>2,500</b>	<b>2,948</b>
1101		22	ගමන් වියදම්	251	209	320
			දේශීය	251	209	320
1201		22	සැපයීම්	37	58	75
			ප්‍රී ප්‍රී ව්‍යාපෘති කාර්යාලයේ අවශ්‍යතා	37	58	75
1309	i	22	කඩක්කු වියදම්	1,632	2,173	2,493
			ගුණාත්මක යෙදවුම් - අධ්‍යාපන - ගුරුවරුන් හා කළමනාකරණය පදනම් වූ	1,101	1,367	1,568
1309	ii	22	ගුණාත්මක යෙදවුම් - අධ්‍යාපන - සිසුන් පදනම් වූ	531	806	925
1402	i	22	ජීවිකාමය සේවා	14	60	60
			විදුලි සංදේශ සේවා - කාර්යාලය	-	30	30
1403		22	කැපැල් ගාස්තු	14	30	30
			<b>මූල්‍යකරණය</b>	<b>1,934</b>	<b>2,500</b>	<b>2,948</b>
			<b>ව්‍යාපෘතියේ මුළු වියදම්</b>	<b>1,934</b>	<b>2,500</b>	<b>2,948</b>

ව්‍යාපෘති විෂය මූල්‍යකරණය

මූල්‍යකරණය	2009 සත්‍ය විෂය රු. '000	2010 ඇස්තමේන්තුව රු. '000	2011 ඇස්තමේන්තුව රු. '000
විසර්ජන ප්‍රදානය			
22 පළාත් සභා අරමුදල - සාමූහික ප්‍රදානය සහ පැවරුණු ආදායම්	1,934	2,500	2,948
<b>මුළු මූල්‍යකරණය</b>	<b>1,934</b>	<b>2,500</b>	<b>2,948</b>

වැඩ සටහන - 87 අධ්‍යාපනයට පිරිසිදු හා සහභාගිවීම වැඩ කිරීම  
ව්‍යාපෘතිය - 06 නොවිධිමත් අධ්‍යාපනය

ව්‍යාපෘති විස්තරය

ව්‍යාපෘති අරමුණු

නොවිධිමත් අධ්‍යාපන සිසුන් සඳහා අධ්‍යාපන පහසුකම් සැලසීම, සාක්ෂරතාවය නොමැති අය සඳහා සාක්ෂරතා පන්ති සහ පාසැල් හැරුණු සිසුන් සඳහා වෘත්තීය පුහුණු පාඨමාලා සංවිධානය හා සවිස්තරව ගනු යාම

කාර්ය ලැයිස්තුව

1. වෘත්තීය පුහුණු මධ්‍යස්ථාන පවත්වාගෙන යාම හා පාඨමාලා සංවිධානය
2. නොවිධිමත් අධ්‍යාපන සිසුන් සඳහා සාක්ෂරතා පන්ති පවත්වාගෙන යාම
3. අනිවාර්ය අධ්‍යාපන තියෝග පිළිබඳව දෙමව්පියන් දැනුවත් කිරීම
4. අනිවාර්ය අධ්‍යාපන තියෝග ක්‍රියාත්මක පිළිබඳව කමිටු දැනුවත් කිරීම

	සත්‍ය 2009	ඇස්තමේන්තුව 2010	ඇස්තමේන්තුව 2011	පුරෝකථනය 2012	පුරෝකථනය 2013
<b>1 කාර්ය මණ්ඩල යෙදවුම්</b>	-	-	-	-	-
<b>2 නිමැවුම් දර්ශක</b>					
වෘත්තීය පුහුණු පාඨමාලා සංවිධාන	122	238	248	260	280
සාක්ෂරතා පන්ති සංවිධාන	19	19	12	8	8
<b>3. ප්‍රතිඵල දර්ශක</b>					
රැකියාවන්ට/ව්‍යාපාරයන්ට යොමු වූ සංඛ්‍යාව	2,440	4,760	4,960	5,200	5,600
සාක්ෂරතාවය ලබාදුන් නොවිධිමත් අධ්‍යාපන සිසුන් සංඛ්‍යාව	340	190	120	80	80
පාසැල් නොසහන හා ගිලිහුණු අවු. 5-14 ළමුන් සඳහා පාසැල් ගතකිරීම	848	481	300	250	200

එන් ඩබ් පී 212 - පළාත් අධ්‍යාපන දෙපාර්තමේන්තුව

වැඩ සටහන - 87 අධ්‍යාපනයට පිවිසීම හා සහභාගිවීම වැඩි කිරීම  
ව්‍යාපෘතිය - 06 නොවිධිමත් අධ්‍යාපනය

ව්‍යාපෘති පිරිවැය

පිරිවැය	2009 සත්‍ය වියදම් රු. '000	2010 ඇස්තමේන්තුව රු. '000	2011 ඇස්තමේන්තුව රු. '000	2012 පුරෝකථනය රු. '000	2013 පුරෝකථනය රු. '000
වෙනත් පුනරාවර්තන වැය	7,822	8,300	9,241	9,704	10,189
පුද්ගල පඩිනඩි	1,745	2,000	2,000	2,100	2,205
වෙනත් පුනරාවර්තන	6,077	6,300	7,241	7,604	7,984
මූලධන වැය	-	-	-	-	-
ව්‍යාපෘති පිරිවැය	7,822	8,300	9,241	9,704	10,189

වැය විෂය හා මූල්‍යකරණය අනුව ව්‍යාපෘති වියදම්

වැය විෂය	අඩුකමය	මූල්‍යකරණය	කාණ්ඩය / වැය විෂය / අයිතම විස්තරය	2009 සත්‍ය වියදම් රු. '000	2010 ඇස්තමේන්තුව රු. '000	2011 ඇස්තමේන්තුව රු. '000
			<b>පුනරාවර්තන වියදම්</b>	<b>7,822</b>	<b>8,300</b>	<b>9,241</b>
1003	ii	22	පුද්ගල පඩිනඩි වෙනත් දීමනා	1,745	2,000	2,000
1101		22	ලමන් වියදම් දේශීය	493	500	550
1201		22	සැපයීම් ලිපි ද්‍රව්‍ය සහ කාර්යාලයේ අවශ්‍යතා	87	50	100
1303		22	නඩත්තු වියදම් ගොඩනැගිලි	-	20	25
1402	ii	22	ගිවිසුම්ගත සේවා විදුලි සංදේශ සේවා - කාර්යාලයේ	5,497	5,730	6,566
1403		22	කැපැල් ගාස්තු	8	76	75
1407		22	වෙනත් ගිවිසුම්ගත සේවා	40	50	60
			වෙනත් ගිවිසුම්ගත සේවා	5,449	5,604	6,431
			<b>මූලධන වියදම්</b>	<b>-</b>	<b>-</b>	<b>-</b>
			<b>ව්‍යාපෘතියේ මුළු වියදම්</b>	<b>7,822</b>	<b>8,300</b>	<b>9,241</b>

ව්‍යාපෘති වියදම් මූල්‍යකරණය

මූල්‍යකරණය	2009 සත්‍ය වියදම් රු. '000	2010 ඇස්තමේන්තුව රු. '000	2011 ඇස්තමේන්තුව රු. '000
විසර්ජන ප්‍රඥප්තිය			
22 පළාත් සභා අරමුදල - සාමූහික ප්‍රදානය සහ පැවරුණු ආදායම්	7,822	8,300	9,241
<b>මුළු මූල්‍යකරණය</b>	<b>7,822</b>	<b>8,300</b>	<b>9,241</b>

එක් ඛනි පී 212 - පළාත් අධ්‍යාපන දෙපාර්තමේන්තුව

ඇස්තමේන්තු 2011

එක් ඛනි පී 212 - පළාත් අධ්‍යාපන දෙපාර්තමේන්තුව

වැඩ සටහන - 88 අධ්‍යාපන සැලසුම්, පාලන හා සේවා බෙදාහැරීම්

ව්‍යාපෘතිය - 07 අධ්‍යාපන සැලසුම් හා පර්යේෂණ

ව්‍යාපෘති විස්තරය

ව්‍යාපෘති අරමුණු

පාසැල් කලාප හා පළාත් මට්ටමින් මධ්‍යකාලීන අධ්‍යාපන සංවර්ධන සැලැස්මක් සකස්කර ක්‍රියාත්මක කිරීම කුලීන් අධ්‍යාපන ඉලක්ක පසුරා ගැනීම

කාර්ය ලැබීයකු

1. වාර්ෂික ක්‍රියාත්මක සැලැස්ම සකස් කිරීම හා ක්‍රියාත්මක කිරීම
2. සැලසුම් නියමිතය හා ඇගයීම
3. පාසැල් හා කලාප සැලසුම් කණ්ඩායම්වල සැලසුම් කුසලතා සංවර්ධනය කිරීම සඳහා වැඩ සටහන් ක්‍රියාත්මක කිරීම
4. අධ්‍යාපන පර්යේෂණ හා අධ්‍යයන මඟින් අධ්‍යාපනික ගැටළු හඳුනා ගැනීම හා ප්‍රති සැලසුම් සැකසීම
5. ධාරිතා විශ්ලේෂණයක් කුලීන් හඳුනාගත් මානව සම්පත් සංවර්ධන වැඩ සටහන් ක්‍රියාත්මක කිරීම

	සහය 2009	ඇස්තමේන්තුව 2010	ඇස්තමේන්තුව 2011	පුරෝකථනය 2012	පුරෝකථනය 2013
1. කාර්ය මණ්ඩල යෙදවුම්	34	34	34	37	37
2. නිමැවුම් දර්ශක					
පවත්වන ලද වැඩ මුළු සංඛ්‍යාව	50	60	60	60	60
වැඩ මුළු සඳහා සහභාගී වූ සංඛ්‍යාව	2,000	2,400	2,400	2,400	2,400
දිගු කාලීන වෘත්තීය සංවර්ධන සාධන මාර්ගගත සහභාගී වූ සංඛ්‍යාව	3	5	5	5	5
සිදුකරන ලද පර්යේෂණ හා අධ්‍යයන සංඛ්‍යාව	5	10	20	30	35
3. ප්‍රතිඵල දර්ශක					
සකස් කරන ලද වාර්ෂික පෙරළුම් සැලසුම් සංඛ්‍යාව	100%	100%	100%	100%	100%

ව්‍යාපෘති පිරිවැය

පිරිවැය	2009 සහය විෂය රු. '000	2010 ඇස්තමේන්තුව රු. '000	2011 ඇස්තමේන්තුව රු. '000	2012 පුරෝකථනය රු. '000	2013 පුරෝකථනය රු. '000
වෙනත් පුනරාවර්තන වැය	12,576	15,684	17,345	18,354	19,404
පුද්ගල පවිත්ති	10,097	9,684	10,842	11,527	12,237
වෙනත් පුනරාවර්තන	2,479	6,000	6,503	6,827	7,167
මූලධන වැය	-	-	-	-	-
ව්‍යාපෘති පිරිවැය	12,576	15,684	17,345	18,354	19,404

එන් ඩබ් ඊ 212 - පළාත් අධ්‍යාපන දෙපාර්තමේන්තුව

වැඩ සටහන - 88 අධ්‍යාපන සැලසුම්, පාලන හා සේවා බෙදාහැරීම්  
ව්‍යාපෘතිය - 07 අධ්‍යාපන සැලසුම් හා පර්යේෂණ

වැය විෂය හා මූල්‍යකරණය අනුව ව්‍යාපෘති විස්තර

වැය විෂය	අයිතමය	මූල්‍යකරණය	කාණ්ඩය / වැය විෂය / අයිතම විස්තරය	2009 සත්‍ය විස්තර රු. '000	2010 ඇස්තමේන්තුව රු. '000	2011 ඇස්තමේන්තුව රු. '000
			<b>සුනුබුරු වර්ෂය</b>	<b>12,576</b>	<b>15,684</b>	<b>17,345</b>
			<b>සුද්ධ පවිත්‍ර</b>	<b>10,097</b>	<b>9,684</b>	<b>10,842</b>
1001		22	වැටුප් හා වේතන	8,194	7,876	8,263
1002	i	22	අතිකාල	186	50	60
1002	ii	22	නිවාඩු දීම වැටුප්	-	175	340
1003	i	22	විවිධ විශේෂ දීමනා	1,716	1,566	2,142
1003	ii	22	වෙනත් දීමනා	1	17	37
			<b>පවිත්‍ර විශේෂ</b>	<b>360</b>	<b>1,000</b>	<b>1,000</b>
1101		22	දේශීය	360	1,000	1,000
			<b>සැපයීම</b>	<b>629</b>	<b>1,200</b>	<b>1,200</b>
1201		22	ලිපි ද්‍රව්‍ය සහ කාර්යාලයේ අවශ්‍යතා	347	550	550
1202		22	ඉන්ධන සහ ලිපි සැපයීම	282	650	650
			<b>සිවිල් සේවක සේවා</b>	<b>1,490</b>	<b>3,800</b>	<b>4,303</b>
1402	i	22	විදුලි සංදේශ සේවා - කාර්යාලය	95	390	370
1402	ii	22	විදුලි සංදේශ සේවා - නිවාස	-	-	20
1408	i	22	ගුණාත්මක සේවාව - අධ්‍යාපන	1,214	1,764	2,024
1408	ii	22	පර්යේෂණ, සැලසුම් හා අධ්‍යයන-ගුණාත්මක සේවාව	166	683	784
1408	iii	22	දත්ත සලකුණකරණය හා අධ්‍ය. සල. කොටුපත් කුම	15	963	1,105
			<b>මුළු වැය</b>	<b>-</b>	<b>-</b>	<b>-</b>
			<b>ව්‍යාපෘතියේ මුළු වැය</b>	<b>12,576</b>	<b>15,684</b>	<b>17,345</b>

ව්‍යාපෘති විස්තර මූල්‍යකරණය

මූල්‍යකරණය	2009 සත්‍ය විස්තර රු. '000	2010 ඇස්තමේන්තුව රු. '000	2011 ඇස්තමේන්තුව රු. '000
විසර්ජන ප්‍රභවය			
22 පළාත් සභා අරමුදල - සාමූහික ප්‍රදානය සහ පැවරුණු ආදායම්	12,576	15,684	17,345
<b>මුළු මූල්‍යකරණය</b>	<b>12,576</b>	<b>15,684</b>	<b>17,345</b>

ව්‍යාපෘති සේවා කිසිදු කිසි විස්තරය

කතෘ	2009 සත්‍ය	2010 ඇස්තමේන්තුව	2011 ඇස්තමේන්තුව
<b>සේවාව</b>	<b>34</b>	<b>34</b>	<b>34</b>
සේවාව මට්ටම	8	8	8
තෘතීය මට්ටම	-	-	-
ද්විතීය මට්ටම	23	23	23
ප්‍රාථමික මට්ටම	3	3	3
<b>පාලනාධිකාරී/අධ්‍යක්ෂ</b>	<b>-</b>	<b>-</b>	<b>-</b>
සේවාව මට්ටම	-	-	-
තෘතීය මට්ටම	-	-	-
ද්විතීය මට්ටම	-	-	-
ප්‍රාථමික මට්ටම	-	-	-
<b>එකතුව</b>	<b>34</b>	<b>34</b>	<b>34</b>

ඇස්තමේන්තු 2011  
එන් ඩබ් පී 212 - පළාත් අධ්‍යාපන දෙපාර්තමේන්තුව

වැඩ සටහන - 88 අධ්‍යාපන සැලසුම්, පාලන හා සේවා බෙදාහැරීම්  
ව්‍යාපෘතිය - 08 පාලන හා සේවා බෙදාහැරීම්

**ව්‍යාපෘති විස්තරය**

**ව්‍යාපෘති අරමුණු**

අධ්‍යාපන, පාලන හා සේවා සැලසුම් ගැනීමත් කිරීම මගින් කාර්යක්ෂම හා ඵලදායී පාසැල් පද්ධතියක් බිහිකිරීම

**කාර්ය ලැයිස්තුව**

1. කළමනාකරණ පුහුණු වැඩ සටහන් පැවැත්වීම
2. ගුරු ස්ථාපනය විධිමත් කිරීම
3. පාසැල් කළමනාකරණය බල ගැන්වීම
4. පාසැල් අධීක්ෂණය ගැනීමත් කිරීම

	සහ 2009	ඇස්තමේන්තුව 2010	ඇස්තමේන්තුව 2011	පුරෝකථනය 2012	පුරෝකථනය 2013
<b>1 කාර්ය මණ්ඩල යෙදවුම්</b>	233	233	233	260	260
<b>2 ක්ෂේත්‍රීය දර්ශක</b>					
පවත්වන ලද වැඩ මුළු සංඛ්‍යාව	30	30	35	40	45
වැඩ මුළු සඳහා සහභාගී වූ සංඛ්‍යාව	1,200	1,200	1,400	1,500	1,600
<b>3. ප්‍රතිඵල දර්ශක</b>					
වැඩ කාර්යක්ෂම හා ඵලදායී වූ පාසැල් සංඛ්‍යාව	75	75	100	150	200
5 වසර ශිෂ්‍යත්ව විභාගයේ ලකුණු 100 කට වැඩි ප්‍රතිශතය	40.9	45.0	50.0	55.0	60.0

**ව්‍යාපෘති පිරිවැය**

පිරිවැය	2009 සහ වියදම රු. '000	2010 ඇස්තමේන්තුව රු. '000	2011 ඇස්තමේන්තුව රු. '000	2012 පුරෝකථනය රු. '000	2013 පුරෝකථනය රු. '000
වෙනත් පුනරාවර්තන වැය	85,565	104,100	101,966	107,943	114,145
පුද්ගල පඩිනඩි	78,350	91,900	88,869	94,191	99,706
වෙනත් පුනරාවර්තන	7,215	12,200	13,097	13,752	14,439
මූලධන වැය	-	-	-	-	-
<b>ව්‍යාපෘති පිරිවැය</b>	<b>85,565</b>	<b>104,100</b>	<b>101,966</b>	<b>107,943</b>	<b>114,145</b>

එක් බිම් පි 212 - පළාත් අධ්‍යාපන දෙපාර්තමේන්තුව

වැඩ සටහන - 88 අධ්‍යාපන සැලසුම්, පාලන හා සේවා බෙදාහැරීම්

ව්‍යාපෘතිය - 08 පාලන හා සේවා බෙදාහැරීම්

වැය විෂය හා මූල්‍යකරණය අනුව ව්‍යාපෘති විෂය

වැය විෂය	අයිතමය	මූල්‍යකරණය	කාණ්ඩය / වැය විෂය / අයිතම විස්තරය	2009 සහය රු. '000	2010 ඇස්තමේන්තුව රු. '000	2011 ඇස්තමේන්තුව රු. '000
			<b>සුකර්ටර්කන් විෂය</b>	<b>85,565</b>	<b>104,100</b>	<b>101,966</b>
			සුද්ධ පවිත්‍ර	78,350	91,900	88,869
1001		22	වැටුප් හා වේතන	65,817	77,437	73,269
1002	i	22	අනිකාල	480	125	150
1002	ii	22	නිවාඩු දින වැටුප්	-	400	650
1003	i	22	ඒවන විෂය දීමනා	12,042	13,878	14,679
1003	ii	22	වෙනත් දීමනා	11	60	121
			<b>ගමන් විෂය</b>	<b>5,534</b>	<b>6,000</b>	<b>6,500</b>
1101		22	දේශීය	5,534	6,000	6,500
			<b>සැපයීම්</b>	<b>635</b>	<b>2,800</b>	<b>2,800</b>
1201		22	ලිපි ද්‍රව්‍ය සහ කාර්යාලමය අවශ්‍යතා	377	1,100	1,100
1202		22	ඉන්ධන සහ ලිපිපි තෙල්	258	1,700	1,700
			<b>සිවිල් සේවා සේවා</b>	<b>1,046</b>	<b>3,400</b>	<b>3,797</b>
1402	i	22	විදුලි සංදේශ සේවා - කාර්යාලමය	448	878	700
1402	ii	22	විදුලි සංදේශ සේවා - නිවාස	-	-	200
1407		22	වෙනත් සිවිල් සේවා සේවා	598	2,522	2,897
			<b>මුළු ව්‍යාපෘති විෂය</b>	<b>85,565</b>	<b>104,100</b>	<b>101,966</b>

ව්‍යාපෘති විෂය මූල්‍යකරණය

මූල්‍යකරණය	2009 සහය රු. '000	2010 ඇස්තමේන්තුව රු. '000	2011 ඇස්තමේන්තුව රු. '000
විසර්ජන ප්‍රභේදනය			
22 පළාත් සභා අරමුදල - සාමූහික ප්‍රදානය සහ පැවරුණු ආදායම්	85,565	104,100	101,966
<b>මුළු මූල්‍යකරණය</b>	<b>85,565</b>	<b>104,100</b>	<b>101,966</b>

ව්‍යාපෘති සේවා නියුක්ති විස්තරය

තනතුර	2009 සහය	2010 ඇස්තමේන්තුව	2011 ඇස්තමේන්තුව
<b>ස්ථීර</b>	<b>233</b>	<b>233</b>	<b>233</b>
ජ්‍යෙෂ්ඨ මට්ටම	151	151	151
තාක්ෂණ මට්ටම	-	-	-
ද්විතීයික මට්ටම	55	55	55
ප්‍රාථමික මට්ටම	27	27	27
<b>කාලකාලීන/අනිකුත්</b>	<b>-</b>	<b>-</b>	<b>-</b>
ජ්‍යෙෂ්ඨ මට්ටම	-	-	-
තාක්ෂණ මට්ටම	-	-	-
ද්විතීයික මට්ටම	-	-	-
ප්‍රාථමික මට්ටම	-	-	-
<b>එකතුව</b>	<b>233</b>	<b>233</b>	<b>233</b>

ඇස්තමේන්තු 2011  
එන් ඩබ්ලිව් 213 - ඉඩම් කොමසාරිස් දෙපාර්තමේන්තුව

**මෙහෙවර**

කිරිසාර සංවර්ධනයක් උදෙසා එලදායි ඉඩම් කළමනාකරණයක් කුලීන් ජනනාවගේ ජීවන තත්වය උසස් කිරීම සඳහා දායක වීම

**ප්‍රධාන කාර්යයන්**

විවිධ ආර්ථික හා සමාජීය කාර්යයන් සඳහා රජයේ ඉඩම් ලබා දීම  
රජයේ ඉඩම් ලාභීන්ගේ අයිතිවාසිකම් හා හිමිකම් ආරක්ෂා කිරීම සඳහා නීතිමය වශයෙන් පැවරී ඇති බලතල ක්‍රියාත්මක කිරීම  
ක්ෂේත්‍රීය කාර්යයන් සඳහා බෙදා දී ඇති ඉඩම් එලදායි ලෙස යොදවා ගැනීමට අදාළ කාර්යයන් ක්‍රියාත්මක කිරීම මගින් පදිංචි කරුවන්ගේ ජීවන තත්වය දියුණු කිරීමට මග පෙන්වීම  
රජයේ ඉඩම් ලාභීන්ගේ හිමිකම් තහවුරු කිරීම පිණිස දීමනා පත්‍ර සැකසීමට අදාළ කාර්යයන් කිරීම  
මනා ඉඩම් කළමනාකරණය සඳහා අවශ්‍ය වන ඉඩම් පරිහරණ සැලසුම් සකස් කිරීමට අදාළ කාර්යයන් ක්‍රියාත්මක කිරීම  
වයඹ පළාත ජූලි ඉඩම් බදු එකතු කිරීමට අදාළ කාර්යයන් ක්‍රියාත්මක කිරීම

**අත්තිකාරම් ගිණුම්**

	2009 සහය වියදම රු. '000	2010 ඇස්තමේන්තුව රු. '000	2011 ඇස්තමේන්තුව රු. '000
<b>පළාත් රාජ්‍ය නිලධාරීන්ට අත්තිකාරම්</b>			
උපරිම වියදම් සීමාව	7,763	9,000	9,000
අවම ලැබීම් සීමාව	5,712	2,500	2,500
උපරිම හර ගේම සීමාව	19,411	23,000	33,000

**වැඩ සටහන් සහ ව්‍යාපෘති අනුව වියදම් සාරාංශය**

වැඩ සටහන් / ව්‍යාපෘති නාමය	2009 සහය වියදම රු. '000	2010 ඇස්තමේන්තුව රු. '000	2011 ඇස්තමේන්තුව රු. '000	2012 පුරෝකථනය රු. '000	2013 පුරෝකථනය රු. '000
<b>පුනරාවර්තන වියදම්</b>	<b>57,308</b>	<b>58,419</b>	<b>62,327</b>	<b>66,191</b>	<b>70,188</b>
03 පළාත් පරිපාලනය	8,117	8,536	9,096	9,634	10,194
02 සාමාන්‍ය පරිපාලනය	8,117	8,536	9,096	9,634	10,194
40 ඉඩම් පරිපාලනය හා සංවර්ධනය	49,191	49,883	53,231	56,557	59,994
03 ඉඩම් කටයුතු	49,191	49,883	53,231	56,557	59,994
<b>මූලධන වියදම්</b>	<b>436</b>	<b>150</b>	<b>100</b>	<b>110</b>	<b>121</b>
03 පළාත් පරිපාලනය	436	150	100	110	121
02 සාමාන්‍ය පරිපාලනය - කාර්යාලය	436	150	100	110	121
40 ඉඩම් පරිපාලනය හා සංවර්ධනය	-	-	-	-	-
03 ඉඩම් කටයුතු	-	-	-	-	-
<b>මුළු වියදම්</b>	<b>57,744</b>	<b>58,569</b>	<b>62,427</b>	<b>66,301</b>	<b>70,309</b>
03 පළාත් පරිපාලනය	8,553	8,686	9,196	9,744	10,315
02 සාමාන්‍ය පරිපාලනය - කාර්යාලය	8,553	8,686	9,196	9,744	10,315
40 ඉඩම් පරිපාලනය හා සංවර්ධනය	49,191	49,883	53,231	56,557	59,994
03 ඉඩම් කටයුතු	49,191	49,883	53,231	56,557	59,994

**කාණ්ඩය අනුව වියදම් සාරාංශය**

කාණ්ඩය	2009 සහය වියදම රු. '000	2010 ඇස්තමේන්තුව රු. '000	2011 ඇස්තමේන්තුව රු. '000
<b>පුනරාවර්තන වියදම්</b>	<b>57,308</b>	<b>58,419</b>	<b>62,327</b>
පුද්ගල පවිත්‍ර	48,510	49,219	52,202
ගමන් වියදම්	4,332	4,573	4,550
සැපයීම්	1,427	1,802	1,545
තනිකු වියදම්	1,256	1,100	1,700
ගිවිසුම්ගත සේවා	1,719	1,700	2,255
ඖරු කිරීම්	-	-	-
වෙනත් පුනරාවර්තන වියදම්	64	25	75
<b>මූලධන වියදම්</b>	<b>436</b>	<b>150</b>	<b>100</b>
මූලධන වත්කම්වල පුනරුත්ථාපනය හා වැඩිදියුණු කිරීම	436	150	100
මූලධන වත්කම් අත්පත් කරගැනීම	436	150	100
විදේශාධාර මූලධන වියදම්	-	-	-
විදේශාධාර ව්‍යාපෘති මෙහෙයුම් පිරිවැය	-	-	-
<b>මුළු වියදම්</b>	<b>57,744</b>	<b>58,569</b>	<b>62,427</b>



එස් ඩබ් පී 213 - ඉඩම් කොමසාරිස් දෙපාර්තමේන්තුව

මූල්‍යකරණය	2009 සත්‍ය වියදම් රු. '000	2010 ඇස්තමේන්තුව රු. '000	2011 ඇස්තමේන්තුව රු. '000
විසර්ජන ප්‍රදේශය			
22 පළාත් සභා අරමුදල - සාමූහික ප්‍රදානය සහ පැවරුණු ආදායම්	57,308	58,419	62,327
23 පළාත් සභා අරමුදල - උපමාන පාදක ප්‍රදානය සහ අනුරූපිත ප්‍රදානය	436	150	100
<b>මුළු මූල්‍යකරණය</b>	<b>57,744</b>	<b>58,569</b>	<b>62,427</b>

සිරිස සේවා නියුක්ති විස්තරය

තනතුර	2009 සත්‍ය	2010 ඇස්තමේන්තුව	2011 ඇස්තමේන්තුව
<b>ස්ථිර</b>	<b>190</b>	<b>190</b>	<b>190</b>
ජ්‍යෙෂ්ඨ මට්ටම	4	4	4
තෘතීය මට්ටම	8	8	8
ද්විතීය මට්ටම	123	123	123
ප්‍රාථමික මට්ටම	55	55	55
<b>කාර්යාලීන/අනියම්</b>	<b>-</b>	<b>-</b>	<b>-</b>
ජ්‍යෙෂ්ඨ මට්ටම	-	-	-
තෘතීය මට්ටම	-	-	-
ද්විතීය මට්ටම	-	-	-
ප්‍රාථමික මට්ටම	-	-	-
<b>එකතුව</b>	<b>190</b>	<b>190</b>	<b>190</b>

වැඩ සටහන - 03 පළාත් පරිපාලනය

ව්‍යාපෘතිය - 02 සාමාන්‍ය පරිපාලනය

ව්‍යාපෘති විස්තරය

ව්‍යාපෘති අරමුණු

කාර්යාලයේ පාලනය, මූල්‍ය හා ආයතනික කටයුතු මැනවින් සැලසුම් කොට පවත්වාගෙන යාම

කාර්ය ලැබීයේද

1. කාර්ය මණ්ඩල පෞද්ගලික ලිපිගොනු හා විෂය බද්ධ ලිපිගොනු තබාගැනීම
2. වාර්ෂික ඇස්තමේන්තු පිළියෙල කිරීම
3. කාලීනව පිළියෙල කළයුතු මූල්‍ය වාර්තා සකස් කිරීම
4. වාර්ෂික විසර්ජන ගිණුම, ආදායම් ගිණුම් හා අත්තිකාරම් ගිණුම් සකස් කිරීම
5. මූල්‍ය කටයුතු වලට අදාළ අනෙකුත් ලේඛණ තබාගැනීම

	සත්‍ය 2009	ඇස්තමේන්තුව 2010	ඇස්තමේන්තුව 2011	පුරෝකථනය 2012	පුරෝකථනය 2013
1 කාර්ය මණ්ඩල යෙදවුම්	14	16	15	16	16
2 නිමැවුම් දර්ශක					
ඉදිරිපත් කරන ලද මූල්‍ය වාර්තා ගණක	5	5	5	5	5
පිළිතුරු සැපයූ විගණක විමසුම් සංඛ්‍යාව	5	8	8	8	8
පවත්වාගෙන යන ලද පෞද්ගලික ලිපි ගොනු සංඛ්‍යාව	192	190	190	190	190

ව්‍යාපෘති පිරිවැය

පිරිවැය	2009 සත්‍ය වියදම් රු. '000	2010 ඇස්තමේන්තුව රු. '000	2011 ඇස්තමේන්තුව රු. '000	2012 පුරෝකථනය රු. '000	2013 පුරෝකථනය රු. '000
වෙනත් පුනරාවර්තන වැය	8,117	8,536	9,096	9,634	10,194
පුද්ගල පහසුකම්	4,920	5,136	5,292	5,640	6,003
වෙනත් පුනරාවර්තන	3,197	3,400	3,804	3,994	4,191
<b>මූලධන වැය</b>	<b>436</b>	<b>150</b>	<b>100</b>	<b>110</b>	<b>121</b>
<b>ව්‍යාපෘති පිරිවැය</b>	<b>8,553</b>	<b>8,686</b>	<b>9,196</b>	<b>9,744</b>	<b>10,315</b>

එන් ඩබ් පී 213 - ඉඩම් කොමසාරිස් දෙපාර්තමේන්තුව

වැඩ සටහන - 03 පළාත් පරිපාලනය

ව්‍යාපෘතිය - 02 සාමාන්‍ය පරිපාලනය

වැය විෂය හා මූල්‍යකරණය අනුව ව්‍යාපෘති විෂදම්

වැය විෂය	අයිතමය	මූල්‍යකරණය	කාණ්ඩය / වැය විෂය / අයිතම විස්තරය	2009 සත්‍ය විෂදම් රු. '000	2010 ඇස්තමේන්තුව රු. '000	2011 ඇස්තමේන්තුව රු. '000
			<b>පුනරාවර්තන විෂදම්</b>	<b>8,117</b>	<b>8,536</b>	<b>9,096</b>
			<b>පුද්ගල පවිනඩ්</b>	<b>4,920</b>	<b>5,136</b>	<b>5,292</b>
1001		22	වැටුප් සහ වේතන	3,671	3,829	3,704
1002	i	22	අතිකාල	351	320	400
1002	iii	22	නිවාඩු දින වැටුප්	-	60	200
1003	i	22	ඒවන විෂදම් දීමනා	846	810	945
1003	ii	22	වෙනත් දීමනා	52	117	43
			<b>ගමන් විෂදම්</b>	<b>327</b>	<b>350</b>	<b>350</b>
1101		22	දේශීය	327	350	350
			<b>සැපයීම්</b>	<b>865</b>	<b>1,122</b>	<b>909</b>
1201		22	ශ්‍රී ලී ජීව්‍ය සහ කාර්යාලයේ අවශ්‍යතා	367	316	400
1202		22	ඉන්ධන සහ ශ්‍රී ලී සේවක	492	800	500
1203		22	නිල ඇඳුම්	6	6	9
			<b>තාවක්කු විෂදම්</b>	<b>621</b>	<b>650</b>	<b>1,000</b>
1301		22	වාහන	408	400	400
1302		22	යන්ත්‍ර සහ යන්ත්‍රෝපකරණ	207	200	200
1303		22	තොඩකැරැලි	6	50	400
			<b>ජීවිත්‍යමය සේවා</b>	<b>1,360</b>	<b>1,268</b>	<b>1,520</b>
1402	i	22	විදුලි සංදේශ සේවා - කාර්යාලය	182	143	200
1403		22	කැපුණු ගාස්තු	78	75	80
1404	i	22	විදුලිය	900	850	975
1404	ii	22	ජලය	-	-	15
1407		22	වෙනත් ජීවිත්‍යමය සේවා	200	200	250
			<b>වෙනත් පුනරාවර්තන විෂදම්</b>	<b>24</b>	<b>10</b>	<b>25</b>
1903		22	නිවාඩු දුම්රිය බලපත්‍ර	24	10	25
			<b>මූල්‍යමය විෂදම්</b>	<b>436</b>	<b>150</b>	<b>100</b>
2102		23	මූල්‍යමය වත්කම් අත්පත් කර ගැනීම්	436	150	100
			ගෘහ භාණ්ඩ, කාර්යාලයේ උපකරණ සහ පුස්තකාල පොත්	436	150	100
			<b>ව්‍යාපෘතියේ මුළු විෂදම්</b>	<b>8,553</b>	<b>8,686</b>	<b>9,196</b>

ව්‍යාපෘති විෂදම් මූල්‍යකරණය

මූල්‍යකරණය	2009 සත්‍ය විෂදම් රු. '000	2010 ඇස්තමේන්තුව රු. '000	2011 ඇස්තමේන්තුව රු. '000
විසර්ජන ප්‍රඥප්තිය			
22 පළාත් සභා අරමුදල - සාමූහික ප්‍රදානය සහ පැවරුණු ආදායම්	8,117	8,536	9,096
23 පළාත් සභා අරමුදල - උපමාන පාදක ප්‍රදානය සහ අනුරූපිත ප්‍රදානය	436	150	100
<b>මුළු මූල්‍යකරණය</b>	<b>8,553</b>	<b>8,686</b>	<b>9,196</b>

ව්‍යාපෘති සේවා නියුක්ති විස්තරය

තනතුර	2009 සත්‍ය	2010 ඇස්තමේන්තුව	2011 ඇස්තමේන්තුව
<b>ස්ථිර</b>	<b>15</b>	<b>15</b>	<b>15</b>
ජ්‍යෙෂ්ඨ මට්ටම	2	2	2
තෘතීය මට්ටම	1	1	1
ද්විතීය මට්ටම	7	7	7
ප්‍රාථමික මට්ටම	5	5	5
<b>තාවකාලික/අනියම්</b>	<b>-</b>	<b>-</b>	<b>-</b>
ජ්‍යෙෂ්ඨ මට්ටම	-	-	-
තෘතීය මට්ටම	-	-	-
ද්විතීය මට්ටම	-	-	-
ප්‍රාථමික මට්ටම	-	-	-
<b>එකතුව</b>	<b>15</b>	<b>15</b>	<b>15</b>

එක් ඛඩ් පී 213 - ඉඩම් කොමසාරිස් දෙපාර්තමේන්තුව

වැඩ සටහන - 40 ඉඩම් පරිපාලනය හා සංවර්ධනය  
ව්‍යාපෘතිය - 03 ඉඩම් කටයුතු

ව්‍යාපෘති විස්තරය

ව්‍යාපෘති අරමුණු

රජයේ ඉඩම්වල ආරක්ෂාව පවත්වාගෙන යාම, මෙහෙයවීම, රක්ෂිත ආරක්ෂා කරමින් පරිසර සම්පූර්ණකරණය ආරක්ෂා කිරීම, රජයේ ඉඩම් බෙදා දී ඇති ප්‍රදේශවල ඉඩම් කොමසාරිස් දෙපාර්තමේන්තුවට අයත් මාර්ග පද්ධති නඩත්තු කිරීම, ජනතාවට පදිංචියට හා වට්ටන් සඳහා ඉඩම් ලබාදීම, විවිධ රාජ්‍ය ආයතන හා විවිධ සංවිධානවලට සුදුසු අරමුණු සඳහා අවශ්‍ය ඉඩම් ලබාදීම

කාර්ය ලැයිස්තුව

1. ඉඩම් කවිචේරි පවත්වා බලපත්‍ර ලබාදීම
2. බෙදා දී ඇති රජයේ ඉඩම් සඳහා ඉඩම් ලාභීන්ගේ හිමිකම් කඩවැරදි කිරීම සඳහා බලපත්‍ර හා දීමනා පත්‍ර සකස් කිරීම
3. වයඹ පළාත තුළ ඉඩම් බදු ආදායම් එකතු කිරීම
4. ගොවි ජනපද වල හා ජනාවාස වල මාර්ග නඩත්තුව හා යටිතල පහසුකම් දියුණු කිරීම

	සහ 2009	ඇස්තමේන්තුව 2010	ඇස්තමේන්තුව 2011	පුරෝකථනය 2012	පුරෝකථනය 2013
1 කාර්ය මණ්ඩල අයදවුම්	179	175	175	175	175
2 කිමැවුම් දර්ශක					
ඉඩම් කවිචේරි පවත්වා බලපත්‍ර ලබාදීම	-	3,000	2,500	2,500	2,500
අනවසර නියමානුකූල කිරීම් (එකක)	2,600	-	-	-	-
බලපත්‍ර ඉඩම් සඳහා දීමනා පත්‍ර සකස් කිරීම (එකක)	826	1,300	1,100	1,250	1,250
දීර්ඝ කාලීන බලපත්‍ර සකස් කිරීම/සුභ ඔප්පු සකස් කිරීම (එකක)	82	75	50	50	50
විවිධත් පළාත් දින පැවැත්වීම (එකක)	10	10	7	8	8
බදු ආදායම් එකතු කිරීම (රු. මිලියන)	23.0	30.0	32.0	32.0	32.0

ව්‍යාපෘති පිරිවැය

පිරිවැය	2009 සහ 2009 වියදම රු. '000	2010 ඇස්තමේන්තුව රු. '000	2011 ඇස්තමේන්තුව රු. '000	2012 පුරෝකථනය රු. '000	2013 පුරෝකථනය රු. '000
වෙනත් පුනරාවර්තන වැය	49,191	49,883	53,231	56,557	59,994
පුද්ගල පඩිකඩ	43,590	44,083	46,910	49,920	53,025
වෙනත් පුනරාවර්තන	5,601	5,800	6,321	6,637	6,969
මූලධන වැය	-	-	-	-	-
ව්‍යාපෘති පිරිවැය	49,191	49,883	53,231	56,557	59,994

මුළු මුද්‍රාණය	105,431	101,836	110,481
----------------	---------	---------	---------

එන් ඩබ් පී 213 - ඉඩම් කොමසාරිස් දෙපාර්තමේන්තුව

වැඩ සටහන - 40 ඉඩම් පරිපාලනය හා සංවර්ධනය  
ව්‍යාපෘතිය - 03 ඉඩම් කටයුතු

වැය විෂය හා මූල්‍යකරණය අනුව ව්‍යාපෘති වියදම්

වැය විෂය	අයිතමය	මූල්‍යකරණය	කාණ්ඩය / වැය විෂය / අයිතම විස්තරය	2009 සත්‍ය වියදම් රු. '000	2010 ඇස්තමේන්තුව රු. '000	2011 ඇස්තමේන්තුව රු. '000
			<b>පුනරාවර්තන වියදම්</b>	<b>49,191</b>	<b>49,883</b>	<b>53,231</b>
			<b>පුද්ගල පවිත්‍ර</b>	<b>43,590</b>	<b>44,083</b>	<b>46,910</b>
1001		22	වැටුප් හා වෙනත්	33,408	34,078	34,989
1002	i	22	අතිකාල	600	400	600
1002	ii	22	නිවාඩු දීම වැටුප්	-	110	100
1003	i	22	ජීවන වියදම් දීමනා	9,118	9,342	11,025
1003	ii	22	වෙනත් දීමනා	464	153	196
			<b>සාමාන්‍ය වියදම්</b>	<b>4,005</b>	<b>4,223</b>	<b>4,200</b>
1101		22	දේශීය	4,005	4,223	4,200
			<b>කැපයීම්</b>	<b>562</b>	<b>680</b>	<b>636</b>
1201		22	ශ්‍රී ලංකා සහ කාර්යාලයේ අවශ්‍යතා	49	50	50
1202		22	ඉන්ධන සහ ශ්‍රී ලිපි කෙල්	483	600	550
1203		22	නිල ඇඳුම්	30	30	36
			<b>කඩක්කු වියදම්</b>	<b>635</b>	<b>450</b>	<b>700</b>
1301		22	වාහන	596	450	700
1302		22	යන්ත්‍ර සහ යන්ත්‍රෝපකරණ	39	-	-
			<b>සිවිල් සේවා</b>	<b>359</b>	<b>432</b>	<b>735</b>
1402	i	22	විදුලි සංදේශ සේවා - කාර්යාලයේ	102	140	140
1403		22	කැපුම් සාක්ෂි	60	70	70
1404	i	22	විදුලිය	13	15	20
1404	ii	22	ජලය	-	7	5
1407		22	වෙනත් සිවිල් සේවා	184	200	500
			<b>වෙනත් පුනරාවර්තන වියදම්</b>	<b>40</b>	<b>15</b>	<b>50</b>
1903		22	නිවාඩු දීමේ බලපත්‍ර	40	15	50
			<b>මුද්‍රාණය වියදම්</b>	<b>-</b>	<b>-</b>	<b>-</b>
			<b>ව්‍යාපෘතියේ මුළු වියදම්</b>	<b>49,191</b>	<b>49,883</b>	<b>53,231</b>

ව්‍යාපෘති වියදම් මූල්‍යකරණය

මූල්‍යකරණය	2009 සත්‍ය වියදම් රු. '000	2010 ඇස්තමේන්තුව රු. '000	2011 ඇස්තමේන්තුව රු. '000
විසර්ජන ප්‍රඥප්තිය			
22 පළාත් සභා අරමුදල - සාමූහික ප්‍රදානය සහ පැවරුණු ආදායම්	49,191	49,883	53,231
<b>මුළු මූල්‍යකරණය</b>	<b>49,191</b>	<b>49,883</b>	<b>53,231</b>

ව්‍යාපෘති සේවා නියුක්ති විස්තරය

සහන	2009 සත්‍ය	2010 ඇස්තමේන්තුව	2011 ඇස්තමේන්තුව
<b>ස්ථිර</b>	<b>175</b>	<b>175</b>	<b>175</b>
ජ්‍යෙෂ්ඨ මට්ටම	2	2	2
තෘතීය මට්ටම	7	7	7
ද්විතීය මට්ටම	116	116	116
ප්‍රාථමික මට්ටම	50	50	50
<b>නාවකාලික/අනියම්</b>	<b>-</b>	<b>-</b>	<b>-</b>
ජ්‍යෙෂ්ඨ මට්ටම	-	-	-
තෘතීය මට්ටම	-	-	-
ද්විතීය මට්ටම	-	-	-
ප්‍රාථමික මට්ටම	-	-	-
<b>එකතුව</b>	<b>175</b>	<b>175</b>	<b>175</b>

ඇස්තමේන්තු 2011  
එන් ඩබ් පී 214 - සමුපකාර සංවර්ධන දෙපාර්තමේන්තුව

**මෙහෙවර**

සමුපකාර ව්‍යවසායකත්වය සමාජ හා ආර්ථික සංවර්ධන ක්‍රියාවලියේ සක්‍රීය කොටස්කරුවෙකු බවට පත් කිරීම.

**ප්‍රධාන කාර්යයන්**

වයඹ පළාතේ සමුපකාර සමිති පවත්වා නීතිමය පාලන විධිවිධාන තුළ යෙදවීමේ ව්‍යවසාය ක්‍රමයක් ලෙස තරඟකාරීව ධාරණීය ලෙස පවත්වාගෙන යාමට

අවශ්‍ය ක්‍රියාමාර්ග ගැනීම

සමුපකාර සමිති සංවිධානය කිරීම

සමුපකාර සමිති ලියාපදිංචි කිරීම හා අදාළ කිරීම

සමුපකාර සමිති අධීක්ෂණය කිරීම හා උපදෙශන සේවාවන් සැපයීම

සමුපකාර සමිතිවල ගණන් පරීක්ෂණ පැවැත්වීම.

සමුපකාර සේවකයින් සඳහා විශ්‍රාම වැටුප් යෝජනා ක්‍රමය ක්‍රියාත්මක කිරීම

**අත්තිකාරම් විස්තර**

	2009 සකස වියදම් රු. '000	2010 ඇස්තමේන්තුව රු. '000	2011 ඇස්තමේන්තුව රු. '000
<b>පළාත් රාජ්‍ය නිලධාරීන්ට අත්තිකාරම්</b>			
උපරිම වියදම් සීමාව	7,678	10,000	10,000
අවම ලැබීම් සීමාව	8,123	2,200	2,200
උපරිම හර යේම සීමාව	19,885	37,000	36,000

**වැඩ සටහන් සහ ව්‍යාපෘති අනුව වියදම් සාරාංශය**

වැඩ සටහන් / ව්‍යාපෘති නාමය	2009 සකස වියදම් රු. '000	2010 ඇස්තමේන්තුව රු. '000	2011 ඇස්තමේන්තුව රු. '000	2012 ප්‍රචෝදනවලට රු. '000	2013 ප්‍රචෝදනවලට රු. '000
<b>පුනරාවර්තන වියදම්</b>	<b>104,941</b>	<b>101,236</b>	<b>109,731</b>	<b>116,381</b>	<b>123,265</b>
03 පළාත් පරිපාලනය	14,769	15,520	16,830	17,877	18,964
02 සාමාන්‍ය පරිපාලනය	14,769	15,520	16,830	17,877	18,964
53 සමුපකාර සංවර්ධනය	90,172	85,716	92,901	98,504	104,301
03 සමුපකාර සංවර්ධනය හා ගණන් පරීක්ෂණය	90,172	85,716	92,901	98,504	104,301
<b>මූලධන වියදම්</b>	<b>490</b>	<b>600</b>	<b>750</b>	<b>825</b>	<b>908</b>
03 පළාත් පරිපාලනය	490	600	750	825	908
02 සාමාන්‍ය පරිපාලනය - කාර්යාලය	490	600	750	825	908
53 සමුපකාර සංවර්ධනය	-	-	-	-	-
03 සමුපකාර සංවර්ධනය හා ගණන් පරීක්ෂණය	-	-	-	-	-
<b>මුළු වියදම්</b>	<b>105,431</b>	<b>101,836</b>	<b>110,481</b>	<b>117,206</b>	<b>124,173</b>
03 පළාත් පරිපාලනය	15,259	16,120	17,580	18,702	19,872
02 සාමාන්‍ය පරිපාලනය - කාර්යාලය	15,259	16,120	17,580	18,702	19,872
53 සමුපකාර සංවර්ධනය	90,172	85,716	92,901	98,504	104,301
03 සමුපකාර සංවර්ධනය හා ගණන් පරීක්ෂණය	90,172	85,716	92,901	98,504	104,301

**කාණ්ඩය අනුව වියදම් සාරාංශය**

කාණ්ඩය	2009 සකස වියදම් රු. '000	2010 ඇස්තමේන්තුව රු. '000	2011 ඇස්තමේන්තුව රු. '000
<b>පුනරාවර්තන වියදම්</b>	<b>104,941</b>	<b>101,236</b>	<b>109,731</b>
පුද්ගල පවිතරී	84,201	80,036	87,257
ගමන් වියදම්	14,003	13,900	14,446
සැපයීම්	2,547	2,856	2,990
කඩක්කු වියදම්	947	1,230	1,230
භවිෂ්ඨාන සේවා	3,033	2,986	3,545
වෙනත් පුනරාවර්තන වියදම්	210	228	263
<b>මූලධන වියදම්</b>	<b>490</b>	<b>600</b>	<b>750</b>
මූලධන වත්කම් අත්පත් කරගැනීම	490	600	750
<b>මුළු වියදම්</b>	<b>105,431</b>	<b>101,836</b>	<b>110,481</b>

මූල්‍යකරණය	2009 සකස වියදම් රු. '000	2010 ඇස්තමේන්තුව රු. '000	2011 ඇස්තමේන්තුව රු. '000
<b>විසර්ජන ප්‍රදේශය</b>			
22 පළාත් සභා ආරම්භ - සාමූහික ප්‍රදානය සහ පැවරුණු ආදායම්	104,941	101,236	109,731
23 පළාත් සභා ආරම්භ - උපමාන පාදක ප්‍රදානය සහ අනුරූපීන ප්‍රදානය	490	600	750
<b>මුළු මූල්‍යකරණය</b>	<b>105,431</b>	<b>101,836</b>	<b>110,481</b>

ඇස්තමේන්තු 2011  
එන් ඩබ් පී 214 - සමූපකාර සංවර්ධන දෙපාර්තමේන්තුව

**ජීර්ණ සේවා නියුක්ති විස්තරය**

තනතුර	2009 සංඛ්‍යා	2010 ඇස්තමේන්තුව	2011 ඇස්තමේන්තුව
<b>ස්ථීර</b>	<b>300</b>	<b>304</b>	<b>304</b>
භෞෂධ මට්ටම	8	8	8
තෘතීය මට්ටම	1	1	1
ද්විතීය මට්ටම	273	277	277
ප්‍රාථමික මට්ටම	18	18	18
<b>තාවකාලික/අනියම්</b>	<b>-</b>	<b>-</b>	<b>-</b>
භෞෂධ මට්ටම	-	-	-
තෘතීය මට්ටම	-	-	-
ද්විතීය මට්ටම	-	-	-
ප්‍රාථමික මට්ටම	-	-	-
<b>එකතුව</b>	<b>300</b>	<b>304</b>	<b>304</b>

**වැඩ සටහන - 03 පළාත් පරිපාලනය**  
**ව්‍යාපෘතිය - 02 සාමාන්‍ය පරිපාලනය**

**ව්‍යාපෘති විස්තරය**

**ව්‍යාපෘති අරමුණු**

දෙපාර්තමේන්තුවේ කාර්යයන් ඉටුකර ගැනීමට අවශ්‍ය පරිපාලන සහාය ලබාදීම.

**කාර්ය ලැයිස්තුව**

1. නිලධාරීන්ගේ පෞද්ගලික ලිපිගොනු සම්බන්ධ කටයුතු.
2. පරිපාලන තීරණ සම්බන්ධව කටයුතු කිරීම.
3. වාර්ෂික ඇස්තමේන්තු විද්‍යාලයේ නිර්ම.
4. කාලිනව පිළියෙල කළ යුතු මූල්‍ය වාර්තා සකස් කිරීම.
5. වාර්ෂික විසර්ජන රි-ඇක්ට්, ආදායම් රි-ඇක්ට් හා අත්තිකාරම් රි-ඇක්ට් සකස් කිරීම.

	සංඛ්‍යා 2009	ඇස්තමේන්තුව 2010	ඇස්තමේන්තුව 2011	පුරෝකථනය 2012	පුරෝකථනය 2013
<b>1 කාර්ය මණ්ඩල යොදවීම්</b>	44	44	46	46	46
<b>2 නිමැවීම් දර්ශක</b>					
ඉදිරිපත් කරන ලද මූල්‍ය වාර්තා ගණන	3	3	3	3	3
පිළිතුරු සැපයූ විගණන විමසුම් සංඛ්‍යාව	6	5	5	5	6
පවත්වාගෙන යන ලද පෞද්ගලික ලිපි ගොනු සංඛ්‍යාව	300	305	300	306	308
පවත්වාගෙන යනු ලබන දෙපාර්තමේන්තු ලිපි ගොනු සංඛ්‍යාව	3,100	3,478	3,592	3,615	3,630

**ව්‍යාපෘති පිරිවැය**

පිරිවැය	2009 සහාය වියදම රු. '000	2010 ඇස්තමේන්තුව රු. '000	2011 ඇස්තමේන්තුව රු. '000	2012 පුරෝකථනය රු. '000	2013 පුරෝකථනය රු. '000
<b>වෙනත් පුනරාවර්තන වැය</b>	<b>14,769</b>	<b>15,520</b>	<b>16,830</b>	<b>17,877</b>	<b>18,964</b>
පුද්ගල පඩිකඩී	11,915	12,320	13,246	14,113	15,012
වෙනත් පුනරාවර්තන	2,854	3,200	3,584	3,764	3,952
<b>මූලධන වැය</b>	<b>490</b>	<b>600</b>	<b>750</b>	<b>825</b>	<b>908</b>
<b>ව්‍යාපෘති පිරිවැය</b>	<b>15,259</b>	<b>16,120</b>	<b>17,580</b>	<b>18,702</b>	<b>19,872</b>

එස් ඩබ් පී 214 - සමුපකාර සංවර්ධන දෙපාර්තමේන්තුව

වැඩ සටහන - 03 පළාත් පරිපාලනය

ව්‍යාපෘතිය - 02 සාමාන්‍ය පරිපාලනය

වැය විෂය හා මූල්‍යකරණය අනුව ව්‍යාපෘති විස්තර

වැය විෂය	අයිතමය	මූල්‍යකරණය	කාණ්ඩය / වැය විෂය / අයිතම විස්තරය	2009 සහය විශදම රු. '000	2010 ඇස්තමේන්තුව රු. '000	2011 ඇස්තමේන්තුව රු. '000
			<b>පුනරාවර්තන විශදම</b>	<b>14,769</b>	<b>15,520</b>	<b>16,830</b>
			<b>පුද්ගල පවිතරණ</b>	<b>11,915</b>	<b>12,320</b>	<b>13,246</b>
1001		22	වැටුප් හා වෙනත්	8,976	9,198	9,507
1002	i	22	අතිකාල	599	720	800
1003	i	22	ස්ථාන විශදම් දීමනා	2,278	2,376	2,898
1003	ii	22	වෙනත් දීමනා	62	26	41
			<b>තමන් විශදම්</b>	<b>396</b>	<b>400</b>	<b>446</b>
1101		22	දේශීය	396	400	446
			<b>සැපයීම්</b>	<b>1,058</b>	<b>1,306</b>	<b>1,390</b>
1201		22	ලිපි ද්‍රව්‍ය සහ කාර්යාලයේ අවශ්‍යතා	451	500	550
1202		22	ඉන්ධන සහ ලිපිපි කෙල්	587	780	810
1203		22	කිල ඇඳුම්	20	26	30
			<b>ගිවිසුම්ගත සේවා</b>	<b>1,242</b>	<b>1,336</b>	<b>1,555</b>
1402	i	22	විදුලි සංදේශ සේවා - කාර්යාලයේ	333	480	500
1403		22	කැපැල් ගාස්තු	53	70	75
1404	i	22	විදුලිය	645	500	680
1407		22	වෙනත් ගිවිසුම්ගත සේවා	211	286	300
			<b>වෙනත් පුනරාවර්තන විශදම්</b>	<b>158</b>	<b>158</b>	<b>193</b>
1903		22	නිවාඩු දුම්රිය බලපත්‍ර	10	8	13
1905		22	වෙනත්	148	150	180
			<b>මූල්‍යකරණ විශදම්</b>	<b>490</b>	<b>600</b>	<b>750</b>
			<b>මූල්‍යකරණ වත්කම් අත්පත් කර ගැනීම</b>	<b>490</b>	<b>600</b>	<b>750</b>
2102		23	ගෘහ භාණ්ඩ, කාර්යාලයේ උපකරණ සහ පුස්තකාල පොත්	490	600	750
			<b>ව්‍යාපෘතියේ මුළු විශදම</b>	<b>15,259</b>	<b>16,120</b>	<b>17,580</b>

ව්‍යාපෘති විශදම් මූල්‍යකරණය

මූල්‍යකරණය	2009 සහය විශදම රු. '000	2010 ඇස්තමේන්තුව රු. '000	2011 ඇස්තමේන්තුව රු. '000
<b>විසර්ජන ප්‍රදානය</b>			
22 පළාත් සභා අරමුදල - සාමූහික ප්‍රදානය සහ සැවරුණ ආදායම්	14,769	15,520	16,830
23 පළාත් සභා අරමුදල - උපමාන පාදක ප්‍රදානය සහ අනුරූපීත ප්‍රදානය	490	600	750
<b>මුළු මූල්‍යකරණය</b>	<b>15,259</b>	<b>16,120</b>	<b>17,580</b>

ව්‍යාපෘති සේවා නිසුක්ති විස්තරය

තනතුර	2009 සහය	2010 ඇස්තමේන්තුව	2011 ඇස්තමේන්තුව
<b>ස්ථීර</b>	<b>44</b>	<b>46</b>	<b>46</b>
ජ්‍යෙෂ්ඨ මට්ටම	1	1	1
තෘතීය මට්ටම	1	1	1
ද්විතීය මට්ටම	24	26	26
ප්‍රාථමික මට්ටම	18	18	18
<b>තාවකාලික/අනියම්</b>	<b>-</b>	<b>-</b>	<b>-</b>
ජ්‍යෙෂ්ඨ මට්ටම	-	-	-
තෘතීය මට්ටම	-	-	-
ද්විතීය මට්ටම	-	-	-
ප්‍රාථමික මට්ටම	-	-	-
<b>එකතුව</b>	<b>44</b>	<b>46</b>	<b>46</b>

එක් ඩබ් ඒ 214 - සමුපකාර සංවර්ධන දෙපාර්තමේන්තුව

වැඩ සටහන - 53 සමුපකාර සංවර්ධනය  
 ව්‍යාපෘතිය - 03 සමුපකාර සංවර්ධනය හා ගණන් පරීක්ෂණය

ව්‍යාපෘති විස්තරය

ව්‍යාපෘති අරමුණු

සමුපකාර සමිති සංවර්ධනය කිරීම.

කාර්ය ලැයිස්තුව

1. සමුපකාර සමිති ලියාපදිංචි කිරීම.
2. සමුපකාර සමිති සංවිධානය කිරීම.
3. සමුපකාර සමිති අධීක්ෂණය කිරීම හා උපදේශක සේවාවන් සැපයීම.
4. සමුපකාර සමිතිවල ගණන් පරීක්ෂණ පැවැත්වීම.
5. සාමාජික පවුල් සංවර්ධනය කිරීම.
6. සමුපකාර සමිති කටයුතු සඳහා ව්‍යවස්ථාපිත අනුමැතිය ලබාදීම
7. අභියෝග වන සමුපකාර සමිති ලියාපදිංචිය අවලංගු කිරීම හා ඇවර කිරීම
8. ආරාචුල් බේරුම් කිරීම සහ උසාවි බල ගැන්වීම

	සහය 2009	ඇස්තමේන්තුව 2010	ඇස්තමේන්තුව 2011	පුරෝකථනය 2012	පුරෝකථනය 2013
1 කාර්ය මණ්ඩල යෙදවුම්	256	261	258	260	262
2 නිමැවුම් දර්ශක					
ලියාපදිංචි කළ නව සමිති සංඛ්‍යාව	45	52	60	62	64
විනාශනය කළ සමිති සංඛ්‍යාව	1,447	1,546	1,605	1,650	1,808
නිරත කටයුතු කිරීම	2,958	3,200	3,240	3,275	3,310
ඇවර කළ සංඛ්‍යාව	45	30	40	45	40
3. ප්‍රතිඵල දර්ශක					
ඵලදායීතා වර්ධනය	17%	18%	20%	20%	21%
ලියාපදිංචි කළ සමිති සංඛ්‍යාව	2,464	2,486	2,506	2,513	2,537

ව්‍යාපෘති පිරිවැය

පිරිවැය	2009 සහය වියදම රු. '000	2010 ඇස්තමේන්තුව රු. '000	2011 ඇස්තමේන්තුව රු. '000	2012 පුරෝකථනය රු. '000	2013 පුරෝකථනය රු. '000
වෙනත් පුනරාවර්තන වැය	90,172	85,716	92,901	98,504	104,301
පුද්ගල පඩිනඩි	72,286	67,716	74,011	78,668	83,474
වෙනත් පුනරාවර්තන	17,886	18,000	18,890	19,836	20,827
මූලධන වැය	-	-	-	-	-
ව්‍යාපෘති පිරිවැය	90,172	85,716	92,901	98,504	104,301



එන් ඩබ් ටී 214 - සමූපකාර සංවර්ධන දෙපාර්තමේන්තුව

වැඩ සටහන - 53 සමූපකාර සංවර්ධනය  
ව්‍යාපෘතිය - 03 සමූපකාර සංවර්ධනය හා ගණන් පරීක්ෂණය

වැය විෂය හා මූල්‍යකරණය අනුව ව්‍යාපෘති විස්තර

වැය විෂය	අඩුකම	මූල්‍යකරණය	කාණ්ඩය / වැය විෂය / අයිතම විස්තරය	2009 සත්‍ය විස්තර රු. '000	2010 ඇස්තමේන්තුව රු. '000	2011 ඇස්තමේන්තුව රු. '000
			<b>පුනරාවර්තන විස්තර</b>	<b>90,172</b>	<b>85,716</b>	<b>92,901</b>
			<b>පුද්ගල පඩිපඩි</b>	<b>72,286</b>	<b>67,716</b>	<b>74,011</b>
1001		22	වැටුප් හා වේතන	57,971	53,140	57,147
1002	i	22	අතිකාල	430	430	350
1002	ii	22	නිවාඩු දින වැටුප්	-	-	200
1003	i	22	ඒක විස්තර දීමනා	13,836	14,094	16,254
1003	ii	22	වෙනත් දීමනා	49	52	60
			<b>ගමන් විස්තර</b>	<b>13,607</b>	<b>13,500</b>	<b>14,000</b>
1101		22	දේශීය	13,607	13,500	14,000
			<b>සැලැස්ම</b>	<b>1,489</b>	<b>1,550</b>	<b>1,600</b>
1201		22	ලිපි ද්‍රව්‍ය සහ කාර්යාලයේ අවශ්‍යතා	590	600	650
1202		22	ඉන්ධන සහ ලිපි සැලැස්ම	899	950	950
			<b>කඩත්තු විස්තර</b>	<b>947</b>	<b>1,230</b>	<b>1,230</b>
1301		22	වාසන	868	1,150	1,150
1302		22	යන්ත්‍ර සහ යන්ත්‍රාලකරණ	79	80	80
			<b>නිවිසුම්ගත අයවැය</b>	<b>1,791</b>	<b>1,650</b>	<b>1,990</b>
1402	i	22	විදුලි සංදේශ සේවා - කාර්යාලයේ	394	380	500
1403		22	කැපැල් ගාස්තු	17	20	40
1404	i	22	විදුලිය	183	150	200
1405	i	22	බදු කුලී හා කුලී ගාස්තු - ගොඩනැගිලි	924	800	950
1407		22	වෙනත් නිවිසුම්ගත අයවැය	273	300	300
			<b>වෙනත් පුනරාවර්තන විස්තර</b>	<b>52</b>	<b>70</b>	<b>70</b>
1903		22	නිවාඩු දීමනා බලපත්‍ර	52	30	30
1904		22	රාජ්‍ය භාෂා ප්‍රතිපත්තිය ක්‍රියාත්මක කිරීම	-	40	40
			<b>මුද්‍රණ විස්තර</b>	<b>-</b>	<b>-</b>	<b>-</b>
			<b>ව්‍යාපෘතියේ මුළු විස්තර</b>	<b>90,172</b>	<b>85,716</b>	<b>92,901</b>

ව්‍යාපෘති විස්තර මූල්‍යකරණය

මූල්‍යකරණය	2009 සත්‍ය විස්තර රු. '000	2010 ඇස්තමේන්තුව රු. '000	2011 ඇස්තමේන්තුව රු. '000
විසර්ජන ප්‍රඥප්තිය			
22 පළාත් සභා අරමුදල - සාමූහික පුද්ගල සහ පැවරුණු ආදායම්	90,172	85,716	92,901
<b>මුළු මූල්‍යකරණය</b>	<b>90,172</b>	<b>85,716</b>	<b>92,901</b>

ව්‍යාපෘති සේවා නියුක්ති විස්තරය

කනකුර	2009 සත්‍ය	2010 ඇස්තමේන්තුව	2011 ඇස්තමේන්තුව
<b>ස්ථීර</b>	<b>256</b>	<b>258</b>	<b>258</b>
ජ්‍යෙෂ්ඨ මට්ටම	7	7	7
තෘතීය මට්ටම	-	-	-
ද්විතීය මට්ටම	249	251	251
ප්‍රාථමික මට්ටම	-	-	-
<b>කාරිකාලීන/අනිතම</b>	<b>-</b>	<b>-</b>	<b>-</b>
ජ්‍යෙෂ්ඨ මට්ටම	-	-	-
තෘතීය මට්ටම	-	-	-
ද්විතීය මට්ටම	-	-	-
ප්‍රාථමික මට්ටම	-	-	-
<b>එකතුව</b>	<b>256</b>	<b>258</b>	<b>258</b>

ඇස්තමේන්තු 2011  
එන් ඩබ් පී 215 - වයඹ ඉංජිනේරු දෙපාර්තමේන්තුව

**මෙහෙවර**

වයඹ ජනතාවට උසස් ජීවන තත්වයක් ඉහා කරණු වස් ප්‍රයෝජ වශක්ෂිතය නිපුණත්වය හා විධිමත් සම්පත් කළමනාකරණය තුළින් වයඹ පළාත තුළ  
ආර්ථික හා සාමාජික සවිකල පහසුකම් නිර්මාණය සංවර්ධනය කරයිම

**ප්‍රධාන කාර්යයන්**

මධ්‍යම හා පුළුල් පරිමාණයේ වාර්ෂිකව තබන්නා කිරීම, වැඩි දියුණු කිරීම හා පුනරුත්ථාපනය කිරීම සහ ජල පාලනය, පළාත තුළ පිහිටි රාජ්‍ය ආයතන වෙනුවෙන්  
ගොඩනැගිලි සහ වෙනත් තැනීම් සැලසුම් කිරීම, ඉදිකිරීම හා තබන්නා කිරීම, පිවිල් ඉංජිනේරු කාර්යයන් සම්බන්ධ උපදේශන සේවාවන් සැපයීම

**අත්තිකාරම් විස්තූම්**

	2009 සත්‍ය වියදම රු. '000	2010 ඇස්තමේන්තුව රු. '000	2011 ඇස්තමේන්තුව රු. '000
<b>පළාත් රාජ්‍ය නිලධාරීන්ට අත්තිකාරම්</b>			
උපරිම වියදම් සීමාව	7,963	8,500	8,500
අවම ලැබීම් සීමාව	8,686	4,000	4,000
උපරිම හර ජයේ සීමාව	24,583	40,000	34,000

**වැඩ සටහන් සහ ව්‍යාපෘති අනුව වියදම් සාරාංශය**

වැඩ සටහන් / ව්‍යාපෘති නාමය	2009 සත්‍ය වියදම රු. '000	2010 ඇස්තමේන්තුව රු. '000	2011 ඇස්තමේන්තුව රු. '000	2012 පුරෝකථනය රු. '000	2013 පුරෝකථනය රු. '000
<b>පුනරාවර්තන වියදම්</b>	<b>91,149</b>	<b>101,744</b>	<b>110,440</b>	<b>117,019</b>	<b>123,855</b>
03 පළාත් පරිපාලනය	24,196	26,933	28,027	29,687	31,416
02 සාමාන්‍ය පරිපාලනය	24,196	26,933	28,027	29,687	31,416
43 වාර්ෂික හා ජල කළමනාකරණය	15,836	16,135	18,679	19,732	20,830
03 වාර්ෂික සංවර්ධනය	15,836	16,135	18,679	19,732	20,830
52 ප්‍රාදේශීය සංවර්ධනය	51,117	58,676	63,734	67,600	71,609
03 ඉංජිනේරු සේවා	51,117	58,676	63,734	67,600	71,609
<b>මූලධන වියදම්</b>	<b>1,700</b>	<b>1,600</b>	<b>2,200</b>	<b>2,420</b>	<b>2,662</b>
03 පළාත් පරිපාලනය	1,700	1,600	2,200	2,420	2,662
02 සාමාන්‍ය පරිපාලනය - කාර්යාලය	1,700	1,600	2,200	2,420	2,662
43 වාර්ෂික හා ජල කළමනාකරණය	-	-	-	-	-
03 වාර්ෂික සංවර්ධනය	-	-	-	-	-
52 ප්‍රාදේශීය සංවර්ධනය	-	-	-	-	-
03 ඉංජිනේරු සේවා	-	-	-	-	-
<b>මුළු වියදම්</b>	<b>92,849</b>	<b>103,344</b>	<b>112,640</b>	<b>119,439</b>	<b>126,517</b>
03 පළාත් පරිපාලනය	25,896	28,533	30,227	32,107	34,078
02 සාමාන්‍ය පරිපාලනය - කාර්යාලය	25,896	28,533	30,227	32,107	34,078
43 වාර්ෂික හා ජල කළමනාකරණය	15,836	16,135	18,679	19,732	20,830
03 වාර්ෂික සංවර්ධනය	15,836	16,135	18,679	19,732	20,830
52 ප්‍රාදේශීය සංවර්ධනය	51,117	58,676	63,734	67,600	71,609
03 ඉංජිනේරු සේවා	51,117	58,676	63,734	67,600	71,609

**කාණ්ඩය අනුව වියදම් සාරාංශය**

කාණ්ඩය	2009 සත්‍ය වියදම රු. '000	2010 ඇස්තමේන්තුව රු. '000	2011 ඇස්තමේන්තුව රු. '000
<b>පුනරාවර්තන වියදම්</b>	<b>91,149</b>	<b>101,744</b>	<b>110,440</b>
පුද්ගල පඩි	75,425	77,244	82,686
ගමන් වියදම්	2,942	2,770	2,775
සැපයීම්	3,811	4,384	4,415
තබන්නා වියදම්	4,698	13,232	15,800
සිවිල් සේවක සේවා	4,145	4,014	4,559
වෙනත් පුනරාවර්තන වියදම්	128	100	205
<b>මූලධන වියදම්</b>	<b>1,700</b>	<b>1,600</b>	<b>2,200</b>
මූලධන වත්කම්වල පුනරුත්ථාපනය හා වැඩිදියුණු කිරීම	850	800	1,200
මූලධන වත්කම් අත්පත් කරගැනීම	850	800	1,000
<b>මුළු වියදම්</b>	<b>92,849</b>	<b>103,344</b>	<b>112,640</b>

එස් ඩබ් පී 215 - වයඹ ඉංජිනේරු දෙපාර්තමේන්තුව

මූල්‍යකරණය	2009 සහාය වියදම් රු. '000	2010 ඇස්තමේන්තුව රු. '000	2011 ඇස්තමේන්තුව රු. '000
විසර්ජන ප්‍රදායනය			
22 පළාත් සභා අරමුදල - භාමුහිත ප්‍රදානය සහ පැවරුණු අදායම්	91,149	101,744	110,440
23 පළාත් සභා අරමුදල - උපමාන පාදක ප්‍රදානය සහ අනුරූපිත ප්‍රදානය	1,700	1,600	2,200
<b>මුළු මූල්‍යකරණය</b>	<b>92,849</b>	<b>103,344</b>	<b>112,640</b>

ගිරිම සේවා නියුක්ති විස්තරය

තනතුර	2009 සහාය	2010 ඇස්තමේන්තුව	2011 ඇස්තමේන්තුව
<b>සේවර</b>	<b>259</b>	<b>261</b>	<b>261</b>
ජ්‍යෙෂ්ඨ මට්ටම	23	25	25
තෘතීය මට්ටම	45	45	45
ද්විතීය මට්ටම	123	123	123
ප්‍රාථමික මට්ටම	68	68	68
<b>තාවකාලික/අනියම්</b>	<b>-</b>	<b>-</b>	<b>-</b>
ජ්‍යෙෂ්ඨ මට්ටම	-	-	-
තෘතීය මට්ටම	-	-	-
ද්විතීය මට්ටම	-	-	-
ප්‍රාථමික මට්ටම	-	-	-
<b>එකතුව</b>	<b>259</b>	<b>261</b>	<b>261</b>

ඇස්තමේන්තු 2011  
එක් ධනි පී 215 - වයඹ ඉංජිනේරු දෙපාර්තමේන්තුව

**වැඩ සටහන - 03 පළාත් පරිපාලනය**  
**ව්‍යාපෘතිය - 02 සාමාන්‍ය පරිපාලනය**

**ව්‍යාපෘති විස්තරය**

**ව්‍යාපෘති අරමුණු**

මානව සම්පත් කළමනාකරණය සහ සංවර්ධනය, දෙපාර්තමේන්තුවේ කාර්යයන් පිළිබඳව සම්බන්ධීකරණය, අධීක්ෂණය හා සමාලෝචනය කිරීම

**කාර්ය ලැයිස්තුව**

1. සාමාන්‍ය පරිපාලනය හා ආයතනික කටයුතු ඉටු කිරීම
2. දෙපාර්තමේන්තුවේ ප්‍රාදේශීය ඉංජිනේරු කාර්යාල පරිපාලනය, අධීක්ෂණය හා මෙහෙයවීම
3. වාර්ෂික ඇස්තමේන්තු, කාලීන වාර්තා හා මූල්‍ය වාර්තා සකස් කර ඉදිරිපත් කිරීම
4. යටිතල පහසුකම් ඇති කිරීම ඇතුළු ඉදිකිරීම් ක්ෂේත්‍රය සඳහා ලබා දෙන අරමුදල් හා වෙනත් අරමුදල් නිසි පරිදි කළමනාකරණය කිරීම ඒ තුළින් එලදායී ඉදිකිරීම් කැඳීම හා වාර්තාකරණය
5. ඉදිකිරීම් ක්ෂේත්‍රයේ ආයතන හා සංවිධාන අතර මනා සම්බන්ධීකරණ කටයුතු පවත්වාගෙන යාම
6. පළාත් රාජ්‍ය නිලධාරීන්ගේ අත්තිකාරම් ගිණුම් පවත්වාගෙන යාම හා ගිණුම් කටයුතු
7. දෙපාර්තමේන්තුවේ මානව සම්පත් හැකියාව හා ශක්ති වර්ධනය කිරීම හා භෞතික සම්පත් ප්‍රශස්ථව උපයෝගී කර ගැනීම

	සහ 2009	ඇස්තමේන්තුව 2010	ඇස්තමේන්තුව 2011	පුරෝකථනය 2012	පුරෝකථනය 2013
<b>1 කාර්ය මණ්ඩල යෙදවුම්</b>	59	59	62	62	62
<b>2 නිමැවුම් දර්ශක</b>					
අවස්ථාවේ කළ තොරතුරුගිලි සංඛ්‍යාව	7	10	15	15	15
සම්බන්ධීකරණය කරන ලද ව්‍යාපෘති සංඛ්‍යාව	10	10	12	12	12
ඉදිරිපත් කරන ලද මූල්‍ය වාර්තා ගණන	35	40	50	50	50
පිළිතුරු සැපයූ විගණන විමසුම් සංඛ්‍යාව	8	12	12	12	12
පවත්වාගෙන යන ලද පෞද්ගලික ලිපි ගොනු සංඛ්‍යාව	300	320	320	320	320

**ව්‍යාපෘති පිරිවැය**

පිරිවැය	2009 සහ 2009 රු. '000	2010 ඇස්තමේන්තුව රු. '000	2011 ඇස්තමේන්තුව රු. '000	2012 පුරෝකථනය රු. '000	2013 පුරෝකථනය රු. '000
වෙනත් පුනරාවර්තන වැය	24,196	26,933	28,027	29,687	31,416
පුද්ගල පඩිතඩි	17,265	18,933	20,202	21,471	22,789
වෙනත් පුනරාවර්තන	6,931	8,000	7,825	8,216	8,627
<b>මූලධන වැය</b>	<b>1,700</b>	<b>1,600</b>	<b>2,200</b>	<b>2,420</b>	<b>2,662</b>
<b>ව්‍යාපෘති පිරිවැය</b>	<b>25,896</b>	<b>28,533</b>	<b>30,227</b>	<b>32,107</b>	<b>34,078</b>

එක් ඩබ් ඒ 215 - වසම් ඉංජිනේරු දෙපාර්තමේන්තුව

වැඩ සටහන - 03 පළාත් පරිපාලනය  
 ව්‍යාපෘතිය - 02 සාමාන්‍ය පරිපාලනය  
 වැය විෂය හා මූල්‍යකරණය අනුව ව්‍යාපෘති විෂය

වැය විෂය	අයිතමය	මූල්‍යකරණය	කාණ්ඩය / වැය විෂය / අයිතම විස්තරය	2009 සත්‍ය විෂය රු. '000	2010 ඇස්තමේන්තුව රු. '000	2011 ඇස්තමේන්තුව රු. '000
			<b>පුනරාවර්තන විෂය</b>	<b>24,196</b>	<b>26,933</b>	<b>28,027</b>
			<b>පුද්ගල පවිතර</b>	<b>17,265</b>	<b>18,933</b>	<b>20,202</b>
1001		22	වැටුප් හා වේතන	13,532	14,613	15,269
1002	i	22	අතිතාල	760	625	675
1002	ii	22	නිරාවු දින වැටුප්	-	275	275
1003	i	22	ජීවන විෂය දීමනා	2,718	3,132	3,717
1003	ii	22	වෙනත් දීමනා	255	288	266
			<b>ගමන් විෂය</b>	<b>937</b>	<b>970</b>	<b>975</b>
1101		22	දේශීය	937	970	975
			<b>සැපයීම්</b>	<b>1,873</b>	<b>2,225</b>	<b>2,225</b>
1201		22	ලිපි ද්‍රව්‍ය සහ කාර්යාලයේ අවශ්‍යතා	600	700	700
1202		22	ඉන්ධන සහ ලිපි කෙල්	1,253	1,500	1,500
1203		22	නිල ඇඳුම්	20	25	25
			<b>කඩක්කු විෂය</b>	<b>2,093</b>	<b>2,800</b>	<b>2,300</b>
1301		22	වාහන	1,698	2,000	1,500
1302		22	යන්ත්‍ර සහ යන්ත්‍රෝපකරණ	300	300	300
1303		22	ගොඩනැගිලි	95	500	500
			<b>නිවිද්‍යුතක සේවා</b>	<b>1,979</b>	<b>1,955</b>	<b>2,250</b>
1402	i	22	විදුලි සංදේශ සේවා - කාර්යාලයේ	575	650	400
1402	ii	22	විදුලි සංදේශ සේවා - නිවාස	-	-	250
1403		22	කැපැල් ගාස්තු	5	5	-
1404	i	22	විදුලිය	924	700	1,000
1407		22	වෙනත් නිවිද්‍යුතක සේවා	475	600	600
			<b>වෙනත් පුනරාවර්තන විෂය</b>	<b>49</b>	<b>50</b>	<b>75</b>
1903		22	නිරාවු දුම්රිය බලපත්‍ර	49	50	75
			<b>මූල්‍යකරණ විෂය</b>	<b>1,700</b>	<b>1,600</b>	<b>2,200</b>
			<b>මූල්‍යකරණ විෂය</b>	<b>850</b>	<b>800</b>	<b>1,200</b>
2001		23	මූල්‍යකරණ විෂය - පුනරාවර්තන සහ වැඩිදියුණු කිරීම ගොඩනැගිලි	850	800	1,200
			<b>මූල්‍යකරණ විෂය</b>	<b>850</b>	<b>800</b>	<b>1,000</b>
2102		23	ගෘහ ආරක්ෂාව, කාර්යාලයේ උපකරණ සහ පුස්තකාල පොත්	850	800	1,000
			<b>ව්‍යාපෘති විෂය මුළු විෂය</b>	<b>25,896</b>	<b>28,533</b>	<b>30,227</b>

ව්‍යාපෘති විෂය මූල්‍යකරණය

මූල්‍යකරණය	2009 සත්‍ය විෂය රු. '000	2010 ඇස්තමේන්තුව රු. '000	2011 ඇස්තමේන්තුව රු. '000
විකර්ෂක ප්‍රදානය			
22 පළාත් සභා අරමුදල - සාමූහික ප්‍රදානය සහ පැවරුණු ආදායම්	24,196	26,933	28,027
23 පළාත් සභා අරමුදල - උපමාන සාදන ප්‍රදානය සහ අනුරූපිත ප්‍රදානය	1,700	1,600	2,200
<b>මුළු මූල්‍යකරණය</b>	<b>25,896</b>	<b>28,533</b>	<b>30,227</b>

ව්‍යාපෘති සේවා නියුක්ති විස්තරය

කනකුර	2009 සත්‍ය	2010 ඇස්තමේන්තුව	2011 ඇස්තමේන්තුව
<b>ස්ථිර</b>	<b>58</b>	<b>59</b>	<b>59</b>
ජ්‍යෙෂ්ඨ මට්ටම	14	15	15
තෘතීය මට්ටම	4	4	4
ද්විතීය මට්ටම	21	21	21
ප්‍රාථමික මට්ටම	19	19	19
<b>තාවකාලික/අන්තම</b>	<b>-</b>	<b>-</b>	<b>-</b>
ජ්‍යෙෂ්ඨ මට්ටම	-	-	-
තෘතීය මට්ටම	-	-	-
ද්විතීය මට්ටම	-	-	-
ප්‍රාථමික මට්ටම	-	-	-
<b>එකතුව</b>	<b>58</b>	<b>59</b>	<b>59</b>

එන් ඩබ් පී 215 - වයඹ ඉංජිනේරු දෙපාර්තමේන්තුව

වැඩ සටහන - 43 වාර්ෂික වාර්ෂික හා ජල කළමනාකරණය

ව්‍යාපෘතිය - 03 වාර්ෂික සංවර්ධනය

ව්‍යාපෘති විස්තරය

ව්‍යාපෘති අරමුණු

දෙපාර්තමේන්තුව වෙත පැවරී ඇති මධ්‍ය පරිමාන වාර්ෂික හා සුළු වාර්ෂික නඩත්තු හා වැඩි දියුණු කිරීම් සැලසුම් කිරීම, සංවර්ධනය සහ ජල කළමනාකරණය කිරීම

කාර්ය ලැයිස්තුව

1. ඉංජිනේරුමය උපදෙස් හා සේවා සැපයීම
2. අධ්‍යයන අවස්ථාවන්හිදී ඉදිකිරීම් කටයුතු කර දීම
3. ඉදිකිරීම් සඳහා ලබාදෙන විවිධ අරමුදල් කළමනාකරණය කිරීම හා ඒ පිළිබඳ වාර්තාකරණය

	සහ 2009	ඇස්තමේන්තුව 2010	ඇස්තමේන්තුව 2011	පුරෝකථනය 2012	පුරෝකථනය 2013
1 කාර්ය මණ්ඩල යෙදවුම්	46	30	30	30	30
2 නිමැවුම් දර්ශක					
මධ්‍ය පරිමාන වාර්ෂික කුම	14	14	14	14	14
ජලය ලබා දිය හැකි වහා බිම් (හෙක්ටයාර්)	7,900	7,010	7,020	7,030	7,040
ප්‍රතිලාභ ලැබෙන ගොවි පවුල් ගණන	5,100	6,000	6,100	6,200	6,300

ව්‍යාපෘති පිරිවැය

පිරිවැය	2009 සහ 2009 රු. '000	2010 ඇස්තමේන්තුව රු. '000	2011 ඇස්තමේන්තුව රු. '000	2012 පුරෝකථනය රු. '000	2013 පුරෝකථනය රු. '000
වෙනත් පුනරාවර්තන වැය	15,836	16,135	18,679	19,732	20,830
සුද්ධ පඩිනම්	14,297	10,135	10,529	11,175	11,845
වෙනත් පුනරාවර්තන	1,539	6,000	8,150	8,557	8,985
මූලධන වැය	-	-	-	-	-
ව්‍යාපෘති පිරිවැය	15,836	16,135	18,679	19,732	20,830

එන් ඩබ් ටී 215 - වසම් ඉංජිනේරු දෙපාර්තමේන්තුව

වැඩ සටහන - 43 වාර්ෂික වාර්ෂික සහ ජල කළමනාකරණය

ව්‍යාපෘතිය - 03 වාර්ෂික සංවර්ධනය

වැය විෂය හා මූල්‍යකරණය අනුව ව්‍යාපෘති විෂය

වැය විෂය	අයිතමය	මූල්‍යකරණය	කාණ්ඩය / වැය විෂය / අයිතම විස්තරය	2009 සහය වියදම රු. '000	2010 ඇස්තමේන්තුව රු. '000	2011 ඇස්තමේන්තුව රු. '000
			<b>පුනරාවර්තන වියදම්</b>	<b>15,836</b>	<b>16,135</b>	<b>18,679</b>
			පුද්ගල පහසුකම්	14,297	10,135	10,529
1001		22	වැටුප් හා වේතන	11,400	8,104	8,301
1002	i	22	අතින්පාල	350	200	250
1002	ii	22	නිවාඩු දීම වැටුප්	-	125	-
1003	i	22	ජවන වියදම් දීමනා	2,463	1,620	1,890
1003	ii	22	වෙනත් දීමනා	84	86	88
			ගමන් වියදම්	400	200	200
1101		22	දේශීය	400	200	200
			සැපයීම්	550	380	400
1201		22	ලිපි ද්‍රව්‍ය සහ කාර්යාලයේ අවශ්‍යතා	250	150	150
1202		22	ඉන්ධන සහ ලිපි සේවාව	270	200	220
1203		22	නිල ඇඳුම්	30	30	30
			නඩත්තු වියදම්	344	5,270	7,350
1301		22	වාහන	244	920	800
1302		22	යන්ත්‍ර සහ යන්ත්‍රෝපකරණ	50	50	50
1303		22	ගොඩනැගිලි	50	100	500
1304		22	වෙනත්	-	4,200	6,000
			හිච්චුම්භක සේවා	216	150	150
1402	i	22	විදුලි සංදේශ සේවා - කාර්යාලයේ	98	60	40
1402	ii	22	විදුලි සංදේශ සේවා - නිවාස	-	-	20
1403		22	තැපැල් ගාස්තු	1	-	-
1404	i	22	විදුලිය	89	40	40
1404	ii	22	ජලය	-	10	10
1407		22	වෙනත් හිච්චුම්භක සේවා	28	40	40
			වෙනත් පුනරාවර්තන වියදම්	29	-	50
1903		22	නිවාඩු දීමේ සහ බලපත්‍ර	29	-	50
			<b>මුළු වියදම්</b>	<b>-</b>	<b>-</b>	<b>-</b>
			<b>ව්‍යාපෘතියේ මුළු වියදම</b>	<b>15,836</b>	<b>16,135</b>	<b>18,679</b>

ව්‍යාපෘති වියදම් මූල්‍යකරණය

මූල්‍යකරණය	2009 සහය වියදම රු. '000	2010 ඇස්තමේන්තුව රු. '000	2011 ඇස්තමේන්තුව රු. '000
විසර්ජන ප්‍රභවය			
22 පළාත් සහ අරමුදල - සාමූහික ප්‍රදානය සහ පැවරුණු ආදායම්	15,836	16,135	18,679
<b>මුළු මූල්‍යකරණය</b>	<b>15,836</b>	<b>16,135</b>	<b>18,679</b>

ව්‍යාපෘති සේවා නියුක්ති විස්තරය

තනතුර	2009 සහය	2010 ඇස්තමේන්තුව	2011 ඇස්තමේන්තුව
<b>ස්ථිර</b>	<b>30</b>	<b>30</b>	<b>30</b>
ජ්‍යෙෂ්ඨ මට්ටම	4	4	4
තෘතීය මට්ටම	12	12	12
ද්විතීය මට්ටම	6	6	6
ප්‍රාථමික මට්ටම	8	8	8
<b>තාවකාලික/අතීයම්</b>	<b>-</b>	<b>-</b>	<b>-</b>
ජ්‍යෙෂ්ඨ මට්ටම	-	-	-
තෘතීය මට්ටම	-	-	-
ද්විතීය මට්ටම	-	-	-
ප්‍රාථමික මට්ටම	-	-	-
<b>එකතුව</b>	<b>30</b>	<b>30</b>	<b>30</b>

එන් ඩබ් පී 215 - වයඹ ඉංජිනේරු දෙපාර්තමේන්තුව

වැඩ සටහන - 52 ප්‍රාදේශීය සංවර්ධනය  
ව්‍යාපෘතිය - 03 ඉංජිනේරු සේවා

ව්‍යාපෘති විස්තරය

ව්‍යාපෘති අරමුණු

සිවිල් ඉංජිනේරුමය කාර්යයන් සම්බන්ධ උපදෙස් හා සේවාවන් සැපයීම සහ වෙනත් ආයතන විසින් පවරනු ලබන ඉංජිනේරුමය කාර්යයන් ඉටු කිරීම

කාර්ය ලැයිස්තුව

1. ඉංජිනේරුමය උපදෙස් හා සේවා සැපයීම
2. අවශ්‍ය අවස්ථාවන්හිදී ඉදිකිරීම් කටයුතු කර දීම
3. ඉදිකිරීම් සඳහා ලබාදෙන විවිධ අරමුදල් කළමනාකරණය හා ඒ පිළිබඳ වාර්තාකරණ කටයුතු

	සහය 2009	ඇස්තමේන්තුව 2010	ඇස්තමේන්තුව 2011	පුරෝකථනය 2012	පුරෝකථනය 2013
1 කාර්ය මණ්ඩල යෙදවුම්	159	176	175	214	214
2 නිමැවුම් දර්ශක					
ගොඩනැගිලි ඉදිකිරීම් (අධ්‍යාපන)	727	800	850	875	875
ගොඩනැගිලි ඉදිකිරීම් (සෞඛ්‍ය)	96	95	95	95	95
ගොඩනැගිලි ඉදිකිරීම් (වෙනත්)	92	100	100	100	100
4. කාර්යක්ෂමතා දර්ශක					
යටිතල පහසුකම් ලැබෙන ජනගහනයේ වැඩිවීමේ ප්‍රතිශතය	5.0%	7.5%	7.5%	7.5%	7.5%

ව්‍යාපෘති පිරිවැය

පිරිවැය	2009 සහය වියදම් රු. '000	2010 ඇස්තමේන්තුව රු. '000	2011 ඇස්තමේන්තුව රු. '000	2012 පුරෝකථනය රු. '000	2013 පුරෝකථනය රු. '000
වෙනත් පුනරාවර්තන වැය	51,117	58,676	63,734	67,600	71,609
පුද්ගල පඩිතඩි	43,863	48,176	51,955	55,232	58,621
වෙනත් පුනරාවර්තන	7,254	10,500	11,779	12,368	12,988
මූලධන වැය	-	-	-	-	-
ව්‍යාපෘති පිරිවැය	51,117	58,676	63,734	67,600	71,609



එන් ඩබ් පී 215 - වසම් ඉංජිනේරු දෙපාර්තමේන්තුව

වැඩ සටහන - 52 ප්‍රාදේශීය සංවර්ධනය

ව්‍යාපෘතිය - 03 ඉංජිනේරු සේවා

වැය විෂය හා මූල්‍යකරණය අනුව ව්‍යාපෘති වියදම්

වැය විෂය	අයිතමය	මූල්‍යකරණය	කාණ්ඩය / වැය විෂය / අයිතම විස්තරය	2009 සත්‍ය වියදම් රු. '000	2010 ඇස්තමේන්තුව රු. '000	2011 ඇස්තමේන්තුව රු. '000
			<b>පුනරාවර්තන වියදම්</b>	<b>51,117</b>	<b>58,676</b>	<b>63,734</b>
			<b>පුද්ගල පවිතම</b>	<b>43,863</b>	<b>48,176</b>	<b>51,955</b>
1001		22	වැටුප් හා වේතන	34,904	37,684	39,686
1002	i	22	අතිකාල	736	650	800
1002	ii	22	නිවාඩු දින වැටුප්	-	400	400
1003	i	22	ජීවන වියදම් දීමනා	7,907	8,856	10,836
1003	ii	22	වෙනත් දීමනා	316	586	233
			<b>ගමන් වියදම්</b>	<b>1,605</b>	<b>1,600</b>	<b>1,600</b>
1101		22	දේශීය	1,605	1,600	1,600
			<b>සැපයීම්</b>	<b>1,388</b>	<b>1,779</b>	<b>1,790</b>
1201		22	ලිපි ද්‍රව්‍ය සහ කාර්යාලයේ අවශ්‍යතා	517	524	525
1202		22	ඉන්ධන සහ ලිඛිත කෙල්	862	1,240	1,240
1203		22	නිල ඇඳුම්	9	15	25
			<b>නඩත්තු වියදම්</b>	<b>2,261</b>	<b>5,162</b>	<b>6,150</b>
1301		22	වාහන	1,482	4,012	3,000
1302		22	යන්ත්‍ර සහ යන්ත්‍රෝපකරණ	165	150	150
1303		22	ගොඩනැගිලි	614	1,000	3,000
			<b>ගිවිසුම්ගත සේවා</b>	<b>1,950</b>	<b>1,909</b>	<b>2,159</b>
1402	i	22	විදුලි සංදේශ සේවා - කාර්යාලය	505	500	400
1402	ii	22	විදුලි සංදේශ සේවා - නිවාස	-	-	125
1403		22	කැපැල් ගාස්තු	33	54	54
1404	i	22	විදුලිය	454	450	450
1404	ii	22	ජලය	-	30	-
1405	i	22	බදු කුලී හා කුලී ගාස්තු - ගොඩනැගිලි	887	800	1,000
1406		22	පළාත් පාලන ආයතන වලට ගෙවනු ලබන වරිපතම් සහ බදු	22	25	30
1407		22	වෙනත් ගිවිසුම්ගත සේවා	49	50	100
			<b>වෙනත් පුනරාවර්තන වියදම්</b>	<b>50</b>	<b>50</b>	<b>80</b>
1903		22	නිවාඩු දුම්රිය බලපත්‍ර	50	50	80
			<b>මූල්‍යමය වියදම්</b>	<b>-</b>	<b>-</b>	<b>-</b>
			<b>ව්‍යාපෘතියේ මුළු වියදම්</b>	<b>51,117</b>	<b>58,676</b>	<b>63,734</b>

ව්‍යාපෘති වියදම් මූල්‍යකරණය

මූල්‍යකරණය	2009 සත්‍ය වියදම් රු. '000	2010 ඇස්තමේන්තුව රු. '000	2011 ඇස්තමේන්තුව රු. '000
විකර්ෂක ප්‍රදාපනිය			
22 පළාත් සභා අරමුදල - සාමූහික ප්‍රදානය සහ පැවරුණු ආදායම්	51,117	58,676	63,734
<b>මුළු මූල්‍යකරණය</b>	<b>51,117</b>	<b>58,676</b>	<b>63,734</b>

ව්‍යාපෘති සේවා නියුක්ති විස්තරය

තනතුර	2009 සත්‍ය	2010 ඇස්තමේන්තුව	2011 ඇස්තමේන්තුව
<b>ස්ථිර</b>	<b>171</b>	<b>172</b>	<b>172</b>
ජ්‍යෙෂ්ඨ මට්ටම	5	6	6
තෘතීය මට්ටම	29	29	29
ද්විතීය මට්ටම	96	96	96
ප්‍රාථමික මට්ටම	41	41	41
<b>තාවකාලික/අනියම්</b>	<b>-</b>	<b>-</b>	<b>-</b>
ජ්‍යෙෂ්ඨ මට්ටම	-	-	-
තෘතීය මට්ටම	-	-	-
ද්විතීය මට්ටම	-	-	-
ප්‍රාථමික මට්ටම	-	-	-
<b>එකතුව</b>	<b>171</b>	<b>172</b>	<b>172</b>



**සමාජ සුභසාධන, පරිවාස හා ශ්‍රමාරක්ෂක, වනිතා කටයුතු, ග්‍රාමීය කර්මාන්ත සංවර්ධන සහ ග්‍රාම සංවර්ධන කටයුතු පිළිබඳ පළාත් අමාත්‍යාංශය**

**මෙහෙවර**

වයඹ පළාත තුළ ශ්‍රමා අයිතීන් සුරැකීම, වැට්ටි රැකවරණය හා සුබසාධනය සලසමින්, වනිතා කටයුතු, කර්මාන්ත පුහුණුව හා ග්‍රාමීය කර්මාන්ත සංවර්ධනය සහ ග්‍රාම සංවර්ධනය කිරීම, වයඹ ජනතාවගේ සමාජ හා ආර්ථික තත්වයන් සම්බල ගන්වා නිරසාර සංවර්ධනයක් ඇති කිරීම සඳහා ප්‍රතිපත්ති සම්පාදනය, මූල්‍ය ප්‍රතිපාදන සැලසීම හා මෙහෙයුම්

**ප්‍රධාන කාර්යයන්**

වයඹ පළාතේ සමාජ සුභසාධන, පරිවාස හා ශ්‍රමාරක්ෂක කටයුතු, වනිතා කටයුතු, ග්‍රාමීය කර්මාන්ත සංවර්ධන හා ග්‍රාම සංවර්ධනය සඳහා වූ පළාත් පරිපාලනය හා සංවර්ධන වැඩ සටහන් සැලසුම් කිරීම, ක්‍රියාත්මක කිරීම හා ඇගයීමට ලක් කිරීම

**අමාත්‍යාංශය යටතේ පැවතෙන ආයතන**

**දෙපාර්තමේන්තු**

සමාජ සේවා දෙපාර්තමේන්තුව  
පරිවාස හා ශ්‍රමා රක්ෂක දෙපාර්තමේන්තුව  
ජේෂ් කර්මාන්ත දෙපාර්තමේන්තුව  
කුඩා කර්මාන්ත දෙපාර්තමේන්තුව  
ග්‍රාම සංවර්ධන අංශය  
වනිතා අංශය

**ආයතන අනුව විසඳුම් සාරාංශය**

දෙපාර්තමේන්තුව	2009	2010	2011	2012	2013
	සත්‍ය විසඳුම් රු. '000	ඇස්තමේන්තුව රු. '000	ඇස්තමේන්තුව රු. '000	පුරෝකථනය රු. '000	පුරෝකථනය රු. '000
<b>සුභසාධන විසඳුම්</b>	<b>395,176</b>	<b>457,839</b>	<b>486,934</b>	<b>514,009</b>	<b>542,266</b>
220 සමාජ සුභසාධන, පරිවාස හා ශ්‍රමාරක්ෂක, වනිතා කටයුතු, ග්‍රාමීය කර්මාන්ත සංවර්ධන සහ ග්‍රාම සංවර්ධන කටයුතු පිළිබඳ පළාත් අමාත්‍යවරයා	61,679	65,007	63,544	67,438	71,492
221 සමාජ සේවා දෙපාර්තමේන්තුව	191,456	223,758	251,446	264,549	278,268
221 පරිවාස හා ශ්‍රමාරක්ෂක දෙපාර්තමේන්තුව	54,532	59,346	61,440	64,951	68,610
223 ජේෂ්කර්ම දෙපාර්තමේන්තුව	48,485	54,727	59,216	62,776	66,472
224 කුඩා කර්මාන්ත දෙපාර්තමේන්තුව	39,024	55,001	51,288	54,295	57,424
<b>මූලධාන විසඳුම්</b>	<b>61,625</b>	<b>109,600</b>	<b>58,200</b>	<b>64,020</b>	<b>70,420</b>
220 සමාජ සුභසාධන, පරිවාස හා ශ්‍රමාරක්ෂක, වනිතා කටයුතු, ග්‍රාමීය කර්මාන්ත සංවර්ධන සහ ග්‍රාම සංවර්ධන කටයුතු පිළිබඳ පළාත් අමාත්‍යවරයා	59,214	107,100	55,800	61,380	67,518
221 සමාජ සේවා දෙපාර්තමේන්තුව	462	500	550	605	665
221 පරිවාස හා ශ්‍රමාරක්ෂක දෙපාර්තමේන්තුව	492	500	500	550	604
223 ජේෂ්කර්ම දෙපාර්තමේන්තුව	747	750	800	880	968
224 කුඩා කර්මාන්ත දෙපාර්තමේන්තුව	710	750	550	605	665
<b>මුළු විසඳුම්</b>	<b>456,801</b>	<b>567,439</b>	<b>545,134</b>	<b>578,029</b>	<b>612,686</b>
220 සමාජ සුභසාධන, පරිවාස හා ශ්‍රමාරක්ෂක, වනිතා කටයුතු, ග්‍රාමීය කර්මාන්ත සංවර්ධන සහ ග්‍රාම සංවර්ධන කටයුතු පිළිබඳ පළාත් අමාත්‍යවරයා	120,893	172,107	119,344	128,818	139,010
221 සමාජ සේවා දෙපාර්තමේන්තුව	191,918	224,258	251,996	265,154	278,933
221 පරිවාස හා ශ්‍රමාරක්ෂක දෙපාර්තමේන්තුව	55,024	59,846	61,940	65,501	69,214
223 ජේෂ්කර්ම දෙපාර්තමේන්තුව	49,232	55,477	60,016	63,656	67,440
224 කුඩා කර්මාන්ත දෙපාර්තමේන්තුව	39,734	55,751	51,838	54,900	58,089

**වැඩ සටහන් අනුව විසඳුම් සාරාංශය**

වැඩ සටහන්	2009	2010	2011	2012	2013
	සත්‍ය විසඳුම් රු. '000	ඇස්තමේන්තුව රු. '000	ඇස්තමේන්තුව රු. '000	පුරෝකථනය රු. '000	පුරෝකථනය රු. '000
<b>සුභසාධන විසඳුම්</b>	<b>395,176</b>	<b>457,839</b>	<b>486,934</b>	<b>514,009</b>	<b>542,266</b>
03 පළාත් පරිපාලනය	57,885	66,789	71,009	75,268	79,722
51 කර්මාන්ත සංවර්ධනය	74,246	89,541	90,521	95,904	101,491
60 පුද්ගල සංවර්ධනය	33,846	36,332	32,026	34,016	36,075
95 සමාජ ආරක්ෂණය	229,199	265,177	293,378	308,821	324,978
<b>මූලධාන විසඳුම්</b>	<b>61,625</b>	<b>109,600</b>	<b>58,200</b>	<b>64,020</b>	<b>70,420</b>
03 පළාත් පරිපාලනය	28,747	27,350	22,150	24,365	26,800
51 කර්මාන්ත සංවර්ධනය	9,860	31,000	10,800	11,880	13,068
60 පුද්ගල සංවර්ධනය	1,163	10,000			
95 සමාජ ආරක්ෂණය	21,855	41,250	25,250	27,775	30,552
<b>මුළු විසඳුම්</b>	<b>456,801</b>	<b>567,439</b>	<b>545,134</b>	<b>578,029</b>	<b>612,686</b>
03 පළාත් පරිපාලනය	86,632	94,139	93,159	99,633	106,522
51 කර්මාන්ත සංවර්ධනය	84,106	120,541	101,321	107,784	114,559
60 පුද්ගල සංවර්ධනය	35,009	46,332	32,026	34,016	36,075
95 සමාජ ආරක්ෂණය	251,054	306,427	318,628	336,596	355,530

සමාජ සුභසාධන, පරිවහන හා ප්‍රමාර්ථත, වර්ධන කටයුතු, ග්‍රාමීය කර්මාන්ත සංවර්ධන සහ  
 ග්‍රාම සංවර්ධන කටයුතු පිළිබඳ පළාත් අමාත්‍යාංශය

තාක්ෂණික අනුව විෂදම් සාරාංශය

තාක්ෂණික	2009	2010	2011
	සහන වියදම් රු. '000	ඇස්තමේන්තුව රු. '000	ඇස්තමේන්තුව රු. '000
<b>පුනරාවර්තන වියදම්</b>	<b>395,176</b>	<b>457,839</b>	<b>486,934</b>
පුද්ගල පවිත්‍ර	167,273	177,339	182,159
ගමන් වියදම්	10,640	13,700	12,765
සැපයීම	11,461	13,746	16,042
නඩත්තු වියදම්	8,405	11,935	14,935
ශිව්සම්පාදන සේවා	9,844	13,111	14,230
මාරු කිරීම්	186,684	226,890	245,660
වෙනත් පුනරාවර්තන වියදම්	869	1,118	1,143
<b>මූල්‍යමය වියදම්</b>	<b>61,625</b>	<b>109,600</b>	<b>58,200</b>
මූල්‍යමය වත්කම්වල පුනරුත්ථාපනය හා වැඩිදියුණු කිරීම	28,039	26,750	20,750
මූල්‍යමය වත්කම් අත්පත් කරගැනීම	33,586	82,850	37,450
<b>මුළු වියදම්</b>	<b>456,801</b>	<b>567,439</b>	<b>545,134</b>

මූල්‍යකරණය	2009	2010	2011
	සහන වියදම් රු. '000	ඇස්තමේන්තුව රු. '000	ඇස්තමේන්තුව රු. '000
<b>විසර්ජන ප්‍රභේදනය</b>			
22 පළාත් සභා අරමුදල - සාමූහික ප්‍රදානය සහ පැවරුණු ආදායම්	395,176	457,839	486,934
23 පළාත් සභා අරමුදල - උපමාන පාදක ප්‍රදානය සහ අනුරූපිත ප්‍රදානය	29,994	28,600	23,200
24 පළාත් සභා අරමුදල - පළාත් නිශ්චිත සංවර්ධන ප්‍රදානය	31,631	81,000	35,000
<b>මුළු මූල්‍යකරණය</b>	<b>456,801</b>	<b>567,439</b>	<b>545,134</b>

එන් ඩබ් ටී 220 - සමාජ සුභසාධන, පරිවාස හා ශ්‍රමරක්ෂක, වනිතා කටයුතු,  
 ග්‍රාමීය කර්මාන්ත සංවර්ධන සහ ග්‍රාම සංවර්ධන කටයුතු පිළිබඳ පළාත් අමාත්‍යවරයා

අත්තිකාරම් ගිණුම්

	2009 සත්‍ය වියදම් රු. '000	2010 ඇස්තමේන්තුව රු. '000	2011 ඇස්තමේන්තුව රු. '000
පළාත් රාජ්‍ය නිලධාරීන්ට අත්තිකාරම්			
උපරිම වියදම් සීමාව	13,460	5,400	5,400
අවම ලැබීම් සීමාව	10,365	1,600	1,600
උපරිම හර ගේභ සීමාව	15,893	20,000	24,000

වැඩ සටහන් සහ ව්‍යාපෘති අනුව වියදම් සාරාංශය

වැඩ සටහන් / ව්‍යාපෘති නාමය	2009 සත්‍ය වියදම් රු. '000	2010 ඇස්තමේන්තුව රු. '000	2011 ඇස්තමේන්තුව රු. '000	2012 පුරෝකථනය රු. '000	2013 පුරෝකථනය රු. '000
<b>පුනරාවර්ධන වියදම්</b>	<b>61,679</b>	<b>65,007</b>	<b>63,544</b>	<b>67,438</b>	<b>71,492</b>
03 පළාත් පරිපාලනය	27,833	28,675	31,518	33,422	35,417
01 සාමාන්‍ය පරිපාලනය - අමාත්‍යවරයා සහ පෙදේ කාර්ය මණ්ඩලය	9,609	10,054	11,655	12,341	13,065
02 සාමාන්‍ය පරිපාලනය - අමාත්‍යාංශ පරිපාලනය	18,224	18,621	19,863	21,081	22,352
51 කර්මාන්ත සංවර්ධනය	-	-	-	-	-
03 පළාත් නිශ්චිත සංවර්ධන යෝජනා ක්‍රියාත්මක කිරීම - කර්මාන්ත හා ව්‍යවසායිකත්ව සංවර්ධනය	-	-	-	-	-
60 ප්‍රජා සංවර්ධනය	33,846	36,332	32,026	34,016	36,075
04 ග්‍රාම සංවර්ධන කටයුතු	33,846	36,332	32,026	34,016	36,075
95 සමාජ ආරක්ෂණය	-	-	-	-	-
03 පළාත් නිශ්චිත සංවර්ධන යෝජනා ක්‍රියාත්මක කිරීම - සමාජ සුභසාධන	-	-	-	-	-
04 පළාත් නිශ්චිත සංවර්ධන යෝජනා ක්‍රියාත්මක කිරීම - පරිවාස හා ශ්‍රමරක්ෂක	-	-	-	-	-
<b>මූලධන වියදම්</b>	<b>59,214</b>	<b>107,100</b>	<b>55,800</b>	<b>61,380</b>	<b>67,518</b>
03 පළාත් පරිපාලනය	27,583	26,100	20,800	22,880	25,168
01 සාමාන්‍ය පරිපාලනය - අමාත්‍යවරයා සහ පෙදේ කාර්ය මණ්ඩලය	-	-	-	-	-
02 සාමාන්‍ය පරිපාලනය - අමාත්‍යාංශ පරිපාලනය	27,583	26,100	20,800	22,880	25,168
51 කර්මාන්ත සංවර්ධනය	8,863	30,000	10,000	11,000	12,100
03 පළාත් නිශ්චිත සංවර්ධන යෝජනා ක්‍රියාත්මක කිරීම - කර්මාන්ත හා ව්‍යවසායිකත්ව සංවර්ධනය	8,863	30,000	10,000	11,000	12,100
60 ප්‍රජා සංවර්ධනය	1,163	10,000	-	-	-
04 ග්‍රාම සංවර්ධන කටයුතු	1,163	10,000	-	-	-
95 සමාජ ආරක්ෂණය	21,605	41,000	25,000	27,500	30,250
03 පළාත් නිශ්චිත සංවර්ධන යෝජනා ක්‍රියාත්මක කිරීම - සමාජ සුභසාධන	9,350	25,000	10,000	11,000	12,100
04 පළාත් නිශ්චිත සංවර්ධන යෝජනා ක්‍රියාත්මක කිරීම - පරිවාස හා ශ්‍රමරක්ෂක	12,255	16,000	15,000	16,500	18,150
<b>මුළු වියදම්</b>	<b>120,893</b>	<b>172,107</b>	<b>119,344</b>	<b>128,818</b>	<b>139,018</b>
03 පළාත් පරිපාලනය	55,416	54,775	52,318	56,302	60,585
01 සාමාන්‍ය පරිපාලනය - අමාත්‍යවරයා සහ පෙදේ කාර්ය මණ්ඩලය	9,609	10,054	11,655	12,341	13,065
02 සාමාන්‍ය පරිපාලනය - අමාත්‍යාංශ පරිපාලනය	45,807	44,721	40,663	43,961	47,520
51 කර්මාන්ත සංවර්ධනය	8,863	30,000	10,000	11,000	12,100
03 පළාත් නිශ්චිත සංවර්ධන යෝජනා ක්‍රියාත්මක කිරීම - කර්මාන්ත හා ව්‍යවසායිකත්ව සංවර්ධනය	8,863	30,000	10,000	11,000	12,100
60 ප්‍රජා සංවර්ධනය	35,009	46,332	32,026	34,016	36,075
04 ග්‍රාම සංවර්ධන කටයුතු	35,009	46,332	32,026	34,016	36,075
95 සමාජ ආරක්ෂණය	21,605	41,000	25,000	27,500	30,250
03 පළාත් නිශ්චිත සංවර්ධන යෝජනා ක්‍රියාත්මක කිරීම - සමාජ සුභසාධන	9,350	25,000	10,000	11,000	12,100
04 පළාත් නිශ්චිත සංවර්ධන යෝජනා ක්‍රියාත්මක කිරීම - පරිවාස හා ශ්‍රමරක්ෂක	12,255	16,000	15,000	16,500	18,150

කාණ්ඩය අනුව වියදම් සාරාංශය

කාණ්ඩය	2009 සත්‍ය වියදම් රු. '000	2010 ඇස්තමේන්තුව රු. '000	2011 ඇස්තමේන්තුව රු. '000
<b>පුනරාවර්ධන වියදම්</b>	<b>61,679</b>	<b>65,007</b>	<b>63,544</b>
පුද්ගල පහසුකම්	43,764	46,107	45,766
ගමන් වියදම්	3,755	5,500	3,950
සැපයීම්	5,487	5,525	5,600
තනතුරු වියදම්	3,948	3,825	4,320
ගිවිසුම්ගත සේවා	4,087	3,400	3,248
වෙනත් පුනරාවර්ධන වියදම්	638	650	660
<b>මූලධන වියදම්</b>	<b>59,214</b>	<b>107,100</b>	<b>55,800</b>
මූලධන වත්කම්වල පුනරුත්ථාපනය හා වැඩිදියුණු කිරීම	26,955	25,500	20,000
මූලධන වත්කම් අත්පත් කරගැනීම	32,259	81,600	35,800
<b>මුළු වියදම්</b>	<b>120,893</b>	<b>172,107</b>	<b>119,344</b>

එන් ඩබ් ජී 220 - සමාජ සුභසාධන, පරිවාස හා මාර්ගගත, වත්කම් කටයුතු,  
ග්‍රාමීය කාර්යාල සංවර්ධන සහ ග්‍රාම සංවර්ධන කටයුතු පිළිබඳ පළාත් අමාත්‍යවරයා

මූල්‍යකරණය	2009 සත්‍ය වියදම රු. '000	2010 ඇස්තමේන්තුව රු. '000	2011 ඇස්තමේන්තුව රු. '000
විසර්ජන ප්‍රභවය			
22 පළාත් සභා අරමුදල - සාමූහික ප්‍රදානය සහ පැවරුණු ආදායම්	61,679	65,007	63,544
23 පළාත් සභා අරමුදල - උපමාන පාදක ප්‍රදානය සහ අනුරූපිත ප්‍රදානය	27,583	26,100	20,800
24 පළාත් සභා අරමුදල - පළාත් නිදහස් සංවර්ධන ප්‍රදානය	31,631	81,000	35,000
<b>මුළු මූල්‍යකරණය</b>	<b>120,893</b>	<b>172,107</b>	<b>119,344</b>

හිරිස සේවා නියුක්ති විස්තරය

තනතුර	2009 සත්‍ය	2010 ඇස්තමේන්තුව	2011 ඇස්තමේන්තුව
<b>ස්ථීර</b>	<b>148</b>	<b>149</b>	<b>149</b>
ජ්‍යෙෂ්ඨ මට්ටම	6	6	6
තෘතීය මට්ටම	6	6	6
ද්විතීය මට්ටම	108	108	108
ප්‍රාථමික මට්ටම	28	29	29
<b>තාවකාලික/අනියම්</b>	<b>-</b>	<b>-</b>	<b>-</b>
ජ්‍යෙෂ්ඨ මට්ටම	-	-	-
තෘතීය මට්ටම	-	-	-
ද්විතීය මට්ටම	-	-	-
ප්‍රාථමික මට්ටම	-	-	-
<b>එකතුව</b>	<b>148</b>	<b>149</b>	<b>149</b>

වැඩ සටහන - 03 පළාත් පරිපාලනය

ව්‍යාපෘතිය - 01 සාමාන්‍ය පරිපාලනය - අමාත්‍යවරයා සහ පෞද්ගලික කාර්ය මණ්ඩලය

ව්‍යාපෘති විස්තරය

ව්‍යාපෘති අරමුණු

අමාත්‍යාංශයේ විෂයයන්ට අදාලව ප්‍රතිපත්ති කිරණය කිරීම හා ඊට අදාල ප්‍රතිපත්ති සම්පාදනය කිරීම

කාර්ය මණ්ඩලය

1. කිරණය කරන ලද ප්‍රතිපත්ති වලට අනුකූලව අමාත්‍යාංශය මෙහෙයවීම

	සත්‍ය 2009	ඇස්තමේන්තුව 2010	ඇස්තමේන්තුව 2011	පුරෝකථනය 2012	පුරෝකථනය 2013
<b>1 කාර්ය මණ්ඩල සංයුතිය</b>	<b>13</b>	<b>13</b>	<b>13</b>	<b>13</b>	<b>13</b>
<b>2 නිමැවුම් දර්ශක</b>					
පවත්වන ලද උපදේශන කමිටු රැස්වීම්	4	12	12	12	12
සහභාගී වන ලද අමාත්‍ය මණ්ඩල රැස්වීම්	14	24	24	24	24
පෞද්ගලික ලිපිගොනු සංඛ්‍යාව	12	13	13	13	13

ව්‍යාපෘති පිරිවැය

පිරිවැය	2009 සත්‍ය වියදම රු. '000	2010 ඇස්තමේන්තුව රු. '000	2011 ඇස්තමේන්තුව රු. '000	2012 පුරෝකථනය රු. '000	2013 පුරෝකථනය රු. '000
වෙනත් පුනරාවර්තන වැය	9,609	10,054	11,655	12,341	13,065
පුද්ගල සේවාවන්	3,566	4,854	5,035	5,391	5,768
වෙනත් පුනරාවර්තන	6,043	5,200	6,620	6,950	7,297
මූලධන වැය	-	-	-	-	-
<b>ව්‍යාපෘති පිරිවැය</b>	<b>9,609</b>	<b>10,054</b>	<b>11,655</b>	<b>12,341</b>	<b>13,065</b>

එන් ඩබ් පී 220 - සමාජ සුභසාධන, පරිවාහ හා ශ්‍රමරක්ෂක, වත්තා කටයුතු, ග්‍රාමීය කර්මාන්ත සංවර්ධන සහ ග්‍රාම සංවර්ධන කටයුතු පිළිබඳ පළාත් අමාත්‍යවරයා

වැඩ සටහන - 03 පළාත් පරිපාලනය  
ව්‍යාපෘතිය - 01 සාමාන්‍ය පරිපාලනය - අමාත්‍යවරයා සහ පෞද්ගලික කාර්ය මණ්ඩලය

වැය විෂය හා මූල්‍යකරණය අනුව ව්‍යාපෘති විස්තර

වැය විෂය	අයිතමය	මූල්‍යකරණය	කාණ්ඩය / වැය විෂය / අයිතම විස්තරය	2009 සහාය වියදම රු. '000	2010 ඇස්තමේන්තුව රු. '000	2011 ඇස්තමේන්තුව රු. '000
<b>පුනරාවර්තන වියදම්</b>				<b>9,609</b>	<b>10,054</b>	<b>11,655</b>
<b>සුද්ගල පවිත්‍ර</b>				<b>3,566</b>	<b>4,854</b>	<b>5,035</b>
1001		22	වැලුප් හා වේතන	2,371	2,920	2,780
1002	i	22	අතිකාල	351	1,250	1,300
1003	i	22	එවක වියදම් දීමනා	814	648	693
1003	ii	22	වෙනත් දීමනා	30	36	36
1005		22	රාජ්‍ය සේවා අර්ථසාධක අරමුදලේ රජයේ දායකත්‍වය	-	-	226
<b>තමන් වියදම්</b>				<b>386</b>	<b>500</b>	<b>405</b>
1101		22	දේශීය	386	500	405
<b>සැලසීම්</b>				<b>2,505</b>	<b>1,975</b>	<b>2,750</b>
1201		22	ලිපි ද්‍රව්‍ය සහ කාර්යාලයීය අවශ්‍යතා	138	250	250
1202		22	ඉන්ධන සහ ලිපිපි තෙල්	2,367	1,725	2,500
<b>කඩත්තු වියදම්</b>				<b>1,862</b>	<b>1,450</b>	<b>2,050</b>
1301		22	වාහන	1,770	1,300	1,900
1302		22	ගන්තු සහ යන්ත්‍රෝපකරණ	46	100	100
1303		22	තොඩකැරැහිලි	46	50	50
<b>ගිවිසුම්ගත සේවා</b>				<b>1,096</b>	<b>1,075</b>	<b>1,215</b>
1401		22	ප්‍රවාහන	-	360	60
1402	i	22	විදුලි සංදේශ සේවා - කාර්යාලයීය	260	360	200
1402	ii	22	විදුලි සංදේශ සේවා - නිවාස	-	-	75
1404	i	22	විදුලිය	266	205	280
1405	i	22	බදු කුලී හා කුලී ගාස්තු - තොඩකැරැහිලි	143	-	150
1407		22	වෙනත් ගිවිසුම්ගත සේවා	427	150	450
<b>වෙනත් පුනරාවර්තන වියදම්</b>				<b>194</b>	<b>200</b>	<b>200</b>
1905		22	වෙනත්	194	200	200
<b>මුළු වියදම්</b>				<b>-</b>	<b>-</b>	<b>-</b>
<b>ව්‍යාපෘතියේ මුළු වියදම්</b>				<b>9,609</b>	<b>10,054</b>	<b>11,655</b>

ව්‍යාපෘති වියදම් මූල්‍යකරණය

මූල්‍යකරණය	2009 සහාය වියදම රු. '000	2010 ඇස්තමේන්තුව රු. '000	2011 ඇස්තමේන්තුව රු. '000
විසර්ජන ප්‍රභවය			
22 පළාත් සභා අරමුදල - සාමූහික ප්‍රදානය සහ පැවරුණු ආදායම්	9,609	10,054	11,655
<b>මුළු මූල්‍යකරණය</b>	<b>9,609</b>	<b>10,054</b>	<b>11,655</b>

ව්‍යාපෘති සේවා නියුක්ති විස්තරය

තනතුර	2009 සහාය	2010 ඇස්තමේන්තුව	2011 ඇස්තමේන්තුව
<b>සේවර</b>	<b>12</b>	<b>12</b>	<b>12</b>
ජ්‍යෙෂ්ඨ මට්ටම	1	1	1
තෘතීය මට්ටම	4	4	4
ද්විතීය මට්ටම	2	2	2
ප්‍රාථමික මට්ටම	5	5	5
<b>තාවකාලික/අනියම්</b>	<b>-</b>	<b>-</b>	<b>-</b>
ජ්‍යෙෂ්ඨ මට්ටම	-	-	-
තෘතීය මට්ටම	-	-	-
ද්විතීය මට්ටම	-	-	-
ප්‍රාථමික මට්ටම	-	-	-
<b>එකතුව</b>	<b>12</b>	<b>12</b>	<b>12</b>

**එක් බඩ පී 220 - සමාජ සුභසාධන, පරිවහන හා ශ්‍රමාන්තක, වත්කම් කටයුතු,  
ග්‍රාමීය කර්මාන්ත සංවර්ධන සහ ග්‍රාම සංවර්ධන කටයුතු පිළිබඳ පළාත් අමාත්‍යවරයා**

**වැඩ සටහන - 03 පළාත් පරිපාලනය  
ව්‍යාපෘතිය - 02 සාමාන්‍ය පරිපාලනය - අමාත්‍යාංශ පරිපාලනය**

**ව්‍යාපෘති විස්තරය**

**ව්‍යාපෘති අරමුණු**

පාරිභෝගිකයින්ට කාර්යක්ෂම සේවාවක් උපරිම ඵලදායීකාවකින් සැපයීම සඳහා ප්‍රතිපත්ති ප්‍රකාශයෙහි සඳහන් කරුණු ක්‍රියාත්මක කිරීම

**කාර්ය ලැයිස්තුව**

1. ප්‍රතිපත්ති සැලසුම් කිරීම සහ ක්‍රියාත්මක කිරීම
2. දෙපාර්තමේන්තුවල සහ අංශවල කටයුතු අධීක්ෂණය
3. වාර්ෂික ඇස්තමේන්තු පිළියෙල කිරීම
4. කාලීනව පිළියෙල කළයුතු මූල්‍ය වාර්තා සකස් කිරීම
5. වාර්ෂිකව විභර්ජන ගිණුම්, ආදායම් ගිණුම් සහ අත්තිකාරම් ගිණුම් සකස් කිරීම

	සහ 2009	ඇස්තමේන්තුව 2010	ඇස්තමේන්තුව 2011	පුරෝකථනය 2012	පුරෝකථනය 2013
<b>1 කාර්ය මණ්ඩල යෙදවුම්</b>	39	42	42	42	42
<b>2 ක්ෂේත්‍රීය දර්ශක</b>					
ඉදිරිපත් කරන ලද මූල්‍ය වාර්තා ගණන	12	12	12	12	12
පිළිතුරු සැපයූ විගණන විමසුම් සංඛ්‍යාව	8	3	3	3	3
පවත්වාගෙන යන ලද පෞද්ගලික ලිපි ගොනු සංඛ්‍යාව	39	42	42	42	42

**ව්‍යාපෘති පිරිවැය**

පිරිවැය	2009 සහ රු. '000	2010 ඇස්තමේන්තුව රු. '000	2011 ඇස්තමේන්තුව රු. '000	2012 පුරෝකථනය රු. '000	2013 පුරෝකථනය රු. '000
වෙනත් පුනරාවර්තන වැය	18,224	18,621	19,863	21,081	22,352
පුද්ගල පඩිකඩ	12,830	12,521	13,943	14,864	15,826
වෙනත් පුනරාවර්තන	5,394	6,100	5,920	6,217	6,526
<b>මූලධන වැය</b>	<b>27,583</b>	<b>26,100</b>	<b>20,800</b>	<b>22,880</b>	<b>25,168</b>
<b>ව්‍යාපෘති පිරිවැය</b>	<b>45,807</b>	<b>44,721</b>	<b>40,663</b>	<b>43,961</b>	<b>47,520</b>



එක් බිම් පි 220 - සමාජ සුභසාධන, පරිවහන හා මාර්ග සංරක්ෂණ, වනිතා කටයුතු,  
 ග්‍රාමීය කර්මාන්ත සංවර්ධන සහ ග්‍රාමී සංවර්ධන කටයුතු පිළිබඳ පළාත් අමාත්‍යවරයා

වැඩ සටහන - 03 පළාත් පරිපාලනය  
 ව්‍යාපෘතිය - 02 සාමාන්‍ය පරිපාලනය - අමාත්‍යාංශ පරිපාලනය  
 වැය විෂය හා මූල්‍යකරණය අනුව ව්‍යාපෘති විස්තර

වැය විෂය	අයිතමය	මූල්‍යකරණය	කාණ්ඩය / වැය විෂය / අයිතම විස්තරය	2009 සහය විශදම රු. '000	2010 ඇස්තමේන්තුව රු. '000	2011 ඇස්තමේන්තුව රු. '000
			<b>සුනරුවර්තන විස්තර</b>	<b>18,224</b>	<b>18,621</b>	<b>19,863</b>
			සුද්ධ පවිතරී	12,830	12,521	13,943
1001		22	වැවුල් හා වේනන	9,483	8,698	9,594
1002	i	22	අතිකාල	980	1,449	1,100
1002	ii	22	නිවාඩු දීම වැවුල්	-	124	500
1003	i	22	ජීවන විශදම් දීමනා	2,237	2,106	2,520
1003	ii	22	වෙනත් දීමනා	160	144	229
			ගමන් විශදම්	717	1,000	760
1101		22	දේශීය	717	1,000	760
			සැපයීම්	1,890	2,385	2,035
1201		22	මිලි දුර්‍ය සහ කාර්යාලයේ අවශ්‍යතා	381	500	400
1202		22	ඉන්ධන සහ මිනිස් කෙල්	1,477	1,835	1,600
1203		22	නිල ඇඳුම්	32	50	35
			කඩක්කු විශදම්	1,654	1,225	1,775
1301		22	වාහන	1,476	1,000	1,550
1302		22	යන්ත්‍ර සහ යන්ත්‍රෝපකරණ	173	200	200
1303		22	තොඩකැහිලි	5	25	25
			ගිවිසුම්ගත සේවා	1,101	1,440	1,300
1402	i	22	විදුලි සංදේශ සේවා - කාර්යාලයේ	330	500	350
1403		22	කැපැල් ගාස්තු	2	5	5
1404	i	22	විදුලිය	495	630	500
1404	ii	22	ජලය	-	30	20
1405	i	22	බදු කුලී හා කුලී ගාස්තු - ගොඩනැගිලි	-	-	150
1407		22	වෙනත් ගිවිසුම්ගත සේවා	274	275	275
			වෙනත් සුනරුවර්තන විශදම්	32	50	50
1903		22	නිවාඩු දුම්රිය බලපත්‍ර	32	50	50
			<b>මූල්‍යකරණ විස්තර</b>	<b>27,583</b>	<b>26,100</b>	<b>20,800</b>
			මූල්‍යකරණ විස්තර	26,955	25,500	20,000
2004		23	මූල්‍යකරණ විස්තර	26,955	25,500	20,000
			වෙනත් මූල්‍යකරණ විස්තර	628	600	800
2102		23	වැනි ගාස්තු, කාර්යාලයේ උපකරණ සහ සුද්ධකාල පොත්	628	600	800
			<b>ව්‍යාපෘතිවල මුළු විශදම්</b>	<b>45,807</b>	<b>44,721</b>	<b>40,663</b>

ව්‍යාපෘති විශදම් මූල්‍යකරණය

මූල්‍යකරණය	2009 සහය විශදම රු. '000	2010 ඇස්තමේන්තුව රු. '000	2011 ඇස්තමේන්තුව රු. '000
විසර්ජන ප්‍රදානය			
22 පළාත් සභා අරමුදල - සාමූහික ප්‍රදානය සහ පැවරුණු ආදායම්	18,224	18,621	19,863
23 පළාත් සභා අරමුදල - උපමාන පාදක ප්‍රදානය සහ අනුරූපිත ප්‍රදානය	27,583	26,100	20,800
<b>මුළු මූල්‍යකරණය</b>	<b>45,807</b>	<b>44,721</b>	<b>40,663</b>

ව්‍යාපෘති සේවා නියුක්ති විස්තරය

තනතුර	2009 සහය	2010 ඇස්තමේන්තුව	2011 ඇස්තමේන්තුව
<b>ස්ථිර</b>	<b>39</b>	<b>40</b>	<b>40</b>
සේවයේ මට්ටම	5	5	5
තෘතීය මට්ටම	1	1	1
ද්විතීය මට්ටම	20	20	20
ප්‍රාථමික මට්ටම	13	14	14
<b>තාවකාලික/අතීයම්</b>	<b>-</b>	<b>-</b>	<b>-</b>
සේවයේ මට්ටම	-	-	-
තෘතීය මට්ටම	-	-	-
ද්විතීය මට්ටම	-	-	-
ප්‍රාථමික මට්ටම	-	-	-
<b>එකතුව</b>	<b>39</b>	<b>40</b>	<b>40</b>

එන් ඩබ් පී 220 - සමාජ සුභසාධන, පරිවහන හා ශ්‍රමාරක්ෂක, වනිතා කටයුතු,  
 ග්‍රාමීය කර්මාන්ත සංවර්ධන සහ ග්‍රාම සංවර්ධන කටයුතු පිළිබඳ පළාත් අමාත්‍යවරයා

වැඩ සටහන - 51 කර්මාන්ත සංවර්ධනය

ව්‍යාපෘතිය - 03 පළාත් නිශ්චිත සංවර්ධන යෝජනා ක්‍රියාත්මක කිරීම - කර්මාන්ත සහ ව්‍යවසායකත්ව සංවර්ධනය

ව්‍යාපෘති විස්තරය

ව්‍යාපෘති අරමුණු

නිෂ්පාදනය කරනු ලබන භාණ්ඩවල ගුණාත්මකභාවය වැඩි දියුණු කිරීමත්, නිෂ්පාදන ප්‍රමාණය වර්ධනය කර ගැනීමත්, නිෂ්පාදනය අලෙවිකර ගැනීම සඳහා වෙළඳපොල දිනාගැනීමත්, ඊට අමතරව ස්වයං රැකියාවල නිරතවීමට උනන්දු වන්නන් සඳහා මනා ප්‍රායෝගික පුහුණුවක් ලබා දී, ඔවුන්ට අතහිත දීමටත් කටයුතු කිරීම

කාර්ය ලැයිස්තුව

1. වර්ෂයකට සිසුන් 750 ක් පමණ පුහුණු කිරීම
2. පුහුණුව අවසානයේ වාර්ෂික විභාග පැවැත්වීම හා සම්බන්ධ සිසුන් උසස් පුහුණුව සඳහා යොමු කිරීම
3. පුහුණුව ලැබුවත් රැකියා අවස්ථා සඳහා යොමු කිරීම
4. පුහුණු කරුවන් සඳහා නව තාක්ෂණික දැනුම ලබාදීමට වැඩ මුළු පැවැත්වීම
5. නිෂ්පාදනය කරනු ලබන භාණ්ඩ ප්‍රමාණය වර්ධනය කිරීම හා ගුණාත්මක භාවය වර්ධනය කිරීම
6. නිෂ්පාදනය කරන භාණ්ඩ අලෙවිය සඳහා වෙළඳපොල දිනා ගැනීම
7. පුහුණු මධ්‍යස්ථාන නඩත්තු කිරීම
8. කර්මාන්ත කරුවන්ගේ ජීවන තත්වය උසස් කිරීම
9. ආයතනික, මානව සම්පත් සංවර්ධනය කිරීම

	සත්‍ය 2009	ඇස්තමේන්තුව 2010	ඇස්තමේන්තුව 2011	පුරෝකථනය 2012	පුරෝකථනය 2013
1 කාර්ය මණ්ඩල යෙදවුම්	-	-	-	-	-
2 නිමැවුම් දර්ශක					
පුහුණු වූ සිසුන් සංඛ්‍යාව	710	660	750	800	850
උසස් පුහුණුව සඳහා යොමු වූ සංඛ්‍යාව	10	40	50	50	50
රැකියා අවස්ථා සඳහා යොමු කළ සංඛ්‍යාව	325	300	325	400	425
පුහුණුවන්නන් පුහුණු කරවීමේ පාඨමාලා	7	7	5	5	5
නිෂ්පාදන භාණ්ඩවල වටිනාකම (රු. ලක්ෂ)	92	100	110	120	125
වෙළඳපොල දිනාගැනීම සඳහා ප්‍රදර්ශණ පැවැත්වීම	3	3	3	3	3
අවිනිවර්තීය කළ පුහුණු මධ්‍යස්ථාන ගණන	29	35	40	45	45
3. ප්‍රතිඵල දර්ශක					
රැකියා අවස්ථා සඳහා යොමු කළ සංඛ්‍යාව	610	625	725	825	825
අලෙවි කරුණ ලද රෙදි ප්‍රමාණය (මීටර් ලක්ෂ)	2.0	2.5	3.0	3.5	4.0
ලබාගත් ආදායම (රු. මිලියන)	30	35	40	45	50

ව්‍යාපෘති පිරිවැය

පිරිවැය	2009 සත්‍ය වියදම රු. '000	2010 ඇස්තමේන්තුව රු. '000	2011 ඇස්තමේන්තුව රු. '000	2012 පුරෝකථනය රු. '000	2013 පුරෝකථනය රු. '000
වෙනත් පුනරාවර්තන වැය	-	-	-	-	-
පුද්ගල පවිත්‍ය	-	-	-	-	-
වෙනත් පුනරාවර්තන	-	-	-	-	-
මූලධන වැය	8,863	30,000	10,000	11,000	12,100
ව්‍යාපෘති පිරිවැය	8,863	30,000	10,000	11,000	12,100

වැය විෂය හා මූල්‍යකරණය අනුව ව්‍යාපෘති වියදම්

වැය විෂය	අයිතමය	මූල්‍යකරණය	2009 සත්‍ය වියදම රු. '000	2010 ඇස්තමේන්තුව රු. '000	2011 ඇස්තමේන්තුව රු. '000
		තාක්ෂණික / වැය විෂය / අයිතම විස්තරය			
		පුනරාවර්තන වියදම්			
		මූලධන වියදම්	8,863	30,000	10,000
		මූලධන වත්කම් අත්පත් කර ගැනීම	8,863	30,000	10,000
		වෙනත්	8,863	30,000	10,000
		ව්‍යාපෘතියේ මුළු වියදම්	8,863	30,000	10,000

එන් ඩබ් පී 220 - සමාජ සුභසාධක, පරිවාස හා ශ්‍රමාන්තක, වනිතා කටයුතු,  
 ග්‍රාමීය කර්මාන්ත සංවර්ධන සහ ග්‍රාම සංවර්ධන කටයුතු පිළිබඳ පළාත් අමාත්‍යවරයා

වැඩ සටහන - 51 කර්මාන්ත සංවර්ධනය

ව්‍යාපෘතිය - 03 පළාත් නිශ්චිත සංවර්ධන යෝජනා ක්‍රියාත්මක කිරීම - කර්මාන්ත සහ ව්‍යවසායකත්ව සංවර්ධනය

ව්‍යාපෘති විෂය මූල්‍යකරණය

මූල්‍යකරණය	2009 සහ වියදම් රු. '000	2010 ඇස්තමේන්තුව රු. '000	2011 ඇස්තමේන්තුව රු. '000
විකර්මන ප්‍රඥප්තිය			
24 පළාත් සභා අරමුදල - පළාත් නිශ්චිත සංවර්ධන ප්‍රදානය	8,863	30,000	10,000
<b>මුළු මූල්‍යකරණය</b>	<b>8,863</b>	<b>30,000</b>	<b>10,000</b>

වැඩ සටහන - 60 ප්‍රජා සංවර්ධනය  
 ව්‍යාපෘතිය - 04 ග්‍රාම සංවර්ධන කටයුතු

ව්‍යාපෘති විස්තරය

ව්‍යාපෘති අරමුණු

වයඹ ගැමි ජනතාවගේ සංවර්ධන අවශ්‍යතා ඉටු කර ගැනීමේදී ඔවුන්ට අවශ්‍ය කරන ක්‍රියාකාරී සමාජ හා ආර්ථික බලය ලබාදීම හා ග්‍රාමීය පවුල තුළ මිනිස්කම, සාරධර්ම අභ්‍යන්තර කිරීම සහ සාධක පවුල් පරිසරයක් ගොඩනැගීම

කාර්ය ලැයිස්තුව

1. ගැමි ජනතාව එකරාශී කිරීම, සංවිධාන ගත කිරීම තුළින් වයඹ පළාතේ ග්‍රාම සංවර්ධන සමීච් ක්‍රියාත්මක වශයෙන් පවත්වාගෙන යාම
2. සංවර්ධන ක්‍රියාවලියේදී ශ්‍රා ග්‍රාමීය ජනතාව දැනුවත් කිරීම හා සංවිධානය කිරීම
3. ග්‍රාම සංවර්ධන මධ්‍යස්ථාන පවත්වාගෙන යාම හා ග්‍රාමීය කාන්තාවන්, පාසැල් හැරගිය ගිණිහිටි 980 කට මැදුම් ගෙවුම්/ ගෘහ පාලනය/ත්වයා රැකියා පුහුණුව ලබාදීම
4. කෝරාගත් කොදිසුණු ගම්මාන වල ග්‍රාමීය ජනතාව බලපූම් ගැන්වීම, කුඩා කණ්ඩායම් වශයෙන් ඒක රාශී කිරීම හා අරමුදල් ගොඩ නැගීම
5. ග්‍රාමීය නායකයින්, ග්‍රාම සංවර්ධන සමිච් නිලධාරීන්, හා සමිච් සාමාජිකයින් සඳහා ගම් මට්ටමේ හා කේටාසික පුහුණු වැඩ සටහන් ක්‍රියාත්මක කිරීම
6. දෙපාර්තමේන්තු භාර්යය මණ්ඩල සඳහා සේවාවන් පුහුණුව
7. ගැමි සවිස වැඩ සටහන ක්‍රියාත්මක කිරීම

	සහ 2009	ඇස්තමේන්තුව 2010	ඇස්තමේන්තුව 2011	පුරෝකථනය 2012	පුරෝකථනය 2013
1 කාර්ය මණ්ඩල යෙදවුම්	85	134	134	134	134
2 නිමැවුම් දර්ශන					
පවත්වනු ලබන පුහුණුව	179	240	240	240	240
ඉදිරිපත් කරනු ලබන මූල්‍ය වාර්තා ගණන	12	12	12	12	12
පිළිතුරු සැපයූ විගණන විමසුම් සංඛ්‍යාව	2	3	3	3	3
පවත්වාගෙන යන ලද පෞද්ගලික ලිපිගොනු සංඛ්‍යාව	85	134	134	134	134

ව්‍යාපෘති පිරිවැය

පිරිවැය	2009 සහ වියදම් රු. '000	2010 ඇස්තමේන්තුව රු. '000	2011 ඇස්තමේන්තුව රු. '000	2012 පුරෝකථනය රු. '000	2013 පුරෝකථනය රු. '000
වෙනත් පුනරාවර්තන වැය	33,846	36,332	32,026	34,016	36,075
පුද්ගල පහිතවී	27,368	28,732	26,788	28,517	30,304
වෙනත් පුනරාවර්තන	6,478	7,600	5,238	5,499	5,771
මූලධන වැය	1,163	10,000	-	-	-
<b>ව්‍යාපෘති පිරිවැය</b>	<b>35,009</b>	<b>46,332</b>	<b>32,026</b>	<b>34,016</b>	<b>36,075</b>

එන් ඩබ් පී 220 - සමාජ සුභසාධන, පරිවාස හා මාර්ගගත, වනිතා කටයුතු,  
ග්‍රාමීය කර්මාන්ත සංවර්ධන සහ ග්‍රාම සංවර්ධන කටයුතු පිළිබඳ පළාත් අමාත්‍යවරයා

වැඩ සටහන - 60 ප්‍රජා සංවර්ධනය  
ව්‍යාපෘතිය - 04 ග්‍රාම සංවර්ධන කටයුතු

වැය විෂය හා මූල්‍යකරණය අනුව ව්‍යාපෘති වියදම්

වැය විෂය	අයිතමය	මූල්‍යකරණය	කාණ්ඩය / වැය විෂය / අයිතම විස්තරය	2009 සහාය වියදම් රු. '000	2010 ඇස්තමේන්තුව රු. '000	2011 ඇස්තමේන්තුව රු. '000
			<b>පුනරාවර්තන වියදම්</b>	<b>33,846</b>	<b>36,332</b>	<b>32,026</b>
			<b>පුද්ගල පඩිනඩි</b>	<b>27,368</b>	<b>28,732</b>	<b>26,788</b>
1001		22	වැටුප් හා වේතන	21,337	22,283	19,860
1002	i	22	අතිකාල	559	583	696
1002	ii	22	නිවාඩු දින වැටුප්	-	124	104
1003	i	22	ඒක වියදම් දීමනා	5,453	5,724	6,111
1003	ii	22	වෙනත් දීමනා	19	18	17
			<b>ගමන් වියදම්</b>	<b>2,652</b>	<b>4,000</b>	<b>2,785</b>
1101		22	දේශීය	2,652	4,000	2,785
			<b>සැපයීම්</b>	<b>1,092</b>	<b>1,165</b>	<b>815</b>
1201		22	මුළු ද්‍රව්‍ය සහ කාර්යාලයේ අවශ්‍යතා	925	635	635
1202		22	ඉන්ධන සහ ලිපි සේවාව	149	500	160
1203		22	නිල ඇඳුම්	18	30	20
			<b>තඩක්කු වියදම්</b>	<b>432</b>	<b>1,150</b>	<b>495</b>
1301		22	වාහන	424	600	445
1302		22	යන්ත්‍ර සහ යන්ත්‍රෝපකරණ	8	225	25
1303		22	ව්‍යාධිකාරීන්	-	325	25
			<b>විවිධමය සේවා</b>	<b>1,890</b>	<b>885</b>	<b>733</b>
1401		22	ප්‍රවාහන	-	30	-
1402	i	22	විදුලි සංදේශ සේවා - කාර්යාලයේ	127	200	133
1403		22	තැපැල් ගාස්තු	-	40	5
1404	i	22	විදුලිය	-	220	200
1404	ii	22	ජලය	-	20	20
1407		22	වෙනත් විවිධමය සේවා	1,763	375	375
			<b>වෙනත් පුනරාවර්තන වියදම්</b>	<b>412</b>	<b>400</b>	<b>410</b>
1903		22	නිවාඩු දීමනා බලපත්‍ර	5	100	10
1905		22	වෙනත්	407	300	400
			<b>මූල්‍යකරණ වියදම්</b>	<b>1,163</b>	<b>10,000</b>	<b>-</b>
			<b>මූල්‍යකරණ වත්කම් අත්පත් කර ගැනීම්</b>	<b>1,163</b>	<b>10,000</b>	<b>-</b>
2106		24	වෙනත්	1,163	10,000	-
			<b>ව්‍යාපෘතියේ මුළු වියදම්</b>	<b>35,009</b>	<b>46,332</b>	<b>32,026</b>

ව්‍යාපෘති වියදම් මූල්‍යකරණය

මූල්‍යකරණය	2009 සහාය වියදම් රු. '000	2010 ඇස්තමේන්තුව රු. '000	2011 ඇස්තමේන්තුව රු. '000
විසර්ජන ප්‍රදානය			
22 පළාත් සභා අරමුදල - සාමූහික ප්‍රදානය සහ පැවරුණු ආදායම්	33,846	36,332	32,026
24 පළාත් සභා අරමුදල - පළාත් නිශ්චිත සංවර්ධන ප්‍රදානය	1,163	10,000	-
<b>මුළු මූල්‍යකරණය</b>	<b>35,009</b>	<b>46,332</b>	<b>32,026</b>

එන් ඩබ් පී 220 - සමාජ සුභසාධන, පරිවාස සහ ශ්‍රමාදායක, වත්කම් කටයුතු,  
 ග්‍රාමීය කර්මාන්ත සංවර්ධන සහ ග්‍රාමී සංවර්ධන කටයුතු පිළිබඳ පළාත් අමාත්‍යවරයා

වැඩ සටහන - 60 ප්‍රජා සංවර්ධනය  
 ව්‍යාපෘතිය - 04 ග්‍රාමී සංවර්ධන කටයුතු

ව්‍යාපෘති සේවා නිලධාරී විස්තරය

තනතුර	2009 සංඛ්‍යා	2010 ඇස්තමේන්තුව	2011 ඇස්තමේන්තුව
ස්ථීර	97	97	97
ජ්‍යෙෂ්ඨ මට්ටම	-	-	-
තෘතීය මට්ටම	1	1	1
ද්විතීය මට්ටම	86	86	86
ප්‍රාථමික මට්ටම	10	10	10
තාවකාලික/අතීත	-	-	-
ජ්‍යෙෂ්ඨ මට්ටම	-	-	-
තෘතීය මට්ටම	-	-	-
ද්විතීය මට්ටම	-	-	-
ප්‍රාථමික මට්ටම	-	-	-
එකතුව	97	97	97

වැඩ සටහන - 95 සමාජ ආරක්ෂණය  
 ව්‍යාපෘතිය - 03 පළාත් කිසිවින සංවර්ධන සේවනා ක්‍රියාත්මක කිරීම - සමාජ සුභසාධන

ව්‍යාපෘති විස්තරය  
 ව්‍යාපෘති අරමුණු

සමාජ සුභසාධන මධ්‍යස්ථාන ගොඩනැගිලි ඉදිකිරීම හා වැඩි දියුණු කිරීම

කාර්ය ලැයිස්තුව

- විශේෂ අවශ්‍යතා ඇති පුද්ගලයින් සඳහා ගොඩනැගිලි ඉදිකිරීම
- වැඩි හිටියන්ගේ රැකවරණය සඳහා ගොඩනැගිලි ඉදිකිරීම

	සංඛ්‍යා 2009	ඇස්තමේන්තුව 2010	ඇස්තමේන්තුව 2011	පුරෝකථනය 2012	පුරෝකථනය 2013
1 කාර්ය මණ්ඩල සෙදවුම්	-	-	-	-	-
2 නිමැවුම් දර්ශක					
විශේෂ අවශ්‍යතා ඇති පුද්ගලයින්ට පහසුකම් සැලසීම	85	170	40	275	350
වැඩිහිටියන්ට රැකවරණය දීම	42	80	60	225	400
3. ප්‍රතිඵල දර්ශක					
රැකවරණය සැලසිය හැකි විශේෂ අවශ්‍යතා ඇති පවුල්	200	250	130	350	425
රැකවරණය සැලසිය හැකි වැඩිහිටි පවුල් සංඛ්‍යාව	100	150	170	150	375

ව්‍යාපෘති පිරිවැය

පිරිවැය	2009 සංඛ්‍යා වියදම රු. '000	2010 ඇස්තමේන්තුව රු. '000	2011 ඇස්තමේන්තුව රු. '000	2012 පුරෝකථනය රු. '000	2013 පුරෝකථනය රු. '000
වෙනත් පුනරාවර්තන වැය	-	-	-	-	-
පුද්ගල පඩිනඩි	-	-	-	-	-
වෙනත් පුනරාවර්තන	-	-	-	-	-
මූලධන වැය	9,350	25,000	10,000	11,000	12,100
ව්‍යාපෘති පිරිවැය	9,350	25,000	10,000	11,000	12,100

එස් ඩබ් පී 220 - සමාජ සුභසාධන, පරිවාස හා ශ්‍රමාරක්ෂක, වනිතා කටයුතු,  
 ග්‍රාමීය කර්මාන්ත සංවර්ධන සහ ග්‍රාම සංවර්ධන කටයුතු පිළිබඳ පළාත් අමාත්‍යවරයා

වැඩ සටහන - 95 සමාජ ආරක්ෂණය  
 ව්‍යාපෘතිය - 03 පළාත් නිශ්චිත සංවර්ධන යෝජනා ක්‍රියාත්මක කිරීම - සමාජ සුභසාධන

වැය විෂය හා මූල්‍යකරණය අනුව ව්‍යාපෘති විස්තර

වැය විෂය	අයිතමය	මූල්‍යකරණය	කාණ්ඩය / වැය විෂය / අයිතම විස්තරය	2009 සත්‍ය විසඳුම රු. '000	2010 ඇස්තමේන්තුව රු. '000	2011 ඇස්තමේන්තුව රු. '000
2106		24	සුකරුවරුන්ගේ විස්තර			
			මූලධන විස්තර	9,350	25,000	10,000
			මූලධන වත්කම් අත්පත් කර ගැනීම	9,350	25,000	10,000
			වෙනත්	9,350	25,000	10,000
ව්‍යාපෘතියේ මුළු විස්තර				9,350	25,000	10,000

ව්‍යාපෘති විස්තර මූල්‍යකරණය

මූල්‍යකරණය	2009 සත්‍ය විසඳුම රු. '000	2010 ඇස්තමේන්තුව රු. '000	2011 ඇස්තමේන්තුව රු. '000
විසර්ජන ප්‍රඥප්තිය			
24 පළාත් සභා අරමුදල - පළාත් නිශ්චිත සංවර්ධන ප්‍රදානය	9,350	25,000	10,000
මුළු මූල්‍යකරණය	9,350	25,000	10,000

වැඩ සටහන - 95 සමාජ ආරක්ෂණය  
 ව්‍යාපෘතිය - 04 පළාත් නිශ්චිත සංවර්ධන යෝජනා ක්‍රියාත්මක කිරීම - පරිවාස හා ශ්‍රමාරක්ෂක

ව්‍යාපෘති විස්තරය

ව්‍යාපෘති අරමුදල්

සමාජ සුභසාධන මධ්‍යස්ථාන, ශ්‍රමාරක්ෂක නිවාස හා දිවා සුරැකුම් මධ්‍යස්ථාන ගොඩනැගිලි ඉදිකිරීම හා වැඩි දියුණු කිරීම

කාර්ය ලැබීය

1. ශ්‍රම නිවාස ගොඩනැගිලි පහසුකම් වැඩි දියුණු කිරීම
2. දිවා සුරැකුම් මධ්‍යස්ථාන පහසුකම් වැඩි දියුණු කිරීම
3. ශ්‍රම සඳහා නිසි අවස්ථාවක් ලබා දීම

	සත්‍ය 2009	ඇස්තමේන්තුව 2010	ඇස්තමේන්තුව 2011	පුරෝකථනය 2012	පුරෝකථනය 2013
1 කාර්ය මණ්ඩල යෙදවුම්	-	-	-	-	-
2 නිමැවුම් දර්ශක					
ශ්‍රම නිවාස ගොඩනැගිලි වැඩි දියුණු කිරීම	6	4	10	12	15
දිවා සුරැකුම් මධ්‍යස්ථාන වැඩි දියුණු කිරීම	-	-	10	20	30
ශ්‍රම සඳහා නිසි අවස්ථාවක් ලබා දීම (ශ්‍රමීන්)	6,000	6,500	7,000	7,250	7,500
3. ප්‍රතිඵල දර්ශක					
ශ්‍රම රැකවරණය වැඩි කළ යුතු පවුල්	-	-	10	15	20
සහන ගැලපීම හැකි පවුල්	-	-	10	15	20

එන් ඩබ් පී 220 - සමාජ සුභසාධන, පරිවාස හා මාර්ගමය, වනිතා කටයුතු,  
 ග්‍රාමීය කර්මාන්ත සංවර්ධන සහ ග්‍රාම සංවර්ධන කටයුතු පිළිබඳ පළාත් අමාත්‍යවරයා

වැඩ සටහන - 95 සමාජ ආරක්ෂණය  
 ව්‍යාපෘතිය - 04 පළාත් නිශ්චිත සංවර්ධන යෝජනා ක්‍රියාත්මක කිරීම - පරිවාස හා මාර්ගමය

ව්‍යාපෘති පිරිවැය

පිරිවැය	2009 සහය වියදම රු. '000	2010 ඇස්තමේන්තුව රු. '000	2011 ඇස්තමේන්තුව රු. '000	2012 පුරෝකථනය රු. '000	2013 පුරෝකථනය රු. '000
වෙනත් පුනරාවර්තන වැය පුද්ගල පවිතනී වෙනත් පුනරාවර්තන	- - -	- - -	- - -	- - -	- - -
මූලධන වැය	12,255	16,000	15,000	16,500	18,150
ව්‍යාපෘති පිරිවැය	12,255	16,000	15,000	16,500	18,150

වැය විෂය හා මූල්‍යකරණය අනුව ව්‍යාපෘති විෂද්‍රව

වැය විෂය	අඩවිය	මූල්‍යකරණය	කාණ්ඩය / වැය විෂය / අයිතම විස්තරය	2009 සහය වියදම රු. '000	2010 ඇස්තමේන්තුව රු. '000	2011 ඇස්තමේන්තුව රු. '000
			පුනරාවර්තන විෂද්‍රව			
			මූලධන විෂද්‍රව	12,255	16,000	15,000
			මූලධන වත්කම් අත්පත් කර ගැනීම	12,255	16,000	15,000
2106		24	වෙනත්	12,255	16,000	15,000
			ව්‍යාපෘතියේ මුළු විෂද්‍රව	12,255	16,000	15,000

ව්‍යාපෘති විෂද්‍රව මූල්‍යකරණය

මූල්‍යකරණය	2009 සහය වියදම රු. '000	2010 ඇස්තමේන්තුව රු. '000	2011 ඇස්තමේන්තුව රු. '000
විසර්ජන ප්‍රඥප්තිය			
24 පළාත් සභා අරමුදල - පළාත් නිශ්චිත සංවර්ධන ප්‍රදානය	12,255	16,000	15,000
මුළු මූල්‍යකරණය	12,255	16,000	15,000

එන් ඩබ් පී 221 - සමාජ සේවා දෙපාර්තමේන්තුව

මෙහෙවර

වයඹ පළාතේ විවිධ ක්ෂේත්‍රයන්හි සේවය සැපයීම සඳහා පත් පුද්ගලයින්ගේ අධ්‍යාපන මට්ටම සහ වයස අවම කිරීම උදෙසා සහන සේවා සැලසීම කුලීන් සමාජ සේවාවට දායක වීම

ප්‍රධාන කාර්යයන්

අනාථ කැමැත්තන් සහ මවුන්ගේ පවුල් සඳහා සහයෝගීතා කාර්යයන්, මානසික හා සාමාජික වශයෙන් ආබාධිත සහිත කැමැත්තන් පුනරුත්ථාපනය හා සහයෝගීතා කාර්යයන්, අධ්‍යාපන සේවාව, නියුක්තිය සහ සේවය සහතික කැමැත්තන් හට සහන සැලසීම

අත්තිකාරම් ගිණුම්

	2009 සහන වියදම රු. '000	2010 ඇස්තමේන්තුව රු. '000	2011 ඇස්තමේන්තුව රු. '000
<b>පළාත් රාජ්‍ය නිලධාරීන්ට අත්තිකාරම්</b>			
උපරිම වියදම් සීමාව	3,180	5,000	5,000
අවම ලැබීම් සීමාව	2,809	1,500	1,500
උපරිම හර ගේස සීමාව	10,344	15,000	18,000

වැඩ සටහන් සහ ව්‍යාපෘති අනුව වියදම් සාරාංශය

වැඩ සටහන් / ව්‍යාපෘති නාමය	2009 සහන වියදම රු. '000	2010 ඇස්තමේන්තුව රු. '000	2011 ඇස්තමේන්තුව රු. '000	2012 පුරෝකථනය රු. '000	2013 පුරෝකථනය රු. '000
<b>පුනරාවර්තන වියදම්</b>	<b>191,456</b>	<b>223,758</b>	<b>251,446</b>	<b>264,549</b>	<b>278,268</b>
03 පළාත් පරිපාලනය	8,074	8,989	10,334	10,944	11,583
02 සාමාන්‍ය පරිපාලනය	8,074	8,989	10,334	10,944	11,583
95 සමාජ ආරක්ෂණය	183,382	214,769	241,112	253,605	266,685
03 සමාජ සේවා කටයුතු	183,382	214,769	241,112	253,605	266,685
<b>මූල්‍යමය වියදම්</b>	<b>462</b>	<b>500</b>	<b>550</b>	<b>605</b>	<b>665</b>
03 පළාත් පරිපාලනය	212	250	300	330	363
02 සාමාන්‍ය පරිපාලනය - කාර්යාලය	212	250	300	330	363
95 සමාජ ආරක්ෂණය	250	250	250	275	302
03 සමාජ සේවා කටයුතු	250	250	250	275	302
<b>මුළු වියදම්</b>	<b>191,918</b>	<b>224,258</b>	<b>251,996</b>	<b>265,154</b>	<b>278,933</b>
03 පළාත් පරිපාලනය	8,286	9,239	10,634	11,274	11,946
02 සාමාන්‍ය පරිපාලනය - කාර්යාලය	8,286	9,239	10,634	11,274	11,946
95 සමාජ ආරක්ෂණය	183,632	215,019	241,362	253,880	266,987
03 සමාජ සේවා කටයුතු	183,632	215,019	241,362	253,880	266,987

කාණ්ඩය අනුව වියදම් සාරාංශය

කාණ්ඩය	2009 සහන වියදම රු. '000	2010 ඇස්තමේන්තුව රු. '000	2011 ඇස්තමේන්තුව රු. '000
<b>පුනරාවර්තන වියදම්</b>	<b>191,456</b>	<b>223,758</b>	<b>251,446</b>
පුද්ගල පවිත්‍ර	31,293	35,258	41,026
ගමන් වියදම්	3,406	4,050	4,380
සැලසීම	1,336	1,755	2,000
කඩක්කු වියදම්	507	860	1,400
රිසිලියන්ස සේවා	1,393	1,790	2,580
මාරු කිරීම්	153,496	180,000	200,000
වෙනත් පුනරාවර්තන වියදම්	25	45	60
<b>මූල්‍යමය වියදම්</b>	<b>462</b>	<b>500</b>	<b>550</b>
මූල්‍යමය වස්තූන් අත්පත් කරගැනීම	462	500	550
<b>මුළු වියදම්</b>	<b>191,918</b>	<b>224,258</b>	<b>251,996</b>



එක් ඛනි පී 221 - සමාජ සේවා දෙපාර්තමේන්තුව

මූල්‍යකරණය	2009 සත්‍ය වියදම් රු. '000	2010 ඇස්තමේන්තුව රු. '000	2011 ඇස්තමේන්තුව රු. '000
වසර්ෂක ප්‍රදානය			
22 පළාත් සභා අරමුදල - සාමූහික ප්‍රදානය සහ පැවරුණු ආදායම්	191,456	223,758	251,446
23 පළාත් සභා අරමුදල - උපමාන පාදක ප්‍රදානය සහ අනුරූපිත ප්‍රදානය	462	500	550
<b>මුළු මූල්‍යකරණය</b>	<b>191,918</b>	<b>224,258</b>	<b>251,996</b>

ශීර්ෂ සේවා නියුක්ති විස්තරය

නතතුර	2009 සත්‍ය	2010 ඇස්තමේන්තුව	2011 ඇස්තමේන්තුව
<b>ස්ථීර</b>	<b>116</b>	<b>133</b>	<b>133</b>
රොස්ථි මට්ටම	2	2	2
ත්‍යාගී මට්ටම	55	55	55
ද්විතීය මට්ටම	46	63	63
ප්‍රාථමික මට්ටම	13	13	13
<b>තාවකාලික/අනියම්</b>	<b>-</b>	<b>-</b>	<b>-</b>
රොස්ථි මට්ටම	-	-	-
ත්‍යාගී මට්ටම	-	-	-
ද්විතීය මට්ටම	-	-	-
ප්‍රාථමික මට්ටම	-	-	-
<b>එකතුව</b>	<b>116</b>	<b>133</b>	<b>133</b>

වැඩ සටහන - 03 පළාත් පරිපාලනය

ව්‍යාපෘතිය - 02 සාමාන්‍ය පරිපාලනය

ව්‍යාපෘති විස්තරය

ව්‍යාපෘති අරමුණු

සමාජ සේවා දෙපාර්තමේන්තුව මගින් ක්‍රියාත්මක කරනු ලබන කාර්යයන්ට අදාලව සාමාන්‍ය පරිපාලනය, ආයතනික කටයුතු, කාර්ය මණ්ඩල සේවා පවත්වාගෙන යාම, ව්‍යාපෘති කළමනාකරණය සහ මූල්‍ය කළමනාකරණය

කාර්ය ලැයිස්තුව

1. සාමාන්‍ය පරිපාලනය සහ ආයතනික කටයුතු
2. මූල්‍ය කටයුතු
3. ව්‍යාපෘති කළමනාකරණය

	සත්‍ය 2009	ඇස්තමේන්තුව 2010	ඇස්තමේන්තුව 2011	පුරෝකථනය 2012	පුරෝකථනය 2013
<b>1 කාර්ය මණ්ඩල සේදවුම්</b>	18	18	18	18	18
<b>2 නිමැවුම් දර්ශක</b>					
පවත්වාගෙන යන ලද පෞද්ගලික ලිපි ගොනු සංඛ්‍යාව	18	18	18	18	18
ප්‍රාදේශීය ලේකම් කාර්යාල මට්ටමින් ව්‍යාපෘති කළමනාකරණය	46	46	46	46	46
වාර්ෂික ඇස්තමේන්තු සැකසීම	01	01	01	01	01
යිංඤ්ම සැකසීම	2	2	2	2	2
තඩක්කු සහ ප්‍රතිශීර්ෂාධාර ගෙවීම (ආයතන)	20	21	21	21	21
ඉදිරිපත් කරන ලද ප්‍රගති වාර්ෂික ගණන	20	20	20	20	20
පිළිතුරු සැපයූ විගණන විමසුම් සංඛ්‍යාව	4	4	4	4	4

ව්‍යාපෘති පිරිවැය

පිරිවැය	2009 සත්‍ය වියදම් රු. '000	2010 ඇස්තමේන්තුව රු. '000	2011 ඇස්තමේන්තුව රු. '000	2012 පුරෝකථනය රු. '000	2013 පුරෝකථනය රු. '000
වෙනත් පුනරාවර්තන වැය	8,074	8,989	10,334	10,944	11,583
පුද්ගල පවිතරී	5,827	6,389	6,554	6,975	7,414
වෙනත් පුනරාවර්තන	2,247	2,600	3,780	3,969	4,169
<b>මූලධන වැය</b>	<b>212</b>	<b>250</b>	<b>300</b>	<b>330</b>	<b>363</b>
<b>ව්‍යාපෘති පිරිවැය</b>	<b>8,286</b>	<b>9,239</b>	<b>10,634</b>	<b>11,274</b>	<b>11,946</b>

එන් ඩබ් පී 221 - සමාජ සේවා දෙපාර්තමේන්තුව

වැඩ සටහන - 03 පළාත් පරිපාලනය  
ව්‍යාපෘතිය - 02 සාමාන්‍ය පරිපාලනය

වැය විෂය හා මූල්‍යකරණය අනුව ව්‍යාපෘති විස්තර

වැය විෂය	අංශය	මූල්‍යකරණය	කාණ්ඩය / වැය විෂය / අයිතම විස්තරය	2009 සකය විශදම රු. '000	2010 ඇස්තමේන්තුව රු. '000	2011 ඇස්තමේන්තුව රු. '000
			<b>පුනරාවර්තන විශදම්</b>	<b>8,074</b>	<b>8,989</b>	<b>10,334</b>
			<b>සුදානු පවිනති</b>			
1001		22	වැටුප් හා වේතන	5,827	6,389	6,554
1002	i	22	අතිනාල	4,268	4,649	4,813
1002	ii	22	අතිනාල	524	460	470
1002	ii	22	නිරාවු දින වැටුප්	-	100	90
1003	i	22	ඒවන විශදම් දීමනා	958	1,026	1,134
1003	ii	22	වෙනත් දීමනා	77	154	47
			<b>ගමන් විශදම්</b>	<b>289</b>	<b>250</b>	<b>380</b>
1101		22	දේශීය	289	250	380
			<b>සැපයීම්</b>	<b>655</b>	<b>765</b>	<b>875</b>
1201		22	ලිපි ද්‍රව්‍ය සහ කාර්යාලයේ අවශ්‍යතා	310	340	400
1202		22	ඉන්ධන සහ ලිපි සැපයීම	330	400	450
1203		22	නිල ඇඳුම්	15	25	25
			<b>කඩක්කු විශදම්</b>	<b>289</b>	<b>460</b>	<b>875</b>
1301		22	වාහන	199	260	350
1302		22	යන්ත්‍ර සහ යන්ත්‍රෝපකරණ	90	200	375
1303		22	ගොඩනැගිලි	-	-	150
			<b>හිටිපිටිගත සේවා</b>	<b>999</b>	<b>1,105</b>	<b>1,620</b>
1401		22	ප්‍රවාහන	-	25	40
1402	i	22	විදුලි සංදේශ සේවා - කාර්යාලයේ	209	250	130
1402	ii	22	විදුලි සංදේශ සේවා - නිවාස	-	-	270
1403		22	කැපල් ගාස්තු	85	100	130
1404	i	22	විදුලිය	590	350	600
1404	ii	22	ජලය	-	-	50
1405	i	22	බදු කුලී හා කුලී ගාස්තු - ගොඩනැගිලි	46	130	150
1407		22	වෙනත් හිටිපිටිගත සේවා	69	250	250
			<b>වෙනත් පුනරාවර්තන විශදම්</b>	<b>15</b>	<b>20</b>	<b>30</b>
1903		22	නිරාවු දුම්රිය බලපත්‍ර	15	20	30
			<b>මූල්‍යකරණ විශදම්</b>	<b>212</b>	<b>250</b>	<b>300</b>
			<b>මූල්‍යකරණ විශදම් අන්තර් කාර ගැනීම්</b>	<b>212</b>	<b>250</b>	<b>300</b>
2102		23	ගෘහ භාණ්ඩ, කාර්යාලයේ උපකරණ සහ පුස්තකාල පොත්	212	250	300
			<b>ව්‍යාපෘතියේ මුළු විශදම්</b>	<b>8,286</b>	<b>9,239</b>	<b>10,634</b>

ව්‍යාපෘති විශදම් මූල්‍යකරණය

මූල්‍යකරණය	2009 සකය විශදම රු. '000	2010 ඇස්තමේන්තුව රු. '000	2011 ඇස්තමේන්තුව රු. '000
විකර්ෂන ප්‍රදානය			
22 පළාත් සභා අරමුදල - සාමූහික ප්‍රදානය සහ පැවරුණු ආදායම්	8,074	8,989	10,334
23 පළාත් සභා අරමුදල - උපමාන පාදක ප්‍රදානය සහ අනුරූපීක ප්‍රදානය	212	250	300
<b>මුළු මූල්‍යකරණය</b>	<b>8,286</b>	<b>9,239</b>	<b>10,634</b>

ව්‍යාපෘති සේවා නියුක්ති විස්තරය

කනතුර	2009 සකය	2010 ඇස්තමේන්තුව	2011 ඇස්තමේන්තුව
<b>ස්ථීර</b>	<b>18</b>	<b>18</b>	<b>18</b>
ජ්‍යෙෂ්ඨ මට්ටම	2	2	2
කාර්ය මට්ටම	1	1	1
ද්විතීය මට්ටම	9	9	9
ප්‍රාථමික මට්ටම	6	6	6
<b>කාවකාලීන/අනියම්</b>	<b>-</b>	<b>-</b>	<b>-</b>
ජ්‍යෙෂ්ඨ මට්ටම	-	-	-
කාර්ය මට්ටම	-	-	-
ද්විතීය මට්ටම	-	-	-
ප්‍රාථමික මට්ටම	-	-	-
<b>එකතුව</b>	<b>18</b>	<b>18</b>	<b>18</b>

එන් ඩබ් පී 221 - සමාජ සේවා දෙපාර්තමේන්තුව

වැඩ සටහන - 95 සමාජ ආරක්ෂණය

ව්‍යාපෘතිය - 03 සමාජ සේවා කටයුතු

ව්‍යාපෘති විස්තරය

ව්‍යාපෘති අරමුණු

අනාථ තැනැත්තන් හා පවුල් සුභසාධනය තුළින් අවිධිමත් කන්ස්ට්‍රක්ට් මග හරවා සමාජ සංවර්ධනයට දායක කර ගැනීම  
කර්ම, මානසික හා සංවර්ධන වශයෙන් ආබාධ සහිත තැනැත්තන් පුනරුත්ථාපනය හා සුභසාධනය තුළින් ඔවුන්ට සම් අයිතිවාසිකම් හා අවස්ථා සලසා  
ගැනීමට පහසුකම් සැලසීම හා සමාජ සංවර්ධනයට දායක කර ගැනීම

අබල හා සේවා නියුක්තියක් ලෙස නොහැකි තැනැත්තන්ට සහන සැලසීම තුළින් අවිධිමත් කන්ස්ට්‍රක්ට් අවම කර ගැනීමට හා  
ජීවන තත්ත්වය උසස් කර ගැනීමට පහසුකම් සැලසීම

කාර්ය ලැයිස්තුව

1. දිළිඳු අසරණ පුද්ගලයින් උදෙසා මහජනාධාර සැපයීම
2. දිළිඳු අසරණ රෝගීන් සඳහා මුදල් ආධාර සැපයීම (ක්ෂය රෝග, ලාදුරු, සිදුකා හා කැලසියා සහ විශේෂ රෝගාධාර)
3. විස්තීර්ණ ආපදා හැර අනෙකුත් අනියම් ආපදා වලදී සහන වශයෙන් අනියම් ආධාර ලෙස මුදල් ආධාර සැපයීම.
4. අනියම් ආපදාවලින් ආවරණය නොවන හානි සඳහා පළාත් අමාත්‍යාංශයේ විශේෂ වැදී කමිටු නිර්දේශ ගෙවීම්, වැඩිහිටි පුද්ගලයින් සඳහා ආයතනික පහසුකම් වැඩි දියුණු කිරීම
5. වැඩිහිටි ආරක්ෂණය උදෙසා ප්‍රජා මූලික වැඩ සටහන් ක්‍රියාත්මක කිරීම හා වෙනත් පහසුකම් සැලසීම
6. ආබාධ සහිත පුද්ගලයින් උදෙසා ආධාර උපකරණ සැපයීම (රෝද පුදු, ඔක්සිජන්, කිහිලිකරු, අන්වරු හා කෘතීම අත් පා, ඇස් කණනාඩි, අක්ෂි කෘටි, අක්ෂි ගෝල, ශ්‍රවණ උපකරණ හා වෙනත් විශේෂ උපකරණ ආදිය)
7. ආබාධ සහිත පුද්ගලයන් හා මහජනාධාර ලාභීන් වෙනුවෙන් ආදායම් උත්පාදන වැඩ සටහන් ක්‍රියාත්මක කිරීම
8. ආබාධ සහිත වුවත් නිවාස හා විශේෂ පාලන සඳහා ආයතනික පහසුකම් වැඩිදියුණු කිරීම (නඩත්තු, සංවර්ධනය, හා ප්‍රතිසංස්කරණ ආදිය)
9. ශ්‍රවණබාධිත හා සෙමින් මනස වැඩෙන පුර්ව අධ්‍යාපන විශේෂ දරුවන් සඳහා මුල් ශ්‍රමවේද අධ්‍යාපන වැඩ සටහන් ක්‍රියාත්මක කිරීම හා පහසුකම් සැලසීම
10. සෙමින් මනස වර්ධනය වන විශේෂ ඒකක වලින් ගිලිහුණු දරුවන් සඳහා පුර්ව වෘත්තීය කුසලතා සංවර්ධන වැඩ සටහන් ක්‍රියාත්මක කිරීම
11. අසරණ හා වයසට පත් සිදුසරණක් වියයුතු පවුල් සඳහා නිවාස හතර ගැනීමට ආධාර සැපයීම
12. දිළිඳු හා අසරණ හා වයසට පත් කාන්තාවන් සඳහා ඔවුන්ගේ ජීවන තත්වය උසස් කර ගැනීම පිණිස පහසුකම් සැලසීම
13. කාර්ය මණ්ඩල කාර්ය සාධනය
14. වැන්දඹු පවුල් විවිධයුතු පවුල්, රෝගී පවුල් හා ආබාධිත පවුල්වල දරුවන් සඳහා අධ්‍යාපන ශිෂ්‍යාධාර ලබාදීම
15. ඒකාබද්ධ මණ්ඩල නිවාරණ වැඩ සටහන් ක්‍රියාත්මක කිරීම

	සහය 2009	ඇපතමේන්තුව 2010	ඇපතමේන්තුව 2011	පුරෝකථනය 2012	පුරෝකථනය 2013
1 කාර්ය මණ්ඩල යෙදවුම්	111	122	122	122	122
2 නිමැවුම් දර්ශක					
මහජන ආධාර ලාභීන් සංඛ්‍යාව	61,500	65,000	67,000	68,000	68,000
රෝගාධාර ලාභීන් සංඛ්‍යාව	3,200	3,200	3,300	3,400	3,400
අනියම් සහනාධාර ලාභීන් සංඛ්‍යාව	1,212	1,300	1,400	1,500	1,500
ආයතනික සේවා ලබන වැඩිහිටියන් සංඛ්‍යාව	800	800	850	900	900
ප්‍රජා මූලික සේවා ලබන වැඩිහිටියන් සංඛ්‍යාව	25,000	25,000	27,000	29,000	29,000
ආයතනික සේවා ලබන ආබාධිත සහිත වුවන් සංඛ්‍යාව	450	450	480	550	550
ආධාරක උපකරණ ලබන ආබාධිත සංඛ්‍යාව	4,700	4,700	4,800	4,900	4,900
මුල් ශ්‍රමවේද වැඩ සටහනට සහභාගී වන සංඛ්‍යාව	180	180	200	220	220
පුර්ව වෘත්තීය පුහුණුව ලබන සංඛ්‍යාව	100	100	120	150	150
ආදායම් උත්පාදන ව්‍යාපෘති සඳහා ආධාර ලබන සංඛ්‍යාව	250	250	270	300	300
පිළිසරණ නිවාස ලාභීන් සංඛ්‍යාව	370	354	400	400	400
අසරණ කාන්තාවන් සඳහා ආදායම් උත්පාදන ව්‍යාපෘති සංඛ්‍යාව	60	60	55	65	65
කාර්ය මණ්ඩල පුහුණු වැඩ සටහන්	10	10	10	10	10
සියුම්ණ අධ්‍යාපන ශිෂ්‍යාධාර වැඩ සටහන	-	-	2,000	2,500	2,500
3. ප්‍රතිඵල දර්ශක					
මහජනාධාර මගින් සහන සැලසෙන පුද්ගල සංඛ්‍යාව	61,500	65,000	67,000	68,000	68,000
රෝගාධාර මගින් සහන සැලසෙන පුද්ගල සංඛ්‍යාව	9,500	9,500	9,800	9,900	9,900
අනියම් සහනාධාර මගින් සහන සැලසෙන පුද්ගල සංඛ්‍යාව	5,000	5,000	5,200	5,300	5,300
වැඩිහිටියන් සඳහා ආයතනික සේවා	830	830	850	900	900
වැඩිහිටියන් සඳහා ප්‍රජා මූලික සේවා	62,000	62,000	65,000	66,000	66,000
ආබාධ සහිත වුවන් සඳහා ආයතනික සේවා	450	450	500	550	550
ආබාධ සහිත වුවන් සඳහා ආධාරක උපකරණ	15,000	15,000	16,000	17,000	17,000
මුල් ශ්‍රමවේද සංවර්ධන වැඩ සටහන්	450	450	500	600	600
පුර්ව වෘත්තීය පුහුණුව	275	275	300	350	350
ආදායම් උත්පාදන ව්‍යාපෘති	800	800	850	900	900
පිළිසරණ නිවාස	425	425	425	425	425
කාර්ය මණ්ඩල පුහුණු	70	70	70	100	100
4. කාර්යක්ෂමතා දර්ශක					
අපේක්ෂිත සේවාවන්ගේ වර්ධනය	9%	10%	11%	11%	11%

එන් ඩබ් පී 221 - සමාජ සේවා දෙපාර්තමේන්තුව

වැඩ සටහන - 95 සමාජ ආරක්ෂණය  
ව්‍යාපෘතිය - 03 සමාජ සේවා කටයුතු

ව්‍යාපෘති පිරිවැය

පිරිවැය	2009 සහය වියදම් රු. '000	2010 ඇස්තමේන්තුව රු. '000	2011 ඇස්තමේන්තුව රු. '000	2012 පුරෝකථනය රු. '000	2013 පුරෝකථනය රු. '000
වෙනත් පුනරාවර්තන වැය	183,382	214,769	241,112	253,605	266,685
පුද්ගල පඩිතනී	25,466	28,869	34,472	36,632	38,864
වෙනත් පුනරාවර්තන	157,916	185,900	206,640	216,973	227,821
මූලධන වැය	250	250	250	275	302
ව්‍යාපෘති පිරිවැය	183,632	215,019	241,362	253,880	266,987

වැය විෂය හා මූල්‍යකරණය අනුව ව්‍යාපෘති වියදම්

වැය විෂය	අයිතමය	මූල්‍යකරණය	කාර්යය / වැය විෂය / අයිතම විස්තරය	2009 සහය වියදම් රු. '000	2010 ඇස්තමේන්තුව රු. '000	2011 ඇස්තමේන්තුව රු. '000
			<b>පුනරාවර්තන වියදම්</b>	<b>183,382</b>	<b>214,769</b>	<b>241,112</b>
			<b>පුද්ගල පඩිතනී</b>	<b>25,466</b>	<b>28,869</b>	<b>34,472</b>
1001		22	වැටුප් හා වේතන	19,938	23,211	26,777
1002	i	22	අතිකාල	325	270	300
1002	ii	22	නිවාඩු දින වැටුප්	-	100	150
1003	i	22	ඒවන වියදම් දීමනා	5,203	5,238	7,245
1003	ii	22	වෙනත් දීමනා	-	50	-
			<b>තමන් වියදම්</b>	<b>3,117</b>	<b>3,800</b>	<b>4,000</b>
1101		22	දේශීය	3,117	3,800	4,000
			<b>සැපයීම්</b>	<b>681</b>	<b>990</b>	<b>1,125</b>
1201		22	ලිපි ද්‍රව්‍ය සහ කාර්යාලයේ අවශ්‍යතා	295	370	400
1202		22	ඉන්ධන සහ ලිහිපි තෙල්	386	600	700
1203		22	නිල ඇඳුම්	-	20	25
			<b>නඩත්තු වියදම්</b>	<b>218</b>	<b>400</b>	<b>525</b>
1301		22	වාහන	218	250	300
1302		22	යන්ත්‍ර සහ යන්ත්‍රෝපකරණ	-	100	150
1303		22	ගොඩනැගිලි	-	50	75
			<b>හිච්ඤුම්භක සේවා</b>	<b>394</b>	<b>685</b>	<b>960</b>
1401		22	ප්‍රවාහන	-	20	25
1402	i	22	විදුලි සංදේශ සේවා - කාර්යාලය	78	120	150
1402	ii	22	විදුලි සංදේශ සේවා - නිවාස	-	-	50
1403		22	කැපැල් ගාස්තු	65	100	150
1404	i	22	විදුලිය	108	140	200
1404	ii	22	ජලය	-	25	10
1405	i	22	බදු කුලී හා කුලී ගාස්තු - ගොඩනැගිලි	-	130	200
1407		22	වෙනත් හිච්ඤුම්භක සේවා	143	150	175
			<b>මාරු කිරීම්</b>	<b>153,496</b>	<b>180,000</b>	<b>200,000</b>
1501		22	සුභ සාධක වැඩ සටහන් මගින් ගනනයන් මාරු කිරීම්	153,496	180,000	200,000
			<b>වෙනත් පුනරාවර්තන වියදම්</b>	<b>10</b>	<b>25</b>	<b>30</b>
1903		22	නිවාඩු දීමනා බලපත්‍ර	10	25	30
			<b>මූලධන වියදම්</b>	<b>250</b>	<b>250</b>	<b>250</b>
			<b>මූලධන වත්කම් අත්පත් කර ගැනීම</b>	<b>250</b>	<b>250</b>	<b>250</b>
2102		23	ගෘහ භාණ්ඩ, කාර්යාලයේ උපකරණ සහ පුස්තකාල පොත්	250	250	250
			<b>ව්‍යාපෘති මුළු වියදම්</b>	<b>183,632</b>	<b>215,019</b>	<b>241,362</b>

එස් ඩබ් සී 221 - සමාජ සේවා දෙපාර්තමේන්තුව

වැඩ සටහන - 95 සමාජ ආරක්ෂණය  
ව්‍යාපෘතිය - 03 සමාජ සේවා කටයුතු

ව්‍යාපෘති විෂද්ධ මූල්‍යකරණය

මූල්‍යකරණය	2009 සත්‍ය විෂද්ධ රු. '000	2010 ඇස්තමේන්තුව රු. '000	2011 ඇස්තමේන්තුව රු. '000
විසර්ජන ප්‍රඥප්තිය			
22 පළාත් සභා අරමුදල - සාමූහික ප්‍රදානය සහ පැවරුණු ආදායම්	183,382	214,769	241,112
23 පළාත් සභා අරමුදල - උපමාන පාදක ප්‍රදානය සහ අනුරූපිත ප්‍රදානය	250	250	250
<b>මුළු මූල්‍යකරණය</b>	<b>183,632</b>	<b>215,019</b>	<b>241,362</b>

ව්‍යාපෘති සේවා නියුක්ති විස්තරය

තනතුර	2009 සත්‍ය	2010 ඇස්තමේන්තුව	2011 ඇස්තමේන්තුව
<b>ස්ථිර</b>	<b>98</b>	<b>115</b>	<b>115</b>
ජ්‍යෙෂ්ඨ මට්ටම	-	-	-
තෘතීය මට්ටම	54	54	54
ද්විතීය මට්ටම	37	54	54
ප්‍රාථමික මට්ටම	7	7	7
<b>තාවකාලික/අතිරේක</b>	<b>-</b>	<b>-</b>	<b>-</b>
ජ්‍යෙෂ්ඨ මට්ටම	-	-	-
තෘතීය මට්ටම	-	-	-
ද්විතීය මට්ටම	-	-	-
ප්‍රාථමික මට්ටම	-	-	-
<b>එකතුව</b>	<b>98</b>	<b>115</b>	<b>115</b>

එන් ඩබ් පී 222 - පරිවාස හා ශ්‍රමාරක්ෂක දෙපාර්තමේන්තුව

මෙහෙවර

අධිකරණ වලින් යොමු කරනු ලබන වරදකරුවන් පුනරුත්ථාපනය කිරීම හා ප්‍රශංසනීය ශ්‍රමිකයන් අයිතීන් සුරැකීම තුළින් වයඹ පළාතේ මානව සංවර්ධනයට දායක වීම

ප්‍රධාන කාර්යයන්

විශේෂිත සේවා: පවුල් හෝ සමාජ පරිසරයේ නොගැලපීම නිසා සමාජ විරෝධී ක්‍රියාවන්ට යොමු වූ අයගේ වර්තමාන සහ අනාගත ආකාරයට හැඩගැස්වීම  
සහන සේවා: ශ්‍රමාරක්ෂක සේවා යටතේ දැරුවන් සේවාවට පත් කිරීම වැළැක්වීම සඳහා අවශ්‍ය පුර්ව ක්‍රියා මාර්ග ගැනීම හා සිංහනයට පත්වුවන්ට සහන සැලසීම

අත්තිකාරම් ගිණුම්

	2009 සහන වියදම් රු. '000	2010 ඇස්තමේන්තුව රු. '000	2011 ඇස්තමේන්තුව රු. '000
පළාත් රාජ්‍ය නිලධාරීන්ට අත්තිකාරම්			
උපරිම වියදම් සීමාව	3,562	5,000	5,000
අවම ලැබීම් සීමාව	3,064	1,600	1,600
උපරිම හර ජේෂ සීමාව	10,352	19,000	18,000

වැඩ සටහන් සහ ව්‍යාපෘති අනුව වියදම් සාරාංශය

වැඩ සටහන් / ව්‍යාපෘති නාමය	2009 සහන වියදම් රු. '000	2010 ඇස්තමේන්තුව රු. '000	2011 ඇස්තමේන්තුව රු. '000	2012 ප්‍රචාරකතාවය රු. '000	2013 ප්‍රචාරකතාවය රු. '000
<b>පුනරාවර්තන වියදම්</b>	<b>54,532</b>	<b>59,346</b>	<b>61,440</b>	<b>64,951</b>	<b>68,610</b>
03 පළාත් පරිපාලනය	8,715	8,938	9,174	9,735	10,317
02 සාමාන්‍ය පරිපාලනය	8,715	8,938	9,174	9,735	10,317
95 සමාජ ආරක්ෂණය	45,817	50,408	52,266	55,216	58,293
03 පරිවාස හා ශ්‍රමාරක්ෂක සේවා	45,817	50,408	52,266	55,216	58,293
<b>මූලධන වියදම්</b>	<b>492</b>	<b>500</b>	<b>500</b>	<b>550</b>	<b>604</b>
03 පළාත් පරිපාලනය	492	500	500	550	604
02 සාමාන්‍ය පරිපාලනය - කාර්යාලය	492	500	500	550	604
95 සමාජ ආරක්ෂණය	-	-	-	-	-
03 පරිවාස හා ශ්‍රමාරක්ෂක සේවා	-	-	-	-	-
<b>මුළු වියදම්</b>	<b>55,024</b>	<b>59,846</b>	<b>61,940</b>	<b>65,501</b>	<b>69,214</b>
03 පළාත් පරිපාලනය	9,207	9,438	9,674	10,285	10,921
02 සාමාන්‍ය පරිපාලනය - කාර්යාලය	9,207	9,438	9,674	10,285	10,921
95 සමාජ ආරක්ෂණය	45,817	50,408	52,266	55,216	58,293
03 පරිවාස හා ශ්‍රමාරක්ෂක සේවා	45,817	50,408	52,266	55,216	58,293

කාණ්ඩය අනුව වියදම් සාරාංශය

කාණ්ඩය	2009 සහන වියදම් රු. '000	2010 ඇස්තමේන්තුව රු. '000	2011 ඇස්තමේන්තුව රු. '000
<b>පුනරාවර්තන වියදම්</b>	<b>54,532</b>	<b>59,346</b>	<b>61,440</b>
පුද්ගල පවිත්‍ර	27,402	27,446	28,274
ගමන් වියදම්	1,149	1,275	1,310
සැපයීම	2,108	2,279	3,989
තඩක්කු වියදම්	836	1,165	1,365
විදිගුණක සේවා	1,810	2,276	2,472
මාරු කිරීම	21,208	24,850	24,000
වෙනත් පුනරාවර්තන වියදම්	19	55	30
<b>මූලධන වියදම්</b>	<b>492</b>	<b>500</b>	<b>500</b>
මූලධන වත්කම්වල පුනරුත්ථාපනය හා වැඩිදියුණු කිරීම	87	250	250
මූලධන වත්කම් අත්පත් කරගැනීම	405	250	250
<b>මුළු වියදම්</b>	<b>55,024</b>	<b>59,846</b>	<b>61,940</b>

එන් ඩබ් පී 222 - පරිවාහ හා මාර්ග සංරක්ෂණ දෙපාර්තමේන්තුව

මූල්‍යකරණය	2009 සත්‍ය වියදම් රු. '000	2010 ඇස්තමේන්තුව රු. '000	2011 ඇස්තමේන්තුව රු. '000
විසර්ජන ප්‍රදානය			
22 පළාත් සභා අරමුදල - සාමූහික ප්‍රදානය සහ පැවරුණු ආදායම්	54,532	59,346	61,440
23 පළාත් සභා අරමුදල - උපමාන පාදක ප්‍රදානය සහ අනුරූපික ප්‍රදානය	492	500	500
<b>මුළු මූල්‍යකරණය</b>	<b>55,024</b>	<b>59,846</b>	<b>61,940</b>

ශීර්ෂ සේවා නියුක්ති විස්තරය

තනතුර	2009 සත්‍ය	2010 ඇස්තමේන්තුව	2011 ඇස්තමේන්තුව
<b>ස්ථිර</b>	<b>100</b>	<b>100</b>	<b>100</b>
ජ්‍යෙෂ්ඨ මට්ටම	2	2	2
තෘතීය මට්ටම	29	29	29
ද්විතීය මට්ටම	32	32	32
ප්‍රාථමික මට්ටම	37	37	37
<b>තාවකාලික/අනියම්</b>	<b>-</b>	<b>-</b>	<b>-</b>
ජ්‍යෙෂ්ඨ මට්ටම	-	-	-
තෘතීය මට්ටම	-	-	-
ද්විතීය මට්ටම	-	-	-
ප්‍රාථමික මට්ටම	-	-	-
<b>එකතුව</b>	<b>100</b>	<b>100</b>	<b>100</b>

වැඩ සටහන - 03 පළාත් පරිපාලනය

ව්‍යාපෘතිය - 02 සාමාන්‍ය පරිපාලනය

ව්‍යාපෘති විස්තරය

ව්‍යාපෘති අරමුණු

පරිවාහ හා මාර්ග සංරක්ෂණ දෙපාර්තමේන්තුවේ ආයතන හා පරිපාලන කාර්යයන් ඵලදායීව හා කාර්යක්ෂමව ඉටු කිරීම

කාර්ය ලැයිස්තුව

1. ආයතන හා පරිපාලන කටයුතු
2. වත්කම් නඩත්තු කටයුතු
3. වාර්ෂික ඇස්තමේන්තු සකස් කිරීම
4. කාලීනව පිළියෙල කළ යුතු මූල්‍ය වාර්තා සකස් කිරීම
5. වාර්ෂික විකල්ප ගිණුම් හා අත්තිකාරම් ගිණුම් සකස් කිරීම

	සත්‍ය 2009	ඇස්තමේන්තුව 2010	ඇස්තමේන්තුව 2011	පුරෝකථනය 2012	පුරෝකථනය 2013
<b>1 කාර්ය මණ්ඩල යෙදවුම්</b>	23	21	21	21	21
<b>2 නිමැවුම් දර්ශන</b>					
ඉදිරිපත් කරන ලද මූල්‍ය වාර්තා ගණන	44	44	44	44	44
පිළිතුරු සැපයූ විගණන විමසුම් සංඛ්‍යාව	8	8	8	8	8
පවත්වාගෙන යන ලද පෞද්ගලික පිළි ගොනු සංඛ්‍යාව	126	126	126	126	126
අවිච්ඡිද්‍යා කළ ගොඩනැගිලි සංඛ්‍යාව	-	2	2	2	2

ව්‍යාපෘති පිරිවැය

පිරිවැය	2009 සත්‍ය වියදම් රු. '000	2010 ඇස්තමේන්තුව රු. '000	2011 ඇස්තමේන්තුව රු. '000	2012 පුරෝකථනය රු. '000	2013 පුරෝකථනය රු. '000
වෙනත් පුනරාවර්තන වැය	8,715	8,938	9,174	9,735	10,317
පුද්ගල පඩිනඩි	6,944	6,538	6,768	7,208	7,665
වෙනත් පුනරාවර්තන	1,771	2,400	2,406	2,527	2,652
<b>මූලධන වැය</b>	<b>492</b>	<b>500</b>	<b>500</b>	<b>550</b>	<b>604</b>
<b>ව්‍යාපෘති පිරිවැය</b>	<b>9,207</b>	<b>9,438</b>	<b>9,674</b>	<b>10,285</b>	<b>10,921</b>

එන් ඩබ්ලිව් 222 - පරිවාහ හා මූලාරක්ෂක දෙපාර්තමේන්තුව

වැඩ සටහන - 03 පළාත් පරිපාලනය  
ව්‍යාපෘතිය - 02 සාමාන්‍ය පරිපාලනය

වැය වීමේ හා මූල්‍යකරණය අනුව ව්‍යාපෘති වියදම්

වැය වීමේ අංකය	අංශය	මූල්‍යකරණය	කාණ්ඩය / වැය වීමේ / අයිතම විස්තරය	2009	2010	2011
				සහය වියදම රු. ' 000	ඇස්තමේන්තුව රු. ' 000	ඇස්තමේන්තුව රු. ' 000
			<b>පුනරාවර්තන වියදම්</b>	<b>8,715</b>	<b>8,938</b>	<b>9,174</b>
			<b>සුද්ධ ශල්‍ය පඩිතැබී</b>	<b>6,944</b>	<b>6,538</b>	<b>6,768</b>
1001		22	වැටුප් හා වෙනත්	5,244	4,866	4,892
1002	i	22	අතිකාල	540	534	512
1002	ii	22	නිවාඩු දින වැටුප්	-	66	66
1003	i	22	ඒවන වියදම් දීමනා	1,118	1,026	1,260
1003	ii	22	වෙනත් දීමනා	42	46	38
			<b>ගමන් වියදම්</b>	<b>350</b>	<b>325</b>	<b>360</b>
1101		22	දේශීය	350	325	360
			<b>සැපයීම්</b>	<b>567</b>	<b>632</b>	<b>684</b>
1201		22	ලිපි ද්‍රව්‍ය සහ කාර්යාලයේ අවශ්‍යතා	298	250	300
1202		22	ඉන්ධන සහ ලිපිපි කෙල්	258	350	350
1203		22	නිල ඇඳුම්	11	12	14
1206		22	යාන්ත්‍රික හා විදුලි උපකරණ	-	10	10
1207		22	වෙනත්	-	10	10
			<b>නඩත්තු වියදම්</b>	<b>491</b>	<b>655</b>	<b>705</b>
1301		22	වාහන	396	500	500
1302		22	යන්ත්‍ර සහ යන්ත්‍රෝපකරණ	85	50	100
1303		22	ගොඩනැගිලි	10	100	100
1304		22	වෙනත්	-	5	5
			<b>භීෂ්මිතය සේවා</b>	<b>354</b>	<b>748</b>	<b>642</b>
1401		22	ප්‍රවාහන	10	10	14
1402	i	22	විදුලි සංදේශ සේවා - කාර්යාලයේ	153	185	170
1402	ii	22	විදුලි සංදේශ සේවා - නිවාස	-	-	30
1403		22	කැපුම් ගාස්තු	7	60	63
1404	i	22	විදුලිය	115	138	160
1404	ii	22	ජලය	-	12	15
1405	i	22	බදු කුලී හා කුලී ගාස්තු - ගොඩනැගිලි	-	100	100
1406		22	පළාත් පාලන ආයතන වලට ගෙවනු ලබන වර්ෂාවේ සහ බදු	23	25	30
1407		22	වෙනත් භීෂ්මිතය සේවා	46	218	60
			<b>වෙනත් පුනරාවර්තන වියදම්</b>	<b>9</b>	<b>40</b>	<b>15</b>
1903		22	නිවාඩු දීමනා බලපත්‍ර	9	20	15
1905		22	වෙනත්	-	20	-
			<b>මූලධන වියදම්</b>	<b>492</b>	<b>500</b>	<b>500</b>
			<b>මූලධන වත්කම්වල පුනරාවර්තන හා වැඩිදියුණු කිරීම</b>	<b>87</b>	<b>250</b>	<b>250</b>
2001		23	ගොඩනැගිලි	87	250	250
			<b>මූලධන වත්කම් අත්පත් කර ගැනීම</b>	<b>405</b>	<b>250</b>	<b>250</b>
2102		23	ගෘහ භාණ්ඩ, කාර්යාලයේ උපකරණ සහ පුස්තකාල පොත්	405	250	250
			<b>ව්‍යාපෘතියේ මුළු වියදම</b>	<b>9,207</b>	<b>9,438</b>	<b>9,674</b>

ව්‍යාපෘති වියදම් මූල්‍යකරණය

මූල්‍යකරණය	2009 සහය වියදම රු. ' 000	2010 ඇස්තමේන්තුව රු. ' 000	2011 ඇස්තමේන්තුව රු. ' 000
<b>විසර්ජන ප්‍රදානය</b>			
22 පළාත් සභා අරමුදල - සාමූහික ප්‍රදානය සහ පැවරුණු ආදායම්	8,715	8,938	9,174
23 පළාත් සභා අරමුදල - උපමාන පාදක ප්‍රදානය සහ අනුරුද්ධ ප්‍රදානය	492	500	500
<b>මුළු මූල්‍යකරණය</b>	<b>9,207</b>	<b>9,438</b>	<b>9,674</b>



එන් ඩබ් ශ්‍රී 222 - පරිවාස හා මාර්ග සංරක්ෂණ දෙපාර්තමේන්තුව

වැඩ සටහන - 03 පළාත් පරිපාලනය  
ව්‍යාපෘතිය - 02 සාමාන්‍ය පරිපාලනය

ව්‍යාපෘති සේවා නියුක්ති විස්තරය

තනතුර	2009 සහය	2010 ඇස්තමේන්තුව	2011 ඇස්තමේන්තුව
<b>ස්ථිර</b>	<b>20</b>	<b>20</b>	<b>20</b>
ජ්‍යෙෂ්ඨ මට්ටම	2	2	2
තෘතීය මට්ටම	2	2	2
ද්විතීය මට්ටම	8	8	8
ප්‍රාථමික මට්ටම	8	8	8
<b>තාවකාලික/අතීත</b>	<b>-</b>	<b>-</b>	<b>-</b>
ජ්‍යෙෂ්ඨ මට්ටම	-	-	-
තෘතීය මට්ටම	-	-	-
ද්විතීය මට්ටම	-	-	-
ප්‍රාථමික මට්ටම	-	-	-
<b>එකතුව</b>	<b>20</b>	<b>20</b>	<b>20</b>

වැඩ සටහන - 95 සමාජ ආරක්ෂණය  
ව්‍යාපෘතිය - 03 පරිවාස හා මාර්ග සංරක්ෂණ සේවා

ව්‍යාපෘති විස්තරය

ව්‍යාපෘති අරමුණු

ප්‍රශංශන මුද්‍රා හඳුනාගත් විගස මට්‍රයට අවශ්‍ය ආරක්ෂාව හා මට්‍රයේ අයිතින් ලබා දීම සඳහා අවශ්‍ය කටයුතු කඩිනමින් ඉටු කිරීම

කාර්ය මණ්ඩලය

- අධිකරණයෙන් හා වෙනත් මාර්ගවලින් යොමු කරන මුද්‍රා ආයතන ගත කර පුනරුත්ථාපනය කිරීම හා ආරක්ෂාව සැලසීම
- දිවා සුරැකුම් මධ්‍යස්ථාන පැවැත්වීම
- මුද්‍රා නිවාස පවත්වාගෙන යාම
- ස්වයං-රැකියා සඳහා ආධාර සැපයීම
- මුද්‍රා අපයෝජන සම්බන්ධ විවිධ සමාජ තාක්ෂණ මඳ දැනුවත් කිරීම

	සහය 2009	ඇස්තමේන්තුව 2010	ඇස්තමේන්තුව 2011	පුරෝකථනය 2012	පුරෝකථනය 2013
<b>1. කාර්ය මණ්ඩලය යෙදවුම්</b>	80	94	94	94	94
<b>2. නිමැවුම් දර්ශක</b>					
අනාථ, අක්කල හා අනරණ භාවයට පත් රැකවරණය අවශ්‍ය මුද්‍රා දෙමාපියන් හිමි භාරයක් හා ආරක්ෂාවක් ලබාදිය නොහැකි මුද්‍රා අධ්‍යාපන අවශ්‍යතා ඉටු කළ යුතු සංඛ්‍යාව	1,428	1,500	1,500	1,500	1,600
අධිකරණයෙන් යොමු වන මුද්‍රා පුනරුත්ථාපනය කිරීම	110	200	200	200	200
පෙර පාසැල්වලින් පසුව දැරුවත් සඳහා දිවාසුරැකුම් මධ්‍යස්ථාන පවත්වාගෙන යාම	350	350	350	350	400
ආර්ථික හේතු නිසා නිවාස ගත කිරීමට බලාපොරොත්තුවන දරුවන් පවුල තුළ කඩා රැකවරණය සැලසීම හා නිවාස ගත දරුවන් පවුල ස්ථාපනය කිරීම	7,322	7,800	8,000	8,200	8,400
බාධාට, ආර්ථික අපහසුතා නම්, එය අවම කර දැරුවත් පවුලට ස්ථාපනය කිරීම	100	100	100	100	100
අඩු 16 ව වැඩි අඩු 18 ව අඩු අධ්‍යාපනය නොලබන දරුවන්ට වෘත්තීය පුහුණුව	350	450	500	550	550
<b>3. ප්‍රතිඵල දර්ශක</b>					
රැකවරණය ලැබූ මුද්‍රා ගණන	1,450	1,500	1,600	1,650	1,700
පුද්ගල පුද්ගල පරිලෝචන නියෝග යටතේ ආධාර ලබා දෙන සංඛ්‍යාව	110	200	200	250	300
රැකවුම් භාරයට පත්කර පුනරුත්ථාපනය කිරීම	320	350	350	350	400
දිවා සුරැකුම් මධ්‍යස්ථාන පැවැත්වීම	7,200	7,800	8,000	8,500	9,000
ප්‍රජා පාලිත ආධාර ලබා දීම	38	100	100	100	100
වෘත්තීය පුහුණු ලබා දීම	350	500	500	550	600
<b>4. කාර්යක්ෂමතා දර්ශක</b>					
රැකවරණය ලැබූ මුද්‍රා ගණන	100%	100%	100%	100%	100%
පුද්ගල පරිලෝචන නියෝග යටතේ ආධාර ලබා දීමේ ප්‍රතිශතය	50%	50%	50%	60%	60%
රැකවුම් භාරයට පත්කර පුනරුත්ථාපනය කිරීම, පරිවාස පරිලෝචන නියෝග	30%	30%	30%	40%	40%
දිවා සුරැකුම් මධ්‍යස්ථාන පැවැත්වීම	100%	100%	100%	100%	100%
ප්‍රජා පාලිත ආධාර ලබා දීමේ ප්‍රතිශතය	100%	100%	100%	100%	100%
වෘත්තීය පුහුණු ලබා දීමේ ප්‍රතිශතය	100%	100%	100%	100%	100%

එන් ඩබ්ලිව් 222 - පරිවාස හා ප්‍රමාරක්ෂක දෙපාර්තමේන්තුව

වැඩ සටහන - 95 සමාජ ආරක්ෂණය  
ව්‍යාපෘතිය - 03 පරිවාස හා ප්‍රමාරක්ෂක සේවා

ව්‍යාපෘති පිරිවැය

පිරිවැය	2009 සහය වියදම් රු. '000	2010 ඇස්තමේන්තුව රු. '000	2011 ඇස්තමේන්තුව රු. '000	2012 ප්‍රරෝකිතය රු. '000	2013 ප්‍රරෝකිතය රු. '000
වෙනත් පුනරාවර්තන වැය	45,817	50,408	52,266	55,216	58,293
පුද්ගල පඩිනඩි	20,458	20,908	21,506	22,919	24,381
වෙනත් පුනරාවර්තන	25,359	29,500	30,760	32,297	33,912
මූලධන වැය	-	-	-	-	-
<b>ව්‍යාපෘති පිරිවැය</b>	<b>45,817</b>	<b>50,408</b>	<b>52,266</b>	<b>55,216</b>	<b>58,293</b>

වැය විෂය හා මූල්‍යකරණය අනුව ව්‍යාපෘති වියදම්

වැය විෂය	අයිතමය	මූල්‍යකරණය	කාණ්ඩය / වැය විෂය / අයිතම විස්තරය	2009 සහය වියදම් රු. '000	2010 ඇස්තමේන්තුව රු. '000	2011 ඇස්තමේන්තුව රු. '000
			<b>පුනරාවර්තන වියදම්</b>	<b>45,817</b>	<b>50,408</b>	<b>52,266</b>
			පුද්ගල පඩිනඩි	20,458	20,908	21,506
1001		22	වැටුප් හා වේතන	15,265	15,531	15,459
1002	i	22	අතිකාල	949	1,050	1,000
1002	ii	22	නිවාඩු දින වැටුප්	-	-	-
1003	i	22	ඒවන වියදම් දීමනා	4,236	4,320	5,040
1003	ii	22	වෙනත් දීමනා	8	7	7
			<b>තමන් වියදම්</b>	<b>799</b>	<b>950</b>	<b>950</b>
1101		22	දේශීය	799	950	950
			<b>සැපයීම්</b>	<b>1,541</b>	<b>1,647</b>	<b>3,305</b>
1201		22	ලිපි ද්‍රව්‍ය සහ කාර්යාලයේ අවශ්‍යතා	223	200	225
1202		22	ඉන්ධන සහ ලිපි සේවාව	220	360	360
1203		22	නිල ඇඳුම්	32	22	40
1204		22	අහාර පාන	1,004	975	2,560
1205		22	වෛද්‍ය සැපයීම්	18	70	70
1206		22	යාන්ත්‍රික හා විදුලි උපකරණ	44	10	40
1207		22	වෙනත්	-	10	10
			<b>තඩන්තු වියදම්</b>	<b>345</b>	<b>510</b>	<b>660</b>
1301		22	වාහන	300	300	300
1302		22	යන්ත්‍ර සහ යන්ත්‍රෝපකරණ	3	10	10
1303		22	ගොඩනැගිලි	42	200	350
			<b>හිච්චුම්භක සේවා</b>	<b>1,456</b>	<b>1,528</b>	<b>1,830</b>
1401		22	ප්‍රවාහන	49	20	50
1402	i	22	විදුලි සංදේශ සේවා - කාර්යාලයේ	317	260	325
1403		22	කැපුම් ගාස්තු	44	30	50
1404	i	22	විදුලිය	274	375	475
1404	ii	22	ජලය	-	60	130
1406		22	පළාත් පාලන ආයතන වලට ගෙවනු ලබන වර්ෂම සහ බදු	22	20	50
1407		22	වෙනත් හිච්චුම්භක සේවා	750	763	750
			<b>මාරු කිරීම්</b>	<b>21,208</b>	<b>24,850</b>	<b>24,000</b>
1507	i	22	සම්මාදම්, දායක මුදල් සහ සාමාජික මුදල් - දේශීය	21,208	24,850	24,000
			<b>වෙනත් පුනරාවර්තන වියදම්</b>	<b>10</b>	<b>15</b>	<b>15</b>
1903		22	නිවාඩු දීමනා බලපත්‍ර	10	15	15
			<b>මූලධන වියදම්</b>	<b>-</b>	<b>-</b>	<b>-</b>
			<b>ව්‍යාපෘතියේ මුළු වියදම්</b>	<b>45,817</b>	<b>50,408</b>	<b>52,266</b>

ව්‍යාපෘති වියදම් මූල්‍යකරණය

මූල්‍යකරණය	2009 සහය වියදම් රු. '000	2010 ඇස්තමේන්තුව රු. '000	2011 ඇස්තමේන්තුව රු. '000
විසර්ජන ප්‍රඥප්තිය			
22 පළාත් සභා අරමුදල - සාමූහික ප්‍රදානය සහ පැවරුණු ආදායම්	45,817	50,408	52,266
<b>මුළු මූල්‍යකරණය</b>	<b>45,817</b>	<b>50,408</b>	<b>52,266</b>

**ව්‍යාපෘති සේවා නියුක්ති විස්තරය**

කතූර	2009 සහ යහ	2010 ඇස්තමේන්තුව	2011 ඇස්තමේන්තුව
<b>ස්ථිර</b>	<b>80</b>	<b>80</b>	<b>80</b>
ජ්‍යෙෂ්ඨ මට්ටම	-	-	-
තාක්ෂණ මට්ටම	27	27	27
ද්විතීයික මට්ටම	24	24	24
ප්‍රාථමික මට්ටම	29	29	29
<b>නාව්‍ය/ශ්‍රීත/අක්ෂම</b>	<b>-</b>	<b>-</b>	<b>-</b>
ජ්‍යෙෂ්ඨ මට්ටම	-	-	-
තාක්ෂණ මට්ටම	-	-	-
ද්විතීයික මට්ටම	-	-	-
ප්‍රාථමික මට්ටම	-	-	-
<b>එකතුව</b>	<b>80</b>	<b>80</b>	<b>80</b>

එන් ඩබ් පී 223 - ජෛනවිද්‍යාත්මක දෙපාර්තමේන්තුව

මෙහෙයවීම්

විශිෂ්ට සේවා දායකත්වය තුළින් පාරිභෝගිකයින් කාප්පිමත් කරන අත්යන්ත්‍ර සහසිද්ධි නිෂ්පාදනය කිරීම

ප්‍රධාන කාර්යයන්

උසස්වූ, කළාත්මකවූ අත්යන්ත්‍ර රෙදිපිළි නිෂ්පාදනය කිරීම සඳහා පුහුණු කිරීම  
නිෂ්පාදනය හා අලෙවිය තුළින් සේවා දායකත්වයේ ආදායම වැඩි කිරීම  
කාර්යාලයේ සාමාන්‍ය පරිපාලනය විශිෂ්ට මට්ටමකින් යාවත්කාලීනව පවත්වාගෙන යාම

අත්තිකාරම් ගිණුම්

	2009 සහය වියදම් රු. '000	2010 ඇස්තමේන්තුව රු. '000	2011 ඇස්තමේන්තුව රු. '000
<b>පළාත් රාජ්‍ය නිලධාරීන්ට අත්තිකාරම්</b>			
උපරිම වියදම් සීමාව	5,990	8,400	8,400
අවම ලැබීම් සීමාව	16,005	4,500	4,500
උපරිම හර ජය සීමාව	16,376	40,000	25,000
<b>අමුද්‍රව්‍ය කැපවීම් ඇතුළුව ජෛනවිද්‍යාත්මක වැඩපලවල් පිහිටුවීම හා පරිපාලනය</b>			
උපරිම වියදම් සීමාව	45,049	55,000	50,000
අවම ලැබීම් සීමාව	23,731	20,000	20,000
උපරිම හර ජය සීමාව	113,425	115,000	178,000

වැඩ සටහන් සහ ව්‍යාපෘති අනුව වියදම් සාරාංශය

වැඩ සටහන් / ව්‍යාපෘති නාමය	2009 සහය වියදම් රු. '000	2010 ඇස්තමේන්තුව රු. '000	2011 ඇස්තමේන්තුව රු. '000	2012 පුරෝකථනය රු. '000	2013 පුරෝකථනය රු. '000
<b>පුනරාවර්තන වියදම්</b>	<b>48,485</b>	<b>54,727</b>	<b>59,216</b>	<b>62,776</b>	<b>66,472</b>
03 පළාත් පරිපාලනය	7,415	10,539	11,148	11,812	12,507
02 සාමාන්‍ය පරිපාලනය	7,415	10,539	11,148	11,812	12,507
51 කාර්මාන්ත සංවර්ධනය	41,070	44,188	48,068	50,964	53,965
03 ජෛනවිද්‍යාත්මක උත්කෘතිය හා සංවර්ධනය	41,070	44,188	48,068	50,964	53,965
<b>මූලධන වියදම්</b>	<b>747</b>	<b>750</b>	<b>800</b>	<b>880</b>	<b>968</b>
03 පළාත් පරිපාලනය	248	250	300	330	363
02 සාමාන්‍ය පරිපාලනය - කාර්යාලය	248	250	300	330	363
51 කාර්මාන්ත සංවර්ධනය	499	500	500	550	605
03 ජෛනවිද්‍යාත්මක උත්කෘතිය හා සංවර්ධනය	499	500	500	550	605
<b>මුළු වියදම්</b>	<b>49,232</b>	<b>55,477</b>	<b>60,016</b>	<b>63,656</b>	<b>67,440</b>
03 පළාත් පරිපාලනය	7,663	10,789	11,448	12,142	12,870
02 සාමාන්‍ය පරිපාලනය - කාර්යාලය	7,663	10,789	11,448	12,142	12,870
51 කාර්මාන්ත සංවර්ධනය	41,569	44,688	48,568	51,514	54,570
03 ජෛනවිද්‍යාත්මක උත්කෘතිය හා සංවර්ධනය	41,569	44,688	48,568	51,514	54,570

කාණ්ඩය අනුව වියදම් සාරාංශය

කාණ්ඩය	2009 සහය වියදම් රු. '000	2010 ඇස්තමේන්තුව රු. '000	2011 ඇස්තමේන්තුව රු. '000
<b>පුනරාවර්තන වියදම්</b>	<b>48,485</b>	<b>54,727</b>	<b>59,216</b>
පුද්ගල පවිතර	37,201	40,127	39,171
ගමන් වියදම්	1,366	1,650	1,900
සැපයීම්	1,330	2,165	2,265
නඩත්තු වියදම්	1,919	2,960	3,825
ගිවිසුම්පාන සේවා	1,532	3,110	3,355
මාරු කිරීම්	5,058	4,500	8,460
වෙනත් පුනරාවර්තන වියදම්	79	215	240
<b>මූලධන වියදම්</b>	<b>747</b>	<b>750</b>	<b>800</b>
මූලධන වත්කම්වල පුනරුත්ථාපනය හා වැඩිදියුණු කිරීම	499	500	500
මූලධන වත්කම් අත්පත් කරගැනීම	248	250	300
<b>මුළු වියදම්</b>	<b>49,232</b>	<b>55,477</b>	<b>60,016</b>

එන් ඩබ් පී 223 - ජ්‍යෙෂ්ඨ මානව සම්පත් සංවර්ධන කමිටුව

මූල්‍ය වර්ෂය	2009 සහය වියදම රු. '000	2010 ඇස්තමේන්තුව රු. '000	2011 ඇස්තමේන්තුව රු. '000
විකේතන ප්‍රදානය			
22 ප්‍රධාන සහ අරමුදල - සාමූහික ප්‍රදානය සහ පැවරුණු ආදායම්	48,485	54,727	59,216
23 ප්‍රධාන සහ අරමුදල - උපමාන පාදක ප්‍රදානය සහ අනුරූපීක ප්‍රදානය	747	750	800
<b>මුළු මූල්‍යකරණය</b>	<b>49,232</b>	<b>55,477</b>	<b>60,016</b>

ශීර්ෂ සේවා නියුක්ති විස්තරය

තනතුර	2009 සහය	2010 ඇස්තමේන්තුව	2011 ඇස්තමේන්තුව
<b>ස්ථිර</b>	<b>150</b>	<b>150</b>	<b>150</b>
චෝෂ්ඨ මට්ටම	2	2	2
තෘතීය මට්ටම	1	1	1
ද්විතීය මට්ටම	129	129	129
ප්‍රාථමික මට්ටම	18	18	18
<b>කාලකාලීන/අතීත</b>	<b>-</b>	<b>-</b>	<b>-</b>
චෝෂ්ඨ මට්ටම	-	-	-
තෘතීය මට්ටම	-	-	-
ද්විතීය මට්ටම	-	-	-
ප්‍රාථමික මට්ටම	-	-	-
<b>එකතුව</b>	<b>150</b>	<b>150</b>	<b>150</b>

වැඩ සටහන - 03 ප්‍රධාන පරිපාලනය

ව්‍යාපෘතිය - 02 සාමාන්‍ය පරිපාලනය

ව්‍යාපෘති විස්තරය

ව්‍යාපෘති අරමුණු

කාර්යාලයේ සාමාන්‍ය පරිපාලන කටයුතු කාර්යක්ෂමව විසින්ද මට්ටමකින් පවත්වාගෙන යාම

කාර්ය ලැයිස්තුව

1. වාර්ෂික ඇස්තමේන්තු පිළියෙල කිරීම
2. නෙලිනට පිළියෙල කළ මූල්‍ය වාර්තා ඉදිරිපත් කිරීම
3. දෙපාර්තමේන්තුව සටහන් පවත්වාගෙන යනු ලබන මධ්‍යස්ථාන 105 ක කටයුතු කටයුතු කාර්යක්ෂම ලෙස පවත්වාගෙන යාම
4. වාර්ෂික විකේතන ගිණුම්, ආදායම් ගිණුම් හා අත්තිකාරම් ගිණුම් සකස් කිරීම

	සහය 2009	ඇස්තමේන්තුව 2010	ඇස්තමේන්තුව 2011	ප්‍රචාරකත්වය 2012	ප්‍රචාරකත්වය 2013
<b>1 කාර්ය මණ්ඩල යෙදවුම්</b>	<b>18</b>	<b>18</b>	<b>19</b>	<b>19</b>	<b>19</b>
<b>2 නිමැවුම් දර්ශක</b>					
ඇණවුම්වලට අනුව සම්පූර්ණ කළ යොතු සංඛ්‍යාව	175	175	175	175	175
ඉදිරිපත් කරන ලද මූල්‍ය වාර්තා ගණන	1	2	1	1	1
ඉදිරිපත් කරන ලද විකේතන ගිණුම් සංඛ්‍යාව	1	1	1	1	1
පිළිතුරු සැපයූ විගණන විමසුම් සංඛ්‍යාව	1	1	7	7	7
පවත්වාගෙන යන ලද සෞඛ්‍ය සේවා ලිපි ගොනු සංඛ්‍යාව	156	161	159	160	160
ඉදිරිපත් කරන ලද ර.නී. අත්තිකාරම්/වාණිජ අත්තිකාරම් ගිණුම් සංඛ්‍යාව	3	2	2	2	2
පුද්ගලික ලිපිගොනු සංඛ්‍යාව	167	167	167	167	167

ව්‍යාපෘති පිරිවැය

පිරිවැය	2009 සහය වියදම රු. '000	2010 ඇස්තමේන්තුව රු. '000	2011 ඇස්තමේන්තුව රු. '000	2012 ප්‍රචාරකත්වය රු. '000	2013 ප්‍රචාරකත්වය රු. '000
වෙනත් පුනරාවර්තන වැය	7,415	10,539	11,148	11,812	12,507
පුද්ගල පවිතඪ	5,883	6,239	6,638	7,077	7,534
වෙනත් පුනරාවර්තන	1,532	4,300	4,510	4,735	4,973
<b>මූලධන වැය</b>	<b>248</b>	<b>250</b>	<b>300</b>	<b>330</b>	<b>363</b>
<b>ව්‍යාපෘති පිරිවැය</b>	<b>7,663</b>	<b>10,789</b>	<b>11,448</b>	<b>12,142</b>	<b>12,870</b>

එක් ඛනි පී 223 - ජ්‍යෙෂ්ඨතා සහ දෙපාර්තමේන්තුව

වැඩ සටහන - 03 පළාත් පරිපාලනය  
ව්‍යාපෘතිය - 02 සාමාන්‍ය පරිපාලනය  
වැය විෂය හා මූල්‍යකරණය අනුව ව්‍යාපෘති විස්තර

වැය විෂය	අයිතමය	මූල්‍යකරණය	කාණ්ඩය / වැය විෂය / අයිතම විස්තරය	2009 සත්‍ය විශදම රු. '000	2010 ඇස්තමේන්තුව රු. '000	2011 ඇස්තමේන්තුව රු. '000
			<b>සුකරාවර්තන විශදම්</b>	<b>7,415</b>	<b>10,539</b>	<b>11,148</b>
			<b>සුද්ගල පවිතම</b>	<b>5,883</b>	<b>6,239</b>	<b>6,638</b>
1001		22	වැටුප් හා වේතන	4,281	4,001	4,633
1002	i	22	අතිකාල	482	1,086	700
1002	ii	22	නිවාඩු දින වැටුප්	-	182	-
1003	i	22	ජීවන විශදම් දීමනා	1,028	918	1,260
1003	ii	22	වෙනත් දීමනා	92	52	45
			<b>තමන් විශදම්</b>	<b>183</b>	<b>400</b>	<b>500</b>
1101		22	දේශීය	183	400	500
			<b>සැපයීම්</b>	<b>594</b>	<b>965</b>	<b>1,065</b>
1201		22	ලිපි ද්‍රව්‍ය සහ කාර්යාලයේ අවශ්‍යතා	165	250	300
1202		22	ආන්ධක සහ ලිපිකි කෙල්	421	600	600
1203		22	නිල ඇඳුම්	8	15	15
1207		22	වෙනත්	-	100	150
			<b>නඩත්තු විශදම්</b>	<b>271</b>	<b>1,160</b>	<b>1,075</b>
1301		22	වාහන	162	700	700
1302		22	යන්ත්‍ර සහ යන්ත්‍රෝපකරණ	33	300	300
1303		22	ගොඩනැගිලි	76	60	75
1304		22	වෙනත්	-	100	-
			<b>ගිවිසුම්ගත සේවා</b>	<b>458</b>	<b>1,710</b>	<b>1,780</b>
1401		22	ප්‍රවාහන	-	10	10
1402	i	22	විදුලි සංදේශ සේවා - කාර්යාලයේ	134	250	250
1403		22	කැපැල් ගාස්තු	28	50	50
1404	i	22	විදුලිය	105	200	200
1404	ii	22	ජලය	-	200	200
1405	i	22	බදු කුලී හා කුලී ගාස්තු - ගොඩනැගිලි	172	900	1,020
1406		22	පළාත් පාලන ආයතන වලට ගෙවනු ලබන වරපතම් සහ බදු	-	50	-
1407		22	වෙනත් ගිවිසුම්ගත සේවා	19	50	50
			<b>වෙනත් සුකරාවර්තන විශදම්</b>	<b>26</b>	<b>65</b>	<b>90</b>
1903		22	නිවාඩු දීමනා බලපත්‍ර	5	15	15
1905		22	වෙනත්	21	50	75
			<b>මූල්‍යමය විශදම්</b>	<b>248</b>	<b>250</b>	<b>300</b>
			<b>මූල්‍යමය වත්කම් අත්පත් කර ගැනීම්</b>	<b>248</b>	<b>250</b>	<b>300</b>
2102		23	ගෘහ භාණ්ඩ, කාර්යාලයේ උපකරණ සහ සුක්කාල පොත්	248	250	300
			<b>ව්‍යාපෘතියේ මුළු විශදම්</b>	<b>7,663</b>	<b>10,789</b>	<b>11,448</b>

ව්‍යාපෘති විශදම් මූල්‍යකරණය

මූල්‍යකරණය	2009 සත්‍ය විශදම රු. '000	2010 ඇස්තමේන්තුව රු. '000	2011 ඇස්තමේන්තුව රු. '000
විසර්ජන ප්‍රඥප්තිය			
22 පළාත් සභා අරමුදල - සාමූහික ප්‍රදානය සහ පැවරුණු ආදායම්	7,415	10,539	11,148
23 පළාත් සභා අරමුදල - උපමාන පාදක ප්‍රදානය සහ අනුරූපිත ප්‍රදානය	248	250	300
<b>මුළු මූල්‍යකරණය</b>	<b>7,663</b>	<b>10,789</b>	<b>11,448</b>

ව්‍යාපෘති සේවා නියුක්ති විස්තරය

තනතුර	2009 සත්‍ය	2010 ඇස්තමේන්තුව	2011 ඇස්තමේන්තුව
<b>ස්ථිර</b>	<b>20</b>	<b>20</b>	<b>20</b>
ජ්‍යෙෂ්ඨ මට්ටම	2	2	2
තාක්ෂණ මට්ටම	1	1	1
ද්විතීයික මට්ටම	12	12	12
ප්‍රාථමික මට්ටම	5	5	5
<b>කාර්යාලීය/අනියම්</b>	<b>-</b>	<b>-</b>	<b>-</b>
ජ්‍යෙෂ්ඨ මට්ටම	-	-	-
තාක්ෂණ මට්ටම	-	-	-
ද්විතීයික මට්ටම	-	-	-
ප්‍රාථමික මට්ටම	-	-	-
<b>එකතුව</b>	<b>20</b>	<b>20</b>	<b>20</b>

එන් ඩබ් පී 223 - ජේෂ්වර්මාන්ත දෙපාර්තමේන්තුව

වැඩ සටහන - 51 කර්මාන්ත සංවර්ධනය  
ව්‍යාපෘතිය - 03 ජේෂ්වර්මාන්ත උන්නතිය හා සංවර්ධනය

ව්‍යාපෘති විස්තරය

ව්‍යාපෘති අරමුණු

උසස් වූ, කලාත්මක වූ, ජේෂ්වර්මාන්ත නිෂ්පාදන වැඩි දියුණු කිරීම දක්වා කර්මාන්තය නගා සිටුවීම හා ග්‍රාමීය අඩු ආදායම්ලාභී කාන්තාවන්ගේ රැකියා අවස්ථාවන් වැඩි කිරීම

කාර්ය ලැයිස්තුව

1. අත් යන්ත්‍ර ජේෂ්වර්මාන්ත මධ්‍යස්ථාන වැඩි දියුණු කිරීම
2. නව තාක්ෂණික ක්‍රම මගින් කුලු වර්ණ ගැන්වීම උසස් ප්‍රමිතියකින් නිම කිරීම
3. ග්‍රාමීය කාන්තාවන් ජේෂ්වර්මාන්ත පුහුණුව සඳහා උනන්දු කරවීම
4. අත් යන්ත්‍ර රෙදිපිටි භාවිතය වැඩි කිරීම සඳහා ප්‍රවාරණය කිරීම
5. ජේෂ්වර්මාන්ත උපදේශකවන්තව නව තාක්ෂණික ක්‍රම හඳුන්වා දීම
6. නිෂ්පාදන විවිධාංගීකරණය කිරීම

	සහය 2009	ඇස්තමේන්තුව 2010	ඇස්තමේන්තුව 2011	පුරෝකථනය 2012	පුරෝකථනය 2013
1 කාර්ය මණ්ඩල යෙදවුම්	143	190	190	190	190
2 නිමැවුම් දර්ශක					
අත් යන්ත්‍ර ජේෂ්වර්මාන්ත මධ්‍යස්ථාන වැඩි දියුණු කිරීම	18	19	20	20	20
ජේෂ්වර්මාන්ත පුහුණුව සඳහා බඳවා ගනු ලබන ග්‍රාමීය කාන්තාවන් සංඛ්‍යාව	350	275	400	450	450
රෙදි පිටි නිෂ්පාදනය ( මීටර්)	200,000	270,000	300,000	320,000	320,000
රෙදි අලෙවිය (රුපියල්)	17,500,000	27,500,000	30,000,000	32,000,000	32,000,000
3. ප්‍රාග්ධන දර්ශක					
නිෂ්පාදනයේ වැඩිවීම	2.7%	35.0%	12.5%	12.5%	12.5%
අලෙවියේ වැඩිවීම	26.0%	57.0%	12.5%	12.5%	12.5%

ව්‍යාපෘති පිරිවැය

පිරිවැය	2009	2010	2011	2012	2013
	සහය වියදම රු. '000	ඇස්තමේන්තුව රු. '000	ඇස්තමේන්තුව රු. '000	පුරෝකථනය රු. '000	පුරෝකථනය රු. '000
වෙනත් පුනරාවර්තන වැය	41,070	44,188	48,068	50,964	53,965
පුද්ගල පඩිතඩි	31,318	33,888	32,533	34,653	36,838
වෙනත් පුනරාවර්තන	9,752	10,300	15,535	16,311	17,127
මූලධන වැය	499	500	500	550	605
ව්‍යාපෘති පිරිවැය	41,569	44,688	48,568	51,514	54,570

එක් ඛනි පී 223 - ජ්‍යෙෂ්ඨතමාත්‍ය දෙපාර්තමේන්තුව

වැඩ සටහන - 51 කර්මාන්ත සංවර්ධනය  
ව්‍යාපෘතිය - 03 ජ්‍යෙෂ්ඨතමාත්‍ය උත්තරීය හා සංවර්ධනය

වැය විෂය හා මූල්‍යකරණය අනුව ව්‍යාපෘති විෂය

වැය විෂය	අනුකූල	මූල්‍යකරණය	කාර්යය / වැය විෂය / අයිතම විස්තරය	2009 සහය වියදම රු. ' 000	2010 ඇස්තමේන්තුව රු. ' 000	2011 ඇස්තමේන්තුව රු. ' 000
			<b>සුනුරුවර්තන වියදම්</b>	<b>41,070</b>	<b>44,188</b>	<b>48,068</b>
1001		22	පුද්ගල පඩිනඩි	31,318	33,888	32,533
1002	i	22	වැටුප් හා චේතන	24,205	26,203	23,827
1002	ii	22	අනිකාල	75	449	500
1003	i	22	කිවාඩු දින වැටුප්	-	-	-
1003	ii	22	ජීවන වියදම් දීමනා	7,038	7,236	8,190
			වෙනත් දීමනා	-	-	16
1101		22	<b>ගමන් වියදම්</b>	<b>1,183</b>	<b>1,250</b>	<b>1,400</b>
			දේශීය	1,183	1,250	1,400
1201		22	<b>සැපයීම්</b>	<b>736</b>	<b>1,200</b>	<b>1,200</b>
1202		22	ලිපි ද්‍රව්‍ය සහ කාර්යාලයේ අවශ්‍යතා	243	300	300
1207		22	ඉන්ධන සහ ලිහිසි තෙල්	457	800	800
			වෙනත්	36	100	100
1301		22	<b>කඩක්කු වියදම්</b>	<b>1,648</b>	<b>1,800</b>	<b>2,750</b>
1302		22	වාහන	288	300	500
1303		22	යන්ත්‍ර සහ යන්ත්‍රෝපකරණ	567	200	250
			ගොඩනැගිලි	793	1,300	2,000
1401		22	<b>ගිවිසුම්ගත සේවා</b>	<b>1,074</b>	<b>1,400</b>	<b>1,575</b>
1402	i	22	ප්‍රවාහන	-	50	50
1404	i	22	විදුලි සංදේශ සේවා - කාර්යාලයේ	88	250	350
1406		22	විදුලිය	571	750	800
1407		22	පළාත් පාලන ආයතන වලට ගෙවනු ලබන වරිපනම් සහ බදු	336	300	300
			වෙනත් ගිවිසුම්ගත සේවා	79	50	75
1507	i	22	<b>මාරු කිරීම්</b>	<b>5,058</b>	<b>4,500</b>	<b>8,460</b>
			සම්මාදම්, දායක මුදල් සහ සාමාජික මුදල් - දේශීය	5,058	4,500	8,460
1903		22	<b>වෙනත් සුනුරුවර්තන වියදම්</b>	<b>53</b>	<b>150</b>	<b>150</b>
1905		22	කිවාඩු දීමනා බලපත්‍ර	15	50	50
1907		22	වෙනත්	38	100	100
			දේශීය පුහුණු - කළමනාකරණ සංවර්ධනය හා පුහුණු	-	-	-
			<b>මූල්‍යකරණ වියදම්</b>	<b>499</b>	<b>500</b>	<b>500</b>
2001		23	<b>මූල්‍යකරණ ව්‍යවස්ථාපිත සුනුරුවර්තන හා වැඩිදියුණු කිරීම</b>	<b>499</b>	<b>500</b>	<b>500</b>
			ගොඩනැගිලි	499	500	500
			<b>ව්‍යාපෘතියේ මුළු වියදම්</b>	<b>41,569</b>	<b>44,688</b>	<b>48,568</b>

ව්‍යාපෘති වියදම් මූල්‍යකරණය

මූල්‍යකරණය	2009 සහය වියදම රු. ' 000	2010 ඇස්තමේන්තුව රු. ' 000	2011 ඇස්තමේන්තුව රු. ' 000
විසර්ජන ප්‍රඥප්තිය			
22 පළාත් සභා අරමුදල - සාමූහික ප්‍රදානය සහ පැවරුණු ආදායම්	41,070	44,188	48,068
23 පළාත් සභා අරමුදල - උපමාන පාදක ප්‍රදානය සහ අනුරූපිත ප්‍රදානය	499	500	500
<b>මුළු මූල්‍යකරණය</b>	<b>41,569</b>	<b>44,688</b>	<b>48,568</b>

ව්‍යාපෘති සේවා නියුක්ති විස්තරය

කනතුර	2009 සහය	2010 ඇස්තමේන්තුව	2011 ඇස්තමේන්තුව
<b>ක්වීර</b>	<b>130</b>	<b>130</b>	<b>130</b>
ජ්‍යෙෂ්ඨ මට්ටම	-	-	-
තෘතීය මට්ටම	-	-	-
ද්විතීය මට්ටම	117	117	117
ප්‍රාථමික මට්ටම	13	13	13
<b>කාර්යාලීය/අනියම්</b>	<b>-</b>	<b>-</b>	<b>-</b>
ජ්‍යෙෂ්ඨ මට්ටම	-	-	-
තෘතීය මට්ටම	-	-	-
ද්විතීය මට්ටම	-	-	-
ප්‍රාථමික මට්ටම	-	-	-
<b>එකතුව</b>	<b>130</b>	<b>130</b>	<b>130</b>



එන් ඩබ් පී 224 - කුඩා කර්මාන්ත දෙපාර්තමේන්තුව

මෙහෙයුම්

වයඹ පළාතේ කරුණකරු කරුණියන්හට කුඩා කර්මාන්ත පුරුදු පුහුණු කර රැකියාවල නිරතවීම පිණිස අවශ්‍ය කාර්මික හා ගිණුම්පිටිය ආදායම් ලබාදීම තුළින් උපයවීමේ උදාහරණ ලැබීමට දායකවීම

ප්‍රධාන කාර්යයන්

පළාත් කාර්යාලයේ ආයතනික හා පරිපාලන කටයුතු විධිමත් ලෙස පවත්වාගෙන යාම පුහුණු මධ්‍යස්ථාන කාර්යයන් මෙහි හා ගුණාත්මකව පවත්වාගෙන යාම

අත්තිකාරම් ගිණුම්

	2009 සත්‍ය වියදම රු. '000	2010 ඇස්තමේන්තුව රු. '000	2011 ඇස්තමේන්තුව රු. '000
<b>පළාත් රාජ්‍ය නිලධාරීන්ට අත්තිකාරම්</b>			
උපරිම වියදම් සීමාව	13,531	8,000	8,000
අවම ලැබීම් සීමාව	4,286	1,600	1,600
උපරිම හර ගේස සීමාව	9,245	18,000	23,000
<b>අමුද්‍රව්‍ය ගැපයීම් ඇතුළුව කාර්මික වැඩපසුවල පිහිටුවීම් හා පරිපාලනය</b>			
උපරිම වියදම් සීමාව	3,336	6,000	6,000
අවම ලැබීම් සීමාව	4,026	2,000	2,000
උපරිම හර ගේස සීමාව	16,989	21,000	25,000
<b>කාර්මික පාසැල් පවත්වාගෙන යාම</b>			
උපරිම වියදම් සීමාව	6,807	4,000	7,000
අවම ලැබීම් සීමාව	5,992	2,750	4,000
උපරිම හර ගේස සීමාව	1,571	6,000	6,000

වැඩ සටහන් සහ ව්‍යාපෘති අනුව වියදම් සාරාංශය

වැඩ සටහන් / ව්‍යාපෘති නාමය	2009 සත්‍ය වියදම රු. '000	2010 ඇස්තමේන්තුව රු. '000	2011 ඇස්තමේන්තුව රු. '000	2012 පුරෝකථනය රු. '000	2013 පුරෝකථනය රු. '000
<b>පුනරාවර්තන වියදම්</b>	<b>39,024</b>	<b>55,001</b>	<b>51,288</b>	<b>54,295</b>	<b>57,424</b>
03 පළාත් පරිපාලනය	5,848	9,648	8,835	9,355	9,898
02 සාමාන්‍ය පරිපාලනය	5,848	9,648	8,835	9,355	9,898
51 කර්මාන්ත සංවර්ධනය	33,176	45,353	42,453	44,940	47,526
03 කුඩා කර්මාන්ත උත්තරීය හා සංවර්ධනය	33,176	45,353	42,453	44,940	47,526
<b>මූලධන වියදම්</b>	<b>710</b>	<b>750</b>	<b>550</b>	<b>605</b>	<b>665</b>
03 පළාත් පරිපාලනය	212	250	250	275	302
02 සාමාන්‍ය පරිපාලනය - කාර්යාලය	212	250	250	275	302
51 කර්මාන්ත සංවර්ධනය	498	500	300	330	363
03 කුඩා කර්මාන්ත උත්තරීය හා සංවර්ධනය	498	500	300	330	363
<b>මුළු වියදම්</b>	<b>39,734</b>	<b>55,751</b>	<b>51,838</b>	<b>54,900</b>	<b>58,089</b>
03 පළාත් පරිපාලනය	6,060	9,898	9,085	9,630	10,200
02 සාමාන්‍ය පරිපාලනය - කාර්යාලය	6,060	9,898	9,085	9,630	10,200
51 කර්මාන්ත සංවර්ධනය	33,674	45,853	42,753	45,270	47,889
03 කුඩා කර්මාන්ත උත්තරීය හා සංවර්ධනය	33,674	45,853	42,753	45,270	47,889

කාණ්ඩය අනුව වියදම් සාරාංශය

කාණ්ඩය	2009 සත්‍ය වියදම රු. '000	2010 ඇස්තමේන්තුව රු. '000	2011 ඇස්තමේන්තුව රු. '000
<b>පුනරාවර්තන වියදම්</b>	<b>39,024</b>	<b>55,001</b>	<b>51,288</b>
පුද්ගල පවිතරණ	27,613	28,401	27,922
ගමන් වියදම්	964	1,225	1,225
සැපයීම්	1,200	2,022	2,188
නඩත්තු වියදම්	1,195	3,125	4,025
ගිවිසුම්ගත සේවා	1,022	2,535	2,575
මාරු කිරීම්	6,922	17,540	13,200
වෙනත් පුනරාවර්තන වියදම්	108	153	153
<b>මූලධන වියදම්</b>	<b>710</b>	<b>750</b>	<b>550</b>
මූලධන වත්කම්වල පුනරුත්ථාපනය හා වැඩිදියුණු කිරීම	498	500	-
මූලධන වත්කම් අත්පත් කරගැනීම	212	250	550
<b>මුළු වියදම්</b>	<b>39,734</b>	<b>55,751</b>	<b>51,838</b>

එන් ඩබ් පී 224 - කුඩා කර්මාන්ත දෙපාර්තමේන්තුව

මූල්‍යකරණය	2009 සහය වියදම් රු. '000	2010 ඇස්තමේන්තුව රු. '000	2011 ඇස්තමේන්තුව රු. '000
විසර්ජන ප්‍රදානය			
22 පළාත් සභා අරමුදල - සාමූහික ප්‍රදානය සහ පැවරුණු ආදායම්	39,024	55,001	51,288
23 පළාත් සභා අරමුදල - උපමාන පාදක ප්‍රදානය සහ අනුරූපිත ප්‍රදානය	710	750	550
<b>මුළු මූල්‍යකරණය</b>	<b>39,734</b>	<b>55,751</b>	<b>51,838</b>

ශීර්ෂ සේවා නියුක්ති විස්තරය

තනතුර	2009 සහය	2010 ඇස්තමේන්තුව	2011 ඇස්තමේන්තුව
<b>ස්ථීර</b>	<b>107</b>	<b>107</b>	<b>107</b>
ජ්‍යෙෂ්ඨ මට්ටම	2	2	2
තෘතීය මට්ටම	1	1	1
ද්විතීය මට්ටම	70	70	70
ප්‍රාථමික මට්ටම	34	34	34
<b>තාවකාලික/අනිශ්චිත</b>	<b>-</b>	<b>-</b>	<b>-</b>
ජ්‍යෙෂ්ඨ මට්ටම	-	-	-
තෘතීය මට්ටම	-	-	-
ද්විතීය මට්ටම	-	-	-
ප්‍රාථමික මට්ටම	-	-	-
<b>එකතුව</b>	<b>107</b>	<b>107</b>	<b>107</b>

වැඩ සටහන - 03 පළාත් පරිපාලනය

ව්‍යාපෘතිය - 02 සාමාන්‍ය පරිපාලනය

ව්‍යාපෘති විස්තරය

ව්‍යාපෘති අරමුණු

පළාත් කාර්යාලයේ සහ පුහුණු මධ්‍යස්ථානවල ආයතනික හා පරිපාලන කටයුතු කාර්යක්ෂමව හා ගුණාත්මකව පවත්වාගෙන යාම

කාර්ය ලැයිස්තුව

- නිලධාරීන්ගේ පෞද්ගලික ලිපිගොනු යාවත්කාලීනව පවත්වාගෙන යාම
- වාර්ෂික ඇස්තමේන්තු පිළියෙල කිරීම
- වාර්ෂික විසර්ජන ගිණුම් සකස් කිරීම
- මාසික ගිණුම් සාරාංශය, බැංකු සැපයුම් වාර්තා සහ අනෙකුත් මූල්‍ය වාර්තා සකස් කිරීම
- වංඤිත අත්තිකාරම් ගිණුම් හා රජයේ නිලධාරීන්ගේ අත්තිකාරම් ගිණුම් සකස් කිරීම
- ක්ෂේත්‍රයේ ඇණවුම් සම්බන්ධ ලිපිලේඛණ විධිමත් අයුරින් පවත්වාගෙන යාම

	සහය 2009	ඇස්තමේන්තුව 2010	ඇස්තමේන්තුව 2011	පුරෝකථනය 2012	පුරෝකථනය 2013
<b>1 කාර්ය මණ්ඩල යෙදවුම්</b>	<b>15</b>	<b>14</b>	<b>17</b>	<b>17</b>	<b>17</b>
<b>2 ක්ෂේත්‍රීය දර්ශක</b>					
ඉදිරිපත් කරන ලද විසර්ජන ගිණුම් සංඛ්‍යාව	1	1	1	1	1
ඉදිරිපත් කරන ලද ර.කි. අත්තිකාරම් ගිණුම් සංඛ්‍යාව	1	1	1	1	1
ඉදිරිපත් කරන ලද වංඤිත අත්තිකාරම් ගිණුම් සංඛ්‍යාව	2	2	2	2	2
පිළිතුරු සැපයූ විගණන විමසුම් සංඛ්‍යාව	2	7	7	7	7
පවත්වාගෙන යන ලද පෞද්ගලික ලිපි ගොනු සංඛ්‍යාව	15	14	17	17	17
ඉදිරිපත් කළ මූල්‍ය වාර්තා ගණන	56	58	58	58	58
ඇණවුම්වලට අනුව සම්පූර්ණ කළ ගොනු සංඛ්‍යාව	150	170	175	175	175

එස් ඩබ්ලිව් පී 224 - කුඩා කර්මාන්ත දෙපාර්තමේන්තුව

වැඩ සටහන - 03 පළාත් පරිපාලනය

ව්‍යාපෘතිය - 02 සාමාන්‍ය පරිපාලනය

ව්‍යාපෘති පිරිවැය

පිරිවැය	2009	2010	2011	2012	2013
	සත්‍ය වියදම් රු. '000	ඇස්තමේන්තුව රු. '000	ඇස්තමේන්තුව රු. '000	පුරෝකථනය රු. '000	පුරෝකථනය රු. '000
වෙනත් පුනරාවර්තන වැය	5,848	9,648	8,835	9,355	9,898
පුද්ගල පඩිනඩි	4,694	5,148	5,189	5,527	5,879
වෙනත් පුනරාවර්තන	1,154	4,500	3,646	3,828	4,019
මූලධන වැය	212	250	250	275	302
ව්‍යාපෘති පිරිවැය	6,060	9,898	9,085	9,630	10,200

වැය විෂය හා මූල්‍යකරණය අනුව ව්‍යාපෘති වියදම්

වැය විෂය	අයිතමය	මූල්‍යකරණය	කාණ්ඩය / වැය විෂය / අයිතම විස්තරය	2009	2010	2011
				සත්‍ය වියදම් රු. '000	ඇස්තමේන්තුව රු. '000	ඇස්තමේන්තුව රු. '000
			<b>පුනරාවර්තන වියදම්</b>	<b>5,848</b>	<b>9,648</b>	<b>8,835</b>
			පුද්ගල පඩිනඩි	4,694	5,148	5,189
1001		22	වැටුප් හා වේතන	3,421	3,763	3,703
1002	i	22	අතිකාල	417	380	500
1002	ii	22	නිවාඩු දින වැටුප්	-	84	-
1003	i	22	ඒවන වියදම් දීමනා	762	864	945
1003	ii	22	වෙනත් දීමනා	94	57	41
			ගමන් වියදම්	175	325	325
1101		22	දේශීය	175	325	325
			සැපයීම්	480	832	998
1201		22	මිලි ද්‍රව්‍ය සහ කාර්යාලයේ අවශ්‍යතා	125	250	350
1202		22	ඉන්ධන සහ මිනිස් කෙප්	353	360	400
1203		22	නිල ඇඳුම්	2	12	8
1206		22	යාන්ත්‍රික හා විදුලි උපකරණ	-	-	30
1207		22	වෙනත්	-	210	210
			නඩත්තු වියදම්	206	625	575
1301		22	වාහන	163	250	300
1302		22	යන්ත්‍ර සහ යන්ත්‍රෝපකරණ	43	275	275
1303		22	ගොඩනැගිලි	-	80	-
1304		22	වෙනත්	-	20	-
			සිවිල් ඉංජිනේරු සේවා	262	1,655	1,695
1402	i	22	විදුලි පාදක සේවා - කාර්යාලය	139	250	250
1403		22	කැපුම් ගාස්තු	3	40	40
1404	i	22	විදුලිය	112	210	250
1404	ii	22	ජලය	-	75	75
1405	i	22	බදු කුලී හා කුලී ගාස්තු - ගොඩනැගිලි	-	600	600
1407		22	වෙනත් සිවිල් ඉංජිනේරු සේවා	8	480	480
			මාරු කිරීම්	-	1,010	-
1502		22	විද්‍යාම වැටුප්, විද්‍යාම ගැනීමේ පාරිකෝෂික	-	1,010	-
			වෙනත් පුනරාවර්තන වියදම්	31	53	53
1903		22	නිවාඩු දීමනා බලපත්‍ර	7	13	13
1905		22	වෙනත්	24	40	40
			<b>මූලධන වියදම්</b>	<b>212</b>	<b>250</b>	<b>250</b>
			මූලධන වත්කම් අත්පත් කර ගැනීම	212	250	250
2102		23	ගෘහ භාණ්ඩ, කාර්යාලයේ උපකරණ සහ පුස්තකාල පොත්	212	250	250
			<b>ව්‍යාපෘති මුළු වියදම්</b>	<b>6,060</b>	<b>9,898</b>	<b>9,085</b>

එන් ඩබ් පී 224 - කුඩා කර්මාන්ත දෙපාර්තමේන්තුව

වැඩ සටහන - 03 පළාත් පරිපාලනය  
ව්‍යාපෘතිය - 02 සාමාන්‍ය පරිපාලනය

ව්‍යාපෘති වියදම් මූල්‍යකරණය

මූල්‍යකරණය	2009 සහය වියදම් රු. '000	2010 ඇස්තමේන්තුව රු. '000	2011 ඇස්තමේන්තුව රු. '000
විහරිත ප්‍රඥප්තිය			
22 පළාත් සභා අරමුදල - සාමූහික ප්‍රදානය සහ පැවරුණු ආදායම්	5,848	9,648	8,835
23 පළාත් සභා අරමුදල - උපමාන පාදක ප්‍රදානය සහ අනුරූපිත ප්‍රදානය	212	250	250
<b>මුළු මූල්‍යකරණය</b>	<b>6,060</b>	<b>9,898</b>	<b>9,085</b>

ව්‍යාපෘති සේවා කිසිදුකි විස්තරය

තනතුර	2009 සහය	2010 ඇස්තමේන්තුව	2011 ඇස්තමේන්තුව
ස්ථිර	15	15	15
ජ්‍යෙෂ්ඨ මට්ටම	2	2	2
තෘතීය මට්ටම	1	1	1
ද්විතීය මට්ටම	10	10	10
ප්‍රාථමික මට්ටම	2	2	2
තාවකාලික/අතීත	-	-	-
ජ්‍යෙෂ්ඨ මට්ටම	-	-	-
තෘතීය මට්ටම	-	-	-
ද්විතීය මට්ටම	-	-	-
ප්‍රාථමික මට්ටම	-	-	-
<b>එකතුව</b>	<b>15</b>	<b>15</b>	<b>15</b>

වැඩ සටහන - 51 කර්මාන්ත සංවර්ධනය  
ව්‍යාපෘතිය - 03 කුඩා කර්මාන්ත උත්තරණය හා සංවර්ධනය

ව්‍යාපෘති විස්තරය

ව්‍යාපෘති අරමුණු

කුඩා කර්මාන්ත සඳහා උනන්දුවන කරුණු කරුණියන්ට එම පුහුණුව සම්පූර්ණ ලෙස ලබාදී රැකියා අවස්ථා සඳහා උපකාර කිරීම,  
නිෂ්පාදනවල ගුණාත්මක භාවය හා අලෙවිය වර්ධනය කිරීම

කාර්ය ලැයිස්තුව

1. වර්ෂයකට සිසුන් 500 ක් පමණ පුහුණු කිරීම
2. පුහුණුව අවසානයේ වාර්ෂික විභාග පැවැත්වීම හා සමන්විත සිසුන් උසස් පුහුණුව සඳහා යොමු කිරීම
3. පුහුණු කරුවන්ගේ සඳහා නව තාක්ෂණික දැනුම ලබාදීමට වැඩ මුළු පැවැත්වීම
4. නිෂ්පාදනය කරන භාණ්ඩ ප්‍රමාණය වර්ධනය කිරීම සහ ගුණාත්මකභාවය වර්ධනය කිරීම
5. නිෂ්පාදනය හා භාණ්ඩ අලෙවිය සඳහා වෙළඳපොල දිනා ගැනීම
6. පුහුණු මධ්‍යස්ථාන තබා කු කිරීම

	සහය 2009	ඇස්තමේන්තුව 2010	ඇස්තමේන්තුව 2011	පුරෝකථනය 2012	පුරෝකථනය 2013
1 කාර්ය මණ්ඩල යෙදවුම්	96	98	100	100	100
2 කිමැවුම් දර්ශක					
පුහුණු වූ සිසුන් සංඛ්‍යාව	400	450	500	550	600
උසස් පුහුණුව සඳහා යොමු වූ සංඛ්‍යාව	10	40	50	55	60
රැකියා අවස්ථා සඳහා යොමු කරන ලද සංඛ්‍යාව	285	300	325	400	425
පුහුණු කරුවන්ගේ පුහුණු කරුවලට පාඨමාලා ගණන	2	2	2	2	2
නිෂ්පාදන භාණ්ඩවල වටිනාකම (රු.)	6,700,000	6,480,000	6,998,000	7,025,000	7,025,000
වෙළඳපොල දිනාගැනීම සඳහා ප්‍රදර්ශන පැවැත්වීම	2	1	1	1	1
අවස්ථාවේ කළ පුහුණු මධ්‍යස්ථාන ගණන	14	15	15	15	15

එක් ඛනි පී 224 - කුඩා කර්මාන්ත දෙපාර්තමේන්තුව

වැඩ සටහන - 51 කර්මාන්ත සංවර්ධනය  
ව්‍යාපෘතිය - 03 කුඩා කර්මාන්ත උත්තර්‍ය හා සංවර්ධනය  
ව්‍යාපෘති පිරිවැය

පිරිවැය	2009	2010	2011	2012	2013
	සත්‍ය වියදම් රු. '000	ඇස්තමේන්තුව රු. '000	ඇස්තමේන්තුව රු. '000	ප්‍රරෝකතනය රු. '000	ප්‍රරෝකතනය රු. '000
වෙනත් පුනරාවර්තන වැය	33,176	45,353	42,453	44,940	47,526
පුද්ගල පහිතවී	22,919	23,253	22,733	24,236	25,786
වෙනත් පුනරාවර්තන	10,257	22,100	19,720	20,704	21,740
මූලධන වැය	498	500	300	330	363
ව්‍යාපෘති පිරිවැය	33,674	45,853	42,753	45,270	47,889

වැය විෂය හා මූල්‍යකරණය අනුව ව්‍යාපෘති විෂය

වැය විෂය	අංකය	මූල්‍යකරණය	කාණ්ඩය / වැය විෂය / අයිතම විස්තරය	2009	2010	2011
				සත්‍ය වියදම් රු. '000	ඇස්තමේන්තුව රු. '000	ඇස්තමේන්තුව රු. '000
			<b>පුනරාවර්තන විෂය</b>	<b>33,176</b>	<b>45,353</b>	<b>42,453</b>
			පුද්ගල පහිතවී	22,919	23,253	22,733
1001		22	වැටුප් හා වෙනත්	17,268	17,223	16,077
1002	i	22	අයිතමය	551	684	700
1003	i	22	ජීවන වියදම් දීමනා	5,100	5,346	5,796
1005		22	රාජ්‍ය සේවා අර්ථසාධක අරමුදලේ රජයේ දායකය	-	-	160
			තමන් වියදම්	789	900	900
1101		22	දේශීය	789	900	900
			සැපයීම්	720	1,190	1,190
1201		22	ලිපි ද්‍රව්‍ය සහ කාර්යාලයේ අවශ්‍යතා	210	250	250
1202		22	ඉන්ධන සහ ලීඞි කෙල්	440	800	800
1203		22	නිල ඇඳුම්	24	30	30
1207		22	වෙනත්	46	110	110
			කඩක්කු වියදම්	989	2,500	3,450
1301		22	වාහන	237	750	450
1302		22	යන්ත්‍ර සහ යන්ත්‍රෝපකරණ	261	450	1,000
1303		22	ගොඩනැගිලි	491	1,200	2,000
1304		22	වෙනත්	-	100	-
			ශීඝ්‍රමයෙන් සේවා	760	880	880
1401		22	ප්‍රවාහන	-	5	5
1402	i	22	විදුලි සංදේශ සේවා - කාර්යාලයේ	34	75	75
1403		22	කැපැල් ගාස්තු	2	10	10
1404	i	22	විදුලිය	288	600	600
1404	ii	22	ජලය	-	80	80
1405	i	22	බදු කුලී හා කුලී ගාස්තු - ගොඩනැගිලි	195	-	-
1406		22	පළාත් පාලන ආයතන වලට ගෙවනු ලබන වර්ෂිකව සහ බදු	7	10	10
1407		22	වෙනත් ශීඝ්‍රමයෙන් සේවා	234	100	100
			මාරු කිරීම්	6,922	16,530	13,200
1502		22	විද්‍යාම වැටුප්, විද්‍යාම ගැනීමේ පාරිකෝෂික	-	1,300	600
1507	i	22	සම්මාදම්, දායක මුදල් සහ සාමාජික මුදල් - දේශීය	6,922	15,230	12,600
			වෙනත් පුනරාවර්තන විෂය	77	100	100
1903		22	නිවාඩු දීමීරය බලපත්‍ර	39	50	50
1905		22	වෙනත්	38	50	50
			<b>මූලධන විෂය</b>	<b>498</b>	<b>500</b>	<b>300</b>
			මූලධන වත්කම්වල පුනරුත්ථාපනය හා වැඩිදියුණු කිරීම	498	500	-
2001		23	ගොඩනැගිලි	498	500	-
			මූලධන වත්කම් අත්පත් කර ගැනීම	-	-	300
2102		23	ගෘහ භාණ්ඩ, කාර්යාලයේ උපකරණ සහ පුස්තකාල පොත්	-	-	300
			<b>ව්‍යාපෘතියේ මුළු වියදම</b>	<b>33,674</b>	<b>45,853</b>	<b>42,753</b>

එන් ඩබ් පී 224 - කුඩා කර්මාන්ත දෙපාර්තමේන්තුව

වැඩ සටහන - 51 කර්මාන්ත සංවර්ධනය  
 ව්‍යාපෘතිය - 03 කුඩා කර්මාන්ත උත්තය හා සංවර්ධනය

ව්‍යාපෘති විෂයේ මූල්‍යකරණය

මූල්‍යකරණය	2009 සත්‍ය විෂය රු. '000	2010 ඇස්තමේන්තුව රු. '000	2011 ඇස්තමේන්තුව රු. '000
විසර්ජන ප්‍රභේදන			
22 පළාත් සභා අරමුදල - සාමූහික ප්‍රදානය සහ පැවරුණු ආදායම්	33,176	45,353	42,453
23 පළාත් සභා අරමුදල - උපමාන පාදක ප්‍රදානය සහ අනුරූපික ප්‍රදානය	498	500	300
<b>මුළු මූල්‍යකරණය</b>	<b>33,674</b>	<b>45,853</b>	<b>42,753</b>

ව්‍යාපෘති සේවා නියුක්ති විස්තරය

තනතුර	2009 සත්‍ය	2010 ඇස්තමේන්තුව	2011 ඇස්තමේන්තුව
<b>ස්ථිර</b>	<b>92</b>	<b>92</b>	<b>92</b>
ජ්‍යෙෂ්ඨ මට්ටම	-	-	-
තෘතීය මට්ටම	-	-	-
ද්විතීය මට්ටම	60	60	60
ප්‍රාථමික මට්ටම	32	32	32
<b>තාවකාලික/අනියම්</b>	<b>-</b>	<b>-</b>	<b>-</b>
ජ්‍යෙෂ්ඨ මට්ටම	-	-	-
තෘතීය මට්ටම	-	-	-
ද්විතීය මට්ටම	-	-	-
ප්‍රාථමික මට්ටම	-	-	-
<b>එකතුව</b>	<b>92</b>	<b>92</b>	<b>92</b>

**සෞඛ්‍ය, දේශීය වෛද්‍ය, ක්‍රීඩා හා යෞවන කටයුතු පිළිබඳ පළාත් අමාත්‍යාංශය**

**මෙහෙවර**

වයඹ පළාතේ ජනතාවගේ නිරෝගීභාවය ආරක්ෂා කරදීම සඳහා සෞඛ්‍ය සේවාවන් ප්‍රශස්ත මට්ටමකින් පවත්වා ගැනීමත්, ක්‍රීඩා ක්ෂේත්‍රයේ අභිවෘද්ධිය උදෙසා කටයුතු කිරීමත්, වයඹ පළාත තුළ අභිමානවත් ඒකය ගරුක තරුණ පරපුරක් බිහිකිරීම සඳහා අවශ්‍ය සහසුභසම් සලසාදීම අමාත්‍යාංශයේ මෙහෙවර වේ.

**ප්‍රධාන කාර්යයන්**

ප්‍රධාන අරමුණු සඳහා කර ගැනීම සඳහා අවශ්‍ය වන සම්පත් අදාල ආයතන හා තරුණ පිරිස්වලට සහයෝගී මට්ටමක වැඩ පවත්වා සැලසුම් කිරීම, ක්‍රියාත්මක කිරීම, අධීක්ෂණය හා පසු විපරම් කිරීම  
 සියළුම මූල්‍ය, විභාගන හා අවසන් ගිණුම් වාර්ෂික සකස් කිරීම  
 අමාත්‍යාංශය හා අමාත්‍යාංශයට අයත් ආයතනවල කාර්යක්ෂමතාව වර්ධනය කිරීම හා මනා පාලනයක් සඳහා මග පෙන්වීම  
 අමාත්‍යාංශය හා ඒ යටතේ පවතින ආයතනවල මානව සම්පත් කළමනාකරණය

**අමාත්‍යාංශය යටතේ පැවැත්වෙන ආයතන**

**දෙපාර්තමේන්තු**

සෞඛ්‍ය සේවා දෙපාර්තමේන්තුව  
 ආයුර්වේද දෙපාර්තමේන්තුව

**ආයතන අනුව විෂදම් සාරාංශය**

දෙපාර්තමේන්තුව	2009 සහාය විෂදම් රු. '000	2010 ඇස්තමේන්තුව රු. '000	2011 ඇස්තමේන්තුව රු. '000	2012 පුරෝකථනය රු. '000	2013 පුරෝකථනය රු. '000
<b>පුනරාවර්තන විෂදම්</b>	<b>3,449,928</b>	<b>3,548,160</b>	<b>3,885,593</b>	<b>4,134,710</b>	<b>4,396,066</b>
230 සෞඛ්‍ය, දේශීය වෛද්‍ය, ක්‍රීඩා හා යෞවන කටයුතු පිළිබඳ පළාත් අමාත්‍යවරයා	48,360	77,601	52,324	55,487	58,786
231 සෞඛ්‍ය සේවා දෙපාර්තමේන්තුව	3,218,299	3,243,547	3,564,068	3,793,679	4,034,669
232 ආයුර්වේද දෙපාර්තමේන්තුව	183,269	227,012	269,201	285,544	302,611
<b>මූල්‍ය විෂදම්</b>	<b>293,999</b>	<b>398,867</b>	<b>373,600</b>	<b>410,960</b>	<b>452,055</b>
230 සෞඛ්‍ය, දේශීය වෛද්‍ය, ක්‍රීඩා හා යෞවන කටයුතු පිළිබඳ පළාත් අමාත්‍යවරයා	273,177	377,617	352,600	387,860	426,646
231 සෞඛ්‍ය සේවා දෙපාර්තමේන්තුව	19,899	20,000	20,000	22,000	24,200
232 ආයුර්වේද දෙපාර්තමේන්තුව	923	1,250	1,000	1,100	1,209
<b>මුළු විෂදම්</b>	<b>3,743,927</b>	<b>3,947,027</b>	<b>4,259,193</b>	<b>4,545,670</b>	<b>4,848,121</b>
230 සෞඛ්‍ය, දේශීය වෛද්‍ය, ක්‍රීඩා හා යෞවන කටයුතු පිළිබඳ පළාත් අමාත්‍යවරයා	321,537	455,218	404,924	443,347	485,432
231 සෞඛ්‍ය සේවා දෙපාර්තමේන්තුව	3,238,198	3,263,547	3,584,068	3,815,679	4,058,869
232 ආයුර්වේද දෙපාර්තමේන්තුව	184,192	228,262	270,201	286,644	303,820

**වැඩ සටහන් අනුව විෂදම් සාරාංශය**

වැඩ සටහන්	2009 සහාය විෂදම් රු. '000	2010 ඇස්තමේන්තුව රු. '000	2011 ඇස්තමේන්තුව රු. '000	2012 පුරෝකථනය රු. '000	2013 පුරෝකථනය රු. '000
<b>පුනරාවර්තන විෂදම්</b>	<b>3,449,928</b>	<b>3,548,160</b>	<b>3,885,593</b>	<b>4,134,710</b>	<b>4,396,066</b>
03 පළාත් පරිපාලනය	206,088	218,005	238,591	253,048	268,141
70 රෝහල් සේවාවන්	2,427,656	2,427,957	2,688,625	2,864,544	3,049,728
71 මහජන සෞඛ්‍ය සේවාවන්	622,178	643,253	683,983	726,048	769,723
73 දේශීය වෛද්‍ය සේවාවන්	172,397	214,135	256,499	272,054	288,299
74 පර්යේෂණ හා සංවර්ධන කටයුතු ( සෞඛ්‍ය අංශයට සම්බන්ධව )	5,634	28,300			
90 විනෝද කටයුතු හා ක්‍රීඩා	15,975	16,510	17,895	19,016	20,175
<b>මූල්‍ය විෂදම්</b>	<b>293,999</b>	<b>398,867</b>	<b>373,600</b>	<b>410,960</b>	<b>452,055</b>
03 පළාත් පරිපාලනය	13,021	13,600	12,900	14,190	15,609
70 රෝහල් සේවාවන්	19,899	20,000	20,000	22,000	24,200
71 මහජන සෞඛ්‍ය සේවාවන්					
73 දේශීය වෛද්‍ය සේවාවන්	508	450	700	770	846
74 පර්යේෂණ හා සංවර්ධන කටයුතු ( සෞඛ්‍ය අංශයට සම්බන්ධව )	252,193	354,817	325,000	357,500	393,250
90 විනෝද කටයුතු හා ක්‍රීඩා	8,378	10,000	15,000	16,500	18,150
<b>මුළු විෂදම්</b>	<b>3,743,927</b>	<b>3,947,027</b>	<b>4,259,193</b>	<b>4,545,670</b>	<b>4,848,121</b>
03 පළාත් පරිපාලනය	219,109	231,605	251,491	267,238	283,750
70 රෝහල් සේවාවන්	2,447,555	2,447,957	2,708,625	2,886,544	3,073,928
71 මහජන සෞඛ්‍ය සේවාවන්	622,178	643,253	683,983	726,048	769,723
73 දේශීය වෛද්‍ය සේවාවන්	172,905	214,585	257,199	272,824	289,145
74 පර්යේෂණ හා සංවර්ධන කටයුතු ( සෞඛ්‍ය අංශයට සම්බන්ධව )	257,827	383,117	325,000	357,500	393,250
90 විනෝද කටයුතු හා ක්‍රීඩා	24,353	26,510	32,895	35,516	38,325

සෞඛ්‍ය, දේශීය වෛද්‍ය, ක්‍රීඩා හා සෞචන කටයුතු පිළිබඳ පළාත් අමාත්‍යාංශය

කාණ්ඩය අනුව වියදම් සාරාංශය

කාණ්ඩය	2009	2010	2011
	සත්‍ය වියදම් රු. '000	ඇස්තමේන්තුව රු. '000	ඇස්තමේන්තුව රු. '000
<b>පුනරාවර්තන වියදම්</b>	<b>3,449,928</b>	<b>3,548,160</b>	<b>3,885,593</b>
පුද්ගල පඩිකඩ	2,853,737	2,872,360	3,174,817
තමන් වියදම්	74,260	84,716	91,956
සැපයීම්	249,358	290,045	287,900
නඩත්තු වියදම්	69,566	74,785	84,820
ගිවිසුම්ගත සේවා	200,552	223,009	241,785
මාරු කිරීම්			
වෙනත් පුනරාවර්තන වියදම්	2,455	3,245	4,315
<b>මූලධන වියදම්</b>	<b>293,999</b>	<b>398,867</b>	<b>373,600</b>
මූලධන වත්කම්වල පුනරුත්ථාපනය සහ වැඩිදියුණු කිරීම	43,954	149,000	78,000
මූලධන වත්කම් අත්පත් කරගැනීම	250,045	249,867	295,600
<b>මුළු වියදම්</b>	<b>3,743,927</b>	<b>3,947,027</b>	<b>4,259,193</b>

මූල්‍යකරණය	2009	2010	2011
	සත්‍ය වියදම් රු. '000	ඇස්තමේන්තුව රු. '000	ඇස්තමේන්තුව රු. '000
<b>විසර්ජන ප්‍රඥප්තිය</b>			
22 පළාත් සභා අරමුදල - සාමූහික ප්‍රදානය සහ පැවරුණු ආදායම්	3,444,294	3,519,860	3,885,593
23 පළාත් සභා අරමුදල - උපමාන පාදක ප්‍රදානය සහ අනුරූපික ප්‍රදානය	33,428	34,050	33,600
24 පළාත් සභා අරමුදල - පළාත් නිශ්චිත සංවර්ධන ප්‍රදානය	177,218	280,000	340,000
26 පළාත් සභා අරමුදල - ලෝක බැංකු ආධාර යටතේ වන ප්‍රදානය	88,987	113,117	
<b>මුළු මූල්‍යකරණය</b>	<b>3,743,927</b>	<b>3,947,027</b>	<b>4,259,193</b>



අත්තිකාරම් ගිණුම්

	2009 සත්‍ය වියදම් රු. '000	2010 ඇස්තමේන්තුව රු. '000	2011 ඇස්තමේන්තුව රු. '000
<b>පළාත් රාජ්‍ය නිලධාරීන්ට අත්තිකාරම්</b>			
උපරිම වියදම් සීමාව	4,350	8,000	8,000
අවම ලැබීම් සීමාව	4,362	3,000	3,000
උපරිම හර සේම සීමාව	14,468	29,000	25,000

වැඩ සටහන් සහ ව්‍යාපෘති අනුව වියදම් සාරාංශය

වැඩ සටහන් / ව්‍යාපෘති නාමය	2009 සත්‍ය වියදම් රු. '000	2010 ඇස්තමේන්තුව රු. '000	2011 ඇස්තමේන්තුව රු. '000	2012 ප්‍රචේදනය රු. '000	2013 ප්‍රචේදනය රු. '000
<b>පුනරාවර්තන වියදම්</b>	<b>48,360</b>	<b>77,601</b>	<b>52,324</b>	<b>55,487</b>	<b>58,785</b>
03 පළාත් පරිපාලනය	26,751	32,791	34,429	36,471	38,611
01 සාමාන්‍ය පරිපාලනය - අමාත්‍යවරයා සහ පෞද්: කාර්ය මණ්ඩලය	8,436	11,684	12,190	12,872	13,587
02 සාමාන්‍ය පරිපාලනය - අමාත්‍යාංශ පරිපාලනය	18,315	21,107	22,239	23,599	25,024
74 පර්යේෂණ හා සංවර්ධන කටයුතු ( සෞඛ්‍ය අංශයට සම්බන්ධව )	5,634	28,300	-	-	-
03 පළාත් නිශ්චිත සංවර්ධන යෝජනා ක්‍රියාත්මක කිරීම - සෞඛ්‍ය	-	-	-	-	-
04 පළාත් නිශ්චිත සංවර්ධන යෝජනා ක්‍රියාත්මක කිරීම - දේශීය වෛද්‍ය	-	-	-	-	-
05 ලෝක බැංකු ආධාර යටතේ සෞඛ්‍ය අංශයේ සංවර්ධන වැඩ	5,634	28,300	-	-	-
90 විනෝද කටයුතු හා ක්‍රීඩා	15,975	16,510	17,895	19,016	20,175
03 ක්‍රීඩා ප්‍රවර්ධනය හා සංවර්ධනය	15,975	16,510	17,895	19,016	20,175
<b>මූලධන වියදම්</b>	<b>273,177</b>	<b>377,617</b>	<b>352,600</b>	<b>387,860</b>	<b>426,646</b>
03 පළාත් පරිපාලනය	12,606	12,800	12,600	13,860	15,246
01 සාමාන්‍ය පරිපාලනය - අමාත්‍යවරයා සහ පෞද්: කාර්ය මණ්ඩලය	-	-	-	-	-
02 සාමාන්‍ය පරිපාලනය - අමාත්‍යාංශ පරිපාලනය	12,606	12,800	12,600	13,860	15,246
74 පර්යේෂණ හා සංවර්ධන කටයුතු ( සෞඛ්‍ය අංශයට සම්බන්ධව )	252,193	354,817	325,000	357,500	393,250
03 පළාත් නිශ්චිත සංවර්ධන යෝජනා ක්‍රියාත්මක කිරීම - සෞඛ්‍ය	162,191	250,000	300,000	330,000	363,000
04 පළාත් නිශ්චිත සංවර්ධන යෝජනා ක්‍රියාත්මක කිරීම - දේශීය වෛද්‍ය	6,649	20,000	25,000	27,500	30,250
05 ලෝක බැංකු ආධාර යටතේ සෞඛ්‍ය අංශයේ සංවර්ධන වැඩ	83,353	84,817	-	-	-
90 විනෝද කටයුතු හා ක්‍රීඩා	8,378	10,000	15,000	16,500	18,150
03 ක්‍රීඩා ප්‍රවර්ධනය හා සංවර්ධනය	8,378	10,000	15,000	16,500	18,150
<b>මුළු වියදම්</b>	<b>321,537</b>	<b>455,218</b>	<b>404,924</b>	<b>443,347</b>	<b>485,432</b>
03 පළාත් පරිපාලනය	39,357	45,591	47,029	50,331	53,857
01 සාමාන්‍ය පරිපාලනය - අමාත්‍යවරයා සහ පෞද්: කාර්ය මණ්ඩලය	8,436	11,684	12,190	12,872	13,587
02 සාමාන්‍ය පරිපාලනය - අමාත්‍යාංශ පරිපාලනය	30,921	33,907	34,839	37,459	40,270
74 පර්යේෂණ හා සංවර්ධන කටයුතු ( සෞඛ්‍ය අංශයට සම්බන්ධව )	257,827	383,117	325,000	357,500	393,250
03 පළාත් නිශ්චිත සංවර්ධන යෝජනා ක්‍රියාත්මක කිරීම - සෞඛ්‍ය	162,191	250,000	300,000	330,000	363,000
04 පළාත් නිශ්චිත සංවර්ධන යෝජනා ක්‍රියාත්මක කිරීම - දේශීය වෛද්‍ය	6,649	20,000	25,000	27,500	30,250
05 ලෝක බැංකු ආධාර යටතේ සෞඛ්‍ය අංශයේ සංවර්ධන වැඩ	88,987	113,117	-	-	-
90 විනෝද කටයුතු හා ක්‍රීඩා	24,353	26,510	32,895	35,516	38,325
03 ක්‍රීඩා ප්‍රවර්ධනය හා සංවර්ධනය	24,353	26,510	32,895	35,516	38,325

කාණ්ඩය අනුව වියදම් සාරාංශය

කාණ්ඩය	2009 සත්‍ය වියදම් රු. '000	2010 ඇස්තමේන්තුව රු. '000	2011 ඇස්තමේන්තුව රු. '000
<b>පුනරාවර්තන වියදම්</b>	<b>48,360</b>	<b>77,601</b>	<b>52,324</b>
පුද්ගල පවිත්‍ර	30,354	33,101	34,238
ගමන් වියදම්	1,962	2,816	2,956
සැපයීම	9,922	33,940	6,180
නඩත්තු වියදම්	3,316	4,015	4,330
සිවිල්සම්පත් සේවා	2,548	3,399	4,245
වෙනත් පුනරාවර්තන වියදම්	258	330	375
<b>මූලධන වියදම්</b>	<b>273,177</b>	<b>377,617</b>	<b>352,600</b>
මූලධන වත්කම්වල පුනරුත්ථාපනය හා වැඩිදියුණු කිරීම	24,055	128,500	58,000
මූලධන වත්කම් අත්පත් කරගැනීම	249,122	249,117	294,600
<b>මුළු වියදම්</b>	<b>321,537</b>	<b>455,218</b>	<b>404,924</b>

එන් ඩබ් පී 230 - සෞඛ්‍ය, දේශීය වෛද්‍ය, ක්‍රීඩා හා යෞවන කටයුතු පිළිබඳ පළාත් අමාත්‍යවරයා

මූල්‍යකරණය	2009 සත්‍ය වියදම රු. '000	2010 ඇස්තමේන්තුව රු. '000	2011 ඇස්තමේන්තුව රු. '000
විසර්ජන ප්‍රදානය			
22 පළාත් සභා අරමුදල - සාමූහික ප්‍රදානය සහ පැවරුණු ආදායම්	42,726	49,301	52,324
23 පළාත් සභා අරමුදල - ප්‍රජාතන්ත්‍රවාදී ප්‍රදානය සහ අනුරූපීත ප්‍රදානය	12,606	12,800	12,600
24 පළාත් සභා අරමුදල - පළාත් නියමිත සංවර්ධන ප්‍රදානය	177,218	280,000	340,000
26 පළාත් සභා අරමුදල - ලෝක බැංකු ආධාර යටතේ වන ප්‍රදානය	88,987	113,117	-
<b>මුළු මූල්‍යකරණය</b>	<b>321,537</b>	<b>455,218</b>	<b>404,924</b>

ශීර්ෂ සේවා නියුක්ති විස්තරය

තනතුර	2009 සත්‍ය	2010 ඇස්තමේන්තුව	2011 ඇස්තමේන්තුව
ස්ථීර	113	113	113
ජ්‍යෙෂ්ඨ මට්ටම	7	7	7
තෘතීය මට්ටම	4	4	4
ද්විතීය මට්ටම	85	85	85
ප්‍රාථමික මට්ටම	17	17	17
තාවකාලික/අනියම්	-	-	-
ජ්‍යෙෂ්ඨ මට්ටම	-	-	-
තෘතීය මට්ටම	-	-	-
ද්විතීය මට්ටම	-	-	-
ප්‍රාථමික මට්ටම	-	-	-
<b>එකතුව</b>	<b>113</b>	<b>113</b>	<b>113</b>

වැඩ සටහන - 03 පළාත් පරිපාලනය

ව්‍යාපෘතිය - 01 සාමාන්‍ය පරිපාලනය - අමාත්‍යවරයා සහ පෞද්ගලික කාර්ය මණ්ඩලය

ව්‍යාපෘති විස්තරය

ව්‍යාපෘති අරමුණු

වයඹ පළාත තුළ සෞඛ්‍ය සංවර්ධන ක්‍රියාදාමයන් මැනවින් ඉටු කිරීම

කාර්ය ලැයිස්තුව

1. වයඹ පළාත තුළ සෞඛ්‍ය සංවර්ධන ක්‍රියාවලීන් ආරම්භ කිරීම හා පවත්වාගෙන යාම
2. සංවර්ධන වැඩ සටහන් අධීක්ෂණය

	සත්‍ය 2009	ඇස්තමේන්තුව 2010	ඇස්තමේන්තුව 2011	පුරෝකථනය 2012	පුරෝකථනය 2013
1 කාර්ය මණ්ඩල යෙදවුම්	11	11	11	11	11
2 නිමැවුම් දර්ශක					
ප්‍රගති සමාලෝචන රැස්වීම්	16	16	24	24	24
ක්ෂේත්‍ර අධීක්ෂණ වාර්තා	35	35	40	40	40

ව්‍යාපෘති පිරිවැය

පිරිවැය	2009 සත්‍ය වියදම රු. '000	2010 ඇස්තමේන්තුව රු. '000	2011 ඇස්තමේන්තුව රු. '000	2012 පුරෝකථනය රු. '000	2013 පුරෝකථනය රු. '000
වෙනත් පුනරාවර්තන වැය	8,436	11,684	12,190	12,872	13,587
පුද්ගල පවිතරී	3,003	3,984	4,020	4,293	4,579
වෙනත් පුනරාවර්තන	5,433	7,700	8,170	8,579	9,008
මූලධන වැය	-	-	-	-	-
<b>ව්‍යාපෘති පිරිවැය</b>	<b>8,436</b>	<b>11,684</b>	<b>12,190</b>	<b>12,872</b>	<b>13,587</b>

එක් බිලීම් 230 - සෞඛ්‍ය, දේශීය වෛද්‍ය, ක්‍රීඩා සහ යෞවන කටයුතු පිළිබඳ පළාත් අමාත්‍යවරයා

වැඩ සටහන - 03 පළාත් පරිපාලනය

ව්‍යාපෘතිය - 01 සාමාන්‍ය පරිපාලනය - අමාත්‍යවරයා සහ පෞද්ගලික කාර්ය මණ්ඩලය

වැය විෂය හා මූල්‍යකරණය අනුව ව්‍යාපෘති විස්තර

වැය විෂය	අවකාශය	මූල්‍යකරණය	කාණ්ඩය / වැය විෂය / අයිතම විස්තරය	2009 සාමාන්‍ය වියදම රු. '000	2010 ඇස්තමේන්තුව රු. '000	2011 ඇස්තමේන්තුව රු. '000
<b>පුනරාවර්තන වියදම්</b>				<b>8,436</b>	<b>11,684</b>	<b>12,190</b>
<b>පුද්ගල පහසුකම්</b>				<b>3,003</b>	<b>3,984</b>	<b>4,020</b>
1001		22	වැටුප් හා වේතන	2,197	2,654	2,654
1002	i	22	අතිතාල	321	640	540
1002	ii	22	නිවාඩු දින වැටුප්	-	60	160
1003	i	22	ජීවන වියදම් දීමනා	457	594	630
1003	ii	22	වෙනත් දීමනා	28	36	36
<b>තමන් වියදම්</b>				<b>331</b>	<b>510</b>	<b>600</b>
1101		22	දේශීය	331	510	600
<b>සැපයීම්</b>				<b>2,323</b>	<b>3,075</b>	<b>3,275</b>
1201		22	ලිපි ද්‍රව්‍ය සහ කාර්යාලයේ අවශ්‍යතා	296	300	350
1202		22	ඉන්ධන සහ ලිහිසි තෙල්	2,027	2,755	2,800
1203		22	නිල ඇඳුම්	-	20	25
1207		22	වෙනත්	-	-	100
<b>කඩත්තු වියදම්</b>				<b>2,122</b>	<b>2,765</b>	<b>2,780</b>
1301		22	වාහන	1,995	2,500	2,500
1302		22	යන්ත්‍ර සහ යන්ත්‍රෝපකරණ	62	160	175
1303		22	ගොඩනැගිලි	65	105	105
<b>හිච්ඡුම්‍ය සේවා</b>				<b>420</b>	<b>1,090</b>	<b>1,225</b>
1402	i	22	විදුලි සංදේශ සේවා - කාර්යාලයේ	273	525	525
1403		22	කැපුම් ගාස්තු	-	100	100
1404	i	22	විදුලිය	87	100	125
1405	i	22	බදු කුලී හා කුලී ගාස්තු - ගොඩනැගිලි	-	300	375
1407		22	වෙනත් හිච්ඡුම්‍ය සේවා	60	65	100
<b>වෙනත් පුනරාවර්තන වියදම්</b>				<b>237</b>	<b>260</b>	<b>290</b>
1903		22	නිවාඩු දීමනා බලපත්‍ර	-	10	15
1905		22	වෙනත්	237	250	275
<b>මූලධර්ම වියදම්</b>				<b>8,436</b>	<b>11,684</b>	<b>12,190</b>
<b>ව්‍යාපෘතියේ මුළු වියදම්</b>				<b>8,436</b>	<b>11,684</b>	<b>12,190</b>

ව්‍යාපෘති වියදම් මූල්‍යකරණය

මූල්‍යකරණය	2009 සාමාන්‍ය වියදම රු. '000	2010 ඇස්තමේන්තුව රු. '000	2011 ඇස්තමේන්තුව රු. '000
විසර්ජන ප්‍රභේදන			
22 පළාත් සභා අරමුදල - සාමූහික ප්‍රදානය සහ පැවරුණු ආදායම්	8,436	11,684	12,190
<b>මුළු මූල්‍යකරණය</b>	<b>8,436</b>	<b>11,684</b>	<b>12,190</b>

ව්‍යාපෘති සේවා නියුක්ති විස්තරය

තනතුර	2009 සාමාන්‍ය	2010 ඇස්තමේන්තුව	2011 ඇස්තමේන්තුව
<b>ස්ථිර</b>	<b>11</b>	<b>11</b>	<b>11</b>
සේවණේ මට්ටම	1	1	1
තෘතීය මට්ටම	3	3	3
ද්විතීය මට්ටම	3	3	3
ප්‍රාථමික මට්ටම	4	4	4
<b>කාටකාලීන/අනියම්</b>	<b>-</b>	<b>-</b>	<b>-</b>
සේවණේ මට්ටම	-	-	-
තෘතීය මට්ටම	-	-	-
ද්විතීය මට්ටම	-	-	-
ප්‍රාථමික මට්ටම	-	-	-
<b>එකතුව</b>	<b>11</b>	<b>11</b>	<b>11</b>

එන් ඩබ්ලිව් 230 - සෞඛ්‍ය, දේශීය වෛද්‍ය, ක්‍රීඩා හා යෞවන කටයුතු පිළිබඳ පළාත් අමාත්‍යවරයා

වැඩ සටහන - 03 පළාත් පරිපාලනය  
 ව්‍යාපෘතිය - 02 සාමාන්‍ය පරිපාලනය - අමාත්‍යාංශ පරිපාලනය

ව්‍යාපෘති විස්තරය

ව්‍යාපෘති අරමුණු

වයඹ පළාත තුළ සංවර්ධන ක්‍රියාදාමයන් ආරම්භ කිරීම හා මැනවින් පවත්වාගෙන යාම  
 සංවර්ධන ක්‍රියාදාමය සඳහා භාවිතයට ගන්නා භෞතික හා මානව සම්පත් අත්පත් කර ගැනීම, වැඩි දියුණු කිරීම හා ආරක්ෂා කිරීම  
 කාර්යක්ෂම මහජන සේවයක් ඉටු කිරීම සඳහා අමාත්‍යාංශය යටතට ගැනෙන ආයතනවල අධීක්ෂණය හා මග පෙන්වීම

කාර්ය ලැයිස්තුව

1. වයඹ පළාත තුළ සංවර්ධන වැඩ සටහන් සැලසුම් කිරීම, සංවිධානය කිරීම හා ක්‍රියාත්මක කිරීම
2. සංවර්ධන වැඩ සටහන් අධීක්ෂණය හා මග පෙන්වීම
3. මානව හා භෞතික සම්පත් අත්පත් කර ගැනීම, වැඩි දියුණු කිරීම හා ආරක්ෂා කිරීම
4. අමාත්‍යාංශයට අදාළ ආයතනවලට මග පෙන්වීම හා අධීක්ෂණය
5. වාර්ෂික ඇස්තමේන්තු පිළියෙල කිරීම
6. මූල්‍ය වාර්තා, විසර්ජන ගිණුම් හා අන්තිකාරම් ගිණුම් පිළියෙල කිරීම

	සහය 2009	ඇස්තමේන්තුව 2010	ඇස්තමේන්තුව 2011	පුරෝකථනය 2012	පුරෝකථනය 2013
1 කාර්ය මණ්ඩල යෙදවුම්	45	55	55	55	55
2 නිමැවුම් දර්ශක					
ඉදිරිපත් කළ විභාජන ගිණුම්	1	1	1	1	1
ඉදිරිපත් කළ අන්තිකාරම් "බී" අවසන් ගිණුම්	1	1	1	1	1
පිළිතුරු පැපයු විගණන විමසුම් සංඛ්‍යාව	8	5	3	2	1
පවත්වාගෙන යන ලිපි ගොනු සංඛ්‍යාව	1,075	1,250	1,250	1,250	1,250
පවත්වාගෙන යන ලද පෞද්ගලික ලිපි ගොනු සංඛ්‍යාව	135	135	135	135	135
අන්තිකාරම් "බී" ගිණුමෙන් ණය ලබාගත් සංඛ්‍යාව	45	55	55	55	55

ව්‍යාපෘති පිරිවැය

පිරිවැය	2009 සහය වියදම් රු. '000	2010 ඇස්තමේන්තුව රු. '000	2011 ඇස්තමේන්තුව රු. '000	2012 පුරෝකථනය රු. '000	2013 පුරෝකථනය රු. '000
වෙනත් පුනරාවර්තන වැය	18,315	21,107	22,239	23,599	25,024
පුද්ගල පඩිනඩි	13,311	15,107	15,148	16,155	17,207
වෙනත් පුනරාවර්තන	5,004	6,000	7,091	7,444	7,817
මූලධන වැය	12,606	12,800	12,600	13,860	15,246
ව්‍යාපෘති පිරිවැය	30,921	33,907	34,839	37,459	40,270

එක් බිහි පී 230 - සෞඛ්‍ය, දේශීය වෛද්‍ය, ක්‍රීඩා හා ශෛවන කටයුතු පිළිබඳ පළාත් අමාත්‍යවරයා

වැඩ සටහන - 03 පළාත් පරිපාලනය  
ව්‍යාපෘතිය - 02 සාමාන්‍ය පරිපාලනය - අමාත්‍යාංශ පරිපාලනය

වැය විෂය හා මූල්‍යකරණය අනුව ව්‍යාපෘති විස්තර

වැය විෂය	අයිතමය	මූල්‍යකරණය	කාණ්ඩය / වැය විෂය / අයිතම විස්තරය	2009 සහය වියදම රු. '000	2010 ඇස්තමේන්තුව රු. '000	2011 ඇස්තමේන්තුව රු. '000
<b>පුනරාවර්තන වියදම්</b>				<b>18,315</b>	<b>21,107</b>	<b>22,239</b>
			<b>පුද්ගල පඩිනඩි</b>			
1001		22	වැටුප් හා වේතන	9,884	9,969	10,377
1002	i	22	අනිකාල	800	2,481	1,000
1002	ii	22	නිවාඩු දීම වැටුප්	-	150	750
1003	i	22	ඒවන වියදම් දීමනා	2,414	2,430	2,835
1003	ii	22	වෙනත් දීමනා	213	77	186
			<b>ගමන් වියදම්</b>			
1101		22	දේශීය	460	656	656
			<b>භූමිකම්</b>			
1201		22	ලිපි ද්‍රව්‍ය සහ කාර්යාලයේ අවශ්‍යතා	1,359	1,932	2,085
1202		22	ඉන්ධන සහ ලිපි සහිත කෙල්	485	600	650
1203		22	නිල ඇඳුම්	850	1,300	1,400
			<b>නඩත්තු වියදම්</b>			
1301		22	වාහන	24	32	35
1302		22	යන්ත්‍ර සහ යන්ත්‍රෝපකරණ	1,194	1,250	1,500
1303		22	ගොඩනැගිලි	935	700	800
			<b>නිවිසුම්ගත සේවා</b>			
1402	i	22	විදුලි සංදේශ සේවා - කාර්යාලය	187	250	300
1402	ii	22	විදුලි සංදේශ සේවා - නිවාස	72	300	400
1403		22	තැපැල් ගාස්තු	3	250	250
1404	i	22	විදුලිය	853	800	850
1404	ii	22	ජලය	-	-	300
1405	i	22	බදු කුලී හා කුලී ගාස්තු - ගොඩනැගිලි	300	-	250
1407		22	වෙනත් නිවිසුම්ගත සේවා	322	472	500
			<b>වෙනත් පුනරාවර්තන වියදම්</b>			
1903		22	නිවාඩු දීමේ බලපත්‍ර	15	40	50
			<b>මූල්‍යකරණ වියදම්</b>	<b>12,606</b>	<b>12,800</b>	<b>12,600</b>
2004		23	මූල්‍යකරණ වත්කම්වල පුනරුත්ථාපනය හා වැඩිදියුණු කිරීම වෙනත් මූල්‍යකරණ වත්කම්	11,149	12,500	12,000
2102		23	මූල්‍යකරණ වත්කම් අත්පත් කර ගැනීම ගෘහ භාණ්ඩ, කාර්යාලයේ උපකරණ සහ පුස්තකාල පොත්	1,457	300	600
<b>ව්‍යාපෘතියේ මුළු වියදම</b>				<b>30,921</b>	<b>33,907</b>	<b>34,839</b>

ව්‍යාපෘති වියදම් මූල්‍යකරණය

මූල්‍යකරණය	2009 සහය වියදම රු. '000	2010 ඇස්තමේන්තුව රු. '000	2011 ඇස්තමේන්තුව රු. '000
විසර්ජන ප්‍රදානය			
22 පළාත් සභා අරමුදල - සාමූහික ප්‍රදානය සහ පැවරුණු ආදායම්	18,315	21,107	22,239
23 පළාත් සභා අරමුදල - උපමාන පාදක ප්‍රදානය සහ අනුරූපීත ප්‍රදානය	12,606	12,800	12,600
<b>මුළු මූල්‍යකරණය</b>	<b>30,921</b>	<b>33,907</b>	<b>34,839</b>

එන් ඩබ් පී 230 - සෞඛ්‍ය, දේශීය වෛද්‍ය, ක්‍රීඩා හා යෞවන කටයුතු පිළිබඳ පළාත් අමාත්‍යවරයා

වැඩ සටහන - 03 පළාත් පරිපාලනය  
 ව්‍යාපෘතිය - 02 සාමාන්‍ය පරිපාලනය - අමාත්‍යාංශ පරිපාලනය  
 ව්‍යාපෘති සේවා කිසිදුකි විස්තරය

කතූර	2009 සහය	2010 ඇස්තමේන්තුව	2011 ඇස්තමේන්තුව
ස්ථිර	45	45	45
ජ්‍යෙෂ්ඨ මට්ටම	5	5	5
තෘතීය මට්ටම	1	1	1
ද්විතීය මට්ටම	29	29	29
ප්‍රාථමික මට්ටම	10	10	10
කාවකාලීන/අතීත	-	-	-
ජ්‍යෙෂ්ඨ මට්ටම	-	-	-
තෘතීය මට්ටම	-	-	-
ද්විතීය මට්ටම	-	-	-
ප්‍රාථමික මට්ටම	-	-	-
එකතුව	45	45	45

වැඩ සටහන - 74 පර්යේෂණ හා සංවර්ධන ( සෞඛ්‍ය අංශයට සම්බන්ධව )  
 ව්‍යාපෘතිය - 03 පළාත් නිශ්චිත සංවර්ධන සේවාවන් ක්‍රියාත්මක කිරීම - සෞඛ්‍ය

ව්‍යාපෘති විස්තරය

ව්‍යාපෘති අරමුණු

රජයේ ලැබෙන ප්‍රදානයන්ගෙන් උපරිම ප්‍රයෝජන ලබා ගනිමින් වයඹ පළාත් ජනතාවගේ සුභ සිද්ධිය ඇති කිරීම සෞඛ්‍ය සේවාව නංවාලීමට අවශ්‍ය සියළුම යටිතල පහසුකම් වර්ධනය කිරීම

කාර්ය ලැබීයේදී

1. සෞඛ්‍ය සේවාව ප්‍රශස්ත මට්ටමකට නංවාලීම සඳහා අවශ්‍ය ඉඩම්, ගොඩනැගිලි, වාහන හා වෛද්‍ය පහසුකම් සම්පාදනය
2. වෛද්‍ය උපකරණ වැනි භෞතික සම්පත් සම්පාදනය හා පවත්වාගෙන යාම

	සහය 2009	ඇස්තමේන්තුව 2010	ඇස්තමේන්තුව 2011	පුරෝකථනය 2012	පුරෝකථනය 2013
1 කාර්ය මණ්ඩල සේදවුම්	-	-	-	-	-
2 නිමැවුම් දර්ශක					
ගොඩනැගිලි ඉදිකිරීම්(සංඛ්‍යාව)	63	25	30	35	40
ගොඩනැගිලි අළුත්වැඩියා කිරීම්(සංඛ්‍යාව)	51	68	70	72	75
මිලදී ගත් වාහන සංඛ්‍යාව	-	-	5	5	6
මිලදී ගත් වෛද්‍ය උපකරණ සංඛ්‍යාව	30	45	50	55	60
3. ප්‍රතිඵල දර්ශක					
රෝගීන් සඳහා ඉඩකඩ වැඩිවීමේ ප්‍රමාණය	15%	20%	22%	25%	27%
අවිනිත ඵලදායී ඇදුන් ප්‍රමාණය	2%	4%	6%	8%	10%
වෛද්‍ය සේවාවන් පුළුල් වීම	10%	15%	17%	19%	23%
4. කාර්යක්ෂමතා දර්ශක					
රෝගී ඇදුන් සංඛ්‍යාව රෝගීන්ගේ ප්‍රතිශතයක් ලෙස	80%	82%	83%	84%	86%
අත්‍යන්තර හා බාහිර රෝගීන් සඳහා පොදු පහසුකම් වැඩිවීම	20%	25%	30%	35%	40%

ව්‍යාපෘති පිරිවැය

පිරිවැය	2009 සහය වියදම රු. '000	2010 ඇස්තමේන්තුව රු. '000	2011 ඇස්තමේන්තුව රු. '000	2012 පුරෝකථනය රු. '000	2013 පුරෝකථනය රු. '000
වෙනත් පුනරාවර්තන වැය	-	-	-	-	-
පුද්ගල පඩිනඩි	-	-	-	-	-
වෙනත් පුනරාවර්තන	-	-	-	-	-
මූලධන වැය	162,191	250,000	300,000	330,000	363,000
ව්‍යාපෘති පිරිවැය	162,191	250,000	300,000	330,000	363,000

එන් ඩබ් ජී 230 - සෞඛ්‍ය, දේශීය වෛද්‍ය, ක්‍රීඩා හා යෞවන කටයුතු පිළිබඳ පළාත් අමාත්‍යවරයා

වැඩ සටහන - 74 පර්යේෂණ හා සංවර්ධන ( සෞඛ්‍ය අංශයට සම්බන්ධව )  
 ව්‍යාපෘතිය - 03 පළාත් නිශ්චිත සංවර්ධන යෝජනා ක්‍රියාත්මක කිරීම - සෞඛ්‍ය

වැය විෂය හා මූල්‍යකරණය අනුව ව්‍යාපෘති විස්තර

වැය විෂය	අයිතමය	මූල්‍යකරණය	කාණ්ඩය / වැය විෂය / අයිතම විස්තරය	2009 සහ වියදම් රු. '000	2010 ඇස්තමේන්තුව රු. '000	2011 ඇස්තමේන්තුව රු. '000
2001		24	පුනරාවර්තන විස්තර			
			මූල්‍යකරණ විස්තර	162,191	250,000	300,000
			මූල්‍යකරණ වත්කම්වල පුනරුත්ථාපනය හා වැඩිදියුණු කිරීම	6,423	100,000	40,000
			ගොඩනැගිලි	6,423	100,000	40,000
			මූල්‍යකරණ වත්කම් අත්පත් කර ගැනීම	155,768	150,000	260,000
			වාහන	-	-	30,000
			ගෘහ භාණ්ඩ, කාර්යාලයේ උපකරණ සහ පුස්තකාල පොත්	-	25,000	5,000
2101	24	24	යන්ත්‍ර	6,787	35,000	15,000
2102	24	24	ගොඩනැගිලි	143,019	75,000	170,000
2103	24	24	වෙනත්	5,962	15,000	40,000
2104	24	24	ව්‍යාපෘතියේ මුළු විස්තර	162,191	250,000	300,000

ව්‍යාපෘති විස්තර මූල්‍යකරණය

මූල්‍යකරණය	2009 සහ වියදම් රු. '000	2010 ඇස්තමේන්තුව රු. '000	2011 ඇස්තමේන්තුව රු. '000
විසර්ජන ප්‍රදානය			
24 පළාත් සභා අරමුදල - පළාත් නිශ්චිත සංවර්ධන ප්‍රදානය	162,191	250,000	300,000
මුළු මූල්‍යකරණය	162,191	250,000	300,000

වැඩ සටහන - 74 පර්යේෂණ හා සංවර්ධන ( සෞඛ්‍ය අංශයට සම්බන්ධව )  
 ව්‍යාපෘතිය - 04 පළාත් නිශ්චිත සංවර්ධන යෝජනා ක්‍රියාත්මක කිරීම - ආයුර්වේද

ව්‍යාපෘති විස්තරය

ව්‍යාපෘති අරමුණු

රජයෙන් ලැබෙන ප්‍රදානයන්ගෙන් උපරිම ප්‍රයෝජනය ලබා ගනිමින් වසම් පළාත් ජනතාවගේ සුභසිද්ධිය සඳහා වන අරමුණු ඉටු කර ගත හැකි වන පරිදි දේශීය වෛද්‍ය සේවාව නැංවීමට අවශ්‍ය කටයුතු සැලසීම

කාර්ය ලැබීයේද

1. දේශීය වෛද්‍ය සේවාව ඉහළ මට්ටමකට නැංවීම සඳහා අවශ්‍ය ඉඩම්, ගොඩනැගිලි, වාහන හා උපකරණ වැනි ගෞණික සම්පත් සම්පාදනය හා පවත්වා ගෙන යාම

	සහය 2009	ඇස්තමේන්තුව 2010	ඇස්තමේන්තුව 2011	පුරෝකථනය 2012	පුරෝකථනය 2013
1 කාර්ය මණ්ඩල සංදැවුම්	-	-	-	-	-
2 නිමැවුම් දර්ශක					
ගොඩනැගිලි ඉදිකිරීම්	9	14	18	20	24
ගොඩනැගිලි අළුත්වැඩියා සංඛ්‍යාව	2	15	17	18	20
මිලදී ගත් වාහන සංඛ්‍යාව	-	1	2	1	1
මිලදී ගත් වෛද්‍ය උපකරණ සංඛ්‍යාව	2	10	15	20	25
3. ප්‍රතිඵල දර්ශක					
රෝගීන් සඳහා ඉඩකඩ වැඩිවීමේ ප්‍රමාණය	8%	10%	14%	16%	18%
අළුතින් එකතු වූ ඇදුන් ප්‍රමාණය	7%	8%	10%	15%	17%
වෛද්‍ය සේවාව පුළුල්වීම	12%	15%	18%	20%	23%
4. කාර්යක්ෂමතා දර්ශක					
රෝගී ඇදුන් සංඛ්‍යාව/රෝගීන්ගෙන්	83%	88%	92%	95%	95%
අත්‍යන්තර හා බාහිර රෝගීන් සඳහා පොදු පහසුකම් වැඩිවීම	14%	15%	17%	19%	21%

එක් ඛනි පී 230 - සෞඛ්‍ය, දේශීය වෛද්‍ය, ක්‍රීඩා හා යෞවන කටයුතු පිළිබඳ පළාත් අමාත්‍යවරයා

වැඩ සටහන - 74 පර්යේෂණ හා සංවර්ධන (සෞඛ්‍ය අංශයට සම්බන්ධව)  
ව්‍යාපෘතිය - 04 පළාත් නිශ්චිත සංවර්ධන යෝජනා ක්‍රියාත්මක කිරීම - ආයුර්වේද

ව්‍යාපෘති පිරිවැය

පිරිවැය	2009 සහය වියදම් රු. '000	2010 ඇස්තමේන්තුව රු. '000	2011 ඇස්තමේන්තුව රු. '000	2012 පුරෝකථනය රු. '000	2013 පුරෝකථනය රු. '000
වෙනත් පුනරාවර්තන වැය පුද්ගල පඩිකඩ වෙනත් පුනරාවර්තන	-	-	-	-	-
මූලධන වැය	6,649	20,000	25,000	27,500	30,250
ව්‍යාපෘති පිරිවැය	6,649	20,000	25,000	27,500	30,250

වැය විෂය හා මූල්‍යකරණය අනුව ව්‍යාපෘති වියදම්

වැය විෂය	අයිතමය	මූල්‍යකරණය	කාණ්ඩය / වැය විෂය / අයිතම විස්තරය	2009 සහය වියදම රු. '000	2010 ඇස්තමේන්තුව රු. '000	2011 ඇස්තමේන්තුව රු. '000
			පුනරාවර්තන වියදම්	-	-	-
			මූලධන වියදම්	6,649	20,000	25,000
2001		24	මූලධන වත්කම්වල පුනරුත්ථාපනය හා වැඩිදියුණු කිරීම ගොඩනැගිලි	510	6,000	6,000
			මූලධන වත්කම් අත්පත් කර ගැනීම	6,139	14,000	19,000
2102		24	ගෘහ ගාණිධි, කාර්යාලයේ උපකරණ සහ පුස්තකාල පොත්	500	-	500
2103		24	යන්ත්‍ර	-	1,000	1,500
2104		24	ගොඩනැගිලි	5,639	10,000	12,000
2106		24	වෙනත්	-	3,000	5,000
			ව්‍යාපෘතියේ මුළු වියදම්	6,649	20,000	25,000

ව්‍යාපෘති වියදම් මූල්‍යකරණය

මූල්‍යකරණය	2009 සහය වියදම රු. '000	2010 ඇස්තමේන්තුව රු. '000	2011 ඇස්තමේන්තුව රු. '000
විසර්ජන ප්‍රඥප්තිය 24 පළාත් සභා ඉරමුදල - පළාත් නිශ්චිත සංවර්ධන ප්‍රදානය	6,649	20,000	25,000
මුළු මූල්‍යකරණය	6,649	20,000	25,000



එක් ඩබ් පී 230 - සෞඛ්‍ය, දේශීය වෛද්‍ය, ක්‍රීඩා හා යෞවන කටයුතු පිළිබඳ පළාත් අමාත්‍යවරයා

වැඩ සටහන - 74 පර්යේෂණ හා සංවර්ධන ( සෞඛ්‍ය අංශයට සම්බන්ධව )  
 ව්‍යාපෘතිය - 05 ලෝක බැංකු ආධාර යටතේ සෞඛ්‍ය අංශයේ සංවර්ධන වැඩ

ව්‍යාපෘති විස්තරය

ව්‍යාපෘති අරමුණු

ලෝක බැංකු ආධාර වශයෙන් ලැබෙන ප්‍රදානයන්ගෙන් උපරිම ප්‍රයෝජන ලබා ගනිමින් වයඹ ජනතාවගේ සුභසිද්ධිය ඇති කිරීම සෞඛ්‍ය සේවාව නංවා ලීමට අවශ්‍ය සියළුම යටිතල පහසුකම් වර්ධනය කිරීම

කාර්ය ලැබීය්කුව

1. සෞඛ්‍ය සේවාව ප්‍රශස්ථ මට්ටමකට නංවාලීම සඳහා අවශ්‍ය ඉඩම්, ගොඩනැගිලි, වාහන හා වෛද්‍ය පහසුකම් සම්පාදනය
2. වෛද්‍ය උපකරණ වැනි භෞතික සම්පත් සම්පාදනය හා පවත්වාගෙන යාම
3. වයඹ පළාතේ ජනතාවගේ සෞඛ්‍ය සේවාව නංවාලීමට අවශ්‍ය අධ්‍යාපන වැඩ සටහන් පැවැත්වීම

	සහය 2009	ඇස්තමේන්තුව 2010	ඇස්තමේන්තුව 2011	පුරෝකථනය 2012	පුරෝකථනය 2013
1 කාර්ය මණ්ඩල සෙවීම	-	-	-	-	-
2 නිමැවුම් දර්ශක					
ගොඩනැගිලි ඉදිකිරීම	11	15	-	-	-
ගොඩනැගිලි අවසරවැටියාව	7	10	-	-	-
මිලදී ගත් වාහන	2	5	-	-	-
මිලදී ගත් වෛද්‍ය උපකරණ	7	35	-	-	-
සෞඛ්‍ය අධ්‍යාපන සායන	45	51	-	-	-
3. ප්‍රතිඵල දර්ශක					
රෝගීන් සඳහා ඉඩකඩ වැඩිවීමේ ප්‍රමාණය	5%	6%	-	-	-
වෛද්‍ය සේවා ප්‍රඵලවීම	6%	7%	-	-	-
4. කාර්යක්ෂමතා දර්ශක					
අභ්‍යන්තර හා බාහිර රෝගීන් සඳහා පොදු පහසුකම් වැඩිවීම	8%	9%	-	-	-

ව්‍යාපෘති පිරිවැය

පිරිවැය	2009 සහය වියදම රු. '000	2010 ඇස්තමේන්තුව රු. '000	2011 ඇස්තමේන්තුව රු. '000	2012 පුරෝකථනය රු. '000	2013 පුරෝකථනය රු. '000
වෙනත් පුනරාවර්තන වැය	5,634	28,300	-	-	-
පුද්ගල පඩිනඩි	-	-	-	-	-
වෙනත් පුනරාවර්තන	5,634	28,300	-	-	-
මූලධන වැය	83,353	84,817	-	-	-
ව්‍යාපෘති පිරිවැය	88,987	113,117	-	-	-

වැය විෂය හා මූල්‍යකරණය අනුව ව්‍යාපෘති වියදම

වැය විෂය	අයිතමය	මූල්‍යකරණය	කාණ්ඩය / වැය විෂය / අයිතම විස්තරය	2009 සහය වියදම රු. '000	2010 ඇස්තමේන්තුව රු. '000	2011 ඇස්තමේන්තුව රු. '000
1207	26	පුනරාවර්තන වියදම්	සැපයීම්	5,634	28,300	-
			වෙනත්	5,634	28,300	-
			මූලධන වියදම්	83,353	84,817	-
2001	26	මූලධන වත්කම්වල පුනරුත්ථාපනය හා වැඩිදියුණු කිරීම	ගොඩනැගිලි	5,973	10,000	-
				5,973	10,000	-
2101	26	මූලධන වත්කම් අත්පත් කර ගැනීම	වාහන	77,380	74,817	-
				360	-	-
2102	26		තෘණ භාණ්ඩ, කාර්යාල සාධක උපකරණ සහ පුස්තකාල පොත්	12,540	5,000	-
2103	26		යන්ත්‍ර	17,188	40,000	-
2104	26		ගොඩනැගිලි	47,292	29,817	-
			ව්‍යාපෘතියේ මුළු වියදම	88,987	113,117	-

එක් ඛනි පී 230 - සෞඛ්‍ය, දේශීය වෛද්‍ය, ක්‍රීඩා හා යෞවන කටයුතු පිළිබඳ පළාත් අමාත්‍යවරයා

වැඩ සටහන - 74 පර්යේෂණ හා සංවර්ධන (සෞඛ්‍ය අංශයට සම්බන්ධව)

ව්‍යාපෘතිය - 05 ලෝක බැංකු ආධාර යටතේ සෞඛ්‍ය අංශයේ සංවර්ධන වැඩ

ව්‍යාපෘති විෂය මූල්‍යකරණය

මූල්‍යකරණය	2009 සහය වියදම රු. '000	2010 ඇස්තමේන්තුව රු. '000	2011 ඇස්තමේන්තුව රු. '000
විසර්ජන ප්‍රවෘත්තිය			
26 පළාත් සභා අරමුදල - ලෝක බැංකු ආධාර යටතේ වන ප්‍රදානය	88,987	113,117	-
<b>මුළු මූල්‍යකරණය</b>	<b>88,987</b>	<b>113,117</b>	

වැඩ සටහන - 90 විනෝද කටයුතු හා ක්‍රීඩා  
ව්‍යාපෘතිය - 03 ක්‍රීඩා ප්‍රවර්ධනය සහ සංවර්ධනය

ව්‍යාපෘති විස්තරය

ව්‍යාපෘති අරමුණු

වයඹ ජනතාවගේ, විශේෂයෙන් තරුණ කොටස්වල ක්‍රීඩා ක්‍රියාත්මක කිරීමේ හා නගර සිටුවීමේ පදනම සංවර්ධනය ව්‍යාපෘති සැලසුම් කිරීම හා ක්‍රියාත්මක කිරීම තුළින් ක්‍රීඩාශීලී තරුණ පරපුරක් ජාතියට දායාද කර දීම

කාර්ය ලැයිස්තුව

1. වයඹ පළාත තුළ ක්‍රීඩා ක්‍රියාත්මක කිරීමේ අරමුණින් ප්‍රාදේශීය ලෙකම් කාර්යාල මට්ටමේ තරඟ පැවැත්වීම
2. දිස්ත්‍රික් මට්ටමේ ක්‍රීඩා තරඟ පැවැත්වීම
3. පළාත් මට්ටමේ ක්‍රීඩා තරඟ පැවැත්වීම
4. ක්‍රීඩක ක්‍රීඩිකාවන් පුහුණු කිරීම
5. ක්‍රීඩා භාණ්ඩ හා උපකරණ මිලට ගැනීම
6. ක්‍රීඩා උපදේශකයින්, පුහුණුකරුවන් හා ක්‍රීඩා නිලධාරීන්ට දේශීය හා විදේශීය පුහුණුව ලබා දීම

	සහය 2009	ඇස්තමේන්තුව 2010	ඇස්තමේන්තුව 2011	පුරෝකථනය 2012	පුරෝකථනය 2013
1 කාර්ය මණ්ඩල යෙදවුම්	57	69	69	69	69
2 නිමැවුම් දර්ශක					
ප්‍රාදේශීය ලෙකම් කාර්යාල මට්ටමින් පැවැත් වූ තරඟ	14	16	18	20	20
දිස්ත්‍රික් මට්ටමින් පැවැත් වූ තරඟ	42	44	46	50	50
පළාත් මට්ටමේ තරඟ	48	50	54	60	60
ජාතික ක්‍රීඩා තරඟවලදී ලබාගත් රන් පදක්කම් ලාභීන්	48	50	54	60	60
ජාතික මට්ටමට වර්ධනය වූ ක්‍රීඩක ක්‍රීඩිකාවන් සංඛ්‍යාව	34	40	50	60	65
දේශීය හා විදේශීය පුහුණුවට යොමු කළ ක්‍රීඩා නිලධාරීන් සංඛ්‍යාව	15	20	30	60	60
3. ප්‍රතිඵල දර්ශක					
පළාත තුළ ක්‍රීඩක ක්‍රීඩිකාවන් සංඛ්‍යාව	60,000	75,000	100,000	150,000	160,000
පළාත තුළ පදක්කම් ලාභීන් සංඛ්‍යාව	276	300	325	350	375
ජාත්‍යන්තර මට්ටමේ පුහුණුකම් ලැබූ ක්‍රීඩක ක්‍රීඩිකාවන්	60	70	80	100	120
4. කාර්යක්ෂමතා දර්ශක					
ඉසව් සඳහා ක්‍රීඩක ක්‍රීඩිකාවන් වැඩිවීමේ ප්‍රතිශතය	2.0%	2.5%	3.0%	4.0%	4.5%
තරඟ පැවැත්වීම වැඩිවීමේ ප්‍රතිශතය	10.0%	20.0%	25.0%	30.0%	35.0%
දේශීය/ විදේශීය පුහුණුවලට සහභාගී වීම වැඩිවීමේ ප්‍රතිශතය	10.0%	15.0%	20.0%	25.0%	27.0%

ව්‍යාපෘති පිරිවැය

පිරිවැය	2009 සහය වියදම රු. '000	2010 ඇස්තමේන්තුව රු. '000	2011 ඇස්තමේන්තුව රු. '000	2012 පුරෝකථනය රු. '000	2013 පුරෝකථනය රු. '000
වෙනත් පුනරාවර්තන වැය	15,975	16,510	17,895	19,016	20,175
පුද්ගල පඩිනඩි	14,040	14,010	15,070	16,049	17,059
වෙනත් පුනරාවර්තන	1,935	2,500	2,825	2,967	3,116
මූලධන වැය	8,378	10,000	15,000	16,500	18,150
<b>ව්‍යාපෘති පිරිවැය</b>	<b>24,353</b>	<b>26,510</b>	<b>32,895</b>	<b>35,516</b>	<b>38,325</b>

එන් ඩබ් පී 230 - සෞඛ්‍ය, දේශීය වෛද්‍ය, ක්‍රීඩා හා සෞචන කටයුතු පිළිබඳ පළාත් අමාත්‍යවරයා

වැඩ සටහන - 90 විනෝද කටයුතු හා ක්‍රීඩා ව්‍යාපෘතිය - 03 ක්‍රීඩා ප්‍රවර්ධනය සහ සංවර්ධනය

වැය වීමේ හා මූල්‍යකරණය අනුව ව්‍යාපෘති වියදම්

වැය වීමේ අංකය	ආකාරය	මූල්‍යකරණය	කාණ්ඩය / වැය වීම / අයිතම විස්තරය	2009 සහය වියදම රු. '000	2010 ඇස්තමේන්තුව රු. '000	2011 ඇස්තමේන්තුව රු. '000
			<b>පුනරාවර්තන වියදම්</b>	<b>15,975</b>	<b>16,510</b>	<b>17,895</b>
			පුද්ගල පඩිකඩ	14,040	14,010	15,070
1001		22	වැටුප් හා වේතන	10,818	10,774	11,072
1002	i	22	අතිතාල	159	185	200
1002	ii	22	නිවාඩු දින වැටුප්	-	15	200
1003	i	22	ජවන වියදම් දීමනා	3,051	3,024	3,591
1003	ii	22	වෙනත් දීමනා	12	12	7
			<b>ගමන් වියදම්</b>	<b>1,171</b>	<b>1,650</b>	<b>1,700</b>
1101		22	දේශීය	1,171	1,650	1,700
			<b>භූමිකම්</b>	<b>606</b>	<b>633</b>	<b>820</b>
1201		22	ලිපි ද්‍රව්‍ය සහ කාර්යාලයේ අවශ්‍යතා	306	327	350
1202		22	ඉන්ධන සහ ලිපිපි කෙල්	300	300	375
1203		22	නිල ඇඳුම්	-	6	15
1207		22	වෙනත්	-	-	80
			<b>නඩත්තු වියදම්</b>	<b>-</b>	<b>-</b>	<b>50</b>
1302		22	යන්ත්‍ර සහ යන්ත්‍රෝපකරණ	-	-	50
			<b>ගිවිසුම්ගත සේවා</b>	<b>152</b>	<b>187</b>	<b>220</b>
1401		22	ප්‍රවාහන	5	35	50
1402	i	22	විදුලි සංදේශ සේවා - කාර්යාලයේ	70	75	85
1403		22	තැපැල් ගාස්තු	-	25	30
1407		22	වෙනත් ගිවිසුම්ගත සේවා	77	52	55
			<b>වෙනත් පුනරාවර්තන වියදම්</b>	<b>6</b>	<b>30</b>	<b>35</b>
1903		22	නිවාඩු දීමනා බලපත්‍ර	6	30	35
			<b>මූලධර්ම වියදම්</b>	<b>8,378</b>	<b>10,000</b>	<b>15,000</b>
			<b>මූලධර්ම වත්කම් අත්පත් කර ගැනීම</b>	<b>8,378</b>	<b>10,000</b>	<b>15,000</b>
2104		24	ගොඩනැගිලි	1,926	2,000	3,000
2106		24	වෙනත්	6,452	8,000	12,000
			<b>ව්‍යාපෘතියේ මුළු වියදම්</b>	<b>24,353</b>	<b>26,510</b>	<b>32,895</b>

ව්‍යාපෘති වියදම් මූල්‍යකරණය

මූල්‍යකරණය	2009 සහය වියදම රු. '000	2010 ඇස්තමේන්තුව රු. '000	2011 ඇස්තමේන්තුව රු. '000
<b>විසර්ජන ප්‍රඥප්තිය</b>			
22 පළාත් සභා අරමුදල - සාමූහික ප්‍රදානය සහ පැවරුණු ආදායම්	15,975	16,510	17,895
24 පළාත් සභා අරමුදල - පළාත් නිශ්චිත සංවර්ධන ප්‍රදානය	8,378	10,000	15,000
<b>මුළු මූල්‍යකරණය</b>	<b>24,353</b>	<b>26,510</b>	<b>32,895</b>

ව්‍යාපෘති සේවා නිදහස් විස්තරය

තනතුර	2009 සහය	2010 ඇස්තමේන්තුව	2011 ඇස්තමේන්තුව
<b>ස්ථිර</b>	<b>57</b>	<b>57</b>	<b>57</b>
ජ්‍යෙෂ්ඨ මට්ටම	1	1	1
තෘතීය මට්ටම	-	-	-
ද්විතීය මට්ටම	53	53	53
ප්‍රාථමික මට්ටම	3	3	3
<b>තාවකාලික/අතීයම්</b>	<b>-</b>	<b>-</b>	<b>-</b>
ජ්‍යෙෂ්ඨ මට්ටම	-	-	-
තෘතීය මට්ටම	-	-	-
ද්විතීය මට්ටම	-	-	-
ප්‍රාථමික මට්ටම	-	-	-
<b>එකතුව</b>	<b>57</b>	<b>57</b>	<b>57</b>

**එන් ඩී පී 231 - සෞඛ්‍ය සේවා දෙපාර්තමේන්තුව**

**මෙහෙයවර**

පවතින සම්පත් මතා කළමනාකරණය තුළින් වයඹ පළාතේ සෞඛ්‍ය ආයතන නගා සිටුවීම හරහා වයඹ ජනතාවට වෙහ කාර්යක්ෂම, ස්වදායී සහ ප්‍රතිචාරාත්මක සෞඛ්‍ය සේවාවක් සැපයීම

**ප්‍රධාන කාර්යයන්**

පළාතේ සෞඛ්‍ය සේවා සැපයුම් සැලසුම් කිරීම, නියෝජිත කිරීම, සුපරීක්ෂාව හා ඇගයීම.

පළාතේ සෞඛ්‍ය සේවා මූල්‍ය කළමනාකරණය

සෞඛ්‍ය සේවා පවත්වාගෙන යාමට අවශ්‍ය කාර්ය මණ්ඩල වැටුප් හා වෙනත් ගිවිසුම් ගත සේවා සහයා ඒවාට ගෙවීම් කිරීම

පළාතේ සෞඛ්‍ය ආයතනවල පරිපාලන කටයුතු හා ආයතන කටයුතු පවත්වාගෙන යාම

පළාතේ සෞඛ්‍ය ආයතනවල පවතින ගොඩනැගිල්ල, වාහන ඇතුළු භෞමික සම්පත් නඩත්තු කිරීම

පළාතේ පවතින රෝහල් හා අනෙකුත් සෞඛ්‍ය ආයතන මගින් බාහිර රෝගී ප්‍රතිකාර සේවා, අන්‍යන්තර රෝගී ප්‍රතිකාර සේවා, සායනික රෝගී ප්‍රතිකාර සේවා හා

පුනරුත්ථාපන කටයුතු පවත්වාගෙන යාම

රෝග වැළැක්වීමේ හා සෞඛ්‍ය ප්‍රවර්ධන වැඩ සටහන් පවත්වාගෙන යාම

**අත්තිකාරම් ගිණුම්**

	2009 සහය වියදම් රු. '000	2010 ඇස්තමේන්තුව රු. '000	2011 ඇස්තමේන්තුව රු. '000
පළාත් රාජ්‍ය කිලිබාර්න්ට අත්තිකාරම්			
උපරිම වියදම් සීමාව	95,748	100,000	100,000
අවම ලැබීම් සීමාව	82,670	85,000	85,000
උපරිම හර සේම සීමාව	184,889	220,000	215,000

**වැඩ සටහන් සහ ව්‍යාපෘති අනුව වියදම් සාරාංශය**

වැඩ සටහන් / ව්‍යාපෘති නාමය	2009 සහය වියදම් රු. '000	2010 ඇස්තමේන්තුව රු. '000	2011 ඇස්තමේන්තුව රු. '000	2012 පුරෝකථනය රු. '000	2013 පුරෝකථනය රු. '000
<b>පුනරාවර්තන වියදම්</b>	<b>3,218,299</b>	<b>3,243,547</b>	<b>3,564,068</b>	<b>3,793,679</b>	<b>4,034,669</b>
03 පළාත් පරිපාලනය	168,465	172,337	191,460	203,087	215,218
02 සාමාන්‍ය පරිපාලනය	168,465	172,337	191,460	203,087	215,218
70 රෝහල් සේවාවන්	2,427,656	2,427,957	2,688,625	2,864,544	3,049,728
03 රෝගීන් රැකබලා ගැනීමේ සේවය	2,427,656	2,427,957	2,688,625	2,864,544	3,049,728
71 මහජන සෞඛ්‍ය සේවාවන්	622,178	643,253	683,983	726,048	769,723
03 පුරා සෞඛ්‍ය සේවා	622,178	643,253	683,983	726,048	769,723
<b>මූලධන වියදම්</b>	<b>19,899</b>	<b>20,000</b>	<b>20,000</b>	<b>22,000</b>	<b>24,200</b>
03 පළාත් පරිපාලනය	-	-	-	-	-
02 සාමාන්‍ය පරිපාලනය - කාර්යාලය	-	-	-	-	-
70 රෝහල් සේවාවන්	19,899	20,000	20,000	22,000	24,200
03 රෝගීන් රැකබලා ගැනීමේ සේවය	19,899	20,000	20,000	22,000	24,200
71 මහජන සෞඛ්‍ය සේවාවන්	-	-	-	-	-
03 පුරා සෞඛ්‍ය සේවා	-	-	-	-	-
<b>මුළු වියදම්</b>	<b>3,238,198</b>	<b>3,263,547</b>	<b>3,584,068</b>	<b>3,815,679</b>	<b>4,058,869</b>
03 පළාත් පරිපාලනය	168,465	172,337	191,460	203,087	215,218
02 සාමාන්‍ය පරිපාලනය - කාර්යාලය	168,465	172,337	191,460	203,087	215,218
70 රෝහල් සේවාවන්	2,447,555	2,447,957	2,708,625	2,886,544	3,073,928
03 රෝගීන් රැකබලා ගැනීමේ සේවය	2,447,555	2,447,957	2,708,625	2,886,544	3,073,928
71 මහජන සෞඛ්‍ය සේවාවන්	622,178	643,253	683,983	726,048	769,723
03 පුරා සෞඛ්‍ය සේවා	622,178	643,253	683,983	726,048	769,723

**කාණ්ඩය අනුව වියදම් සාරාංශය**

කාණ්ඩය	2009 සහය වියදම් රු. '000	2010 ඇස්තමේන්තුව රු. '000	2011 ඇස්තමේන්තුව රු. '000
<b>පුනරාවර්තන වියදම්</b>	<b>3,218,299</b>	<b>3,243,547</b>	<b>3,564,068</b>
පුද්ගල සවිනම්	2,703,637	2,691,547	2,953,218
ගමන් වියදම්	70,209	78,000	84,000
සැපයීම	195,009	205,500	228,400
නඩත්තු වියදම්	61,120	65,200	75,100
ගිවිසුම්ගත සේවා	186,235	200,600	219,650
වෙනත් පුනරාවර්තන වියදම්	2,089	2,700	3,700
<b>මූලධන වියදම්</b>	<b>19,899</b>	<b>20,000</b>	<b>20,000</b>
මූලධන වත්කම්වල පුනරුත්ථාපනය හා වැඩිදියුණු කිරීම	19,899	20,000	20,000
<b>මුළු වියදම්</b>	<b>3,238,198</b>	<b>3,263,547</b>	<b>3,584,068</b>

එන් ඩී පී 231 - සෞඛ්‍ය සේවා දෙපාර්තමේන්තුව

මූල්‍යකරණය	2009 සත්‍ය වියදම් රු. '000	2010 ඇස්තමේන්තුව රු. '000	2011 ඇස්තමේන්තුව රු. '000
විසර්ජන ප්‍රඥප්තිය			
22 පළාත් සභා අරමුදල - සාමූහික ප්‍රදානය සහ පැවරුණු ආදායම්	3,218,299	3,243,547	3,564,068
23 පළාත් සභා අරමුදල - උපමාන පාදක ප්‍රදානය සහ අනුරූපිත ප්‍රදානය	19,899	20,000	20,000
<b>මුළු මූල්‍යකරණය</b>	<b>3,238,198</b>	<b>3,263,547</b>	<b>3,584,068</b>

ශීර්ෂ සේවා කිසිදුකි විස්තරය

තනතුර	2009 සත්‍ය	2010 ඇස්තමේන්තුව	2011 ඇස්තමේන්තුව
<b>ස්ථීර</b>	<b>7,241</b>	<b>7,294</b>	<b>7,606</b>
ජ්‍යෙෂ්ඨ මට්ටම	952	982	1,194
තෘතීය මට්ටම	41	41	41
ද්විතීය මට්ටම	3,413	3,431	3,531
ප්‍රාථමික මට්ටම	2,835	2,840	2,840
<b>තාවකාලික/අතීත</b>	<b>-</b>	<b>-</b>	<b>-</b>
ජ්‍යෙෂ්ඨ මට්ටම	-	-	-
තෘතීය මට්ටම	-	-	-
ද්විතීය මට්ටම	-	-	-
ප්‍රාථමික මට්ටම	-	-	-
<b>එකතුව</b>	<b>7,241</b>	<b>7,294</b>	<b>7,606</b>

වැඩ සටහන - 03 පළාත් පරිපාලනය

ව්‍යාපෘතිය - 02 සාමාන්‍ය පරිපාලනය

ව්‍යාපෘති විස්තරය

ව්‍යාපෘති අරමුණු

වසම් පළාතේ සෞඛ්‍ය සේවාවන් වැඩිදියුණු කිරීම සඳහා සැලසුම් සම්පාදනය කිරීම, ක්‍රියාත්මක කිරීම, ඇගයීම හා පසු විපරම් කිරීම, අධීක්ෂණය හා සම්බන්ධීකරණය කිරීම

කාර්ය ලැයිස්තුව

1. ජාතික සෞඛ්‍ය ප්‍රතිපත්තිවලට අනුකූල වන පරිදි පළාතේ විශේෂ තත්ත්වයන් පැලකිලිලට ගෙන සෞඛ්‍ය සැලසුම් සම්පාදනය හා ක්‍රියාත්මක කිරීම
2. නියමිත මූල්‍ය පරිපාලනමය, විනය බලකල ඇති සංවිධාන ව්‍යුහයක් ඇති කිරීම, පසු විපරම් හා අධීක්ෂණය
3. ජාතික සෞඛ්‍ය ප්‍රතිපත්ති හා වැඩ සටහන් ක්‍රියාත්මක කරලීම සඳහා දායකත්වය ලබාදීම
4. සෞඛ්‍ය කාර්ය මණ්ඩලයේ සුබසාධන කටයුතු නැවැත්වීම
5. සාමාන්‍ය අවසන් වූ හා කල් ඉකුත් වූ ද්‍රව්‍යයන් අපහරණය කිරීම

	සත්‍ය 2009	ඇස්තමේන්තුව 2010	ඇස්තමේන්තුව 2011	පුරෝකථනය 2012	පුරෝකථනය 2013
<b>1 කාර්ය මණ්ඩල යෙදවුම්</b>	424	485	555	555	555
<b>2 නිමැවුම් දර්ශක</b>					
අවස්ථාවේ කළ ගොඩනැගිලි සංඛ්‍යාව	130	130	130	130	130
පවත්වාගෙන යන ලද පෞද්ගලික ශ්‍රීටි ගොනු සංඛ්‍යාව	7,000	7,100	7,300	7,400	7,450
සම්පාදනය කරණ ලද හා සම්බන්ධීකරණය කරණ ලද ව්‍යාපෘති සංඛ්‍යාව	60	60	60	60	60
ඉදිරිපත් කරන ලද මූල්‍ය වාර්තා ගණන	80	72	80	80	80

ව්‍යාපෘති පිරිවැය

පිරිවැය	2009 සත්‍ය වියදම් රු. '000	2010 ඇස්තමේන්තුව රු. '000	2011 ඇස්තමේන්තුව රු. '000	2012 පුරෝකථනය රු. '000	2013 පුරෝකථනය රු. '000
වෙනත් පුනරාවර්තන වැය	168,465	172,337	191,460	203,087	215,218
පුද්ගල පඩිනඩි	127,884	124,337	135,860	144,707	153,921
වෙනත් පුනරාවර්තන	40,581	48,000	55,600	58,380	61,297
මූලධන වැය	-	-	-	-	-
<b>ව්‍යාපෘති පිරිවැය</b>	<b>168,465</b>	<b>172,337</b>	<b>191,460</b>	<b>203,087</b>	<b>215,218</b>

එන් ඩබ්ලිව් 231 - සෞඛ්‍ය සේවා දෙපාර්තමේන්තුව

වැඩ සටහන - 03 පළාත් පරිපාලනය  
ව්‍යාපෘතිය - 02 සාමාන්‍ය පරිපාලනය

වැය විෂය සහ මූල්‍යකරණය අනුව ව්‍යාපෘති විෂය

වැය විෂය	අවකාශ	මූල්‍යකරණය	කාණ්ඩය / වැය විෂය / අයිතම විස්තරය	2009 සහය විෂය රු. '000	2010 ඇස්තමේන්තුව රු. '000	2011 ඇස්තමේන්තුව රු. '000
<b>පුනරාවර්තන විෂය</b>				<b>168,465</b>	<b>172,337</b>	<b>191,460</b>
			<b>සුද්ගල පහසුකම්</b>	<b>127,884</b>	<b>124,337</b>	<b>135,860</b>
1001		22	වැටුප් හා වේතන	89,075	87,703	91,421
1002	i	22	අනිකාල	10,067	9,400	9,500
1002	ii	22	නිවාඩු දින වැටුප්	-	2,200	2,500
1003	i	22	ජීවන විෂයදම් දීමනා	23,392	21,600	25,452
1003	ii	22	වෙනත් දීමනා	5,350	3,434	6,987
1101		22	සමත් විෂයදම් දේශීය	7,727	8,000	9,000
			<b>සැපයීම්</b>	<b>14,939</b>	<b>18,700</b>	<b>22,000</b>
1201		22	ලිපි ද්‍රව්‍ය සහ කාර්යාලයේ අවශ්‍යතා	4,969	4,500	5,500
1202		22	ඉන්ධන සහ ලිපිපි කෙල්	7,643	10,000	11,500
1203		22	නිල ඇඳුම්	83	700	800
1207		22	වෙනත්	2,244	3,500	4,000
			<b>කඩත්තු විෂයදම්</b>	<b>10,771</b>	<b>13,200</b>	<b>15,100</b>
1301		22	වාහන	7,420	8,000	9,000
1302		22	යන්ත්‍ර සහ යන්ත්‍රෝපකරණ	1,497	2,000	2,500
1303		22	ගොඩනැගිලි	1,854	3,200	3,600
			<b>සිවිල් සේවක සේවා</b>	<b>7,115</b>	<b>7,900</b>	<b>9,300</b>
1401		22	ප්‍රවාහන	110	200	200
1402	i	22	විදුලි සංදේශ සේවා - කාර්යාලය	1,303	1,400	1,540
1402	ii	22	විදුලි සංදේශ සේවා - නිවාස	559	600	660
1403		22	තැපැල් ගාස්තු	700	1,000	1,200
1404	i	22	විදුලිය	2,500	2,600	3,000
1404	ii	22	ජලය	460	400	500
1406		22	පළාත් පාලන ආයතන වලට යෙදවුම් ප්‍රධාන වරපතම් සහ බදු	-	200	200
1407		22	වෙනත් සිවිල් සේවක සේවා	1,483	1,500	2,000
1903		22	වෙනත් පුනරාවර්තන විෂයදම් නිවාඩු දීමනා බලපත්‍ර	29	200	200
<b>මුද්‍රාදායම් විෂයදම්</b>				<b>-</b>	<b>-</b>	<b>-</b>
<b>ව්‍යාපෘතියේ මුළු විෂයදම්</b>				<b>168,465</b>	<b>172,337</b>	<b>191,460</b>

ව්‍යාපෘති විෂයදම් මූල්‍යකරණය

මූල්‍යකරණය	2009 සහය විෂය රු. '000	2010 ඇස්තමේන්තුව රු. '000	2011 ඇස්තමේන්තුව රු. '000
විසර්ජන ප්‍රදේශීය			
22 පළාත් සභා අරමුදල - සාමුහික ප්‍රදානය සහ පැවරුණු ආදායම්	168,465	172,337	191,460
<b>මුළු මූල්‍යකරණය</b>	<b>168,465</b>	<b>172,337</b>	<b>191,460</b>

ව්‍යාපෘති සේවා නියුක්ති විස්තරය

කාණ්ඩය	2009 සහය	2010 ඇස්තමේන්තුව	2011 ඇස්තමේන්තුව
<b>ස්ථිර</b>	<b>404</b>	<b>404</b>	<b>404</b>
සේවයේ මට්ටම	37	37	37
කාර්ය මට්ටම	10	10	10
ද්විතීය මට්ටම	222	222	222
ප්‍රාථමික මට්ටම	135	135	135
<b>ආවකාශීය/අතීත</b>	<b>-</b>	<b>-</b>	<b>-</b>
සේවයේ මට්ටම	-	-	-
කාර්ය මට්ටම	-	-	-
ද්විතීය මට්ටම	-	-	-
ප්‍රාථමික මට්ටම	-	-	-
<b>එකතුව</b>	<b>404</b>	<b>404</b>	<b>404</b>

එන් ඩබ් පී 231 - සෞඛ්‍ය සේවා දෙපාර්තමේන්තුව

වැඩ සටහන - 70 රෝහල් සේවාවන්  
 ව්‍යාපෘතිය - 03 රෝගීන් රැකබලා ගැනීමේ සේවය

ව්‍යාපෘති විස්තරය

ව්‍යාපෘති අරමුණු

රෝගීන් පිළිබඳ සැලැකිල්ල වැඩි දියුණු කිරීම හා පුනරුත්ථාපනය, ප්‍රමාණාත්මකව හා ගුණාත්මකව මිනිස් සම්පත වැඩි දියුණු කිරීම හා පහසුකම් අඩු ප්‍රදේශවලට වැඩි අවධානයක් යොමු කරමින් සෞඛ්‍ය පිළිබඳ යටිතල පහසුකම්, වෛද්‍ය උපකරණ සැපයීම හා උපකාරක සේවා ගන්වීමක් කිරීම

කාර්ය ලැයිස්තුව

1. බාහිර රෝගී ප්‍රතිකාර සේවාව
2. අභ්‍යන්තර රෝගී ප්‍රතිකාර සේවාව
3. සායනික රෝගී ප්‍රතිකාර සේවාව
4. අධිකරණ වෛද්‍ය සේවාව
5. දන්ත සෞඛ්‍ය සේවාව
6. රසායනාගාර සේවාව
7. සෞඛ්‍ය අංශනවලට අවශ්‍ය දුරකථන, ජලය, විදුලිය, ප්‍රවාහන පහසුකම් සැපයීම හා අත්‍යාවශ්‍ය ගොඩනැගිලි අළුත්වැඩියාව
8. ඖෂධ හා වෙනත් වෛද්‍ය සැපයීම් කළමනාකරණය විධිමත් කිරීම

	සංඛ්‍යා 2009	ඇස්තමේන්තුව 2010	ඇස්තමේන්තුව 2011	පුරෝකථනය 2012	පුරෝකථනය 2013
1 කාර්ය මණ්ඩල සංඛ්‍යාව	4,999	5,052	5,364	6,500	6,500
2 කිමැරුම් දර්ශක					
ජනගහනය අනුව සෞඛ්‍ය කාර්ය මණ්ඩලය					
ජනගහනය 10000 කට වෛද්‍යවරු සංඛ්‍යාව	3.01	5.00	5.50	5.50	6.00
ජනගහනය 10000 කට වෛද්‍ය සංඛ්‍යාව	5.48	8.00	10.00	12.00	12.00
ජනගහනය 10000 කට ඖෂධවේදීන් සංඛ්‍යාව	0.29	1.00	1.50	1.80	2.00
ජනගහනය 10000 කට වෛද්‍ය රසායනාගාර කාර්මිකයින් සංඛ්‍යාව	0.30	1.00	1.50	1.70	1.70
3. ප්‍රතිඵල දර්ශක					
ඇදුන් භාවිත ප්‍රතිශතය					
මූලික රෝහල්	72%	80%	90%	95%	95%
දියා රෝහල්	40%	50%	70%	80%	80%
සරියත්ත ඒකක	30%	40%	60%	70%	70%

ව්‍යාපෘති පිරිවැය

පිරිවැය	2009	2010	2011	2012	2013
	සභා විසදුම් රු. '000	ඇස්තමේන්තුව රු. '000	ඇස්තමේන්තුව රු. '000	පුරෝකථනය රු. '000	පුරෝකථනය රු. '000
වෙනත් පුනරාවර්තන වැය	2,427,656	2,427,957	2,688,625	2,864,544	3,049,728
පුද්ගල පඩිනඩි	2,037,248	2,027,957	2,248,025	2,401,914	2,563,967
වෙනත් පුනරාවර්තන	390,408	400,000	440,600	462,630	485,761
මූලධන වැය	19,899	20,000	20,000	22,000	24,200
ව්‍යාපෘති පිරිවැය	2,447,555	2,447,957	2,708,625	2,886,544	3,073,928

එන් ඩබ්ලිව් 231 - සෞඛ්‍ය සේවා දෙපාර්තමේන්තුව

වැඩ සටහන - 70 රෝහල් සේවාවන්  
ව්‍යාපෘතිය - 03 රෝගීන් රැකබලා ගැනීමේ සේවය

වැය විෂය හා මූල්‍යකරණය අනුව ව්‍යාපෘති විස්තර

වැය විෂය	අයිතමය	මූල්‍යකරණය	නාමය / වැය විෂය / අයිතම විස්තරය	2009 සහය වියදම රු. '000	2010 ඇස්තමේන්තුව රු. '000	2011 ඇස්තමේන්තුව රු. '000
			<b>පුනරාවර්තන විස්තර</b>	<b>2,427,656</b>	<b>2,427,957</b>	<b>2,688,625</b>
			පුද්ගල පවිත්‍ර	2,037,248	2,027,957	2,248,025
1001		22	වැටුප් හා වේතන	1,173,258	1,197,544	1,327,198
1002	i	22	අනිකාල	434,951	380,000	390,000
1002	ii	22	කිට්ටු දින වැටුප්	-	48,000	60,000
1003	i	22	එවක වියදම් දීමනා	271,654	296,436	332,276
1003	ii	22	වෙනත් දීමනා	157,385	105,977	138,551
			<b>තමන් වියදම්</b>	<b>17,472</b>	<b>18,000</b>	<b>20,000</b>
1101		22	දේශීය	17,472	18,000	20,000
			<b>සැපයීම්</b>	<b>161,622</b>	<b>164,000</b>	<b>180,000</b>
1201		22	ලිපි ද්‍රව්‍ය සහ කාර්යාලයේ අවශ්‍යතා	13,994	10,000	12,000
1202		22	ඉන්ධන සහ ලිහිසි තෙල්	35,950	40,000	42,000
1203		22	කිලි ඇඳුම්	4,500	4,500	5,000
1204		22	අහාර පාන	58,247	70,000	75,000
1205		22	වෛද්‍ය සැපයීම්	19,838	17,500	20,000
1206		22	යාන්ත්‍රික හා විදුලි උපකරණ	9,308	10,000	11,000
1207		22	වෙනත්	19,785	12,000	15,000
			<b>කඩිත්තු වියදම්</b>	<b>42,927</b>	<b>38,000</b>	<b>45,000</b>
1301		22	වාහන	15,958	15,000	17,000
1302		22	යන්ත්‍ර සහ යන්ත්‍රෝපකරණ	19,124	14,000	18,000
1303		22	තොඩනැගිලි	7,845	9,000	10,000
			<b>හිච්චුම්භක සේවා</b>	<b>166,523</b>	<b>178,000</b>	<b>192,600</b>
1401		22	ප්‍රවාහන	1,063	2,000	2,000
1402	i	22	විදුලි සංදේශ සේවා - කාර්යාලය	7,088	8,000	9,000
1403		22	තැපැල් ගාස්තු	1,479	3,000	3,000
1404	i	22	විදුලිය	87,796	72,000	78,000
1404	ii	22	ජලය	-	10,000	12,000
1405	i	22	බදු කුලී හා කුලී ගාස්තු - ගොඩනැගිලි	1,095	1,200	1,200
1405	ii	22	බදු කුලී හා කුලී ගාස්තු - වාහන	-	300	300
1406		22	පළාත් පාලන ආයතන වලට ගෙවනු ලබන වර්ෂම සහ බදු	2,017	1,500	2,100
1407		22	වෙනත් හිච්චුම්භක සේවා	65,985	80,000	85,000
			<b>වෙනත් පුනරාවර්තන විස්තර</b>	<b>1,864</b>	<b>2,000</b>	<b>3,000</b>
1902		22	පාඩු සහ කපා හැරීම්	-	1,000	1,000
1903		22	කිට්ටු දුම්රිය බලපත්‍ර	1,864	1,000	2,000
			<b>මූල්‍යකරණ විස්තර</b>	<b>19,899</b>	<b>20,000</b>	<b>20,000</b>
			මූල්‍යකරණ විස්තර පුනරාවර්තන හා වැඩිදියුණු කිරීම	19,899	20,000	20,000
2002		23	යන්ත්‍ර භාණ්ඩ සහ උපකරණ	9,905	10,000	10,000
2003		23	වාහන	9,994	10,000	10,000
			<b>ව්‍යාපෘතියේ මුළු වියදම</b>	<b>2,447,555</b>	<b>2,447,957</b>	<b>2,708,625</b>

ව්‍යාපෘති විස්තර මූල්‍යකරණය

මූල්‍යකරණය	2009 සහය වියදම රු. '000	2010 ඇස්තමේන්තුව රු. '000	2011 ඇස්තමේන්තුව රු. '000
විසර්ජන ප්‍රභේදය			
22 පළාත් සභා අරමුදල - සාමූහික ප්‍රදානය සහ පැවරුණු ආදායම්	2,427,656	2,427,957	2,688,625
23 පළාත් සභා අරමුදල - උපමාන පාදක ප්‍රදානය සහ අනුරූපිත ප්‍රදානය	19,899	20,000	20,000
<b>මුළු මූල්‍යකරණය</b>	<b>2,447,555</b>	<b>2,447,957</b>	<b>2,708,625</b>



එන් ඩබ් පී 231 - සෞඛ්‍ය සේවා දෙපාර්තමේන්තුව

වැඩ සටහන - 70 රෝහල් සේවාවන්  
ව්‍යාපෘතිය - 03 රෝගීන් රැකබලා ගැනීමේ සේවය  
ව්‍යාපෘති සේවා නියුක්ති විස්තරය

තනතුර	2009 සංඛ්‍යා	2010 ඇස්තමේන්තුව	2011 ඇස්තමේන්තුව
<b>ස්ථිර</b>	4,999	5,052	5,364
ජ්‍යෙෂ්ඨ මට්ටම	817	847	1,059
තෘතීය මට්ටම	8	8	8
ද්විතීය මට්ටම	2,130	2,148	2,248
ප්‍රාථමික මට්ටම	2,044	2,049	2,049
<b>තාවකාලික/අතීත</b>	-	-	-
ජ්‍යෙෂ්ඨ මට්ටම	-	-	-
තෘතීය මට්ටම	-	-	-
ද්විතීය මට්ටම	-	-	-
ප්‍රාථමික මට්ටම	-	-	-
<b>එකතුව</b>	<b>4,999</b>	<b>5,052</b>	<b>5,364</b>

වැඩ සටහන - 71 මහජන සෞඛ්‍ය සේවාවන්  
ව්‍යාපෘතිය - 03 ප්‍රජා සෞඛ්‍ය සේවා

ව්‍යාපෘති විස්තරය

ව්‍යාපෘති අරමුණු

රෝග නිවාරණය සඳහා බෝවන හා බෝනොවන රෝග පිළිබඳ දැඩි අවධානයක් යොමු කිරීම, සෞඛ්‍ය අධ්‍යාපනය, රෝග පාලනය, හා සෞඛ්‍ය තත්ත්වය නංවාලීම සහ ප්‍රවර්ධනය

කාර්ය ලැයිස්තුව

- ජනතාවගේ සෞඛ්‍ය හා සනීපාරක්ෂක පහසුකම් වැඩි දියුණු කිරීම
- ප්‍රජනන සෞඛ්‍ය හා මානස හා ශ්‍රම සෞඛ්‍ය සංරක්ෂණය
- පාසල සෞඛ්‍ය හා පාසල දත්ත සෞඛ්‍ය සංරක්ෂණය
- බෝවන හා බෝනොවන රෝග පාලනය
- සෞඛ්‍ය ප්‍රවර්ධනය සඳහා ප්‍රජා සහගාමීත්වය දේශපාලන නායකත්වයේ දායකත්වය ලබා ගැනීම
- ප්‍රාථමික සෞඛ්‍ය සංරක්ෂණයට අදාළ සේවාවන් විධිමත් ලෙස ක්‍රියාත්මක කිරීම
- ආහාර හා මානස කන්ත පාලනය
- වාහන රෝග මර්දනය
- ලිංගාශ්‍රිත හා ඒකීය රෝග මර්දනය
- ගෘහස්ථ, මාර්ග, වෘත්තීය හා අනෙකුත් අනතුරු වැළැක්වීම හා ප්‍රතිකාර කිරීම ක්‍රමවත් කිරීම
- මත්පානය, දුම්පානය හා මත් මාංශ භාවිතය වැළැක්වීම හා දැනටමත් ඇතිවූ ප්‍රතිරෝධීන් ප්‍රකරණය කිරීම
- ආබාධිතයන්ගේ සෞඛ්‍ය තත්ත්වය නංවාලීම
- සෞඛ්‍ය අධ්‍යාපන කටයුතු නංවාලීම
- වෘත්තීය සෞඛ්‍ය නංවාලීම
- මානසික සෞඛ්‍ය ප්‍රවර්ධනය

	සංඛ්‍යා 2009	ඇස්තමේන්තුව 2010	ඇස්තමේන්තුව 2011	පුරෝකථනය 2012	පුරෝකථනය 2013
<b>1 කාර්ය මණ්ඩල සංඛ්‍යාව</b>	1,838	2,070	2,385	2,400	2,420
<b>2 නිමැවුම් දර්ශක</b>					
පවුල් සෞඛ්‍ය සේවකවන් විසින් දැනුම් දෙනු ලබන නව ජනම හා දුර රුමරු මරණ ප්‍රතිශතය	100%	100%	100%	100%	100%
අඩු උපක්ෂ බර ප්‍රතිශතය (ග්‍රෑම් 2500 ට අඩු)	11%	10%	9%	9%	9%
පාසල වෛද්‍ය පරීක්ෂණ කරනු ලබන පාසල ප්‍රතිශතය	100%	100%	100%	100%	100%
පාසල ප්‍රමුඛයේ ප්‍රතිශක්තිකරණය					
ද්විතීය චක්‍ර	100%	100%	100%	100%	100%
පිටතැස්ම චක්‍ර	100%	100%	100%	100%	100%
රුබෙල්ලා	100%	100%	100%	100%	100%
පාසල වෛද්‍ය පරීක්ෂණ වලදී පසු විපරම් ප්‍රතිකාර කරනු ලබන ප්‍රතිශතය	100%	100%	100%	100%	100%
පූර්ව ප්‍රතිම මට්ටමින් නිවැසේදී ලියාපදිංචි කිරීම (සති 4 කට පෙර)	100%	100%	100%	100%	100%
සුවිකාරී සායන සඳහා පැමිණෙන වයස අවු. 45 දක්වා වූ කාන්තාවන්	40%	45%	50%	50%	50%
ලියාපදිංචි කළ ළමුන්ගේ සායන වලදී බර කිරින ලද ප්‍රතිශතය	50%	60%	70%	70%	70%
සෞඛ්‍ය ආයතන වලින් වාර්තාවන බෝවන රෝග ප්‍රතිශතය	98%	100%	100%	100%	100%
මහජන සෞඛ්‍ය පරීක්ෂකවරුන් විසින් පරීක්ෂා කරනු ලබන බෝවන රෝග ප්‍රතිශතය	98%	100%	100%	100%	100%
ප්‍රතිශක්තිකරණ ආවරණ ප්‍රතිශතය					
ක්‍රිකට් චක්‍ර	100%	100%	100%	100%	100%
සරම්ප චක්‍ර	100%	100%	100%	100%	100%
පිටතැස්ම චක්‍ර	100%	100%	100%	100%	100%
රුබෙල්ලා	100%	100%	100%	100%	100%
ගෙලට්ටි	100%	100%	100%	100%	100%

එන් ඩබ් පී 231 - සෞඛ්‍ය සේවා දෙපාර්තමේන්තුව

වැඩ සටහන - 71 මහජන සෞඛ්‍ය සේවාවන්  
ව්‍යාපෘතිය - 03 ප්‍රජා සෞඛ්‍ය සේවා

ව්‍යාපෘති පිරිවැය

පිරිවැය	2009 සත්‍ය වියදම රු. '000	2010 ඇස්තමේන්තුව රු. '000	2011 ඇස්තමේන්තුව රු. '000	2012 ප්‍රරේඛිතතාව රු. '000	2013 ප්‍රරේඛිතතාව රු. '000
වෙනත් පුනරාවර්තන වැය	622,178	643,253	683,983	726,048	769,723
පුද්ගල පවිතරී	538,505	539,253	569,333	605,666	643,321
වෙනත් පුනරාවර්තන	83,673	104,000	114,650	120,382	125,402
මූලධන වැය	-	-	-	-	-
ව්‍යාපෘති පිරිවැය	622,178	643,253	683,983	726,048	769,723

වැය විෂය හා මූල්‍යකරණය අනුව ව්‍යාපෘති වියදම්

වැය විෂය	අයිතමය	මූල්‍යකරණය	කාණ්ඩය / වැය විෂය / අයිතම විස්තරය	2009 සත්‍ය වියදම රු. '000	2010 ඇස්තමේන්තුව රු. '000	2011 ඇස්තමේන්තුව රු. '000
			පුනරාවර්තන වියදම්	622,178	643,253	683,983
			පුද්ගල පවිතරී	538,505	539,253	569,333
1001		22	වැටුප් හා වේතන	395,782	406,825	401,803
1002	i	22	අතිකාල	21,312	15,600	22,000
1002	ii	22	නිවාඩු දින වැටුප්	-	3,000	3,000
1003	i	22	ජීවන වියදම් දීමනා	95,161	99,252	115,794
1003	ii	22	වෙනත් දීමනා	26,250	14,576	26,736
			සමත් වියදම්	45,010	52,000	55,000
1101		22	දේශීය	45,010	52,000	55,000
			සැපයීම්	18,448	22,800	26,400
1201		22	ලිපි ද්‍රව්‍ය සහ කාර්යාලයේ අවශ්‍යතා	3,555	3,500	4,000
1202		22	ඉක්බිති සහ ලිඛිති කෙළ	8,662	12,000	14,000
1203		22	කිල ඇඳුම්	1,246	2,500	3,000
1204		22	අහාර පාන	125	300	400
1207		22	වෙනත්	4,860	4,500	5,000
			කඩක්කු වියදම්	7,422	14,000	15,000
1301		22	වාහන	5,476	6,000	6,500
1302		22	යන්ත්‍ර සහ යන්ත්‍රෝපකරණ	247	2,000	2,500
1303		22	තොඩිකැරිලි	1,699	6,000	6,000
			ගිවිසුම්ගත සේවා	12,597	14,700	17,750
1401		22	ප්‍රවාහන	122	300	300
1402	i	22	විදුලි සංදේශ සේවා - කාර්යාලයේ	989	2,000	2,000
1403		22	තැපැල් ගාස්තු	89	1,000	1,000
1404	i	22	විදුලිය	3,244	3,700	3,700
1404	ii	22	ජලය	-	400	400
1405	i	22	බදු කුලී හා කුලී ගාස්තු - ගොඩනැගිලි	92	270	300
1405	ii	22	බදු කුලී හා කුලී ගාස්තු - වාහන	-	30	50
1406		22	පළාත් පාලන ආයතන වලට ගෙවනු ලබන වරපනම් සහ බදු	2,865	1,000	3,000
1407		22	වෙනත් ගිවිසුම්ගත සේවා	5,196	6,000	7,000
			වෙනත් පුනරාවර්තන වියදම්	196	500	500
1903		22	නිවාඩු දීමරිය බලපත්‍ර	196	500	500
			මුලධන වියදම්	-	-	-
			ව්‍යාපෘති සේ මුළු වියදම්	622,178	643,253	683,983

ව්‍යාපෘති වියදම් මූල්‍යකරණය

මූල්‍යකරණය	2009 සත්‍ය වියදම රු. '000	2010 ඇස්තමේන්තුව රු. '000	2011 ඇස්තමේන්තුව රු. '000
විසර්ජන ප්‍රදානය			
22 පළාත් සභා අරමුදල - සාමූහික ප්‍රදානය සහ පැවරුණු ආදායම්	622,178	643,253	683,983
මුළු මූල්‍යකරණය	622,178	643,253	683,983

වැඩ සටහන - 71 මහජන සෞඛ්‍ය සේවාවන්  
ව්‍යාපෘතිය - 03 ප්‍රජා සෞඛ්‍ය සේවා

ව්‍යාපෘති සේවා නියුක්ති විස්තරය

තනතුර	2009 සංඛ්‍යා	2010 ඇස්තමේන්තුව	2011 ඇස්තමේන්තුව
ස්ථීර	1,838	1,838	1,838
ජ්‍යෙෂ්ඨ මට්ටම	98	98	98
තැනිය මට්ටම	23	23	23
ද්විතීය මට්ටම	1,061	1,061	1,061
ප්‍රාථමික මට්ටම	656	656	656
තාවකාලික/අනියම්	-	-	-
ජ්‍යෙෂ්ඨ මට්ටම	-	-	-
තැනිය මට්ටම	-	-	-
ද්විතීය මට්ටම	-	-	-
ප්‍රාථමික මට්ටම	-	-	-
එකතුව	1,838	1,838	1,838

**එන් ඩබ් පී 232 - ආයුර්වේද දෙපාර්තමේන්තුව**

**මෙහෙවර**

දේශීය වෛද්‍ය සේවාව සංරක්ෂණය හා සංවර්ධනය කරමින් එය ස්වස්ථයින්ගේ ස්වස්ථතාව ආරක්ෂා කිරීමටද, රෝගීන්ගේ රෝග උපසම්පාදන කිරීමටද, එලදායී ලෙස වයඹ පළාත තුළ පවත්වාගෙන යාම

**ප්‍රධාන කාර්යයන්**

ආයුර්වේද වෛද්‍ය ක්‍රමය අනුව රෝගීන් සුවපත් කිරීම හා රෝග වැළැක්වීම  
 දේශීය වෛද්‍ය ක්‍රමය සංරක්ෂණය කිරීම හා සංවර්ධනය කිරීම  
 ආයුර්වේද ඖෂධ ව්‍යාපාර වැඩි දියුණු කිරීම  
 ආයුර්වේද රෝහල් හා මධ්‍යම බෙහෙත් ධාරා පවත්වාගෙන යාම හා නඩත්තු කිරීම  
 ප්‍රමිතියෙන් යුතු ඖෂධ නිෂ්පාදනය කිරීම දිරිතැන්වීම හා මග පෙන්වීම

**අත්තිකාරම් හිඟුම්**

	2009 සත්‍ය වියදම රු. '000	2010 ඇස්තමේන්තුව රු. '000	2011 ඇස්තමේන්තුව රු. '000
<b>පළාත් රාජ්‍ය ක්‍රියාකාරීත්ව අත්තිකාරම්</b>			
උපරිම වියදම් සීමාව	8,354	9,000	9,000
අවම ලැබීම් සීමාව	8,649	2,500	2,500
උපරිම පරිච්ඡේද සීමාව	20,263	30,000	34,000

**වැඩ සටහන් සහ ව්‍යාපෘති අනුව වියදම් සාරාංශය**

වැඩ සටහන් / ව්‍යාපෘති නාමය	2009 සත්‍ය වියදම රු. '000	2010 ඇස්තමේන්තුව රු. '000	2011 ඇස්තමේන්තුව රු. '000	2012 ප්‍රරෝකිතය රු. '000	2013 ප්‍රරෝකිතය රු. '000
<b>පුනරාවර්තන වියදම්</b>	<b>183,269</b>	<b>227,012</b>	<b>269,201</b>	<b>285,544</b>	<b>302,611</b>
03 පළාත් පරිපාලනය	10,872	12,877	12,702	13,490	14,312
02 සාමාන්‍ය පරිපාලනය	10,872	12,877	12,702	13,490	14,312
73 දේශීය වෛද්‍ය සේවාවන්	172,397	214,135	256,499	272,054	288,299
03 ආයුර්වේදික සේවා	168,885	190,107	190,625	202,254	214,429
04 පුජා සහාය සේවා	3,512	24,028	65,874	69,800	73,870
<b>මූලධන වියදම්</b>	<b>923</b>	<b>1,250</b>	<b>1,000</b>	<b>1,100</b>	<b>1,209</b>
03 පළාත් පරිපාලනය	415	800	300	330	363
02 සාමාන්‍ය පරිපාලනය - කාර්යාලය	415	800	300	330	363
73 දේශීය වෛද්‍ය සේවාවන්	508	450	700	770	846
03 ආයුර්වේදික සේවා	508	450	450	495	544
04 පුජා සහාය සේවා	-	-	250	275	302
<b>මුළු වියදම්</b>	<b>184,192</b>	<b>228,262</b>	<b>270,201</b>	<b>286,644</b>	<b>303,820</b>
03 පළාත් පරිපාලනය	11,287	13,677	13,002	13,820	14,675
02 සාමාන්‍ය පරිපාලනය - කාර්යාලය	11,287	13,677	13,002	13,820	14,675
73 දේශීය වෛද්‍ය සේවාවන්	172,905	214,585	257,199	272,824	289,145
03 ආයුර්වේදික සේවා	169,393	190,557	191,075	202,749	214,973
04 පුජා සහාය සේවා	3,512	24,028	66,124	70,075	74,172

**කාණ්ඩය අනුව වියදම් සාරාංශය**

කාණ්ඩය	2009 සත්‍ය වියදම රු. '000	2010 ඇස්තමේන්තුව රු. '000	2011 ඇස්තමේන්තුව රු. '000
<b>පුනරාවර්තන වියදම්</b>	<b>183,269</b>	<b>227,012</b>	<b>269,201</b>
පුද්ගල පවිත්‍ර	119,746	147,712	187,361
ගමන් වියදම්	2,089	3,900	5,000
සැපයීම	44,427	50,605	53,320
නඩත්තු වියදම්	5,130	5,570	5,390
යිවිසුම්ගත සේවා	11,769	19,010	17,890
වෙනත් පුනරාවර්තන වියදම්	108	215	240
<b>මූලධන වියදම්</b>	<b>923</b>	<b>1,250</b>	<b>1,000</b>
මූලධන වත්කම්වල පුනරුත්ථාපනය හා වැඩිදියුණු කිරීම	-	500	-
මූලධන වත්කම් අත්පත් කරගැනීම	923	750	1,000
<b>මුළු වියදම්</b>	<b>184,192</b>	<b>228,262</b>	<b>270,201</b>

එන් ඩබ් පී 232 - ආයුර්වේද දෙපාර්තමේන්තුව

මූල්‍යකරණය	2008 සහය වියදම් රු. '000	2009 ඇස්තමේන්තුව රු. '000	2010 ඇස්තමේන්තුව රු. '000
විසර්ජන ප්‍රඥප්තිය			
22 පළාත් සභා අරමුදල - සාමූහික ප්‍රදානය සහ පැවරුණු ආදායම්	183,269	227,012	269,201
23 පළාත් සභා අරමුදල - උපමාන පාදක ප්‍රදානය සහ අනුරූපිත ප්‍රදානය	923	1,250	1,000
<b>මුළු මූල්‍යකරණය</b>	<b>184,192</b>	<b>228,262</b>	<b>270,201</b>

සේවා සේවා නියුක්ති විස්තරය

කනකුර	2009 සහය	2010 ඇස්තමේන්තුව	2011 ඇස්තමේන්තුව
<b>ස්ථිර</b>	<b>473</b>	<b>473</b>	<b>565</b>
ජ්‍යෙෂ්ඨ මට්ටම	146	146	238
තෘතීය මට්ටම	49	49	49
ද්විතීය මට්ටම	45	45	45
ප්‍රාථමික මට්ටම	233	233	233
<b>තාවකාලික/අතීත</b>	<b>-</b>	<b>-</b>	<b>-</b>
ජ්‍යෙෂ්ඨ මට්ටම	-	-	-
තෘතීය මට්ටම	-	-	-
ද්විතීය මට්ටම	-	-	-
ප්‍රාථමික මට්ටම	-	-	-
<b>එකතුව</b>	<b>473</b>	<b>473</b>	<b>565</b>

වැඩ සටහන - 03 පළාත් පරිපාලනය

ව්‍යාපෘතිය - 02 සාමාන්‍ය පරිපාලනය

ව්‍යාපෘති විස්තරය

ව්‍යාපෘති අරමුණු

දෙපාර්තමේන්තුවේ අරමුණු වඩාත් ඵලදායී හා කාර්යක්ෂමතාවයකින් යුතුව කර ගෙන යාම සඳහා අවශ්‍ය පරිපාලන හා මූල්‍ය කටයුතු මැනවින් සැලසුම් ගතකොට පවත්වාගෙන යාම

කාර්ය ලැයිස්තුව

1. වාර්ෂික ඇස්තමේන්තු පිළියෙල කිරීම
2. කාලීනව පිළියෙල කළයුතු මූල්‍ය වාර්තා සකස් කිරීම
3. වාර්ෂිකව විසර්ජන ගිණුම් හා අත්තිකාරම් ගිණුම් සකස් කිරීම
4. රේඛීය අමාත්‍යාංශ හා එකාබද්ධ විශේෂ ව්‍යාපෘති සැකසීම
5. කාර්ය මණ්ඩල පුහුණු කිරීම

	සහය 2009	ඇස්තමේන්තුව 2010	ඇස්තමේන්තුව 2011	පුරෝකථනය 2012	පුරෝකථනය 2013
<b>1 කාර්ය මණ්ඩල ගෙදවුම්</b>	<b>31</b>	<b>30</b>	<b>30</b>	<b>30</b>	<b>30</b>
<b>2 නිමැවුම් දර්ශක</b>					
තොඩකැහිලි නව ඉදිකිරීම් හා අළුත්වැටියාවන්	3	3	4	4	4
පවරා ගැනීම් හා නිරවුල් කිරීම්	1	1	2	2	2
සම්පාදනය කරන ලද හා සම්බන්ධීකරණය කරන ලද ව්‍යාපෘති සංඛ්‍යාව	7	11	15	15	15
නව රෝහල් හා මධ්‍යම බෙහෙස් ශාලා ආරම්භ කිරීම	1	1	2	3	3
ඉදිරිපත් කරන ලද මූල්‍ය වාර්තා ගණන	57	60	60	60	60
පිළිතුරු සැපයූ විගණන විමසුම් සංඛ්‍යාව	13	11	10	7	7
පවත්වාගෙන යාන ලද පෞද්ගලික ලිපි ගොනු සංඛ්‍යාව	407	437	473	473	473
කාර්ය මණ්ඩල පුහුණු කිරීම්	280	300	350	350	350
වාර්ෂික ඇස්තමේන්තු සකස් කිරීම	1	1	1	1	1

එන් ඩබ් පී 232 - ආයුර්වේද දෙපාර්තමේන්තුව

වැඩ සටහන - 03 පළාත් පරිපාලනය  
ව්‍යාපෘතිය - 02 සාමාන්‍ය පරිපාලනය

ව්‍යාපෘති පිරිවැය

පිරිවැය	2009 සත්‍ය වියදම් රු. '000	2010 ඇස්තමේන්තුව රු. '000	2011 ඇස්තමේන්තුව රු. '000	2012 පුරෝකථනය රු. '000	2013 පුරෝකථනය රු. '000
වෙනත් පුනරාවර්තන වැය	10,872	12,877	12,702	13,490	14,312
පුද්ගල පඩිනඩි	8,547	9,277	9,532	10,161	10,816
වෙනත් පුනරාවර්තන	2,325	3,600	3,170	3,329	3,496
මූල්‍යමය වැය	415	800	300	330	363
ව්‍යාපෘති පිරිවැය	11,287	13,677	13,002	13,820	14,675

වැය විෂය හා මූල්‍යකරණය අනුව ව්‍යාපෘති වියදම්

වැය විෂය	අයිතමය	මූල්‍යකරණය	කාණ්ඩය / වැය විෂය / අයිතම විස්තරය	2009 සත්‍ය වියදම් රු. '000	2010 ඇස්තමේන්තුව රු. '000	2011 ඇස්තමේන්තුව රු. '000
			පුනරාවර්තන වියදම්	10,872	12,877	12,702
			පුද්ගල පඩිනඩි	8,547	9,277	9,532
1001	22		වැටුප් හා වේතන	6,196	6,528	6,637
1002	i	22	අතිනාල	679	941	800
1002	ii	22	නිවාඩු දින වැටුප්	45	62	100
1003	i	22	ඡවන වියදම් දීමනා	1,598	1,620	1,890
1003	ii	22	වෙනත් දීමනා	29	126	105
1101	22		තමන් වියදම් දේශීය	410	600	500
1201	22		සැපයීම්	731	1,125	920
1201	22		ශ්‍රී ලංකා සහ කාර්යාලයේ අවශ්‍යතා	309	375	350
1202	22		ඉන්ධන සහ ශ්‍රී ලීඩ් තෙල්	376	650	550
1203	22		නිල ඇඳුම්	20	20	20
1207	22		වෙනත්	26	80	-
1301	22		කඩායම් වියදම්	450	730	590
1302	22		වාහන	309	500	450
1303	22		යන්ත්‍ර සහ යන්ත්‍රෝපකරණ	49	80	60
1303	22		ගොඩනැගිලි	92	150	80
1402	i	22	කිවිසුම්ගත සේවා	719	1,130	1,140
1402	i	22	විදුලි සංදේශ සේවා - කාර්යාලයේ	242	270	280
1403	22		කැපැල් ගාස්තු	51	80	80
1404	i	22	විදුලිය	210	350	450
1406	22		පළාත් පාලන ආයතන වලට ගෙවනු ලබන වර්ෂම සහ බදු	30	30	30
1407	22		වෙනත් කිවිසුම්ගත සේවා	186	400	300
1903	22		වෙනත් පුනරාවර්තන වියදම්	15	15	20
1903	22		නිවාඩු දීමනා බලපත්‍ර	15	15	20
			මූල්‍යමය වියදම්	415	800	300
2001	23		මූල්‍යමය වත්කම්වල පුනරුත්ථාපනය හා වැඩිදියුණු කිරීම	-	500	-
2001	23		ගොඩනැගිලි	-	500	-
2102	23		මූල්‍යමය වත්කම් අත්පත් කර ගැනීම	415	300	300
2102	23		ගෘහ භාණ්ඩ, කාර්යාලයේ උපකරණ සහ පුස්තකාල පොත්	415	300	300
			ව්‍යාපෘතියේ මුළු වියදම්	11,287	13,677	13,002

ව්‍යාපෘති වියදම් මූල්‍යකරණය

මූල්‍යකරණය	2009 සත්‍ය වියදම් රු. '000	2010 ඇස්තමේන්තුව රු. '000	2011 ඇස්තමේන්තුව රු. '000
විකර්ෂන ප්‍රභේදනය			
22 පළාත් සභා අරමුදල - සාමූහික ප්‍රදානය සහ පැවරුණු ආදායම්	10,872	12,877	12,702
23 පළාත් සභා අරමුදල - උපමාන පාදක ප්‍රදානය සහ අනුරූපික ප්‍රදානය	415	800	300
මුළු මූල්‍යකරණය	11,287	13,677	13,002

එන් ඩබ් පී 232 - ආයුර්වේද දෙපාර්තමේන්තුව

වැඩ සටහන - 03 පළාත් පරිපාලනය  
 ව්‍යාපෘතිය - 02 සාමාන්‍ය පරිපාලනය  
 ව්‍යාපෘති සේවා නිලධාරී විස්තරය

කාණ්ඩය	2009 සංඛ්‍යා	2010 ඇස්තමේන්තුව	2011 ඇස්තමේන්තුව
<b>ස්ථීර</b>	30	30	30
ජ්‍යෙෂ්ඨ මට්ටම	2	2	2
තෘතීය මට්ටම	1	1	1
ද්විතීය මට්ටම	20	20	20
ප්‍රාථමික මට්ටම	7	7	7
<b>තාවකාලික/අනිගමි</b>	-	-	-
ජ්‍යෙෂ්ඨ මට්ටම	-	-	-
තෘතීය මට්ටම	-	-	-
ද්විතීය මට්ටම	-	-	-
ප්‍රාථමික මට්ටම	-	-	-
<b>එකතුව</b>	<b>30</b>	<b>30</b>	<b>30</b>

වැඩ සටහන - 73 දේශීය වෛද්‍ය සේවාවන්  
 ව්‍යාපෘතිය - 03 ආයුර්වේදීය සේවා

ව්‍යාපෘති විස්තරය

ව්‍යාපෘති අරමුණු

ආයුර්වේද ක්‍රමය අනුව රෝගීන්ට ප්‍රතිකාර කිරීම හා රෝග වළක්වා ගැනීමට කටයුතු කිරීම

කාර්ය ලැබීමේදී

1. රෝග වළක්වා ගැනීම සේවා
2. රෝගී ප්‍රතිකාර සේවා ක්‍රියාත්මක කිරීම
3. ඖෂධ නිෂ්පාදනය

	සංඛ්‍යා 2009	ඇස්තමේන්තුව 2010	ඇස්තමේන්තුව 2011	පුරෝකථනය 2012	පුරෝකථනය 2013
<b>1 කාර්ය මණ්ඩල සංඛ්‍යාව</b>	375	364	354	354	354
<b>2 නිමැවුම් දර්ශක</b>					
රෝග වළක්වා ගැනීමේ වැඩසටහන					
ඇතුළත් කිරීමේ වැඩ සටහන්	173	180	200	200	200
ප්‍රායෝගික වැඩ මුළු	150	160	170	170	170
ප්‍රතිකාර කිරීමේ හා රැක බලා ගැනීමේ					
සේවකයන් (රෝගී දින ගණන)	5,992	4,500	4,000	4,000	4,000
බාහිර (රෝගීන්)	363,848	159,000	150,000	140,000	140,000
ජංගම සහය (පොදු හා පෝෂණ පුරවැසි)	540	550	600	650	650
<b>3. පුළුල් දර්ශක</b>					
වාර්තාගත සුව වූ රෝගීන්ගේ ප්‍රතිශතය	70%	80%	80%	80%	80%
දෙවන වර වාර්තාගත සුව වූ රෝගීන්ගේ ප්‍රතිශතය	20%	20%	20%	20%	20%
<b>4. කාර්යක්ෂමතා දර්ශක</b>					
රෝග සුව වීමේ ප්‍රවණතා ප්‍රතිශතය	65%	70%	70%	70%	70%
ඖෂධ භාවිතය වෙනස්වීමේ ප්‍රතිශතය	20%	15%	15%	15%	15%

ව්‍යාපෘති පිරිවැය

පිරිවැය	2009 සංඛ්‍යා වියදම රු. '000	2010 ඇස්තමේන්තුව රු. '000	2011 ඇස්තමේන්තුව රු. '000	2012 පුරෝකථනය රු. '000	2013 පුරෝකථනය රු. '000
<b>වෙනත් පුනරාවර්තන වැය</b>	168,885	190,107	190,625	202,254	214,429
පුද්ගල පඩිතැන්	110,656	121,107	120,075	128,178	136,650
වෙනත් පුනරාවර්තන	58,229	69,000	70,550	74,076	77,779
<b>මූලධන වැය</b>	<b>508</b>	<b>450</b>	<b>450</b>	<b>495</b>	<b>544</b>
<b>ව්‍යාපෘති පිරිවැය</b>	<b>169,393</b>	<b>190,557</b>	<b>191,075</b>	<b>202,749</b>	<b>214,973</b>

එන් ඩබ් ශී 232 - ආයුර්වේද දෙපාර්තමේන්තුව

වැඩ සටහන - 73 දේශීය වෛද්‍ය සේවාවන්

ව්‍යාපෘතිය - 03 ආයුර්වේදික සේවා

වැය විෂය හා මූල්‍යකරණය අනුව ව්‍යාපෘති විෂදම්

වැය විෂය	අයිතමය	මූල්‍යකරණය	කාණ්ඩය / වැය විෂය / අයිතම විස්තරය	2009 සත්‍ය විෂදම් රු. '000	2010 ඇස්තමේන්තුව රු. '000	2011 ඇස්තමේන්තුව රු. '000
			<b>පුනරාවර්තන විෂදම්</b>	<b>168,885</b>	<b>190,107</b>	<b>190,625</b>
			<b>සුදුසු පවිනති</b>	<b>110,656</b>	<b>121,107</b>	<b>120,075</b>
1001		22	වැටුප් හා වේතන	80,899	82,990	81,050
1002	i	22	අතිකාල	7,312	13,764	13,000
1002	ii	22	නිවාඩු දින වැටුප්	3,250	4,500	3,500
1003	i	22	ජවන විෂදම් දීමනා	18,870	19,386	22,302
1003	ii	22	වෙනත් දීමනා	325	467	223
			<b>තමන් විෂදම්</b>	<b>1,182</b>	<b>1,300</b>	<b>1,300</b>
1101		22	දේශීය	1,182	1,300	1,300
			<b>සැපයීම්</b>	<b>41,519</b>	<b>45,660</b>	<b>48,350</b>
1201		22	ශ්‍රී ලංකා සහ කාර්යාලයේ අවශ්‍යතා	361	470	450
1202		22	ඉන්ධන සහ ශ්‍රීතීන් හෙල්	430	600	550
1203		22	නිල ඇඳුම්	725	750	770
1204		22	අහාර පාන	13,694	17,000	16,000
1205		22	වෛද්‍ය සැපයීම්	25,829	26,310	30,000
1206		22	යාන්ත්‍රික හා විදුලි උපකරණ	63	80	80
1207		22	වෙනත්	417	450	500
			<b>කඩක්කු විෂදම්</b>	<b>4,509</b>	<b>4,640</b>	<b>4,600</b>
1301		22	වාහන	371	400	400
1302		22	යන්ත්‍ර සහ යන්ත්‍රෝපකරණ	159	240	200
1303		22	තොඩකැලිලි	3,979	4,000	4,000
			<b>නිවිසුම්ගත සේවා</b>	<b>10,931</b>	<b>17,300</b>	<b>16,180</b>
1401		22	ප්‍රවාහන	1	-	-
1402	i	22	විදුලි සංදේශ සේවා - කාර්යාලයේ	353	-	450
1403		22	සැපයුම් ආස්තිය	24	-	50
1404	i	22	විදුලිය	3,169	4,000	3,500
1404	ii	22	ජලය	-	600	500
1406		22	පළාත් පාලන ආයතන වලට ගෙවනු ලබන වර්ජනම් සහ බදු	154	200	180
1407		22	වෙනත් නිවිසුම්ගත සේවා	7,230	12,500	11,500
			<b>වෙනත් පුනරාවර්තන විෂදම්</b>	<b>88</b>	<b>100</b>	<b>120</b>
1903		22	නිවාඩු දීමීරය බලපත්‍ර	88	100	120
			<b>මූල්‍යකරණ විෂදම්</b>	<b>508</b>	<b>450</b>	<b>450</b>
			<b>මූල්‍යකරණ විෂදම්</b>	<b>508</b>	<b>450</b>	<b>450</b>
2102		23	ගෘහ සාංග්‍රහ, කාර්යාලයේ උපකරණ සහ පුස්තකාල පොත්	508	450	450
			<b>ව්‍යාපෘතියේ මුළු විෂදම්</b>	<b>169,393</b>	<b>190,557</b>	<b>191,075</b>

ව්‍යාපෘති විෂදම් මූල්‍යකරණය

මූල්‍යකරණය	2009 සත්‍ය විෂදම් රු. '000	2010 ඇස්තමේන්තුව රු. '000	2011 ඇස්තමේන්තුව රු. '000
විසර්ජන පුනරුත්ථාපනය			
22 පළාත් සභා අරමුදල - සාමූහික ප්‍රදානය සහ පැවරුණු ආදායම්	168,885	190,107	190,625
23 පළාත් සභා අරමුදල - උපමාන පාදක ප්‍රදානය සහ අනුරූපික ප්‍රදානය	508	450	450
<b>මුළු මූල්‍යකරණය</b>	<b>169,393</b>	<b>190,557</b>	<b>191,075</b>



එන් ඩබ් පී 232 - ආයුර්වේද දෙපාර්තමේන්තුව

වැඩ සටහන - 73 දේශීය වෛද්‍ය සේවාවන්  
 ව්‍යාපෘතිය - 03 ආයුර්වේදික සේවා  
 ව්‍යාපෘති සේවා නියුක්ති විස්තරය

තනතුර	2009 සංඛ්‍යා	2010 ඇස්තමේන්තුව	2011 ඇස්තමේන්තුව
<b>ස්ථීර</b>	<b>354</b>	<b>354</b>	<b>354</b>
ජ්‍යෙෂ්ඨ මට්ටම	101	101	101
තෘතීය මට්ටම	2	2	2
ද්විතීය මට්ටම	25	25	25
ප්‍රාථමික මට්ටම	226	226	226
<b>තාවකාලික/අතීත</b>	<b>-</b>	<b>-</b>	<b>-</b>
ජ්‍යෙෂ්ඨ මට්ටම	-	-	-
තෘතීය මට්ටම	-	-	-
ද්විතීය මට්ටම	-	-	-
ප්‍රාථමික මට්ටම	-	-	-
<b>එකතුව</b>	<b>354</b>	<b>354</b>	<b>354</b>

වැඩ සටහන - 73 දේශීය වෛද්‍ය සේවාවන්  
 ව්‍යාපෘතිය - 04 ප්‍රජා සෞඛ්‍ය සේවා

ව්‍යාපෘති විස්තරය  
 ව්‍යාපෘති අරමුණු

ආයුර්වේදය ඇතුළුව දේශීය වෛද්‍ය ක්‍රමය භාවිතා කරමින් වගබ පළාත තුළ බෝවන හා බෝනොවන රෝග පාලනය කිරීම සහ බෝවන හා බෝනොවන රෝග පාලනය පිළිබඳ ජනතාව දැනුවත් කිරීම හා මෙහෙයවීම හා එමගින් සෞඛ්‍ය තත්වය නංවාලීම

කාර්ය ලැයිස්තුව

1. සර්ව රෝග දිනීම හා නිවාරණය කිරීම (සරෝදිනී)
2. වැඩිහිටියන් සහ ආබාධිතයන් ප්‍රකරණවාසනය කිරීම
3. බෝවන හා බෝනොවන රෝග පාලනය
4. පාරිසරික සෞඛ්‍ය නංවාලීම
5. ඖෂධ වගා ව්‍යාපෘති ක්‍රියාත්මක කිරීම

	සංඛ්‍යා 2009	ඇස්තමේන්තුව 2010	ඇස්තමේන්තුව 2011	පුරෝකථනය 2012	පුරෝකථනය 2013
<b>1 කාර්ය මණ්ඩල යෙදවුම්</b>	1	43	89	89	89
<b>2 නිමැවුම් දර්ශක</b>					
ප්‍රජා සෞඛ්‍ය ප්‍රවර්ධන මධ්‍යස්ථාන පිහිටුවීම	70	80	80	80	80
ප්‍රජා සෞඛ්‍ය ප්‍රවර්ධන කමිටු පිහිටුවීම	70	80	80	80	80
සායන:					
1. වැඩිහිටි සායන	560	700	750	760	760
2. ජාතික සායන (පොදු)	74	90	100	150	150
3. ළමා සායන	60	100	150	200	200
රෝග ව්‍යායාම වැඩ සටහන්	10	15	25	25	25
මත් ද්‍රව්‍ය නිවාරණ වැඩ සටහන් පැවැත්වීම	6	10	15	15	15
මාතෘ හා ළමා පෝෂණ වැඩ සටහන් පැවැත්වීම	10	15	20	20	20
දියවැඩියා නිවාරණ වැඩ සටහන් පැවැත්වීම	25	40	50	55	55
හෘද රෝග නිවාරණ වැඩ සටහන් පැවැත්වීම	10	15	20	25	25
වකුගඩු රෝග නිවාරණ වැඩ සටහන්	25	40	45	50	50
පිළිකා රෝග නිවාරණ වැඩ සටහන්	25	40	45	50	50
පරිසර සංවර්ධන වැඩ සටහන් පැවැත්වීම	20	25	30	40	40
පාසැල් සෞඛ්‍ය අධ්‍යාපන වැඩ සටහන් පැවැත්වීම	42	50	60	65	65
<b>3. ප්‍රතිඵල දර්ශක</b>					
වාර්ෂාංග ක්‍රම වූ රෝගීන්ගේ ප්‍රතිශතය	70%	80%	80%	80%	80%
දෙවන වර වාර්ෂාංග ක්‍රම වූ රෝගීන්ගේ ප්‍රතිශතය	15%	20%	20%	20%	20%
<b>4. සාර්ථකත්වයේ දර්ශක</b>					
රෝග ක්‍රම විමේ ප්‍රවණතා ප්‍රතිශතය	50%	70%	70%	70%	70%
ඖෂධ භාවිතය වෙනස්වීමේ ප්‍රතිශතය	8%	15%	15%	15%	15%

එන් ඩබ්ලිව් පී 232 - ආයුර්වේද දෙපාර්තමේන්තුව

වැඩ සටහන - 73 දේශීය වෛද්‍ය සේවාවන්  
ව්‍යාපෘතිය - 04 ප්‍රජා සෞඛ්‍ය සේවා

ව්‍යාපෘති පිරිවැය

පිරිවැය	2009 සත්‍ය වියදම රු. '000	2010 ඇස්තමේන්තුව රු. '000	2011 ඇස්තමේන්තුව රු. '000	2012 පුරෝකථනය රු. '000	2013 පුරෝකථනය රු. '000
වෙනත් පුනරාවර්තන වැය	3,512	24,028	65,874	69,800	73,870
පුද්ගල පඩිනඩි	543	17,328	57,754	61,274	64,918
වෙනත් පුනරාවර්තන	2,969	6,700	8,120	8,526	8,952
මූලධන වැය	-	-	250	275	302
ව්‍යාපෘති පිරිවැය	3,512	24,028	66,124	70,075	74,172

වැය විෂය හා මූල්‍යකරණය අනුව ව්‍යාපෘති වියදම්

වැය විෂය	අයිතමය	මූල්‍යකරණය	කාණ්ඩය / වැය විෂය / අයිතම විස්තරය	2009 සත්‍ය වියදම රු. '000	2010 ඇස්තමේන්තුව රු. '000	2011 ඇස්තමේන්තුව රු. '000
			පුනරාවර්තන වියදම්	3,512	24,028	65,874
			පුද්ගල පඩිනඩි	543	17,328	57,754
1001		22	වැටුප් හා වෙනත්	482	14,291	46,597
1002	ii	22	නිවාඩු දින වැටුප්	7	715	750
1003	i	22	ජීවන වියදම් දීමනා	54	2,322	10,407
			තමන් වියදම්	497	2,000	3,200
1101		22	දේශීය	497	2,000	3,200
			සැපයීම්	2,177	3,820	4,050
1201		22	ලිපි ද්‍රව්‍ය සහ කාර්යාලයේ අවශ්‍යතා	183	400	300
1202		22	ඉන්ධන සහ ලීනිසි කෙල්	317	600	400
1203		22	කිල ඇඳුම්	-	-	150
1205		22	වෛද්‍ය සැපයීම්	1,483	2,520	3,000
1206		22	යාන්ත්‍රික හා විදුලි උපකරණ	194	300	200
			සවිස්තූ වියදම්	171	200	200
1301		22	වාහන	171	200	200
			ගිවිසුම්ගත සේවා	119	580	570
1402	i	22	විදුලි සංදේශ සේවා - කාර්යාලය	31	50	50
1403		22	කැපැල් ගාස්තු	3	30	20
1407		22	වෙනත් ගිවිසුම්ගත සේවා	85	500	500
			වෙනත් පුනරාවර්තන වියදම්	5	100	100
1903		22	නිවාඩු දීමරිය බලපත්‍ර	5	100	100
			මූලධන වියදම්	-	-	250
			මූලධන වත්කම් අත්පත් කර ගැනීම්	-	-	250
2102		23	ගෘහ භාණ්ඩ, කාර්යාලයේ උපකරණ සහ අනුරූපිත ප්‍රදානය	-	-	250
			ව්‍යාපෘතියේ මුළු වියදම්	3,512	24,028	66,124

ව්‍යාපෘති වියදම් මූල්‍යකරණය

මූල්‍යකරණය	2009 සත්‍ය වියදම රු. '000	2010 ඇස්තමේන්තුව රු. '000	2011 ඇස්තමේන්තුව රු. '000
විසර්ජන ප්‍රකෘතිය			
22 පළාත් සභා අරමුදල - සාමූහික ප්‍රදානය සහ පැවරුණු ආදායම්	3,512	24,028	65,874
23 පළාත් සභා අරමුදල - උපමාන පාදක ප්‍රදානය සහ අනුරූපිත ප්‍රදානය	-	-	250
මුළු මූල්‍යකරණය	3,512	24,028	66,124

එන් ඩබ් පී 232 - ආයුර්වේද දෙපාර්තමේන්තුව

ව්‍යාපෘති සේවා කිසිදුකින් විස්තරය

තනතුර	2009 සහය	2010 ඇස්තමේන්තුව	2011 ඇස්තමේන්තුව
ස්ථීර	89	89	181
ජ්‍යෙෂ්ඨ මට්ටම	43	43	135
තෘතීය මට්ටම	46	46	46
ද්විතීය මට්ටම	-	-	-
ප්‍රාථමික මට්ටම	-	-	-
තාවකාලීන/අතීතම	-	-	-
ජ්‍යෙෂ්ඨ මට්ටම	-	-	-
තෘතීය මට්ටම	-	-	-
ද්විතීය මට්ටම	-	-	-
ප්‍රාථමික මට්ටම	-	-	-
එකතුව	89	89	181



**මාර්ග සංවර්ධන, විදුලිබල, නිවාස හා ඉදිකිරීම් සහ බිවර කටයුතු පිළිබඳ පළාත් අමාත්‍යාංශය**

**මෙහෙවර**

පළාත් මාර්ග, විදුලි බල, නිවාස හා ඉදිකිරීම් සහ බිවර තරමාන්තය යන අංශ සංවර්ධනය කරා ගෙන යමින් සමාජිකයන් හා ගෞරවාන්විත ජන ජීවිතයක් රදා කරුණු වෙනුවෙන් ඇපකැපවීම

**ප්‍රධාන කාර්යයන්**

වයඹ පළාත තුළ ඇති හි සහ ඩී ප-නියෝ මාර්ග පුනරුත්ථාපනය, වැඩි දියුණුව හා නඩත්තුව, මාර්ග ක්ෂේත්‍රය වෙනුවෙන් ඉංජිනේරුමය හා උපදේශාත්මක සේවා සැපයීම, ප්‍රාමීය විදුලිබල අවශ්‍යතා සැපයීම, ගෙවිම්යන්ගේ හා ගෙවල්ලුම් නිවැරදියන්ගේ අයිතින් සුරක්ෂිත කිරීම හා අඩු ආදායම්ලාභී නිවාස සීමයන් නිවාස සීමයන් බවට පත්කරුණු සඳහා ක්‍රියා කිරීම, බිවර නිෂ්පාදන ප්‍රවර්ධනය, බිවර ප්‍රජා සහබොධනය, බිවර පුහුණු හා පර්යේෂණ හා බිවර යටිතල පහසුකම් සංවර්ධනය

**අමාත්‍යාංශය යටතේ පැවැත්වෙන ආයතන**

**දෙපාර්තමේන්තු**

වයඹ පළාත් මාර්ග සංවර්ධන දෙපාර්තමේන්තුව

**ව්‍යවස්ථාපිත ආයතන**

ප්‍රාදේශීය සම්පත් සංවර්ධන අධිකාරිය

**ආයතන අනුව විෂදම් සාරාංශය**

දෙපාර්තමේන්තුව	2009 සහය විෂදම් රු. '000	2010 ඇස්තමේන්තුව රු. '000	2011 ඇස්තමේන්තුව රු. '000	2012 පුරෝකථනය රු. '000	2013 පුරෝකථනය රු. '000
<b>සුකරුවර්තන විෂදම්</b>	<b>244,925</b>	<b>273,712</b>	<b>299,778</b>	<b>315,774</b>	<b>332,539</b>
240 මාර්ග සංවර්ධන, විදුලිබල, නිවාස හා ඉදිකිරීම් සහ බිවර කටයුතු පිළිබඳ පළාත් අමාත්‍යවරයා	33,188	39,141	42,460	44,955	47,564
241 පළාත් මාර්ග සංවර්ධන දෙපාර්තමේන්තුව	211,737	234,571	257,318	270,819	284,975
<b>මුලධන විෂදම්</b>	<b>316,793</b>	<b>507,750</b>	<b>488,400</b>	<b>537,240</b>	<b>590,964</b>
240 මාර්ග සංවර්ධන, විදුලිබල, නිවාස හා ඉදිකිරීම් සහ බිවර කටයුතු පිළිබඳ පළාත් අමාත්‍යවරයා	315,441	506,350	487,800	536,580	590,238
241 පළාත් මාර්ග සංවර්ධන දෙපාර්තමේන්තුව	1,352	1,400	600	660	726
<b>මුළු විෂදම්</b>	<b>561,718</b>	<b>781,462</b>	<b>788,178</b>	<b>853,014</b>	<b>923,503</b>
240 මාර්ග සංවර්ධන, විදුලිබල, නිවාස හා ඉදිකිරීම් සහ බිවර කටයුතු පිළිබඳ පළාත් අමාත්‍යවරයා	348,629	545,491	530,260	581,535	637,802
241 පළාත් මාර්ග සංවර්ධන දෙපාර්තමේන්තුව	213,089	235,971	257,918	271,479	285,701

**වැඩ සටහන් අනුව විෂදම් සාරාංශය**

වැඩ සටහන්	2009 සහය විෂදම් රු. '000	2010 ඇස්තමේන්තුව රු. '000	2011 ඇස්තමේන්තුව රු. '000	2012 පුරෝකථනය රු. '000	2013 පුරෝකථනය රු. '000
<b>සුකරුවර්තන විෂදම්</b>	<b>244,925</b>	<b>273,712</b>	<b>299,778</b>	<b>315,774</b>	<b>332,539</b>
03 පළාත් පරිපාලනය	47,582	54,613	60,260	63,825	67,552
49 විදුලිබල හා බලශක්ති සේවා	-	-	-	-	-
50 මහාමාර්ග ඉදිකිරීම් හා නඩත්තුව	197,343	219,099	239,518	251,949	264,987
52 ප්‍රාදේශීය සංවර්ධනය	-	-	-	-	-
61 නිවාස හා ප්‍රජා පහසුකම්	-	-	-	-	-
<b>මුලධන විෂදම්</b>	<b>316,793</b>	<b>507,750</b>	<b>488,400</b>	<b>537,240</b>	<b>590,964</b>
03 පළාත් පරිපාලනය	14,585	14,750	13,400	14,740	16,214
49 විදුලිබල හා බලශක්ති සේවා	33,360	50,000	5,000	5,500	6,050
50 මහාමාර්ග ඉදිකිරීම් හා නඩත්තුව	241,644	400,000	450,000	495,000	544,500
52 ප්‍රාදේශීය සංවර්ධනය	15,390	28,000	20,000	22,000	24,200
61 නිවාස හා ප්‍රජා පහසුකම්	11,814	15,000	-	-	-
<b>මුළු විෂදම්</b>	<b>561,718</b>	<b>781,462</b>	<b>788,178</b>	<b>853,014</b>	<b>923,503</b>
03 පළාත් පරිපාලනය	62,167	69,363	73,660	78,565	83,766
49 විදුලිබල හා බලශක්ති සේවා	33,360	50,000	5,000	5,500	6,050
50 මහාමාර්ග ඉදිකිරීම් හා නඩත්තුව	438,987	619,099	689,518	746,949	809,487
52 ප්‍රාදේශීය සංවර්ධනය	15,390	28,000	20,000	22,000	24,200
61 නිවාස හා ප්‍රජා පහසුකම්	11,814	15,000	-	-	-

මාර්ග සංවර්ධන, විදුලිබල, නිවාස හා ඉදිකිරීම් සහ බිටර් කටයුතු පිළිබඳ පළාත් අමාත්‍යාංශය

කාණ්ඩය අනුව වියදම් සාරාංශය

කාණ්ඩය	2009	2010	2011
	සත්‍ය වියදම් රු. ' 000	ඇස්තමේන්තුව රු. ' 000	ඇස්තමේන්තුව රු. ' 000
<b>පුනරුද්ධිකරණ වියදම්</b>	<b>244,925</b>	<b>273,712</b>	<b>299,778</b>
පුද්ගල පඩිනඩි	58,762	61,512	65,525
ගමන් වියදම්	2,999	3,150	2,150
සැපයීම්	7,610	10,887	11,052
නඩත්තු වියදම්	170,036	189,835	212,050
ගිවිසුම්ගත සේවා	5,049	6,405	6,765
මාරු කිරීම්	92	1,050	1,250
වෙනත් පුනරුද්ධිකරණ වියදම්	377	873	986
<b>මූල්‍යමත වියදම්</b>	<b>316,793</b>	<b>507,750</b>	<b>488,400</b>
මූල්‍යමත වත්කම්වල පුනරුත්ථාපනය හා වැඩිදියුණු කිරීම	13,166	13,550	12,000
මූල්‍යමත වත්කම් අත්පත් කරගැනීම	303,627	494,200	476,400
<b>මුළු වියදම</b>	<b>561,718</b>	<b>781,462</b>	<b>788,178</b>

මූල්‍යකරණය	2009	2010	2011
	සත්‍ය වියදම් රු. ' 000	ඇස්තමේන්තුව රු. ' 000	ඇස්තමේන්තුව රු. ' 000
<b>විසර්ජන ප්‍රභූවතිය</b>			
22 පළාත් සභා අරමුදල - සාමූහික ප්‍රදානය සහ පැවරුණු ආදායම්	244,925	273,712	299,778
23 පළාත් සභා අරමුදල - ජාලමාන පාදක ප්‍රදානය සහ අනුරූපීක ප්‍රදානය	14,585	14,750	13,400
24 පළාත් සභා අරමුදල - පළාත් කිසිවක සංවර්ධන ප්‍රදානය	302,208	493,000	475,000
<b>මුළු මූල්‍යකරණය</b>	<b>561,718</b>	<b>781,462</b>	<b>788,178</b>

එක් ඩබ් පී 240 - මාර්ග සංවර්ධන, විදුලිබල, නිවාස හා ඉදිකිරීම් සහ සිවර කටයුතු පිළිබඳ පළාත් අමාත්‍යවරයා

අත්තිකාරම් හි-ඉණුම්

	2009 සත්‍ය වියදම් රු. '000	2010 ඇස්තමේන්තුව රු. '000	2011 ඇස්තමේන්තුව රු. '000
පළාත් රාජ්‍ය නිලධාරීන්ට අත්තිකාරම්			
උපරිම වියදම් සීමාව	7,046	5,000	5,000
අවම ලැබීම් සීමාව	12,932	2,400	2,400
උපරිම හර දේශ සීමාව	9,121	29,000	15,000

වැඩ සටහන් සහ ව්‍යාපෘති අනුව විෂය මාරු-යෝජනා

වැඩ සටහන් / ව්‍යාපෘති නාමය	2009 සත්‍ය වියදම් රු. '000	2010 ඇස්තමේන්තුව රු. '000	2011 ඇස්තමේන්තුව රු. '000	2012 පුරෝකථනය රු. '000	2013 පුරෝකථනය රු. '000
<b>පුනරාවර්ධන වියදම්</b>	<b>33,188</b>	<b>39,141</b>	<b>42,460</b>	<b>44,955</b>	<b>47,564</b>
03 පළාත් පරිපාලනය	33,188	39,141	42,460	44,955	47,564
01 සාමාන්‍ය පරිපාලනය - අමාත්‍යවරයා සහ පෞද්. කාර්ය මණ්ඩලය	10,183	13,620	15,444	16,299	17,199
02 සාමාන්‍ය පරිපාලනය - අමාත්‍යාංශ පරිපාලනය	23,005	25,521	27,016	28,656	30,365
49 විදුලිබල හා බලශක්ති සේවා	-	-	-	-	-
03 පළාත් නිශ්චිත සංවර්ධන යෝජනා ක්‍රියාත්මක කිරීම - ග්‍රාමීය විදුලිබල	-	-	-	-	-
50 මහාමාර්ග ඉදිකිරීම් හා නඩත්තුව	-	-	-	-	-
03 පළාත් නිශ්චිත සංවර්ධන යෝජනා ක්‍රියාත්මක කිරීම - පළාත් සභා මාර්ග	-	-	-	-	-
52 ප්‍රාදේශීය සංවර්ධනය	-	-	-	-	-
03 පළාත් නිශ්චිත සංවර්ධන යෝජනා ක්‍රියාත්මක කිරීම - සිවර	-	-	-	-	-
61 නිවාස හා පුජා පහසුකම්	-	-	-	-	-
03 පළාත් නිශ්චිත සංවර්ධන යෝජනා ක්‍රියාත්මක කිරීම - නිවාස	-	-	-	-	-
<b>මුලධන විෂය</b>	<b>315,441</b>	<b>506,350</b>	<b>487,800</b>	<b>536,580</b>	<b>590,238</b>
03 පළාත් පරිපාලනය	13,233	13,350	12,800	14,080	15,488
01 සාමාන්‍ය පරිපාලනය - අමාත්‍යවරයා සහ පෞද්. කාර්ය මණ්ඩලය	-	-	-	-	-
02 සාමාන්‍ය පරිපාලනය - අමාත්‍යාංශ පරිපාලනය	13,233	13,350	12,800	14,080	15,488
49 විදුලිබල හා බලශක්ති සේවා	33,360	50,000	5,000	5,500	6,050
03 පළාත් නිශ්චිත සංවර්ධන යෝජනා ක්‍රියාත්මක කිරීම - ග්‍රාමීය විදුලිබල	33,360	50,000	5,000	5,500	6,050
50 මහාමාර්ග ඉදිකිරීම් හා නඩත්තුව	241,644	400,000	450,000	495,000	544,500
03 පළාත් නිශ්චිත සංවර්ධන යෝජනා ක්‍රියාත්මක කිරීම - පළාත් සභා මාර්ග	241,644	400,000	450,000	495,000	544,500
52 ප්‍රාදේශීය සංවර්ධනය	15,390	28,000	20,000	22,000	24,200
03 පළාත් නිශ්චිත සංවර්ධන යෝජනා ක්‍රියාත්මක කිරීම - සිවර	15,390	28,000	20,000	22,000	24,200
61 නිවාස හා පුජා පහසුකම්	11,814	15,000	-	-	-
03 පළාත් නිශ්චිත සංවර්ධන යෝජනා ක්‍රියාත්මක කිරීම - නිවාස	11,814	15,000	-	-	-
<b>මුළු වියදම්</b>	<b>348,629</b>	<b>545,491</b>	<b>530,260</b>	<b>581,535</b>	<b>637,802</b>
03 පළාත් පරිපාලනය	46,421	52,491	55,260	59,035	63,052
01 සාමාන්‍ය පරිපාලනය - අමාත්‍යවරයා සහ පෞද්. කාර්ය මණ්ඩලය	10,183	13,620	15,444	16,299	17,199
02 සාමාන්‍ය පරිපාලනය - අමාත්‍යාංශ පරිපාලනය	36,238	38,871	39,816	42,736	45,853
49 විදුලිබල හා බලශක්ති සේවා	33,360	50,000	5,000	5,500	6,050
03 පළාත් නිශ්චිත සංවර්ධන යෝජනා ක්‍රියාත්මක කිරීම - ග්‍රාමීය විදුලිබල	33,360	50,000	5,000	5,500	6,050
50 මහාමාර්ග ඉදිකිරීම් හා නඩත්තුව	241,644	400,000	450,000	495,000	544,500
03 පළාත් නිශ්චිත සංවර්ධන යෝජනා ක්‍රියාත්මක කිරීම - පළාත් සභා මාර්ග	241,644	400,000	450,000	495,000	544,500
52 ප්‍රාදේශීය සංවර්ධනය	15,390	28,000	20,000	22,000	24,200
03 පළාත් නිශ්චිත සංවර්ධන යෝජනා ක්‍රියාත්මක කිරීම - සිවර	15,390	28,000	20,000	22,000	24,200
61 නිවාස හා පුජා පහසුකම්	11,814	15,000	-	-	-
03 පළාත් නිශ්චිත සංවර්ධන යෝජනා ක්‍රියාත්මක කිරීම - නිවාස	11,814	15,000	-	-	-

නා-අයිතිය අනුව විෂය මාරු-යෝජනා

නා-අයිතිය	2009 සත්‍ය වියදම් රු. '000	2010 ඇස්තමේන්තුව රු. '000	2011 ඇස්තමේන්තුව රු. '000
<b>පුනරාවර්ධන වියදම්</b>	<b>33,188</b>	<b>39,141</b>	<b>42,460</b>
පුද්ගල පවිත්‍ර	19,083	20,741	22,879
ගමන් වියදම්	1,309	1,450	1,650
සැපයීම්	4,415	7,115	7,180
නඩත්තු වියදම්	5,552	5,610	6,500
සිවිලිමය සේවා	2,409	3,505	3,490
මාරු කිරීම්	92	-	-
වෙනත් පුනරාවර්ධන වියදම්	328	720	761
<b>මුලධන විෂය</b>	<b>315,441</b>	<b>506,350</b>	<b>487,800</b>
මුලධන වත්කම්වල පුනරුත්ථාපනය හා වැඩිදියුණු කිරීම	12,170	12,750	12,000
මුලධන වත්කම් අත්පත් කරගැනීම	303,271	493,600	475,800
<b>මුළු වියදම්</b>	<b>348,629</b>	<b>545,491</b>	<b>530,260</b>

එන් ඩබ් සී 240 - මාර්ග සංවර්ධන, විදුලිබල, නිවාස හා ඉදිකිරීම් සහ ධීවර කටයුතු පිළිබඳ පළාත් අමාත්‍යවරයා

මූල්‍යකරණය	2009 සහය වියදම රු. '000	2010 ඇස්තමේන්තුව රු. '000	2011 ඇස්තමේන්තුව රු. '000
විසර්ජන ප්‍රඥප්තිය			
22 පළාත් සභා අරමුදල - සාමූහික ප්‍රදානය සහ පැවරුණු ආදායම්	33,188	39,141	42,460
23 පළාත් සභා අරමුදල - උපමාන පාදක ප්‍රදානය සහ අනුරූපීත ප්‍රදානය	13,233	13,350	12,800
24 පළාත් සභා අරමුදල - පළාත් නිවේන සංවර්ධන ප්‍රදානය	302,208	493,000	475,000
<b>මුළු මූල්‍යකරණය</b>	<b>348,629</b>	<b>545,491</b>	<b>530,260</b>

ගිරිම සේවා නියුක්ති විස්තරය

කනතුර	2009 සහය	2010 ඇස්තමේන්තුව	2011 ඇස්තමේන්තුව
<b>ස්ථිර</b>	<b>68</b>	<b>71</b>	<b>71</b>
පෝෂණ මට්ටම	9	9	9
තෘතීය මට්ටම	4	6	6
ද්විතීය මට්ටම	37	38	38
ප්‍රාථමික මට්ටම	18	18	18
<b>තාවකාලික/අනිශ්චිත</b>	<b>-</b>	<b>-</b>	<b>-</b>
පෝෂණ මට්ටම	-	-	-
තෘතීය මට්ටම	-	-	-
ද්විතීය මට්ටම	-	-	-
ප්‍රාථමික මට්ටම	-	-	-
<b>එකතුව</b>	<b>68</b>	<b>71</b>	<b>71</b>



එක් බඩ පි 240 - මාර්ග සංවර්ධන, විදුලිබල, නිවාස හා ඉදිකිරීම් සහ බිවර කටයුතු පිළිබඳ පළාත් අමාත්‍යවරයා

වැඩ සටහන - 03 පළාත් පරිපාලනය

ව්‍යාපෘතිය - 01 සාමාන්‍ය පරිපාලනය - අමාත්‍යවරයා සහ පෞද්ගලික කාර්ය මණ්ඩලය

ව්‍යාපෘති විස්තරය

ව්‍යාපෘති අරමුණු

බිවර ජනතාවගේ යටිතල පහසුකම් ඇති කිරීම, ආධාර හා ණය සැපයීම් තුළින් නිවාස සංවර්ධනය කිරීම, පළාත සතු මාර්ග වැඩි දියුණු කිරීම ඉාමිය ජනතාවගේ විදුලිබල හා බලශක්ති අවශ්‍යතා සපුරාලීම

කාර්ය ලැබීන්තුව

1. මිරිදිය පොතුණු තුල ඒකාබද්ධ මත්ස්‍ය වගාව වැඩි දියුණු කිරීම
2. බිවර ප්‍රදේශවල යටිතල පහසුකම් සංවර්ධනය කිරීම
3. කලපු ආශ්‍රිත ජලජීවී හා බිවර සංවර්ධනය
4. බිවර සංරක්ෂණය
5. මත්ස්‍ය සැකසුම් හා පසු අත්වතු කාර්‍යාලය වැඩි දියුණු කිරීම
6. බිවර සමාජ හා ආර්ථික සංවර්ධනය
7. ක්වුලදිය ජලජීවී ව්‍යා සංවර්ධනය
8. කැරදිය බිවර සංවර්ධනය
9. සුරකල් මත්ස්‍ය කර්මාන්තය සංවර්ධනය හා ප්‍රවර්ධනය

	සහය 2009	ඇස්තමේන්තුව 2010	ඇස්තමේන්තුව 2011	පුරෝකථනය 2012	පුරෝකථනය 2013
1 කාර්ය මණ්ඩල යෙදවුම්	11	13	13	13	13
2 නිමැවුම් දර්ශක පවත්වාගෙන යන ලද පෞද්ගලික ලිපි ගොනු සංඛ්‍යාව	11	11	13	13	13

ව්‍යාපෘති පිරිවැය

පිරිවැය	2009 සහය වියදම් රු. '000	2010 ඇස්තමේන්තුව රු. '000	2011 ඇස්තමේන්තුව රු. '000	2012 පුරෝකථනය රු. '000	2013 පුරෝකථනය රු. '000
වෙනත් පුනරාවර්තන වැය	10,183	13,620	15,444	16,299	17,199
පුද්ගල පඩිකඩී	3,100	3,920	4,774	5,096	5,434
වෙනත් පුනරාවර්තන	7,083	9,700	10,670	11,203	11,765
මූලධන වැය	-	-	-	-	-
ව්‍යාපෘති පිරිවැය	10,183	13,620	15,444	16,299	17,199

එක් ඩබ්ලිව් 240 - මාර්ග සංවර්ධන, විදුලිබල, නිවාස හා ඉදිකිරීම් සහ ධීවර කටයුතු පිළිබඳ පළාත් අමාත්‍යවරයා

වැඩ සටහන - 03 පළාත් පරිපාලනය

ව්‍යාපෘතිය - 01 සාමාන්‍ය පරිපාලනය - අමාත්‍යවරයා සහ පෞද්ගලික කාර්ය මණ්ඩලය

වැය විෂය හා මූල්‍යකරණය අනුව ව්‍යාපෘති විස්තර

වැය විෂය	අයිතමය	මූල්‍යකරණය	කාණ්ඩය / වැය විෂය / අයිතම විස්තරය	2009 සත්‍ය වියදම රු. '000	2010 ඇස්තමේන්තුව රු. '000	2011 ඇස්තමේන්තුව රු. '000
				10,183	13,620	15,444
<b>පුනරාවර්තන වියදම්</b>						
			<b>පුද්ගල පඩිතැනි</b>	3,100	3,920	4,774
1001		22	වැටුප් හා වේතන	2,381	2,648	3,182
1002		22	අනිකාල	223	642	800
1003		22	ජවන වියදම් දීමනා	466	594	756
1003		22	වෙනත් දීමනා	30	36	36
			<b>ගමන් වියදම්</b>	276	400	450
1101		22	දේශීය	276	400	450
			<b>සැපයීම්</b>	2,658	4,180	4,400
1201		22	ලිපි ද්‍රව්‍ය සහ කාර්යාලයේ අවශ්‍යතා	84	380	400
1202		22	ඉන්ධන සහ ලිපිපි තෙල්	2,574	3,800	4,000
			<b>කඩක්කු වියදම්</b>	2,841	3,010	3,420
1301		22	වාහන	2,498	2,810	3,000
1302		22	යන්ත්‍ර සහ යන්ත්‍රෝපකරණ	58	100	120
1303		22	තොඩ්‍රොලිලි	285	100	300
			<b>ගිවිසුම්ගත සේවා</b>	1,044	1,510	1,800
1402		22	විදුලි සංදේශ සේවා - කාර්යාලයේ	341	600	700
1403		22	කැපැල් ගාස්තු	-	10	-
1404		22	විදුලිය	524	600	700
1407		22	වෙනත් ගිවිසුම්ගත සේවා	179	300	400
			<b>වෙනත් පුනරාවර්තන වියදම්</b>	264	600	600
1905		22	වෙනත්	264	600	600
<b>මුද්‍රාදායම් වියදම්</b>				-	-	-
<b>ව්‍යාපෘතියේ මුළු වියදම්</b>				<b>10,183</b>	<b>13,620</b>	<b>15,444</b>

ව්‍යාපෘති වියදම් මූල්‍යකරණය

මූල්‍යකරණය	2009 සත්‍ය වියදම රු. '000	2010 ඇස්තමේන්තුව රු. '000	2011 ඇස්තමේන්තුව රු. '000
විසර්ජන ප්‍රදේශය			
22 පළාත් සභා අරමුදල - සාමූහික ප්‍රදානය සහ පැවරුණු ආදායම්	10,183	13,620	15,444
<b>මුළු මූල්‍යකරණය</b>	<b>10,183</b>	<b>13,620</b>	<b>15,444</b>

ව්‍යාපෘති සේවා නියුක්ති විස්තරය

කනතුර	2009 සත්‍ය	2010 ඇස්තමේන්තුව	2011 ඇස්තමේන්තුව
<b>ස්ථිර</b>	11	13	13
ජ්‍යෙෂ්ඨ මට්ටම	4	4	4
කාර්ය මට්ටම	1	3	3
ද්විතීය මට්ටම	2	2	2
ප්‍රාථමික මට්ටම	4	4	4
<b>තාවකාලික/අනියම්</b>	-	-	-
ජ්‍යෙෂ්ඨ මට්ටම	-	-	-
කාර්ය මට්ටම	-	-	-
ද්විතීය මට්ටම	-	-	-
ප්‍රාථමික මට්ටම	-	-	-
<b>එකතුව</b>	<b>11</b>	<b>13</b>	<b>13</b>

ඇස්තමේන්තු 2011  
එක් බඩ පි 240 - මාර්ග සංවර්ධන, විදුලිබල, නිවාස හා ඉදිකිරීම් සහ ධීවර  
කටයුතු පිළිබඳ පළාත් අමාත්‍යවරයා

වැඩ සටහන - 03 පළාත් පරිපාලනය  
ව්‍යාපෘතිය - 02 සාමාන්‍ය පරිපාලනය - අමාත්‍යාංශ පරිපාලනය

ව්‍යාපෘති විස්තරය

ව්‍යාපෘති අරමුණු

පාරිභෝගිකයින්ට කාර්යක්ෂම සේවාවක් උපරිම ඵලදායීතාවයකින් සැපයීම සඳහා ප්‍රතිපත්ති ප්‍රකාශනයේ සඳහන් කරුණු ක්‍රියාත්මක කිරීමට අමාත්‍යාංශ කාර්ය මණ්ඩලයේ දායකත්වය ලබාදීම

කාර්ය ලැබීයේකුඩ

1. වාර්ෂික ඇස්තමේන්තු පිළියෙල කිරීම
2. කාලීනව පිළියෙල කළයුතු මූල්‍ය වාර්තා සකස් කිරීම
3. වාර්ෂිකව විසර්ජන ගිණුම, තැන්පත් ගිණුම හා අත්තිකාරම් ගිණුම පිළියෙල කිරීම
4. විගණන විමසුම් වලට පිළිතුරු සැපයීම
5. මාර්ග සංවර්ධන, විදුලි හා නිවාස අංශයේ සංවර්ධන කටයුතු අධීක්ෂණය
6. ප්‍රාදේශීය සම්පත් සංවර්ධන අධිකාරියේ කටයුතු අධීක්ෂණය
7. පළාත් උපමාන පාදක හා පළාත් නිගමිත සංවර්ධන ප්‍රදාන සංවර්ධන යෝජනා මෙහෙයුම් හා ඇගයීම් කටයුතු

	සහාය 2009	ඇස්තමේන්තුව 2010	ඇස්තමේන්තුව 2011	පුරෝකථනය 2012	පුරෝකථනය 2013
1 කාර්ය මණ්ඩල යෙදවුම්	48	55	60	60	60
2 කිමැවුම් දැරියන්					
කරදිය ධීවර කර්මාන්ත ආධාර කළ පවුල් සංඛ්‍යාව	450	500	550	600	800
මිලියන ධීවර කර්මාන්තයේ යෙදී ඇති ධීවර පවුල් සංඛ්‍යාව	750	800	850	1,150	1,400
ඉස්සන් වසාව සඳහා ආධාර ලැබූ පවුල් ගණන	1,200	1,250	1,300	1,350	1,400
පවත්වන ලද ආර්ථික පර්යේෂණ සංඛ්‍යාව	150	160	170	180	200
පවත්වන ලද ශක්තිකරණ වැඩමුළු සංඛ්‍යාව	24	24	30	35	40
ඉදිරිපත් කරන ලද මූල්‍ය වාර්තා ගණන	68	68	68	68	68
පිළිතුරු සැපයූ විගණන විමසුම් සංඛ්‍යාව	10	10	10	10	10
පවත්වාගෙන යන ලද පෞද්ගලික ශ්‍රීපී ගොනු සංඛ්‍යාව	48	55	60	60	60

ව්‍යාපෘති පිරිවැය

පිරිවැය	2009 සහාය වියදම රු. '000	2010 ඇස්තමේන්තුව රු. '000	2011 ඇස්තමේන්තුව රු. '000	2012 පුරෝකථනය රු. '000	2013 පුරෝකථනය රු. '000
වෙනත් පුනරාවර්තන වැය	23,005	25,521	27,016	28,656	30,365
පුද්ගල පඩිකඩ	15,983	16,821	18,105	19,300	20,542
වෙනත් පුනරාවර්තන	7,022	8,700	8,911	9,356	9,823
මූලධන වැය	13,233	13,350	12,800	14,080	15,488
ව්‍යාපෘති පිරිවැය	36,238	38,871	39,816	42,736	45,853

එස් ඩබ් පී 240 - මාර්ග සංවර්ධන, විදුලිබල, නිවාස හා ඉදිකිරීම් සහ ධීවර කටයුතු පිළිබඳ පළාත් අමාත්‍යවරයා

වැඩ සටහන - 03 පළාත් පරිපාලනය

ව්‍යාපෘතිය - 02 සාමාන්‍ය පරිපාලනය - අමාත්‍යාංශ පරිපාලනය

වැය විෂය හා මූල්‍යකරණය අනුව ව්‍යාපෘති විස්තර

වැය විෂය	අයිතමය	මූල්‍යකරණය	කාණ්ඩය / වැය විෂය / අයිතම විස්තරය	2009 සහය වියදම් රු. ' 000	2010 ඇස්තමේන්තුව රු. ' 000	2011 ඇස්තමේන්තුව රු. ' 000
			<b>පුනරාවර්තන වියදම්</b>	<b>23,005</b>	<b>25,521</b>	<b>27,016</b>
			<b>පුද්ගල පඩිපත</b>	<b>15,983</b>	<b>16,821</b>	<b>18,105</b>
1001		22	වැටුප් හා වේතන	11,966	12,114	12,694
1002	i	22	අතිතාල	849	1,448	1,360
1002	ii	22	නිවාඩු දින වැටුප්	-	120	240
1003	i	22	ඒවන වියදම් දීමනා	2,993	2,970	3,654
1003	ii	22	වෙනත් දීමනා	175	169	157
			<b>තමන් වියදම්</b>	<b>1,033</b>	<b>1,050</b>	<b>1,200</b>
1101		22	දේශීය	1,033	1,050	1,200
			<b>සැපයීම්</b>	<b>1,757</b>	<b>2,935</b>	<b>2,780</b>
1201		22	ලිපි ද්‍රව්‍ය සහ කාර්යාලයේ අවශ්‍යතා	571	850	850
1202		22	ඉන්ධන සහ ලිපිපි කෙල්	1,170	2,045	1,900
1203		22	නිල ඇඳුම්	16	40	30
			<b>තාවක්කු වියදම්</b>	<b>2,711</b>	<b>2,600</b>	<b>3,080</b>
1301		22	වාහන	1,783	2,000	2,000
1302		22	යන්ත්‍ර සහ යන්ත්‍රෝපකරණ	49	200	80
1303		22	ගොඩනැගිලි	879	400	1,000
			<b>විවිධ මහ සේවා</b>	<b>1,365</b>	<b>1,995</b>	<b>1,690</b>
1402	i	22	විදුලි සංදේශ සේවා - කාර්යාලයේ	529	800	550
1402	ii	22	විදුලි සංදේශ සේවා - නිවාස	-	-	100
1403		22	කැපල් ගාස්තු	13	30	20
1404	i	22	විදුලිය	567	500	650
1404	ii	22	ජලය	-	-	100
1405	i	22	බදු කුලී හා කුලී ගාස්තු - ගොඩනැගිලි	-	15	-
1406		22	පළාත් පාලන ආයතන වලට ගෙවනු ලබන වරිපනම් සහ බදු	20	250	20
1407		22	වෙනත් විවිධ මහ සේවා	236	400	250
			<b>මාරු කිරීම්</b>	<b>92</b>	<b>-</b>	<b>-</b>
1504		22	රාජ්‍ය ආයතන වලට මාරු කිරීම්	92	-	-
			<b>වෙනත් පුනරාවර්තන වියදම්</b>	<b>64</b>	<b>120</b>	<b>161</b>
1903		22	නිවාඩු දීමීරය බලපත්‍ර	15	20	61
1905		22	වෙනත්	49	100	100
			<b>මූලධන වියදම්</b>	<b>13,233</b>	<b>13,350</b>	<b>12,800</b>
			<b>මූලධන වත්කම්වල පුනරුත්ථාපනය හා වැඩිදියුණු කිරීම</b>	<b>12,170</b>	<b>12,750</b>	<b>12,000</b>
2001		23	ගොඩනැගිලි	235	250	-
2004		23	වෙනත් මූලධන වත්කම්	11,935	12,500	12,000
			<b>මූලධන වත්කම් අත්පත් කර ගැනීම</b>	<b>1,063</b>	<b>600</b>	<b>800</b>
2102		23	ගෘහ සංරක්ෂිත, කාර්යාලයේ උපකරණ සහ ප්‍රස්තකාල පොත්	1,063	600	800
			<b>ව්‍යාපෘතියේ මුළු වියදම්</b>	<b>36,238</b>	<b>38,871</b>	<b>39,816</b>

ව්‍යාපෘති වියදම් මූල්‍යකරණය

මූල්‍යකරණය	2009 සහය වියදම් රු. ' 000	2010 ඇස්තමේන්තුව රු. ' 000	2011 ඇස්තමේන්තුව රු. ' 000
විසර්ජන ප්‍රභේදනය			
22 පළාත් සභා අරමුදල - සාමූහික ප්‍රදානය සහ පැවරුණු ආදායම්	23,005	25,521	27,016
23 පළාත් සභා අරමුදල - උපමාන පාදක ප්‍රදානය සහ අනුරූපික ප්‍රදානය	13,233	13,350	12,800
<b>මුළු මූල්‍යකරණය</b>	<b>36,238</b>	<b>38,871</b>	<b>39,816</b>

එස් ඩබ් පී 240 - මාර්ග සංවර්ධන, විදුලිබල, නිවාස හා ඉදිකිරීම් සහ ඩීවර කටයුතු සිලිබද පළාත් අමාත්‍යවරයා

වැඩ සටහන - 03 පළාත් පරිපාලනය  
 ව්‍යාපෘතිය - 02 සාමාන්‍ය පරිපාලනය - අමාත්‍යාංශ පරිපාලනය  
 ව්‍යාපෘති සේවා නියුක්ති විස්තරය

කතෘ	2009 සහය	2010 ඇස්තමේන්තුව	2011 ඇස්තමේන්තුව
ස්ථිර	57	58	58
ජ්‍යෙෂ්ඨ මට්ටම	5	5	5
තෘතීය මට්ටම	3	3	3
ද්විතීය මට්ටම	35	36	36
ප්‍රාථමික මට්ටම	14	14	14
සාවකාලීන/අතීතී	-	-	-
ජ්‍යෙෂ්ඨ මට්ටම	-	-	-
තෘතීය මට්ටම	-	-	-
ද්විතීය මට්ටම	-	-	-
ප්‍රාථමික මට්ටම	-	-	-
එකතුව	57	58	58

වැඩ සටහන - 49 විදුලිබල හා බලශක්ති  
 ව්‍යාපෘතිය - 03 පළාත් නිශ්චිත සංවර්ධන යෝජනා ක්‍රියාත්මක කිරීම - ග්‍රාමීය විදුලිය

ව්‍යාපෘති විස්තරය

ව්‍යාපෘති අරමුණු

ග්‍රාමීය ජනතාවගේ විදුලිබල හා බලශක්ති අවශ්‍යතා සපුරාලීම, ග්‍රාමීය ප්‍රදේශවල නව කර්මාන්ත හා ව්‍යාපාර ආරම්භ කිරීමට සහ පවත්නා කර්මාන්ත හා ව්‍යාපාර වැඩි දියුණු කිරීමට දායකවීම, ජාතික විදුලිබල පද්ධතියේ ධාරිතාවය වැඩි දියුණු කිරීම සඳහා විදුලි දිගු ලබාදිය සැකි පරාසයන් සුළු කිරීම අඩු වෝල්ටීයතා ගැටළු අවම කිරීම, ග්‍රාමීය ජනතාවගේ ජීවන තත්වය වැඩි දියුණු කිරීම හා විනෝද මල ශක්ති ප්‍රවර්ධනය

කාර්ය ලැයිස්තුව

1. විදුලි දිගු ලබාදීම
2. පද්ධතියේ ධාරිතාවය වැඩි දියුණු කිරීම
3. ගෘහස්ථ සුර්ය කෝෂ පද්ධති ලබාදීම
4. විදුලිබල සංරක්ෂණ වැඩ සටහන් ක්‍රියාත්මක කිරීම

	සහය 2009	ඇස්තමේන්තුව 2010	ඇස්තමේන්තුව 2011	පුරෝකථනය 2012	පුරෝකථනය 2013
1 කාර්ය මණ්ඩල අයදවුම්	1	1	1	2	2
2 නිමැවුම් දර්ශක					
විදුලි දිගු ලබාදීම	106	152	170	185	200
ව්‍යාප්තියේ මාරු ලබාදීම	4	9	10	12	12
ගෘහස්ථ සුර්ය කෝෂ පද්ධති ලබාදීම	29	32	40	50	60
විදුලි බල සංරක්ෂණ වැඩ සටහන්		5	10	12	15

ව්‍යාපෘති පිරිවැය

පිරිවැය	2009 සහය වියදම රු. '000	2010 ඇස්තමේන්තුව රු. '000	2011 ඇස්තමේන්තුව රු. '000	2012 පුරෝකථනය රු. '000	2013 පුරෝකථනය රු. '000
වෙනත් පුනරාවර්තන වැය	-	-	-	-	-
සුද්ධ පවිනකී	-	-	-	-	-
වෙනත් පුනරාවර්තන	-	-	-	-	-
මූලධන වැය	33,360	50,000	5,000	5,500	6,050
ව්‍යාපෘති පිරිවැය	33,360	50,000	5,000	5,500	6,050

එන් ඩබ් පී 240 - මාර්ග සංවර්ධන, විදුලිබල, නිවාස හා ඉදිකිරීම් සහ ධීවර කටයුතු පිළිබඳ පළාත් අමාත්‍යවරයා

වැඩ සටහන - 49 විදුලිබල හා බලශක්ති ව්‍යාපෘතිය - 03 පළාත් නිශ්චිත සංවර්ධන යෝජනා ක්‍රියාත්මක කිරීම - ග්‍රාමීය විදුලිය

වැය විෂය හා මූල්‍යකරණය අනුව ව්‍යාපෘති විස්තර

වැය විෂය	අයිතමය	මූල්‍යකරණය	කාණ්ඩය / වැය විෂය / අයිතම විස්තරය	2009 සත්‍ය වියදම රු. '000	2010 ඇස්තමේන්තුව රු. '000	2011 ඇස්තමේන්තුව රු. '000
			සුකරවර්ධන විස්තර			
			මූල්‍යකරණ විස්තර			
2106		24	මූල්‍යකරණ වත්කම් අත්පත් කර ගැනීම	33,360	50,000	5,000
			වෙනත්	33,360	50,000	5,000
			ව්‍යාපෘතියේ මුළු වියදම	33,360	50,000	5,000

ව්‍යාපෘති විස්තර මූල්‍යකරණය

මූල්‍යකරණය	2009 සත්‍ය වියදම රු. '000	2010 ඇස්තමේන්තුව රු. '000	2011 ඇස්තමේන්තුව රු. '000
විසර්ජන ප්‍රභේදය			
24 පළාත් සභා අරමුදල - පළාත් නිශ්චිත සංවර්ධන ප්‍රදානය	33,360	50,000	5,000
මුළු මූල්‍යකරණය	33,360	50,000	5,000

වැඩ සටහන - 50 මහාමාර්ග ඉදිකිරීම් හා නඩත්තු ව්‍යාපෘතිය - 03 පළාත් නිශ්චිත සංවර්ධන යෝජනා ක්‍රියාත්මක කිරීම - පළාත් සභා මාර්ග

ව්‍යාපෘති විස්තරය

ව්‍යාපෘති අරමුණු

පළාත සතු මාර්ග වැඩි දියුණු කිරීම, එම මාර්ගවල කාලීන අවස්ථාවට පත් කිරීම, මාර්ග නඩත්තු කටයුතු කිරීම, පළාත් පාලන මාර්ග උත්සේනිත කිරීම, පාලම් සහිත මාර්ග සම්බන්ධ නිර්මාණ ඉදිකිරීම් කටයුතු සිදුකිරීම, අත්‍යවශ්‍ය උපදේශන සේවාවන් සැපයීම, මාර්ග සම්බන්ධ ස්වාභාවික විපත්වලදී අත්‍යවශ්‍ය සේවා සැපයීම

කාර්ය ලැබිය යුතු ව

1. පළාත් සතු මාර්ග අවස්ථාවට, නඩත්තු හා උත්සේනිත කිරීම
2. පළාත් මාර්ගවලට සම්බන්ධ ඉදිකිරීම් සිදු කිරීම
3. උපදේශන සේවා සැපයීම
4. මාර්ග සංවර්ධන කටයුතු සඳහා සැලසුම් සකස් කිරීම

	සත්‍ය 2009	ඇස්තමේන්තුව 2010	ඇස්තමේන්තුව 2011	පුරෝකථනය 2012	පුරෝකථනය 2013
1 කාර්ය මණ්ඩල යෙදවුම්	-	-	-	-	-
2 නිමැවුම් දර්ශක					
ප්‍රමාණාත්මක අවස්ථාවට	43	41	61	50	55
දෙවන වර නව ආලේපය	-	36	-	-	-
කාලීන අවස්ථාවට	36	44	40	45	50
උත්සේනිත කිරීම	9	9	9	18	18
මහවැලි මාර්ග	-	-	-	-	-
මිල විචල්‍ය හා හදිසි අවස්ථාවට	86	14	-	-	-
අන්තර් පළාත් සම්බන්ධිත මාර්ග වැඩි දියුණු කිරීම	-	-	3	5	7
ජාතික මාර්ග සම්බන්ධිත පළාත් මාර්ග සංවර්ධනය කිරීම	-	-	36	39	42
මධ්‍යම හා ප්‍රධාන වාරිමාර්ග ව්‍යාපෘති සඳහා ප්‍රවේග මාර්ග වැඩි දියුණු කිරීම	-	-	11	13	15
පළාත් මාර්ග කාලීන නඩත්තු යටතේ අවස්ථාවට සහ දෙවන වර නව ආලේපය	-	-	65	70	80

එක් බඬ පි 240 - මාර්ග සංවර්ධන, විදුලිබල, නිවාස හා ඉදිකිරීම් සහ ධීවර කටයුතු පිළිබඳ පළාත් අමාත්‍යාධිකාරයා

වැඩ සටහන - 50 මහාමාර්ග ඉදිකිරීම් හා නඩත්තු  
 ව්‍යාපෘතිය - 03 පළාත් නිශ්චිත සංවර්ධන යෝජනා ක්‍රියාත්මක කිරීම - පළාත් සභා මාර්ග

ව්‍යාපෘති පිරිවැය

පිරිවැය	2009 සත්‍ය වියදම රු. '000	2010 ඇපතමේන්තුව රු. '000	2011 ඇපතමේන්තුව රු. '000	2012 පුරෝකථනය රු. '000	2013 පුරෝකථනය රු. '000
වෙනත් පුනරාවර්තන වැය පුද්ගල පඩිනඩි වෙනත් පුනරාවර්තන	-	-	-	-	-
මූලධන වැය	241,644	400,000	450,000	495,000	544,500
ව්‍යාපෘති පිරිවැය	241,644	400,000	450,000	495,000	544,500

වැය විෂය හා මූල්‍යකරණය අනුව ව්‍යාපෘති වියදම්

වැය විෂය	අයිතමය	මූල්‍යකරණය	කාණ්ඩය / වැය විෂය / අයිතම විස්තරය	2009 සත්‍ය වියදම රු. '000	2010 ඇපතමේන්තුව රු. '000	2011 ඇපතමේන්තුව රු. '000
			පුනරාවර්තන වියදම්	-	-	-
			මූලධන වියදම්	241,644	400,000	450,000
			මූලධන වත්කම් අත්පත් කර ගැනීම	241,644	400,000	450,000
2106		24	වෙනත්	241,644	400,000	450,000
			ව්‍යාපෘතියේ මුළු වියදම්	241,644	400,000	450,000

ව්‍යාපෘති වියදම් මූල්‍යකරණය

මූල්‍යකරණය	2009 සත්‍ය වියදම රු. '000	2010 ඇපතමේන්තුව රු. '000	2011 ඇපතමේන්තුව රු. '000
විසර්ජන ප්‍රඥප්තිය			
24 පළාත් සභා අරමුදල - පළාත් නිශ්චිත සංවර්ධන ප්‍රදානය	241,644	400,000	450,000
මුළු මූල්‍යකරණය	241,644	400,000	450,000

ඇස්තමේන්තු 2011  
 එන් ඩබ් පී 240 - මාර්ග සංවර්ධන, විදුලිබල, නිවාස හා ඉදිකිරීම් සහ සිවර  
 සාධක පිළිබඳ පළාත් අමාත්‍යවරයා

වැඩ සටහන - 52 ප්‍රාදේශීය සංවර්ධනය  
 ව්‍යාපෘතිය - 03 පළාත් නිශ්චිත සංවර්ධන යෝජනා ක්‍රියාත්මක කිරීම - සිවර

**ව්‍යාපෘති විස්තරය**

**ව්‍යාපෘති අරමුණු**

සිවර ජනසාවයේ යටිතල පහසුකම් ඇති කිරීම, ජලජීවි විද්‍යාගාර පහසුකම් හා පාරිසරික සම්පත් ප්‍රවර්ධනය කිරීම, මත්ස්‍ය නිෂ්පාදනය වර්ධනය

**කාර්ය ලැයිස්තුව**

1. මීරිදිය පොකුණු තුල ඒකාබද්ධ මත්ස්‍ය වගා වැඩි දියුණු කිරීම
2. සිවර ප්‍රදේශවල යටිතල පහසුකම් සංවර්ධනය
3. කලපු ආශ්‍රිත ජල ජීවි හා සිවර සංවර්ධනය
4. සිවර සංරක්ෂණය
5. මත්ස්‍ය සැලකුම් හා පසු අස්වනු සාක්ෂණය වැඩි දියුණු කිරීම
6. සිවර සමාජ හා ආර්ථික සංවර්ධනය
7. මීරිදිය ජලජීවි වගා සංවර්ධනය
8. කිවුල් දිය ජලජීවි සංවර්ධනය
9. කැරිදිය සිවර සංවර්ධනය
10. සුරතල් මත්ස්‍ය කර්මාන්තය සංවර්ධනය හා ප්‍රවර්ධනය

	සහය 2009	ඇස්තමේන්තුව 2010	ඇස්තමේන්තුව 2011	පුරෝකථනය 2012	පුරෝකථනය 2013
<b>1 කාර්ය මණ්ඩල යෙදවුම්</b>	-	-	-	-	-
<b>2 නිමැවුම් දේශන</b>					
සිවර සහනාධාර ලෙස යාත්‍රා ලබාදීම	362	300	350	400	500
මත්ස්‍ය අභිජනන මධ්‍යස්ථාන ඇතිකිරීම	-	-	3	5	8
සිවර සුදුසු හා දැනුවත් කිරීමේ වැඩ සටහන් පැවැත්වීම - ප්‍රතිලාභීන්	2,500	3,000	4,000	4,500	5,000
සිවර ප්‍රජා සංවර්ධන වැඩ සටහන් පැවැත්වීම	10	10	30	40	60
මීරිදිය ජලාශවල මත්ස්‍ය සංරක්ෂණය වැඩි කිරීම - ජලාශ සංරක්ෂණ	25	50	75	100	150
සහන පොලී මත ණය ලබාදීම	20	9	30	40	60
මත්ස්‍ය වෙන්දේසිපොල සංවර්ධනය	2	2	5	8	12
සෞඛ්‍ය ආරක්ෂිත මත්ස්‍ය නිෂ්පාදන බහාළුම් ලබාදීම	193	83	150	200	300
මත්ස්‍ය නිෂ්පාදන ජංගම අලෙවිය සඳහා පාපැදි ලබාදීම	50	-	50	50	50
විසිතුරු මත්ස්‍ය වගා සංවර්ධනය මඟින් රැකියා නිෂ්පාදනය වැඩි කිරීම	20	30	60	100	150
සිවර කර්මාන්ත ප්‍රවර්ධනය සඳහා පුද්ගල පැවැත්වීම	-	2	3	3	3
සිවර සොටුපල සංවර්ධනය	3	8	25	40	50
සිවර කර්මාන්තයේ ආයතනික සංවර්ධනය	2	3	5	5	6

**ව්‍යාපෘති පිරිවැය**

පිරිවැය	2009 සහය වියදම් රු. '000	2010 ඇස්තමේන්තුව රු. '000	2011 ඇස්තමේන්තුව රු. '000	2012 පුරෝකථනය රු. '000	2013 පුරෝකථනය රු. '000
වෙනත් පුනරාවර්තන වැය	-	-	-	-	-
පුද්ගල සේවකවරු වෙනත් පුනරාවර්තන	-	-	-	-	-
<b>මූලධන වැය</b>	<b>15,390</b>	<b>28,000</b>	<b>20,000</b>	<b>22,000</b>	<b>24,200</b>
<b>ව්‍යාපෘති පිරිවැය</b>	<b>15,390</b>	<b>28,000</b>	<b>20,000</b>	<b>22,000</b>	<b>24,200</b>



එස් ඩබ් පී 240 - මාර්ග සංවර්ධන, විදුලිබල, නිවාස හා ඉදිකිරීම් සහ ධීවර කටයුතු පිළිබඳ පළාත් අමාත්‍යවරයා

වැඩ සටහන - 52 ප්‍රාදේශීය සංවර්ධනය  
ව්‍යාපෘතිය - 03 පළාත් නිශ්චිත සංවර්ධන යෝජනා ක්‍රියාත්මක කිරීම - ධීවර

වැය විෂය හා මූල්‍යකරණය අනුව ව්‍යාපෘති විස්තර

වැය විෂය	අයිතමය	මූල්‍යකරණය	කාණ්ඩය / වැය විෂය / අයිතම විස්තරය	2009 සහාය වියදුම රු. '000	2010 ඇස්තමේන්තුව රු. '000	2011 ඇස්තමේන්තුව රු. '000
2106		24	සුනරුවර්ෂක විස්තර			
			මූල්‍යකරණ විස්තර	15,390	28,000	20,000
			මූල්‍යකරණ විස්තර මූල්‍යකරණ විස්තර	15,390	28,000	20,000
			ව්‍යාපෘතියේ මුළු වියදුම	15,390	28,000	20,000

ව්‍යාපෘති වියදුම් මූල්‍යකරණය

මූල්‍යකරණය	2009 සහාය වියදුම රු. '000	2010 ඇස්තමේන්තුව රු. '000	2011 ඇස්තමේන්තුව රු. '000
විසර්ජන ප්‍රභවය			
24 පළාත් සභා අරමුදල - පළාත් නිශ්චිත සංවර්ධන ප්‍රදානය	15,390	28,000	20,000
මුළු මූල්‍යකරණය	15,390	28,000	20,000

වැඩ සටහන - 61 නිවාස සහ ප්‍රජා පහසුකම්  
ව්‍යාපෘතිය - 03 පළාත් නිශ්චිත සංවර්ධන යෝජනා ක්‍රියාත්මක කිරීම - නිවාස

ව්‍යාපෘති විස්තරය

ව්‍යාපෘති අරමුණු

ණය හා ආධාර සැපයීම තුළින් නිවාස සංවර්ධනය, ප්‍රතිලාභී පවුල්වල ජීවන තත්වය නගා සිටුවීම හා ප්‍රතිලාභී රාජ්‍ය සේවකයින්ගේ ජීවන තත්වය නගා සිටුවීම දිළිඳු ජනතාවගේ ජීවන තත්වය නගා සිටුවීම, ඉතා දිළිඳු සහ අපහරණ ජනතාවගේ නිවාස අවශ්‍යතා පපුරාදීම

කාර්ය ලැබීයේදී

1. මධ්‍යම පාන්තිකයන්ට හා සමෘද්ධි ලාභීන් සඳහා නිවාස ණය ලබාදීම (රු.100,000 ක උපරිමයකට යටත්ව)
2. වයඹ පළාත් රාජ්‍ය සේවකයින් සඳහා නිවාස ණය සැපයීම (රු.200,000 ක උපරිමයකට යටත්ව)
3. ඉතා දිළිඳු සහ අඩු ආදායම් ලාභීන් සඳහා නිවාස ආධාර ලබාදීම
4. දිළිඳු සහ විශේෂිත අවශ්‍යතා ඇති පවුල් සඳහා නිවාස ඉදිකිරීම් (සිරිපියස හිසක් නිවාස ආධාර - රු.25,000 උපරිමයකට යටත්ව)
5. කුරුණෑගල, පලුගම සහ කුලියාපිටිය යන ප්‍රදේශයන්හි නිවාස ව්‍යාපෘති 3 ක් ක්‍රියාත්මක කිරීම

	සහාය 2009	ඇස්තමේන්තුව 2010	ඇස්තමේන්තුව 2011	පුරෝකථනය 2012	පුරෝකථනය 2013
1 කාර්ය මණ්ඩල යෙදවුම්	9	9	9	10	10
2 නිමැවුම් දර්ශක					
සපයන ලද නිවාස ගණන	96	52	200	225	250
සපයන ලද නිවාස ආධාර ගණන	201	166	266	300	350
සපයන ලද නිවාස බිම් කොටස් ගණන	-	100	100	150	200
3. ප්‍රතිඵල දර්ශක					
ඉදිකළ නව නිවාස ගණන	146	209	333	400	500
අවසරය ලද නිවාස ගණන	156	84	260	250	300
4. කාර්යක්ෂමතා දර්ශක					
නිවාස ඉදිකිරීම සඳහා ප්‍රතිලාභීන්ගේ සහ සේවය සංවිධානවල දායකත්වය	50%	50%	50%	50%	50%
නිවාස ගැටළු විසඳාගත් ජනතාවගේ සමූහික ප්‍රතිචාරය	3.0%	5.0%	7.0%	8.5%	10.0%
අලෙවිකළ බිම් කොටස් සංඛ්‍යාවේ ප්‍රතිශතය	-	25%	50%	80%	100%

එක් ඩබ් පී 240 - මාර්ග සංවර්ධන, විදුලිබල, නිවාස හා ඉදිකිරීම් සහ ධීවර කටයුතු පිළිබඳ පළාත් අමාත්‍යවරයා

වැඩ සටහන - 61 නිවාස සහ ප්‍රජා පහසුකම්  
ව්‍යාපෘතිය - 03 පළාත් කිසිවික සංවර්ධන යෝජනා ක්‍රියාත්මක කිරීම - නිවාස

ව්‍යාපෘති පිරිවැය

පිරිවැය	2009 සත්‍ය වියදම් රු. '000	2010 ඇස්තමේන්තුව රු. '000	2011 ඇස්තමේන්තුව රු. '000	2012 පුරෝකථනය රු. '000	2013 පුරෝකථනය රු. '000
වෙනත් පුනරාවර්තන වැය	-	-	-	-	-
පුද්ගල පඩිතඩි	-	-	-	-	-
වෙනත් පුනරාවර්තන	-	-	-	-	-
මූලධන වැය	11,814	15,000	-	-	-
ව්‍යාපෘති පිරිවැය	11,814	15,000	-	-	-

වැය විෂය හා මූල්‍යකරණ අනුව ව්‍යාපෘති විෂය

වැය විෂය	අවිෂය	මූල්‍යකරණය	කාණ්ඩය / වැය විෂය / අයිතම විස්තරය	2009 සත්‍ය වියදම රු. '000	2010 ඇස්තමේන්තුව රු. '000	2011 ඇස්තමේන්තුව රු. '000
			පුනරාවර්තන විෂය	-	-	-
			මූලධන විෂය	11,814	15,000	-
			මූලධන වත්කම් අත්පත් කර ගැනීම	11,814	15,000	-
2106		24	වෙනත්	11,814	15,000	-
			ව්‍යාපෘතියේ මුළු වියදම	11,814	15,000	-

ව්‍යාපෘති විෂය මූල්‍යකරණය

මූල්‍යකරණය	2009 සත්‍ය වියදම රු. '000	2010 ඇස්තමේන්තුව රු. '000	2011 ඇස්තමේන්තුව රු. '000
විසර්ජන ප්‍රඥප්තිය			
24 පළාත් සභා අරමුදල - පළාත් කිසිවික සංවර්ධන ප්‍රදානය	11,814	15,000	-
මුළු මූල්‍යකරණය	11,814	15,000	-

**එන් ඩබ් පී 241 - පළාත් මාර්ග සංවර්ධන දෙපාර්තමේන්තුව**

**මෙහෙයවීම**

පාරිසරික සමතුලිතතාවය සුරැකෙන පරිදි එලදායී හා කාර්යක්ෂම ක්‍රියාවලියක් තුළින් පළාත් මාර්ග පද්ධතිය පුනරාවේශ්ණය කරමින් සුභ සිද්ධිය උදෙසා කළමනාකරණය කිරීම

**ප්‍රධාන කාර්යයන්**

පළාත තුළ ඇති යී, සහ ඩී පංතියේ මාර්ග පුනරුත්ථාපනය, වැඩි දියුණුව හා නඩත්තුව, මාර්ග ක්ෂේත්‍රය වෙනුවෙන් ඉංජිනේරුමය හා උපදෙශාත්මක සේවා සැපයීම

**අත්තිකාරම් ගිණුම්**

	2009 සහාය වියදම රු. '000	2010 ඇස්තමේන්තුව රු. '000	2011 ඇස්තමේන්තුව රු. '000
<b>පළාත් රාජ්‍ය නිලධාරීන්ට අත්තිකාරම්</b>			
උපරිම වියදම් සීමාව	4,152	5,400	5,400
අවම ලැබීම් සීමාව	4,202	1,200	1,200
උපරිම හර ගේම සීමාව	12,933	24,000	22,000

**වැඩ සටහන් සහ ව්‍යාපෘති අනුව වියදම් සාරාංශය**

වැඩ සටහන් / ව්‍යාපෘති නාමය	2009 සහාය වියදම රු. '000	2010 ඇස්තමේන්තුව රු. '000	2011 ඇස්තමේන්තුව රු. '000	2012 පුරෝකථනය රු. '000	2013 පුරෝකථනය රු. '000
<b>පුනරාවර්තන වියදම්</b>	<b>211,737</b>	<b>234,571</b>	<b>257,318</b>	<b>270,819</b>	<b>284,975</b>
03 පළාත් පරිපාලනය	14,394	15,472	17,800	18,870	19,988
02 සාමාන්‍ය පරිපාලනය	14,394	15,472	17,800	18,870	19,988
50 මාර්ග ඉදිකිරීම් හා නඩත්තු	197,343	219,099	239,518	251,949	264,987
03 මාර්ග සංවර්ධනය	197,343	219,099	239,518	251,949	264,987
<b>මූලධන වියදම්</b>	<b>1,352</b>	<b>1,400</b>	<b>600</b>	<b>660</b>	<b>726</b>
03 පළාත් පරිපාලනය	1,352	1,400	600	660	726
02 සාමාන්‍ය පරිපාලනය - කාර්යාලය	1,352	1,400	600	660	726
50 මාර්ග ඉදිකිරීම් හා නඩත්තු	-	-	-	-	-
03 මාර්ග සංවර්ධනය	-	-	-	-	-
<b>මුළු වියදම්</b>	<b>213,089</b>	<b>235,971</b>	<b>257,918</b>	<b>271,479</b>	<b>285,701</b>
03 පළාත් පරිපාලනය	15,746	16,872	18,400	19,530	20,714
02 සාමාන්‍ය පරිපාලනය - කාර්යාලය	15,746	16,872	18,400	19,530	20,714
50 මාර්ග ඉදිකිරීම් හා නඩත්තු	197,343	219,099	239,518	251,949	264,987
03 මාර්ග සංවර්ධනය	197,343	219,099	239,518	251,949	264,987

**කාර්ෂණික අනුව වියදම් සාරාංශය**

කාර්ෂණිය	2009 සහාය වියදම රු. '000	2010 ඇස්තමේන්තුව රු. '000	2011 ඇස්තමේන්තුව රු. '000
<b>පුනරාවර්තන වියදම්</b>	<b>211,737</b>	<b>234,571</b>	<b>257,318</b>
පුද්ගල පඩිකඩ	39,679	40,771	42,646
ගමන් වියදම්	1,690	1,700	500
සැපයීම්	3,195	3,772	3,872
නඩත්තු වියදම්	164,484	184,225	205,550
ගිවිසුම්ගත සේවා	2,640	2,900	3,275
මාරු කිරීම්	-	1,050	1,250
වෙනත් පුනරාවර්තන වියදම්	49	153	225
<b>මූලධන වියදම්</b>	<b>1,352</b>	<b>1,400</b>	<b>600</b>
මූලධන වත්කම්වල පුනරුත්ථාපනය හා වැඩිදියුණු කිරීම	996	800	-
මූලධන වත්කම් අත්පත් කරගැනීම	356	600	600
<b>මුළු වියදම්</b>	<b>213,089</b>	<b>235,971</b>	<b>257,918</b>

මූල්‍යකරණය	2008 සහාය වියදම රු. '000	2009 ඇස්තමේන්තුව රු. '000	2010 ඇස්තමේන්තුව රු. '000
<b>විහරිත ප්‍රභේදනය</b>			
22 පළාත් සභා අරමුදල - සාමූහික ප්‍රදානය සහ පැවරුණු ආදායම්	211,737	234,571	257,318
23 පළාත් සභා අරමුදල - උපමාන පාදක ප්‍රදානය සහ අනුරූපිත ප්‍රදානය	1,352	1,400	600
<b>මුළු මූල්‍යකරණය</b>	<b>213,089</b>	<b>235,971</b>	<b>257,918</b>

එස් ඩබ් පී 241 - පළාත් මාර්ග සංවර්ධන දෙපාර්තමේන්තුව

ශීර්ෂ සේවා නියුක්ති විස්තරය

තනතුර	2009 සංඛ්‍යා	2010 ඇස්තමේන්තු	2011 ඇස්තමේන්තු
<b>ස්ථිර</b>	<b>121</b>	<b>127</b>	<b>127</b>
ජ්‍යෙෂ්ඨ මට්ටම	9	12	12
තෘතීය මට්ටම	2	2	2
ද්විතීය මට්ටම	83	86	86
ප්‍රාථමික මට්ටම	27	27	27
<b>කාට්‍රාක්ට්/අනිත්</b>	<b>-</b>	<b>-</b>	<b>-</b>
ජ්‍යෙෂ්ඨ මට්ටම	-	-	-
තෘතීය මට්ටම	-	-	-
ද්විතීය මට්ටම	-	-	-
ප්‍රාථමික මට්ටම	-	-	-
<b>එකතුව</b>	<b>121</b>	<b>127</b>	<b>127</b>

වැඩ සටහන - 03 පළාත් පරිපාලනය  
ව්‍යාපෘතිය - 02 සාමාන්‍ය පරිපාලනය

ව්‍යාපෘති විස්තරය

ව්‍යාපෘති අරමුණු

පළාත් මාර්ග සංවර්ධන දෙපාර්තමේන්තුවට අදාළ ව්‍යාපෘති ඵලදායීව හා කාර්යක්ෂමව ක්‍රියාත්මක කිරීමට මානව සම්පත් කළමනාකරණය සහ සංවර්ධනය, දෙපාර්තමේන්තුවේ කාර්යයන් පිළිබඳ සම්බන්ධීකරණය, අධීක්ෂණය සහ සමාලෝචනය

කාර්ය ලැයිස්තුව

1. වාර්ෂික ඇස්තමේන්තු පිළියෙල කිරීම සහ ක්‍රියාත්මක කිරීම
2. මූල්‍ය කළමනාකරණය
3. මානව සම්පත් කළමනාකරණය
4. විදේශාධාර අරමුදල් ලබාදීම සම්බන්ධ කටයුතු

	සංඛ්‍යා 2009	ඇස්තමේන්තු 2010	ඇස්තමේන්තු 2011	පුරෝකථනය 2012	පුරෝකථනය 2013
<b>1 කාර්ය මණ්ඩල යෙදවුම්</b>	38	32	32	36	39
<b>2 නිමැවුම් දර්ශක</b>					
අවස්ථාවක කළ හැකි තොරතුරු සංඛ්‍යාව	1	2	8	8	8
සම්පාදනය කරණ ලද හා සම්බන්ධීකරණය කරන ලද ව්‍යාපෘති සංඛ්‍යාව	1	1	1	1	1
ඉදිරිපත් කරණ ලද මූල්‍ය වාර්තා ගණන	64	55	64	64	64
පිළිතුරු සැපයූ විභාගන විමසුම් සංඛ්‍යාව	18	17	18	18	18
පවත්වාගෙන යන ලද ලිපි යොනු සංඛ්‍යාව	900	900	900	900	900

ව්‍යාපෘති පිරිවැය

පිරිවැය	2009 සංඛ්‍යා රු. '000	2010 ඇස්තමේන්තු රු. '000	2011 ඇස්තමේන්තු රු. '000	2012 පුරෝකථනය රු. '000	2013 පුරෝකථනය රු. '000
වෙනත් පුනරාවර්තන වැය	14,394	15,472	17,800	18,870	19,988
පුද්ගල පඩිනම්	10,888	10,572	12,028	12,810	13,627
වෙනත් පුනරාවර්තන	3,506	4,900	5,772	6,060	6,361
<b>මූලධන වැය</b>	<b>1,352</b>	<b>1,400</b>	<b>600</b>	<b>660</b>	<b>726</b>
<b>ව්‍යාපෘති පිරිවැය</b>	<b>15,746</b>	<b>16,872</b>	<b>18,400</b>	<b>19,530</b>	<b>20,714</b>

එන් ඩබ් ඊ 241 - පළාත් මාර්ග සංවර්ධන දෙපාර්තමේන්තුව

වැඩ සටහන - 03 පළාත් පරිපාලනය  
ව්‍යාපෘතිය - 02 සාමාන්‍ය පරිපාලනය

වැය ව්‍යය හා මූල්‍යකරණය අනුව ව්‍යාපෘති වියදම

වැය ව්‍යය	අයිතමය	මූල්‍යකරණය	කාණ්ඩය / වැය ව්‍යය / අයිතම විස්තරය	2009 සහය වියදම රු. '000	2010 ඇස්තමේන්තුව රු. '000	2011 ඇස්තමේන්තුව රු. '000
<b>පුනරාවිකේත වියදම්</b>				<b>14,394</b>	<b>15,472</b>	<b>17,800</b>
			<b>පුද්ගල පඩිනඩි</b>	<b>10,888</b>	<b>10,572</b>	<b>12,028</b>
1001		22	වැටුප් හා වේතන	8,444	7,687	8,584
1002	i	22	අතිකාල	700	939	950
1002	ii	22	නිවාඩු දින වැටුප්	-	132	150
1003	i	22	ඒවන වියදම් දීමනා	1,661	1,728	2,205
1003	ii	22	වෙනත් දීමනා	83	86	72
1005		22	රාජ්‍ය සේවා අර්ථසාධක අරමුදලේ රජයේ දායකය	-	-	67
			<b>ගමන් වියදම්</b>	<b>500</b>	<b>500</b>	<b>500</b>
1101		22	දේශීය	500	500	500
			<b>සැපයීම්</b>	<b>1,028</b>	<b>1,072</b>	<b>1,172</b>
1201		22	ලිපි ද්‍රව්‍ය සහ කාර්යාලයේ අවශ්‍යතා	298	300	350
1202		22	ඉක්බික සහ ලිපිපි කෙල්	719	750	800
1203		22	නිල ඇඳුම්	11	22	22
			<b>නඩත්තු වියදම්</b>	<b>874</b>	<b>1,075</b>	<b>1,450</b>
1301		22	වාහන	700	900	1,200
1302		22	යන්ත්‍ර සහ යන්ත්‍රෝපකරණ	150	150	200
1303		22	ගොඩනැගිලි	24	25	50
			<b>නිවිසුම්ගත සේවා</b>	<b>1,081</b>	<b>1,350</b>	<b>1,575</b>
1402	i	22	විදුලි සංදේශ සේවා - කාර්යාලයේ	399	400	400
1403		22	තැපැල් ගාස්තු	7	50	25
1404	i	22	විදුලිය	475	850	900
1407		22	වෙනත් නිවිසුම්ගත සේවා	200	50	250
			<b>මාරු කිරීම්</b>	<b>-</b>	<b>850</b>	<b>1,000</b>
1502		22	විද්‍යාම වැටුප්, විද්‍යාම ගැනීමේ පාරිභෝගික	-	650	800
1507	i	22	සම්මාදම්, දායක මුදල් සහ සාමාජික මුදල් - දේශීය	-	200	200
			<b>වෙනත් පුනරාවිකේත වියදම්</b>	<b>23</b>	<b>53</b>	<b>75</b>
1903		22	නිවාඩු දීමනා බලපත්‍ර	23	53	75
<b>මූල්‍යකරණ වියදම්</b>				<b>1,352</b>	<b>1,400</b>	<b>600</b>
			<b>මූල්‍යකරණ වත්කම්වල පුනරුත්ථාපනය හා වැඩිදියුණු කිරීම</b>	<b>996</b>	<b>800</b>	<b>-</b>
2001		23	ගොඩනැගිලි	996	800	-
			<b>මූල්‍යකරණ වත්කම් අත්පත් කර ගැනීම</b>	<b>356</b>	<b>600</b>	<b>600</b>
2102		23	ගෘහ භාණ්ඩ, කාර්යාලයේ උපකරණ සහ පුස්තකාල පොත්	356	600	600
<b>ව්‍යාපෘතියේ මුළු වියදම්</b>				<b>15,746</b>	<b>16,872</b>	<b>18,400</b>

ව්‍යාපෘති වියදම් මූල්‍යකරණය

මූල්‍යකරණය	2009 සහය වියදම රු. '000	2010 ඇස්තමේන්තුව රු. '000	2011 ඇස්තමේන්තුව රු. '000
විසර්ජන ප්‍රභවය			
22 පළාත් සභා අරමුදල - සාමූහික ප්‍රදානය සහ පැවරුණු ආදායම්	14,394	15,472	17,800
23 පළාත් සභා අරමුදල - උපමාන පාදක ප්‍රදානය සහ අනුරූපීක ප්‍රදානය	1,352	1,400	600
<b>මුළු මූල්‍යකරණය</b>	<b>15,746</b>	<b>16,872</b>	<b>18,400</b>

ඇස්තමේන්තු 2011  
එන් ඩබ් පී 241 - පළාත් මාර්ග සංවර්ධන දෙපාර්තමේන්තුව

වැඩ සටහන - 03 පළාත් පරිපාලනය  
ව්‍යාපෘතිය - 02 සාමාන්‍ය පරිපාලනය

**ව්‍යාපෘති සේවා නියුක්ති විස්තරය**

තනතුර	2009 සහ	2010 ඇස්තමේන්තුව	2011 ඇස්තමේන්තුව
<b>ස්ථිර</b>	<b>31</b>	<b>35</b>	<b>35</b>
ඥාණික මට්ටම	4	7	7
තාක්ෂණ මට්ටම	2	2	2
ද්විතීයික මට්ටම	17	18	18
ප්‍රාථමික මට්ටම	8	8	8
<b>තාවකාලික/අනියම්</b>	<b>-</b>	<b>-</b>	<b>-</b>
ඥාණික මට්ටම	-	-	-
තාක්ෂණ මට්ටම	-	-	-
ද්විතීයික මට්ටම	-	-	-
ප්‍රාථමික මට්ටම	-	-	-
<b>එකතුව</b>	<b>31</b>	<b>35</b>	<b>35</b>

වැඩ සටහන - 50 මහාමාර්ග ඉදිකිරීම් හා නඩත්තු  
ව්‍යාපෘතිය - 03 මාර්ග සංවර්ධනය

**ව්‍යාපෘති විස්තරය**

**ව්‍යාපෘති අරමුණු**

සී, සහ ඩී පංතියේ පළාත් මාර්ග වැඩ දියුණු කිරීම හා නඩත්තු කිරීම

**කාර්ය ලැයිස්තුව**

- අනුමත මාර්ග වැඩ දියුණු වැඩ සටහන පරිදි ඇස්තමේන්තු පිළියෙල කිරීම, අනුමත කිරීම හා ක්‍රියාත්මක කිරීම
- වයඹ පළාතේ සී සහ ඩී සහ පංතියේ පළාත් මාර්ග නඩත්තු කටයුතු ඉටු කිරීම
- ප්‍රතිපාදන සැලසුම් පසු වෙනස් ආයතන හා දෙපාර්තමේන්තු සතු මාර්ග අවබෝධ ඉදිකිරීම
- පළාත් පාලන ආයතන සතු මාර්ග වාර්ෂික අනුමත වැඩ සටහන (උත්ප්‍රේෂිත කිරීම් වැඩ සටහන) යටතේ වැඩ දියුණු කිරීම

	සහ 2009	2010 ඇස්තමේන්තුව	2011 ඇස්තමේන්තුව	ප්‍රරෝකිත 2012	ප්‍රරෝකිත 2013
<b>1 කාර්ය මණ්ඩල යෙදවුම්</b>	106	91	90	105	105
<b>2 කිමැදුම් දර්ශක</b>					
මාර්ග නඩත්තු ව්‍යාපෘති සංඛ්‍යාව(කි.මී.)	2,156	2,156	2,156	2,156	2,156
මාර්ග වැඩ දියුණු කිරීම් ව්‍යාපෘති සංඛ්‍යාව(කි.මී.)	220	300	350	380	410
සඳිසි මාර්ග අවබෝධය (කි.මී.)	30	40	45	50	55

**ව්‍යාපෘති පිරිවැය**

පිරිවැය	2009 සහ රු. '000	2010 ඇස්තමේන්තුව රු. '000	2011 ඇස්තමේන්තුව රු. '000	2012 ප්‍රරෝකිත රු. '000	2013 ප්‍රරෝකිත රු. '000
වෙනත් පුනරාවර්තන වැය	197,343	219,099	239,518	251,949	264,987
පුද්ගල පඩිනඩි	28,791	30,199	30,618	32,604	34,673
වෙනත් පුනරාවර්තන	168,552	188,900	208,900	219,345	230,314
මූලධන වැය	-	-	-	-	-
<b>ව්‍යාපෘති පිරිවැය</b>	<b>197,343</b>	<b>219,099</b>	<b>239,518</b>	<b>251,949</b>	<b>264,987</b>

එක් ඛණ්ඩ 241 - පළාත් මාර්ග සංවර්ධන දෙපාර්තමේන්තුව

වැඩ සටහන - 50 මහාමාර්ග ඉදිකිරීම් හා නඩත්තු

ව්‍යාපෘතිය - 03 මාර්ග සංවර්ධනය

වැය වීම හා මූල්‍යකරණය අනුව ව්‍යාපෘති විස්තර

වැය විෂය	අයිතමය	මූල්‍යකරණය	කාණ්ඩය / වැය වීම / අයිතම විස්තරය	2009	2010	2011
				සහය වියදම රු. '000	ඇස්තමේන්තුව රු. '000	ඇස්තමේන්තුව රු. '000
<b>පුනරාවර්තන වියදම්</b>				<b>197,343</b>	<b>219,099</b>	<b>239,518</b>
			<b>සුදානු පඩිනම්</b>			
1001		22	වැඩුල් හා වෙහෙය	28,791	30,199	30,618
1002	i	22	අයිතමය	860	1,565	1,250
1002	ii	22	නිවාඩු දින වැඩුල්	-	1,181	1,250
1003	i	22	ජීවන වියදම් දීමනා	4,822	5,022	5,796
1003	ii	22	වෙනත් දීමනා	119	146	148
1005		22	රාජ්‍ය සේවා අර්ථසාධක අරමුදලේ රජයේ දායකය	-	-	269
			<b>ගමන් වියදම්</b>	<b>1,190</b>	<b>1,200</b>	<b>-</b>
1101		22	දේශීය	1,190	1,200	-
			<b>සැපයීම්</b>	<b>2,167</b>	<b>2,700</b>	<b>2,700</b>
1201		22	මිලි දුම් සහ කාර්යාලයේ අවශ්‍යතා	650	650	650
1202		22	ඉන්ධන සහ මිනිසු කෙල්	1,366	1,900	1,900
1203		22	නිල ඇඳුම්	53	50	50
1206		22	සාන්ද්‍රණ හා විදුලි උපකරණ	98	100	100
			<b>නඩත්තු වියදම්</b>	<b>163,610</b>	<b>183,150</b>	<b>204,100</b>
1301		22	වාහන	2,500	2,500	3,000
1302		22	සන්නිවේදන සහ සන්නිවේදන	201	250	300
1303		22	ගොඩනැගිලි	1,074	400	800
1304		22	වෙනත්	159,835	180,000	200,000
			<b>හිච්චුම්ගත සේවා</b>	<b>1,559</b>	<b>1,550</b>	<b>1,700</b>
1402	i	22	විදුලි සංදේශ සේවා - කාර්යාලය	481	600	600
1403		22	කැපල් ගාස්තු	12	100	150
1404	i	22	විදුලිය	995	700	700
1406		22	පළාත් පාලන ආයතන වලට ගෙවනු ලබන වර්ෂාවේ සහ බදු	22	50	150
1407		22	වෙනත් හිච්චුම්ගත සේවා	49	100	100
			<b>මාරු කිරීම්</b>	<b>-</b>	<b>200</b>	<b>250</b>
1507	i	22	සම්මාදම්, දායක මුදල් සහ සාමාජික මුදල් - දේශීය	-	200	250
			<b>වෙනත් පුනරාවර්තන වියදම්</b>	<b>26</b>	<b>100</b>	<b>150</b>
1903		22	නිවාඩු දුම්රිය බලපත්‍ර	26	100	150
<b>මූල්‍යකරණ වියදම්</b>				<b>-</b>	<b>-</b>	<b>-</b>
<b>ව්‍යාපෘතියේ මුළු වියදම්</b>				<b>197,343</b>	<b>219,099</b>	<b>239,518</b>

ව්‍යාපෘති වියදම් මූල්‍යකරණය

මූල්‍යකරණය	2009 සහය වියදම රු. '000	2010 ඇස්තමේන්තුව රු. '000	2011 ඇස්තමේන්තුව රු. '000
විසර්ජන ප්‍රදානය			
22 පළාත් සභා අරමුදල - සාමූහික ප්‍රදානය සහ පැවරුණු ආදායම්	197,343	219,099	239,518
<b>මුළු මූල්‍යකරණය</b>	<b>197,343</b>	<b>219,099</b>	<b>239,518</b>

ව්‍යාපෘති සේවා නියුක්ති විස්තරය

තනතුර	2009 සහය	2010 ඇස්තමේන්තුව	2011 ඇස්තමේන්තුව
<b>ස්ථිර</b>	<b>90</b>	<b>92</b>	<b>92</b>
ජ්‍යෙෂ්ඨ මට්ටම	5	5	5
තාක්ෂණික මට්ටම	-	-	-
ද්විතීයික මට්ටම	66	68	68
ප්‍රාථමික මට්ටම	19	19	19
<b>තාවකාලික/අන්තම</b>	<b>-</b>	<b>-</b>	<b>-</b>
ජ්‍යෙෂ්ඨ මට්ටම	-	-	-
තාක්ෂණික මට්ටම	-	-	-
ද්විතීයික මට්ටම	-	-	-
ප්‍රාථමික මට්ටම	-	-	-
<b>එකතුව</b>	<b>90</b>	<b>92</b>	<b>92</b>





**කෘෂිකර්ම, සත්ව නිෂ්පාදන හා සංවර්ධන, සුළු වාර්ෂික සහ ගොවිජන සංවර්ධන කටයුතු පිළිබඳ පළාත් අමාත්‍යාංශය**

**මෙහෙවර**

සාම්ප්‍රදායික කෘෂිකර්මක හර පද්ධතීන් මෙන්ම; කෘෂිකර්මක තාක්ෂණය ව්‍යාප්ත කිරීම, හිතකර කෘෂිකර්මක ක්‍රමෝපායන් හඳුනා ගැනීම, සැලසුම් කිරීම හා ක්‍රියාත්මක කිරීම; ඔහු ජල කළමනාකරණයක් උදෙසා සුළු වාර්ෂික යෝජනා ක්‍රම නඩත්තුව, පුනරුත්ථාපනය හා ප්‍රතිසංස්කරණය, නව යෝජනා ක්‍රම ස්ථාපිත කිරීම; ගොවි ජන සුභසාධනය හා සේවා ප්‍රවර්ධනය, පශු සම්පත් කළමනාකරණය, සංරක්ෂණය හා ප්‍රවර්ධනය සඳහා ප්‍රතිපත්ති සම්පාදනය, සැලසුම්කරණය හා ක්‍රියාත්මක කිරීම, උපදේශනය, මහ පෙත්වීම, සම්බන්ධීකරණය සහ ප්‍රතිපෝෂණය තුළින් යාවත්කාලීන කිරීම

**ප්‍රධාන කාර්යයන්**

කෘෂිකර්මක බෙරුම නිෂ්පාදනය හා එලදායිතාවය ඉහළ නැංවීම සඳහා සැලසුම් සකස් කිරීම, ක්‍රියාත්මක කිරීම හා පසු විපරම් පිදු කරමින් මෙහෙයවීම  
 පළාතේ කිරි, බිත්තර, මස් අවශ්‍යතාවය සපුරාලීම හා එම නිෂ්පාදන ඉහළ නැංවීම සඳහා සැලසුම් සකස් කිරීම, ක්‍රියාත්මක කිරීම හා මෙහෙයවීම  
 කෘෂිකර්මක හා සත්ව පාලන කටයුතු සඳහා අවශ්‍ය මනා ජල කළමනාකරණය උදෙසා සුළු වාර්ෂික නඩත්තුව, ඉදිකිරීම, ජලජ ශාක ඉවත් කිරීම හා පෝෂිත ප්‍රදේශ ආරක්ෂා කිරීම  
 කෘෂිකර්මක හා සත්ව පාලන කටයුතු සඳහා අවශ්‍ය යටිතල පහසුකම් සැපයීම, ගොවි හා නිලධාරී පුහුණු අවශ්‍යතා සපුරාලීම  
 කෘෂිකර්මක හා සත්ව පාලනය ආශ්‍රිත කෘෂි ව්‍යවසායකයින් බිහි කිරීම සඳහා අවශ්‍ය තාක්ෂණික හා මූල්‍ය ආධාන ලබාදීම

**අමාත්‍යාංශය යටතේ පැවැත්වෙන ආයතන**

**දෙපාර්තමේන්තු**

කෘෂිකර්ම දෙපාර්තමේන්තුව  
 සත්ව නිෂ්පාදන හා සෞඛ්‍ය දෙපාර්තමේන්තුව  
 ග්‍රාමීය දිළිඳු භාවය තුරන් කිරීම සඳහා යටිතල පහසුකම් සංවර්ධනය කිරීමේ ව්‍යාපෘතිය

**ආයතන අනුව වියදම් සාරාංශය**

දෙපාර්තමේන්තුව	2009	2010	2011	2012	2013
	සහන වියදම් රු. '000	ඇස්තමේන්තුව රු. '000	ඇස්තමේන්තුව රු. '000	පුරෝකථනය රු. '000	පුරෝකථනය රු. '000
<b>පුනරාවර්තන වියදම්</b>	299,430	337,413	357,551	379,142	401,582
250 කෘෂිකර්ම, සත්ව නිෂ්පාදන හා සංවර්ධන, සුළු වාර්ෂික සහ ගොවිජන සංවර්ධන කටයුතු පිළිබඳ පළාත් අමාත්‍යාංශය	44,046	60,349	63,225	66,968	70,885
251 කෘෂිකර්ම දෙපාර්තමේන්තුව	126,378	135,946	149,984	159,213	168,782
252 සත්ව නිෂ්පාදන හා සෞඛ්‍ය දෙපාර්තමේන්තුව	129,006	141,118	144,342	152,961	161,915
<b>මූලධන වියදම්</b>	74,074	121,100	128,450	141,295	155,425
250 කෘෂිකර්ම, සත්ව නිෂ්පාදන හා සංවර්ධන, සුළු වාර්ෂික සහ ගොවිජන සංවර්ධන කටයුතු පිළිබඳ පළාත් අමාත්‍යාංශය	71,982	118,900	126,300	138,930	152,823
251 කෘෂිකර්ම දෙපාර්තමේන්තුව	1,342	1,400	1,400	1,540	1,694
252 සත්ව නිෂ්පාදන හා සෞඛ්‍ය දෙපාර්තමේන්තුව	750	800	750	825	908
<b>මුළු වියදම්</b>	373,504	458,513	486,001	520,437	557,007
250 කෘෂිකර්ම, සත්ව නිෂ්පාදන හා සංවර්ධන, සුළු වාර්ෂික සහ ගොවිජන සංවර්ධන කටයුතු පිළිබඳ පළාත් අමාත්‍යාංශය	116,028	179,249	189,525	205,898	223,708
251 කෘෂිකර්ම දෙපාර්තමේන්තුව	127,720	137,346	151,384	160,753	170,476
252 සත්ව නිෂ්පාදන හා සෞඛ්‍ය දෙපාර්තමේන්තුව	129,756	141,918	145,092	153,786	162,823

ඇස්තමේන්තු 2011  
 කෘෂිකර්ම, සත්ව නිෂ්පාදන හා සංවර්ධන, සුළු වාරිමාර්ග සහ ගොවිජන සංවර්ධන  
 කටයුතු පිළිබඳ පළාත් අමාත්‍යාංශය

**වැඩ සටහන් අනුව වියදම් සාරාංශය**

වැඩ සටහන්	2009	2010	2011	2012	2013
	සත්‍ය වියදම් රු. '000	ඇස්තමේන්තුව රු. '000	ඇස්තමේන්තුව රු. '000	ප්‍රරෝකිතය රු. '000	ප්‍රරෝකිතය රු. '000
<b>සුනඛවර්ධන වියදම්</b>	<b>299,430</b>	<b>337,413</b>	<b>357,551</b>	<b>379,142</b>	<b>401,582</b>
03 පළාත් පරිපාලනය	74,573	92,081	97,634	103,510	109,653
43 වාරිමාර්ග හා ජල කළමනාකරණය	-	-	-	-	-
44 කෘෂිකාර්මික සංවර්ධනය	113,513	121,365	134,759	143,052	151,642
45 පශු සම්පත් සංවර්ධනය	106,361	116,025	118,326	125,350	132,638
52 ප්‍රාදේශීය සංවර්ධනය	4,983	7,942	6,832	7,230	7,649
<b>මූලධන වියදම්</b>	<b>74,074</b>	<b>121,100</b>	<b>128,450</b>	<b>141,295</b>	<b>155,425</b>
03 පළාත් පරිපාලනය	17,852	20,550	17,950	19,745	21,719
43 වාරිමාර්ග හා ජල කළමනාකරණය	12,383	40,000	40,000	44,000	48,400
44 කෘෂිකාර්මික සංවර්ධනය	30,448	40,000	45,000	49,500	54,450
45 පශු සම්පත් සංවර්ධනය	13,391	20,550	25,500	28,050	30,856
52 ප්‍රාදේශීය සංවර්ධනය	-	-	-	-	-
<b>මුළු වියදම්</b>	<b>373,504</b>	<b>458,513</b>	<b>486,001</b>	<b>520,437</b>	<b>557,007</b>
03 පළාත් පරිපාලනය	92,425	112,631	115,584	123,255	131,372
43 වාරිමාර්ග හා ජල කළමනාකරණය	12,383	40,000	40,000	44,000	48,400
44 කෘෂිකාර්මික සංවර්ධනය	143,961	161,365	179,759	192,552	206,092
45 පශු සම්පත් සංවර්ධනය	119,752	136,575	143,826	153,400	163,494
52 ප්‍රාදේශීය සංවර්ධනය	4,983	7,942	6,832	7,230	7,649

**කාණ්ඩය අනුව වියදම් සාරාංශය**

කාණ්ඩය	2009	2010	2011
	සත්‍ය වියදම් රු. '000	ඇස්තමේන්තුව රු. '000	ඇස්තමේන්තුව රු. '000
<b>සුනඛවර්ධන වියදම්</b>	<b>299,430</b>	<b>337,413</b>	<b>357,551</b>
පුද්ගල පඩිනඩි	238,769	249,713	261,694
තමන් වියදම්	19,515	25,830	26,872
සැපයීම්	16,133	22,256	24,360
නඩත්තු වියදම්	14,801	23,748	26,112
ගිවිසුම්ගත සේවා	9,844	14,104	16,814
වෙනත් සුනඛවර්ධන වියදම්	368	1,762	1,699
<b>මූලධන වියදම්</b>	<b>74,074</b>	<b>121,100</b>	<b>128,450</b>
මූලධන වත්කම්වල පුනරුත්ථාපනය හා වැඩිදියුණු කිරීම	16,672	19,050	16,200
මූලධන වත්කම් අත්පත් කරගැනීම	57,402	102,050	112,250
<b>මුළු වියදම්</b>	<b>373,504</b>	<b>458,513</b>	<b>486,001</b>

මූල්‍යකරණය	2009	2010	2011
	සත්‍ය වියදම් රු. '000	ඇස්තමේන්තුව රු. '000	ඇස්තමේන්තුව රු. '000
<b>විසර්ජන ප්‍රදේප්තිය</b>			
22 පළාත් සභා අරමුදල - සාමූහික ප්‍රදානය සහ පැවරුණු ආදායම්	299,430	337,413	357,551
23 පළාත් සභා අරමුදල - උපමාන පාදක ප්‍රදානය සහ අනුරූපිත ප්‍රදානය	18,390	21,100	18,450
24 පළාත් සභා අරමුදල - පළාත් නියමිත සංවර්ධන ප්‍රදානය	55,684	100,000	110,000
<b>මුළු මූල්‍යකරණය</b>	<b>373,504</b>	<b>458,513</b>	<b>486,001</b>

එක් ඩබ් පී 250 - කෘෂිකර්ම, සත්ව නිෂ්පාදන හා සංවර්ධන, සුළු වාරිමාර්ග සහ  
ගොවිජන සංවර්ධන කටයුතු පිළිබඳ පළාත් අමාත්‍යවරයා

අත්තිකාරම් ගිණුම්

	2009 සහ වියදම් රු. '000	2010 ඇස්තමේන්තුව රු. '000	2011 ඇස්තමේන්තුව රු. '000
<b>පළාත් රාජ්‍ය නිලධාරීන්ට අත්තිකාරම්</b>			
උපරිම වියදම් සීමාව	4,103	6,500	6,500
අවම ලැබීම් සීමාව	3,738	1,200	1,200
උපරිම හර ගෙණ සීමාව	12,782	15,000	24,000
<b>ව්‍යවසායකත්ව සංවර්ධන සේවා ඒකාබද්ධ අභිජනන ගොවිපල - මාවතම</b>			
උපරිම වියදම් සීමාව		7,500	7,500
අවම ලැබීම් සීමාව		2,000	2,000
උපරිම හර ගෙණ සීමාව		4,000	10,000
<b>වාරිසපොල පටක රෝපණ විද්‍යාගාරය</b>			
උපරිම වියදම් සීමාව		1,000	3,000
අවම ලැබීම් සීමාව		100	100
උපරිම හර ගෙණ සීමාව		4,000	4,000

වැඩ සටහන් සහ ව්‍යාපෘති අනුව වියදම් සාරාංශය

වැඩ සටහන් / ව්‍යාපෘති නාමය	2009	2010	2011	2012	2013
	සහ වියදම් රු. '000	ඇස්තමේන්තුව රු. '000	ඇස්තමේන්තුව රු. '000	පුරෝකථනය රු. '000	පුරෝකථනය රු. '000
<b>සුකරාවර්ධන මිසඳුම්</b>	<b>44,046</b>	<b>60,349</b>	<b>63,225</b>	<b>66,968</b>	<b>70,885</b>
03 පළාත් පරිපාලකය	39,063	52,407	56,393	59,738	63,236
01 සාමාන්‍ය පරිපාලනය - අමාත්‍යවරයා සහ පොදු කාර්ය මණ්ඩලය	8,200	15,199	16,437	17,320	18,249
02 සාමාන්‍ය පරිපාලනය - අමාත්‍යාංශ පරිපාලකය	30,863	37,208	39,956	42,418	44,987
43 වාරිමාර්ග හා ජල කළමනාකරණය	-	-	-	-	-
03 පළාත් නිශ්චිත සංවර්ධන යෝජනා ක්‍රියාත්මක කිරීම - වාරිමාර්ග	-	-	-	-	-
04 පළාත් නිශ්චිත සංවර්ධන යෝජනා ක්‍රියාත්මක කිරීම - සුළු වාරිමාර්ග	-	-	-	-	-
44 කෘෂිකාර්මික සංවර්ධනය	-	-	-	-	-
03 පළාත් නිශ්චිත සංවර්ධන යෝජනා ක්‍රියාත්මක කිරීම - කෘෂිකර්ම	-	-	-	-	-
04 පළාත් නිශ්චිත සංවර්ධන යෝජනා ක්‍රියාත්මක කිරීම - කෘෂිකාර්මික මාර්ග	-	-	-	-	-
45 පශු සම්පත් සංවර්ධනය	-	-	-	-	-
03 පළාත් නිශ්චිත සංවර්ධන යෝජනා ක්‍රියාත්මක කිරීම - සත්ව නිෂ්පාදන	-	-	-	-	-
52 ප්‍රාදේශීය සංවර්ධනය	4,983	7,942	6,832	7,230	7,649
03 ග්‍රාමීය දිළිඳුභාවය තුරන් කිරීම සඳහා යටිතල පහසුකම් සංවර්ධන ව්‍යාපෘතිය	4,983	7,942	6,832	7,230	7,649
<b>මුලදින වියදම්</b>	<b>71,982</b>	<b>118,900</b>	<b>126,300</b>	<b>138,930</b>	<b>152,823</b>
03 පළාත් පරිපාලකය	16,298	18,900	16,300	17,930	19,723
01 සාමාන්‍ය පරිපාලනය - අමාත්‍යවරයා සහ පොදු කාර්ය මණ්ඩලය	-	250	300	330	363
02 සාමාන්‍ය පරිපාලනය - අමාත්‍යාංශ පරිපාලකය	16,298	18,650	16,000	17,600	19,360
43 වාරිමාර්ග හා ජල කළමනාකරණය	12,383	40,000	40,000	44,000	48,400
03 පළාත් නිශ්චිත සංවර්ධන යෝජනා ක්‍රියාත්මක කිරීම - වාරිමාර්ග	6,398	10,000	10,000	11,000	12,100
04 පළාත් නිශ්චිත සංවර්ධන යෝජනා ක්‍රියාත්මක කිරීම - සුළු වාරිමාර්ග	5,985	30,000	30,000	33,000	36,300
44 කෘෂිකාර්මික සංවර්ධනය	30,448	40,000	45,000	49,500	54,450
03 පළාත් නිශ්චිත සංවර්ධන යෝජනා ක්‍රියාත්මක කිරීම - කෘෂිකර්ම	22,709	40,000	45,000	49,500	54,450
04 පළාත් නිශ්චිත සංවර්ධන යෝජනා ක්‍රියාත්මක කිරීම - කෘෂිකාර්මික මාර්ග	7,739	-	-	-	-
45 පශු සම්පත් සංවර්ධනය	12,853	20,000	25,000	27,500	30,250
03 පළාත් නිශ්චිත සංවර්ධන යෝජනා ක්‍රියාත්මක කිරීම - සත්ව නිෂ්පාදන	12,853	20,000	25,000	27,500	30,250
52 ප්‍රාදේශීය සංවර්ධනය	-	-	-	-	-
03 ග්‍රාමීය දිළිඳුභාවය තුරන් කිරීම සඳහා යටිතල පහසුකම් සංවර්ධන ව්‍යාපෘතිය	-	-	-	-	-
<b>මුළු වියදම්</b>	<b>116,028</b>	<b>179,249</b>	<b>189,525</b>	<b>205,898</b>	<b>223,708</b>
03 පළාත් පරිපාලකය	55,361	71,307	72,693	77,668	82,959
01 සාමාන්‍ය පරිපාලනය - අමාත්‍යවරයා සහ පොදු කාර්ය මණ්ඩලය	8,200	15,449	16,737	17,650	18,612
02 සාමාන්‍ය පරිපාලනය - අමාත්‍යාංශ පරිපාලකය	47,161	55,858	55,956	60,018	64,347
43 වාරිමාර්ග හා ජල කළමනාකරණය	12,383	40,000	40,000	44,000	48,400
03 පළාත් නිශ්චිත සංවර්ධන යෝජනා ක්‍රියාත්මක කිරීම - වාරිමාර්ග	6,398	10,000	10,000	11,000	12,100
04 පළාත් නිශ්චිත සංවර්ධන යෝජනා ක්‍රියාත්මක කිරීම - සුළු වාරිමාර්ග	5,985	30,000	30,000	33,000	36,300
44 කෘෂිකාර්මික සංවර්ධනය	30,448	40,000	45,000	49,500	54,450
03 පළාත් නිශ්චිත සංවර්ධන යෝජනා ක්‍රියාත්මක කිරීම - කෘෂිකර්ම	22,709	40,000	45,000	49,500	54,450
04 පළාත් නිශ්චිත සංවර්ධන යෝජනා ක්‍රියාත්මක කිරීම - කෘෂිකාර්මික මාර්ග	7,739	-	-	-	-
45 පශු සම්පත් සංවර්ධනය	12,853	20,000	25,000	27,500	30,250
03 පළාත් නිශ්චිත සංවර්ධන යෝජනා ක්‍රියාත්මක කිරීම - සත්ව නිෂ්පාදන	12,853	20,000	25,000	27,500	30,250
52 ප්‍රාදේශීය සංවර්ධනය	4,983	7,942	6,832	7,230	7,649
03 ග්‍රාමීය දිළිඳුභාවය තුරන් කිරීම සඳහා යටිතල පහසුකම් සංවර්ධන ව්‍යාපෘතිය	4,983	7,942	6,832	7,230	7,649

එන් ඩබ්ලිව් 250 - කෘෂිකර්ම, සත්ව නිෂ්පාදන හා සංවර්ධන, සුළු වාර්මාර්ග සහ  
 භෞතික සංවර්ධන කටයුතු පිළිබඳ පළාත් අමාත්‍යවරයා

කාණ්ඩය අනුව විෂදම් සාරාංශය

කාණ්ඩය	2009	2010	2011
	සක‍්‍ය විෂදම් රු. '000	ඇස්තමේන්තුව රු. '000	ඇස්තමේන්තුව රු. '000
<b>පුනරාවිචිත විෂදම්</b>	<b>44,046</b>	<b>60,349</b>	<b>63,225</b>
පුද්ගල පවිනඩ	30,292	35,349	35,907
තමන් විෂදම්	2,551	3,800	4,020
සැපයීම	4,662	7,771	8,519
තඩස්සු විෂදම්	3,868	7,540	8,040
සිවිල්සම්පත සේවා	2,517	5,014	5,699
වෙනත් පුනරාවිචිත විෂදම්	156	875	1,040
<b>මූලධන විෂදම්</b>	<b>71,982</b>	<b>118,900</b>	<b>126,300</b>
මූලධන වත්කම්වල පුනරුත්ථාපනය හා වැඩිදියුණු කිරීම	16,009	18,250	15,400
මූලධන වත්කම් අත්පත් කරගැනීම	55,973	100,650	110,900
<b>මුළු විෂදම්</b>	<b>116,028</b>	<b>179,249</b>	<b>189,525</b>

මූල්‍යකරණය	2009	2010	2011
	සක‍්‍ය විෂදම් රු. '000	ඇස්තමේන්තුව රු. '000	ඇස්තමේන්තුව රු. '000
<b>විසර්ජන ප්‍රඥප්තිය</b>			
22 පළාත් සභා අරමුදල - සාමූහික ප්‍රදානය සහ පැවරුණු ආදායම්	44,046	60,349	63,225
23 පළාත් සභා අරමුදල - උපමාන පාදක ප්‍රදානය සහ අනුරූපික ප්‍රදානය	16,298	18,900	16,300
24 පළාත් සභා අරමුදල - පළාත් නිශ්චිත සංවර්ධන ප්‍රදානය	55,684	100,000	110,000
<b>මුළු මූල්‍යකරණය</b>	<b>116,028</b>	<b>179,249</b>	<b>189,525</b>

ශීර්ෂ සේවා නියුක්ති විස්තරය

තනතුර	2009	2010	2011
	සක‍්‍ය	ඇස්තමේන්තුව	ඇස්තමේන්තුව
<b>සේවිත</b>	<b>110</b>	<b>110</b>	<b>110</b>
ජ්‍යෙෂ්ඨ මට්ටම	10	10	10
තෘතීය මට්ටම	1	1	1
ද්විතීය මට්ටම	85	85	85
ප්‍රාථමික මට්ටම	14	14	14
<b>තාවකාලික/අනියම්</b>	<b>-</b>	<b>-</b>	<b>-</b>
ජ්‍යෙෂ්ඨ මට්ටම	-	-	-
තෘතීය මට්ටම	-	-	-
ද්විතීය මට්ටම	-	-	-
ප්‍රාථමික මට්ටම	-	-	-
<b>එකතුව</b>	<b>110</b>	<b>110</b>	<b>110</b>

එන් ඩබ්ලිව් 250 - කෘෂිකර්ම, සත්ව නිෂ්පාදන හා සංවර්ධන, සුළු වාර්මාර්ග සහ ගොවිජන සංවර්ධන කටයුතු පිළිබඳ පළාත් අමාත්‍යවරයා

වැඩ සටහන - 03 පළාත් පරිපාලනය

ව්‍යාපෘතිය - 01 සාමාන්‍ය පරිපාලනය - අමාත්‍යවරයා සහ පෞද්ගලික කාර්ය මණ්ඩලය

ව්‍යාපෘති විස්තරය

ව්‍යාපෘති අරමුණු

ගරු අමාත්‍යාණුමා හා එතුමාගේ පෞද්ගලික කාර්ය මණ්ඩලයෙන් අපේක්ෂිත උපරිම සේවයක් ලබා ගැනීම

කාර්ය ලැයිස්තුව

1. පළාත් සභා ප්‍රතිපත්තිය කිරණ ගැනීමට සහාය වීම
2. රාජ්‍ය ආයතන සම්බන්ධීකරණය
3. පළාත් පාලන ආයතන හා සම්බන්ධීකරණය, රජය හා රජයේ මැති ඇමතිවරුන් අතර සම්බන්ධීකරණය
4. පළාත් සංවර්ධනය සඳහා අවශ්‍ය උපදෙස් ලබා දීම

	සහය 2009	ඇස්තමේන්තුව 2010	ඇස්තමේන්තුව 2011	පුරෝකථනය 2012	පුරෝකථනය 2013
1 කාර්ය මණ්ඩල යෙදවුම්	11	11	11	11	11
2 නිමැවුම් දර්ශක					
ලැබූ මහජන ඉල්ලීම්	5,821	7,500	8,000	9,000	10,000
ප්‍රතිලාභ සැලැස්වීම සඳහා යොමු කිරීම්	4,120	6,000	6,500	7,000	7,000
ලැබූ සංවර්ධන යෝජනා ඉල්ලීම්	950	3,000	1,300	1,500	1,800
ක්‍රියාත්මක කරණ ලද යෝජනා	678	1,100	1,300	1,500	1,800
මධ්‍ය රජය හා සම්බන්ධතා	175	600	600	700	1,200

ව්‍යාපෘති පිරිවැය

පිරිවැය	2009	2010	2011	2012	2013
	සහය විශදම් රු. '000	ඇස්තමේන්තුව රු. '000	ඇස්තමේන්තුව රු. '000	පුරෝකථනය රු. '000	පුරෝකථනය රු. '000
වෙනත් පුනරාවර්තන වැය	8,200	15,199	16,437	17,320	18,249
පුද්ගල පඩිකඩ	2,926	3,999	4,138	4,407	4,688
වෙනත් පුනරාවර්තන	5,274	11,200	12,299	12,913	13,561
මූලධන වැය	-	250	300	330	363
ව්‍යාපෘති පිරිවැය	8,200	15,449	16,737	17,650	18,612

එක් බඩ පී 250 - කෘෂිකර්ම, සත්ව නිෂ්පාදන හා සංවර්ධන, සුළු වාර්ෂික සහ  
ගොවිජන සංවර්ධන කටයුතු පිළිබඳ පළාත් අමාත්‍යවරයා

වැඩ සටහන - 03 පළාත් පරිපාලනය  
ව්‍යාපෘතිය - 01 සාමාන්‍ය පරිපාලනය - අමාත්‍යවරයා සහ පෞද්ගලික කාර්ය මණ්ඩලය  
වැය වියය හා මූල්‍යකරණය අනුව ව්‍යාපෘති වියදම්

වැය වියය	අයිතමය	මූල්‍යකරණය	කාණ්ඩය / වැය වියය / අයිතම විස්තරය	2009 සත්‍ය වියදම රු. '000	2010 ඇස්තමේන්තුව රු. '000	2011 ඇස්තමේන්තුව රු. '000
			<b>සුනුකරුවරුන්ගේ වියදම්</b>	<b>8,200</b>	<b>15,199</b>	<b>16,437</b>
			<b>සුද්ගල පහසුකම්</b>	<b>2,926</b>	<b>3,999</b>	<b>4,138</b>
1001		22	වැටුප් හා වෙනත්	2,154	2,875	2,654
1002	i	22	අතිකාල	314	548	500
1003	i	22	එවක වියදම් දීමනා	428	540	630
1003	ii	22	වෙනත් දීමනා	30	36	36
1005		22	රාජ්‍ය සේවා අර්ථසාධක අරමුදලේ රජයේ දායකත්ව	-	-	318
			<b>ගමන් වියදම්</b>	<b>291</b>	<b>700</b>	<b>720</b>
1101		22	දේශීය	291	700	720
			<b>සැපයීම්</b>	<b>1,860</b>	<b>4,106</b>	<b>4,400</b>
1201		22	ලිපි ද්‍රව්‍ය සහ කාර්යාලයේ අවශ්‍යතා	521	800	850
1202		22	ඉන්ධන සහ ලිපි සේවය	1,339	3,300	3,500
1203		22	නිල ඇඳුම්	-	6	-
1206		22	යාන්ත්‍රික හා විදුලි උපකරණ	-	-	50
			<b>නඩත්තු වියදම්</b>	<b>2,076</b>	<b>3,750</b>	<b>3,960</b>
1301		22	වාහන	1,986	2,850	3,000
1302		22	යන්ත්‍ර සහ යන්ත්‍රෝපකරණ	80	500	550
1303		22	ගොඩනැගිලි	10	400	410
			<b>ශීච්ඤාමය සේවා</b>	<b>990</b>	<b>2,174</b>	<b>2,689</b>
1402	i	22	විදුලි සංදේශ සේවා - කාර්යාලයේ	307	750	425
1402	ii	22	විදුලි සංදේශ සේවා - නිවාස	-	-	325
1403		22	තැපැල් ගාස්තු	1	134	134
1404	i	22	විදුලිය	98	200	250
1404	ii	22	ජලය	-	30	35
1405	i	22	බදු කුලී හා කුලී ගාස්තු - ගොඩනැගිලි	485	500	500
1405	ii	22	බදු කුලී හා කුලී ගාස්තු - වාහන	-	360	720
1407		22	වෙනත් ශීච්ඤාමය සේවා	99	200	300
			<b>වෙනත් සුනුකරුවරුන්ගේ වියදම්</b>	<b>57</b>	<b>470</b>	<b>530</b>
1903		22	නිවාඩු දීමට බලපත්‍ර	-	20	30
1905		22	වෙනත්	57	450	500
			<b>මූල්‍යකරණ වියදම්</b>	<b>-</b>	<b>250</b>	<b>300</b>
			<b>ව්‍යාපෘතියේ මුළු වියදම්</b>	<b>8,200</b>	<b>15,449</b>	<b>16,737</b>

ව්‍යාපෘති වියදම් මූල්‍යකරණය

මූල්‍යකරණය	2009 සත්‍ය වියදම රු. '000	2010 ඇස්තමේන්තුව රු. '000	2011 ඇස්තමේන්තුව රු. '000
විසර්ජන ප්‍රදානය			
22 පළාත් සභා අරමුදල - සාමූහික ප්‍රදානය සහ පැවරුණු ආදායම්	8,200	15,199	16,437
23 පළාත් සභා අරමුදල - උපමාන පාදක ප්‍රදානය සහ අනුරූපික ප්‍රදානය	-	250	300
<b>මුළු මූල්‍යකරණය</b>	<b>8,200</b>	<b>15,449</b>	<b>16,737</b>

ව්‍යාපෘති සේවා නියුක්ති විස්තරය

තනතුර	2009 සත්‍ය	2010 ඇස්තමේන්තුව	2011 ඇස්තමේන්තුව
<b>ස්ථිර</b>			
ජ්‍යෙෂ්ඨ මට්ටම	11	11	11
තෘතීය මට්ටම	4	4	4
ද්විතීය මට්ටම	-	-	-
ද්විතීය මට්ටම	3	3	3
ප්‍රාථමික මට්ටම	4	4	4
<b>කාලතාවක/අතීයම්</b>			
ජ්‍යෙෂ්ඨ මට්ටම	-	-	-
තෘතීය මට්ටම	-	-	-
ද්විතීය මට්ටම	-	-	-
ප්‍රාථමික මට්ටම	-	-	-
<b>එකතුව</b>	<b>11</b>	<b>11</b>	<b>11</b>

එක් ඛනි පී 250 - කෘෂිකර්ම, සත්ව නිෂ්පාදන හා සංවර්ධන, සුළු වාර්මාර්ග සහ  
භෞවිජන සංවර්ධන කටයුතු පිළිබඳ පළාත් අමාත්‍යවරයා

වැඩ සටහන - 03 පළාත් පරිපාලනය  
ව්‍යාපෘතිය - 02 සාමාන්‍ය පරිපාලනය - අමාත්‍යාංශ පරිපාලනය

ව්‍යාපෘති විස්තරය

ව්‍යාපෘති අරමුණු

වගම් කෘෂිකර්ම, සුළු වාර්මාර්ග, භෞවිජන සංවර්ධන සහ සත්ව නිෂ්පාදන හා සංවර්ධන අමාත්‍යාංශ කාර්ය මණ්ඩලය අපේක්ෂිත ඉලක්ක සපුරා ගැනීම සඳහා උපරිම මට්ටමින් සේවයේ යොදවා ගැනීම

කාර්ය ලැයිස්තුව

1. වාර්ෂික ඇස්තමේන්තු පිළියෙල කිරීම
2. කාලීනව පිළියෙල කළයුතු මූල්‍ය වාර්තා පිළියෙල කිරීම
3. අමාත්‍ය මණ්ඩල පත්‍රිකා/සෝපනා පිළියෙල කිරීම
4. රජයේ ප්‍රතිපත්ති හා පළාත් සභා ප්‍රතිපත්ති ශ්‍රියාත්මක කිරීම
5. වාර්ෂික විසර්ජන රීඝුම්, ආදායම් හා අත්තිකාරම් රීඝුම් පිළියෙල කිරීම
6. අමාත්‍යාංශ අනුබද්ධ ආයතන අතර සම්බන්ධීකරණය
7. පළාත් සංවර්ධන සෝපනා පිළියෙල කිරීම හා ක්‍රියාත්මක කිරීම

	සත්‍ය 2009	ඇස්තමේන්තුව 2010	ඇස්තමේන්තුව 2011	පුරෝකථනය 2012	පුරෝකථනය 2013
1 කාර්ය මණ්ඩල යෙදවුම්	133	133	133	133	133
2 නිමැවුම් දර්ශක					
අළුත්වැඩියා කළ ගොඩනැගිලි සංඛ්‍යාව	1	2	2	2	2
සම්පාදිත හා සම්බන්ධීකරණ ශ්‍රීඵ	6,900	10,000	10,000	11,000	11,000
ක්‍රියාත්මක කළ ව්‍යාපෘති සංඛ්‍යාව	6	10	10	8	12
ඉදිරිපත් කරණ ලද මූල්‍ය වාර්තා ගණන	38	50	50	40	50
පිළිතුරු සැපයූ විගණන විමසුම් සංඛ්‍යාව	17	15	15	10	8
පවත්වාගෙන යන ලද පෞද්ගලික ශ්‍රීඵ ගොනු සංඛ්‍යාව	114	144	144	144	144

ව්‍යාපෘති පිරිවැය

පිරිවැය	2009 සත්‍ය විශදම් රු. '000	2010 ඇස්තමේන්තුව රු. '000	2011 ඇස්තමේන්තුව රු. '000	2012 පුරෝකථනය රු. '000	2013 පුරෝකථනය රු. '000
වෙනත් පුනරාවර්තන වැය	30,863	37,208	39,956	42,418	44,987
පුද්ගල පඩිනඩි	24,009	26,708	28,442	30,329	32,294
වෙනත් පුනරාවර්තන	6,854	10,500	11,514	12,089	12,693
මූලධන වැය	16,298	18,650	16,000	17,600	19,360
ව්‍යාපෘති පිරිවැය	47,161	55,858	55,956	60,018	64,347

එක් ඩබ් පී 250 - කෘෂිකර්ම, සත්ව නිෂ්පාදන හා සංවර්ධන, සුළු වාරිමාර්ග සහ ගොවිජන සංවර්ධන කටයුතු පිළිබඳ පළාත් අමාත්‍යවරයා

වැඩ සටහන - 03 පළාත් පරිපාලනය  
ව්‍යාපෘතිය - 02 සාමාන්‍ය පරිපාලනය - අමාත්‍යාංශ පරිපාලනය  
වැය වියය හා මූල්‍යකරණය අනුව ව්‍යාපෘති වියදම්

වැය වියය	අයිතමය	මූල්‍යකරණය	කාණ්ඩය / වැය වියය / අයිතම විස්තරය	2009 සත්‍ය වියදම් රු. '000	2010 ඇස්තමේන්තුව රු. '000	2011 ඇස්තමේන්තුව රු. '000
			<b>සුකරුවර්ගීකරණ වියදම්</b>	<b>30,863</b>	<b>37,208</b>	<b>39,956</b>
			<b>පුද්ගල පඩිනඩි</b>	<b>24,009</b>	<b>26,708</b>	<b>28,442</b>
1001		22	වැටුප් හා වේතන	18,169	18,948	19,595
1002	i	22	අතිරේක	1,100	2,343	2,300
1002	ii	22	නිවාඩු දින වැටුප්	-	429	500
1003	i	22	ඒවන වියදම් දීමනා	4,613	4,806	5,670
1003	ii	22	වෙනත් දීමනා	127	182	377
			<b>තමන් වියදම්</b>	<b>1,828</b>	<b>2,300</b>	<b>2,500</b>
1101		22	දේශීය	1,828	2,300	2,500
			<b>සැපයීම්</b>	<b>2,172</b>	<b>2,580</b>	<b>2,934</b>
1201		22	ලිපි ද්‍රව්‍ය සහ කාර්යාලයේ අවශ්‍යතා	658	900	1,000
1202		22	ඉන්ධන සහ ලිපි සැපයීම	1,496	1,600	1,800
1203		22	නිල ඇඳුම්	18	30	34
1206		22	යාන්ත්‍රික හා විදුලි උපකරණ	-	-	50
1207		22	වෙනත්	-	50	50
			<b>නඩත්තු වියදම්</b>	<b>1,456</b>	<b>3,050</b>	<b>3,250</b>
1301		22	වාහන	1,150	1,900	2,000
1302		22	යන්ත්‍ර සහ යන්ත්‍රෝපකරණ	306	600	650
1303		22	ගොඩනැගිලි	-	550	600
			<b>නිවිසුම්ගත සේවා</b>	<b>1,299</b>	<b>2,190</b>	<b>2,350</b>
1402	i	22	විදුලි සංදේශ සේවා - කාර්යාලයේ	626	850	650
1402	ii	22	විදුලි සංදේශ සේවා - නිවාස	-	-	200
1403		22	කැපුම් ගාස්තු	3	100	100
1404	i	22	විදුලිය	367	500	550
1404	ii	22	ජලය	-	200	250
1405	i	22	බදු කුලී හා කුලී ගාස්තු - ගොඩනැගිලි	-	-	35
1406		22	පළාත් පාලන ආයතන වලට ගෙවනු ලබන වරිපතම් සහ බදු	-	15	15
1407		22	වෙනත් නිවිසුම්ගත සේවා	303	525	550
			<b>වෙනත් සුකරුවර්ගීකරණ වියදම්</b>	<b>99</b>	<b>380</b>	<b>480</b>
1903		22	නිවාඩු දීමනා බලපත්‍ර	15	80	80
1905		22	වෙනත්	84	300	400
			<b>මූල්‍යකරණ වියදම්</b>	<b>16,298</b>	<b>18,650</b>	<b>16,000</b>
			<b>මූල්‍යකරණ වත්කම්වල සුකරුවර්ගීකරණ හා වැඩිදියුණු කිරීම</b>	<b>16,009</b>	<b>18,250</b>	<b>15,400</b>
2001		23	ගොඩනැගිලි	103	400	400
2004		23	වෙනත් මූල්‍යකරණ වත්කම්	15,906	17,850	15,000
			<b>මූල්‍යකරණ වත්කම් අත්පත් කර ගැනීම</b>	<b>289</b>	<b>400</b>	<b>600</b>
2102		23	ගෘහ භාණ්ඩ, කාර්යාලයේ උපකරණ සහ පුස්තකාල පොත්	289	400	600
			<b>ව්‍යාපෘති අත්පත් වියදම්</b>	<b>47,161</b>	<b>55,858</b>	<b>55,956</b>

ව්‍යාපෘති වියදම් මූල්‍යකරණය

මූල්‍යකරණය	2009 සත්‍ය වියදම් රු. '000	2010 ඇස්තමේන්තුව රු. '000	2011 ඇස්තමේන්තුව රු. '000
විසර්ජන ප්‍රභවය			
22 පළාත් සභා අරමුදල - සාමූහික ප්‍රදානය සහ පැවරුණු ආදායම්	30,863	37,208	39,956
23 පළාත් සභා අරමුදල - උපමාන පාදක ප්‍රදානය සහ අනුරූපික ප්‍රදානය	16,298	18,650	16,000
<b>මුළු මූල්‍යකරණය</b>	<b>47,161</b>	<b>55,858</b>	<b>55,956</b>



එන් ඩබ් පී 250 - කෘෂිකර්ම, සත්ව නිෂ්පාදන හා සංවර්ධන, සුළු වාරිමාර්ග සහ ගොවිජන සංවර්ධන කටයුතු පිළිබඳ පළාත් අමාත්‍යවරයා

වැඩ සටහන - 03 පළාත් පරිපාලනය  
 ව්‍යාපෘතිය - 02 සාමාන්‍ය පරිපාලනය - අමාත්‍යාංශ පරිපාලනය  
 ව්‍යාපෘති සේවා නියුක්ති විස්තරය

තනතුර	2009 සහය	2010 ඇස්තමේන්තුව	2011 ඇස්තමේන්තුව
ස්ථිර	90	90	90
දේශීය මට්ටම	6	6	6
කෘෂිය මට්ටම	1	1	1
ද්විතීය මට්ටම	75	75	75
ප්‍රාථමික මට්ටම	8	8	8
තාවකාලික/අනියම්	-	-	-
දේශීය මට්ටම	-	-	-
කෘෂිය මට්ටම	-	-	-
ද්විතීය මට්ටම	-	-	-
ප්‍රාථමික මට්ටම	-	-	-
එකතුව	90	90	90

වැඩ සටහන - 43 වාරිමාර්ග හා ජල කළමනාකරණය  
 ව්‍යාපෘතිය - 03 පළාත් නිශ්චිත සංවර්ධන යෝජනා ක්‍රියාත්මක කිරීම - වාරිමාර්ග

ව්‍යාපෘති විස්තරය

ව්‍යාපෘති අරමුණු

මධ්‍ය පරිමාණ වාරිමාර්ගයන්හි සංවර්ධන අවශ්‍යතා හඳුනා ගනිමින් එම යෝජනා ක්‍රම ප්‍රතිසංස්කරණය කිරීම තුළින් හෝ නිෂ්පාදනය ප්‍රමුඛ අනෙකුත් කෘෂි අවශ්‍යතා සඳහා කාර්යක්ෂම වාරි ජල කළමනාකරණයක් පවත්වාගෙන යාම

කාර්ය ලැබීය්තුව

1. ප්‍රමුඛ හා අවශ්‍යතා මත සංවර්ධන යෝජනා ක්‍රම හඳුනා ගැනීම
2. ඒ යටතේ වැඩ සටහන් සැලසුම් කිරීම, ඇස්තමේන්තු කැඳවීම, ප්‍රතිපාදන නිදහස් කිරීම හා එමඟින් යෝජනා ක්‍රම මෙහෙයවීම හා අධීක්ෂණය
3. සංරක්ෂණය කිරීම හා මනා ජල කළමනාකරණයකට ගොවි ජනතාව යොමු කිරීම

	සහය 2009	ඇස්තමේන්තුව 2010	ඇස්තමේන්තුව 2011	පුරෝකථනය 2012	පුරෝකථනය 2013
1 කාර්ය මණ්ඩල අයදවුම්	-	-	-	-	-
2 නිමැවුම් දර්ශක පළාත් සභා විෂය පථයට අයත් හඳුනාගනු ලැබූ මධ්‍ය පරිමාණ වාරි යෝජනා ක්‍රම නඩත්තුව හා ප්‍රතිසංස්කරණය හඳුනා ගනු ලැබූ මධ්‍ය පරිමාණ යෝජනා ක්‍රම විශේෂ වාරිමාර්ග යෝජනා ක්‍රම	13 -	13 17	13 40	13 45	13 48
3. ප්‍රාථමික දර්ශක කෘෂිකර්මයට අවශ්‍ය වාරි ජලය කළමනාකරණය වීම තුළින් උපයෝගී වන වගා බිම් ප්‍රමාණය වැඩිවීම එළවළු (අක්කර) අතිරේක ආහාර බෝග	1,700 300	1,800 500	2,000 400	2,300 700	2,500 1,000
4. කාර්යක්ෂමතා දර්ශක ගොවිත්වේ ආදායම මාර්ග ඉහළ යාම තුළින් ඔවුන්ගේ ජීවන තත්වය උසස්වීම	5%	5%	8%	10%	12%

ව්‍යාපෘති පිරිවැය

පිරිවැය	2009 සහය වියදම් රු. '000	2010 ඇස්තමේන්තුව රු. '000	2011 ඇස්තමේන්තුව රු. '000	2012 පුරෝකථනය රු. '000	2013 පුරෝකථනය රු. '000
වෙතත් පුනරාවර්තන වැය පුද්ගල පවිත්ති වෙතත් පුනරාවර්තන	- - -	- - -	- - -	- - -	- - -
මූලධන වැය	6,398	10,000	10,000	11,000	12,100
ව්‍යාපෘති පිරිවැය	6,398	10,000	10,000	11,000	12,100

එන් ඩබ් පී 250 - කෘෂිකර්ම, සත්ව නිෂ්පාදන හා සංවර්ධන, සුළු වාර්ෂික සහ  
 ගොවිජන සංවර්ධන කටයුතු පිළිබඳ පළාත් අමාත්‍යවරයා

වැඩ සටහන - 43 වාර්ෂික හා ජල කළමනාකරණය  
 ව්‍යාපෘතිය - 03 පළාත් නිශ්චිත සංවර්ධන යෝජනා ක්‍රියාත්මක කිරීම - වාර්ෂික

වැය විෂය හා මූල්‍යකරණය අනුව ව්‍යාපෘති විස්තර

වැය විෂය	අයිතමය	මූල්‍යකරණය	කාණ්ඩය / වැය විෂය / අයිතම විස්තරය	2009 සහය වියදම රු. '000	2010 ඇස්තමේන්තුව රු. '000	2011 ඇස්තමේන්තුව රු. '000
			සුකරාවර්තන විස්තර			
			මූල්‍යකරණ විස්තර			
2106		24	මූල්‍යකරණ විස්තර	6,398	10,000	10,000
			මූල්‍යකරණ විස්තර	6,398	10,000	10,000
			ව්‍යාපෘතියේ මුළු වියදම	6,398	10,000	10,000

ව්‍යාපෘති විස්තර මූල්‍යකරණය

මූල්‍යකරණය	2009 සහය වියදම රු. '000	2010 ඇස්තමේන්තුව රු. '000	2011 ඇස්තමේන්තුව රු. '000
විසර්ජන ප්‍රදානය			
24 පළාත් සහ අරමුදල - පළාත් නිශ්චිත සංවර්ධන ප්‍රදානය	6,398	10,000	10,000
මුළු මූල්‍යකරණය	6,398	10,000	10,000

වැඩ සටහන - 43 වාර්ෂික හා ජල කළමනාකරණය  
 ව්‍යාපෘතිය - 04 පළාත් නිශ්චිත සංවර්ධන යෝජනා ක්‍රියාත්මක කිරීම - සුළු වාර්ෂික

ව්‍යාපෘති විස්තරය

ව්‍යාපෘති අරමුණු

වයඹ පළාත තුළ පිහිටා ඇති සුළු වාර්ෂික යෝජනා ක්‍රම සඳහා සංවර්ධන අවශ්‍යතා සඳහා ගැනීම,  
 ප්‍රමුඛතාවය අනුව සැලසුම් කර ක්‍රියාත්මක කිරීම තුළින් කෘෂිකර්මාන්තයට අත්‍යවශ්‍ය ජලය විநිමිතව සැපයීමෙන් පෝෂිත වගාව හා අනෙකුත්  
 කෘෂිකාර්මික කටයුතුවල නිරතව පැවැත්ම හඟවුරු කිරීම

කාර්ය මණ්ඩලය

- සංවර්ධනය කළයුතු සුළු වාර්ෂික හදුනා ගැනීම
- ප්‍රමුඛතා ගත කිරීම
- වඩාත් ඵලදායී ප්‍රතිසංස්කරණය කිරීමට අවශ්‍ය සැලසුම් කිරීම

	සහය 2009	ඇස්තමේන්තුව 2010	ඇස්තමේන්තුව 2011	පුරෝකථනය 2012	පුරෝකථනය 2013
1 කාර්ය මණ්ඩලය යෙදවුම්	-	-	-	-	-
2 නිමැවුම් දර්ශක අවශ්‍යතා මත කෝරාගත් යෝජනා ක්‍රම ප්‍රතිසංස්කරණය කිරීම(ඒකක)	1	93	150	200	250
3 ප්‍රතිඵල දර්ශක පළාතේ ගොවි ජනතාවට අවශ්‍ය වාර් ජලය කළමනාකරණය වීම තුළින් උපයෝගී වන වගා බිම් ප්‍රමාණය වැඩිවීම	8%	20%	30%	40%	40%
4 කාර්යක්ෂමතා දර්ශක ගොවිතන්ගේ ආදායම් මාර්ග ඉහළ යාම තුළින් ඔවුන්ගේ ජීවන තත්වය උසස්වීම	6%	8%	10%	10%	10%

ව්‍යාපෘති පිරිවැය

පිරිවැය	2009 සහය වියදම රු. '000	2010 ඇස්තමේන්තුව රු. '000	2011 ඇස්තමේන්තුව රු. '000	2012 පුරෝකථනය රු. '000	2013 පුරෝකථනය රු. '000
වෙනත් සුකරාවර්තන වැය	-	-	-	-	-
පුද්ගල පඩිතනී	-	-	-	-	-
වෙනත් සුකරාවර්තන	-	-	-	-	-
මූල්‍යකරණ වැය	5,985	30,000	30,000	33,000	36,300
ව්‍යාපෘති පිරිවැය	5,985	30,000	30,000	33,000	36,300

එක් ඛනි පී 250 - කෘෂිකර්ම, සත්ව නිෂ්පාදන හා සංවර්ධන, සුළු වාරිමාර්ග සහ  
 ගොවිජන සංවර්ධන කටයුතු පිළිබඳ පළාත් අමාත්‍යවරයා

වැඩ සටහන - 43 වාරිමාර්ග හා ජල කළමනාකරණය  
 ව්‍යාපෘතිය - 04 පළාත් නිශ්චිත සංවර්ධන යෝජනා ක්‍රියාත්මක කිරීම - සුළු වාරිමාර්ග

වැය විෂය හා මූල්‍යකරණය අනුව ව්‍යාපෘති විස්තර

වැය විෂය	අයිතමය	මූල්‍යකරණය	කාණ්ඩය / වැය විෂය / අයිතම විස්තරය	2009 සත්‍ය විස්තර රු. '000	2010 ඇස්තමේන්තුව රු. '000	2011 ඇස්තමේන්තුව රු. '000
			සුනුවරවිටතන විස්තර			
			මුද්‍රාදායම් විස්තර	5,985	30,000	30,000
			මූල්‍යමය වත්කම් අත්පත් කර ගැනීම	5,985	30,000	30,000
2106		24	වෙනත් ව්‍යාපෘතිමය මුළු විස්තර	5,985	30,000	30,000

ව්‍යාපෘති විස්තර මූල්‍යකරණය

මූල්‍යකරණය	2009 සත්‍ය විස්තර රු. '000	2010 ඇස්තමේන්තුව රු. '000	2011 ඇස්තමේන්තුව රු. '000
විසර්ජන ප්‍රඥප්තිය			
24 පළාත් සභා අරමුදල - පළාත් නිශ්චිත සංවර්ධන ප්‍රදානය	5,985	30,000	30,000
මුළු මූල්‍යකරණය	5,985	30,000	30,000

එන් ඩබ් පී 250 - කෘෂිකර්ම, සත්ව නිෂ්පාදන හා සංවර්ධන, සුළු වාර්ෂික සහ  
 ගොවිජන සංවර්ධන කටයුතු පිළිබඳ පළාත් අමාත්‍යවරයා

වැඩ සටහන - 44 කෘෂිකාර්මික සංවර්ධනය  
 ව්‍යාපෘතිය - 03 පළාත් නිශ්චිත සංවර්ධන යෝජනා ක්‍රියාත්මක කිරීම - කෘෂිකර්මය

ව්‍යාපෘති විස්තරය

ව්‍යාපෘති අරමුණු

ප්‍රගුණ මට්ටමින් කෘෂිකාර්මික සංවර්ධනය යුගාතර ගැනීම සඳහා ආහාර සුරක්ෂිතතාවයට ප්‍රමුඛත්වය ලබා දෙමින් බෙරුම් නිෂ්පාදනය කිරීම හා එමගින් වයඹ පළාත තුළ ආහාර අවශ්‍යතාවය සම්පූර්ණ කිරීම හා සෞඛ්‍ය සම්පන්න නිරෝගීත්ව සමාජයක් බිහිකරීම

කාර්ය ලැයිස්තුව

1. ක්ෂේත්‍රයේ අනෙකුත් ආයතන සමග සම්බන්ධීකරණය මගින් ඒකාබද්ධ වැඩ සටහන් සැලසුම් කිරීම හා ක්‍රියාත්මක කිරීම
2. වාණිජ වශයෙන් වැඩි ඉල්ලුමක් ඇති බෙරුම් ව්‍යාප්ත කිරීම, ක්ෂේත්‍රයේ නියුතු නිලධාරීන්ගේ කුසලතා වර්ධනය කිරීම, පුහුණු වැඩ සටහන් පැවැත්වීම
3. සංවර්ධන වැඩ සටහන් සැලසුම් කිරීම හා ක්‍රියාත්මක කිරීම, ප්‍රකාශන පත්‍ර පද්ධති පිහිටුවීම හා කෘෂිකාර්මික ශ්‍රී. ඉදිකිරීම

	සහය 2009	ඇස්තමේන්තුව 2010	ඇස්තමේන්තුව 2011	පුරෝකථනය 2012	පුරෝකථනය 2013
<b>1 කාර්ය මණ්ඩල යෙදවුම්</b>	-	-	-	-	-
<b>2 නිමැවුම් දර්ශක</b>					
වි වගා භාග ආදර්ශන පැවැත්වීම (ආදර්ශන)	82	2	100	150	200
උසස් ගුණාත්මකභාවයෙන් යුත් බිත්තර වී නිෂ්පාදනය (ව බුසල්)	600	1,200	1,200	1,500	1,500
ක්ෂේත්‍ර බෙරුම් එළදායීතාවය ඉහළ නැංවීම (යාග)	85	100	200	300	400
එළවළු බෙරුම් එළදායීතාවය ඉහළ නැංවීම (අක්කර)	500	1,000	1,500	1,700	1,800
පළතුරු බෙරුම් නිෂ්පාදනය වැඩිකිරීම (අක්කර)	-	-	1,000	2,000	2,500
කෘෂිකර්මාන්තය ආශ්‍රිත ව්‍යාපාර දියුණු කිරීම					
බිම්මල් වගා ඒකක ඇතිකිරීම	5	15	50	60	70
මී මැකි පාලනය	20	15	50	60	70
ඇන්තීබයෝටික් වගාව	-	15	23	25	50
සම්පත් මධ්‍යස්ථාන පිහිටුවීම (මධ්‍යස්ථාන)	1	1	1	1	1
අවාරයේ පළතුරු එළදාව ලබා ගැනීම (වගා ඒකක)	-	1	50	100	150
බෙරුම් එළදායීතාවය ඉහළ නැංවීම සඳහා කෘෂි ශ්‍රී. භාවිතය					
දැනට ඉදිකර ඇති කෘෂි ශ්‍රී.	1,000	1,500	4,500	5,000	5,000
නව ඉදි කිරීම්	7	25	30	40	50
ක්ෂේත්‍රයේ අත් හදා බැලීම/නිලධාරී හා ගොවි පුහුණු (පුහුණු සංඛ්‍යාව)	-	25	30	30	40
පාසැල් සැලසුම් සහ ග්‍රාමීය කාන්තාවන් සඳහා සුළු පරිමාන කෘෂි ව්‍යාපාර බිහි කිරීම	-	70	25	30	35
පවක රෝගීන් පළතුරු පැළ නිෂ්පාදනය	-	10,000	15,000	17,000	20,000
<b>3. ප්‍රතිඵල දර්ශක</b>					
දළ ජාතික වී නිෂ්පාදනයට වයඹ දායකත්වය වැඩි කිරීම	15%	16%	16%	17%	18%
වී ඒකක අස්වනු ප්‍රමාණය හා නිෂ්පාදනය වැඩි කිරීම (අක්කරයට බුසල්)	72	72.5	73	74	75
නිෂ්පාදිත කෘෂි අස්වනු ප්‍රමාණය ඉහළ යාම	12%	12%	12%	12%	15%
නව කාක්ෂණය යොදා ගැනීම	18%	15%	18%	18%	20%
භාවිතා කරනු ලබන ගොවි බිම් ප්‍රමාණය ඉහළ යාම	20	15%	20%	20%	30%
<b>4. කාර්යක්ෂමතා දර්ශක</b>					
ගොවිත්තේ සාමාන්‍ය ආදායම් ඉහළ ගොස් ජීවන තත්වය උසස්වීම	8%	9%	9%	10%	10%

ව්‍යාපෘති පිරිවැය

පිරිවැය	2009 සහය වියදම් රු. '000	2010 ඇස්තමේන්තුව රු. '000	2011 ඇස්තමේන්තුව රු. '000	2012 පුරෝකථනය රු. '000	2013 පුරෝකථනය රු. '000
වෙනත් පුනරාවර්තන වැය	-	-	-	-	-
සුද්ධ පිරිවැය	-	-	-	-	-
වෙනත් පුනරාවර්තන	-	-	-	-	-
<b>මූලධන වැය</b>	<b>22,709</b>	<b>40,000</b>	<b>45,000</b>	<b>49,500</b>	<b>54,450</b>
<b>ව්‍යාපෘති පිරිවැය</b>	<b>22,709</b>	<b>40,000</b>	<b>45,000</b>	<b>49,500</b>	<b>54,450</b>

එක් ඩබ් පී 250 - කෘෂිකර්ම, සත්ව නිෂ්පාදන හා සංවර්ධන, සුළු වාර්මාර්ග සහ ගොවිජන සංවර්ධන කටයුතු පිළිබඳ පළාත් අමාත්‍යවරයා

වැඩ සටහන - 44 කෘෂිකාර්මික සංවර්ධනය  
ව්‍යාපෘතිය - 03 පළාත් නිශ්චිත සංවර්ධන යෝජනා ක්‍රියාත්මක කිරීම - කෘෂිකර්මය

වැය විෂය හා මූල්‍යකරණය අනුව ව්‍යාපෘති විස්තර

වැය විෂය	අයිතමය	මූල්‍යකරණය	කාණ්ඩය / වැය විෂය / අයිතම විස්තරය	2009 සහාය වියදම රු. '000	2010 ඇස්තමේන්තුව රු. '000	2011 ඇස්තමේන්තුව රු. '000
			පුනරාවර්තන වියදම			
			මුද්‍රාණ වියදම්	22,709	40,000	45,000
			මූලධන වත්කම් අත්පත් කර ගැනීම	22,709	40,000	45,000
2106		24	වෙනත්	22,709	40,000	45,000
			ව්‍යාපෘතියේ මුළු වියදම	22,709	40,000	45,000

ව්‍යාපෘති වියදම් මූල්‍යකරණය

මූල්‍යකරණය	2009 සහාය වියදම රු. '000	2010 ඇස්තමේන්තුව රු. '000	2011 ඇස්තමේන්තුව රු. '000
විසර්ජන ප්‍රභේදනය			
24 පළාත් සභා අරමුදල - පළාත් නිශ්චිත සංවර්ධන ප්‍රදානය	22,709	40,000	45,000
මුළු මූල්‍යකරණය	22,709	40,000	45,000

වැඩ සටහන - 44 කෘෂිකාර්මික සංවර්ධනය  
ව්‍යාපෘතිය - 04 පළාත් නිශ්චිත සංවර්ධන යෝජනා ක්‍රියාත්මක කිරීම - කෘෂිකාර්මික මාර්ග

ව්‍යාපෘති විස්තරය

ව්‍යාපෘති අරමුණු

කෘෂිකර්මය හා ඒ ආශ්‍රිත ක්‍රියාකාරකම්වලට සම්බන්ධ සුළු පරිමාණයේ ගොවි බිම් ප්‍රවේශ මාර්ග ප්‍රතිසංස්කරණය හා නඩත්තු කිරීම තුළින් ග්‍රාමීය කෘෂිකර්මාන්තයට උචිත පරිසරයක් නිර්මාණය කිරීම

කාර්ය ලැයිස්තුව

1. ග්‍රාමීය ගොවිබිම් ප්‍රවේශ මාර්ග (කෘෂිකාර්මික මාර්ග) බහුල ප්‍රදේශ හඳුනා ගැනීම
2. සංවර්ධනය කළ යුතු විෂයයන් ප්‍රමුඛ ගත කිරීම හා ඒ අනුව ඇස්තමේන්තු කිරීම
3. ඒ අනුව ප්‍රතිපාදන වෙන් කිරීම, ක්‍රියාත්මක කිරීම හා ඇගයීම් තුළින් ඵලදායී ලෙස නිම කිරීම

	සහාය 2009	ඇස්තමේන්තුව 2010	ඇස්තමේන්තුව 2011	පුරෝකථනය 2012	පුරෝකථනය 2013
1 කාර්ය මණ්ඩල යෙදවුම්	-	-	-	-	-
2 නිමැවුම් දර්ශක					
ප්‍රතිසංස්කරණය කරනු ලබන කෘෂිකාර්මික මාර්ග සංඛ්‍යාව	41	55	25	50	50
ප්‍රතිසංස්කරණය කරනු ලබන බෙදාහැර සංඛ්‍යාව	1	2	5	50	50
ප්‍රතිසංස්කරණය කරනු ලබන තැලවිලි හා පැනි බැම් සංඛ්‍යාව	1	-	2	25	40
3. ප්‍රතිඵල දර්ශක					
ග්‍රාමීය ගොවි බිම් ප්‍රවේශ මාර්ග සංවර්ධනය තුළින් ප්‍රවෘත්ත පහසුකම් සැලසීම	2.0%	1.8%	1.7%	1.6%	1.5%
4. කාර්යක්ෂමතා දර්ශක					
ගොවින්ගේ ආදායම් මාර්ග ඉහළ යාම තුළින් ඔවුන්ගේ ජීවන තත්වය උසස්වීම	6%	12%	10%	12%	15%

එන් ඩබ් පී 250 - කෘෂිකර්ම, සත්ව නිෂ්පාදන හා සංවර්ධන, සුළු වාරිමාර්ග සහ  
 ගොවිජන සංවර්ධන කටයුතු පිළිබඳ පළාත් අමාත්‍යවරයා

වැඩ සටහන - 44 කෘෂිකාර්මික සංවර්ධනය  
 ව්‍යාපෘතිය - 04 පළාත් නිශ්චිත සංවර්ධන යෝජනා ක්‍රියාත්මක කිරීම - කෘෂිකාර්මික මාර්ග

ව්‍යාපෘති පිරිවැය

පිරිවැය	2009 සත්‍ය වියදම රු. '000	2010 ඇස්කමේන්තුව රු. '000	2011 ඇස්කමේන්තුව රු. '000	2012 පුරෝකථනය රු. '000	2013 පුරෝකථනය රු. '000
වෙනත් පුනරාවර්තන වැය පුද්ගල පහිතවී වෙනත් පුනරාවර්තන	-	-	-	-	-
මූලධන වැය	7,739	-	-	-	-
ව්‍යාපෘති පිරිවැය	7,739	-	-	-	-

වැය විෂය හා මූල්‍යකරණය අනුව ව්‍යාපෘති වියදම්

වැය විෂය	අයිතමය	මූල්‍යකරණය	කාණ්ඩය / වැය විෂය / අයිතම විස්තරය	2009 සත්‍ය වියදම රු. '000	2010 ඇස්කමේන්තුව රු. '000	2011 ඇස්කමේන්තුව රු. '000
			පුනරාවර්තන වියදම්	-	-	-
			මූල්‍යධන වියදම්	7,739	-	-
			මූල්‍යධන වත්කම් අත්පත් කර ගැනීම	7,739	-	-
			වෙනත්	7,739	-	-
			ව්‍යාපෘතියේ මුළු වියදම්	7,739	-	-

ව්‍යාපෘති වියදම් මූල්‍යකරණය

මූල්‍යකරණය	2009 සත්‍ය වියදම රු. '000	2010 ඇස්කමේන්තුව රු. '000	2011 ඇස්කමේන්තුව රු. '000
විසර්ජන ප්‍රඥප්තිය			
24 පළාත් සභා අරමුදල - පළාත් නිශ්චිත සංවර්ධන ප්‍රදානය	7,739	-	-
මුළු මූල්‍යකරණය	7,739	-	-

එක් ඩබ් පී 250 - කෘෂිකර්ම, සත්ව නිෂ්පාදන හා සංවර්ධන, සුළු වාර්මාර්ග සහ ගොවිජන සංවර්ධන කටයුතු පිළිබඳ පළාත් අමාත්‍යවරයා

වැඩ සටහන - 45 පශු සම්පත් සංවර්ධනය  
ව්‍යාපෘතිය - 03 පළාත් නිශ්චිත සංවර්ධන යෝජනා ක්‍රියාත්මක කිරීම - සත්ව නිෂ්පාදන

ව්‍යාපෘති විස්තරය

ව්‍යාපෘති අරමුණු

ව්‍යාපෘති පශු සම්පත් සංරක්ෂණය කිරීම, රැකගැනීම හා වැඩි දියුණු කිරීම සහ සත්ව රෝග වැළැක්වීම මගින් මගීන් පළාතේ සත්ව පාලන කටයුතු ව්‍යාප්තිය, එම කටයුතුවල නියුක්ත ජනතාවගේ ජීවන තත්වය ඉහළ නැංවීම හා පළාතේ ජනතාවට යොදාගත හැකි සම්පන්න ආහාර සහන මිලක් යටතේ ලබාදීම

කාර්ය ලැයිස්තුව

1. නව කාන්තෘණය තුළින් කිරිදෙනුන්ගේ නිෂ්පාදනය ඉහළ නැංවීම
2. ගොවිපල එලදායීකාරීතාවය ඉහළ නැංවීමේ වැඩ සටහන් ක්‍රියාත්මක කිරීම
3. පාසැල් සැර යන කරුණු කරුණියන් සත්ව පාලනයට උනන්දු කරවීම සඳහා සහ නිලධාරීන් සඳහා පුහුණු වැඩ සටහන් ක්‍රියාත්මක කිරීම
3. සත්ව නිෂ්පාදන සංවර්ධනය හා ඒ ආශ්‍රීත අතුරු නිෂ්පාදන දියුණුවට අවශ්‍ය සැලසුම් සකස් කිරීම හා ක්‍රියාත්මක කිරීම

	සහය 2009	ඇපතමිත්තුව 2010	ඇපතමිත්තුව 2011	පුරෝකථනය 2012	පුරෝකථනය 2013
<b>1 කාර්ය මණ්ඩල යෙදවුම්</b>	-	-	-	-	-
<b>2 නිමැවුම් දර්ශක</b>					
කිරි ගොවිපල යටිතල පහසුකම් නැංවීම	145	150	500	600	700
නව කිරි ගොවිපල ඇති කිරීම	20	20	500	600	700
කෘෂිම භී-වන සේවාව ගතකිරීමේ කිරීම තුළින් කෘෂිම සංසන්දන උපක් සංවිධාන වැඩි කිරීම	-	500	20,000	22,000	24,000
අභිජනන ගොවිපල ස්ථාපිත කිරීම තුළින් උසස් ආරයේ වැස්සි පැවැත්වූ සුලබ කිරීම	200	250	400	500	600
බෙහෙවර් වසන අභිජනන ගොවිපල හා පුහුණු මධ්‍යස්ථානය සංවර්ධනය කිරීම	1	1	1	1	1
ගෘහාශ්‍රිත කුකුල් ඒකක ඇති කිරීම	-	340	400	500	600
ගොවිපල ආදර්ශණ මගින් පුහුණු පාඨමාලා පැවැත්වීම					
ගොවි පුහුණු	-	5	10	10	10
නිලධාරී පුහුණු	-	8	10	10	10
දුෂ්කර ප්‍රදේශ සඳහා පශු වෛද්‍ය කාර්යාල ඇති කිරීම	-	1	2	3	4
සත්ව නිෂ්පාදන ක්ෂේත්‍රයේ නිරත වන්නන් අගය කිරීමේ වැඩ සටහන	-	1	1	1	1
<b>3. ප්‍රායෝගික අර්ශක</b>					
වාර්ෂික කිරි නිෂ්පාදනය ලීටර් 6000 කින් වැඩි කිරීම	92,000	95,000	98,000	104,000	110,000
මස් නිෂ්පාදනය එලෙසින්ම පවත්වාගෙන යාම					
කුකුල් මස් (කි.ග්‍රෑ.)	80,000	80,000	80,000	80,000	80,000
එළුමස් (කි.ග්‍රෑ.)	3,000	3,000	3,000	3,000	3,000
උරු මස් (කි.ග්‍රෑ.)	9,000	9,000	9,000	9,000	9,000
දෛනික බිත්තර නිෂ්පාදනය වාර්ෂිකව ඉහළ නැංවීම	1,500,000	1,515,000	1,530,000	1,560,000	1,590,000
<b>4. කාර්යක්ෂමතා දර්ශක</b>					
පෝෂණ ආහාර ප්‍රමාණය වර්ධනයවීම, ආදායම් මට්ටම ඉහළ යාම	2.0%	5.0%	7.0%	10.0%	12.0%

ව්‍යාපෘති පිරිවැය

පිරිවැය	2009 සහය වියදම රු. '000	2010 ඇපතමිත්තුව රු. '000	2011 ඇපතමිත්තුව රු. '000	2012 පුරෝකථනය රු. '000	2013 පුරෝකථනය රු. '000
වෙනත් පුනරාවර්තන වැය	-	-	-	-	-
පුද්ගල පවිනන	-	-	-	-	-
වෙනත් පුනරාවර්තන	-	-	-	-	-
<b>මූලධන වැය</b>	<b>12,853</b>	<b>20,000</b>	<b>25,000</b>	<b>27,500</b>	<b>30,250</b>
<b>ව්‍යාපෘති පිරිවැය</b>	<b>12,853</b>	<b>20,000</b>	<b>25,000</b>	<b>27,500</b>	<b>30,250</b>

එන් ඩබ්ලිව් 250 - කෘෂිකර්ම, සත්ව නිෂ්පාදන හා සංවර්ධන, සුළු වාර්මාර්ග සහ  
 භෞතික සංවර්ධන කටයුතු පිළිබඳ පළාත් අමාත්‍යවරයා

වැඩ සටහන - 45 පශු සම්පත් සංවර්ධනය  
 ව්‍යාපෘතිය - 03 පළාත් නිශ්චිත සංවර්ධන යෝජනා ක්‍රියාත්මක කිරීම - සත්ව නිෂ්පාදන

වැය විෂය හා මූල්‍යකරණය අනුව ව්‍යාපෘති විස්තර

වැය විෂය	අයිතමය	මූල්‍යකරණය	කාණ්ඩය / වැය විෂය / අයිතම විස්තරය	2009 සත්‍ය වියදම රු. '000	2010 ඇස්තමේන්තුව රු. '000	2011 ඇස්තමේන්තුව රු. '000
			සුකර්මාන්ත විස්තර			
			මූල්‍යකරණ විස්තර			
2106		24	මූල්‍යකරණ විස්තර	12,853	20,000	25,000
			මූල්‍යකරණ විස්තර			
			මූල්‍යකරණ විස්තර	12,853	20,000	25,000
			වෙනත්			
			ව්‍යාපෘතියේ මුළු වියදම	12,853	20,000	25,000

ව්‍යාපෘති විස්තර මූල්‍යකරණය

මූල්‍යකරණය	2009 සත්‍ය වියදම රු. '000	2010 ඇස්තමේන්තුව රු. '000	2011 ඇස්තමේන්තුව රු. '000
විසර්ජන ප්‍රඥප්තිය			
24 පළාත් සභා අරමුදල - පළාත් නිශ්චිත සංවර්ධන ප්‍රදානය	12,853	20,000	25,000
මුළු මූල්‍යකරණය	12,853	20,000	25,000

වැඩ සටහන - 52 ප්‍රාදේශීය සංවර්ධනය  
 ව්‍යාපෘතිය - 03 ග්‍රාමීය යටිතල පහසුකම් නඩත්තු කිරීමේ ඒකකය

ව්‍යාපෘති විස්තරය

ව්‍යාපෘති අරමුණු

වයඹ ග්‍රාමීය ජනතාවගේ දිළිඳුභාවය අවම කිරීම සඳහා සුළු වාර්මාර්ග හා ග්‍රාමීය මාර්ග නඩත්තු කිරීමේ තීරණය වැඩ පිළිවෙලක් තුළින් ඇතිකළ ජාතික ප්‍රතිපත්තිය  
 වයඹ පළාතේ පළාත් සභාවේ 2004 අංක 03 දරණ සුළු වාර්මාර්ග හා ග්‍රාමීය මාර්ග නඩත්තු අරමුදල ප්‍රඥප්තියට අනුව  
 පලදායී හා කාර්යක්ෂමතාවකින් යුතුව ක්‍රියාත්මක කිරීමට අවශ්‍ය මෙහෙයුම් හා යටිතල පහසුකම් සැපයීම

කාර්ය ලැබියේය

1. ව්‍යාපෘති සංවර්ධනය ක්‍රියාත්මක කිරීම සඳහා මෙහෙයුම් ශක්තිය ලබාදීම
2. ස්ථාපිත කර ඇති වයඹ පළාත් සුළු වාර්මාර්ග හා ග්‍රාමීය නඩත්තු අරමුදල මගින් පක්ෂයට ඇති සුළු වාර්මාර්ග හා ග්‍රාමීය මාර්ග නඩත්තු භාරකරුවන් තීරණයට නඩත්තු කටයුතුවල යෙදවීම හා නව නඩත්තු භාර කරුවන් පත් කිරීම
3. නඩත්තු භාරකාර පවුල්වල හා ප්‍රජා මූල්‍ය සංවිධානයන්හි හැකියා වර්ධනය, ආර්ථික ප්‍රතිපත්ති සංවර්ධනය හා ව්‍යාපෘති කළමනාකරණය

	සත්‍ය 2009	ඇස්තමේන්තුව 2010	ඇස්තමේන්තුව 2011	පුරෝකථනය 2012	පුරෝකථනය 2013
1 කාර්ය මණ්ඩල යෙදවුම්	13	13	13	13	13
2 නිමැවුම් දර්ශක					
නිරසාර නඩත්තු අරමුදල හා උප රැකුම් කළමනාකරණය	780	1,100	1,329	1,500	1,600
තත්පර වාර්තා, නඩත්තු ඇස්තමේන්තු පිළියෙල කිරීම, නඩත්තු භාර කරුවන් පත්කිරීම හා පරිපාලනය	5,200	-	-	-	-
සුළු වාර්මාර්ග ව්‍යාපාරවල ප්‍රතිසංස්කරණ කටයුතු(ව්‍යාපාර)	663	697	803	825	825
කෘෂිකාර්මික ග්‍රාමීය මාර්ග ව්‍යාපාරවල ප්‍රතිසංස්කරණ කටයුතු (කි.මී.)	600	632	-	-	-
ගොවි සංවිධාන හා ප්‍රාදේශීය සභා උපදේශණ ව්‍යාපෘති කිරීම	2,200	1,350	1,500	1,600	2,000
භාරකාර පවුල්වල ආර්ථික වර්ධනය ඇතුළත් කිරීමේ වැඩ මුළු හා පුහුණු කළමනාකරණය හා පරිපාලනය	832	1,100	1,300	1,500	1,600
කළමනාකරණය හා පරිපාලනය	100%	100%	100%	100%	100%
ඉදිරිපත් කරන මූල්‍ය වාර්තා ගණන	48	48	48	48	48
පිළිතුරු සැපයූ විගණක විමසුම්	4	4	-	-	5
අපේක්ෂිත ප්‍රගති වාර්තා	4	4	4	4	4
අපේක්ෂිත අවසන් රැකුම් වාර්තා	2	1	1	1	1



එන් ඩබ්ලිව් 250 - කෘෂිකර්ම, සත්ව නිෂ්පාදන හා සංවර්ධන, සුළු වාර්ෂික සහ  
 ගොවිජන සංවර්ධන කටයුතු පිළිබඳ පළාත් අමාත්‍යවරයා

වැඩ සටහන - 52 ප්‍රාදේශීය සංවර්ධනය  
 ව්‍යාපෘතිය - 03 ග්‍රාමීය යටිතල පහසුකම් කඩක්කු කිරීමේ ඒකකය

ව්‍යාපෘති පිරිවැය

පිරිවැය	2009 සත්‍ය වියදම් රු. '000	2010 ඇස්තමේන්තුව රු. '000	2011 ඇස්තමේන්තුව රු. '000	2012 පුරෝකථනය රු. '000	2013 පුරෝකථනය රු. '000
වෙනත් පුනරාවර්තන වැය	4,983	7,942	6,832	7,230	7,649
පුද්ගල පඩිනඩි	3,357	4,642	3,327	3,551	3,786
වෙනත් පුනරාවර්තන	1,626	3,300	3,505	3,679	3,863
මූලධන වැය	-	-	-	-	-
ව්‍යාපෘති පිරිවැය	4,983	7,942	6,832	7,230	7,649

වැය විෂය හා මූල්‍යකරණය අනුව ව්‍යාපෘති විස්තර

වැය විෂය	අයිතමය	මූල්‍යකරණය	කාණ්ඩය / වැය විෂය / අයිතම විස්තරය	2009 සත්‍ය වියදම් රු. '000	2010 ඇස්තමේන්තුව රු. '000	2011 ඇස්තමේන්තුව රු. '000
			පුනරාවර්තන විස්තර	4,983	7,942	6,832
			පුද්ගල පඩිනඩි	3,357	4,642	3,327
1001		22	වැටුප් හා වේතන	2,531	3,409	2,245
1002	i	22	අයිතමය	292	305	400
1002	ii	22	නිවාඩු දින වැටුප්	-	246	100
1003	i	22	ජීවන වියදම් දීමනා	523	648	567
1003	ii	22	වෙනත් දීමනා	11	34	15
			සමස්ත වියදම්	432	800	800
1101		22	දේශීය	432	800	800
			සැපයීම්	630	1,085	1,185
1201		22	ලිපි ද්‍රව්‍ය සහ කාර්යාලයේ අවශ්‍යතා	180	450	500
1202		22	ඉන්ධන සහ ලිපිනි කෙළ	450	600	650
1203		22	නිල ඇඳුම්	-	10	10
1204		22	අහාර පාන	-	20	20
1207		22	වෙනත්	-	5	5
			කඩක්කු වියදම්	336	740	830
1301		22	වාහන	336	520	550
1302		22	යන්ත්‍ර සහ යන්ත්‍රෝපකරණ	-	20	30
1303		22	ගොඩනැගිලි	-	200	250
			ශිව්සූචිතය සේවා	228	650	660
1402	i	22	විදුලි සංදේශ සේවා - කාර්යාලයේ	196	350	300
1403		22	තැපැල් ගාස්තු	32	250	250
1404	i	22	විදුලිය	-	50	60
			වෙනත් පුනරාවර්තන වියදම්	-	25	30
1903		22	නිවාඩු දීමීරය බලපත්‍ර	-	25	30
			මූලධන වියදම්	-	-	-
			ව්‍යාපෘතියේ මුළු වියදම්	4,983	7,942	6,832

ව්‍යාපෘති වියදම් මූල්‍යකරණය

මූල්‍යකරණය	2009 සත්‍ය වියදම් රු. '000	2010 ඇස්තමේන්තුව රු. '000	2011 ඇස්තමේන්තුව රු. '000
විසර්ජන ප්‍රඥප්තිය			
22 පළාත් සභා අරමුදල - සාමූහික ප්‍රදානය සහ පැවරුණු ආදායම්	4,983	7,942	6,832
මුළු මූල්‍යකරණය	4,983	7,942	6,832

ඇස්තමේන්තු 2011

එන් ඩබ් ජී 250 - කෘෂිකර්ම, සත්ව නිෂ්පාදන හා සංවර්ධන, සුළු වාර්ෂික සහ  
 භෞතික සංවර්ධන කටයුතු පිළිබඳ පළාත් අමාත්‍යවරයා

වැඩ සටහන - 52 ප්‍රාදේශීය සංවර්ධනය  
 ව්‍යාපෘතිය - 03 ග්‍රාමීය යටිතල පහසුකම් නඩත්තු කිරීමේ ඒකකය

ව්‍යාපෘති සේවා නියුක්ති විස්තරය

තනතුර	2009 සහය	2010 ඇස්තමේන්තුව	2011 ඇස්තමේන්තුව
ස්ථිර	9	9	9
පෝෂ්ඨ මට්ටම	-	-	-
කෘෂිය මට්ටම	-	-	-
ද්විතිය මට්ටම	7	7	7
ප්‍රාථමික මට්ටම	2	2	2
තාවකාලික/අනියම්	-	-	-
පෝෂ්ඨ මට්ටම	-	-	-
කෘෂිය මට්ටම	-	-	-
ද්විතිය මට්ටම	-	-	-
ප්‍රාථමික මට්ටම	-	-	-
එකතුව	9	9	9

එන් ඩබ් ඒ 251 - කෘෂිකර්ම දෙපාර්තමේන්තුව

මෙහෙවර

ආදායම් හා නිෂ්පාදනය වැඩි කිරීමට කීර්සාර වගා රටා තාක්ෂණ අවශ්‍යතා වගාවල ලබා දෙමින්, ගොවීන් වෙළඳපොළ ආර්ථිකයට මුහුණ දීමට හැකි වන සේ ගොවිපල සහ ගොවිපත් පද්ධති දියුණු කළයුතු බව පත් කරවීම

ප්‍රධාන කාර්යයන්

කීර්සාර කෘෂි නිෂ්පාදන සඳහා ස්වභාවික සම්පත් සංරක්ෂණය කිරීම  
 කීර්සාර ලෙස උසස් ගුණාත්මක භාවයකින් යුතුව අත්වැන්න වැඩි කිරීම සඳහා අවශ්‍ය තාක්ෂණික දැනුම හා හැකියාව ලබා දීම  
 වගා නොකෙරෙන හා වගා කිරීමට නොහැකි ලෙස යොදාගැනීමට අවශ්‍ය කළමනාකරණ පිළිවෙතක් ක්‍රියාත්මක කිරීම  
 නිර්දේශිත නව හෝ නවීන ජීව සහ රෝපණ ද්‍රව්‍ය ගොවීන්ට හදුන්වා දීම ගොවීන් අතර ප්‍රචලවීමට ක්‍රම සකස් කිරීම  
 කීර්සාරයේ දැනුම සහ හැකියාව වර්ධනය කිරීම හා ඔවුන් එලදායි ලෙස යොදාගැනීමට අවශ්‍ය කළමනාකරණ පිළිවෙතක් ක්‍රියාත්මක කිරීම  
 වාණිජමය ගොවිතැනක් සඳහා සුදුසු වගා රටා සාධනය කර ගැනීමට අවශ්‍ය දැනුම හා කළමනාකරණ හැකියාව ලබාදීම  
 ගොවි පවුල් සාමාජිකයින්ට අමතර ආදායම් මාර්ග ඇති කිරීම සහ පවුලේ පෝෂණය දියුණු කිරීමට ගෞරව කළමනාකරණ දැනුම ලබාදීම  
 ගොවීන්ගේ සහභාගීත්වයෙන් තාක්ෂණ දැනුම උත්පාදනය කර ගැනීමට කටයුතු කිරීම  
 මධ්‍යම රජයේ කෘෂිකර්ම අමාත්‍යාංශය සහ කෘෂිකර්ම දෙපාර්තමේන්තුව සමඟ තාක්ෂණ දැනුම හා දත්ත හුවමාරු කර ගැනීමට සුදුසු සන්නිවේදන ක්‍රියාත්මක කිරීම  
 විවෘත වෙළඳපොළ බලපෑම්වලට වඩාත් හොදින් මුහුණ දීම සඳහා ගොවීන් සංවිධානය සහ සංවිධාන ගතවූ කෘෂි නිෂ්පාදන සම්බන්ධ ප්‍රවර්ධනය හා ඒ සඳහා සුදුසු ක්‍රියාමාර්ග හදුන්වා දීම

අත්තිකාරම් ගිණුම්

	2009 සත්‍ය වියදම රු. '000	2010 ඇස්තමේන්තුව රු. '000	2011 ඇස්තමේන්තුව රු. '000
<b>පළාත් රාජ්‍ය කීර්සාරයට අත්තිකාරම්</b>			
උපරිම වියදම් සීමාව	10,022	9,000	9,000
අවම ලැබීම් සීමාව	10,687	4,800	4,800
උපරිම හර සේම සීමාව	30,095	46,200	39,000
<b>ගොවිපත් කටයුතු මෙහෙයවීම හා බිත්තර පි හැපවීම</b>			
උපරිම වියදම් සීමාව	11,118	15,000	12,000
අවම ලැබීම් සීමාව	11,881	8,000	10,000
උපරිම හර සේම සීමාව	12,067	39,000	22,000

වැඩ සටහන් සහ ව්‍යාපෘති අනුව වියදම් සාරාංශය

වැඩ සටහන් / ව්‍යාපෘති නාමය	2009 සත්‍ය වියදම රු. '000	2010 ඇස්තමේන්තුව රු. '000	2011 ඇස්තමේන්තුව රු. '000	2012 ප්‍රචෝකිතය රු. '000	2013 ප්‍රචෝකිතය රු. '000
<b>පුනර්විච්ඡිදන වියදම්</b>	<b>126,378</b>	<b>135,946</b>	<b>149,984</b>	<b>159,213</b>	<b>168,782</b>
03 පළාත් පරිපාලනය	12,865	14,581	15,225	16,161	17,140
02 සාමාන්‍ය පරිපාලනය	12,865	14,581	15,225	16,161	17,140
44 කෘෂිකර්ම සංවර්ධනය	113,513	121,365	134,759	143,052	151,642
03 කෘෂිකර්ම සංවර්ධනය හා ව්‍යාපෘති සේවා	113,513	121,365	134,759	143,052	151,642
<b>මූලධර්ම වියදම්</b>	<b>1,342</b>	<b>1,400</b>	<b>1,400</b>	<b>1,540</b>	<b>1,694</b>
03 පළාත් පරිපාලනය	1,342	1,400	1,400	1,540	1,694
02 සාමාන්‍ය පරිපාලනය - කාර්යාලය	1,342	1,400	1,400	1,540	1,694
44 කෘෂිකර්ම සංවර්ධනය	-	-	-	-	-
03 කෘෂිකර්ම සංවර්ධනය හා ව්‍යාපෘති සේවා	-	-	-	-	-
<b>මුළු වියදම්</b>	<b>127,720</b>	<b>137,346</b>	<b>151,384</b>	<b>160,753</b>	<b>170,476</b>
03 පළාත් පරිපාලනය	14,207	15,981	16,625	17,701	18,834
02 සාමාන්‍ය පරිපාලනය - කාර්යාලය	14,207	15,981	16,625	17,701	18,834
44 කෘෂිකර්ම සංවර්ධනය	113,513	121,365	134,759	143,052	151,642
03 කෘෂිකර්ම සංවර්ධනය හා ව්‍යාපෘති සේවා	113,513	121,365	134,759	143,052	151,642

එන් ඩබ් පී 251 - කෘෂිකර්ම දෙපාර්තමේන්තුව

කාණ්ඩය අනුව වියදම් සාරාංශය

කාණ්ඩය	2009	2010	2011
	සත්‍ය වියදම රු. '000	ඇස්තමේන්තුව රු. '000	ඇස්තමේන්තුව රු. '000
<b>පුනරාවර්තන වියදම්</b>	<b>126,378</b>	<b>135,946</b>	<b>149,984</b>
පුද්ගල පඩිපඩි	107,395	110,446	121,319
ගමන් වියදම්	9,327	14,020	14,050
සැපයීම	3,183	4,055	4,509
නඩත්තු වියදම්	3,380	2,760	3,960
ශීර්ෂමාලන කේටා	2,940	3,862	5,581
මාරු කිරීම්	-	-	-
වෙනත් පුනරාවර්තන වියදම්	153	803	565
<b>මූලධන වියදම්</b>	<b>1,342</b>	<b>1,400</b>	<b>1,400</b>
මූලධන වත්කම්වල පුනරුත්ථාපනය හා වැඩිදියුණු කිරීම	663	800	800
මූලධන වත්කම් අත්පත් කරගැනීම	679	600	600
විදේශාධාර මූලධන වියදම්	-	-	-
විදේශාධාර ව්‍යාපෘති මෙහෙයුම් පිරිවැය	-	-	-
<b>මුළු වියදම්</b>	<b>127,720</b>	<b>137,346</b>	<b>151,384</b>

මූල්‍යකරණය	2009	2010	2011
	සත්‍ය වියදම රු. '000	ඇස්තමේන්තුව රු. '000	ඇස්තමේන්තුව රු. '000
<b>විසර්ජන ප්‍රඥප්තිය</b>			
22 පළාත් සභා අරමුදල - සාමූහික ප්‍රදානය සහ පැවරුණු ආදායම්	126,378	135,946	149,984
23 පළාත් සභා අරමුදල - උපමාන පාදන ප්‍රදානය සහ අනුරූපිත ප්‍රදානය	1,342	1,400	1,400
<b>මුළු මූල්‍යකරණය</b>	<b>127,720</b>	<b>137,346</b>	<b>151,384</b>

ශීර්ෂ කේටා නියුක්ති විස්තරය

තනතුර	2009	2010	2011
	සත්‍ය	ඇස්තමේන්තුව	ඇස්තමේන්තුව
<b>ස්ථිර</b>	<b>427</b>	<b>430</b>	<b>430</b>
ජ්‍යෙෂ්ඨ මට්ටම	15	15	15
තෘතීය මට්ටම	88	88	88
ද්විතීය මට්ටම	180	181	181
ප්‍රාථමික මට්ටම	144	146	146
<b>තාවකාලික/අක්ෂමී</b>			
ජ්‍යෙෂ්ඨ මට්ටම	-	-	-
තෘතීය මට්ටම	-	-	-
ද්විතීය මට්ටම	-	-	-
ප්‍රාථමික මට්ටම	-	-	-
<b>එකතුව</b>	<b>427</b>	<b>430</b>	<b>430</b>

එන් ඩබ් ටී 251 - කෘෂිකර්ම දෙපාර්තමේන්තුව

වැඩ සටහන - 03 පළාත් පරිපාලනය

ව්‍යාපෘතිය - 02 සාමාන්‍ය පරිපාලනය

ව්‍යාපෘති විස්තරය

ව්‍යාපෘති අරමුණු

කෘෂිකර්ම ව්‍යාපෘතිය හා සංවර්ධනය ක්‍රියාත්මක කිරීම සඳහා යෙදී සිටින නිලධාරීන් සහ සාමාන්‍ය පරිපාලන කටයුතු ක්‍රියාත්මක කරන නිලධාරීන්ගේ පරිපාලනමය හා සුබසාධනමය අවශ්‍යතාවයන් සපුරාලීම සහ දෙපාර්තමේන්තුවේ මූල්‍යමය කටයුතු සපුරාලීමට අවශ්‍ය කටයුතු කිරීම

කාර්ය ලැයිස්තුව

1. වාර්ෂික ඇස්තමේන්තු පිළියෙල කිරීම
2. කාර්ය මණ්ඩල පෞද්ගලික ලිපිගොනු හා විෂය බද්ධ ලිපිගොනු නඩත්තුව
3. මූල්‍ය, පරිපාලන හා කාර්ය සාධන වාර්තා සකස් කිරීම
4. වාර්ෂික විසර්ජන සිංදුම් හා අත්තිකාරම් සිංදුම් සකස් කිරීම
5. වෙනත් මූල්‍යාග්‍රාහීන් ලැබෙන මුදල් පිළිබඳ කටයුතු හා සංවර්ධන කටයුතු
6. වාර්ෂික භාණ්ඩ සමීක්ෂණ කටයුතු

	සහය 2009	ඇස්තමේන්තුව 2010	ඇස්තමේන්තුව 2011	පුරෝකථනය 2012	පුරෝකථනය 2013
<b>1 කාර්ය මණ්ඩල යෙදවුම්</b>	33	36	36	40	40
<b>2 නිමැවුම් දර්ශක</b>					
අළුත්වැඩියා කළ ගොඩනැගිලි සංඛ්‍යාව	5	20	25	15	10
ඉදිරිපත් කරණ ලද මූල්‍ය වාර්තා ගණන	40	40	40	40	40
සිලීයුරු සැපයූ විගණන විමසුම් සංඛ්‍යාව	13	5	5	5	5
සවිස්වාගෙන යනු ලබන පෞද්ගලික හා අනෙකුත් ගොනු සංඛ්‍යාව	2,440	2,600	2,700	2,750	2,750

ව්‍යාපෘති පිරිවැය

පිරිවැය	2009 සහය විදාම රු. '000	2010 ඇස්තමේන්තුව රු. '000	2011 ඇස්තමේන්තුව රු. '000	2012 පුරෝකථනය රු. '000	2013 පුරෝකථනය රු. '000
වෙනත් පුනරාවර්තන වැය	12,865	14,581	15,225	16,161	17,140
පුද්ගල පඩිනඩි	10,603	11,681	11,029	11,756	12,514
වෙනත් පුනරාවර්තන	2,262	2,900	4,196	4,405	4,626
මූලධන වැය	1,342	1,400	1,400	1,540	1,694
<b>ව්‍යාපෘති පිරිවැය</b>	<b>14,207</b>	<b>15,981</b>	<b>16,625</b>	<b>17,701</b>	<b>18,834</b>

එන් ඩබ් ජී 251 - කෘෂිකර්ම දෙපාර්තමේන්තුව

වැඩ සටහන - 03 පළාත් පරිපාලනය

ව්‍යාපෘතිය - 02 සාමාන්‍ය පරිපාලනය

වැය විෂය හා මූල්‍යකරණය අනුව ව්‍යාපෘති විෂය

වැය විෂය	අයිතමය	මූල්‍යකරණය	කාණ්ඩය / වැය විෂය / අයිතම විස්තරය	2009 සකය විෂය රු. '000	2010 ඇස්තමේන්තුව රු. '000	2011 ඇස්තමේන්තුව රු. '000
			<b>පුනරාවර්තන විෂය</b>	<b>12,865</b>	<b>14,581</b>	<b>15,225</b>
			<b>පුද්ගල පහසුකම්</b>	<b>10,603</b>	<b>11,681</b>	<b>11,029</b>
1001		22	වැටුප් හා වේතන	8,076	8,335	7,674
1002	i	22	අතිතාල	593	1,200	1,100
1002	ii	22	නිවාඩු දීම වැටුප්	-	72	100
1003	i	22	ස්වන විෂය දීමනා	1,871	1,944	2,016
1003	ii	22	වෙනත් දීමනා	63	130	139
			<b>ආගමන විෂය</b>	<b>186</b>	<b>250</b>	<b>280</b>
1101		22	දේශීය	186	250	280
			<b>සැපයීම</b>	<b>883</b>	<b>875</b>	<b>944</b>
1201		22	ලිපි ද්‍රව්‍ය සහ කාර්යාලයේ අවශ්‍යතා	400	350	410
1202		22	ඉන්ධන සහ ලිපි සේවය	473	500	500
1203		22	නිල ඇඳුම්	10	15	22
1207		22	වෙනත්	-	10	12
			<b>නඩත්තු විෂය</b>	<b>517</b>	<b>580</b>	<b>1,200</b>
1301		22	වාහන	349	400	950
1302		22	යන්ත්‍ර සහ යන්ත්‍රෝපකරණ	89	100	170
1303		22	ගොඩනැගිලි	79	80	80
			<b>හිච්චුම්භක සේවා</b>	<b>646</b>	<b>1,165</b>	<b>1,732</b>
1402	i	22	විදුලි සංදේශ සේවා - කාර්යාලයේ	264	310	290
1402	ii	22	විදුලි සංදේශ සේවා - නිවාස	-	-	50
1403		22	කැපැල් ගාස්තු	66	100	100
1404	i	22	විදුලිය	159	240	260
1405	i	22	බදු කුලී හා කුලී ගාස්තු - ගොඩනැගිලි	-	265	420
1405	ii	22	බදු කුලී හා කුලී ගාස්තු - වාහන	-	-	360
1406		22	පළාත් පාලන ආයතන වලට ගෙවනු ලබන වර්ෂික සහ බදු	60	70	72
1407		22	වෙනත් හිච්චුම්භක සේවා	97	180	180
			<b>වෙනත් පුනරාවර්තන විෂය</b>	<b>30</b>	<b>30</b>	<b>40</b>
1903		22	නිවාඩු දීමේ බලපත්‍ර	30	30	40
			<b>මූල්‍ය විෂය</b>	<b>1,342</b>	<b>1,400</b>	<b>1,400</b>
2001		23	මූල්‍යමය වත්කම්වල පුනරුත්ථාපනය හා වැඩිදියුණු කිරීම	663	800	800
			ගොඩනැගිලි	663	800	800
2102		23	මූල්‍යමය වත්කම් අත්පත් කර ගැනීම	679	600	600
			යහ හාණි, කාර්යාලයේ උපකරණ සහ පුස්තකාල පොත්	679	600	600
			<b>ව්‍යාපෘතියේ මුළු විෂය</b>	<b>14,207</b>	<b>15,981</b>	<b>16,625</b>

ව්‍යාපෘති විෂය මූල්‍යකරණය

මූල්‍යකරණය	2009 සකය විෂය රු. '000	2010 ඇස්තමේන්තුව රු. '000	2011 ඇස්තමේන්තුව රු. '000
විපරිත ප්‍රදේශය			
22 පළාත් සහ අරමුදල - සාමූහික ප්‍රදානය සහ පැවරුණු ආදායම්	12,865	14,581	15,225
23 පළාත් සහ අරමුදල - උපමාන පාදක ප්‍රදානය සහ අනුරූපීන ප්‍රදානය	1,342	1,400	1,400
<b>මුළු මූල්‍යකරණය</b>	<b>14,207</b>	<b>15,981</b>	<b>16,625</b>

එන් ඩබ් පී 251 - කෘෂිකර්ම දෙපාර්තමේන්තුව

වැඩ සටහන - 03 පළාත් පරිපාලනය  
ව්‍යාපෘතිය - 02 සාමාන්‍ය පරිපාලනය  
ව්‍යාපෘති සේවා නියුක්ති විස්තරය

තනතුර	2009 සහය	2010 ඇස්තමේන්තුව	2011 ඇස්තමේන්තුව
<b>ස්ථිර</b>	<b>32</b>	<b>32</b>	<b>32</b>
භෞෂ්ඨ මට්ටම	2	2	2
තෘතීය මට්ටම	1	1	1
ද්විතීය මට්ටම	18	18	18
ප්‍රාථමික මට්ටම	11	11	11
<b>තාවකාලික/අනියම්</b>	<b>-</b>	<b>-</b>	<b>-</b>
භෞෂ්ඨ මට්ටම	-	-	-
තෘතීය මට්ටම	-	-	-
ද්විතීය මට්ටම	-	-	-
ප්‍රාථමික මට්ටම	-	-	-
<b>එකතුව</b>	<b>32</b>	<b>32</b>	<b>32</b>

වැඩ සටහන - 44 කෘෂිකාර්මික සංවර්ධනය  
ව්‍යාපෘතිය - 03 කෘෂිකර්ම සංවර්ධනය හා ව්‍යාපෘති සේවා

ව්‍යාපෘති විස්තරය

ව්‍යාපෘති අරමුණු

ගොවිතන්ගේ දැනුම, කුසලතාවය සහ ආකල්පමය වර්ධනයක් සුදුසු කෘෂිකාර්මික ඵලදායීතාවය ඉහළ නැංවීම, පරිසර හිතකාමී කෘෂිකාර්මික රටා සුලු කිරීම සඳහා ගොවිපල් සංවර්ධනය කිරීම, සඳහාත් බෙරග 10 (දහයක) ඵලදායීතාවය වර්ධනය සහ ව්‍යවසායකත්ව ප්‍රවර්ධනය

කාර්ය ලැයිස්තුව

1. වගාවක් සහ ගොවිපළ දියුණු කිරීමට සුදුසු තාක්ෂණය ලබාදීම
2. වගා කොහොල් සහ වගා සිටුවනාවය අඩු ඉඩම් වගා කිරීම
3. ගොවිතන්ගේ සහ ක්ෂේත්‍ර ව්‍යාප්තකාරකයින්ගේ කෘෂිකාර්මික දැනුම හා හැකියාව වර්ධනය කිරීම සහ ආකල්පමය වෙනසක් ඇති කිරීම
4. නිර්දේශිත නව ඩීප් හා රෝපණ ද්‍රව්‍ය නිෂ්පාදනය කිරීම
5. අපනයන පාදක සහ සුළු පරිමාණ කෘෂි නිෂ්පාදන ව්‍යවසායකයින් බිහිකිරීම
6. ක්ෂේත්‍ර අස් හදා බැලීම් සිදු කිරීම
7. පරිසර හිතකාමී කෘෂිකර්ම වැඩ සටහනක් ප්‍රවර්ධනය කිරීම
8. නිර්සාර සංවර්ධනය සඳහා ස්වාභාවික සම්පත් සංරක්ෂණය

	සහය 2009	ඇස්තමේන්තුව 2010	ඇස්තමේන්තුව 2011	පුරෝකථනය 2012	පුරෝකථනය 2013
<b>1 කාර්ය මණ්ඩල ගෙවුම්</b>	367	361	458	444	444
<b>2 නිමැවුම් දර්ශක</b>					
පවත්වන ලද බෙරග වර්ග සහ නව තාක්ෂණය ප්‍රවර්ධන කිරීමේ ආදර්ශ සංඛ්‍යාව	18,385	3,500	5,000	5,000	5,000
පුහුණු සඳහා සහභාගී වූ ගොවිතන් සංඛ්‍යාව (මිනිස් දින)	99,000	180,000	250,000	90,000	100,000
කෘෂිකර්මික පුහුණුව ලැබූ නිලධාරීන් සංඛ්‍යාව (මිනිස් දින)	380	900	1,500	2,000	2,000
පවත්වන ලද ක්ෂේත්‍ර අස්හදා බැලීම් සංඛ්‍යාව	556	250	250	250	250
අළුතින් බිහි වූ සුළු පරිමාණ ව්‍යවසායකයින් සංඛ්‍යාව	500	1,100	1,200	1,100	1,100
<b>3. ප්‍රතිඵල දර්ශක</b>					
වසරේ වැඩිවීමේ ප්‍රතිශතය					
ව	18%	5%	5%	1%	1%
අතිරේක බෙරග (මු., කට්ටි, රට කපු හා රතුළුණු)	3%	5%	5%	1%	1%
එළවළු (කරවිල)	8%	7%	5%	1%	1%
පලතුරු (කෙසෙල්, දෙහි, අඹ, පැපොල්)	14%	9%	9%	2%	1%
මල් හා විසිතුරු පැළ					
සමස්ත අස්වනු වැඩි වූ ප්‍රතිශතය					
ව	23.0%	20.0%	20.0%	1.5%	1.0%
අතිරේක බෙරග (මු., කට්ටි, රට කපු හා රතුළුණු)	18.0%	12.0%	5.0%	2.0%	1.0%
එළවළු (කරවිල)	6.0%	5.0%	5.0%	2.0%	1.0%
පලතුරු (කෙසෙල්, දෙහි, අඹ, පැපොල්)	15.0%	10.0%	10.0%	2.0%	1.0%
අඩු ආදායම් පවුල්වල මාසික ආදායම් වැඩිවීමේ ප්‍රතිශතය	5.0%	15.0%	15.0%	15.0%	15.0%
නව තාක්ෂණය ගොවිතන් අතර ප්‍රවර්ධනය වීමේ ප්‍රතිශතය	20.0%	20.0%	20.0%	2.0%	3.0%
<b>4. කාර්යක්ෂමතා දර්ශක</b>					
එකක අස්වැන්න වැඩිවීමේ ප්‍රතිශතය					
ව	6.1%	10.0%	12.0%	1.5%	1.0%
අතිරේක බෙරග (මු., කට්ටි, රට කපු හා රතුළුණු)	2.3%	8.0%	8.0%	5.0%	1.0%
එළවළු (කරවිල)	0.6%	10.0%	10.0%	5.0%	1.0%
පලතුරු (කෙසෙල්, දෙහි, අඹ, පැපොල්)	10.0%	12.0%	12.0%	6.0%	1.0%
ආදායම වැඩිවීමේ ප්‍රතිශතය					
සුළු පරිමාණ ගොවිතන්ගේ ගුදක වාර්ෂික ආදායම වැඩිවීම	5.0%	12.0%	15.0%	15.0%	10.0%
සුළු හා මධ්‍ය පරිමාණ ව්‍යවසායකයින්ගේ මාසික ආදායම වැඩිවීම	10.0%	25.0%	25.0%	15.0%	15.0%

එස් ඩබ්ලිව් 251 - කෘෂිකර්ම දෙපාර්තමේන්තුව

වැඩ සටහන - 44 කෘෂිකාර්මික සංවර්ධනය  
ව්‍යාපෘතිය - 03 කෘෂිකර්ම සංවර්ධනය හා ව්‍යාපෘති සේවා

ව්‍යාපෘති පිරිවැය

පිරිවැය	2009 සත්‍ය වියදම් රු. '000	2010 ඇස්තමේන්තුව රු. '000	2011 ඇස්තමේන්තුව රු. '000	2012 ප්‍රථම අවස්ථාව රු. '000	2013 ප්‍රථම අවස්ථාව රු. '000
වෙනත් පුනරාවර්තන වැය පුද්ගල පහිනඩි වෙනත් පුනරාවර්තන	113,513 96,792 16,721	121,365 98,765 22,600	134,759 110,290 24,469	143,052 117,362 25,690	151,642 124,666 26,976
මූල්‍යමය වැය	-	-	-	-	-
ව්‍යාපෘති පිරිවැය	113,513	121,365	134,759	143,052	151,642

වැය විෂය හා මූල්‍යකරණය අනුව ව්‍යාපෘති වියදම්

වැය විෂය	අයිතමය	මූල්‍යකරණය	කාණ්ඩය / වැය විෂය / අධිකම විස්තරය	2009 සත්‍ය වියදම් රු. '000	2010 ඇස්තමේන්තුව රු. '000	2011 ඇස්තමේන්තුව රු. '000
			පුනරාවර්තන වියදම්	113,513	121,365	134,759
			පුද්ගල පහිනඩි	96,792	98,765	110,290
1001	22		වැටුප් හා වේතන	75,933	76,634	82,606
1002	i	22	අතිකාල	1,341	2,135	2,100
1002	ii	22	නිවාඩු දින වැටුප්	-	416	400
1003	i	22	ඒවන වියදම් දීමනා	19,404	19,494	25,074
1003	ii	22	වෙනත් දීමනා	114	86	110
1101	22		ගමන් වියදම්	9,141	13,770	13,770
			දේශීය	9,141	13,770	13,770
1201	22		සැපයීම්	2,300	3,180	3,565
1202	22		ලිපි ද්‍රව්‍ය සහ කාර්යාලයේ අවශ්‍යතා	490	650	760
1203	22		ඉන්ධන සහ ලිපිකි කෙළ	1,733	2,400	2,640
1207	22		නිල ඇඳුම්	77	60	85
			වෙනත්	-	70	80
1301	22		කඩක්කු වියදම්	2,863	2,180	2,760
1302	22		වාහන	2,648	1,950	2,400
1303	22		යන්ත්‍ර සහ යන්ත්‍රෝපකරණ	97	110	120
			ගොඩනැගිලි	118	120	240
1402	i	22	ගිවිසුම්ගත සේවා	2,294	2,697	3,849
1402	ii	22	විදුලි සංදේශ සේවා - කාර්යාලය	375	400	1,290
1403	22		විදුලි සංදේශ සේවා - නිවාස	-	-	40
1404	i	22	තැපැල් ගාස්තු	11	50	50
1404	ii	22	විදුලිය	213	400	400
1405	i	22	ජලය	-	50	69
1405	ii	22	බදු කුලී හා කුලී ගාස්තු - ගොඩනැගිලි	1,351	1,472	1,620
1406	22		පළාත් පාලන ආයතන වලට හෙවතු ලබන වරිපනම් සහ බදු	105	105	134
1407	22		වෙනත් ගිවිසුම්ගත සේවා	239	220	246
1902	22		වෙනත් පුනරාවර්තන වියදම්	123	773	525
1902	22		පාඩු සහ කපා හැරීම්	-	653	380
1903	22		නිවාඩු දීමනා බලපත්‍ර	123	120	145
			මූල්‍යමය වියදම්	-	-	-
			ව්‍යාපෘතියේ මුළු වියදම්	113,513	121,365	134,759

ව්‍යාපෘති වියදම් මූල්‍යකරණය

මූල්‍යකරණය	2009 සත්‍ය වියදම් රු. '000	2010 ඇස්තමේන්තුව රු. '000	2011 ඇස්තමේන්තුව රු. '000
විකර්ෂන ප්‍රභවය			
22 පළාත් සභා අරමුදල - සාමූහික ප්‍රදානය සහ පැවරුණු ආදායම්	113,513	121,365	134,759
මුළු මූල්‍යකරණය	113,513	121,365	134,759



එස් ඩබ් පී 251 - කෘෂිකර්ම දෙපාර්තමේන්තුව

වැඩ සටහන - 44 කෘෂිකාර්මික සංවර්ධනය  
 ව්‍යාපෘතිය - 03 කෘෂිකර්ම සංවර්ධනය හා ව්‍යාපෘති සේවා

ව්‍යාපෘති සේවා නිලධාරීන් විස්තරය

තනතුර	2009 සහ	2010 ඇස්තමේන්තුව	2011 ඇස්තමේන්තුව
<b>ස්ථීර</b>	<b>395</b>	<b>398</b>	<b>398</b>
ජ්‍යෙෂ්ඨ මට්ටම	13	13	13
කාර්ය මට්ටම	87	87	87
ද්විතීයික මට්ටම	162	163	163
ප්‍රාථමික මට්ටම	133	135	135
<b>කාර්යාලීන/අනියම්</b>	<b>-</b>	<b>-</b>	<b>-</b>
ජ්‍යෙෂ්ඨ මට්ටම	-	-	-
කාර්ය මට්ටම	-	-	-
ද්විතීයික මට්ටම	-	-	-
ප්‍රාථමික මට්ටම	-	-	-
<b>එකතුව</b>	<b>395</b>	<b>398</b>	<b>398</b>

එන් ඩබ්ලිව් 252 - සත්ව නිෂ්පාදන හා සෞඛ්‍ය දෙපාර්තමේන්තුව

මෙහෙවර

විශිෂ්ට සේවා සැපයුමක් තුළින් ජාතියේ අවශ්‍යතාවය සදහා ප්‍රශස්ත ප්‍රවේනික සත්ව නිෂ්පාදන සුලභ කිරීම

ප්‍රධාන කාර්යයන්

සත්ව සෞඛ්‍ය සේවා සැපයීම  
 සත්ව අභිජනන සේවා සහ අභිජනන ද්‍රව්‍ය සැපයීම  
 සත්ව පාලන ව්‍යාපෘති සේවා  
 සත්ව පාලන සුලභකරණ හා ඒ පිළිබඳ තොරතුරු සංකීර්ණය

අත්තිකාරම් වියදම්

	2009 සහන වියදම රු. '000	2010 ඇස්තමේන්තුව රු. '000	2011 ඇස්තමේන්තුව රු. '000
පළාත් රාජ්‍ය නිලධාරීන්ට අත්තිකාරම්			
උපරිම වියදම් සීමාව	7,829	10,000	10,000
අවම ලැබීම් සීමාව	8,049	2,400	2,400
උපරිම හර ජේෂ් සීමාව	27,741	46,000	43,000

වැඩ සටහන් සහ ව්‍යාපෘති අනුව වියදම් සාරාංශය

වැඩ සටහන් / ව්‍යාපෘති නාමය	2009 සහන වියදම රු. '000	2010 ඇස්තමේන්තුව රු. '000	2011 ඇස්තමේන්තුව රු. '000	2012 පුරෝකථනය රු. '000	2013 පුරෝකථනය රු. '000
<b>පුනරුද්ධිකරණ වියදම්</b>	<b>129,006</b>	<b>141,118</b>	<b>144,342</b>	<b>182,961</b>	<b>161,915</b>
03 පළාත් පරිපාලනය	22,645	25,093	26,016	27,611	29,277
02 සාමාන්‍ය පරිපාලනය - කාර්යාලය	22,645	25,093	26,016	27,611	29,277
45 පඟු සම්පත් සංවර්ධනය	106,361	116,025	118,326	125,350	132,638
03 සත්ව නිෂ්පාදන හා සෞඛ්‍ය සේවා සංවර්ධනය	96,232	103,232	104,264	110,453	116,873
04 අධ්‍යාපන හා පුහුණු	10,129	12,793	14,062	14,897	15,765
<b>මූල්‍යමය වියදම්</b>	<b>750</b>	<b>800</b>	<b>750</b>	<b>825</b>	<b>908</b>
03 පළාත් පරිපාලනය	212	250	250	275	302
02 සාමාන්‍ය පරිපාලනය - කාර්යාලය	212	250	250	275	302
45 පඟු සම්පත් සංවර්ධනය	538	550	500	550	606
03 සත්ව නිෂ්පාදන හා සෞඛ්‍ය සේවා සංවර්ධනය	425	400	350	385	424
04 අධ්‍යාපන හා පුහුණු	113	150	150	165	182
<b>මුළු වියදම්</b>	<b>129,756</b>	<b>141,918</b>	<b>145,092</b>	<b>183,786</b>	<b>162,823</b>
03 පළාත් පරිපාලනය	22,857	25,343	26,266	27,886	29,579
02 සාමාන්‍ය පරිපාලනය - කාර්යාලය	22,857	25,343	26,266	27,886	29,579
45 පඟු සම්පත් සංවර්ධනය	106,899	116,575	118,826	125,900	133,244
03 සත්ව නිෂ්පාදන හා සෞඛ්‍ය සේවා සංවර්ධනය	96,657	103,632	104,614	110,838	117,297
04 අධ්‍යාපන හා පුහුණු	10,242	12,943	14,212	15,062	15,947

කාර්ෂණික අනුව වියදම් සාරාංශය

කාර්ෂණික	2009 සහන වියදම රු. '000	2010 ඇස්තමේන්තුව රු. '000	2011 ඇස්තමේන්තුව රු. '000
<b>පුනරුද්ධිකරණ වියදම්</b>	<b>129,006</b>	<b>141,118</b>	<b>144,342</b>
පුද්ගල පවිත්‍ර	101,082	103,918	104,468
ගමන් වියදම්	7,637	8,010	8,802
සැපයීම	8,288	10,430	11,332
තාක්ෂණ වියදම්	7,553	13,448	14,112
ගිවිසුම්ගත සේවා	4,387	5,228	5,534
වෙනත් පුනරුද්ධිකරණ වියදම්	59	84	94
<b>මූල්‍යමය වියදම්</b>	<b>750</b>	<b>800</b>	<b>750</b>
මූල්‍යමය ව්‍යාපෘති අත්පත් කරගැනීම	750	800	750
<b>මුළු වියදම්</b>	<b>129,756</b>	<b>141,918</b>	<b>145,092</b>

මූල්‍යකරණය	2009 සහන වියදම රු. '000	2010 ඇස්තමේන්තුව රු. '000	2011 ඇස්තමේන්තුව රු. '000
<b>විසර්ජන ප්‍රදානය</b>			
22 පළාත් සභා අරමුදල - සාමූහික ප්‍රදානය සහ සැවරුණ ආදායම්	129,006	141,118	144,342
23 පළාත් සභා අරමුදල - උපමාන පාදක ප්‍රදානය සහ අනුරූපික ප්‍රදානය	750	800	750
<b>මුළු මූල්‍යකරණය</b>	<b>129,756</b>	<b>141,918</b>	<b>145,092</b>

එන් ඩබ්ලිව් 252 - සත්ව නිෂ්පාදන හා සෞඛ්‍ය දෙපාර්තමේන්තුව

සීර්ෂ සේවා නියුක්ති විස්තරය

තනතුර	2009 සත්‍ය	2010 ඇස්තමේන්තුව	2011 ඇස්තමේන්තුව
<b>ස්ථිර</b>	<b>340</b>	<b>340</b>	<b>340</b>
ජ්‍යෙෂ්ඨ මට්ටම	49	49	49
තාක්ෂණික මට්ටම	9	9	9
ද්විතීයික මට්ටම	151	151	151
ප්‍රාථමික මට්ටම	131	131	131
<b>තාවකාලික/අනියම්</b>	<b>-</b>	<b>-</b>	<b>-</b>
ජ්‍යෙෂ්ඨ මට්ටම	-	-	-
තාක්ෂණික මට්ටම	-	-	-
ද්විතීයික මට්ටම	-	-	-
ප්‍රාථමික මට්ටම	-	-	-
<b>එකතුව</b>	<b>340</b>	<b>340</b>	<b>340</b>

වැඩ සටහන - 03 පළාත් පරිපාලනය  
ව්‍යාපෘතිය - 02 සාමාන්‍ය පරිපාලනය

ව්‍යාපෘති විස්තරය

ව්‍යාපෘති අරමුණු

විශාල ප්‍රමාණයේ සත්ව නිෂ්පාදන හා සෞඛ්‍ය දෙපාර්තමේන්තුවට අදාළ ව්‍යාපෘති ඵලදායීව හා කාර්යක්ෂමව ක්‍රියාත්මක කිරීමට කටයුතු කිරීම

කාර්ය ලැයිස්තුව

1. වාර්ෂික ඇස්තමේන්තු සකස් කිරීම
2. වාර්ෂික සංවර්ධන සැලසුම් සකස් කිරීම, ක්‍රියාත්මක කිරීම හා ප්‍රගති පාලනය
3. දෙපාර්තමේන්තුව සතු සම්පත් කළමනාකරණය

	සත්‍ය 2009	ඇස්තමේන්තුව 2010	ඇස්තමේන්තුව 2011	පුරෝකථනය 2012	පුරෝකථනය 2013
1 කාර්ය මණ්ඩල ගෙදවුම්	51	54	54	54	58
2 නිමැවුම් දර්ශක					
දෙපාර්තමේන්තු කාර්ය මණ්ඩල පවත්වාගෙන යාම ( සෞඛ්‍යමය ලිපි ගොනු)	415	415	431	431	431
භෞතික සම්පත් පවත්වා ගැනීම (සාංඝව සම්පත්/මණ්ඩල ගණන)	40	40	43	43	43
මූල්‍ය හා භෞතික ප්‍රගති වාර්තා සැපයීම (වාර්තා)	12	12	12	12	12
පිළිතුරු සැපයූ විගණන විමසුම් සංඛ්‍යාව	5	58	40	10	10
වාර්ෂික විගණන ගිණුම් සකස් කිරීම හා අවසන් කිරීම	1	1	1	1	1
දත්ත ගබඩාව පවත්වා ගැනීම (වාර්තා ගණන)	20	20	20	20	20
(ගොනු සංඛ්‍යාව)	200	200	200	200	200
සංවර්ධන ව්‍යාපෘති සැලසුම් කිරීම, ක්‍රියාත්මක කිරීම හා ප්‍රගති පාලනය	22	22	22	22	22

ව්‍යාපෘති පිරිවැය

පිරිවැය	2009 සත්‍ය වියදම රු. '000	2010 ඇස්තමේන්තුව රු. '000	2011 ඇස්තමේන්තුව රු. '000	2012 පුරෝකථනය රු. '000	2013 පුරෝකථනය රු. '000
වෙනත් පුනරාවර්තන වැය	22,645	25,093	26,016	27,611	29,277
පුද්ගල පවිතනී	17,980	18,693	18,912	20,151	21,444
වෙනත් පුනරාවර්තන	4,665	6,400	7,104	7,460	7,833
මූලධන වැය	212	250	250	275	302
<b>ව්‍යාපෘති පිරිවැය</b>	<b>22,857</b>	<b>25,343</b>	<b>26,266</b>	<b>27,886</b>	<b>29,579</b>

විඡේදන සහ ව්‍යවස්ථාපිත සහ ව්‍යවස්ථාපිත දෙපාර්තමේන්තුව

වැඩ සටහන - 03 පළාත් පරිපාලනය  
 ව්‍යවස්ථාපිත - 02 සාමාන්‍ය පරිපාලනය  
 වැය විෂය සහ මූල්‍යකරණය අනුව ව්‍යවස්ථාපිත වියදම්

වැය විෂය	අයිතමය	මූල්‍යකරණය	කාණ්ඩය / වැය විෂය / අයිතම විස්තරය	2009 සහය වියදම් රු. '000	2010 ඇස්තමේන්තුව රු. '000	2011 ඇස්තමේන්තුව රු. '000
			<b>පුනරාවර්තන වියදම්</b>	<b>22,645</b>	<b>25,093</b>	<b>26,016</b>
			<b>පුද්ගල පඩිනම්</b>	<b>17,980</b>	<b>18,693</b>	<b>18,912</b>
1001		22	වැටුප් හා වේතන	13,868	13,391	13,241
1002	i	22	අතිකාල	799	1,944	1,800
1002	ii	22	නිවාඩු දින වැටුප්	-	190	200
1003	i	22	ස්වන වියදම් දීමනා	2,971	2,916	3,402
1003	ii	22	වෙනස් දීමනා	342	252	269
			<b>තමන් වියදම්</b>	<b>984</b>	<b>920</b>	<b>1,012</b>
1101		22	දේශීය	984	920	1,012
			<b>සැපයීම්</b>	<b>1,154</b>	<b>1,590</b>	<b>1,810</b>
1201		22	මුද්‍රිත ද්‍රව්‍ය සහ කාර්යාලයේ අවශ්‍යතා	450	475	583
1202		22	ඉන්ධන සහ මුද්‍රිත පොත්	516	825	908
1203		22	නිල ඇඳුම්	31	40	44
1204		22	අහාර පාන	3	100	110
1206		22	යාන්ත්‍රික හා විදුලි උපකරණ	49	50	55
1207		22	වෙනත්	105	100	110
			<b>කඩස්සු වියදම්</b>	<b>1,762</b>	<b>2,970</b>	<b>3,267</b>
1301		22	වාහන	990	990	1,089
1302		22	යන්ත්‍ර සහ යන්ත්‍රෝපකරණ	200	390	429
1303		22	ලොඩ් කැරගිලි	572	1,290	1,419
1304		22	වෙනත්	-	300	330
			<b>නිවිසුම්ගත සේවා</b>	<b>757</b>	<b>902</b>	<b>994</b>
1402	i	22	විදුලි සංදේශ සේවා - කාර්යාලයේ	395	430	473
1403		22	සැපයුම් සහ සේවා	90	95	105
1404	i	22	විදුලිය	179	146	161
1404	ii	22	ජලය	-	10	11
1406		22	පළාත් පාලන ආයතන වලට ගෙවනු ලබන වර්ෂමය සහ බදු	43	46	51
1407		22	වෙනත් නිවිසුම්ගත සේවා	50	175	193
			<b>වෙනත් පුනරාවර්තන වියදම්</b>	<b>8</b>	<b>18</b>	<b>21</b>
1902		22	පාඩු සහ කපා හැරීම්	-	3	4
1903		22	නිවාඩු දීමනා බලපත්‍ර	8	15	17
			<b>මූල්‍යකරණ වියදම්</b>	<b>212</b>	<b>250</b>	<b>250</b>
			<b>මූල්‍යකරණ ව්‍යවස්ථාපිත අත්පත් කර ගැනීම්</b>	<b>212</b>	<b>250</b>	<b>250</b>
2102		23	ගෘහ සාංස්ථි, කාර්යාලයේ උපකරණ සහ පුස්තකාල පොත්	212	250	250
			<b>ව්‍යවස්ථාපිත මුළු වියදම්</b>	<b>22,857</b>	<b>25,343</b>	<b>26,266</b>

ව්‍යවස්ථාපිත වියදම් මූල්‍යකරණය

මූල්‍යකරණය	2009 සහය වියදම් රු. '000	2010 ඇස්තමේන්තුව රු. '000	2011 ඇස්තමේන්තුව රු. '000
<b>විකර්ෂන ප්‍රදේශය</b>			
22 පළාත් සභා අරමුදල - සාමූහික ප්‍රදානය සහ පැවරුණු ආදායම්	22,645	25,093	26,016
23 පළාත් සභා අරමුදල - උපමාන පාදක ප්‍රදානය සහ අනුරූපීය ප්‍රදානය	212	250	250
<b>මුළු මූල්‍යකරණය</b>	<b>22,857</b>	<b>25,343</b>	<b>26,266</b>

ව්‍යවස්ථාපිත සේවා නියුක්ති විස්තරය

පනතුර	2009 සහය	2010 ඇස්තමේන්තුව	2011 ඇස්තමේන්තුව
<b>ස්ථිර</b>	<b>54</b>	<b>54</b>	<b>54</b>
ජ්‍යෙෂ්ඨ මට්ටම	6	6	6
තෘතීය මට්ටම	3	3	3
ද්විතීය මට්ටම	29	29	29
ප්‍රාථමික මට්ටම	16	16	16
<b>තාවකාලික/අතීත</b>	<b>-</b>	<b>-</b>	<b>-</b>
ජ්‍යෙෂ්ඨ මට්ටම	-	-	-
තෘතීය මට්ටම	-	-	-
ද්විතීය මට්ටම	-	-	-
ප්‍රාථමික මට්ටම	-	-	-
<b>එකතුව</b>	<b>54</b>	<b>54</b>	<b>54</b>

එන් ඩබ්ලිව් 252 - සත්ව නිෂ්පාදන හා සෞඛ්‍ය දෙපාර්තමේන්තුව

වැඩ සටහන - 45 පශු සම්පත් සංවර්ධනය  
 ව්‍යාපෘතිය - 03 සත්ව නිෂ්පාදන හා සෞඛ්‍ය සේවා සංවර්ධනය

ව්‍යාපෘති විස්තරය

ව්‍යාපෘති අරමුණු

කාර්යක්ෂම සේවා සැපයීම තුළින් සත්ව පාලන ගොවිපලවල ඵලදායිතාවය හා ගොවීන්ගේ මුර්ත ආදායම් ඉහළ නංවමින් පළාතේ කිරි, බිත්තර හා මස් නිෂ්පාදනය ප්‍රවර්ධනය කිරීම

කාර්ය ලැයිස්තුව

1. සත්ව සෞඛ්‍ය සේවා සැපයීම තුළින් වසංගත රෝග මර්ධනය හා රෝගාබාධ සුව කරවීම
2. අභිජනනය තුළින් ගොවිපල සතුන්ගේ ආර සංවර්ධනය
3. තව තාක්ෂණික ක්‍රම වේදයන් තුළින් ගොවිපල ඵලදායිතා සංවර්ධනය හා ව්‍යාප්තිය

	සහාය 2009	ඇස්තමේන්තුව 2010	ඇස්තමේන්තුව 2011	පුරෝකථනය 2012	පුරෝකථනය 2013
1 කාර්ය මණ්ඩල යෙදවුම්	271	271	271	271	345
2 කිමැදුම් දර්ශන					
සත්ව සෞඛ්‍ය කටයුතු					
සත්ව වසංගත රෝග මර්ධනය (එක්කන්)	550,000	550,000	550,000	550,000	550,000
ගොවිපල සතුන්ගේ රෝගාබාධ සඳහා පිළියම් යෙදීම (ප්‍රතිකාර)	50,000	50,000	50,000	50,000	50,000
සත්ව අභිජනන කටයුතු					
කෘෂිම සිංචන මගින් වැස්සියන් බෝ කිරීම (කෘෂිම සිංචන)	60,000	60,000	60,000	60,000	60,000
ස්වාභාවික අභිජනන සඳහා පුං සතුන් නිකුත් කිරීම	300	300	300	300	300
උසස් ආර වල සතුන් බෙදා දීම - (සතුන් සංඛ්‍යාව)	400	500	500	500	500
සත්ව පාලන ව්‍යාප්ති					
ගොවිපල ක්‍රම පිළිබඳ කාක්ෂණික දැනුම් ලබා දීම (කෞච්ඛයම්)	1,500	1,500	1,500	1,500	1,500
ප්‍රතිඵල ආදර්ශ-ණ මගින් දැනුම් ලබාදීම (කෞච්ඛයම්)	1,000	1,000	1,000	1,000	1,000
තව ගොවිපල කාක්ෂණික ක්‍රම හඳුන්වාදීම (ගොවිපල)	200	200	200	200	200
සත්ව පාලනයට අදාළ සංවිධාන ප්‍රවර්ධනය කිරීම (සංවිධාන)	50	50	50	50	50
ගොවිපල කළමනාකරණය හා ඵලදායිතාව සංවර්ධනය සඳහා සත්ව නිෂ්පාදන අලෙවි සංවර්ධනය (ව්‍යවසායකයින්)	30	30	30	30	30

ව්‍යාපෘති පිරිවැරය

පිරිවැරය	2009 සහාය වියදම රු. '000	2010 ඇස්තමේන්තුව රු. '000	2011 ඇස්තමේන්තුව රු. '000	2012 පුරෝකථනය රු. '000	2013 පුරෝකථනය රු. '000
වෙනත් පුනරාවර්තන වැය	96,232	103,232	104,264	110,453	116,873
පුද්ගල පඩිනඩි	77,431	78,632	78,091	82,973	88,019
වෙනත් පුනරාවර්තන	18,801	24,600	26,173	27,480	28,854
මුලදාන වැය	425	400	350	385	424
ව්‍යාපෘති පිරිවැරය	96,657	103,632	104,614	110,838	117,297

එන් ඩබ්ලිව් 252 - සත්ව නිෂ්පාදන හා සෞඛ්‍ය දෙපාර්තමේන්තුව

වැඩි සටහන - 45 පශු සම්පත් සංවර්ධනය

ව්‍යාපෘතිය - 03 සත්ව නිෂ්පාදන හා සෞඛ්‍ය සේවා සංවර්ධනය

වැය විෂය හා මූල්‍යකරණය අනුව ව්‍යාපෘති විස්තර

වැය විෂය	අදාළ වශය	මූල්‍යකරණය	කාණ්ඩය / වැය විෂය / අයිතම විස්තරය	2009 සත්‍ය විශදම රු. '000	2010 ඇස්තමේන්තුව රු. '000	2011 ඇස්තමේන්තුව රු. '000
			<b>පුනරාවර්තන විශදම</b>	<b>96,232</b>	<b>103,232</b>	<b>104,264</b>
			<b>සුදානු ලබන</b>	<b>77,431</b>	<b>78,632</b>	<b>78,091</b>
1001		22	වැටුප් හා වේතන	62,987	62,155	60,463
1002	i	22	අතිරේක	410	1,406	1,100
1002	ii	22	නිවාඩු දීම වැටුප්	-	83	100
1003	i	22	ස්ථාන විශදම දීමනා	13,736	14,526	16,065
1003	ii	22	වෙනත් දීමනා	298	462	363
			<b>ගමන් විශදම</b>	<b>6,326</b>	<b>7,000</b>	<b>7,700</b>
1101		22	දේශීය	6,326	7,000	7,700
			<b>සැපයීම්</b>	<b>4,328</b>	<b>5,765</b>	<b>6,252</b>
1201		22	ලිපි ද්‍රව්‍ය සහ කාර්යාලයේ අවශ්‍යතා	649	700	770
1202		22	ඉන්ධන සහ ලිපි සැපයීම	1,644	2,800	3,080
1203		22	නිල ඇඳුම්	78	90	99
1205		22	වෛද්‍ය සැපයීම්	1,799	1,900	1,998
1206		22	යාන්ත්‍රික හා විදුලි උපකරණ	14	150	165
1207		22	වෙනත්	144	125	140
			<b>නඩත්තු විශදම</b>	<b>4,806</b>	<b>7,893</b>	<b>8,100</b>
1301		22	වාහන	2,545	2,900	3,000
1302		22	යන්ත්‍ර සහ යන්ත්‍රෝපකරණ	80	80	90
1303		22	ගොඩනැගිලි	2,181	4,700	4,800
1304		22	වෙනත්	-	213	210
			<b>නිවැසි ගත සේවා</b>	<b>3,291</b>	<b>3,882</b>	<b>4,055</b>
1402	i	22	විදුලි සංදේශ සේවා - කාර්යාලයේ	842	1,363	1,499
1403		22	තැපැල් ගාස්තු	200	200	220
1404	i	22	විදුලිය	985	1,090	1,090
1404	ii	22	ජලය	-	60	60
1405	i	22	බදු කුලී හා කුලී ගාස්තු - ගොඩනැගිලි	922	994	1,000
1405	ii	22	බදු කුලී හා කුලී ගාස්තු - වාහන	-	10	14
1406		22	පළාත් පාලන ආයතන වලට ගෙවනු ලබන වරපතම් සහ බදු	102	65	72
1407		22	වෙනත් නිවැසි ගත සේවා	240	100	100
			<b>වෙනත් පුනරාවර්තන විශදම</b>	<b>50</b>	<b>60</b>	<b>66</b>
1903		22	නිවාඩු දීමේ බලපත්‍ර	50	60	66
			<b>මුද්‍රාදායම් විශදම</b>	<b>425</b>	<b>400</b>	<b>350</b>
			<b>මූල්‍යමය විශදම අත්පත් කර ගැනීම්</b>	<b>425</b>	<b>400</b>	<b>350</b>
2102		23	ගෘහ භාණ්ඩ, කාර්යාලයේ උපකරණ සහ පුස්තකාල පොත්	425	400	350
			<b>ව්‍යාපෘතියේ මුළු විශදම</b>	<b>96,657</b>	<b>103,632</b>	<b>104,614</b>

ව්‍යාපෘති විශදම මූල්‍යකරණය

මූල්‍යකරණය	2009 සත්‍ය විශදම රු. '000	2010 ඇස්තමේන්තුව රු. '000	2011 ඇස්තමේන්තුව රු. '000
විසර්ජන ප්‍රඥප්තිය			
22 පළාත් සභා අරමුදල - සාමූහික ප්‍රදානය සහ පැවරුණු ආදායම්	96,232	103,232	104,264
23 පළාත් සභා අරමුදල - උපමාන පාදක ප්‍රදානය සහ අනුරූපීක ප්‍රදානය	425	400	350
<b>මුළු මූල්‍යකරණය</b>	<b>96,657</b>	<b>103,632</b>	<b>104,614</b>

එන් ඩබ්ලිව් 252 - සත්ව නිෂ්පාදන හා සෞඛ්‍ය දෙපාර්තමේන්තුව

වැඩ සටහන - 45 පශු සම්පත් සංවර්ධනය

ව්‍යාපෘතිය - 03 සත්ව නිෂ්පාදන හා සෞඛ්‍ය සේවා සංවර්ධනය

ව්‍යාපෘති සේවා නියුක්ති විස්තරය

කතය	2009 සත්‍ය	2010 ඇස්තමේන්තුව	2011 ඇස්තමේන්තුව
<b>සේව</b>	<b>255</b>	<b>255</b>	<b>255</b>
චෝෂ්ඨ මට්ටම	42	42	42
තාක්ෂණ මට්ටම	6	6	6
ද්විතීයික මට්ටම	118	118	118
ප්‍රාථමික මට්ටම	89	89	89
<b>තාවකාලික/අනිසම්</b>	<b>-</b>	<b>-</b>	<b>-</b>
චෝෂ්ඨ මට්ටම	-	-	-
තාක්ෂණ මට්ටම	-	-	-
ද්විතීයික මට්ටම	-	-	-
ප්‍රාථමික මට්ටම	-	-	-
<b>එකතුව</b>	<b>255</b>	<b>255</b>	<b>255</b>

වැඩ සටහන - 45 පශු සම්පත් සංවර්ධනය

ව්‍යාපෘතිය - 04 අධ්‍යාපන හා පුහුණු

ව්‍යාපෘති විස්තරය

ව්‍යාපෘති අරමුණු

සත්ව පාලන ක්ෂේත්‍රයේ නියැලී සිටින සියළුම තරාතිරමට අයත් දැනුම හා කුසලතා වර්ධනය කිරීම තුළින් සත්ව නිෂ්පාදන ප්‍රවර්ධනය කිරීම

කාර්ය ලැයිස්තුව

1. සත්ව පාලන පුහුණු මධ්‍යස්ථානය සහ ගොවිපල ආර්ථිකව ඵලදායීව පවත්වාගෙනයාම
2. ගොවීන්, පාසැල් දරුවන්, පාසැල් හැර යන්නවුන් සහ නිලධාරීන් පුහුණුව
3. සත්ව පාලන කොරපුරු සංවිධානය

	සත්‍ය 2009	ඇස්තමේන්තුව 2010	ඇස්තමේන්තුව 2011	පුරෝකථනය 2012	පුරෝකථනය 2013
<b>1 කාර්ය මණ්ඩල යෙදවුම්</b>	<b>26</b>	<b>26</b>	<b>26</b>	<b>26</b>	<b>28</b>
<b>2 නිමැවුම් දර්ශක</b>					
ආදර්ශ ගොවිපල ලාභදායීව පවත්වාගෙන යාම (වැය කළ මුදලට ලාභය)	5%	5%	5%	5%	5%
පුහුණු මධ්‍යස්ථානය ආදර්ශමයව පවත්වාගෙන යාම (ආදර්ශන)	7	7	7	7	7
ගොවි කණ්ඩායම් පුහුණුව - කණ්ඩායම් ගණන	150	150	150	150	150
- සහභාගී වූ සංඛ්‍යාව	2,500	2,500	2,500	2,500	2,500
සියලු කණ්ඩායම් පුහුණුව - සන්නි ගණන	50	50	50	50	50
- සහභාගී වූ සංඛ්‍යාව	2,000	2,000	2,000	2,000	2,000
සම්මන්ත්‍රණ/වැඩ මුළු පැවැත්වීම - සම්මන්ත්‍රණ සංඛ්‍යාව	40	40	40	40	40
- සහභාගී වූ ගණන	800	800	800	800	800
සේවාසීන පුහුණු පාඨමාලා පැවැත්වීම (පාඨමාලා ගණන)	2	2	2	2	2
නිලධාරී පුහුණුව - දේශීය (පුහුණු කළ සංඛ්‍යාව)	300	300	300	300	300
- විදේශීය (පුහුණු කළ සංඛ්‍යාව)	5	5	5	5	5
සත්ව පාලන කොරපුරු සංවිධානය - මූලික මාධ්‍ය (සංඛ්‍යාව)	10	10	10	10	10
- විද්‍යුත් මාධ්‍ය (සංඛ්‍යාව)	10	10	10	10	10

එක් ඛනි පී 252 - සත්ව නිෂ්පාදන හා සෞඛ්‍ය දෙපාර්තමේන්තුව

වැඩ සටහන - 45 පශු සම්පත් සංවර්ධනය  
ව්‍යාපෘතිය - 04 අධ්‍යාපන හා පුහුණු

ව්‍යාපෘති පිරිවැය

පිරිවැය	2009 සත්‍ය වියදම් රු. '000	2010 ඇස්තමේන්තුව රු. '000	2011 ඇස්තමේන්තුව රු. '000	2012 පුරෝකථනය රු. '000	2013 පුරෝකථනය රු. '000
වෙනත් පුනරාවර්තන වැය	10,129	12,793	14,062	14,897	15,765
පුද්ගල පවිතරී	5,671	6,593	7,465	7,970	8,491
වෙනත් පුනරාවර්තන	4,458	6,200	6,597	6,927	7,274
මූලධන වැය	113	150	150	165	182
ව්‍යාපෘති පිරිවැය	10,242	12,943	14,212	15,062	15,947

වැය විෂය හා මූල්‍යකරණය අනුව ව්‍යාපෘති වියදම්

වැය විෂය	අයිතමය	මූල්‍යකරණය	තාක්ෂණය / වැය විෂය / අයිතම විස්තරය	2009 සත්‍ය වියදම් රු. '000	2010 ඇස්තමේන්තුව රු. '000	2011 ඇස්තමේන්තුව රු. '000
			පුනරාවර්තන වියදම්	10,129	12,793	14,062
			පුද්ගල පවිතරී	5,671	6,593	7,465
1001		22	වැටුප් හා වෙනත්	4,214	4,652	5,054
1002	i	22	අතිකාල	40	223	300
1002	ii	22	නිවාඩු දින වැටුප්	-	29	100
1003	i	22	ජීවන වියදම් දීමනා	1,368	1,566	1,953
1003	ii	22	වෙනත් දීමනා	49	123	58
			තමන් වියදම් දෙයිය	327	90	90
1101		22	දෙයිය	327	90	90
			සැපයීම්	2,806	3,075	3,270
1201		22	ලිපි ද්‍රව්‍ය සහ කාර්යාලයේ අවශ්‍යතා	125	125	135
1202		22	ඉන්ධන සහ ලිපි සේවාව	166	200	220
1203		22	නිල ඇඳුම්	99	100	110
1204		22	අහාර පාන	1,624	1,550	1,700
1205		22	වෛද්‍ය සැපයීම්	29	30	35
1206		22	යාන්ත්‍රික හා විදුලි උපකරණ	88	170	170
1207		22	වෙනත්	675	900	900
			කඩක්කු වියදම්	985	2,585	2,745
1301		22	වාහන	142	100	150
1302		22	යන්ත්‍ර සහ යන්ත්‍රෝපකරණ	8	100	110
1303		22	ගොඩනැගිලි	800	1,400	1,500
1304		22	වෙනත්	35	985	985
			නිවිසුම්ගත සේවා	339	444	485
1402	i	22	විදුලි සංදේශ සේවා - කාර්යාලය	40	40	40
1403		22	තැපැල් ගාස්තු	6	6	8
1404	i	22	විදුලිය	233	276	304
1404	ii	22	ජලය	-	12	13
1407		22	වෙනත් නිවිසුම්ගත සේවා	60	110	120
			වෙනත් පුනරාවර්තන වියදම්	1	6	7
1903		22	නිවාඩු දීමීරය බලපත්‍ර	1	6	7
			මූලධන වියදම්	113	150	150
			මූලධන වත්කම් අත්පත් කර ගැනීම	113	150	150
2102		23	ගෘහ භාණ්ඩ, කාර්යාලයේ උපකරණ සහ පුස්තකාල පොත්	113	150	150
			ව්‍යාපෘතියේ මුළු වියදම්	10,242	12,943	14,212

ව්‍යාපෘති වියදම් මූල්‍යකරණය

මූල්‍යකරණය	2009 සත්‍ය වියදම් රු. '000	2010 ඇස්තමේන්තුව රු. '000	2011 ඇස්තමේන්තුව රු. '000
විසර්ජන ප්‍රදේශය			
22 පශු සත්‍ය අරමුදල - සාමූහික ප්‍රදානය සහ පැවරුණු ආදායම්	10,129	12,793	14,062
23 පශු සත්‍ය අරමුදල - උපමාන පාදක ප්‍රදානය සහ අනුරූපිත ප්‍රදානය	113	150	150
මුළු මූල්‍යකරණය	10,242	12,943	14,212



එන් ඩබ්ලිව් 252 - සත්ව නිෂ්පාදන හා සෞඛ්‍ය දෙපාර්තමේන්තුව

වැඩ සටහන - 45 පශු සම්පත් සංවර්ධනය

ව්‍යාපෘතිය - 04 අධ්‍යයනය හා පුහුණු

ව්‍යාපෘති සේවා නියුක්ති විස්තරය

කතෘර	2009 සහ සහ	2010 ඇස්තමේන්තුව	2011 ඇස්තමේන්තුව
සේව	31	31	31
ජ්‍යෙෂ්ඨ මට්ටම	1	1	1
තෘතීය මට්ටම	-	-	-
ද්විතීය මට්ටම	4	4	4
ප්‍රාථමික මට්ටම	26	26	26
කාර්‍යාලීය/අතිරේක	-	-	-
ජ්‍යෙෂ්ඨ මට්ටම	-	-	-
තෘතීය මට්ටම	-	-	-
ද්විතීය මට්ටම	-	-	-
ප්‍රාථමික මට්ටම	-	-	-
එකතුව	31	31	31

ඇපතමේන්තු 2011  
එන් ඩබ් ටී 260 - ප්‍රධාන ලේකම්

**මේහෙවර**

වයඹ ජනතාවගේ ජීවන තත්ත්වය නතර සිටුවීම පිණිස මාකව, මුද්‍රය හා ගෞරවය සම්පන්න  
කාර්යක්ෂමතාව හා එලදායීව හැසිරවීමට නායකත්වය දීම

**ප්‍රධාන කාර්යයන්**

පළාතේ පුරුණ පරිපාලන කටයුතු මේහෙවරීම  
වාර්ෂික අයවැය ඇපතමේන්තු පිළියෙල කිරීම  
මනා මුද්‍රය කළමනාකරණයත් පවත්වාගෙන යාම  
පළාත් භාණ්ඩාගාරය පවත්වාගෙන යාමත් උපදෙස් ලබාදීම හා පරිපාලිත පවත්වාගෙන යාම  
මානව සම්පත් කළමනාකරණය හා සංවර්ධනය

**අත්තිකාරම් ගිණුම්**

	2009 සහය වියදම රු. '000	2010 ඇපතමේන්තුව රු. '000	2011 ඇපතමේන්තුව රු. '000
<b>පළාත් රාජ්‍ය නිලධාරීන්ට අත්තිකාරම්</b>			
උපරිම වියදම් සීමාව	9,588	10,000	10,000
අවම ලැබීම් සීමාව	12,893	2,750	2,750
උපරිම හර ගෙණ සීමාව	27,738	55,000	43,000
<b>වාරිකපොලු පුහුණු ආයතනවල කටයුතු පවත්වාගෙන යාම</b>			
උපරිම වියදම් සීමාව	9,895	12,500	12,500
අවම ලැබීම් සීමාව	11,120	7,500	7,500
උපරිම හර ගෙණ සීමාව	-1,225	10,000	9,000

**වැඩ සටහන් සහ ව්‍යාපෘති අනුව වියදම් සාරාංශය**

වැඩ සටහන් / ව්‍යාපෘති නාමය	2009 සහය වියදම රු. '000	2010 ඇපතමේන්තුව රු. '000	2011 ඇපතමේන්තුව රු. '000	2012 පුරෝකථනය රු. '000	2013 පුරෝකථනය රු. '000
<b>පුනරාවර්තන වියදම්</b>	<b>714,776</b>	<b>2,004,777</b>	<b>1,938,756</b>	<b>2,037,523</b>	<b>2,141,196</b>
03 පළාත් පරිපාලනය	704,766	1,991,002	1,925,512	2,023,510	2,126,383
02 සාමාන්‍ය පරිපාලනය	447,403	1,409,736	1,397,681	1,468,470	1,542,767
03 ප්‍රාදේශීය පරිපාලනය	54,126	80,505	76,592	81,239	86,125
04 අයවැය සහාය සේවා	203,237	500,761	451,239	473,801	497,491
62 ජල සැපයුම් හා ජලාලවාහන සේවා	10,010	13,775	13,244	14,013	14,813
03 වයඹ ග්‍රාමීය ජල සම්පාදන හා සනීපාරක්ෂක ව්‍යාපෘතිය	10,010	13,775	13,244	14,013	14,813
<b>මූලධන වියදම්</b>	<b>333,304</b>	<b>357,263</b>	<b>301,800</b>	<b>331,980</b>	<b>365,178</b>
03 පළාත් පරිපාලනය	218,120	272,213	301,750	331,925	365,117
02 සාමාන්‍ය පරිපාලනය	87,529	106,250	117,150	128,865	141,751
03 ප්‍රාදේශීය පරිපාලනය	5,911	5,400	4,600	5,060	5,566
04 අයවැය සහාය සේවා	124,680	160,563	180,000	198,000	217,800
62 ජල සැපයුම් හා ජලාලවාහන සේවා	115,184	85,050	50	55	61
03 වයඹ ග්‍රාමීය ජල සම්පාදන හා සනීපාරක්ෂක ව්‍යාපෘතිය	115,184	85,050	50	55	61
<b>මුළු වියදම්</b>	<b>1,048,080</b>	<b>2,362,040</b>	<b>2,240,556</b>	<b>2,369,503</b>	<b>2,506,374</b>
03 පළාත් පරිපාලනය	922,886	2,263,215	2,227,262	2,355,435	2,491,500
02 සාමාන්‍ය පරිපාලනය	534,932	1,515,986	1,514,831	1,597,335	1,684,518
03 ප්‍රාදේශීය පරිපාලනය	60,037	85,905	81,192	86,299	91,691
04 අයවැය සහාය සේවා	327,917	661,324	631,239	671,801	715,291
62 ජල සැපයුම් හා ජලාලවාහන සේවා	125,194	98,825	13,294	14,068	14,874
03 වයඹ ග්‍රාමීය ජල සම්පාදන හා සනීපාරක්ෂක ව්‍යාපෘතිය	125,194	98,825	13,294	14,068	14,874

කාණ්ඩය අනුව වියදම් සාරාංශය

කාණ්ඩය	2009	2010	2011
	සත්‍ය වියදම් රු. '000	ඇස්තමේන්තුව රු. '000	ඇස්තමේන්තුව රු. '000
<b>පුනරාවර්ධන වියදම්</b>	<b>714,776</b>	<b>2,004,777</b>	<b>1,938,756</b>
පුද්ගල පවිතරී	280,576	483,677	333,341
මෙස් වියදම්	15,140	41,325	42,000
සැපයීම	15,697	25,440	27,025
කඩක්කු වියදම්	10,384	22,129	25,305
ශිව්ප්‍රමිත සේවා	26,105	32,144	33,200
මාරු කිරීම්	355,244	1,290,000	1,270,740
වෙනත් පුනරාවර්ධන වියදම්	11,630	110,062	207,145
<b>මූලධන වියදම්</b>	<b>333,304</b>	<b>377,263</b>	<b>301,800</b>
මූලධන වත්කම්වල පුනරුත්ථාපනය හා වැඩිදියුණු කිරීම	86,235	105,450	115,250
මූලධන වත්කම් අත්පත් කරගැනීම	137,068	171,813	186,550
විදේශාධාර මූලධන වියදම්	105,180	74,600	-
විදේශාධාර ව්‍යාපෘති මෙහෙයුම් පිරිවැය	4,821	5,400	-
<b>මුළු වියදම්</b>	<b>1,048,080</b>	<b>2,362,040</b>	<b>2,240,556</b>

මූල්‍යකරණය	2009	2010	2011
	සත්‍ය වියදම් රු. '000	ඇස්තමේන්තුව රු. '000	ඇස්තමේන්තුව රු. '000
<b>විසර්ජන ප්‍රඥප්තිය</b>			
22 පළාත් සභා අරමුදල - සාමූහික ප්‍රදානය සහ පැවරුණු ආදායම්	703,624	1,910,777	1,844,756
23 පළාත් සභා අරමුදල - උපමාන පාදක ප්‍රදානය සහ අනුරූපිත ප්‍රදානය	108,089	122,263	151,800
24 පළාත් සභා අරමුදල - පළාත් නිශ්චිත සංවර්ධන ප්‍රදානය	5,100	5,000	-
28 පළාත් සභා අරමුදල - ග්‍රාමීය ජල සම්පාදන හා සනීපාරක්ෂක ව්‍යාපෘතිය සඳහා වන ප්‍රදානය	110,001	80,000	-
31 පළාත් සභා අරමුදල - වෙනත් ලැබීම්	121,266	244,000	244,000
<b>මුළු මූල්‍යකරණය</b>	<b>1,048,080</b>	<b>2,362,040</b>	<b>2,240,556</b>

ගීර්ථ සේවා නියුක්ති විස්තරය

කනකුර	2009	2010	2011
	සත්‍ය	ඇස්තමේන්තුව	ඇස්තමේන්තුව
<b>ස්ථිර</b>	<b>308</b>	<b>308</b>	<b>308</b>
ජ්‍යෙෂ්ඨ මට්ටම	16	16	16
තෘතීය මට්ටම	5	5	5
ද්විතීය මට්ටම	211	211	211
ප්‍රාථමික මට්ටම	76	76	76
<b>තාවකාලික/අතීත</b>			
ජ්‍යෙෂ්ඨ මට්ටම	-	-	-
තෘතීය මට්ටම	-	-	-
ද්විතීය මට්ටම	-	-	-
ප්‍රාථමික මට්ටම	-	-	-
<b>එකතුව</b>	<b>308</b>	<b>308</b>	<b>308</b>

ඇස්තමේන්තු 2011  
එක් ඩිජි ටී 260 - ප්‍රධාන ලේකම්

වැඩ සටහන - 03 පළාත් පරිපාලනය  
ව්‍යාපෘතිය - 02 සාමාන්‍ය පරිපාලනය

ව්‍යාපෘති විස්තරය

ව්‍යාපෘති අරමුණු

පරිපාලන හා අයහනනීය සේවා , මානව සම්පත් සංවර්ධනය, මූල්‍ය කළමනාකරණ සේවා, ඉ-ජේනේරු සේවා හා පළාත් භාණ්ඩාගාර සේවා මැනවින් සැලසුම් කොට පවත්වාගෙන යාමත්, එමඟින් තම සේවාවන් ඉපේක්ෂා කරණ අයහන සහ ජනතාවට උපරිම සේවාවක් ලබා දීම

කාර්ය ලැයිස්තුව

1. ප්‍රධාන ලේකම් කාර්යාලයේ සාමාන්‍ය පරිපාලන කටයුතු
2. පළාත් භාණ්ඩාගාර කටයුතු
3. පළාතේ මූල්‍ය කළමනාකරණ කටයුතු
4. පළාත් සංවර්ධන කටයුතු සඳහා අවශ්‍ය ඉ-ජේනේරු සේවා සහ උපදෙස්
5. පළාත් රාජ්‍ය ලිපිවාරිස්ගේ පුහුණු හා කාර්ය ප්‍රවර්ධන සේවා
6. පළාත් අයවැය ඇස්තමේන්තු සිසිලියෙල කිරීම
7. ප්‍රධාන ලේකම් කාර්යාලයේ සාමාන්‍ය ගිණුම් හා ගෙවීම් කටයුතු

	සහය 2009	ඇස්තමේන්තුව 2010	ඇස්තමේන්තුව 2011	පුරෝකථනය 2012	පුරෝකථනය 2013
<b>1 කාර්ය මණ්ඩල යෙදවුම්</b>	176	188	180	180	180
<b>2 නිමැවුම් දර්ශක</b>					
අධ්‍යක්ෂණය කරනු ලබන පළාත් අමාත්‍යාංශ හා දෙපාර්තමේන්තු සංඛ්‍යාව	26	26	26	26	26
මෙහෙයවනු ලබන ගිණුම් ඒකක සංඛ්‍යාව	73	73	73	73	73
පළාත් අමාත්‍යාංශ/ දෙපාර්තමේන්තු/ව්‍යවස්ථාපිත අයහන සම්බන්ධයෙන් සම්බන්ධීකරණය කරනු ලබන විගණන විමසුම් සංඛ්‍යාව	385	400	400	400	400
පළාත්පාලන අයහන සම්බන්ධයෙන් සම්බන්ධීකරණය කෙරෙන විගණන විමසුම් සංඛ්‍යාව	195	275	300	300	300
පවත්වාගෙන යන ලද පෞද්ගලික ලිපි ගොනු සංඛ්‍යාව	290	300	320	320	320

ව්‍යාපෘති පිරිවැය

පිරිවැය	2009 සහය වියදම් රු. '000	2010 ඇස්තමේන්තුව රු. '000	2011 ඇස්තමේන්තුව රු. '000	2012 පුරෝකථනය රු. '000	2013 පුරෝකථනය රු. '000
වෙනත් පුනරාවර්තන වැය	447,403	1,409,736	1,397,681	1,468,470	1,542,767
පුද්ගල පවිනඩ්	50,128	52,936	54,941	58,593	62,396
වෙනත් පුනරාවර්තන	397,275	1,356,800	1,342,740	1,409,877	1,480,371
<b>මූල්‍යමය වැය</b>	<b>87,529</b>	<b>106,250</b>	<b>117,150</b>	<b>128,865</b>	<b>141,751</b>
<b>ව්‍යාපෘති පිරිවැය</b>	<b>534,932</b>	<b>1,515,986</b>	<b>1,514,831</b>	<b>1,597,335</b>	<b>1,684,518</b>

එන් ඩබ් සී 260 - ප්‍රධාන ලේකම්

වැඩ සටහන - 03 පළාත් පරිපාලනය  
ව්‍යාපෘතිය - 02 සාමාන්‍ය පරිපාලනය

වැය විෂය හා මූල්‍යකරණය අනුව ව්‍යාපෘති විස්තර

වැය විෂය	අයිතමය	මූල්‍යකරණය	කාණ්ඩය / වැය විෂය / අයිතම විස්තරය	2009 සහන වියදම රු. '000	2010 ඇස්තමේන්තුව රු. '000	2011 ඇස්තමේන්තුව රු. '000
			<b>පුනරාවර්තන විස්තර</b>	<b>447,403</b>	<b>1,409,736</b>	<b>1,397,681</b>
1001		22	පුද්ගල පවිත්‍ර	50,128	52,936	54,941
1002	i	22	වැටුප් හා වේතන	36,316	36,482	37,458
1002	ii	22	අනිකාල	3,377	4,755	4,900
1003	i	22	නිවාඩු දීම වැටුප්	-	528	600
1003	ii	22	ජීවන වියදම් දීමනා	9,357	9,612	11,025
			වෙනත් දීමනා	1,078	1,559	958
1101		22	තමන් වියදම්	2,384	3,400	3,500
			දේශීය	2,384	3,400	3,500
			භූමිමි	8,188	10,905	11,750
1201		22	ලිපි ද්‍රව්‍ය සහ කාර්යාලයේ අවශ්‍යතා	3,874	5,200	5,500
1202		22	ඉන්ධන සහ ලිපි කෙළ	4,212	5,500	6,000
1203		22	නිල ඇඳුම්	102	205	250
			කඩක්කු වියදම්	9,008	19,500	22,500
1301		22	වාහන	2,649	4,000	4,500
1302		22	යන්ත්‍ර සහ යන්ත්‍රෝපකරණ	2,844	3,000	3,000
1303		22	තොඩනැගිලි	3,515	12,500	15,000
			ගිවිසුම්ගත සේවා	21,983	17,185	18,400
1402	i	22	විදුලි සංදේශ සේවා - කාර්යාලය	1,063	2,750	2,500
1402	ii	22	විදුලි සංදේශ සේවා - නිවාස	-	-	500
1403		22	කැපුම් ගාස්තු	5	325	100
1404	i	22	විදුලිය	5,322	3,700	4,000
1404	ii	22	ජලය	-	850	1,500
1405	i	22	බදු කුලී හා කුලී ගාස්තු - ගොඩනැගිලි	-	-	100
1405	ii	22	බදු කුලී හා කුලී ගාස්තු - වාහන	360	360	400
1406		22	පළාත් පාලන ආයතන වලට ගෙවනු ලබන වරපතම් සහ බදු	2,073	200	800
1407		22	වෙනත් ගිවිසුම්ගත සේවා	13,160	9,000	8,500
1503	i	22	මාරු කිරීම්	355,244	1,290,000	1,270,740
			පළාත් පාලන ආයතන වලට ප්‍රතිපූර්ණ හා මාරු කිරීම්	355,244	1,290,000	1,270,740
			වෙනත් පුනරාවර්තන වියදම්	468	15,810	15,850
1903		22	නිවාඩු දීමේ බලපත්‍ර	27	60	100
1905		22	වෙනත්	441	1,750	1,750
1907		22	දේශීය පුහුණු - කළමනාකරණ සංවර්ධනය හා පුහුණු	-	14,000	14,000
			<b>මූල්‍යකරණ වියදම්</b>	<b>87,529</b>	<b>106,250</b>	<b>117,150</b>
			<b>මූල්‍යකරණ වත්කම්වල පුනරුත්ථාපනය හා වැඩිදියුණු කිරීම්</b>	<b>85,764</b>	<b>104,250</b>	<b>114,650</b>
2001		23	ගොඩනැගිලි	-	250	250
2004		23	වෙනත් - ගරු පළාත් සභා මන්ත්‍රීවරුන්ගේ සංවර්ධන යෝජනා	85,764	104,000	114,400
			<b>මූල්‍යකරණ වත්කම් අත්පත් කර ගැනීම්</b>	<b>1,765</b>	<b>2,000</b>	<b>2,500</b>
2102		23	වාහ සංචාර, කාර්යාලයේ උපකරණ සහ පුස්තකාල පොත්	1,765	2,000	2,500
			<b>ව්‍යාපෘතියේ මුළු වියදම</b>	<b>534,932</b>	<b>1,515,986</b>	<b>1,514,831</b>

ව්‍යාපෘති වියදම් මූල්‍යකරණය

මූල්‍යකරණය	2009 සහන වියදම රු. '000	2010 ඇස්තමේන්තුව රු. '000	2011 ඇස්තමේන්තුව රු. '000
<b>විකර්ෂන ප්‍රභේදනය</b>			
22 පළාත් සභා අරමුදල - සාමුහික ප්‍රදානය සහ පැවරුණු ආදායම්	447,403	1,409,736	1,397,681
23 පළාත් සභා අරමුදල - උපමාන පාදක ප්‍රදානය සහ අනුරූපීක ප්‍රදානය	87,529	106,250	117,150
<b>මුළු මූල්‍යකරණය</b>	<b>534,932</b>	<b>1,515,986</b>	<b>1,514,831</b>

ඇස්තමේන්තු 2011  
එන් ඩබ් පී 260 - ප්‍රධාන ලේකම්

**වැඩ සටහන - 03 පළාත් පරිපාලනය**  
**ව්‍යාපෘතිය - 02 සාමාන්‍ය පරිපාලනය**  
**ව්‍යාපෘති කේතය නිදහස්වී විස්තරය**

තනතුර	2009 සත්‍ය	2010 ඇස්තමේන්තුව	2011 ඇස්තමේන්තුව
<b>ස්ථිර</b>	176	176	176
ජ්‍යෙෂ්ඨ මට්ටම	13	13	13
කාර්ය මට්ටම	4	4	4
ද්විතීය මට්ටම	89	89	89
ප්‍රාථමික මට්ටම	70	70	70
<b>තාවකාලික/අනිකම්</b>	-	-	-
ජ්‍යෙෂ්ඨ මට්ටම	-	-	-
කාර්ය මට්ටම	-	-	-
ද්විතීය මට්ටම	-	-	-
ප්‍රාථමික මට්ටම	-	-	-
<b>එකතුව</b>	176	176	176

**වැඩ සටහන - 03 පළාත් පරිපාලනය**  
**ව්‍යාපෘතිය - 03 ප්‍රාදේශීය පරිපාලනය**

**ව්‍යාපෘති විස්තරය**

**ව්‍යාපෘති අරමුණු**

පළාත තුළ පිහිටි සියළුම ප්‍රාදේශීය ලේකම් කාර්යාල හරහා පළාතේ ආදායම් රැස්කිරීම, ප්‍රාදේශීය සාමාන්‍ය පරිපාලනය සහ ප්‍රාදේශීය මට්ටමේ සංවර්ධන කටයුතු සම්බන්ධීකරණය කිරීම

**කාර්ය ලැයිස්තුව**

1. මෝටර් වාහන බලපත්‍ර, මුද්දර හා රේන්ද බදු ආදායම් රාශීකරණය
2. විමධ්‍යගත කොට ඇති කාර්යයන් ඉටු කර ගැනීම
3. ප්‍රාදේශීය සංවර්ධන වැඩ සම්බන්ධීකරණය
4. ප්‍රාදේශීය ලේකම් කාර්යාල වලට අනුයුක්ත කර ඇති පළාත් සභා නියුධාරීන්ගේ සාමාන්‍ය අධීක්ෂණ කටයුතු

	සත්‍ය 2009	ඇස්තමේන්තුව 2010	ඇස්තමේන්තුව 2011	පුරෝකථනය 2012	පුරෝකථනය 2013
<b>1 කාර්ය මණ්ඩල යෙදවුම්</b>	145	141	133	140	150
<b>2 නිමැවුම් දර්ශක</b>					
අධීක්ෂණය කරනු ලබන ප්‍රාදේශීය ලේකම් කාර්යාල ගණන	46	46	46	46	46
වාර්ෂිකව නිකුත් කෙරෙන මෝටර් වාහන බලපත්‍ර සංඛ්‍යාව	349,000	352,000	354,000	355,000	360,000

**ව්‍යාපෘති පිරිවැය**

පිරිවැය	2009 සත්‍ය විශදම් රු. '000	2010 ඇස්තමේන්තුව රු. '000	2011 ඇස්තමේන්තුව රු. '000	2012 පුරෝකථනය රු. '000	2013 පුරෝකථනය රු. '000
වෙනත් පුනරාවර්තන වැය	54,126	80,505	76,592	81,239	86,125
පුද්ගල පවිතසි	38,500	45,505	40,542	43,387	46,380
වෙනත් පුනරාවර්තන	15,626	35,000	36,050	37,852	39,745
<b>මූලධන වැය</b>	5,911	5,400	4,600	5,060	5,566
<b>ව්‍යාපෘති පිරිවැය</b>	60,037	85,905	81,192	86,299	91,691

ඇස්තමේන්තු 2011  
එන් ඩබ් පී 260 - ප්‍රධාන ලේකම්

වැඩ සටහන - 03 පළාත් පරිපාලනය  
ව්‍යාපෘතිය - 03 ප්‍රාදේශීය පරිපාලනය  
වැය වීමේ හා මූල්‍යකරණය අනුව ව්‍යාපෘති වියදම්

වැය වීමේ අංකය	අංශය	මූල්‍යකරණය	කාණ්ඩය / වැය වීමේ / අයිතම් විස්තරය	2009	2010	2011
				සත්‍ය වියදම් රු. '000	ඇස්තමේන්තුව රු. '000	ඇස්තමේන්තුව රු. '000
<b>පුනරාවර්තන වියදම්</b>				<b>54,126</b>	<b>80,505</b>	<b>76,592</b>
1001		22	සුද්ගල පනීතම්	38,500	45,505	40,542
			වැටුප් හා වෙනත්	24,974	26,456	21,863
1002	i	22	අනියම්	5,797	8,500	8,500
1003	i	22	ජවන වියදම් දීමනා	6,871	7,182	6,867
1003	ii	22	වෙනත් දීමනා	858	3,367	3,312
1101		22	තමන් වියදම් දේශීය	5,027	7,000	7,500
1201		22	සැපයීම්	6,199	12,585	13,000
			ලිපි ද්‍රව්‍ය සහ කාර්යාලයේ අවශ්‍යතා	4,378	7,000	7,000
1202		22	ඉන්ධන සහ ලිපි සේවාවන්	1,821	5,550	6,000
1203		22	නිල ඇඳුම්	-	35	-
1301		22	තොරතුරු වියදම්	930	1,525	1,700
			වහන	535	825	950
1302		22	යන්ත්‍ර සහ යන්ත්‍රෝපකරණ	319	475	500
1303		22	ගොඩනැගිලි	76	225	250
1402	i	22	ගිවිසුම්ගත සේවා	3,460	13,850	13,800
			විදුලි සංදේශ සේවා - කාර්යාලය	1,211	4,900	5,000
1403		22	නැවතුම් තොරතුරු	438	2,400	2,000
1404	i	22	විදුලි	1,565	2,750	3,000
1405	ii	22	බදු කුලී හා කුලී තොරතුරු - වාහන	83	2,000	2,000
1407		22	වෙනත් ගිවිසුම්ගත සේවා	163	1,800	1,800
1903		22	වෙනත් පුනරාවර්තන වියදම්	10	40	50
			නිවාඩු දීමේ බලපත්‍ර	10	40	50
<b>මූලධන වියදම්</b>				<b>5,911</b>	<b>5,400</b>	<b>4,600</b>
2001		23	මූලධන වත්කම්වල පුනරුත්ථාපනය හා වැඩිදියුණු කිරීම	471	1,200	600
			ගොඩනැගිලි	471	1,200	600
2102		23	මූලධන වත්කම් අත්පත් කර ගැනීම	5,440	4,200	4,000
			ගෘහ භාණ්ඩ, කාර්යාලයේ උපකරණ සහ පුස්තකාල පොත්	5,440	4,200	4,000
<b>ව්‍යාපෘතියේ මුළු වියදම්</b>				<b>60,037</b>	<b>85,905</b>	<b>81,192</b>

**ව්‍යාපෘති වියදම් මූල්‍යකරණය**

මූල්‍යකරණය	2009 සත්‍ය වියදම් රු. '000	2010 ඇස්තමේන්තුව රු. '000	2011 ඇස්තමේන්තුව රු. '000
විසර්ජන ප්‍රදේශීය			
22 පළාත් සභා අරමුදල - සාමූහික ප්‍රදානය සහ පැවරුණු ආදායම්	54,126	80,505	76,592
23 පළාත් සභා අරමුදල - උපමාන ප්‍රදානය සහ අනුරූපිත ප්‍රදානය	5,911	5,400	4,600
<b>මුළු මූල්‍යකරණය</b>	<b>60,037</b>	<b>85,905</b>	<b>81,192</b>

**ව්‍යාපෘති සේවා නියුක්ති විස්තරය**

තනතුර	2009 සත්‍ය	2010 ඇස්තමේන්තුව	2011 ඇස්තමේන්තුව
<b>ස්ථිර</b>	<b>109</b>	<b>109</b>	<b>109</b>
ජ්‍යෙෂ්ඨ මට්ටම	-	-	-
තෘතීය මට්ටම	-	-	-
ද්විතීය මට්ටම	109	109	109
ප්‍රාථමික මට්ටම	-	-	-
<b>තාවකාලික/අනියම්</b>	<b>-</b>	<b>-</b>	<b>-</b>
ජ්‍යෙෂ්ඨ මට්ටම	-	-	-
තෘතීය මට්ටම	-	-	-
ද්විතීය මට්ටම	-	-	-
ප්‍රාථමික මට්ටම	-	-	-
<b>එකතුව</b>	<b>109</b>	<b>109</b>	<b>109</b>

ඇස්තමේන්තු 2011  
එක් ඛනි පී 260 - ප්‍රධාන ලේකම්

වැඩ සටහන - 03 පළාත් පරිපාලනය  
ව්‍යාපෘතිය - 04 අයවැය සභාය සේවා

**ව්‍යාපෘති විස්තරය**  
**ව්‍යාපෘති අරමුණු**

වාර්ෂිකව රජයෙන් ලැබෙන ප්‍රදානවලට අමතරව එක් එක් රාජ්‍ය අමාත්‍යාංශ, දෙපාර්තමේන්තු හා සංවර්ධන ව්‍යාපෘතිවලින් පළාත් සභාව වෙත නිකුත් කෙරෙන විවිධ වැඩ සඳහා වූ අරමුදල් පළාත් සභා අරමුදලට ගෙන, ඒ වෙනුවෙන් පළාත් සභා ආයතන වෙත ප්‍රතිපාදන ලබාදීම  
වාර්ෂික මුදල් ප්‍රකාශය සකස් කිරීම සම්බන්ධ රාජකාරී සහ අයවැය සභාය සේවා සැලසීම  
වර්ෂය තුළ අනුමත කරනු ලබන විවිධ කනතුරු සඳහා අතිරේක ප්‍රතිපාදන ලබාදීම, විදේශීය ගමන් වියදම් හා දේපළ ණය සඳහා පොලී ප්‍රතිපාදන සැලසීම

**කාර්ය ලැයිස්තුව**

1. වයඹ පළාත් රාජ්‍ය නිලධාරීන් විසින් බැංකුවලින් ලබා ගන්නා දේපළ ණය හා වාහන ණය සඳහා රජය විසින් ගෙවිය යුතු පොලී දායක මුදල් ඒ ඒ අමාත්‍යාංශ හා දෙපාර්තමේන්තු වෙත ලබාදීම
2. වයඹ පළාත් සභාවේ සියළුම නිලධාරීන් සහ මැති ඇමතිවරුන්ගේ විදේශ ගමන් සඳහා වියදම් වෙනුවෙන් ප්‍රතිපාදන සැලසීම
3. වාහන මිලදී ගැනීම සඳහා ඒ ඒ අමාත්‍යාංශ, දෙපාර්තමේන්තු සඳහා අවශ්‍ය මූල්‍ය ප්‍රතිපාදන සැලසීම
4. අත්තිකාරම් ගිණුම්වල පාඩු කපාහැරීම සඳහා අවශ්‍ය ප්‍රතිපාදන අදාළ දෙපාර්තමේන්තුවලට මාරු කිරීම
5. රජයේ ප්‍රදානවලට අමතරව විවිධ රේඛීය අමාත්‍යාංශ හා විවිධ විදේශාධාර ව්‍යාපෘතිවලින් ලැබෙන අරමුදල් වෙනුවෙන් ප්‍රතිපාදන සලසාදීම
6. වාර්ෂික මුදල් ප්‍රකාශය පිළියෙල කිරීම හා ඒ හා සම්බන්ධ ක්‍රියාකාරකම් පවත්වාගෙන යාම

	සහය 2009	ඇස්තමේන්තුව 2010	ඇස්තමේන්තුව 2011	පුරෝකථනය 2012	පුරෝකථනය 2013
1 කාර්ය මණ්ඩල ගෙදවුම්	-	-	-	-	-
2 නිමැවුම් දර්ශක වාර්ෂික මුදල් ප්‍රකාශය පිළියෙල කිරීම	1	1	1	1	1

**ව්‍යාපෘති පිරිවැය**

පිරිවැය	2009 සහය වියදම රු. '000	2010 ඇස්තමේන්තුව රු. '000	2011 ඇස්තමේන්තුව රු. '000	2012 පුරෝකථනය රු. '000	2013 පුරෝකථනය රු. '000
වෙනත් පුනරාවර්තන වැය සුද්ගල පවිනඩි වෙනත් පුනරාවර්තන	203,237 185,321 17,916	500,761 376,761 124,000	451,239 230,206 221,033	473,801 241,716 232,085	497,491 253,802 243,689
මූලධන වැය	124,680	160,563	180,000	198,000	217,800
<b>ව්‍යාපෘති පිරිවැය</b>	<b>327,917</b>	<b>661,324</b>	<b>631,239</b>	<b>671,801</b>	<b>715,291</b>

**වැය විෂය හා මූල්‍යකරණය අනුව ව්‍යාපෘති වියදම**

වැය විෂය	අයිතමය	මූල්‍යකරණය	කාණ්ඩය / වැය විෂය / අයිතම විස්තරය	2009 සහය වියදම රු. '000	2010 ඇස්තමේන්තුව රු. '000	2011 ඇස්තමේන්තුව රු. '000
			<b>පුනරාවර්තන වියදම්</b>	<b>203,237</b>	<b>500,761</b>	<b>451,239</b>
			<b>සුද්ගල පවිනඩි</b>	<b>185,321</b>	<b>376,761</b>	<b>230,206</b>
1001		22	වැටුප් හා වෙනක	-	118,799	-
1003	i	22	එවක වියදම් දීමනා	-	30,528	-
1003	ii	22	වෙනත් දීමනා	-	-	-
1006		22	දේපළ ණය පොලී	185,321	227,434	230,206
			<b>ගමන් වියදම්</b>	<b>6,764</b>	<b>30,000</b>	<b>30,000</b>
1102		22	විදේශීය	6,764	30,000	30,000
			<b>වෙනත් පුනරාවර්තන වියදම්</b>	<b>11,152</b>	<b>94,000</b>	<b>191,033</b>
1902		31	පාඩු සහ කපා හැරීම්	-	44,000	44,000
1905		22	වෙනත්	-	-	97,033
1905		31	වෙනත්	11,152	50,000	50,000
			<b>මූලධන වියදම්</b>	<b>124,680</b>	<b>160,563</b>	<b>180,000</b>
			<b>මූලධන වත්කම් අත්පත් කර ගැනීම්</b>	<b>124,680</b>	<b>160,563</b>	<b>180,000</b>
2101		23	වාහන	14,566	10,563	30,000
2106		31	වෙනත්	110,114	150,000	150,000
			<b>ව්‍යාපෘතියේ මුළු වියදම</b>	<b>327,917</b>	<b>661,324</b>	<b>631,239</b>



එන් ඩබ් පී 260 - ප්‍රධාන ලේකම්

වැඩ සටහන - 03 පළාත් පරිපාලනය  
ව්‍යාපෘතිය - 04 අයවැය සභාය සේවා  
ව්‍යාපෘති විෂයේ මූල්‍යකරණය

මූල්‍යකරණය	2009 සහාය වියදම් රු. '000	2010 ඇස්තමේන්තුව රු. '000	2011 ඇස්තමේන්තුව රු. '000
විසර්ජන ප්‍රදේශය			
22 පළාත් සභා අරමුදල - සාමූහික ප්‍රදානය සහ පැවරුණු ආදායම්	192,085	406,761	357,239
23 පළාත් සභා අරමුදල - උපමාන පාදක ප්‍රදානය සහ අනුරූපිත ප්‍රදානය	14,566	10,563	30,000
31 පළාත් සභා අරමුදල - වෙනත් ලැබීම්	121,266	244,000	244,000
<b>මුළු මූල්‍යකරණය</b>	<b>327,917</b>	<b>661,324</b>	<b>631,239</b>

වැඩ සටහන - 62 ජල සැපයුම් හා ජලාප්‍රවාහන සේවා  
ව්‍යාපෘතිය - 03 වයඹ ග්‍රාමීය ජල සම්පාදන හා සනීපාරක්ෂක ව්‍යාපෘතිය

ව්‍යාපෘති විස්තරය

ව්‍යාපෘති අරමුණු

ලෝක බැංකු ආධාර සහ ශ්‍රී ලංකා රජයේ දායකත්වය මත වයඹ පළාතේ කුරුණෑගල දිස්ත්‍රික්කයේ ප්‍රාදේශීය සභා බල ප්‍රදේශ තුළ ජල සම්පාදනය හා සනීපාරක්ෂක පහසුකම් සැපයීම තුළින් ග්‍රාමීය ජනතාවගේ ජීවන තත්ත්වය නංවාලීම

කාර්ය ලැයිස්තුව

1. ප්‍රාදේශීය සභා මට්ටමින් කෝරා ගත් ග්‍රාම නිලධාරී වසම් සඳහා පිරිසිදු පානීය ජලය සැපයීම
2. එම වසම්වල සෞඛ්‍ය අධ්‍යාපන කටයුතු සිදු කිරීම
3. වක්‍රීය අරමුදලක් මගින් එම ග්‍රාම නිලධාරී වසම්වල ග්‍රාමීය ජනතාවගේ වැසිකිළි පහසුකම් ඇති කිරීම
4. ගෞරව හා ගෞරව පරිසර වැඩ සටහන් මගින් එකී ග්‍රාම නිලධාරී වසම්වල පරිසර සංරක්ෂණ කටයුතු කිරීම
5. ප්‍රාදේශීය මට්ටමේ පරිසර වැඩ සටහන් මගින් එම ග්‍රාම නිලධාරී වසම්වල ජල සම්පත් සංරක්ෂණය කිරීම ඇතුළු පරිසර හැටුම් සඳහා විසඳුම් සැපයීම

	සහාය 2009	ඇස්තමේන්තුව 2010	ඇස්තමේන්තුව 2011	පුරෝකථනය 2012	පුරෝකථනය 2013
<b>1 කාර්ය මණ්ඩල යෙදවුම්</b>	29	26	26		
<b>2 නිමැවුම් දර්ශක</b>					
ප්‍රාදේශීය සභා මට්ටමින් ජල පහසුකම් සැපයූ ග්‍රාම නිලධාරී වසම් ගණන	108	107	-	-	-
සෞඛ්‍ය අධ්‍යාපන කටයුතු සිදුකළ ග්‍රාම නිලධාරී වසම් ගණන	108	107	-	-	-
වක්‍රීය අරමුදල මගින් ඉදි කෙරෙන වැසිකිළි ගණන	2,400	-	-	-	-
ගෞරව පරිසර වැඩ සටහන් සිදුකළ ග්‍රාම නිලධාරී වසම් ගණන	107	-	-	-	-
ජල සම්පත් සංරක්ෂණය සඳහා පරිසර වැඩ සටහන් සිදුකළ ග්‍රාම නිලධාරී වසම්	108	107	-	-	-
පිරිව වූ පුළු පිලි සංවිධාන ගණන	108	107	-	-	-
පුහුණු කළ නිලධාරීන් ගණන	630	70	-	-	-
ඉදිකිරීම් සමාප්ති වාර්තා පිළියෙල කිරීම			254		
<b>3. ප්‍රතිඵල දර්ශක</b>					
එක් ග්‍රාම නිලධාරී වසමක සිටින පවුල් ගණනින් ජල පහසුකම් ලැබූ ප්‍රතිශතය	85%	85%	-	-	-
වැසිකිළි පහසුකම් ලබන ප්‍රතිශතය	15%	15%	-	-	-
අවසන් කරනු ලැබූ පුළු පිලි සංවිධාන වල ඉදිකිරීම් සමාප්ති වාර්තා පිළියෙල කිරීම			254		
<b>4. කාර්යක්ෂමතා දර්ශක</b>					
සමාප්ති වාර්තා පිළියෙල කිරීම			100%	-	-

ව්‍යාපෘති පිරිවැය

පිරිවැය	2009 සහාය වියදම් රු. '000	2010 ඇස්තමේන්තුව රු. '000	2011 ඇස්තමේන්තුව රු. '000	2012 පුරෝකථනය රු. '000	2013 පුරෝකථනය රු. '000
වෙනත් පුනරාවර්තන වැය	10,010	13,775	13,244	14,013	14,813
පුද්ගල පඩිනඩි	6,627	8,475	7,652	8,142	8,651
වෙනත් පුනරාවර්තන	3,383	5,300	5,592	5,871	6,162
<b>මූලධන වැය</b>	<b>115,184</b>	<b>85,050</b>	<b>50</b>	<b>55</b>	<b>61</b>
<b>ව්‍යාපෘති පිරිවැය</b>	<b>125,194</b>	<b>98,825</b>	<b>13,294</b>	<b>14,068</b>	<b>14,874</b>

ඇස්තමේන්තු 2011  
එන් ඩබ්ලිව් 260 - ප්‍රධාන ලේකම්

වැඩ සටහන - 62 ජල සැපයුම් හා ජලාප්‍රවාහන සේවා  
ව්‍යාපෘතිය - 03 වසම් ග්‍රාමීය ජල සම්පාදන හා සනීපාරක්ෂක ව්‍යාපෘතිය

වැය විෂය හා මූල්‍යකරණය අනුව ව්‍යාපෘති වියදම්

වැය විෂය	අයිතමය	මූල්‍යකරණය	කාණ්ඩය / වැය විෂය / අයිතම විස්තරය	2009	2010	2011
				සහාය වියදම් රු. '000	ඇස්තමේන්තුව රු. '000	ඇස්තමේන්තුව රු. '000
			<b>පුනරාවර්තන වියදම්</b>	<b>10,010</b>	<b>13,775</b>	<b>13,244</b>
			පුද්ගල පහසුකම්	6,627	8,475	7,652
1001		22	වැටුප් හා වේතන	4,809	6,475	5,665
1002	i	22	අතිතාල	510	487	500
1003	i	22	එවක වියදම් දීමනා	1,229	1,404	1,449
1003	ii	22	වෙනත් දීමනා	79	109	38
			ආමන් වියදම්	965	925	1,000
1101		22	දේශීය	965	925	1,000
			සැපයීම්	1,310	1,950	2,275
1201		22	ලිපි ද්‍රව්‍ය සහ කාර්යාලයේ අවශ්‍යතා	199	250	250
1202		22	ඉන්ධන සහ ශ්‍රීතීන්ගේ කෙල්	1,093	1,680	2,000
1203		22	නිල ඇඳුම්	18	20	25
			කඩක්කු වියදම්	446	1,104	1,105
1301		22	වාහන	379	1,000	1,000
1302		22	යන්ත්‍ර සහ යන්ත්‍රෝපකරණ	67	100	100
1303		22	තොඩකැරිලි	-	4	5
			ගිවිසුම්ගත සේවා	662	1,109	1,000
1402	i	22	විදුලි සංදේශ සේවා - කාර්යාලයේ	243	400	360
1402		22	විදුලි සංදේශ සේවා	-	-	40
1403		22	සැපයුම් ගාස්තු	17	40	40
1404	i	22	විදුලිය	117	159	136
1404	ii	22	ජලය	-	-	24
1405	i	22	බදු කුලී හා කුලී ගාස්තු - ගොඩනැගිලි	217	360	300
1407		22	වෙනත් ගිවිසුම්ගත සේවා	68	150	100
			වෙනත් පුනරාවර්තන වියදම්	-	212	212
1903		22	නිවාඩු දීමේදී බලපත්‍ර	-	12	12
1905		22	වෙනත්	-	200	200
			<b>මූල්‍යකරණ වියදම්</b>	<b>115,184</b>	<b>85,050</b>	<b>50</b>
			මූල්‍යකරණ වත්කම් අත්පත් කර ගැනීම	5,183	5,050	50
2102		23	ගෘහ භාණ්ඩ, කාර්යාලයේ උපකරණ සහ පුස්තකාල පොත්	83	50	50
2106		24	වෙනත්	5,100	5,000	-
			විදේශාධාර මූල්‍යකරණ වියදම්	105,180	74,600	-
2703		28	ඉදිකිරීම්	89,522	70,000	-
2704		28	උපදේශන සේවා	8,016	-	-
2705		28	මානව සම්පත් සංවර්ධනය	646	2,000	-
2706		28	සංවර්ධන ආධාර	5,922	1,500	-
2709		28	වෙනත්	1,074	1,100	-
			විදේශාධාර ව්‍යාපෘති මෙහෙයුම් පිරවුම	4,821	5,400	-
2711		28	ව්‍යාපෘති සේවා මණ්ඩල පුද්ගලික පවිත්‍ර	4,685	4,100	-
2712		28	වෙනත් භාණ්ඩ හා සේවාවන්	136	1,300	-
			<b>ව්‍යාපෘතියේ මුළු වියදම්</b>	<b>125,194</b>	<b>98,825</b>	<b>13,294</b>

ව්‍යාපෘති වියදම් මූල්‍යකරණය

මූල්‍යකරණය	2009	2010	2011
	සහාය වියදම් රු. '000	ඇස්තමේන්තුව රු. '000	ඇස්තමේන්තුව රු. '000
<b>විකර්ෂක ප්‍රභේදනය</b>			
22 පළාත් සභා අරමුදල - සාමූහික ප්‍රදානය සහ පැවරුණු ආදායම්	10,010	13,775	13,244
23 පළාත් සභා අරමුදල - උපමාන පදනම ප්‍රදානය සහ අනුරූපිත ප්‍රදානය	83	50	50
24 පළාත් සභා අරමුදල - පළාත් නිශ්චිත සංවර්ධන ප්‍රදානය	5,100	5,000	-
28 පළාත් සභා අරමුදල - ග්‍රාමීය ජල සම්පාදන හා සනීපාරක්ෂක ව්‍යාපෘතිය සඳහා වන ප්‍රදානය	110,001	80,000	-
<b>මුළු මූල්‍යකරණය</b>	<b>125,194</b>	<b>98,825</b>	<b>13,294</b>

වැඩ සටහන - 62 ජල සැපයුම් හා ජලාප්‍රවාහන සේවා  
ව්‍යාපෘතිය - 03 වයඹ ග්‍රාමීය ජල සම්පාදන හා සන්නිවාරකරණ ව්‍යාපෘතිය

ව්‍යාපෘති සේවා නිලධාරීන් විස්තරය

තනතුර	2009 සහය	2010 ඇස්තමේන්තු	2011 ඇස්තමේන්තු
ස්ථීර	23	23	23
ජ්‍යෙෂ්ඨ මට්ටම	3	3	3
තාක්ෂණ මට්ටම	1	1	1
ද්විතීයික මට්ටම	13	13	13
ප්‍රාථමික මට්ටම	6	6	6
තාවකාලික/අනියම්	-	-	-
ජ්‍යෙෂ්ඨ මට්ටම	-	-	-
තාක්ෂණ මට්ටම	-	-	-
ද්විතීයික මට්ටම	-	-	-
ප්‍රාථමික මට්ටම	-	-	-
එකතුව	23	23	23

වත් ඛඩ් පී 261 - පළාත් අභ්‍යන්තර විගණන දෙපාර්තමේන්තුව

මෙහෙවර

වයඹ පළාත් සභාවේ සම්පත්වල ප්‍රශස්ත උපයෝජනය තහවුරු කිරීම සඳහා මූල්‍ය විනය පවත්වාගෙන යාමට කළමනාකාරිත්වයට සහාය වීම

ප්‍රධාන කාර්යයන්

වයඹ ආණ්ඩුකාර කාර්යාලය, පළාත් රාජ්‍ය සේවා කොමිෂන් සභා කාර්යාලය සහ ප්‍රධාන ලේකම් කාර්යාලයේ අභ්‍යන්තර විගණන කටයුතු භාරව කටයුතු කිරීම  
අවශ්‍යතාවය අනුව අනෙකුත් පළාත් සභා ආයතනවල විගණන පරීක්ෂණ පැවැත්වීම

අත්තිකාරම් ගිණුම්

	2009 සහාය වියදම් රු. '000	2010 ඇස්තමේන්තුව රු. '000	2011 ඇස්තමේන්තුව රු. '000
පළාත් රාජ්‍ය කිලෝමීටර් අත්තිකාරම්			
උපරිම වියදම් සීමාව	592	2,500	2,500
අවම ලැබීම් සීමාව	771	600	600
උපරිම හර සේෂ සීමාව	2,027	4,700	6,000

වැඩි සටහන් සහ ව්‍යාපෘති අනුව වියදම් සාරාංශය

වැඩි සටහන් / ව්‍යාපෘති නාමය	2009 සහාය වියදම් රු. '000	2010 ඇස්තමේන්තුව රු. '000	2011 ඇස්තමේන්තුව රු. '000	2012 පුරෝකථනය රු. '000	2013 පුරෝකථනය රු. '000
පුනරාවර්තන වියදම්	6,035	7,101	6,838	7,259	7,702
03 පළාත් පරිපාලනය	6,035	7,101	6,838	7,259	7,702
01 සාමාන්‍ය පරිපාලනය සහ අභ්‍යන්තර විගණන සේවා	6,035	7,101	6,838	7,259	7,702
මුල් වියදම්	207	250	250	275	302
03 පළාත් පරිපාලනය	207	250	250	275	302
01 සාමාන්‍ය පරිපාලනය සහ අභ්‍යන්තර විගණන සේවා	207	250	250	275	302
මුළු වියදම්	6,242	7,351	7,088	7,534	8,004
03 පළාත් පරිපාලනය	6,242	7,351	7,088	7,534	8,004
01 සාමාන්‍ය පරිපාලනය සහ අභ්‍යන්තර විගණන සේවා	6,242	7,351	7,088	7,534	8,004

කාණ්ඩය අනුව වියදම් සාරාංශය

කාණ්ඩය	2009 සහාය වියදම් රු. '000	2010 ඇස්තමේන්තුව රු. '000	2011 ඇස්තමේන්තුව රු. '000
පුනරාවර්තන වියදම්	6,035	7,101	6,838
පුද්ගල පඩිතැන	4,595	4,901	4,550
ගමන් වියදම්	378	584	600
සැපයීම්	379	564	716
තනිකු වියදම්	246	375	330
යිටිසුම්ගත සේවා	431	640	607
මාරු කිරීම්	-	-	-
වෙනත් පුනරාවර්තන වියදම්	6	37	35
මුල් වියදම්	207	250	250
මූලධන වත්කම්වල පුනරුත්ථාපනය හා වැඩිදියුණු කිරීම			
මූලධන වත්කම් අත්පත් කරගැනීම	207	250	250
විදේශාධාර මූලධන වියදම්			
විදේශාධාර ව්‍යාපෘති මෙහෙයුම් පිරිවැය			
මුළු වියදම්	6,242	7,351	7,088

මූල්‍යකරණය	2009 සහාය වියදම් රු. '000	2010 ඇස්තමේන්තුව රු. '000	2011 ඇස්තමේන්තුව රු. '000
විකර්ෂන ප්‍රභේදය			
22 පළාත් සභා අරමුදල - සාමූහික ප්‍රදානය සහ පැවරුණු ආදායම්	6,035	7,101	6,838
23 පළාත් සභා අරමුදල - උපමාන පාදක ප්‍රදානය සහ අනුරූපිත ප්‍රදානය	207	250	250
මුළු මූල්‍යකරණය	6,242	7,351	7,088

ශීර්ෂ සේවා නියුක්ති විස්තරය

තනතුර	2009 සභ්‍ය	2010 ඇස්තමේන්තුව	2011 ඇස්තමේන්තුව
<b>ස්ථිර</b>	<b>12</b>	<b>12</b>	<b>12</b>
ජ්‍යෙෂ්ඨ මට්ටම	2	2	2
තාක්ෂීය මට්ටම	-	-	-
ද්විතීය මට්ටම	6	6	6
ප්‍රාථමික මට්ටම	4	4	4
<b>තාවකාලික/අනියම්</b>	<b>-</b>	<b>-</b>	<b>-</b>
ජ්‍යෙෂ්ඨ මට්ටම	-	-	-
තාක්ෂීය මට්ටම	-	-	-
ද්විතීය මට්ටම	-	-	-
ප්‍රාථමික මට්ටම	-	-	-
<b>එකතුව</b>	<b>12</b>	<b>12</b>	<b>12</b>

වැඩ සටහන - 03 පළාත් පරිපාලනය

ව්‍යාපෘතිය - 02 සාමාන්‍ය පරිපාලනය සහ අභ්‍යන්තර විගණක සේවා

ව්‍යාපෘති විස්තරය

ව්‍යාපෘති අරමුණු

ව්‍යාපෘති සභා ආයතනවල මූල්‍ය විනය පවත්වාගෙන යාමට කළමනාකාරිත්වයට සහය වීම

කාර්ය ලැයිස්තුව

1. පළාත් සභා ප්‍රතිපාදන සැලසෙන අමාත්‍යාංශ/දෙපාර්තමේන්තු/ප්‍රාදේශීය ලේකම් කාර්යාල සහ අනෙකුත් ආයතන විගණනය කිරීම
2. ප්‍රධාන ලේකම්/ආණ්ඩුකාර ලේකම් වෙතින් ලැබෙන පැමිණිලි පරීක්ෂා කොට වාර්තා කිරීම
3. වාර්ෂික ඇස්තමේන්තු පිළියෙල කිරීම
4. මූල්‍ය වාර්තා කාලීනව පිළියෙල කිරීම
5. වාර්ෂික විභාජන ගිණුම් හා රජයේ නිලධාරීන්ගේ අන්තිකාරම් ගිණුම් අවසන් ගිණුම් පිළියෙල කිරීම

	සභ්‍ය 2009	ඇස්තමේන්තුව 2010	ඇස්තමේන්තුව 2011	පුරෝකථනය 2012	පුරෝකථනය 2013
<b>1 කාර්ය මණ්ඩල යෙදවුම්</b>	14	20	20	20	20
<b>2 ක්ෂේත්‍රීය දර්ශක</b>					
විගණනය කරන ලද ආයතන සංඛ්‍යාව					
සාමාන්‍ය පරීක්ෂණ	64	134	150	150	150
විශේෂ පරීක්ෂණ	10	10	15	15	15
පිළිතුරු ලත් විගණන විමසුම් ගණන	228	70	80	90	90
ප්‍රධාන ලේකම් වෙත නිරීක්ෂණ යවන ලද ආයතන සංඛ්‍යාව	68	60	70	70	70
ඉදිරිපත් කරන ලද මූල්‍ය වාර්තා ගණන	28	28	28	28	28

ව්‍යාපෘති පිරිවැය

පිරිවැය	2009 සභ්‍ය වියදම් රු. '000	2010 ඇස්තමේන්තුව රු. '000	2011 ඇස්තමේන්තුව රු. '000	2012 පුරෝකථනය රු. '000	2013 පුරෝකථනය රු. '000
වෙනත් පුනරාවර්තන වැය	6,035	7,101	6,838	7,259	7,702
පුද්ගල පඩිතඩි	4,595	4,901	4,550	4,856	5,178
වෙනත් පුනරාවර්තන	1,440	2,200	2,288	2,403	2,524
<b>මූලධන වැය</b>	<b>207</b>	<b>250</b>	<b>250</b>	<b>275</b>	<b>302</b>
<b>ව්‍යාපෘති පිරිවැය</b>	<b>6,242</b>	<b>7,351</b>	<b>7,088</b>	<b>7,534</b>	<b>8,004</b>

එස් ඩබ් ටී 261 - පළාත් අභ්‍යන්තර විගණක දෙපාර්තමේන්තුව

වැඩ සටහන - 03 පළාත් පරිපාලනය  
ව්‍යාපෘතිය - 02 සාමාන්‍ය පරිපාලනය සහ අභ්‍යන්තර විගණක සේවා

වැය විෂය හා මූල්‍යකරණය අනුව ව්‍යාපෘති වියදම්

වැය විෂය	අයිතමය	මූල්‍යකරණය	කාණ්ඩය / වැය විෂය / අයිතම විස්තරය	2009 සහය වියදම් රු. '000	2010 ඇස්තමේන්තුව රු. '000	2011 ඇස්තමේන්තුව රු. '000
			<b>පුනරාවර්ධනය වියදම්</b>	<b>6,035</b>	<b>7,101</b>	<b>6,838</b>
1001		22	පුද්ගල පවිතම	4,595	4,901	4,550
1002	i	22	වැටුප් හා වේතන	3,438	3,517	3,078
1002	ii	22	අතිපාල	412	528	550
1003	i	22	නිවාඩු දීම වැටුප්	-	84	150
1003	ii	22	ජීවන වියදම් දීමනා	729	756	756
			වෙනත් දීමනා	16	16	16
1101		22	සමස්ත වියදම්	378	584	600
			දේශීය	378	584	600
1201		22	සැලැකිම්	379	564	716
1202		22	ලිපි ද්‍රව්‍ය සහ කාර්යාලයේ අවශ්‍යතා	94	200	200
1203		22	ඉස්බන් සහ ලිපි සැපයීම	281	350	500
1206		22	නිල ඇඳුම්	4	9	16
			යාන්ත්‍රික හා විදුලි උපකරණ	-	5	-
1301		22	කඩක්කු වියදම්	246	375	330
1302		22	වාහන	234	325	300
			යන්ත්‍ර සහ යන්ත්‍රෝපකරණ	12	50	30
1402	i	22	නිවිසුම්ගත සේවා	431	640	607
1402	ii	22	විදුලි සංදේශ සේවා - කාර්යාලය	39	60	20
1403		22	විදුලි සංදේශ සේවා - නිවාස	-	-	37
1404	i	22	සැපයුම් ගාස්තු	9	20	20
1404	ii	22	විදුලිය	42	60	60
1405	i	22	බදු කුලී හා කුලී ගාස්තු - ගොඩනැගිලි	305	450	450
1407		22	වෙනත් නිවිසුම්ගත සේවා	36	50	20
1903		22	වෙනත් පුනරාවර්ධන වියදම්	6	37	35
1905		22	නිවාඩු දීමේදී බලපත්‍ර	-	7	5
			වෙනත්	6	30	30
			<b>මූල්‍යකරණ වියදම්</b>	<b>207</b>	<b>250</b>	<b>250</b>
2102		23	මූල්‍යකරණ වත්කම් ඉස්පාන් කර ගැනීම	207	250	250
			තෘණ භාණ්ඩ, කාර්යාලයේ උපකරණ සහ පුස්තකාල පොත්	207	250	250
			<b>ව්‍යාපෘතියේ මුළු වියදම්</b>	<b>6,242</b>	<b>7,351</b>	<b>7,088</b>

ව්‍යාපෘති වියදම් මූල්‍යකරණය

මූල්‍යකරණය	2009 සහය වියදම් රු. '000	2010 ඇස්තමේන්තුව රු. '000	2011 ඇස්තමේන්තුව රු. '000
විසර්ජන ප්‍රදාය			
22 පළාත් සභා අරමුදල - සාමූහික ප්‍රදානය සහ පැවරුණු ආදායම්	6,035	7,101	6,838
23 පළාත් සභා අරමුදල - උපමාන පාදක ප්‍රදානය සහ අනුරූපිත ප්‍රදානය	207	250	250
<b>මුළු මූල්‍යකරණය</b>	<b>6,242</b>	<b>7,351</b>	<b>7,088</b>

ව්‍යාපෘති සේවා නියුක්ති විස්තරය

තනතුර	2009 සහය	2010 ඇස්තමේන්තුව	2011 ඇස්තමේන්තුව
ස්ථිර			
ප්‍රධාන සේවක	12	12	12
සහකාර සේවක	2	2	2
නියමිත සේවක	-	-	-
ද්‍රවිඩ සේවක	6	6	6
සුළු සේවක	4	4	4
තාවකාලික/අතීත			
ප්‍රධාන සේවක	-	-	-
සහකාර සේවක	-	-	-
නියමිත සේවක	-	-	-
ද්‍රවිඩ සේවක	-	-	-
සුළු සේවක	-	-	-
<b>එකතුව</b>	<b>12</b>	<b>12</b>	<b>12</b>

**එක් ඛනි ටී 262 - පළාත් ප්‍රතිපත්ති සම්පාදන හා සැලසුම් ක්‍රියාත්මක කිරීමේ දෙපාර්තමේන්තුව**

**මෙහෙවර**

වයඹ පළාත තුළ නිරතව සංවර්ධනයක් සඳහා සැලසුම් සම්පාදනය, ක්‍රියාත්මක කිරීම, සම්බන්ධීකරණය හා මෙහෙයුම් කරණය

**ප්‍රධාන කාර්යයන්**

පළාතේ සංවර්ධන අවශ්‍යතාවයන්ට අනුව පළාත් ආයෝජන සැලැස්ම ඇතුළුව කෙටිකාලීන හා දිගුකාලීන සංවර්ධන සැලසුම් සම්පාදනය, ක්‍රියාත්මක කිරීම හා සම්බන්ධීකරණය

පළාතේ සංවර්ධන වැඩ සටහන් අඩංගුවට මෙහෙයුම්කරණය හා ඇගයීම

පළාත තුළ දක්න හා තොරතුරු පදනම සහ පළාත් ප්‍රගති මෙහෙයුම් පද්ධතිය විධිමත්ව හා අඛණ්ඩව හා කාර්යක්ෂමව පවත්වාගෙන යාම කාර්යාලීය සාමාන්‍ය පරිපාලනය, සේවා දායකයාට ඵලදායී වන ආකාරයෙන් විධිමත්ව හා කාර්යක්ෂමව පවත්වාගෙන යාම

**අත්තිකාරම් ගිණුම්**

	2009 සහය වියදම රු. '000	2010 ඇස්තමේන්තුව රු. '000	2011 ඇස්තමේන්තුව රු. '000
පළාත් රාජ්‍ය නිලධාරීන්ට අත්තිකාරම්			
උපරිම වියදම් සීමාව	2,575	3,500	3,500
අවම ලැබීම් සීමාව	2,043	600	600
උපරිම හර ජයේ සීමාව	6,070	13,000	12,000

**වැඩ සටහන් සහ ව්‍යාපෘති අනුව වියදම් සාරාංශය**

වැඩ සටහන් / ව්‍යාපෘති නාමය	2009 සහය වියදම රු. '000	2010 ඇස්තමේන්තුව රු. '000	2011 ඇස්තමේන්තුව රු. '000	2012 පුරෝකථනය රු. '000	2013 පුරෝකථනය රු. '000
<b>ප්‍රකාරවර්ධනය වියදම</b>	<b>12,717</b>	<b>15,053</b>	<b>15,346</b>	<b>16,262</b>	<b>17,216</b>
03 පළාත් පරිපාලනය	12,717	15,053	15,346	16,262	17,216
02 සාමාන්‍ය පරිපාලනය	12,717	15,053	15,346	16,262	17,216
52 ප්‍රාදේශීය සංවර්ධනය	-	-	-	-	-
03 පළාත් නිශ්චිත සංවර්ධන යෝජනා ක්‍රියාත්මක කිරීම - ග්‍රාමීය යටිතල පහසුකම්/වෙළඳපොළ සංවර්ධනය	-	-	-	-	-
04 පළාත් නිශ්චිත සංවර්ධන යෝජනා ක්‍රියාත්මක කිරීම - විශේෂ ව්‍යාපෘති ක්‍රියාත්මක කිරීම	-	-	-	-	-
<b>මුලදායක වියදම්</b>	<b>73,038</b>	<b>205,325</b>	<b>265,300</b>	<b>291,830</b>	<b>321,013</b>
03 පළාත් පරිපාලනය	134	300	300	330	363
02 සාමාන්‍ය පරිපාලනය	134	300	300	330	363
52 ප්‍රාදේශීය සංවර්ධනය	72,904	205,025	265,000	291,500	320,650
03 පළාත් නිශ්චිත සංවර්ධන යෝජනා ක්‍රියාත්මක කිරීම - ග්‍රාමීය යටිතල පහසුකම්/වෙළඳපොළ සංවර්ධනය	23,028	100,000	90,000	99,000	108,900
04 පළාත් නිශ්චිත සංවර්ධන යෝජනා ක්‍රියාත්මක කිරීම - විශේෂ ව්‍යාපෘති ක්‍රියාත්මක කිරීම	49,876	105,025	175,000	192,500	211,750
<b>මුළු වියදම</b>	<b>85,755</b>	<b>220,378</b>	<b>280,646</b>	<b>308,092</b>	<b>338,229</b>
03 පළාත් පරිපාලනය	12,851	15,353	15,646	16,592	17,579
02 සාමාන්‍ය පරිපාලනය	12,851	15,353	15,646	16,592	17,579
52 ප්‍රාදේශීය සංවර්ධනය	72,904	205,025	265,000	291,500	320,650
03 පළාත් නිශ්චිත සංවර්ධන යෝජනා ක්‍රියාත්මක කිරීම - ග්‍රාමීය යටිතල පහසුකම්/වෙළඳපොළ සංවර්ධනය	23,028	100,000	90,000	99,000	108,900
04 පළාත් නිශ්චිත සංවර්ධන යෝජනා ක්‍රියාත්මක කිරීම - විශේෂ ව්‍යාපෘති ක්‍රියාත්මක කිරීම	49,876	105,025	175,000	192,500	211,750

**කාර්යක්ෂම අනුව වියදම් සාරාංශය**

කාර්යක්ෂම	2009 සහය වියදම රු. '000	2010 ඇස්තමේන්තුව රු. '000	2011 ඇස්තමේන්තුව රු. '000
<b>ප්‍රකාරවර්ධනය වියදම</b>	<b>12,717</b>	<b>15,053</b>	<b>15,346</b>
පුද්ගල පවිත්‍ර	9,776	10,353	10,856
තමන් වියදම්	803	1,000	1,000
සැපයීම	737	989	990
කඩකු වියදම්	536	1,050	1,050
ශීච්චුම්භක සේවා	865	1,561	1,350
වෙනත් ප්‍රකාරවර්ධන වියදම්	..	100	100
<b>මුලදායක වියදම්</b>	<b>73,038</b>	<b>205,325</b>	<b>265,300</b>
මුලදායක වත්කම් අත්පත් කරගැනීම	73,038	205,325	265,300
<b>මුළු වියදම</b>	<b>85,755</b>	<b>220,378</b>	<b>280,646</b>

එන් ඩබ් ටී 262 - පළාත් ප්‍රතිපත්ති සම්පාදන හා සැලසුම් ක්‍රියාත්මක කිරීමේ දෙපාර්තමේන්තුව

මූල්‍යකරණය	2009 සහය වියදම් රු. '000	2010 ඇස්තමේන්තුව රු. '000	2011 ඇස්තමේන්තුව රු. '000
විසර්ජන ප්‍රදානය			
22 පළාත් සභා අරමුදල - සාමූහික ප්‍රදානය සහ පැවරුණු ආදායම්	12,717	15,053	15,346
23 පළාත් සභා අරමුදල - උපමාන පාදක ප්‍රදානය සහ අනුරූපීක ප්‍රදානය	134	300	300
24 පළාත් සභා අරමුදල - පළාත් නිශ්චිත සංවර්ධන ප්‍රදානය	72,904	205,025	265,000
<b>මුළු මූල්‍යකරණය</b>	<b>85,755</b>	<b>220,378</b>	<b>280,646</b>

ශීර්ෂ සේවා නිලධාරීන් විස්තරය

තනතුර	2009 සහය	2010 ඇස්තමේන්තුව	2011 ඇස්තමේන්තුව
සේවක	32	33	33
චෝෂ්ඨ මට්ටම	5	6	6
සාකීය මට්ටම	-	-	-
ද්විතීය මට්ටම	21	21	21
ප්‍රාථමික මට්ටම	6	6	6
තාවකාලික/අනියම්	-	-	-
චෝෂ්ඨ මට්ටම	-	-	-
සාකීය මට්ටම	-	-	-
ද්විතීය මට්ටම	-	-	-
ප්‍රාථමික මට්ටම	-	-	-
<b>එකතුව</b>	<b>32</b>	<b>33</b>	<b>33</b>

වැඩ සටහන - 03 පළාත් පරිපාලනය  
ව්‍යාපෘතිය - 02 සාමාන්‍ය පරිපාලනය

ව්‍යාපෘති විස්තරය

ව්‍යාපෘති අරමුණු

දෙපාර්තමේන්තුවේ මෙහෙවර ඉටු කර ගැනීමට අදාළ කාර්යයන් මෙහෙයවීම

කාර්ය ලැයිස්තුව

1. වාර්ෂික ඇස්තමේන්තු පිළියෙල කිරීම
2. කාලීනව පිළියෙල කළයුතු මූල්‍ය වාර්තා සකස් කිරීම
3. වාර්ෂික විසර්ජන රීඡුම්, අත්තිකාරම් රීඡුම් සකස් කිරීම
4. පළාත් ආයෝජන වැඩ සටහන සකස් කිරීම, සම්බන්ධීකරණය හා මෙහෙයවීම
5. දත්ත හා තොරතුරු පද්ධතිය යාවත්කාලීනව පවත්වාගෙන යාම සහ පළාත් ආර්ථික රීඡුම් සැකසීම
6. ව්‍යාපෘති වාර්තා සකස් කිරීම, ඉදිරිපත් කිරීම හා සම්බන්ධීකරණය
7. විශේෂිත සංවර්ධන ව්‍යාපෘති සම්බන්ධීකරණය හා මෙහෙයවීම

	සහය 2009	ඇස්තමේන්තුව 2010	ඇස්තමේන්තුව 2011	පුරෝකථනය 2012	පුරෝකථනය 2013
<b>1 කාර්ය මණ්ඩල සේදවුම්</b>	34	35	35	35	35
<b>2 නිමැවුම් දර්ශක</b>					
සකස් කරන ලද පළාත් ආයෝජන සැලැස්ම, අමාත්‍යාංශවල උපමාන පාදක ප්‍රදාන හා පළාත් නිශ්චිත සංවර්ධන ප්‍රදාන වාර්ෂික සැලැස්ම	61	61	63	63	63
පළාත් මන්ත්‍රීවරුන්ගේ යෝජනා ඇතුළත් සැලැස්ම	52	52	52	52	52
සංවර්ධන යෝජනාවලට අදාළ මාසික, භෞතිමාසික හා වාර්ෂික ප්‍රගති වාර්තා	38	38	38	38	38
ඉදිරිපත් කරන ලද වර්ෂය තුළ යාවත්කාලීන කරන ලද දත්ත ප්‍රකාශනයක්	1	1	1	1	1
යාවත් කාලීන කරන ලද සම්පත් පැහැදිලි කිරීම	46	46	46	46	46
පළාත් සාංග්‍රහාලයට ඉදිරිපත් කරන ලද මූල්‍ය වාර්තා	48	48	48	48	48
පිළිතුරු යටතේ ලද විගණන විමසුම් ගණන	7	5	5	5	4
පවත්වාගෙන යන පෞද්ගලික ලිපිගොනු සංඛ්‍යාව	34	35	35	35	35



එන් ඩබ් ටී 262 - පළාත් ප්‍රතිපත්ති සම්පාදන හා සැලසුම් ක්‍රියාත්මක කිරීමේ දෙපාර්තමේන්තුව

වැඩ සටහන - 03 පළාත් පරිපාලනය

ව්‍යාපෘතිය - 02 සාමාන්‍ය පරිපාලනය

ව්‍යාපෘති පිරිවැය

පිරිවැය	2009 සත්‍ය වියදම රු. '000	2010 ඇස්තමේන්තුව රු. '000	2011 ඇස්තමේන්තුව රු. '000	2012 ප්‍රචේදනය රු. '000	2013 ප්‍රචේදනය රු. '000
වෙනත් පුනරාවර්තන වැය	12,717	15,053	15,346	16,262	17,216
පුද්ගල පඩිනඩි	9,776	10,353	10,856	11,548	12,266
වෙනත් පුනරාවර්තන	2,941	4,700	4,490	4,714	4,950
මූලධන වැය	134	300	300	330	363
<b>ව්‍යාපෘති පිරිවැය</b>	<b>12,851</b>	<b>15,353</b>	<b>15,646</b>	<b>16,592</b>	<b>17,579</b>

වැය විෂය හා මූල්‍යකරණය අනුව ව්‍යාපෘති වියදම්

වැය විෂය	අයිතමය	මූල්‍යකරණය	කාණ්ඩය / වැය විෂය / අයිතම විස්තරය	2009 සත්‍ය වියදම රු. '000	2010 ඇස්තමේන්තුව රු. '000	2011 ඇස්තමේන්තුව රු. '000
			<b>පුනරාවර්තන වියදම්</b>	<b>12,717</b>	<b>15,053</b>	<b>15,346</b>
			පුද්ගල පඩිනඩි	9,776	10,353	10,856
1001		22	වැටුප් හා වෙනත්	7,654	7,990	8,039
1002	i	22	අධිකාර	356	425	400
1002	ii	22	නිවාඩු දින වැටුප්	-	95	200
1003	i	22	ජීවන වියදම් දීමනා	1,705	1,782	2,079
1003	ii	22	වෙනත් දීමනා	61	61	138
			සමස්ත වියදම්	803	1,000	1,000
1101		22	දේශීය	803	1,000	1,000
			සැපයීම	737	989	990
1201		22	ශ්‍රී ලංකා සහ කාර්යාලයේ අවශ්‍යතා	299	400	400
1202		22	ඉක්බිති සහ ශ්‍රී ලංකා සේවාව	430	575	575
1203		22	නිල ඇඳුම්	8	14	15
			කඩක්කු වියදම්	536	1,050	1,050
1301		22	වාහන	480	600	600
1302		22	යන්ත්‍ර සහ යන්ත්‍රෝපකරණ	53	400	400
1303		22	ගොඩනැගිලි	3	50	50
			භිවිසුම්කරණ සේවා	865	1,561	1,350
1402	i	22	විදුලි සංදේශ සේවා - කාර්යාලය	151	250	250
1403		22	කැපුම් ගාස්තු	1	10	-
1404	i	22	විදුලිය	330	600	600
1405	ii	22	බදු කුලී හා කුලී ගාස්තු - වාහන	34	-	-
1407		22	වෙනත් භිවිසුම්කරණ සේවා	349	701	500
			වෙනත් පුනරාවර්තන වියදම්	-	100	100
1903		22	නිවාඩු දීමනා බලපත්‍ර	-	100	100
			<b>මූලධන වියදම්</b>	<b>134</b>	<b>300</b>	<b>300</b>
			මූලධන වත්කම් අත්පත් කර ගැනීම	134	300	300
2102		23	ගෘහ භාණ්ඩ, කාර්යාලයේ උපකරණ සහ පුස්තකාල පොත්	134	300	300
			<b>ව්‍යාපෘතියේ මුළු වියදම්</b>	<b>12,851</b>	<b>15,353</b>	<b>15,646</b>

ව්‍යාපෘති වියදම් මූල්‍යකරණය

මූල්‍යකරණය	2009 සත්‍ය වියදම රු. '000	2010 ඇස්තමේන්තුව රු. '000	2011 ඇස්තමේන්තුව රු. '000
විසර්ජන ප්‍රචේදනය			
22 පළාත් සභා අරමුදල - සාමූහික ප්‍රදානය සහ පැවරුණු අංශය	12,717	15,053	15,346
23 පළාත් සභා අරමුදල - උපමාන පාදක ප්‍රදානය සහ අනුරූපිත ප්‍රදානය	134	300	300
<b>මුළු මූල්‍යකරණය</b>	<b>12,851</b>	<b>15,353</b>	<b>15,646</b>

එස් ඩබ් පී 262 - පළාත් ප්‍රතිපත්ති සම්පාදන හා සැලසුම් ක්‍රියාත්මක කිරීමේ දෙපාර්තමේන්තුව

වැඩ සටහන - 03 පළාත් පරිපාලනය  
ව්‍යාපෘතිය - 02 සාමාන්‍ය පරිපාලනය  
ව්‍යාපෘති කේවා නිලධාරී විස්තරය

තනතුර	2009 සංඛ්‍යා	2010 ඇස්තමේන්තුව	2011 ඇස්තමේන්තුව
<b>ස්ථීර</b>	32	33	33
ජ්‍යෙෂ්ඨ මට්ටම	5	6	6
තෘතීය මට්ටම	-	-	-
ද්විතීය මට්ටම	21	21	21
ප්‍රාථමික මට්ටම	6	6	6
<b>තාවකාලික/අනියම්</b>	-	-	-
ජ්‍යෙෂ්ඨ මට්ටම	-	-	-
තෘතීය මට්ටම	-	-	-
ද්විතීය මට්ටම	-	-	-
ප්‍රාථමික මට්ටම	-	-	-
<b>එකතුව</b>	<b>32</b>	<b>33</b>	<b>33</b>

වැඩ සටහන - 52 ප්‍රාදේශීය සංවර්ධනය  
ව්‍යාපෘතිය - 03 පළාත් නිශ්චිත සංවර්ධන යෝජනා ක්‍රියාත්මක කිරීම - ග්‍රාමීය යටිතල පහසුකම්/  
වෙළඳපල සංවර්ධනය

ව්‍යාපෘති විස්තරය  
ව්‍යාපෘති අරමුණු

යටිතල පහසුකම් සංවර්ධනය මගින් වයඹ පළාතේ ග්‍රාමීය ජනතාවගේ සමාජ, ආර්ථික තත්වය ඉහළ නැංවීම

කාර්ය ලැයිස්තුව

1. ග්‍රාමීය යටිතල පහසුකම් සංවර්ධනය සඳහා සකස් කරන ලද ව්‍යාපෘති වාර්තා අදාළ ආයතන මගින් ගොනුවා ගැනීම
2. නියමිත පරික්ෂාවකින් පසු ක්‍රියාත්මක කිරීම සඳහා සුදුසු ව්‍යාපෘති යෝජනා තෝරා ගැනීම
3. සුදුසු ව්‍යාපෘති ප්‍රධාන ලේකම් විසින් අනුමත කිරීම
4. ව්‍යාපෘති ක්‍රියාත්මක කිරීම සඳහා අදාළ ආයතන වලට යොමු කිරීම හා ප්‍රතිපාදන ලබාදීම
5. ව්‍යාපෘති සම්බන්ධීකරණය, අධීක්ෂණය, මෙහෙයවීම් හා ඇගයීම

	සංඛ්‍යා 2009	ඇස්තමේන්තුව 2010	ඇස්තමේන්තුව 2011	පුරෝකථනය 2012	පුරෝකථනය 2013
<b>1 කාර්ය මණ්ඩල යෙදවුම්</b>	18	18	18	18	18
<b>2 නිමැවුම් දර්ශක</b>					
ඉදිරිපත් වූ ව්‍යාපෘති ගණන	34	13	20	20	20
ක්‍රියාත්මක කළ ව්‍යාපෘති ගණන	30	8	15	15	15
<b>3. ප්‍රතිඵල දර්ශක</b>					
යටිතල පහසුකම් වර්ධනයේ ප්‍රතිශතය	4.0%	4.0%	4.0%	4.5%	5.0%
ආදායම් වැඩිවීමේ ප්‍රතිශතය	2.0%	3.0%	3.5%	3.5%	4.0%
<b>4. කාර්යක්ෂමතා දර්ශක</b>					
කෘෂිකර්ම නිෂ්පාදන වැඩිවීමේ ප්‍රතිශතය	3.5%	3.5%	3.5%	4.0%	4.0%
කේවා පහසුකම් වැඩිවීමේ ප්‍රතිශතය	4.5%	4.5%	5.0%	5.5%	5.5%

ව්‍යාපෘති පිරිවැය

පිරිවැය	2009 සංඛ්‍යා වශයෙන් රු. '000	2010 ඇස්තමේන්තුව රු. '000	2011 ඇස්තමේන්තුව රු. '000	2012 පුරෝකථනය රු. '000	2013 පුරෝකථනය රු. '000
වෙනත් පුනරාවර්තන වැය	-	-	-	-	-
පුද්ගල පඩිතඩි	-	-	-	-	-
වෙනත් පුනරාවර්තන	-	-	-	-	-
<b>මූලධන වැය</b>	<b>23,028</b>	<b>100,000</b>	<b>90,000</b>	<b>99,000</b>	<b>108,900</b>
<b>ව්‍යාපෘති පිරිවැය</b>	<b>23,028</b>	<b>100,000</b>	<b>90,000</b>	<b>99,000</b>	<b>108,900</b>

එන් ඩී පී 262 - පළාත් ප්‍රතිපත්ති සම්පාදන හා සැලසුම් ක්‍රියාත්මක කිරීමේ දෙපාර්තමේන්තුව

වැඩ සටහන - 52 ප්‍රාදේශීය සංවර්ධනය

ව්‍යාපෘතිය - 03 පළාත් නියමිත සංවර්ධන යෝජනා ක්‍රියාත්මක කිරීම - ග්‍රාමීය යටිතල පහසුකම්/ වෙළඳපල සංවර්ධනය

වැය වියය හා මූල්‍යකරණය අනුව ව්‍යාපෘති වියදම්

වැය වියය	අයිතමය	මූල්‍යකරණය	කාණ්ඩය / වැය වියය / අයිතම විස්තරය	2009 සත්‍ය වියදම් රු. ' 000	2010 ඇස්තමේන්තුව රු. ' 000	2011 ඇස්තමේන්තුව රු. ' 000
			පුනරාවර්තන වියදම්			
			මූල්‍යකරණ වියදම්	23,028	100,000	90,000
			මූල්‍යකරණ ව්‍යාපෘති අත්පත් කර ගැනීම	23,028	100,000	90,000
2106		24	ව්‍යාපෘති අත්පත් වියදම්	23,028	100,000	90,000

ව්‍යාපෘති වියදම් මූල්‍යකරණය

මූල්‍යකරණය	2009 සත්‍ය වියදම් රු. ' 000	2010 ඇස්තමේන්තුව රු. ' 000	2011 ඇස්තමේන්තුව රු. ' 000
විසර්ජන ප්‍රදාය			
24 පළාත් සභා අරමුදල - පළාත් නියමිත සංවර්ධන ප්‍රදානය	23,028	100,000	90,000
මුළු මූල්‍යකරණය	23,028	100,000	90,000

වැඩ සටහන - 52 ප්‍රාදේශීය සංවර්ධනය  
ව්‍යාපෘතිය 04 - විශේෂ ව්‍යාපෘති ක්‍රියාත්මක කිරීම

ව්‍යාපෘති විස්තරය

ව්‍යාපෘති අරමුණු

වයඹ පළාතේ කර්මාන්ත හා කෘෂි අංශයේ නිෂ්පාදන ප්‍රවර්ධනය මගින් නව රැකියා අවස්ථා ජනනය කිරීම හා ජනතාවගේ ජීවන තත්වය නගා සිටුවීම

කාර්ය ලැයිස්තුව

1. පළාත් අමාත්‍යාංශ/දෙපාර්තමේන්තු හා ආයතනවල අදාල නිලධාරීන් ව්‍යාපෘති වාර්තා සකස් කිරීම පිළිබඳව දැනුවත් කිරීම
2. සකස් කරනු ලැබූ ව්‍යාපෘති වාර්තා ගෙනවා ගැනීම
3. නියමිත පරික්ෂාවකින් පසු ක්‍රියාත්මක කිරීම සඳහා සුදුසු ව්‍යාපෘති යෝජනා තෝරා ගැනීම
4. මුදල් කොමිෂන් සභාවේ අනුමැතිය ලබා ගැනීම
5. අනුමත ව්‍යාපෘති ක්‍රියාත්මක කිරීම සඳහා පළාත් අමාත්‍යාංශ, දෙපාර්තමේන්තු හා ආයතනවලට යොමු කිරීම සහ ප්‍රතිපාදන ලබාදීම
6. ව්‍යාපෘති සම්බන්ධීකරණය, අධීක්ෂණය, මෙහෙයවීම හා ඇගයීම

	සත්‍ය 2009	ඇස්තමේන්තුව 2010	ඇස්තමේන්තුව 2011	පුරෝකථනය 2012	පුරෝකථනය 2013
1 කාර්ය මණ්ඩල යෙදවුම්	18	18	18	18	18
2 නිමැවුම් දර්ශක					
අදිර්පත් වූ ව්‍යාපෘති ගණන	5	14	15	15	15
ක්‍රියාත්මක කරණ ලද ව්‍යාපෘති ගණන	5	5	10	10	10
3. ප්‍රතිඵල දර්ශක					
යටිතල පහසුකම් සංවර්ධනය වීමේ ප්‍රතිශතය	5.0%	6.0%	6.0%	6.5%	6.5%
ආදායම් වැඩිවීමේ ප්‍රතිශතය	4.0%	4.5%	5.0%	5.5%	6.0%
4. කාර්යක්ෂමතා දර්ශක					
කෘෂිකර්ම නිෂ්පාදන වැඩිවීමේ ප්‍රතිශතය	2.0%	3.0%	3.0%	3.5%	4.0%
කර්මාන්ත අංශයේ නිෂ්පාදනය වැඩිවීමේ ප්‍රතිශතය	2.0%	3.0%	3.0%	3.5%	3.5%

එන් ඩබ් පී 262 - පළාත් ප්‍රතිපත්ති සම්පාදන හා සැලසුම් ක්‍රියාත්මක කිරීමේ දෙපාර්තමේන්තුව

වැඩ සටහන - 52 ප්‍රාදේශීය සංවර්ධනය  
ව්‍යාපෘතිය 04 - විශේෂ ව්‍යාපෘති ක්‍රියාත්මක කිරීම

ව්‍යාපෘති පිරිවැය

පිරිවැය	2009 සහාය වියදම රු. '000	2010 ඇස්තමේන්තුව රු. '000	2011 ඇස්තමේන්තුව රු. '000	2012 පුරෝකථනය රු. '000	2013 පුරෝකථනය රු. '000
වෙනත් පුනරාවර්තන වැය පුද්ගල සේවකයින් වෙනත් පුනරාවර්තන	- - -	- - -	- - -	- - -	- - -
මූලධන වැය	49,876	105,025	175,000	192,500	211,750
ව්‍යාපෘති පිරිවැය	49,876	105,025	175,000	192,500	211,750

වැය විෂය හා මූල්‍යකරණය අනුව ව්‍යාපෘති වියදම්

වැය විෂය	අයිතමය	මූල්‍යකරණය	කාණ්ඩය / වැය විෂය / අයිතම විස්තරය	2009 සහාය වියදම රු. '000	2010 ඇස්තමේන්තුව රු. '000	2011 ඇස්තමේන්තුව රු. '000
			පුනරාවර්තන වියදම්			
			මූලධන වියදම්	49,876	105,025	175,000
2106		24	මූලධන වත්කම් අත්පත් කර ගැනීම වෙනත්	49,876 49,876	105,025 105,025	175,000 175,000
			ව්‍යාපෘතියේ මුළු වියදම්	49,876	105,025	175,000

ව්‍යාපෘති වියදම් මූල්‍යකරණය

මූල්‍යකරණය	2009 සහාය වියදම රු. '000	2010 ඇස්තමේන්තුව රු. '000	2011 ඇස්තමේන්තුව රු. '000
විසර්ජන ප්‍රදානය			
24 පළාත් සහ අරමුදල - පළාත් නිශ්චිත සංවර්ධන ප්‍රදානය	49,876	105,025	175,000
මුළු මූල්‍යකරණය	49,876	105,025	175,000

එන්ඩීපී 263 - පළාත් ආදායම් දෙපාර්තමේන්තුව

මේහෙවිර

වසඹ ජනතාවට වඩාත් උසස් ජීවන තත්ත්වයක් උදා කරදීමේ කර්තව්‍යයට උරදීම සඳහා බදු ගෙවන ජනතාවට සහ ආර්ථිකයට උචිත බදු ප්‍රතිපත්තියක් ක්‍රියාවට නැංවීම වෙනුවෙන් ඇප කැප වී ක්‍රියා කිරීම

ප්‍රධාන කාර්යයන්

පිරිවැදුම් බදු ආදායම් කාර්යක්ෂමව රැස්කිරීම හා ඒ තුළින් ආදායම් ඉලක්කය සපුරා ගැනීම

මුද්දර ගාස්තු රැස්කිරීම හා අතිරේක මුද්දර ගාස්තු අය කිරීමේ කාර්ය භාරය

බදු ගෙවන්නන්ගේ අනුකූලතාවය වැඩි කර ගැනීම

වසඹ පළාතේ ආදායම් මුද්දර භාරකාරීත්වය, අලෙවිය හා බෙදාහැරීම

දෙපාර්තමේන්තුවේ අභ්‍යන්තර මානව හා භෞතික සම්පත් ප්‍රශස්ත තත්ත්වයෙන් භාවිතයට ගැනීමට ක්‍රියා කිරීම

අත්තිකාරම් ගිණුම්

	2009 සහය වියදම් රු. '000	2010 ඇස්තමේන්තුව රු. '000	2011 ඇස්තමේන්තුව රු. '000
පළාත් රාජ්‍ය කිලෝමීටර් අත්තිකාරම්			
උපරිම වියදම් සීමාව	2,046	5,000	5,000
අවම ලැබීම් සීමාව	3,152	1,000	1,000
උපරිම සර යෙහ සීමාව	9,436	20,000	18,000

වැඩ සටහන් සහ ව්‍යාපෘති අනුව වියදම් සාරාංශය

වැඩ සටහන් / ව්‍යාපෘති නාමය	2009 සහය වියදම් රු. '000	2010 ඇස්තමේන්තුව රු. '000	2011 ඇස්තමේන්තුව රු. '000	2012 පුරෝකථනය රු. '000	2013 පුරෝකථනය රු. '000
පුනරාවර්තන වියදම්	23,224	24,905	32,177	34,045	35,984
03 පළාත් පරිපාලනය	23,224	24,905	32,177	34,045	35,984
01 සාමාන්‍ය පරිපාලනය	23,224	24,905	32,177	34,045	35,984
මුලධන වියදම්	127	300	450	495	544
03 පළාත් පරිපාලනය	127	300	450	495	544
01 සාමාන්‍ය පරිපාලනය	127	300	450	495	544
මුළු වියදම්	23,351	25,205	32,627	34,540	36,528
03 පළාත් පරිපාලනය	23,351	25,205	32,627	34,540	36,528
01 සාමාන්‍ය පරිපාලනය	23,351	25,205	32,627	34,540	36,528

කාණ්ඩය අනුව වියදම් සාරාංශය

කාණ්ඩය	2009 සහය වියදම් රු. '000	2010 ඇස්තමේන්තුව රු. '000	2011 ඇස්තමේන්තුව රු. '000
පුනරාවර්තන වියදම්	23,224	24,905	32,177
පුද්ගල පවිනඩ්	20,280	20,905	27,951
තමන් වියදම්	83	250	350
සැපයීම්	883	955	1,236
තවත් වියදම්	414	160	300
ගිවිසුම්ගත සේවා	1,552	2,595	2,290
වෙනත් පුනරාවර්තන වියදම්	12	40	50
මුලධන වියදම්	127	300	450
මුලධන වත්කම් අත්පත් කරගැනීම	127	300	450
මුළු වියදම්	23,351	25,205	32,627

මූල්‍යකරණය	2009 සහය වියදම් රු. '000	2010 ඇස්තමේන්තුව රු. '000	2011 ඇස්තමේන්තුව රු. '000
විසර්ජන ප්‍රභේදන			
22 පළාත් සභා අරමුදල - සාමූහික ප්‍රදානය සහ පැවරුණු ආදායම්	23,224	24,905	32,177
23 පළාත් සභා අරමුදල - උපමාන පාදක ප්‍රදානය සහ අනුරූපීත ප්‍රදානය	127	300	450
මුළු මූල්‍යකරණය	23,351	25,205	32,627

**ශීර්ෂ සේවා නියුක්ති විස්තරය**

කනතුර	2009 සහය	2010 ඇස්තමේන්තුව	2011 ඇස්තමේන්තුව
<b>සේව</b>	<b>38</b>	<b>38</b>	<b>67</b>
ආයතන මට්ටම	3	3	19
කාර්ය මට්ටම	16	16	26
ද්විතීය මට්ටම	9	9	12
ප්‍රාථමික මට්ටම	10	10	10
<b>කාර්යාලීන/අතිරේක</b>	<b>-</b>	<b>-</b>	<b>-</b>
ආයතන මට්ටම	-	-	-
කාර්ය මට්ටම	-	-	-
ද්විතීය මට්ටම	-	-	-
ප්‍රාථමික මට්ටම	-	-	-
<b>එකතුව</b>	<b>38</b>	<b>38</b>	<b>67</b>

**වැඩ සටහන - 03 පළාත් පරිපාලනය  
ව්‍යාපෘතිය - 02 සාමාන්‍ය පරිපාලනය**

**ව්‍යාපෘති විස්තරය**

**ව්‍යාපෘති අරමුණු**

පිරිවැටුම් බදු ආදායම් හා මුද්දර ආදායම් එක් රැස්කිරීමේ කාර්යය කාර්යක්ෂමව හා එලදායීව පවත්වා ගනිමින් වයඹ පළාත් සභාවේ ප්‍රධාන ආදායම් වර්ධනය කිරීම, බදු ගෙවන්නන්ගේ අනුකූලතාවය කඩදුරුවක් වර්ධනය කිරීම හා ආයතනික හා මූල්‍ය පරිපාලනය

**කාර්ය ලැයිස්තුව**

1. සභා කණ්ඩායම් ක්‍රමය යටතේ කාර්යක්ෂමව පිරිවැටුම් බදු එකතු කිරීම
2. අතිරේක පිරිවැටුම් බදු පනවා අය කර ගැනීමේ කාර්යය වර්ධනය කිරීම
3. නිව බදු එකතු කිරීම කඩිනම් කිරීම
4. නව බදු ගෙවන්නන් හඳුනාගැනීමේ කාර්යය වර්ධනය කිරීම
5. මුද්දර ගාස්තු රැස් කිරීම, අතිරේක මුද්දර ගාස්තු පැනවීම හා අය කර ගැනීමේ කාර්යය
6. වයඹ පළාත් ආදායම් මුද්දර භාරකාරීත්වය, අලෙවිය හා බෙදාහැරීම
7. වාර්ෂික වැය ඇස්තමේන්තු සැකසීම හා ආදායම් ඇස්තමේන්තු සඳහා තොරතුරු හා වාර්තා සැපයීම
8. කාලීන මූල්‍ය වාර්තා, වාර්ෂික ව්‍යවස්ථාපිත ගිණුම් හා අකතිකාරම් ගිණුම් සැකසීම් වාර්තා සකස් කර ඉදිරිපත් කිරීම

	සහය 2009	ඇස්තමේන්තුව 2010	ඇස්තමේන්තුව 2011	පුරෝකථනය 2012	පුරෝකථනය 2013
<b>1 කාර්ය මණ්ඩල යෙදවුම්</b>	<b>38</b>	<b>44</b>	<b>41</b>	<b>61</b>	<b>61</b>
<b>2 නිමැවුම් දර්ශක</b>					
පිරිවැටුම් බදු ආදායම් රැස් කිරීම (රු. දශ ලක්ෂ)	1,009	1,130	1,200	1,250	1,250
මුද්දර බදු ආදායම් රැස්කිරීම (රු. දශ ලක්ෂ)	561	730	850	850	850
විවෘත කරන නව ලිපි ගොනු සංඛ්‍යාව	850	900	900	900	900
නිව බදු අය කිරීම (රු. දශ ලක්ෂ)	21	30	30	30	20
ඉදිරිපත් කරණ ලද මූල්‍ය වාර්තා ගණන	15	15	15	15	15
පිණිසුරු සැපයූ විගණන විමසුම් සංඛ්‍යාව	2	2	2	2	2
පවත්වාගෙන යන ලද පෞද්ගලික ලිපි ගොනු සංඛ්‍යාව	38	41	61	61	61

**ව්‍යාපෘති පිරිවැය**

පිරිවැය	2009 සහය රු. '000	2010 ඇස්තමේන්තුව රු. '000	2011 ඇස්තමේන්තුව රු. '000	2012 පුරෝකථනය රු. '000	2013 පුරෝකථනය රු. '000
වෙනත් පුනරාවර්තන වැය	23,224	24,905	32,177	34,045	35,984
පුද්ගල පඩිකඩ්	20,280	20,905	27,951	29,607	31,325
වෙනත් පුනරාවර්තන	2,944	4,000	4,226	4,438	4,659
මූලධන වැය	127	300	450	495	544
<b>ව්‍යාපෘති පිරිවැය</b>	<b>23,351</b>	<b>25,205</b>	<b>32,627</b>	<b>34,540</b>	<b>36,528</b>

වැඩ සටහන - 03 පළාත් පරිපාලනය  
ව්‍යාපෘතිය - 02 සාමාන්‍ය පරිපාලනය

වැය වීමේ හා මූල්‍යකරණය අනුව ව්‍යාපෘති වියදම්

වැය වීමේ අයිතිය	අයිතිය	මූල්‍යකරණය	කාණ්ඩය / වැය වීමේ / අයිතම විස්තරය	2009 සහය වියදම් රු. ' 000	2010 ඇස්තමේන්තුව රු. ' 000	2011 ඇස්තමේන්තුව රු. ' 000
			<b>පුනරාවර්තන වියදම්</b>	<b>23,224</b>	<b>24,905</b>	<b>32,177</b>
			පුද්ගල පඩිනඩි	20,280	20,905	27,951
1001		22	වැටුප් හා වෙනත්	9,914	10,495	17,184
1002	i	22	අතිකාල	215	300	350
1003	i	22	ස්ථන වියදම් දීමනා	2,092	2,214	4,221
1003	ii	22	වෙනත් දීමනා	8,059	7,896	6,196
			තමන් වියදම්	83	250	350
1101		22	දේශීය	83	250	350
			සැපයීම්	883	955	1,236
1201		22	ලිපි ද්‍රව්‍ය සහ කාර්යාලයේ අවශ්‍යතා	546	625	700
1202		22	ඉන්ධන සහ ලිහිසි කෙළ	316	300	500
1203		22	කිල ඇඳුම්	21	30	36
			නඩත්තු වියදම්	414	160	300
1301		22	වාහන	287	100	200
1302		22	යන්ත්‍ර සහ යන්ත්‍රෝපකරණ	127	60	100
			සිවිල් ක්‍රමිකය සේවා	1,552	2,595	2,290
1402	i	22	විදුලි සංදේශ සේවා - කාර්යාලයේ	318	450	400
1402	ii	22	විදුලි සංදේශ සේවා - නිවාස	-	-	60
1403		22	කැපුම් ගාස්තු	111	150	150
1404	i	22	විදුලිය	152	200	200
1404	ii	22	ජලය	-	30	30
1405	i	22	බදු කුලී හා කුලී ගාස්තු - තොඩකැරැලි	359	1,175	1,000
1405	ii	22	බදු කුලී හා කුලී ගාස්තු - වාහන	213	540	-
1407		22	වෙනත් සිවිල් ක්‍රමිකය සේවා	399	50	450
			වෙනත් පුනරාවර්තන වියදම්	12	40	50
1903		22	නිවාඩු දීමේ සහ බලපත්‍ර	12	40	50
			<b>මූල්‍යකරණ වියදම්</b>	<b>127</b>	<b>300</b>	<b>450</b>
			මූල්‍යකරණ වත්කම් අත්පත් කර ගැනීම	127	300	450
2102		23	ගෘහ හාණ්ඩ, කාර්යාලයේ උපකරණ සහ පුස්තකාල පොත්	127	300	450
			<b>ව්‍යාපෘතියේ මුළු වියදම</b>	<b>23,351</b>	<b>25,205</b>	<b>32,627</b>

ව්‍යාපෘති වියදම් මූල්‍යකරණය


මූල්‍යකරණය	2009 සහය වියදම් රු. ' 000	2010 ඇස්තමේන්තුව රු. ' 000	2011 ඇස්තමේන්තුව රු. ' 000
විසර්ජන ප්‍රභේදනය			
22 පළාත් සභා අරමුදල - සාමූහික ප්‍රදානය සහ පැවරුණ ආදායම්	23,224	24,905	32,177
23 පළාත් සභා අරමුදල - උපමාන පාදක ප්‍රදානය සහ අනුරූපික ප්‍රදානය	127	300	450
<b>මුළු මූල්‍යකරණය</b>	<b>23,351</b>	<b>25,205</b>	<b>32,627</b>

ව්‍යාපෘති සේවා නිලධාරීන් විස්තරය

කතකර	2009 සහය	2010 ඇස්තමේන්තුව	2011 ඇස්තමේන්තුව
<b>ස්ථිර</b>	<b>38</b>	<b>38</b>	<b>67</b>
භෞෂ්ඨ මට්ටම	3	3	19
කෘතිය මට්ටම	16	16	26
ද්විතීය මට්ටම	9	9	12
ප්‍රාථමික මට්ටම	10	10	10
<b>තාවකාලික/අනියම්</b>	<b>-</b>	<b>-</b>	<b>-</b>
භෞෂ්ඨ මට්ටම	-	-	-
කෘතිය මට්ටම	-	-	-
ද්විතීය මට්ටම	-	-	-
ප්‍රාථමික මට්ටම	-	-	-
<b>එකතුව</b>	<b>38</b>	<b>38</b>	<b>67</b>







ශ්‍රී ලංකා  
ප්‍රජාතාන්ත්‍රික සමාජවාදී ජනරජයේ

වයඹ පළාතේ පළාත් සභාවේ

2011 ජනවාරි මස 01 දින සිට  
2011 දෙසැම්බර් මස 31 දින දක්වා  
වර්ෂය සඳහා වන

වාර්ෂික මුදල් ප්‍රකාශය

අත්තිකාරම් ගිණුම් කටයුතු

**11 වන උපලේඛණය**  
**අත්තිකාරම් හිණුම් කටයුතු - 2011**

අමාත්‍යාංශය/දෙපාර්තමේන්තුව	විෂය අංකය	I කීරය කටයුත්තක් නම	II කීරය වියදමෙහි උපරිම සීමාව රු. ' 000	III කීරය ලැබීමේ අවම සීමාව රු. ' 000	IV කීරය හර ගෙවූයේ උපරිම සීමාව රු. ' 000
ආ-ණ්ඩුකාරවරයා	20101	පළාත් රාජ්‍ය නිලධාරීන්ට අත්තිකාරම්	2,500	600	9,000
පළාත් සභාව	20201	පළාත් රාජ්‍ය නිලධාරීන්ට අත්තිකාරම්	1,500	1,500	7,000
පළාත් සභාව	20202	පළාත් සභා මන්ත්‍රීවරුන්ට 4෪෬ පහසුකම්	5,000	6,000	20,000
පළාත් රාජ්‍ය සේවා කොමිෂන් සභාව	20301	පළාත් රාජ්‍ය නිලධාරීන්ට අත්තිකාරම්	2,500	600	9,000
ප්‍රධාන අමාත්‍යාංශය සහ මුදල්, ක්‍රම සම්පාදන, නීතිය හා ප්‍රධාන අමාත්‍ය සභා මුදල්, ක්‍රම සම්පාදන, නීතිය හා සාමය, පළාත් පාලන හා පළාත් පරිපාලන, මිනිස්බල, අධ්‍යාපන හා සංස්කෘතික කටයුතු, ඉඩම්, ප්‍රවාහන, පරිසර, සංචාරක, ආයෝජන සම්බන්ධීකරණ, සමූපකාර සංවර්ධන සහ ආහාර සැපයීම් හා බෙදාහැරීම් කටයුතු පිළිබඳ					
පළාත් අමාත්‍යවරයා	21001	පළාත් රාජ්‍ය නිලධාරීන්ට අත්තිකාරම්	10,500	5,000	36,000
පළාත් පාලන දෙපාර්තමේන්තුව	21101	පළාත් රාජ්‍ය නිලධාරීන්ට අත්තිකාරම්	8,000	2,000	22,000
අධ්‍යාපන දෙපාර්තමේන්තුව	21201	පළාත් රාජ්‍ය නිලධාරීන්ට අත්තිකාරම්	300,000	200,000	460,000
ඉඩම් කොමසාරිස් දෙපාර්තමේන්තුව	21301	පළාත් රාජ්‍ය නිලධාරීන්ට අත්තිකාරම්	9,000	2,500	33,000
සමුපකාර සංවර්ධන දෙපාර්තමේන්තුව	21401	පළාත් රාජ්‍ය නිලධාරීන්ට අත්තිකාරම්	10,000	2,200	36,000
ටැංගි ඉංජිනේරු දෙපාර්තමේන්තුව	21501	පළාත් රාජ්‍ය නිලධාරීන්ට අත්තිකාරම්	8,500	4,000	34,000
සමාජ සුභසාධන, පරිවාස හා ප්‍රමාරක්ෂක, වනිතා කටයුතු, ප්‍රාදේශීය සංවර්ධන සහ ප්‍රාම සංවර්ධන කටයුතු පිළිබඳ අමාත්‍යවරයා	22001	පළාත් රාජ්‍ය නිලධාරීන්ට අත්තිකාරම්	5,400	1,600	24,000
සමාජ සේවා දෙපාර්තමේන්තුව	22101	පළාත් රාජ්‍ය නිලධාරීන්ට අත්තිකාරම්	5,000	1,500	18,000
පරිවාස හා ප්‍රමාරක්ෂක දෙපාර්තමේන්තුව	22201	පළාත් රාජ්‍ය නිලධාරීන්ට අත්තිකාරම්	5,000	1,600	18,000
ජ්‍යෙෂ්ඨ දෙපාර්තමේන්තුව	22301	පළාත් රාජ්‍ය නිලධාරීන්ට අත්තිකාරම්	8,400	4,500	25,000
ජ්‍යෙෂ්ඨ දෙපාර්තමේන්තුව	22302	අමුද්‍රව්‍ය සැපයීම ඇතුළුව ජ්‍යෙෂ්ඨ මානව වැඩපලවල් පිහිටුවීම හා පරිපාලනය	50,000	20,000	178,000
කුඩා කර්මාන්ත දෙපාර්තමේන්තුව	22401	පළාත් රාජ්‍ය නිලධාරීන්ට අත්තිකාරම්	8,000	1,600	23,000
කුඩා කර්මාන්ත දෙපාර්තමේන්තුව	22402	අමුද්‍රව්‍ය සැපයීම ඇතුළුව කර්මික වැඩපලවල් පිහිටුවීම හා පරිපාලනය	6,000	2,000	25,000
කුඩා කර්මාන්ත දෙපාර්තමේන්තුව	22403	කාර්මික සාපයුල් පවත්වාගෙන යාම	7,000	4,000	6,000
පොදු, දේශීය වෙළඳ, කුඩා හා මධ්‍යම කටයුතු පිළිබඳ පළාත් අමාත්‍යවරයා	23001	පළාත් රාජ්‍ය නිලධාරීන්ට අත්තිකාරම්	8,000	3,000	25,000
පොදු සේවා දෙපාර්තමේන්තුව	23101	පළාත් රාජ්‍ය නිලධාරීන්ට අත්තිකාරම්	100,000	85,000	215,000
ආයුර්වේද දෙපාර්තමේන්තුව	23201	පළාත් රාජ්‍ය නිලධාරීන්ට අත්තිකාරම්	9,000	2,500	34,000
මාර්ග සංවර්ධන, විදුලිබල, නිවාස හා ඉදිකිරීම් සහ පිටර කටයුතු පිළිබඳ පළාත් අමාත්‍යවරයා	24001	පළාත් රාජ්‍ය නිලධාරීන්ට අත්තිකාරම්	5,000	2,400	15,000
පළාත් මාර්ග සංවර්ධන දෙපාර්තමේන්තුව	24101	පළාත් රාජ්‍ය නිලධාරීන්ට අත්තිකාරම්	5,400	1,200	22,000
කෘෂිකර්ම, සත්ව නිෂ්පාදන හා සංවර්ධන, සුළු වාරිමාර්ග සහ ගොවිජන සංවර්ධන කටයුතු පිළිබඳ පළාත් අමාත්‍යවරයා	25001	පළාත් රාජ්‍ය නිලධාරීන්ට අත්තිකාරම්	6,500	1,200	24,000
- එම -	25002	ව්‍යවසායකත්ව සංවර්ධන සේවා ඒකාබද්ධ අභිජනන ගොවිපල - මාවතගම	7,500	2,000	10,000
- එම -	25003	වාරිගොල පවක රෝපන විද්‍යාගාරය	3,000	100	4,000
කෘෂිකර්ම දෙපාර්තමේන්තුව	25101	පළාත් රාජ්‍ය නිලධාරීන්ට අත්තිකාරම්	9,000	4,800	39,000
කෘෂිකර්ම දෙපාර්තමේන්තුව	25102	ගොවිපල කටයුතු මෙහෙයවීම හා බිත්තර වි සැපයීම	12,000	10,000	22,000
සත්ව නිෂ්පාදන හා සෞඛ්‍ය දෙපාර්තමේන්තුව	25201	පළාත් රාජ්‍ය නිලධාරීන්ට අත්තිකාරම්	10,000	2,400	43,000
ප්‍රධාන ලේකම්	26001	පළාත් රාජ්‍ය නිලධාරීන්ට අත්තිකාරම්	10,000	2,750	43,000
ප්‍රධාන ලේකම්	26002	වාරිගොල සුභ-අභ්‍යන්තර ආයතනයේ කටයුතු පවත්වාගෙන යාම	12,500	7,500	9,000
පළාත් අගයන්කර විගණන දෙපාර්තමේන්තුව	26101	පළාත් රාජ්‍ය නිලධාරීන්ට අත්තිකාරම්	2,500	600	6,000



**11 වන උපලේඛණය**  
**අත්තිකාරම් ගිණුම් කටයුතු - 2011**

අමාත්‍යාංශය/දෙපාර්තමේන්තුව	විෂය අංකය	I කීරය නවයුත්තේ නම	II කීරය වියදමෙහි උපරිම සීමාව රු. ' 000	III කීරය ලැබීමේ අවම සීමාව රු. ' 000	IV කීරය හර ශේෂයේ උපරිම සීමාව රු. ' 000
ප්‍රාදේශීය ලේකම් කාර්යාලය -පල්ලම	34501	පළාත් රාජ්‍ය නිලධාරීන්ට අත්තිකාරම්	125	10	2,000
ප්‍රාදේශීය ලේකම් කාර්යාලය -බම්බුණකොටුව	34601	පළාත් රාජ්‍ය නිලධාරීන්ට අත්තිකාරම්	125	10	1,000
		එකතුව	<u>669,450</u>	<u>389,310</u>	<u>1,586,300</u>

