

2016

වාර්ෂික මුදල් ප්‍රකාශය

උතුරු මැද පළාත් සභාව



මුදල් ප්‍රකාශය - 2016

2016 ජනවාරි මස 01 දිනෙන් ආරම්භව
2016 දෙසැම්බර් මස 31 දිනෙන් අවසන් වන
මුදල් වර්ෂය සඳහා

මුදල් ප්‍රකාශය

උතුරු මැද පළාත් සභාව

උතුරු මැද පළාත් සභාව

මුදල් ප්‍රකාශය - 2016

පටුන

අනු අංකය	අමාත්‍යාංශය / දෙපාර්තමේන්තුව	පිටුව	
		සිට	දක්වා
1	අමාත්‍යාංශ දෙපාර්තමේන්තු සහ අනෙකුත් ආයතන	V	VI
2	මුදල් ප්‍රකාශය සකස් කිරීම පිළිබඳ ප්‍රතිපත්ති හා පැහැදිලි කිරීම්	VII	XVI
3	මුදල් ප්‍රකාශයේ සාරාංශය - 2016	XVII	
4	රජයෙන් ලැබීමට නියමිත ප්‍රදාන - 2016	XVIII	XIX
5	විශේෂ නීති සේවා වියදම්	XXI	
6	ආදායම් ඇස්තමේන්තු - 2016		
	5.1 ආදායම් වර්ගීකරණය සහ ආදායම් ගණන් දීමේ නිලධාරීන්	XXV	
	5.2 ආදායම් වර්ගීකරණය සහ 2016 ආදායම් ඇස්තමේන්තුව	XXVI	
	5.3 ආදායම් ප්‍රභවයන් අනුව ආදායම් විග්‍රහය	XXVII	XXIX
7	ලැබීම් සහ වියදම් විග්‍රහය	XXXI	
8	මූල්‍යකරණ ප්‍රභවය අනුව වියදම් සාරාංශය	XXXV	
9	වැය විෂයයන් අනුව වියදම් සාරාංශය	XXXIX	XL
10	ශීර්ෂ අනුව වියදම් සාරාංශය - පුනරාවර්තන	XLI	XLII
11	ශීර්ෂ අනුව වියදම් සාරාංශය - මූලධන	XLIII	XLV
12	වියදම් කාණ්ඩ අනුව වැය සාරාංශය (පුනරාවර්තන)	XLVI	XLVII
13	වියදම් කාණ්ඩ අනුව වැය සාරාංශය (මූලධන)	XLVIII	XLIX
14	කාර්ය මණ්ඩල සාරාංශය	LIII	
15	සම්මත වැය විෂයයන්, වැය විෂයය කාණ්ඩ සහ වැය විෂයය නාමයන්	LV	LVII
16	වියදම් ඇස්තමේන්තුව - I කොටස	1	279
17	අත්තිකාරම් ගිණුම් කටයුතු - II කොටස	283	284

උතුරු මැද පළාත් සභාව

මුදල් ප්‍රකාශය - 2016

අමාත්‍යාංශ දෙපාර්තමේන්තු සහ අනෙකුත් ආයතන			
වැය ශීර්ෂය	අමාත්‍යාංශය/ දෙපාර්තමේන්තුව	යුට	පිටුප දක්වා
600	ආණ්ඩුකාරවර ලේකම් කාර්යාලය	3	10
601	පළාත් සභාව සහ පළාත් සභා ලේකම් කාර්යාලය	11	18
602	පළාත් රාජ්‍ය සේවා කොමිෂන් සභාව	19	24
603	සමුපකාර සේවක කොමිෂන් සභාව	25	30
610	ප්‍රධාන අමාත්‍ය හා උතුරු මැද පළාත් නීතිය හා සාමය, මුදල් හා ක්‍රම සම්පාදන, පළාත් පාලන, පළාත් මාර්ග සංවර්ධන, ඉංජිනේරු යටිතල පහසුකම් හා විශේෂ ව්‍යාපෘති, සංචාරක, අධ්‍යාපන, තොරතුරු තාක්ෂණ, ඉංජිනේරු ඉදිකිරීම් සහ සංස්කෘතික කටයුතු අමාත්‍යාංශය	31	48
611	පළාත් පාලන දෙපාර්තමේන්තුව	49	56
612	පළාත් අධ්‍යාපන දෙපාර්තමේන්තුව	57	74
613	පළාත් සංස්කෘතික දෙපාර්තමේන්තුව	75	80
620	පළාත් කෘෂිකර්ම, කෘෂි නිෂ්පාදන අලෙවි, සත්ව නිෂ්පාදන හා සත්ව සෞඛ්‍ය, ධීවර සහ නිවාස කටයුතු අමාත්‍යාංශය	81	94
621	පළාත් කෘෂිකර්ම දෙපාර්තමේන්තුව	95	104
622	පළාත් සත්ව නිෂ්පාදන හා සෞඛ්‍ය දෙපාර්තමේන්තුව	105	110
630	පළාත් සෞඛ්‍ය, දේහිය වෛද්‍ය, සමාජ සුභසාධන, පරිවාස හා ළමාරක්ෂක සේවා, පරිසර සහ පළාත් සභා කටයුතු අමාත්‍යාංශය	111	128
631	පළාත් සෞඛ්‍ය සේවා දෙපාර්තමේන්තුව	129	140
632	පළාත් ආයුර්වේද දෙපාර්තමේන්තුව	141	152
633	පළාත් පරිවාස හා ළමාරක්ෂක සේවා දෙපාර්තමේන්තුව	153	160
634	පළාත් සමාජ සේවා දෙපාර්තමේන්තුව	161	166
640	පළාත් ප්‍රවාහන, ක්‍රීඩා හා යොවන කටයුතු, සමුපකාර, වෙළඳ හා ආහාර සහ කර්මාන්ත සංවර්ධන අමාත්‍යාංශය	167	184
641	පළාත් සමුපකාර සංවර්ධන දෙපාර්තමේන්තුව	185	190
642	පළාත් කර්මාන්ත සංවර්ධන දෙපාර්තමේන්තුව	191	202
643	පළාත් ක්‍රීඩා දෙපාර්තමේන්තුව	203	210

වැය කීර්තිය	අමාත්‍යාංශය/ දෙපාර්තමේන්තුව	පිටුව	
		සිට	දක්වා
650	පළාත් වාර්ෂික, ඉඩම්, ග්‍රාම සංවර්ධන සහ කාන්තා කටයුතු අමාත්‍යාංශය	211	220
651	පළාත් වාර්ෂික දෙපාර්තමේන්තුව	221	226
652	පළාත් ඉඩම් කොමසාරිස් දෙපාර්තමේන්තුව	227	232
653	පළාත් ග්‍රාම සංවර්ධන දෙපාර්තමේන්තුව	233	238
660	ප්‍රධාන ලේකම් කාර්යාලය	239	248
661	පළාත් භාණ්ඩාගාරය	249	256
662	පළාත් සැලසුම් හා මෙහෙයුම් දෙපාර්තමේන්තුව	257	262
663	පළාත් ඉංජිනේරු දෙපාර්තමේන්තුව	263	268
664	පළාත් අභ්‍යන්තර විගණන හා විමර්ශන දෙපාර්තමේන්තුව	269	279
665	පළාත් ආදායම් දෙපාර්තමේන්තුව	275	280

උතුරු මැද පළාත් සභාව මුදල් ප්‍රකාශය - 2016

2016 අයවැය ඇස්තමේන්තු සකස් කිරීම පිළිබඳ ප්‍රතිපත්ති හා පැහැදිලි කිරීම්

ශ්‍රී ලංකා ප්‍රජාතාන්ත්‍රික සමාජවාදී ජනරජයේ 13 වන ආණ්ඩුක්‍රම ව්‍යවස්ථා සංශෝධනයේ නව වන උපලේඛනයේ 1 වන ලැයිස්තුවේ පළාත් සභා වලට පැවරී ඇති විෂයයන් 2016 වර්ෂයේ ක්‍රියාත්මක කිරීමට අවශ්‍ය ප්‍රතිපාදන සලසාදීම මෙම මුදල් ප්‍රකාශයේ අරමුණ වේ.

1987 අංක 42 දරන පළාත් සභා පනතේ 25 වන වගන්තියේ සඳහන් කර ඇති නියමයන්ට අනුව මෙම මුදල් ප්‍රකාශය සකස් කර ඇති අතර, 2010 අංක 13 දරන පළාත් සභා (සංශෝධන) පනතේ 2 වන වගන්තියට අනුව මෙම මුදල් ප්‍රකාශයේ සාරාංශය 2015.11.24 වන දින පළාත් සභාව වෙත ඉදිරිපත් කර ඇති අතර එම මුදල් ප්‍රකාශයේ සාරාංශය පිටු අංක XVII දක්වා ඇත .

2016 වර්ෂය සඳහා අයවැය සකස් කිරීමේදී වඩා යථාර්ථවාදී අයවැයක් සකස් කිරීම සඳහා ගරු ප්‍රධාන අමාත්‍යතුමා මුදල් හා ක්‍රමසම්පාදන අමාත්‍යවරයා වශයෙන් සියලුම අමාත්‍යාංශ, දෙපාර්තමේන්තු සහ ව්‍යවස්ථාපිත ආයතනයන්හි නිලධාරීන් සමඟ සාකච්ඡා පවත්වන ලද අතර, ඊට අමතරව ගරුතර පුජ්‍ය පක්ෂය, මහජන නියෝජිතයින්, වෘත්තිකයින්, විද්වතුන්, ජනමාධ්‍යවේදීන්, ව්‍යවසායකයින්, අයෝජකයින්, කර්මාන්තකරුවන්, සිවිල් සංවිධාන හා උතුරු මැද පළාතේ අභිවෘද්ධිය අපේක්ෂා කරන අනෙකුත් පාර්ශවයන්ගෙන් අදහස් හා යෝජනා ලබාගෙන එම යෝජනා හැකි තාක් දුරට පදනම් කරගෙන මෙම අයවැය සකස් කර ඇත.

මෙම මුදල් ප්‍රකාශයට 2016.01.01 දිනෙන් ආරම්භ කොට 2016.12.31 දිනෙන් අවසන් වන මුදල් වර්ෂයේ රැස් කෙරෙන ආදායම් ඇතුළු සියලු ලැබීම් සහ සියලු වියදම් අන්තර්ගත කර ඇත. 2016 විධාර්ථන ප්‍රඥප්තිය මගින් සමස්ත ඇස්තමේන්තුගත වියදම වැය ශීර්ෂ හා වැඩසටහන් යටතේ සාරාංශයක් ලෙස දක්වන අතර මෙම මුදල් ප්‍රකාශය මගින් ව්‍යාපෘති හා වැය විෂයයන්ට අනුව ආයතනයේ අරමුණු ඉටු කර ගැනීම සඳහා ප්‍රතිපාදන වෙන් කර ඇත. එම ප්‍රතිපාදන වෙන් කිරීමේදී මුදල් කොමිෂන් සභාව විසින් හඳුන්වා දී ඇති වර්ගීකරණයන්, පළාත් මූල්‍ය රීති සංග්‍රහයේ විධිවිධාන සහ පොදුවේ පිළිගත් ගිණුම්කරණ මූලධර්ම අනුගමනය කර තිබේ.

ඒ අනුව 2016 මුදල් වර්ෂය වෙනුවෙන් සම්පාදිත මෙම මුදල් ප්‍රකාශයට පහත සඳහන් ඇස්තමේන්තු ඇතුළත් වේ.

- I. ආදායම් ඇස්තමේන්තුව
- II. වියදම් ඇස්තමේන්තුව
- III. අත්තිකාරම් ගිණුම් කටයුතු පිළිබඳ ඇස්තමේන්තුව

I. ආදායම් ඇස්තමේන්තුව

ආණ්ඩුක්‍රම ව්‍යවස්ථාවේ 13 වන සංශෝධනයේ නව වන උපලේඛනයේ 1 වන ලැයිස්තුවේ 36 වන වගන්තියෙන් පළාත් සභා වලට පැවරී ඇති ආදායම් සහ 1990 අංක 13 දරන බදු හා ගාස්තු පැනවීම සහ අයකිරීම් පිළිබඳ මුදල් ප්‍රඥප්තිය ප්‍රකාරව සහ 2003 අංක 03 දරන මුදල් (පරිපූරක විධිවිධාන) ප්‍රඥප්තිය ප්‍රකාරව උතුරු මැද පළාත් සභාවට අයකළ හැකි බදු හා අනෙකුත් ආදායම්, පිටු අංක XXVI හි සඳහන් ආදායම් ඇස්තමේන්තුවෙහි දක්වා ඇති අතර, එම ආදායම් ඇස්තමේන්තුව තුළ 2014 වර්ෂයේ උපයන ලද සත්‍ය ආදායමත් 2015 වර්ෂයේ ඇස්තමේන්තුකළ ආදායමත් 2016 වර්ෂයට ඇස්තමේන්තු කරන ලද ආදායමත් අන්තර්ගත කර ඇත.

වර්ෂය තුළ ඇස්තමේන්තු කර ඇති ආදායම් එකතු කිරීම සම්බන්ධ වගකීම ගරු ආණ්ඩුකාරතුමා විසින් ආදායම් ගණන් දීමේ නිලධාරීන්ට පවරා ඇති අතර, පත් කර ඇති ආදායම් ගණන් දීමේ නිලධාරීන් පිළිබඳ විස්තරයන් XXV පිටුවේ 5.1 සටහනින් දක්වා ඇත.

II. වියදම් ඇස්තමේන්තුව

2016 වර්ෂය සඳහා වන මුදල් ප්‍රකාශයේ I කොටසේ එක් එක් අමාත්‍යාංශ හා දෙපාර්තමේන්තු යටතේ පුනරාවර්තන හා මූලධන වියදම් සඳහා රුපියල් දෙදහස් දෙසිය විසිනව කෝටි හැට හත් ලක්ෂ පනස් දහසක් (22,296,750,000) වෙන්කර ඇති අතර, 1987 අංක 42 දරන පළාත් සභා පනතේ 25(3), 33(5) වගන්තිය සහ 1988 අංක 37 දරන පළාත් සභා වැටුප් හා දීමනා ගෙවීම් පනතේ 3 වන වගන්තිය ප්‍රකාරව විශේෂ නීති සේවා යටතේ නියමකර ඇති ප්‍රතිපාදනද ඊට ඇතුළත් වී ඇත.

(අ). මූලික සැකැස්ම

පළාත් සභාවට පැවරී ඇති විෂයයන් වලට අදාළ සේවාවන් මනා ලෙස පවත්වාගෙන යාම සඳහා 2016 වර්ෂයට අවශ්‍ය වන ප්‍රතිපාදන එක් එක් වැය ශීර්ෂ යටතේ වියදුම් ඇස්තමේන්තුවට අන්තර්ගත කර ඇත. ඒකාකාරී උපමානයන් අනුගමනය කිරීම තුළින් මධ්‍යම රජය සහ පළාත් සභා අතර ඒකාකාරී අයවැය ක්‍රමයක් පවත්වාගෙන යාමට හැකිවන පරිදි මුදල් කොමිෂන් සභාව විසින් හඳුන්වා දී ඇති ආකෘතියට අනුව වියදුම් ඇස්තමේන්තු ඉදිරිපත් කර ඇත.

වියදුම් ඇස්තමේන්තු සකස් කිරීමේදී යම් අමාත්‍යාංශයක් හෝ දෙපාර්තමේන්තුවක් එක් ගිණුම් ඒකකයක් ලෙස සලකා එම ගිණුම් ඒකකය වැය ශීර්ෂයක් ලෙස නම් කර ඇත. එවැනි එක් එක් වැය ශීර්ෂයක පහත දැක්වෙන අනුපිළිවෙල යටතේ වියදුම් ඇස්තමේන්තු සකස් කර ඇත.

- එක් එක් ශීර්ෂය යටතේ ගැනෙන වියදුම් සාරාංශය
- අමාත්‍යාංශ හා දෙපාර්තමේන්තු අනුව වියදුම් විස්තර
 - අමාත්‍යාංශයේ / දෙපාර්තමේන්තුවේ දැක්ම හා මෙහෙවර
 - අමාත්‍යාංශයේ / දෙපාර්තමේන්තුවේ කාර්යභාරය
 - අමාත්‍යාංශයක් යටතේ ඇති දෙපාර්තමේන්තු හා ව්‍යවස්ථාපිත මණ්ඩල
 - අමාත්‍යාංශයේ හා ඒ යටතේ ඇති දෙපාර්තමේන්තුවල ක්‍රියාකාරීත්වය දැක්වෙන මූලික තොරතුරු
 - වැඩසටහන් අනුව වියදුම් සාරාංශය
 - වැය විෂය කාණ්ඩය අනුව වියදුම් සාරාංශය
 - මූල්‍යකරණ ප්‍රභවය අනුව වියදුම් සාරාංශය
 - සේවා නියුක්තිය පිළිබඳ විස්තර
 - වැය ශීර්ෂයේ වියදුම ව්‍යාපෘති හා වැය විෂය සංකේත අනුව එහි මූල්‍යකරණය

වියදුම් ඇස්තමේන්තු වැඩසටහන් අයවැය ක්‍රමයට අනුව ශුන්‍ය පාදක අයවැය ශිල්ප ක්‍රමය අනුගමනය කර සකස්කර ඇති අතර, වියදුම් සඳහා ප්‍රතිපාදන වෙන් කිරීම ශීර්ෂ, වැඩසටහන්, ව්‍යාපෘති, උප ව්‍යාපෘති සහ වැය විෂයය විස්තර අනුව වර්ගීකරණය කර දක්වා ඇත.

පළාත් සභාවේ මෙහෙයුම් කටයුතු ඉදිරි වර්ෂයේදී පවත්වාගෙන යාම සඳහා අවශ්‍ය වන වියදුම් පුනරාවර්තන වියදුම් ලෙස සැලකෙන අතර, සංවර්ධන වැඩසටහන් සහ වියදුම් ප්‍රතිඵලය වර්ෂයකට වඩා වැඩි කාලයකට ව්‍යාප්ත වන වියදුම් මූලධන වියදුම් ලෙස වර්ගීකරණය කර ඇත.

වියදුම් ඇස්තමේන්තුව බෙදී ඇති ආකාරය

(ආ) වියදුම් ශීර්ෂය

අමාත්‍යාංශයක් හෝ දෙපාර්තමේන්තුවක් හඳුනාගත හැකි අංකය ශීර්ෂයක් වශයෙන් සැලකෙන අතර, එම ශීර්ෂයන් පහත සඳහන් පරිදි අංක කර ඇත.

- 1) පළාත් සභාවේ අමාත්‍යාංශයක් යටතට නොගැනෙන ස්වාධීන ආයතන හා කොමිෂන් සභා ශීර්ෂ අංක 600 සිට 603 දක්වා අංක කර ඇත.
- 2) අමාත්‍යාංශ 05 සඳහා 610, 620, 630, 640, 650 වශයෙන් ශීර්ෂ අංක ලබාදී ඇත.
- 3) එක් එක් අමාත්‍යාංශයක් යටතට ගැනෙන දෙපාර්තමේන්තු එම අමාත්‍යාංශයේ ශීර්ෂ අංකයට පසුව එන අංක වලින් දක්වා ඇත.
- 4) ප්‍රධාන ලේකම් කාර්යාලය සඳහා අංක 660 දරන වැය ශීර්ෂය ලබාදී ඇත.
- 5) ප්‍රධාන ලේකම් කාර්යාලය යටතේ ඇති අනෙකුත් ආයතන ප්‍රධාන ලේකම් කාර්යාලයේ ශීර්ෂ අංකයට පසුව එන අංක වලින් දක්වා ඇත.

(ඇ) වැඩසටහන

එක් එක් ශීර්ෂය යටතේ වන වියදුම් එම ශීර්ෂය යටතේ නැවත වැඩසටහන් වශයෙන් උප බෙදීම් කර ඇත. ආයතනයේ මෙහෙවරට අනුව වැඩසටහන් හඳුනා ගැනීමක් කර ඇති අතර, මුදල් කොමිෂන් සභාවේ මාර්ගෝපදේශයන්ට අනුව එම වැඩසටහන් ප්‍රමිත කර පොදුවේ සියලුම පළාත් සභා විසින් ඇස්තමේන්තු කාර්යය සඳහා යොදා ගෙන ඇත. ඒ අනුව පළාත් සභාවට අදාළව වැඩසටහන් 23ක් හඳුනා ගෙන ඇති අතර, එම වැඩසටහන් පිළිබඳ විස්තර පහත සඳහන් පරිදි වේ.

- 03 පළාත් සභා පරිපාලනය
- 08 මූල්‍ය කළමනාකරණය
- 09 මානව සම්පත් කළමනාකරණය
- 40 ඉඩම් පරිපාලනය සහ සංවර්ධනය
- 43 වාරිමාර්ග
- 44 කෘෂිකර්ම සංවර්ධනය
- 45 පශු සම්පත් සංවර්ධනය
- 51 කර්මාන්ත සංවර්ධනය
- 52 ප්‍රාදේශීය සංවර්ධනය
- 53 සමුපකාර සංවර්ධනය
- 60 ප්‍රජා සංවර්ධනය
- 70 රෝගල් සේවාවන්
- 71 මනර්ෂන සෞඛ්‍ය සේවාවන්
- 72 පොදු සෞඛ්‍ය සේවාවන්
- 73 දේශීය වෛද්‍ය සේවාවන්

- 74 පර්යේෂණ හා සංවර්ධන
- 80 ප්‍රාථමික අධ්‍යාපනය
- 81 ද්විතීයික අධ්‍යාපනය
- 87 අධ්‍යාපන ප්‍රවේශය සහ සහභාගිත්ව දියුණු කිරීම
- 88 අධ්‍යාපන සැලසුම් හා පාලන සේවා
- 90 ක්‍රීඩා
- 91 සංස්කෘතික සංවර්ධනය
- 95 සමාජ ආරක්ෂණය

(ඇ). ව්‍යාපෘතිය

ඉහත සඳහන් වැඩසටහන්වල විශදම්, ව්‍යාපෘති කිහිපයකින් සමන්විත වේ. ව්‍යාපෘතියක් යනු යම්කිසි කාර්යයක් හෝ එක හා සමාන කාර්යය සමූහයකින් සමන්විත වැය ඒකකයකි. එවැනි ව්‍යාපෘතියක් තුළ යම් පැහැදිලි කාර්යයක් සම්බන්ධව හඳුනාගත හැකි පරිදි පුනරාවර්තන විශදම් සහ මූලධර්ම විශදම් වර්ගීකරණයක් කොට ඇත. ඒ අනුව යෙදවුම් ප්‍රතිලාභ මැනීම ව්‍යාපෘති අනුව කිරීමට පහසුකම ලැබී ඇත. ව්‍යාපෘති අංක 1, 2 සහ 3 පහත සඳහන් ප්‍රමිත කාර්යයන් සඳහා වෙන් කර ඇති අතර, එම ව්‍යාපෘතිවලට අදාළ නොවන කාර්යයන් ව්‍යාපෘති අංක 4 සිට ඉදිරියට අංක කර ඇත.

- 1. පෞද්ගලික කාර්ය මණ්ඩලය
- 2. සාමාන්‍ය පරිපාලනය සහ ආයතනික සේවා
- 3. පුහුණු

(ඉ). උප ව්‍යාපෘතිය

ව්‍යාපෘතීන්ට අමතරව වෙන්කරන ලද විශදම් ආර්ථිකමය සංරචක පදනම් කරගනිමින් වර්ගීකරණය කිරීම සඳහා පහත දක්වා ඇති පරිදි උප ව්‍යාපෘති 6ක් යටතේ කාණ්ඩ ගතකර ඇත.

- 1. අධ්‍යාපන සේවා
- 2. සෞඛ්‍ය සේවා
- 3. සමාජ ආරක්ෂණ සේවා
- 4. ආර්ථික යටිතල පහසුකම් සංවර්ධනය
- 5. ජීවනෝපාය සංවර්ධනය
- 6. ආයතනික සංවර්ධනය

(ඊ). වැය විෂයය විස්තරය

වැය විෂයය යනු ව්‍යාපෘතියක පිරිවැය වෙන් කර ඇති වියදම් අංශයකි. එම වැය විෂයය විස්තර ප්‍රමිත අංක අනුව වර්ග කර ඇත. ඇස්තමේන්තු කාර්යයන් සඳහා උපයෝගී කරගෙන ඇති වැය විෂයය විස්තර LV - LVII පිටුවල දක්වා ඇත.

(උ). මූල්‍යකරණ ප්‍රභවයන්

එක් එක් වියදම් විෂයය සඳහා අරමුදල් සැපයෙන ප්‍රභවයන් අනුව පහත සඳහන් ප්‍රමිත අංකයන්ගෙන් අරමුදල් ප්‍රභවයන් හඳුන්වාදී ඇත.

<u>ප්‍රමිත අංකය</u>	<u>අරමුදල් ප්‍රභවය</u>
22	සාමූහික ප්‍රදාන
23	පළාත් සභා සංවර්ධන
24	පළාත් නිශ්චිත සංවර්ධන ප්‍රදාන
25	ශ්‍රී ලංකා රජය/ ලෝක බැංකුව
26	ශ්‍රී ලංකා රජය/ ආසියානු සංවර්ධන බැංකු අරමුදල්
27	ශ්‍රී ලංකා රජය/ ලෝක බැංකුව සහ ඕස්ට්‍රේලියානු අරමුදල්
28	ජපන් ජාත්‍යන්තර සහයෝගිතා බැංකු ආධාර
29	වෙනත් ආදායම්
30	වෙනත් ලැබීම්
31	එක්සත් ජාතීන්ගේ ජනගහන අරමුදල් ආධාර
32	එක්සත් ජාතීන්ගේ ළමා අරමුදල් ආධාර
44	විශේෂ නීති සේවා

ගිණුම්කරණ කාර්යයන් සඳහා එක් එක් අරමුදල් ප්‍රභවය සඳහා ඉහත දක්වා ඇති ප්‍රමිත අංක භාවිතා කරන අතර එය ඇස්තමේන්තුවේ වැය විෂයයට ඉදිරියෙන් දක්වා ඇත.

පළාත් සභා අරමුදලට වැය බරක් වන වියදම් සඳහා විසර්ජන ප්‍රඥප්තිය මගින් අනුමැතිය ලබාගනු ඇත. විශේෂ නීති සේවා වියදම් සඳහා අනුමැතිය මීට පෙර සම්මත කරන ලද අණ පනත් වලින් ලැබී ඇති අතර, ඒ සඳහා විසර්ජන ප්‍රඥප්තියෙන් අනුමැතියක් ලබාගැනීම අවශ්‍ය නොවේ. විශේෂ නීති සේවා පිළිබඳ විස්තරයක් XXI පිටුවේ දක්වා ඇත.

(උ). පෙර වර්ෂවලට අදාළ තොරතුරු

2016 වර්ෂයට පෙර වර්ෂ දෙකක තොරතුරු එනම් 2014 වර්ෂයේ සත්‍ය වියදම හා 2015 වර්ෂයේ මුල් ඇස්තමේන්තුව සහ පරිපූරක ප්‍රතිපාදන සැලසීමෙන් හා පළාත් සභා මූල්‍ය රීති සංග්‍රහයේ 29 හා 30 (මු.රෙ.66) යටතේ ප්‍රතිපාදන මාරු කිරීමෙන් පසු ප්‍රතිරෝධනය වූ ඇස්තමේන්තුව (2015 සැප්තැම්බර් 30 දින දක්වා) වෙන් වෙන්ව ඇතුළත් කර ඇත.

(ඵ). අමාත්‍යාංශ වෙනස්වීම මත ශීර්ෂයන් වෙනස්වීම.

2015 පෙබරවාරි මස අමාත්‍යාංශයන්හි විෂයන් වෙනස් වීම මත 2015 වර්ෂයේදී මූල්‍ය ප්‍රකාශයේ දක්වන ලද පහත සඳහන් දෙපාර්තමේන්තු වල ශීර්ෂ අංකයන් නව අමාත්‍යාංශය අනුව 2016 වර්ෂයේ මූල්‍ය ප්‍රකාශයේ නව ශීර්ෂ අංක යටතේ දක්වා ඇත.

දෙපාර්තමේන්තු නාමය	2015 වර්ෂයේ මුදල් ප්‍රකාශයට අනුව ශීර්ෂ අංකය	2016 වර්ෂයේ මුදල් ප්‍රකාශයට අනුව ශීර්ෂ අංකය
පළාත් අධ්‍යාපන දෙපාර්තමේන්තුව	651	612
පළාත් සංස්කෘතික දෙපාර්තමේන්තුව	652	613
පළාත් ක්‍රීඩා දෙපාර්තමේන්තුව	614	643
පළාත් ඉඩම් කොමසාරිස් දෙපාර්තමේන්තුව	612	651
පළාත් වාරිමාර්ග දෙපාර්තමේන්තුව	613	652
පළාත් ග්‍රාම සංවර්ධන දෙපාර්තමේන්තුව	643	653

(ඵ). සේවා නියුක්තිය පිළිබඳ විස්තර

එක් එක් වැඩ සටහන සහ ව්‍යාපෘතිය ක්‍රියාත්මක කිරීම සඳහා නියුක්ත සේවක මණ්ඩල සාරාංශය පළාත් සභා මූල්‍ය රීති සංග්‍රහයේ 7.3 වගන්තියට අනුව ඒ , බී, සී සහ ඩී යනුවෙන් වර්ග කර ඇති අතර, ඊට අනුරූප 06/2006 දරන රාජ්‍ය පරිපාලන චක්‍රලේඛයේ II ඇමුණුමට අනුව වර්ගීකරණය පහත දක්වා ඇත.

- ඒ කාණ්ඩය - ජ්‍යෙෂ්ඨ මට්ටම
- බී කාණ්ඩය - තෘතීය මට්ටම
- සී කාණ්ඩය - ද්විතීය මට්ටම
- ඩී කාණ්ඩය - ප්‍රාථමික මට්ටම

පළාත් සභාවේ එක් එක් අමාත්‍යාංශ හා දෙපාර්තමේන්තු යටතේ අනුයුක්ත කර ඇති, සමස්ත කාර්ය මණ්ඩලය පිළිබඳ විස්තරයක් LI පිටුවේ දක්වා ඇත.

(උ). අයවැය සහය සේවා

අයවැය ඇස්තමේන්තු සකස් කරන අවස්ථාවේදී එක් එක් වැය ශීර්ෂය යටතේ හඳුනාගෙන ඇස්තමේන්තු කල නොහැකි, එනමුත් අයවැය ඇස්තමේන්තු ක්‍රියාත්මක වන මුදල් වර්ෂය තුළ යම් විශදමක් දැරීමට සිදුවුවහොත් ඒ සඳහා අවශ්‍ය වේ යැයි ඇස්තමේන්තු කරන ලද ප්‍රතිපාදන, සංවිත ප්‍රතිපාදනයන් ලෙස පළාත් භාණ්ඩාගාරයේ 661-08-04-06 අයවැය සහය සේවා ව්‍යාපෘතියේ දක්වා ඇත. එම ප්‍රතිපාදන පහත සඳහන් වැය විෂයයන් යටතේ වෙන් කර ඇත.

1702 අයවැය සහය සේවා (පුනරාවර්තන)

පවත්නා මුදල් වර්ෂය තුළදී පැන නගින අත්‍යවශ්‍යම හා කල් දැමිය නොහැකි පුනරාවර්තන ස්වභාවයේ බැඳීමක් ඇති කර ගැනීමට සිදුවුව හොත් ඒ සඳහා අනුමත වැය විෂයයන් යටතේ ප්‍රතිපාදන වෙන්වී නොමැති නම් හෝ ප්‍රතිපාදන අවසන් වී ඇත්නම් එවැනි අවශ්‍යතාවයන් බාධාවකින් තොරව ඉටු කිරීම සඳහා මෙම වැය විෂය යටතේ පහත සඳහන් විශදම් දැරීම සඳහා ප්‍රතිපාදන සලසා ඇත.

- i. වැටුප්, වේතන හා වෙනත් දීමනා
රජයේ අයවැය යෝජනා මගින් පළාත් සභාවට ලබා දෙන මුදල් පළාත් සභා අරමුදලට බැර කර පසුව විවිධ අමාත්‍යාංශ හා දෙපාර්තමේන්තු වලට විශදම් දැරීම සඳහා අවශ්‍ය වන ප්‍රතිපාදන සලසා දීම සඳහා.
- ii. විදේශ ගමන්
කලින් ඇස්තමේන්තු නොකල විදේශ ගමන් සඳහා .
- iii. හදිසි අවස්ථා වැඩිදා
අනෙකුත් කාලගුණික තත්වයන් මත ඇති විය හැකි අනපේක්ෂිත අවස්ථාවකට සහ අත්‍යවශ්‍යයෙන්ම කල යුතු අවස්ථාවකට සඳහා අමාත්‍යාංශ හා දෙපාර්තමේන්තු වලට ප්‍රතිපාදන වෙන්කර දීම සඳහා.
- iv. ජාතික හා පළාත් උත්සව
කලින් ඇස්තමේන්තු කල නොහැකි හදිසියේ ඉටු කිරීමට අවශ්‍ය වන ජාතික හා පළාත් වැදගත් කමකින් යුතු උත්සව සඳහා අමාත්‍යාංශ හා දෙපාර්තමේන්තු වලට ප්‍රතිපාදන සලසා දීම සඳහා.
- v. පාඩු හා කපා හැරීම්
පළාත් සභාවේ ක්‍රියාත්මක කරන වාණිජ අත්තිකාරම් ගිණුම් වල කාරක පාඩු කපා හැරීම හා කලින් ඇස්තමේන්තු කල නොහැකි වෙනත් පාඩු කපා හැරීම සඳහා
- vi. රක්ෂණ ආස්තු
වාතන රක්ෂණ කිරීම සඳහා ප්‍රතිපාදන සැලසී නොමැති අමාත්‍යාංශ හා දෙපාර්තමේන්තු වලට වාතන රක්ෂණය සඳහා අවශ්‍ය විය හැකි ප්‍රතිපාදන සලසා දීම සඳහා.

vii. නීතිඥ ගාස්තු

පළාත් සභා කාර්යයන් ඉටු කිරීමේදී පළාත් සභාවේ විවිධ අමාත්‍යාංශ හා දෙපාර්තමේන්තු වලට නීති සහය ලබා ගැනීමට අවශ්‍ය වුව නොත් ඒ සඳහා එම ආයතන වලට ප්‍රතිපාදන සැලසීම.

viii. වෙනත් පුනරාවර්තන ස්වභාවයේ වියදම්

මධ්‍යම රජය හෝ වෙනත් මධ්‍යම රජයේ අමාත්‍යාංශ හා දෙපාර්තමේන්තු විසින් වෙන් කරන ලද ප්‍රතිපාදන පළාත් සභා අරමුදලට බැරකර නැවත ප්‍රතිපාදන අවශ්‍ය දෙපාර්තමේන්තු සඳහා ප්‍රතිපාදන සලසා දීමටත්, කලින් හඳුනාගෙන ඇස්තමේන්තු කල නොහැකි ස්වභාවයේ වියදම් දැරීම සඳහාත් අවශ්‍ය විය හැකි ප්‍රතිපාදන පළාත් සභාවේ ආයතන හා දෙපාර්තමේන්තු වලට වෙන් කර දීම.

2503 අය වැය සහය සේවා (මූලධන)

පවත්නා මුදල් වර්ෂය තුළ කලින් ඇස්තමේන්තු කල නොහැකි වූ අත්‍යවශ්‍යයෙන් ඉටුකල යුතු මූලධන ස්වභාවයේ පහත සඳහන් වියදම් දැරීම සඳහා මෙම වැය විෂය යටතේ ප්‍රතිපාදන සලසා ගෙන ඇත.

i. කල්බදු ක්‍රමය යටතේ වාහන මිලදී ගැනීම

අයවැය වකුලේඛ 150 අනුව කල්බදු ක්‍රමය යටතේ සහ මහ භාණ්ඩාගාරයේ අනුමත ක්‍රම යටතේ වාහන මිලදී ගැනීම සඳහා ප්‍රතිපාදන සැලසීම.

ii. ගෘහ භාණ්ඩ හා කාර්යාල උපකරණ

පළාත් සභාවේ විවිධ අමාත්‍යාංශ හා දෙපාර්තමේන්තු සඳහා හදිසියේ ඇති වන කාර්යාල උපකරණ අවශ්‍යතා සඳහා ප්‍රතිපාදන සැලසීම.

iii. යන්ත්‍ර

පළාත් සභාවේ විවිධ අමාත්‍යාංශ හා දෙපාර්තමේන්තු සඳහා අවශ්‍ය වන පරිගණක යන්ත්‍ර, ඡායා පිටපත් වැනි යන්ත්‍ර මිලදී ගැනීමට අවශ්‍ය ප්‍රතිපාදන සැලසීම.

iv. ගොඩනැගිලි ඉදිකිරීම

පළාත් සභාවේ විවිධ අමාත්‍යාංශ හා දෙපාර්තමේන්තු වල ඉදිරි මුදල් වර්ෂය තුළදී හඳුනාගන්නා ලද කාර්යාල හා වෙනත් ගොඩනැගිලි සහ නිල නිවාස ඉදිකිරීම සඳහා ප්‍රතිපාදන සැලසීම.

v. ආයෝජන

පළාත් සභාවේ විවිධ අමාත්‍යාංශ හා දෙපාර්තමේන්තු වල හඳුනාගත් ව්‍යාපෘති මුදල් කොමිෂන් සභාවේ අනුමැතිය ලැබීමෙන් පසු අදාල දෙපාර්තමේන්තු වලට එම ව්‍යාපෘති ක්‍රියාත්මක කිරීම සඳහා ප්‍රතිපාදන වෙන්කර දීම සඳහා.

vi. අනෙක් ක්ෂේත්‍ර සේවා

මධ්‍යම රජයේ අයවැය යෝජනා අනුව මහා භාණ්ඩාගාරය විසින් විවිධ වැඩසටහන්/කාර්යයන් ක්‍රියාත්මක කිරීම සඳහා එවනු ලබන මුදල් පළාත් සභා අරමුදලට බැර කර වියදම් දැරීම සඳහා අවශ්‍ය මූලධන ප්‍රතිපාදන සැලසීම සඳහා.

එක් එක් වැය ශීර්ෂ යටතේ කලින් නිශ්චිතව ඇස්තමේන්තු කළ නොහැකි අත්‍යාවශ්‍ය වැය දැරීම සඳහා ඉහත වැය විෂයයන් යටතේ වෙන් කරන ලද ප්‍රතිපාදන දෙපාර්තමේන්තු ප්‍රධානීන්ගේ ඉල්ලීම මත අමාත්‍යාංශ ලේකම් වරයාගේ නිර්දේශය සැලකිල්ලට ගෙන ප්‍රධාන ලේකම් / නියෝජ්‍ය ප්‍රධාන ලේකම් (මුදල්) විසින්, විධිමත් ලිපියක් මගින් අදාළ ප්‍රතිපාදන දෙපාර්තමේන්තු වෙත මුදාහරිනු ලැබේ. එසේ මුදා හරිනු ලබන ප්‍රතිපාදන මූල්‍ය රීති සංග්‍රහයේ විධිවිධාන අනුව වැය කිරීමට ප්‍රතිපාදනය ලැබූ දෙපාර්තමේන්තු ප්‍රධානීන් සහ අමාත්‍යාංශ ලේකම්වරුන් වග බලා ගත යුතු අතර, එම ප්‍රතිපාදන වැය කිරීම සම්බන්ධව සවිස්තර වාර්තාවක් මසක් ඇතුළත පළාත් භාණ්ඩාගාරයට ඉදිරිපත් කිරීමට කටයුතු කළ යුතුය. පළාත් භාණ්ඩාගාරය විසින් විසර්ජන ප්‍රඥප්තියේ 4 වෙනි වගන්තියේ සඳහන් විධිවිධාන වලට අනුකූලව වෙනත් වැය ශීර්ෂයන්ට ප්‍රතිපාදන මාරු කිරීම පිළිබඳ විස්තර පළාත් සභාව වෙත වාර්තා කිරීමට කටයුතු කරනු ඇත.

III. අත්තිකාරම් ගිණුම් ඇස්තමේන්තුව

පළාත් සභා නිලධාරීන්ට ආපදා ණය සහ අත්තිකාරම් ලබාදීම සහ වැඩසටහන් අයවැය ක්‍රමය තුළින් ප්‍රතිපාදන වෙන්කළ නොහැකි විශේෂ කාර්යයන් ක්‍රියාත්මක කිරීම සඳහා අත්තිකාරම් ගිණුම් පිහිටුවා ඇත. එම අත්තිකාරම් ගිණුම් අදාළ ශීර්ෂය යටතේ දක්වා ඇති අතරම එය මෙම මුදල් ප්‍රකාශයේ II වන කොටසින් දක්වා ඇත. අත්තිකාරම් ගිණුම් කාර්යය සඳහා අංක ලබාදී ඇති අතර, එම අංකවල මුල් අංක තුනෙන් වැය ශීර්ෂය හඳුනා ගන්නා අතර, ඉතිරි අංක දෙකෙන් අත්තිකාරම් ගිණුම් හඳුනාගනු ලැබේ. ඒ අනුව අවසාන අංකය 1 වශයෙන් හඳුනා ගන්නා අත්තිකාරම් ගිණුම් රජයේ නිලධාරීන්ට අත්තිකාරම් ලබාදීම සඳහා අනුමත කර ඇති ගිණුම් වන අතර, අවසාන අංකය 2 සිට ඉහළට වන අත්තිකාරම් ගිණුම් වාණිජ අත්තිකාරම් ගිණුම් වේ.

අත්තිකාරම් ගිණුම් කාර්යය පරිපාලනය කිරීම සඳහා ප්‍රධාන සීමා 03 ක් හඳුනාගෙන ඇති අතර එම සීමාවන් වියදමේ උපරිම සීමාව, ලැබීම්වල අවම සීමාව සහ උපරිම හර ජෛෂ සීමාව යනුවෙන් වර්ගීකරණය කර ඇත.

උතුරු මැද පළාත් සභාව
මුදල් ප්‍රකාශයේ සාරාංශය - 2016

		2015	2016	
ලැබීම්		රු	රු	
1	රජයේ ලැබීමට නියමිත ප්‍රදාන			
	i සාමූහික ප්‍රදාන	10,700,000,000		12,838,965,000
	ii උපමාන පාදක ප්‍රදාන	375,000,000		400,000,000
	iii පළාත් නිශ්චිත සංවර්ධන ප්‍රදාන	1,190,000,000	2,838,300,000	
	ලෝක බැංකු ආධාර - අධ්‍යාපන	299,100,000	390,000,000	
	ලෝක බැංකු ආධාර - සෞඛ්‍ය	355,000,000	365,000,000	
	යුනිසෙෆ් වැඩසටහන	386,000,000	1,100,000	
	විදේශ ආධාර ව්‍යාපෘති		470,820,000	4,065,220,000
	iv රේඛිත අමාත්‍යාංශ ලැබීම් හා වෙනත් ලැබීම්	416,600,000		100,000,000
2	ඇස්තමේන්තුගත ආදායම් රැස් කිරීම්	2,935,000,000		2,975,000,000
3	විවිධ අත්තිකාරම් ගිණුම් යටතේ අපේක්ෂිත ලැබීම්	384,695,000		601,732,000
එකතුව		17,041,395,000		20,980,917,000
වියදම්				
1	යුනරාවර්තන වියදම්	12,702,750,000		16,914,530,000
2	මූලධන වියදම්	3,552,800,000		5,382,220,000
3	අත්තිකාරම් ගිණුම් යටතේ වියදම්	884,900,000		784,000,000
එකතුව		17,140,450,000		23,080,750,000
නිභය		(99,055,000)		(2,099,833,000)

උතුරු මැද පළාත් සභාව

මුදල් ප්‍රකාශය - 2016

රජයේ ලැබීමට නියමිත ප්‍රදාන

අංකය	අංශය	වසතුව රු. මිලියන
	සාමූහික ප්‍රදාන	12,838.965
	උපමාන වාදක ප්‍රදාන	400.000
	පළාත් නිලධාරීන් සංවර්ධන ප්‍රදාන	2,838.300
		16,077.265
1	සමාජ සේවක පනත	1,565.00
	1.1 සාමාන්‍ය අධ්‍යාපනය	820.00
	1.1.1 අධ්‍යක්ෂවරයාගේ සේවය සම්බන්ධ කිරීම සහ මූලධර්ම වත්කම් නඩත්තුව	350.00
	1.1.2 ගුරු නිවාස ඇතුළු පොදු පහසුකම් සැලසීම	205.00
	1.1.3 ගුරු අධ්‍යාපනය ප්‍රතිනිර්මාණය/අධ්‍යාපන සේවා වෘත්තීයකරණය	100.00
	1.1.4 පාඨවිද්‍යාල සහ සහකාරකම පහසුකම් වැඩි දියුණු කිරීම	85.00
	1.1.5 විධිමත් අධ්‍යාපනයක් නොලබා පාසැල් හැර සහකාරකම වෘත්තීය දියුණුව සඳහා මග පෙන්වීම සහ පහසුකම් සැලසීම	25.00
	1.1.6 සාමාන්‍ය අධ්‍යාපනය හා සම්බන්ධ වෙනත් වැඩසටහන්	55.00
	1.2 සෞඛ්‍ය	675.00
	1.2.1 බටහිර වෛද්‍ය සේවා	560.00
	1.2.1.1 අධ්‍යක්ෂවරයාගේ සේවය සම්බන්ධ කිරීම සහ මූලධර්ම වත්කම් නඩත්තුව	200.00
	1.2.1.2 කාර්ය මණ්ඩල නිල නිවාස ඇතුළු පොදු පහසුකම් සැලසීම	115.00
	1.2.1.3 වෛද්‍ය උපකරණ/සත්‍යාපන මිලදී ගැනීම හා නඩත්තුව	50.00
	1.2.1.4 රෝග නිවාරණය හා පාලනය කිරීම	50.00
	1.2.1.5 සෞ.වෛ.නි. කොට්ඨාශයේ මූලික සෞඛ්‍ය ආරක්ෂණය වැඩිදියුණු කිරීම	55.00
	1.2.1.6 ප්‍රාදේශීය සහ මූලික රෝහල්වල බාහිර රෝගී අංශ/කදිසි ප්‍රතිකාර අංශ/දන්ත සහ වෙනත් සායන වැඩිදියුණු කිරීම	55.00
	1.2.1.7 බටහිර වෛද්‍ය සේවා හා සම්බන්ධ වෙනත් වැඩසටහන්	35.00
	1.2.2 දේශීය වෛද්‍ය සේවා (ආයුර්වේද, සිද්ධි සහ සුභානි ඇතුළුව)	115.00
	1.2.2.1 පාරම්පරික වෛද්‍ය ක්‍රම සංරක්ෂණය හා ප්‍රවර්ධනය	23.00
	1.2.2.2 මිදු උයන් සහ මාමඩ නිෂ්පාදනය සංවර්ධනය කිරීම	35.00
	1.2.2.3 උණු උපයෝජන රෝහල්වල/වෙනත් පොදු ගොඩනැගිලිවල පාරම්පරික වෛද්‍ය සේවා ස්ථාපිත කිරීම	23.00
	1.2.2.4 මූලධර්ම වත්කම් නඩත්තුව කිරීම	16.00
	1.2.2.5 දේශීය වෛද්‍ය සේවා හා සම්බන්ධ වෙනත් වැඩසටහන්	18.00
	1.3 ශ්‍රීඛා	18.00
	1.4 පරවාස හා ළමා සේවක	19.00
	1.5 සමාජ සේවා	16.00
	1.6 සංස්කෘතික හා ආගමික කටයුතු	8.00
	1.7 නිවාස	9.00
2	ආර්ථිකමය සේවක පනත	1,059.30
	2.1 පළාත් මාර්ග (සී සහ ඩී කාණ්ඩ)	397.30
	2.1.1 මාර්ග කාර්ම කිරීම / වැඩිදියුණු කිරීම	160.00
	2.1.2 මාර්ග හා සම්බන්ධ සේවක පනත ප්‍රකාශන ප්‍රකාශන (කාණු / බෝක්කා ආදිය)	217.30
	2.1.3 වෙනත් අදාළ වැඩසටහන්	20.00
	2.3 ප්‍රවාහන	14.00
	2.3.1 සහකාරකම පහසුකම්ද ඇතුළුව බස් නැවතුම්පොළවල් නඩත්තුව	10.00
	2.3.2 රියදුරු, සෙක්කෝස්ටර් සහ අනෙකුත් කාර්ය මණ්ඩලයේ ගුණාත්මක බව වැඩිදියුණු කිරීම	4.00
	2.4 ඉඩම්	2.00
	2.4.1 ඉඩම් සංවර්ධනය, වැඩිදියුණු කිරීම සහ සංරක්ෂණය	2.00

අංකය	අංශය	එකතුව රු. මිලියන
2.5	කෘෂිකර්මය	221.00
2.5.1	කිෂ්කාදානය සහ වලදායීතාවය වැඩිදියුණු කිරීම (වී සහ බීජ)	60.00
2.5.2	කුඩා හා මධ්‍යම ප්‍රමාණයේ වාණිජ බෝග වැවීම සඳහා පහසුකම් සැලසීම (පළතුරු, මල්, වළව්ව, බුලත් ආදී)	45.00
2.5.3	කෘෂි ආශ්‍රිත කිෂ්කාදාන ප්‍රවර්ධනය /වටිනාකම් එකතු කිරීමේ කර්මාන්ත	25.00
2.5.4	පුරන් වූ කුඹුරු ඉඩම්වල වීකල්ප බෝග ප්‍රවර්ධනය (අල/ඉතුරු/ධාන්‍ය/පලා ආදිය)	25.00
2.5.5	කෘෂි මාර්ග ඉදිකිරීම හා නඩත්තුව	25.00
2.5.6	පළාත් කෘෂි ගොවිපලවල් සහ පුහුණු මධ්‍යස්ථාන නවීකරණය කිරීම	20.00
2.5.7	කෘෂිකර්ම සංවර්ධනය හා සම්බන්ධ වෙනත් වැඩසටහන්	21.00
2.6	පශු සම්පත්	100.00
2.6.1	පශු වෛද්‍ය සේවා කාර්යක්ෂමව ලබාදීම සහතික වීම	20.00
2.6.2	සුව හා මධ්‍යම ප්‍රමාණයේ වාණිජ සත්ව ගොවිපලවල් සඳහා පහසුකම් සැලසීම	20.00
2.6.3	වටිනාකම් එකතු කිරීමේ කර්මාන්ත ප්‍රවර්ධනය	15.00
2.6.4	කෘෂිම සිංචනය මගින් දෙමුහුන් සතුන් ප්‍රවර්ධනය කිරීම	15.00
2.6.5	කිරි එකතු කිරීම හා ශබ්දා කිරීම සඳහා පහසුකම් සැලසීම	20.00
2.6.6	පශු සම්පත් සංවර්ධනය හා සම්බන්ධ වෙනත් වැඩසටහන්	10.00
2.7	සංචාරක	40.00
2.7.1	සංචාරක ආකර්ෂණය සහිත ස්ථාන සංවර්ධනය කිරීම	25.00
2.7.2	නිදහස් / සුව පහසු ඒකාබද්ධ මධ්‍යස්ථාන සංවර්ධනය කිරීම (පුද්ගලික අංශයේ කළමනාකරණය යටතේ)	10.00
2.7.3	සංචාරක තොරතුරු බෙදාහැරීම සහ අදාළ සේවකයින්ගේ ධාරිතා සංවර්ධනය	5.00
2.8	මිරිදිය ධීවර කර්මාන්තය	18.00
2.9	වාර්මාර්ග	110.00
2.10	ග්‍රාම සංවර්ධන	30.00
2.11	කුඩා කර්මාන්ත	12.00
2.12	ග්‍රාමීය විදුලිබලකරණය	10.00
2.13	සම්බර ප්‍රාදේශීය සංවර්ධනය සඳහා වූ ඒකාබද්ධ ව්‍යාපෘති	15.00
2.14	පසුගාමී ගම්මාන සංවර්ධනය	90.00
3	පළාත් පාලන හා පුරා සේවා	204.00
3.1	පළාත් පාලන	201.00
3.1.1	පළාත් පාලන මාර්ග	110.00
3.1.2	පුරා ජල සම්පාදන	40.00
3.1.3	අපද්‍රව්‍ය කළමනාකරණය	30.00
3.1.4	වෙනත් පළාත් පාලන සේවා	20.00
3.1.5	නගර සභාවන්හි ධාරිතා සංවර්ධනය	1.00
3.2	සමුපසාර	3.00
4	විවිධ මුදල	10.00

		රු. මිලියන
	විදේශ ආධාර ව්‍යාපෘති	1,226.920
1	දැනුම් කේන්ද්‍රයෙහි පදනම ලෙස අධ්‍යාපන පද්ධතිය ප්‍රතිකර්මාණය කිරීම (ශ්‍රී.ලං. රජය හා ලෝක බැංකු ආධාර සහ ඕස්ට්‍රේලියානු ආධාර)	390.00
2	සෞඛ්‍ය අංශයේ සංවර්ධන ව්‍යාපෘති (ශ්‍රී.ලං. රජය හා ලෝක බැංකු ආධාර)	365.00
3	වත්සන් රාකිත්ගේ ළමා අරමුදල් ආධාර (යුනිසෙෆ් වැඩසටහන)	1.10
4	උතුරු පළාත් මාර්ග සම්බන්ධ කිරීමේ ව්‍යාපෘතිය (ශ්‍රී.ලං. රජය හා ආ.සං.බැංකු ආධාර) - අතිරේක ප්‍රතිපාදන	470.82

මුළු එකතුව		17,304.185
-------------------	--	-------------------

මෙය හිස්ව තබන ලද පිටුවකි.


ලතුරු මැද පළාත් සභාව

මුදල් ප්‍රකාශය - 2016

විශේෂ නීති සේවා වියදම්

1.	1987 අංක 42 දරන පළාත් සභා පනතේ 25 (3) වගන්තිය අනුව වියදම්	
	❖ ආණ්ඩුකාරවරයාගේ වැටුප් සහ දීමනා	810,000
	❖ සභාපතිවරයාගේ වැටුප් සහ දීමනා	1,261,920
	❖ නියෝජ්‍ය සභාපතිවරයාගේ වැටුප් සහ දීමනා	1,043,928
2.	1987 අංක 42 දරන පළාත් සභා පනතේ 33(5) වගන්තිය අනුව වියදම්	
	❖ රාජ්‍ය සේවා කොමිෂන් සභාවේ සාමාජික වැටුප්	504,000
3.	1988 අංක 37 දරන පළාත් සභා වැටුප් හා දීමනා ගෙවීම පනතේ 3 වන වගන්තියේ විධිවිධාන අනුව	
	❖ ප්‍රධාන අමාත්‍යවරයාගේ වැටුප් හා දීමනා	808,800
	❖ අමාත්‍යවරුන්ගේ වැටුප් හා දීමනා	3,144,000
	❖ පළාත් සභා මන්ත්‍රීවරුන්ගේ වැටුප් හා දීමනා	24,078,270

මෙය හිස්ව තබන ලද පිටුවකි.



මුදල් ප්‍රකාශය - 2016

ආදායම් ඇස්තමේන්තුව

මෙය භික්ෂු නමන ලද පිටුවකි.

උතුරු මැද පළාත් සභාව
ආදායම් ඇස්තමේන්තුව - 2016
5.1 ආදායම් වර්ගීකරණය හා ආදායම් ගණන් දීමේ ක්‍රියාවලිය

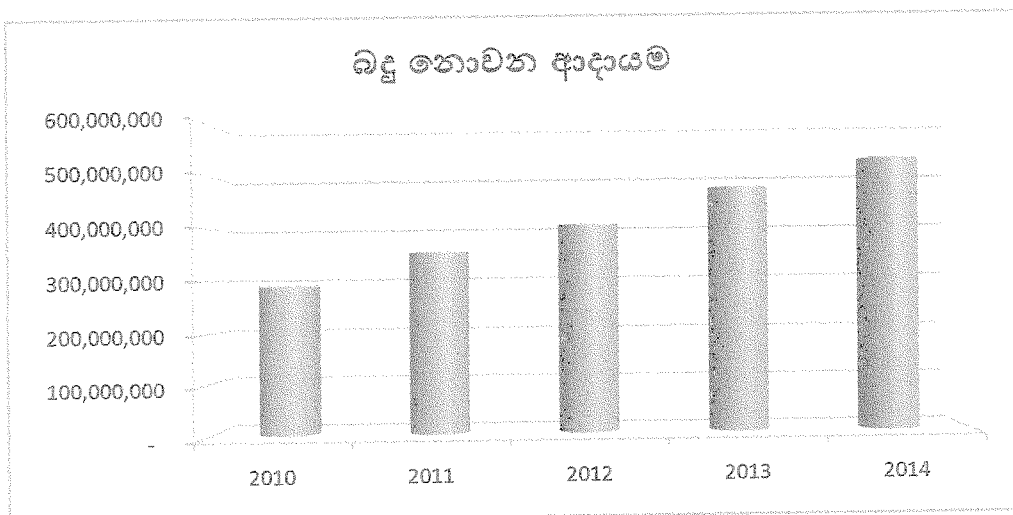
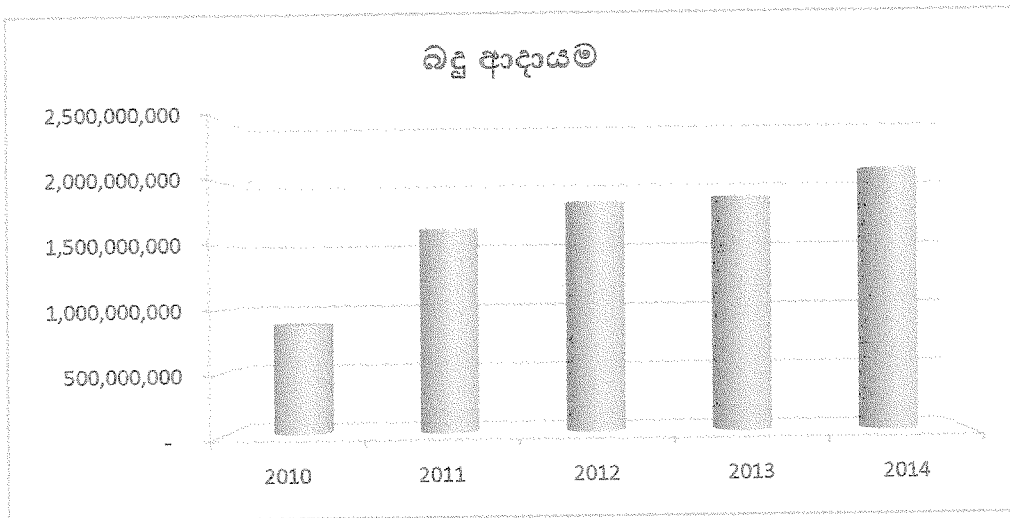
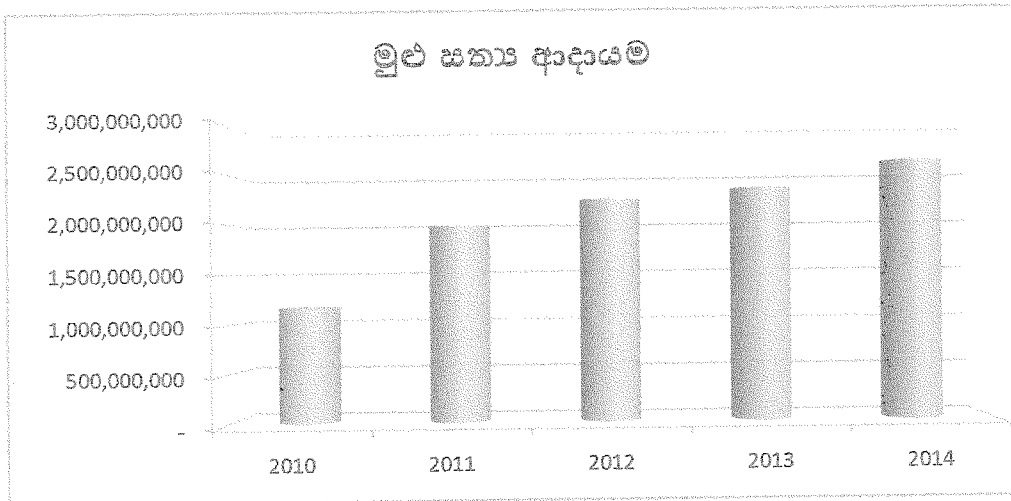
අංකය	ආදායම් සංකේතය	ආදායම් විස්තරය	අධිකාරි බලය	ආදායම් ගණන් දීමේ ක්‍රියාවලිය
1	10.02.04.05	මෙරට මත්පැන් බලපත්‍ර භාස්තු	1990 අංක 01 දරන උතුරු මැද පළාතේ මුදල් ප්‍රඥප්තිය	පළාත් ආදායම් කොමසාරිස්
2	10.02.05.04	මෝටර් රථ ප්‍රවාහන දෙපාර්තමේන්තුව විසින් මෝටර් රථ ලියාපදිංචි භාස්තු පැවරීම	ව්‍යාපූලය ප්‍රතිපත්ති වක්‍රලේඛ අංක 01/2010	නියෝජ්‍ය ප්‍රධාන ලේකම් (මුදල්)
3	10.02.07.00	මුද්දර ආදායම්	2011 අංක 13 දරන පළාත් සභා (මුද්දර භාස්තු මාරු කිරීමේ) පනත	නියෝජ්‍ය ප්‍රධාන ලේකම් (මුදල්)
4	10.02.07.01	දේපළ පැවරීම මත මුද්දර භාස්තු	1990 අංක 01 දරන උතුරු මැද පළාතේ මුදල් ප්‍රඥප්තිය	පළාත් ආදායම් කොමසාරිස්
5	10.02.07.02	අධිකරණ ලියවිලි මත මුද්දර භාස්තු	1990 අංක 01 දරන උතුරු මැද පළාතේ මුදල් ප්‍රඥප්තිය	පළාත් ආදායම් කොමසාරිස්
6	10.02.09.00	ව්‍යාපාර තීරුවලින් බදු	1991 අංක 07 දරන බදු හා භාස්තු පැනවීම හා අයකිරීම පිළිබඳ ප්‍රඥප්තියෙන් සංශෝධිත 1990 අංක 13 දරන උතුරු මැද පළාතේ මුදල් ප්‍රඥප්තිය	පළාත් ආදායම් කොමසාරිස්
7	10.02.12.00	ජාතිය නොවන ශ්‍රී ලාංකීය බදු	ව්‍යාපූලය ප්‍රතිපත්ති වක්‍රලේඛ අංක 01/2010	නියෝජ්‍ය ප්‍රධාන ලේකම් (මුදල්)
8	10.03.01.01	මෝටර් වාහන ආදායම් බලපත්‍ර භාස්තු	1990 අංක 01 දරන උතුරු මැද පළාතේ මුදල් ප්‍රඥප්තිය (මෝටර් වාහන පනත 2003 වන අධිකාරිය)	ලේකම්, පළාත් සමුපකාරී අමාත්‍යාංශය
9	10.03.03.00	මුද්දර බදු	2003 අංක 03 දරන මුදල් (පරිපූරක විධි විධාන) ප්‍රඥප්තිය	පළාත් ආදායම් කොමසාරිස්
10	10.03.07.09	වෙනත් බලපත්‍ර භාස්තු	1990 අංක 01 දරන උතුරු මැද පළාතේ මුදල් ප්‍රඥප්තිය	නියෝජ්‍ය ප්‍රධාන ලේකම් (මුදල්)
11	20.02.01.01	නිවාස කුලී	1990 අංක 01 දරන උතුරු මැද පළාතේ මුදල් ප්‍රඥප්තිය	නියෝජ්‍ය ප්‍රධාන ලේකම් (මුදල්)
12	20.02.01.03	ඉඩම් හා අනෙකුත් බලපත්‍ර භාස්තු	2003 අංක 03 දරන මුදල් (පරිපූරක විධි විධාන) ප්‍රඥප්තිය	පළාත් ඉඩම් කොමසාරිස්
13	20.02.02.02	රජයේ නිලධාරීන්ගේ ණය හා අත්තිකාරම් පොලී	1990 අංක 01 දරන උතුරු මැද පළාතේ මුදල් ප්‍රඥප්තිය	නියෝජ්‍ය ප්‍රධාන ලේකම් (මුදල්)
14	20.02.02.03	ආයෝජන පොලී	1990 අංක 01 දරන උතුරු මැද පළාතේ මුදල් ප්‍රඥප්තිය	නියෝජ්‍ය ප්‍රධාන ලේකම් (මුදල්)
15	20.03.02.06	වන සත්ව සහ වාස්තුවලට ආදායම්	2003 අංක 03 දරන මුදල් (පරිපූරක විධි විධාන) ප්‍රඥප්තිය	පළාත් ආදායම් කොමසාරිස්
16	20.03.02.26	වෛද්‍ය ආදායම් සඳහා වෙන් කරන භාස්තු	2003 අංක 03 දරන මුදල් (පරිපූරක විධි විධාන) ප්‍රඥප්තිය	ලේකම්, පළාත් සෞඛ්‍ය, දේශීය වෛද්‍ය හා සමාජ සුභ සාධන අමාත්‍යාංශය
17	20.03.02.27	මූලධර්ම හා ව්‍යාපාර ද්‍රව්‍ය බදු	2003 අංක 03 දරන මුදල් (පරිපූරක විධි විධාන) ප්‍රඥප්තිය	පළාත් ආදායම් කොමසාරිස්
18	20.03.02.29	ව්‍යාපාර භාමි ලියාපදිංචි කිරීමේ භාස්තු	1990 අංක 01 දරන උතුරු මැද පළාතේ මුදල් ප්‍රඥප්තිය	ලේකම්, පළාත් සමුපකාරී අමාත්‍යාංශය
19	20.03.02.30	බැංකු සම්පත් මත බදු	2003 අංක 03 දරන මුදල් (පරිපූරක විධි විධාන) ප්‍රඥප්තිය	පළාත් ආදායම් කොමසාරිස්
20	20.03.02.99	විවිධ ලැබීම්	1990 අංක 01 දරන උතුරු මැද පළාතේ මුදල් ප්‍රඥප්තිය	නියෝජ්‍ය ප්‍රධාන ලේකම් (මුදල්)
21	20.03.03.01	උසාවි දඩ	1990 අංක 01 දරන උතුරු මැද පළාතේ මුදල් ප්‍රඥප්තිය	පළාත් ආදායම් කොමසාරිස්
22	20.03.03.04	මෝටර් වාහන මත දඩ	1990 අංක 01 දරන උතුරු මැද පළාතේ මුදල් ප්‍රඥප්තිය (මෝටර් වාහන පනත 2003 වන අධිකාරිය)	ලේකම්, පළාත් සමුපකාරී අමාත්‍යාංශය
23	20.06.02.00	ප්‍රයෝජනවත් ගත නොවන ප්‍රාග්ධන භාණ්ඩ විකුණුම්	1990 අංක 01 දරන උතුරු මැද පළාතේ මුදල් ප්‍රඥප්තිය	නියෝජ්‍ය ප්‍රධාන ලේකම් (මුදල්)

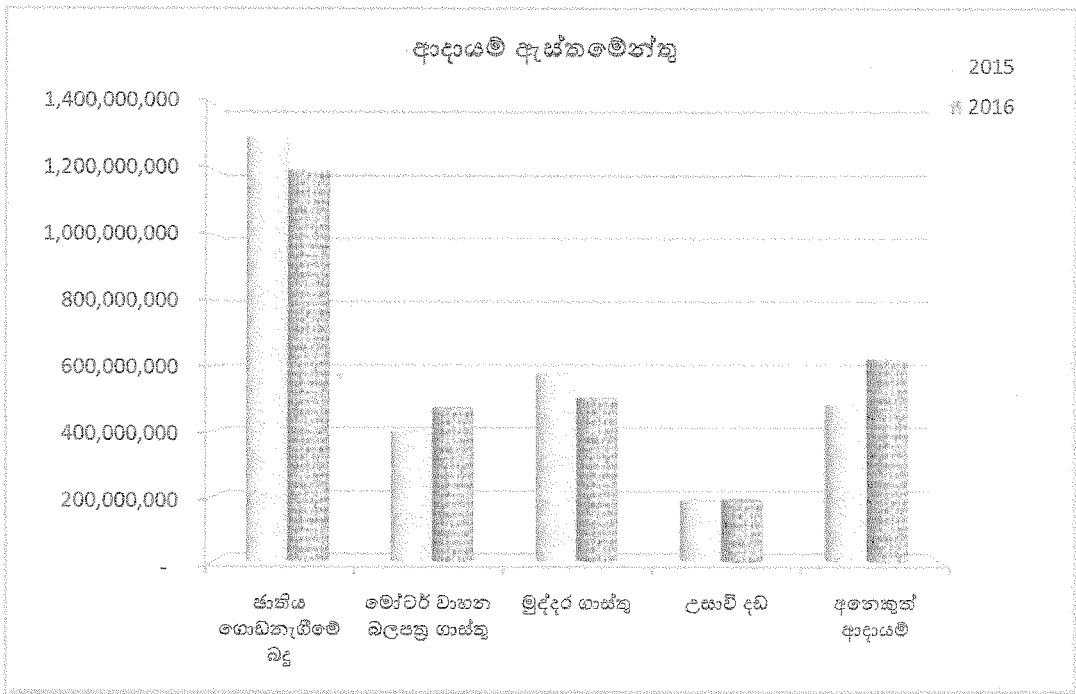
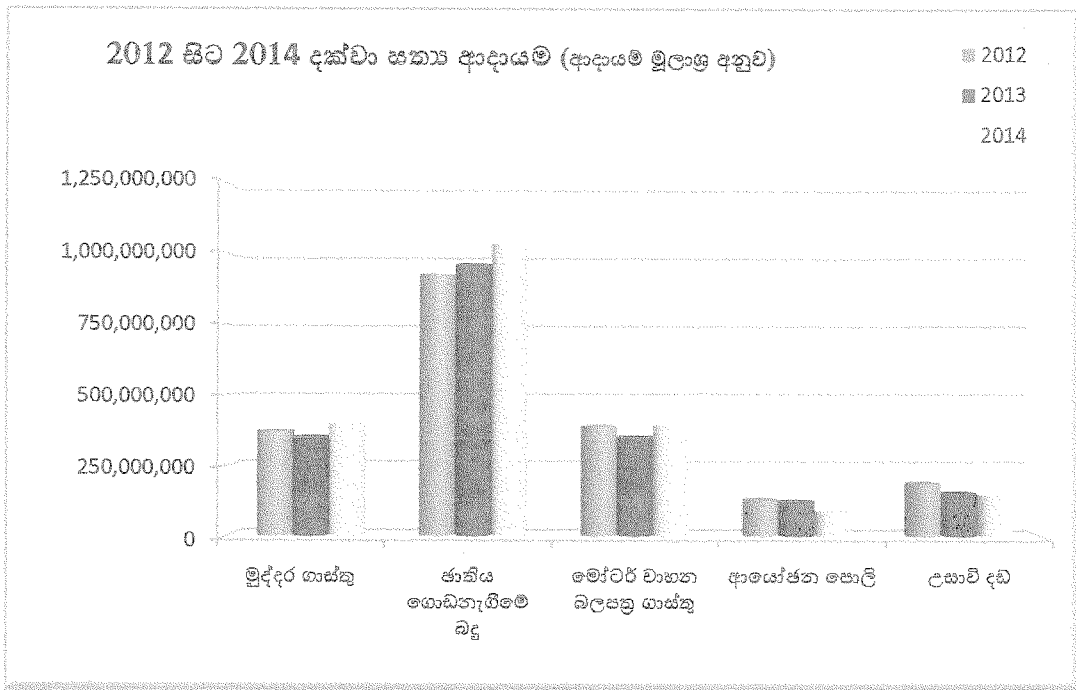
රුහුණ මැද පළාත් සභාව
 ආදායම් ඇස්තමේන්තුව - 2016

5.2. ආදායම් වර්ගීකරණය හා ඇස්තමේන්තුව

අංකය	ආදායම් විස්තරය	ආදායම් කාණ්ඩය	සමය 2014 රු.	ඇස්තමේන්තුව 2015 රු.	ඇස්තමේන්තුව 2016 රු.
1	භාහිර ගොඩනැගීමේ බදු	10.02.12.00	1,038,138,168	1,300,000,000.00	1,200,000,000.00
2	මුද්දර ආදායම්	10.02.07.00	394,500,996	575,000,000.00	500,000,000.00
3	මෙරට මත්පැන් බලපත්‍ර ගාස්තු	10.02.04.05	46,981,760	30,000,000.00	60,000,000.00
4	දේපල පැවරීම මත මුද්දර ගාස්තු	10.02.07.01	79,407,368	65,000,000.00	105,000,000.00
5	අධිකරණ ලියවිලි මත මුද්දර ගාස්තු	10.02.07.02	3,336,901	4,000,000.00	5,000,000.00
6	ව්‍යාපාර පිරිවැදුම් බදු	10.02.09.00	13,822,738	10,000,000.00	8,000,000.00
7	මෝටර් රථ ප්‍රවාහන දෙපාර්තමේන්තුව විසින් මෝටර් රථ ලියාපදිංචි ගාස්තු පැවරීම	10.02.05.04	104,860,533	100,000,000.00	130,000,000.00
8	මෝටර් වාහන ආදායම් බලපත්‍ර ගාස්තු	10.03.01.01	391,853,848	397,000,000.00	470,000,000.00
9	වෙතක් බලපත්‍ර ගාස්තු	10.03.07.09	91,350	800,000.00	800,000.00
10	ඔට්ටු බදු	10.03.03.00	-	-	-
11	ඖෂධ හා රසායන ද්‍රව්‍ය බදු	20.03.02.27	425,263	150,000.00	100,000.00
12	ඉඩම් හා අනෙකුත් බලපත්‍ර ගාස්තු	20.02.01.03	64,357,544	80,000,000.00	80,000,000.00
13	නිවාස කුලී	20.02.01.01	15,201,367	15,000,000.00	20,000,000.00
14	රජයේ නිලධාරීන්ගේ ණය හා අත්තිකාරම් පොලී	20.02.02.02	24,534,263	30,000,000.00	40,000,000.00
15	ආයෝජන පොලී	20.02.02.03	85,264,349	37,500,000.00	35,000,000.00
16	වෛද්‍ය ආඥා පණත යටතේ අයකරන ගාස්තු	20.03.02.26	496,427	1,000,000.00	500,000.00
17	මෝටර් වාහන මත දඩ	20.03.03.04	33,846,277	20,300,000.00	40,000,000.00
18	ව්‍යාපාර භාමි ලියාපදිංචි කිරීමේ ගාස්තු	20.03.02.29	1,513,745	1,500,000.00	1,500,000.00
19	බණිත සම්පත් මත බදු	20.03.02.30	5,857,607	7,000,000.00	6,000,000.00
20	වන සත්ව සහ වාක්ෂලකා ආඥා පණත යටතේ ආදායම්	20.03.02.06	24,700	-	-
21	උසාවි දඩ	20.03.03.01	144,216,403	185,000,000.00	185,000,000.00
22	පිරිසිදු ලැබීම්	20.03.02.99	121,833,335	55,000,000.00	60,000,000.00
23	ප්‍රයෝජනයට ගත නොහැකි ප්‍රාග්ධන භාණ්ඩ විකුණුම්	20.06.02.00	25,430,616	20,750,000.00	28,100,000.00
	එකතුව		2,595,995,558	2,935,000,000.00	2,975,000,000.00

5.3 ආදායම් ප්‍රභවයන් අනුව ආදායම් විලක්ෂය





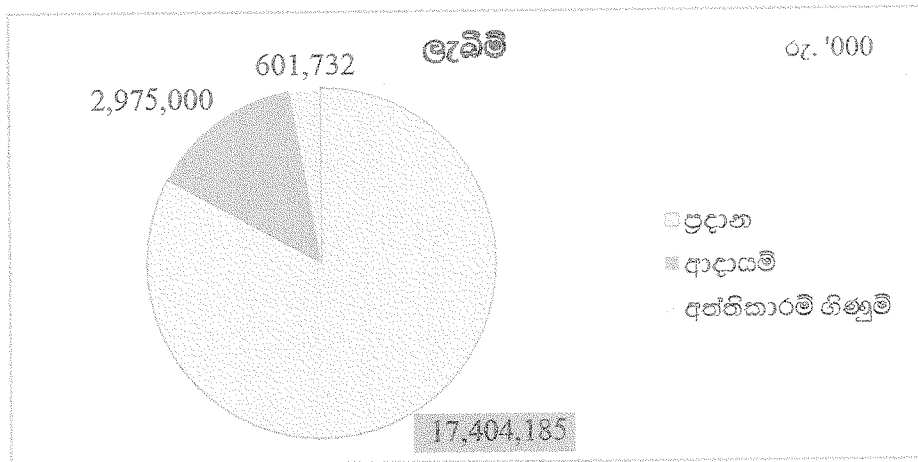
රතුරු මැද පොත් සභාව

මුදල් ප්‍රකාශය - 2016

ලැබීම් හා වියදම් විග්‍රහය


ලැබීම්

සංරචකය	රු. '000
ප්‍රදාන	17,404,185
ආදායම්	2,975,000
අත්තිකාරම් ගිණුම්	601,732
එකතුව	20,980,917



ගෙවීම්

සංරචකය	රු. '000
පනරාවර්තන	16,914,530
මූලධන	5,382,220
අත්තිකාරම් ගිණුම්	784,000
එකතුව	23,080,750



මෙය හිස්ව තබන ලද පිටුවකි.

මුදල් ප්‍රකාශය - 2016

මුද්‍රාකරණ ප්‍රභවය අනුව
වියදම් සාරාංශය

මෙය නිශ්ච තබන ලද පිටුවකි.

උතුරු මැද පළාත් සභාව

මුදල් ප්‍රකාශය - 2016

මූල්‍යකරණ ප්‍රභවය අනුව විකල්පී සාරාංශය

ප්‍රමිත අංකය	අරමුදල් ප්‍රභවය	2014	2015	2015	2016
		සහය	ඇස්තමේන්තුව	ප්‍රතිරෝධීත	ඇස්තමේන්තුව
		රු:	රු:	රු:	රු:
22	සාමූහික ප්‍රදාන	11,596,214,409	12,708,520,000	15,349,067,000	16,882,879,082
23	පළාත් සභා සංවර්ධන	627,657,979	909,600,000	1,484,224,000	1,217,000,000
24	පළාත් නිවේදන සංවර්ධන ප්‍රදාන	750,706,649	1,129,000,000	1,179,779,130	2,838,300,000
25	ශ්‍රී ලංකා රජය/ ලෝක බැංකුව	227,976,627	-	-	365,000,000
26	ශ්‍රී ලංකා රජය/ ආසියානු සංවර්ධන බැංකු අරමුදල්	1,600,865,310	386,000,000	386,000,000	470,820,000
27	ශ්‍රී ලංකා රජය/ ලෝක බැංකුව සහ ඕස්ට්‍රේලියානු අරමුදල්	7,988,065	299,100,000	419,783,689	390,000,000
28	ජපන් ජාත්‍යන්තර සහයෝගීතා බැංකු ආධාර	196,951,816	-	-	-
29	චීනයේ ආදායම්	-	-	-	-
30	චීනයේ ලැබීම්	200,000,000	416,600,000	416,600,000	100,000,000
31	එක්සත් ජාතීන්ගේ ජනගහන අරමුදල් ආධාර	-	-	-	-
32	එක්සත් ජාතීන්ගේ ළමා අරමුදල් ආධාර	-	-	-	1,100,000
44	විශේෂ නීති සේවා	-	-	-	31,650,918
	එකතුව	15,208,360,855	15,848,820,000	19,235,453,819	22,296,750,000

මුදල් ප්‍රකාශය - 2016

ව්‍යවස්ථාපිත අනුච්ඡේදයේ සාරාංශය

මෙය නිශ්චිත තබන ලද පිටුවකි.

රුසුරු මුදල පලාත් සභාව
මුදල් ප්‍රකාශය - 2016
වැය වීමකට අනුව වියදම් සාරාංශය

වැය වීමකට සංකේතාංකය	වැය වීමකට නාමය	2014 සහය		අයවැයවීමකට 2015		අයවැයවීමකට 2016	
		රු.	%	රු.	%	රු.	%
	පුද්ගල සේවකයන්						
1001	වැටුප් හා වේතන	5,126,773,323	44.21	5,329,054,000	41.95	6,307,905,370	37.29
1002	අතිරේක හා නිවාඩු දින වැටුප්	613,497,372	5.29	616,550,000	4.85	622,048,000	3.68
1003	වේතන	3,642,334,297	31.41	3,742,610,000	29.46	6,515,012,630	38.52
	උප වකඳුව	9,382,604,993	80.90	9,688,214,000	76.27	13,444,966,000	79.49
	නඩත්තු වියදම්						
1101	දේශීය	99,092,483	0.85	109,704,000	0.86	115,650,800	0.68
1102	විදේශීය	1,600,321	0.01	40,000,000	0.31	7,000,000	0.04
	උප වකඳුව	100,692,804	0.87	149,704,000	1.18	122,650,800	0.73
	සැපයීම්						
1201	ලිපිදාය සහ කාර්යාලීය අවශ්‍යතා	54,855,416	0.47	61,712,000	0.49	67,585,000	0.40
1202	ඉන්ධන	170,535,728	1.47	181,333,000	1.43	172,134,000	1.02
1203	ආහාර පාන හා නිල ඇඳුම්	73,606,823	0.63	95,310,000	0.75	88,965,000	0.53
1204	වෛද්‍ය සැපයීම්	54,953,505	0.47	57,862,000	0.46	56,152,000	0.33
1205	වේතන	15,109,725	0.13	10,808,000	0.09	38,573,000	0.23
1206	යන්ත්‍ර හා යන්ත්‍රෝපකරණ	4,944,209	0.04	6,639,000	0.05	7,100,000	0.04
	උප වකඳුව	374,005,405	3.22	413,664,000	3.26	430,509,000	2.55
	නඩත්තු වියදම්						
1301	වාහන	103,184,217	0.89	115,899,000	0.91	109,475,000	0.65
1302	යන්ත්‍ර හා යන්ත්‍රෝපකරණ	11,967,136	0.10	15,505,000	0.12	16,505,000	0.10
1303	නොඩනැගිලි සහ ඉදිකිරීම්	74,489,790	0.64	86,690,000	0.68	75,960,000	0.45
1304	වේතන	144,133,441	1.24	197,350,000	1.55	5,577,000	0.03
1305	යටිතල පහසුකම් වත්කම්	1,462,291	0.01	720,000	0.01	210,873,000	1.25
1306	ගුණාත්මක යෙදවීම්	125,473,651	1.08	41,000,000	0.32	45,400,000	0.27
	උප වකඳුව	460,710,526	3.97	457,164,000	3.60	463,790,000	2.74
	නීතිමය ගනුදෙනු						
1401	ප්‍රවාහන	2,764,596	0.02	2,960,000	0.02	7,828,000	0.05
1402	තැපැල් හා සන්නිවේදන	30,926,709	0.27	41,472,000	0.33	38,320,000	0.23
1403	විදුලිත හා පලය	106,197,683	0.92	126,165,000	0.99	116,191,000	0.69
1404	බදු කුලී සහ පලාත් පාලන ආයතන බදු	16,158,207	0.14	17,360,000	0.14	21,238,200	0.13
1405	වේතන	83,044,696	0.72	87,054,000	0.69	108,120,000	0.64
1406	කළබදු වාරික සඳහා වූ පොළී ගෙවීම්	-	-	62,455,000	0.49	25,000,000	0.15
1407	ගුණාත්මක යෙදවීම්	-	-	-	-	-	0.00
	උප වකඳුව	239,091,891	2.06	337,466,000	2.66	316,697,200	1.87
	මාරු කිරීම්						
1501	සුභ සාධක වැඩිදියවීම	292,011,356	2.52	308,683,000	2.43	341,505,000	2.02
1502	විශ්‍රාමික ප්‍රතිලාභ	-	-	-	-	-	0.00
1503	රාජ්‍ය ආයතන	605,949,588	5.22	832,935,000	6.56	1,265,730,000	7.48
1504	සංවර්ධන සහකාරීතාව	-	-	-	-	144,750,000	0.86
1505	සම්මාදායී හා ප්‍රායෝගික මුදල්	-	-	-	-	-	0.00
1506	රාජ්‍ය සේවකයින් සඳහා දේපල ණය පොළී	78,622,725	0.68	83,248,000	0.66	65,470,000	0.39
1508	වේතන	-	-	-	-	50,000	0.00
1509	ප්‍රදාන	23,700,000	0.20	154,476,000	1.22	33,700,000	0.20
	උප වකඳුව	1,000,283,669	8.63	1,379,342,000	10.86	1,851,205,000	10.94
	සහකාරීතාව						
1701	පාඩු සහ කපාහැරීම්	10,603,875	0.09	718,000	0.01	2,540,000	0.02
1702	අපවැය සහය සේවා	-	-	146,203,000	1.15	109,081,000	0.64
1703	වේතන	29,287,006	0.25	130,275,000	1.03	173,091,000	1.02
	උප වකඳුව	39,890,881	0.34	277,196,000	2.18	284,712,000	1.68
	ප්‍රකාශිත වැය වකඳුව	11,597,280,168	100.00	12,702,750,000	100.00	16,914,530,000	100.00

උතුරු මැද පළාත් සභාව
මුදල් ප්‍රකාශය - 2016
වැය විෂයය අනුව විශදම් සාරාංශය

වැය විෂයය සංකේතාංකය	වැය විෂයය නාමය	2014 සහය		ඇස්තමේන්තුව 2015		ඇස්තමේන්තුව 2016	
		රු.	%	රු.	%	රු.	%
	මූලධන වත්කම් ප්‍රකාශනවලට අයත් වැඩි දියුණු කිරීම						
				-		-	
2001	තොටුගොඩ සහ ඉදිකිරීම්	142,745,386	3.69	282,400,000	7.95	558,290,000	10.37
2002	සන්නිවේදන හා සන්නිවේදන සේවාව	5,244,837	0.14	8,350,000	0.24	8,100,000	0.15
2003	වාහන	18,017,711	0.47	25,250,000	0.71	19,450,000	0.36
2004	වෙනත් මූලධන වත්කම්	353,086,687	9.13	400,000,000	11.26	21,750,000	0.40
2005	සංරක්ෂණ වත්කම්	-	-	4,000,000	0.11	1,094,120,000	20.33
2006	ඉඩම් වැඩිදියුණු කිරීම	-	-	-	-	10,275,000	0.19
	උප එකතුව	519,094,620	13.42	720,000,000	20.27	1,711,985,000	31.62
	මූලධන වත්කම් අත්පත් කර ගැනීම						
				-		-	
2101	වාහන	19,694,284	0.51	128,500,000	3.62	89,400,000	1.66
2102	ගෘහ භාණ්ඩ සහ සාර්වභූමි උපකරණ	117,507,561	3.04	141,744,500	3.99	180,951,000	3.36
2103	සන්නිවේදන හා සන්නිවේදන සේවාව	22,449,539	0.58	80,842,000	2.28	242,230,000	4.50
2104	තොටුගොඩ සහ ඉදිකිරීම්	650,128,792	16.80	799,350,000	22.50	1,187,200,000	22.25
2105	ඉඩම් සහ ඉඩම් වැඩි දියුණු කිරීම	2,475,767	0.06	-	-	-	0.00
2106	වෙනත් මූලධන වත්කම්	30,121,821	0.78	30,200,000	0.85	9,900,000	0.18
2108	අනෙකුත් සේවාව	-	-	-	-	-	0.00
	උප එකතුව	842,377,763	21.77	1,180,636,500	33.23	1,709,681,000	31.96
	ප්‍රාග්ධන මාරු කිරීම්						
				-		-	
2201	වාර්ෂික ආයතනවලට මාරු කිරීම්	5,670,109	0.15	9,000,000	0.25	-	0.00
2202	සංවර්ධන සහාය	19,400,873	0.50	46,700,000	1.31	22,000,000	0.41
	උප එකතුව	25,070,981	0.65	55,700,000	1.57	22,000,000	0.41
	ප්‍රාග්ධන ප්‍රදානයන්						
				-		-	
2301	වාර්ෂික ආයතන හා පුද්ගලයින් වෙත ප්‍රාග්ධන ප්‍රදානයන්	-	-	-	-	-	0.00
	උප එකතුව	-	-	-	-	-	-
	බාර්තා සංවර්ධනය						
				-		-	
2401	ඇතුළු වර්ධනය හා ආයතනික සංවර්ධනය	15,886,107	0.41	65,263,500	1.84	91,279,000	1.70
	උප එකතුව	15,886,107	0.41	65,263,500	1.84	91,279,000	1.70
	වෙනත් මූලධන විශදම්						
				-		-	
2501	ප්‍රතිව්‍යුහකරණය	-	-	1,500,000	0.04	-	0.00
2502	ආයෝජන	2,464,364,123	63.70	1,520,800,000	42.81	1,827,275,000	33.95
2503	අනෙකුත් සේවාව	2,076,960	0.05	8,900,000	0.25	20,000,000	0.37
	උප එකතුව	2,466,441,083	63.75	1,531,200,000	43.10	1,847,275,000	34.32
	මූලධන වැය එකතුව	3,868,870,555	100.00	3,552,800,000	100.00	5,382,220,000	100.00
						-	
	මුළු වැය එකතුව	15,466,150,724		16,255,550,000		22,296,750,000	

රුහුණ මැද පළාත් සභාව
මුදල් ප්‍රකාශය - 2016

සීමිත අනුව විකල්පී සාරාංශය - පුනරාවර්තය

අංකය	විස්තරය	වැය	වැය	වැය	වැය	වැය	වැය	වැය	(රු.)	
									2015	2016
600	ආණ්ඩුකාරවරයාගේ මාසික සේවය	1	17,746,000	19,746,000	23,191,000					
		2	10,947,000	12,947,000	14,990,000					
601	පළාත් සභාව සහ පළාත් සභා මණ්ඩල සේවාවන්	1	77,062,066	78,965,000	84,321,000					
		2	11,967,197	11,998,000	16,426,000					
602	පළාත් රාජ්‍ය සේවා කොමිෂන් සභාව	2	12,083,442	14,652,000	17,403,000					
603	පළාත් සමුදානාර සේවක කොමිෂන් සභාව	2	2,989,991	3,969,000	4,934,000					
610	ප්‍රධාන අමාත්‍ය හා රුහුණ මැද පළාත් නීතිඥ හා සාමාජික, මුදල් හා කුම සම්පාදන, පළාත් පාලන, පළාත් මාර්ග සංවර්ධන, ඉඩම් සම්පත් පාලන සහ වාණිජ සහ ව්‍යාපෘති, සංචාරක, අධ්‍යාපන, සෞඛ්‍ය, මුදල්, මුදල්, මුදල් සහ සංස්කෘතික සංරක්ෂණ අමාත්‍යාංශය	1	45,974,893	43,269,000	51,244,000					
		2	51,763,718	106,086,000	169,165,000					
611	පළාත් පාලන දෙපාර්තමේන්තුව	4	133,407,541	164,225,000	190,730,000					
		2	441,496,805	591,060,000	948,408,000					
612	පළාත් අධ්‍යාපන දෙපාර්තමේන්තුව	2	204,108,924	220,919,000	252,988,000					
		4	2,142,599,355	2,209,253,000	3,526,819,800					
613	පළාත් සංස්කෘතික සංරක්ෂණ දෙපාර්තමේන්තුව	5	4,219,045,670	4,392,928,000	5,814,842,200					
		6	5,919,138	29,017,000	38,046,000					
620	පළාත් සෞඛ්‍ය, දේශීය වෛද්‍ය, සමාජ සුභසාධන, පරිවහන හා පළාත් සභා සේවාව, සීමිත සහ පළාත් සභා සේවාව	7	3,075,409	6,992,000	3,753,000					
		8	-	-	-					
621	පළාත් සෞඛ්‍ය, දේශීය වෛද්‍ය, සමාජ සුභසාධන, පරිවහන හා පළාත් සභා සේවාව, සීමිත සහ පළාත් සභා සේවාව	9	8,223,126	9,314,000	12,459,000					
		10	52,334,342	53,355,000	62,289,000					
622	පළාත් සෞඛ්‍ය, දේශීය වෛද්‍ය, සමාජ සුභසාධන, පරිවහන හා පළාත් සභා සේවාව, සීමිත සහ පළාත් සභා සේවාව	2	6,108,258	7,306,000	17,124,000					
		4	40,037,688	15,066,000	18,629,000					
630	පළාත් සෞඛ්‍ය, දේශීය වෛද්‍ය, සමාජ සුභසාධන, පරිවහන හා පළාත් සභා සේවාව, සීමිත සහ පළාත් සභා සේවාව	5	23,158,141	24,888,000	30,092,000					
		4	92,570,503	102,894,000	127,648,000					
630	පළාත් සෞඛ්‍ය, දේශීය වෛද්‍ය, සමාජ සුභසාධන, පරිවහන හා පළාත් සභා සේවාව, සීමිත සහ පළාත් සභා සේවාව	1	10,638,776	12,027,000	14,495,000					
		2	55,783,973	53,822,000	26,992,000					

ශ්‍රී ලංකා අනුරාධපුරයේ සාරාංශය - ප්‍රකාශන

අංකය	විස්තරය	විස්තරය	විස්තරය	විස්තරය	විස්තරය	2014		2015		2016	
						රු.	රු.	රු.	රු.	රු.	රු.
631	දේශීය සේවා	70	4	2	1,817,366,314	1,817,251,000	2,083,251,000	2,298,804,000			
		71	5	2	503,478,259	508,163,000	604,163,000	640,095,000			
		72	2	2	251,606,442	264,316,000	309,316,000	313,819,000			
			2	2	11,294,637	12,361,000	15,361,000	16,203,000			
632	දේශීය සේවා	73	4	2	154,817,865	162,796,000	200,176,000	235,211,000			
			5	2	20,950,467	35,748,000	39,448,000	32,708,000			
633	දේශීය සේවා	95	4	3	51,168,664	53,818,000	65,818,000	74,858,000			
634	දේශීය සේවා	95	5	3	314,453,368	337,508,000	340,508,000	377,816,000			
			1	6	12,229,948	14,036,000	15,036,000	15,268,000			
640	දේශීය සේවා	3	2	6	19,381,044	22,258,000	55,258,000	74,212,000			
			4	4	-	5,815,000	5,815,000	5,900,000			
641	දේශීය සේවා	53	2	6	49,461,420	47,135,000	57,135,000	59,130,000			
			2	6	16,233,594	17,876,000	20,876,000	34,520,000			
642	දේශීය සේවා	51	4	5	37,844,311	38,771,000	43,771,000	49,161,000			
			5	5	13,241,392	14,563,000	15,563,000	16,334,000			
643	දේශීය සේවා	90	4	2	32,855,716	44,397,000	50,397,000	63,794,000			
650	දේශීය සේවා	3	1	6	13,321,230	14,593,000	14,593,000	15,979,000			
			2	6	44,830,294	58,333,000	59,133,000	24,830,000			
651	දේශීය සේවා	43	4	4	95,511,174	120,874,000	126,874,000	134,896,000			
652	දේශීය සේවා	40	4	4	38,782,738	41,094,000	48,094,000	59,142,000			
653	දේශීය සේවා	60	4	5	25,275,176	25,708,000	30,708,000	31,822,000			
660	දේශීය සේවා	3	2	6	56,583,988	76,508,000	82,508,000	83,519,000			
			4	6	13,075,135	15,250,000	15,250,000	15,250,000			
		9	3	6	12,454,520	14,056,000	16,056,000	17,895,000			
661	දේශීය සේවා	8	2	6	153,414,086	374,397,000	375,397,000	351,550,000			
			4	6	-	146,203,000	146,203,000	109,081,000			
662	දේශීය සේවා	3	2	6	24,027,511	25,620,000	26,220,000	31,300,000			
663	දේශීය සේවා	3	2	4	74,596,679	79,722,000	89,722,000	93,409,000			
664	දේශීය සේවා	8	2	6	7,641,028	9,791,000	10,391,000	11,029,000			
665	දේශීය සේවා	3	2	6	24,886,087	30,146,000	33,146,000	34,163,000			
					11,595,505,828	12,702,750,000	15,371,971,000	16,914,530,000			

**රඳුරු මැද පළාත් සභාව
මුදල් ප්‍රකාශය - 2016**

ශීර්ෂ අනුව විගණනීය සාරාංශය - මුළුමන

අමාත්‍යාංශ/දෙපාර්තමේන්තුව	ශීර්ෂය	වැඩසටහන	ව්‍යාපෘතිය	පටුන ව්‍යාපෘතිය	2014 සහ රැකියා	2015		2016			
						දැක්වෙන්නාවූ රු:	ප්‍රතිකෝචිත දැක්වෙන්නාවූ රු:	දැක්වෙන්නාවූ රු:	දැක්වෙන්නාවූ රු:		
ආණ්ඩුකාරවරුන්ගේ කාර්යාලය	600	3	1	6	4,506,389	1,750,000	1,750,000	550,000			
			2	6	6,961,073	15,250,000	15,250,000	13,150,000			
			3	6	-	-	-	2,100,000			
පළාත් සභාව සහ පළාත් සභා ලේකම් කාර්යාලය	601	3	2	6	4,424,069	3,600,000	3,600,000	1,500,000			
පළාත් පාලන සේවා කොමිෂන් සභාව	602	3	2	6	1,934,504	1,900,000	1,900,000	2,850,000			
පළාත් සම්ප්‍රදායික සේවක කොමිෂන් සභාව	603	3	2	6	739,917	1,000,000	1,000,000	700,000			
ප්‍රධාන අමාත්‍යාංශයේ රඳුරු මැද පළාත් කිහිපය හා සාමාජික මුදල් සහ පුනරුත්ථාපන, පළාත් පාලන, පළාත් මාර්ග සංවර්ධන, ඉංජිනේරු සේවක පනවුම සහ විද්‍යාල, සංවර්ධන, අධ්‍යාපන, සෞඛ්‍ය, පොරොන්දු සේවක, සංවර්ධන, සංවර්ධන සහ විද්‍යාත්මක සේවක අමාත්‍යාංශය	610	52	7	4	-	-	-	215,000,000			
			8	3	-	-	-	47,000,000			
			5	1	-	-	-	115,000,000			
			6	1	-	-	-	937,000,000			
			9	1	-	-	-	158,000,000			
			3	2	6	2	6	157,454,025	192,000,000	192,000,000	4,000,000
			2	1	1	2	1	43,483,066	89,400,000	109,344,813	-
			4	1	1	4	1	45,622,617	129,200,000	223,400,000	-
			5	1	1	5	1	311,908,214	279,900,000	511,218,006	-
			6	1	1	6	1	-	1,000,000	1,000,000	-
පළාත් අධ්‍යාපන දෙපාර්තමේන්තුව	612	87	7	1	1,897,207	3,600,000	3,600,000	-			
			8	1	1,768,161	5,000,000	5,000,000	-			
			9	1	-	-	-	-			
10	1	-	-	-	-	-	-				
පළාත් සංස්කෘතික සම්ප්‍රදායික දෙපාර්තමේන්තුව	613	91	2	3	12,523,313	18,500,000	18,500,000	600,000			

ලකුරු මැදල මණ්ඩල සභාව
මුදල් ප්‍රකාශය - 2016

සීමිත අනුච්චිත ව්‍යය - මුද්‍රිත

අමාත්‍යාංශ/දෙපාර්තමේන්තුව	සීමිත	වැඩසටහන	ව්‍යය	රට	2014 සහය	2015 අත්පොත	2015 ප්‍රතිපෝධි අත්පොත	(රු.)	
								2016 අත්පොත	2016 රට
වළාත් සාමාන්‍ය, සාමී නිවැරදි අලෙවි, සහිත නිවැරදි හා සහිත සොබා, සීමිත සහ නිවැරදි කටයුතු අමාත්‍යාංශය	620	3	1	6	609,594	1,000,000	983,000	1,900,000	
			2	6	2,050,841	2,000,000	13,017,000	17,200,000	
			4	5	-	57,000,000	57,000,000	196,000,000	
			5	5	37,658,074	16,500,000	16,500,000	18,000,000	
			4	5	4,200,641	-	-	68,500,000	
වළාත් සාමාන්‍ය දෙපාර්තමේන්තුව	621	44	2	5	43,267,679	61,000,000	61,000,000	2,000,000	
			4	5	-	-	-	-	
			5	5	-	-	-	-	
වළාත් සහිත නිවැරදි හා සොබා දෙපාර්තමේන්තුව	622	45	4	5	27,886,480	31,000,000	33,014,000	31,500,000	
			1	6	535,423	1,000,000	1,000,000	800,000	
වළාත් සොබා, දේශීය සේවය, සමාර ගුණසාධන, පරිවහන හා සමාරක්ෂණ සංවිධාන, පරිසර සහ වළාත් සහ කටයුතු අමාත්‍යාංශය	630	3	2	6	37,943,378	50,000,000	59,000,000	31,200,000	
			4	2	-	-	-	583,081,000	
			5	2	-	-	-	277,290,000	
			2	2	-	-	-	65,729,000	
			4	2	-	-	-	115,000,000	
			4	3	-	-	-	43,500,000	
			5	3	-	-	-	32,000,000	
වළාත් සොබා දෙපාර්තමේන්තුව	631	70	4	2	263,926,847	510,000,000	510,000,000	6,000,000	
			5	2	-	-	-	-	
			2	2	-	-	-	-	
වළාත් ආයුර්වේද දෙපාර්තමේන්තුව	632	73	4	2	38,841,806	46,000,000	46,000,000	500,000	
			5	2	-	-	-	-	
වළාත් පරිවහන හා සමාරක්ෂණ සේවා දෙපාර්තමේන්තුව	633	95	4	3	17,883,741	28,000,000	28,000,000	8,100,000	
			5	3	15,402,272	22,000,000	22,000,000	2,100,000	

ලකුරු මැද පළාත් සභාව
මුදල් ප්‍රකාශය - 2016

හීර්ණ අනුව විකුදුම් කාර්යාලය - මුළුමන

අමාත්‍යාංශය/දෙපාර්තමේන්තුව	ගිණුම	වැයවන	ව්‍යාපෘති	ව්‍යාපෘති	2014 සහය	2015 ඇස්තමේන්තුව	2015 ප්‍රතිකාර්ම ඇස්තමේන්තුව	(රු)	
								2016 ඇස්තමේන්තුව	රු.
පළාත් ප්‍රධාන, ශ්‍රීඩා හා සෞඛ්‍ය සංරක්ෂණ, සමුදාය, වෙළඳ හා අනුරාධ පාලන සංවර්ධන අමාත්‍යාංශය	640	3	1	6	230,702	1,500,000	1,500,000	3,200,000	
			2	6	19,955,518	41,500,000	53,500,000	59,100,000	
			4	4	-	-	-	-	
			5	5	-	-	-	37,500,000	
			6	5	-	-	-	35,000,000	
			7	2	-	-	-	50,000,000	
පළාත් සමුදාය සංවර්ධන දෙපාර්තමේන්තුව	641	53	2	6	5,199,428	12,000,000	12,000,000	2,000,000	
			2	6	34,326,740	18,000,000	18,000,000	-	
පළාත් සංවර්ධන සංවර්ධන දෙපාර්තමේන්තුව	642	51	4	5	-	-	-	-	
			5	5	-	-	-	-	
			5	5	-	-	-	-	
පළාත් ශ්‍රීඩා දෙපාර්තමේන්තුව	643	90	4	2	13,887,851	34,000,000	34,000,000	4,000,000	
			1	6	-	-	-	-	1,000,000
පළාත් වාරිමාර්ග, ඉඩම්, ආම් සංවර්ධන සහ කාන්තා කටයුතු අමාත්‍යාංශය	650	3	2	6	8,497,403	12,000,000	33,000,000	25,900,000	
			4	4	-	-	-	131,000,000	
පළාත් වාරිමාර්ග දෙපාර්තමේන්තුව	651	43	4	4	88,541,881	138,000,000	461,000,000	10,000,000	
			4	4	2,772,857	7,000,000	7,000,000	2,000,000	
පළාත් ඉඩම් කොමසාරිස් දෙපාර්තමේන්තුව	652	40	4	4	10,253,288	14,100,000	14,100,000	20,000,000	
			2	6	177,569,080	185,300,000	185,300,000	88,750,000	
පළාත් ඉඩම් සංවර්ධන දෙපාර්තමේන්තුව	653	60	4	4	281,641	600,000	600,000	1,000,000	
			3	6	107,216,144	13,100,000	13,100,000	13,000,000	
ප්‍රධාන ලේකම් කාර්යාලය	660	3	2	6	54,496,991	11,000,000	11,000,000	70,750,000	
			4	6	-	563,000,000	563,000,000	267,575,000	
පළාත් සැලසුම් හා මෙහෙයුම් දෙපාර්තමේන්තුව	662	3	2	6	65,628,797	84,500,000	84,500,000	170,000,000	
			2	4	3,857,074	10,500,000	10,500,000	16,000,000	
පළාත් ඉංජිනේරු දෙපාර්තමේන්තුව	663	3	2	6	95,250	400,000	400,000	2,800,000	
			2	6	2,346,600	4,700,000	4,700,000	17,175,000	
පළාත් අගයනීය විගණන හා විමර්ශන දෙපාර්තමේන්තුව	664	8	2	6	-	-	-	-	
			2	6	3,833,058,618	3,552,800,000	4,319,886,819	5,382,220,000	
පළාත් ජාතික දෙපාර්තමේන්තුව	665	3	2	6	-	-	-	-	
එකතුව					3,833,058,618	3,552,800,000	4,319,886,819	5,382,220,000	

රුහුණ විද්‍යාල පළාත් සභාව
මුදල් ප්‍රකාශය - 2016

විදේශීය ආදායම් අනුමැතිය ලැබූ විද්‍යාල සාරාංශය - පුනරාවර්ධනය

ආයතනය	කිරීට අංකය	වැඩිවියේ අංකය	ව්‍යාපෘති අංකය	උප ව්‍යාපෘති අංකය	පුනරාවර්ධනය විදේශීය						මෙහෙයුම් ප්‍රතිඵලයක් ලෙස	විකල්ප
					පොදුගෙවීම් පදනම	මෙහෙයුම් විදේශීය	සැපයීම්	කඩසතු විදේශීය	ලිපිපිටපත සේවා	මාරුකිරීම්		
රාජකීය විද්‍යාල සංවිධානය	600	3	1	6	13,521,000	265,000	4,645,000	2,855,000	1,905,000	-	-	23,191,000
පළාත් පාලන සභා සේවාව	601	3	2	6	11,190,000	190,000	1,340,000	755,000	1,015,000	-	-	14,990,000
පළාත් පාලන සභා සේවාව	602	3	2	6	58,236,000	250,000	14,825,000	2,250,000	8,760,000	-	-	84,321,000
පළාත් පාලන සභා සේවාව	603	3	2	6	13,676,000	170,000	1,125,000	950,000	505,000	-	-	16,426,000
පළාත් පාලන සභා සේවාව	610	3	1	6	13,853,000	80,000	990,000	460,000	1,153,000	100,000	-	17,403,000
පළාත් පාලන සභා සේවාව	611	3	2	6	3,674,000	150,000	390,000	245,000	305,000	-	-	4,934,000
පළාත් පාලන සභා සේවාව	612	3	2	6	16,044,000	900,000	14,200,000	15,500,000	3,600,000	-	-	51,244,000
පළාත් පාලන සභා සේවාව	613	3	2	6	39,620,000	900,000	7,685,000	5,800,000	1,460,000	103,700,000	10,000,000	169,165,000
පළාත් පාලන සභා සේවාව	620	3	1	6	2,203,000	50,000	160,000	50,000	130,000	60,000	-	2,593,000
පළාත් පාලන සභා සේවාව	621	3	2	6	35,408,000	1,500,000	4,310,000	1,840,000	1,890,000	902,500,000	960,000	948,408,000
පළාත් පාලන සභා සේවාව	622	3	2	6	222,988,000	1,400,000	8,600,000	8,500,000	8,875,000	1,775,000	850,000	252,988,000
පළාත් පාලන සභා සේවාව	623	3	2	6	3,454,819,800	1,000,000	3,550,000	362,000,000	2,250,000	19,000,000	10,000,000	3,526,819,800
පළාත් පාලන සභා සේවාව	624	3	2	6	5,611,842,200	9,000,000	33,050,000	14,200,000	15,350,000	51,500,000	79,900,000	5,814,842,200
පළාත් පාලන සභා සේවාව	625	3	2	6	36,366,000	60,000	500,000	50,000	50,000	20,000	1,000,000	38,046,000
පළාත් පාලන සභා සේවාව	626	3	2	6	2,203,000	50,000	160,000	50,000	130,000	60,000	1,150,000	3,753,000
පළාත් පාලන සභා සේවාව	627	3	2	6	11,459,000	200,000	600,000	600,000	200,000	-	-	12,459,000
පළාත් පාලන සභා සේවාව	628	3	2	6	53,289,000	3,750,000	2,950,000	-	500,000	300,000	1,500,000	62,289,000
පළාත් පාලන සභා සේවාව	629	3	2	6	7,774,000	275,000	825,000	300,000	900,000	200,000	6,850,000	17,124,000
පළාත් පාලන සභා සේවාව	630	3	1	6	8,354,000	350,000	4,425,000	1,150,000	4,300,000	-	50,000	18,629,000
පළාත් පාලන සභා සේවාව	631	3	2	6	29,305,000	1,100,000	2,227,000	1,370,000	1,702,000	350,000	250,000	36,304,000
පළාත් පාලන සභා සේවාව	632	3	2	6	23,301,000	500,000	2,270,000	1,010,000	1,600,000	150,000	580,000	29,411,000
පළාත් පාලන සභා සේවාව	633	3	2	6	52,878,000	1,900,000	1,820,000	1,250,000	1,635,000	165,000	480,000	60,128,000
පළාත් පාලන සභා සේවාව	634	3	2	6	24,842,000	400,000	1,485,000	1,405,000	1,210,000	40,000	710,000	30,092,000
පළාත් පාලන සභා සේවාව	635	3	2	6	111,648,000	3,000,000	4,300,000	4,300,000	3,130,000	970,000	300,000	127,648,000
පළාත් පාලන සභා සේවාව	636	3	1	6	7,188,000	340,800	2,715,000	820,000	3,431,200	-	-	14,495,000
පළාත් පාලන සභා සේවාව	637	3	2	6	20,817,000	750,000	2,725,000	1,875,000	575,000	250,000	-	26,992,000
පළාත් පාලන සභා සේවාව	638	3	2	6	71,000,000	2,000,000	7,000,000	2,000,000	2,000,000	2,000,000	2,000,000	80,000,000
පළාත් පාලන සභා සේවාව	639	3	2	6	72,000,000	2,000,000	7,000,000	2,000,000	2,000,000	2,000,000	2,000,000	80,000,000
පළාත් පාලන සභා සේවාව	640	3	2	6	73,000,000	2,000,000	7,000,000	2,000,000	2,000,000	2,000,000	2,000,000	80,000,000
පළාත් පාලන සභා සේවාව	641	3	2	6	95,000,000	2,000,000	7,000,000	2,000,000	2,000,000	2,000,000	2,000,000	104,000,000
පළාත් පාලන සභා සේවාව	642	3	2	6	95,000,000	2,000,000	7,000,000	2,000,000	2,000,000	2,000,000	2,000,000	104,000,000

ලදුරුමැද පළාත් සභාව
මුදල් ප්‍රකාශන - 2016

විදගම් කාණ්ඩ අනුව වැය සාරාංශය - ප්‍රභවාර්ථක

අංකය	විස්තරය	විදගම් අංකය	වැය වර්ගය	විදගම් අංකය	විදගම් අංකය	විදගම් අංකය	විදගම් අංකය	ප්‍රභවාර්ථක විදගම්					වෙසන් ප්‍රභවාර්ථක විදගම්	එකතුව
								විදගම් අංකය	විදගම් අංකය	විදගම් අංකය	විදගම් අංකය	විදගම් අංකය		
631	වෙසන් ප්‍රභවාර්ථක විදගම්	70	4	19,000,000	126,900,000	68,600,000	99,950,000	10,000,000	50,000	2,298,804,000	50,000	2,298,804,000		
632	වෙසන් ප්‍රභවාර්ථක විදගම්	71	5	30,000,000	18,950,000	14,800,000	13,000,000	4,200,000	50,000	640,095,000	50,000	640,095,000		
633	වෙසන් ප්‍රභවාර්ථක විදගම්	72	2	13,600,000	33,700,000	17,350,000	20,500,000	1,800,000	50,000	313,819,000	50,000	313,819,000		
634	වෙසන් ප්‍රභවාර්ථක විදගම්	73	4	325,000	1,250,000	550,000	550,000	125,000	50,000	16,203,000	50,000	16,203,000		
635	වෙසන් ප්‍රභවාර්ථක විදගම්	74	2	350,000	52,650,000	1,950,000	6,930,000	150,000	290,000	235,211,000	290,000	235,211,000		
636	වෙසන් ප්‍රභවාර්ථක විදගම්	75	5	1,150,000	6,175,000	575,000	1,150,000	25,000	2,875,000	32,708,000	2,875,000	32,708,000		
637	වෙසන් ප්‍රභවාර්ථක විදගම්	76	3	1,300,000	7,900,000	937,000	3,685,000	20,000	20,000	74,858,000	20,000	74,858,000		
638	වෙසන් ප්‍රභවාර්ථක විදගම්	77	5	1,900,000	2,950,000	1,950,000	6,000,000	312,700,000	500,000	377,816,000	500,000	377,816,000		
639	වෙසන් ප්‍රභවාර්ථක විදගම්	78	6	350,000	3,424,000	2,105,000	3,071,000	-	50,000	15,268,000	50,000	15,268,000		
640	වෙසන් ප්‍රභවාර්ථක විදගම්	79	2	545,000	1,900,000	1,560,000	1,094,000	53,050,000	400,000	74,212,000	400,000	74,212,000		
641	වෙසන් ප්‍රභවාර්ථක විදගම්	80	4	50,000	1,470,000	80,000	280,000	-	120,000	5,900,000	120,000	5,900,000		
642	වෙසන් ප්‍රභවාර්ථක විදගම්	81	5	3,000,000	2,050,000	1,600,000	1,915,000	3,600,000	35,000	59,130,000	35,000	59,130,000		
643	වෙසන් ප්‍රභවාර්ථක විදගම්	82	6	600,000	880,000	650,000	1,300,000	670,000	10,050,000	34,520,000	10,050,000	34,520,000		
644	වෙසන් ප්‍රභවාර්ථක විදගම්	83	4	1,100,000	2,030,000	1,390,000	1,250,000	410,000	8,660,000	49,161,000	8,660,000	49,161,000		
645	වෙසන් ප්‍රභවාර්ථක විදගම්	84	5	330,000	1,270,000	1,550,000	770,000	250,000	2,550,000	16,334,000	2,550,000	16,334,000		
646	වෙසන් ප්‍රභවාර්ථක විදගම්	85	2	1,500,000	3,970,000	2,900,000	9,900,000	350,000	14,100,000	63,794,000	14,100,000	63,794,000		
647	වෙසන් ප්‍රභවාර්ථක විදගම්	86	6	300,000	4,190,000	708,000	3,650,000	-	100,000	15,979,000	100,000	15,979,000		
648	වෙසන් ප්‍රභවාර්ථක විදගම්	87	1	450,000	4,050,000	1,710,000	1,660,000	250,000	100,000	24,830,000	100,000	24,830,000		
649	වෙසන් ප්‍රභවාර්ථක විදගම්	88	2	1,125,000	3,720,000	92,650,000	3,765,000	165,000	50,000	134,896,000	50,000	134,896,000		
650	වෙසන් ප්‍රභවාර්ථක විදගම්	89	4	2,000,000	2,030,000	1,650,000	3,600,000	500,000	10,050,000	59,142,000	10,050,000	59,142,000		
651	වෙසන් ප්‍රභවාර්ථක විදගම්	90	4	975,000	975,000	645,000	545,000	450,000	700,000	31,822,000	700,000	31,822,000		
652	වෙසන් ප්‍රභවාර්ථක විදගම්	91	5	5,400,000	5,250,000	9,850,000	31,409,000	350,000	499,000	83,519,000	499,000	83,519,000		
653	වෙසන් ප්‍රභවාර්ථක විදගම්	92	2	2,500,000	4,200,000	2,800,000	2,550,000	-	3,500,000	15,250,000	3,500,000	15,250,000		
654	වෙසන් ප්‍රභවාර්ථක විදගම්	93	4	200,000	1,780,000	1,150,000	850,000	-	3,050,000	17,895,000	3,050,000	17,895,000		
655	වෙසන් ප්‍රභවාර්ථක විදගම්	94	6	2,370,000	6,150,000	2,450,000	25,875,000	295,100,000	109,081,000	351,550,000	109,081,000	351,550,000		
656	වෙසන් ප්‍රභවාර්ථක විදගම්	95	8	1,350,000	2,000,000	1,355,000	780,000	550,000	245,000	31,300,000	245,000	31,300,000		
657	වෙසන් ප්‍රභවාර්ථක විදගම්	96	2	1,500,000	4,640,000	5,300,000	2,930,000	650,000	300,000	93,409,000	300,000	93,409,000		
658	වෙසන් ප්‍රභවාර්ථක විදගම්	97	4	500,000	1,380,000	1,635,000	435,000	200,000	50,000	11,029,000	50,000	11,029,000		
659	වෙසන් ප්‍රභවාර්ථක විදගම්	98	2	400,000	963,000	255,000	872,000	650,000	120,000	34,163,000	120,000	34,163,000		
660	වෙසන් ප්‍රභවාර්ථක විදගම්	99	6	400,000	430,509,000	463,790,000	316,697,200	1,851,205,000	284,712,000	16,914,530,000	284,712,000	16,914,530,000		

ආකෘතිගත විස්තර	කිසිදු අංකයක්	වැටුප් ගන්නා අංකය	ව්‍යාපාරික අංකය	උප ව්‍යාපාරික අංකය	මූලික වැටුප් ප්‍රකාශන සහ වැටුපුණු සහිත	මූලික වැටුප් ප්‍රකාශන සහ වැටුපුණු සහිත	මූලික වැටුප් ප්‍රකාශන සහ වැටුපුණු සහිත	මූලික වැටුප් ප්‍රකාශන සහ වැටුපුණු සහිත	මූලික වැටුප් ප්‍රකාශන සහ වැටුපුණු සහිත	මූලික වැටුප් ප්‍රකාශන සහ වැටුපුණු සහිත	මූලික වැටුප් ප්‍රකාශන සහ වැටුපුණු සහිත	මූලික වැටුප් ප්‍රකාශන සහ වැටුපුණු සහිත	මූලික වැටුප් ප්‍රකාශන සහ වැටුපුණු සහිත	මූලික වැටුප් ප්‍රකාශන සහ වැටුපුණු සහිත	මූලික වැටුප් ප්‍රකාශන සහ වැටුපුණු සහිත
600	3	1	6	300,000	250,000	-	-	-	-	-	-	-	-	550,000	
601	3	1	6	1,150,000	2,100,000	-	-	-	-	-	-	-	-	13,150,000	
602	3	2	6	500,000	1,000,000	-	-	-	-	-	-	-	-	2,100,000	
603	3	2	6	2,500,000	350,000	-	-	-	-	-	-	-	-	1,500,000	
610	3	1	6	400,000	500,000	-	-	-	-	-	-	-	-	700,000	
611	3	2	6	-	8,000,000	-	-	-	-	-	-	-	-	8,000,000	
612	3	2	6	-	25,500,000	-	-	-	-	-	-	-	-	25,500,000	
613	3	2	6	868,120,000	30,000,000	-	-	-	-	-	-	-	-	898,120,000	
620	3	2	6	94,000,000	30,000,000	-	-	-	-	-	-	-	-	124,000,000	
621	3	2	6	20,000,000	5,000,000	-	-	-	-	-	-	-	-	25,000,000	
622	3	2	6	123,000,000	367,000,000	-	-	-	-	-	-	-	-	490,000,000	
623	3	2	6	1,500,000	158,000,000	-	-	-	-	-	-	-	-	159,500,000	
624	3	2	6	-	1,500,000	-	-	-	-	-	-	-	-	1,500,000	
625	3	2	6	-	-	-	-	-	-	-	-	-	-	-	
626	3	2	6	-	-	-	-	-	-	-	-	-	-	-	
627	3	2	6	-	-	-	-	-	-	-	-	-	-	-	
628	3	2	6	-	-	-	-	-	-	-	-	-	-	-	
629	3	2	6	-	-	-	-	-	-	-	-	-	-	-	
630	3	2	6	-	-	-	-	-	-	-	-	-	-	-	
631	3	2	6	-	-	-	-	-	-	-	-	-	-	-	
632	3	2	6	-	-	-	-	-	-	-	-	-	-	-	
633	3	2	6	-	-	-	-	-	-	-	-	-	-	-	
634	3	2	6	-	-	-	-	-	-	-	-	-	-	-	
635	3	2	6	-	-	-	-	-	-	-	-	-	-	-	
636	3	2	6	-	-	-	-	-	-	-	-	-	-	-	
637	3	2	6	-	-	-	-	-	-	-	-	-	-	-	
638	3	2	6	-	-	-	-	-	-	-	-	-	-	-	
639	3	2	6	-	-	-	-	-	-	-	-	-	-	-	
640	3	2	6	-	-	-	-	-	-	-	-	-	-	-	
641	3	2	6	-	-	-	-	-	-	-	-	-	-	-	
642	3	2	6	-	-	-	-	-	-	-	-	-	-	-	
643	3	2	6	-	-	-	-	-	-	-	-	-	-	-	
644	3	2	6	-	-	-	-	-	-	-	-	-	-	-	
645	3	2	6	-	-	-	-	-	-	-	-	-	-	-	
646	3	2	6	-	-	-	-	-	-	-	-	-	-	-	
647	3	2	6	-	-	-	-	-	-	-	-	-	-	-	
648	3	2	6	-	-	-	-	-	-	-	-	-	-	-	
649	3	2	6	-	-	-	-	-	-	-	-	-	-	-	
650	3	2	6	-	-	-	-	-	-	-	-	-	-	-	
651	3	2	6	-	-	-	-	-	-	-	-	-	-	-	
652	3	2	6	-	-	-	-	-	-	-	-	-	-	-	
653	3	2	6	-	-	-	-	-	-	-	-	-	-	-	
654	3	2	6	-	-	-	-	-	-	-	-	-	-	-	
655	3	2	6	-	-	-	-	-	-	-	-	-	-	-	
656	3	2	6	-	-	-	-	-	-	-	-	-	-	-	
657	3	2	6	-	-	-	-	-	-	-	-	-	-	-	
658	3	2	6	-	-	-	-	-	-	-	-	-	-	-	
659	3	2	6	-	-	-	-	-	-	-	-	-	-	-	
660	3	2	6	-	-	-	-	-	-	-	-	-	-	-	
661	3	2	6	-	-	-	-	-	-	-	-	-	-	-	
662	3	2	6	-	-	-	-	-	-	-	-	-	-	-	
663	3	2	6	-	-	-	-	-	-	-	-	-	-	-	
664	3	2	6	-	-	-	-	-	-	-	-	-	-	-	
665	3	2	6	-	-	-	-	-	-	-	-	-	-	-	
666	3	2	6	-	-	-	-	-	-	-	-	-	-	-	
667	3	2	6	-	-	-	-	-	-	-	-	-	-	-	
668	3	2	6	-	-	-	-	-	-	-	-	-	-	-	
669	3	2	6	-	-	-	-	-	-	-	-	-	-	-	
670	3	2	6	-	-	-	-	-	-	-	-	-	-	-	
671	3	2	6	-	-	-	-	-	-	-	-	-	-	-	
672	3	2	6	-	-	-	-	-	-	-	-	-	-	-	
673	3	2	6	-	-	-	-	-	-	-	-	-	-	-	

ලදරුවන්ගේ පවුල සහතික
මුදල් ප්‍රකාශය - 2015
විදුලික කාණ්ඩ අනුව වැටුප් ප්‍රකාශය - මුදලික

ආකෘතිය	ශීර්ෂ අංකය	වැඩිපටුණ අංකය	ව්‍යාපෘති අංකය	ව්‍යාපෘති අංකය	ව්‍යාපෘති අංකය	මුදලික වශයෙන් ප්‍රකාශයට පත් වූ මුදල	මුදලික වශයෙන් ප්‍රකාශයට පත් වූ මුදල	මුදලික වශයෙන් ප්‍රකාශයට පත් වූ මුදල	වාර්ෂික සංස්කරණය	මෙහෙයුම් මුදල	මුළු මුදල
			95	4	3	19,700,000	14,400,000	-	-	9,400,000	43,500,000
			95	5	3	19,000,000	11,000,000	-	1,000,000	1,000,000	32,000,000
			631	4	2	6,000,000	-	-	-	-	6,000,000
				71	5	2	-	-	-	-	-
				72	2	2	-	-	-	-	-
			632	2	2	-	-	-	-	-	-
				73	4	2	500,000	-	-	-	500,000
				73	5	2	-	-	-	-	-
			633	4	3	8,100,000	-	-	-	-	8,100,000
			634	5	3	2,100,000	-	-	-	-	2,100,000
			640	1	6	2,100,000	1,100,000	-	-	-	3,200,000
				3	2	1,500,000	14,500,000	-	3,000,000	40,100,000	59,100,000
				3	4	-	-	-	-	-	-
				51	5	5,000,000	-	-	2,500,000	30,000,000	37,500,000
				53	6	15,000,000	10,000,000	-	2,400,000	7,600,000	35,000,000
				90	7	20,000,000	-	-	2,000,000	28,000,000	50,000,000
				53	2	1,700,000	-	-	300,000	-	2,000,000
			642	5	2	-	-	-	-	-	-
				51	4	-	-	-	-	-	-
				51	5	-	-	-	-	-	-
			643	4	2	2,500,000	1,500,000	-	-	-	4,000,000
			650	1	6	500,000	500,000	-	-	-	1,000,000
				3	2	1,500,000	500,000	-	1,000,000	22,900,000	25,900,000
				43	4	131,000,000	-	-	-	-	131,000,000
				651	4	5,400,000	3,800,000	-	800,000	10,000,000	20,000,000
				652	4	1,000,000	500,000	-	500,000	-	2,000,000
				653	6	3,800,000	3,800,000	2,000,000	-	15,000,000	20,000,000
				654	3	1,200,000	85,550,000	-	2,000,000	-	88,750,000
				3	4	1,000,000	-	-	-	-	1,000,000
				9	3	3,000,000	10,000,000	-	-	-	13,000,000
				661	2	1,250,000	68,000,000	-	500,000	1,000,000	70,750,000
				8	4	-	-	-	-	-	-
				662	3	3,000,000	1,200,000	-	800,000	267,575,000	271,575,000
				663	2	7,400,000	8,600,000	-	-	165,000,000	170,000,000
				664	8	2,000,000	800,000	-	-	-	2,800,000
				665	3	9,175,000	8,000,000	-	-	-	17,175,000
						1,696,985,000	1,744,681,000	22,000,000	66,279,000	1,852,275,000	5,382,220,000

මෙය භික්ෂු කථන ලද පිටුවකි.

මුදල් ප්‍රකාශය - 2016

කාර්ය මණ්ඩල සාරාංශය

මෙය හිස්ව තබන ලද පිටුවකි.

මුදල් ප්‍රකාශය - 2016

කාර්ය මණ්ඩල සාරාංශය

ශීර්ෂය	ආයතනය	ඒ කාණ්ඩය පෝෂ්ඨ මට්ටම			ඔ කාණ්ඩය කායික මට්ටම		ඊ කාණ්ඩය ද්‍රව්‍යමය මට්ටම		ඒ කාණ්ඩය ප්‍රාථමික මට්ටම		එකතුව		එකතුව
		පිරිස	පිරිස	අතිරේක/කාර්යාලීය	පිරිස	අතිරේක/කාර්යාලීය	පිරිස	අතිරේක/කාර්යාලීය	පිරිස	අතිරේක/කාර්යාලීය	පිරිස	අතිරේක/කාර්යාලීය	
600	ආණ්ඩුකාරවරුන් ලේකම් කාර්යාලය	2	2	5	10	6	16	5	30	16	46		
601	පළාත් සභා ලේකම් කාර්යාලය	35	1	5	13	72	7	44	56	121	177		
602	පළාත් රාජ්‍ය සේවා කොමිෂන් සභාව	5	1	-	17	-	4	2	27	2	29		
603	සමුපකාර සේවක කොමිෂන් සභාව	4	-	-	3	-	2	-	9	-	9		
610	ප්‍රධාන අමාත්‍යාංශය	7	2	5	52	9	12	14	73	28	101		
611	පළාත් පාලන දෙපාර්තමේන්තුව	4	7	-	47	-	11	-	69	-	69		
612	පළාත් අධ්‍යාපන දෙපාර්තමේන්තුව	94	414	-	15,681	-	575	-	16,764	-	16,764		
613	පළාත් සංස්කෘතික දෙපාර්තමේන්තුව	1	-	-	10	-	5	-	16	-	16		
620	පළාත් කෘෂිකර්ම අමාත්‍යාංශය	2	4	5	42	6	10	5	58	16	74		
621	පළාත් කෘෂිකර්ම දෙපාර්තමේන්තුව	12	7	-	82	-	111	6	212	6	218		
622	පළාත් සත්ව නිෂ්පාදන හා සෞඛ්‍ය දෙපාර්තමේන්තුව	39	6	-	40	-	114	9	199	9	208		
630	පළාත් සෞඛ්‍ය අමාත්‍යාංශය	5	1	5	25	4	9	6	40	15	55		
631	පළාත් සෞඛ්‍ය දෙපාර්තමේන්තුව	375	48	-	1,684	-	1,646	105	3,753	105	3,858		
632	පළාත් ආයුර්වේද දෙපාර්තමේන්තුව	122	1	-	29	13	165	76	317	89	406		
633	පළාත් පරිවහන හා ළමා සේවා දෙපාර්තමේන්තුව	1	29	-	37	-	30	4	97	4	101		
634	පළාත් සමාජ සේවා දෙපාර්තමේන්තුව	1	1	-	61	-	46	-	109	-	109		
640	පළාත් ප්‍රවාහන හා සමුපකාර අමාත්‍යාංශය	5	1	4	18	3	10	4	34	11	45		
641	පළාත් සමුපකාර සංවර්ධන දෙපාර්තමේන්තුව	3	3	-	76	-	10	1	92	1	93		
642	පළාත් කර්මාන්ත සංවර්ධන දෙපාර්තමේන්තුව	4	1	-	76	-	59	-	140	-	140		
643	පළාත් ක්‍රීඩා දෙපාර්තමේන්තුව	1	-	-	54	-	12	1	67	1	68		
650	පළාත් වාර්ෂික අමාත්‍යාංශය	5	1	4	19	5	3	7	28	16	44		
651	පළාත් වාර්ෂික දෙපාර්තමේන්තුව	4	7	-	41	-	13	-	65	-	65		
652	පළාත් ඉඩම් කොමසාරිස් දෙපාර්තමේන්තුව	5	-	-	60	-	13	-	78	-	78		
653	පළාත් ඉඩම් සංවර්ධන දෙපාර්තමේන්තුව	1	14	-	36	-	4	1	55	1	56		
660	ප්‍රධාන ලේකම් කාර්යාලය	7	3	-	39	-	24	-	73	-	73		
661	පළාත් භාණ්ඩාගාරය	4	-	-	18	-	5	-	27	-	27		
662	පළාත් සැලසුම් හා මෙහෙයුම් දෙපාර්තමේන්තුව	6	1	-	36	-	4	-	47	-	47		
663	පළාත් ඉංජිනේරු දෙපාර්තමේන්තුව	23	5	-	77	-	35	-	140	-	140		
664	පළාත් අභ්‍යන්තර විකුණන දෙපාර්තමේන්තුව	1	-	-	7	-	3	-	11	-	11		
665	පළාත් ආදායම් දෙපාර්තමේන්තුව	10	14	-	8	-	8	1	40	1	41		
එකතුව		788	574	33	18,398	118	2,966	291	22,726	442	23,168		

මෙය හිස්ව තබන ලද පිටුවකි.

මුදල් ප්‍රකාශය - 2016

සම්මත වැය විෂයන්, වැය විෂය කාණ්ඩ සහ වැය විෂය කාමයන්

වැය විෂය	වැය විෂය කාණ්ඩය/ කාමය	පදනම	විඳුම් දරන ආයතනය
	පුනරාවර්තන විඳුම්		
	පුද්ගල පවිත්‍ර		
1001	වැටුප් හා වෙනත්	අනුමත සේවක සංඛ්‍යාව සඳහා අදාළ වැටුප් සහ පරිදි	සෑම අමාත්‍යාංශයක්ම හා දෙපාර්තමේන්තුවක්ම
1002	අතිකාල හා නිවාඩු දින වැටුප්	ආයතන සංග්‍රහය සහ පළාත් භාණ්ඩාගාර වසුලේඛවලට අනුකූලව	සෑම අමාත්‍යාංශයක්ම හා දෙපාර්තමේන්තුවක්ම
1003	වෙනත් දීමනා	රජය අනුමත කර ඇති ආකාරයට හා පළාත් භාණ්ඩාගාර වසුලේඛවලට අනුකූලව	සෑම අමාත්‍යාංශයක්ම හා දෙපාර්තමේන්තුවක්ම
	ගමන් විඳුම්		
1101	දේශීය	පළාත් සභා මූල්‍ය රීති සංග්‍රහයේ නියමයන්ට හා පළාත් භාණ්ඩාගාර වසුලේඛ අනුව	සෑම අමාත්‍යාංශයක්ම හා දෙපාර්තමේන්තුවක්ම
1102	විදේශීය	භාණ්ඩාගාර උපදෙස් අනුව රජයේ සේවකයන්ගේ විදේශ ගමන් පිළිබඳ නියමයන්ට අනුකූලව	සෑම අමාත්‍යාංශයක්ම හා දෙපාර්තමේන්තුවක්ම
	සැපයීම්		
1201	ලිපිද්‍රව්‍ය හා කාර්යාලීය අවශ්‍යතා	පළාත් සභා මූල්‍ය රීති වලට හා රජයේ ප්‍රසම්පාදන මාර්ගෝපදේශ සංග්‍රහයට අනුව	සෑම අමාත්‍යාංශයක්ම හා දෙපාර්තමේන්තුවක්ම
1202	ඉන්ධන	පළාත් භාණ්ඩාගාර වසුලේඛ හා වෙනත් වසුලේඛ අනුව	සෑම අමාත්‍යාංශයක්ම හා දෙපාර්තමේන්තුවක්ම
1203	ආහාර පාන හා නිල ඇඳුම්	රජයේ ප්‍රසම්පාදන මාර්ගෝපදේශ, පළාත් සභා මූල්‍ය රීති වලට අනුව	අදාළ අමාත්‍යාංශ හා දෙපාර්තමේන්තු
1204	වෛද්‍ය සැපයීම්	රජයේ ප්‍රසම්පාදන මාර්ගෝපදේශ සහ සෞඛ්‍ය අමාත්‍යාංශ විසින් නිකුත් කරන ලද රෙගුලාසි හා මාර්ගෝපදේශ අනුව	සෞඛ්‍ය අමාත්‍යාංශයට අදාළ දෙපාර්තමේන්තු
1205	වෙනත්	රජයේ ප්‍රසම්පාදන මාර්ගෝපදේශ, පළාත් සභා මූල්‍ය රීති සහ පළාත් භාණ්ඩාගාර වසුලේඛ අනුව	සෑම අමාත්‍යාංශයක්ම හා දෙපාර්තමේන්තුවක්ම
1206	යන්ත්‍ර හා යන්ත්‍රෝපකරණ	රජයේ ප්‍රසම්පාදන මාර්ගෝපදේශ, පළාත් සභා මූල්‍ය රීති සහ පළාත් භාණ්ඩාගාර වසුලේඛ අනුව	අදාළ අමාත්‍යාංශ හා දෙපාර්තමේන්තු
	නඩත්තු විඳුම්		
1301	වාහන	පළාත් සභා මූල්‍ය රීති, පළාත් භාණ්ඩාගාර වසුලේඛ හා රජයේ ප්‍රසම්පාදන මාර්ගෝපදේශයන්ට අනුව	සෑම අමාත්‍යාංශයක්ම හා දෙපාර්තමේන්තුවක්ම
1302	යන්ත්‍ර හා යන්ත්‍රෝපකරණ	පළාත් සභා මූල්‍ය රීති, පළාත් භාණ්ඩාගාර වසුලේඛ හා රජයේ ප්‍රසම්පාදන මාර්ගෝපදේශයන්ට අනුව	සෑම අමාත්‍යාංශයක්ම හා දෙපාර්තමේන්තුවක්ම
1303	ගොඩනැගිලි සහ ඉදිකිරීම්	පළාත් සභා මූල්‍ය රීති, පළාත් භාණ්ඩාගාර වසුලේඛ හා රජයේ ප්‍රසම්පාදන මාර්ගෝපදේශයන්ට අනුව	සෑම අමාත්‍යාංශයක්ම හා දෙපාර්තමේන්තුවක්ම
1304	වෙනත්	පළාත් සභා මූල්‍ය රීති, පළාත් භාණ්ඩාගාර වසුලේඛ හා රජයේ ප්‍රසම්පාදන මාර්ගෝපදේශයන්ට අනුව	සෑම අමාත්‍යාංශයක්ම හා දෙපාර්තමේන්තුවක්ම
1305	යටිතල පහසුකම් වත්කම්	පළාත් සභා මූල්‍ය රීති, පළාත් භාණ්ඩාගාර වසුලේඛ හා රජයේ ප්‍රසම්පාදන මාර්ගෝපදේශයන්ට අනුව	සෑම අමාත්‍යාංශයක්ම හා දෙපාර්තමේන්තුවක්ම
1306	ගුණාත්මක ධෛර්‍යවිම්	රාජ්‍ය ප්‍රසම්පාදන මාර්ගෝපදේශ, අධ්‍යාපන අමාත්‍යාංශයේ මාර්ගෝපදේශයන්ට අනුව	අදාළ අමාත්‍යාංශ හා දෙපාර්තමේන්තු

වැය විෂය	වැය විෂය කාණ්ඩය/ නාමය	පදනම	වියදුම් දරන ආයතනය
සේවා			
1401	ප්‍රවාහන	පළාත් භාණ්ඩාගාර චක්‍රලේඛ හා පළාත් සභා මූල්‍ය රීති අනුව	සෑම අමාත්‍යාංශයක්ම හා දෙපාර්තමේන්තුවක්ම
1402	තැපැල් හා සන්නිවේදන	පළාත් සභා මූල්‍ය රීති හා පළාත් සභා මාර්ගෝපදේශ අනුව	සෑම අමාත්‍යාංශයක්ම හා දෙපාර්තමේන්තුවක්ම
1403	විදුලිය හා ජලය	පළාත් සභා මූල්‍ය රීති හා පළාත් සභා මාර්ගෝපදේශ අනුව	සෑම අමාත්‍යාංශයක්ම හා දෙපාර්තමේන්තුවක්ම
1404	බදු කුලී සහ පළාත් පාලන ආයතන බදු	පළාත් සභා මූල්‍ය රීති හා පළාත් සභා මාර්ගෝපදේශ අනුව	සෑම අමාත්‍යාංශයක්ම හා දෙපාර්තමේන්තුවක්ම
1405	වෙනත්	පළාත් සභා මූල්‍ය රීති හා පළාත් සභා මාර්ගෝපදේශ අනුව	සෑම අමාත්‍යාංශයක්ම හා දෙපාර්තමේන්තුවක්ම
1406	කල්බදු වාරික සඳහා වූ පොලී ගෙවීම්	පළාත් සභා මූල්‍ය රීති හා පළාත් සභා මාර්ගෝපදේශ අනුව	සෑම අමාත්‍යාංශයක්ම හා දෙපාර්තමේන්තුවක්ම
1407	ඉණාත්මක යෙදවුම්	රාජ්‍ය ප්‍රයුක්ත ප්‍රයෝජන මාර්ගෝපදේශ, අධ්‍යාපන අමාත්‍යාංශයේ මාර්ගෝපදේශයන්ට අනුව	අදාළ අමාත්‍යාංශ හා දෙපාර්තමේන්තු
මාරු කිරීම්			
1501	සුභසාධන වැඩසටහන්	අනුමත අය වැය සහ අදාළ නීති හා රෙගුලාසි අනුව	අදාළ අමාත්‍යාංශ හා දෙපාර්තමේන්තු
1502	විශ්‍රාමික ප්‍රතිලාභ	විශ්‍රාම වැටුප් සම්බන්ධ සේවා ව්‍යවස්ථා සහ කලින් කලට කරන ලද ඒවායේ සංශෝධන සහ වෙනත් අදාළ ව්‍යවස්ථා	අදාළ අමාත්‍යාංශ හා දෙපාර්තමේන්තු
1503	රාජ්‍ය ආයතන	අය වැය මගින් කරන ලද වෙන් කිරීම් අනුව හා පළාත් මූල්‍ය රීති අනුව	අදාළ අමාත්‍යාංශ හා දෙපාර්තමේන්තු
1504	සංවර්ධන සහකාර	පළාත් මූල්‍ය රීති සංග්‍රහයේ නියමයන් හෝ පළාත් භාණ්ඩාගාර චක්‍රලේඛ නියමයන්ට අනුව	අදාළ අමාත්‍යාංශ හා දෙපාර්තමේන්තු
1505	සම්මාදුම් හා දායක මුදල්	අදාළ නිවැසුම් අනුව අය වැය මගින් අනුමත කල පරිදි	අදාළ අමාත්‍යාංශ හා දෙපාර්තමේන්තු
1506	රජයේ සේවකයන් සඳහා දේපළ ණය පොලී	2006.06.28 දින අංක 130 දරණ භාණ්ඩාගාර චක්‍රලේඛ නියමයන්ට හා එහි සංශෝධන අනුව	සෑම අමාත්‍යාංශයක්ම හා දෙපාර්තමේන්තුවක්ම
1508	වෙනත්	පළාත් සභා මූල්‍ය රීති සහ රජයේ මාර්ගෝපදේශ මත	සෑම අමාත්‍යාංශයක්ම හා දෙපාර්තමේන්තුවක්ම
1509	ප්‍රදාන	අය වැය මගින් කරන ලද වෙන් කිරීම් අනුව හා පළාත් මූල්‍ය රීති අනුව	අදාළ අමාත්‍යාංශ හා දෙපාර්තමේන්තු
වෙනත් පුනරාවර්තන වියදුම්			
1701	පාඩු සහ කපා හැරීම්	පළාත් සභා මූල්‍ය රීති සහ පළාත් භාණ්ඩාගාර චක්‍රලේඛ නියමයන්ට අනුව	සෑම අමාත්‍යාංශයක්ම හා දෙපාර්තමේන්තුවක්ම
1702	අයවැය සහය සේවා	අයවැය මගින් වෙන් කිරීම	පළාත් භාණ්ඩාගාරය හා අදාළ අමාත්‍යාංශ/ දෙපාර්තමේන්තු
1703	වෙනත්	පළාත් සභා මූල්‍ය රීති සහ රජයේ මාර්ගෝපදේශ මත	සෑම අමාත්‍යාංශයක්ම හා දෙපාර්තමේන්තුවක්ම

වැය විෂය	වැය විෂය කාණ්ඩය/ කාමය	පදනම	විධදම් දරන ආයතනය
මූලධන විධදම්			
මූලධන වත්කම් පුනරුත්ථාපනය හා වැඩි දියුණු කිරීම			
2001	ගොඩනැගිලි සහ ඉදිකිරීම්	පළාත් සභා මූල්‍ය රීති, පළාත් භාණ්ඩාගාර වක්‍රලේඛ නියමයන්ට අනුව	සෑම අමාත්‍ය-ඥයක්ම හා දෙපාර්තමේන්තුවක්ම
2002	යන්ත්‍ර හා යන්ත්‍රෝපකරණ	පළාත් සභා මූල්‍ය රීති, පළාත් භාණ්ඩාගාර වක්‍රලේඛ නියමයන්ට අනුව	සෑම අමාත්‍ය-ඥයක්ම හා දෙපාර්තමේන්තුවක්ම
2003	වාහන	පළාත් සභා මූල්‍ය රීති, පළාත් භාණ්ඩාගාර වක්‍රලේඛ නියමයන්ට අනුව	සෑම අමාත්‍ය-ඥයක්ම හා දෙපාර්තමේන්තුවක්ම
2004	වෙනත් මූලධන වත්කම් වැඩි දියුණු කිරීම	පළාත් සභා මූල්‍ය රීති, පළාත් භාණ්ඩාගාර වක්‍රලේඛ නියමයන්ට අනුව	සෑම අමාත්‍ය-ඥයක්ම හා දෙපාර්තමේන්තුවක්ම
2005	යටිතල පහසුකම් වත්කම්	පළාත් සභා මූල්‍ය රීති, පළාත් භාණ්ඩාගාර වක්‍රලේඛ නියමයන්ට අනුව	සෑම අමාත්‍ය-ඥයක්ම හා දෙපාර්තමේන්තුවක්ම
2006	ඉඩම් වැඩි දියුණු කිරීම	පළාත් සභා මූල්‍ය රීති, පළාත් භාණ්ඩාගාර වක්‍රලේඛ නියමයන්ට අනුව	සෑම අමාත්‍ය-ඥයක්ම හා දෙපාර්තමේන්තුවක්ම
මූලධන වත්කම් අත්පත් කර ගැනීම			
2101	වාහන	රාජ්‍ය ප්‍රසම්පාදන මාර්ගෝපදේශ, පළාත් සභා මූල්‍ය රීති, පළාත් භාණ්ඩාගාර වක්‍රලේඛ හා ජාතික අයවැය දෙපාර්තමේන්තු අනුමැතිය අනුව	සෑම අමාත්‍ය-ඥයක්ම හා දෙපාර්තමේන්තුවක්ම
2102	ශාකභාණ්ඩ හා කාර්යාලීය උපකරණ	රාජ්‍ය ප්‍රසම්පාදන මාර්ගෝපදේශ, පළාත් සභා මූල්‍ය රීති, පළාත් භාණ්ඩාගාර වක්‍රලේඛ හා නියමයන්ට අනුව	සෑම අමාත්‍ය-ඥයක්ම හා දෙපාර්තමේන්තුවක්ම
2103	යන්ත්‍ර හා යන්ත්‍රෝපකරණ	රාජ්‍ය ප්‍රසම්පාදන මාර්ගෝපදේශ, පළාත් සභා මූල්‍ය රීති, පළාත් භාණ්ඩාගාර වක්‍රලේඛ හා නියමයන්ට අනුව	සෑම අමාත්‍ය-ඥයක්ම හා දෙපාර්තමේන්තුවක්ම
2104	ගොඩනැගිලි හා ඉදිකිරීම්	රාජ්‍ය ප්‍රසම්පාදන මාර්ගෝපදේශ, පළාත් සභා මූල්‍ය රීති, පළාත් භාණ්ඩාගාර වක්‍රලේඛ හා නියමයන්ට අනුව	සෑම අමාත්‍ය-ඥයක්ම හා දෙපාර්තමේන්තුවක්ම
2105	ඉඩම් අත්පත්කර ගැනීම	රාජ්‍ය ප්‍රසම්පාදන මාර්ගෝපදේශ, පළාත් සභා මූල්‍ය රීති, පළාත් භාණ්ඩාගාර වක්‍රලේඛ හා නියමයන්ට අනුව	සෑම අමාත්‍ය-ඥයක්ම හා දෙපාර්තමේන්තුවක්ම
2106	වෙනත්	රාජ්‍ය ප්‍රසම්පාදන මාර්ගෝපදේශ, පළාත් සභා මූල්‍ය රීති, පළාත් භාණ්ඩාගාර වක්‍රලේඛ හා නියමයන්ට අනුව	අදාළ අමාත්‍ය-ඥ හා දෙපාර්තමේන්තු
2107	යටිතල පහසුකම් වත්කම්	රාජ්‍ය ප්‍රසම්පාදන මාර්ගෝපදේශ, පළාත් සභා මූල්‍ය රීති, පළාත් භාණ්ඩාගාර වක්‍රලේඛ හා නියමයන්ට අනුව	අදාළ අමාත්‍ය-ඥ හා දෙපාර්තමේන්තු
2108	අධ්‍යාපනයේ ඉණාත්මක යෙදවුම්	රාජ්‍ය ප්‍රසම්පාදන මාර්ගෝපදේශ, අධ්‍යාපන අමාත්‍ය-ඥයේ මාර්ගෝපදේශයන්ට අනුව	අදාළ අමාත්‍ය-ඥ හා දෙපාර්තමේන්තු
ප්‍රාග්ධන මාරුකිරීම්			
2201	රාජ්‍ය ආයතන	අනුමත අය වැය අනුව	සෑම අමාත්‍ය-ඥයක්ම හා දෙපාර්තමේන්තුවක්ම
2202	සංවර්ධන සභායන්	අනුමත අය වැය අනුව	සෑම අමාත්‍ය-ඥයක්ම හා දෙපාර්තමේන්තුවක්ම
ධාරිතා සංවර්ධනය			
2401	දැනුම් වර්ධනය හා ආයතනික සංවර්ධනය	අදාළ උපදෙස් යටතේ අනුමත කරන ලද රාජ්‍ය නිර්ණායක අනුව	අදාළ අමාත්‍ය-ඥ හා දෙපාර්තමේන්තු
වෙනත් මූලධන විධදම්			
2501	ප්‍රතිව්‍යුහකරණය	රජයේ අනුමත උපදෙස් අනුව	පළාත් භාණ්ඩාගාරය
2502	ආයෝජන	පළාත් අමාත්‍ය මණ්ඩල අනුමැතිය අනුව විශේෂ ව්‍යාපෘති හෝ වැඩසටහන් සඳහා ප්‍රතිපාදන	අදාළ අමාත්‍ය-ඥ හා දෙපාර්තමේන්තු
2503	අයවැය සහය සේවා	අයවැය මණ්ඩල වෙන් කිරීම	පළාත් භාණ්ඩාගාරය
2505	වෙනත්	රාජ්‍ය ප්‍රසම්පාදන මාර්ගෝපදේශ, පළාත් සභා මූල්‍ය රීති, පළාත් භාණ්ඩාගාර වක්‍රලේඛ හා නියමයන්ට අනුව	අදාළ අමාත්‍ය-ඥ හා දෙපාර්තමේන්තු

මෙය හිස්ව තබන ලද පිටුවකි.

මුදල් ප්‍රකාශය - 2016

වියදුම් ඇස්තමේන්තු

I වැනි කොටස

වැය ගිණුම් කටයුතු

මෙය හිස්ව තබන ලද පිටුවකි.

ඇස්තමේන්තුව - 2016
ශීර්ෂය - 600 - ආණ්ඩුකාරවර ලේකම් කාර්යාලය

දැක්ම

" අභිමානවත් ජනතාවක්, සමෘද්ධිමත් පළාතක්. "

මෙහෙවර

" ව්‍යවස්ථාපිත, ප්‍රතිපත්ති සම්පාදන, ආයතනික, මූල්‍ය නියාමන සහ සමාජ - ආර්ථික කටයුතු සියලු පාර්ශවකරුවන්ගේ මනා සහභාගිත්වයෙන් හා මනා විනිවිදභාවයෙන් යුක්තව ජාතික ප්‍රතිපත්තියට අනුගතව සාධාරණ හා සමාන ක්‍රමවේද අනුව ඉටුකරමින් අභිමානවත් ජනතාවක් ජීවත්වන සමෘද්ධිමත් පළාතක් බිහිකිරීම සඳහා අඛණ්ඩව දායක වීම. "

ප්‍රධාන කාර්යයන්

- ප්‍රතිපත්ති සම්පාදන සංවර්ධනය
- ආයතනික කටයුතු සංවර්ධනය
- මූල්‍ය නියාමනය
- සමාජ - ආර්ථික කටයුතු සංවර්ධනය
- ආයතනික ධාරිතා වර්ධනය
- යහපාලන කටයුතු සංවර්ධනය

විඳහුම් වර්ගීකරණය

- වැඩසටහන 03. පළාත් සභා පරිපාලනය
- ව්‍යාපෘතිය 01. සාමාන්‍ය පරිපාලනය සහ ආයතනික සේවා (ආණ්ඩුකාරවරයා සහ කාර්ය මණ්ඩලය)
- ව්‍යාපෘතිය 02. සාමාන්‍ය පරිපාලනය සහ ආයතනික සේවා (ආණ්ඩුකාරවර ලේකම් කාර්යාලය)
- උප ව්‍යාපෘතිය 06. ආයතනික සංවර්ධනය

ඇස්තමේන්තුව - 2016
ශීර්ෂය - 600 ආණ්ඩුකාරවර ලේකම් කාර්යාලය

අත්තිකාරම් ගිණුම් සාරාංශය

අයිතමය	2014	2015	2015	2016
	සහය	ඇස්තමේන්තුව	ප්‍රතිශෝධිත ඇස්තමේන්තුව	ඇස්තමේන්තුව
	රු:	රු:	රු:	රු:
පළාත් රාජ්‍ය නිලධාරීන්ට අත්තිකාරම් ගිණුම් විසඳවීමේ උපරිම සීමාව	1,367,271	800,000	800,000	800,000
ලැබීමේ අවම සීමාව	1,104,976	750,000	750,000	750,000
උපරිම හර ණයේ සීමාව	3,560,972	4,000,000	4,000,000	4,500,000

වැඩසටහන් සහ ව්‍යාපෘති අනුව විසඳුම් සාරාංශය

වැඩසටහන්	වැඩසටහන්/ ව්‍යාපෘති නාමය	2014	2015	2015	2016
		සහය	ඇස්තමේන්තුව	ප්‍රතිශෝධිත ඇස්තමේන්තුව	ඇස්තමේන්තුව
		රු:	රු:	රු:	රු:
03	පුනරාවර්තන වියදම්	25,363,774	28,693,000	32,693,000	38,181,000
	පළාත් සභා පරිපාලනය	25,363,774	28,693,000	32,693,000	38,181,000
	01. සාමාන්‍ය පරිපාලනය සහ ආයතනික සේවා (ආණ්ඩුකාරවරයා සහ පොද්ගලික කාර්ය මණ්ඩලය)	15,984,843	17,746,000	19,746,000	23,191,000
	02. සාමාන්‍ය පරිපාලනය සහ ආයතනික සේවා (ආණ්ඩුකාරවර ලේකම් කාර්යාලය)	9,378,931	10,947,000	12,947,000	14,990,000
03	මූලධන වියදම්	11,467,462	17,000,000	17,000,000	13,700,000
	පළාත් සභා පරිපාලනය	11,467,462	17,000,000	17,000,000	13,700,000
	01. සාමාන්‍ය පරිපාලනය සහ ආයතනික සේවා (ආණ්ඩුකාරවරයා සහ පොද්ගලික කාර්ය මණ්ඩලය)	4,506,389	1,750,000	1,750,000	550,000
	02. සාමාන්‍ය පරිපාලනය සහ ආයතනික සේවා (ආණ්ඩුකාරවර ලේකම් කාර්යාලය)	6,961,073	15,250,000	15,250,000	13,150,000
03	මුළු වියදම්	36,831,236	45,693,000	49,693,000	51,881,000
	පළාත් සභා පරිපාලනය	36,831,236	45,693,000	49,693,000	51,881,000
	01. සාමාන්‍ය පරිපාලනය සහ ආයතනික සේවා (ආණ්ඩුකාරවරයා සහ පොද්ගලික කාර්ය මණ්ඩලය)	20,491,232	19,496,000	21,496,000	23,741,000
	02. සාමාන්‍ය පරිපාලනය සහ ආයතනික සේවා (ආණ්ඩුකාරවර ලේකම් කාර්යාලය)	16,340,004	26,197,000	28,197,000	28,140,000

වැය වීම සහ කාණ්ඩය අනුව වියදම් සාරාංශය

වැය වීම සහ කාණ්ඩය	2014	2015	2015	2016
	සහය	ඇස්තමේන්තුව	ප්‍රතිශෝධිත ඇස්තමේන්තුව	ඇස්තමේන්තුව
	රු:	රු:	රු:	රු:
පුනරාවර්තන වියදම්	25,363,774	28,693,000	32,693,000	38,181,000
පුද්ගල පවිත්‍රී	15,402,343	16,848,000	20,848,000	24,711,000
ගමන් වියදම්	376,959	425,000	425,000	455,000
සැපයීම්	6,566,199	7,273,000	7,273,000	5,985,000
නඩත්තු වියදම් සේවා	631,489	1,302,000	1,302,000	3,610,000
මාරු කිරීම්	2,386,784	2,820,000	2,820,000	2,920,000
වෙනත් පුනරාවර්තන වියදම්	-	25,000	25,000	-
	-	-	-	500,000
මූලධන වියදම්	11,467,462	17,000,000	17,000,000	13,700,000
මූලධන වත්කම් පුනරුත්ථාපනය හා වැඩි දියුණු කිරීම	2,322,761	1,900,000	1,900,000	300,000
මූලධන වත්කම් අත්පත්කර ගැනීම	3,572,402	7,800,000	7,800,000	11,400,000
වෙනත් මූලධන වියදම්	5,572,299	7,300,000	7,300,000	2,000,000
මුළු වියදම්	36,831,236	45,693,000	49,693,000	51,881,000

ඇස්තමේන්තුව - 2016
 ශීර්ෂය - 600 ආණ්ඩුකාරවර ලේකම් කාර්යාලය

වැඩිපවසන මූල්‍යකරණ ප්‍රභවයන් අනුව විඳැම් සාරාංශය

මූල්‍යකරණය	2014	2015	2015	2016
	සත්‍ය රු:	ඇස්තමේන්තුව රු:	ප්‍රතිශෝධිත ඇස්තමේන්තුව රු:	ඇස්තමේන්තුව රු:
විකර්ෂන ප්‍රභවයන්				
22 සාමූහික ප්‍රදාන	25,363,774	28,693,000	32,693,000	37,371,000
23 පළාත් සභා සංවර්ධන ප්‍රදාන	6,126,030	10,000,000	10,000,000	13,700,000
24 පළාත් නිශ්චිත සංවර්ධන ප්‍රදාන	5,341,432	7,000,000	7,000,000	-
44 විශේෂ නිසි සේවා විඳැම්	-	-	-	810,000
මුළු එකතුව	36,831,236	45,693,000	49,693,000	51,881,000

වැඩිපවසන ක්‍රියාත්මක කිරීමේ නිලධාරීන් සේවක මණ්ඩල සාරාංශය

සේවකයා	2014	2015	2016
	සත්‍ය	ඇස්තමේන්තුව	ඇස්තමේන්තුව
කාණ්ඩය ජ - ස්ථිර	3	3	2
කාණ්ඩය ඕ - ස්ථිර	1	1	2
- අනියම් /තාවකාලික	5	5	5
කාණ්ඩය සී - ස්ථිර	7	7	10
- අනියම් /තාවකාලික	5	5	6
කාණ්ඩය ඩී - ස්ථිර	13	13	16
- අනියම් /තාවකාලික	5	4	5
එකතුව - ස්ථිර	24	24	30
- අනියම් /තාවකාලික	15	14	16
එකතුව	39	38	46

ඇස්තමේන්තුව - 2016
 ශීර්ෂය - 600 ආණ්ඩුකාරවරුන් ලේකම් කාර්යාලය
 වැයවන වර්ගය - 03 පළාත් සභා පරිපාලනය
 ව්‍යාපෘතිය - 01 සාමාන්‍ය පරිපාලනය සහ ආයතනික සේවා (ආණ්ඩුකාරවරයා සහ පොද්ගමික කාර්ය මණ්ඩලය)
 උප ව්‍යාපෘතිය - 06 ආයතනික සංවර්ධනය

වැය විෂයය	ආරම්භක ප්‍රභවය	වැය විෂයය කාණ්ඩය/ කාමය	2014	2015	2015	2016
			සහය	ඇස්තමේන්තුව	ප්‍රතිශෝධිත ඇස්තමේන්තුව	ඇස්තමේන්තුව
			රු:	රු:	රු:	රු:
		සුනුවරවිල විදුලි	15,984,843	17,746,000	19,746,000	23,191,000
		සුදුසු පවත්වා	8,349,448	9,201,000	11,201,000	13,521,000
1001	22	වැටුප් හා වේතන	3,756,594	4,257,000	4,257,000	4,278,000
	44	(i) වැටුප් හා වේතන	-	-	-	780,000
1002	22	අතිකාල හා නිවාඩු දින වැටුප්	624,875	600,000	600,000	600,000
1003	22	වෙනත් දීමනා	3,967,979	4,344,000	6,344,000	7,833,000
	44	(x) වෙනත් දීමනා	-	-	-	30,000
		නමින් විදැරී	214,072	250,000	250,000	265,000
1101	22	දේශීය	214,072	250,000	250,000	265,000
		සැපයීම්	5,418,701	5,788,000	5,788,000	4,645,000
1201	22	ලිපිවිලිය හා කාර්යාලීය අවශ්‍යතා	196,694	275,000	275,000	275,000
1202	22	ඉන්ධන	4,870,343	5,003,000	5,003,000	3,825,000
1203	22	ආහාර පාන හා නිල ඇඳුම්	185,173	275,000	275,000	300,000
1205	22	වෙනත්	147,276	165,000	165,000	175,000
1206	22	යන්ත්‍ර හා යන්ත්‍රෝපකරණ	19,215	70,000	70,000	70,000
		නඩත්තු විදැරී	337,062	667,000	667,000	2,855,000
1301	22	වාහන	243,275	537,000	537,000	695,000
1302	22	යන්ත්‍ර හා යන්ත්‍රෝපකරණ	50,000	60,000	60,000	80,000
1303	22	ගොඩනැගිලි සහ ඉදිකිරීම් - (i) නිල නිවාස නඩත්තුව	43,787	70,000	70,000	2,000,000
	22	(ii) වෙනත්	-	-	-	80,000
		සේවා	1,665,560	1,840,000	1,840,000	1,905,000
1401	22	ප්‍රවාහන	-	10,000	10,000	10,000
1402	22	තැපැල් හා සන්නිවේදන	543,926	625,000	625,000	650,000
1403	22	විදුලිය හා ජලය	722,257	775,000	775,000	800,000
1404	22	බදු කුලී සහ පළාත් පාලන ආයතන බදු	4,000	5,000	5,000	5,000
1405	22	වෙනත් (i) රක්ෂණ ගාස්තු *	395,377	425,000	425,000	390,000
	22	(ii) වෙනත් සේවා	-	-	-	50,000

* වැය විෂයයෙන් පිටතට මාරු කිරීමට ඉඩ දෙන කොළඹ

- ඇස්තමේන්තුව - 2016
- ශීර්ෂය - 600 ආණ්ඩුකාරවර ලේකම් කාර්යාලය
- වැඩසටහන - 03 පළාත් සභා පරිපාලනය
- ව්‍යාපෘතිය - 01 සාමාන්‍ය පරිපාලනය සහ ආයතනික සේවා (ආණ්ඩුකාරවරයා සහ පොද්ගලික කාර්ය මණ්ඩලය)
- උප ව්‍යාපෘතිය - 06 ආයතනික සංවර්ධනය

වැය විෂයය	අරමුදල විෂයය	වැය විෂයය කාණ්ඩය/ කාමය	2014	2015	2015	2016
			සත්‍ය	ඇස්තමේන්තුව	ප්‍රතිරෝධීත ඇස්තමේන්තුව	ඇස්තමේන්තුව
			රු:	රු:	රු:	රු:
		මූලධන වියදම්	4,506,389	1,750,000	1,750,000	550,000
		මූලධන වත්කම් පුනරුත්ථාපනය හා වැඩ දියුණු කිරීම	1,450,000	1,600,000	1,600,000	300,000
2001	23	ගොඩනැගිලි සහ ඉදිකිරීම්	1,450,000	1,500,000	1,500,000	300,000
2002	23	සත්‍ර හා සන්ද්‍රෝපකරණ		100,000	100,000	
2003	23	වාහන				
		මූලධන වත්කම් අත්පත් කර ගැනීම	3,056,389	150,000	150,000	250,000
2101	23	වාහන				
2102	23	ගෘහ භාණ්ඩ සහ කාර්යාල උපකරණ				250,000
2103	23	සත්‍ර හා සන්ද්‍රෝපකරණ	111,265	150,000	150,000	
2104	23	ගොඩනැගිලි සහ ඉදිකිරීම්	2,945,124			
2105	23	ඉඩම් හා ඉඩම් වැඩිදියුණු කිරීම්				
		ව්‍යාපෘතියේ මුළු වියදම	20,491,232	19,496,000	21,496,000	23,741,000

ව්‍යාපෘතියේ මූල්‍යකරණ ප්‍රතිඵලයන් අනුව වියදම් කාර්යාලය

මූල්‍යකරණය	2014	2015	2015	2016
	සත්‍ය	ඇස්තමේන්තුව	ප්‍රතිරෝධීත ඇස්තමේන්තුව	ඇස්තමේන්තුව
	රු:	රු:	රු:	රු:
විකර්ෂන ප්‍රඥප්තිය				
22 සාමූහික ප්‍රදාන	15,984,843	17,746,000	19,746,000	22,381,000
23 පළාත් සභා සංවර්ධන ප්‍රදාන	4,506,389	1,750,000	1,750,000	550,000
24 පළාත් නිශ්චිත සංවර්ධන ප්‍රදාන	-	-	-	-
44 විශේෂ නීති සේවා වියදම්	-	-	-	810,000
මුළු එකතුව	20,491,232	19,496,000	21,496,000	23,741,000

ව්‍යාපෘතියේ ක්‍රියාත්මක කිරීමේ ක්‍රියාත්මක සේවක මණ්ඩල කාර්යාලය

තත්ත්වය	2014	2015	2016
	සත්‍ය	ඇස්තමේන්තුව	ඇස්තමේන්තුව
කාණ්ඩය ඊ - ස්ථිර	1	1	1
කාණ්ඩය ඕ - ස්ථිර			
කාණ්ඩය ඕ - අතීයම්/තාවකාලික	5	5	5
කාණ්ඩය සී - ස්ථිර			
කාණ්ඩය සී - අතීයම්/තාවකාලික	5	5	6
කාණ්ඩය ඩී - ස්ථිර	6	6	9
කාණ්ඩය ඩී - අතීයම්/තාවකාලික	4	3	4
එකතුව - ස්ථිර	7	7	10
එකතුව - අතීයම්/තාවකාලික	14	13	15
එකතුව	21	20	25

- ඇස්තමේන්තුව - 2016
- ශීර්ෂය - 600 ආණ්ඩුකාරවරු ලේකම් කාර්යාලය
- වැඩසටහන - 03 පළාත් සභා පරිපාලනය
- ව්‍යාපෘතිය - 02 සාමාන්‍ය පරිපාලනය සහ ආයතනික සේවා
- උප ව්‍යාපෘතිය - 06 ආයතනික සංවර්ධනය

වැය විෂයය	අවම වශයෙන් වැය	වැය විෂයය කාණ්ඩය/ කාමය	2014	2015	2015	2016
			සත්‍ය රු:	ඇස්තමේන්තුව රු:	ප්‍රතිකෝඨිත ඇස්තමේන්තුව රු:	ඇස්තමේන්තුව රු:
		පුනරාවර්ධන වියදම්	9,378,931	10,947,000	12,947,000	14,990,000
		පුද්ගල සේවකයින්	7,052,895	7,647,000	9,647,000	11,190,000
1001	22	වැටුප් හා වේතන	3,811,251	4,224,000	4,224,000	4,832,000
1002	22	අතිකාල හා නිවාඩු දින වැටුප්	731,184	700,000	700,000	700,000
1003	22	වෙනත් දීමනා	2,510,460	2,723,000	4,723,000	5,658,000
		නමක් වියදම්	162,887	175,000	175,000	190,000
1101	22	දෙසිය	162,887	175,000	175,000	190,000
		සැරයීම්	1,147,498	1,485,000	1,485,000	1,340,000
1201	22	ලිපිවිවෘත හා කාර්යාලීය අවශ්‍යතා	197,485	250,000	250,000	250,000
1202	22	ඉන්ධන	772,545	815,000	815,000	730,000
1203	22	ආහාර පාන හා නිල ඇඳුම්	80,189	170,000	170,000	160,000
1205	22	වෙනත්	95,479	190,000	190,000	150,000
1206	22	සත්ත්‍ර හා සන්නිවේදන	1,800	60,000	60,000	50,000
		නඩත්තු වියදම්	294,427	635,000	635,000	755,000
1301	22	වාහන	212,282	500,000	500,000	590,000
1302	22	සත්ත්‍ර හා සන්නිවේදන	59,097	75,000	75,000	65,000
1303	22	ගොඩනැගිලි සහ ඉදිකිරීම්	23,048	60,000	60,000	100,000
		සේවා	721,224	980,000	980,000	1,015,000
1401	22	ප්‍රවාහන	-	10,000	10,000	-
1402	22	තැපැල් හා සන්නිවේදන	261,278	325,000	325,000	320,000
1403	22	විදුලිය හා ජලය	320,533	350,000	350,000	325,000
1404	22	බදු කුලී සහ පළාත් පාලන ආයතන බදු	4,000	10,000	10,000	5,000
1405	22	වෙනත් (i) රක්ෂණ හා සේවා *	121,413	235,000	235,000	315,000
	22	(ii) වෙනත් සේවා	14,000	50,000	50,000	50,000
		මාරු කිරීම්	-	25,000	25,000	-
1506	22	රජයේ සේවකයන් සඳහා දේපල ණය පොලී *	-	25,000	25,000	-
		වෙනත් පුනරාවර්ධන වියදම්	-	-	-	500,000
1703	22	වෙනත් (i) රක්ෂණ උපකාර උපදෙල	-	-	-	500,000

* වැය විෂයයෙන් පිටතට මාරු කිරීමට ඉඩ දෙනු නොලැබේ

- ඇස්තමේන්තුව - 2016
- ශීර්ෂය - 600 ආණ්ඩුකාරවර ලේකම් කාර්යාලය
- වැඩසටහන - 03 පළාත් සභා පරිපාලනය
- ව්‍යාපෘතිය - 02 සාමාන්‍ය පරිපාලනය සහ ආයතනික සේවා
- උප ව්‍යාපෘතිය - 06 ආයතනික සංවර්ධනය

වැය විෂයය	අරමුදල් ප්‍රභවය	වැය විෂයය කාණ්ඩය/ කාමය	2014	2015	2015	2016
			සහය	ඇස්තමේන්තුව	ප්‍රතිශෝධිත ඇස්තමේන්තුව	ඇස්තමේන්තුව
			රු:	රු:	රු:	රු:
2001	23	මූලධන වියදම්	6,961,073	15,250,000	15,250,000	13,150,000
		මූලධන වත්කම් පුනරුත්ථාපනය හා වැඩි දියුණු කිරීම	872,761	300,000	300,000	-
		තොඩකැගිලි සහ ඉදිකිරීම්	872,761	300,000	300,000	
		මූලධන වත්කම් අත්පත් කර ගැනීම	516,013	7,650,000	7,650,000	11,150,000
2101	23	වාහන				600,000
2102	23	නෘත කාණ්ඩ සහ කාර්යාල උපකරණ	121,783			300,000
2103	23	සත්ත්‍ර හා සන්නිවේදන	394,230	150,000	150,000	250,000
2104	23	තොඩකැගිලි හා ඉදිකිරීම්		7,500,000	7,500,000	10,000,000
2502		වෙනත් මූලධන වියදම්	5,572,299	7,300,000	7,300,000	2,000,000
		ආයෝජන				
	23	(i) රණවිරු උපහාර උළෙල	230,867	300,000	300,000	
	24	(ii) සාරධර්ම ප්‍රවර්ධන ව්‍යාපෘතිය		5,000,000	5,000,000	
	24	(iii) රණවිරු ස්මාරකය	5,341,432	2,000,000	2,000,000	
23	(iv) සාරධර්ම ප්‍රවර්ධන සහ වෙනත් වැඩසටහන්				2,000,000	
		ව්‍යාපෘතියේ මුළු වියදම	16,340,004	26,197,000	28,197,000	28,140,000

ව්‍යාපෘතියේ මූල්‍යකරණ ප්‍රභවයන් අනුව වියදම් ආරාමය

මූල්‍යකරණය	2014	2015	2015	2016
	සහය	ඇස්තමේන්තුව	ප්‍රතිශෝධිත ඇස්තමේන්තුව	ඇස්තමේන්තුව
	රු:	රු:	රු:	රු:
විධාරක ප්‍රභවය				
22 සාමූහික ප්‍රදාන	9,378,931	10,947,000	12,947,000	14,990,000
23 පළාත් සභා සංවර්ධන ප්‍රදාන	1,619,641	8,250,000	8,250,000	13,150,000
24 පළාත් නීයවිත සංවර්ධන ප්‍රදාන	5,341,432	7,000,000	7,000,000	-
මුළු වකුගුව	16,340,004	26,197,000	28,197,000	28,140,000

ව්‍යාපෘතිය ක්‍රියාත්මක කිරීමේ කිසිදු සේවක මණ්ඩල ආරාමය

සේවකයා	2014	2015	2016
	සහය	ඇස්තමේන්තුව	ඇස්තමේන්තුව
කාණ්ඩය ඒ - ස්ථිර	2	2	1
කාණ්ඩය ඔ - ස්ථිර	1	1	2
කාණ්ඩය ඊ - අනියම් /තාවකාලික			
කාණ්ඩය ඊ - ස්ථිර	7	7	10
කාණ්ඩය ඊ - අනියම් /තාවකාලික			
කාණ්ඩය ඊ - ස්ථිර	7	7	7
කාණ්ඩය ඊ - අනියම් /තාවකාලික	1	1	1
එකතුව - ස්ථිර	17	17	20
- අනියම් /තාවකාලික	1	1	1
එකතුව	18	18	21

මෙය හිස්ව තබන ලද පිටුවකි.

ඇස්තමේන්තුව - 2016
ශීර්ෂය - 601- පළාත් සභා ලේකම් කාර්යාලය

දැක්ම

" මනා ක්‍රියාකාරීත්වයෙන් යුත් ජනතාවාදී පළාත් සභාවක්, සමෘද්ධිමත් පළාතක්. "

මෙහෙවර

" උතුරු මැද පළාතේ සමස්ත පළාත් සභා කටයුතු වල සංවර්ධනය උදෙසා සැසි හා රැස්වීම් කටයුතු සහ කාරක සභා කටයුතු අදාළ පාර්ශවකරුවන්ගේ මනා සහභාගිත්වයෙන් හා විනිවිදභාවයෙන් යුක්තව බල ගැන්වීම. "

ප්‍රධාන කාර්යයන්

- පළාත් සභා සැසි හා රැස්වීම් කටයුතු සංවර්ධනය
- කාරක සභා කටයුතු සංවර්ධනය
- ආයතනික ධාරිතා සංවර්ධනය
- යහපාලන කටයුතු සංවර්ධනය

විශදම් වර්ගීකරණය

- වැඩසටහන 03. පළාත් සභා පරිපාලනය
- ව්‍යාපෘතිය 01. සාමාන්‍ය පරිපාලනය සහ ආයතනික සේවා (පළාත් සභාව)
- ව්‍යාපෘතිය 02. සාමාන්‍ය පරිපාලනය සහ ආයතනික සේවා (පළාත් සභා ලේකම් කාර්යාලය)
- උප ව්‍යාපෘතිය 06. ආයතනික සංවර්ධනය

මූලික තොරතුරු

පළාත් සභාවේ සංයුතිය

අමාත්‍යවරුන්	05
සභාපති	01
නියෝජ්‍ය සභාපති	01
විපක්ෂ නායක	01
සභා නායක	01
ආණ්ඩු පක්ෂයේ ප්‍රධාන සංවිධායක	01
විපක්ෂයේ ප්‍රධාන සංවිධායක	01
අනෙකුත් මන්ත්‍රීවරුන්	<u>22</u>
එකතුව	<u>33</u>

මහරන නියෝජිතයින්

දිස්ත්‍රික්කය	පාර්ලිමේන්තු	පළාත් සභා
අනුරාධපුර	9	22
පොළොන්නරුව	<u>5</u>	<u>11</u>
එකතුව	<u>14</u>	<u>33</u>

ඇස්තමේන්තුව - 2016
 ශීර්ෂය - 601 පළාත් සභාව සහ පළාත් සභා ලේකම් කාර්යාලය

අත්තිකාරම් ගිණුම් පාරාංශය

අයිතමය	2014	2015	2015	2016
	සත්‍ය	ඇස්තමේන්තුව	ප්‍රතිපෝෂිත	ඇස්තමේන්තුව
	රු:	රු:	රු:	රු:
පළාත් රාජ්‍ය නිලධාරීන්ට අත්තිකාරම් ගිණුම				
විද්‍යමෙහි උපරිම සීමාව	1,015,292	1,000,000	1,000,000	2,000,000
ලැබීමේ අවම සීමාව	91,152,265	950,000	950,000	2,000,000
උපරිම හර ණයේ සීමාව	4,069,044	5,800,000	5,800,000	6,000,000
තරු පළාත් සභා මිනිසුන්ට අත්තිකාරම්				
විද්‍යමෙහි උපරිම සීමාව	1,290,000	-	3,160,000	-
ලැබීමේ අවම සීමාව	6,425,351	5,000,000	6,200,000	5,000,000
උපරිම හර ණයේ සීමාව	14,142,944	15,000,000	15,000,000	15,000,000

වැඩසටහන් සහ ව්‍යාපෘති අනුව විද්‍යුත් පාරාංශය

වැඩසටහන්	වැඩසටහන්/ ව්‍යාපෘති නාමය	2014	2015	2015	2016
		සත්‍ය	ඇස්තමේන්තුව	ප්‍රතිපෝෂිත	ඇස්තමේන්තුව
		රු:	රු:	රු:	රු:
03	පුනරාවර්තන විද්‍යුත්	89,029,263	90,963,000	92,763,000	100,747,000
	පළාත් සභා පරිපාලනය	89,029,263	90,963,000	92,763,000	100,747,000
	01. සාමාන්‍ය පරිපාලනය සහ ආයතනික සේවා (පළාත් සභාව)	77,062,066	78,965,000	78,765,000	84,321,000
	02. සාමාන්‍ය පරිපාලනය සහ ආයතනික සේවා (පළාත් සභා ලේකම් කාර්යාලය)	11,967,197	11,998,000	13,998,000	16,426,000
03	මූලධන විද්‍යුත්	4,424,069	3,600,000	3,600,000	3,600,000
	පළාත් සභා පරිපාලනය	4,424,069	3,600,000	3,600,000	3,600,000
	01. සාමාන්‍ය පරිපාලනය සහ ආයතනික සේවා (පළාත් සභාව)	-	-	-	2,100,000
	02. සාමාන්‍ය පරිපාලනය සහ ආයතනික සේවා (පළාත් සභා ලේකම් කාර්යාලය)	4,424,069	3,600,000	3,600,000	1,500,000
03	මුළු විද්‍යුත්	93,453,332	94,563,000	96,363,000	104,347,000
	පළාත් සභා පරිපාලනය	93,453,332	94,563,000	96,363,000	104,347,000
	01. සාමාන්‍ය පරිපාලනය සහ ආයතනික සේවා (පළාත් සභාව)	77,062,066	78,965,000	78,765,000	86,421,000
	02. සාමාන්‍ය පරිපාලනය සහ ආයතනික සේවා (පළාත් සභා ලේකම් කාර්යාලය)	16,391,266	15,598,000	17,598,000	17,926,000

වැය විෂයය කාණ්ඩය අනුව විද්‍යුත් පාරාංශය

වැය විෂයය කාණ්ඩය	2014	2015	2015	2016
	සත්‍ය	ඇස්තමේන්තුව	ප්‍රතිපෝෂිත	ඇස්තමේන්තුව
	රු:	රු:	රු:	රු:
පුනරාවර්තන විද්‍යුත්	89,029,263	90,963,000	92,763,000	100,747,000
පුද්ගල පඩිනඩි ගමන් විද්‍යුත්	69,607,185	67,063,000	69,263,000	71,912,000
සැපයීම්	296,815	450,000	450,000	420,000
තාවක්කු විද්‍යුත් සේවා	8,583,275	8,975,000	8,975,000	15,950,000
වෙනත් පුනරාවර්තන විද්‍යුත්	2,680,536	4,450,000	4,750,000	3,200,000
	7,861,452	10,025,000	9,325,000	9,265,000
මූලධන විද්‍යුත්	4,424,069	3,600,000	3,600,000	3,600,000
මූලධන වත්කම් පුනරුත්ථාපනය හා වැඩි දියුණු කිරීම	530,649	2,000,000	2,000,000	500,000
මූලධන වත්කම් අත්පත්කර ගැනීම	3,893,420	1,600,000	1,600,000	3,100,000
මුළු විද්‍යුත්	93,453,332	94,563,000	96,363,000	104,347,000

ඇස්තමේන්තුව - 2016

ශීර්ෂය - 601 පළාත් සභාව සහ පළාත් සභා ලේකම් කාර්යාලය

වැඩසටහනේ මූල්‍යකරණ ප්‍රතිඵලයන් අනුව විසඳුම් සාරාංශය

මූල්‍යකරණය	2014	2015	2015	2016
	සහය	ඇස්තමේන්තුව	ප්‍රතිශෝධිත ඇස්තමේන්තුව	ඇස්තමේන්තුව
	රු:	රු:	රු:	රු:
විසර්ජන ප්‍රඥප්තිය				
22 සාමූහික ප්‍රදාන	89,029,263	90,963,000	92,763,000	74,362,882
23 පළාත් සභා සංවර්ධන ප්‍රදාන	4,424,069	3,600,000	3,600,000	3,600,000
24 පළාත් නිශ්චිත සංවර්ධන ප්‍රදාන	-	-	-	-
44 විශේෂ නීති සේවා වියදම්	-	-	-	26,384,118
මුළු එකතුව	93,453,332	94,563,000	96,363,000	104,347,000

වැඩසටහනේ ස්වයංපෝෂිත සේවාවේ නියුක්ත සේවක මණ්ඩල සාරාංශය

සේවාව	2014	2015	2016
	සහය	ඇස්තමේන්තුව	ඇස්තමේන්තුව
කාණ්ඩය ඊ - ස්ථිර	29	36	35
කාණ්ඩය ඔ - ස්ථිර	2	-	1
- අනියම් /තාවකාලික	5	5	5
කාණ්ඩය සී - ස්ථිර	9	9	13
- අනියම් /තාවකාලික	71	72	72
කාණ්ඩය ඩී - ස්ථිර	7	8	7
- අනියම් /තාවකාලික	44	43	44
එකතුව - ස්ථිර	47	53	56
- අනියම් /තාවකාලික	120	120	121
එකතුව	167	173	177

- ඇස්තමේන්තුව - 2016
- ශීර්ෂය - 601 පළාත් සභාව සහ පළාත් සභා ලේකම් කාර්යාලය
- වැඩසටහන - 03 පළාත් සභා පරිපාලනය
- ව්‍යාපෘතිය - 01 සාමාන්‍ය පරිපාලනය සහ ආයතනික සේවා (පළාත් සභාව)
- උප ව්‍යාපෘතිය - 06 ආයතනික සංවර්ධනය

වැය විෂය	අරමුදල වර්ගය	වැය විෂයය කාණ්ඩය/ කාමය	2014	2015	2015	2016
			සකය	ඇස්තමේන්තුව	ප්‍රතිකෝධීත ඇස්තමේන්තුව	ඇස්තමේන්තුව
			රු:	රු:	රු:	රු:
		පුනරාවර්තන වියදම්	77,062,066	78,965,000	78,765,000	84,321,000
		පුද්ගල පඩිතඩි	60,284,676	57,815,000	58,015,000	58,236,000
1001	22	වැටුප් හා වේතන	29,749,000	29,750,000	29,750,000	19,575,612
	44	(i) වැටුප් හා වේතන	-	-	-	10,174,758
1002	22	අතිකාල හා නිවාඩු දීම වැටුප්	381,340	600,000	600,000	600,000
1003	22	වෙනත් දීමනා	30,154,336	27,465,000	27,665,000	11,676,270
	44	(x) වෙනත් දීමනා	-	-	-	16,209,360
		හමන් වියදම්	98,490	250,000	250,000	250,000
1101	22	දේශීය	98,490	250,000	250,000	250,000
		සැපයීම්	7,193,705	7,700,000	7,700,000	14,825,000
1201	22	ලිපිවර්ග හා කාර්යාලීය අවශ්‍යතා	2,188,608	2,800,000	2,800,000	2,800,000
1202	22	ඉන්ධන	3,145,924	3,300,000	3,300,000	10,400,000
1203	22	ආහාරපාන හා කිල ඇඳුම්	1,674,700	1,400,000	1,400,000	1,500,000
1205	22	වෙනත්	99,067	100,000	100,000	50,000
1206	22	යන්ත්‍ර හා යන්ත්‍රෝපකරණ	85,406	100,000	100,000	75,000
		කඩත්තු වියදම්	2,051,355	3,600,000	3,900,000	2,250,000
1301	22	වාහන	1,819,805	2,500,000	2,500,000	1,200,000
1302	22	යන්ත්‍ර හා යන්ත්‍රෝපකරණ	193,100	900,000	1,300,000	1,000,000
1303	22	කොඩිකැණිලි සහ ඉදිකිරීම්	38,450	200,000	100,000	50,000
		සේවා	7,433,840	9,600,000	8,900,000	8,760,000
1402	22	තැපැල් හා සන්නිවේදන	535,636	850,000	750,000	450,000
1403	22	විදුලිය හා ජලය	24,203	150,000	150,000	60,000
1404	22	බදු කුලී සහ පළාත් පාලන ආයතන බදු	3,818,428	3,600,000	3,600,000	3,000,000
1405	22	වෙනත් (i) පිරිසිදු කිරීම් සේවා	829,514	1,200,000	1,200,000	850,000
	22	(ii) රක්ෂණ තාක්ෂණ *	1,387,382	1,500,000	1,500,000	3,300,000
	22	(iii) රජයේ ප්‍රකාශන සැපයුම් සේවා	290,530	400,000	400,000	300,000
	22	(iv) වැඩමුළු හා සම්මන්ත්‍රණ	58,205	1,500,000	1,300,000	300,000
	22	(v) වෙනත්	489,942	400,000		500,000

* වැය විෂයයෙන් පිටතට මාරු කිරීමට ඉඩ දෙනු නොලැබේ

- ඇස්තමේන්තුව - 2016
 ශීර්ෂය - 601 පළාත් සභාව සහ පළාත් සභා ලේකම් කාර්යාලය
 වැඩසටහන - 03 පළාත් සභා පරිපාලනය
 ව්‍යාපෘතිය - 01 සාමාන්‍ය පරිපාලනය සහ ආයතනික සේවා (පළාත් සභාව)
 උප ව්‍යාපෘතිය - 06 ආයතනික සංවර්ධනය

වැය වර්ගය	ආමුද්‍රාල වර්ගය	වැය වර්ගය කාණ්ඩය/ කාමය	2014	2015	2015	2016
			සත්‍ය	ඇස්තමේන්තුව	ප්‍රතිකෘතික ඇස්තමේන්තුව	ඇස්තමේන්තුව
			රු:	රු:	රු:	රු:
		මූලධන වියදම්	-	-	-	2,100,000
		මූලධන වත්කම් අත්පත් කර ගැනීම	-	-	-	2,100,000
2102	23	භාග භාණ්ඩ සහ කාර්යාල උපකරණ				1,000,000
2103	23	යන්ත්‍ර හා යන්ත්‍රෝපකරණ				500,000
2106	23	වෙනත්				600,000
		ව්‍යාපෘතියේ මුළු වියදම්	77,062,066	78,965,000	78,765,000	86,421,000

ව්‍යාපෘතියේ මූල්‍යකරණ ප්‍රතිඵලයන් අනුව වියදම් සාරාංශය

මූල්‍යකරණය	2014	2015	2015	2016
	සත්‍ය	ඇස්තමේන්තුව	ප්‍රතිකෘතික ඇස්තමේන්තුව	ඇස්තමේන්තුව
	රු:	රු:	රු:	රු:
විසර්ජන ප්‍රඥප්තිය				
22 සාමූහික ප්‍රදාන	77,062,066	78,965,000	78,765,000	57,936,882
23 පළාත් සභා සංවර්ධන ප්‍රදාන	-	-	-	2,100,000
24 පළාත් නියමිත සංවර්ධන ප්‍රදාන	-	-	-	-
44 විශේෂ නීති සේවා වියදම්	-	-	-	26,384,118
මුළු වකුල	77,062,066	78,965,000	78,765,000	86,421,000

ව්‍යාපෘතියේ ක්‍රියාත්මක කිරීමේ නිදහස් සේවක මණ්ඩල සාරාංශය

තත්ත්වය	2014	2015	2016
	සත්‍ය	ඇස්තමේන්තුව	ඇස්තමේන්තුව
කාණ්ඩය ඊ - ස්ථිර	28	33	33
කාණ්ඩය ඔ - ස්ථිර			
- අනියම් /තාවකාලික	5	5	5
කාණ්ඩය සී - ස්ථිර			
- අනියම් /තාවකාලික	71	72	72
කාණ්ඩය ඩී - ස්ථිර			
- අනියම් /තාවකාලික	43	43	43
වකුල - ස්ථිර	28	33	33
- අනියම් /තාවකාලික	119	120	120
මුළු වකුල	147	153	153

- ඇස්තමේන්තුව - 2016
- ශීර්ෂය - 601 පළාත් සභාව සහ පළාත් සභා ලේකම් කාර්යාලය
- වැඩසටහන - 03 පළාත් සභා පරිපාලනය
- ව්‍යාපෘතිය - 02 සාමාන්‍ය පරිපාලනය සහ ආයතනික සේවා (පළාත් සභා ලේකම් කාර්යාලය)
- උප ව්‍යාපෘතිය - 06 ආයතනික සංවර්ධනය

වැය වීමය	ප්‍රවර්ගීකරණ	වැය වීමය කාණ්ඩය/ කාමය	2014	2015	2015	2016
			සත්‍ය	ඇස්තමේන්තුව	ප්‍රතිශෝධිත ඇස්තමේන්තුව	ඇස්තමේන්තුව
			රු:	රු:	රු:	රු:
		සුභරාධර්මය වියදම්	11,967,197	11,998,000	13,998,000	16,426,000
		පදනම පවිත්‍ර	9,322,509	9,248,000	11,248,000	13,676,000
1001	22	වැටුප් හා වේතන	4,888,163	4,900,000	4,900,000	6,026,000
1002	22	අතිකාල හා නිවාඩු දින වැටුප්	971,401	800,000	800,000	800,000
1003	22	වෙනත් දීමනා	3,462,945	3,548,000	5,548,000	6,850,000
		සමස්ත වියදම්	198,325	200,000	200,000	170,000
1101	22	දේශීය	198,325	200,000	200,000	170,000
		සැපයීම්	1,389,570	1,275,000	1,275,000	1,125,000
1201	22	ලිපිලිවිය හා කාර්යාලීය අවශ්‍යතා	141,181	100,000	100,000	150,000
1202	22	ඉන්ධන	1,097,325	1,000,000	1,000,000	800,000
1203	22	ආහාර පාන හා කිල ඇඳුම්	78,189	90,000	90,000	90,000
1205	22	වෙනත්	44,638	50,000	50,000	50,000
1206	22	සත්‍ර හා සන්තූර්ණ	28,237	35,000	35,000	35,000
		නඩත්තු වියදම්	629,181	850,000	850,000	950,000
1301	22	වාතන	498,231	600,000	600,000	700,000
1302	22	සත්‍ර හා සන්තූර්ණ	130,950	150,000	150,000	150,000
1303	22	ගොඩනැගිලි සහ ඉදිකිරීම්		100,000	100,000	100,000
		සේවා	427,612	425,000	425,000	505,000
1402	22	තැපැල් හා සන්නිවේදන	373,112	350,000	350,000	400,000
1403	22	විදුලිය හා ජලය	34,400	50,000	50,000	75,000
1404	22	බදු කුලී සහ පළාත් පාලන ආයතන බදු	20,100	25,000	25,000	30,000

- ඇස්තමේන්තුව - 2016
- ශීර්ෂය - 601 පළාත් සභාව සහ පළාත් සභා ලේකම් කාර්යාලය
- වැඩසටහන - 03 පළාත් සභා පරිපාලනය
- ව්‍යාපෘතිය - 02 සාමාන්‍ය පරිපාලනය සහ ආයතනික සේවා (පළාත් සභා ලේකම් කාර්යාලය)
- උප ව්‍යාපෘතිය - 06 ආයතනික සංවර්ධනය

වැය වීම	අරමුදල් ප්‍රභවය	වැය විෂයය කාණ්ඩය/ මාතෘකාව	2014	2015	2015	2016
			සත්‍ය රු:	ඇස්තමේන්තුව රු:	ප්‍රතිශෝධිත ඇස්තමේන්තුව රු:	ඇස්තමේන්තුව රු:
		මූලධන වියදම්	4,424,069	3,600,000	3,600,000	1,500,000
2001	23	මූලධන වත්කම් පුනරුත්ථාපනය හා වැඩි දියුණු කිරීම	530,649	2,000,000	2,000,000	500,000
2003	23	නොඩනැගිලි සහ ඉදිකිරීම්	530,649	1,000,000	1,000,000	500,000
		වාහන		1,000,000	1,000,000	
2102	23	මූලධන වත්කම් අත්පත් කර ගැනීම	3,893,420	1,600,000	1,600,000	1,000,000
2103	23	ගෘහ භාණ්ඩ හා කාර්යාලීය උපකරණ	3,329,285	1,000,000	1,000,000	500,000
		යන්ත්‍ර හා යන්ත්‍රෝපකරණ	564,135	600,000	600,000	500,000
		ව්‍යාපෘතියේ මුළු වියදම්	16,391,266	15,598,000	17,598,000	17,926,000

ව්‍යාපෘතියේ මූල්‍යකරණ ප්‍රභවයන් අනුව වියදම් සාරාංශය

මූල්‍යකරණය	2014	2015	2015	2016
	සත්‍ය රු:	ඇස්තමේන්තුව රු:	ප්‍රතිශෝධිත ඇස්තමේන්තුව රු:	ඇස්තමේන්තුව රු:
විසර්ජන ප්‍රභවය				
22 සාමූහික ප්‍රදාන	11,967,197	11,998,000	13,998,000	16,426,000
23 පළාත් සභා සංවර්ධන ප්‍රදාන	4,424,069	3,600,000	3,600,000	1,500,000
24 පළාත් කිෂේප සංවර්ධන ප්‍රදාන	-	-	-	-
44 විශේෂ නීති සේවා වියදම්	-	-	-	-
මුළු වියදම	16,391,266	15,598,000	17,598,000	17,926,000

ව්‍යාපෘතිය ක්‍රියාත්මක කිරීමේ නියුක්ත සේවක මණ්ඩල සාරාංශය

තත්ත්වය	2014	2015	2016
	සත්‍ය	ඇස්තමේන්තුව	ඇස්තමේන්තුව
කාණ්ඩය ඊ - ස්ථිර	1	3	2
කාණ්ඩය ඔ - ස්ථිර	2		1
කාණ්ඩය සී - අනියම් /තාවකාලික			
කාණ්ඩය සී - ස්ථිර	9	9	13
කාණ්ඩය ඩී - අනියම් /තාවකාලික			
කාණ්ඩය ඩී - ස්ථිර	7	8	7
කාණ්ඩය ඩී - අනියම් /තාවකාලික	1		1
එකතුව - ස්ථිර	19	20	23
- අනියම් /තාවකාලික	1	-	1
එකතුව	20	20	24

ඇස්තමේන්තුව - 2016
ශීර්ෂය - 602 - පළාත් රාජ්‍ය සේවා කොමිෂන් සභාව

දැක්ම

" ප්‍රශංසනීය පළාත් රාජ්‍ය සේවයක්, සංවර්ධිත පළාතක්. "

මෙහෙවර

" බඳවා ගැනීමේ පරිපාටි සහ පළාත් රාජ්‍ය සේවා කළමනාකරණය, සියලු පාර්ශවකරුවන්ගේ මනා සහභාගිත්වයෙන් හා විනිවිදභාවයෙන් යුක්තව විධිමත්ව ඉටුකරමින් ප්‍රශංසනීය පළාත් රාජ්‍ය සේවයක් සඳහා අඛණ්ඩව දායකවීම. "

ප්‍රධාන කාර්යයන්

- බඳවා ගැනීමේ විභාග කටයුතු සංවර්ධනය
- පළාත් රාජ්‍ය සේවා කළමනාකරණය සංවර්ධනය
- යහපාලන කටයුතු සංවර්ධනය

විද්‍යමී වර්ගීකරණය

වැඩසටහන 03. පළාත් සභා පරිපාලනය

ව්‍යාපෘතිය 02. සාමාන්‍ය පරිපාලනය සහ ආයතනික සේවා

උප ව්‍යාපෘතිය 06. ආයතනික සංවර්ධනය

ඇස්තමේන්තුව - 2016
 ශීර්ෂය - 602 පළාත් රාජ්‍ය සේවා කොමිෂන් සභාව

අත්තිකාරම් හිඟුම් සාරාංශය

අයිතමය	2014	2015	2015	2016
	සත්‍ය රු:	ඇස්තමේන්තුව රු:	ප්‍රතිශෝධිත ඇස්තමේන්තුව රු:	ඇස්තමේන්තුව රු:
පළාත් රාජ්‍ය නිලධාරීන්ට අත්තිකාරම් හිඟුම්				
විසඳුමෙහි උපරිම සීමාව	1,193,583	1,200,000	1,200,000	1,200,000
ලැබීමේ අවම සීමාව	624,999	1,000,000	1,000,000	1,000,000
උපරිම කර ශේෂ සීමාව	3,337,653	4,100,000	4,100,000	4,300,000

වැඩසටහන් සහ ව්‍යාපෘති අනුව වියදම් සාරාංශය

වැඩසටහන්	වැඩසටහන්/ ව්‍යාපෘති නාමය	2014	2015	2015	2016
		සත්‍ය රු:	ඇස්තමේන්තුව රු:	ප්‍රතිශෝධිත ඇස්තමේන්තුව රු:	ඇස්තමේන්තුව රු:
03	පුනරාවර්තන වියදම්	12,083,442	12,652,000	14,652,000	17,403,000
	පළාත් සභා පරිපාලනය	12,083,442	12,652,000	14,652,000	17,403,000
	02. සාමාන්‍ය පරිපාලනය සහ ආයතනික සේවා	12,083,442	12,652,000	14,652,000	17,403,000
03	මුද්‍රක වියදම්	1,934,504	1,900,000	1,900,000	2,850,000
	පළාත් සභා පරිපාලනය	1,934,504	1,900,000	1,900,000	2,850,000
	02. සාමාන්‍ය පරිපාලනය සහ ආයතනික සේවා	1,934,504	1,900,000	1,900,000	2,850,000
03	මුළු වියදම	14,017,946	14,552,000	16,552,000	20,253,000
	පළාත් සභා පරිපාලනය	14,017,946	14,552,000	16,552,000	20,253,000
	02. සාමාන්‍ය පරිපාලනය සහ ආයතනික සේවා	14,017,946	14,552,000	16,552,000	20,253,000

වැය විෂයය කාණ්ඩය අනුව වියදම් සාරාංශය

වැය විෂයය කාණ්ඩය	2014	2015	2015	2016
	සත්‍ය රු:	ඇස්තමේන්තුව රු:	ප්‍රතිශෝධිත ඇස්තමේන්තුව රු:	ඇස්තමේන්තුව රු:
පුනරාවර්තන වියදම්	12,083,442	12,652,000	14,652,000	17,403,000
පුද්ගල පඩිතපි	9,702,933	9,702,000	11,702,000	13,853,000
ගමන් වියදම්	76,210	100,000	100,000	80,000
සැපයීම්	676,812	930,000	930,000	990,000
නඩත්තු වියදම් සේවා	355,635	355,000	355,000	460,000
මාරු කිරීම්	1,082,375	1,165,000	1,165,000	1,153,000
වෙනත් පුනරාවර්තන වියදම්	49,216	100,000	100,000	100,000
වෙනත් පුනරාවර්තන වියදම්	140,261	300,000	300,000	767,000
මුද්‍රක වියදම්	1,934,504	1,900,000	1,900,000	2,850,000
මුද්‍රක විෂයයේ පුනරුත්ථාපනය හා වැඩි දියුණු කිරීම	690,956	1,500,000	1,500,000	2,500,000
මුද්‍රක විෂයයේ අත්පත්කර ගැනීම	1,243,548	400,000	400,000	350,000
මුළු වියදම	14,017,946	14,552,000	16,552,000	20,253,000

ඇස්තමේන්තුව - 2016

ශීර්ෂය - 602 පළාත් රාජ්‍ය සේවා කොමිෂන් සභාව

වැඩිදුරටත් මූල්‍යකරණ ප්‍රවෘත්ති අනුව විස්තර සාරාංශය

මූල්‍යකරණය	2014	2015	2015	2016
	සහය	ඇස්තමේන්තුව	ප්‍රතිශෝධිත ඇස්තමේන්තුව	ඇස්තමේන්තුව
	රු:	රු:	රු:	රු:
විකර්ෂක ප්‍රඥප්තිය				
22 සාමූහික ප්‍රදාන	12,083,442	12,652,000	14,652,000	16,899,000
23 පළාත් සභා සංවර්ධන ප්‍රදාන	1,934,504	1,900,000	1,900,000	2,850,000
24 පළාත් නිශ්චිත සංවර්ධන ප්‍රදාන	-	-	-	-
44 විශේෂ නීති සේවා වියදම්	-	-	-	504,000
මුළු එකතුව	14,017,946	14,552,000	16,552,000	20,253,000

වැඩිදුරටත් ක්‍රියාත්මක කිරීමේ නියුක්ත සේවක මණ්ඩල සාරාංශය

සේවකයා	2014	2015	2016
	සහය	ඇස්තමේන්තුව	ඇස්තමේන්තුව
කාණ්ඩය ඒ - ස්ථිර	1	4	5
කාණ්ඩය ඔ - ස්ථිර	1	1	1
- අනියම් /තාවකාලික	-	-	-
කාණ්ඩය සී - ස්ථිර	16	16	17
- අනියම් /තාවකාලික	-	-	-
කාණ්ඩය ඩී - ස්ථිර	3	3	4
- අනියම් /තාවකාලික	1	2	2
එකතුව - ස්ථිර	22	24	27
- අනියම් /තාවකාලික	1	2	2
එකතුව	23	26	29

ඇස්තමේන්තුව - 2016
 ශීර්ෂය - 602 පළාත් රාජ්‍ය සේවා කොමිෂන් සභාව
 වැඩසටහන - 03 පළාත් සභා පරිපාලනය
 ව්‍යාපෘති - 02 සාමාන්‍ය පරිපාලන සහ ආයතනික සේවා
 උප ව්‍යාපෘති - 06 ආයතනික සංවර්ධනය

වැය විෂයය	අරමුදල් විෂයය	වැය විෂයය කාණ්ඩය/ කාමය	2014	2015	2015	2016
			සහය	ඇස්තමේන්තුව	ප්‍රතිශෝධිත ඇස්තමේන්තුව	ඇස්තමේන්තුව
			රු:	රු:	රු:	රු:
		පුනරාවර්තන වියදම්	12,083,442	12,652,000	14,652,000	17,403,000
		පුද්ගල පඩිනඩි	9,702,933	9,702,000	11,702,000	13,853,000
1001	22	වැටුප් හා වේතන	4,711,471	5,046,000	5,046,000	5,625,000
1002	22	අභිකාල හා නිවාඩු දීම වැටුප්	863,769	685,000	685,000	785,000
1003	22	වෙනත් දීමනා	4,127,693	3,971,000	5,971,000	6,939,000
	44	(x) වෙනත් දීමනා				504,000
		ගමන් වියදම්	76,210	100,000	100,000	80,000
1101	22	දේශීය	76,210	100,000	100,000	80,000
		සැරසීම්	676,812	930,000	930,000	990,000
1201	22	ලිපිපුවා හා කාර්යාලීය අවශ්‍යතා	356,763	300,000	300,000	400,000
1202	22	ඉන්ධන	143,732	475,000	475,000	400,000
1203	22	ආහාර පාන හා නිල ඇඳුම්	24,885	25,000	25,000	40,000
1205	22	වෙනත්	129,607	100,000	100,000	130,000
1206	22	සත්තු හා සත්ත්‍වප්‍රාප්ත	21,825	30,000	30,000	20,000
		කඩවත්තු වියදම්	355,635	355,000	355,000	460,000
1301	22	වාහන	169,723	145,000	145,000	350,000
1302	22	සත්තු හා සත්ත්‍වප්‍රාප්ත	4,000	50,000	50,000	50,000
1303	22	තොඩනැගිලි සහ ඉදිකිරීම්	149,775	130,000	130,000	30,000
1304	22	වෙනත්	32,137	30,000	30,000	30,000
		සේවා	1,082,375	1,165,000	1,165,000	1,153,000
1401	22	ප්‍රවාහන	1,700	2,000	2,000	
1402	22	තැපැල් හා සන්නිවේදන	225,224	250,000	250,000	250,000
1403	22	විදුලිය හා ජලය	490,100	560,000	560,000	600,000
1404	22	බදු කුලී සහ පළාත් පාලන ආයතන බදු		3,000	3,000	3,000
1405	22	වෙනත් (i) රක්ෂණ ගාස්තු *	290,551	250,000	250,000	250,000
	22	(ii) සත්තු සේවා ගාස්තු	74,800	100,000	100,000	50,000
		මාරු කිරීම්	49,216	100,000	100,000	100,000
1506	22	රාජ්‍ය සේවකයින් සඳහා දේපල ණය පොලී *	49,216	100,000	100,000	100,000
		වෙනත් පුනරාවර්තන වියදම්	140,261	300,000	300,000	767,000
1703	22	වෙනත් #	140,261	300,000	300,000	767,000

* වැය විෂයයෙන් පිටතට මාරු කිරීමට ඉඩ දෙනු නොලැබේ

සම්මුඛ පරීක්ෂණ සහ බඳවා ගැනීම් ආශ්‍රිත වෙනත් වියදම් 267,000
 කළමනාකරණ සංවර්ධන වැඩසටහන් 500,000

- ඇස්තමේන්තුව - 2016
- ශීර්ෂය - 602 පළාත් රාජ්‍ය සේවා කොමිෂන් සභාව
- වැඩසටහන - 03 පළාත් සභා පරිපාලනය
- ව්‍යාපෘතිය - 02 සාමාන්‍ය පරිපාලනය සහ ආයතනික සේවා
- උප ව්‍යාපෘතිය - 06 ආයතනික සංවර්ධනය

වැය විෂයය	අරමුදල් ව්‍යවය	වැය විෂයය කාණ්ඩය/ කාමය	2014 සහය රු:	2015 ඇස්තමේන්තුව රු:	2015 ප්‍රතිශෝධිත ඇස්තමේන්තුව රු:	2016 ඇස්තමේන්තුව රු:
		මූලධන වියදම්	1,934,504	1,900,000	1,900,000	2,850,000
2001	23	මූලධන වත්කම් පුනරුත්ථාපනය හා වැඩ දියුණු කිරීම	690,956	1,500,000	1,500,000	2,500,000
2002	23	තොටුකැණිලි සහ ඉදිකිරීම්	690,956	1,500,000	1,500,000	2,500,000
2003	23	යන්ත්‍ර හා යන්ත්‍රෝපකරණ				
		මූලධන වත්කම් අත්පත් කර ගැනීම	1,243,548	400,000	400,000	350,000
2101	23	වාහන	492,900			
2102	23	ගෘහ භාණ්ඩ සහ කාර්යාල උපකරණ	199,488	200,000	200,000	100,000
2103	23	යන්ත්‍ර හා යන්ත්‍රෝපකරණ	551,160	200,000	200,000	250,000
		ව්‍යාපෘතියේ මුළු වියදම	14,017,946	14,552,000	16,552,000	20,253,000

ව්‍යාපෘතියේ මූල්‍යකරණ ප්‍රතිඵලයන් අනුව වියදම් සාරාංශය

මූල්‍යකරණය	2014 සහය රු:	2015 ඇස්තමේන්තුව රු:	2015 ප්‍රතිශෝධිත ඇස්තමේන්තුව රු:	2016 ඇස්තමේන්තුව රු:
විකර්ෂක ප්‍රභේදන				
22 සාමූහික ප්‍රදාන	12,083,442	12,652,000	14,652,000	16,899,000
23 පළාත් සභා සංවර්ධන ප්‍රදාන	1,934,504	1,900,000	1,900,000	2,850,000
24 පළාත් නිශ්චිත සංවර්ධන ප්‍රදාන	-	-	-	-
44 විශේෂ කීහි සේවා වියදම්	-	-	-	504,000
මුළු එකතුව	14,017,946	14,552,000	16,552,000	20,253,000

ව්‍යාපෘතියේ ක්‍රියාත්මක කිරීමේ නියුක්ත සේවක මණ්ඩල සාරාංශය

පක්ෂවය	2014 සහය	2015 ඇස්තමේන්තුව	2016 ඇස්තමේන්තුව
කාණ්ඩය ඊ - ස්ථිර	1	4	5
කාණ්ඩය ඔ - ස්ථිර	1	1	1
කාණ්ඩය ඔ - අනියම් /තාවකාලික			
කාණ්ඩය සී - ස්ථිර	16	16	17
කාණ්ඩය සී - අනියම් /තාවකාලික			
කාණ්ඩය ඩී - ස්ථිර	3	3	4
කාණ්ඩය ඩී - අනියම් /තාවකාලික	1	2	2
එකතුව - ස්ථිර	21	24	27
- අනියම් /තාවකාලික	1	2	2
එකතුව	22	26	29

මෙය ඔබේ තබන ලද පිටුවකි.

ඇස්තමේන්තුව - 2016
கீர்ப்படி - 603 - සමුපකාර සේවක කොමිෂන් සභාව

දැක්ම

" තාප්තිමත් සමුපකාර කාර්ය මණ්ඩලයක්, උසස් මට්ටමේ සේවාවක්. "

මෙහෙවර

" සමුපකාර සේවකයින්ගේ ආයතනික ගැටළු හා සේව්‍ය සේවක ගැටුම් නිරාකරණය සහ ආයතනික ධාරිතා වර්ධනය සියලු පාර්ශවකරුවන්ගේ මනා සහභාගිත්වයෙන්, යහපාලනය පවත්වා ගනිමින් තාප්තිමත් කාර්ය මණ්ඩලයක් බිහිකොට සමුපකාර සේවාව උසස් මට්ටමකට ගෙන ඒමට අඛණ්ඩව දායක වීම. "

ප්‍රධාන කාර්යයන්

- සමුපකාර සේවකයින්ගේ ආයතනික ගැටළු නිරාකරණය
- සේව්‍ය සේවක ගැටුම් නිරාකරණය
- ආයතනික ධාරිතා වර්ධනය
- යහපාලන කටයුතු සංවර්ධනය

විඥාපි වර්ගීකරණය

වැඩසටහන 03. පළාත් සභා පරිපාලනය

ව්‍යාපෘතිය 02. සාමාන්‍ය පරිපාලනය සහ ආයතනික සේවා

උප ව්‍යාපෘතිය 06. ආයතනික සංවර්ධනය

ඇස්තමේන්තුව - 2016
ශීර්ෂය - 603 පළාත් සමුපකාර සේවක කොමිෂන් සභාව

අත්තිකාරම් ගිණුම් සාරාංශය

අයිතමය	2014	2015	2015	2016
	සහය	ඇස්තමේන්තුව	ප්‍රතිශෝධිත ඇස්තමේන්තුව	ඇස්තමේන්තුව
	රු:	රු:	රු:	රු:
පළාත් රාජ්‍ය නිලධාරීන්ට අත්තිකාරම් ගිණුම				
විද්‍යමේති උපරිම සීමාව	180,302	500,000	500,000	500,000
ලැබීමේ අවම සීමාව	329,072	400,000	400,000	400,000
උපරිම හර ශේෂ සීමාව	1,149,973	1,800,000	1,800,000	1,800,000

වැඩසටහන් සහ ව්‍යාපෘති අනුව විද්‍යමේති සාරාංශය

වැඩසටහන්	වැඩසටහන්/ ව්‍යාපෘති නාමය	2014	2015	2015	2016
		සහය	ඇස්තමේන්තුව	ප්‍රතිශෝධිත ඇස්තමේන්තුව	ඇස්තමේන්තුව
		රු:	රු:	රු:	රු:
03	පුනරාවර්තන විද්‍යමේති	2,989,991	3,969,000	4,469,000	4,934,000
	පළාත් සභා පරිපාලනය	2,989,991	3,969,000	4,469,000	4,934,000
	02. සාමාන්‍ය පරිපාලනය සහ ආයතනික සේවා	2,989,991	3,969,000	4,469,000	4,934,000
03	මූලධන විද්‍යමේති	739,917	1,000,000	1,000,000	700,000
	පළාත් සභා පරිපාලනය	739,917	1,000,000	1,000,000	700,000
	02. සාමාන්‍ය පරිපාලනය සහ ආයතනික සේවා	739,917	1,000,000	1,000,000	700,000
03	මුළු විද්‍යමේති	3,729,908	4,969,000	5,469,000	5,634,000
	පළාත් සභා පරිපාලනය	3,729,908	4,969,000	5,469,000	5,634,000
	02. සාමාන්‍ය පරිපාලනය සහ ආයතනික සේවා	3,729,908	4,969,000	5,469,000	5,634,000

වැය වීමටය කාණ්ඩය අනුව විද්‍යමේති සාරාංශය

වැය වීමටය කාණ්ඩය	2014	2015	2015	2016
	සහය	ඇස්තමේන්තුව	ප්‍රතිශෝධිත ඇස්තමේන්තුව	ඇස්තමේන්තුව
	රු:	රු:	රු:	රු:
පුනරාවර්තන විද්‍යමේති	2,989,991	3,969,000	4,469,000	4,934,000
පුද්ගල පවිනකී	2,505,252	2,709,000	3,209,000	3,674,000
හමන් විද්‍යමේති	22,676	150,000	150,000	150,000
සැපයීම්	181,899	370,000	370,000	390,000
නඩත්තු විද්‍යමේති	44,145	245,000	245,000	245,000
සේවා	133,528	305,000	305,000	305,000
මාරු කිරීම්	12,372	-	-	-
වෙනත් පුනරාවර්තන විද්‍යමේති	90,119	190,000	190,000	170,000
මූලධන විද්‍යමේති	739,917	1,000,000	1,000,000	700,000
මූලධන වත්කම් පුනරුත්ථාපනය හා වැඩි දියුණු කිරීම	99,026	850,000	850,000	400,000
මූලධන වත්කම් අත්පත්කර ගැනීම	640,891	150,000	150,000	300,000
මුළු විද්‍යමේති	3,729,908	4,969,000	5,469,000	5,634,000

ඇස්තමේන්තුව - 2016
 ශීර්ෂය - 603 පළාත් සමුදාය සේවක කොමිෂන් සභාව
 වැඩසටහන - 03 පළාත් සභා පරිපාලනය
 ව්‍යාපෘතිය - 02 සාමාන්‍ය පරිපාලනය සහ ආයතනික සේවා
 උප ව්‍යාපෘතිය - 06 ආයතනික සංවර්ධනය

වැය වීමය	ආමුදල වර්ගය	වැය වීමය කාණ්ඩය/ කාමය	2014	2015	2015	2016
			සත්‍ය	ඇස්තමේන්තුව	ප්‍රතිශෝධිත ඇස්තමේන්තුව	ඇස්තමේන්තුව
			රු:	රු:	රු:	රු:
		සුභවාදීන්ගේ වියදම්	2,989,991	3,969,000	4,469,000	4,934,000
		සුදුසු පවිත්‍ර	2,505,252	2,709,000	3,209,000	3,674,000
1001	22	වැටුප් හා වේතන	1,101,190	1,164,000	1,164,000	1,383,000
1002	22	අතිකාල හා නිවාඩු දීම වැටුප්	326,547	425,000	425,000	425,000
1003	22	වෙනත් දීමනා	1,077,515	1,120,000	1,620,000	1,866,000
		සමස්ත වියදම්	22,676	150,000	150,000	150,000
1101	22	දේශීය	22,676	150,000	150,000	150,000
		සැපයීම්	181,899	370,000	370,000	390,000
1201	22	ලිපිවිද්‍යා හා කාර්යාලීය අවශ්‍යතා	73,562	50,000	50,000	50,000
1202	22	ඉන්ධන	51,963	250,000	250,000	275,000
1203	22	ආහාර පාන හා නිල ඇඳුම්	39,264	55,000	55,000	60,000
1205	22	වෙනත්	5,000	5,000	5,000	5,000
1206	22	යන්ත්‍ර හා යන්ත්‍රෝපකරණ	12,110	10,000	10,000	
		කඩිත්තු වියදම්	44,145	245,000	245,000	245,000
1301	22	වාහන		200,000	200,000	150,000
1302	22	යන්ත්‍ර හා යන්ත්‍රෝපකරණ	25,630	10,000	10,000	10,000
1303	22	ගොඩනැගිලි සහ ඉදිකිරීම්	8,535	25,000	25,000	75,000
1304	22	වෙනත්	9,980	10,000	10,000	10,000
1305	22	ඉදිකිරීම්				
		සේවා	133,528	305,000	305,000	305,000
1401	22	ප්‍රවාහන	9,960	5,000	5,000	5,000
1402	22	තැපැල් හා සන්නිවේදන	63,781	120,000	120,000	120,000
1403	22	විදුලි සැලසුම හා පලය	35,247	150,000	150,000	150,000
1405	22	වෙනත්	24,540	30,000	30,000	30,000
		මාරු කිරීම්	12,372	-	-	-
1506	22	රාජ්‍ය සේවකයින් සඳහා දේපලභාග පොලී	12,372			
		වෙනත් සුභවාදීන්ගේ වියදම්	90,119	190,000	190,000	170,000
1703	22	වෙනත් (i) සමුදාය සේවක පුහුණු	90,119	190,000	190,000	170,000

ඇස්තමේන්තුව - 2016
 ශීර්ෂය - 603 පළාත් සමූහකාර සේවක කොමිෂන් සභාව
 වැඩසටහන - 03 පළාත් සභා පරිපාලනය
 ව්‍යාපෘතිය - 02 සාමාන්‍ය පරිපාලනය සහ ආයතනික සේවා
 උප ව්‍යාපෘතිය - 06 ආයතනික සංවර්ධනය

වැය විෂයය	අරමුදල් විෂයය	වැය විෂයය කාණ්ඩය/ කාමය	2014	2015	2015	2016
			සහය	ඇස්තමේන්තුව	ප්‍රතිරෝධීත ඇස්තමේන්තුව	ඇස්තමේන්තුව
			රු:	රු:	රු:	රු:
		මූල්‍යමය වියදම්	739,917	1,000,000	1,000,000	700,000
2001	23	මූල්‍යමය වත්කම් පුනරුත්ථාපනය හා වැඩි දියුණු කිරීම	99,026	850,000	850,000	400,000
2003	23	කොවිකැගිලි හා ඉදිකිරීම් වාහන	99,026	850,000	850,000	400,000
2102	23	මූල්‍යමය වත්කම් අත්පත් කර ගැනීම	640,891	150,000	150,000	300,000
2103	23	ගෘහ භාණ්ඩ සහ කාර්යාල උපකරණ	200,000	150,000	150,000	
2106	23	සත්ත්‍ර හා සන්නිවේදන උපකරණ	300,000			300,000
		වෙනත්	140,891			
		ව්‍යාපෘතියේ මුළු වියදම	3,729,908	4,969,000	5,469,000	5,634,000

ව්‍යාපෘතියේ මූල්‍යකරණ ප්‍රතිඵලයන් අනුව වියදම් සාරාංශය

මූල්‍යකරණය	2014	2015	2015	2016
	සහය	ඇස්තමේන්තුව	ප්‍රතිරෝධීත ඇස්තමේන්තුව	ඇස්තමේන්තුව
	රු:	රු:	රු:	රු:
විසර්ජන ප්‍රඥප්තිය				
22 සාමූහික ප්‍රදාන	2,989,991	3,969,000	4,469,000	4,934,000
23 පළාත් සභා සංවර්ධන ප්‍රදාන	739,917	1,000,000	1,000,000	700,000
24 පළාත් නිෂ්චිත සංවර්ධන ප්‍රදාන	-	-	-	-
මුළු වසරක	3,729,908	4,969,000	5,469,000	5,634,000

ව්‍යාපෘතිය ක්‍රියාත්මක කිරීමේ කිතුණු සේවක මණ්ඩල සාරාංශය

සේවක	2014	2015	2016
	සහය	ඇස්තමේන්තුව	ඇස්තමේන්තුව
කාණ්ඩය ඊ - ස්ථිර	1	4	4
කාණ්ඩය ඔ - ස්ථිර	1		
කාණ්ඩය ජී - අතියම් /තාවකාලික			
කාණ්ඩය ජී - ස්ථිර	3	2	3
කාණ්ඩය ජී - අතියම් /තාවකාලික			
කාණ්ඩය ජී - ස්ථිර	2	2	2
කාණ්ඩය ජී - අතියම් /තාවකාලික		1	
එකතුව - ස්ථිර	7	8	9
- අතියම් /තාවකාලික	-	1	-
එකතුව	7	9	9

මෙය ඒස්ව් කඛන ලද පිටුවකි.



වාර්ෂික මුදල් ප්‍රකාශය

2016

ප්‍රධාන අමාත්‍ය හා උතුරු මැද පළාත්
 නීතිය හා සාමය, මුදල් හා ක්‍රම සම්පාදන,
 පළාත් පාලන, පළාත් වාර්ග සංවර්ධන,
 ග්‍රාමීය යටිතල පහසුකම් හා විශේෂ ව්‍යාපෘති,
 සංචාරක, අධ්‍යාපන, තොරතුරු තාක්ෂණ
 සහ සංස්කෘතික කටයුතු අමාත්‍යාංශය

උතුරු මැද පළාත් සභාව

ඇස්තමේන්තුව - 2016

ශීර්ෂය - 610 - ප්‍රධාන අමාත්‍ය, උතුරු මැද පළාත් නීතිය හා සාමය, මුදල් හා ක්‍රමසම්පාදන, පළාත් පාලන, පළාත් මාර්ග සංවර්ධන, ග්‍රාමීය යටිතල පහසුකම් හා විශේෂ ව්‍යාපෘති, සංචාරක, පළාත් අධ්‍යාපන, තොරතුරු තාක්ෂණ, ඉංජිනේරු ඉදිකිරීම් සහ සංස්කෘතික කටයුතු අමාත්‍යාංශය

දැක්ම

" යහපත් සමාජයක්, බුද්ධිමත් ජනතාවක්, සෞභාග්‍යමත් පළාතක්. "

මෙහෙවර

" සියලු පාර්ශවකරුවන්ගේ මනා සහභාගිත්වයෙන් හා විනිවිදභාවයෙන් යුක්තව පළාත් පාලනය, පළාත් මාර්ග, ග්‍රාමීය යටිතල පහසුකම්, ආගමික කටයුතු, විකල්ප බලශක්ති, ආයෝජන ප්‍රවර්ධන, වෘත්තීය පුහුණු, ජනමාධ්‍ය හා සන්නිවේදනය, පුස්තකාල, මුද්‍රණ හා තාක්ෂණික සේවා, ජනතා සුභසාධනය හා සවිබල ගැන්වීම, සංචාරක, අධ්‍යාපන, සංස්කෘතික, මුල් ළමාවිය අධ්‍යාපන කටයුතු සංවර්ධනය කිරීම සහ පළාතේ තොරතුරු තාක්ෂණය ප්‍රවර්ධනය කිරීම."

ප්‍රධාන කාර්යයන්

- ආර්ථික හා සමාජීය යටිතල පහසුකම් සංවර්ධනය
- සමාජ සංවර්ධනය
- ආයතන සම්බන්ධීකරණය හා සංවර්ධනය
- ආයතනික ධාරිතා සංවර්ධනය
- අධ්‍යාපන සංවර්ධනය
- තොරතුරු තාක්ෂණ භාවිතය ප්‍රවර්ධනය
- යහපාලනය

දෙපාර්තමේන්තු

පළාත් පාලන දෙපාර්තමේන්තුව
පළාත් අධ්‍යාපන දෙපාර්තමේන්තුව
පළාත් සංස්කෘතික දෙපාර්තමේන්තුව

පළාත් ව්‍යවස්ථාපිත ආයතන

පළාත් මාර්ග සංවර්ධන අධිකාරිය
සංවර්ධන නිර්මාණ හා යන්ත්‍රෝපකරණ ඒජන්සිය
පුස්තකාල සේවා මණ්ඩලය
මුල් ළමාවිය සංවර්ධන අධිකාරිය

විෂයයන් වර්ගීකරණය

වැඩසටහන	03. පළාත් සභා පරිපාලනය
වැඩසටහන	52. ප්‍රාදේශීය සංවර්ධනය
වැඩසටහන	80. ප්‍රාථමික අධ්‍යාපනය
වැඩසටහන	81. ද්විතියික අධ්‍යාපනය
වැඩසටහන	88. අධ්‍යාපන සැලසුම් හා පාලන සේවා
ව්‍යාපෘතිය	01. සාමාන්‍ය පරිපාලනය සහ ආයතනික සේවා (අමාත්‍යවරයා සහ කාර්ය මණ්ඩලය)
ව්‍යාපෘතිය	02. සාමාන්‍ය පරිපාලනය සහ ආයතනික සේවා (අමාත්‍යාංශ කාර්ය මණ්ඩලය)
ව්‍යාපෘතිය	04. ප්‍රාදේශීය සංවර්ධනය
ව්‍යාපෘතිය	04. සංවර්ධනය
ව්‍යාපෘතිය	05. ප්‍රාථමික අධ්‍යාපන කටයුතු
ව්‍යාපෘතිය	06. ද්විතියික අධ්‍යාපන කටයුතු
ව්‍යාපෘතිය	07. පළාත් පාලන සේවා
ව්‍යාපෘතිය	08. සංස්කෘතික
ව්‍යාපෘතිය	09. පාලන සහ සේවා
උප ව්‍යාපෘතිය	01. අධ්‍යාපන සේවා
උප ව්‍යාපෘතිය	03. සමාජ ආරක්ෂණ සේවා
උප ව්‍යාපෘතිය	04. ආර්ථික යටිතල පහසුකම් සංවර්ධනය
උප ව්‍යාපෘතිය	06. ආයතනික සංවර්ධනය

මූලික තොරතුරු

පළාතේ මූලික තොරතුරු

විස්තරය	අනුරාධපුර	පොළොන්නරුව	එකතුව
ප්‍රාදේශීය ලේකම් කොට්ඨාශ	22	7	29
ග්‍රාම නිලධාරී වසම්	694	295	989
මුළු පවුල් සංඛ්‍යාව	239,830	115,625	355,455
ජනගහනය	868,000	403,335	1,271,335

පුස්තකාල

උතුරු මැද පළාතේ පුස්තකාල සංඛ්‍යාව	- අනුරාධපුර	31
	- පොළොන්නරුව	21

මුල් ළමාවිය සංවර්ධනය

ලියා පදිංචි පෙර පාසැල් ගණන	-	1,383
සේවය කරන පාලිකාවන් ගණන	-	2,417
දැනට දීමනාව ලබන පාලිකාවන් ගණන	-	2,000
මුළු ශිෂ්‍ය සංඛ්‍යාව	-	35,000

මාර්ග සංයුතිය

මාර්ග පද්ධතිය	අනුරාධපුර (කි.මී)	පොළොන්නරුව (කි.මී)	එකතුව (කි.මී)
සී ශ්‍රේණියේ මාර්ග	740	471	1211
සී ශ්‍රේණියේ මාර්ග	<u>698</u>	<u>38</u>	<u>736</u>
එකතුව	1,438	509	1,947

මාර්ග සංවර්ධන අධිකාරියේ ඉංජිනේරු කාර්යාල

අනුරාධපුර දිස්ත්‍රික්කය - අනුරාධපුර	පොළොන්නරුව දිස්ත්‍රික්කය - මින්නේරිය
මරදන්කඩවල	මහමිට්ටිය
නොවිටියාගම	
හොරොච්චෝනාන	

සංචාරක පැමිණීම

	<u>2014</u>	<u>2015</u>
අනුරාධපුර	61,880	65,443
පොළොන්නරුව	<u>138,308</u>	<u>129,164</u>
එකතුව	200,188	194,607

(මූලාශ්‍රය - දෙපාර්තමේන්තු සංඛ්‍යාලේඛණ හා අන්තර්ජාලය ඇසුරින්)

උතුරු මැද පළාත් සභාව

ඇස්තමේන්තුව - 2016

අමාත්‍යාංශ විදුලි සාහිත්‍ය

ප්‍රධාන අමාත්‍ය හා උතුරු මැද පළාත් නීතිය හා සාමය, මුදල් හා ක්‍රම සම්පාදන,
පළාත් පාලන, පළාත් මාර්ග සංවර්ධන, ග්‍රාමීය යටිතල පහසුකම් හා විශේෂ ව්‍යාපෘති,
සංචාරක, අධ්‍යාපන, තොරතුරු තාක්ෂණ, ඉංජිනේරු ඉදිකිරීම් සහ සංස්කෘතික කටයුතු අමාත්‍යාංශය.

ශීර්ෂය	වැඩ සටහන්/ ව්‍යාපෘති නාමය	2014	2015	2015	2016
		සහ	ඇස්තමේන්තුව	ප්‍රතිශෝධන	ඇස්තමේන්තුව
		රු:	රු:	රු:	රු:
පුනරාවර්තන වියදුම්		7,314,057,179	7,832,398,000	9,880,600,000	11,087,868,000
610	ප්‍රධාන අමාත්‍ය හා උතුරු මැද පළාත් නීතිය හා සාමය, මුදල් හා ක්‍රම සම්පාදන, පළාත් පාලන, පළාත් මාර්ග සංවර්ධන, ග්‍රාමීය යටිතල පහසුකම් හා විශේෂ ව්‍යාපෘති, සංචාරක, අධ්‍යාපන, තොරතුරු තාක්ෂණ, ඉංජිනේරු ඉදිකිරීම් සහ සංස්කෘතික කටයුතු අමාත්‍යාංශය	231,146,152	313,580,000	370,882,000	411,139,000
611	පළාත් පාලන දෙපාර්තමේන්තුව	441,496,805	591,060,000	771,060,000	948,408,000
612	පළාත් අධ්‍යාපන දෙපාර්තමේන්තුව	6,635,305,964	6,920,452,000	8,730,452,000	9,711,197,000
613	පළාත් සංස්කෘතික දෙපාර්තමේන්තුව	6,108,258	7,306,000	8,206,000	17,124,000
මූලධන වියදුම්		2,729,128,645	1,552,600,000	1,941,672,819	2,833,220,000
610	ප්‍රධාන අමාත්‍ය හා උතුරු මැද පළාත් නීතිය හා සාමය, මුදල් හා ක්‍රම සම්පාදන, පළාත් පාලන, පළාත් මාර්ග සංවර්ධන, ග්‍රාමීය යටිතල පහසුකම් හා විශේෂ ව්‍යාපෘති, සංචාරක, අධ්‍යාපන, තොරතුරු තාක්ෂණ, ඉංජිනේරු ඉදිකිරීම් සහ සංස්කෘතික කටයුතු අමාත්‍යාංශය	2,154,472,042	834,000,000	877,610,000	2,828,620,000
611	පළාත් පාලන දෙපාර්තමේන්තුව	157,454,025	192,000,000	192,000,000	4,000,000
612	පළාත් අධ්‍යාපන දෙපාර්තමේන්තුව	404,679,265	508,100,000	853,562,819	-
613	පළාත් සංස්කෘතික දෙපාර්තමේන්තුව	12,523,313	18,500,000	18,500,000	600,000
මුළු වියදුම්		10,043,185,824	9,384,998,000	11,822,272,819	13,921,088,000
610	ප්‍රධාන අමාත්‍ය හා උතුරු මැද පළාත් නීතිය හා සාමය, මුදල් හා ක්‍රම සම්පාදන, පළාත් පාලන, පළාත් මාර්ග සංවර්ධන, ග්‍රාමීය යටිතල පහසුකම් හා විශේෂ ව්‍යාපෘති, සංචාරක, අධ්‍යාපන, තොරතුරු තාක්ෂණ, ඉංජිනේරු ඉදිකිරීම් සහ සංස්කෘතික කටයුතු අමාත්‍යාංශය	2,385,618,194	1,147,580,000	1,248,492,000	3,239,759,000
611	පළාත් පාලන දෙපාර්තමේන්තුව	598,950,830	783,060,000	963,060,000	952,408,000
612	පළාත් අධ්‍යාපන දෙපාර්තමේන්තුව	7,039,985,229	7,428,552,000	9,584,014,819	9,711,197,000
613	පළාත් සංස්කෘතික දෙපාර්තමේන්තුව	18,631,571	25,806,000	26,706,000	17,724,000

ඇස්තමේන්තුව - 2016

හිරිපය - 610 ප්‍රධාන අමාත්‍ය සහ උතුරු මැද පළාත් නීතිය හා සාමය, මුදල් හා කුම සම්පාදන, පළාත් පාලන, පළාත් මාර්ග සංවර්ධන, ප්‍රාමීය සවිකල පහසුකම් හා විදේශ ව්‍යාපෘති, සංචාරක, අධ්‍යාපන, තොරතුරු තාක්ෂණ, ඉංජිනේරු ඉදිකිරීම් සහ සංස්කෘතික කටයුතු අමාත්‍යාංශය.

අත්කාරම් ගිණුම් පාරාංශය

අයිතමය	2014	2015	2015	2016
	සහය	ඇස්තමේන්තුව	ප්‍රතිශෝධිත ඇස්තමේන්තුව	ඇස්තමේන්තුව
	රු:	රු:	රු:	රු:
පළාත් රාජ්‍ය නිලධාරීන්ට අත්කාරම් ගිණුම				
විසඳුමෙහි උපරිම සීමාව	3,030,838	4,500,000	4,500,000	6,000,000
ලැබීමේ අවම සීමාව	2,348,811	3,500,000	3,500,000	4,500,000
උපරිම හර ජේෂ සීමාව	9,023,762	11,000,000	11,000,000	15,000,000
කාර මිලට ගැනුම් අත්කාරම් ගිණුම				
විසඳුමෙහි උපරිම සීමාව		25,000,000	25,000,000	22,000,000
ලැබීමේ අවම සීමාව		25,000,000	25,000,000	22,000,000
උපරිම හර ජේෂ සීමාව		15,000,000	15,000,000	15,000,000

වැඩසටහන් සහ ව්‍යාපෘති අනුව විසඳුම් පාරාංශය

වැඩසටහන්	වැඩසටහන් / ව්‍යාපෘති නාමය	2014	2015	2015	2016
		සහය	ඇස්තමේන්තුව	ප්‍රතිශෝධිත ඇස්තමේන්තුව	ඇස්තමේන්තුව
		රු:	රු:	රු:	රු:
	සුභරාජ්‍ය විසඳුම්	231,146,152	313,580,000	370,882,000	411,139,000
03	පළාත් සහ පරිපාලනය	97,738,611	149,355,000	191,657,000	220,409,000
	01. සාමාන්‍ය පරිපාලනය සහ ආයතනික සේවා (අමාත්‍යවරයාගේ කාර්ය මණ්ඩලය)	45,974,893	43,269,000	43,489,000	51,244,000
	02. සාමාන්‍ය පරිපාලනය සහ ආයතනික සේවා (අමාත්‍ය-අ කාර්ය මණ්ඩලය)	51,763,718	106,086,000	148,168,000	169,165,000
52	ප්‍රාදේශීය සංවර්ධනය	133,407,541	164,225,000	179,225,000	190,730,000
	04. සංවර්ධන	133,407,541	164,225,000	179,225,000	190,730,000
	මුළුමන විසඳුම්	2,154,472,042	834,000,000	877,610,000	2,828,620,000
03	පළාත් සහ පරිපාලනය	19,614,062	17,800,000	61,380,000	118,500,000
	01. සාමාන්‍ය පරිපාලනය සහ ආයතනික සේවා (අමාත්‍යවරයාගේ කාර්ය මණ්ඩලය)	13,421,785	6,700,000	7,700,000	8,000,000
	02. සාමාන්‍ය පරිපාලනය සහ ආයතනික සේවා (අමාත්‍ය-අ කාර්ය මණ්ඩලය)	6,192,277	11,100,000	53,680,000	110,500,000
52	ප්‍රාදේශීය සංවර්ධනය	2,134,857,980	816,200,000	816,230,000	1,500,120,000
	04. සංවර්ධන	2,134,857,980	816,200,000	816,230,000	1,238,120,000
	07. පාලන පාලන සේවා	-	-	-	215,000,000
	08. සංස්කෘතික	-	-	-	47,000,000
80	ප්‍රාථමික අධ්‍යාපනය	-	-	-	115,000,000
	05. ප්‍රාථමික අධ්‍යාපන කටයුතු	-	-	-	115,000,000
81	ද්විතීයික අධ්‍යාපනය	-	-	-	937,000,000
	06. ද්විතීයික අධ්‍යාපන කටයුතු	-	-	-	937,000,000
88	අධ්‍යාපන සැලසුම් හා පාලන සේවා	-	-	-	158,000,000
	09. පාලන හා සේවා	-	-	-	158,000,000
	මුළු විසඳුම්	2,385,618,194	1,147,580,000	1,248,492,000	3,239,759,000
03	පළාත් සහ පරිපාලනය	117,352,673	167,155,000	253,037,000	338,909,000
	01. සාමාන්‍ය පරිපාලනය සහ ආයතනික සේවා (අමාත්‍යවරයාගේ කාර්ය මණ්ඩලය)	59,396,678	49,969,000	51,189,000	59,244,000
	02. සාමාන්‍ය පරිපාලනය සහ ආයතනික සේවා (අමාත්‍ය-අ කාර්ය මණ්ඩලය)	57,955,995	117,186,000	201,848,000	279,665,000
52	ප්‍රාදේශීය සංවර්ධනය	2,268,265,521	980,425,000	995,455,000	1,690,850,000
	04. සංවර්ධන	2,268,265,521	980,425,000	995,455,000	1,428,850,000
	07. පාලන පාලන සේවා	-	-	-	215,000,000
	08. සංස්කෘතික	-	-	-	47,000,000
80	ප්‍රාථමික අධ්‍යාපනය	-	-	-	115,000,000
	05. ප්‍රාථමික අධ්‍යාපන කටයුතු	-	-	-	115,000,000
81	ද්විතීයික අධ්‍යාපනය	-	-	-	937,000,000
	06. ද්විතීයික අධ්‍යාපන කටයුතු	-	-	-	937,000,000
88	අධ්‍යාපන සැලසුම් හා පාලන සේවා	-	-	-	158,000,000
	09. පාලන හා සේවා	-	-	-	158,000,000

ඇස්තමේන්තුව - 2016

ශීර්ෂය - 610 ප්‍රධාන අමාත්‍ය සහ උතුරු මැද පළාත් නීතිය හා සාමය, මුදල් හා ක්‍රම සම්පාදන, පළාත් පාලන, පළාත් මාර්ග සංවර්ධන, ශ්‍රාමීය යටිතල පහසුකම් හා විදේශ ව්‍යාපෘති, සංචාරක, අධ්‍යාපන, තොරතුරු තාක්ෂණ, ඉංජිනේරු ඉදිකිරීම් සහ සංස්කෘතික සටහන් අමාත්‍යාංශය.

වැය වීමට නාණකය අනුව වියදම් සාරාංශය

වැය වීමට නාණකය	2014	2015	2015	2016
	සහය	ඇස්තමේන්තුව	ප්‍රතිරෝධීත	ඇස්තමේන්තුව
	රු:	රු:	රු:	රු:
පහතරැස්වන වියදම්	231,146,152	313,580,000	370,882,000	411,139,000
පුද්ගල පවිනති	43,105,082	38,855,000	52,767,000	55,664,000
ගමන් වියදම්	2,560,949	2,344,000	2,344,000	1,800,000
සැපයීම	21,201,196	19,385,000	17,605,000	21,885,000
නවීකරණ වියදම්	90,446,118	117,750,000	117,750,000	141,300,000
සේවා	4,582,702	4,140,000	4,140,000	5,060,000
මාරුකිරීම්	58,980,381	118,076,000	165,076,000	174,430,000
වෙනත් පහතරැස්වන වියදම්	10,269,724	13,030,000	11,200,000	11,000,000
මුද්‍රක වියදම්	2,154,472,042	834,000,000	877,610,000	2,828,620,000
මුද්‍රක වත්කම් ප්‍රකාශනය හා වැඩි දියුණු කිරීම	211,421,056	10,500,000	11,500,000	1,107,120,000
මුද්‍රක වත්කම් අත්පත් කර ගැනීම	3,494,805	7,300,000	9,880,000	673,500,000
ප්‍රාග්ධන මාරු කිරීම්	-	-	10,000,000	20,000,000
ධාරිතා සංවර්ධනය	-	-	-	11,000,000
වෙනත් මුද්‍රක වියදම්	1,939,556,181	816,200,000	846,230,000	1,017,000,000
මුළු වියදම	2,385,618,194	1,147,580,000	1,248,492,000	3,239,759,000

වැඩිපවත්නා මූල්‍යකරණ ප්‍රතිඵලයන් අනුව වියදම් සාරාංශය

මූල්‍යකරණය	2014	2015	2015	2016
	සහය	ඇස්තමේන්තුව	ප්‍රතිරෝධීත	ඇස්තමේන්තුව
	රු:	රු:	රු:	රු:
විකර්ෂන ප්‍රභවය				
22 සාමූහික ප්‍රදාන	231,146,152	313,580,000	370,882,000	410,330,200
23 පළාත් සභා සංවර්ධන ප්‍රදාන	226,963,029	241,000,000	244,610,000	476,500,000
24 පළාත් නිවැරදි සංවර්ධන ප්‍රදාන	129,691,887	207,000,000	237,000,000	1,491,300,000
25 ශ්‍රී ලංකා රජය / ලෝක බැංකුව	-	-	-	-
26 ශ්‍රී ලංකා රජය / ආසියානු සංවර්ධන බැංකු ආධාර	1,600,865,310	386,000,000	386,000,000	470,820,000
27 ශ්‍රී ලංකා රජය / ලෝක බැංකුව සහ ඕස්ට්‍රේලියානු ආධාර	-	-	-	390,000,000
28 ජපන් ජාත්‍යන්තර සහයෝගිතා බැංකු ආධාර	196,951,816	-	-	-
44 විදේශ නීති සේවා වියදම්	-	-	-	808,800
මුළු වියදම	2,385,618,194	1,147,580,000	1,238,492,000	3,239,759,000

වැඩිපවත්නා නියාමන කිරීමේ නියුක්ත සේවක මණ්ඩල සාරාංශය

සේවක	2014	2015	2016
	සහය	ඇස්තමේන්තුව	ඇස්තමේන්තුව
කාණ්ඩය ඊ	7	7	7
කාණ්ඩය ඔ	1	2	2
කාණ්ඩය ඩී	6	5	5
කාණ්ඩය ඒ	36	37	52
කාණ්ඩය ඩී	5	6	9
කාණ්ඩය ඩී	19	17	12
කාණ්ඩය ඩී	14	13	14
එකතුව	63	63	73
එකතුව	25	24	28
එකතුව	88	87	101

- ඇස්තමේන්තුව - 2016
- වර්ෂය - 610 ප්‍රධාන අමාත්‍ය සහ උතුරු මැද පළාත් කිහිප කා සාමය, මුදල් හා ක්‍රම සම්පාදන, පළාත් පාලන, පළාත් මාර්ග සංවර්ධන, භූමිය යටිතල පහසුකම් හා විදේශ ව්‍යාපෘති, සංචාරක, අධ්‍යාපන, තොරතුරු තාක්ෂණ, ඉංජිනේරු ඉදිකිරීම් සහ සංස්කෘතික සම්පත් අමාත්‍යාංශය.
- වැඩසටහන - 03 පළාත් සභා පරිපාලනය
- ව්‍යාපෘතිය - 01 සාමාන්‍ය පරිපාලනය සහ ආයතනික සේවා (අමාත්‍යවරයා සහ කාර්ය මණ්ඩලය)
- උප ව්‍යාපෘතිය - 06 ආයතනික සංවර්ධනය

වැය විෂයය	ලේඛන අංකය	වැය විෂයය නාමය/ කාමය	2014	2015	2015	2016
			සහය	ඇස්තමේන්තුව	ප්‍රතිරෝධීත ඇස්තමේන්තුව	ඇස්තමේන්තුව
			රු:	රු:	රු:	රු:
		පුනරාවර්තන වියදම්	45,974,893	43,269,000	43,489,000	51,244,000
		පුද්ගල පවිත්‍ර	16,087,387	12,769,000	14,769,000	16,044,000
1001	22	වැටුප් හා වේතන	5,990,611	5,769,000	5,769,000	4,862,600
	44	(i) වැටුප් හා වේතන	-	-	-	779,400
1002	22	අතිසාල හා නිවාඩු දින වැටුප්	3,943,000	2,750,000	2,750,000	2,750,000
1003	22	වෙනත් දීමනා	6,153,776	4,250,000	6,250,000	7,622,600
	44	(x) වෙනත් දීමනා	-	-	-	29,400
		නමුත් වියදම්	1,512,362	1,500,000	1,500,000	900,000
1101	22	දේශීය	1,512,362	1,500,000	1,500,000	900,000
		සැපයීම්	15,145,598	14,500,000	12,720,000	14,200,000
1201	22	ලිපිවිට්‍ය හා කාර්යාලීය අවශ්‍යතා	634,671	850,000	850,000	950,000
1202	22	ඉන්ධන	12,384,499	12,000,000	9,420,000	12,000,000
1203	22	ආහාර පාන හා නිල ඇඳුම්	972,651	700,000	1,500,000	1,000,000
1205	22	වෙනත්	709,477	750,000	750,000	50,000
1206	22	යන්ත්‍ර හා යන්ත්‍රෝපකරණ	444,300	200,000	200,000	200,000
		නඩත්තු වියදම්	9,506,273	11,000,000	11,000,000	15,500,000
1301	22	වාහන	9,199,995	10,000,000	10,000,000	10,000,000
1302	22	යන්ත්‍ර හා යන්ත්‍රෝපකරණ	197,918	400,000	400,000	385,000
1303	22	ගොඩනැගිලි සහ ඉදිකිරීම්- (i) නිල නිවාස නඩත්තුව	57,345	300,000	300,000	5,000,000
1304	22	වෙනත්	51,015	300,000	300,000	100,000
1305	22	යටිතල පහසුකම් වත්කම්	-	-	-	15,000
		සේවා	2,866,252	2,700,000	2,700,000	3,600,000
1401	22	ප්‍රවාහන	-	-	-	1,150,000
1402	22	හැටුප් හා සන්නිවේදන	1,264,176	1,300,000	1,300,000	900,000
1403	22	විදුලිය හා ජලය	950,236	1,000,000	1,000,000	900,000
1404	22	බදු කුලී සහ පළාත් පාලන ආයතන බදු	651,840	-	-	50,000
1405	22	වෙනත්	-	400,000	400,000	600,000
		වෙනත් පුනරාවර්තන වියදම්	857,021	800,000	800,000	1,000,000
1703	22	වෙනත්	857,021	800,000	800,000	1,000,000

- ඇස්තමේන්තුව - 2016
 ශීර්ෂය - 610 ප්‍රධාන අමාත්‍ය සහ උතුරු මැද පළාත් කිසිදු සාමාජිකයෙකු, මුදල් හා ක්‍රම සම්පාදන, පළාත් පාලන, පළාත් මාර්ග සංවර්ධන, ඉරාමිත යටිතල පහසුකම් හා විදේශ ව්‍යාපෘති, සංචාරක, අධ්‍යාපන, සෞඛ්‍ය සේවා, සංරක්ෂණ, ඉංජිනේරු ඉදිකිරීම් සහ සංස්කෘතික සම්පූර්ණ අමාත්‍යාංශය.
- වැඩසටහන - 03 පළාත් සභා පරිපාලනය
 ව්‍යාපෘති - 01 සාමාන්‍ය පරිපාලන සහ ආයතනික සේවා (අමාත්‍යවරයා සහ කාර්ය මණ්ඩලය)
 උප ව්‍යාපෘති - 06 ආයතනික සංවර්ධනය

වැය විෂයය	ආමුදල් ප්‍රභවය	වැය විෂයය කාණ්ඩය/ කාමය	2014	2015	2015	2016
			සහය	ඇස්තමේන්තුව	ප්‍රතිපෝෂිත ඇස්තමේන්තුව	ඇස්තමේන්තුව
			රු:	රු:	රු:	රු:
2001 2002 2003 2004 2101 2102 2103 2106	23	මූල්‍යමය වියදම්	13,421,785	6,700,000	7,700,000	8,000,000
		මූල්‍යමය වත්කම් පුනරුත්ථාපනය හා වැඩි දියුණු කිරීම	10,808,120	5,400,000	6,400,000	-
		කොට්ඨාශීය ඉදිකිරීම්	4,899,542	1,000,000	2,000,000	
		යන්ත්‍ර සහ සවිකිරීම් උපකරණ	1,999,398	300,000	300,000	
		වාහන	3,909,180	4,000,000	4,000,000	
		වෙනත්		100,000	100,000	
		මූල්‍යමය වත්කම් අත්පත් කර ගැනීම	2,613,665	1,300,000	1,300,000	8,000,000
		වාහන				4,800,000
		ගෘහ භාණ්ඩ සහ කාර්යාල උපකරණ	1,617,570	800,000	800,000	500,000
		යන්ත්‍ර හා යන්ත්‍රෝපකරණ	996,095	500,000	500,000	2,700,000
වෙනත්						
ව්‍යාපෘතියේ මුළු වියදම			59,396,678	49,969,000	51,189,000	59,244,000

ව්‍යාපෘතියේ මූල්‍යකරණ ප්‍රවේශයේ අනුව වියදම් සාරාංශය

මූල්‍යකරණය	2014	2015	2015	2016
	සහය	ඇස්තමේන්තුව	ප්‍රතිපෝෂිත ඇස්තමේන්තුව	ඇස්තමේන්තුව
රු:				
විසර්ජන ප්‍රභේදය				
22 සාමූහික ප්‍රදාන	45,974,893	43,269,000	43,489,000	50,435,200
23 පළාත් සභා සංවර්ධන ප්‍රදාන	13,421,785	6,700,000	7,700,000	8,000,000
24 පළාත් කිසිදු සංවර්ධන ප්‍රදාන	-	-	-	-
25 ශ්‍රී ලංකා රජය / ලෝක බැංකුව	-	-	-	-
26 ශ්‍රී ලංකා රජය / ආසියානු සංවර්ධන බැංකු ආධාර	-	-	-	-
27 ශ්‍රී ලංකා රජය / ලෝක බැංකුව සහ මිස්වේලියානු ආධාර	-	-	-	-
28 ජපන් ජාත්‍යන්තර සහයෝගිතා බැංකු ආධාර	-	-	-	-
44 විදේශ නීති සේවා වියදම්	-	-	-	808,800
මුළු වත්කම	59,396,678	49,969,000	51,189,000	59,244,000

ව්‍යාපෘතියේ ක්‍රියාත්මක කිරීමේ ක්‍රියාත්මක සේවක මණ්ඩල සාරාංශය

සේවකයා	2014	2015	2016
සාමාන්‍ය සේවකයා - ස්ථිර	1	1	1
සාමාන්‍ය සේවකයා - ස්ථිර			
සාමාන්‍ය සේවකයා - අනියම් / තාවකාලික	6	5	5
සාමාන්‍ය සේවකයා - ස්ථිර			
සාමාන්‍ය සේවකයා - අනියම් / තාවකාලික	5	6	9
සාමාන්‍ය සේවකයා - ස්ථිර	6	6	6
සාමාන්‍ය සේවකයා - අනියම් / තාවකාලික	10	12	14
එකතුව - ස්ථිර	7	7	1
එකතුව - අනියම් / තාවකාලික	21	23	28
එකතුව	28	30	29

- ඇස්තමේන්තුව - 2016
 ශීර්ෂය - 610 ප්‍රධාන අමාත්‍ය සහ උතුරු මැද පළාත් නීතිය හා සාමය, මුදල් හා ක්‍රම සම්පාදන, පළාත් පාලන, පළාත් මාර්ග සංවර්ධන, ශ්‍රාමීය සම්බන්ධ පනසකම් හා විශේෂ ව්‍යාපෘති, සංචාරක, අධ්‍යාපන, තොරතුරු තාක්ෂණ, ඉංජිනේරු ඉදිකිරීම් සහ සංස්කෘතික සම්ප්‍රදාය අමාත්‍යාංශය.
- වැඩසටහන - 03 පළාත් සභා පරිපාලනය
 ව්‍යාපෘතිය - 02 සාමාන්‍ය පරිපාලනය සහ ආයතනික සේවා (අමාත්‍යාංශ කාර්ය මණ්ඩලය)
 උප ව්‍යාපෘතිය - 06 ආයතනික සංවර්ධනය

වැය විෂයය	ලැයිස්තු අංකය	වැය විෂයය කාර්යය/ කාර්යය	2014	2015	2015	2016
			රු:	ඇස්තමේන්තුව රු:	ප්‍රතිරෝධීත ඇස්තමේන්තුව රු:	ඇස්තමේන්තුව රු:
		ප්‍රතිපාදන වියදම්	51,763,718	106,086,000	148,168,000	169,165,000
		පුද්ගල වියදම්	27,017,695	26,086,000	37,998,000	39,620,000
1001	22	වැටුප් හා වේතන	14,037,613	14,031,000	16,083,000	17,064,000
1002	22	අතිකාල හා නිවාඩු දින වැටුප්	3,176,050	2,800,000	3,300,000	2,800,000
1003	22	වෙනත් දීමනා	9,804,032	9,255,000	18,615,000	19,756,000
		නමිත් වියදම්	1,048,587	844,000	844,000	900,000
1101	22	දේශීය	1,048,587	844,000	844,000	900,000
		සැපයීම්	6,055,598	4,885,000	4,885,000	7,685,000
1201	22	මිලිද්‍රව්‍ය හා කාර්යාලීය අවශ්‍යතා	862,315	890,000	890,000	3,000,000
1202	22	ඉන්ධන	4,649,930	3,500,000	3,500,000	3,200,000
1203	22	ආකාරය හා නිල ඇඳුම්	384,356	400,000	400,000	1,285,000
1205	22	වෙනත්	154,597	55,000	55,000	100,000
1206	22	යන්ත්‍ර හා යන්ත්‍රෝපකරණ	4,400	40,000	40,000	100,000
		නඩත්තු වියදම්	5,939,845	6,750,000	6,750,000	5,800,000
1301	22	වාහන	5,499,930	6,000,000	6,000,000	5,000,000
1302	22	යන්ත්‍ර හා යන්ත්‍රෝපකරණ	194,150	250,000	250,000	400,000
1303	22	ගොඩනැගිලි සහ ඉදිකිරීම්	665	200,000	200,000	200,000
1304	22	වෙනත්				
		(i) මාර්ග නඩත්තු				
		(ii) වෙනත් නඩත්තු	245,100	300,000	300,000	100,000
1305	22	සම්බන්ධ පනසකම් වත්කම්				100,000
		සේවා	1,716,450	1,440,000	1,440,000	1,460,000
1401	22	ප්‍රවාහන				10,000
1402	22	තැපැල් හා සන්නිවේදන	899,712	850,000	850,000	800,000
1403	22	විදුලි සැලසුම්	103,918	190,000	190,000	300,000
1404	22	බදු කුලී සහ පළාත් පාලන ආයතන බදු				100,000
1405	22	වෙනත්	712,820	400,000	400,000	250,000
		මාරු කිරීම්	572,840	53,851,000	85,851,000	103,700,000
1504	22	සංවර්ධන සහකාරියාංග				
		(ix) මුල් ප්‍රමාණ සංවර්ධන අධිකාරිය #				72,000,000
		(xiv) පුස්තකාල සේවා මණ්ඩලය				1,000,000
1506	22	රාජ්‍ය සේවකයින් සඳහා දේපල ණය පොලී *	572,840	400,000	400,000	700,000
1509	22	ප්‍රදාන				
		(i) පුස්තකාල සේවා මණ්ඩලය		3,451,000	3,451,000	
		(ii) මුල් ප්‍රමාණ සංවර්ධන අධිකාරිය			32,000,000	
		(iii) වකුගඩු සහ අරමුදල (රැකවරණ)		50,000,000	50,000,000	
		(iv) මුල් ප්‍රමාණ සංවර්ධන අරමුදල				5,000,000
		(v) ප්‍රධාන අමාත්‍ය අරමුදල				25,000,000
		වෙනත් ප්‍රතිපාදන වියදම්	9,412,703	12,230,000	10,400,000	10,000,000
1701	22	පාඩු සහාය හැරුම්				
1703	22	වෙනත්	9,412,703	12,230,000	10,400,000	10,000,000

* වැය විෂයයන් පිටතට මාරු කිරීමට ඉඩ දෙනු නොලැබේ

මුල් ප්‍රමාණ සංවර්ධන අධිකාරිය

කාර්ය මණ්ඩල වැටුප්	4,500,000
පෙර පාසැල් පාලිකා දීමනා	57,600,000
පෙර පාසැල් පාලිකා ගුණාත්මක යෙදවුම්	7,500,000
දෙමව්පිය හා කාර්ය මණ්ඩල දැනුවත් කිරීමේ වැඩසටහන්	1,100,000
වෙනත් ප්‍රතිපාදන වියදම්	1,300,000
	<u>72,000,000</u>

- ඇස්තමේන්තුව - 2016
 ශීර්ෂය - 610 ප්‍රධාන අමාත්‍ය සහ උතුරු මැද පළාත් නීතිය හා සාමය, මුදල් හා කුමි සම්පාදන, පළාත් පාලන, පළාත් මාර්ග සංවර්ධන, ක්‍රාමීය යටිතල ව්‍යුහයන් හා විදේශ විනයාධි, සංචාරක, අධ්‍යාපන, සෞඛ්‍ය සේවා දෙපාර්තමේන්තු, ඉංජිනේරු ඉදිකිරීම් සහ සංස්කෘතික සම්ප්‍රදාය අමාත්‍යාංශය.
- වැඩසටහන - 03 පළාත් සභා පරිපාලන සහ ආයතනික සේවා (අමාත්‍යාංශ කාර්ය මණ්ඩලය)
 ව්‍යාපෘතිය - 02 සාමාන්‍ය පරිපාලන සහ ආයතනික සේවා (අමාත්‍යාංශ කාර්ය මණ්ඩලය)
 උප ව්‍යාපෘතිය - 06 ආයතනික සංවර්ධන

වැය විෂයය	අරමුදල් විෂයය	වැය විෂයය කාරණය/ කාමය	2014	2015	2015	2016
			සහය	ඇස්තමේන්තුව	ප්‍රතිලෝමීත ඇස්තමේන්තුව	ඇස්තමේන්තුව
			රු:	රු:	රු:	රු:
		මුද්‍රාදාය වියදම්	6,192,277	11,100,000	53,680,000	110,500,000
		මුද්‍රාදාය වත්කම් පුනරුත්ථාපනය හා වැඩි දියුණු කිරීම	3,661,120	5,100,000	5,100,000	-
2001	23	ගොඩනැගිලි සහ ඉදිකිරීම්	1,095,392	1,500,000	1,500,000	
2002	23	යන්ත්‍ර හා යන්ත්‍රෝපකරණ	899,016	1,000,000	1,000,000	
2003	23	වාහන	1,666,712	2,500,000	2,500,000	
2004	23	වෙනත් මුද්‍රාදාය වත්කම්		100,000	100,000	
		මුද්‍රාදාය වත්කම් අස්වැස්සුණු සුරැකි	881,140	6,000,000	8,580,000	25,500,000
2101	23	වාහන		5,000,000	5,000,000	
2102	23	ගාහනාණ්ඩ සහ කාර්යාලීය උපකරණ	435,300	500,000	638,000	2,900,000
2103	23	යන්ත්‍ර හා යන්ත්‍රෝපකරණ		200,000	2,642,000	2,600,000
2104	23	ගොඩනැගිලි සහ ඉදිකිරීම්				20,000,000
2106	23	වෙනත්	445,840	300,000	300,000	
		ප්‍රාග්ධන මාරු කිරීම්			10,000,000	20,000,000
2201	23	රාජ්‍ය ආයතනවලට මාරු කිරීම් (මුල් ප්‍රමාණ සංවර්ධන සම්ප්‍රදාය)				
2202		සංවර්ධන සහයන්			10,000,000	
	23	(i) මුල් ප්‍රමාණ සංවර්ධන අධිකාරිය				20,000,000
	23	(ii) සංවර්ධන කිරීමාණ හා යන්ත්‍රෝපකරණ ප්‍රවර්ධනය				
		වෙනත් මුද්‍රාදාය වියදම්	1,650,017	-	30,000,000	65,000,000
2502	23	(xxi) පුස්තකාල සංවර්ධන	1,650,017			
	24	(xxii) සංචාරක			30,000,000	
	23	(xxiii) පෞර පාසල් සංවර්ධනය				25,000,000
	23	(xxiv) ආදර්ශ පෞර පාසල් දෙපාර්තමේන්තු සංවර්ධනය				30,000,000
	23	(xxv) නීතිය හා සමාජ සංවිකල්ප බලකොටුව				5,000,000
	23	(xxvi) වෙනත්				5,000,000
		ව්‍යාපෘතියේ මුළු වියදම	57,955,995	117,186,000	201,848,000	279,665,000

ඇස්තමේන්තුව - 2016

ශීර්ෂය - 610 ප්‍රධාන අමාත්‍යාංශය සහ උතුරු මැද පළාත් නීතිය හා සාමය, මුදල් හා භූමි සම්පාදන, පළාත් පාලන, පළාත් මාර්ග සංවර්ධන, ශ්‍රාමීය ගවසල පහසුකම් හා විශේෂ ව්‍යාපෘති, සංචාරක, අධ්‍යාපන, පොරොන්දු කාක්ෂණ, ඉංජිනේරු ඉදිකිරීම් සහ සංස්කෘතික කටයුතු අමාත්‍යාංශය.

ව්‍යාපෘතියේ මූල්‍යකරණ ප්‍රවර්ධන අගුවර විෂයේ සාරාංශය

මූල්‍යකරණය	2014	2015	2015	2016
	සහය	ඇස්තමේන්තුව	ප්‍රතිරෝධීත	ඇස්තමේන්තුව
	රු:	රු:	රු:	රු:
විකර්මන ප්‍රඥප්තිය				
22 සාමූහික ප්‍රදාන	51,763,718	106,086,000	148,168,000	169,165,000
23 පළාත් සභා සංවර්ධන ප්‍රදාන	6,192,277	11,100,000	13,680,000	110,500,000
24 පළාත් නිලධාරී සංවර්ධන ප්‍රදාන	-	-	30,000,000	-
25 ශ්‍රී ලංකා රජය / ලෝක බැංකුව	-	-	-	-
26 ශ්‍රී ලංකා රජය / ආසියානු සංවර්ධන බැංකු ආධාර	-	-	-	-
27 ශ්‍රී ලංකා රජය / ලෝක බැංකුව සහ ඕස්ට්‍රේලියානු ආධාර	-	-	-	-
28 ජපන් ජාත්‍යන්තර සහයෝගීතා බැංකු ආධාර	-	-	-	-
මුළු එකතුව	57,955,995	117,186,000	191,848,000	279,665,000

ව්‍යාපෘතියේ සියලුම කිරීම් නිදහස ලැබූ මණ්ඩල සාරාංශය

කස්කටය	2014	2015	2016
	සහය	ඇස්තමේන්තුව	ඇස්තමේන්තුව
කාණ්ඩය ඊ - ස්ථිර	6	6	6
කාණ්ඩය බී - ස්ථිර	1	2	2
කාණ්ඩය සී - අනියම් /තාවකාලික			
කාණ්ඩය සී - ස්ථිර	36	37	52
කාණ්ඩය සී - අනියම් /තාවකාලික			
කාණ්ඩය ඩී - ස්ථිර	13	11	12
කාණ්ඩය ඩී - අනියම් /තාවකාලික	4	1	-
එකතුව - ස්ථිර	56	56	72
එකතුව - අනියම් /තාවකාලික	4	1	-
එකතුව	60	57	72

- ඇස්තමේන්තුව
 ශීර්ෂය - 2016
 - 610 ප්‍රධාන අමාත්‍ය සහ උතුරු මැද පළාත් නීතිය හා සාමය, මුදල් හා ක්‍රම සම්පාදන,
 පළාත් පාලන, පළාත් මාර්ග සංවර්ධන, ග්‍රාමීය යටිතල පහසුකම් හා විශේෂ ව්‍යාපෘති,
 සංචාරක, අධ්‍යාපන, සෞඛ්‍ය සේවා, ඉංජිනේරු ඉදිකිරීම් සහ සංස්කෘතික සම්ප්‍රදාය අමාත්‍යාංශය.
- වැඩිකටත - 52 ප්‍රාදේශීය සංවර්ධන
 ව්‍යාපෘතිය - 04 සංවර්ධන
 උප ව්‍යාපෘතිය - 04 ආර්ථික යටිතල පහසුකම් සංවර්ධන

වැය විෂයය	ආවේණික ප්‍රභවය	වැය විෂයය කාරණය/ මාතෘකාව	2014	2015	2015	2016
			සහය	ඇස්තමේන්තුව	ප්‍රතිශෝධිත ඇස්තමේන්තුව	ඇස්තමේන්තුව
			රු:	රු:	රු:	රු:
1304	22	සුඛවාසන වියදම්	133,407,541	164,225,000	179,225,000	190,730,000
		නඩිස්තු වියදම්	75,000,000	100,000,000	100,000,000	120,000,000
1305	22	වෙනත් (i) මාර්ග නඩිස්තු යටිතල පහසුකම් වත්කම්	75,000,000	100,000,000	100,000,000	
		(i) මාර්ග නඩිස්තු #				120,000,000
1503	22	මාරු කිරීම්	58,407,541	64,225,000	79,225,000	70,730,000
		රාජ්‍ය ආයතන (i) පළාත් මාර්ග සංවර්ධන අධිකාරිය	40,023,000			47,730,000
1509	22	(ii) සංවර්ධන නිර්මාණ හා යන්ත්‍රෝපකරණ ඒජන්සිය	18,384,541			23,000,000
		ප්‍රදාන (i) පළාත් මාර්ග සංවර්ධන අධිකාරිය		43,225,000	53,225,000	
	22	(ii) සංවර්ධන නිර්මාණ හා යන්ත්‍රෝපකරණ ඒජන්සිය		21,000,000	26,000,000	

එක් කොට්ඨාශයකට රු.20,000,000 ඔලික් වෙන්කර ඇත.

- ඇස්තමේන්තු - 2016
- ශීර්ෂය - 610 ප්‍රධාන අමාත්‍ය සහ උතුරු මැද පළාත් කීරිය හා සාමය, මුදල් හා කුම සම්පාදන, පළාත් මාර්ග සංවර්ධන, ඉංජිනේරු සහ විදේශ ව්‍යාපෘති, සංචාරක, අධ්‍යාපන, සෞඛ්‍ය සේවා, ඉංජිනේරු ඉදිකිරීම් සහ සංස්කෘතික සම්ප්‍රදාය අමාත්‍යාංශය.
- වැඩසටහන - 52 ප්‍රාදේශීය සංවර්ධනය
- ව්‍යාපෘතිය - 04 සංවර්ධනය
- උප ව්‍යාපෘතිය - 04 ආර්ථික සවිලස සහ සුදුසුකම් සංවර්ධනය

වැය විෂයය	අංශ/විෂය ප්‍රදානය	වැය විෂයය සාමාන්‍ය/ මාසිකව	2014	2015	2015	2016
			සහය	ඇස්තමේන්තු	ප්‍රතිකෘතිය	ඇස්තමේන්තු
			රු:	රු:	රු:	රු:
		මුළුමන වියදම්	2,134,857,980	816,200,000	816,230,000	1,238,120,000
		වෙනත් මුළුමන වත්කම් වැඩිදියුණු කිරීම	196,951,816	-	-	868,120,000
2004	28	(i) හදිසි ස්වාභාවික විපත් පුනරුත්ථාපන ව්‍යාපෘතිය (HICA)	196,951,816			
2005	24	(i) පළාත් මාර්ග පුනරුත්ථාපනය				237,300,000
	24	(ii) පළාත් මාර්ග වැඩිදියුණු කිරීම				160,000,000
	26	(iii) උතුරු පළාත සම්බන්ධතා මාර්ග ව්‍යාපෘතිය - (ශ්‍රී ලංකා රජය හා ආ.සං.බැංකු අධාර) - අතිරේක ප්‍රතිපාදන				470,820,000
		මුළුමන වත්කම් අත්පත් කර ගැනීම	-	-	-	80,000,000
2103	23	(i) පළාත් මාර්ග සංවර්ධන අධිකාරියේ විධායක ඉංජිනේරු කාර්යාලයන්හි නඩත්තු ඒකක වෙනුවෙන් සත්ප්‍රෝටසන්ත ලබාදීම				80,000,000
		වෙනත් මුළුමන වියදම්	1,937,906,164	816,200,000	816,230,000	290,000,000
2502	23	(i) රක්ෂිත අරුණව	62,248,950	50,000,000	15,000	
	26	(ii) පළාත් මාර්ග - ආසියානු සංවර්ධන බැංකු ආධාර (ADB)	233,234,567			
	26	(iii) උතුරු පළාත සම්බන්ධතා මාර්ග ව්‍යාපෘතිය - ආසියානු සංවර්ධන බැංකු ආධාර (ADB)	1,207,630,743			
	26	(iv) නැගෙනහිර මාර්ග සම්බන්ධතා ව්‍යාපෘතිය	160,000,000	386,000,000	386,000,000	
	24	(v) පළාත් මාර්ග පුනරුත්ථාපනය	125,000,000	187,000,000	187,000,000	
	23	(vi) පළාත් මාර්ග				
	24	(vii) නිර්මාණ සංවර්ධන මධ්‍යස්ථානය හා සංචාරක නගර ව්‍යාපෘතිය				40,000,000
	23	(viii) නිර්මාණ සංවර්ධන මධ්‍යස්ථානය හා සංචාරක නගර ව්‍යාපෘතිය				10,000,000
	23	(ix) පුනුණු හා ප්‍රවර්ධන වැඩසටහන්				5,000,000
	24	(x) බලශක්ති		5,000,000	5,000,000	10,000,000
	23	(xi) ආයෝජන ප්‍රවර්ධන හා ජීවනෝපාය සංවර්ධනය	2,126,000	50,200,000	-	75,000,000
	23	(xii) ප්‍රවාහන	46,687,306			
	24	(xiii) ප්‍රවාහන - නව බස් නැවතුම්පොළ ඉදිකිරීම්	2,565,887			
	30	(xiv) ප්‍රවාහන - නව බස් නැවතුම්පොළ ඉදිකිරීම්				
	23	(xv) ප්‍රාදේශීය සංවර්ධනය		35,000,000	-	
	23	(xvi) වෘත්තීය පුහුණු හා සංවර්ධන(පාරිභෝගික සම්ප්‍රදාය)	9,841,122	10,000,000	-	
	23	(xvii) රජයේ	56,771,766			
	23	(xviii) ආගමික සම්ප්‍රදාය	11,802,954	10,000,000	10,000,000	
	23	(xix) ඉංජිනේරු සම්ප්‍රදාය		60,000,000	144,985,000	45,000,000
	23	(xx) පුස්තකාල සංවර්ධනය		5,000,000	5,000,000	30,000,000
	24	(xxi) ඉංජිනේරු සම්ප්‍රදාය		15,000,000	15,000,000	15,000,000
	23	(xxiii) ජීවනෝපාය සංවර්ධනය			60,200,000	
	23	(xxiv) වින අලු කර්මය ගම්මාන ආරක්ෂා කිරීමේ ව්‍යාපෘතිය				10,000,000
	23	(xxv) ප්‍රාදේශීය සංවර්ධන ආකර්ෂණීය ස්ථාන සංවර්ධනය				10,000,000
	23	(xxvi) නිදහස්/ප්‍රවර්ධන ඒකාබද්ධ ස්ථාන සංවර්ධනය				10,000,000
	23	(xxvii) නානද්වීප සංවර්ධන සම්ප්‍රදාය ප්‍රවර්ධනය				5,000,000
	23	(xxviii) රජයේ විද්‍යාල හා ඒකාබද්ධ සෞඛ්‍ය සේවා කාර්යාල				25,000,000
2503	23	වෙනත් ව්‍යාපෘතියේ මුළු වියදම්	2,076,960	3,000,000	3,030,000	
			2,268,265,521	980,425,000	995,455,000	1,428,850,000

ව්‍යාපෘතියේ මූල්‍යකරණ ප්‍රවර්ධන අනුච්ඡේද මාර්ගය

මූල්‍යකරණය	2014	2015	2015	2016
	සහය	ඇස්තමේන්තු	ප්‍රතිකෘතිය	ඇස්තමේන්තු
රු:				
විකර්මන ප්‍රභේදනය				
22 සාමූහික ප්‍රදාන	133,407,541	164,225,000	179,225,000	190,730,000
23 පළාත් සහ සංවර්ධන ප්‍රදාන	207,348,967	223,200,000	223,230,000	305,000,000
24 පළාත් නිවැරදි සංවර්ධන ප්‍රදාන	129,691,887	207,000,000	207,000,000	462,300,000
25 ශ්‍රී ලංකා රජය / ලෝක බැංකුව	-	-	-	-
26 ශ්‍රී ලංකා රජය / ආසියානු සංවර්ධන බැංකු ආධාර	1,600,865,310	386,000,000	386,000,000	470,820,000
27 ශ්‍රී ලංකා රජය / ලෝක බැංකුව සහ ඕස්ට්‍රේලියානු ආධාර	-	-	-	-
28 ජපන් ජාත්‍යන්තර සහයෝගීතා බැංකු ආධාර	196,951,816	-	-	-
මුළු වියදම	2,268,265,521	980,425,000	995,455,000	1,428,850,000

- ඇස්තමේන්තුව - 2016
 ශීර්ෂය - 610 ප්‍රධාන අමාත්‍ය සහ උතුරු මැද පළාත් නිකිය හා සාමය, මුදල් හා ක්‍රම සම්පාදන, පළාත් පාලන, පළාත් මාර්ග සංවර්ධන, මුහුදු සම්පත් සහ වාණිජ ව්‍යාපෘති, සංචාරක, අධ්‍යාපන, තොරතුරු තාක්ෂණ, ඉංජිනේරු ඉදිකිරීම් සහ සංස්කෘතික කටයුතු අමාත්‍යාංශය.
 වැඩසටහන - 52 ප්‍රාදේශීය සංවර්ධනය
 ව්‍යාපෘති - 07 පළාත් පාලන සේවා
 උප ව්‍යාපෘති - 04 ආර්ථික සම්පත් සංවර්ධනය

වැය විෂයය	ලේඛන අංකය	වැය විෂයය කාර්ම/ කාමය	2014	2015	2015	2016
			සත්‍ය රු:	ඇස්තමේන්තුව රු:	ප්‍රතිරෝධීත ඇස්තමේන්තුව රු:	ඇස්තමේන්තුව රු:
2005		මුද්‍රක වියදම්	-	-	-	215,000,000
	24	මුද්‍රක වත්කම් ප්‍රකාශන සහ වැඩි දියුණු කිරීම	-	-	-	94,000,000
		23	සම්පත් සහ සේවාවන් (i) පළාත් පාලන මාර්ග වැඩිදියුණු කිරීම (ii) පළාත් පාලන මාර්ග වැඩිදියුණු කිරීම			
2104	24	මුද්‍රක වත්කම් අත්පත් කර ගැනීම ගොඩනැගිලි හා ඉදිකිරීම් (i) ප්‍රාදේශීය සහ සාර්වජන රජයේ ඉදිකිරීම්				30,000,000 30,000,000
		2401	ධාරිතා සංවර්ධනය දැනුම් වර්ධනය හා ආයතනික සංවර්ධනය (i) මහ නගර සහ ධාරිතා සංවර්ධනය			
2502	24	වෙනත් මුද්‍රක වියදම්				90,000,000
		ආයෝජන (i) පානීය ජල සහ සේවාවන්				10,000,000
		(ii) ඉහළ අධ්‍යාපන සහ සේවාවන්				50,000,000
		(iii) වෙනත් පළාත් පාලන සේවා				30,000,000
		ව්‍යාපෘතියේ මුළු වියදම	-	-	-	215,000,000

ව්‍යාපෘතියේ මූල්‍යකරණ ප්‍රවණතා අනුව වියදම් සාරාංශය

මූල්‍යකරණය	2014	2015	2015	2016
	සත්‍ය රු:	ඇස්තමේන්තුව රු:	ප්‍රතිරෝධීත ඇස්තමේන්තුව රු:	ඇස්තමේන්තුව රු:
විසර්ජන ප්‍රඥප්තිය				
22 සාමූහික ප්‍රදාන	-	-	-	-
23 පළාත් සහ සංවර්ධන ප්‍රදාන	-	-	-	14,000,000
24 පළාත් නිෂ්චිත සංවර්ධන ප්‍රදාන	-	-	-	201,000,000
25 ශ්‍රී ලංකා රජය / ලෝක බැංකුව	-	-	-	-
26 ශ්‍රී ලංකා රජය / ආසියානු සංවර්ධන බැංකු ආධාර	-	-	-	-
27 ශ්‍රී ලංකා රජය / ලෝක බැංකුව සහ ඕස්ට්‍රේලියානු ආධාර	-	-	-	-
28 ජපන් රාජ්‍යන්තර සහයෝගීතා බැංකු ආධාර	-	-	-	-
මුළු වියදම	-	-	-	215,000,000

- ඇස්තමේන්තුව - 2016
 ශීර්ෂය - 610 ප්‍රධාන අමාත්‍ය සහ උතුරු මැද පළාත් හිඬ කා සාමය, මුදල් කා ක්‍රම සම්පාදන, පළාත් පාලන, පළාත් මාර්ග සංවර්ධන, ක්‍රාමීය ගවිතල පහසුකම් හා විදේශ ව්‍යාපෘති, සංචාරක, අධ්‍යාපන, තොරතුරු තාක්ෂණ, ඉංජිනේරු ඉදිකිරීම් සහ සංස්කෘතික කටයුතු අමාත්‍යාංශය.
- වැඩසටහන - 52 ප්‍රාදේශීය සංවර්ධනය
 ව්‍යාපෘතිය - 08 සංස්කෘතික
 උප ව්‍යාපෘතිය - 03 සමාජ ආරක්ෂණ සේවා

වැය විෂයය	ආරම්භක වර්ෂය	වැය විෂයය හා විධාන/ කාමය	2014 සහය රු:	2015 ඇස්තමේන්තුව රු:	2015 ප්‍රතිශෝධිත ඇස්තමේන්තුව රු:	2016 ඇස්තමේන්තුව රු:
2502		මූලධන වියදම්	-	-	-	47,000,000
		දෙපත් මූලධන වියදම්	-	-	-	47,000,000
		ආයෝජන				
	24	(i) ප්‍රාදේශීය සංස්කෘතික උළෙල				6,000,000
	23	(ii) පළාත් කලා උළෙල				3,000,000
	24	(iii) පළාත් කලා උළෙල				2,000,000
	23	(iv) ආගමික කටයුතු				15,000,000
	23	(v) සාම්ප්‍රදායික උත්සව				5,000,000
	23	(vi) දකුණු පළාත් සංවර්ධනය				10,000,000
	23	(vii) කැටුම් හා සායන හැකියා වර්ධනය				5,000,000
23	(viii) වීළි සංස්කෘතික වැඩසටහන්				1,000,000	
		ව්‍යාපෘතියේ මුළු වියදම්	-	-	-	47,000,000

ව්‍යාපෘතියේ මූල්‍යකරණ ප්‍රවේශයේ අනුව වියදම් සාරාංශය

මූල්‍යකරණය	2014 සහය රු:	2015 ඇස්තමේන්තුව රු:	2015 ප්‍රතිශෝධිත ඇස්තමේන්තුව රු:	2016 ඇස්තමේන්තුව රු:
විසර්ජන ප්‍රභවය				
22 සාමූහික ප්‍රදාන	-	-	-	-
23 පළාත් සභා සංවර්ධන ප්‍රදාන	-	-	-	39,000,000
24 පළාත් නිවැසි සංවර්ධන ප්‍රදාන	-	-	-	8,000,000
25 ශ්‍රී ලංකා රජය / ලෝක බැංකුව	-	-	-	-
26 ශ්‍රී ලංකා රජය / ආදායම් සංවර්ධන බැංකු ආධාර	-	-	-	-
27 ශ්‍රී ලංකා රජය / ලෝක බැංකුව සහ මිස්ට්‍රිලියානු ආධාර	-	-	-	-
28 ජපන් ජාත්‍යන්තර සහයෝගීතා බැංකු ආධාර	-	-	-	-
මුළු වසඳුව	-	-	-	47,000,000

- ඇස්තමේන්තුව - 2016
 ශීර්ෂය - 610 ප්‍රධාන අමාත්‍ය සහ උතුරු මැද පළාත් කිහිපයක සාමය, මුදල් හා ක්‍රම සම්පාදන, පළාත් පාලන, පළාත් මාර්ග සංවර්ධන, ඉ්‍රාමිය යටිතල පහසුකම් හා විශේෂ ව්‍යාපෘති, සංචාරක, අධ්‍යාපන, කොරකුරු තාක්ෂණ, ඉංජිනේරු ඉදිකිරීම් සහ සංස්කෘතික කටයුතු අමාත්‍යාංශය.
- වැය වර්ගය - 80 ප්‍රාථමික අධ්‍යාපනය
 ව්‍යාපෘතිය - 05 ප්‍රාථමික අධ්‍යාපන කටයුතු
 උප ව්‍යාපෘතිය - 01 අධ්‍යාපන සේවා

වැය වර්ගය	ඉ.ම.ප.ව.ව.ව.ව.	වැය වර්ගය කාණ්ඩය/ කාමය	2014 සහය රු:	2015 ඇස්තමේන්තුව රු:	2015 ප්‍රතිශෝධිත ඇස්තමේන්තුව රු:	2016 ඇස්තමේන්තුව රු:
2001	24	මූලධර්ම වියදම්	-	-	-	115,000,000
		මූලධර්ම වත්කම් පුනරුත්ථාපනය හා වැඩි දියුණු කිරීම	-	-	-	20,000,000
2102	27	නොධන හිමි සහ ඉදිකිරීම් (i) ඉරු කිව්‍යය අවස්ථාවේදී	-	-	-	20,000,000
		මූලධර්ම වත්කම් අත්පත් කර ගැනීම	-	-	-	5,000,000
2502	24	ගෘහ භාණ්ඩ සහ කාර්යාලීය උපකරණ (i) පාසල් ශ්‍රී බඩු උපකරණ	-	-	-	5,000,000
		වෙනත් මූලධර්ම වියදම්	-	-	-	90,000,000
		ආයෝජන (i) භාරාතයේ ප්‍රාථමික පාසල් සංවර්ධනය	-	-	-	90,000,000
		ව්‍යාපෘතියේ මුළු වියදම	-	-	-	115,000,000

ව්‍යාපෘතියේ මූල්‍යකරණ ප්‍රවේශයේ අනුව වියදම් කාර්යාලය

මූල්‍යකරණය	2014 සහය රු:	2015 ඇස්තමේන්තුව රු:	2015 ප්‍රතිශෝධිත ඇස්තමේන්තුව රු:	2016 ඇස්තමේන්තුව රු:
විසර්ජන ප්‍රඥප්තිය				
22 සාමූහික ප්‍රදාන	-	-	-	-
23 පළාත් සභා සංවර්ධන ප්‍රදාන	-	-	-	-
24 පළාත් කිසිවිට සංවර්ධන ප්‍රදාන	-	-	-	110,000,000
25 ශ්‍රී ලංකා රජය / ලෝක බැංකුව	-	-	-	-
26 ශ්‍රී ලංකා රජය / ආසියානු සංවර්ධන බැංකු ආධාර	-	-	-	-
27 ශ්‍රී ලංකා රජය / ලෝක බැංකුව සහ ඕස්ට්‍රේලියානු ආධාර	-	-	-	5,000,000
28 ජපාන ජාත්‍යන්තර සහයෝගිතා බැංකු ආධාර	-	-	-	-
මුළු වියදම	-	-	-	115,000,000

ඇස්තමේන්තුව - 2016
 ශීර්ෂය - 610 ප්‍රධාන අමාත්‍ය සහ උතුරු මැද පළාත් නීතිය හා සාමය, මුදල් හා ක්‍රම සම්පාදන, පළාත් පාලන, පළාත් මාර්ග සංවර්ධන, ග්‍රාමීය යටිතල පහසුකම් හා විශේෂ ව්‍යාපෘති, සංචාරක, අධ්‍යාපන, තොරතුරු තාක්ෂණ, ඉංජිනේරු ඉදිකිරීම් සහ සංස්කෘතික කටයුතු අමාත්‍ය-සෙ.
 වැඩිපවත්න - 81 ද්විතියික අධ්‍යාපන
 ව්‍යාපෘතිය - 06 ද්විතියික අධ්‍යාපන කටයුතු
 උප ව්‍යාපෘතිය - 01 අධ්‍යාපන සේවා

වැය විෂයය	ආමුදල් ප්‍රභේදය	වැය විෂයය සාණ්ඩය/ මාසාකාරී	2014 සහය රු:	2015 ඇස්තමේන්තුව රු:	2015 ප්‍රතිශෝධිත ඇස්තමේන්තුව රු:	2016 ඇස්තමේන්තුව රු:
		මූලධර්ම වියදම්	-	-	-	937,000,000
		මූලධර්ම වත්කම් පුනරුත්ථාපනය හා වැඩි දියුණු කිරීම	-	-	-	125,000,000
2001		ගොඩනැගිලි සහ ඉදිකිරීම්				
	24	(i) පසන් සකසලා ව්‍යාපෘතිය				40,000,000
	24	(iv) තුරු නිවාස අවිනිවැඩියාව				80,000,000
	27	(v) ගොඩනැගිලි සහ ඉදිකිරීම්				
2002	24	සන්නිවේදන හා සන්නිවේදන සංකීර්ණ				
2006	24	ඉඩම් වැඩිදියුණු කිරීම				
	24	(i) වැටි මායිම් කිරීම				5,000,000
		මූලධර්ම වත්කම් අස්ථාන කටයුතු	-	-	-	367,000,000
2102		ගෘහ භාණ්ඩ සහ සාර්වභූමි උපකරණ				
	27	(i) සොන්දර්භ උපකරණ				10,000,000
	27	(ii) ක්‍රීඩා උපකරණ				12,000,000
	27	(iii) ශ්‍රී ලංකා උපකරණ				10,000,000
	27	(iv) විද්‍යාගාර උපකරණ				25,000,000
2103		සන්නිවේදන හා සන්නිවේදන සංකීර්ණ				
	27	(i) පරිගණක සැලසුම්				52,000,000
2104		ගොඩනැගිලි හා ඉදිකිරීම්				
	24	(i) අධික නිමකල පාසල් ගොඩනැගිලි සම්පූර්ණ කිරීම				100,000,000
	24	(ii) ක්‍රීඩා පාසල් ඉදිකිරීම				50,000,000
	27	(iii) සොන්දර්භ ඒකක ඉදිකිරීම				50,000,000
	27	(iv) තෝරාගත් පාසල්වල ප්‍රධාන ශාලා ඉදිකිරීම				50,000,000
2106	27	වෙනත්				8,000,000
		ධාරිතා සංවර්ධනය	-	-	-	10,000,000
2401	27	දැනුම් වර්ධනය හා ආයතනික සංවර්ධනය				10,000,000
		වෙනත් මූලධර්ම වියදම්	-	-	-	435,000,000
2502		ආයෝජන				
	24	(i) තෝරාගත් පාසල් අංශයේ සම්පූර්ණ පාසල් ලෙස සංවර්ධනය කිරීම				270,000,000
	24	(ii) පොදු ගොඩනැගිලි සංවර්ධනය				70,000,000
2505	24	(iii) ප්‍රධාන පාසල් සංවර්ධනය				75,000,000
	24	වෙනත්				20,000,000
		ව්‍යාපෘතියේ මුළු වියදම්	-	-	-	937,000,000

ව්‍යාපෘතියේ මූල්‍යකරණ ප්‍රතිඵලයන් අනුව වියදම් සාරාංශය

මූල්‍යකරණය	2014 සහය රු:	2015 ඇස්තමේන්තුව රු:	2015 ප්‍රතිශෝධිත ඇස්තමේන්තුව රු:	2016 ඇස්තමේන්තුව රු:
විකර්ෂක ප්‍රභේදය				
22 සාමූහික ප්‍රදාන	-	-	-	-
23 පළාත් සභා සංවර්ධන ප්‍රදාන	-	-	-	-
24 පළාත් නිකුත් සංවර්ධන ප්‍රදාන	-	-	-	710,000,000
25 ශ්‍රී ලංකා රජය / ලෝක බැංකුව	-	-	-	-
26 ශ්‍රී ලංකා රජය / ආසියානු සංවර්ධන බැංකු ආධාර	-	-	-	-
27 ශ්‍රී ලංකා රජය / ලෝක බැංකුව සහ ඕප්ටිමිසානු ආධාර	-	-	-	227,000,000
28 ජපන් ජාත්‍යන්තර සහයෝගිතා බැංකු ආධාර	-	-	-	-
මුළු වියදම	-	-	-	937,000,000

- ඇස්තමේන්තුව - 2016
 ශීර්ෂය - 610 ප්‍රධාන අමාත්‍ය සහ උතුරු මැද පළාත් කිසිදු හා සාමය, මුදල් හා කුම සම්පාදන, පළාත් පාලන, පළාත් මාර්ග සංවර්ධන, ග්‍රාමීය යටිතල පහසුකම් හා විශේෂ ව්‍යාපෘති, සංචාරක, අධ්‍යාපන, තොරතුරු තාක්ෂණ, ඉංජිනේරු ඉදිකිරීම් සහ සංස්කෘතික කටයුතු අමාත්‍යාංශය.
- වැඩසටහන - 88 අධ්‍යාපන සැලසුම් හා පාලන සේවා
 ව්‍යාපෘතිය - 09 පාලන හා සේවා
 උප ව්‍යාපෘතිය - 01 අධ්‍යාපන සේවා

වැය විෂයය	ආමුණු ප්‍රභේදය	වැය විෂයය කාණ්ඩය/ මාතෘකාව	2014 සහය රු:	2015 ඇස්තමේන්තුව රු:	2015 ප්‍රතිශෝධිත ඇස්තමේන්තුව රු:	2016 ඇස්තමේන්තුව රු:
2104	27 27	මූලධර්ම විදුලි	-	-	-	158,000,000
		මූලධර්ම වත්කම් දුකාලක්ෂ්‍යාපනය හා වැඩි දියුණු කිරීම	-	-	-	-
		මූලධර්ම වත්කම් අත්පත් කර ගැනීම	-	-	-	158,000,000
		තොටුකැණිලි හා ඉදිකිරීම්	-	-	-	-
		(i) කළාප කාර්යාල ඉදිකිරීම	-	-	-	90,000,000
		(ii) කොට්ඨාශ කාර්යාල ඉදිකිරීම	-	-	-	68,000,000
		ධාරිතා සංවර්ධනය	-	-	-	-
		වෙනත් මූලධර්ම විදුලි	-	-	-	-
ව්‍යාපෘතියේ මුළු වියදම	-	-	-	158,000,000		

ව්‍යාපෘතියේ මූල්‍යකරණ අනවශ්‍ය අනුව විදුලි සාරාංශය

මූල්‍යකරණය	2014 සහය රු:	2015 ඇස්තමේන්තුව රු:	2015 ප්‍රතිශෝධිත ඇස්තමේන්තුව රු:	2016 ඇස්තමේන්තුව රු:
විකර්ෂක ප්‍රඥප්තිය				
22 සාමූහික ප්‍රදාන	-	-	-	-
23 පළාත් සභා සංවර්ධන ප්‍රදාන	-	-	-	-
24 පළාත් කිෂිච්ච සංවර්ධන ප්‍රදාන	-	-	-	-
25 ශ්‍රී ලංකා රජය / ලෝක බැංකුව	-	-	-	-
26 ශ්‍රී ලංකා රජය / ආසියානු සංවර්ධන බැංකු ආධාර	-	-	-	-
27 ශ්‍රී ලංකා රජය / ලෝක බැංකුව සහ ඕස්ට්‍රේලියානු ආධාර	-	-	-	158,000,000
28 ජපන් ජාත්‍යන්තර සහයෝගිතා බැංකු ආධාර	-	-	-	-
මුළු වියදම	-	-	-	158,000,000

ඇස්තමේන්තුව - 2016
ශීර්ෂය - 611 - පළාත් පාලන දෙපාර්තමේන්තුව

දැක්ම

" අවශ්‍යතා සපුරාගත් තෘප්තිමත් ප්‍රජාවක්. "

මෙහෙවර

" පළාත් පාලන ආයතනවල මිතුරෙකු, මහ පෙන්නුම්කරු, නියාමකයෙකු සහ දාර්ශනිකයෙකු වශයෙන් විනිවිදභාවයෙන් යුතුව සමාජ හා ආර්ථික යටිතල පහසුකම් වැඩිදියුණු කිරීම, සේවා සැපයීම කාර්යක්ෂම කිරීම, සියලුම පාර්ශවකරුවන් අතර මනා සම්බන්ධතාවය ගොඩනගා ගැනීමත් කිරීම මගින් ජනතාවගේ ජීවන තත්ත්වය උසස් කිරීමට සහයවීම. "

ප්‍රධාන කාර්යයන්

- පළාත් පාලන ආයතන වලට තේරී පත්වූ මහජන නියෝජිතයින් පළාත් පාලන විෂය ක්ෂේත්‍රයෙහි දැනුවත් කිරීම හා මාර්ගෝපදේශකත්වය ලබාදීම
- පළාත් පාලන ආයතන වල කෙටිකාලීන ගොඩනැගීම
- පළාත් පාලන ආයතන වල මූල්‍යමය කෙටිකාලීන ගොඩනැගීම
- සම්බන්ධීකරණ කටයුතු

විෂය විෂය විෂය

වැඩසටහන 03. පළාත් සභා පරිපාලනය

ව්‍යාපෘතිය 02. සාමාන්‍ය පරිපාලනය සහ ආයතනික සේවා

උප ව්‍යාපෘතිය 06. ආයතනික සංවර්ධනය

මූලික තොරතුරු

විස්තරය	අනුරාධපුර	පොළොන්නරුව	එකතුව
නගර සභා	1	-	1
ප්‍රාදේශීය සභා	18	7	25
ප්‍රාදේශීය සභා මන්ත්‍රීවරු	202	90	292

පළාත් පාලන මාර්ග

	අනුරාධපුර (කි.මී)	පොළොන්නරුව(කි.මී)	එකතුව
ග්‍රාමීය මාර්ග(තාර/කොන්ක්‍රීට්)	429	228	657
බොරළු මාර්ග	<u>8736</u>	<u>3313</u>	<u>12049</u>
එකතුව	<u>9165</u>	<u>3541</u>	<u>12706</u>

පළාත් පාලන පොදු පහසුකම්

පුස්තකාල	55
ප්‍රාදේශීය සභා ජල ව්‍යාපෘති	152
නල ලිං	3899
සුසාන භූමි	1087
ප්‍රජා ශාලා	374
මානා නිවාස	229
පාදු වෙළඳපල	20

(මූලාශ්‍රය - දෙපාර්තමේන්තු සංඛ්‍යාලේඛණ හා අන්තර්ජාලය ඇසුරින්)

ඇස්තමේන්තුව - 2016

ශීර්ෂය - 611 පළාත් පාලන දෙපාර්තමේන්තුව

අත්තිකාරම් ගිණුම් සාරාංශය

අයිතමය	2014	2015	2015	2016
	සහය රු:	ඇස්තමේන්තුව රු:	ප්‍රතිශෝධිත ඇස්තමේන්තුව රු:	ඇස්තමේන්තුව රු:
පළාත් රාජ්‍ය නිලධාරීන්ට අත්තිකාරම් ගිණුම				
විසඳුමෙහි උපරිම සීමාව	5,616,985	8,000,000	8,000,000	6,000,000
ලැබීමේ අවම සීමාව	3,991,663	6,800,000	6,800,000	6,000,000
උපරිම හර ජේෂ සීමාව	24,144,738	25,000,000	25,000,000	25,000,000

*පළාත් පාලන ආයතනවල කාර්ය මණ්ඩලයට ණය දීම සඳහා අදාළ ප්‍රතිපාදන මෙම අත්තිකාරම් ගිණුම යටතේ සලසා ඇත.

වැඩසටහන් සහ ව්‍යාපෘති අනුව විසඳුම් සාරාංශය

වැඩසටහන්	වැඩසටහන්/ ව්‍යාපෘති නාමය	2014	2015	2015	2016
		සහය රු:	ඇස්තමේන්තුව රු:	ප්‍රතිශෝධිත ඇස්තමේන්තුව රු:	ඇස්තමේන්තුව රු:
03	පුනරාවර්තන විසඳුම්	441,496,805	591,060,000	771,060,000	948,408,000
	පළාත් සභා පරිපාලනය	441,496,805	591,060,000	771,060,000	948,408,000
	02. සාමාන්‍ය පරිපාලනය හා ආයතනික සේවා	441,496,805	591,060,000	771,060,000	948,408,000
03	මූලධන විසඳුම්	157,454,025	192,000,000	192,000,000	4,000,000
	පළාත් සභා පරිපාලනය	157,454,025	192,000,000	192,000,000	4,000,000
	02. සාමාන්‍ය පරිපාලනය හා ආයතනික සේවා	157,454,025	192,000,000	192,000,000	4,000,000
03	මුළු විසඳුම	598,950,830	783,060,000	963,060,000	952,408,000
	පළාත් සභා පරිපාලනය	598,950,830	783,060,000	963,060,000	952,408,000
	02. සාමාන්‍ය පරිපාලනය හා ආයතනික සේවා	598,950,830	783,060,000	963,060,000	952,408,000

වැය විෂය කාණ්ඩය අනුව විසඳුම් සාරාංශය

වැය විෂය කාණ්ඩය	2014	2015	2015	2016
	සහය රු:	ඇස්තමේන්තුව රු:	ප්‍රතිශෝධිත ඇස්තමේන්තුව රු:	ඇස්තමේන්තුව රු:
පුනරාවර්තන විසඳුම්	441,496,805	591,060,000	771,060,000	948,408,000
පුද්ගල පඩිනඩි	49,907,156	29,275,000	35,275,000	35,408,000
ගමන් වියදම්	1,195,895	1,500,000	1,500,000	1,500,000
සැපයීම්	1,627,946	2,755,000	2,755,000	4,310,000
නඩත්තු වියදම්	826,812	830,000	830,000	1,840,000
සේවා	1,135,172	1,135,000	1,135,000	1,890,000
මාරු කිරීම්	386,798,424	555,395,000	729,395,000	902,500,000
වෙනත් පුනරාවර්තන වියදම්	5,400	170,000	170,000	960,000
මූලධන විසඳුම්	157,454,025	192,000,000	192,000,000	4,000,000
මූලධන වත්කම් පුනරුත්ථාපනය හා වැඩි දියුණු කිරීම්	941,921	191,650,000	191,650,000	1,500,000
මූලධන වත්කම් අත්පත්කර ගැනීම්	1,505,105	350,000	350,000	1,500,000
ධාරිතා සංවර්ධනය	-	-	-	1,000,000
වෙනත් මූලධන වියදම්	155,006,999	-	-	-
මුළු විසඳුම	598,950,830	783,060,000	963,060,000	952,408,000

ඇස්තමේන්තුව - 2016

ශීර්ෂය - 611 පළාත් පාලන දෙපාර්තමේන්තුව

වැඩිපවසනේ මූල්‍යකරණ ප්‍රතිඵලයන් ඇතුළු විද්‍යුත් සාරාංශය

මූල්‍යකරණය	2014	2015	2015	2016
	සහය	ඇස්තමේන්තුව	ප්‍රතිශෝධිත	ඇස්තමේන්තුව
	රු:	රු:	ඇස්තමේන්තුව	රු:
විකර්ෂක ප්‍රඥප්තිය				
22 සාමූහික ප්‍රදාන	441,496,805	591,060,000	771,060,000	948,408,000
23 පළාත් සභා සංවර්ධන ප්‍රදාන	16,904,209	50,000,000	50,000,000	4,000,000
24 පළාත් නිෂ්චිත සංවර්ධන ප්‍රදාන	140,549,816	142,000,000	142,000,000	-
මුළු එකතුව	598,950,830	783,060,000	963,060,000	952,408,000

වැඩිපවසන ක්‍රියාත්මක කිරීමේ නිදසුන් සේවක මණ්ඩල සාරාංශය

සේවක	2014	2015	2016
	සහය	ඇස්තමේන්තුව	ඇස්තමේන්තුව
කාණ්ඩය ඒ - ස්ථිර	2	3	4
කාණ්ඩය ඩී - ස්ථිර	10	13	7
- අනියම් /පාවකාලික	-	-	-
කාණ්ඩය ඩී - ස්ථිර	137	46	47
- අනියම් /පාවකාලික	-	-	-
කාණ්ඩය ඩී - ස්ථිර	10	11	11
- අනියම් /පාවකාලික	-	1	-
එකතුව - ස්ථිර	159	73	69
- අනියම් /පාවකාලික	-	1	-
එකතුව	159	74	69

- ඇස්තමේන්තුව - 2016
 ශීර්ෂය - 611 පළාත් පාලන දෙපාර්තමේන්තුව
 වැඩසටහන - 03 පළාත් සභා පරිපාලනය
 ව්‍යාපෘතිය - 02 සාමාන්‍ය පරිපාලනය සහ ආයතනික සේවා
 උප ව්‍යාපෘතිය - 06 ආයතනික සංවර්ධනය

වැය විෂයය	ආමුද්‍රණ විෂයය	වැය විෂයය කාණ්ඩය/ කාමය	2014	2015	2015	2016
			සහ	ඇස්තමේන්තුව	ප්‍රතිරෝධීත	ඇස්තමේන්තුව
			රු:	රු:	රු:	රු:
		පුනරාවර්තන වියදම්	441,496,805	591,060,000	771,060,000	948,408,000
		පුද්ගල පවිත්‍ර	49,907,156	29,275,000	35,275,000	35,408,000
1001	22	වැටුප් හා වේතන	28,644,427	17,115,000	17,115,000	15,865,000
1002	22	අභිකාල හා නිවාඩුදීම වැටුප්	1,299,259	1,300,000	1,300,000	1,300,000
1003	22	වෙනත් දීමනා	19,963,470	10,860,000	16,860,000	18,243,000
		සමස්ත වියදම්	1,195,895	1,500,000	1,500,000	1,500,000
1101	22	දේශීය	1,195,895	1,500,000	1,500,000	1,500,000
		සැරසීම්	1,627,946	2,755,000	2,755,000	4,310,000
1201	22	ලිපිග්‍රහය හා සාර්ථකලිය අවශ්‍යතා	576,818	625,000	625,000	1,000,000
1202	22	ඉන්ධන	734,000	1,500,000	1,500,000	1,960,000
1203	22	ආහාරපාන හා නිලඇඳුම්	200,000	480,000	480,000	1,300,000
1205	22	වෙනත්	97,128	120,000	120,000	50,000
1206	22	සන්ත්‍ර හා සන්ත්‍රෝපකරණ	20,000	30,000	30,000	
		තඩස්සු වියදම්	826,812	830,000	830,000	1,840,000
1301	22	වාහන	682,353	625,000	625,000	1,600,000
1302	22	සන්ත්‍ර හා සන්ත්‍රෝපකරණ	142,971	180,000	180,000	180,000
1303	22	තොඩනැගිලි සහ ඉදිකිරීම්		15,000	15,000	10,000
1304	22	වෙනත්	1,488	10,000	10,000	50,000
1305	22	සවිභව පහසුකම් වත්කම්				
		සේවා	1,135,172	1,135,000	1,135,000	1,890,000
1402	22	තැපැල් හා සන්නිවේදන	531,559	550,000	550,000	900,000
1403	22	විදුලිය හා ජලය	63,613	45,000	45,000	400,000
1404	22	බදු කුලී සහ පළාත් පාලන ආයතන බදු	540,000	540,000	540,000	540,000
1405	22	වෙනත්				50,000
		මාරු කිරීම්	386,798,424	555,395,000	729,395,000	902,500,000
1503	22	රාජ්‍ය ආයතන - (i) වැටුප් ප්‍රතිපූර්ණය *	384,416,444	552,935,000	726,935,000	872,966,000
	22	(ii) සහිත දීමනා *				20,034,000
	22	(iii) මෙහෙයුම් සහයත් *				4,000,000
	22	(iv) පුස්තකාල සහයත් *				3,000,000
1506	22	රාජ්‍ය සේවකයින් සඳහා දේපල ණය පොලී *	2,381,980	2,460,000	2,460,000	2,500,000
		වෙනත් පුනරාවර්තන වියදම්	5,400	170,000	170,000	960,000
1703	22	වෙනත් - (i) පළාත් පාලන සභා පැවැත්වීම	5,400	170,000	170,000	910,000
	22	(ii) වෙනත්				50,000

* වැය විෂයයන් පිටතට මාරු කිරීමට ඉඩ දෙනු නොලැබේ

- ඇස්තමේන්තුව - 2016
- ශීර්ෂය - 611 පළාත් පාලන දෙපාර්තමේන්තුව
- වැඩසටහන - 03 පළාත් සභා පරිපාලනය
- ව්‍යාපෘතිය - 02 සාමාන්‍ය පරිපාලනය සහ ආයතනික සේවා
- උප ව්‍යාපෘතිය - 06 ආයතනික සංවර්ධනය

වැය විෂයය	ආමුද්ල ප්‍රභවය	වැය විෂයය කාණ්ඩය/ කාමය	2014	2015	2015	2016
			සහය	ඇස්තමේන්තුව	ප්‍රභේදිත ඇස්තමේන්තුව	ඇස්තමේන්තුව
			රු:	රු:	රු:	රු:
		මුලධන වියදම්	157,454,025	192,000,000	192,000,000	4,000,000
		මුලධන වත්කම් පුනරුත්ථාපනය හා වැඩි දියුණු කිරීම	941,921	191,650,000	191,650,000	1,500,000
2001	23	කොඩිනැගිලි සහ ඉදිකිරීම්	499,176	200,000	200,000	200,000
2002	23	යන්ත්‍ර හා යන්ත්‍රෝපකරණ	1,750	300,000	300,000	300,000
2003	23	වාහන	440,995	1,000,000	1,000,000	1,000,000
2004		වෙනත් මුලධන වත්කම්				
	24	(i) පළාත් පාලන මාර්ග		82,000,000	82,000,000	
	24	(ii) සතිපොල සංවර්ධනය		16,000,000	16,000,000	
	24	(iii) ප්‍රජා ජලසැපයුම්		10,000,000	10,000,000	
	24	(iv) සුසාන ගුම් සංවර්ධනය		15,000,000	15,000,000	
	24	(v) අපද්‍රව්‍ය කළමනාකරණය		18,000,000	18,000,000	
	24	(vi) මහ නගර සභා ධාරිතා සංවර්ධනය		1,000,000	1,000,000	
	23	(vii) පළාත් පාලන ආයතනවල යටිතල පහසුකම් සංවර්ධනය		48,150,000	48,150,000	
		මුලධන වත්කම් අත්පත් කර ගැනීම	1,505,105	350,000	350,000	1,500,000
2102	23	ගෘහභාණ්ඩ හා කාර්යාලීය උපකරණ	973,311	200,000	200,000	1,000,000
2103	23	යන්ත්‍ර හා යන්ත්‍රෝපකරණ	507,590	150,000	150,000	500,000
2106	23	වෙනත්	24,204			
		ධාරිතා සංවර්ධනය				1,000,000
2401	23	දැනුම් වර්ධනය හා ආයතනික සංවර්ධනය				1,000,000
		වෙනත් මුලධන වියදම්	155,006,999	-	-	-
2502		ආයෝජන				
	23	(i) පළාත් පාලන ආයතනවල යටිතල පහසුකම් වැඩිදියුණු කිරීම	14,457,183			
	24	(ii) අපද්‍රව්‍ය කළමනාකරණය				
	24	(iii) පළාත් පාලන ආයතනවල යටිතල පහසුකම් වැඩිදියුණු කිරීම				
	24	(iv) පානීය ජල පහසුකම්	87,341,909			
	24	(v) පළාත් පාලන මාර්ග	15,363,439			
	24	(vi) වෙනත්	37,844,468			
		ව්‍යාපෘතියේ මුළු වියදම	598,950,830	783,060,000	963,060,000	952,408,000

ශීර්ෂය - 611 පළාත් පාලන දෙපාර්තමේන්තුව
ව්‍යාපෘතියේ මූල්‍යකරණ ප්‍රතිඵලයන් අනුව වියදම් සාරාංශය

මූල්‍යකරණය	2014	2015	2015	2016
	සහය රු:	ඇස්තමේන්තුව රු:	ප්‍රතිශෝධිත ඇස්තමේන්තුව රු:	ඇස්තමේන්තුව රු:
විකර්ෂක ප්‍රඥප්තිය				
22 සාමූහික ප්‍රදාන	441,496,805	591,060,000	771,060,000	948,408,000
23 පළාත් සභා සංවර්ධන ප්‍රදාන	16,904,209	50,000,000	50,000,000	4,000,000
24 පළාත් නිශ්චිත සංවර්ධන ප්‍රදාන	140,549,816	142,000,000	142,000,000	-
මුළු එකතුව	598,950,830	783,060,000	963,060,000	952,408,000

ව්‍යාපෘතිය ක්‍රියාත්මක කිරීමේ කිසිදු කොටස මණ්ඩල සාරාංශය

සේවාව	2014	2015	2016
	සහය	ඇස්තමේන්තුව	ඇස්තමේන්තුව
කාණ්ඩය ඒ - ස්ථිර	2	3	4
කාණ්ඩය ඔ - ස්ථිර	10	13	7
කාණ්ඩය ඩී - අනියම් /භාවකාලික			
කාණ්ඩය සී - ස්ථිර	137	46	47
කාණ්ඩය ඩී - අනියම් /භාවකාලික			
කාණ්ඩය ඩී - ස්ථිර	10	11	11
කාණ්ඩය ඩී - අනියම් /භාවකාලික		1	
එකතුව - ස්ථිර	159	73	69
එකතුව - අනියම් /භාවකාලික		1	-
එකතුව	159	74	69

මෙය නිශ්චිත තරණ ලද පිටුවකි.

ඇස්තමේන්තුව - 2016
ශීර්ෂය - 612 - පළාත් අධ්‍යාපන දෙපාර්තමේන්තුව

දැක්ම

" අනාගත අභියෝගයන්ට මුහුණ දිය හැකි, නිපුණතා වලින් පිරිපුන් දරු පිරිසක්, සමෘද්ධිමත් පළාතක්. "

මෙහෙවර

"අධ්‍යාපනයේ සම අවස්ථා සලසමින් මානව සම්පත්, භෞතික සම්පත් සහ යටිතල පහසුකම් මනා කළමනාකාරිත්වයකින් යුතුව භාවිත කර උතුරු මැද පළාත සමෘද්ධිමත් කිරීම සඳහා දායකත්වය සැපයීම."

ප්‍රධාන කාර්යයන්

- අධ්‍යාපනයේ සම අවස්ථා සහතික කිරීම සංවර්ධනය
- ගුණාත්මක ළමා මිතුරු අධ්‍යාපනය හා සමාජ සහජීවනය වර්ධනය
- භෞතික සම්පත් හා යටිතල පහසුකම් සංවර්ධනය
- අන්තර් ආංශික ක්‍රියාකාරිත්වය සංවර්ධනය
- ආයතනික ධාරිතා සංවර්ධනය
- යහපාලනය

විශදම් වර්ගීකරණය

වැඩසටහන	03. පළාත් සභා පරිපාලනය
වැඩසටහන	80. ප්‍රාථමික අධ්‍යාපනය
වැඩසටහන	81. ද්විතියික අධ්‍යාපනය
වැඩසටහන	87. අධ්‍යාපන ප්‍රවේශය සහ සහභාගිත්ව දියුණු කිරීම
වැඩසටහන	88. අධ්‍යාපන සැලසුම් හා පාලන සේවා
ව්‍යාපෘතිය	02. සාමාන්‍ය පරිපාලනය සහ ආයතනික සේවා
ව්‍යාපෘතිය	04. ප්‍රාථමික අධ්‍යාපන කටයුතු
ව්‍යාපෘතිය	05. ද්විතියික අධ්‍යාපන කටයුතු
ව්‍යාපෘතිය	06. විශේෂ අධ්‍යාපනය
ව්‍යාපෘතිය	07. නොවිධිමත් අධ්‍යාපනය
ව්‍යාපෘතිය	08. පිරිවෙන් අධ්‍යාපනය
ව්‍යාපෘතිය	09. පාලන සහ සේවා
ව්‍යාපෘතිය	10. අධ්‍යාපන සැලසුම් සහ පර්යේෂණ
උප ව්‍යාපෘතිය	01. අධ්‍යාපන සේවා
උප ව්‍යාපෘතිය	06. ආයතනික සංවර්ධනය

මූලික තොරතුරු

දෙපාර්තමේන්තුව යටතේ ක්‍රියාත්මකවන ආයතන

1. අධ්‍යාපන සංවර්ධන මධ්‍යස්ථානය
2. පළාත් තොරතුරු තාක්ෂණ අධ්‍යාපන මධ්‍යස්ථානය
3. පරිගණක සම්පත් මධ්‍යස්ථානය

උතුරු මැද පළාත් පාසැල් වර්ගීකරණය - 2015

කලාපය	ජාතික පාසැල්	පළාත් පාසැල්				එකතුව
		1AB	1C	TYPE 2	TYPE 3	
අනුරාධපුර දිස්ත්‍රික්කය						
අනුරාධපුර	3	8	26	57	43	137
කැකිරාව	1	8	26	31	64	130
තඹුත්තේගම	1	7	12	28	24	72
ගලෙන්බිඳුණුවැව	0	4	18	27	45	94
කැබිනිගොල්ලෑව	1	4	12	41	67	125
එකතුව	6	31	94	184	243	558
පොළොන්නරුව දිස්ත්‍රික්කය						
පොළොන්නරුව	1	7	10	14	20	52
හිඟුරක්ගොඩ	3	6	10	35	39	93
දිඹුලාගල	0	5	18	14	65	102
එකතුව	4	18	38	63	124	247
මුළු එකතුව	10	49	132	247	367	805

1AB - අ.පො.ස (උ.පෙළ) විද්‍යා විෂය ධාරාව සහිත පාසැල්
 1C - අ.පො.ස (සා.පෙළ) විද්‍යා විෂය ධාරාව සහිත පාසැල්
 T2 - පළවන ශ්‍රේණියේ සිට 11 ශ්‍රේණිය දක්වා ඇති පාසැල්
 T3 - පළවන ශ්‍රේණියේ සිට 9 ශ්‍රේණිය දක්වා ඇති පාසැල්

කලාප අනුව පාසැල්, ශිෂ්‍ය සහ ගුරු ව්‍යාප්තිය

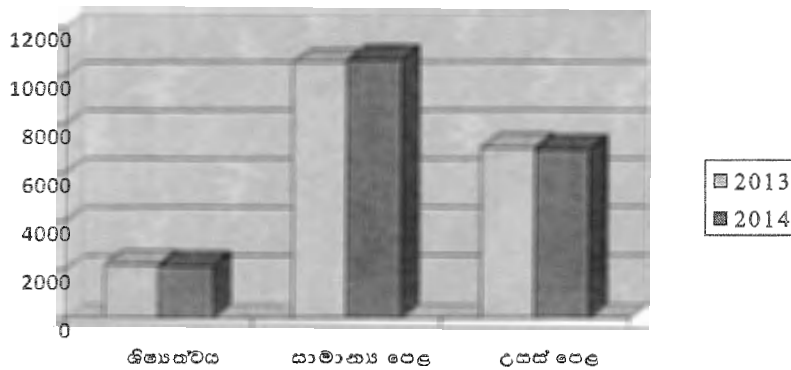
කලාපය	ශිෂ්‍ය	ගුරුවරු	පාසැල්
	සංඛ්‍යාව	සංඛ්‍යාව	සංඛ්‍යාව
අනුරාධපුර දිස්ත්‍රික්කය			
අනුරාධපුර	64,412	3,190	137
කැකිරාව	36,517	2,102	130
තඹුත්තේගම	35,697	1,699	72
ගලෙන්බිඳුණුවැව	24,484	1,628	94
කැබිනිගොල්ලෑව	29,402	1,705	125
පොළොන්නරුව දිස්ත්‍රික්කය			
පොළොන්නරුව	26,704	1,207	52
හිඟුරක්ගොඩ	35,461	1,560	93
දිඹුලාගල	22,666	1,310	102
එකතුව	275,343	14,401	805

විෂය ධාරාව අනුව ගුරු ව්‍යාප්තිය

	විෂය ධාරාව	ගුරුවරු සංඛ්‍යාව
1-5 ශ්‍රේණි	ප්‍රාථමික පොදු	4835
	ඉංග්‍රීසි	536
	දෙවන බස (සිංහල/දෙමළ)	89
6-11 ශ්‍රේණි	ද්විතියික	6903
12-13 ශ්‍රේණි	ගණිත/විද්‍යා විෂය ධාරාව	252
	භාක්ෂණ විෂය ධාරාව	58
	වාණිජ විෂය ධාරාව	356
	කලා විෂය ධාරාව	1021
වෙනත්	විශේෂ අධ්‍යාපනය	71
	ගුරු පුස්තකාල	161
	නායකත්ව උපදේශනය	119
	එකතුව	14401

විභාග ප්‍රතිඵල විශ්ලේෂණය - 2014

දිස්ත්‍රික්කය	ශිෂ්‍යත්ව විභාගය සමත්		අ.පොස (සා.පෙළ) සමත්		අ.පොස (උ.පෙළ) සමත්	
	2013	2014	2013	2014	2013	2014
අනුරාධපුර	1499	1502	7464	7493	5013	5036
පොළොන්නරුව	705	632	3084	3145	2009	1925
එකතුව	2204	2134	10548	10638	7022	6961



භාක්ෂණ විද්‍යාගාර

දිස්ත්‍රික්කය	භාක්ෂණ විද්‍යාගාර සංඛ්‍යාව
අනුරාධපුර	54
පොළොන්නරුව	29
එකතුව	83

(මූලාශ්‍රය - දෙපාර්තමේන්තු සංඛ්‍යාලේඛණ හා අන්තර්ජාලය ඇසුරින්)

ඇස්තමේන්තුව - 2016

ශීර්ෂය - 612 පළාත් අධ්‍යාපන දෙපාර්තමේන්තුව

අත්තිකාරම් ගිණුම් සාරාංශය

අයිතමය	2014	2015	2015	2016
	සහය රු:	ඇස්තමේන්තුව රු:	ප්‍රතිශෝධිත ඇස්තමේන්තුව රු:	ඇස්තමේන්තුව රු:
පළාත් රාජ්‍ය නිලධාරීන්ට අත්තිකාරම් ගිණුම				
අධ්‍යයන කාර්ය මණ්ඩලය වියදමෙහි උපරිම සීමාව	124,992,869	600,000,000	600,000,000	500,000,000
ලැබීමේ අවම සීමාව	110,453,074	192,310,000	192,310,000	360,000,000
උපරිම කර ගෙන සීමාව	249,047,573	1,002,000,000	1,002,000,000	1,002,000,000
අභ්‍යන්තර කාර්ය මණ්ඩලය වියදමෙහි උපරිම සීමාව	25,203,354	25,000,000	25,000,000	25,000,000
ලැබීමේ අවම සීමාව	22,894,152	4,500,000	4,500,000	4,500,000
උපරිම කර ගෙන සීමාව	1,587,090	23,000,000	23,000,000	100,000,000

වැඩසටහන් සහ ව්‍යාපෘති අනුව වියදම් සාරාංශය

වැඩසටහන්	වැඩසටහන්/ ව්‍යාපෘති නාමය	2014	2015	2015	2016
		සහය රු:	ඇස්තමේන්තුව රු:	ප්‍රතිශෝධිත ඇස්තමේන්තුව රු:	ඇස්තමේන්තුව රු:
	පුනරාවර්ධන වියදම්	6,635,305,964	6,920,452,000	8,730,452,000	9,711,197,000
03	පළාත් සභා පරිපාලනය	204,108,924	220,919,000	270,919,000	252,988,000
	02. සාමාන්‍ය පරිපාලනය සහ ආයතනික සේවා	204,108,924	220,919,000	270,919,000	252,988,000
80	ප්‍රාථමික අධ්‍යාපනය	2,142,599,355	2,209,253,000	2,859,253,000	3,526,819,800
	04. ප්‍රාථමික අධ්‍යාපනය කටයුතු	2,142,599,355	2,209,253,000	2,859,253,000	3,526,819,800
81	ද්විතියික අධ්‍යාපනය	4,219,045,670	4,391,602,000	5,491,602,000	5,814,842,200
	05. ද්විතියික අධ්‍යාපනය කටයුතු	4,219,045,670	4,391,602,000	5,491,602,000	5,814,842,200
87	අධ්‍යාපන ප්‍රවේශය හා සහභාගිත්වය දියුණු කිරීම	8,994,547	36,009,000	36,009,000	41,799,000
	06. විශේෂ අධ්‍යාපන	5,919,138	29,017,000	29,017,000	38,046,000
	07. නොවිධිමත් අධ්‍යාපන	3,075,409	6,992,000	6,992,000	3,753,000
88	අධ්‍යාපන සැලසුම් හා පාලන සේවා	60,557,468	62,669,000	72,669,000	74,748,000
	09. අධ්‍යාපන සැලසුම් හා පර්යේෂණ	8,223,126	9,314,000	11,314,000	12,459,000
	10. පාලන හා සේවා	52,334,342	53,355,000	61,355,000	62,289,000
	මුළු වියදම්	404,679,265	508,100,000	853,562,819	-
03	පළාත් සභා පරිපාලනය	43,483,066	89,400,000	109,344,813	-
	02. සාමාන්‍ය පරිපාලනය සහ ආයතනික සේවා	43,483,066	89,400,000	109,344,813	-
80	ප්‍රාථමික අධ්‍යාපනය	45,622,617	129,200,000	223,400,000	-
	04. ප්‍රාථමික අධ්‍යාපනය කටයුතු	45,622,617	129,200,000	223,400,000	-
81	ද්විතියික අධ්‍යාපනය	311,908,214	279,900,000	511,218,006	-
	05. ද්විතියික අධ්‍යාපනය කටයුතු	311,908,214	279,900,000	511,218,006	-
87	අධ්‍යාපන ප්‍රවේශය හා සහභාගිත්වය දියුණු කිරීම	3,665,368	9,600,000	9,600,000	-
	06. විශේෂ අධ්‍යාපන	-	1,000,000	1,000,000	-
	07. නොවිධිමත් අධ්‍යාපන	1,897,207	3,600,000	3,600,000	-
	08. පිරවීමේ අධ්‍යාපන	1,768,161	5,000,000	5,000,000	-
	මුළු වියදම්	7,039,985,229	7,428,552,000	9,584,014,819	9,711,197,000
03	පළාත් සභා පරිපාලනය	247,591,990	310,319,000	380,263,813	252,988,000
	02. සාමාන්‍ය පරිපාලනය සහ ආයතනික සේවා	247,591,990	310,319,000	380,263,813	252,988,000
80	ප්‍රාථමික අධ්‍යාපනය	2,188,221,972	2,338,453,000	3,082,653,000	3,526,819,800
	04. ප්‍රාථමික අධ්‍යාපනය කටයුතු	2,188,221,972	2,338,453,000	3,082,653,000	3,526,819,800
81	ද්විතියික අධ්‍යාපනය	4,530,953,884	4,671,502,000	6,002,820,006	5,814,842,200
	05. ද්විතියික අධ්‍යාපනය කටයුතු	4,530,953,884	4,671,502,000	6,002,820,006	5,814,842,200
87	අධ්‍යාපන ප්‍රවේශය හා සහභාගිත්වය දියුණු කිරීම	12,659,915	45,609,000	45,609,000	41,799,000
	06. විශේෂ අධ්‍යාපන	5,919,138	30,017,000	30,017,000	38,046,000
	07. නොවිධිමත් අධ්‍යාපන	4,972,616	10,592,000	10,592,000	3,753,000
	08. පිරවීමේ අධ්‍යාපන	1,768,161	5,000,000	5,000,000	-
88	අධ්‍යාපන සැලසුම් හා පාලන සේවා	60,557,468	62,669,000	72,669,000	74,748,000
	09. අධ්‍යාපන සැලසුම් හා පර්යේෂණ	8,223,126	9,314,000	11,314,000	12,459,000
	10. පාලන හා සේවා	52,334,342	53,355,000	61,355,000	62,289,000

සැ.යු. : මෙම වැය ශීර්ෂය මීට ප්‍රථම අංක 651 වශයෙන් නම්කර තිබූ අතර, මෙහි 2014 හා 2015 වර්ෂයන් යටතේ දක්වා ඇත්තේ එම ශීර්ෂ අංකයට අදාල දත්තයන් වේ.

ඇස්තමේන්තුව - 2016

ශීර්ෂය - 612 පළාත් අධ්‍යාපන දෙපාර්තමේන්තුව

වැය වියයන කාණ්ඩය අනුව වියදම් සාරාංශය

වැය වියයන කාණ්ඩය	2014	2015	2015	2016
	සහය රු:	ඇස්තමේන්තුව රු:	ප්‍රතිකෝඨිත ඇස්තමේන්තුව රු:	ඇස්තමේන්තුව රු:
පුනරාවර්තන වියදම්	6,635,305,964	6,920,452,000	8,730,452,000	9,711,197,000
පුද්ගල වැටුප්	6,351,914,312	6,602,222,000	8,412,222,000	9,392,967,000
ගමන් වියදම්	8,976,736	17,210,000	17,210,000	15,460,000
සැපයීම්	18,550,374	22,310,000	22,310,000	49,410,000
නඩත්තු වියදම්	162,645,456	92,600,000	92,600,000	58,950,000
සේවා	21,325,789	26,480,000	26,480,000	27,355,000
මාරුකිරීම්	71,893,297	72,480,000	72,480,000	72,655,000
වෙනත් පුනරාවර්තන වියදම්	-	87,150,000	87,150,000	94,400,000
මූලධන වියදම්	404,679,265	508,100,000	853,562,819	-
මූලධන වත්කම් පුනරුත්ථාපනය හා වැඩි දියුණු කිරීම	40,778,665	90,000,000	90,000,000	-
මූලධන වත්කම් අත්පත්කර ගැනීම	363,900,600	418,100,000	763,562,819	-
මුළු වියදම්	7,039,985,229	7,428,552,000	9,584,014,819	9,711,197,000

වැඩසටහන් මූල්‍යකරණ ප්‍රතිඵලයන් අනුව වියදම් සාරාංශය

මූල්‍යකරණය	2014	2015	2015	2016
	සහය රු:	ඇස්තමේන්තුව රු:	ප්‍රතිකෝඨිත ඇස්තමේන්තුව රු:	ඇස්තමේන්තුව රු:
විසර්ජන ප්‍රඥප්තිය				
22 සාමූහික ප්‍රදාන	6,635,305,964	6,920,452,000	8,730,452,000	9,711,197,000
23 පළාත් සභා සංවර්ධන ප්‍රදාන	21,225,158	9,500,000	218,500,000	-
24 පළාත් නිශ්චිත සංවර්ධන ප්‍රදාන	147,489,415	199,500,000	215,279,130	-
25 ශ්‍රී ලංකා රජය / ලෝක බැංකුව	227,976,627	-	-	-
27 ශ්‍රී ලංකා රජය / ලෝක බැංකුව සහ මිස්ට්‍රිලියානු ආධාර	7,988,065	299,100,000	419,783,689	-
මුළු එකතුව	7,039,985,229	7,428,552,000	9,584,014,819	9,711,197,000

වැඩසටහන ක්‍රියාත්මක කිරීමේ නියුක්ත සේවක මණ්ඩල සාරාංශය

සේවකයා	2014	2015	2015	2016
	සහය	ඇස්තමේන්තුව	ප්‍රතිකෝඨිත ඇස්තමේන්තුව	ඇස්තමේන්තුව
කාණ්ඩය ඒ - ස්ථිර	69	87	87	94
කාණ්ඩය බී - ස්ථිර	596	599	599	414
- අනියම් /තාවකාලික	-	-	-	-
කාණ්ඩය සී - ස්ථිර	14,499	15,884	15,884	15,681
- අනියම් /තාවකාලික	-	-	-	-
කාණ්ඩය ඩී - ස්ථිර	156	159	159	575
- අනියම් /තාවකාලික	13	54	54	-
එකතුව - ස්ථිර	15,320	16,729	16,729	16,764
- අනියම් /තාවකාලික	13	54	54	-
එකතුව	15,333	16,783	16,783	16,764

ඇස්තමේන්තුව - 2016
 ශීර්ෂය - 612 පළාත් අධ්‍යාපන දෙපාර්තමේන්තුව
 වැඩසටහන - 03 පළාත් පාලන සේවාව
 ව්‍යාපෘතිය - 02 සාමාන්‍ය පාලන සේවාව හා ආයතනික සේවා
 උප ව්‍යාපෘතිය - 01 අධ්‍යාපන සේවා

වැය විෂයය	ආදායම් ප්‍රභේදය	වැය විෂයය කාණ්ඩය/ නාමය	2014	2015	2015	2016
			සහය	ඇස්තමේන්තුව	ප්‍රතිපෝෂිත ඇස්තමේන්තුව	ඇස්තමේන්තුව
			රු:	රු:	රු:	රු:
		සහයෝගීතා වියදම්	204,108,924	220,919,000	270,919,000	252,988,000
		සුදුසු පවතින	179,259,932	190,919,000	240,919,000	222,988,000
1001	22	වැටුප් හා වේතන	91,139,120	105,515,000	105,515,000	94,047,000
1002	22	අතිකාල හා නිවාඩු දීම වැටුප්	11,499,119	11,750,000	11,750,000	11,750,000
1003	22	වෙනත් දීමනා	76,621,693	73,654,000	123,654,000	117,191,000
		ගමන් වියදම්	1,786,240	1,900,000	1,900,000	1,400,000
1101	22	දේශීය	1,786,240	1,900,000	1,900,000	1,400,000
		සැපයීම්	7,889,635	9,550,000	9,550,000	8,600,000
1201	22	ලිපිග්‍රව්‍ය හා කාර්යාලීය අවශ්‍යතා	4,349,360	4,750,000	4,750,000	5,000,000
1202	22	ඉන්ධන	2,901,917	4,000,000	4,000,000	3,000,000
1203	22	ආහාර වාන හා නිල ඇඳුම්	388,745	500,000	500,000	500,000
1205	22	වෙනත්	50,000	100,000	100,000	50,000
1206	22	සත්තු හා සත්ත්‍යෝග්‍යකරණ	199,613	200,000	200,000	50,000
		නඩත්තු වියදම්	5,658,046	7,000,000	7,000,000	8,500,000
1301	22	වාහන	3,591,990	4,000,000	4,000,000	4,000,000
1302	22	සත්තු හා සත්ත්‍යෝග්‍යකරණ	1,364,286	1,500,000	1,500,000	1,500,000
1303	22	කොඩිනැගිලි සහ ඉදිකිරීම්	701,770	1,500,000	1,500,000	3,000,000
		සේවා	7,886,611	9,850,000	9,850,000	8,875,000
1401	22	ප්‍රවාහන	13,000	50,000	50,000	25,000
1402	22	තැපැල් හා සන්නිවේදන	2,999,475	3,500,000	3,500,000	3,500,000
1403	22	විදුලි සැපයීම හා ජලය	3,977,773	5,200,000	5,200,000	5,200,000
1404	22	බදු කුලී සහ පළාත් පාලන ආයතන බදු	43,139	200,000	200,000	100,000
1405	22	වෙනත් (i) පුහුණු දීමනා	804,759	850,000	850,000	-
	22	(ii) වෙනත්	48,465	50,000	50,000	50,000
		මාරු කිරීම්	1,628,460	1,700,000	1,700,000	1,775,000
1506	22	වාර්ෂික සේවකයින් සඳහා දේපල ණය පොලී *	1,628,460	1,700,000	1,700,000	1,775,000
		වෙනත් සහයෝගීතා වියදම්	-	-	-	850,000
1703	22	වෙනත් - (i) අත්‍යවශ්‍ය දීමනා				850,000

* වැය විෂයයන් පිටතට මාරු කිරීමට ඉඩ දෙනු නොලැබේ

ඇස්තමේන්තුව - 2016
 ශීර්ෂය - 612 පළාත් අධ්‍යාපන දෙපාර්තමේන්තුව
 වැඩසටහන - 03 පළාත් සභා පරිපාලනය
 ව්‍යාපෘතිය - 02 සාමාන්‍ය පරිපාලනය හා ආයතනික සේවා
 උප ව්‍යාපෘතිය - 01 අධ්‍යාපන සේවා

වැය විෂයය	ප්‍ර.ප.ව. අංකය	වැය විෂයය කාණ්ඩය/ කාමය	2014	2015	2015	2016
			සත්‍ය	ඇස්තමේන්තුව	ප්‍රතිරෝධීත ඇස්තමේන්තුව	ඇස්තමේන්තුව
			රු:	රු:	රු:	රු:
2001	24	මූලධන වියදම්	43,483,066	89,400,000	109,344,813	-
		මූලධන වත්කම් පුනරුත්ථාපනය හා වැඩි දියුණු කිරීම්	15,596,515	15,000,000	15,000,000	-
		(i) ගොඩනැගිලි සහ ඉදිකිරීම් (ii) ගොඩනැගිලි සහ ඉදිකිරීම්	15,596,515	15,000,000	15,000,000	-
2102	23	මූලධන වත්කම් අත්පත් කර ගැනීම්	27,886,551	74,400,000	94,344,813	-
		(i) ගෘහ භාණ්ඩ සහ කාර්යාලීය උපකරණ (ii) ගෘහ භාණ්ඩ සහ කාර්යාලීය උපකරණ	6,983,566	7,400,000	7,400,000	-
2104	27	(iii) ගෘහ භාණ්ඩ සහ කාර්යාලීය උපකරණ	4,893,048			
		(iv) ගෘහ භාණ්ඩ සහ කාර්යාලීය උපකරණ		15,000,000	15,000,000	
		(i) ගොඩනැගිලි හා ඉදිකිරීම්		17,000,000	17,000,000	
		(ii) ගොඩනැගිලි හා ඉදිකිරීම්	11,954,750			
2104	25	(iii) ගොඩනැගිලි හා ඉදිකිරීම්	4,055,187			
		(iv) ගොඩනැගිලි හා ඉදිකිරීම්		35,000,000	54,944,813	
ව්‍යාපෘතියේ මුළු වියදම්			247,591,990	310,319,000	380,263,813	252,988,000

ව්‍යාපෘතියේ මූල්‍යකරණ පුනර්ගත් අනුව වියදම් සාරාංශය

මූල්‍යකරණය	2014	2015	2015	2016
	සත්‍ය	ඇස්තමේන්තුව	ප්‍රතිරෝධීත ඇස්තමේන්තුව	ඇස්තමේන්තුව
	රු:	රු:	රු:	රු:
විසර්ජන ප්‍රඥප්තිය				
22 සාමූහික ප්‍රදාන	204,108,924	220,919,000	270,919,000	252,988,000
23 පළාත් සභා සංවර්ධන ප්‍රදාන	6,983,566	-	-	-
24 පළාත් නිශ්චිත සංවර්ධන ප්‍රදාන	27,551,265	24,400,000	24,400,000	-
25 ශ්‍රී ලංකා රජය / ලෝක බැංකුව	8,948,235	-	-	-
27 ශ්‍රී ලංකා රජය / ලෝක බැංකුව සහ මිස්වේලියානු ආධාර	-	65,000,000	84,944,813	-
මුළු එකතුව	247,591,990	310,319,000	380,263,813	252,988,000

ව්‍යාපෘතිය ක්‍රියාත්මක කිරීමේ නියුක්ත සේවක මණ්ඩල සාරාංශය

කණ්ඩායම	2014	2015	2015	2016
කාණ්ඩය ඒ - ස්ථිර	30	36	36	41
කාණ්ඩය බී - ස්ථිර	17	10	10	10
කාණ්ඩය සී - අනියම් /තාවකාලික				
කාණ්ඩය ඩී - ස්ථිර	762	324	324	310
කාණ්ඩය ඩී - අනියම් /තාවකාලික				
කාණ්ඩය ඩී - ස්ථිර	103	100	100	84
කාණ්ඩය ඩී - අනියම් /තාවකාලික	13	43	43	
එකතුව - ස්ථිර	925	470	470	445
එකතුව - අනියම් /තාවකාලික	13	43	43	-
එකතුව	938	513	513	445

ඇස්තමේන්තුව - 2016
 ශීර්ෂය - 612 පළාත් අධ්‍යාපන දෙපාර්තමේන්තුව
 වැඩසටහන - 80 ප්‍රාථමික අධ්‍යාපනය
 ව්‍යාපෘතිය - 04 ප්‍රාථමික අධ්‍යාපන කටයුතු
 උප ව්‍යාපෘතිය - 01 අධ්‍යාපන සේවා

වැය වීමය	අංශය/විෂයය	වැය වීමය කාණ්ඩය/ නාමය	2014	2015	2015	2016
			සහය	ඇස්තමේන්තුව	ප්‍රතිකර්මය ඇස්තමේන්තුව	ඇස්තමේන්තුව
			රු:	රු:	රු:	රු:
		පුනරාවර්තන වියදම	2,142,599,355	2,209,253,000	2,859,253,000	3,526,819,800
		පුද්ගල සේවාව	2,078,397,565	2,137,253,000	2,787,253,000	3,454,819,800
1001	22	වැටුප් හා වේතන	1,202,087,072	1,286,948,000	1,286,948,000	1,815,175,800
1002	22	අතිතාල හා නිවාඩු දින වැටුප්	476,933	500,000	500,000	500,000
1003	22	වෙනත් දීමනා	875,833,560	849,805,000	1,499,805,000	1,639,144,000
		සමස්ත වියදම්	696,631	1,000,000	1,000,000	1,000,000
1101	22	දේශීය	696,631	1,000,000	1,000,000	1,000,000
		සැපයීම්	3,818,151	3,650,000	3,650,000	3,550,000
1201	22	ලිපිවිද්‍යා හා කාර්යාලීය අවශ්‍යතා	2,553,413	2,000,000	2,000,000	2,350,000
1202	22	ඉන්ධන	1,162,026	1,300,000	1,300,000	1,000,000
1203	22	ආහාර පාන හා නිල ඇඳුම්		100,000	100,000	100,000
1205	22	වෙනත්	47,712	50,000	50,000	50,000
1206	22	සන්නිවේදන හා සන්නිවේදන	55,000	200,000	200,000	50,000
		නඩත්තු වියදම්	39,144,607	26,000,000	26,000,000	36,200,000
1302	22	සන්නිවේදන හා සන්නිවේදන	6,115	500,000	500,000	500,000
1303	22	නොනිකුත්වීම් සහ ඉදිකිරීම්	4,996,028			
		(i) ගුරු නිල නිවාස		7,500,000	7,500,000	
		(ii) පාසල්වල නඩත්තු කටයුතු		4,000,000	4,000,000	
1306	22	අනුමැතිය ලැබූ	34,142,464	14,000,000	14,000,000	35,700,000
		සේවා	1,642,924	2,250,000	2,250,000	2,250,000
1402	22	තැපැල් හා සන්නිවේදන	163,640	150,000	150,000	150,000
1403	22	විදුලිය හා ජලය	1,383,509	2,000,000	2,000,000	2,000,000
1405	22	වෙනත් (i) පාඨමාලා ශාස්ත්‍ර	49,500			
		(ii) වෙනත්	46,275	100,000	100,000	100,000
		මාරු කිරීම්	18,899,477	18,900,000	18,900,000	19,000,000
1501	22	පුනරාවර්තන වැඩසටහන්				
1504	22	සංවර්ධන සහකාර				19,000,000
1506	22	රාජ්‍ය සේවකයින් සඳහා දේපල ණය පොලී *	18,899,477	18,900,000	18,900,000	
		වෙනත් පුනරාවර්තන වියදම්	-	20,200,000	20,200,000	10,000,000
1703	22	වෙනත් - (i) ගුරු සියු පුනුණු වැඩසටහන *		20,200,000	20,200,000	10,000,000

* වැය වීමයෙන් පිටතට මාරු කිරීමට ඉඩ දෙනු නොලැබේ

ඇස්තමේන්තුව - 2016
 ශීර්ෂය - 612 පළාත් අධ්‍යාපන දෙපාර්තමේන්තුව
 වැඩසටහන - 80 ප්‍රාථමික අධ්‍යාපනය
 ව්‍යාපෘතිය - 04 ප්‍රාථමික අධ්‍යාපන කටයුතු
 උප ව්‍යාපෘතිය - 01 අධ්‍යාපන සේවා

වැය විෂයය	ආරම්භක වර්ෂය	වැය විෂයය කාණ්ඩය/ භාමය	2014	2015	2015	2016
			සත්‍ය රු:	ඇස්තමේන්තුව රු:	ප්‍රතිශෝධිත ඇස්තමේන්තුව රු:	ඇස්තමේන්තුව රු:
2001	24	මූලධන වියදම්	45,622,617	129,200,000	223,400,000	-
		මූලධන වත්කම් පුනරුත්ථාපනය හා වැඩි දියුණු කිරීම	-	20,200,000	20,200,000	-
2002	23	ගොඩනැගිලි සහ ඉදිකිරීම්		8,700,000	8,700,000	
		(i) පාසැල් මායිම් තහවුරු කිරීමේ වැඩසටහන		7,500,000	7,500,000	
		(ii) පාසැල්වල ළං පවිත්‍රතා වැඩසටහන		2,000,000	2,000,000	
		ගොඩනැගිලි සහ ඉදිකිරීම්		2,000,000	2,000,000	
2002	24	යන්ත්‍ර හා යන්ත්‍රෝපකරණ				
2102	24	මූලධන වත්කම් අත්පත් කර ගැනීම	45,622,617	109,000,000	203,200,000	-
2104	23	ගෘහ භාණ්ඩ සහ කාර්යාලීය උපකරණ	5,977,244			
		(i) ගොඩනැගිලි හා ඉදිකිරීම්	4,668,265		94,200,000	
2106	24	(ii) ගොඩනැගිලි හා ඉදිකිරීම්	34,977,108	50,000,000	50,000,000	
		(iii) ගොඩනැගිලි හා ඉදිකිරීම්		55,000,000	55,000,000	
		(i) වෙනත්				
2106	27	(ii) වෙනත්		4,000,000	4,000,000	
		ව්‍යාපෘතියේ මුළු වියදම	2,188,221,972	2,338,453,000	3,082,653,000	3,526,819,800

ව්‍යාපෘතියේ මූල්‍යකරණ පුනරාවර්ත ඇතුළු වියදම් සාරාංශය

මූල්‍යකරණය	2014	2015	2015	2016
	සත්‍ය රු:	ඇස්තමේන්තුව රු:	ප්‍රතිශෝධිත ඇස්තමේන්තුව රු:	ඇස්තමේන්තුව රු:
විසර්ජන ප්‍රඥප්තිය				
22 සාමූහික ප්‍රදාන	2,142,599,355	2,209,253,000	2,859,253,000	3,526,819,800
23 පළාත් සභා සංවර්ධන ප්‍රදාන	4,668,265	9,500,000	103,700,000	-
24 පළාත් නිවේන සංවර්ධන ප්‍රදාන	40,954,352	58,700,000	58,700,000	-
25 ශ්‍රී ලංකා රජය / ලෝක බැංකුව	-	-	-	-
27 ශ්‍රී ලංකා රජය / ලෝක බැංකුව සහ ඕස්ට්‍රේලියානු ආධාර	-	61,000,000	61,000,000	-
මුළු එකතුව	2,188,221,972	2,338,453,000	3,082,653,000	3,526,819,800

ව්‍යාපෘතිය ක්‍රියාත්මක කිරීමේ නියුක්ත සේවක මණ්ඩල සාරාංශය

සේවකයා	2014	2015	2015	2016
කාණ්ඩය ඒ - ස්ථිර				
කාණ්ඩය බී - ස්ථිර	136	151	151	97
කාණ්ඩය සී - අතීයම් /තාවකාලික				
කාණ්ඩය සී - ස්ථිර	4,830	5,506	5,506	5,859
කාණ්ඩය සී - අතීයම් /තාවකාලික				
කාණ්ඩය ඩී - ස්ථිර	11	11	11	211
කාණ්ඩය ඩී - අතීයම් /තාවකාලික				
එකතුව - ස්ථිර	4,977	5,668	5,668	6,167
- අතීයම් /තාවකාලික				
එකතුව	4,977	5,668	5,668	6,167

ඇස්තමේන්තුව - 2016
 ශීර්ෂය - 612 පළාත් අධ්‍යාපන දෙපාර්තමේන්තුව
 වැඩ සටහන - 81 ද්විතීයික අධ්‍යාපනය
 ව්‍යාපෘතිය - 05 ද්විතීයික අධ්‍යාපන කටයුතු
 උප ව්‍යාපෘතිය - 01 අධ්‍යාපන සේවා

වැය විෂයය	අංශය	වැය විෂයය කාණ්ඩය/ කාමය	2014	2015	2015	2016
			සහය	ඇස්තමේන්තුව	ප්‍රතිකෝධිත ඇස්තමේන්තුව	ඇස්තමේන්තුව
			රු:	රු:	රු:	රු:
		සුනුවර්ණ පීඨය	4,219,045,670	4,391,602,000	5,491,602,000	5,814,842,200
		සුදුසු පවිතැනි	4,034,214,477	4,188,602,000	5,288,602,000	5,611,842,200
1001	22	වැටුප් හා වේතන	2,481,344,317	2,550,890,000	2,550,890,000	2,965,406,200
1002	22	අභිකාල හා නිවාඩු දින වැටුප්	1,884,839	1,900,000	1,900,000	1,900,000
1003	22	වෙනත් දීමනා	1,550,985,321	1,635,812,000	2,735,812,000	2,644,536,000
		කමක් වියදම්	3,489,743	10,000,000	10,000,000	9,000,000
1101	22	දේශීය	3,489,743	10,000,000	10,000,000	9,000,000
		සැපයීම්	4,549,884	5,600,000	5,600,000	33,050,000
1201	22	ලිපිවලට හා කාර්යාලීය අවශ්‍යතා	2,695,265	2,550,000	2,550,000	3,000,000
1202	22	ඉන්ධන	1,695,969	1,800,000	1,800,000	1,800,000
1203	22	ආහාරපාන හා නිල ඇඳුම්	108,650	1,200,000	1,200,000	3,200,000
1205	22	වෙනත් (i) රසායනික ද්‍රව්‍ය	50,000	50,000	50,000	25,000,000
		(ii) වෙනත්				50,000
		කඩිත්තු වියදම්	116,302,237	59,500,000	59,500,000	14,200,000
1301	22	වාහන	702,224	3,000,000	3,000,000	3,000,000
1302	22	යන්ත්‍ර හා යන්ත්‍රෝපකරණ	1,598,781	1,500,000	1,500,000	1,500,000
1303	22	ගොඩනැගිලි සහ ඉදිකිරීම්	24,210,611			
		(i) ගුරු නිවාස අළුත්වැඩියාව		14,000,000	14,000,000	
		(ii) පාසල් නඩත්තු කටයුතු		12,000,000	12,000,000	
1304	22	වෙනත් - පාසල් ලී ඔඩු උපකරණ අළුත්වැඩියාව		2,000,000	2,000,000	
1306	22	අනුමාන සෙවුම්	89,790,621	27,000,000	27,000,000	9,700,000
		සේවා	9,445,246	13,050,000	13,050,000	15,350,000
1401	22	ප්‍රවාහන		50,000	50,000	-
1402	22	තැන්පත් හා සන්නිවේදන	1,538,855	2,500,000	2,500,000	2,500,000
1403	22	විදුලි සහ ජලය	5,294,723	7,000,000	7,000,000	10,000,000
1404	22	බදු කුලී සහ පළාත් පාලන ආයතන බදු	9,141	500,000	500,000	400,000
1405	22	වෙනත් (i) පුහුණු දීමනා	927,020	1,150,000	1,150,000	
		(ii) පාරිමාලා භාණ්ඩ	1,628,957	1,800,000	1,800,000	2,400,000
		(iii) වෙනත්	46,550	50,000	50,000	50,000
		මාරුකිරීම්	51,044,083	51,500,000	51,500,000	51,500,000
1501	22	(i) ශිෂ්‍යාධාර	16,544,278	17,000,000	17,000,000	17,000,000
		(ii) සුභසාධන වැඩසටහන්				
1506	22	රාජ්‍ය සේවකයින් සඳහා දේපල ණය පොලී *	34,499,805	34,500,000	34,500,000	34,500,000
		වෙනත් සුනුවර්ණ පීඨය	-	63,350,000	63,350,000	79,900,000
1703		වෙනත් *				
	22	(i) ගුරු සියු ඇගයීම		2,000,000	2,000,000	2,000,000
	22	(ii) සියු සාධන මට්ටම් ඉහළ නැංවීම		36,000,000	36,000,000	49,000,000
	22	(iii) ගුරු සංවර්ධන වැඩසටහන		19,800,000	19,800,000	7,000,000
	22	(iv) ඉගෙනුම් සහය සඳහා නියමිත දර්ශක		5,000,000	5,000,000	15,000,000
	22	(v) ශ්‍රීඩා සංවර්ධනය				5,100,000
	22	(vi) අත්‍යාවශ්‍ය දීමනා				1,150,000
	22	(vii) වෙනත්		550,000	550,000	650,000

* වැය විෂයයන් පිටතට මාරු කිරීමට ඉඩ දෙනු නොලැබේ

ඇස්තමේන්තුව - 2016
 ශීර්ෂය - 612 පළාත් අධ්‍යාපන දෙපාර්තමේන්තුව
 වැඩසටහන - 81 ද්විතියික අධ්‍යාපනය
 ව්‍යාපෘතිය - 05 ද්විතියික අධ්‍යාපන කටයුතු
 උප ව්‍යාපෘතිය - 01 අධ්‍යාපන සේවා

වැය වීමට	අංශය	වැය වීමට කාණ්ඩය/ මාතෘකාව	2014	2015	2015	2016
			සත්‍ය	ඇස්තමේන්තුව	ප්‍රතිරෝධීත	ඇස්තමේන්තුව
			රු:	රු:	රු:	රු:
		මුළුමන විදුලි	311,908,214	279,900,000	511,218,006	-
		මුළුමන විස්තම් පුනරුත්ථාපනය හා වැඩි දියුණු කිරීම	23,413,989	53,800,000	53,800,000	-
2001	23	ගොඩනැගිලි සහ ඉදිකිරීම්	9,573,327			
24	(i)	පාසැල් මායිම් පහවුරු කිරීමේ වැඩසටහන	11,999,362	7,500,000	7,500,000	
24	(ii)	පාසැල්වල ළිං පවුරු වැඩසටහන		2,000,000	2,000,000	
24	(iii)	ගොඩනැගිලි සංරක්ෂණ වැඩ		6,000,000	6,000,000	
24	(iv)	ගොඩනැගිලි සහ ඉදිකිරීම්		6,300,000	6,300,000	
2002	27	(v) ගොඩනැගිලි සහ ඉදිකිරීම්		32,000,000	32,000,000	
2002	24	සත්‍ය හා සන්ප්‍රේෂණ	1,841,300			
		මුළුමන විස්තම් අස්ථස් කර ගැනීම	288,494,225	226,100,000	457,418,006	-
2102	24	(i) ගෘහ භාණ්ඩ සහ කාර්යාලීය උපකරණ				
	25	(ii) ගෘහ භාණ්ඩ සහ කාර්යාලීය උපකරණ	40,175,896			
	27	(iii) ගෘහ භාණ්ඩ සහ කාර්යාලීය උපකරණ	7,988,065	50,000,000	108,000,000	
2104	23	(i) ගොඩනැගිලි හා ඉදිකිරීම්			114,800,000	
	24	(i) ගොඩනැගිලි හා ඉදිකිරීම්	61,477,768	85,000,000	85,000,000	
	24	(ii) ගොඩනැගිලි හා ඉදිකිරීම්			15,779,130	
	25	(iii) ගොඩනැගිලි හා ඉදිකිරීම්	159,189,748			
2106	27	(iv) ගොඩනැගිලි හා ඉදිකිරීම්		77,000,000	110,738,876	
	25	(i) වෙනත්	19,662,748			
	27	(ii) වෙනත්		14,100,000	23,100,000	
ව්‍යාපෘතියේ මුළු වියදම			4,530,953,884	4,671,502,000	6,002,820,006	5,814,842,200

ව්‍යාපෘතියේ මූල්‍යකරණ ප්‍රවර්ධන අනුව වියදම් සාරාංශය

මූල්‍යකරණය	2014	2015	2015	2016
	සත්‍ය	ඇස්තමේන්තුව	ප්‍රතිරෝධීත	ඇස්තමේන්තුව
රු:				
විධාරක ප්‍රඥප්තිය				
22 සාමූහික ප්‍රදාන	4,219,045,670	4,391,602,000	5,491,602,000	5,814,842,200
23 පළාත් සභා සංවර්ධන ප්‍රදාන	9,573,327	-	114,800,000	-
24 පළාත් නිශ්චිත සංවර්ධන ප්‍රදාන	75,318,430	106,800,000	122,579,130	-
25 ශ්‍රී ලංකා රජය / ලෝක බැංකුව	219,028,392	-	-	-
27 ශ්‍රී ලංකා රජය / ලෝක බැංකුව සහ ඕස්ට්‍රේලියානු ආධාර	7,988,065	173,100,000	273,838,876	-
මුළු වියදම	4,530,953,884	4,671,502,000	6,002,820,006	5,814,842,200

ව්‍යාපෘතිය ක්‍රියාත්මක කිරීමේ නියුක්ත සේවක මණ්ඩල සාරාංශය

කණ්ඩය	2014	2015	2015	2016
කාණ්ඩය ඒ - ස්ථිර	-			
කාණ්ඩය ඒ - ස්ථිර	393	421	421	293
කාණ්ඩය ඒ - අනියම් / පාවකාලික				
කාණ්ඩය ඒ - ස්ථිර	8,877	9,946	9,946	9,409
කාණ්ඩය ඒ - අනියම් / පාවකාලික				
කාණ්ඩය ඒ - ස්ථිර	42	48	48	279
කාණ්ඩය ඒ - අනියම් / පාවකාලික		11	11	
එකතුව - ස්ථිර	9,312	10,415	10,415	9,981
එකතුව - අනියම් / පාවකාලික		11	11	-
එකතුව	9,312	10,426	10,426	9,981

ඇස්තමේන්තුව - 2016
 ශීර්ෂය - 612 පළාත් අධ්‍යාපන දෙපාර්තමේන්තුව
 වැඩසටහන - 87 අධ්‍යාපන ප්‍රවේශය හා සහකාරීත්වය දියුණු කිරීම
 ව්‍යාපෘතිය - 06 විශේෂ අධ්‍යාපන
 උප ව්‍යාපෘතිය - 01 අධ්‍යාපන සේවා

වැය විෂයය	අරමුදල් ප්‍රභවය	වැය විෂයය කාණ්ඩය/ කාමය	2014	2015	2015	2016
			සත්‍ය රු:	ඇස්තමේන්තුව රු:	ප්‍රතිශෝධිත ඇස්තමේන්තුව රු:	ඇස්තමේන්තුව රු:
		පුනරාවර්තන වියදම්	5,919,138	29,017,000	29,017,000	38,046,000
		පුද්ගල පඩිකඩ	5,053,613	27,337,000	27,337,000	36,366,000
1001	22	වැටුප් හා වේතන	1,488,499	16,167,000	16,167,000	16,682,000
1002	22	අතිතාල හා නිවාඩු දින වැටුප්		40,000	40,000	
1003	22	වෙනත් දීමනා	3,565,114	11,130,000	11,130,000	19,684,000
		නමිත් වියදම්	26,870	110,000	110,000	60,000
1101	22	දෙශිය	26,870	110,000	110,000	60,000
		සැලසීම්	186,163	400,000	400,000	500,000
1201	22	ලිපිලිපි හා කාර්යාලීය අවශ්‍යතා	100,000	300,000	300,000	450,000
1202	22	ඉන්ධන	86,163	100,000	100,000	50,000
		කඩක්කු වියදම්	629,202	100,000	100,000	50,000
1301	22	වාහන				
1302	22	යන්ත්‍ර හා යන්ත්‍රෝපකරණ		100,000	100,000	50,000
1306	22	ගුණාත්මක යෙදවුම්	629,202			
		සේවා	23,290	50,000	50,000	50,000
1402	22	හැපැල් හා සන්නිවේදන	23,290	30,000	30,000	30,000
1405	22	වෙනත්		20,000	20,000	20,000
		මාරුකිරීම්	-	20,000	20,000	20,000
1506	22	රාජ්‍ය සේවකයින් සඳහා දේපල ණය පොලී *		20,000	20,000	20,000
		වෙනත් පුනරාවර්තන වියදම්	-	1,000,000	1,000,000	1,000,000
1703	22	වෙනත්				
	22	(i) ගුරු පුහුණු වැඩසටහන්		1,000,000	1,000,000	1,000,000

* වැය විෂයයෙන් පිටතට මාරු කිරීමට ඉඩ දෙනු නොලැබේ

ඇස්තමේන්තුව - 2016
 ශීර්ෂය - 612 පළාත් අධ්‍යාපන දෙපාර්තමේන්තුව
 වැඩසටහන - 87 අධ්‍යාපන ප්‍රවේශය හා සහකාරිත්වය දියුණු කිරීම
 ව්‍යාපෘතිය - 06 විශේෂ අධ්‍යාපන
 උප ව්‍යාපෘතිය - 01 අධ්‍යාපන සේවා

වැය වීමය	අංශ/ප්‍රවේශ	වැය වීමය කාණ්ඩය/ කාමය	2014 සහය රු:	2015 ඇස්තමේන්තුව රු:	2015 ප්‍රතිශෝධිත ඇස්තමේන්තුව රු:	2016 ඇස්තමේන්තුව රු:
2102	24	මූලධන වියදම්	-	1,000,000	1,000,000	-
		මූලධන වත්කම් පුනරුත්ථාපනය හා වැඩි දියුණු කිරීම	-	-	-	-
		මූලධන වත්කම් අත්පත් කර ගැනීම	-	1,000,000	1,000,000	-
		ගෘහ භාණ්ඩ සහ කාර්යාලීය උපකරණ	-	1,000,000	1,000,000	-
		ව්‍යාපෘතියේ මුළු වියදම්	5,919,138	30,017,000	30,017,000	38,046,000

ව්‍යාපෘතියේ මූල්‍යකරණ පුනර්ගත් අනුව වියදම් සාරාංශය

මූල්‍යකරණය	2014 සහය රු:	2015 ඇස්තමේන්තුව රු:	2015 ප්‍රතිශෝධිත ඇස්තමේන්තුව රු:	2016 ඇස්තමේන්තුව රු:
විධාරණ ප්‍රඥප්තිය				
22 සාමූහික ප්‍රදාන	5,919,138	29,017,000	29,017,000	38,046,000
23 පළාත් සභා සංවර්ධන ප්‍රදාන	-	-	-	-
24 පළාත් නිෂ්පික සංවර්ධන ප්‍රදාන	-	1,000,000	1,000,000	-
25 ශ්‍රී ලංකා රජය / ලෝක බැංකුව	-	-	-	-
27 ශ්‍රී ලංකා රජය / ලෝක බැංකුව සහ මිස්ට්‍රිලියානු ආධාර	-	-	-	-
මුළු එකතුව	5,919,138	30,017,000	30,017,000	38,046,000

ව්‍යාපෘතිය ක්‍රියාත්මක කිරීමේ ක්‍රියාත්මක සේවක මණ්ඩල සාරාංශය

සේවක	2014 සහය	2015 ඇස්තමේන්තුව	2015 ප්‍රතිශෝධිත ඇස්තමේන්තුව	2016 ඇස්තමේන්තුව
කාණ්ඩය ඊ - ස්ථිර	2	2	2	
කාණ්ඩය ඔ - ස්ථිර				1
කාණ්ඩය සී - අනියම් /තාවකාලික				
කාණ්ඩය සී - ස්ථිර	2	64	64	67
කාණ්ඩය සී - අනියම් /තාවකාලික				
කාණ්ඩය සී - ස්ථිර				
කාණ්ඩය සී - අනියම් /තාවකාලික				
එකතුව - ස්ථිර	4	66	66	68
- අනියම් /තාවකාලික				
එකතුව	4	66	66	68

- ඇස්තමේන්තුව - 2016
- ශීර්ෂය - 612 පළාත් අධ්‍යාපන දෙපාර්තමේන්තුව
- වැඩසටහන - 87 අධ්‍යාපන ප්‍රවේශය හා සහභාගිත්වය දියුණු කිරීම
- ව්‍යාපෘතිය - 07 කොට්ඨිමත් අධ්‍යාපන
- උප ව්‍යාපෘතිය - 01 අධ්‍යාපන සේවා

වැය විෂයය සංකේතය	වැය විෂයය අංකය	වැය විෂයය කාර්මය/ කාමය	2014	2015	2015	2016
			සහය	ඇස්තමේන්තුව	ප්‍රතිශෝධිත ඇස්තමේන්තුව	ඇස්තමේන්තුව
			රු:	රු:	රු:	රු:
		සුභවාසනා වියදම්	3,075,409	6,992,000	6,992,000	3,753,000
		සුදුසු පවිත්‍ර	1,975,299	5,442,000	5,442,000	2,203,000
1001	22	වැටුප් හා වේතන	1,317,855	3,659,000	3,659,000	1,230,000
1002	22	අතිකාල හා නිවාඩු දින වැටුප්	22,585	40,000	40,000	26,000
1003	22	වෙනත් දීමනා	634,859	1,743,000	1,743,000	947,000
		ගමන් වියදම්	64,484	100,000	100,000	50,000
1101	22	දේශීය	64,484	100,000	100,000	50,000
		සැපයීම්	60,000	160,000	160,000	160,000
1201	22	ලිපිග්‍රහය හා කාර්යාලීය අවශ්‍යතා	60,000	160,000	160,000	160,000
1202	22	ඉන්ධන				
		ආධිකාර වියදම්	911,364	-	-	-
1302	22	යන්ත්‍ර හා යන්ත්‍රෝපකරණ	911,364			
1306	22	ගුණාත්මක යෙදවුම්				
		සේවා	8,245	130,000	130,000	130,000
1402	22	තැපැල් හා සන්නිවේදන	8,245	100,000	100,000	100,000
1403	22	විදුලිය හා ජලය				
1405	22	වෙනත්		30,000	30,000	30,000
		මාරු කිරීම්	56,017	60,000	60,000	60,000
1506	22	රාජ්‍ය සේවකයින් සඳහා දේපල ණය පොලී *	56,017	60,000	60,000	60,000
		වෙනත් සුභවාසනා වියදම්	-	1,100,000	1,100,000	1,150,000
1703	22	වෙනත්				
	22	(i) ඉරු පුහුණු වැඩසටහන්		500,000	500,000	500,000
	22	(ii) පාඨමාලා භාස්තූ		600,000	600,000	650,000

* වැය විෂයයෙන් පිටතට මාරු කිරීමට ඉඩ දෙනු නොලැබේ

ඇස්තමේන්තුව - 2016
 ශීර්ෂය - 612 පළාත් අධ්‍යාපන දෙපාර්තමේන්තුව
 වැඩසටහන - 87 අධ්‍යාපන ප්‍රවේශය හා සහකාරීත්වය දියුණු කිරීම
 ව්‍යාපෘතිය - 07 ශෝචනීය අධ්‍යාපන
 උප ව්‍යාපෘතිය - 01 අධ්‍යාපන සේවා

වැය වීමට	අංශය	වැය වීමට කාණ්ඩය/ කාමය	2014	2015	2015	2016
			සහය	ඇස්තමේන්තුව	ප්‍රතිරෝධීත ඇස්තමේන්තුව	ඇස්තමේන්තුව
			රු:	රු:	රු:	රු:
2102	24	මූලධන වියදම්	1,897,207	3,600,000	3,600,000	-
		මූලධන වත්කම් අත්පත් කර ගැනීම්	1,897,207	3,600,000	3,600,000	-
		හත කාණ්ඩ සහ කාර්යාලීය උපකරණ	1,897,207	3,600,000	3,600,000	
		ව්‍යාපෘතියේ මුළු වියදම්	4,972,616	10,592,000	10,592,000	3,753,000

ව්‍යාපෘතියේ මූල්‍යකරණ අනවශ්‍ය අනුව වියදම් සාරාංශය

මූල්‍යකරණය	2014	2015	2015	2016
	සහය	ඇස්තමේන්තුව	ප්‍රතිරෝධීත ඇස්තමේන්තුව	ඇස්තමේන්තුව
රු:				
විසර්ජන ප්‍රඥප්තිය				
22 සාමූහික ප්‍රදාන	3,075,409	6,992,000	6,992,000	3,753,000
23 පළාත් සභා සංවර්ධන ප්‍රදාන	-	-	-	-
24 පළාත් නිශ්චිත සංවර්ධන ප්‍රදාන	1,897,207	3,600,000	3,600,000	-
25 ශ්‍රී ලංකා රජය / ලෝක බැංකුව	-	-	-	-
27 ශ්‍රී ලංකා රජය / ලෝක බැංකුව සහ ඕස්ට්‍රේලියානු ආධාර	-	-	-	-
මුළු එකතුව	4,972,616	10,592,000	10,592,000	3,753,000

ව්‍යාපෘතියේ ක්‍රියාත්මක කිරීමේ නියුක්ත සේවක මණ්ඩල සාරාංශය

සේවකයා	2014	2015	2015	2016
	සහය	ඇස්තමේන්තුව	ප්‍රතිරෝධීත ඇස්තමේන්තුව	ඇස්තමේන්තුව
කාණ්ඩය ඊ - ස්ථිර	2	3	3	1
කාණ්ඩය ඩී - ස්ථිර	1			
කාණ්ඩය ඩී - අතීත / තාවකාලික				
කාණ්ඩය ඩී - ස්ථිර	3	7	7	2
කාණ්ඩය ඩී - අතීත / තාවකාලික				
කාණ්ඩය ඩී - ස්ථිර				
කාණ්ඩය ඩී - අතීත / තාවකාලික				
එකතුව - ස්ථිර	6	10	10	3
එකතුව - අතීත / තාවකාලික				
එකතුව	6	10	10	3

ඇස්තමේන්තුව - 2016
 ශීර්ෂය - 612 පළාත් අධ්‍යාපන දෙපාර්තමේන්තුව
 වැඩසටහන - 87 අධ්‍යාපන ප්‍රවේශය හා සහකාරීත්වය දියුණු කිරීම
 ව්‍යාපෘතිය - 08 ශ්‍රී ලංකා අධ්‍යාපන
 උප ව්‍යාපෘතිය - 01 අධ්‍යාපන සේවා

වැය වීමේදී	අංශය	වැය වීමේදී කාරණය/ කාර්යය	2014	2015	2015	2016
			සහය	ඇස්තමේන්තුව	ප්‍රතිශෝධිත ඇස්තමේන්තුව	ඇස්තමේන්තුව
			රු:	රු:	රු:	රු:
2001	24	මූලධන වියදම්	1,768,161	5,000,000	5,000,000	-
		මූලධන වත්කම් දැනටත්පාලනය හා වැඩි දියුණු කිරීම	1,768,161	1,000,000	1,000,000	-
		ගොඩනැගිලි සහ ඉදිකිරීම්	1,768,161	1,000,000	1,000,000	-
2104	24	මූලධන වත්කම් අත්පත් කර ගැනීම	-	4,000,000	4,000,000	-
		ගොඩනැගිලි සහ ඉදිකිරීම්	-	4,000,000	4,000,000	-
		ව්‍යාපෘතියේ මුළු වියදම	1,768,161	5,000,000	5,000,000	-

ව්‍යාපෘතියේ මූල්‍යකරණ ප්‍රතිපත්ති අනුව වියදම් සාරාංශය

මූල්‍යකරණය	2014	2015	2015	2016
	සහය	ඇස්තමේන්තුව	ප්‍රතිශෝධිත ඇස්තමේන්තුව	ඇස්තමේන්තුව
	රු:	රු:	රු:	රු:
විසර්ජන ප්‍රඥප්තිය				
22 සාමූහික ප්‍රදාන	-	-	-	-
23 පළාත් සභා සංවර්ධන ප්‍රදාන	-	-	-	-
24 පළාත් නිශ්චිත සංවර්ධන ප්‍රදාන	1,768,161	5,000,000	5,000,000	-
25 ශ්‍රී ලංකා රජය / ලෝක බැංකුව	-	-	-	-
27 ශ්‍රී ලංකා රජය / ලෝක බැංකුව සහ මිස්ට්‍රිමියානු ආධාර	-	-	-	-
මුළු වියදම	1,768,161	5,000,000	5,000,000	-

ඇස්තමේන්තුව - 2016
 ශීර්ෂය - 612 පළාත් අධ්‍යාපන දෙපාර්තමේන්තුව
 වැඩිදුරටත් - 88 අධ්‍යාපන සැලසුම් හා පාලන සේවා
 ව්‍යාපෘතිය - 09 පාලන හා සේවා
 උප ව්‍යාපෘතිය - 01 අධ්‍යාපන සේවා

වැය විෂයය සංකේතය	අරමුදල විෂයය	වැය විෂයය කාණ්ඩය/ කාමය	2014	2015	2015	2016
			සත්‍ය රු:	ඇස්තමේන්තුව රු:	ප්‍රතිශෝධිත ඇස්තමේන්තුව රු:	ඇස්තමේන්තුව රු:
		පුනරාවර්තන වියදම්	8,223,126	9,314,000	11,314,000	12,459,000
		පුද්ගල පවිත්‍ර	7,682,352	8,314,000	10,314,000	11,459,000
1001	22	වැටුප් හා වේතන	4,943,464	5,366,000	5,366,000	5,429,000
1002	22	අතිකාල හා නිවාඩු දින වැටුප්	81,541	100,000	100,000	100,000
1003	22	වෙනත් දීමනා	2,657,347	2,848,000	4,848,000	5,930,000
		නමස් වියදම්	111,719	250,000	250,000	200,000
1101	22	දේශීය	111,719	250,000	250,000	200,000
		සැපයීම්	309,016	450,000	450,000	600,000
1201	22	ලිපිලිවැස හා කාර්යාලීය අවශ්‍යතා	289,016	250,000	250,000	400,000
1202	22	ඉන්ධන	20,000	200,000	200,000	150,000
1205	22	වෙනත්				50,000
		සේවා	120,039	300,000	300,000	200,000
1402	22	තැපැල් හා සන්නිවේදන	120,039	300,000	300,000	200,000
1405	22	වෙනත්				
1407	22	ගුණාත්මක දෛදුම්				
		ව්‍යාපෘතියේ මුළු වියදම	8,223,126	9,314,000	11,314,000	12,459,000

ව්‍යාපෘතියේ මූල්‍යකරණ ප්‍රතිඵලයන් අනුව වියදම් සාරාංශය

මූල්‍යකරණය	2014 සත්‍ය රු:	2015 ඇස්තමේන්තුව රු:	2015 ප්‍රතිශෝධිත ඇස්තමේන්තුව රු:	2016 ඇස්තමේන්තුව රු:
විසර්ජන ප්‍රඥප්තිය				
22 සාමූහික ප්‍රදාන	8,223,126	9,314,000	11,314,000	12,459,000
23 පළාත් සභා සංවර්ධන ප්‍රදාන	-	-	-	-
24 පළාත් නිශ්චිත සංවර්ධන ප්‍රදාන	-	-	-	-
25 ශ්‍රී ලංකා රජය / ලෝක බැංකුව	-	-	-	-
27 ශ්‍රී ලංකා රජය / ලෝක බැංකුව සහ සිවිල් සේවකු ආධාර	-	-	-	-
මුළු වකකුළු	8,223,126	9,314,000	11,314,000	12,459,000

ව්‍යාපෘතියේ ක්‍රියාත්මක කිරීමේ නිලධාරීන් සේවක මණ්ඩල සාරාංශය

සේවකයා	2014 සත්‍ය	2015 ඇස්තමේන්තුව	2015 ප්‍රතිශෝධිත ඇස්තමේන්තුව	2016 ඇස්තමේන්තුව
කාණ්ඩය ඊ - ස්ථිර	10	11	11	13
කාණ්ඩය බී - ස්ථිර	2	2	2	
කාණ්ඩය ඩී - අනියම් / පාවකාලික				
කාණ්ඩය ඩී - ස්ථිර	8	5	5	6
කාණ්ඩය බී - අනියම් / පාවකාලික				
එකතුව - ස්ථිර	20	18	18	19
- අනියම් / පාවකාලික		-	-	-
එකතුව	20	18	18	19

- ඇස්තමේන්තුව - 2016
- ශීර්ෂය - 612 පළාත් අධ්‍යාපන දෙපාර්තමේන්තුව
- වැඩසටහන - 88 අධ්‍යාපන සැලසුම් හා පාලන සේවා
- ව්‍යාපෘතිය - 10 අධ්‍යාපන සැලසුම් හා පර්යේෂණ
- උප ව්‍යාපෘතිය - 01 අධ්‍යාපන සේවා

වැය විෂයය	අරමුදල් ප්‍රභවය	වැය විෂයය කාණ්ඩය/ කාමය	2014	2015	2015	2016
			සහය	ඇස්තමේන්තුව	ප්‍රතිශෝධිත ඇස්තමේන්තුව	ඇස්තමේන්තුව
			රු:	රු:	රු:	රු:
		පුනරාවර්ධන වියදම්	52,334,342	53,355,000	61,355,000	62,289,000
		පුද්ගල පඩිකඩ	45,331,074	44,355,000	52,355,000	53,289,000
1001	22	වැටුප් හා වෙනත්	30,593,886	29,553,000	29,553,000	27,266,000
1002	22	අතිකාල හා නිවාඩු දින වැටුප්	809,908	920,000	920,000	920,000
1003	22	වෙනත් දීමනා	13,927,280	13,882,000	21,882,000	25,103,000
		නමක් වියදම්	2,801,049	3,850,000	3,850,000	3,750,000
1101	22	දේශීය	2,801,049	3,850,000	3,850,000	3,750,000
		සැපයීම්	1,737,525	2,500,000	2,500,000	2,950,000
1201	22	ලිපිලිපි හා කාර්යාලීය අවශ්‍යතා	1,681,500	2,275,000	2,275,000	2,750,000
1202	22	ඉන්ධන	56,025	225,000	225,000	200,000
		සේවා	2,199,434	850,000	850,000	500,000
1402	22	තැපැල් හා සන්නිවේදන	230,505	800,000	800,000	500,000
1403	22	විදුලිය හා ජලය	28,243	50,000	50,000	
1405	22	වෙනත්	1,940,686			
		මාරුකිරීම්	265,260	300,000	300,000	300,000
1506	22	රාජ්‍ය සේවකයින් සඳහා දේපල ණය පොලී *	265,260	300,000	300,000	300,000
		වෙනත් පුනරාවර්ධන වියදම්	-	1,500,000	1,500,000	1,500,000
1703	22	වෙනත් (i) සැලසුම් හා පර්යේෂණ		1,500,000	1,500,000	700,000
	22	(ii) ගුරු පුහුණුව				800,000
		ව්‍යාපෘතියේ මුළු වියදම්	52,334,342	53,355,000	61,355,000	62,289,000

* වැය විෂයයෙන් පිටතට මාරු කිරීමට ඉඩ දෙනු නොලැබේ

ව්‍යාපෘතියේ මූල්‍යකරණ ප්‍රතිඵලයන් අනුව වියදම් සාරාංශය

මූල්‍යකරණය	2014	2015	2015	2016
	සහය	ඇස්තමේන්තුව	ප්‍රතිශෝධිත ඇස්තමේන්තුව	ඇස්තමේන්තුව
	රු:	රු:	රු:	රු:
විසර්ජන ප්‍රඥප්තිය				
22 සාමූහික ප්‍රදාන	52,334,342	53,355,000	61,355,000	62,289,000
23 පළාත් සභා සංවර්ධන ප්‍රදාන	-	-	-	-
24 පළාත් නිශ්චිත සංවර්ධන ප්‍රදාන	-	-	-	-
25 ශ්‍රී ලංකා රජය / ලෝක බැංකුව	-	-	-	-
27 ශ්‍රී ලංකා රජය / ලෝක බැංකුව සහ ඕස්ට්‍රේලියානු ආධාර	-	-	-	-
මුළු එකතුව	52,334,342	53,355,000	61,355,000	62,289,000

ව්‍යාපෘතියේ ක්‍රියාත්මක කිරීමේ නියුක්ත සේවක මණ්ඩල සාරාංශය

කණ්ඩමය	2014	2015	2015	2016
	සහය	ඇස්තමේන්තුව	ප්‍රතිශෝධිත ඇස්තමේන්තුව	ඇස්තමේන්තුව
කාණ්ඩය ඒ	25	35	35	39
කාණ්ඩය බී	47	15	15	13
කාණ්ඩය සී	17	32	32	28
කාණ්ඩය ඩී				1
එකතුව	89	82	82	81
එකතුව	89	82	82	81

ඇස්තමේන්තුව - 2016
ශීර්ෂය - 613 - පළාත් සංස්කෘතික දෙපාර්තමේන්තුව

දැක්ම

" සංස්කෘතිකාංග ගරු කරන සාරධර්ම සපිරි සමාජයක්, සෞභාග්‍යමත් පළාතක් "

මෙහෙවර

" දැනුම් කලාකාමී හා අභිමානවත් සමාජයක් බිහිකිරීම සඳහා සියලු පාර්ශවකරුවන්ගේ මනා සහභාගිත්වයෙන් හා විනිවිදභාවයෙන් යුක්තව දැනුම් අධ්‍යාපනය නංවාලීම, උසස් කලා නිර්මාණකරණය හා රසවිඤ්ඤනය දිරිගැන්වීම, අතිත සංස්කෘතික උරුමයන් හා කලා ශිල්ප සංරක්ෂණය සහ කලාකරුවන්ගේ කුසලතා ඔප් නැංවීම. "

ප්‍රධාන කාර්යයන්

- දැනුම් අධ්‍යාපනය නංවාලීම
- උසස් කලා නිර්මාණ බිහිකිරීම සංවර්ධනය
- උසස් රසාස්වාදය ප්‍රවලිත කිරීම
- අතිත සංස්කෘතික උරුමයන් හා කලා ශිල්ප සංරක්ෂණය
- කලා කරුවන්ගේ කුසලතා නංවාලීම
- ආයතනික ධාරිතා සංවර්ධනය
- යහපාලන කටයුතු සංවර්ධනය

විෂදුම් වර්ගීකරණය

- වැඩසටහන 91. සංස්කෘතික සංවර්ධනය
- ව්‍යාපෘතිය 02. සාමාන්‍ය පරිපාලනය සහ ආයතනික සේවා
- උප ව්‍යාපෘතිය 03. සමාජ ආරක්ෂණ සේවා

මූලික තොරතුරු

කලායතන

නර්තන කලායතන	137
සංගීත කලායතන	12
නාට්‍ය කලායතන	07

ආගමික සිද්ධස්ථාන

පන්සල	1119
කෝවිල	42
මුස්ලිම් පල්ලි	197
කතෝලික දේවස්ථාන	47
වෙනත්	20

(මූලාශ්‍රය - දෙපාර්තමේන්තු සංඛ්‍යාලේඛණ හා අන්තර්ජාලය ඇසුරින්)

ඇස්තමේන්තුව - 2016

ශීර්ෂය - 613 පළාත් සංස්කෘතික දෙපාර්තමේන්තුව

අත්තිකාරම් හිඟුම් සාරාංශය

අයිතමය	2014	2015	2015	2016
	සත්‍ය රු:	ඇස්තමේන්තුව රු:	ප්‍රතිශෝධිත ඇස්තමේන්තුව රු:	ඇස්තමේන්තුව රු:
පළාත් රාජ්‍ය නිලධාරීන්ට අත්තිකාරම් හිඟුම්				
විද්‍යාලවලට උපරිම සීමාව	37,181,402	500,000	500,000	500,000
ලැබීමේ අවම සීමාව	527,350	285,000	285,000	400,000
උපරිම හර ණයේ සීමාව	1,201,953	1,500,000	1,500,000	2,000,000

වැඩසටහන් සහ ව්‍යාපෘති අනුව වියදම් සාරාංශය

වැඩසටහන්	වැඩසටහන්/ ව්‍යාපෘති නාමය	2014	2015	2015	2016
		සත්‍ය රු:	ඇස්තමේන්තුව රු:	ප්‍රතිශෝධිත ඇස්තමේන්තුව රු:	ඇස්තමේන්තුව රු:
91	පුනරාවර්තන වියදම්	6,108,258	7,306,000	8,206,000	17,124,000
	සංස්කෘතික සංවර්ධනය	6,108,258	7,306,000	8,206,000	17,124,000
	02. සාමාන්‍ය පරිපාලනය හා ආයතනික සේවා	6,108,258	7,306,000	8,206,000	17,124,000
91	මූලධන වියදම්	12,523,313	18,500,000	18,500,000	600,000
	සංස්කෘතික සංවර්ධනය	12,523,313	18,500,000	18,500,000	600,000
	02. සාමාන්‍ය පරිපාලනය හා ආයතනික සේවා	12,523,313	18,500,000	18,500,000	600,000
91	මුළු වියදම	18,631,571	25,806,000	26,706,000	17,724,000
	සංස්කෘතික සංවර්ධනය	18,631,571	25,806,000	26,706,000	17,724,000
	02. සාමාන්‍ය පරිපාලනය හා ආයතනික සේවා	18,631,571	25,806,000	26,706,000	17,724,000

සැ.යු. : මෙම වැය ශීර්ෂය මීට ප්‍රථම අංක 652 වශයෙන් නම්කර තිබූ අතර, මෙහි 2014 හා 2015 වර්ෂයන් සටහන් දක්වා ඇත්තේ එම ශීර්ෂ අංකයට අදාළ දත්තයන් වේ.

වැය විෂයය කාණ්ඩය අනුව වියදම් සාරාංශය

වැය විෂයය කාණ්ඩය	2014	2015	2015	2016
	සත්‍ය රු:	ඇස්තමේන්තුව රු:	ප්‍රතිශෝධිත ඇස්තමේන්තුව රු:	ඇස්තමේන්තුව රු:
පුනරාවර්තන වියදම්	6,108,258	7,306,000	8,206,000	17,124,000
පුද්ගල පඩිනඩි	4,271,213	4,456,000	5,726,000	7,774,000
ගමන් වියදම්	196,560	275,000	275,000	275,000
සැපයීම්	337,466	700,000	700,000	825,000
නඩත්තු වියදම්	198,924	300,000	300,000	300,000
සේවා	715,001	1,155,000	1,005,000	900,000
මාරු කිරීම්	127,359	200,000	200,000	200,000
වෙනත් පුනරාවර්තන වියදම්	261,735	220,000	-	6,850,000
මූලධන වියදම්	12,523,313	18,500,000	18,500,000	600,000
මූලධන වත්කම් පුනරුත්භාවය හා වැඩි දියුණු කිරීම	-	-	-	50,000
මූලධන වත්කම් අත්පත් කර ගැනීම	-	-	500,000	550,000
ප්‍රාග්ධන මාරුකිරීම්	2,897,435	5,000,000	5,000,000	-
ධාරිතා සංවර්ධනය	6,496,052	6,500,000	5,900,000	-
වෙනත් මූලධන වියදම්	3,129,826	7,000,000	7,100,000	-
මුළු වියදම	18,631,571	25,806,000	26,706,000	17,724,000

ඇස්තමේන්තුව - 2016

ශීර්ෂය - 613 පළාත් සංස්කෘතික දෙපාර්තමේන්තුව

වැඩිපවත්මන් මූල්‍යකරණ ප්‍රතිඵලයන් අනුව විශදම් සාරාංශය

මූල්‍යකරණය	2014 සහ රු:	2015 ඇස්තමේන්තුව රු:	2015 ප්‍රතිශෝධිත ඇස්තමේන්තුව රු:	2016 ඇස්තමේන්තුව රු:
විකර්ෂන ප්‍රඥප්තිය				
22 සාමූහික ප්‍රදාන	6,108,258	7,306,000	8,206,000	17,124,000
23 පළාත් සභා සංවර්ධන ප්‍රදාන	9,625,878	13,500,000	13,500,000	600,000
24 පළාත් නිවේන සංවර්ධන ප්‍රදාන	2,897,435	5,000,000	5,000,000	-
මුළු එකතුව	18,631,571	25,806,000	26,706,000	17,724,000

ව්‍යාපෘතික ක්‍රියාත්මක කිරීමේ නිදහස් කෙටික මණ්ඩල සාරාංශය

කේතය	2014 සහ	2015 ඇස්තමේන්තුව	2016 ඇස්තමේන්තුව
කාණ්ඩය ඒ - ස්ථිර	1	1	1
කාණ්ඩය ඔ - ස්ථිර	-	-	-
කාණ්ඩය ඔ - අභියම් /තාවකාලික	-	-	-
කාණ්ඩය සී - ස්ථිර	10	8	10
කාණ්ඩය සී - අභියම් /තාවකාලික	-	-	-
කාණ්ඩය ඩී - ස්ථිර	-	-	5
කාණ්ඩය ඩී - අභියම් /තාවකාලික	3	3	-
එකතුව - ස්ථිර	11	9	16
එකතුව - අභියම් /තාවකාලික	3	3	-
එකතුව	14	12	16

ඇස්තමේන්තුව - 2016
 ශීර්ෂය - 613 පළාත් සංස්කෘතික කටයුතු දෙපාර්තමේන්තුව
 වැඩසටහන - 91 සංස්කෘතික සංවර්ධනය
 ව්‍යාපෘතිය - 02 සාමාන්‍ය පරිපාලන සහ ආයතනික සේවා
 උප ව්‍යාපෘතිය - 03 සමාජ ආරක්ෂණ සේවා

වැය විෂය	ආමුදල් ප්‍රභවය	වැය විෂය කාණ්ඩය/ නාමය	2014	2015	2015	2016
			සහය	ඇස්තමේන්තුව	ප්‍රතිශෝධිත ඇස්තමේන්තුව	ඇස්තමේන්තුව
			රු:	රු:	රු:	රු:
		පුනරාවර්තන වියදම්	6,108,258	7,306,000	8,206,000	17,124,000
		සුද්ධ ලැබීම්	4,271,213	4,456,000	5,726,000	7,774,000
1001	22	වැටුප් හා වේතන	2,276,081	2,386,000	2,386,000	3,255,000
1002	22	අතිකාල හා නිවාඩු දින වැටුප්	272,429	250,000	400,000	250,000
1003	22	වෙනත් දීමනා	1,722,703	1,820,000	2,940,000	4,269,000
		ගමන් වියදම්	196,560	275,000	275,000	275,000
1101	22	දේශීය	196,560	275,000	275,000	275,000
		සැපයීම්	337,466	700,000	700,000	825,000
1201	22	ලිපිපුවර්ග හා කාර්යාලීය අවශ්‍යතා	149,755	200,000	200,000	200,000
1202	22	ඉන්ධන	134,789	250,000	250,000	250,000
1203	22	ආහාරපාන හා නිල ඇඳුම්	20,971	100,000	100,000	100,000
1205	22	වෙනත් (i) පාරිභෝග්‍ය ද්‍රව්‍ය	31,951	50,000	50,000	175,000
	22	(ii) වෙනත්				50,000
1206	22	යන්ත්‍ර හා යන්ත්‍රෝපකරණ		100,000	100,000	50,000
		නඩත්තු වියදම්	198,924	300,000	300,000	300,000
1301	22	වාහන		50,000	50,000	50,000
1302	22	යන්ත්‍ර හා යන්ත්‍රෝපකරණ	99,035	125,000	125,000	125,000
1303	22	ගොඩනැගිලි සහ ඉදිකිරීම්		25,000	25,000	25,000
1304	22	වෙනත්	99,889	100,000	100,000	100,000
		සේවා	715,001	1,155,000	1,005,000	900,000
1401	22	ප්‍රවාහන		5,000	5,000	5,000
1402	22	තැපැල් හා සන්නිවේදන	94,361	150,000	150,000	150,000
1403	22	විදුලි සහ ජලය	288,531	350,000	350,000	350,000
1404	22	බදු කුලී සහ පළාත් පාලන ආයතන බදු		50,000	50,000	50,000
1405	22	වෙනත් (i) රක්ෂණ ගාස්තු	332,109	600,000	450,000	125,000
	22	(ii) සනීපාරක්ෂක සේවා				50,000
	22	(iii) පුවත්තන් දැන්වීම්				170,000
		මාරු කිරීම්	127,359	200,000	200,000	200,000
1506	22	රාජ්‍ය සේවකයින් සඳහා දේපල ණය පොලී *	127,359	200,000	200,000	200,000
		වෙනත් පුනරාවර්තන වියදම්	261,735	220,000	-	6,850,000
1703	22	වෙනත් (i) වැඩිලිපි පැවැත්වීම	261,735	220,000	-	100,000
	22	(ii) අභ්‍යාසලාභී දීමනා				150,000
	22	(iii) නිලධාරී පුහුණු වැඩසටහන්				100,000
	22	(iv) පළාත් නිර්මාණ කණ්ඩායමේ දීමනා				4,400,000
	22	(v) පළාත් සංගීත කණ්ඩායමේ දීමනා				2,100,000

* වැය විෂයයෙන් පිටතට මාරු කිරීමට ඉඩ දෙනු නොලැබේ

- ඇස්තමේන්තුව - 2016
 ශීර්ෂය - 613 පළාත් සංස්කෘතික කටයුතු දෙපාර්තමේන්තුව
 වැඩසටහන - 91 සංස්කෘතික සංවර්ධනය
 ව්‍යාපෘතිය - 02 සාමාන්‍ය පරිපාලනය සහ ආයතනික සේවා
 උප ව්‍යාපෘතිය - 03 සමාර ආරක්ෂණ සේවා

වැය විෂයය	අංමුදල් ප්‍රභවය	වැය විෂයය කාණ්ඩය/ කාමය	2014	2015	2015	2016
			සත්‍ය රු:	ඇස්තමේන්තුව රු:	ප්‍රතිශෝධිත ඇස්තමේන්තුව රු:	ඇස්තමේන්තුව රු:
2003	23	මුද්‍රාදායම් විෂයය	12,523,313	18,500,000	18,500,000	600,000
		මුද්‍රාදායම් විෂයයේ ප්‍රතිරෝධීතාවය හා වැඩි දියුණු කිරීම වාහන	-	-	-	50,000
2102	23	මුද්‍රාදායම් විෂයයේ අත්පත් කර ගැනීම	-	-	500,000	550,000
2103	23	ගෘහභාණ්ඩ හා කාර්යාලයේ උපකරණ	-	-	500,000	400,000
2104	23	රක්ත හා රක්තෝපකරණ	-	-	-	100,000
		ගොඩනැගිලි හා ඉදිකිරීම්	-	-	-	50,000
2202	23	ප්‍රාග්ධන මාරුකිරීම්	2,897,435	5,000,000	5,000,000	-
		(i) සංවර්ධන සහායන් (ii) සංවර්ධන සහායන්	2,897,435	5,000,000	5,000,000	-
2401	23	සාර්ථක සංවර්ධනය	6,496,052	6,500,000	5,900,000	-
		දැනුම් වර්ධනය හා ආයතනික සංවර්ධනය	6,496,052	6,500,000	5,900,000	-
2502	23	වෙනත් මුද්‍රාදායම් විෂයය	3,129,826	7,000,000	7,100,000	-
		ආයෝජන	-	-	-	-
		(i) ග්‍රාමීය මට්ටමේ කලා කරුවන්ගේ කලා කුසලතා වර්ධනය හා ඇගයීම (ii) සම්ප්‍රදායික සංස්කෘතික වටිනාකම් සංරක්ෂණය කිරීම හා කල වල දැක්වීම	2,026,976 1,102,850	4,300,000 2,700,000	6,100,000 1,000,000	- -
ව්‍යාපෘතියේ මුළු වියදම			18,631,571	25,806,000	26,706,000	17,724,000

ව්‍යාපෘතියේ මුද්‍රාදායම් ප්‍රතිරෝධීතාවයේ අනුව වියදම් සාරාංශය

මුද්‍රාදායම් විෂයය	2014 සත්‍ය රු:	2015 ඇස්තමේන්තුව රු:	2015 ප්‍රතිශෝධිත ඇස්තමේන්තුව රු:	2016 ඇස්තමේන්තුව රු:
විකර්ම ප්‍රභවය				
22 සාමූහික ප්‍රදාන	6,108,258	7,306,000	8,206,000	17,124,000
23 පළාත් සභා සංවර්ධන ප්‍රදාන	9,625,878	13,500,000	13,500,000	600,000
24 පළාත් නිකුත් සංවර්ධන ප්‍රදාන	2,897,435	5,000,000	5,000,000	-
මුළු වියදම	18,631,571	25,806,000	26,706,000	17,724,000

ව්‍යාපෘතියේ ක්‍රියාත්මක කිරීමේ නියුක්ත සේවක මණ්ඩල සාරාංශය

සේවකයාගේ විෂයය	2014 සත්‍ය	2015 ඇස්තමේන්තුව	2016 ඇස්තමේන්තුව
කාණ්ඩය ඒ - ස්ථිර	1	1	1
කාණ්ඩය ඔ - ස්ථිර			
කාණ්ඩය ජී - අනියම් /තාවකාලික	10	8	10
කාණ්ඩය ඩී - ස්ථිර			
කාණ්ඩය ඩී - අනියම් /තාවකාලික	3	3	5
එකතුව - ස්ථිර	11	9	16
- අනියම් /තාවකාලික	3	3	-
එකතුව	14	12	16

ඇස්තමේන්තුව - 2016

ශීර්ෂය - 620 - පළාත් කෘෂිකර්ම, කෘෂි නිෂ්පාදන අලෙවි, සත්ව නිෂ්පාදන හා සත්ව සෞඛ්‍ය, ධීවර සහ නිවාස කටයුතු අමාත්‍යාංශය

දැක්ම

" ඉටුරුමත් ගුමියක්, අසිරිමත් ගොවි කැළක්. "

මෙහෙවර

" කෘෂිකර්ම, කෘෂි නිෂ්පාදන හා අලෙවි, සත්ව නිෂ්පාදන හා සත්ව සෞඛ්‍ය, ධීවර සහ නිවාස කටයුතු පිළිබඳ සියලු පාර්ශවකරුවන්ගේ මනා සහභාගිත්වයෙන් හා විනිවිදභාවයෙන් යුක්තව සංවර්ධනය කිරීම."

ප්‍රධාන කාර්යයන්

- අමාත්‍යාංශයට අනුබද්ධ ආයතන නියාමනය
- කෘෂි හා සත්ව නිෂ්පාදන ප්‍රවර්ධන හා අලෙවි, ධීවර සහ නිවාස කටයුතු පිළිබඳ සංවර්ධනය
- පාරම්පරික කෘෂිකර්මාන්තය හා සත්ව පාලනය ප්‍රවර්ධනය
- ආයතනික ධාරිතා සංවර්ධනය
- යහපාලන කටයුතු සංවර්ධනය

දෙපාර්තමේන්තු

පළාත් කෘෂිකර්ම දෙපාර්තමේන්තුව
පළාත් සත්ව නිෂ්පාදන හා සෞඛ්‍ය දෙපාර්තමේන්තුව

විසඳුම් වර්ගීකරණය

- | | |
|------------|--|
| වැඩසටහන | 03. පළාත් සහ පරිපාලනය |
| වැඩසටහන | 44. කෘෂිකර්ම සංවර්ධනය |
| වැඩසටහන | 45. පශු සම්පත් සංවර්ධනය හා ව්‍යාප්තිය |
| ව්‍යාපෘතිය | 01. සාමාන්‍ය පරිපාලනය සහ ආයතනික සේවා (අමාත්‍යවරයා සහ කාර්ය මණ්ඩලය) |
| ව්‍යාපෘතිය | 02. සාමාන්‍ය පරිපාලනය සහ ආයතනික සේවා (අමාත්‍යාංශ කාර්ය මණ්ඩලය) |
| ව්‍යාපෘතිය | 04. කෘෂිකර්ම සංවර්ධනය හා ව්‍යාප්තිය |
| ව්‍යාපෘතිය | 05. මිරිදිය හා විසිතුරු මත්ස්‍ය කර්මාන්තය |
| ව්‍යාපෘතිය | 04. පශු සම්පත් සංවර්ධනය හා ව්‍යාප්තිය |

- උප ව්‍යාපෘතිය 01. සාමාන්‍ය පරිපාලනය සහ ආයතනික සේවා (අමාත්‍යවරයා සහ කාර්ය මණ්ඩලය)
- උප ව්‍යාපෘතිය 02. සාමාන්‍ය පරිපාලනය සහ ආයතනික සේවා (අමාත්‍යාංශ කාර්ය මණ්ඩලය)
- උප ව්‍යාපෘතිය 05. ජීවනෝපාය සංවර්ධනය
- උප ව්‍යාපෘතිය 06. ආයතනික සංවර්ධනය

මූලික තොරතුරු

මිරිදිය මත්ස්‍ය නිෂ්පාදනය (මෙ.ටො)

දිස්ත්‍රික්කය	2013	2014
අනුරාධපුරය	9,650	16,325
පොළොන්නරුව	<u>7,510</u>	<u>7,558</u>
එකතුව	<u>17,160</u>	<u>23,883</u>
ජාතික නිෂ්පාදනය (මිරිදිය මත්ස්‍ය)	66,910	75,750
උතුරු මැද පළාතේ දායකත්වය	25.65%	31.53%

ශිතාහාර පහසුකම්

දිස්ත්‍රික්කය	ශිතාහාර පහසුකම්	ධාරිතාවය (මෙ.ටො දිනකට))
අනුරාධපුරය	1	10
පොළොන්නරුව	1	5

(මූලාශ්‍රය - දෙපාර්තමේන්තු සංඛ්‍යාලේඛණ හා අන්තර්ජාලය ඇසුරින්)

උතුරු මැද පළාත් සභාව

ඇස්තමේන්තුව - 2016

අමාත්‍යාංශ වියදම් සාරාංශය

පළාත් කාණ්ඩය, කාණ්ඩ නිෂ්පාදන අලෙවි, සත්ව නිෂ්පාදන හා සත්ව සෞඛ්‍ය, ධීවර සහ නිවාස කටයුතු අමාත්‍යාංශය

ශීර්ෂය	වැඩ සටහන්/ ව්‍යාපෘති නාමය	2014	2015	2015	2016
		සත්‍ය	ඇස්තමේන්තුව	ප්‍රතිරෝධීත ඇස්තමේන්තුව	ඇස්තමේන්තුව
		රු:	රු:	රු:	රු:
සුනඛ්‍යවර්තන වියදම්		220,776,343	237,793,000	279,593,000	302,212,000
620	පළාත් කාණ්ඩය, කාණ්ඩ නිෂ්පාදන අලෙවි, සත්ව නිෂ්පාදන හා සත්ව සෞඛ්‍ය, ධීවර සහ නිවාස කටයුතු අමාත්‍යාංශය	39,995,795	42,819,000	51,619,000	54,933,000
621	පළාත් කාණ්ඩය දෙපාර්තමේන්තුව	88,210,045	92,080,000	114,080,000	119,631,000
622	පළාත් සත්ව නිෂ්පාදන හා සෞඛ්‍ය දෙපාර්තමේන්තුව	92,570,503	102,894,000	113,894,000	127,648,000
මූලධන වියදම්		115,673,309	168,500,000	181,514,000	335,100,000
620	පළාත් කාණ්ඩය, කාණ්ඩ නිෂ්පාදන අලෙවි, සත්ව නිෂ්පාදන හා සත්ව සෞඛ්‍ය, ධීවර සහ නිවාස කටයුතු අමාත්‍යාංශය	44,519,150	76,500,000	87,500,000	301,600,000
621	පළාත් කාණ්ඩය දෙපාර්තමේන්තුව	43,267,679	61,000,000	61,000,000	2,000,000
622	පළාත් සත්ව නිෂ්පාදන හා සෞඛ්‍ය දෙපාර්තමේන්තුව	27,886,480	31,000,000	33,014,000	31,500,000
මුළු වියදම		336,449,652	406,293,000	461,107,000	637,312,000
620	පළාත් කාණ්ඩය, කාණ්ඩ නිෂ්පාදන අලෙවි, සත්ව නිෂ්පාදන හා සත්ව සෞඛ්‍ය, ධීවර සහ නිවාස කටයුතු අමාත්‍යාංශය	84,514,945	119,319,000	139,119,000	356,533,000
621	පළාත් කාණ්ඩය දෙපාර්තමේන්තුව	131,477,724	153,080,000	175,080,000	121,631,000
622	පළාත් සත්ව නිෂ්පාදන හා සෞඛ්‍ය දෙපාර්තමේන්තුව	120,456,983	133,894,000	146,908,000	159,148,000

ඇස්තමේන්තුව - 2016

ශීර්ෂය - 620 පළාත් කෘෂිකර්ම, කෘෂි නිෂ්පාදන අලෙවි, සත්ව නිෂ්පාදන හා සත්ව සෞඛ්‍ය, ධීවර සහ නිවාස සවිසුදු අමාත්‍යාංශය

අත්තිකාරම් ගිණුම් කාර්යාලය

අයිතමය	2014	2015	2015	2016
	සත්‍ය රු:	ඇස්තමේන්තුව රු:	ප්‍රතිශෝධිත ඇස්තමේන්තුව රු:	ඇස්තමේන්තුව රු:
පළාත් රාජ්‍ය නිලධාරීන්ට අත්තිකාරම් ගිණුම්				
විද්‍යමේති උපරිම සීමාව	2,106,878	2,500,000	2,500,000	3,000,000
ලැබීමේ අවම සීමාව	1,684,374	2,000,000	2,000,000	3,000,000
උපරිම හර ණේම සීමාව	9,964,264	1,000,000	1,000,000	12,000,000

වැඩසටහන් සහ ව්‍යාපෘති අනුව විද්‍යමේති කාර්යාලය

වැඩසටහන්	වැඩසටහන්/ ව්‍යාපෘති නාමය	2014	2015	2015	2016
		සත්‍ය රු:	ඇස්තමේන්තුව රු:	ප්‍රතිශෝධිත ඇස්තමේන්තුව රු:	ඇස්තමේන්තුව රු:
	ප්‍රතිපාදන විද්‍යමේති	39,995,795	42,819,000	51,619,000	54,933,000
03	පළාත් සභා පරිපාලනය	39,995,795	42,819,000	51,619,000	54,933,000
	01. සාමාන්‍ය පරිපාලනය සහ ආයතනික සේවා (අමාත්‍යවරයා සහ කාර්ය මණ්ඩලය)	12,593,811	15,066,000	16,966,000	18,629,000
	02. සාමාන්‍ය පරිපාලනය සහ ආයතනික සේවා (අමාත්‍යාංශ කාර්ය මණ්ඩලය)	27,401,984	27,753,000	34,653,000	36,304,000
	මූලධර්ම විද්‍යමේති	44,519,150	76,500,000	87,500,000	301,600,000
03	පළාත් සභා පරිපාලනය	2,660,435	3,000,000	14,000,000	19,100,000
	01. සාමාන්‍ය පරිපාලනය සහ ආයතනික සේවා (අමාත්‍යවරයා සහ කාර්ය මණ්ඩලය)	609,594	1,000,000	983,000	1,900,000
	02. සාමාන්‍ය පරිපාලනය සහ ආයතනික සේවා (අමාත්‍යාංශ කාර්ය මණ්ඩලය)	2,050,841	2,000,000	13,017,000	17,200,000
44	කෘෂිකර්ම සංවර්ධනය	-	57,000,000	57,000,000	196,000,000
	04. කෘෂිකර්ම සංවර්ධනය හා ව්‍යාපෘතිය	-	57,000,000	57,000,000	196,000,000
44	කෘෂිකර්ම සංවර්ධනය	37,658,074	16,500,000	16,500,000	18,000,000
	05. මිරිදිය හා විසිඳුරු මත්ස්‍ය කර්මාන්තය	37,658,074	16,500,000	16,500,000	18,000,000
45	පශු සම්පත් සංවර්ධන හා ව්‍යාපෘති	4,200,641	-	-	68,500,000
	04. පශු සම්පත් සංවර්ධනය හා ව්‍යාපෘතිය	4,200,641	-	-	68,500,000
	මුළු විද්‍යමේති	84,514,945	119,319,000	139,119,000	356,533,000
03	පළාත් සභා පරිපාලනය	42,656,230	45,819,000	65,619,000	74,033,000
	01. සාමාන්‍ය පරිපාලනය සහ ආයතනික සේවා (අමාත්‍යවරයා සහ කාර්ය මණ්ඩලය)	13,203,405	16,066,000	17,949,000	20,529,000
	02. සාමාන්‍ය පරිපාලනය සහ ආයතනික සේවා (අමාත්‍යාංශ කාර්ය මණ්ඩලය)	29,452,825	29,753,000	47,670,000	53,504,000
44	කෘෂිකර්ම සංවර්ධනය	-	57,000,000	57,000,000	196,000,000
	04. කෘෂිකර්ම සංවර්ධනය හා ව්‍යාපෘතිය	-	57,000,000	57,000,000	196,000,000
44	කෘෂිකර්ම සංවර්ධනය	37,658,074	16,500,000	16,500,000	18,000,000
	05. මිරිදිය හා විසිඳුරු මත්ස්‍ය කර්මාන්තය	37,658,074	16,500,000	16,500,000	18,000,000
45	පශු සම්පත් සංවර්ධන හා ව්‍යාපෘති	4,200,641	-	-	68,500,000
	04. පශු සම්පත් සංවර්ධනය හා ව්‍යාපෘතිය	4,200,641	-	-	68,500,000

ඇස්තමේන්තුව - 2016

ශීර්ෂය - 620 පළාත් කෘෂිකර්ම, කෘෂි නිෂ්පාදන අලෙවි, සත්ව නිෂ්පාදන හා සත්ව සෞඛ්‍ය, ධීවර සහ නිවාස සම්පූර්ණ අමාත්‍යාංශය

වැය විෂයය කාණ්ඩය අනුව වියදම් සාරාංශය

වැය විෂයය කාණ්ඩය	2014	2015	2015	2016
	සහය	ඇස්තමේන්තුව	ප්‍රතිශෝධිත ඇස්තමේන්තුව	ඇස්තමේන්තුව
	රු:	රු:	රු:	රු:
පුනරාවර්තන වියදම්	39,995,795	42,819,000	51,619,000	54,933,000
පුද්ගල පවිත්‍ර	25,639,671	25,619,000	34,419,000	37,659,000
ගමන් වියදම්	1,372,701	1,450,000	1,450,000	1,450,000
සැරසීම්	5,436,764	6,322,000	6,322,000	6,652,000
නඩත්තු වියදම්	2,634,432	2,750,000	2,950,000	2,520,000
සේවා	4,289,797	5,152,000	5,152,000	6,002,000
මාරු කිරීම්	384,930	350,000	350,000	350,000
වෙනත් පුනරාවර්තන වියදම්	237,500	1,176,000	976,000	300,000
මූලධන වියදම්	44,519,150	76,500,000	87,500,000	301,600,000
මූලධන වත්කම් පුනරුත්ථාපනය හා වැඩි දියුණු කිරීම	1,566,290	2,300,000	2,300,000	13,700,000
මූලධන වත්කම් අත්පත්කර ගැනීම	1,094,145	700,000	700,000	76,050,000
ධාරිතා සංවර්ධනය	-	-	-	1,350,000
වෙනත් මූලධන වියදම්	41,858,715	73,500,000	84,500,000	210,500,000
මුළු වියදම	84,514,945	119,319,000	139,119,000	356,533,000

වැඩසටහනේ මූල්‍යකරණ ප්‍රතිඵලයන් අනුව වියදම් සාරාංශය

මූල්‍යකරණය	2014	2015	2015	2016
	සහය	ඇස්තමේන්තුව	ප්‍රතිශෝධිත ඇස්තමේන්තුව	ඇස්තමේන්තුව
	රු:	රු:	රු:	රු:
විසර්ජන ප්‍රඥප්තිය				
22 සාමූහික ප්‍රදාන	39,995,795	42,819,000	51,619,000	54,147,000
23 පළාත් සභා සංවර්ධන ප්‍රදාන	6,861,076	60,000,000	66,000,000	10,100,000
24 පළාත් නිශ්චිත සංවර්ධන ප්‍රදාන	37,658,074	16,500,000	21,500,000	291,500,000
44 විශේෂ නීති සේවා වියදම්	-	-	-	786,000
මුළු වියදම	84,514,945	119,319,000	139,119,000	356,533,000

වැඩසටහන ක්‍රියාත්මක කිරීමේ නියුක්ත සේවක මණ්ඩල සාරාංශය

සත්ත්වය	2014	2015	2016
	සහය	ඇස්තමේන්තුව	ඇස්තමේන්තුව
කාණ්ඩය ඊ - ස්ථිර	4	5	2
කාණ්ඩය ඔ - ස්ථිර	1	1	4
- අනියම් /තාවකාලික	5	5	5
කාණ්ඩය සී - ස්ථිර	40	37	42
- අනියම් /තාවකාලික	2	2	6
කාණ්ඩය ඩී - ස්ථිර	7	8	10
- අනියම් /තාවකාලික	6	6	5
එකතුව - ස්ථිර	52	51	58
- අනියම් /තාවකාලික	13	13	16
එකතුව	65	64	74

- ඇස්තමේන්තු - 2016
 ශීර්ෂය - 620 පළාත් කාමර්ම, කාමී නිෂ්පාදන අලෙවි, සඳර නිෂ්පාදන හා සඳර යොඩා,
 ධීවර සහ නිවාස කටයුතු අමාත්‍යාංශය
 වැඩසටහන - 03 පළාත් සභා පරිපාලනය
 ව්‍යාපෘතිය - 01 සාමාන්‍ය පරිපාලනය සහ ආයතනික සේවා (අමාත්‍යවරයා සහ කාර්ය මණ්ඩලය)
 උප ව්‍යාපෘතිය - 06 ආයතනික සංවර්ධනය

වැය විෂයය	අරමුදල් ප්‍රභවය	වැය විෂයය කාණ්ඩය/ කාමය	2014	2015	2015	2016
			සහ රු:	ඇස්තමේන්තුව රු:	ප්‍රතිශෝධිත ඇස්තමේන්තුව රු:	ඇස්තමේන්තුව රු:
		පනරාවර්ධන වියදම්	12,593,811	15,066,000	16,966,000	18,629,000
		පුද්ගල පඩිකඩ	4,626,401	4,866,000	6,766,000	8,354,000
1001	22	වැටුප් හා වේතන	2,746,232	2,783,000	2,783,000	2,932,000
	44	(i) වැටුප් හා වේතන	-	-	-	762,000
1002	22	අතිකාල හා නිවාඩු දින වැටුප්	467,194	700,000	700,000	700,000
1003	22	වෙනත් දීමනා	1,412,975	1,383,000	3,283,000	3,936,000
	44	(x) වෙනත් දීමනා	-	-	-	24,000
		නමක් වියදම්	282,850	350,000	350,000	350,000
1101	22	දේශීය	282,850	350,000	350,000	350,000
		සැපයීම්	3,723,334	4,275,000	4,275,000	4,425,000
1201	22	ලිපිපුවාස හා කාර්යාලීය අවශ්‍යතා	485,535	400,000	400,000	450,000
1202	22	ඉන්ධන	3,037,810	3,600,000	3,600,000	3,700,000
1203	22	ආහාරපාන හා නිලඇඳුම්	46,979	75,000	75,000	75,000
1205	22	වෙනත්	149,110	150,000	150,000	150,000
1206	22	යන්ත්‍ර හා යන්ත්‍රෝපකරණ	3,900	50,000	50,000	50,000
		නඩිස්තුව වියදම්	952,202	1,150,000	1,350,000	1,150,000
1301	22	වාහන	856,602	800,000	1,000,000	800,000
1302	22	යන්ත්‍ර හා යන්ත්‍රෝපකරණ	12,350	200,000	200,000	200,000
1303	22	නොඩනැගිලි සහ ඉදිකිරීම්	-	50,000	50,000	50,000
1304	22	වෙනත්	83,250	100,000	100,000	100,000
		සේවා	3,009,024	3,950,000	3,950,000	4,300,000
1401	22	ප්‍රවාහන	-	-	-	-
1402	22	තැපැල් හා සන්නිවේදන	394,525	600,000	600,000	500,000
1403	22	විදුලිය හා ජලය	38,699	300,000	300,000	200,000
1404	22	බදු කුලී සහ පළාත් පාලන ආයතන බදු	2,525,800	3,000,000	3,000,000	3,000,000
1405	22	වෙනත්	50,000	50,000	50,000	600,000
		වෙනත් පනරාවර්ධන වියදම්	-	475,000	275,000	50,000
1703	22	වෙනත්	-	475,000	275,000	50,000

- ඇස්තමේන්තු - 2016
 ශීර්ෂය - 620 පළාත් කෘෂිකර්ම, කෘෂි නිෂ්පාදන අළෙවි, සත්ව නිෂ්පාදන හා සත්ව ධෝමය, ධීවර සහ නිවාස කටයුතු අමාත්‍යාංශය
- වැඩසටහන - 03 පළාත් සභා පරිපාලනය
 ව්‍යාපෘතිය - 01 සාමාන්‍ය පරිපාලනය සහ ආයතනික සේවා (අමාත්‍යවරයා සහ කාර්ය මණ්ඩලය)
 උප ව්‍යාපෘතිය - 06 ආයතනික සංවර්ධනය

වැය වීමය	අරමුදල් ප්‍රභවය	වැය වීමය කාණ්ඩය/ නාමය	2014	2015	2015	2016
			සත්‍ය	ඇස්තමේන්තුව	ප්‍රතිරෝධීත ඇස්තමේන්තුව	ඇස්තමේන්තුව
			රු:	රු:	රු:	රු:
		මුද්‍රාදායම් විද්‍යුත්	609,594	1,000,000	983,000	1,900,000
		මුද්‍රාදායම් වත්කම් පුනරුත්ථාපනය හා වැඩි දියුණු කිරීම	397,289	650,000	633,000	1,500,000
2001	23	ගොඩනැගිලි සහ ඉදිකිරීම්	333,238	50,000	33,000	500,000
2003	23	වාහන	64,051	550,000	550,000	900,000
2004	23	වෙනත් මුද්‍රාදායම් වත්කම්		50,000	50,000	100,000
		මුද්‍රාදායම් වත්කම් අත්පත් කර ගැනීම	212,305	350,000	350,000	400,000
2102	23	ගෘහ භාණ්ඩ හා කාර්යාලීය උපකරණ	46,805	150,000	150,000	200,000
2103	23	යන්ත්‍ර හා යන්ත්‍රෝපකරණ	165,500	200,000	200,000	200,000
		ව්‍යාපෘතියේ මුළු වියදම්	13,203,405	16,066,000	17,949,000	20,529,000

ව්‍යාපෘතියේ මූල්‍යකරණ පුනර්ගත් අනුව වියදම් කාර්යාලය

මූල්‍යකරණය	2014	2015	2015	2016
	සත්‍ය	ඇස්තමේන්තුව	ප්‍රතිරෝධීත ඇස්තමේන්තුව	ඇස්තමේන්තුව
	රු:	රු:	රු:	රු:
විකර්ෂන ප්‍රභවය				
22 සාමූහික ප්‍රදාන	12,593,811	15,066,000	16,966,000	17,843,000
23 පළාත් සභා සංවර්ධන ප්‍රදාන	609,594	1,000,000	983,000	1,900,000
24 පළාත් නිෂ්පාදන සංවර්ධන ප්‍රදාන	-	-	-	-
44 විශේෂ නීති සේවා වියදම්	-	-	-	786,000
මුළු එකතුව	13,203,405	16,066,000	17,949,000	20,529,000

ව්‍යාපෘතිය ක්‍රියාත්මක කිරීමේ නියුක්ත සේවක මණ්ඩල කාර්යාලය

සේවකයා	2014	2015	2016
	සත්‍ය	ඇස්තමේන්තුව	ඇස්තමේන්තුව
කාණ්ඩය ඒ - ස්ථිර	1	1	1
කාණ්ඩය ඔ - ස්ථිර			
- අනියම් /තාවකාලික	5	5	5
කාණ්ඩය සී - ස්ථිර			
- අනියම් /තාවකාලික	2	2	6
කාණ්ඩය ඩී - ස්ථිර			
- අනියම් /තාවකාලික	3	3	4
එකතුව - ස්ථිර	1	1	1
- අනියම් /තාවකාලික	10	10	15
එකතුව	11	11	16

- ඇස්තමේන්තු - 2016
 ශීර්ෂය - 620 පළාත් කෘෂිකර්ම, කෘෂි නිෂ්පාදන අලෙවි, සත්ව නිෂ්පාදන හා සත්ව පෝෂණ, ධීවර සහ නිවාස කටයුතු අමාත්‍යාංශය
 වැඩසටහන - 03 පළාත් සභා පරිපාලනය
 ව්‍යාපෘතිය - 02 කාමාන්‍ය පරිපාලනය සහ ආයතනික සේවා (අමාත්‍යාංශ පාර්ශ්ව මණ්ඩලය)
 උප ව්‍යාපෘතිය - 06 ආයතනික සංවර්ධනය

වැය විෂයය	ආරම්භක වර්ෂය	වැය විෂයය කාණ්ඩය/ කාමය	2014	2015	2015	2016
			සහය	ඇස්තමේන්තුව	ප්‍රතිශෝධිත ඇස්තමේන්තුව	ඇස්තමේන්තුව
			රු:	රු:	රු:	රු:
		ප්‍රකාරාචරිත වියදම්	27,401,984	27,753,000	34,653,000	36,304,000
		පුද්ගල පවිත්‍ර	21,013,270	20,753,000	27,653,000	29,305,000
1001	22	වැටුප් හා වේතන	11,553,453	11,604,000	11,604,000	12,616,000
1002	22	අතිකාල හා නිවාඩු දින වැටුප්	1,436,415	1,380,000	1,380,000	1,380,000
1003	22	වෙනත් දීමනා	8,023,402	7,769,000	14,669,000	15,309,000
		නමක් වියදම්	1,089,851	1,100,000	1,100,000	1,100,000
1101	22	දේශීය	1,089,851	1,100,000	1,100,000	1,100,000
		සැපයීම්	1,713,430	2,047,000	2,047,000	2,227,000
1201	22	ලිපිලිපි හා කාර්යාලීය අවශ්‍යතා	300,000	400,000	400,000	400,000
1202	22	ඉන්ධන	1,107,933	1,300,000	1,300,000	1,400,000
1203	22	ආහාරපාන හා නිල ඇඳුම්	98,159	195,000	195,000	175,000
1204	22	වෛද්‍ය සැපයීම්	1,583	2,000	2,000	2,000
1205	22	වෙනත්	124,895	50,000	50,000	50,000
1206	22	සන්නිවේදන හා සන්නිවේදන	80,860	100,000	100,000	200,000
		නඩත්තු වියදම්	1,682,230	1,600,000	1,600,000	1,370,000
1301	22	වාහන	1,533,023	1,200,000	1,200,000	1,200,000
1302	22	සන්නිවේදන හා සන්නිවේදන	140,007	200,000	200,000	50,000
1303	22	ගොඩනැගිලි සහ ඉදිකිරීම්		100,000	100,000	50,000
1304	22	වෙනත්	9,200	100,000	100,000	70,000
		සේවා	1,280,773	1,202,000	1,202,000	1,702,000
1401	22	ප්‍රවාහන				
1402	22	තැපැල් හා සන්නිවේදන	656,508	700,000	700,000	550,000
1403	22	විදුලි සැපයීම හා පලය	176,442	150,000	150,000	150,000
1404	22	බඳු කුලී සහ පළාත් පාලන ආයතන බඳු		2,000	2,000	2,000
1405	22	වෙනත්				1,000,000
		(i) රක්ෂණ ගාස්තු	447,823	300,000	300,000	
		(ii) වෙනත්		50,000	50,000	
		මාරු කිරීම්	384,930	350,000	350,000	350,000
1506	22	රාජ්‍ය සේවකයින් සඳහා දෙපල ණය පොලී *	384,930	350,000	350,000	350,000
		වෙනත් ප්‍රකාරාචරිත වියදම්	237,500	701,000	701,000	250,000
1701	22	පාඩු සහ කාර්‍ය නැරඹීම්		1,000	1,000	
1703	22	වෙනත්				
		(i) අන්‍යායචාරී දීමනා		240,000	240,000	200,000
		(ii) ජාතික හා පළාත් උත්සව	237,500	460,000	460,000	
		(iii) වෙනත්				50,000

* වැය විෂයයෙන් පිටතට මාරු කිරීමට ඉඩ දෙනු නොලැබේ

- ඇස්තමේන්තු - 2016
 ශීර්ෂය - 620 පළාත් කෘෂිකර්ම, කෘෂි නිෂ්පාදන අලෙවි, සත්ව නිෂ්පාදන හා සත්ව සෞඛ්‍ය, ජීවිර සහ නිවාස කටයුතු අමාත්‍යාංශය
 වැඩසටහන - 03 පළාත් සභා පරිපාලනය
 ව්‍යාපෘතිය - 02 කාමාන්‍ය පරිපාලනය සහ ආයතනික සේවා (අමාත්‍යාංශ කාර්ය මණ්ඩලය)
 උප ව්‍යාපෘතිය - 06 ආයතනික සංවර්ධනය

වැය වීමය	අරමුදල ප්‍රභවය	වැය වීමය කාණ්ඩය/ කාමය	2014	2015	2015	2016
			සත්‍ය	ඇස්තමේන්තුව	ප්‍රතිරෝධීත ඇස්තමේන්තුව	ඇස්තමේන්තුව
			රු:	රු:	රු:	රු:
		මුද්‍රාණය වියදම්	2,050,841	2,000,000	13,017,000	17,200,000
		මුද්‍රාණය වත්කම් පුනරුත්ථාපනය හා වැඩි දියුණු කිරීම	1,169,001	1,650,000	1,667,000	2,200,000
2001	23	ගොඩනැගිලි සහ ඉදිකිරීම්	170,165	200,000	217,000	100,000
2003	23	වාහන	998,836	1,400,000	1,400,000	2,000,000
2004	23	වෙනත් මුද්‍රාණය වත්කම්		50,000	50,000	100,000
		මුද්‍රාණය වත්කම් අත්පත් කර ගැනීම	881,840	350,000	350,000	3,650,000
2102	23	ගෘහභාණ්ඩ සහ කාර්යාලය උපකරණ	131,840	100,000	100,000	150,000
2103	23	සත්‍ර හා සන්නිවේදන උපකරණ	750,000	250,000	250,000	500,000
2104	23	ගොඩනැගිලි සහ ඉදිකිරීම්				3,000,000
		ධාරිතා සංවර්ධනය	-	-	-	350,000
2401	23	දැනුම් වර්ධනය හා ආයතනික සංවර්ධනය (i) පුහුණු හා ධාරිතා සංවර්ධනය				350,000
		වෙනත් මුද්‍රාණය වියදම්	-	-	11,000,000	11,000,000
2502		ආයෝජන				
	23	(i) කෘෂි හා සත්ව සංවර්ධන ප්‍රවර්ධන වැඩසටහන්				
	23	(ii) පරිසර සංවර්ධන ප්‍රවර්ධන වැඩසටහන්				
	24	(iii) ජීවිර කටයුතු				
	23	(iv) නිවාස			6,000,000	
	24	(v) නිවාස			5,000,000	9,000,000
	23	(vi) වෙනත් සංවර්ධන				2,000,000
		ව්‍යාපෘතියේ මුළු වියදම	29,452,825	29,753,000	47,670,000	53,504,000

ව්‍යාපෘතියේ මූල්‍යකරණ ප්‍රවර්ධන අනුව වියදම් සාරාංශය

මූල්‍යකරණය	2014	2015	2015	2016
	සත්‍ය	ඇස්තමේන්තුව	ප්‍රතිරෝධීත ඇස්තමේන්තුව	ඇස්තමේන්තුව
රු:				
විකර්ෂන ප්‍රභවය				
22 සාමූහික ප්‍රදාන	27,401,984	27,753,000	34,653,000	36,304,000
23 පළාත් සභා සංවර්ධන ප්‍රදාන	2,050,841	2,000,000	8,017,000	8,200,000
24 පළාත් නිවේදන සංවර්ධන ප්‍රදාන	-	-	5,000,000	9,000,000
මුළු එකතුව	29,452,825	29,753,000	47,670,000	53,504,000

ව්‍යාපෘතියේ ක්‍රියාත්මක කිරීමේ කිසිදු සේවක මණ්ඩල සාරාංශය

සත්වය	2014	2015	2016
සත්‍ය			
කාණ්ඩය ඒ - ස්ථිර	3	4	1
කාණ්ඩය බී - ස්ථිර	1	1	4
කාණ්ඩය සී - අතීත/තාවකාලික			
කාණ්ඩය සී - ස්ථිර	40	37	42
කාණ්ඩය සී - අතීත/තාවකාලික			
කාණ්ඩය ඩී - ස්ථිර	7	8	10
කාණ්ඩය ඩී - අතීත/තාවකාලික	3	3	1
එකතුව - ස්ථිර	51	50	57
- අතීත/තාවකාලික	3	3	1
එකතුව	54	53	58

- ඇස්තමේන්තු - 2016
 ශීර්ෂය - 620 පළාත් කෘෂිකර්ම, කෘෂි නිෂ්පාදන අලෙවි, සත්ව නිෂ්පාදන හා සත්ව සොබාව,
 ඩිවර සහ නිවාස කටයුතු අමාත්‍යාංශය
 වැඩසටහන - 44 කෘෂිකර්ම සංවර්ධන
 ව්‍යාපෘතිය - 04 කෘෂිකර්ම සංවර්ධන හා ව්‍යාපෘතිය
 උප ව්‍යාපෘතිය - 05 ජීවකෝපාය සංවර්ධනය

වැය විෂයය	අරමුදල් විෂයය	වැය විෂයය කාණ්ඩය/ කාමය	2014	2015	2015	2016
			සත්‍ය	ඇස්තමේන්තුව	ප්‍රතිරෝධීත ඇස්තමේන්තුව	ඇස්තමේන්තුව
			රු:	රු:	රු:	රු:
2001	24	මූලධන වියදම්	-	57,000,000	57,000,000	196,000,000
		මූලධන වත්කම් පුනරුත්ථාපනය හා වැඩි දියුණු කිරීම	-	-	-	10,000,000
		ගොඩනැගිලි සහ ඉදිකිරීම්				
		(i) මහලුල්පල්ලම් සේවා සංස්කරණ අත්‍යාය ආයතනය නවීකරණය කිරීම				10,000,000
2101	24	මූලධන වත්කම් අස්වැස් කටු ගැනීම	-	-	-	72,000,000
2102	24	වාහන				5,000,000
2103	23	ගෘහනාණ්ඩ සහ සාර්සාලය උපකරණ				5,000,000
2104	24	සත්ත්‍ර හා සත්වෝපකරණ				
		ගොඩනැගිලි සහ ඉදිකිරීම්				
		(i) මහලුල්පල්ලම් කෘෂි පර්යේෂණ ආයතනයේ ඉදිකිරීම්				25,000,000
		(i) ශීත ගබඩා දෙකක් ඉදිරිකරීම				10,000,000
		(i) කෘෂි උපදේශන සාර්සාල හයක් ඉදිකිරීම				27,000,000
2401	24	ධාරිතා සංවර්ධනය	-	-	-	1,000,000
		දැනුම් වර්ධනය හා ආයතනික සංවර්ධනය				
		(i) පුහුණු හා ධාරිතා සංවර්ධනය				1,000,000
2502	23	වෙනත් මූලධන වියදම්	-	57,000,000	57,000,000	113,000,000
		ආයෝජන				
		(i) කෘෂි හා සත්ව සංවර්ධන ප්‍රවර්ධන වැඩසටහන්		46,500,000	46,500,000	
		(ii) පරිසර සංවර්ධන ප්‍රවර්ධන වැඩසටහන්		9,000,000	9,000,000	
		(iii) වජ්‍යමුල් උත්සවය		1,500,000	1,500,000	
		(iv) කෘෂිකර්ම සහ ආශ්‍රිත ගවේෂණ වගා ප්‍රවර්ධනය				4,000,000
		(v) ඒ, අතිරේක බෝග සහ ජීව නිෂ්පාදනය සහ වලදායීතාවය වැඩිදියුණු කිරීම				40,000,000
		(vi) කුඩා හා මධ්‍ය පරිමාණයේ වාණිජ හෝ වැටීම සඳහා පහසුකම් සැපයීම				21,500,000
		(vii) කෘෂි ආශ්‍රිත නිෂ්පාදන ප්‍රවර්ධනය/වටිනාකම් එකතු කිරීමේ සම්මාන				20,000,000
		(viii) පුරුන් වූ කුඹුරුවල විකල්ප හෝ ප්‍රවර්ධනය				15,000,000
		(ix) පැළ හවාන් නඩත්තුව				6,000,000
		(x) කෘෂිකර්මය සම්බන්ධ වෙනත් වැඩසටහන්				6,500,000
		ව්‍යාපෘතියේ මුළු වියදම	-	57,000,000	57,000,000	196,000,000

ව්‍යාපෘතියේ මූල්‍යකරණ ප්‍රතිඵලයන් අනුව වියදම් සාරාංශය

මූල්‍යකරණය	2014	2015	2015	2016
	සත්‍ය	ඇස්තමේන්තුව	ප්‍රතිරෝධීත ඇස්තමේන්තුව	ඇස්තමේන්තුව
	රු:	රු:	රු:	රු:
විකර්ම ප්‍රභවය				
22 සාමූහික ප්‍රදාන	-	-	-	-
23 පළාත් සභා සංවර්ධන ප්‍රදාන	-	57,000,000	57,000,000	-
24 පළාත් නිෂ්පාදන සංවර්ධන ප්‍රදාන	-	-	-	196,000,000
මුළු එකතුව	-	57,000,000	57,000,000	196,000,000

- ඇස්තමේන්තු - 2016
- ශීර්ෂය - 620 පළාත් කෘෂිකර්ම, කෘෂි නිෂ්පාදන අලෙවි, සත්ව නිෂ්පාදන හා සත්ව සෞඛ්‍ය, ධීවර සහ නිවාස කටයුතු අමාත්‍යාංශය
- වැඩසටහන - 44 කෘෂිකර්ම සංවර්ධන
- ව්‍යාපෘතිය - 05 මිරිදිය හා වීසිතුරු මත්ස්‍ය කර්මාන්තය
- උප ව්‍යාපෘතිය - 05 ජවනෝපාය සංවර්ධනය

වැය විෂයය	අරමුදල් ප්‍රභවය	වැය විෂයය කාණ්ඩය/ කාමය	2014	2015	2015	2016
			සහය	ඇස්තමේන්තුව	ප්‍රතිශෝධිත ඇස්තමේන්තුව	ඇස්තමේන්තුව
			රු:	රු:	රු:	රු:
2502		මුද්‍රාදායම් විද්‍යුතී	37,658,074	16,500,000	16,500,000	18,000,000
		වෙනත් මුද්‍රාදායම් විද්‍යුතී	37,658,074	16,500,000	16,500,000	18,000,000
		ආයෝජන				
	23	(i) වීසිතුරු මත්ස්‍යය ප්‍රවර්ධනය				
	24	(ii) ධීවර කර්මාන්ත ප්‍රවර්ධනය	37,658,074	16,500,000	16,500,000	
	24	(ii) මත්ස්‍ය අභිරුචි මධ්‍යස්තන සංවර්ධනය හා මත්ස්‍යයින් වැවිලි කිරීම				8,000,000
	24	(iii) කුඩුකුල මිරිදිය මත්ස්‍ය ව්‍යාපාර සංවර්ධනය				4,000,000
	24	(iv) වීසිතුරු මත්ස්‍යය ප්‍රවර්ධනය				4,000,000
24	(v) ධීවර කර්මාන්ත සංවර්ධනය පිළිබඳ පුහුණු වැඩසටහන්				1,000,000	
24	(vi) වෙනත්				1,000,000	
		ව්‍යාපෘතියේ මුළු විද්‍යුතී	37,658,074	16,500,000	16,500,000	18,000,000

ව්‍යාපෘතියේ මූල්‍යකරණ ප්‍රතිඵලයන් අනුව විද්‍යුතී සාරාංශය

මූල්‍යකරණය	2014	2015	2015	2016
	සහය	ඇස්තමේන්තුව	ප්‍රතිශෝධිත ඇස්තමේන්තුව	ඇස්තමේන්තුව
	රු:	රු:	රු:	රු:
විකර්ෂන ප්‍රභවය				
22	සාමූහික ප්‍රදාන	-	-	-
23	පළාත් සභා සංවර්ධන ප්‍රදාන	-	-	-
24	පළාත් නිශ්චිත සංවර්ධන ප්‍රදාන	37,658,074	16,500,000	16,500,000
	මුළු එකතුව	37,658,074	16,500,000	16,500,000

- ඇස්තමේන්තු - 2016
- ශීර්ෂය - 620 පළාත් කෘෂිකර්ම, කෘෂි නිෂ්පාදන අලෙවි, සත්ව නිෂ්පාදන හා සත්ව සෞඛ්‍ය, ධීවර සහ නිවාස කටයුතු අමාත්‍යාංශය
- වැඩසටහන - 45 පශු සම්පත් සංවර්ධනය
- ව්‍යාපෘතිය - 04 පශු සම්පත් සංවර්ධන හා ව්‍යාප්තිය
- උප ව්‍යාපෘතිය - 05 ජීවනෝපාය සංවර්ධනය

වැය විෂයය	අංශය/විෂයය	වැය විෂයය කාණ්ඩය/ කාමය	2014 සහය රු:	2015 ඇස්තමේන්තුව රු:	2015 ප්‍රතිශෝධිත ඇස්තමේන්තුව රු:	2016 ඇස්තමේන්තුව රු:
2502		මූලධන වියදම්	4,200,641	-	-	68,500,000
		වෙනත් මූලධන වියදම්	4,200,641	-	-	68,500,000
		ආයෝජන				
	23	(i) කිරි ගම්මාන වැඩි දියුණු කිරීමේ ව්‍යාපෘතිය	9,263			
	23	(ii) කෘෂි වගා ව්‍යාපෘතිය	1,288,816			
	23	(iii) කාබනික පොහොර නිෂ්පාදනය සඳහා කිරි ගොවීන් දිරි ගැන්වීමේ වැඩසටහන	1,928,612			
	23	(iv) ගව ශාල් සංවර්ධන ව්‍යාපෘතිය	973,950			
	24	(v) සත්ව සංවර්ධනය				32,500,000
24	(vi) සිරපපහේ සත්ව සංවර්ධනය				36,000,000	
		ව්‍යාපෘතියේ මුළු වියදම්	4,200,641	-	-	68,500,000

ව්‍යාපෘතියේ මූල්‍යකරණ ප්‍රතිඵලයන් අනුව වියදම් සාරාංශය

මූල්‍යකරණය	2014 සහය රු:	2015 ඇස්තමේන්තුව රු:	2015 ප්‍රතිශෝධිත ඇස්තමේන්තුව රු:	2016 ඇස්තමේන්තුව රු:
විකර්ෂන ප්‍රභේදය				
22 සාමූහික ප්‍රදාන	-	-	-	-
23 පළාත් සභා සංවර්ධන ප්‍රදාන	4,200,641	-	-	-
24 පළාත් නිෂ්පාදන සංවර්ධන ප්‍රදාන	-	-	-	68,500,000
මුළු වකසුව	4,200,641	-	-	68,500,000

මෙය හිස්ව තබන ලද පිටුවකි.

ඇස්තමේන්තුව - 2016
ශීර්ෂය - 621 - පළාත් කෘෂිකර්ම දෙපාර්තමේන්තුව

දැක්ම

" තාප්තිමත් හා සෞභාග්‍යමත් ගොවි ප්‍රජාවක්, සමෘද්ධිමත් පළාතක්. "

මෙහෙවර

" නව හා යෝග්‍ය කෘෂිකාර්මික තාක්ෂණය හා කෘෂිකාර්මික යටිතල පහසුකම් භාවිතයෙන් ආහාර සුරක්ෂිතතාවය, පරිසර හිතකාමී කෘෂිකර්මාන්තය, වාණිජ කෘෂිකර්මය හා කෘෂි ව්‍යාපාර සියලුම පාර්ශවකරුවන්ගේ මනා සහභාගිත්වයෙන් හා විනිවිදභාවයෙන් යුක්තව සංවර්ධනය කිරීම. "

ප්‍රධාන කාර්යයන්

- නව හා යෝග්‍ය කෘෂි තාක්ෂණය ප්‍රවර්ධනය
- ආහාර සුරක්ෂිතතාවය තහවුරු කිරීම
- පරිසර හිතකාමී කෘෂිකර්මාන්තය ප්‍රවර්ධනය
- වාණිජ කෘෂිකර්මාන්තය හා කෘෂි ව්‍යාපාර ප්‍රවර්ධනය
- කෘෂිකාර්මික යටිතල පහසුකම් සංවර්ධනය
- යහපාලන කටයුතු

විදුලි වර්ගීකරණය

වැඩසටහන	44. කෘෂිකාර්මික සංවර්ධනය
ව්‍යාපෘතිය	02. සාමාන්‍ය පරිපාලනය සහ ආයතනික සේවා
ව්‍යාපෘතිය	04. කෘෂිකර්ම සංවර්ධන හා ව්‍යාපෘතිය
ව්‍යාපෘතිය	05. කෘෂිකාර්මික සංවර්ධනය හා පුහුණු
උප ව්‍යාපෘතිය	05. ජීවනෝපාය සංවර්ධනය

මූලික කාර්යයන්

වාර්ෂික නිෂ්පාදනය

භෝගය	විකාශිතී ප්‍රමාණය (හෙක්ටයාර)	නිෂ්පාදනය (මෙ.මටා)
වී වගාව	100,170	430,731
බඩ ඉරිඟු	25,325	126,625
උඳු	4,050	3,655
සෝයා	850	1,870
තල	10,004	8,132
රටකපු	315	467
මුං	480	528
මීරිස්	2,800	4,602
කවිච්චි	525	538
කුරක්කන්	865	692
ඵලවඵ	5,890	70,644
පළතුරු	657	7,143
ලොකු වැණු	1,220	17,640

සේවා ජාලය

පළාත් අධ්‍යක්ෂ කාර්යාල	01
ව්‍යාප්ති කාර්යාල	01
කෘෂි පුහුණු ආයතන	01
කළාප කාර්යාල	05
කෘෂි උපදේශක කාර්යාල	38
ක්‍රියාකාරී කෘෂි අලුටි සමිති	270

(මූලාශ්‍රය - දෙපාර්තමේන්තු සංඛ්‍යාලේඛණ හා අන්තර්ජාලය ඇසුරින්)

ඇස්තමේන්තුව - 2016

ශීර්ෂය - 621 පළාත් කෘෂිකර්ම දෙපාර්තමේන්තුව

අත්තිකාරම් හිඟුම් සාරාංශය

අයිතමය	2014	2015	2015	2016
	සහය රු:	ඇස්තමේන්තුව රු:	ප්‍රතිශෝධිත ඇස්තමේන්තුව රු:	ඇස්තමේන්තුව රු:
පළාත් රාජ්‍ය නිලධාරීන්ට අත්තිකාරම් හිඟුම්				
විද්‍යමේති උපරිම සීමාව	7,779,591	9,000,000	9,000,000	10,000,000
ලැබීමේ අවම සීමාව	5,161,000	6,500,000	6,500,000	8,000,000
උපරිම හර ජේෂ සීමාව	24,685,054	25,000,000	25,000,000	35,000,000
කෘෂි සංවර්ධන අත්තිකාරම් හිඟුම්				
විද්‍යමේති උපරිම සීමාව	-	1,500,000	1,500,000	1,500,000
ලැබීමේ අවම සීමාව	-	1,000,000	1,000,000	1,000,000
උපරිම හර ජේෂ සීමාව	-	500,000	500,000	500,000

වැඩසටහන් සහ ව්‍යාපෘති අනුව විද්‍යුම් සාරාංශය

වැඩසටහන්	වැඩසටහන්/ ව්‍යාපෘති නාමය	2014	2015	2015	2016
		සහය රු:	ඇස්තමේන්තුව රු:	ප්‍රතිශෝධිත ඇස්තමේන්තුව රු:	ඇස්තමේන්තුව රු:
44	පුනරාවර්තන විද්‍යුම්	88,210,045	92,080,000	114,080,000	119,631,000
	කෘෂිකාර්මික සංවර්ධන	88,210,045	92,080,000	114,080,000	119,631,000
	02. සාමාන්‍ය පරිපාලනය සහ ආයතනික සේවා	25,014,216	26,470,000	30,470,000	29,411,000
	04. කෘෂිකර්ම සංවර්ධනය සහ ව්‍යාප්තිය	40,037,688	40,722,000	52,722,000	60,128,000
	05. කෘෂිකාර්මික සංවර්ධන හා පුහුණු	23,158,141	24,888,000	30,888,000	30,092,000
44	මූලධන විද්‍යුම්	43,267,679	61,000,000	61,000,000	2,000,000
	කෘෂිකාර්මික සංවර්ධන	43,267,679	61,000,000	61,000,000	2,000,000
	02. සාමාන්‍ය පරිපාලනය සහ ආයතනික සේවා	43,267,679	61,000,000	61,000,000	2,000,000
	05. කෘෂිකාර්මික සංවර්ධන හා පුහුණු	-	-	-	-
44	මුළු විද්‍යුම්	131,477,724	153,080,000	175,080,000	121,631,000
	කෘෂිකාර්මික සංවර්ධන	131,477,724	153,080,000	175,080,000	121,631,000
	02. සාමාන්‍ය පරිපාලනය සහ ආයතනික සේවා	68,281,895	87,470,000	91,470,000	31,411,000
	04. කෘෂිකර්ම සංවර්ධනය සහ ව්‍යාප්තිය	40,037,688	40,722,000	52,722,000	60,128,000
	05. කෘෂිකාර්මික සංවර්ධන හා පුහුණු	23,158,141	24,888,000	30,888,000	30,092,000

වැය විෂයය කාණ්ඩය අනුව විද්‍යුම් සාරාංශය

වැය විෂයය කාණ්ඩය	2014	2015	2015	2016
	සහය රු:	ඇස්තමේන්තුව රු:	ප්‍රතිශෝධිත ඇස්තමේන්තුව රු:	ඇස්තමේන්තුව රු:
පුනරාවර්තන විද්‍යුම්	88,210,045	92,080,000	114,080,000	119,631,000
පුද්ගල පඩිනඩි	71,636,673	73,420,000	95,420,000	101,021,000
ගමන් විද්‍යුම්	2,497,362	2,650,000	2,650,000	2,800,000
සැපයීම්	5,702,137	5,535,000	5,535,000	5,575,000
නඩත්තු විද්‍යුම්	2,758,495	3,620,000	3,620,000	3,665,000
සේවා	4,900,367	5,595,000	5,595,000	4,445,000
මාරු කිරීම්	284,099	380,000	380,000	355,000
වෙනත් පුනරාවර්තන විද්‍යුම්	430,912	880,000	880,000	1,770,000
මූලධන විද්‍යුම්	43,267,679	61,000,000	61,000,000	2,000,000
මූලධන වත්කම් පුනරුත්ථාපනය හා වැඩි දියුණු කිරීම	5,950,623	7,400,000	7,400,000	500,000
මූලධන වත්කම් අත්පත්කර ගැනීම	13,690,722	14,100,000	14,100,000	1,500,000
ප්‍රාග්ධන මාරුකිරීම්	-	-	-	-
වෙනත් මූලධන විද්‍යුම්	23,626,334	39,500,000	39,500,000	-
මුළු විද්‍යුම්	131,477,724	153,080,000	175,080,000	121,631,000

ඇස්තමේන්තුව - 2016

ශීර්ෂය - 621 පළාත් කෘෂිකර්ම දෙපාර්තමේන්තුව

වැඩසටහනේ මූල්‍යකරණ පහවයන් අනුව වියදම් කාර්යාලය

මූල්‍යකරණය	2014	2015	2015	2016
	සහය	ඇස්තමේන්තුව	ප්‍රතිශෝධිත ඇස්තමේන්තුව	ඇස්තමේන්තුව
	රු:	රු:	රු:	රු:
විසර්ජන ප්‍රඥප්තිය				
22 සාමූහික ප්‍රදාන	88,210,045	92,080,000	114,080,000	119,631,000
23 පළාත් සභා සංවර්ධන ප්‍රදාන	827,682	3,000,000	3,000,000	2,000,000
24 පළාත් නිශ්චිත සංවර්ධන ප්‍රදාන	42,439,997	58,000,000	58,000,000	-
44 විශේෂ සිහි සේවා වියදම්	-	-	-	-
මුළු වසඳුව	131,477,724	153,080,000	175,080,000	121,631,000

වැඩසටහන ක්‍රියාත්මක කිරීමේ නියුක්ත සේවක මණ්ඩල කාර්යාලය

සේවක	2014	2015	2016
	සහය	ඇස්තමේන්තුව	ඇස්තමේන්තුව
කාණ්ඩය ඊ - ස්ථිර	14	14	12
කාණ්ඩය ඔ - ස්ථිර	6	4	7
- අනියම් /තාවකාලික	-	-	-
කාණ්ඩය සී - ස්ථිර	79	78	82
- අනියම් /තාවකාලික	-	-	-
කාණ්ඩය ඩී - ස්ථිර	99	74	111
- අනියම් /තාවකාලික	23	43	6
එකතුව - ස්ථිර	198	170	212
- අනියම් /තාවකාලික	23	43	6
එකතුව	221	213	218

- ඇස්තමේන්තු - 2016
 ශීර්ෂය - 621 පළාත් කෘෂිකර්ම දෙපාර්තමේන්තුව
 වැඩසටහන - 44 කෘෂිකර්ම සංවර්ධනය
 ව්‍යාපෘතිය - 02 සාමාන්‍ය පරිපාලනය සහ ආයතනික සේවා
 උප ව්‍යාපෘතිය - 05 ජවනෝපාය සංවර්ධනය

වැය විෂයය	මුද්‍රාණය	වැය විෂයය කාණ්ඩය/ කාමය	2014	2015	2015	2016
			සහය	ඇස්තමේන්තුව	ප්‍රතිකෝටික ඇස්තමේන්තුව	ඇස්තමේන්තුව
			රු:	රු:	රු:	රු:
		පුනරාවර්තන වියදම්	25,014,216	26,470,000	30,470,000	29,411,000
		පුද්ගල පඩිතඩි	20,070,932	20,370,000	24,370,000	23,301,000
1001	22	වැටුප් හා වේතන	11,166,191	11,588,000	11,588,000	10,059,000
1002	22	අතිකාල හා නිවාඩු දින වැටුප්	1,249,140	1,100,000	1,100,000	1,100,000
1003	22	වේතන දීමනා	7,655,601	7,682,000	11,682,000	12,142,000
		නමිත් වියදම්	691,988	550,000	550,000	500,000
1101	22	දේශීය	691,988	550,000	550,000	500,000
		සැපයීම්	1,642,759	2,230,000	2,230,000	2,270,000
1201	22	ලිපිග්‍රව්‍ය හා කාර්යාලීය අවශ්‍යතා	497,467	660,000	660,000	700,000
1202	22	ඉන්ධන	949,633	1,300,000	1,300,000	1,200,000
1203	22	ආහාරපාන හා නිල ඇඳුම්	115,933	200,000	200,000	250,000
1205	22	වේතන	66,403	50,000	50,000	100,000
1206	22	යන්ත්‍ර හා යන්ත්‍රෝපකරණ	13,323	20,000	20,000	20,000
		නඩත්තු වියදම්	732,363	915,000	915,000	1,010,000
1301	22	වාහන	649,579	700,000	700,000	700,000
1302	22	යන්ත්‍ර හා යන්ත්‍රෝපකරණ	13,950	75,000	75,000	100,000
1303	22	තොඩිකැනිලි සහ ඉදිකිරීම්	40,351	100,000	100,000	150,000
1304	22	වේතන	28,483	40,000	40,000	60,000
		සේවා	1,600,453	2,130,000	2,130,000	1,600,000
1401	22	ප්‍රවාහන				
1402	22	හැඳුම හා සන්නිවේදන	433,504	580,000	580,000	500,000
1403	22	විදුලිය හා පලය	696,773	900,000	900,000	800,000
1404	22	බදු කුලී සහ පළාත් පාලන ආයතන බදු	25,000	150,000	150,000	200,000
1405	22	වේතන				
		(i) පුනුණු දීමනා	445,176	420,000	420,000	
		(ii) වේතන		80,000	80,000	100,000
		මාරු කිරීම්	125,721	175,000	175,000	150,000
1506	22	රාජ්‍ය සේවකයින් සඳහා දේපල ණය පොලී *	125,721	175,000	175,000	150,000
		වෙතත් පුනරාවර්තන වියදම්	150,000	100,000	100,000	580,000
1703	22	වේතන - (i) අභ්‍යාසලාභී දීමනා				400,000
		(ii) වේතන	150,000	100,000	100,000	180,000

* වැය විෂයයෙන් පිටපට මාරු කිරීමට ඉඩ දෙනු නොලැබේ

- ඇස්තමේන්තු - 2016
- ශීර්ෂය - 621 පළාත් කාමීකර්ම දෙපාර්තමේන්තුව
- වැඩසටහන - 44 කාමීකර්ම සංවර්ධනය
- ව්‍යාපෘතිය - 02 සාමාන්‍ය පරිපාලන සහ ආයතනික සේවා
- උප ව්‍යාපෘතිය - 05 ජවනෝපාය සංවර්ධනය

වැය විෂයය	අරමුදල් ප්‍රභවය	වැය විෂයය කාණ්ඩය/ කාමය	2014	2015	2015	2016
			සහය	ඇස්තමේන්තුව	ප්‍රතිශෝධිත ඇස්තමේන්තුව	ඇස්තමේන්තුව
			රු:	රු:	රු:	රු:
		මූලධන වියදම්	43,267,679	61,000,000	61,000,000	2,000,000
		මූලධන වත්කම් පුනරුත්ථාපනය හා වැඩි දියුණු කිරීම්	5,950,623	7,400,000	7,400,000	500,000
2001	24	කොඩිනැගිලි සහ ඉදිකිරීම්	3,842,323	4,650,000	4,650,000	
2002	24	යන්ත්‍ර හා යන්ත්‍රෝපකරණ	38,659	750,000	750,000	
2003	23	වාහන		2,000,000	2,000,000	500,000
	24	වාහන	2,069,641			
		මූලධන වත්කම් අස්සත් කර ගැනීම	13,690,722	14,100,000	14,100,000	1,500,000
2101	24	වාහන	1,985,250			
2102	23	(i) ගානනාණ්ඩ සහ කාර්යාලීය උපකරණ	827,682	1,000,000	1,000,000	1,500,000
	24	(ii) ගානනාණ්ඩ සහ කාර්යාලීය උපකරණ	953,360	1,500,000	1,500,000	
2103	23	යන්ත්‍ර හා යන්ත්‍රෝපකරණ				
	24	යන්ත්‍ර හා යන්ත්‍රෝපකරණ		3,000,000	3,000,000	
2104	23	ගණක තැන්පත් සහ ඉදිකිරීම්				
2104	24	ගණක තැන්පත් සහ ඉදිකිරීම්	9,924,430	8,600,000	8,600,000	
2106	24	වෙනත්				
		ප්‍රාග්ධන මාරුකිරීම්	-	-	-	-
2202	24	සංවර්ධන සහායන්				
		වෙනත් මූලධන වියදම්	23,626,334	39,500,000	39,500,000	-
2502	24	ආයෝජන	23,626,334	39,500,000	39,500,000	
		ව්‍යාපෘතියේ මුළු වියදම	68,281,895	87,470,000	91,470,000	31,411,000

ව්‍යාපෘතියේ මූල්‍යකරණ ප්‍රතිඵලයන් අනුව වියදම් කාර්යය

මූල්‍යකරණය	2014	2015	2015	2016
	සහය	ඇස්තමේන්තුව	ප්‍රතිශෝධිත ඇස්තමේන්තුව	ඇස්තමේන්තුව
	රු:	රු:	රු:	රු:
විසර්ජන ප්‍රභවය				
22 සාමූහික ප්‍රදාන	25,014,216	26,470,000	30,470,000	29,411,000
23 පළාත් සභා සංවර්ධන ප්‍රදාන	827,682	3,000,000	3,000,000	2,000,000
24 පළාත් නිවැරදි සංවර්ධන ප්‍රදාන	42,439,997	58,000,000	58,000,000	-
මුළු වකුදු	68,281,895	87,470,000	91,470,000	31,411,000

ව්‍යාපෘතියේ ක්‍රියාත්මක කිරීමේ නිදසුන් සඳහා වූ මුණුබුරු කාර්යය

කණ්ඩරය	2014	2015	2016
	සහය	ඇස්තමේන්තුව	ඇස්තමේන්තුව
කාණ්ඩය ඒ - ස්ථිර	5	7	5
කාණ්ඩය බී - ස්ථිර	1	2	2
කාණ්ඩය සී - අනියම් /ආවකාලික			
කාණ්ඩය සී - ස්ථිර	27	26	20
කාණ්ඩය සී - අනියම් /ආවකාලික			
කාණ්ඩය ඩී - ස්ථිර	17	12	18
කාණ්ඩය ඩී - අනියම් /ආවකාලික	5	6	1
එකතුව - ස්ථිර	50	47	45
- අනියම් /ආවකාලික	5	6	1
එකතුව	55	53	46

- ඇස්තමේන්තු - 2016
- ශීර්ෂය - 621 පළාත් කෘෂිකර්ම දෙපාර්තමේන්තුව
- වැඩසටහන - 44 කෘෂිකර්ම සංවර්ධනය
- ව්‍යාපෘතිය - 04 කෘෂිකර්ම සංවර්ධනය සහ ව්‍යාප්තිය
- උප ව්‍යාපෘතිය - 05 ජීවකෝපය සංවර්ධනය

වැය විෂයය	අංශය	වැය විෂයය කාර්යය/ කාමය	2014	2015	2015	2016
			සහ	ඇස්තමේන්තුව	ප්‍රතිශෝධිත	ඇස්තමේන්තුව
			රු:	රු:	රු:	රු:
		පුනරාවර්ධන වියදම	40,037,688	40,722,000	52,722,000	60,128,000
		පුද්ගල පඩිකඩ	33,335,595	33,412,000	45,412,000	52,878,000
1001	22	වැටුප් හා වේතන	19,124,594	18,831,000	18,831,000	22,408,000
1002	22	අභිකාල හා නිවාඩු දීම වැටුප්	792,174	850,000	850,000	850,000
1003	22	වේතන දීමනා	13,418,827	13,731,000	25,731,000	29,620,000
		තමන් වියදම්	1,499,718	1,700,000	1,700,000	1,900,000
1101	22	දේශීය	1,499,718	1,700,000	1,700,000	1,900,000
		සැපයීම්	1,766,451	1,820,000	1,820,000	1,820,000
1201	22	ලිපිව්‍යාපන හා කාර්යාලීය අවශ්‍යතා	445,964	600,000	600,000	600,000
1202	22	ඉන්ධන	999,515	900,000	900,000	900,000
1203	22	ආහාරපාන හා නිල ඇඳුම්	269,422	250,000	250,000	250,000
1205	22	වේතන	47,170	50,000	50,000	50,000
1206	22	සත්‍ය හා සත්‍යෝපකරණ	4,380	20,000	20,000	20,000
		කඩක්කු වියදම්	1,147,215	1,250,000	1,250,000	1,250,000
1301	22	වාහන	1,068,671	1,000,000	1,000,000	1,100,000
1302	22	සත්‍ය හා සත්‍යෝපකරණ	48,640	50,000	50,000	50,000
1304	22	වේතන	29,904	200,000	200,000	100,000
		සේවා	2,044,078	2,255,000	2,255,000	1,635,000
1401	22	ප්‍රවාහන		5,000	5,000	5,000
1402	22	තැපැල් හා සන්නිවේදන	489,442	500,000	500,000	400,000
1403	22	විදුලිය හා ජලය	234,352	600,000	600,000	400,000
1404	22	බදු කුලී සහ පළාත් පාලන ආයතන බදු	1,047,984	650,000	650,000	750,000
1405	22	වේතන				
		(i) පුහුණු දීමනා	272,300	420,000	420,000	
		(ii) වේතන		80,000	80,000	80,000
		මාරු කිරීම්	122,993	165,000	165,000	165,000
1506	22	රාජ්‍ය සේවකයින් සඳහා දේපල ණය පොලී *	122,993	165,000	165,000	165,000
		වේතන පුනරාවර්ධන වියදම්	121,638	120,000	120,000	480,000
1703	22	වේතන - (i) අභ්‍යන්තර දීමනා	60,819	60,000	60,000	420,000
	22	(ii) වේතන	60,819	60,000	60,000	60,000

* වැය විෂයයෙන් පිටතට මාරු කිරීමට ඉඩ දෙනු නොලැබේ

ඇස්තමේන්තු - 2016
 ශීර්ෂය - 621 පළාත් කාමිකර්ම දෙපාර්තමේන්තුව

ව්‍යාපෘතියේ මූල්‍යකරණ ප්‍රතිඵලයන් අනුව ඒයදම් සාරාංශය

මූල්‍යකරණය	2014	2015	2015	2016
	සහය රු:	ඇස්තමේන්තුව රු:	ප්‍රතිකෝශිත ඇස්තමේන්තුව රු:	ඇස්තමේන්තුව රු:
විසර්ජන ප්‍රඥප්තිය				
22 සාමූහික ප්‍රදාන	40,037,688	40,722,000	52,722,000	60,128,000
23 පළාත් සභා සංවර්ධන ප්‍රදාන	-	-	-	-
24 පළාත් නිශ්චිත සංවර්ධන ප්‍රදාන	-	-	-	-
මුළු එකතුව	40,037,688	40,722,000	52,722,000	60,128,000

ව්‍යාපෘතියේ ක්‍රියාත්මක කිරීමේ නිපුණතා සේවක මණ්ඩල සාරාංශය

තත්ත්වය		2014	2015	2016
		සහය	ඇස්තමේන්තුව	ඇස්තමේන්තුව
කාණ්ඩය ඒ	- ස්ථිර	6	4	5
කාණ්ඩය ඔ	- ස්ථිර	5	2	5
	- අනියම් /තාවකාලික			
කාණ්ඩය ජී	- ස්ථිර	42	42	50
	- අනියම් /තාවකාලික			
කාණ්ඩය ඩී	- ස්ථිර	48	30	51
	- අනියම් /තාවකාලික	3	21	5
එකතුව	- ස්ථිර	101	78	111
	- අනියම් /තාවකාලික	3	21	5
	එකතුව	104	99	116

- ඇස්තමේන්තු - 2016
- ශීර්ෂය - 621 පළාත් කෘෂිකර්ම දෙපාර්තමේන්තුව
- වැඩසටහන - 44 කෘෂිකර්ම සංවර්ධනය
- ව්‍යාපෘතිය - 05 කෘෂිකර්මික සංවර්ධනය සහ පුහුණු
- උප ව්‍යාපෘතිය - 05 ජීවනෝපාය සංවර්ධනය

වැය විෂයය	අරමුදල් මූලාශ්‍රය	වැය විෂයය කාණ්ඩය/ කාමය	2014	2015	2015	2016
			රු:	ඇස්තමේන්තුව	ප්‍රතිරෝධීත ඇස්තමේන්තුව	ඇස්තමේන්තුව
		පුනරාවර්තන වියදම්	23,158,141	24,888,000	30,888,000	30,092,000
		පුද්ගල පවිත්‍ර				
		පුද්ගල පවිත්‍ර	18,230,146	19,638,000	25,638,000	24,842,000
1001	22	වැටුප් හා වේතන	10,042,685	10,845,000	10,845,000	10,036,000
1002	22	අතිකාල හා නිවාඩු දින වැටුප්	711,681	650,000	650,000	650,000
1003	22	වෙනත් දීමනා	7,475,780	8,143,000	14,143,000	14,156,000
		නමිත් වියදම්	305,656	400,000	400,000	400,000
1101	22	දේශීය	305,656	400,000	400,000	400,000
		සැපයීම්	2,292,927	1,485,000	1,485,000	1,485,000
1201	22	ලිපිවිද්‍යා හා කාර්යාලීය අවශ්‍යතා	319,973	350,000	350,000	350,000
1202	22	ඉන්ධන	799,938	800,000	800,000	800,000
1203	22	ආහාරපාන හා නිල ඇඳුම්	764,980	100,000	100,000	100,000
1204	22	වෛද්‍ය සැපයීම්		5,000	5,000	5,000
1205	22	වෙනත්	304,238	50,000	50,000	50,000
1206	22	යන්ත්‍ර හා යන්ත්‍රෝපකරණ	103,798	180,000	180,000	180,000
		නඩත්තු වියදම්	878,917	1,455,000	1,455,000	1,405,000
1301	22	වාතන	674,939	675,000	675,000	675,000
1302	22	යන්ත්‍ර හා යන්ත්‍රෝපකරණ	114,434	180,000	180,000	180,000
1303	22	නොඩනැගිලි සහ ඉදිකිරීම්		100,000	100,000	100,000
1304	22	වෙනත්				
		(i) ගොවිපල නඩත්තු	89,544	450,000	450,000	400,000
		(ii) වෙනත්		50,000	50,000	50,000
		සේවා	1,255,836	1,210,000	1,210,000	1,210,000
1401	22	ප්‍රවාහන		5,000	5,000	5,000
1402	22	තැපැල් හා සන්නිවේදන	155,495	200,000	200,000	200,000
1403	22	විදුලිය හා ජලය	824,990	800,000	800,000	800,000
1404	22	බදු කැලී සහ පළාත් පාලන ආයතන බදු		5,000	5,000	5,000
1405	22	වෙනත්				
		(i) වාතන රක්ෂණ	275,351	150,000	150,000	150,000
		(ii) වෙනත්		50,000	50,000	50,000
		මාරු කිරීම්	35,385	40,000	40,000	40,000
1506	22	රාජ්‍ය සේවකයින් සඳහා දේපල ණය පොලී *	35,385	40,000	40,000	40,000
		වෙනත් පුනරාවර්තන වියදම්	159,274	660,000	660,000	710,000
1703	22	වෙනත්				
		(i) පුහුණු හා ධාරිතා සංවර්ධනය	159,274	600,000	600,000	650,000
		(ii) වෙනත්		60,000	60,000	60,000

* වැය විෂයයෙන් පිටතට මාරු කිරීමට ඉඩ දෙනු නොලැබේ

- ඇස්තමේන්තු - 2016
- ශීර්ෂය - 621 පළාත් කෘෂිකර්ම දෙපාර්තමේන්තුව
- වැඩසටහන - 44 කෘෂිකර්ම සංවර්ධනය
- ව්‍යාපෘතිය - 05 කෘෂිකර්මක සංවර්ධනය සහ පුහුණු
- උප ව්‍යාපෘතිය - 05 ජවනෝපාය සංවර්ධනය

වැය විෂයය	අරමුදල් ප්‍රභවය	වැය විෂයය කාණ්ඩය/ මාසාකාරී	2014	2015	2015	2016
			සහය	ඇස්තමේන්තුව	ප්‍රතිකෝධිත ඇස්තමේන්තුව	ඇස්තමේන්තුව
			රු:	රු:	රු:	රු:
		මූලධන වියදම්	-	-	-	-
		මූලධන වත්කම් පුනරුත්ථාපනය හා වැඩි දියුණු කිරීම	-	-	-	-
2001	24	කොඩිනැගිලි හා ඉදිකිරීම්				
2002	24	යන්ත්‍ර හා යන්ත්‍රෝපකරණ				
2003	24	වාහන				
		මූලධන වත්කම් අත්පත් කර ගැනීම	-	-	-	-
2102	24	ගෘහනාණ්ඩ සහ කාර්යාලීය උපකරණ				
2103	24	යන්ත්‍ර හා යන්ත්‍රෝපකරණ				
2106	24	වෙනත්				
		ව්‍යාපෘතියේ මුළු වියදම	23,158,141	24,888,000	30,888,000	30,092,000

ව්‍යාපෘතියේ මූල්‍යකරණ ප්‍රතිඵලයක් අනුව වියදම් සාරාංශය

මූල්‍යකරණය	2014	2015	2015	2016
	සහය	ඇස්තමේන්තුව	ප්‍රතිකෝධිත ඇස්තමේන්තුව	ඇස්තමේන්තුව
	රු:	රු:	රු:	රු:
විසර්ජන ප්‍රභවය				
22 සාමූහික ප්‍රදාන	23,158,141	24,888,000	30,888,000	30,092,000
23 පළාත් සභා සංවර්ධන ප්‍රදාන	-	-	-	-
24 පළාත් නිශ්චිත සංවර්ධන ප්‍රදාන	-	-	-	-
	මුළු එකතුව	23,158,141	24,888,000	30,888,000
		23,158,141	24,888,000	30,888,000

ව්‍යාපෘතිය ක්‍රියාත්මක කිරීමේ කිසිදු සේවක මණ්ඩල සාරාංශය

සේවකයා	2014 සහය	2015 ඇස්තමේන්තුව	2016
			ඇස්තමේන්තුව
කාණ්ඩය ඒ - ස්ථිර	3	3	2
කාණ්ඩය ඔ - ස්ථිර			
කාණ්ඩය ජී - අනියම් /තාවකාලික			
කාණ්ඩය ජී - ස්ථිර	10	10	12
කාණ්ඩය ජී - අනියම් /තාවකාලික			
කාණ්ඩය ජී - ස්ථිර	34	32	42
කාණ්ඩය ජී - අනියම් /තාවකාලික	15	16	
එකතුව - ස්ථිර	47	45	56
එකතුව - අනියම් /තාවකාලික	15	16	-
එකතුව	62	61	56

ඇස්තමේන්තුව - 2016
ශීර්ෂය - 622 - පළාත් සතුව නිෂ්පාදන හා සෞඛ්‍ය දෙපාර්තමේන්තුව

දැක්ම

" නිරෝගි හා ඵලදායී පඤ සම්පතක්, ඉසුරුමත් ප්‍රජාවක් "

මෙහෙවර

" පඤ සම්පත් සතුව නිෂ්පාදන හා ඵහි ඵලදායීතාවය, වෙළඳපොළ සහ ඊ ආශ්‍රිත පරිසර ආරක්ෂාව සියලු පාර්ශවකරුවන්ගේ මනා සහභාගිත්වයෙන් හා විනිවිදභාවයෙන් යුක්තව සංවර්ධනය කිරීම. "

ප්‍රධාන කාර්යයන්

- නිෂ්පාදන හා ඵලදායීතා සංවර්ධනය
- පරිසර ආරක්ෂාව
- වෙළඳපොළ සංවර්ධනය
- ආයතනික ධාරිතා සංවර්ධනය
- යහපාලන කටයුතු සංවර්ධනය

විඳහුම් වර්ගීකරණය

වැඩසටහන 45. පඤ සම්පත් සංවර්ධනය

ව්‍යාපෘතිය 04. පඤ සම්පත් සංවර්ධනය හා ව්‍යාපෘතිය

උප ව්‍යාපෘතිය 05.ජීවනෝපාය සංවර්ධනය

මූලික තොරතුරු

සත්ව ගහනය හා ගොවිපල ජිලිබද තොරතුරු

	අනුරාධපුරය		පොළොන්නරුව	
	ගොවිපල සංඛ්‍යාව	සතුන් සංඛ්‍යාව	ගොවිපල සංඛ්‍යාව	සතුන් සංඛ්‍යාව
එළ ගව	31,698	146,800	10,629	73,960
මී ගව	4,076	38,550	732	28,675
එළ	2,862	29,850	827	6,800
සුකර	449	9,280	216	3,275
කුකුළු	<u>81,674</u>	<u>10,000,000</u>	<u>10,300</u>	<u>1,820,000</u>
එකතුව	<u>120,759</u>	<u>10,224,480</u>	<u>22,704</u>	<u>1,932,710</u>

වාර්ෂික කිරි නිෂ්පාදනය

දිස්ත්‍රික්කය	කිරි ලීටර් (මිලියන)	සුළු පරිමාණ සැකසුම් කරුවන්	අගය එකතු කළ කිරි ප්‍රමාණය (ලී)
අනුරාධපුර	23.24	64	1.8
පොළොන්නරුව	<u>12.78</u>	<u>20</u>	<u>0.4</u>
එකතුව	<u>36.02</u>	<u>84</u>	<u>2.2</u>

මස් සහ බිත්තර නිෂ්පාදනය

	අනුරාධපුර	පොළොන්නරුව	එකතුව
ගව මස් (මෙ.ටො)	950.5	737.0	1,687.5
එළ මස් (මෙ.ටො)	27.6	17.3	44.9
උරු මස් (මෙ.ටො)	21.6	15.0	36.6
කුකුළු මස් (මෙ.ටො)	3,252.0	833.0	4,085.0
බිත්තර (මිලියන)	21.0	8.9	29.9

පශු වෛද්‍ය කාර්යාල. (30)

අනුරාධපුර	පලුගස්වැව
නැගෙනහිර නුවරගම පළාත	නාවිච්චිය
රඹැව	තලාව
මැදවව්විය	තඹුත්තේගම
කැබිනිගොල්ලෑව	නොව්වියාගම
පදවිය	රාජාගනය
මිහින්තලේ	ඉපලෝගම
කහටගස්දිගිලිය	පලාගල
හොරොට්පොතාන	ගල්නැව
හිරිප්පහේ	මධ්‍යම නුවරගම පළාත
කැකිරාව	විලව්විය
ගලෙන්බිඳුණුවැව	පොළොන්නරුව
මින්නේරිය	මැදිරිහිරිය
බකමුණ	වැලිකන්ද
අරලගන්විල	ලංකාපුර

(මූලාශ්‍රය - දෙපාර්තමේන්තු සංඛ්‍යාලේඛණ හා අත්තර්ජාලය ඇසුරින්)

ඇස්තමේන්තු - 2016

ශීර්ෂය - 622 පළාත් සභව නිෂ්පාදන හා සෞඛ්‍ය දෙපාර්තමේන්තුව

අත්තිකාරම් නිමුණි සාරාංශය

අයිතමය	2014	2015	2015	2016
	සත්‍ය රු:	ඇස්තමේන්තුව රු:	ප්‍රතිකෝධීත ඇස්තමේන්තුව රු:	ඇස්තමේන්තුව රු:
පළාත් රාජ්‍ය නිලධාරීන්ට අත්තිකාරම් නිමුණ				
විද්‍යමෙහි උපරිම සීමාව	5,862,274	10,000,000	10,000,000	11,000,000
ලැබීමේ අවම සීමාව	5,549,816	6,700,000	6,700,000	7,500,000
උපරිම හර ජ්‍යෙෂ්ඨ සීමාව	22,191,314	10,374,080	10,374,080	30,000,000
සභව සංවර්ධන අත්තිකාරම් නිමුණ				
විද්‍යමෙහි උපරිම සීමාව	-	3,000,000	3,000,000	3,000,000
ලැබීමේ අවම සීමාව	-	1,500,000	1,500,000	1,500,000
උපරිම හර ජ්‍යෙෂ්ඨ සීමාව	-	1,000,000	1,000,000	1,000,000

වැඩසටහන් සහ ව්‍යාපෘති අනුව වියදම් සාරාංශය

වැඩසටහන්	වැඩසටහන්/ ව්‍යාපෘති නාමය	2014	2015	2015	2016
		සත්‍ය රු:	ඇස්තමේන්තුව රු:	ප්‍රතිකෝධීත ඇස්තමේන්තුව රු:	ඇස්තමේන්තුව රු:
45	පුනරාවර්තන වියදම්	92,570,503	102,894,000	113,894,000	127,648,000
	පසු සම්පත් සංවර්ධනය	92,570,503	102,894,000	113,894,000	127,648,000
	04. සාමාන්‍ය පරිපාලනය හා ආයතනික සේවා	92,570,503	102,894,000	113,894,000	127,648,000
45	මූලධන වියදම්	27,886,480	31,000,000	33,014,000	31,500,000
	පසු සම්පත් සංවර්ධනය	27,886,480	31,000,000	33,014,000	31,500,000
	04. සාමාන්‍ය පරිපාලනය හා ආයතනික සේවා	27,886,480	31,000,000	33,014,000	31,500,000
45	මුළු වියදම්	120,456,983	133,894,000	146,908,000	159,148,000
	පසු සම්පත් සංවර්ධනය	120,456,983	133,894,000	146,908,000	159,148,000
	04. සාමාන්‍ය පරිපාලනය හා ආයතනික සේවා	120,456,983	133,894,000	146,908,000	159,148,000

වැය විෂයය කාණ්ඩය අනුව වියදම් සාරාංශය

වැය විෂයය කාණ්ඩය	2014	2015	2015	2016
	සත්‍ය රු:	ඇස්තමේන්තුව රු:	ප්‍රතිකෝධීත ඇස්තමේන්තුව රු:	ඇස්තමේන්තුව රු:
පුනරාවර්තන වියදම්	92,570,503	102,894,000	113,894,000	127,648,000
පුද්ගල පඩිතඩි	77,356,171	86,894,000	97,894,000	111,648,000
නමිත් වියදම්	3,113,285	3,100,000	3,100,000	3,000,000
සැපයීම්	3,236,778	4,010,000	4,010,000	4,300,000
කඩත්තු වියදම්	4,339,718	4,070,000	4,070,000	4,300,000
සේවා	3,544,184	3,780,000	3,780,000	3,130,000
මාරු කිරීම්	913,527	1,000,000	1,000,000	970,000
වෙනත් පුනරාවර්තන වියදම්	66,840	40,000	40,000	300,000
මූලධන වියදම්	27,886,480	31,000,000	33,014,000	31,500,000
මූලධන වත්කම් පුනරුත්ථාපනය හා වැඩි දියුණු කිරීම	11,012,495	2,500,000	4,514,000	15,000,000
මූලධන වත්කම් අත්පත්කර ගැනීම	16,206,188	500,000	500,000	16,500,000
ප්‍රාග්ධන මාරුකිරීම්	-	-	-	-
ධාරිතා සංවර්ධනය	667,797	400,000	400,000	-
වෙනත් මූලධන වත්කම්	-	27,600,000	27,600,000	-
මුළු වියදම්	120,456,983	133,894,000	146,908,000	159,148,000

ඇස්තමේන්තු - 2016

ශීර්ෂය - 622 පළාත් සභව නිෂ්පාදන හා සොබා දෙපාර්තමේන්තුව

වැඩසටහනේ මූල්‍යකරණ පනවයක් අනුව විගණම් සාරාංශය

මූල්‍යකරණය	2014	2015	2015	2016
	සහය	ඇස්තමේන්තුව	ප්‍රතිරෝධීත	ඇස්තමේන්තුව
	රු:	රු:	ඇස්තමේන්තුව	රු:
විසර්ජන ප්‍රඥප්තිය				
22 සාමූහික ප්‍රදාන	92,570,503	102,894,000	113,894,000	127,648,000
23 පළාත් සභා සංවර්ධන ප්‍රදාන	8,710,317	1,000,000	3,014,000	-
24 පළාත් නිකුත් සංවර්ධන ප්‍රදාන	19,176,163	30,000,000	30,000,000	31,500,000
මුළු එකතුව	120,456,983	133,894,000	146,908,000	159,148,000

වැඩසටහන ක්‍රියාත්මක කිරීමේ නියුක්ත සේවක මණ්ඩල සාරාංශය

සේවකයා	2014	2015	2016
	සහය	ඇස්තමේන්තුව	ඇස්තමේන්තුව
කාණ්ඩය ඊ - ස්ථිර	38	39	39
කාණ්ඩය ඔ - ස්ථිර	2	6	6
කාණ්ඩය ඊ - අනියම් /තාවකාලික	-	-	-
කාණ්ඩය ඊ - ස්ථිර	48	43	40
කාණ්ඩය ඊ - අනියම් /තාවකාලික	-	-	-
කාණ්ඩය ඔ - ස්ථිර	68	74	114
කාණ්ඩය ඔ - අනියම් /තාවකාලික	52	57	9
එකතුව - ස්ථිර	156	162	199
එකතුව - අනියම් /තාවකාලික	52	57	9
එකතුව	208	219	208

- ඇස්තමේන්තු - 2016
- ශීර්ෂය - 622 පළාත් සභව නිෂ්පාදන හා සෞඛ්‍ය දෙපාර්තමේන්තුව
- වැඩසටහන - 45 පශු සම්පත් සංවර්ධනය
- ව්‍යාපෘතිය - 04 පශු සම්පත් සංවර්ධනය හා ව්‍යාප්තිය
- උප ව්‍යාපෘතිය - 05 ජීවනෝපාය සංවර්ධනය

වැය විෂයය	ආමුදල් ප්‍රභේදය	වැය විෂයය කාණ්ඩය/ කාමය	2014	2015	2015	2016
			සත්‍ය	ඇස්තමේන්තුව	ප්‍රතිරෝධීත ඇස්තමේන්තුව	ඇස්තමේන්තුව
			රු:	රු:	රු:	රු:
		ප්‍රතිරෝධීත විෂයය	92,570,503	102,894,000	113,894,000	127,648,000
		පුද්ගල සේවාව	77,356,171	86,894,000	97,894,000	111,648,000
1001	22	වැටුප් හා වේතන	44,876,256	48,234,000	48,234,000	48,059,000
1002	22	අතිකාල හා නිවාඩු දීම වැටුප්	1,295,613	1,500,000	1,500,000	1,500,000
1003	22	වෙනත් දීමනා	31,184,302	37,160,000	48,160,000	62,089,000
		හමන් විෂයය	3,113,285	3,100,000	3,100,000	3,000,000
1101	22	දේශීය	3,113,285	3,100,000	3,100,000	3,000,000
		සැපයීම	3,236,778	4,010,000	4,010,000	4,300,000
1201	22	ලිපිවිට්‍ය හා කාර්යාලීය අවශ්‍යතා	624,540	500,000	500,000	600,000
1202	22	ඉන්ධන	2,398,756	3,130,000	3,130,000	3,300,000
1203	22	ආහාර පාන හා නිල ඇඳුම්	127,859	250,000	250,000	250,000
1205	22	වෙනත්	54,840	50,000	50,000	50,000
1206	22	යන්ත්‍ර හා යන්ත්‍රෝපකරණ	30,783	80,000	80,000	100,000
		කඩිනමක් විෂයය	4,339,718	4,070,000	4,070,000	4,300,000
1301	22	වාහන	3,452,163	3,300,000	3,300,000	3,400,000
1302	22	යන්ත්‍ර හා යන්ත්‍රෝපකරණ	168,498	120,000	120,000	150,000
1303	22	නොඩකැරැලි සහ ඉදිකිරීම්	699,187	600,000	600,000	700,000
1304	22	වෙනත්	19,870	50,000	50,000	50,000
		සේවා	3,544,184	3,780,000	3,780,000	3,130,000
1401	22	ප්‍රවාහන				-
1402	22	තැපැල් හා සන්නිවේදන	1,538,501	1,600,000	1,600,000	1,300,000
1403	22	විදුලිත හා ජලය	1,296,767	1,400,000	1,400,000	1,300,000
1404	22	බදු කුලී සහ පළාත් පාලන ආයතන බදු	405,052	480,000	480,000	480,000
1405	22	වෙනත් (i) පුහුණු දීමනා	236,950	250,000	250,000	
	22	(ii) සනීපාරක්ෂක සේවා	14,000	25,000	25,000	25,000
	22	(iii) වෙනත්	52,914	25,000	25,000	25,000
		මාරු කිරීම්	913,527	1,000,000	1,000,000	970,000
1506	22	රාජ්‍ය සේවකයින් සඳහා දේපල ණය පොලී *	913,527	1,000,000	1,000,000	970,000
		වෙනත් ප්‍රතිරෝධීත විෂයය	66,840	40,000	40,000	300,000
1703	22	වෙනත් - (i) අභ්‍යාසලාභී දීමනා				250,000
	22	(ii) වෙනත්	66,840	40,000	40,000	50,000

* වැය විෂයයෙන් පිරිසිටි මාරු කිරීම් ඉඩ දෙනු නොලැබේ

- ඇස්තමේන්තු - 2016
 ශීර්ෂය - 622 පළාත් සභව කිෂ්කාරක හා සෞඛ්‍ය දෙපාර්තමේන්තුව
 වැඩසටහන - 45 පශු සම්පත් සංවර්ධනය
 ව්‍යාපෘතිය - 04 පශු සම්පත් සංවර්ධනය හා ව්‍යාපෘතිය
 උප ව්‍යාපෘතිය - 05 ජවනෝපාය සංවර්ධනය

වැය විෂයය	අරමුදල් ප්‍රභවය	වැය විෂයය කාණ්ඩය/ නාමය	2014	2015	2015	2016
			සහය	ඇස්තමේන්තුව	ප්‍රතිශෝධිත ඇස්තමේන්තුව	ඇස්තමේන්තුව
			රු:	රු:	රු:	රු:
		මුද්‍රක වියදම්	27,886,480	31,000,000	33,014,000	31,500,000
		මුද්‍රක වත්කම් පුනරුත්ථාපනය හා වැඩි දියුණු කිරීම	11,012,495	2,500,000	4,514,000	15,000,000
2001	24	(i) ගොඩනැගිලි සහ ඉදිකිරීම් (පශු වෛද්‍ය කාර්යාල අළුත්වැඩියාව)	8,478,357	2,000,000	2,000,000	15,000,000
2003	23	(ii) ගොඩනැගිලි සහ ඉදිකිරීම්	2,157,288		2,014,000	
	23	වාහන		500,000	500,000	
	24	වාහන	376,850			
		මුද්‍රක වත්කම් අත්පත් කර ගැනීම	16,206,188	500,000	500,000	16,500,000
2101	24	වාහන	958,300			1,500,000
2102	23	(i) ගෘහ භාණ්ඩ සහ කාර්යාලීය උපකරණ	6,553,029	500,000	500,000	
	24	(ii) ගෘහ භාණ්ඩ සහ කාර්යාලීය උපකරණ	976,593			5,000,000
2104	24	ගොඩනැගිලි සහ ඉදිකිරීම් (මිනිත්තලේ පශු වෛද්‍ය කාර්යාලය ඉදිකිරීම)				10,000,000
2105	24	ඉඩම් හා ඉඩම් වැඩි දියුණු කිරීම්				
2106	24	වෙනත් - (i) සත්ව සංවර්ධනය	7,718,266			
		මුද්‍රක මාරු කිරීම්	-	-	-	-
2202	24	සංවර්ධන සහායන්				
		ධාරිතා වර්ධනය	667,797	400,000	400,000	-
2401	24	දැනුම් වර්ධනය හා ආයතනික සංවර්ධනය	667,797	400,000	400,000	
		වෙනත් මුද්‍රක වත්කම්	-	27,600,000	27,600,000	-
2502	24	ආයෝජන - (i) සත්ව සංවර්ධනය		27,600,000	27,600,000	
		ව්‍යාපෘතියේ මුළු වියදම්	120,456,983	133,894,000	146,908,000	159,148,000

ව්‍යාපෘතියේ මූල්‍යකරණ ප්‍රභවයන් අනුව වියදම් සාරාංශය

මූල්‍යකරණය	2014	2015	2015	2016
	සහය	ඇස්තමේන්තුව	ප්‍රතිශෝධිත ඇස්තමේන්තුව	ඇස්තමේන්තුව
	රු:	රු:	රු:	රු:
විසර්ජන ප්‍රභවය				
22 සාමූහික ප්‍රදාන	92,570,503	102,894,000	113,894,000	127,648,000
23 පළාත් සභා සංවර්ධන ප්‍රදාන	8,710,317	1,000,000	3,014,000	-
24 පළාත් නිශ්චිත සංවර්ධන ප්‍රදාන	19,176,163	30,000,000	30,000,000	31,500,000
මුළු එකතුව	120,456,983	133,894,000	146,908,000	159,148,000

ව්‍යාපෘති ක්‍රියාත්මක කිරීමේ නියුක්ත සේවක මණ්ඩල සාරාංශය

කණ්ඩය	2014	2015	2016
	සහය	ඇස්තමේන්තුව	ඇස්තමේන්තුව
කාණ්ඩය ඒ - ස්ථිර	38	39	39
කාණ්ඩය ඩී - ස්ථිර	2	6	6
කාණ්ඩය සී - අනියම් /තාවකාලික			
කාණ්ඩය සී - ස්ථිර	48	43	40
කාණ්ඩය සී - අනියම් /තාවකාලික			
කාණ්ඩය සී - ස්ථිර	68	74	114
කාණ්ඩය සී - අනියම් /තාවකාලික	52	57	9
එකතුව - ස්ථිර	156	162	199
එකතුව - අනියම් /තාවකාලික	52	57	9
එකතුව	208	219	208

ඇස්තමේන්තුව - 2016

ශීර්ෂය - 630 - සෞඛ්‍ය, දේශීය වෛද්‍ය, සමාජ සුභසාධන,
පරිවාස හා ළමාරක්ෂක සේවා, පරිසර සහ පළාත් සභා කටයුතු අමාත්‍යාංශය

දැක්ම

" සුව සම්පන්න හා සුරක්ෂිත ප්‍රජාවක්, සමෘද්ධිමත් පළාතක්. "

මෙහෙවර

" සෞඛ්‍ය, දේශීය වෛද්‍ය, සමාජ සුභසාධන, පරිවාස හා ළමාරක්ෂක සේවා, පරිසර හා පළාත් සභා කටයුතු සියලු පාර්ශවකරුවන්ගේ මහා සහභාගිත්වයෙන් හා විනිවිදභාවයෙන් යුක්තව සංවර්ධනය කිරීම. "

ප්‍රධාන කාර්යයන්

- සෞඛ්‍ය කටයුතු
- දේශීය වෛද්‍ය කටයුතු
- සමාජ සේවා කටයුතු
- පරිවාස හා ළමාරක්ෂක සේවා කටයුතු
- පරිසර කටයුතු
- පළාත් සභා කටයුතු

දෙපාර්තමේන්තු

- පළාත් සෞඛ්‍ය සේවා දෙපාර්තමේන්තුව
- පළාත් ආයුර්වේද දෙපාර්තමේන්තුව
- පළාත් පරිවාස හා ළමාරක්ෂක සේවා දෙපාර්තමේන්තුව
- පළාත් සමාජ සේවා දෙපාර්තමේන්තුව

විෂය විවර්ගීකරණය

- වැඩසටහන 03. පළාත් සභා පරිපාලනය
- වැඩසටහන 70. රෝහල් සේවා
- වැඩසටහන 71. මහජන සෞඛ්‍ය සේවා
- වැඩසටහන 72. පොදු සෞඛ්‍ය සේවා
- වැඩසටහන 73. දේශීය වෛද්‍ය සේවාවන්
- වැඩසටහන 95. සමාජ ආරක්ෂණය

- ව්‍යාපෘතිය 01. සාමාන්‍ය පරිපාලනය සහ ආයතනික සේවා(අමාත්‍යවරයා සහ කාර්ය මණ්ඩල)
- ව්‍යාපෘතිය 02. සාමාන්‍ය පරිපාලනය සහ ආයතනික සේවා (අමාත්‍යාංශ කාර්ය මණ්ඩලය)
- ව්‍යාපෘතිය 04. මෝටර් රථ ප්‍රවාහනය
- ව්‍යාපෘතිය 04. රෝගී සත්කාරක සේවා
- ව්‍යාපෘතිය 05. මහජන සෞඛ්‍ය හා රෝග නිවාරණ සේවා
- ව්‍යාපෘතිය 04. ආයුර්වේද සේවාවන් සහ සංවර්ධනය
- ව්‍යාපෘතිය 04. පරිවාස හා ළමාරක්ෂක සේවා
- ව්‍යාපෘතිය 05. සමාජ සේවා

- උප ව්‍යාපෘතිය 02. සෞඛ්‍ය සේවා
- උප ව්‍යාපෘතිය 03. සමාජ ආරක්ෂණ සේවා
- උප ව්‍යාපෘතිය 04. ආර්ථික යටිතල පහසුකම් සංවර්ධනය
- උප ව්‍යාපෘතිය 06. ආයතනික සංවර්ධනය

උතුරු මැද පළාත් සභාව

ඇස්තමේන්තුව - 2016

අමාත්‍යාංශ විභාගීය සාරාංශය

පළාත් සෞඛ්‍ය, දේශීය වෛද්‍ය, සමාජ සුභසාධන, පරිවාස හා ළමාරක්ෂක සේවා, පරිසර සහ පළාත් සභා කටයුතු අමාත්‍යාංශය

ශීර්ෂක	වැඩි සටහන්/ ව්‍යාපෘති නාමය	2014	2015	2015	2016
		සභා	ඇස්තමේන්තුව	ප්‍රතිශෝධිත ඇස්තමේන්තුව	ඇස්තමේන්තුව
		රු:	රු:	රු:	රු:
සුනුවර්ණ විභාගීය		3,166,267,346	3,264,906,000	3,736,151,000	4,031,001,000
630	පළාත් සෞඛ්‍ය, දේශීය වෛද්‍ය, සමාජ සුභසාධන, පරිවාස හා ළමාරක්ෂක සේවා, පරිසර සහ පළාත් සභා කටයුතු අමාත්‍යාංශය	66,422,749	71,664,000	76,829,000	41,487,000
631	පළාත් සෞඛ්‍ය සේවා දෙපාර්තමේන්තුව	2,547,159,596	2,591,011,000	2,998,011,000	3,252,718,000
632	පළාත් ආයුර්වේද දෙපාර්තමේන්තුව	187,062,969	210,905,000	254,985,000	284,122,000
633	පළාත් පරිවාස හා ළමාරක්ෂක සේවා දෙපාර්තමේන්තුව	51,168,664	53,818,000	65,818,000	74,858,000
634	පළාත් සමාජ සේවා දෙපාර්තමේන්තුව	314,453,368	337,508,000	340,508,000	377,816,000
මුළු විභාගීය		374,533,467	657,000,000	666,000,000	1,165,300,000
630	පළාත් සෞඛ්‍ය, දේශීය වෛද්‍ය, සමාජ සුභසාධන, පරිවාස හා ළමාරක්ෂක සේවා, පරිසර සහ පළාත් සභා කටයුතු අමාත්‍යාංශය	38,478,801	51,000,000	60,000,000	1,148,600,000
631	පළාත් සෞඛ්‍ය සේවා දෙපාර්තමේන්තුව	263,926,847	510,000,000	510,000,000	6,000,000
632	පළාත් ආයුර්වේද දෙපාර්තමේන්තුව	38,841,806	46,000,000	46,000,000	500,000
633	පළාත් පරිවාස හා ළමාරක්ෂක සේවා දෙපාර්තමේන්තුව	17,883,741	28,000,000	28,000,000	8,100,000
634	පළාත් සමාජ සේවා දෙපාර්තමේන්තුව	15,402,272	22,000,000	22,000,000	2,100,000
මුළු විභාගීය		3,540,800,813	3,921,906,000	4,402,151,000	5,196,301,000
630	පළාත් සෞඛ්‍ය, දේශීය වෛද්‍ය, සමාජ සුභසාධන, පරිවාස හා ළමාරක්ෂක සේවා, පරිසර සහ පළාත් සභා කටයුතු අමාත්‍යාංශය	104,901,550	122,664,000	136,829,000	1,190,087,000
631	පළාත් සෞඛ්‍ය සේවා දෙපාර්තමේන්තුව	2,811,086,443	3,101,011,000	3,508,011,000	3,258,718,000
632	පළාත් ආයුර්වේද දෙපාර්තමේන්තුව	225,904,775	256,905,000	300,985,000	284,622,000
633	පළාත් පරිවාස හා ළමාරක්ෂක සේවා දෙපාර්තමේන්තුව	69,052,405	81,818,000	93,818,000	82,958,000
634	පළාත් සමාජ සේවා දෙපාර්තමේන්තුව	329,855,640	359,508,000	362,508,000	379,916,000

ඇස්තමේන්තුව - 2016

ශීර්ෂය - 630 පළාත් සෞඛ්‍ය, දේශීය වෛද්‍ය, සමාජ සුභසාධක, පරිවාස හා ළමාරක්ෂක සේවා,
පරිසර සහ පළාත් සභා කටයුතු අමාත්‍යාංශය

අත්තිකාරම් නිමුණු කාර්යයන්

අයිතමය	2014	2015	2015	2016
	සහය	ඇස්තමේන්තුව	ප්‍රතිශෝධිත ඇස්තමේන්තුව	ඇස්තමේන්තුව
	රු:	රු:	රු:	රු:
පළාත් රාජ්‍ය නිලධාරීන්ට අත්තිකාරම් නිමුණු විද්‍යමෙහි උපරිම සීමාව	2,889,205	2,000,000	2,000,000	3,000,000
ලැයිමේ අවම සීමාව	1,263,225	1,800,000	1,800,000	3,500,000
උපරිම හර ශේෂ සීමාව	5,384,470	8,000,000	8,000,000	8,000,000

වැඩසටහන් සහ ව්‍යාපෘති අනුව විද්‍යමේ කාර්යයන්

වැඩසටහන්	වැඩසටහන්/ ව්‍යාපෘති නාමය	2014	2015	2015	2016
		සහය	ඇස්තමේන්තුව	ප්‍රතිශෝධිත ඇස්තමේන්තුව	ඇස්තමේන්තුව
		රු:	රු:	රු:	රු:
03	සුභසාධක විද්‍යමේ	66,422,749	71,664,000	76,829,000	41,487,000
	පළාත් සභා පරිපාලනය	66,422,749	71,664,000	76,829,000	41,487,000
	01. සාමාන්‍ය පරිපාලනය සහ ආයතනික සේවා (අමාත්‍යවරයා සහ කාර්ය මණ්ඩලය)	10,638,776	12,027,000	14,192,000	14,495,000
	02. සාමාන්‍ය පරිපාලනය සහ ආයතනික සේවා (අමාත්‍යාංශ කාර්ය මණ්ඩලය)	55,783,973	53,822,000	56,822,000	26,992,000
	03. මෝටර් රථ ප්‍රවාහන	-	5,815,000	5,815,000	-
	මුළු විද්‍යමේ	38,478,801	51,000,000	60,000,000	1,148,600,000
03	පළාත් සභා පරිපාලනය	38,478,801	51,000,000	60,000,000	32,000,000
	01. සාමාන්‍ය පරිපාලනය සහ ආයතනික සේවා (අමාත්‍යවරයා සහ කාර්ය මණ්ඩලය)	535,423	1,000,000	1,000,000	800,000
	02. සාමාන්‍ය පරිපාලනය සහ ආයතනික සේවා (අමාත්‍යාංශ කාර්ය මණ්ඩලය)	37,943,378	50,000,000	59,000,000	31,200,000
	04. මෝටර් රථ ප්‍රවාහන	-	-	-	-
70	රෝකුළු සේවා	-	-	-	583,081,000
	04. රෝගී සත්කාරක සේවා	-	-	-	583,081,000
71	මහජන සෞඛ්‍ය සේවා	-	-	-	277,290,000
	05. මහජන සෞඛ්‍ය හා රෝග නිවාරණ සේවා	-	-	-	277,290,000
72	පොදු සෞඛ්‍ය සේවා	-	-	-	65,729,000
	02. සාමාන්‍ය පරිපාලනය හා ආයතනික සේවා	-	-	-	65,729,000
73	දේශීය වෛද්‍ය සේවාවන්	-	-	-	115,000,000
	04. ආයුර්වේද සේවාවන් සහ සංවර්ධනය	-	-	-	115,000,000
95	සමාජ ආරක්ෂණය	-	-	-	75,500,000
	04. පරිවාස හා ළමාරක්ෂක සේවා	-	-	-	43,500,000
	05. සමාජ සේවා	-	-	-	32,000,000
	මුළු විද්‍යමේ	104,901,550	122,664,000	136,829,000	1,190,087,000
03	පළාත් සභා පරිපාලනය	104,901,550	122,664,000	136,829,000	73,487,000
	01. සාමාන්‍ය පරිපාලනය සහ ආයතනික සේවා (අමාත්‍යවරයා සහ කාර්ය මණ්ඩලය)	11,174,199	13,027,000	15,192,000	15,295,000
	02. සාමාන්‍ය පරිපාලනය සහ ආයතනික සේවා (අමාත්‍යාංශ කාර්ය මණ්ඩලය)	93,727,351	103,822,000	115,822,000	58,192,000
	04. මෝටර් රථ ප්‍රවාහන	-	5,815,000	5,815,000	-
70	රෝකුළු සේවා	-	-	-	583,081,000
	04. රෝගී සත්කාරක සේවා	-	-	-	583,081,000
71	මහජන සෞඛ්‍ය සේවා	-	-	-	277,290,000
	05. මහජන සෞඛ්‍ය හා රෝග නිවාරණ සේවා	-	-	-	277,290,000
72	පොදු සෞඛ්‍ය සේවා	-	-	-	65,729,000
	02. සාමාන්‍ය පරිපාලනය හා ආයතනික සේවා	-	-	-	65,729,000
73	දේශීය වෛද්‍ය සේවාවන්	-	-	-	115,000,000
	04. ආයුර්වේද සේවාවන් සහ සංවර්ධනය	-	-	-	115,000,000
95	සමාජ ආරක්ෂණය	-	-	-	75,500,000
	04. පරිවාස හා ළමාරක්ෂක සේවා	-	-	-	43,500,000
	05. සමාජ සේවා	-	-	-	32,000,000

ඇස්තමේන්තුව - 2016

ශීර්ෂය - 630 පළාත් සෞඛ්‍ය, දේශීය වෛද්‍ය, සමාජ සුභසාධන, පරිවාහන හා ළමාත්මක සේවා,
පරිසර සහ පළාත් සභා කටයුතු අමාත්‍යාංශය

වැය විෂයය කාණ්ඩය අනුව වියදම් සාරාංශය

වැය විෂයය කාණ්ඩය	2014 සහය රු:	2015 ඇස්තමේන්තුව රු:	2015 ප්‍රතිශෝධිත ඇස්තමේන්තුව රු:	2016 ඇස්තමේන්තුව රු:
පුනරාවිර්භව වියදම්	66,422,749	71,664,000	76,829,000	41,487,000
පුද්ගල පවිත්‍රීකරණ ගමන් වියදම්	23,354,266	26,439,000	30,139,000	28,005,000
සැපයීම්	927,682	925,000	925,000	1,090,800
නඩත්තු වියදම්	7,246,832	9,110,000	9,110,000	5,440,000
මාරු කිරීම්	1,964,536	1,980,000	1,980,000	2,695,000
සේවා	30,231,664	30,400,000	30,400,000	250,000
සේවා	2,697,769	2,810,000	4,275,000	4,006,200
මූලධන වියදම්	38,478,801	51,000,000	60,000,000	1,148,600,000
මූලධන වත්කම් පුනරුත්ථාපනය හා වැඩි දියුණු කිරීම	1,884,429	1,400,000	1,400,000	335,190,000
මූලධන වත්කම් අත්පත්කර ගැනීම	7,773,461	6,200,000	6,200,000	730,681,000
ප්‍රාග්ධන මාරු කිරීම්	4,670,109	9,000,000	9,000,000	-
ධාරිතා සංවර්ධනය	343,562	300,000	300,000	37,129,000
වෙනත් මූලධන වත්කම්	23,807,240	34,100,000	43,100,000	45,600,000
මුළු වියදම	104,901,550	122,664,000	136,829,000	1,190,087,000

වැඩසටහනේ මූල්‍යකරණ ප්‍රභවයන් අනුව වියදම් සාරාංශය

මූල්‍යකරණය	2014 සහය රු:	2015 ඇස්තමේන්තුව රු:	2015 ප්‍රතිශෝධිත ඇස්තමේන්තුව රු:	2016 ඇස්තමේන්තුව රු:
විසර්ජන ප්‍රභවය				
22 සාමූහික ප්‍රදාන	66,422,749	71,664,000	76,829,000	40,701,000
23 පළාත් සභා සංවර්ධන ප්‍රදාන	29,802,361	34,000,000	43,000,000	72,500,000
24 පළාත් නිශ්චිත සංවර්ධන ප්‍රදාන	8,676,440	17,000,000	17,000,000	710,000,000
25 ශ්‍රී ලංකා රජය/ලෝක බැංකුව	-	-	-	365,000,000
32 වත්කම් ජාතිකයන් ලබා ගැනීමේදී ආධාර	-	-	-	1,100,000
44 විශේෂ නීති සේවා වියදම්	-	-	-	786,000
මුළු වියදම	104,901,550	122,664,000	136,829,000	1,190,087,000

වැඩසටහන ක්‍රියාත්මක කිරීමේ නියුක්ත සේවක මණ්ඩල සාරාංශය

සේවකයා	2014 සහය	2015 ඇස්තමේන්තුව	2016 ඇස්තමේන්තුව
කාණ්ඩය ඒ - ස්ථිර	5	6	5
කාණ්ඩය බී - ස්ථිර	1	1	1
- අනියම් /තාවකාලික	4	4	5
කාණ්ඩය සී - ස්ථිර	24	33	25
- අනියම් /තාවකාලික	2	3	4
කාණ්ඩය ඩී - ස්ථිර	3	4	9
- අනියම් /තාවකාලික	7	8	6
එකතුව - ස්ථිර	33	44	40
- අනියම් /තාවකාලික	13	15	15
එකතුව	46	59	55

- ඇස්තමේන්තුව - 2016
 ශීර්ෂය - 630 පළාත් කොමසාරිස්, දේශීය වෛද්‍ය, සමාජ සුභසාධක, පරිවාහන හා ළමාරක්ෂක සේවා,
 පරිසර සහ පළාත් සභා කටයුතු අමාත්‍යාංශය
- වැඩසටහන - 03 පළාත් සභා පරිපාලනය
 ව්‍යාපෘතිය - 01 සාමාන්‍ය පරිපාලනය සහ ආයතනික සේවා (අමාත්‍යවරයා සහ කාර්ය මණ්ඩලය)
 උප ව්‍යාපෘතිය - 06 ආයතනික සංවර්ධනය

වැය විෂයය	අරමුදල් ප්‍රභවය	වැය විෂයය කාණ්ඩය/ කාමය	2014	2015	2015	2016
			සහය	ඇස්තමේන්තුව	ප්‍රතිශෝධිත ඇස්තමේන්තුව	ඇස්තමේන්තුව
			රු:	රු:	රු:	රු:
		පුනරාවර්තන වියදම	10,638,776	12,027,000	14,192,000	14,495,000
		සුද්ධ පඩිතැන	4,325,415	5,302,000	6,002,000	7,188,000
1001	22	වැටුප් හා වේතන	2,495,988	2,933,000	2,933,000	2,596,000
	44	(i) වැටුප් හා වේතන	-	-	-	762,000
1002	22	අතිකාල හා නිවාඩු දින වැටුප්	537,138	500,000	500,000	500,000
1003	22	වෙනත් දීමනා	1,292,289	1,869,000	2,569,000	3,306,000
	44	(x) වෙනත් දීමනා	-	-	-	24,000
		සමස්ත වියදම්	220,800	225,000	225,000	340,800
1101	22	දේශීය	220,800	225,000	225,000	340,800
		සැපයීම්	3,660,147	4,265,000	4,265,000	2,715,000
1201	22	ලිපිවිවරය හා කාර්යාලීය අවශ්‍යතා	490,355	800,000	800,000	500,000
1202	22	ඉන්ධන	2,975,712	3,200,000	3,200,000	2,050,000
1203	22	ආහාරපාන හා නිල ඇඳුම්	149,849	200,000	200,000	150,000
1205	22	වෙනත්	43,631	50,000	50,000	15,000
1206	22	සත්‍ර හා සන්නිවේදන	600	15,000	15,000	-
		සාධක වියදම්	724,784	775,000	775,000	820,000
1301	22	වාහන	724,784	650,000	650,000	800,000
1302	22	සත්‍ර හා සන්නිවේදන	-	75,000	75,000	10,000
1303	22	ගොඩනැගිලි සහ ඉදිකිරීම්	-	50,000	50,000	10,000
1304	22	වෙනත්	-	-	-	-
		සේවා	1,707,630	1,460,000	2,925,000	3,431,200
1401	22	ප්‍රවාහන	360,000	-	-	-
1402	22	පැවැත් හා සන්නිවේදන	374,230	400,000	400,000	350,000
1403	22	විදුලිය හා ජලය	-	100,000	100,000	15,000
1404	22	බදු කුලී සහ පළාත් පාලන ආයතන බදු	960,000	960,000	2,425,000	3,066,200
1405	22	වෙනත්	13,400	-	-	-

- ඇස්තමේන්තුව - 2016
 ශීර්ෂය - 630 පළාත් කොමසාරිස්වරුන්, දේශීය වෛද්‍ය, සමාජ සුභසාධන, පරිවහන හා ළමාරක්ෂක සේවා,
 පරිසර සහ පළාත් සභා කටයුතු අමාත්‍යාංශය
 වැඩසටහන - 03 පළාත් සභා පරිපාලනය
 ව්‍යාපෘතිය - 01 සාමාන්‍ය පරිපාලනය සහ ආයතනික සේවා (අමාත්‍යවරයා සහ කාර්ය මණ්ඩලය)
 උප ව්‍යාපෘතිය - 06 ආයතනික සංවර්ධනය

වැය විෂයය	ආමුද්‍රිත ව්‍යවස්ථාපිත	වැය විෂයය කාණ්ඩය/ කාමය	2014	2015	2015	2016
			සහතික	ඇස්තමේන්තුව	ප්‍රතිරෝධීත ඇස්තමේන්තුව	ඇස්තමේන්තුව
			රු:	රු:	රු:	රු:
2003	23	මූලධන වියදම්	535,423	1,000,000	1,000,000	800,000
		මූලධන වත්කම් පුනරුත්ථාපනය හා වැඩි දියුණු කිරීම	194,400	500,000	500,000	500,000
		වාහන	194,400	500,000	500,000	500,000
2101	23	මූලධන වත්කම් අත්පත් කර ගැනීම	341,023	500,000	500,000	300,000
2102	23	වාහන	341,023	500,000	500,000	300,000
		ගෘහ භාණ්ඩ හා කාර්යාලීය උපකරණ	341,023	500,000	500,000	300,000
		ව්‍යාපෘතියේ මුළු වියදම	11,174,199	13,027,000	15,192,000	15,295,000

ව්‍යාපෘතියේ මූල්‍යකරණ ප්‍රභවයන් අනුව වියදම් සාරාංශය

මූල්‍යකරණය	2014	2015	2015	2016
	සහතික	ඇස්තමේන්තුව	ප්‍රතිරෝධීත ඇස්තමේන්තුව	ඇස්තමේන්තුව
	රු:	රු:	රු:	රු:
විකල්ප ප්‍රභවය				
22 සාමූහික ප්‍රදාන	10,638,776	12,027,000	14,192,000	13,709,000
23 පළාත් සභා සංවර්ධන ප්‍රදාන	535,423	1,000,000	1,000,000	800,000
24 පළාත් නිවැරදි සංවර්ධන ප්‍රදාන	-	-	-	-
25 ශ්‍රී ලංකා රජය/ ලෝක බැංකුව	-	-	-	-
32 එක්සත් ජාතීන්ගේ ළමා අරමුදල ආධාර	-	-	-	-
44 විශේෂ නීති සේවා වියදම්	-	-	-	786,000
මුළු වකුල	11,174,199	13,027,000	15,192,000	15,295,000

ව්‍යාපෘතිය ක්‍රියාත්මක කිරීමේ නියුක්ත සේවක මණ්ඩල සාරාංශය

තත්වය	2014	2015	2016
	සහතික	ඇස්තමේන්තුව	ඇස්තමේන්තුව
කාණ්ඩය ඊ - ස්ථිර	1	1	1
කාණ්ඩය ඔ - ස්ථිර			
- අතීතී /තාවකාලික	4	4	5
කාණ්ඩය සී - ස්ථිර			
- අතීතී /තාවකාලික	2	3	4
කාණ්ඩය ඩී - ස්ථිර			
- අතීතී /තාවකාලික	4	4	4
එකතුව - ස්ථිර	1	1	1
- අතීතී /තාවකාලික	10	11	13
එකතුව	11	12	14

- ඇස්තමේන්තුව - 2016
 ශීර්ෂය - 630 පළාත් කොමසාරිස්, දේශීය වෛද්‍ය, සමාජ සුභසාධක, පරිවාහන හා ප්‍රමාණවත් සේවා, පරිසර සහ පළාත් සභා කටයුතු අමාත්‍යාංශය
- වැඩසටහන - 03 පළාත් සභා පරිපාලනය
 ව්‍යාපෘතිය - 02 සාමාන්‍ය පරිපාලනය සහ ආයතනික සේවා (අමාත්‍යාංශ කාර්ය මණ්ඩලය)
 උප ව්‍යාපෘතිය - 06 ආයතනික සංවර්ධනය

වැය විෂයය	ආරම්භක වෘත්තීය	වැය විෂයය කාණ්ඩය/ කාමය	2014	2015	2015	2016
			සත්‍ය රු:	ඇස්තමේන්තුව රු:	ප්‍රතිරෝධීත ඇස්තමේන්තුව රු:	ඇස්තමේන්තුව රු:
		සුභසාධක විෂයය	55,783,973	53,822,000	56,822,000	26,992,000
		පුද්ගල පවිත්‍ර	19,028,851	17,322,000	20,322,000	20,817,000
1001	22	වැටුප් හා වේතන	9,101,776	9,469,000	9,469,000	8,700,000
1002	22	අතිකාල හා නිරාවැටීම් වැටුප්	1,747,813	1,250,000	1,250,000	1,250,000
1003	22	වෙනත් දීමනා	8,179,262	6,603,000	9,603,000	10,867,000
		සේවක විෂයය	706,882	650,000	650,000	750,000
1101	22	දේශීය	706,882	650,000	650,000	750,000
		සැපයීම්	3,586,685	3,245,000	3,245,000	2,725,000
1201	22	ලියවිලි හා කාර්යාලීය අවශ්‍යතා	1,449,720	925,000	925,000	900,000
1202	22	ඉන්ධන	1,948,445	2,050,000	2,050,000	1,600,000
1203	22	ආහාරපාන හා නිල ඇඳුම්	148,699	225,000	225,000	200,000
1205	22	වෙනත්	39,356	20,000	20,000	25,000
1206	22	සන්නිවේදන හා සන්නිවේදන	465	25,000	25,000	
		කඩවත්තු විෂයය	1,239,752	1,205,000	1,205,000	1,875,000
1301	22	වාහන	1,139,174	1,025,000	1,025,000	1,700,000
1302	22	සන්නිවේදන හා සන්නිවේදන	87,736	130,000	130,000	150,000
1303	22	ගොඩනැගිලි සහ ඉදිකිරීම්	9,047	50,000	50,000	25,000
1304	22	වෙනත්	3,795			
		සේවා	990,139	1,000,000	1,000,000	575,000
1401	22	ප්‍රවාහන				-
1402	22	හැරවීම හා සන්නිවේදන	617,919	650,000	650,000	350,000
1403	22	විදුලි සහ ජලය	367,420	300,000	300,000	200,000
1404	22	බදු කැපී සහ පළාත් පාලන ආයතන බදු				
1405	22	වෙනත්	4,800	50,000	50,000	25,000
		මාරු කිරීම්	30,231,664	30,400,000	30,400,000	250,000
1503	22	රාජ්‍ය ආයතන - (i) මාරුකරු මගින් ප්‍රවාහන අධිකාරිය	30,000,000	30,000,000	30,000,000	-
1506	22	රාජ්‍ය සේවකයින් සඳහා දේපල ණය පොලී *	231,664	400,000	400,000	250,000

* වැය විෂයයෙන් පිටතට මාරු කිරීමේ ඉඩ දෙනු නොලැබේ

- ඇස්තමේන්තුව - 2016
 ශීර්ෂය - 630 පළාත් කොඩිය, දේශීය වෛද්‍ය, සමාජ සුභසාධන, පරිවාහන හා ළමාරක්ෂක සේවා, පරිසර සහ පළාත් සභා කටයුතු අමාත්‍යාංශය
- වැඩසටහන - 03 පළාත් සභා පරිපාලනය
 ව්‍යාපෘතිය - 02 සාමාන්‍ය පරිපාලනය සහ ආයතනික සේවා (අමාත්‍යාංශ කාර්ය මණ්ඩලය)
 උප ව්‍යාපෘතිය - 06 ආයතනික සංවර්ධනය

වැය විෂයය	අරමුදල ප්‍රභවය	වැය විෂයය කාණ්ඩය/ කාමය	2014	2015	2015	2016
			සහ රු:	ඇස්තමේන්තුව රු:	ප්‍රතිකර්මය ඇස්තමේන්තුව රු:	ඇස්තමේන්තුව රු:
		මූලධන වියදම්	37,943,378	50,000,000	59,000,000	31,200,000
		මූලධන වත්කම් පුනරුත්ථාපනය හා වැඩි දියුණු කිරීම්	1,690,029	900,000	900,000	1,800,000
2001	23	හොඩකැගිලි සහ ඉදිකිරීම්	1,136,729	400,000	400,000	1,100,000
2003	23	වාහන	553,300	500,000	500,000	700,000
2004	23	වෙනත් මූලධන වත්කම්				
		මූලධන වත්කම් අත්පත් කර ගැනීම්	7,432,438	5,700,000	5,700,000	6,400,000
2102	23	ගෘහනාමය සහ කාර්යාලීය උපකරණ	1,698,985	500,000	500,000	900,000
2104	23	හොඩකැගිලි හා ඉදිකිරීම්	5,733,453	5,200,000	5,200,000	5,500,000
		මුදල් මාරුකිරීම්	4,670,109	9,000,000	9,000,000	-
2201	23	රාජ්‍ය ආයතන	4,670,109	8,000,000	8,000,000	
2202	23	සංවර්ධන සහායන්		1,000,000	1,000,000	
		ධාරිතා සංවර්ධනය	343,562	300,000	300,000	300,000
2401	23	දැනුම් වර්ධනය හා ආයතනික සංවර්ධනය	343,562	300,000	300,000	300,000
		වෙනත් මූලධන වත්කම්	23,807,240	34,100,000	43,100,000	22,700,000
2502	23	ආයෝජන				
	23	(i) නිවාස	4,989,436	6,000,000	6,000,000	
	24	(ii) නිවාස	2,356,440	5,000,000	5,000,000	
	24	(iii) ප්‍රවාහන	6,320,000	12,000,000	12,000,000	
	23	(iv) කාර්යාල කටයුතු	9,995,631	11,000,000	11,000,000	
	23	(v) පොදු උත්සව	145,733	100,000	100,000	
	23	(vi) පරිසර සංවර්ධන ප්‍රවර්ධන වැඩසටහන්			9,000,000	3,000,000
	23	(vii) නගර අලංකරණ ව්‍යාපෘති				10,000,000
	23	(viii) ස්වකා උයන් හා උළුපත් සංවර්ධනය				4,000,000
	23	(ix) වෙනත්				5,700,000
		ව්‍යාපෘතියේ මුළු වියදම්	93,727,351	103,822,000	115,822,000	58,192,000

ඇස්තමේන්තුව - 2016

ශීර්ෂය - 630 පළාත් සෞඛ්‍ය, දේශීය වෛද්‍ය, සමාජ උපකාර, පරිවහන හා ළමාරක්ෂක සේවා,
පරිසර සහ පළාත් සහාය කටයුතු අමාත්‍යාංශය

ව්‍යාපෘතියේ මූල්‍යකරණ ප්‍රතිඵලයන් අනුව විසඳුම් සාරාංශය

මූල්‍යකරණය	2014	2015	2015	2016
	සහය	ඇස්තමේන්තුව	ප්‍රතිකෝශිත ඇස්තමේන්තුව	ඇස්තමේන්තුව
	රු:	රු:	රු:	රු:
විසර්ජන ප්‍රඥප්තිය				
22 සාමූහික ප්‍රදාන	55,783,973	53,822,000	56,822,000	26,992,000
23 පළාත් සහාය සංවර්ධන ප්‍රදාන	29,266,938	33,000,000	42,000,000	31,200,000
24 පළාත් නිශ්චිත සංවර්ධන ප්‍රදාන	8,676,440	17,000,000	17,000,000	-
25 ශ්‍රී ලංකා රජය/ලෝක බැංකුව	-	-	-	-
32 එක්සත් ජාතිකයන් ළමා අරමුදල් ආධාර	-	-	-	-
මුළු එකතුව	93,727,351	103,822,000	115,822,000	58,192,000

ව්‍යාපෘතියේ ක්‍රියාත්මක කිරීමේ නියුක්ත සේවක මණ්ඩල සාරාංශය

සේවකයා	2014	2015	2016
	සහය	ඇස්තමේන්තුව	ඇස්තමේන්තුව
සාමන්විත ඒ - ස්ථිර	4	4	4
සාමන්විත ඔ - ස්ථිර	1	1	1
සාමන්විත ජී - අනියම් /තාවකාලික			
සාමන්විත ජී - ස්ථිර	24	32	25
සාමන්විත ජී - අනියම් /තාවකාලික			
සාමන්විත ඩී - ස්ථිර	3	3	9
සාමන්විත ඩී - අනියම් /තාවකාලික	3	4	2
එකතුව - ස්ථිර	32	40	39
- අනියම් /තාවකාලික	3	4	2
එකතුව	35	44	41

- ඇස්තමේන්තුව - 2016
 ශීර්ෂය - 630 පළාත් සෞඛ්‍ය, දේශීය වෛද්‍ය, සමාජ සුභසාධන, පරිවහන හා ළමාරක්ෂක සේවා,
 පරිසර සහ පළාත් සභා කටයුතු අමාත්‍යාංශය
 වැඩිකටහන - 03 පළාත් සභා පරිපාලනය
 ව්‍යාපෘතිය - 04 මෝටර් රථ ප්‍රවාහන
 උප ව්‍යාපෘතිය - 04 ආර්ථික යටිතල පහසුකම් සංවර්ධනය

වැය විෂයය	අරමුදලේ වර්ගය	වැය විෂයය කාණ්ඩය/ මාතෘකාව	2014	2015	2015	2016
			සහය	ඇස්තමේන්තුව	ප්‍රතිශෝධිත ඇස්තමේන්තුව	ඇස්තමේන්තුව
			රු:	රු:	රු:	රු:
		සුභරාවර්තන වියදම්	-	5,815,000	5,815,000	-
		පොදුනලිය සකිනකි	-	3,815,000	3,815,000	-
1001	22	වැටුප් හා වේතන		745,000	745,000	
1002	22	අතිකාල හා නිවාඩු දින වැටුප්		200,000	200,000	
1003	22	වෙනත් දීමනා		2,870,000	2,870,000	
		නමිත් වියදම්	-	50,000	50,000	-
1101	22	දේශීය		50,000	50,000	
		සැපයීම්	-	1,600,000	1,600,000	-
1201	22	මිදිවය හා කාර්යාලීය අවශ්‍යතා		1,200,000	1,200,000	
1202	22	ඉන්ධන		250,000	250,000	
1203	22	ආහාරපාන හා නිල ඇඳුම්		100,000	100,000	
1204	22	වෛද්‍ය සැපයීම්				
1205	22	වෙනත්		50,000	50,000	
1206	22	යන්ත්‍ර හා යන්ත්‍රෝපකරණ				
		නඩත්තු වියදම්	-	-	-	-
1301	22	වාහන				
1302	22	යන්ත්‍ර හා යන්ත්‍රෝපකරණ				
1303	22	කොඩිකැනිලි සහ ඉදිකිරීම්				
1304	22	වෙනත්				
		සේවා	-	350,000	350,000	-
1401	22	ප්‍රවාහන				
1402	22	තැපැල් හා සන්නිවේදන		200,000	200,000	
1403	22	විදුලිය හා ජලය		150,000	150,000	
1404	22	බදු කුලී සහ පළාත් පාලන ආයතන බදු				
1405	22	වෙනත්				
		මාරු කිරීම්	-	-	-	-
1506	22	රාජ්‍ය සේවකයින් සඳහා දේපල ණය පොලී *				
		වෙනත් සුභරාවර්තන වියදම්	-	-	-	-
1703	22	වෙනත්				

* වැය විෂයයෙන් පිටතට මාරු කිරීමට ඉඩ දෙනු නොලැබේ

සැ.සු. මෙම ව්‍යාපෘතිය 2015 පෙබරවාරි මාසයේ සිට ප්‍රවාහන හා සමුදාය අමාත්‍යාංශයේ විෂය පථයට එකතු කර ඇත.

ඇස්තමේන්තුව - 2016
 ශීර්ෂ - 630 පළාත් සෞඛ්‍ය, දේශීය වෛද්‍ය, සමාජ සුභසාධන, පරිවාහන හා ප්‍රමාරක්ෂක සේවා,
 පරිසර සහ පළාත් සභා කටයුතු අමාත්‍යාංශය

ව්‍යාපෘතියේ මූල්‍යකරණ ප්‍රවෘත්ති අනුව විකුණූ ධාරාංශය

	2014	2015	2015	2016
	සහය	ඇස්තමේන්තුව	ප්‍රතිරෝධීත ඇස්තමේන්තුව	ඇස්තමේන්තුව
	රු:	රු:	රු:	රු:
විසර්ජන ප්‍රඥප්තිය				
22 සාමූහික ප්‍රදාන	-	5,815,000	5,815,000	-
23 පළාත් සභා සංවර්ධන ප්‍රදාන	-	-	-	-
24 පළාත් නිශ්චිත සංවර්ධන ප්‍රදාන	-	-	-	-
25 ශ්‍රී ලංකා රජය/ ලෝක බැංකුව	-	-	-	-
32 වත්සන් ජාතිකයන් ප්‍රමා අරමුදල් ආධාර	-	-	-	-
මුළු එකතුව	-	5,815,000	5,815,000	-

ව්‍යාපෘතිය ක්‍රියාත්මක කිරීමේ නියුක්ත සේවක මණ්ඩල ධාරාංශය

සේවකයා	2014	2015	2016
	සහය	ඇස්තමේන්තුව	ඇස්තමේන්තුව
කාණ්ඩය ඒ - ස්ථිර		1	
කාණ්ඩය බී - ස්ථිර			
කාණ්ඩය සී - අනියම් /තාවකාලික		1	
කාණ්ඩය ඩී - ස්ථිර			
කාණ්ඩය ඩී - අනියම් /තාවකාලික		1	
එකතුව - ස්ථිර	-	3	-
- අනියම් /තාවකාලික	-	-	-
එකතුව	-	3	-

ඇස්තමේන්තුව - 2016
 ශීර්ෂය - 630 පළාත් සෞඛ්‍ය, දේශීය වෛද්‍ය, සමාජ යුගලාධික, පරිවාර හා ළමාරක්ෂක සේවා, පරිසර සහ පළාත් සභා කටයුතු ඇමාතායාංශය
 වැඩිදුරටත් - 70 රෝහල් සේවා
 ව්‍යාපෘතිය - 04 රෝගී රක්ෂාරක සේවා
 උප ව්‍යාපෘතිය - 02 සෞඛ්‍ය සේවා

වැය විෂයය	අරමුදල් ප්‍රභවය	වැය විෂයය කාණ්ඩය/ කාමය	2014 සහය රු:	2015 ඇස්තමේන්තුව රු:	2015 ප්‍රතිපෝධිත ඇස්තමේන්තුව රු:	2016 ඇස්තමේන්තුව රු:
2001	24	මූලධන වියදම්	-	-	-	583,081,000
		මූලධන වත්කම් පුනරුත්ථාපනය හා වැඩි දියුණු කිරීම	-	-	-	80,000,000
		ගොඩනැගිලි සහ ඉදිකිරීම්				
		(i) රෝහල් ගොඩනැගිලි අවිනවැඩියා කිරීම (ප්‍රාදේශීය රෝහල් 48 අවිනවැඩියා කිරීම)				80,000,000
2101	25	මූලධන වත්කම් අත්පත් කර ගැනීම	-	-	-	503,081,000
2102	24	වාහන				13,500,000
		(i) ගෘහ භාණ්ඩ සහ කාර්යාලීය උපකරණ				17,000,000
2103	25	(ii) ගෘහ භාණ්ඩ සහ කාර්යාලීය උපකරණ යන්ත්‍ර හා යන්ත්‍රෝපකරණ				55,551,000
		(i) වෛද්‍ය උපකරණ හා අනෙකුත් යන්ත්‍ර				17,000,000
2104	25	(ii) වෛද්‍ය උපකරණ හා අනෙකුත් යන්ත්‍ර				59,030,000
		ගොඩනැගිලි හා ඉදිකිරීම්				
		(i) රෝහල් 10 අංශ සම්පූර්ණ රෝහල් බවට පත්කිරීම (තඹුන්සේනම, පදවිය, කැබිනිතොල්ලැව, කනටගස්දිගිලිය, විලවිටිය, ගලෙන්බිඳුකුවැව, බකමුණ, මැදිරිගිරිය, වැලිකන්ද, අරලගාපිල)				255,000,000
		(ii) සෞඛ්‍ය වෛද්‍ය නිලධාරී කාර්යාල 7 ඉදිකිරීම (මැදවිටිය, කනටගස්දිගිලිය, නැ.නු.ප., විලවිටිය, මැදිරිගිරිය, සිරිපුර, වැලිකන්ද)				70,000,000
2106	24	වෙනත් මූලධන වත්කම්				
		(i) රෝහල් වැටුම් මායිම් කිරීම				6,000,000
		(ii) කසල කළමනාකරණය				10,000,000
		ධාරීතා සංවර්ධනය	-	-	-	-
2502		වෙනත් මූලධන වියදම්	-	-	-	-
		ආයෝජන				
		ව්‍යාපෘතියේ මුළු වියදම	-	-	-	583,081,000

ව්‍යාපෘතියේ මූල්‍යකරණ ප්‍රතිඵලයන් අනුව වියදම් කාර්යාලය

මූල්‍යකරණය	2014 සහය රු:	2015 ඇස්තමේන්තුව රු:	2015 ප්‍රතිපෝධිත ඇස්තමේන්තුව රු:	2016 ඇස්තමේන්තුව රු:
විසර්ජන ප්‍රභේදනය				
22 සාමූහික ප්‍රදාන	-	-	-	-
23 පළාත් සභා සංවර්ධන ප්‍රදාන	-	-	-	-
24 පළාත් නිවැරදි සංවර්ධන ප්‍රදාන	-	-	-	445,000,000
25 ශ්‍රී ලංකා රජය / ලෝක බැංකුව	-	-	-	138,081,000
32 එක්සත් ජාතීන්ගේ ළමා අරමුදල ආධාර	-	-	-	-
මුළු එකතුව	-	-	-	583,081,000

- ඇස්තමේන්තුව - 2016
 ශීර්ෂය - 630 පළාත් සෞඛ්‍ය, දේශීය වෛද්‍ය, සමාජ සුභසාධන, රබර්වාස හා ළමාරක්ෂක සේවා,
 රජයේ සහ පළාත් සභා කටයුතු අමාත්‍යාංශය
- වැඩසටහන - 71 මහජන සෞඛ්‍ය සේවාවන්
 ව්‍යාපෘතිය - 05 මහජන සෞඛ්‍ය හා රෝග නිවාරණ සේවා
 උප ව්‍යාපෘතිය - 02 සෞඛ්‍ය සේවා

වැය විෂයය	අරමුදල් වර්ගය	වැය විෂයය කාණ්ඩය/ කාමය	2014 සහය රු:	2015 ඇස්තමේන්තුව රු:	2015 ප්‍රතිශෝධිත ඇස්තමේන්තුව රු:	2016 ඇස්තමේන්තුව රු:	
2001		මූලධන වියදම්	-	-	-	277,290,000	
		මූලධන වත්කම් පුනරුත්ථාපනය හා වැඩි දියුණු කිරීම	-	-	-	173,190,000	
		කොඩිකැණිලි සහ ඉදිකිරීම්					
	24	(i) මධ්‍යම බෙහෙත් ශාලා 43 අවත්වැඩියා කිරීම				50,000,000	
	24	(ii) සෞඛ්‍ය වෛද්‍ය නිලධාරී කාර්යාල 17 අවත්වැඩියා කිරීම				47,300,000	
	25	(iii) සෞඛ්‍ය වෛද්‍ය නිලධාරී කාර්යාල 3 අවත්වැඩියා කිරීම				2,700,000	
	25	(iv) ග්‍රාමීය සෞඛ්‍ය සායන අවත්වැඩියා කිරීම				50,000,000	
	25	(v) පාසැල් හා රෝහල් දත්ත ප්‍රතිකාර ඒකක අවත්වැඩියාව				23,190,000	
	2002		යන්ත්‍ර හා යන්ත්‍රෝපකරණ				
	2003		වාහන				
2104		මූලධන වත්කම් අත්පත් කර ගැනීම	-	-	-	96,000,000	
		කොඩිකැණිලි හා ඉදිකිරීම්					
2106	25	(i) සෞඛ්‍ය වෛද්‍ය නිලධාරී කාර්යාල 7 ඉදිකිරීම (මැදවිවිධය, කහටගස්දිගිලිය, නැ.නු.ට., විලවිවිධ, මැදිරිගිරිය, සිරිපුර, වැලිකන්ද)				30,000,000	
	25	(ii) නිල නිවාස ඉදිකිරීම්				42,000,000	
	25	(iii) පුහුණු ඒකකය ඉදිකිරීම (2 අදියර)				20,000,000	
2401		වෙනත් මූලධන වත්කම්					
	24	(i) රෝහල් වැටුම් මායිම් නිවැරදි කිරීම				4,000,000	
2502		චාරිතා සංවර්ධනය	-	-	-	1,100,000	
	32	(i) දැනුම් වර්ධනය හා ආයතනික සංවර්ධනය				1,100,000	
2502		වෙනත් මූලධන වියදම්	-	-	-	7,000,000	
		ආයෝජන					
	24	(i) ග්‍රාමීය සුව සහක කමිටු බලගැන්වීම				2,000,000	
25	(ii) පාසැල් පැහැසර යොවන වැඩසටහන				5,000,000		
		ව්‍යාපෘතියේ මුළු වියදම	-	-	-	277,290,000	

ව්‍යාපෘතියේ මූල්‍යකරණ ප්‍රතිඵලයන් අනුව වියදම් සාරාංශය

මූල්‍යකරණය	2014 සහය රු:	2015 ඇස්තමේන්තුව රු:	2015 ප්‍රතිශෝධිත ඇස්තමේන්තුව රු:	2016 ඇස්තමේන්තුව රු:
විකර්ෂක ප්‍රඥප්තිය				
22	සාමූහික ප්‍රදාන	-	-	-
23	පළාත් සභා සංවර්ධන ප්‍රදාන	-	-	-
24	පළාත් නිශ්චිත සංවර්ධන ප්‍රදාන	-	-	103,300,000
25	ශ්‍රී ලංකා රජය / ලෝක බැංකුව	-	-	172,890,000
32	වත්සන් ජාතිකයන් ළමා අරමුදල් ආධාර	-	-	1,100,000
	මුළු වත්කම	-	-	277,290,000

- ඇස්තමේන්තුව - 2016
- ශීර්ෂය - 630 පළාත් සෞඛ්‍ය, දේශීය වෛද්‍ය, සමාජ සුභසාධන, පරිවහන හා ප්‍රවේශන සේවා, පරිසර සහ පළාත් සභා කටයුතු අමාත්‍යාංශය
- වැඩිකමක - 72 පොදු සෞඛ්‍ය සේවා
- ව්‍යාපෘතිය - 02 සාමාන්‍ය පරිපාලනය සහ ආයතනික සේවා
- උප ව්‍යාපෘතිය - 02 සෞඛ්‍ය සේවා

වැය විෂයය	අරමුදල් වර්ගය	වැය විෂයය කාණ්ඩය/ නාමය	2014 සහය රු:	2015 ඇස්තමේන්තුව රු:	2015 ප්‍රතිශෝධිත ඇස්තමේන්තුව රු:	2016 ඇස්තමේන්තුව රු:		
2001	24	මූලධන වියදම්	-	-	-	65,729,000		
		මූලධන වත්කම් පුනරුත්ථාපනය හා වැඩි දියුණු කිරීම	-	-	-	6,000,000		
		තොඩනැගිලි සහ ඉදිකිරීම්						
		(i) තොඩනැගිලි සහ ඉදිකිරීම්						
		2002	24	යන්ත්‍ර හා යන්ත්‍රෝපකරණ				
			24	(i) ජීව වෛද්‍ය උපකරණ අවත්වැඩියාව			5,000,000	
		2003	24	(ii) යාන්ත්‍රික උපකරණ අවත්වැඩියාව			1,000,000	
				වාහන				
		2104	25	මූලධන වත්කම් අත්පත් කර ගැනීම	-	-	-	25,000,000
				තොඩනැගිලි හා ඉදිකිරීම්				
		(i) පළාත් සෞඛ්‍ය සේවා අධ්‍යක්ෂ කාර්යාලය ඉදිකිරීම්				25,000,000		
2401	24	ධාරිතා සංවර්ධනය	-	-	-	34,729,000		
		(i) දැනුම වර්ධනය හා ආයතනික සංවර්ධනය				5,700,000		
		(ii) දැනුම වර්ධනය හා ආයතනික සංවර්ධනය				29,029,000		
		වෙනත් මූලධන වියදම්	-	-	-	-		
		ව්‍යාපෘතියේ මුළු වියදම	-	-	-	65,729,000		

ව්‍යාපෘතියේ මූල්‍යකරණ පුනරවයන් අනුව වියදම් කාර්යාලය

මූල්‍යකරණය	2014 සහය රු:	2015 ඇස්තමේන්තුව රු:	2015 ප්‍රතිශෝධිත ඇස්තමේන්තුව රු:	2016 ඇස්තමේන්තුව රු:
විසර්ජන ප්‍රඥප්තිය				
22	-	-	-	-
23	-	-	-	-
24	-	-	-	11,700,000
25	-	-	-	54,029,000
32	-	-	-	-
මුළු වියදම	-	-	-	65,729,000

ඇස්තමේන්තුව - 2016
 ශීර්ෂය - 630 පළාත් සෞඛ්‍ය, දේශීය වෛද්‍ය, සමාජ සුභසාධන, පරිවහන හා ළමාරක්ෂක සේවා, පරිසර සහ පළාත් සභා කටයුතු අමාත්‍යාංශය
 වැඩසටහන - 73 දේශීය වෛද්‍ය සේවාවන්
 ව්‍යාපෘතිය - 04 ආයුර්වේද සේවාවන් සහ සංවර්ධනය
 උප ව්‍යාපෘතිය - 02 සෞඛ්‍ය සේවා

වැය විෂයය	අරමුදල ප්‍රභවය	වැය විෂයය කාණ්ඩය/ කාමය	2014	2015	2015	2016
			සහය	ඇස්තමේන්තුව	ප්‍රතිශෝධිත ඇස්තමේන්තුව	ඇස්තමේන්තුව
			රු:	රු:	රු:	රු:
2001		මූලධන වියදම්	-	-	-	115,000,000
		මූලධන වත්කම් ප්‍රතිලාභය හා වැඩි දියුණු කිරීම	-	-	-	35,000,000
	24	ගොඩනැගිලි සහ ඉදිකිරීම්				
	24	(i) රෝහල් වාට්ටු අවිනිවැරදිව				24,000,000
24	(ii) අනුරාධපුර රෝහල් කාණු හා පල්ලෝරු පද්ධතිය අවිනිවැරදිව				2,000,000	
24	(iii) නිල නිවාස අවිනිවැරදිව				9,000,000	
2101		මූලධන වත්කම් අත්පත් කර ගැනීම	-	-	-	74,500,000
2102		වාහන				
2103	24	ගෘහ භාණ්ඩ හා කාර්යාල උපකරණ				
2104	24	(i) රෝහල් උපකරණ				3,000,000
	24	යන්ත්‍ර හා යන්ත්‍රෝපකරණ				
	24	(i) යන්ත්‍රයුතු මිළදී ගැනීම				2,000,000
	24	ගොඩනැගිලි හා ඉදිකිරීම්				
	24	(i) අඩක් නිමකල ගොඩනැගිලිවල වැඩ නිම කිරීම				29,000,000
	24	(ii) සංරක්ෂණ හා ප්‍රවර්ධනය (පාරම්පරික වෛද්‍ය)				5,000,000
	24	(iii) පාරම්පරික වෛද්‍යවරුන්ගේ බෙහෙත් අලෙවිසැල හා පෝෂණ මන්දිරය ඉදිකිරීම				5,500,000
	24	(iv) පළාත් නිෂ්පාදනාගාරයට ගොඩනැගිල්ලක් ඉදිකිරීම				6,000,000
	24	(v) ආයුර්වේද වෛද්‍ය මධ්‍යස්ථාන සඳහා ගොඩනැගිලි ඉදිකිරීම				24,000,000
2502		වෙනත් මූලධන වියදම්	-	-	-	5,500,000
		ආයෝජන				
	24	(i) ඕයු උයන් සංවර්ධනය				2,000,000
	24	(ii) ආයුර්වේද ප්‍රවර්ධන සමාජ සවිබල ගැන්වීම				2,500,000
	24	(iii) ආයුර්වේද ආදර්ශ ගම්මාන				1,000,000
		ව්‍යාපෘතියේ මුළු වියදම	-	-	-	115,000,000

ව්‍යාපෘතියේ මූල්‍යකරණ ප්‍රතිඵලයන් අනුව වියදම් සාරාංශය

මූල්‍යකරණය	2014	2015	2015	2016
	සහය	ඇස්තමේන්තුව	ප්‍රතිශෝධිත ඇස්තමේන්තුව	ඇස්තමේන්තුව
	රු:	රු:	රු:	රු:
විසර්ජන ප්‍රභවය				
22	-	-	-	-
23	-	-	-	-
24	-	-	-	115,000,000
25	-	-	-	-
32	-	-	-	-
මුළු වියදම	-	-	-	115,000,000

- ඇස්තමේන්තුව - 2016
 ශීර්ෂය - 630 පළාත් කොමසාරිස්වරුන්, දේශීය වෛද්‍ය, සමාජ හා සුභසාධන, පරිවාහන හා ප්‍රමාණවත් කෙටි, පරිසර සහ පළාත් සභා කටයුතු අමාත්‍යාංශය
 වැඩිදුරටත් - 95 සමාජ ආරක්ෂණය
 ව්‍යාපෘතිය - 04 පරිවාහන හා ප්‍රමාණවත් කෙටි
 උප ව්‍යාපෘතිය - 03 සමාජ ආරක්ෂණ කෙටි

වැය වීමය	අරමුදල වර්ගය	වැය වීමය කාණ්ඩය/ කාමය	2014	2015	2015	2016
			සහය	ඇස්තමේන්තුව	ප්‍රතිරෝධීත ඇස්තමේන්තුව	ඇස්තමේන්තුව
			රු:	රු:	රු:	රු:
		මූලධන වියදම්	-	-	-	43,500,000
2001		මූලධන වත්කම් පුනරුත්ථාපනය හා වැඩි දියුණු කිරීම	-	-	-	19,700,000
	24	(i) ළමා නිවාස හා නිල නිවාස අවිනිශ්චිත				4,500,000
	23	(ii) ළමා නිවාස හා නිල නිවාස අවිනිශ්චිත				1,000,000
	24	(iii) කිරිකොටුව වැව පිරිමි සහතික කළ පාසල අවිනිශ්චිත				8,000,000
2006	23	(iv) දෙපාර්තමේන්තු ඉවහාකාරය අවිනිශ්චිත කිරීම				5,500,000
	23	(i) පොළොන්නරුව පරිවාස කාර්යාලයේ වැටුප සහ හේට්ටුව සකස් කිරීම				700,000
2102		මූලධන වත්කම් අත්පත් කර ගැනීම	-	-	-	14,400,000
	23	(i) ගාභාණ්ඩ සහ කාර්යාලීය උපකරණ				2,000,000
2103		යන්ත්‍ර හා යන්ත්‍රෝපකරණ				
	24	(i) පොලීස් ළමා හා කාන්තා කාර්යාල සඳහා ප්‍රමුක්තේ දැක්ම පද්ධතිය සකස් කිරීම සඳහා පරිගණක මිල දී ගැනීම				2,000,000
2104		ගොඩනැගිලි හා ඉදිකිරීම්				
	24	(i) මිත්‍ර ළමා නිවාසයේ මුළුතැන්ගෙය හා තෝරන ශාලාව ඉදිකිරීම				2,500,000
	23	(ii) දිවා සුරැකුම් මධ්‍යස්ථාන හා අනුරාධපුර පරිවාස කාර්යාලය ඉදිකිරීම I අදියර				5,900,000
	23	(iii) දෙපාර්තමේන්තු වාහන අංශය ඉදිකිරීම				2,000,000
		ප්‍රාග්ධන ප්‍රදානයන්	-	-	-	-
		ධාරිතා සංවර්ධනය	-	-	-	-
2502		මෙහෙයුම් මූලධන වියදම්	-	-	-	9,400,000
	24	(i) ආයෝජන				2,000,000
	23	(ii) නිවාසගත ප්‍රමුක්තේ විෂයානුබද්ධ දැනුම, ප්‍රායෝගික දැනුම හා කුසලතා වැඩිදියුණු කිරීම				500,000
	23	(iii) දිස්ත්‍රික් ප්‍රමාණවත් කමිටු පිහිටුවීම සඳහා දිස්ත්‍රික් ලේකම් කාර්යාල සඳහා ප්‍රදාන				1,000,000
	23	(iv) පරිවාසිකයින් ස්වයං රැකියා සඳහා යොමු කිරීම				500,000
	23	(v) පාසල් ප්‍රමුක්තේ දැනුවත් කිරීම				1,000,000
	23	(vi) නිවාසගත කිරීම අවම කිරීම සඳහා ස්වයං රැකියා ආධාර				1,000,000
	23	(vii) පරිවාසිකයින් දැනුවත් කිරීම				500,000
	23	(viii) ප්‍රමාණවත් කමිටු පිහිටුවීම හා ක්‍රියාත්මක කිරීම				2,900,000
		ව්‍යාපෘතියේ මුළු වියදම	-	-	-	43,500,000

ව්‍යාපෘතියේ මූල්‍යකරණ ප්‍රතිඵලයන් අනුව වියදම් සාරාංශය

මූල්‍යකරණය	2014	2015	2015	2016
	සහය	ඇස්තමේන්තුව	ප්‍රතිරෝධීත ඇස්තමේන්තුව	ඇස්තමේන්තුව
	රු:	රු:	රු:	රු:
විසර්ජන ප්‍රඥප්තිය				
22 සාමූහික ප්‍රදාන	-	-	-	-
23 පළාත් සභා සංවර්ධන ප්‍රදාන	-	-	-	24,500,000
24 පළාත් නිශ්චිත සංවර්ධන ප්‍රදාන	-	-	-	19,000,000
25 ශ්‍රී ලංකා රජය / ලෝක බැංකුව	-	-	-	-
32 එස්සන් ජාතිකයන් ළමා අරමුදල් ආධාර	-	-	-	-
මුළු වියදම	-	-	-	43,500,000

ඇස්තමේන්තුව - 2016
 ශීර්ෂය - 630 පළාත් කොමසාරිස්වරුන්, දේශීය වෛද්‍ය, සමාජ සුභසාධක, පරිවහන හා ළමා සේවා, පරිසර සහ පළාත් සභා කටයුතු අමාත්‍යාංශය
 වැඩ සටහන - 95 සමාජ ආරක්ෂණය
 ව්‍යාපෘතිය - 05 සමාජ සේවා
 උප ව්‍යාපෘතිය - 03 සමාජ ආරක්ෂණ සේවා

වැය වීමය	අරමුදල් වර්ගය	වැය වීමය කාණ්ඩය/ කාමය	2014 සහය රු:	2015 ඇස්තමේන්තුව රු:	2015 ප්‍රතිශෝධිත ඇස්තමේන්තුව රු:	2016 ඇස්තමේන්තුව රු:
2001	23	මූලධන වියදම්	-	-	-	32,000,000
		මූලධන වත්කම් පුනරුත්ථාපනය හා වැඩි දියුණු කිරීම හොඳින්ගැනීම හා ඉදිකිරීම්	-	-	-	19,000,000
		(i) වැඩිහිටි නිවාස හා ආබාධිත වාස්තිය පුනුණු මධ්‍යස්ථාන හොඳින්ගැනීම නවීකරණය	-	-	-	6,000,000
		(ii) වැඩිහිටි නිවාස නවීකරණය	-	-	-	10,000,000
24	(iii) ආබාධිත වාස්තිය පුනුණු නිවාස නවීකරණය	-	-	-	3,000,000	
2102		මූලධන වත්කම් අත්පත් කර ගැනීම	-	-	-	11,000,000
2104	23	හෘත භාණ්ඩ සහ කාර්යාලීය උපකරණ	-	-	-	-
		(i) කාර්යාලය හා නිවාස සඳහා උපකරණ මිලදී ගැනීම හොඳින්ගැනීම සහ ඉදිකිරීම්	-	-	-	3,000,000
		(i) සමාජ සේවා අධ්‍යක්ෂ නිල නිවස ඉදිකිරීම	-	-	-	6,000,000
24	(ii) ඇලෙක්සිව වාස්තිය පුනුණු මධ්‍යස්ථානයේ නේවාසිකාගාරයේ ඉතිරි වැඩ	-	-	-	2,000,000	
2401	24	ප්‍රාග්ධන මාරුකිරීම්	-	-	-	-
		ධාරිතා සංවර්ධනය	-	-	-	1,000,000
		දැනුම් වර්ධනය හා ආයතනික සංවර්ධනය	-	-	-	1,000,000
2502	23	පෙට්කේ මූලධන වියදම්	-	-	-	1,000,000
		ආයෝජන	-	-	-	-
		(i) සමාජ සේවාවන් සුරක්ෂිත කිරීමේ ව්‍යාපෘතිය	-	-	-	1,000,000
		ව්‍යාපෘතියේ මුළු වියදම	-	-	-	32,000,000

ව්‍යාපෘතියේ මූල්‍යකරණ ගතවියත් අනුව වියදම් සාරාංශය

මූල්‍යකරණය	2014 සහය රු:	2015 ඇස්තමේන්තුව රු:	2015 ප්‍රතිශෝධිත ඇස්තමේන්තුව රු:	2016 ඇස්තමේන්තුව රු:
විකර්ෂක ප්‍රඥප්තිය				
22 සාමූහික ප්‍රදාන	-	-	-	-
23 පළාත් සභා සංවර්ධන ප්‍රදාන	-	-	-	16,000,000
24 පළාත් නිශ්චිත සංවර්ධන ප්‍රදාන	-	-	-	16,000,000
25 ශ්‍රී ලංකා රජය / ලෝක බැංකුව	-	-	-	-
32 වත්සන් ජාතිකයන් ළමා අරමුදල් ආධාර	-	-	-	-
මුළු වියදම	-	-	-	32,000,000

ඇස්තමේන්තුව - 2016
ශීර්ෂය - 631 - පළාත් සෞඛ්‍ය සේවා දෙපාර්තමේන්තුව

දැක්ම

" නිරෝගිමත් ජනතාවක්, සමෘද්ධිමත් පළාතක් "

මෙහෙවර

" සමානාත්මතාවය හා සාධාරණත්වය මුල් කරගෙන ජනතාව සවිබල ගැන්වීම, අන්තර් පාර්ශවීය සබඳතා සහ පර්යේෂණ හා නියමු සංවර්ධනය මගින් ගුණාත්මකභාවයෙන් ඉහළ රෝගී ප්‍රතිකාර, නිවාරණය, පුනරුත්ථාපන හා සෞඛ්‍ය ප්‍රවර්ධන සේවා සැපයීම. "

ප්‍රධාන කාර්යයන්

- ප්‍රතිකාරක සෞඛ්‍ය සේවා වර්ධනය
- රෝග වළක්වා ගැනීමේ සෞඛ්‍ය සේවා වර්ධනය
- යටිතල පහසුකම් සංවර්ධනය
- පර්යේෂණ හා නියමු සංවර්ධනය
- සමාජ ස්ථිතිකරණය හා බලගැන්වීම
- අන්තර් ආංශික සම්බන්ධතාව ශක්තිමත් කිරීම
- ආයතනික ධාරිතා වර්ධනය
- යහපාලන කටයුතු සංවර්ධනය

විභාගී වර්ගීකරණය

වැඩසටහන	70. රෝහල් සේවා
වැඩසටහන	71. මහජන සෞඛ්‍ය සේවා
වැඩසටහන	72. පොදු සෞඛ්‍ය සේවා
ව්‍යාපෘතිය	02. සාමාන්‍ය පරිපාලනය සහ ආයතනික සේවා
ව්‍යාපෘතිය	04. රෝගී සත්කාරක සේවා
ව්‍යාපෘතිය	05. මහජන සෞඛ්‍ය හා රෝග නිවාරණ සේවා
උප ව්‍යාපෘතිය	02. සෞඛ්‍ය සේවා

මූලික තොරතුරු

ආයතනය	අනුරාධපුර	පොළොන්නරුව	පළාත
පළාත් සෞඛ්‍ය සේවා අධ්‍යක්ෂක කාර්යාල	01	-	01
ප්‍රාදේශීය සෞඛ්‍ය සේවා අධ්‍යක්ෂක කාර්යාල	01	01	02
සෞඛ්‍ය වෛද්‍ය නිලධාරී කාර්යාල	19	07	26
මූලික රෝහල්	03	02	05
ප්‍රාදේශීය රෝහල් (ඒ ශ්‍රේණිය)	04	01	05
ප්‍රාදේශීය රෝහල් (බී ශ්‍රේණිය)	13	11	24
ප්‍රාදේශීය රෝහල් (සී ශ්‍රේණිය)	20	-	20
ප්‍රාථමික වෛද්‍ය සත්කාරක ඒකක	21	13	34
ක්ෂය රෝග මර්ධන සායන මධ්‍යස්ථාන	01	01	02
ලිංගාශ්‍රිත බෝවන රෝග නිවාරණ ඒකක	01	01	02
සෞඛ්‍ය වෛද්‍ය නිලධාරී කොට්ඨාශ	19	07	26
මහජන සෞඛ්‍ය පරීක්ෂක කොට්ඨාශ	66	33	99
පටුල් සෞඛ්‍ය නිලධාරී කොට්ඨාශ	284	121	405

ඒ ශ්‍රේණිය - ඇදුන් 100ට අඩු
 බී ශ්‍රේණිය - ඇදුන් 50-100
 සී ශ්‍රේණිය - ඇදුන් 50ට අඩු

ප්‍රතිකාර සේවා - 2014

විස්තරය	අනුරාධපුර	පොළොන්නරුව	පළාත
බාහිර රෝගී අංශයෙන් ප්‍රතිකාර ලබාගත් රෝගීන් සංඛ්‍යාව	2,635,435	866,179	3,501,614
නේවාසිකව ප්‍රතිකාර ලබාගත් රෝගීන් සංඛ්‍යාව	173,201	59,552	232,753
සායනික ප්‍රතිකාර ලබාගත් රෝගීන් සංඛ්‍යාව	484,629	179,101	663,730
එකතුව	3,120,064	1,045,280	4,398,097

පළාතේ සෞඛ්‍ය දර්ශක

දිස්ත්‍රික්කය	ලදරු මරණ අනුපාතය	මාතෘ මරණ අනුපාතය
	(සෑදී 1000 කට)	(සෑදී 100,000 කට)
අනුරාධපුරය	16.7	47.7
පොළොන්නරුව	2.7	92.5

වකුගඩු රෝගීන්ගේ ව්‍යාප්තිය

වර්ෂය	රෝගීන් සංඛ්‍යාව		එකතුව
	අනුරාධපුර	පොළොන්නරුව	
2010	1,132	493	1,625
2011	1,056	594	1,650
2012	1,168	558	1,726
2013	1,014	879	1,893
2014	2,496	1,095	3,591

මූලාශ්‍රය - දෙපාර්තමේන්තු සංඛ්‍යාලේඛණ හා අන්තර්ජාලය ඇසුරින්)

ඇස්තමේන්තුව - 2016

හිරිපය - 631 පළාත් සෞඛ්‍ය සේවා දෙපාර්තමේන්තුව

අත්තිකාරම් ගිණුම් සාරාංශය

අයිතමය	2014	2015	2015	2016
	සහය	ඇස්තමේන්තුව	ප්‍රතිරෝධීත	ඇස්තමේන්තුව
	රු:	රු:	රු:	රු:
පළාත් රාජ්‍ය ක්‍රියාකාරීත්ව අත්තිකාරම් ගිණුම				
විසඳුමේදී උපරිම සීමාව	55,299,203	80,900,000	80,900,000	75,000,000
ලැබීමේ අවම සීමාව	46,006,863	40,000,000	40,000,000	68,982,000
උපරිම හර යෑම සීමාව	117,849,621	140,000,000	140,000,000	180,000,000

වැඩසටහන් සහ ව්‍යාපෘති අනුව වියදම් සාරාංශය

වැඩසටහන්	වැඩසටහන්/ ව්‍යාපෘති නාමය	2014	2015	2015	2016
		සහය	ඇස්තමේන්තුව	ප්‍රතිරෝධීත	ඇස්තමේන්තුව
		රු:	රු:	රු:	රු:
	පුනරාවර්තන වියදම්	2,547,159,596	2,591,011,000	2,998,011,000	3,252,718,000
70	රෝහල් සේවා	1,791,366,314	1,817,251,000	2,083,251,000	2,298,804,000
	04. රෝගී සත්කාරක සේවා	1,791,366,314	1,817,251,000	2,083,251,000	2,298,804,000
71	මහජන සෞඛ්‍ය සේවා	503,478,259	508,163,000	604,163,000	640,095,000
	05. මහජන සෞඛ්‍ය හා රෝග නිවාරණ සේවා	503,478,259	508,163,000	604,163,000	640,095,000
72	පොදු සෞඛ්‍ය සේවා	251,606,442	264,316,000	309,316,000	313,819,000
	02. සාමාන්‍ය පරිපාලනය හා ආයතනික සේවා	251,606,442	264,316,000	309,316,000	313,819,000
74	පර්යේෂණ හා සංවර්ධන	708,581	1,281,000	1,281,000	-
	05. සෞඛ්‍ය සංවර්ධනය	708,581	1,281,000	1,281,000	-
	මුද්‍රාණ වියදම්	263,926,847	510,000,000	510,000,000	6,000,000
70	රෝහල් සේවා	263,926,847	510,000,000	510,000,000	6,000,000
	04. රෝගී සත්කාරක සේවා	263,926,847	510,000,000	510,000,000	6,000,000
	මුළු වියදම	2,811,086,443	3,101,011,000	3,508,011,000	3,258,718,000
70	රෝහල් සේවා	2,055,293,161	2,327,251,000	2,593,251,000	2,304,804,000
	04. රෝගී සත්කාරක සේවා	2,055,293,161	2,327,251,000	2,593,251,000	2,304,804,000
71	මහජන සෞඛ්‍ය සේවා	503,478,259	508,163,000	604,163,000	640,095,000
	05. මහජන සෞඛ්‍ය හා රෝග නිවාරණ සේවා	503,478,259	508,163,000	604,163,000	640,095,000
72	පොදු සෞඛ්‍ය සේවා	251,606,442	264,316,000	309,316,000	313,819,000
	02. සාමාන්‍ය පරිපාලනය හා ආයතනික සේවා	251,606,442	264,316,000	309,316,000	313,819,000
74	පර්යේෂණ හා සංවර්ධන	708,581	1,281,000	1,281,000	-
	05. සෞඛ්‍ය සංවර්ධනය	708,581	1,281,000	1,281,000	-

ඇස්තමේන්තුව - 2016

ශීර්ෂය - 631 පළාත් සෞඛ්‍ය සේවා දෙපාර්තමේන්තුව

වැය විෂයය කාණ්ඩය අනුව විෂයවී සාරාංශය

වැය විෂයය කාණ්ඩය	2014	2015	2015	2016
	සහය	ඇස්තමේන්තුව	ප්‍රතිශෝධිත ඇස්තමේන්තුව	ඇස්තමේන්තුව
	රු:	රු:	රු:	රු:
පුනරාවර්තන වියදම්	2,547,159,596	2,591,011,000	2,998,011,000	3,252,718,000
පුද්ගල පඩිනඩි	2,084,021,756	2,111,961,000	2,518,961,000	2,760,218,000
ගමන් වියදම්	57,476,241	55,555,000	55,555,000	62,600,000
සැපයීම්	180,622,473	198,705,000	188,705,000	179,550,000
තබත්ත වියදම්	89,578,333	88,825,000	88,825,000	100,750,000
සේවා	122,599,392	120,300,000	130,300,000	133,450,000
මාරුකිරීම්	12,530,902	15,500,000	15,500,000	16,000,000
වෙනත් පුනරාවර්තන වියදම්	330,499	165,000	165,000	150,000
මූලධන වියදම්	263,926,847	510,000,000	510,000,000	6,000,000
මූලධන වත්කම් පුනරුත්ථාපනය හා වැඩි දියුණු කිරීම	43,982,823	122,450,000	122,450,000	6,000,000
මූලධන වත්කම් අත්පත්කර ගැනීම	39,097,003	344,786,500	344,786,500	-
වාර්තා සංවර්ධනය	1,165,782	30,763,500	30,763,500	-
වෙනත් මූලධන වියදම්	179,681,239	12,000,000	12,000,000	-
මුළු වියදම්	2,811,086,443	3,101,011,000	3,508,011,000	3,258,718,000

වැඩසටහන් මූල්‍යකරණ ප්‍රවේශන් අනුව විෂයවී සාරාංශය

මූල්‍යකරණය	2014	2015	2015	2016
	සහය	ඇස්තමේන්තුව	ප්‍රතිශෝධිත ඇස්තමේන්තුව	ඇස්තමේන්තුව
	රු:	රු:	රු:	රු:
විසර්තන ප්‍රඥප්තිය				
22 සාමූහික ප්‍රදාන	2,547,159,596	2,591,011,000	2,998,011,000	3,252,718,000
23 පළාත් සහ සංවර්ධන ප්‍රදාන	5,622,190	6,000,000	6,000,000	6,000,000
24 පළාත් නිශ්චිත සංවර්ධන ප්‍රදාන	78,623,418	149,000,000	149,000,000	-
25 ශ්‍රී ලංකා රජය / ලෝක බැංකුව	179,681,239	355,000,000	355,000,000	-
මුළු වියදම	2,811,086,443	3,101,011,000	3,508,011,000	3,258,718,000

වැඩසටහන ක්‍රියාත්මක කිරීමේ නියුක්ත සේවක මණ්ඩල සාරාංශය

කණ්ඩය	2014	2015	2016
	සහය	ඇස්තමේන්තුව	ඇස්තමේන්තුව
කාණ්ඩය ඒ - ස්ථිර	347	400	375
කාණ්ඩය බී - ස්ථිර	79	21	48
- අනියම් /තාවකාලික	-	-	-
කාණ්ඩය සී - ස්ථිර	1,542	1,623	1,684
- අනියම් /තාවකාලික	-	-	-
කාණ්ඩය ඩී - ස්ථිර	1,233	1,202	1,646
- අනියම් /තාවකාලික	286	465	105
එකතුව - ස්ථිර	3,201	3,246	3,753
- අනියම් /තාවකාලික	286	465	105
එකතුව	3,487	3,711	3,858

ඇස්තමේන්තුව - 2016
 ශීර්ෂය - 631 පළාත් සෞඛ්‍ය සේවා දෙපාර්තමේන්තුව
 වැඩසටහන - 70 රෝහල් සේවා
 ව්‍යාපෘතිය - 04 රෝගී සත්කාරක සේවා
 උප ව්‍යාපෘතිය - 02 සෞඛ්‍ය සේවා

වැය විෂයය සංකේතය	ආමුද්‍රිත වර්ගය	වැය විෂයය කාණ්ඩය/ කාමය	2014	2015	2015	2016
			සත්‍ය	ඇස්තමේන්තුව	ප්‍රතිලෝමීත ඇස්තමේන්තුව	ඇස්තමේන්තුව
			රු:	රු:	රු:	රු:
		පුනරාවර්තන වියදම්	1,791,366,314	1,817,251,000	2,083,251,000	2,298,804,000
		පුද්ගල පඩිතඩි	1,492,373,766	1,506,751,000	1,774,751,000	1,974,304,000
1001	22	වැටුප් හා වේතන	509,843,443	512,733,000	512,733,000	547,757,000
1002	22	අභිසාල හා නිවාඩු දීම වැටුප්	481,400,000	482,000,000	482,000,000	482,000,000
1003	22	වෙනත් දීමනා	501,130,323	512,018,000	780,018,000	944,547,000
		නමිත් වියදම්	13,999,985	13,450,000	13,450,000	19,000,000
1101	22	දේශීය	13,999,985	13,450,000	13,450,000	19,000,000
		සැපයීම්	123,683,610	141,150,000	131,150,000	126,900,000
1201	22	ලිපිග්‍රහය හා කාර්යාලීය අවශ්‍යතා	8,972,011	9,450,000	9,450,000	11,200,000
1202	22	ඉන්ධන	50,812,499	53,000,000	53,000,000	46,000,000
1203	22	ආහාරපාන හා නිල ඇඳුම්	40,953,529	57,500,000	47,500,000	46,500,000
1204	22	වෛද්‍ය සැපයීම්	15,946,223	18,000,000	18,000,000	17,000,000
1205	22	වෙනත් - (i) සහිතාරක්ෂක ද්‍රව්‍යය	6,000,000	1,200,000	1,200,000	2,500,000
	22	(ii) පාරිභෝගික ද්‍රව්‍යය		650,000	650,000	2,000,000
	22	(iii) වෙනත්		150,000	150,000	150,000
1206	22	යන්ත්‍ර හා යන්ත්‍රෝපකරණ	999,348	1,200,000	1,200,000	1,550,000
		නඩත්තු වියදම්	58,428,941	55,500,000	55,500,000	68,600,000
1301	22	වාහන	25,773,454	28,150,000	28,150,000	25,500,000
1302	22	යන්ත්‍ර හා යන්ත්‍රෝපකරණ	1,996,927	2,500,000	2,500,000	2,500,000
1303	22	නොඩකැණිලි සහ ඉදිකිරීම්	29,453,637	24,250,000	24,250,000	40,000,000
1304	22	වෙනත්	99,859	100,000	100,000	100,000
1305	22	සවිභව පහසුකම් වත්කම්	1,105,064	500,000	500,000	500,000
		සේවා	95,299,871	90,550,000	98,550,000	99,950,000
1401	22	ප්‍රවාහන				2,400,000
1402	22	තැපැල් හා සන්නිවේදන	2,575,277	3,800,000	3,800,000	2,800,000
1403	22	විදුලිය හා ජලය	47,754,521	49,000,000	49,000,000	40,000,000
1404	22	බදු කුලී සහ පළාත් පාලන ආයතන බදු	470,073	750,000	750,000	750,000
1405	22	වෙනත් - (i) ආරක්ෂක සේවා				
	22	(ii) ඇමුදුම් සේවා	44,500,000	34,000,000	36,000,000	39,000,000
	22	(iii) ලොන්ඩ්‍රි සේවා		3,000,000	9,000,000	10,000,000
	22	(iv) ප්‍රාග්ධන වියදම් හා සම්බන්ධිත පරිපාලන වියදම්				5,000,000
		මාරු කිරීම්	7,487,771	9,800,000	9,800,000	10,000,000
1506	22	රාජ්‍ය සේවකයින් සඳහා දේපල ණය පොලී *	7,487,771	9,800,000	9,800,000	10,000,000
		වෙනත් පුනරාවර්තන වියදම්	92,370	50,000	50,000	50,000
1701	22	පාඩු සහ කපාහැරීම්				
1703	22	වෙනත්	92,370	50,000	50,000	50,000

* වැය විෂයයෙන් පිටතට මාරු කිරීමට ඉඩ දෙනු නොලැබේ

ඇස්තමේන්තුව - 2016
 ශීර්ෂය - 631 පළාත් සෞඛ්‍ය සේවා දෙපාර්තමේන්තුව
 වැඩසටහන - 70 රෝහල් සේවා
 ව්‍යාපෘතිය - 04 රෝගී සත්කාරක සේවා
 උප ව්‍යාපෘතිය - 02 සෞඛ්‍ය සේවා

වැය විෂයය	අරමුදල් ප්‍රභවය	වැය විෂයය කාණ්ඩය/ නාමය	2014	2015	2015	2016
			සත්‍ය	ඇස්තමේන්තුව	ප්‍රතිශෝධිත ඇස්තමේන්තුව	ඇස්තමේන්තුව
			රු:	රු:	රු:	රු:
		මුද්‍රේත වියදුම්	263,926,847	510,000,000	510,000,000	6,000,000
		මුද්‍රේත වත්කම් පුනරුත්ථාපනය හා වැඩි දියුණු කිරීම	43,982,823	122,450,000	122,450,000	6,000,000
2001	24	(i) ගොඩනැගිලි සහ ඉදිකිරීම්	38,360,633	62,500,000	62,500,000	
2002	25	(ii) ගොඩනැගිලි සහ ඉදිකිරීම්		49,450,000	49,450,000	
2002	24	යන්ත්‍ර හා යන්ත්‍රෝපකරණ		4,500,000	4,500,000	
2003	23	වාහන	5,622,190	6,000,000	6,000,000	6,000,000
		මුද්‍රේත වත්කම් අත්පත් කර ගැනීම	39,097,003	344,786,500	344,786,500	-
2101	25	(i) වාහන		38,500,000	38,500,000	
2102	24	(i) ශාඛ කාණ්ඩ සහ කාර්යාලීය උපකරණ	6,792,573	10,600,000	10,600,000	
	25	(ii) ශාඛ කාණ්ඩ සහ කාර්යාලීය උපකරණ		21,244,500	21,244,500	
2103	24	(i) යන්ත්‍ර හා යන්ත්‍රෝපකරණ	6,217,103	8,000,000	8,000,000	
	25	(ii) යන්ත්‍ර හා යන්ත්‍රෝපකරණ		36,492,000	36,492,000	
2104	24	(i) ගොඩනැගිලි හා ඉදිකිරීම්	26,087,327	62,500,000	62,500,000	
	25	(ii) ගොඩනැගිලි හා ඉදිකිරීම්		166,450,000	166,450,000	
2106	25	වෙනත්		1,000,000	1,000,000	
		ධාරිතා සංවර්ධනය	1,165,782	30,763,500	30,763,500	-
2401	24	(i) දැනුම් වර්ධනය හා ආයතනික සංවර්ධනය	1,165,782	900,000	900,000	
	25	(ii) දැනුම් වර්ධනය හා ආයතනික සංවර්ධනය		29,863,500	29,863,500	
		වෙනත් මුද්‍රේත වියදුම්	179,681,239	12,000,000	12,000,000	-
2502	25	ආයෝජන				
		(i) සෞඛ්‍ය සංවර්ධන ව්‍යාපෘතිය (ලෝක බැංකු ආධාර)	179,681,239	12,000,000	12,000,000	
		ව්‍යාපෘතියේ මුළු වියදුම	2,055,293,161	2,327,251,000	2,593,251,000	2,304,804,000

ව්‍යාපෘතියේ මූල්‍යකරණ පුනරුත්ථාපන අනුව වියදුම් සාරාංශය

මූල්‍යකරණය	2014	2015	2015	2016
	සත්‍ය	ඇස්තමේන්තුව	ප්‍රතිශෝධිත ඇස්තමේන්තුව	ඇස්තමේන්තුව
	රු:	රු:	රු:	රු:
විසර්ජන ප්‍රඥප්තිය				
22 සාමූහික ප්‍රදාන	1,791,366,314	1,817,251,000	2,083,251,000	2,298,804,000
23 පළාත් සහ සංවර්ධන ප්‍රදාන	5,622,190	6,000,000	6,000,000	6,000,000
24 පළාත් නිශ්චිත සංවර්ධන ප්‍රදාන	78,623,418	149,000,000	149,000,000	-
25 ශ්‍රී ලංකා රජය / ලෝක බැංකුව	179,681,239	355,000,000	355,000,000	-
මුළු වැය	2,055,293,161	2,327,251,000	2,593,251,000	2,304,804,000

ව්‍යාපෘතියේ ක්‍රියාත්මක කිරීමේ නියුක්ත සේවක මණ්ඩල සාරාංශය

කණ්ඩය	2014	2015	2016
කාණ්ඩය ඒ - ස්ථිර	257	312	283
කාණ්ඩය ඔ - ස්ථිර	40	10	37
කාණ්ඩය ජී - අතීයම් / තාවකාලික			
කාණ්ඩය ජී - ස්ථිර	809	850	929
කාණ්ඩය ජී - අතීයම් / තාවකාලික			
කාණ්ඩය ජී - ස්ථිර	903	902	1,259
කාණ්ඩය ජී - අතීයම් / තාවකාලික	201	323	66
එකතුව - ස්ථිර	2,009	2,074	2,508
එකතුව - අතීයම් / තාවකාලික	201	323	66
එකතුව	2,210	2,397	2,574

ඇස්තමේන්තුව - 2016
 ශීර්ෂය - 631 පළාත් සෞඛ්‍ය සේවා දෙපාර්තමේන්තුව
 වැඩිදුරටත් - 71 මහජන සෞඛ්‍ය සේවාවන්
 ව්‍යාපෘතිය - 05 මහජන සෞඛ්‍ය හා රෝග නිවාරණ සේවා
 උප ව්‍යාපෘතිය - 02 සෞඛ්‍ය සේවා

වැය විෂයය	අංශය/ප්‍රභේද	වැය විෂයය කාණ්ඩය/ කාමය	2014	2015	2015	2016
			සත්‍ය	ඇස්තමේන්තුව	ප්‍රතිශෝධිත ඇස්තමේන්තුව	ඇස්තමේන්තුව
			රු:	රු:	රු:	රු:
		පුනරාවර්තන වියදම්	503,478,259	508,163,000	604,163,000	640,095,000
		පුද්ගල පවිත්‍ර	424,670,720	427,163,000	522,163,000	559,095,000
1001	22	වැටුප් හා වේතන	212,170,569	208,994,000	208,994,000	209,080,000
1002	22	අතිකාල හා නිවාඩු දින වැටුප්	37,496,261	36,200,000	36,200,000	36,200,000
1003	22	වෙනත් දීමනා	175,003,890	181,969,000	276,969,000	313,815,000
		නොවිඳින වියදම්	31,449,997	30,000,000	30,000,000	30,000,000
1101	22	දේශීය	31,449,997	30,000,000	30,000,000	30,000,000
		සැපයීම්	19,578,967	20,800,000	20,800,000	18,950,000
1201	22	ලිපිග්‍රහණ හා කාර්යාලීය අවශ්‍යතා	3,687,799	4,000,000	4,000,000	3,000,000
1202	22	ඉන්ධන	12,500,000	13,500,000	13,500,000	11,550,000
1203	22	ආහාරපාන හා නිල ඇඳුම්	498,000	500,000	500,000	500,000
1204	22	වෛද්‍ය සැපයීම්	1,800,000	1,800,000	1,800,000	1,800,000
1205	22	වෙනත් - (i) සම්පාදන සහ ස්‍රව්‍ය	600,000	350,000	350,000	1,000,000
	22	(ii) පාරිභෝගික ද්‍රව්‍ය		150,000	150,000	500,000
	22	(iii) වෙනත්				100,000
1206	22	යන්ත්‍ර හා යන්ත්‍රෝපකරණ	493,168	500,000	500,000	500,000
		නඩත්තු වියදම්	13,445,485	14,200,000	14,200,000	14,800,000
1301	22	වාහන	7,850,028	8,850,000	8,850,000	7,500,000
1302	22	යන්ත්‍ර හා යන්ත්‍රෝපකරණ	2,451,714	2,000,000	2,000,000	2,000,000
1303	22	නොඩනැගිලි සහ ඉදිකිරීම්	2,716,488	3,050,000	3,050,000	5,000,000
1304	22	වෙනත්	88,133	100,000	100,000	100,000
1305	22	සවිභව පහසුකම් වත්කම්	339,122	200,000	200,000	200,000
		සේවා	10,413,350	11,750,000	12,750,000	13,000,000
1401	22	ප්‍රවාහන				1,200,000
1402	22	තැපැල් හා සන්නිවේදන	957,091	2,000,000	2,000,000	1,500,000
1403	22	විදුලිය හා ජලය	7,979,397	8,000,000	8,000,000	6,000,000
1404	22	බදු කුලී සහ පළාත් පාලන ආයතන බදු	126,862	500,000	500,000	500,000
1405	22	වෙනත් - (i) ආරක්ෂක සේවා				-
	22	(ii) ඇමදුම් සේවා	1,350,000	1,000,000	1,000,000	2,000,000
	22	(iii) ලොන්ඩ්‍රි සේවා		250,000	1,250,000	1,800,000
	22	(iv) ප්‍රාග්ධන වියදම් හා සම්බන්ධිත පරිපාලන වියදම්				-
		මාරු කිරීම්	3,819,740	4,200,000	4,200,000	4,200,000
1506	22	රාජ්‍ය සේවකයින් සඳහා දේපල ණය පොලී *	3,819,740	4,200,000	4,200,000	4,200,000
		වෙනත් පුනරාවර්තන වියදම්	100,000	50,000	50,000	50,000
1703	22	වෙනත්	100,000	50,000	50,000	50,000
		ව්‍යාපෘතියේ මුළු වියදම්	503,478,259	508,163,000	604,163,000	640,095,000

* වැය විෂයයෙන් පිටතට මාරු කිරීමට ඉඩ දෙනු නොලැබේ

ඇස්තමේන්තුව - 2016
 ශීර්ෂය - 631 පළාත් සෞඛ්‍ය සේවා දෙපාර්තමේන්තුව

ව්‍යාපෘතියේ මූල්‍යකරණ ප්‍රතිඵලයන් අනුව විඳැමී කාර්යාලය

මූල්‍යකරණය	2014	2015	2015	2016
	සත්‍ය	ඇස්තමේන්තුව	ප්‍රතිකෞඪික ඇස්තමේන්තුව	ඇස්තමේන්තුව
	රු:	රු:	රු:	රු:
විසර්ජන ප්‍රඥප්තිය				
22 සාමූහික ප්‍රදාන	503,478,259	508,163,000	604,163,000	640,095,000
23 පළාත් සභා සංවර්ධන ප්‍රදාන	-	-	-	-
24 පළාත් නිශ්චිත සංවර්ධන ප්‍රදාන	-	-	-	-
25 ශ්‍රී ලංකා රජය / ලෝක බැංකුව	-	-	-	-
මුළු වකසුව	503,478,259	508,163,000	604,163,000	640,095,000

ව්‍යාපෘතියේ ක්‍රියාත්මක කිරීමේ අනුක්‍රමය සඳහා මණ්ඩල කාර්යාලය

තත්ත්වය	2014	2015	2016
	සත්‍ය	ඇස්තමේන්තුව	ඇස්තමේන්තුව
කාණ්ඩය ජ - ස්ථිර	67	64	66
කාණ්ඩය ජී - ස්ථිර	29	1	3
කාණ්ඩය ජී - අනියම් /තාවකාලික			
කාණ්ඩය ජී - ස්ථිර	594	611	606
කාණ්ඩය ජී - අනියම් /තාවකාලික			
කාණ්ඩය ජී - ස්ථිර	169	163	208
කාණ්ඩය ජී - අනියම් /තාවකාලික	53	85	28
එකතුව - ස්ථිර	859	839	883
- අනියම් /තාවකාලික	53	85	28
එකතුව	912	924	911

ඇස්තමේන්තුව - 2016
 ශීර්ෂය - 631 පළාත් සෞඛ්‍ය සේවා දෙපාර්තමේන්තුව
 වැඩසටහන - 72 පොදු සෞඛ්‍ය සේවා
 ව්‍යාපෘතිය - 02 සාමාන්‍ය පරිපාලන සහ ආයතනික සේවා
 උප ව්‍යාපෘතිය - 02 සෞඛ්‍ය සේවා

වැය විෂයය	අංශය	වැය විෂයය කාණ්ඩය/ නාමය	2014	2015	2015	2016
			සහය	ඇස්තමේන්තුව	ප්‍රශ්නෝධිත ඇස්තමේන්තුව	ඇස්තමේන්තුව
			රු:	රු:	රු:	රු:
		පුනරාවර්තන වියදම්	251,606,442	264,316,000	309,316,000	313,819,000
		සුද්ධ පවිත්‍ර	166,789,620	177,316,000	221,316,000	226,819,000
1001	22	වැටුප් හා වේතන	77,910,068	80,695,000	80,695,000	78,545,000
1002	22	අතිකාල හා නිවාඩු දින වැටුප්	26,890,238	29,300,000	29,300,000	35,000,000
1003	22	වෙනත් දීමනා	61,989,314	67,321,000	111,321,000	113,274,000
		කම්ප් වියදම්	11,999,259	12,000,000	12,000,000	13,600,000
1101	22	දේශීය	11,999,259	12,000,000	12,000,000	13,600,000
		සැපයීම්	37,016,146	36,400,000	36,400,000	33,700,000
1201	22	ලිපිග්‍රව්‍ය හා කාර්යාලීය අවශ්‍යතා	5,640,391	6,500,000	6,500,000	6,200,000
1202	22	ඉන්ධන	29,411,886	27,000,000	27,000,000	24,450,000
1203	22	ආහාර පාන හා නිල ඇඳුම්	496,934	1,000,000	1,000,000	1,000,000
1205	22	වෙනත් - (i) සහිතාංශ්‍යක ද්‍රව්‍යය		400,000	400,000	500,000
	22	(ii) පාරිභෝගික ද්‍රව්‍යය	971,345	900,000	900,000	1,000,000
	22	(iii) වෙනත්		200,000	200,000	150,000
1206	22	යන්ත්‍ර හා යන්ත්‍රෝපකරණ	495,590	400,000	400,000	400,000
		නඩත්තු වියදම්	17,703,907	19,125,000	19,125,000	17,350,000
1301	22	වාහන	16,162,868	17,000,000	17,000,000	14,000,000
1302	22	යන්ත්‍ර හා යන්ත්‍රෝපකරණ	492,019	750,000	750,000	750,000
1303	22	ගොඩනැගිලි සහ ඉදිකිරීම්	959,580	1,275,000	1,275,000	2,500,000
1304	22	වෙනත්	89,440	100,000	100,000	100,000
		සේවා	16,784,119	17,925,000	18,925,000	20,500,000
1401	22	ප්‍රවාහන				
1402	22	තැනැල් හා සන්නිවේදන	2,660,980	3,000,000	3,000,000	3,000,000
1403	22	විදුලිය හා ජලය	6,164,336	7,500,000	7,500,000	7,000,000
1404	22	බදු සුළු සහ පළාත් පාලන ආයතන බදු				2,000,000
1405	22	වෙනත් - (i) ආරක්ෂක සේවා				
	22	(ii) ඇමුදුම් සේවා	7,958,803	6,500,000	6,500,000	6,500,000
	22	(iii) ලොන්ඩ්‍රි සේවා		925,000	1,925,000	2,000,000
	22	(iv) ප්‍රාන්තික වියදම් හා සම්බන්ධිත පරිපාලන වියදම්				
		මාරු කිරීම්	1,223,391	1,500,000	1,500,000	1,800,000
1506	22	රාජ්‍ය සේවකයින් සඳහා දේපල ණය පොලී *	1,223,391	1,500,000	1,500,000	1,800,000
		වෙනත් පුනරාවර්තන වියදම්	90,000	50,000	50,000	50,000
1701	22	පාඩු සහ කපාහැරීම්				
1703	22	වෙනත්	90,000	50,000	50,000	50,000
		ව්‍යාපෘතියේ මුළු වියදම්	251,606,442	264,316,000	309,316,000	313,819,000

* වැය විෂයයේ පිටතට මාරු කිරීමට ඉඩ දෙනු නොලැබේ

ඇස්තමේන්තුව - 2016
ශීර්ෂය - 631 පළාත් සෞඛ්‍ය සේවා දෙපාර්තමේන්තුව

ව්‍යාපෘතියේ මූල්‍යකරණ ප්‍රතිඵලයන් ඇතුළු වියදම් සාරාංශය

මූල්‍යකරණය	2014	2015	2015	2016
	සත්‍ය රු:	ඇස්තමේන්තුව රු:	ප්‍රතිශෝධිත ඇස්තමේන්තුව රු:	ඇස්තමේන්තුව රු:
විසර්ජන ප්‍රඥප්තිය				
22 සාමූහික ප්‍රදාන	251,606,442	264,316,000	309,316,000	313,819,000
23 පළාත් සභා සංවර්ධන ප්‍රදාන	-	-	-	-
24 පළාත් නිශ්චිත සංවර්ධන ප්‍රදාන	-	-	-	-
25 ශ්‍රී ලංකා රජය / ලෝක බැංකුව	-	-	-	-
මුළු වියදම	251,606,442	264,316,000	309,316,000	313,819,000

ව්‍යාපෘතියේ ස්වයංපෝෂිත කිරීමේ ක්‍රියාත්මක මණ්ඩල සාරාංශය

සත්‍ය	2014	2015	2016
	සත්‍ය	ඇස්තමේන්තුව	ඇස්තමේන්තුව
කාණ්ඩය ඊ - ස්ථිර	23	24	26
කාණ්ඩය ඔ - ස්ථිර	9	9	8
කාණ්ඩය සී - අනියම් /තාවකාලික			
කාණ්ඩය සී - ස්ථිර	139	162	149
කාණ්ඩය ඩී - අනියම් /තාවකාලික			
කාණ්ඩය ඩී - ස්ථිර	161	137	179
කාණ්ඩය ඩී - අනියම් /තාවකාලික	32	57	11
එකතුව - ස්ථිර	332	332	362
- අනියම් /තාවකාලික	32	57	11
එකතුව	364	389	373

ඇස්තමේන්තුව - 2016
 ශීර්ෂය - 631 පළාත් සෞඛ්‍ය සේවා දෙපාර්තමේන්තුව
 වැඩසටහන - 74 පර්යේෂණ හා සංවර්ධන
 ව්‍යාපෘතිය - 05 සෞඛ්‍ය සංවර්ධනය
 උප ව්‍යාපෘතිය - 02 සෞඛ්‍ය සේවා

වැය විෂයය	උප-ශ්‍රේණි	වැය විෂයය කාණ්ඩය/ කාමය	2014	2015	2015	2016
			සත්‍ය	ඇස්තමේන්තුව	ප්‍රතිශෝධිත	ඇස්තමේන්තුව
			රු:	රු:	රු:	රු:
		පුනරාවර්ධන වියදම්	708,581	1,281,000	1,281,000	-
		පුද්ගලික සේවාවන්	187,650	731,000	731,000	-
1001	22	වැටුප් හා වේතන	126,180	379,000	379,000	
1002	22	අතිකාල හා නිවාඩු දින වැටුප්	3,154	160,000	160,000	
1003	22	වෙනත් දීමනා	58,316	192,000	192,000	
		නමිත් වියදම්	27,000	105,000	105,000	-
1101	22	දේශීය	27,000	105,000	105,000	
		සැපයීම්	343,750	355,000	355,000	-
1201	22	ලිපිග්‍රහණ හා කාර්යාලීය අවශ්‍යතා	93,750	75,000	75,000	
1202	22	ඉන්ධන	250,000	280,000	280,000	
		නඩත්තු වියදම්	-	-	-	-
		සේවා	102,052	75,000	75,000	-
1402	22	සැපයීම හා සන්නිවේදන				
1403	22	විදුලිය හා ජලය				
1405	22	වෙනත්				
		(i) ඇමදුම් සේවා	102,052	75,000	75,000	
		වෙනත් පුනරාවර්ධන වියදම්	48,129	15,000	15,000	-
1703	22	වෙනත්	48,129	15,000	15,000	
		ව්‍යාපෘතියේ මුළු වියදම්	708,581	1,281,000	1,281,000	-

ව්‍යාපෘතියේ මූල්‍යකරණ ප්‍රතිඵලයන් ඇතුළු වියදම් සාරාංශය

මූල්‍යකරණය	2014	2015	2015	2016
	සත්‍ය	ඇස්තමේන්තුව	ප්‍රතිශෝධිත	ඇස්තමේන්තුව
	රු:	රු:	රු:	රු:
විකර්මන ප්‍රඥප්තිය				
22 සාමූහික ප්‍රදාන	708,581	1,281,000	1,281,000	-
23 පළාත් සභා සංවර්ධන ප්‍රදාන				
24 පළාත් නිශ්චිත සංවර්ධන ප්‍රදාන				
25 ශ්‍රී ලංකා රජය / ලෝක බැංකුව				
මුළු වකුදු	708,581	1,281,000	1,281,000	-

ව්‍යාපෘතියේ ක්‍රියාත්මක කිරීමේ නියුක්ත සේවක මණ්ඩල සාරාංශය

කණ්ඩායම	සේවක	2014	2015	2016
		සත්‍ය	ඇස්තමේන්තුව	ඇස්තමේන්තුව
කාණ්ඩය ඊ	- ස්ථිර			
කාණ්ඩය ඩී	- ස්ථිර	1	1	
	- අනියම් /තාවකාලික			
කාණ්ඩය සී	- ස්ථිර			
	- අනියම් /තාවකාලික			
කාණ්ඩය සී	- ස්ථිර			
	- අනියම් /තාවකාලික			
එකතුව	- ස්ථිර	1	1	-
	- අනියම් /තාවකාලික			
එකතුව		1	1	-

මෙය හිස්ව තබන ලද පිටුවකි.

ඇස්තමේන්තුව - 2016
ශීර්ෂය - 632 - පළාත් ආයුර්වේද දෙපාර්තමේන්තුව

දැක්ම

" සෞඛ්‍යදායී අනුකූල වූ නිරෝගිමත් ජනතාවක්, සමෘද්ධිමත් පළාතක් "

මෙහෙවර

" ආයුර්වේද දර්ශනය අර්ථවත් ලෙස උපයෝගී කරගනිමින් රෝග නිවාරණ හා ප්‍රතිකාර හා පර්යේෂණ සේවා වැඩිදියුණු කිරීම, පාරම්පරික වෛද්‍ය ක්‍රමය හා ඖෂධීය ශාක වගාව සංරක්ෂණය, ප්‍රවර්ධනය සහ ඖෂධ නිෂ්පාදනය ඉහළ නැංවීම විනිවිදභාවයෙන් හා ආයුර්වේද සේවාවේ හා අනෙකුත් පාර්ශවකරුවන්ගේ මනා සහභාගිත්වයෙන් යුතුව ක්‍රියාවට නැංවීම. "

ප්‍රධාන කාර්යයන්

- රෝග නිවාරණ සත්කාර සංවර්ධනය
- රෝගී ප්‍රතිකාර සේවාව සංවර්ධනය
- පාරම්පරික වෛද්‍ය ක්‍රමය සංරක්ෂණය සහ ප්‍රවර්ධනය
- ඖෂධීය ශාක වගාව සහ ආයුර්වේද ඖෂධ නිෂ්පාදනය සංවර්ධනය
- ආයතනික ධාරිතා සංවර්ධනය
- යහපාලන කටයුතු සංවර්ධනය

විෂදුම් වර්ගීකරණය

වැඩසටහන	73. දේශීය වෛද්‍ය සේවාවන්
ව්‍යාපෘතිය	02. සාමාන්‍ය පරිපාලනය සහ ආයතනික සේවා
ව්‍යාපෘතිය	04. ආයුර්වේද සේවාවන් සහ සංවර්ධනය
ව්‍යාපෘතිය	05. රෝගී සත්කාර සේවා
උප ව්‍යාපෘති	02. සෞඛ්‍ය සේවා

මූලික තොරතුරු

ආයුර්වේද රෝහල් -08

අනුරාධපුර දිස්ත්‍රික්කය - 04

පොළොන්නරුව දිස්ත්‍රික්කය - 04

අනුරාධපුර

මින්නේරිය

තඹුත්තේගම

වැලිකන්ද

ගාලදිවුල්ව

මනම්පිටිය

පදවිය

සිරිපුර

මධ්‍යම බෙහෙත් ශාලා - 33

අනුරාධපුර දිස්ත්‍රික්කය (21)

පොළොන්නරුව දිස්ත්‍රික්කය (12)

නොවිටියාගම

තමන්කඩුව

පලුගස්වැව

දියසේනපුර

ගල්නැව

මැදිරිගිරිය

තලාව

අරලගංවිල

මිහින්තලය

අත්තනකඩවල

කැකිරාව

ජයසිරිපුර

රාජාංගනය

ගල්මුල්ල

රඹුව

ලංකාපුර

මැදවව්විය

මීගස්වැව

ඇලයාපත්තුව

ඇලහැර

ඉපලෝගම

නටියේනපුර

ඇදගල

බැඳිවැව

තිරිප්පනේ

කැබිනිගොල්ලුව

තන්තිරිමලේ

හොරොවිපොතාන

ගලෙන්බිඳුනුවැව

කහවගස්දිගිලිය

රජරට විශ්වවිද්‍යාලය

නාවිවාදුව

බන්ධනාගාරය - අනුරාධපුර

ඖෂධ නිෂ්පාදනාගාර

තෙල්තිරියාව ඖෂධ නිෂ්පාදනාගාරය - තඹුත්තේගම

ආයුර්වේද රෝහල්

	අනුරාධපුරය	පොළොන්නරුව	එකතුව
මහ රෝහල්	01	-	01
මූලික රෝහල්	-	01	01
ග්‍රාමීය රෝහල්	03	03	06
මධ්‍යම බෙහෙත් ශාලා	21	12	33
එකතුව	27	15	42

ප්‍රතිකාරක සේවා

විස්තරය	අනුරාධපුර		පොළොන්නරුව		එකතුව	
	2013	2014	2013	2014	2013	2014
බාහිර රෝගී අංශයෙන් ප්‍රතිකාර ලබාගත් රෝගීන් සංඛ්‍යාව	253,860	282,962	97,696	94,687	351,556	377,649
නේවාසිකව ප්‍රතිකාර ලබාගත් රෝගීන් සංඛ්‍යාව	1,779	1,708	1,333	1,331	3,112	3,039
එකතුව	255,639	284,670	99,029	96,018	354,668	380,688

(මූලාශ්‍රය - දෙපාර්තමේන්තු සංඛ්‍යාලේඛණ හා අන්තර්ජාලය ඇසුරින්)

ඇස්තමේන්තුව - 2016

ශීර්ෂය - 632 පළාත් ආයුර්වේද දෙපාර්තමේන්තුව

අත්තිකාරම් ගිණුම් කාර්යය

අයිතමය	2014	2015	2015	2016
	සත්‍ය රු:	ඇස්තමේන්තුව රු:	ප්‍රතිශෝධිත ඇස්තමේන්තුව රු:	ඇස්තමේන්තුව රු:
පළාත් රාජ්‍ය නිලධාරීන්ට අත්තිකාරම් ගිණුම				
විදුලිමෙහි උපරිම සීමාව	8,928,137	12,000,000	12,000,000	12,000,000
ලැබීමේ අවම සීමාව	7,384,058	6,000,000	6,000,000	8,000,000
උපරිම හර ශේෂ සීමාව	21,943,808	25,000,000	25,000,000	30,000,000

වැඩසටහන් සහ ව්‍යාපෘති අනුව වියදම් කාර්යය

වැඩසටහන්	වැඩසටහන්/ ව්‍යාපෘති නාමය	2014	2015	2015	2016
		සත්‍ය රු:	ඇස්තමේන්තුව රු:	ප්‍රතිශෝධිත ඇස්තමේන්තුව රු:	ඇස්තමේන්තුව රු:
73	සුඛාවර්ධක වියදම්	187,062,969	210,905,000	254,985,000	284,122,000
	දේශීය වෛද්‍ය සේවාවන්	187,062,969	210,905,000	254,985,000	284,122,000
	02. සාමාන්‍ය පරිපාලනය සහ ආයතනික සේවා	11,294,637	12,361,000	15,361,000	16,203,000
	04. ආයුර්වේද සේවාවන් සහ සංවර්ධනය	154,817,865	162,796,000	200,176,000	235,211,000
	05. රෝගී සත්කාරක සේවා	20,950,467	35,748,000	39,448,000	32,708,000
73	මූලධන වියදම්	38,841,806	46,000,000	46,000,000	500,000
	දේශීය වෛද්‍ය සේවාවන්	38,841,806	46,000,000	46,000,000	500,000
	02. සාමාන්‍ය පරිපාලනය සහ ආයතනික සේවා				
	04. ආයුර්වේද සේවාවන් සහ සංවර්ධනය	38,841,806	46,000,000	46,000,000	500,000
	05. රෝගී සත්කාරක සේවා				
73	මුළු වියදම	225,904,775	256,905,000	300,985,000	284,622,000
	දේශීය වෛද්‍ය සේවාවන්	225,904,775	256,905,000	300,985,000	284,622,000
	02. සාමාන්‍ය පරිපාලනය සහ ආයතනික සේවා	11,294,637	12,361,000	15,361,000	16,203,000
	04. ආයුර්වේද සේවාවන් සහ සංවර්ධනය	193,659,671	208,796,000	246,176,000	235,711,000
	05. රෝගී සත්කාරක සේවා	20,950,467	35,748,000	39,448,000	32,708,000

ඇස්තමේන්තුව - 2016

ශීර්ෂය - 632 පළාත් ආයුර්වේද දෙපාර්තමේන්තුව

වැය වීමෙහි කාණ්ඩය අනුව වියදම් සාරාංශය

වැය වීමෙහි කාණ්ඩය	2014	2015	2015	2016
	සහය	ඇස්තමේන්තුව	ප්‍රතිරෝධීත	ඇස්තමේන්තුව
	රු:	රු:	රු:	රු:
පුනරාවර්තන වියදම්	187,062,969	210,905,000	254,985,000	284,122,000
පුද්ගල පඩිනඩි	114,089,781	133,785,000	177,865,000	207,002,000
ගමන් වියදම්	1,417,551	1,825,000	1,825,000	1,825,000
සැපයීම්	58,803,445	60,840,000	60,840,000	60,075,000
නඩත්තු වියදම්	2,205,028	1,985,000	2,485,000	3,075,000
සේවා	6,695,140	7,590,000	7,590,000	8,630,000
මාරුකිරීම්	1,502,736	395,000	395,000	300,000
වෙනත් පුනරාවර්තන වියදම්	2,349,288	4,485,000	3,985,000	3,215,000
මූලධන වියදම්	38,841,806	46,000,000	46,000,000	500,000
මූලධන වත්කම් පුනරුත්ථාපනය හා වැඩි දියුණු කිරීම	6,627,075	3,500,000	3,500,000	-
මූලධන වත්කම් අත්පත්කර ගැනීම	32,214,731	42,500,000	42,500,000	500,000
මුළු වියදම	225,904,775	256,905,000	300,985,000	284,622,000

වැඩසටහන් මූල්‍යකරණ ප්‍රභවයන් අනුව වියදම් සාරාංශය

මූල්‍යකරණය	2014	2015	2015	2016
	සහය	ඇස්තමේන්තුව	ප්‍රතිරෝධීත	ඇස්තමේන්තුව
	රු:	රු:	රු:	රු:
විසර්ජන ප්‍රභවය				
22 සාමූහික ප්‍රදාන	187,062,969	210,905,000	254,985,000	284,122,000
23 පළාත් සභා සංවර්ධන ප්‍රදාන	9,269,154	10,000,000	10,000,000	500,000
24 පළාත් නිශ්චිත සංවර්ධන ප්‍රදාන	29,572,652	36,000,000	36,000,000	-
මුළු එකතුව	225,904,775	256,905,000	300,985,000	284,622,000

වැඩසටහන ක්‍රියාත්මක කිරීමේ නියුක්ත සේවක මණ්ඩල සාරාංශය

සේවක	2014	2015	2016
	සහය	ඇස්තමේන්තුව	ඇස්තමේන්තුව
කාණ්ඩය ඊ - ස්ථිර	84	103	122
කාණ්ඩය බී - ස්ථිර	-	1	1
- අනියම් /තාවකාලික	-	-	-
කාණ්ඩය සී - ස්ථිර	59	74	29
- අනියම් /තාවකාලික	-	-	13
කාණ්ඩය ඩී - ස්ථිර	132	128	165
- අනියම් /තාවකාලික	42	42	76
එකතුව - ස්ථිර	275	306	317
එකතුව - අනියම් /තාවකාලික	42	42	89
එකතුව	317	348	406

ඇස්තමේන්තුව - 2016
 ශීර්ෂය - 632 පළාත් ආයුර්වේද දෙපාර්තමේන්තුව
 වැඩසටහන - 73 දේශීය වෛද්‍ය සේවාවන්
 ව්‍යාපෘතිය - 02 සාමාන්‍ය පරිපාලන සහ ආයතනික සේවා
 උප ව්‍යාපෘතිය - 02 සෞඛ්‍ය සේවා

වැය විෂයය	ආරම්භක වර්ෂය	වැය විෂයය කාණ්ඩය/ නාමය	2014	2015	2015	2016
			සත්‍ය රු:	ඇස්තමේන්තුව රු:	ප්‍රතිරෝධීත ඇස්තමේන්තුව රු:	ඇස්තමේන්තුව රු:
		පුනරාවර්තන වියදම්	11,294,637	12,361,000	15,361,000	16,203,000
		පුද්ගල පවිත්‍ර	8,654,094	9,511,000	12,511,000	13,353,000
1001	22	වැටුප් හා වේතන	4,498,000	5,229,000	5,229,000	5,589,000
1002	22	අභිකාල හා නිවාඩු දින වැටුප්	609,975	700,000	700,000	700,000
1003	22	වෙනත් දීමනා	3,546,119	3,582,000	6,582,000	7,064,000
		නමක් වියදම්	237,976	325,000	325,000	325,000
1101	22	දේශීය	237,976	325,000	325,000	325,000
		සැලසීම්	988,239	1,200,000	1,200,000	1,250,000
1201	22	ලිපිව්‍යවහාර හා කාර්යාලීය අවශ්‍යතා	374,993	550,000	550,000	550,000
1202	22	ඉන්ධන	424,912	450,000	450,000	500,000
1203	22	ආහාරපාන හා නිල ඇඳුම්	38,433	50,000	50,000	50,000
1205	22	වෙනත්	99,938	30,000	30,000	50,000
1206	22	යන්ත්‍ර හා යන්ත්‍රෝපකරණ	49,963	120,000	120,000	100,000
		නඩත්තු වියදම්	705,802	485,000	485,000	550,000
1301	22	වාතන	381,609	300,000	300,000	355,000
1302	22	යන්ත්‍ර හා යන්ත්‍රෝපකරණ	99,647	100,000	100,000	100,000
1303	22	ගොඩනැගිලි සහ ඉදිකිරීම්	199,903	50,000	50,000	50,000
1304	22	වෙනත්	24,643	35,000	35,000	45,000
		සේවා	424,969	540,000	540,000	550,000
1401	22	ප්‍රවාහන	1,430	5,000	5,000	5,000
1402	22	කැපැල් හා සන්නිවේදන	199,949	200,000	200,000	100,000
1403	22	විදුලිය හා ජලය	160,000	210,000	210,000	320,000
1404	22	බදු කුලී සහ පළාත් පාලන ආයතන බදු	14,000	75,000	75,000	75,000
1405	22	වෙනත්	49,590	50,000	50,000	50,000
		මාරු කිරීම්	183,657	200,000	200,000	125,000
1506	22	රාජ්‍ය සේවකයින් සඳහා දේපලභය පොලී *	183,657	200,000	200,000	125,000
		වෙනත් පුනරාවර්තන වියදම්	99,900	100,000	100,000	50,000
1703	22	වෙනත්	99,900	100,000	100,000	50,000

* වැය විෂයයෙන් පිටපට මාරු කිරීමට ඉඩ දෙනු නොලැබේ

ඇස්තමේන්තුව - 2016
 ශීර්ෂය - 632 පළාත් ආයුර්වේද දෙපාර්තමේන්තුව

ව්‍යාපෘතියේ මූල්‍යකරණ ප්‍රතිඵලයන් ඇතුළු වියදම් සාරාංශය

මූල්‍යකරණය	2014	2015	2015	2016
	සත්‍ය රු:	ඇස්තමේන්තුව රු:	ප්‍රතිශෝධිත ඇස්තමේන්තුව රු:	ඇස්තමේන්තුව රු:
විසර්ජන ප්‍රඥප්තිය				
22 සාමූහික ප්‍රදාන	11,294,637	12,361,000	15,361,000	16,203,000
23 පළාත් සභා සංවර්ධන ප්‍රදාන	-	-	-	-
24 පළාත් නිශ්චිත සංවර්ධන ප්‍රදාන	-	-	-	-
මුළු වියදම	11,294,637	12,361,000	15,361,000	16,203,000

ව්‍යාපෘතියේ ස්වයංසම්පාදන ක්‍රියාත්මක කිරීමේ නියුක්ත සේවක මණ්ඩල සාරාංශය

තත්ත්වය	2014	2015	2016
	සත්‍ය	ඇස්තමේන්තුව	ඇස්තමේන්තුව
සාමාන්‍යය ඒ - ස්ථිර	1	2	1
සාමාන්‍යය ඩී - ස්ථිර		1	1
- අනියම් /තාවකාලික			
සාමාන්‍යය සී - ස්ථිර	17	18	18
- අනියම් /තාවකාලික			
සාමාන්‍යය ඩී - ස්ථිර	3	3	7
- අනියම් /තාවකාලික			
එකතුව - ස්ථිර	21	24	27
- අනියම් /තාවකාලික	-	-	-
එකතුව	21	24	27

ඇස්තමේන්තුව - 2016
 ශීර්ෂය - 632 පළාත් ආයුර්වේද දෙපාර්තමේන්තුව
 වැඩිපටුණ - 73 දේශීය වෛද්‍ය සේවාවන්
 ව්‍යාපෘතිය - 04 ආයුර්වේද සේවාවන් සහ සංවර්ධනය
 උප ව්‍යාපෘතිය - 02 සෞඛ්‍ය සේවා

වැය විෂයය	අරමුදල් වර්ගය	වැය විෂයය කාණ්ඩය/ කාමය	2014	2015	2015	2016
			සත්‍ය රු:	ඇස්තමේන්තුව රු:	ප්‍රතිශෝධිත ඇස්තමේන්තුව රු:	ඇස්තමේන්තුව රු:
		සුභරාමර්ථන වියදුම්	154,817,865	162,796,000	200,176,000	235,211,000
		පුද්ගල පඩිනඩි	94,244,045	100,476,000	137,556,000	172,891,000
1001	22	වැටුප් හා වේතන	53,595,214	57,110,000	57,110,000	71,569,000
1002	22	අභිකාල හා නිවාඩු දින වැටුප්	4,599,471	5,100,000	5,100,000	5,100,000
1003	22	වෙනත් දීමනා	36,049,360	38,266,000	75,346,000	96,222,000
		ගමන් වියදම්	449,937	500,000	500,000	350,000
1101	22	දේශීය	449,937	500,000	500,000	350,000
		සැපයීම්	52,002,194	53,300,000	53,300,000	52,650,000
1201	22	ලිපිවිලිය හා කාර්යාලීය අවශ්‍යතා	1,199,979	1,300,000	1,300,000	1,300,000
1202	22	ඉන්ධන	704,136	600,000	600,000	650,000
1203	22	ආහාරපාන හා නිල ඇඳුම්	16,998,190	17,500,000	17,500,000	17,600,000
1204	22	වෛද්‍ය සැපයීම්	31,999,991	32,600,000	32,600,000	32,000,000
1205	22	වෙනත් (i) නැස් සැපයීම්	999,996	1,200,000	1,200,000	650,000
	22	(ii) පාරිභෝග්‍ය ද්‍රව්‍ය සැපයීම්				350,000
1206	22	යන්ත්‍ර හා යන්ත්‍රෝපකරණ	99,902	100,000	100,000	100,000
		නඩිත්තු වියදුම්	1,399,306	1,450,000	1,950,000	1,950,000
1301	22	වාහන	599,630	400,000	400,000	400,000
1302	22	යන්ත්‍ර හා යන්ත්‍රෝපකරණ	99,973	150,000	150,000	150,000
1303	22	තොඩනැගිලි සහ ඉදිකිරීම්	499,960	700,000	700,000	700,000
1304	22	වෙනත් (i) රෝහල් භාණ්ඩ අවිච්චිතයා	199,743	200,000	700,000	700,000
		සේවා	6,172,956	6,400,000	6,400,000	6,930,000
1401	22	ප්‍රවාහන	3,532	25,000	25,000	10,000
1402	22	හැපැල් හා සන්නිවේදන	199,983	400,000	400,000	300,000
1403	22	විදුලිය හා ජලය	4,800,000	4,600,000	4,600,000	5,020,000
1404	22	බදු කුලී සහ පළාත් පාලන ආයතන බදු	149,493	150,000	150,000	150,000
1405	22	වෙනත්				
	22	(i) ලොකු සේවා		425,000	425,000	450,000
	22	(ii) දුර සැපයුම්	1,019,948	800,000	800,000	1,000,000
		මාරු කිරීම්	99,913	170,000	170,000	150,000
1506	22	රාජ්‍ය සේවකයින් සඳහා දේපලභය පොලී *	99,913	170,000	170,000	150,000
		වෙනත් පුනරාවර්තන වියදුම්	449,514	500,000	300,000	290,000
1703	22	වෙනත්				
	22	(i) කුලී ගාස්තු	449,514	200,000	200,000	120,000
	22	(ii) අත්‍යවශ්‍ය දීමනා		240,000	40,000	120,000
	22	(iii) වෙනත්		60,000	60,000	50,000

* වැය විෂයයෙන් පිටතට මාරු කිරීමට ඉඩ දෙනු නොලැබේ

ඇස්තමේන්තුව - 2016
 ශීර්ෂය - 632 පළාත් ආයුර්වේද දෙපාර්තමේන්තුව
 වැඩසටහන - 73 දේශීය වෛද්‍ය සේවාවන්
 ව්‍යාපෘතිය - 04 ආයුර්වේද සේවාවන් සහ සංවර්ධනය
 උප ව්‍යාපෘතිය - 02 සෞඛ්‍ය සේවා

වැය විෂයය	අංශ/ප්‍රවර්ග	වැය විෂයය කාණ්ඩය/ කාමය	2014	2015	2015	2016
			සත්‍ය	ඇස්තමේන්තුව	ප්‍රතිරෝධීත ඇස්තමේන්තුව	ඇස්තමේන්තුව
			රු:	රු:	රු:	රු:
2001	23	මූලධන වියදම්	38,841,806	46,000,000	46,000,000	500,000
		මූලධන වත්කම් පුනරුත්ථාපනය හා වැඩි දියුණු කිරීම	6,627,075	3,500,000	3,500,000	-
	24	(i) ගොඩනැගිලි සහ ඉදිකිරීම්	2,957,075	1,000,000	1,000,000	
		(ii) ගොඩනැගිලි සහ ඉදිකිරීම්	3,670,000	2,500,000	2,500,000	
2101	24	මූලධන වත්කම් අත්පත් කර ගැනීම	32,214,731	42,500,000	42,500,000	500,000
2102	23	වාහන	962,080			
		(i) ගෘහ භාණ්ඩ හා කාර්යාල උපකරණ	2,795,394	500,000	500,000	500,000
2103	24	(ii) ගෘහ භාණ්ඩ හා කාර්යාල උපකරණ	500,000	1,500,000	1,500,000	
		යන්ත්‍ර හා යන්ත්‍රෝපකරණ	160,000			
2104	23	(i) ගොඩනැගිලි හා ඉදිකිරීම්	24,440,572	32,000,000	32,000,000	
		(ii) ගොඩනැගිලි හා ඉදිකිරීම්	3,356,685	8,500,000	8,500,000	
ව්‍යාපෘතියේ මුළු වියදම			193,659,671	208,796,000	246,176,000	235,711,000

ව්‍යාපෘතියේ මූල්‍යකරණ ප්‍රතිඵලයන් අනුව වියදම් සාරාංශය

මූල්‍යකරණය	2014	2015	2015	2016
	සත්‍ය	ඇස්තමේන්තුව	ප්‍රතිරෝධීත ඇස්තමේන්තුව	ඇස්තමේන්තුව
	රු:	රු:	රු:	රු:
විකර්ම ප්‍රඥප්තිය				
22 සාමූහික ප්‍රදාන	154,817,865	162,796,000	200,176,000	235,211,000
23 පළාත් සභා සංවර්ධන ප්‍රදාන	9,269,154	10,000,000	10,000,000	500,000
24 පළාත් නිශ්චිත සංවර්ධන ප්‍රදාන	29,572,652	36,000,000	36,000,000	-
මුළු වකුගුව	193,659,671	208,796,000	246,176,000	235,711,000

ව්‍යාපෘතිය ක්‍රියාත්මක කිරීමේ නියුක්ත සේවක මණ්ඩල සාරාංශය

කණ්ඩය	2014	2015	2016
කාණ්ඩය ඒ - ස්ථිර	73	74	90
කාණ්ඩය බී - ස්ථිර			
කාණ්ඩය සී - අනියම් /තාවකාලික			
කාණ්ඩය සී - ස්ථිර	15	29	11
කාණ්ඩය සී - අනියම් /තාවකාලික			13
කාණ්ඩය ඩී - ස්ථිර	127	123	157
කාණ්ඩය ඩී - අනියම් /තාවකාලික	40	40	76
එකතුව - ස්ථිර	215	226	258
- අනියම් /තාවකාලික	40	40	89
එකතුව	255	266	347

ඇස්තමේන්තුව - 2016
 ශීර්ෂය - 632 පළාත් ආයුර්වේද දෙපාර්තමේන්තුව
 වැඩසටහන - 73 දේශීය වෛද්‍ය සේවාවන්
 ව්‍යාපෘතිය - 05 රෝගී සත්කාරක සේවා
 උප ව්‍යාපෘතිය - 02 සෞඛ්‍ය සේවා

වැය විෂයය	උප වැය විෂයය	වැය විෂයය කාණ්ඩය/ කාමය	2014 සහය රු:	2015 ඇස්තමේන්තුව රු:	2015 ප්‍රතිශෝධිත ඇස්තමේන්තුව රු:	2016 ඇස්තමේන්තුව රු:
		සුනුවාටර්නක වියදම්	20,950,467	35,748,000	39,448,000	32,708,000
		සුද්ගල සේවාවන්	11,191,642	23,798,000	27,798,000	20,758,000
1001	22	වැටුප් හා වේතන	6,722,515	14,643,000	14,643,000	10,145,000
1002	22	අභිකාල හා නිවාඩු දීම වැටුප්	89,992	250,000	250,000	250,000
1003	22	වෙනත් දීමනා	4,379,135	8,905,000	12,905,000	10,363,000
		ගමන් වියදම්	729,638	1,000,000	1,000,000	1,150,000
1101	22	දේශීය	729,638	1,000,000	1,000,000	1,150,000
		සැපයීම්	5,813,012	6,340,000	6,340,000	6,175,000
1201	22	මිලිට්‍රිව්‍ය හා සාර්වකාලීය අවශ්‍යතා	299,987	500,000	500,000	500,000
1202	22	ඉන්ධන	349,826	500,000	500,000	550,000
1203	22	ආහාරපාන හා නිල ඇඳුම්	3,550	50,000	50,000	50,000
1204	22	වෛද්‍ය සැපයීම්	5,039,809	5,215,000	5,215,000	5,000,000
1205	22	වෙනත්	100,000	50,000	50,000	50,000
1206	22	සත්‍ය හා සන්තෞචාරණ	19,840	25,000	25,000	25,000
		කඩසතු වියදම්	99,920	50,000	50,000	575,000
1301	22	වාහන				125,000
1303	22	ගොඩනැගිලි සහ ඉදිකිරීම්	99,920	50,000	50,000	450,000
		සේවා	97,215	650,000	650,000	1,150,000
1401	22	ප්‍රවාහන	2,240	50,000	50,000	50,000
1402	22	තැපැල් හා සන්නිවේදන	34,985	100,000	100,000	100,000
1403	22	විදුලිය හා ජලය	30,000	400,000	400,000	900,000
1405	22	වෙනත් (i) සත්‍ය සේවා ගාස්තු	29,990	100,000	100,000	100,000
		මාරු කිරීම්	1,219,166	25,000	25,000	25,000
1503	22	රාජ්‍ය ආයතන	1,199,195			
1506	22	රාජ්‍ය සේවකයින් සඳහා දේපලභාගය පොලී *	19,971	25,000	25,000	25,000
		වෙනත් සුනුවාටර්නක වියදම්	1,799,874	3,885,000	3,585,000	2,875,000
1703	22	වෙනත් (i) දැනටත් කිරීමේ වැඩසටහන්	499,965	285,000	285,000	175,000
	22	(ii) ආයුර්වේද ආදර්ශ ගම්මාන	400,000	1,000,000	1,000,000	600,000
	22	(iii) ප්‍රවර්ධන වැඩසටහන්	799,999	1,000,000	700,000	600,000
	22	(iv) කාර්ය මණ්ඩල පුහුණු	99,910	200,000	200,000	-
	22	(v) පාරම්පරික වෛද්‍යම දීර්ගැන්වීමේ වැඩසටහන්		1,400,000	1,400,000	1,500,000

* වැය විෂයයෙන් පිටතට මාරු කිරීමට ඉඩ දෙනු නොලැබේ

ඇස්තමේන්තුව - 2016
 ශීර්ෂය - 632 පළාත් ආයුර්වේද දෙපාර්තමේන්තුව

ව්‍යාපෘතියේ මූල්‍යකරණ ගුණවයන් අනුව වියදම් සාරාංශය

මූල්‍යකරණය	2014	2015	2015	2016
	සහය	ඇස්තමේන්තුව	ප්‍රතිරෝධීත	ඇස්තමේන්තුව
	රු:	රු:	රු:	රු:
විකර්ෂන ප්‍රඥප්තිය				
22 සාමූහික ප්‍රදාන	20,950,467	35,748,000	39,448,000	32,708,000
23 පළාත් සභා සංවර්ධන ප්‍රදාන	-	-	-	-
24 පළාත් නිශ්චිත සංවර්ධන ප්‍රදාන	-	-	-	-
මුළු එකතුව	20,950,467	35,748,000	39,448,000	32,708,000

ව්‍යාපෘතිය ස්වයංසම්පාදන කිරීමේ නිදහස්වන සේවක මණ්ඩල සාරාංශය

සේවක	2014	2015	2016
	සහය	ඇස්තමේන්තුව	ඇස්තමේන්තුව
කාණ්ඩය ඒ - ස්ථිර	10	27	31
කාණ්ඩය ඔ - ස්ථිර			
- අනියම් /තාවකාලික			
කාණ්ඩය සි - ස්ථිර	27	27	
- අනියම් /තාවකාලික			
කාණ්ඩය සී - ස්ථිර	2	2	1
- අනියම් /තාවකාලික	2	2	
එකතුව - ස්ථිර	39	56	32
- අනියම් /තාවකාලික	2	2	-
එකතුව	41	58	32

මෙය හිස්ව තබන ලද පිටුවකි.

ඇස්තමේන්තුව - 2016
ශීර්ෂය - 633 - පළාත් පරිවාස හා ළමාරක්ෂක සේවා දෙපාර්තමේන්තුව

දැක්ම

" නීතිගරුක ප්‍රජාවක්, සුරක්ෂිත ළමා පරපුරක් "

මෙහෙවර

" සමාජ විරෝධී ක්‍රියාවලිය යෙදෙන්නාවූ විශේෂය සහ ළමුන්ගේ සමස්ත අයිතීන් සුරැකීම සියලු පාර්ශවකරුවන්ගේ මනා සහභාගිත්වයෙන් සහ විනිවිදභාවයෙන් යුක්තව ක්‍රියාවට නැංවීම. "

ප්‍රධාන කාර්යයන්

- සමාජ විරෝධී ක්‍රියාවලිය යෙදෙන්නාවූ විශේෂය
- ළමුන්ගේ සමස්ත අයිතීන් සුරැකීම
- ආයතනික ධාරිතා සංවර්ධනය
- යහපාලනය

විඥාපි වර්ගීකරණය

වැඩසටහන 95. සමාජ ආරක්ෂණය

ව්‍යාපෘතිය 04. පරිවාස හා ළමාරක්ෂක සේවා

උප ව්‍යාපෘතිය 03. සමාජ ආරක්ෂණ සේවා

මූලික කොරතුරු

පරිපාලන ආයතන

	අනුරාධපුර	පොළොන්නරුව	එකතුව
පරිවාස කාර්යාල	04	02	06
උපදේශන මධ්‍යස්ථාන	01	-	01
ලමා රැඳවුම් මධ්‍යස්ථාන	01	-	01
සහතික කළ පාසැල් (ගැහැණු)	01	-	01
භාරගැනීමේ නිවාස	01	-	01

ලමා නිවාස - 10 (ලමුන් සංඛ්‍යාව - 475)

අනුරාධපුර - 06 (ලමුන් සංඛ්‍යාව - 348)

- ප්‍රීති ලමා නිවාසය
- මිත්‍ර ලමා නිවාසය
- සරණ බාලිකා ලමා නිවාසය
- අශෝක බාලක ලමා නිවාසය
- අභය රැඳවුම් නිවාසය
- අවන්ති දේවී බාලිකා ලමා නිවාසය

පොළොන්නරුව - 04(ලමුන් සංඛ්‍යාව - 127)

- පැරකුම් බාලිකා ලමා නිවාසය
- බෝසත් බාලිකා ලමා නිවාසය
- බෝසත් බාලක ලමා නිවාසය
- ශාන්ත ජෝර්ජ් බාලිකා ලමා නිවාසය

(මූලාශ්‍රය - දෙපාර්තමේන්තු සංඛ්‍යාලේඛණ හා අන්තර්ජාලය ඇසුරින්)

ඇස්තමේන්තුව - 2016

ශීර්ෂය - 633 පළාත් පරිවාස හා ළමාරක්ෂක සේවා දෙපාර්තමේන්තුව

අත්තිකාරම් ගිණුම් සාරාංශය

අයිතමය	2014	2015	2015	2016
	සත්‍ය රු:	ඇස්තමේන්තුව රු:	ප්‍රතිරෝධීත ඇස්තමේන්තුව රු:	ඇස්තමේන්තුව රු:
පළාත් රාජ්‍ය නිලධාරීන්ට අත්තිකාරම් ගිණුම				
විද්‍යමෙහි උපරිම සීමාව	3,112,373	2,500,000	2,500,000	3,000,000
ලැබීමේ අවම සීමාව	2,013,184	2,000,000	2,000,000	3,000,000
උපරිම හර ජ්‍යෙෂ්ඨ සීමාව	7,154,991	7,000,000	7,000,000	9,000,000

වැඩසටහන් සහ ව්‍යාපෘති අනුව වියදුම් සාරාංශය

වැඩසටහන්	වැඩසටහන්/ව්‍යාපෘති නාමය	2014	2015	2015	2016
		සත්‍ය රු:	ඇස්තමේන්තුව රු:	ප්‍රතිරෝධීත ඇස්තමේන්තුව රු:	ඇස්තමේන්තුව රු:
95	පුනරාවර්තන වියදුම්	51,168,664	53,818,000	65,818,000	74,858,000
	සමාජ ආරක්ෂණය	51,168,664	53,818,000	65,818,000	74,858,000
	04. පරිවාස හා ළමාරක්ෂක සේවා	51,168,664	53,818,000	65,818,000	74,858,000
95	මූලධර්ම වියදුම්	17,883,741	28,000,000	28,000,000	8,100,000
	සමාජ ආරක්ෂණය	17,883,741	28,000,000	28,000,000	8,100,000
	04. පරිවාස හා ළමාරක්ෂක සේවා	17,883,741	28,000,000	28,000,000	8,100,000
95	මුළු වියදුම්	69,052,405	81,818,000	93,818,000	82,958,000
	සමාජ ආරක්ෂණය	69,052,405	81,818,000	93,818,000	82,958,000
	04. පරිවාස හා ළමාරක්ෂක සේවා	69,052,405	81,818,000	93,818,000	82,958,000

ඇස්තමේන්තුව - 2016

ශීර්ෂය - 633 පළාත් පරිපාදන හා ප්‍රමාර්ථකය සේවා දෙපාර්තමේන්තුව

වැය වීමේ කාණ්ඩය අනුව වියදම් සාරාංශය

වැය වීමේ කාණ්ඩය	2014	2015	2015	2016
	සහය රු:	ඇස්තමේන්තුව රු:	ප්‍රතිශෝධිත ඇස්තමේන්තුව රු:	ඇස්තමේන්තුව රු:
පුනරාවර්තන වියදම්	51,168,664	53,818,000	65,818,000	74,858,000
පුද්ගල පවිත්‍ර	32,715,079	32,038,000	44,038,000	47,816,000
ගමන් වියදම්	797,597	1,300,000	1,300,000	1,300,000
සැපයීම්	6,058,807	8,000,000	8,000,000	7,900,000
නවත්වුම් වියදම්	936,423	850,000	850,000	937,000
සේවා	2,724,263	3,672,000	3,672,000	3,685,000
මාරු කිරීම්	7,860,120	7,938,000	7,938,000	13,200,000
වෙනත් පුනරාවර්තන වියදම්	76,375	20,000	20,000	20,000
මූලධන වියදම්	17,883,741	28,000,000	28,000,000	8,100,000
මූලධන වත්කම් පුනරුත්ථාපනය හා වැඩි දියුණු කිරීම්	4,597,810	10,500,000	10,500,000	-
මූලධන වත්කම් අත්පත්කර ගැනීම	6,946,769	8,500,000	8,500,000	8,100,000
ප්‍රාග්ධන ප්‍රදානයන්	1,927,431	3,000,000	3,000,000	-
ධාරිතා සංවර්ධනය	-	1,000,000	1,000,000	-
වෙනත් මූලධන වියදම්	4,411,731	5,000,000	5,000,000	-
මුළු වියදම	69,052,405	81,818,000	93,818,000	82,958,000

වැඩසටහන් මූල්‍යකරණ ප්‍රභවයන් අනුව වියදම් සාරාංශය

මූල්‍යකරණය	2014	2015	2015	2016
	සහය රු:	ඇස්තමේන්තුව රු:	ප්‍රතිශෝධිත ඇස්තමේන්තුව රු:	ඇස්තමේන්තුව රු:
විසර්ජන ප්‍රභවයන්				
22 සාමූහික ප්‍රදාන	51,168,664	53,818,000	65,818,000	74,858,000
23 පළාත් සභා සංවර්ධන ප්‍රදාන	13,256,320	11,000,000	11,000,000	8,100,000
24 පළාත් කිෂිච්ඡ සංවර්ධන ප්‍රදාන	4,627,421	17,000,000	17,000,000	-
මුළු වියදම	69,052,405	81,818,000	93,818,000	82,958,000

වැඩ සටහන ක්‍රියාත්මක කිරීමේ නියුක්ත සේවක මණ්ඩල සාරාංශය

සේවකයා	2014	2015	2016
	සහය	ඇස්තමේන්තුව	ඇස්තමේන්තුව
කාණ්ඩය ඊ - ස්ථිර	1	1	1
කාණ්ඩය ෂී - ස්ථිර	9	17	29
- අනියම් /භාවකාලික			
කාණ්ඩය සී - ස්ථිර	20	25	37
- අනියම් /භාවකාලික			
කාණ්ඩය ඩී - ස්ථිර	29	24	30
- අනියම් /භාවකාලික		23	4
එකතුව	59	67	97
- ස්ථිර		67	97
- අනියම් /භාවකාලික		23	4
එකතුව	59	90	101

ඇස්තමේන්තුව - 2016
 ශීර්ෂය - 633 පළාත් පරිපාලන හා ප්‍රමාර්ථකය සේවා දෙපාර්තමේන්තුව
 වැඩසටහන - 95 සමාජ ආරක්ෂණය
 ව්‍යාපෘතිය - 04 පරිපාලන හා ප්‍රමාර්ථකය සේවා
 උප ව්‍යාපෘතිය - 03 සමාජ ආරක්ෂණ සේවා

වැය විෂයය	අරමුදල් වර්ගය	වැය විෂයය කාණ්ඩය/ කාමය	2014	2015	2015	2016
			සහ	ඇස්තමේන්තුව	ප්‍රතිරෝධීත	ඇස්තමේන්තුව
			රු:	රු:	රු:	රු:
		පුනරාවර්තන වියදම්	51,168,664	53,818,000	65,818,000	74,858,000
		පුද්ගල පඩිතඩි	32,715,079	32,038,000	44,038,000	47,816,000
1001	22	වැටුප් හා වේතන	17,523,000	16,712,000	16,712,000	19,333,000
1002	22	අතිකාල හා නිවාඩු දින වැටුප්	1,895,815	2,550,000	2,550,000	2,550,000
1003	22	වෙනත් දීමනා	13,296,264	12,776,000	24,776,000	25,933,000
		සමස්ත වියදම්	797,597	1,300,000	1,300,000	1,300,000
1101	22	දේශීය	797,597	1,300,000	1,300,000	1,300,000
		සැපයීම්	6,058,807	8,000,000	8,000,000	7,900,000
1201	22	ලිපිපුවය හා කාර්යාලීය අවශ්‍යතා	699,967	800,000	800,000	800,000
1202	22	ඉන්ධන	1,159,429	1,500,000	1,500,000	1,400,000
1203	22	ආහාරපාන හා නිල ඇඳුම්	3,999,912	5,500,000	5,500,000	5,500,000
1204	22	වෛද්‍ය සැපයීම්	49,623	50,000	50,000	50,000
1205	22	වෙනත්	79,956	80,000	80,000	100,000
1206	22	යන්ත්‍ර හා යන්ත්‍රෝපකරණ	69,920	70,000	70,000	50,000
		නඩත්තු වියදම්	936,423	850,000	850,000	937,000
1301	22	වාහන	698,265	500,000	500,000	500,000
1302	22	යන්ත්‍ර හා යන්ත්‍රෝපකරණ	69,718	80,000	80,000	180,000
1303	22	නොඩනැගිලි සහ ඉදිකිරීම්	98,805	200,000	200,000	100,000
1304	22	වෙනත්	69,635	70,000	70,000	157,000
		සේවා	2,724,263	3,672,000	3,672,000	3,685,000
1401	22	ප්‍රවාහන	349,878	450,000	450,000	250,000
1402	22	කැපැල් හා සන්නිවේදන	735,599	1,160,000	1,160,000	800,000
1403	22	විදුලිය හා ජලය	1,284,670	1,600,000	1,600,000	1,500,000
1404	22	බදු කුලී සහ පලාත් පාලන ආයතන බදු	20,000	30,000	30,000	25,000
1405	22	වෙනත් (i) ප්‍රසම්පාදන දීමනා	334,116	432,000	432,000	200,000
	22	(ii) කිලිට් රේඛ සේවාව				360,000
	22	(iii) ආරක්ෂක සේවා				550,000
		මාරු කිරීම්	7,860,120	7,938,000	7,938,000	13,200,000
1501	22	සුභසාධන වැඩසටහන් *	7,602,303	7,663,000	7,663,000	12,225,000
1503	22	රාජ්‍ය ආයතන				
1506	22	රාජ්‍ය සේවකයින් සඳහා දේපලභය පොලී *	257,817	275,000	275,000	275,000
1509	22	ප්‍රදාන - (i) ප්‍රමාර්ථකය අරමුදල				700,000
		වෙනත් පුනරාවර්තන වියදම්	76,375	20,000	20,000	20,000
1703	22	වෙනත්	76,375	20,000	20,000	20,000

* වැය විෂයයෙන් පිටතට මාරු කිරීමට ඉඩ දෙනු නොලැබේ

ඇස්තමේන්තුව - 2016
 ශීර්ෂය - 633 පළාත් පරිවාහ හා ප්‍රමාරක්ෂක සේවා දෙපාර්තමේන්තුව
 වැඩසටහන - 95 සමාජ ආරක්ෂණය
 ව්‍යාපෘතිය - 04 පරිවාහ හා ප්‍රමාරක්ෂක සේවා
 උප ව්‍යාපෘතිය - 03 සමාජ ආරක්ෂණ සේවා

වැය විෂයය	අරමුදල් ප්‍රභවය	වැය විෂයය කාණ්ඩය/ කාමය	2014	2015	2015	2016
			සහය	ඇස්තමේන්තුව	ප්‍රතිඥාදායක ඇස්තමේන්තුව	ඇස්තමේන්තුව
			රු:	රු:	රු:	රු:
		මුද්‍රේත වියදම්	17,883,741	28,000,000	28,000,000	8,100,000
		මුද්‍රේත වත්කම් පුනරුත්ථාපනය හා වැඩි දියුණු කිරීම	4,597,810	10,500,000	10,500,000	-
2001	23	(i) ගොඩනැගිලි සහ ඉදිකිරීම්	1,499,618	1,500,000	1,500,000	
	24	(ii) ගොඩනැගිලි සහ ඉදිකිරීම්	3,098,192	9,000,000	9,000,000	
		මුද්‍රේත වත්කම් අත්පත් කර ගැනීම	6,946,769	8,500,000	8,500,000	8,100,000
2102	23	(i) ගෘහභාණ්ඩ සහ කාර්යාලීය උපකරණ	3,485,480			100,000
	24	(ii) ගෘහභාණ්ඩ සහ කාර්යාලීය උපකරණ	49,847	3,500,000	3,500,000	
2104	23	(i) ගොඩනැගිලි හා ඉදිකිරීම්	3,411,442	5,000,000	5,000,000	8,000,000
	24	(ii) ගොඩනැගිලි හා ඉදිකිරීම්				
		ප්‍රාග්ධන ප්‍රදානයන්	1,927,431	3,000,000	3,000,000	-
2202	23	සංවර්ධන සහායන්	1,927,431	3,000,000	3,000,000	
	24	සංවර්ධන සහායන්				
		වාරිතා සංවර්ධනය	-	1,000,000	1,000,000	-
2401	24	දැනුම් වර්ධනය හා ආයතනික සංවර්ධනය				
	24	(i) වෘත්තීය පුහුණු පාඨමාලා සහ අනෙකුත් පුහුණු		1,000,000	1,000,000	
		වෙනත් මුද්‍රේත වියදම්	4,411,731	5,000,000	5,000,000	-
2502	24	ආයෝජන				
	(i)	වෙනත්	699,600			
	(ii)	වෙනත්	1,992,685			
	23	(iii) ප්‍රධාන අපයෝජන අවම කිරීම සඳහා පාසල් ප්‍රමුඛ දැනුවත් කිරීමේ වැඩසටහන	939,664	1,000,000	1,000,000	
	23	(iv) නිවාසගත ප්‍රමුඛයේ විෂයානුබද්ධ කුසලතා ඉහළ නැංවීමේ ව්‍යාපෘතිය		500,000	500,000	
	24	(v) නිවාස ගතවීම අවම කිරීම සඳහා නිවාස හා ස්වයං-රැකියා වැඩසටහන.	528,532	750,000	750,000	
	24	(vi) නිවාසගත ප්‍රමුඛ සමාජගත කිරීම	251,250	1,000,000	1,000,000	
	24	(vii) පරිවාසිකයින් සඳහා ස්වයං-රැකියා ව්‍යාපෘතිය		750,000	750,000	
	24	(viii) පරිවාසිකයින් දැනුවත් කිරීම		1,000,000	1,000,000	
		ව්‍යාපෘතියේ මුළු වියදම	69,052,405	81,818,000	93,818,000	82,958,000

ඇස්තමේන්තුව - 2016

ශීර්ෂය - 633 පළාත් පරිවාහන හා යාමාරක්ෂක සේවා දෙපාර්තමේන්තුව

ව්‍යාපෘතියේ මූල්‍යකරණ ප්‍රතිඵලයන් අනුව විද්‍යුත් සාරාංශය

මූල්‍යකරණය	2014 සත්‍ය රු:	2015 ඇස්තමේන්තුව රු:	2015 ප්‍රතිකෝෂිත ඇස්තමේන්තුව රු:	2016 ඇස්තමේන්තුව රු:
විකර්ෂක ප්‍රඥප්තිය				
22 සාමූහික ප්‍රදාන	51,168,664	53,818,000	65,818,000	74,858,000
23 පළාත් සභා සංවර්ධන ප්‍රදාන	13,256,320	11,000,000	11,000,000	8,100,000
24 පළාත් නිශ්චිත සංවර්ධන ප්‍රදාන	4,627,421	17,000,000	17,000,000	-
මුළු එකතුව	69,052,405	81,818,000	93,818,000	82,958,000

ව්‍යාපෘතියේ ක්‍රියාත්මක කිරීමේ නියුක්ත සේවක මණ්ඩල සාරාංශය

තත්ත්වය	2014 සත්‍ය	2015 ඇස්තමේන්තුව	2016 ඇස්තමේන්තුව
කාණ්ඩය ඒ - ස්ථිර	1	1	1
කාණ්ඩය ඩී - ස්ථිර	9	17	29
- අනියම් / පාවකාලීක	7		
කාණ්ඩය සී - ස්ථිර	20	25	37
- අනියම් / පාවකාලීක			
කාණ්ඩය ඩී - ස්ථිර	29	24	30
- අනියම් / පාවකාලීක	23	23	4
එකතුව - ස්ථිර	59	67	97
- අනියම් / පාවකාලීක	30	23	4
එකතුව	89	90	101

මෙය භික්ෂු කඛන ලද පිටුවකි.

ඇස්තමේන්තුව - 2016
ශීර්ෂය - 634 - පළාත් සමාජ සේවා දෙපාර්තමේන්තුව

දැක්ම

" ප්‍රශස්ත සේවාවක්, රැකවරණය පිරි සමාජයක් "

මෙහෙවර

" කායික හා මානසික වශයෙන් ආබාධ සහිත සහ රැකවරණය අහිමි පුද්ගලයින් බලගැන්වීම සාධාරණ හා සමාන ක්‍රමවේදයන් භාවිතයෙන් සහ ජීනිවිද්‍යාචයෙන් යුක්තව සියලු පාර්ශවකරුවන්ගේ මනා සහභාගිත්වයෙන් ඉටුකිරීම මගින් සුරක්ෂිත සමාජයක් සඳහා දායක වීම.

ප්‍රධාන කාර්යයන්

- කායික හා මානසික වශයෙන් ආබාධ සහිත සහ රැකවරණය අහිමි පුද්ගලයින් බලගැන්වීම
- ආයතනික ධාරිතා සංවර්ධනය
- යහපාලන කටයුතු සංවර්ධනය

විශාල වර්ගීකරණය

වැඩසටහන 95. සමාජ ආරක්ෂණය

ව්‍යාපෘතිය 05. සමාජ සේවා

උප ව්‍යාපෘතිය 03. සමාජ ආරක්ෂණ සේවා

මූලික තොරතුරු

දෙපාර්තමේන්තුව සතු ආයතන

ආයතනය	අනුරාධපුර	පොළොන්නරුව	පළාත
වැඩිහිටි නිවාස	01	01	02
විශේෂ පුහුණු පාසැල්	03	01	04
වෘත්තීය පුහුණු ආයතන	02	01	03

ආයතනය	නේවාසික පහසුකම් ලබාදිය හැකි සංඛ්‍යාව	දැනට සිටින		
		ගැහැණු	පිරිමි	එකතුව
වැඩිහිටි නිවාස				
ශාන්ති සෙවන වැඩිහිටි නිවාසය	300	135	136	271
පැරකුම් වැඩිහිටි නිවාසය	16	9	7	16
විශේෂ පුහුණු පාසැල්				
සතුටු ලමා නිවාසය	30	24	-	24
ආබාධිතයින් සඳහා වූ වෘත්තීය පුහුණු පාසල	62	9	08	17
සෞම්‍ය මනස වැඩෙන ආබාධිත වූවන්ගේ වෘත්තීය පුහුණු පාසල	25	-	15	15
වෘත්තීය පුහුණු ආයතන				
ඔව්කරද වෘත්තීය පුහුණු මධ්‍යස්ථානය*	15	-	-	
හිරිපිලේ වෘත්තීය පුහුණු මධ්‍යස්ථානය*	15	-	-	
බුල්නැව වෘත්තීය පුහුණු මධ්‍යස්ථානය*	15	-	-	

*අවිච්චිත කාර්මික පවතින ආයතන

ආධාර ලැබීම් පිළිබඳ විස්තර

	අනුරාධපුර	පොළොන්නරුව	එකතුව
මහජන ආධාරලාභීන්	23,788	4,827	28,615
විශේෂ මහජනාධාර	882	212	1,094
රෝගාධාර	1,410	558	1,968
නිවුන්දරු ආධාර	128	71	199
විවිධ රෝග ආධාර	4,905	215	5,120
පූර්ණ ආබාධ ආධාර	556	181	737
පාසැල් ශිෂ්‍යාධාර	3,185	901	4,086
විශේෂ ආධාර	<u>02</u>	<u>34</u>	<u>36</u>
එකතුව	34,856	6,999	41,855

වැඩිහිටි ජනගහනය

ශ්‍රී ලංකාවේ වැඩිහිටි ජනගහනය	-	2,520,573
උතුරු මැද පළාතේ වැඩිහිටි ජනගහනය	-	118,757 (4.7%)
අනුරාධපුර දිස්ත්‍රික්කය	-	78,820 (66.37%)
පොළොන්නරුව දිස්ත්‍රික්කය	-	39,937 (33.63%)

(මූලාශ්‍රය - දෙපාර්තමේන්තු සංඛ්‍යාලේඛණ හා අත්කර්ජාලය ඇසුරින්)

ඇස්තමේන්තුව - 2016

ශීර්ෂය - 634 පළාත් සමාජ සේවා දෙපාර්තමේන්තුව

අත්තිකාරම් ගිණුම් සාරාංශය

අයිතමය	2014	2015	2015	2016
	සත්‍ය රු:	ඇස්තමේන්තුව රු:	ප්‍රතිශෝධිත ඇස්තමේන්තුව රු:	ඇස්තමේන්තුව රු:
පළාත් රාජ්‍ය නිලධාරීන්ට අත්තිකාරම් ගිණුම				
විද්‍යමෙහි උපරිම සීමාව	3,014,168	6,500,000	6,500,000	6,500,000
ලැබීමේ අවම සීමාව	2,285,569	3,900,000	3,900,000	3,900,000
උපරිම තරුණ සීමාව	11,341,426	10,000,000	10,000,000	16,000,000

වැඩසටහන් සහ ව්‍යාපෘති අනුව විද්‍යුත් සාරාංශය

වැඩසටහන්	වැඩසටහන්/ ව්‍යාපෘති නාමය	2014	2015	2015	2016
		සත්‍ය රු:	ඇස්තමේන්තුව රු:	ප්‍රතිශෝධිත ඇස්තමේන්තුව රු:	ඇස්තමේන්තුව රු:
95	පුනරාවර්තන විද්‍යුත්	314,453,368	337,508,000	340,508,000	377,816,000
	සමාජ ආරක්ෂණය	314,453,368	337,508,000	340,508,000	377,816,000
	05. සමාජ සේවා	314,453,368	337,508,000	340,508,000	377,816,000
95	මුලදින විද්‍යුත්	15,402,272	22,000,000	22,000,000	2,100,000
	සමාජ ආරක්ෂණය	15,402,272	22,000,000	22,000,000	2,100,000
	05. සමාජ සේවා	15,402,272	22,000,000	22,000,000	2,100,000
95	මුළු විද්‍යුත්	329,855,640	359,508,000	362,508,000	379,916,000
	සමාජ ආරක්ෂණය	329,855,640	359,508,000	362,508,000	379,916,000
	05. සමාජ සේවා	329,855,640	359,508,000	362,508,000	379,916,000

ඇස්තමේන්තුව - 2016

ශීර්ෂය - 634 පළාත් සමාජ සේවා දෙපාර්තමේන්තුව

වැය විෂයය කාණ්ඩය අනුව වියදම් කාර්යය

වැය විෂයය කාණ්ඩය	2014	2015	2015	2016
	සහය රු:	ඇස්තමේන්තුව රු:	ප්‍රතිශෝධිත ඇස්තමේන්තුව රු:	ඇස්තමේන්තුව රු:
පුනරාවර්තන වියදම්	314,453,368	337,508,000	340,508,000	377,816,000
පුද්ගල පවිනඩි	36,288,353	39,508,000	42,508,000	51,816,000
ගමන් වියදම්	1,697,362	1,700,000	1,700,000	1,900,000
සැපයීම	2,736,730	2,650,000	2,650,000	2,950,000
නවත්තු වියදම්	1,689,238	2,150,000	2,150,000	1,950,000
සේවා	3,038,545	6,300,000	6,300,000	6,000,000
මාරු කිරීම්	268,532,575	284,700,000	284,700,000	312,700,000
වෙනත් පුනරාවර්තන වියදම්	470,565	500,000	500,000	500,000
මූලධන වියදම්	15,402,272	22,000,000	22,000,000	2,100,000
මූලධන වත්කම් පුනරුත්ථාපනය හා වැඩි දියුණු කිරීම්	10,096,050	15,000,000	15,000,000	-
මූලධන වත්කම් අත්පත්කර ගැනීම	5,306,222	4,000,000	4,000,000	2,100,000
ආයතන මාරුකිරීම්	-	-	-	-
ධාරිතා සංවර්ධනය	-	1,000,000	1,000,000	-
වෙනත් මූලධන වියදම්	-	2,000,000	2,000,000	-
මුළු වියදම	329,855,640	359,508,000	362,508,000	379,916,000

වැඩසටහනේ මූල්‍යකරණ ප්‍රතිඵලයන් අනුව වියදම් කාර්යය

මූල්‍යකරණය	2014	2015	2015	2016
	සහය රු:	ඇස්තමේන්තුව රු:	ප්‍රතිශෝධිත ඇස්තමේන්තුව රු:	ඇස්තමේන්තුව රු:
විසර්ජන ප්‍රඥප්තිය				
22 සාමූහික ප්‍රදාන	314,453,368	337,508,000	340,508,000	377,816,000
23 පළාත් සභා සංවර්ධන ප්‍රදාන	6,725,392	10,000,000	10,000,000	2,100,000
24 පළාත් නිශ්චිත සංවර්ධන ප්‍රදාන	8,676,880	12,000,000	12,000,000	-
මුළු එකතුව	329,855,640	359,508,000	362,508,000	379,916,000

වැඩ සටහන ක්‍රියාත්මක කිරීමේ නියුක්ත සේවක මණ්ඩල කාර්යය

කණ්ඩය	2014	2015	2016
සහය	ඇස්තමේන්තුව	ඇස්තමේන්තුව	
කාණ්ඩය ඒ - ස්ථිර	1	1	1
කාණ්ඩය බී - ස්ථිර	2	1	1
කාණ්ඩය සී - අනියම් /තාවකාලික	-	-	-
කාණ්ඩය ඩී - ස්ථිර	69	61	61
කාණ්ඩය ඩී - අනියම් /තාවකාලික	-	-	-
කාණ්ඩය ඩී - ස්ථිර	39	20	46
කාණ්ඩය ඩී - අනියම් /තාවකාලික	4	26	-
එකතුව - ස්ථිර	111	83	109
එකතුව - අනියම් /තාවකාලික	4	26	-
එකතුව	115	109	109

ඇස්තමේන්තුව - 2016
 ශීර්ෂය - 634 පළාත් සමාජ සේවා දෙපාර්තමේන්තුව
 වැඩ සටහන - 95 සමාජ ආරක්ෂණය
 ව්‍යාපෘතිය - 05 සමාජ සේවා
 උප ව්‍යාපෘතිය - 03 සමාජ ආරක්ෂණ සේවා

වැය විෂයය	අරමුදල් විෂයය	වැය විෂයය කාණ්ඩය/ කාමය	2014	2015	2015	2016
			රු:	ඇස්තමේන්තුව	ප්‍රතිශෝධිත ඇස්තමේන්තුව	ඇස්තමේන්තුව
		පුනරාවර්තන වියදම්	314,453,368	337,508,000	340,508,000	377,816,000
		පුද්ගල පඩිතඩි	36,288,353	39,508,000	42,508,000	51,816,000
1001	22	වැටුප් හා වේතන	19,517,146	20,675,000	20,675,000	20,842,000
1002	22	අතිකාල හා නිවාඩු දින වැටුප්	2,513,124	3,000,000	3,000,000	3,000,000
1003	22	වෙනත් දීමනා	14,258,083	15,833,000	18,833,000	27,974,000
		නමක් වියදම්	1,697,362	1,700,000	1,700,000	1,900,000
1101	22	දේශීය	1,697,362	1,700,000	1,700,000	1,900,000
		සැපයීම්	2,736,730	2,650,000	2,650,000	2,950,000
1201	22	ලිපිවිට්‍ය හා කාර්යාලීය අවශ්‍යතා	831,200	1,000,000	1,000,000	1,000,000
1202	22	ඉන්ධන	870,389	1,100,000	1,100,000	1,100,000
1203	22	ආහාරපාන හා නිල ඇඳුම්	426,477	400,000	400,000	650,000
1205	22	වෙනත්	309,623	100,000	100,000	150,000
1206	22	යන්ත්‍ර හා යන්ත්‍රෝපකරණ	299,041	50,000	50,000	50,000
		නඩත්තු වියදම්	1,689,238	2,150,000	2,150,000	1,950,000
1301	22	වාහන	697,786	800,000	800,000	1,000,000
1302	22	යන්ත්‍ර හා යන්ත්‍රෝපකරණ	104,871	100,000	100,000	100,000
1303	22	ගොඩනැගිලි සහ ඉදිකිරීම්	727,491	1,000,000	1,000,000	500,000
1304	22	වෙනත් (i) වාහන රක්ෂණය	159,090	250,000	250,000	300,000
	22	(ii) වෙනත්				50,000
		සේවා	3,038,545	6,300,000	6,300,000	6,000,000
1401	22	ප්‍රවාහන	196,589	250,000	250,000	150,000
1402	22	කැපුම් හා සන්නිවේදන	343,186	450,000	450,000	450,000
1403	22	විදුලිය හා ජලය	1,399,760	2,000,000	2,000,000	1,800,000
1405	22	වෙනත් (i) ආරක්ෂක සේවා (දෙපාර්තමේන්තුව)	583,753	600,000	600,000	500,000
	22	(ii) ආරක්ෂක සේවා (වැඩිහිටි නිවාස)	515,257	600,000	600,000	500,000
	22	(iii) පවිත්‍රතා සේවා		2,400,000	2,400,000	2,550,000
	22	(iv) වෙනත්				50,000
		මාරු කිරීම්	268,532,575	284,700,000	284,700,000	312,700,000
1501	22	සුන සාධන වැඩසටහන්	267,864,775	284,000,000	284,000,000	312,000,000
1506	22	රාජ්‍ය සේවකයින් සඳහා දේපල ණය පොලී *	667,800	700,000	700,000	700,000
		වෙනත් පුනරාවර්තන වියදම්	470,565	500,000	500,000	500,000
1703	22	වෙනත් (i) අභ්‍යාසලාභී දීමනා	103,250	200,000	200,000	200,000
	22	(ii) කාර්ය මණ්ඩල පුහුණු	367,315	300,000	300,000	250,000
	22	(iii) වෙනත්				50,000

* වැය විෂයයෙන් පිටතට මාරු කිරීමට ඉඩ දෙනු නොලැබේ

ඇස්තමේන්තුව - 2016
 ශීර්ෂය - 634 පළාත් සමාජ සේවා දෙපාර්තමේන්තුව
 වැඩ සටහන - 95 සමාජ ආරක්ෂණය
 ව්‍යාපෘතිය - 05 සමාජ සේවා
 උප ව්‍යාපෘතිය - 03 සමාජ ආරක්ෂණ සේවා

වැය විෂයය	අරමුදල් ප්‍රභවය	වැය විෂයය කාණ්ඩය/ ණාමය	2014	2015	2015	2016
			සත්‍ය රු:	ඇස්තමේන්තුව රු:	ප්‍රතිකෝධිත ඇස්තමේන්තුව රු:	ඇස්තමේන්තුව රු:
		මූලධන වියදම්	15,402,272	22,000,000	22,000,000	2,100,000
		මූලධන වත්කම් දුනුවත්කාලකය හා වැඩි දියුණු කිරීම	10,096,050	15,000,000	15,000,000	-
2001	24	(i) ගොඩනැගිලි හා ඉදිකිරීම්	6,920,477	6,000,000	6,000,000	
2003	23	(ii) ගොඩනැගිලි හා ඉදිකිරීම්	2,998,008	7,000,000	7,000,000	
2004	24	වාහන	177,565			
		වෙනත් මූලධන වත්කම්		2,000,000	2,000,000	
		මූලධන වත්කම් අත්පත් කර ගැනීම	5,306,222	4,000,000	4,000,000	2,100,000
2101	24	වාහන				
2102	24	(i) ගානනාණ්ඩ සහ කාර්යාලීය උපකරණ	1,578,838	4,000,000	4,000,000	
	23	(ii) ගානනාණ්ඩ සහ කාර්යාලීය උපකරණ	1,269,228			100,000
2104	23	ගොඩනැගිලි සහ ඉදිකිරීම්	2,458,156			2,000,000
2106	24	වෙනත්				
		ප්‍රාග්ධන මාරුකිරීම්	-	-	-	-
		ධාරිතා සංවර්ධනය	-	1,000,000	1,000,000	-
2401	23	දැනුම් වර්ධනය හා ආයතනික සංවර්ධනය		1,000,000	1,000,000	
		වෙනත් මූලධන වියදම්	-	2,000,000	2,000,000	-
2502	23	ආයෝජන				
	23	(i) සමාජ රැකවරණ සුරක්ෂිත කිරීමේ ව්‍යාපෘතිය		2,000,000	2,000,000	
		ව්‍යාපෘතියේ මුළු වියදම	329,855,640	359,508,000	362,508,000	379,916,000

ව්‍යාපෘතියේ මූල්‍යකරණ දුනුවත් අනුව වියදම් කාර්යය

මූල්‍යකරණය	2014	2015	2015	2016
	සත්‍ය රු:	ඇස්තමේන්තුව රු:	ප්‍රතිකෝධිත ඇස්තමේන්තුව රු:	ඇස්තමේන්තුව රු:
විසර්ජන ප්‍රඥප්තිය				
22 සාමූහික ප්‍රදාන	314,453,368	337,508,000	340,508,000	377,816,000
23 පළාත් සභා සංවර්ධන ප්‍රදාන	6,725,392	10,000,000	10,000,000	2,100,000
24 පළාත් නිශ්චිත සංවර්ධන ප්‍රදාන	8,676,880	12,000,000	12,000,000	-
මුළු එකතුව	329,855,640	359,508,000	362,508,000	379,916,000

ව්‍යාපෘතියේ ක්‍රියාත්මක කිරීමේ නියුක්ත සේවක මණ්ඩල කාර්යය

සත්ප්‍රවය	2014	2015	2016
	සත්‍ය	ඇස්තමේන්තුව	ඇස්තමේන්තුව
කාණ්ඩය ඒ - ස්ථිර	1	1	1
කාණ්ඩය බී - ස්ථිර	2	1	1
කාණ්ඩය සී - අභියෝගී/තාවකාලික			
කාණ්ඩය සී - ස්ථිර	69	61	61
කාණ්ඩය ඩී - අභියෝගී/තාවකාලික			
කාණ්ඩය ඩී - ස්ථිර	39	20	46
කාණ්ඩය ඩී - අභියෝගී/තාවකාලික	4	26	
එකතුව - ස්ථිර	111	83	109
- අභියෝගී/තාවකාලික	4	26	-
එකතුව	115	109	109



වාර්ෂික මුදල් ප්‍රකාශය

2016

පළාත් ප්‍රමාණ, කුඩා
හා යොවන කටයුතු, සමූපකාර, වෙළඳ
හා ආහාර සහ කර්මාන්ත සංවර්ධන දෙපාර්තමේන්තුව

උතුරු මැද පළාත් සභාව

ඇස්තමේන්තුව - 2016

ශීර්ෂය - 640- පළාත් ප්‍රවාහන, ක්‍රීඩා හා යෞවන කටයුතු, සමුපකාර, වෙළඳ හා ආහාර, සහ කර්මාන්ත සංවර්ධන අමාත්‍යාංශය

දැක්ම

" අභිමානවත් සමාජයක්, ඉහුරුමත් පළාතක් "

මෙහෙවර

" ප්‍රවාහන, ක්‍රීඩා හා යෞවන කටයුතු, සමුපකාර, වෙළඳ හා ආහාර, සහ කර්මාන්ත අංශ සියලු පාර්ශවකරුවන්ගේ මනා සහභාගිත්වයෙන්, හා විනිවිදභාවයෙන්, යුක්තව ප්‍රතිපත්ති සම්පාදනය හා ක්‍රියාත්මක කිරීමේ ආයතන නිසි පරිදි නියාමනය කිරීම. "

ප්‍රධාන කාර්යයන්

- අමාත්‍යාංශය යටතේ ක්‍රියාත්මක කිරීමේ ආයතන නියාමනය
- වෙළඳ හා ආහාර යෞවන කටයුතු විෂය යටතේ සංවර්ධන කටයුතු
- ආයතනික ධාරිතා සංවර්ධනය
- සහපාලන කටයුතු සංවර්ධනය

දෙපාර්තමේන්තු

සමුපකාර සංවර්ධන දෙපාර්තමේන්තුව
පළාත් කර්මාන්ත සංවර්ධන දෙපාර්තමේන්තුව
පළාත් ක්‍රීඩා දෙපාර්තමේන්තුව
මෝටර් රථ ප්‍රවාහන දෙපාර්තමේන්තුව

පළාත් ව්‍යවස්ථාපිත ආයතන

පළාත් කර්මාන්ත සංවර්ධන අධිකාරිය
මාර්ගස්ථ ප්‍රවාහන සේවා අධිකාරිය

විඥාපි වර්ගීකරණය

වැඩසටහන	03. පළාත් සභා පරිපාලනය
වැඩසටහන	51. කර්මාන්ත සංවර්ධනය
වැඩසටහන	53. සමුපකාර සංවර්ධනය
වැඩසටහන	90. ක්‍රීඩා සංවර්ධනය
ව්‍යාපෘතිය	01. සාමාන්‍ය පරිපාලනය සහ ආයතනික සේවා (අමාත්‍යවරයා සහ කාර්ය මණ්ඩලය)
ව්‍යාපෘතිය	02. සාමාන්‍ය පරිපාලනය සහ ආයතනික සේවා (අමාත්‍යාංශ කාර්ය මණ්ඩලය)
ව්‍යාපෘතිය	04. මෝටර් රථ ප්‍රවාහන
ව්‍යාපෘතිය	05. කර්මාන්ත කටයුතු
ව්‍යාපෘතිය	06. සමුපකාර කටයුතු
ව්‍යාපෘතිය	07. ක්‍රීඩා
උප ව්‍යාපෘතිය	02. සෞඛ්‍ය සේවා
උප ව්‍යාපෘතිය	04. ආර්ථික යටිතල පහසුකම් සංවර්ධනය
උප ව්‍යාපෘතිය	05. ජීවනෝපාය සංවර්ධනය
උප ව්‍යාපෘතිය	06. ආයතනික සංවර්ධනය

මූලික තොරතුරු

ආදායම් බලපත්‍ර නිකුත්කරනලද වාහන සංඛ්‍යාව -2014

යතුරු පැදි	-	156,384
ත්‍රිවිලි	-	45,525
බස්	-	887
ලොරි	-	11,738
ද්වි භාර්ය වාහන	-	16,710
විශේෂ භාර්ය වාහන	-	18
අවමංගල/හිලන් රථ	-	17
කාර්	-	10,506
මෝටර් කෝච්චි	-	735
ඉඩම් වාහන	-	<u>8,194</u>
එකතුව	-	<u>250,714</u>

ප්‍රවාහන තොරතුරු

අනුරාධපුර දිස්ත්‍රික්කය

ප්‍රධාන බස් නැවතුම්පොළවල් (13)	සංසරණය වන බස් රථ ප්‍රමාණය (දිනකට)		සංසරණයවන මගීන් ප්‍රමාණය(දිනකට)
	පොද්ගලික	පොදු	
අනුරාධපුර(පැරණි)	123	35	9,000
අනුරාධපුර(නව)	95	30	10,000
අනුරාධපුර (දුර සේවා)	60	20	3,500
කැකිරාව	80	55	11,000
තඹුත්තේගම	60	15	2,000
ගල්නැව	25	10	900
ගල්කිරියාගම	6	3	200
හොරොට්ටොහාන	32	10	1,000
කහටගස්දිගිලිය	34	12	1,000
මිහින්තලේ	40	30	1,300
මැදවව්විය	200	60	2,500
කැබිච්ගොල්ලැව	40	10	1,000
නොව්වියාගම	<u>80</u>	<u>100</u>	<u>1,400</u>
එකතුව	<u>875</u>	<u>390</u>	<u>44,800</u>

උප බස්නැවතුම්පොළවල් - 13

පොළොන්නරුව දිස්ත්‍රික්කය

ප්‍රධාන බස් නැවතුම්පොළවල් (06)	සංසරණය වන බස් රථ ප්‍රමාණය		සංසරණය වන මගීන් ප්‍රමාණය
	පොද්ගලික	පොදු	
හිඟුරක්ගොඩ	52	17	2,500
කඳුරුවෙල	138	55	8,000
බකමුණ	32	18	1,500
වැලිකන්ද	40	15	800
සිරිපුර	28	12	500
මින්නේරිය	<u>75</u>	<u>30</u>	<u>950</u>
එකතුව	<u>365</u>	<u>147</u>	<u>14,397</u>

උප බස්නැවතුම්පොළවල් - 09

(මූලාශ්‍රය - දෙපාර්තමේන්තු සංඛ්‍යාලේඛණ හා අන්තර්ජාලය ඇසුරින්)

උතුරු මැද පළාත් සභාව
අයවැය ඇස්තමේන්තුව - 2016

අමාත්‍ය-වරයා විසින් සාරාංශය

පළාත් ප්‍රවාහන, ක්‍රීඩා හා යොවන කටයුතු, සමුපකාර, වෙළඳ හා ආහාර සහ කර්මාන්ත සංවර්ධන අමාත්‍ය-වරයා

ශීර්ෂය	වැඩ සටහන්/ ව්‍යාපෘති නාමය	2014 සහ රු:	2015 ඇස්තමේන්තුව රු:	2015 ප්‍රතිශෝධිත ඇස්තමේන්තුව රු:	2016 ඇස්තමේන්තුව රු:
පුනරාවර්තන වියදම්		181,247,425	204,851,000	263,851,000	318,319,000
640	පළාත් ප්‍රවාහන, ක්‍රීඩා හා යොවන කටයුතු, සමුපකාර, වෙළඳ හා ආහාර සහ කර්මාන්ත සංවර්ධන අමාත්‍ය-වරයා	31,610,992	42,109,000	76,109,000	95,380,000
641	පළාත් සමුපකාර සංවර්ධන දෙපාර්තමේන්තුව	49,461,420	47,135,000	57,135,000	59,130,000
642	පළාත් කර්මාන්ත සංවර්ධන දෙපාර්තමේන්තුව	67,319,297	71,210,000	80,210,000	100,015,000
643	පළාත් ක්‍රීඩා දෙපාර්තමේන්තුව	32,855,716	44,397,000	50,397,000	63,794,000
මුද්‍රේත වියදම්		73,600,239	107,000,000	119,000,000	190,800,000
640	පළාත් ප්‍රවාහන, ක්‍රීඩා හා යොවන කටයුතු, සමුපකාර, වෙළඳ හා ආහාර සහ කර්මාන්ත සංවර්ධන අමාත්‍ය-වරයා	20,186,220	43,000,000	55,000,000	184,800,000
641	පළාත් සමුපකාර සංවර්ධන දෙපාර්තමේන්තුව	5,199,428	12,000,000	12,000,000	2,000,000
642	පළාත් කර්මාන්ත සංවර්ධන දෙපාර්තමේන්තුව	34,326,740	18,000,000	18,000,000	-
643	පළාත් ක්‍රීඩා දෙපාර්තමේන්තුව	13,887,851	34,000,000	34,000,000	4,000,000
මුළු වියදම		254,847,664	311,851,000	382,851,000	509,119,000
640	පළාත් ප්‍රවාහන, ක්‍රීඩා හා යොවන කටයුතු, සමුපකාර, වෙළඳ හා ආහාර සහ කර්මාන්ත සංවර්ධන අමාත්‍ය-වරයා	51,797,212	85,109,000	131,109,000	280,180,000
641	පළාත් සමුපකාර සංවර්ධන දෙපාර්තමේන්තුව	54,660,848	59,135,000	69,135,000	61,130,000
642	පළාත් කර්මාන්ත සංවර්ධන දෙපාර්තමේන්තුව	101,646,037	89,210,000	98,210,000	100,015,000
643	පළාත් ක්‍රීඩා දෙපාර්තමේන්තුව	46,743,567	78,397,000	84,397,000	67,794,000

ඇස්තමේන්තුව - 2016

ශීර්ෂය - 640 පළාත් ප්‍රවාහන, ක්‍රීඩා හා යොවන කටයුතු, සමුපකාර, වෙළඳ හා ආහාර සහ කර්මාන්ත සංවර්ධන අමාත්‍යාංශය

අත්තිකාරම් හිණුම් සාරාංශය

අයිතමය	2014	2015	2015	2016
	සත්‍ය රු:	ඇස්තමේන්තුව රු:	ප්‍රතිරෝධීත ඇස්තමේන්තුව රු:	ඇස්තමේන්තුව රු:
පළාත් රාජ්‍ය නිලධාරීන්ට අත්තිකාරම් හිණුම්				
විදුලි මිනුම් උපරිම සීමාව	1,281,426	2,500,000	2,500,000	3,000,000
ලැබීමේ අවම සීමාව	1,306,189	2,200,000	2,200,000	3,000,000
උපරිම හර යේම සීමාව	6,030,395	6,500,000	6,500,000	8,000,000

වැඩසටහන් සහ ව්‍යාපෘති අනුව විදුලි සාරාංශය

වැඩසටහන්	වැඩසටහන්/ ව්‍යාපෘති නාමය	2014	2015	2015	2016
		සත්‍ය රු:	ඇස්තමේන්තුව රු:	ප්‍රතිරෝධීත ඇස්තමේන්තුව රු:	ඇස්තමේන්තුව රු:
03	සුනුවර විදුලි	31,610,992	42,109,000	76,109,000	95,380,000
	පළාත් සභා පරිපාලනය	31,610,992	42,109,000	76,109,000	95,380,000
	01. සාමාන්‍ය පරිපාලනය සහ ආයතනික සේවා (අමාත්‍යවරයාගේ කාර්ය මණ්ඩලය)	12,229,948	14,036,000	15,036,000	15,268,000
	02. සාමාන්‍ය පරිපාලනය සහ ආයතනික සේවා (අමාත්‍යාංශ කාර්ය මණ්ඩලය)	19,381,044	22,258,000	55,258,000	74,212,000
	04. මෝටර් රථ ප්‍රවාහන	-	5,815,000	5,815,000	5,900,000
03	මුලතිව් විදුලි	20,186,220	43,000,000	55,000,000	184,800,000
	පළාත් සභා පරිපාලනය	20,186,220	43,000,000	55,000,000	62,300,000
	01. සාමාන්‍ය පරිපාලනය සහ ආයතනික සේවා (අමාත්‍යවරයාගේ කාර්ය මණ්ඩලය)	230,702	1,500,000	1,500,000	3,200,000
	02. සාමාන්‍ය පරිපාලනය සහ ආයතනික සේවා (අමාත්‍යාංශ කාර්ය මණ්ඩලය)	19,955,518	41,500,000	53,500,000	59,100,000
	04. මෝටර් රථ ප්‍රවාහන	-	-	-	-
51	කර්මාන්ත සංවර්ධනය	-	-	-	37,500,000
53	සමුපකාර සංවර්ධනය	-	-	-	35,000,000
90	ක්‍රීඩා සංවර්ධනය	-	-	-	50,000,000
	07. ක්‍රීඩා	-	-	-	50,000,000
03	මුළු විදුලි	51,797,212	85,109,000	131,109,000	280,180,000
	පළාත් සභා පරිපාලනය	51,797,212	85,109,000	131,109,000	157,680,000
	01. සාමාන්‍ය පරිපාලනය සහ ආයතනික සේවා (අමාත්‍යවරයාගේ කාර්ය මණ්ඩලය)	12,460,650	15,536,000	16,536,000	18,468,000
	02. සාමාන්‍ය පරිපාලනය සහ ආයතනික සේවා (අමාත්‍යාංශ කාර්ය මණ්ඩලය)	39,336,562	63,758,000	108,758,000	133,312,000
	04. මෝටර් රථ ප්‍රවාහන	-	5,815,000	5,815,000	5,900,000
51	කර්මාන්ත සංවර්ධනය	-	-	-	37,500,000
53	සමුපකාර සංවර්ධනය	-	-	-	35,000,000
90	ක්‍රීඩා සංවර්ධනය	-	-	-	50,000,000
	07. ක්‍රීඩා	-	-	-	50,000,000

ඇස්තමේන්තුව - 2016

ශීර්ෂය - 640 පළාත් ප්‍රවාහන, ක්‍රීඩා හා සෞචක කටයුතු, සමුළුකාර, වෙළඳ හා ආහාර සහ කර්මාන්ත සංවර්ධන අමාත්‍යාංශය

වැය වීමය කාණ්ඩය අනුව වියදම් සාරාංශය

වැය වීමය කාණ්ඩය	2014	2015	2015	2016
	සහය රු:	ඇස්තමේන්තුව රු:	ප්‍රතිශෝධිත ඇස්තමේන්තුව රු:	ඇස්තමේන්තුව රු:
ප්‍රකාශන වියදම්	31,610,992	42,109,000	76,109,000	95,380,000
පුද්ගල පවිත්‍ර	17,570,877	22,314,000	26,314,000	25,831,000
ගමන් වියදම්	640,701	945,000	945,000	945,000
සැපයීම්	4,846,244	7,273,000	7,273,000	6,794,000
තබාගත් වියදම්	2,748,564	3,635,000	3,635,000	3,745,000
සේවා	3,269,878	3,758,000	3,758,000	4,445,000
මාරුකිරීම්	2,405,568	3,233,000	33,233,000	53,050,000
වෙනත් ප්‍රකාශන වියදම්	129,160	951,000	951,000	570,000
මූලධන වියදම්	20,186,220	43,000,000	55,000,000	184,800,000
මූලධන වත්කම් ප්‍රකරණය හා වැඩි දියුණු කිරීම	95,137	2,400,000	2,400,000	43,600,000
මූලධන වත්කම් අත්පත්කර ගැනීම	633,315	1,600,000	1,600,000	25,600,000
ප්‍රාග්ධන මාරුකිරීම්	3,400,000	2,500,000	2,500,000	-
ධාරිතා සංවර්ධනය	-	-	-	9,900,000
වෙනත් මූලධන වියදම්	16,057,768	36,500,000	48,500,000	105,700,000
මුළු වියදම්	51,797,212	85,109,000	131,109,000	280,180,000

වැඩසටහන් මූල්‍යකරණ ප්‍රතිඵලයන් අනුව වියදම් සාරාංශය

මූල්‍යකරණය	2014	2015	2015	2016
	සහය රු:	ඇස්තමේන්තුව රු:	ප්‍රතිශෝධිත ඇස්තමේන්තුව රු:	ඇස්තමේන්තුව රු:
විසර්ජන ප්‍රඥප්තිය				
22 සාමූහික ප්‍රදාන	31,610,992	42,109,000	46,109,000	94,594,000
23 පළාත් සභා සංවර්ධන ප්‍රදාන	20,186,220	43,000,000	55,000,000	137,800,000
24 පළාත් නිශ්චිත සංවර්ධන ප්‍රදාන	-	-	-	47,000,000
44 විශේෂ නීති සේවා වියදම්	-	-	-	786,000
මුළු එකතුව	51,797,212	85,109,000	101,109,000	280,180,000

වැඩසටහන ක්‍රියාත්මක කිරීමේ නියුක්ත සේවක මණ්ඩල සාරාංශය

කාර්යය	සේවක	2014	2015	2016
		සහය	ඇස්තමේන්තුව	ඇස්තමේන්තුව
කාණ්ඩය ඊ	- ස්ථිර	5	4	5
කාණ්ඩය ඩී	- ස්ථිර	1	1	1
	- අතීයම්/තාවකාලික	4	4	4
කාණ්ඩය ඩී	- ස්ථිර	19	19	18
	- අතීයම්/තාවකාලික	3	3	3
කාණ්ඩය ඩී	- ස්ථිර	4	5	10
	- අතීයම්/තාවකාලික	10	9	4
එකතුව	- ස්ථිර	29	29	34
	- අතීයම්/තාවකාලික	17	16	11
එකතුව		46	45	45

- ඇස්තමේන්තුව - 2016
- ශීර්ෂය - 640 පළාත් ප්‍රවාහන, ක්‍රීඩා හා යොවන කටයුතු, සමුපකාර, වෙළඳ හා ආහාර සහ කර්මාන්ත සංවර්ධන අමාත්‍යාංශය
- වැඩසටහන - 03 පළාත් සභා පරිපාලනය
- ව්‍යාපෘතිය - 01 සාමාන්‍ය පරිපාලනය සහ ආයතනික සේවා(අමාත්‍යවරයා සහ සාර්ව මණ්ඩලය)
- උප ව්‍යාපෘතිය - 06 ආයතනික සංවර්ධනය

වැය විෂයය	අංශ/ලේඛන/ප්‍රකාරය	වැය විෂයය කාණ්ඩය/ කාමය	2014	2015	2015	2016
			සහය	ඇස්තමේන්තුව	ප්‍රතිශෝධිත ඇස්තමේන්තුව	ඇස්තමේන්තුව
			රු:	රු:	රු:	රු:
		සකරාවර්ධන වියදම	12,229,948	14,036,000	15,036,000	15,268,000
		පුද්ගල පඩිකඩ	4,295,575	5,036,000	6,036,000	6,268,000
1001	22	වැටුප් හා වේතන	2,531,039	2,923,000	2,923,000	2,161,000
	44	(i) වැටුප් හා වේතන	-	-	-	762,000
1002	22	අතිකාල හා නිවාඩු දින වැටුප්	455,741	600,000	600,000	512,000
1003	22	වෙනත් දීමනා	1,308,795	1,513,000	2,513,000	2,809,000
	44	(X) වෙනත් දීමනා	-	-	-	24,000
		ගමන් වියදම්	247,000	350,000	350,000	350,000
1101	22	දේශීය	247,000	350,000	350,000	350,000
		සැපයීම්	3,304,641	3,684,000	3,684,000	3,424,000
1201	22	ලිපිලිවෘත්ත හා කාර්යාලීය අවශ්‍යතා	349,888	434,000	434,000	350,000
1202	22	ඉන්ධන	2,752,901	2,950,000	2,950,000	2,774,000
1203	22	ආහාරපාන හා නිල ඇඳුම්	66,888	200,000	200,000	200,000
1205	22	වෙනත්	109,964	50,000	50,000	50,000
1206	22	සන්නිවේදන හා සන්නිවේදන	25,000	50,000	50,000	50,000
		නඩත්තු වියදම්	1,647,824	2,085,000	2,085,000	2,105,000
1301	22	වාහන	1,600,000	2,000,000	2,000,000	2,000,000
1302	22	සන්නිවේදන හා සන්නිවේදන	25,000	50,000	50,000	50,000
1303	22	ගොඩනැගිලි සහ ඉදිකිරීම්	-	-	-	20,000
1304	22	වෙනත්	22,824	35,000	35,000	35,000
		සේවා	2,676,548	2,831,000	2,831,000	3,071,000
1401	22	ප්‍රවාහන	-	-	-	-
1402	22	තැරුල් හා සන්නිවේදන	374,603	425,000	425,000	425,000
1403	22	විදුලි සැපයීම හා පලය	54,195	100,000	100,000	100,000
1404	22	බදු කුලී සහ පළාත් පාලන ආයතන බදු	2,247,750	2,256,000	2,256,000	2,496,000
1405	22	වෙනත්	-	50,000	50,000	50,000
		වෙනත් පුනරාවර්ධන වියදම්	58,360	50,000	50,000	50,000
1703	22	වෙනත්	58,360	50,000	50,000	50,000

- ඇස්තමේන්තුව - 2016
 ශීර්ෂය - 640 පළාත් ප්‍රවාහන, ක්‍රීඩා හා යෞවන කටයුතු, සමුපකාර,
 වෛද්‍ය හා ආහාර සහ කර්මාන්ත සංවර්ධන අමාත්‍යාංශය
 වැඩසටහන - 03 පළාත් සභා පරිපාලනය
 ව්‍යාපෘතිය - 01 සාමාන්‍ය පරිපාලනය සහ ආයතනික සේවා (අමාත්‍යවරයා සහ කාර්ය මණ්ඩලය)
 උප ව්‍යාපෘතිය - 06 ආයතනික සංවර්ධනය

වැය වීමේදී	අංශය	වැය විෂයය කාණ්ඩය/ නාමය	2014	2015	2015	2016
			සහය	ඇස්තමේන්තුව	ප්‍රතිරෝධීත	ඇස්තමේන්තුව
			රු:	රු:	රු:	රු:
		මූලධන වියදම්	230,702	1,500,000	1,500,000	3,200,000
		මූලධන වත්කම් පුනරුත්ථාපනය හා වැඩි දියුණු කිරීම	46,337	500,000	500,000	2,100,000
2001	23	ගොඩනැගිලි සහ ඉදිකිරීම්		200,000	200,000	1,500,000
2003	23	වාහන	46,337	300,000	300,000	600,000
		මූලධන වත්කම් අස්පස් කර ගැනීම	184,365	1,000,000	1,000,000	1,100,000
2102	23	ගෘහ භාණ්ඩ සහ කාර්යාල උපකරණ	6,615	500,000	500,000	200,000
2103	23	සන්නිවේදන හා සන්නිවේදන උපකරණ	177,750	400,000	400,000	800,000
2106	23	වෙනත්		100,000	100,000	100,000
ව්‍යාපෘතියේ මුළු වියදම			12,460,650	15,536,000	16,536,000	18,468,000

ව්‍යාපෘතියේ මූල්‍යකරණ ගුණවත් අනුව වියදම් සාරාංශය

මූල්‍යකරණය	2014	2015	2015	2016
	සහය	ඇස්තමේන්තුව	ප්‍රතිරෝධීත	ඇස්තමේන්තුව
රු:				
විධාරණ ප්‍රඥප්තිය				
22 සාමූහික ප්‍රදාන	12,229,948	14,036,000	15,036,000	14,482,000
23 පළාත් සභා සංවර්ධන ප්‍රදාන	230,702	1,500,000	1,500,000	3,200,000
24 පළාත් නිශ්චිත සංවර්ධන ප්‍රදාන	-	-	-	-
44 විශේෂ නීති සේවා වියදම්	-	-	-	786,000
මුළු වකඳුව	12,460,650	15,536,000	16,536,000	18,468,000

ව්‍යාපෘතියේ ක්‍රියාත්මක කිරීමේ නියුක්ත සේවක මණ්ඩල සාරාංශය

සේවක	2014	2015	2016
	සහය	ඇස්තමේන්තුව	ඇස්තමේන්තුව
කාණ්ඩය ඒ - ස්ථිර	1	1	1
කාණ්ඩය බී - ස්ථිර			
- අතීතී /තාවකාලික	4	4	4
කාණ්ඩය සී - ස්ථිර			
- අතීතී /තාවකාලික	3	3	3
කාණ්ඩය ඩී - ස්ථිර			
- අතීතී /තාවකාලික	4	4	4
එකතුව - ස්ථිර	1	1	1
- අතීතී /තාවකාලික	11	11	11
එකතුව	12	12	12

ඇස්තමේන්තුව - 2016
 ශීර්ෂය - 640 පළාත් ප්‍රවාහන, ක්‍රීඩා හා යොවන කටයුතු, සමුපකාර, වෙළඳ හා ආහාර සහ කර්මාන්ත සංවර්ධන අමාත්‍යාංශය
 වැඩසටහන - 03 පළාත් සභා පරිපාලනය
 ව්‍යාපෘතිය - 02 සාමාන්‍ය පරිපාලනය සහ ආයතනික සේවා (අමාත්‍යාංශ කාර්ය මණ්ඩලය)
 උප ව්‍යාපෘතිය - 06 ආයතනික සංවර්ධනය

වැය විෂයය	ප්‍රවර්ගීකරණ අංකය	වැය විෂයය කාණ්ඩය/ නාමය	2014	2015	2015	2016
			රු:	ඇස්තමේන්තුව	ප්‍රතිරෝධීත ඇස්තමේන්තුව	ඇස්තමේන්තුව
		පුනරාවර්ධන වියදම්	19,381,044	22,258,000	55,258,000	74,212,000
		පුද්ගල පඩිතඩි	13,275,302	13,463,000	16,463,000	15,663,000
1001	22	වැටුප් හා වේතන	7,475,361	7,428,000	7,428,000	6,417,000
1002	22	අතිකාල හා නිවාඩු දින වැටුප්	858,918	1,100,000	1,100,000	1,100,000
1003	22	වෙනත් දීමනා	4,941,023	4,935,000	7,935,000	8,146,000
		ගමන් වියදම්	393,701	545,000	545,000	545,000
1101	22	දේශීය	393,701	545,000	545,000	545,000
		සැපයීම්	1,541,603	1,989,000	1,989,000	1,900,000
1201	22	ලිපිපුවර්‍ය හා කාර්යාලීය අවශ්‍යතා	284,984	400,000	400,000	400,000
1202	22	ඉන්ධන	1,128,913	1,200,000	1,200,000	1,200,000
1203	22	ආහාරපාන හා නිල ඇඳුම්	74,647	300,000	300,000	200,000
1205	22	වෙනත්	35,120	50,000	50,000	50,000
1206	22	යන්ත්‍ර හා යන්ත්‍රෝපකරණ	17,939	39,000	39,000	50,000
		කඩවත්තු වියදම්	1,100,740	1,550,000	1,550,000	1,560,000
1301	22	වාහන	997,469	1,400,000	1,400,000	1,400,000
1302	22	යන්ත්‍ර හා යන්ත්‍රෝපකරණ	80,036	100,000	100,000	100,000
1303	22	නොඩනැගිලි සහ ඉදිකිරීම්	23,235			10,000
1304	22	වෙනත්		50,000	50,000	50,000
		සේවා	593,330	577,000	577,000	1,094,000
1401	22	ප්‍රවාහන	1,970	2,000	2,000	2,000
1402	22	තැපැල් හා සන්නිවේදන	299,484	375,000	375,000	375,000
1403	22	විදුලි සැපයීම හා ජලය	89,576	150,000	150,000	150,000
1404	22	බදු කුලී සහ පළාත් පාලන ආයතන බදු				1,000
1405	22	වෙනත්				
	22	(i) මූලධන වියදම් හා සම්බන්ධිත පරිපාලන වියදම් *				516,000
	22	(ii) වෙනත්	202,300	50,000	50,000	50,000
		මාරු කිරීම්	2,405,568	3,233,000	33,233,000	53,050,000
1504	22	සංවර්ධන සහායන්				48,600,000
	22	(i) පළාත් මාරුකරණ මගින් ප්‍රවාහන අධිකාරිය				4,150,000
	22	(xiii) පළාත් කර්මාන්ත සංවර්ධන අධිකාරිය				300,000
1506	22	රාජ්‍ය සේවකයින් සඳහා දේපල ණය පොලී *	205,568	233,000	233,000	
1509	22	ප්‍රදාන - (i) කර්මාන්ත සංවර්ධන අධිකාරිය	2,200,000	3,000,000	3,000,000	
	22	(ii) පළාත් මාරුකරණ මගින් ප්‍රවාහන අධිකාරිය			30,000,000	
		වෙනත් පුනරාවර්ධන වියදම්	70,800	901,000	901,000	400,000
1701	22	පාඩු හා සහායක වියදම්		1,000	1,000	
1703	22	වෙනත්				
	22	(i) ආරක්ෂක සේවා	70,800	750,000	750,000	
	22	(ii) මූලධන වියදම් වලට අදාළ පුනරාවර්ධන වියදම්		100,000	100,000	
	22	(iii) පුහුණු වැඩසටහන්				100,000
	22	(iv) අනුපායනික දීමනා				250,000
	22	(iv) වෙනත්		50,000	50,000	50,000

* වැය විෂයයන් පිටතට මාරු කිරීමට ඉඩ දෙනු නොලැබේ

ඇස්තමේන්තුව - 2016
 ශීර්ෂය - 640 පළාත් ප්‍රවාහන, ක්‍රීඩා හා යොවන කටයුතු, සමුපකාර, වෙළඳ හා ආහාර සහ කර්මාන්ත සංවර්ධන අමාත්‍යාංශය
 වැඩසටහන - 03 පළාත් සභා පරිපාලනය
 ව්‍යාපෘතිය - 02 කාර්මාන්ත පරිපාලනය සහ ආයතනික සේවා (අමාත්‍යාංශ කාර්ය මණ්ඩලය)
 උප ව්‍යාපෘතිය - 06 ආයතනික සංවර්ධනය

වැය විෂයය	ආරම්භක වර්ෂය	වැය විෂයය කාණ්ඩය/ කාමය	2014	2015	2015	2016
			සහය	ඇස්තමේන්තුව	ප්‍රතිශෝධිත ඇස්තමේන්තුව	ඇස්තමේන්තුව
			රු:	රු:	රු:	රු:
		මූලධන වියදම්	19,955,518	41,500,000	53,500,000	59,100,000
		මූලධන වත්කම් පුනරුත්ථාපනය හා වැඩි දියුණු කිරීම	48,800	1,900,000	1,900,000	1,500,000
2001	23	ගොඩනැගිලි සහ ඉදිකිරීම්		1,500,000	1,500,000	1,000,000
2003	23	වාහන		400,000	400,000	500,000
2004	23	වෙනත් මූලධන වත්කම්	48,800			
		මූලධන වත්කම් අත්පත් කර ගැනීම	448,950	600,000	600,000	14,500,000
2102	23	ගනකාණ්ඩ සහ කාර්යාලීය උපකරණ	9,175	200,000	200,000	400,000
2103	23	යන්ත්‍ර හා යන්ත්‍රෝපකරණ	439,775	300,000	300,000	
	23	(i) පර්ගණක, මුද්‍රණ යන්ත්‍ර හා ජායා පිටපත් යන්ත්‍ර				500,000
	23	(ii) කර්මාන්ත සංවර්ධන අධිකාරිය සඳහා පර්ගණක, මුද්‍රණ යන්ත්‍ර හා ජායා පිටපත් යන්ත්‍ර				1,500,000
2104	23	(iii) වේලා සටහන් යන්ත්‍ර මිලදී ගැනීම				2,000,000
		ගොඩනැගිලි සහ ඉදිකිරීම්				
	23	(i) පළාත් මාර්ගස්ථ ප්‍රවාහන සේවා අධිකාරියේ පරිපාලන ගොඩනැගිලි ඉදිකිරීම්				10,000,000
2106	23	වෙනත්		100,000	100,000	100,000
		ප්‍රාග්ධන මාරුකිරීම්	3,400,000	2,500,000	2,500,000	-
2201	23	රාජ්‍ය ආයතන - (i) කර්මාන්ත සංවර්ධන අධිකාරිය	1,000,000	1,000,000	1,000,000	
2202	23	සංවර්ධන සහායන්	2,400,000	1,500,000	1,500,000	
		ධාරිතා සංවර්ධනය	-	-	-	3,000,000
2401	24	දැනුම වර්ධනය හා ආයතනික සංවර්ධනය				
	23	(i) රියදුරු හා කොන්දෝසරවරුන්ගේ ශුෂාන්මිකභාවය වර්ධනය කිරීම				2,000,000
	23	(ii) පළාත් කර්මාන්ත සංවර්ධන සැලැස්ම සැකසීම				1,000,000
		වෙනත් මූලධන වියදම්	16,057,768	36,500,000	48,500,000	40,100,000
2502		ආයෝජන				
	23	(i) වෙළඳ හා ආහාර	672,969	3,000,000	3,000,000	5,000,000
	23	(ii) යොවන කටයුතු				5,000,000
	23	(iii) ජාතික හා පළාත් ප්‍රදර්ශන	7,176,735	3,500,000	3,500,000	
	23	(iv) සංචාරක	8,208,064	30,000,000	30,000,000	
	23	(v) ප්‍රවාහන			12,000,000	
	23	(vi) තබරණ කර්මාන්ත නිෂ්පාදන වෙළඳපල සංවර්ධනය				10,000,000
	23	(vii) කර්මාන්ත ගම්මාන වක්‍රීය අරමුදල				100,000
	23	(viii) ප්‍රදේශීය කර්මාන්ත සංගම් සවිබල ගැන්වීම				2,900,000
	23	(ix) කර්මාන්ත ගම්මාන ප්‍රවර්ධන ව්‍යාපෘතිය				100,000
	24	(x) බස්නැවතුම්පොළවල් නඩත්තුව හා සංවර්ධනය කිරීම				12,000,000
	23	(xi) වෙනත්				5,000,000
		ව්‍යාපෘතියේ මුළු වියදම	39,336,562	63,758,000	108,758,000	133,312,000

ඇස්තමේන්තුව - 2016

ශීර්ෂය - 640 පළාත් ප්‍රවාහන, ක්‍රීඩා හා සෞචික කටයුතු, සම්ප්‍රකාර, වෙළඳ හා ආහාර සහ කර්මාන්ත සංවර්ධන අමාත්‍යාංශය

ව්‍යාපෘතියේ මූල්‍යකරණ ප්‍රවේශයේ අනුව විසඳී පාරාංශය

මූල්‍යකරණය	2014	2015	2015	2016
	සහය	ඇස්තමේන්තුව	ප්‍රතිරෝධීත	ඇස්තමේන්තුව
	රු:	රු:	ඇස්තමේන්තුව	රු:
විකර්ෂන ප්‍රඥප්තිය				
22 සාමූහික ප්‍රදාන	19,381,044	22,258,000	25,258,000	74,212,000
23 පළාත් සභා සංවර්ධන ප්‍රදාන	19,955,518	41,500,000	53,500,000	45,100,000
24 පළාත් නිෂ්චිත සංවර්ධන ප්‍රදාන	-	-	-	14,000,000
මුළු එකතුව	39,336,562	63,758,000	78,758,000	133,312,000

ව්‍යාපෘතියේ ක්‍රියාත්මක කිරීමේ කිසිදු කොටසක් මෙන්ම සාරාංශය

සේවාව	2014	2015	2016
	සහය	ඇස්තමේන්තුව	ඇස්තමේන්තුව
කාණ්ඩය ඒ - ස්ථිර	4	3	3
කාණ්ඩය ඔ - ස්ථිර	1	1	1
කාණ්ඩය ඔ - අනියම් /තාවකාලික			
කාණ්ඩය ඩී - ස්ථිර	19	19	17
කාණ්ඩය ඩී - අනියම් /තාවකාලික			
කාණ්ඩය ඩී - ස්ථිර	4	5	9
කාණ්ඩය ඩී - අනියම් /තාවකාලික	6	5	
එකතුව - ස්ථිර	28	28	30
- අනියම් /තාවකාලික	6	5	-
එකතුව	34	33	30

ඇස්තමේන්තුව - 2016
 ශීර්ෂය - 640 පළාත් ප්‍රවාහන, ක්‍රීඩා හා සෞචික කටයුතු, පමුණකාර, වෙළඳ හා ආහාර සහ කර්මාන්ත සංවර්ධන අමාත්‍යාංශය
 වැඩසටහන - 03 පළාත් සභා පරිපාලනය
 ව්‍යාපෘතිය - 04 මෝටර් රථ ප්‍රවාහන
 උප ව්‍යාපෘතිය - 04 ආර්ථික සවිකල පහසුකම් සංවර්ධනය

වැය විෂයය	ආමුදල විෂයය	වැය විෂයය කාණ්ඩය/ මාතෘකාව	2014	2015	2015	2016
			සහය	ඇස්තමේන්තුව	ප්‍රතිශෝධිත ඇස්තමේන්තුව	ඇස්තමේන්තුව
			රු:	රු:	රු:	රු:
		පුනරාවර්තන වියදම්	-	5,815,000	5,815,000	5,900,000
		පොදුගිණික සකිනඩි	-	3,815,000	3,815,000	3,900,000
1001	22	වැටුප් හා වේතන		745,000	745,000	839,000
1002	22	අභිකාල හා නිවාඩු දීම වැටුප්		200,000	200,000	200,000
1003	22	වෙනත් දීමනා		2,870,000	2,870,000	2,861,000
		ගමන් වියදම්	-	50,000	50,000	50,000
1101	22	දේශීය		50,000	50,000	50,000
		සැපයීම්	-	1,600,000	1,600,000	1,470,000
1201	22	ලිපිද්‍රව්‍ය හා කාර්යාලීය අවශ්‍යතා		1,200,000	1,200,000	1,200,000
1202	22	ඉන්ධන		250,000	250,000	150,000
1203	22	ආහාරපාන හා නිල ඇඳුම්		100,000	100,000	50,000
1204	22	වෛද්‍ය සැපයීම්				
1205	22	වෙනත්		50,000	50,000	20,000
1206	22	යන්ත්‍ර හා යන්ත්‍රෝපකරණ				50,000
		නඩත්තු වියදම්	-	-	-	80,000
1301	22	වාහන				
1302	22	යන්ත්‍ර හා යන්ත්‍රෝපකරණ				50,000
1303	22	ගොඩනැගිලි සහ ඉදිකිරීම්				30,000
1304	22	වෙනත්				
		සේවා	-	350,000	350,000	280,000
1401	22	ප්‍රවාහන				
1402	22	තැපැල් හා සන්නිවේදන		200,000	200,000	150,000
1403	22	විදුලි සහ ජලය		150,000	150,000	100,000
1404	22	බදු කුලී සහ පළාත් පාලන ආයතන බදු				
1405	22	වෙනත් (i) වෙනත්				30,000
		මාරු කිරීම්	-	-	-	-
1506	22	රාජ්‍ය සේවකයින් සඳහා දේපල ණය පොලී *				
		වෙනත් පුනරාවර්තන වියදම්	-	-	-	120,000
1703	22	වෙනත් (i) අත්‍යාවශ්‍ය දීමනා				120,000

* වැය විෂයයෙන් පිටතට මාරු කිරීමට ඉඩ දෙනු නොලැබේ

ඇස්තමේන්තුව - 2016

ශීර්ෂය - 640 පළාත් ප්‍රවාහන, ක්‍රීඩා හා යොවන කටයුතු, සමුපකාර, වෙළඳ හා ආහාර සහ කර්මාන්ත සංවර්ධන අමාත්‍යාංශය

ව්‍යාපෘතියේ මූල්‍යකරණ පහවයන් අනුව විස්තරී සාරාංශය

	2014	2015	2015	2016
	සහය	ඇස්තමේන්තුව	ප්‍රතිශෝධිත	ඇස්තමේන්තුව
	රු:	රු:	රු:	රු:
විසර්ජන ප්‍රඥප්තිය				
22 සාමූහික ප්‍රදාන	-	5,815,000	5,815,000	5,900,000
23 පළාත් සභා සංවර්ධන ප්‍රදාන	-	-	-	-
24 පළාත් නිෂ්චිත සංවර්ධන ප්‍රදාන	-	-	-	-
මුළු වකතුව	-	5,815,000	5,815,000	5,900,000

ව්‍යාපෘතියේ ක්‍රියාත්මක කිරීමේ කිසිදු කොටසක් සේවක මණ්ඩල සාරාංශය

සේවක	2014	2015	2016
	සහය	ඇස්තමේන්තුව	ඇස්තමේන්තුව
කාණ්ඩය ඒ - ස්ථිර		1	1
කාණ්ඩය ඔ - ස්ථිර			
- අනියම් /තාවකාලික			
කාණ්ඩය සී - ස්ථිර		1	1
- අනියම් /තාවකාලික			
කාණ්ඩය ඩී - ස්ථිර		1	1
- අනියම් /තාවකාලික			
එකතුව - ස්ථිර	-	3	3
- අනියම් /තාවකාලික	-	-	-
එකතුව	-	3	3

- ඇස්තමේන්තුව - 2016
 ශීර්ෂය - 640 චලාත් ප්‍රවාහන, ක්‍රීඩා හා යොවන කටයුතු, සමුපකාර, වෙළඳ හා ආහාර සහ කර්මාන්ත සංවර්ධන අමාත්‍යාංශය
- වැඩසටහන - 51 කර්මාන්ත සංවර්ධනය
 ව්‍යාපෘතිය - 05 කර්මාන්ත කටයුතු
 උප ව්‍යාපෘතිය - 05 ජවනෝපාය සංවර්ධනය

වැය විෂයය	අංශයේ ප්‍රවර්ධන	වැය විෂයය කාණ්ඩය/ කාමය	2014 සහය රු:	2015 ඇස්තමේන්තුව රු:	2015 ප්‍රතිශෝධිත ඇස්තමේන්තුව රු:	2016 ඇස්තමේන්තුව රු:
2001	23	මූලධන වියදම්	-	-	-	37,500,000
		මූලධන වත්කම් පුනරුත්ථාපනය හා වැඩි දියුණු කිරීම	-	-	-	5,000,000
		ගොඩනැගිලි සහ ඉදිකරීම්				
		(i) ජෛනවර්ම මධ්‍යස්ථාන වැඩිදියුණු කිරීම				3,000,000
		(ii) ජෛනවර්ම මධ්‍යස්ථාන වැඩිදියුණු කිරීම				2,000,000
		මූලධන වත්කම් අත්පත් කර ගැනීම්	-	-	-	-
2401	23	ප්‍රාග්ධන මාරුකිරීම්	-	-	-	-
		ධාරකා සංවර්ධනය	-	-	-	2,500,000
		දැනුම වර්ධනය හා ආයතනික සංවර්ධනය				
2502	23	(i) වඩු පාසල් පුහුණු වැඩසටහන				2,500,000
		වෙනත් මූලධන වියදම්	-	-	-	30,000,000
		ආයෝජන				
		(i) යාන්ත්‍රික වඩු පාසල් සංවර්ධනය				10,000,000
		(ii) යාන්ත්‍රික වඩු පාසල් සංවර්ධනය				10,000,000
		(iii) ජෛනවර්ම ගම්මාන වැඩසටහන				5,000,000
(iv) හස්ත කර්මාන්ත වැඩසටහන				5,000,000		
ව්‍යාපෘතියේ මුළු වියදම			-	-	-	37,500,000

ව්‍යාපෘතියේ මූල්‍යකරණ පුනර්වගන් අනුව වියදම් කාර්යය

මූල්‍යකරණය	2014 සහය රු:	2015 ඇස්තමේන්තුව රු:	2015 ප්‍රතිශෝධිත ඇස්තමේන්තුව රු:	2016 ඇස්තමේන්තුව රු:
විසර්ජන ප්‍රඥප්තිය				
22 සාමූහික ප්‍රදාන	-	-	-	-
23 පළාත් සභා සංවර්ධන ප්‍රදාන	-	-	-	25,500,000
24 පළාත් නිශ්චිත සංවර්ධන ප්‍රදාන	-	-	-	12,000,000
මුළු වකඳුව	-	-	-	37,500,000

ඇස්තමේන්තුව - 2016
 ශීර්ෂය - 640 පළාත් ප්‍රධානත, ක්‍රීඩා හා සෞඛ්‍ය කටයුතු, සමුදාය, සුවිදුර හා ආහාර සහ කර්මාන්ත සංවර්ධන අමාත්‍යාංශය
 වැඩසටහන - 53 සමුදාය සංවර්ධනය
 ව්‍යාපෘතිය - 06 සමුදාය කටයුතු
 උප ව්‍යාපෘතිය - 05 ජවනෝපාය සංවර්ධනය

වැය ව්‍යය	අංශය	වැය ව්‍යය කාණ්ඩය/ කාමය	2014	2015	2015	2016
			සහය	ඇස්තමේන්තුව	ප්‍රතිකෝපිත ඇස්තමේන්තුව	ඇස්තමේන්තුව
			රු:	රු:	රු:	රු:
2001	23	මුද්‍රණ වියදම්	-	-	-	35,000,000
		මුද්‍රණ වත්කම් ප්‍රකාශනයන් හා වැඩි දියුණු කිරීම	-	-	-	15,000,000
		(i) මල්වත්ත පුනරුත්ථාපනය (ii) මල්වත්ත පුනරුත්ථාපනය				12,000,000 3,000,000
2104	23	මුද්‍රණ වත්කම් අත්පත් කර ගැනීම	-	-	-	10,000,000
		ගොඩනැගිලි හා ඉදිකිරීම් (i) පොලොන්නරුව සහකාර කොමසාරිස් කාර්යාලය ඉදිකිරීම				10,000,000
2401	23	ධාරිතා සංවර්ධනය	-	-	-	2,400,000
		දැනුම වර්ධනය හා ආයතනික සංවර්ධනය				2,400,000
2502	23	මෙහෙයුම් මුද්‍රණ වියදම්	-	-	-	7,600,000
		ආයෝජන (i) විවිධ සේවා සමුදාය සමීචි ප්‍රවර්ධනය				5,000,000
		(ii) ඉමිය සමුදාය සමීචි පිහිටුවීම				2,600,000
		ව්‍යාපෘතියේ මුළු වියදම්	-	-	-	35,000,000

ව්‍යාපෘතියේ මුද්‍රණයන්හි ප්‍රවර්ධන අනුච්චිත වියදම් සාරාංශය

මුද්‍රණයන්හි	2014	2015	2015	2016
	සහය	ඇස්තමේන්තුව	ප්‍රතිකෝපිත ඇස්තමේන්තුව	ඇස්තමේන්තුව
	රු:	රු:	රු:	රු:
විකර්ෂන ප්‍රභේදන				
22 සාමූහික ප්‍රදාන	-	-	-	-
23 පළාත් සභා සංවර්ධන ප්‍රදාන	-	-	-	32,000,000
24 පළාත් නිශ්චිත සංවර්ධන ප්‍රදාන	-	-	-	3,000,000
මුළු වියදම	-	-	-	35,000,000

ඇස්තමේන්තුව - 2016
 ශීර්ෂය - 640 පළාත් ප්‍රවාහන, ක්‍රීඩා හා යොවන කටයුතු, සමුපකාර, වෙළඳ හා ආහාර සහ කර්මාන්ත සංවර්ධන අමාත්‍යාංශය
 වැඩසටහන - 90 ක්‍රීඩා
 ව්‍යාපෘතිය - 07 ක්‍රීඩා සංවර්ධනය
 උප ව්‍යාපෘතිය - 02 සොබා සේවා

වැය විෂයය	අරමුදල ප්‍රවර්ධ	වැය විෂයය කාණ්ඩය/ කාමය	2014	2015	2015	2016
			සත්‍ය	ඇස්තමේන්තුව	ප්‍රතිරෝධීත ඇස්තමේන්තුව	ඇස්තමේන්තුව
			රු:	රු:	රු:	රු:
		මූලධන වියදම්	-	-	-	50,000,000
		මූලධන වත්කම් පුනරුත්ථාපනය හා වැඩි දියුණු කිරීම්	-	-	-	20,000,000
2004		වෙහෙස්				
	23	(i) ක්‍රීඩා පිටි සංවර්ධනය				17,000,000
	24	(ii) ක්‍රීඩා පිටි සංවර්ධනය				3,000,000
		මූලධන වත්කම් අත්පත් කර ගැනීම්	-	-	-	-
2102	23	ශාචන භාණ්ඩ සහ කාර්යාලීය උපකරණ				
2103	23	යන්ත්‍ර හා යන්ත්‍රෝපකරණ				
		ධාරිතා සංවර්ධනය	-	-	-	2,000,000
2401		දැනුම වර්ධනය හා ආයතනික සංවර්ධනය				
	24	(i) නවීන ක්‍රීඩා දැනුම ලබාදීමේ වැඩමුළු පැවැත්වීම				2,000,000
		වෙනත් මූලධන වියදම්	-	-	-	28,000,000
2502		ආයෝජන				
	24	(i) ක්‍රීඩා සමාජ සඳහා ක්‍රීඩා උපකරණ ලබාදීම				5,500,000
	23	(ii) ක්‍රීඩා පුහුණු හා ක්‍රීඩා සංගම් වෙනුවෙන් ක්‍රීඩා ඉසව් සංවර්ධනය කිරීම				15,000,000
	24	(iii) ජාතික මහා ක්‍රීඩා උළෙල සඳහා වන පුහුණු කඳවුරු				2,100,000
	24	(iv) ක්‍රීඩා කුසලතා සංවර්ධනය සඳහා දෙවන පෙළ හඳුනාගැනීම සඳහා වන පුහුණු කඳවුරු				900,000
	24	(v) ජාතික හා ජාත්‍යන්තර මට්ටමේ කුසලතා ඇගයීම				4,500,000
		ව්‍යාපෘතියේ මුළු වියදම	-	-	-	50,000,000

ඇස්තමේන්තුව - 2016

ශීර්ෂය - 643 පළාත් ක්‍රීඩා දෙපාර්තමේන්තුව

ව්‍යාපෘතියේ මූල්‍යකරණ ප්‍රතිඵලයන් අනුව වියදම් කාර්යාලය

මූල්‍යකරණය	2014	2015	2015	2016
	සත්‍ය	ඇස්තමේන්තුව	ප්‍රතිරෝධීත ඇස්තමේන්තුව	ඇස්තමේන්තුව
	රු:	රු:	රු:	රු:
විසර්ජන ප්‍රඥප්තිය				
22	සාමූහික ප්‍රදාන	-	-	-
23	පළාත් සභා සංවර්ධන ප්‍රදාන	-	-	32,000,000
24	පළාත් නිශ්චිත සංවර්ධන ප්‍රදාන	-	-	18,000,000
	මුළු එකතුව	-	-	50,000,000

මෙය තිස්ව නවන ලද පිටුවකි.

ඇස්තමේන්තුව - 2016
ශීර්ෂය - 641 - පළාත් සමූපකාර සංවර්ධන දෙපාර්තමේන්තුව

දැක්ම

" නිරසාර සමූපකාර ව්‍යවසායයක්, සෞභාග්‍යමත් සමාජයක් "

මෙහෙවර

" සමූපකාර ක්‍රමය හා එම ජාලය ශක්තිමත් කිරීම සියලු පාර්ශවකරුවන්ගේ මනා සහභාගිත්වයෙන්, විනිවිදභාවයෙන් යුක්තව සහ සමූපකාර සංකල්ප වලට හා ප්‍රතිපත්ති වලට මුල් තැන දෙමින් සංවර්ධනය කිරීම. "

ප්‍රධාන කාර්යයන්

- සමූපකාර ක්‍රමය ප්‍රවර්ධනය කිරීම
- සමූපකාර ජාලය ශක්තිමත් කිරීම
- ආයතනික ධාරිතා සංවර්ධනය
- යහපාලන කටයුතු සංවර්ධනය

විසඳුම් වර්ගීකරණය

වැඩසටහන 53. සමූපකාර සංවර්ධනය

ව්‍යාපෘතිය 02. සාමාන්‍ය පරිපාලනය ආයතනික සේවා

උප ව්‍යාපෘතිය 06. ආයතනික සංවර්ධනය

මූලික තොරතුරු

විස්තරය	සේවා ජාලය		
	අනුරාධපුර	පොළොන්නරුව	එකතුව
විවිධ සේවා	17	09	26
පාරිභෝගික සම්භි	63	51	114
සමූපකාර බැංකු	3	-	3
කෘෂිකාර්මික	3	-	3
සත්ව නිෂ්පාදන - කිරි	3	1	
ධීවර	10	6	16
කර්මාන්ත	8	1	9
කම්කරු	-	1	1
තරුණසේවා	-	1	1
සුභසාධන	-	1	1
වෙනත් ප්‍රාථමික	-	1	1
සේවක සංඛ්‍යාව	609	546	1,155
සාමාජික සංඛ්‍යාව	144,821	116,980	261,801
ඉන්ධනහල්	7	11	18
කෝප්පිටි	16	17	33
මිනි කෝප්පිටි	60	40	100
මෙගා කෝප්පිටි	03	-	3
ග්‍රාමීය බැංකු	106	43	149
ඉතිරි කිරීමේ ගිණුම්	207,225	267,650	474,875
ස්ථාවර තැම්පතු	13,648	5,341	18,989

(මූලාශ්‍රය - දෙපාර්තමේන්තු සංඛ්‍යාලේඛණ හා අන්තර්ජාලය ඇසුරින්)

ඇස්තමේන්තුව - 2016

ශීර්ෂය - 641 පළාත් සමුදාය සංවර්ධන දෙපාර්තමේන්තුව

අත්තිකාරම් ගිණුම් සාරාංශය

අයිතමය	2014	2015	2015	2016
	සහය රු:	ඇස්තමේන්තුව රු:	ප්‍රතිශෝධිත ඇස්තමේන්තුව රු:	ඇස්තමේන්තුව රු:
පළාත් රාජ්‍ය නිලධාරීන්ට අත්තිකාරම් ගිණුම				
විසඳුමෙහි උපරිම සීමාව	1,993,180	4,500,000	4,500,000	4,500,000
ලැබීමේ අවම සීමාව	3,661,811	5,000,000	5,000,000	4,000,000
උපරිම හර ජෛෂ සීමාව	14,195,338	20,000,000	20,000,000	20,000,000

වැඩසටහන් සහ ව්‍යාපෘති අනුව වියදම් සාරාංශය

වැඩසටහන්	වැඩසටහන්/ ව්‍යාපෘති නාමය	2014	2015	2015	2016
		සහය රු:	ඇස්තමේන්තුව රු:	ප්‍රතිශෝධිත ඇස්තමේන්තුව රු:	ඇස්තමේන්තුව රු:
53	පුනරාවර්තන වියදම්	49,461,420	47,135,000	57,135,000	59,130,000
	සමුදාය සංවර්ධනය	49,461,420	47,135,000	57,135,000	59,130,000
	02. සාමාන්‍ය පරිපාලනය හා ආයතනික සේවා	49,461,420	47,135,000	57,135,000	59,130,000
53	මූලධන වියදම්	5,199,428	12,000,000	12,000,000	2,000,000
	සමුදාය සංවර්ධනය	5,199,428	12,000,000	12,000,000	2,000,000
	02. සාමාන්‍ය පරිපාලනය හා ආයතනික සේවා	5,199,428	12,000,000	12,000,000	2,000,000
53	මුළු වියදම	54,660,848	59,135,000	69,135,000	61,130,000
	සමුදාය සංවර්ධනය	54,660,848	59,135,000	69,135,000	61,130,000
	02. සාමාන්‍ය පරිපාලනය හා ආයතනික සේවා	54,660,848	59,135,000	69,135,000	61,130,000

අයවැය ඇස්තමේන්තුව - 2016

ශීර්ෂය - 641 පළාත් සමුදාය සංවර්ධන දෙපාර්තමේන්තුව

වැය විෂය කාණ්ඩය අනුව වියදම් සාරාංශය

වැය විෂය කාණ්ඩය	2014	2015	2015	2016
	පමණ	ඇස්තමේන්තුව	ප්‍රතිශෝධිත ඇස්තමේන්තුව	ඇස්තමේන්තුව
	රු:	රු:	රු:	රු:
පුනරාවර්තන වියදම්	49,461,420	47,135,000	57,135,000	59,130,000
පුද්ගල පවිත්‍ර	40,994,768	36,135,000	46,135,000	46,930,000
තමන් වියදම්	2,538,473	3,000,000	2,930,000	3,000,000
සැපයීම්	1,491,676	2,140,000	2,140,000	2,050,000
නඩත්තු වියදම්	1,064,800	1,600,000	1,600,000	1,600,000
සේවා	1,581,812	1,810,000	1,880,000	1,915,000
මාරු කිරීම්	1,789,891	2,400,000	2,400,000	3,600,000
වෙනත් පුනරාවර්තන වියදම්	-	50,000	50,000	35,000
මූලධන වියදම්	5,199,428	12,000,000	12,000,000	2,000,000
මූලධන වත්කම් පුනරුත්ථාපනය හා වැඩි දියුණු කිරීම	4,415,991	4,000,000	4,000,000	1,700,000
මූලධන වත්කම් අත්පත්කර ගැනීම	284,810	-	-	-
ධාරිතා සංවර්ධනය	498,627	3,000,000	3,000,000	300,000
වෙනත් මූලධන වියදම්	-	5,000,000	5,000,000	-
මුළු වියදම	54,660,848	59,135,000	69,135,000	61,130,000

වැඩසටහන් මූල්‍යකරණ ප්‍රතිඵලයන් අනුව වියදම් සාරාංශය

මූල්‍යකරණය	2014	2015	2015	2016
	පමණ	ඇස්තමේන්තුව	ප්‍රතිශෝධිත ඇස්තමේන්තුව	ඇස්තමේන්තුව
	රු:	රු:	රු:	රු:
විකර්ෂන ප්‍රඥප්තිය				
22 සාමූහික ප්‍රදාන	49,461,420	47,135,000	57,135,000	59,130,000
23 පළාත් සභා සංවර්ධන ප්‍රදාන	1,739,110	7,000,000	7,000,000	2,000,000
24 පළාත් නිශ්චිත සංවර්ධන ප්‍රදාන	3,460,318	5,000,000	5,000,000	-
මුළු එකතුව	54,660,848	59,135,000	69,135,000	61,130,000

වැඩ සටහන ක්‍රියාත්මක කිරීමේ තීරණයන් සේවක මණ්ඩල සාරාංශය

සේවක	2014	2015	2016
	පමණ	ඇස්තමේන්තුව	ඇස්තමේන්තුව
කාණ්ඩය ඊ - ස්ථිර	4	3	3
කාණ්ඩය ඔ - ස්ථිර	3	1	3
කාණ්ඩය ඊ - අභියාමි /තාවකාලික	-	-	-
කාණ්ඩය ඊ - ස්ථිර	86	81	76
කාණ්ඩය ඊ - අභියාමි /තාවකාලික	-	-	-
කාණ්ඩය ඩී - ස්ථිර	5	4	10
කාණ්ඩය ඩී - අභියාමි /තාවකාලික	1	5	1
එකතුව - ස්ථිර	98	89	93
- අභියාමි /තාවකාලික	1	5	1
එකතුව	99	94	93

- ඇස්තමේන්තුව - 2016
- ශීර්ෂය - 641 පළාත් සමුදාය සංවර්ධන දෙපාර්තමේන්තුව
- වැඩසටහන - 53 සමුදාය සංවර්ධනය
- ව්‍යාපෘතිය - 02 සාමාන්‍ය පරිපාලන සහ ආයතනික සේවා
- උප ව්‍යාපෘතිය - 06 ආයතනික සංවර්ධනය

වැය විෂයය	අරමුදල් වර්ගය	වැය විෂයය කාණ්ඩය/ නාමය	2014	2015	2015	2016
			සහය	ඇස්තමේන්තුව	ප්‍රතිශෝධිත ඇස්තමේන්තුව	ඇස්තමේන්තුව
			රු:	රු:	රු:	රු:
		සුඛවාචන වියදම	49,461,420	47,135,000	57,135,000	59,130,000
		සුද්ධ පවිත්‍ර	40,994,768	36,135,000	46,135,000	46,930,000
1001	22	වැටුප් හා වේතන	25,013,473	21,014,000	21,014,000	20,885,000
1002	22	අතිකාල හා නිවාඩු දින වැටුප්	1,376,570	1,400,000	1,400,000	1,400,000
1003	22	වෙනත් දීමනා	14,604,725	13,721,000	23,721,000	24,645,000
		ගමන් වියදම්	2,538,473	3,000,000	2,930,000	3,000,000
1101	22	දේශීය	2,538,473	3,000,000	2,930,000	3,000,000
		සැලසුම්	1,491,676	2,140,000	2,140,000	2,050,000
1201	22	ලිපිග්‍රහ හා කාර්යාලීය අවශ්‍යතා	499,576	690,000	690,000	600,000
1202	22	ඉන්ධන	774,689	1,000,000	1,000,000	1,000,000
1203	22	ආහාරපාන හා නිල ඇඳුම්	61,653	150,000	150,000	150,000
1205	22	වෙනත්	83,053	50,000	50,000	100,000
1206	22	යන්ත්‍ර හා යන්ත්‍රෝපකරණ	72,705	250,000	250,000	200,000
		තබන්දු වියදම්	1,064,800	1,600,000	1,600,000	1,600,000
1301	22	වාහන	694,269	800,000	800,000	800,000
1302	22	යන්ත්‍ර හා යන්ත්‍රෝපකරණ	61,953	250,000	250,000	250,000
1303	22	තොඩනැගිලි සහ ඉදිකිරීම්	303,848	500,000	500,000	500,000
1304	22	වෙනත්	4,730	50,000	50,000	50,000
		සේවා	1,581,812	1,810,000	1,880,000	1,915,000
1401	22	ප්‍රවාහන	38,550	5,000	75,000	10,000
1402	22	තැපැල් හා සන්නිවේදන	265,073	400,000	400,000	450,000
1403	22	විදුලි සහ ජලය	520,904	600,000	600,000	650,000
1404	22	බදු කුලී සහ පළාත් පාලන ආයතන බදු	4,067	5,000	5,000	5,000
1405	22	වෙනත් (i) ආරක්ෂක සේවා	753,218	800,000	800,000	800,000
		මාරු කිරීම්	1,789,891	2,400,000	2,400,000	3,600,000
1506	22	රාජ්‍ය සේවකයින් සඳහා දේපල ණය පොලී *	289,891	600,000	600,000	600,000
1509	22	ප්‍රදාන (i) සමුදාය සේවකයින්ගේ වැන්දඹු අනන්තර විශ්‍රාම අරමුදල	1,500,000	1,800,000	1,800,000	3,000,000
		වෙනත් සුඛවාචන වියදම්	-	50,000	50,000	35,000
1703	22	වෙනත්		50,000	50,000	35,000

* වැය විෂයයෙන් පිටතට මාරු කිරීමට ඉඩ දෙනු නොලැබේ

ඇස්තමේන්තුව - 2016
 ශීර්ෂය - 641 පළාත් සමුදාය සංවර්ධන දෙපාර්තමේන්තුව
 වැයසටහන - 53 සමුදාය සංවර්ධනය
 ව්‍යාපෘතිය - 02 සාමාන්‍ය පරිපාලන සහ ආයතනික සේවා
 උප ව්‍යාපෘතිය - 06 ආයතනික සංවර්ධනය

වැය විෂයය	අංශ/ප්‍රවර්ධන	වැය විෂයය කාණ්ඩය/ කාමය	2014	2015	2015	2016
			සහය	ඇස්තමේන්තුව	ප්‍රතිශෝධිත ඇස්තමේන්තුව	ඇස්තමේන්තුව
			රු:	රු:	රු:	රු:
		මුද්‍රේෂ්ටක වියදම්	5,199,428	12,000,000	12,000,000	2,000,000
		මුද්‍රේෂ්ටක වත්කම් පුනරුත්ථාපනය හා වැඩි දියුණු කිරීම	4,415,991	4,000,000	4,000,000	1,700,000
2001	23	(i) කොඩිනැගිලි සහ ඉදිකිරීම්	1,400,000			1,400,000
2002	24	(ii) කොඩිනැගිලි සහ ඉදිකිරීම්	2,961,691	3,000,000	3,000,000	
	24	සන්නිවේදන සහ සන්නිවේදන		500,000	500,000	
2003	23	සන්නිවේදන හා සන්නිවේදන				300,000
	24	(i) වාහන	54,300			
	24	(ii) වාහන		500,000	500,000	
		මුද්‍රේෂ්ටක වත්කම් අත්පත් කර ගැනීම	284,810	-	-	-
2102	23	ගෘහ භාණ්ඩ සහ කාර්යාලීය උපකරණ	284,810			
		ධාරිතා සංවර්ධනය	498,627	3,000,000	3,000,000	300,000
2401	24	(i) දැනුම් වර්ධනය හා ආයතනික සංවර්ධනය	498,627	1,000,000	1,000,000	
	23	(ii) දැනුම් වර්ධනය හා ආයතනික සංවර්ධනය		2,000,000	2,000,000	300,000
		වෙනත් මුද්‍රේෂ්ටක වියදම්	-	5,000,000	5,000,000	-
2502	23	ආයෝජන		5,000,000	5,000,000	
2502	24	ආයෝජන				
		ව්‍යාපෘතියේ මුළු වියදම්	54,660,848	59,135,000	69,135,000	61,130,000

ව්‍යාපෘතියේ මුද්‍රේෂ්ටක ප්‍රවර්ධන අනුව වියදම් සාරාංශය

මුද්‍රේෂ්ටක	2014	2015	2015	2016
	සහය	ඇස්තමේන්තුව	ප්‍රතිශෝධිත ඇස්තමේන්තුව	ඇස්තමේන්තුව
රු:				
විකර්ම ප්‍රභවය				
22 සාමූහික ප්‍රදාන	49,461,420	47,135,000	57,135,000	59,130,000
23 පළාත් සභා සංවර්ධන ප්‍රදාන	1,739,110	7,000,000	7,000,000	2,000,000
24 පළාත් නිෂේධන සංවර්ධන ප්‍රදාන	3,460,318	5,000,000	5,000,000	-
මුළු වියදම	54,660,848	59,135,000	69,135,000	61,130,000

ව්‍යාපෘතියේ ක්‍රියාත්මක කිරීමේ නිපුණතා සේවක මණ්ඩල සාරාංශය

සේවක	2014	2015	2016
සහය			
කාණ්ඩය ඊ - ස්ථිර	4	3	3
කාණ්ඩය ඩී - ස්ථිර	3	1	3
කාණ්ඩය ඩී - අතියම් /තාවකාලික			
කාණ්ඩය ඩී - ස්ථිර	86	81	76
කාණ්ඩය ඩී - අතියම් /තාවකාලික			
කාණ්ඩය ඩී - ස්ථිර	5	4	10
කාණ්ඩය ඩී - අතියම් /තාවකාලික	1	5	1
එකතුව - ස්ථිර	98	89	92
එකතුව - අතියම් /තාවකාලික	1	5	1
එකතුව	99	94	93

ඇස්තමේන්තුව - 2016

ශීර්ෂය - 642 - පළාත් කර්මාන්ත සංවර්ධන දෙපාර්තමේන්තුව

දැක්ම

" නිර්මාණශීලී කර්මාන්ත ප්‍රජාවක්, අභිමානවත් පළාතක් "

මෙහෙවර

" කර්මාන්ත ක්ෂේත්‍රයේ මානව සම්පත්, ආයෝජන, නිෂ්පාදන හා වෙළෙඳපොළ අවස්ථා, පර්යේෂණ හා සංවර්ධන, සියලු පාර්ශවකරුවන්ගේ මනා සහභාගිත්වයෙන් හා විනිවිදභාවයෙන් යුක්තව ප්‍රවර්ධනය කිරීම. "

ප්‍රධාන කාර්යයන්

- කර්මාන්ත ක්ෂේත්‍රයේ මානව සම්පත් සංවර්ධනය
- කර්මාන්ත අංශයේ ආයෝජන ප්‍රවර්ධනය
- නිෂ්පාදන හා වෙළෙඳපොළ අවස්ථා සංවර්ධනය
- පර්යේෂණ හා සංවර්ධනය
- ආයතනික ධාරිතා සංවර්ධනය
- සහපාලනය

විෂදම් වර්ගීකරණය

වැඩසටහන	51. කර්මාන්ත සංවර්ධනය
ව්‍යාපෘතිය	02. සාමාන්‍ය පරිපාලනය සහ ආයතනික සේවා
ව්‍යාපෘතිය	04. ජ්‍යෙෂ්ඨ කර්මාන්ත කටයුතු
ව්‍යාපෘතිය	05. කුඩා කර්මාන්ත කටයුතු
උප ව්‍යාපෘතිය	05. ජීවනෝපාය සංවර්ධනය
උප ව්‍යාපෘතිය	06. ආයතනික සංවර්ධනය

මූලික තොරතුරු

දෙපාර්තමේන්තුව යටතේ ක්‍රියාත්මක වන ආයතන

අනුරාධපුර පේෂකර්ම මධ්‍යස්ථාන	-	27
පොළොන්නරුව පේෂකර්ම මධ්‍යස්ථාන	-	15
අනුරාධපුර අලෙවි මධ්‍යස්ථාන	-	03
පොළොන්නරුව අලෙවි මධ්‍යස්ථාන	-	01

අනුරාධපුර පේෂකර්ම මධ්‍යස්ථාන - 27

නොවිච්ඡාගම	පල්ලේකාගම
මුදිතාගම	චලවිචේගම
රලපනාව	මානෑව
පණ්ඩුලගම	කලාකර්මෑව
පෙර්මියන්කුලම	හිරිපිටියාගම
කටුකැලියාව	නෙළුබෑව
රුවන්ගම	කල්පේ
පුබ්බෝගම	21 ජනපදය
මානේරුව	ගෝමරන්කල්ල
නෙළුම්පත්ගම	නුරුවනිකවුව
රාජාංගනගම	හිරප්පනේ
රම්බුව	මාමිනියාව
දෙමටගල	නුර්ගස්වුව
නාමල්පුර	

පොළොන්නරුව පේෂකර්ම මධ්‍යස්ථාන - 15

පත්තිනි පෙදෙසගම	අඹගස්වුව
නෙළුම්විල	අතරගල්ලුව
කඩවලවුව	අත්තනකඩවල
බෝ අත්ත	අරලගන්විල
කුමාරගම	පැරකුම්බ
රජඅලගම	බැඳිවුව
පුලහිසිගම	තල්පොහ
හිඳුරක්දමන	

අලෙවි මධ්‍යස්ථාන - 04

- කඩ පනහ
- කව්චේරිය
- තිරප්පනේ
- පොළොන්නරුව

ජේෂ්ඨකර්ම ගම්මාන - අනුරාධපුර - 05

- කුරමියාව
- කවරක්කුලම
- බුලංකුලම
- පූනැට
- කාශ්‍යපගම

ජේෂ්ඨකර්ම ගම්මාන - පොළොන්නරුව - 03

- බුද්ධියාය 01,02
- සුසර්ගම
- බියෝ බණ්ඩාරගම

වඩු පාසල් - 10

සෙලෙස්තිමඩුව යාන්ත්‍රික වඩු පාසල	-	නාවිච්චුව
කලාවැට් යාන්ත්‍රික වඩු පාසල	-	ඉපලෝගම
නොවිච්චියාගම යාන්ත්‍රික වඩු පාසල	-	නොවිච්චියාගම
කැකිරාව යාන්ත්‍රික වඩු පාසල	-	කැකිරාව
ගලෙන්බිඳුණුවැට් යාන්ත්‍රික වඩු පාසල	-	ගලෙන්බිඳුණුවැට්
මානිංගමුව යාන්ත්‍රික වඩු පාසල	-	මානිංගමුව
ඔරුබැඳිසියඔලාව යාන්ත්‍රික වඩු පාසල	-	ඇලහැර
ගිරිපොකුණ යාන්ත්‍රික වඩු පාසල	-	දිඹුලාගල
මැදිරිගිරිය යාන්ත්‍රික වඩු පාසල	-	මැදිරිගිරිය
ඊරියාගම යාන්ත්‍රික වඩු පාසල	-	තලාව

(මූලාශ්‍රය - දෙපාර්තමේන්තු සංඛ්‍යාලේඛණ හා අන්තර්ජාලය ඇසුරින්)

ඇස්තමේන්තුව - 2016

ශීර්ෂය - 642 පළාත් කර්මාන්ත සංවර්ධන දෙපාර්තමේන්තුව

අත්තිකාරම් ගිණුම් සාරාංශය

අයිතමය	2014	2015	2015	2016
	සහය	ඇස්තමේන්තුව	ප්‍රතිශෝධිත ඇස්තමේන්තුව	ඇස්තමේන්තුව
	රු:	රු:	රු:	රු:
පළාත් රාජ්‍ය නියෝජිතවරුන්ට අත්තිකාරම් ගිණුම්				
විද්‍යමේති උපරිම සීමාව		7,000,000	7,000,000	7,000,000
ලැබීමේ අවම සීමාව	3,784,520	6,500,000	6,500,000	5,000,000
උපරිම හර ණය සීමාව	4,131,212	6,500,000	6,500,000	5,000,000
උපරිම හර ණය සීමාව	9,174,190	12,000,000	12,000,000	12,000,000
ජෛවකර්ම කටයුතු අත්තිකාරම් ගිණුම්				
විද්‍යමේති උපරිම සීමාව	-	16,000,000	16,000,000	16,000,000
ලැබීමේ අවම සීමාව	-	12,000,000	12,000,000	14,000,000
උපරිම හර ණය සීමාව	-	25,000,000	25,000,000	25,000,000
වඩු පාසැල් කටයුතු අත්තිකාරම් ගිණුම්				
විද්‍යමේති උපරිම සීමාව	-	17,000,000	17,000,000	17,000,000
ලැබීමේ අවම සීමාව	-	15,000,000	15,000,000	16,000,000
උපරිම හර ණය සීමාව	-	10,000,000	10,000,000	10,000,000

වැඩසටහන් සහ ව්‍යාපෘති අනුව විසඳුම් සාරාංශය

වැඩසටහන්	වැඩසටහන්/ ව්‍යාපෘති නාමය	2014	2015	2015	2016
		සහය	ඇස්තමේන්තුව	ප්‍රතිශෝධිත ඇස්තමේන්තුව	ඇස්තමේන්තුව
		රු:	රු:	රු:	රු:
51	පුනරාවර්ධන විසඳුම්	67,319,297	71,210,000	80,210,000	100,015,000
	කර්මාන්ත සංවර්ධන	67,319,297	71,210,000	80,210,000	100,015,000
	02. සාමාන්‍ය පරිපාලනය හා ආයතනික සේවා	16,233,594	17,876,000	20,876,000	34,520,000
	04. ජෛවකර්මාන්ත කටයුතු	37,844,311	38,771,000	43,771,000	49,161,000
	05. කුඩා කර්මාන්ත කටයුතු	13,241,392	14,563,000	15,563,000	16,334,000
51	මූලික විසඳුම්	34,326,740	18,000,000	18,000,000	-
	කර්මාන්ත සංවර්ධන	34,326,740	18,000,000	18,000,000	-
	02 සාමාන්‍ය පරිපාලනය හා ආයතනික සේවා	34,326,740	18,000,000	18,000,000	-
51	මුළු විසඳුම	101,646,037	89,210,000	98,210,000	100,015,000
	කර්මාන්ත සංවර්ධන	101,646,037	89,210,000	98,210,000	100,015,000
	02. සාමාන්‍ය පරිපාලනය හා ආයතනික සේවා	50,560,334	35,876,000	38,876,000	34,520,000
	04. ජෛවකර්මාන්ත කටයුතු	37,844,311	38,771,000	43,771,000	49,161,000
	05. කුඩා කර්මාන්ත කටයුතු	13,241,392	14,563,000	15,563,000	16,334,000

ඇස්තමේන්තුව - 2016

ශීර්ෂය - 642 පළාත් කර්මාන්ත සංවර්ධන දෙපාර්තමේන්තුව

වැය විෂයය කාණ්ඩය අනුව වියදම් සාරාංශය

වැය විෂයය කාණ්ඩය	2014	2015	2015	2016
	සහය රු:	ඇස්තමේන්තුව රු:	ප්‍රතිශෝධිත ඇස්තමේන්තුව රු:	ඇස්තමේන්තුව රු:
පුනරාවර්තන වියදම්	67,319,297	71,210,000	80,210,000	100,015,000
පුද්ගල පවිත්‍ර	44,822,746	46,860,000	55,860,000	64,305,000
ගමන් වියදම්	1,689,220	1,930,000	1,930,000	2,030,000
සැපයීම්	2,417,468	3,650,000	3,650,000	4,180,000
තනිත වියදම්	2,313,401	4,895,000	4,895,000	3,590,000
සේවා	1,867,521	2,755,000	2,755,000	3,320,000
මාරු කිරීම්	507,136	720,000	720,000	1,330,000
වෙනත් පුනරාවර්තන වියදම්	13,701,805	10,400,000	10,400,000	21,260,000
මූලධන වියදම්	34,326,740	18,000,000	18,000,000	-
මූලධන වත්කම් පුනරුත්ථාපනය හා වැඩි දියුණු කිරීම	-	3,000,000	3,000,000	-
මූලධන වත්කම් අත්පත්කර ගැනීම	31,381,355	2,000,000	2,000,000	-
ප්‍රාග්ධන ප්‍රදානයන්	2,793,085	13,000,000	13,000,000	-
ධාරිතා සංවර්ධනය	152,300	-	-	-
මුළු වියදම	101,646,037	89,210,000	98,210,000	100,015,000

වැඩසටහනේ මූල්‍යකරණ පහවලක් අනුව වියදම් සාරාංශය

මූල්‍යකරණය	2014	2015	2015	2016
	සහය රු:	ඇස්තමේන්තුව රු:	ප්‍රතිශෝධිත ඇස්තමේන්තුව රු:	ඇස්තමේන්තුව රු:
විසර්ජන ප්‍රඥප්තිය				
22 සාමූහික ප්‍රදාන	67,319,297	71,210,000	80,210,000	100,015,000
23 පළාත් සභා සංවර්ධන ප්‍රදාන	26,800,000	9,000,000	9,000,000	-
24 පළාත් නිශ්චිත සංවර්ධන ප්‍රදාන	7,526,740	9,000,000	9,000,000	-
මුළු වියදම	101,646,037	89,210,000	98,210,000	100,015,000

වැඩසටහනේ ක්‍රියාත්මක කිරීමේ නියුක්ත සේවක මණ්ඩල සාරාංශය

සේවකයා	2014	2015	2016
	සහය	ඇස්තමේන්තුව	ඇස්තමේන්තුව
කාණ්ඩය ඒ - ස්ථිර	2	2	4
කාණ්ඩය ඔ - ස්ථිර	6	1	1
- අනියම් /තාවකාලික	-	-	-
කාණ්ඩය සී - ස්ථිර	68	72	76
- අනියම් /තාවකාලික	3	11	-
කාණ්ඩය ඩී - ස්ථිර	49	45	59
- අනියම් /තාවකාලික	13	13	-
එකතුව - ස්ථිර	125	120	140
- අනියම් /තාවකාලික	16	24	-
එකතුව	141	144	140

- ඇස්තමේන්තුව - 2016
- ශීර්ෂය - 642 පළාත් කර්මාන්ත සංවර්ධන දෙපාර්තමේන්තුව
- වැඩසටහන - 51 කර්මාන්ත සංවර්ධනය
- ව්‍යාපෘතිය - 02 සාමාන්‍ය පරිපාලන හා ආයතනික සේවා
- උප ව්‍යාපෘතිය - 06 ආයතනික සංවර්ධනය

වැය විෂයය	ආමාදාය ප්‍රභවය	වැය විෂයය කාණ්ඩය/ කාමය	2014	2015	2015	2016
			සත්‍ය රු:	ඇස්තමේන්තුව රු:	ප්‍රතිශෝධිත ඇස්තමේන්තුව රු:	ඇස්තමේන්තුව රු:
		පුනරාවර්තන වියදම්	16,233,594	17,876,000	20,876,000	34,520,000
		පුද්ගල පඩිතඩි	13,038,669	13,676,000	16,676,000	20,370,000
1001	22	වැටුප් හා වේතන	7,758,889	7,927,000	7,927,000	9,155,000
1002	22	අතිකාල හා නිවාඩු දින වැටුප්	499,780	530,000	530,000	530,000
1003	22	වෙනත් දීමනා	4,780,000	5,219,000	8,219,000	10,685,000
		නමක් වියදම්	481,674	530,000	530,000	600,000
1101	22	දේශීය	481,674	530,000	530,000	600,000
		සැපයීම්	690,677	740,000	740,000	880,000
1201	22	ලිපිපුවා හා කාර්යාලීය අවශ්‍යතා	200,000	200,000	200,000	220,000
1202	22	ඉන්ධන	300,000	300,000	300,000	400,000
1203	22	ආකාරපාන හා නිල ඇඳුම්	28,810	30,000	30,000	50,000
1204	22	වෛද්‍ය සැපයීම්	10,000	10,000	10,000	10,000
1205	22	වෙනත්	47,777	50,000	50,000	50,000
1206	22	සත්‍ර හා සන්ලෝපකරණ	104,090	150,000	150,000	150,000
		නඩත්තු වියදම්	1,051,808	1,445,000	1,445,000	650,000
1301	22	වාහන	620,995	800,000	800,000	150,000
1302	22	සත්‍ර හා සන්ලෝපකරණ	103,348	100,000	100,000	150,000
1303	22	නොඩනැගිලි සහ ඉදිකිරීම්	181,465	495,000	495,000	300,000
1304	22	වෙනත්	146,000	50,000	50,000	50,000
		සේවා	363,630	615,000	615,000	1,300,000
1401	22	ප්‍රවාහන	1,200	24,000	24,000	24,000
1402	22	තැපැල් හා සන්නිවේදන	257,227	320,000	320,000	350,000
1403	22	විදුලිය හා ජලය	54,694	70,000	70,000	826,000
1404	22	බදු කුලී සහ පළාත් පාලන ආයතන බදු	50,509	50,000	50,000	50,000
1405	22	වෙනත් - (i) ප්‍රාන්තික වියදම් සම්බන්ධ පරිපාලන වියදම්		101,000	101,000	
	22	(ii) වෙනත්		50,000	50,000	50,000
		මාරු කිරීම්	507,136	470,000	470,000	670,000
1501	22	සුඛසාධන වැඩසටහන්		20,000	20,000	20,000
1506	22	රාජ්‍ය සේවකයින් සඳහා දේපල ණය පොලී *	507,136	450,000	450,000	650,000
		වෙනත් පුනරාවර්තන වියදම්	100,000	400,000	400,000	10,050,000
1703	22	වෙනත් - (i) පුහුණු දීමනා		50,000	50,000	
	22	(ii) දැයට කිරුළ	100,000	300,000	300,000	
	22	(iii) කර්මාන්ත ප්‍රදර්ශනය				10,000,000
	22	(iv) වෙනත්		50,000	50,000	50,000

* වැය විෂයයෙන් පිටතට මාරු කිරීමට ඉඩ දෙනු නොලැබේ

ඇස්තමේන්තුව - 2016
 ශීර්ෂය - 642 පළාත් කර්මාන්ත සංවර්ධන දෙපාර්තමේන්තුව
 වැඩසටහන - 51 කර්මාන්ත සංවර්ධනය
 ව්‍යාපෘතිය - 02 සාමාන්‍ය පරිපාලන හා ආයතනික සේවා
 උප ව්‍යාපෘතිය - 06 ආයතනික සංවර්ධනය

වැය විෂයය	අරමුදල් ප්‍රභවය	වැය විෂයය කාණ්ඩය/ කාමය	2014	2015	2015	2016
			සහය	ඇස්තමේන්තුව	ප්‍රතිශෝධිත ඇස්තමේන්තුව	ඇස්තමේන්තුව
			රු:	රු:	රු:	රු:
		මූලධන වියදම්	34,326,740	18,000,000	18,000,000	-
		මූලධන වත්කම් පුනරුත්ථාපනය හා වැඩි දියුණු කිරීම	-	3,000,000	3,000,000	-
2001	24	හොඩකැගිලි සහ ඉදිකිරීම්		2,500,000	2,500,000	
2003	23	වාහන		500,000	500,000	
		මූලධන වත්කම් අත්පත් කර ගැනීම	31,381,355	2,000,000	2,000,000	-
2102	23	ගෘහ භාණ්ඩ හා කාර්යාලීය උපකරණ				
2103	23	යන්ත්‍ර හා යන්ත්‍රෝපකරණ	6,408,391	1,000,000	1,000,000	
	24	යන්ත්‍ර හා යන්ත්‍රෝපකරණ	2,000,000	1,000,000	1,000,000	
2104	23	හොඩකැගිලි සහ ඉදිකිරීම්				
	23	(i) අලෙවි සංකීර්ණය ඉදිකිරීම	19,892,330			
	24	(ii) හොඩකැගිලි (අලෙවි සංකීර්ණය ඉදිකිරීම)	1,327,353			
2106	24	වෙනත්	1,753,281			
		ප්‍රාග්ධන මාරුකිරීම්	2,793,085	13,000,000	13,000,000	-
2202	23	සංවර්ධන සහායන්	499,279	7,500,000	7,500,000	
	24	සංවර්ධන සහායන්	2,293,806	5,500,000	5,500,000	
		ධාරිතා සංවර්ධනය	152,300	-	-	-
2401	24	දැනුම වර්ධනය හා ආයතනික සංවර්ධනය	152,300			
		ව්‍යාපෘතියේ මුළු වියදම	50,560,334	35,876,000	38,876,000	34,520,000

ව්‍යාපෘතියේ මූල්‍යකරණ ප්‍රතිඵලයන් අනුව වියදම් සාරාංශය

මූල්‍යකරණය	2014	2015	2015	2016	
	සහය	ඇස්තමේන්තුව	ප්‍රතිශෝධිත ඇස්තමේන්තුව	ඇස්තමේන්තුව	
	රු:	රු:	රු:	රු:	
වසරපත ප්‍රඥප්තිය					
22	සාමූහික ප්‍රදාන	16,233,594	17,876,000	20,876,000	34,520,000
23	පළාත් සභා සංවර්ධන ප්‍රදාන	26,800,000	9,000,000	9,000,000	-
24	පළාත් නිශ්චිත සංවර්ධන ප්‍රදාන	7,526,740	9,000,000	9,000,000	-
	මුළු වකුදුව	50,560,334	35,876,000	38,876,000	34,520,000

ව්‍යාපෘතිය ක්‍රියාත්මක කිරීමේ නිලධාරීන් සේවක මණ්ඩල සාරාංශය

සත්ත්වය	2014	2015	2016	
	සහය	ඇස්තමේන්තුව	ඇස්තමේන්තුව	
කාණ්ඩය ඒ	- ස්ථිර	2	2	4
කාණ්ඩය ඩී	- ස්ථිර	6	1	1
	- අනියම් /තාවකාලික			
කාණ්ඩය සී	- ස්ථිර	18	22	21
	- අනියම් /තාවකාලික			
කාණ්ඩය ඩී	- ස්ථිර	9	9	14
	- අනියම් /තාවකාලික		1	
එකතුව	- ස්ථිර	35	34	40
	- අනියම් /තාවකාලික	-	1	-
	එකතුව	35	35	40

- ඇස්තමේන්තුව - 2016
- ශීර්ෂය - 642 පළාත් කර්මාන්ත සංවර්ධන දෙපාර්තමේන්තුව
- වැඩසටහන - 51 කර්මාන්ත සංවර්ධනය
- ව්‍යාපෘතිය - 04 ජෛවමානව කටයුතු
- උප ව්‍යාපෘතිය - 05 ජීවකෝපාය සංවර්ධනය

වැය විෂයය	අංශය	වැය විෂයය කාණ්ඩය/ කාමය	2014	2015	2015	2016
			සත්‍ය	ඇස්තමේන්තුව	ප්‍රතිරෝධීත	ඇස්තමේන්තුව
			රු:	රු:	රු:	රු:
		පුනරාවර්තන වියදම්	37,844,311	38,771,000	43,771,000	49,161,000
		පුද්ගල වැය	26,378,293	27,121,000	32,121,000	34,321,000
1001	22	වැටුප් හා වේතන	16,077,130	15,785,000	15,785,000	14,050,000
1002	22	අතිසාල හා නිවාඩු දින වැටුප්	408,628	410,000	410,000	410,000
1003	22	වෙනත් දීමනා	9,892,535	10,926,000	15,926,000	19,861,000
		නමස් වියදම්	907,739	1,000,000	1,000,000	1,100,000
1101	22	දේශීය	907,739	1,000,000	1,000,000	1,100,000
		සැපයීම්	950,750	1,330,000	1,330,000	2,030,000
1201	22	ලිපිද්‍රව්‍ය හා සාර්වභූමි අවශ්‍යතා	148,427	300,000	300,000	550,000
1202	22	ඉන්ධන	350,000	350,000	350,000	500,000
1203	22	ආහාරපාන හා නිල ඇඳුම්	177,463	230,000	230,000	350,000
1204	22	වෛද්‍ය සැපයීම්	30,000	50,000	50,000	80,000
1205	22	වෙනත්	94,860	50,000	50,000	50,000
1206	22	සන්නිවේදන හා සන්නිවේදන සංකරණ	150,000	350,000	350,000	500,000
		නඩත්තු වියදම්	305,838	1,600,000	1,600,000	1,390,000
1301	22	වාහන	102,000	500,000	500,000	600,000
1302	22	සන්නිවේදන හා සන්නිවේදන සංකරණ	94,093	200,000	200,000	240,000
1303	22	ගොඩනැගිලි සහ ඉදිකිරීම්	9,745	850,000	850,000	500,000
1304	22	වෙනත්	100,000	50,000	50,000	50,000
1305	22	සවිභව ව්‍යුහගත වත්කම්				
		සේවා	782,691	1,070,000	1,070,000	1,250,000
1402	22	තැපැල් හා සන්නිවේදන	19,680	50,000	50,000	150,000
1403	22	විදුලි සැපයීම හා පලය	647,950	650,000	650,000	1,000,000
1404	22	බදු කුලී සහ පලාත් පාලන ආයතන බදු	17,943	20,000	20,000	50,000
1405	22	වෙනත් - (i) ප්‍රාග්ධන වියදම් සම්බන්ධ පරිපාලන වියදම්	97,118	300,000	300,000	
	22	(ii) වෙනත්		50,000	50,000	50,000
		මාරු කිරීම්	-	100,000	100,000	410,000
1501	22	සුභ සාධන වැඩසටහන්				160,000
1506	22	වාර්ෂික සේවකයින් සඳහා දේපල ණය පොලී *		100,000	100,000	200,000
1508	22	වෙනත්				50,000
		වෙනත් පුනරාවර්තන වියදම්	8,519,000	6,550,000	6,550,000	8,660,000
1701	22	පාඩු හා සහායක වැය	7,218,000	200,000	200,000	
1703	22	වෙනත් - (i) අභ්‍යන්තර දීමනා	1,301,000	5,600,000	5,600,000	2,540,000
	22	(ii) දැවට කිරුළ		350,000	350,000	
	22	(iii) අධ්‍යයන වාර්තා		350,000	350,000	
	22	(iv) පැමිණීමේ දිරි දීමනා				6,120,000
	22	(v) වෙනත්		50,000	50,000	

* වැය විෂයයේ පිටත මාරු කිරීමට ඉඩ දෙනු නොලැබේ

ඇස්තමේන්තුව - 2016

ශීර්ෂය - 642 පළාත් කර්මාන්ත සංවර්ධන දෙපාර්තමේන්තුව

ව්‍යාපෘතියේ මූල්‍යකරණ ප්‍රභවයන් අනුව වියදම් කාර්යය

මූල්‍යකරණය	2014	2015	2015	2016
	සහය රු:	ඇස්තමේන්තුව රු:	ප්‍රතිරෝධීත ඇස්තමේන්තුව රු:	ඇස්තමේන්තුව රු:
විසර්ජන ප්‍රඥප්තිය				
22 සාමූහික ප්‍රදාන	37,844,311	38,771,000	43,771,000	49,161,000
23 පළාත් සභා සංවර්ධන ප්‍රදාන				
24 පළාත් නිෂ්චිත සංවර්ධන ප්‍රදාන				
මුළු එකතුව	37,844,311	38,771,000	43,771,000	49,161,000

ව්‍යාපෘතියේ ක්‍රියාත්මක කිරීමේ නියුක්ත සේවක මණ්ඩල කාර්යය

සේවකයා	2014	2015	2016
	සහය	ඇස්තමේන්තුව	ඇස්තමේන්තුව
කාණ්ඩය ඊ - ස්ථිර			
කාණ්ඩය ඊ - ස්ථිර			
කාණ්ඩය ඊ - අනියම් /තාවකාලික			
කාණ්ඩය ඊ - ස්ථිර	41	41	44
කාණ්ඩය ඊ - අනියම් /තාවකාලික		8	
කාණ්ඩය ඊ - ස්ථිර	34	30	35
කාණ්ඩය ඊ - අනියම් /තාවකාලික	11	10	
එකතුව - ස්ථිර	75	71	79
එකතුව - අනියම් /තාවකාලික	11	18	-
එකතුව	86	89	79

- ඇස්තමේන්තුව - 2016
- ශීර්ෂය - 642 පළාත් කර්මාන්ත සංවර්ධන දෙපාර්තමේන්තුව
- වැඩසටහන - 51 කර්මාන්ත සංවර්ධනය
- ව්‍යාපෘතිය - 05 කුඩාකර්මාන්ත කටයුතු
- උප ව්‍යාපෘතිය - 05 ජවනෝපාය සංවර්ධනය

වැය විෂයය	ආමුද්ල විෂයය	වැය විෂයය කාණ්ඩය/ නාමය	2014	2015	2015	2016
			සත්‍ය රු:	ඇස්තමේන්තුව රු:	ප්‍රතිරෝධීත ඇස්තමේන්තුව රු:	ඇස්තමේන්තුව රු:
		පුනරාවර්තන වියදම්	13,241,392	14,563,000	15,563,000	16,334,000
		පුද්ගල සේවාවන්	5,405,784	6,063,000	7,063,000	9,614,000
1001	22	වැටුප් හා වේතන	3,269,000	3,553,000	3,553,000	4,111,000
1002	22	අතිසාල හා නිවාඩු දීම වැටුප්	199,310	150,000	150,000	150,000
1003	22	වෙනත් දීමනා	1,937,474	2,360,000	3,360,000	5,353,000
		නමක් වියදම්	299,807	400,000	400,000	330,000
1101	22	දේශීය	299,807	400,000	400,000	330,000
		සැපයීම්	776,041	1,580,000	1,580,000	1,270,000
1201	22	ලිපිවිද්‍යා හා කාර්යාලීය අවශ්‍යතා	50,000	300,000	300,000	200,000
1202	22	ඉන්ධන	299,892	350,000	350,000	230,000
1203	22	ආහාරපාන හා නිල ඇඳුම්	45,147	150,000	150,000	60,000
1204	22	වෛද්‍ය සැපයීම්	30,000	30,000	30,000	30,000
1205	22	වෙනත්	50,000	50,000	50,000	50,000
1206	22	යන්ත්‍ර හා යන්ත්‍රෝපකරණ	301,002	700,000	700,000	700,000
		කඩත්තු වියදම්	955,755	1,850,000	1,850,000	1,550,000
1301	22	වාහන	303,000	350,000	350,000	200,000
1302	22	යන්ත්‍ර හා යන්ත්‍රෝපකරණ	399,955	600,000	600,000	600,000
1303	22	ගොඩනැගිලි සහ ඉදිකිරීම්	202,800	850,000	850,000	700,000
1304	22	වෙනත්	50,000	50,000	50,000	50,000
		සේවා	721,200	1,070,000	1,070,000	770,000
1401	22	ප්‍රවාහන		60,000	60,000	
1402	22	තැපැල් හා සන්නිවේදන	50,000	50,000	50,000	50,000
1403	22	විදුලි සැපයීම හා ජලය	622,200	600,000	600,000	660,000
1404	22	බදු සහ වෙනත් පාලන ආයතන බදු		10,000	10,000	10,000
1405	22	වෙනත් - (i) ප්‍රාග්ධන වියදම් සම්බන්ධ පුනරාවර්තන වියදම්	49,000	300,000	300,000	
	22	(ii) වෙනත්		50,000	50,000	50,000
		මාරු කිරීම්	-	150,000	150,000	250,000
1501	22	සුඛසාධන වැඩසටහන්				50,000
1506	22	රාජ්‍ය සේවකයින් සඳහා දේපල ණය පොලී *		150,000	150,000	200,000
		අවසන් පුනරාවර්තන වියදම්	5,082,805	3,450,000	3,450,000	2,550,000
1701	22	පාඩු හා කපාහැරීම්	3,385,875	500,000	500,000	
1703	22	වෙනත් - (i) අනාසලාභී දීමනා	1,696,930	2,400,000	2,400,000	2,500,000
	22	(ii) දැවටි කිරුළ		200,000	200,000	
	22	(iii) අධ්‍යයන වාර්තා		300,000	300,000	
	22	(iv) වෙනත්		50,000	50,000	50,000

* වැය විෂයයෙන් පිටතට මාරු කිරීමට ඉඩ දෙනු නොලැබේ

ඇස්තමේන්තුව - 2016

ශීර්ෂය - 642 පළාත් කාර්මාන්ත සංවර්ධන දෙපාර්තමේන්තුව

ව්‍යාපෘතියේ මූල්‍යකරණ ප්‍රවේශයේ අනුව විදේශී සාරාංශය

මූල්‍යකරණය	2014	2015	2015	2016
	සහය රු:	ඇස්තමේන්තුව රු:	ප්‍රතිශෝධිත ඇස්තමේන්තුව රු:	ඇස්තමේන්තුව රු:
විසර්ජන ප්‍රඥප්තිය				
22 සාමූහික ප්‍රදාන	13,241,392	14,563,000	15,563,000	16,334,000
23 පළාත් සභා සංවර්ධන ප්‍රදාන				
24 පළාත් නිශ්චිත සංවර්ධන ප්‍රදාන				
මුළු එකතුව	13,241,392	14,563,000	15,563,000	16,334,000

ව්‍යාපෘතියේ ක්‍රියාත්මක කිරීමේ ක්‍රියාත්මක වෛරික මණ්ඩල සාරාංශය

සත්‍යවය	2014	2015	2016
	සහය	ඇස්තමේන්තුව	ඇස්තමේන්තුව
කාණ්ඩය ඊ - ස්ථිර			-
කාණ්ඩය ඔ - ස්ථිර			-
			-
කාණ්ඩය සී - ස්ථිර	9	9	11
			-
කාණ්ඩය ඩී - ස්ථිර	6	6	10
			-
එකතුව - ස්ථිර	15	15	21
			-
එකතුව	20	20	21

මෙය හිස්ව තබන ලද පිටුවකි.

ඇස්තමේන්තුව - 2016
ශීර්ෂය - 643 - පළාත් ක්‍රීඩා දෙපාර්තමේන්තුව

දැක්ම

" ජාතික හා ජාත්‍යන්තර කෙළිබිම ජයගන්නා නිරෝගිමත් හා ක්‍රියාශීලී ජනතාවක්, සංවර්ධිත පළාතක්. "

මෙහෙවර

" උතුරු මැද පළාතේ ජනතාව නිරෝගිමත් හා ක්‍රියාශීලී කිරීම සඳහාත් ක්‍රීඩකයින් ජාතික හා ජාත්‍යන්තර ජයග්‍රහණ වෙත යොමු කිරීම සඳහාත් ක්‍රීඩා පුහුණු කටයුතු, හඳුනාගන්නා ලද ක්‍රීඩකයින්ට පහසුකම් සැලසීම, යටිතල පහසුකම් හා ක්‍රීඩා සංස්කෘතියක් බිහිකිරීම සියලු පාර්ශවකරුවන්ගේ මනා සහභාගිත්වයෙන් හා විනිවිදභාවයෙන් යුක්තව සංවර්ධනය කිරීම. "

ප්‍රධාන කාර්යයන්

- ක්‍රීඩා පුහුණුව සංවර්ධනය
- හඳුනාගන්නා ලද ක්‍රීඩකයින්ට පහසුකම් සැලසීම සංවර්ධනය
- යටිතල පහසුකම් සංවර්ධනය
- ක්‍රීඩා සංස්කෘතියක් බිහිකිරීම
- ආයතනික ධාරිතා සංවර්ධනය
- සහපාලන කටයුතු සංවර්ධනය

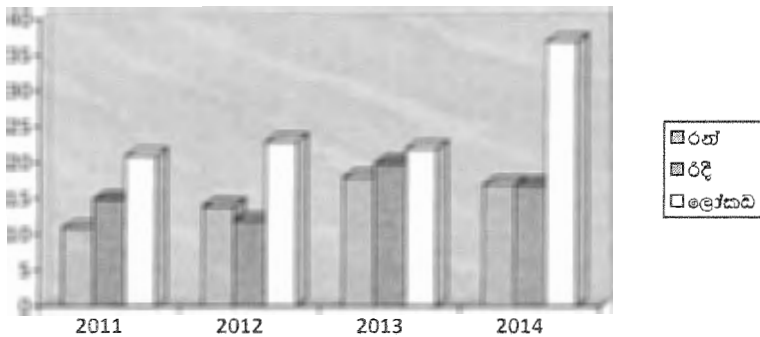
විඳදුම් වර්ගීකරණය

- වැඩසටහන 90. ක්‍රීඩා
- ව්‍යාපෘතිය 04. ක්‍රීඩා සංවර්ධනය
- උප ව්‍යාපෘතිය 02. සෞඛ්‍ය සේවා

මූලික තොරතුරු

ජාතික මසා ක්‍රීඩා උළෙලේ උතුරු මැද පළාත ලැබූ ජයග්‍රහණ

වර්ෂය	රන් පදක්කම්	රිදී පදක්කම්	ලෝකඩ	එකතුව
2009	11	13	30	54
2010	10	21	21	52
2011	11	15	21	47
2012	14	12	23	49
2013	18	20	22	60
2014	17	17	37	71



ක්‍රීඩකයන්ට පුහුණු පහසුකම් සැපයෙන ක්‍රීඩාංගන

- අනුරාධපුර ගෘහස්ත ක්‍රීඩා සංකීර්ණය
- අනුරාධපුර ගෘහස්ත පිහිනුම් සංකීර්ණය
- පොළොන්නරුව ජාතික ක්‍රීඩා සංකීර්ණය
- පොළොන්නරුව ගෘහස්ත ක්‍රීඩා සංකීර්ණය

ක්‍රීඩා පුහුණු සංවිත

- ජමිනාස්ට්ක් වොලිබෝල්
- බැඩ්මින්ටන් මල්ලව පොර
- ජුඩෝ බර ඉසිලීම
- මලල ක්‍රීඩා කාය වර්ධන
- කරාතේ දෝ පාපන්දු

(මූලාශ්‍රය - දෙපාර්තමේන්තු සංඛ්‍යාලේඛණ හා අන්තර්ජාලය ඇසුරින්)

ඇස්තමේන්තුව - 2016

ශීර්ෂය - 643 පළාත් ක්‍රීඩා දෙපාර්තමේන්තුව

අත්තිකාරම් හිඟුම් සාරාංශය

අයිතමය	2014	2015	2015	2016
	සහය	ඇස්තමේන්තුව	ප්‍රතිශෝධිත ඇස්තමේන්තුව	ඇස්තමේන්තුව
	රු:	රු:	රු:	රු:
පළාත් රාජ්‍ය ක්‍රීඩාංගන අත්තිකාරම් හිඟුම්				
විසඳුමෙහි උපරිම සීමාව	2,000,000	2,000,000	2,000,000	2,500,000
ලැබීමේ අවම සීමාව	2,000,630	2,500,000	2,500,000	3,000,000
උපරිම හර ණය සීමාව	6,014,480	7,000,000	7,000,000	7,000,000

වැඩසටහන් සහ ව්‍යාපෘති අනුව වියදම් සාරාංශය

වැඩසටහන්	වැඩසටහන්/ ව්‍යාපෘති නාමය	2014	2015	2015	2016
		සහය	ඇස්තමේන්තුව	ප්‍රතිශෝධිත ඇස්තමේන්තුව	ඇස්තමේන්තුව
		රු:	රු:	රු:	රු:
90	පුනරාවර්තන වියදම්	32,855,716	44,397,000	50,397,000	63,794,000
	ක්‍රීඩා	32,855,716	44,397,000	50,397,000	63,794,000
	04. ක්‍රීඩා සංවර්ධනය	32,855,716	44,397,000	50,397,000	63,794,000
90	මූලධන වියදම්	13,887,851	34,000,000	34,000,000	4,000,000
	ක්‍රීඩා	13,887,851	34,000,000	34,000,000	4,000,000
	04. ක්‍රීඩා සංවර්ධනය	13,887,851	34,000,000	34,000,000	4,000,000
90	මුළු වියදම්	46,743,567	78,397,000	84,397,000	67,794,000
	ක්‍රීඩා	46,743,567	78,397,000	84,397,000	67,794,000
	04. ක්‍රීඩා සංවර්ධනය	46,743,567	78,397,000	84,397,000	67,794,000

සැ.යු. : මෙම වැය ශීර්ෂය මීට පුරුම අංක 614 වශයෙන් නම්කර තිබූ අතර, මෙහි 2014 හා 2015 වර්ෂයන් සටහන් දක්වා ඇත්තේ එම ශීර්ෂ අංකයට අදාළ දත්තයන් වේ.

ඇස්තමේන්තුව - 2016

ශීර්ෂය - 643 පළාත් ක්‍රීඩා දෙපාර්තමේන්තුව

වැය විෂයය කාණ්ඩය අනුව වියදම් සාරාංශය

වැය විෂයය කාණ්ඩය	2014	2015	2015	2016
	සහය රු:	ඇස්තමේන්තුව රු:	ප්‍රතිශෝධිත ඇස්තමේන්තුව රු:	ඇස්තමේන්තුව රු:
පුනරාවර්තන වියදම්	32,855,716	44,397,000	50,397,000	63,794,000
පුද්ගල පවිත්‍ර	22,105,302	23,172,000	29,172,000	31,074,000
ගමන් වියදම්	1,569,344	1,500,000	1,500,000	1,500,000
සැපයීම්	3,032,182	3,970,000	3,970,000	3,970,000
භවික්ත වියදම්	501,307	2,850,000	2,850,000	2,900,000
සේවා	1,860,872	9,900,000	9,900,000	9,900,000
මාරුකිරීම්	289,203	400,000	400,000	350,000
වෙනත් පුනරාවර්තන වියදම්	3,497,506	2,605,000	2,605,000	14,100,000
මූලධන වියදම්	13,887,851	34,000,000	34,000,000	4,000,000
මූලධන වත්කම් පුනරුත්ථාපනය හා වැඩි දියුණු කිරීම	9,927,604	5,500,000	7,281,000	2,500,000
මූලධන වත්කම් අත්පහකර ගැනීම	-	5,000,000	5,000,000	1,500,000
ධාරිතා සංවර්ධනය	3,960,247	9,500,000	9,500,000	-
වෙනත් මූලධන වියදම්	-	14,000,000	12,219,000	-
මුළු වියදම	46,743,567	78,397,000	84,397,000	67,794,000

වැඩිපවත්නා මූල්‍යකරණ ප්‍රකටයන් අනුව වියදම් සාරාංශය

මූල්‍යකරණය	2014	2015	2015	2016
	සහය රු:	ඇස්තමේන්තුව රු:	ප්‍රතිශෝධිත ඇස්තමේන්තුව රු:	ඇස්තමේන්තුව රු:
විසර්ජන ප්‍රඥප්තිය				
22 සාමූහික ප්‍රදාන	32,855,716	44,397,000	50,397,000	63,794,000
23 පළාත් සභා සංවර්ධන ප්‍රදාන	8,887,957	20,000,000	20,000,000	4,000,000
24 පළාත් නිශ්චිත සංවර්ධන ප්‍රදාන	4,999,894	14,000,000	14,000,000	-
මුළු වියදම	46,743,567	78,397,000	84,397,000	67,794,000

වැඩිපවත්නා ක්‍රියාත්මක කිරීමේ නියුක්ත සේවක මණ්ඩල සාරාංශය

සේවකයා	2014	2015	2016
	සහය	ඇස්තමේන්තුව	ඇස්තමේන්තුව
කාණ්ඩය ඒ - ස්ථිර	1	1	1
කාණ්ඩය ඔ - ස්ථිර	-	-	-
කාණ්ඩය ඔ - අනියම් /තාවකාලික	-	-	-
කාණ්ඩය සී - ස්ථිර	52	53	54
කාණ්ඩය සී - අනියම් /තාවකාලික	-	-	-
කාණ්ඩය ඩී - ස්ථිර	4	4	12
කාණ්ඩය ඩී - අනියම් /තාවකාලික	11	9	1
එකතුව - ස්ථිර	57	58	67
එකතුව - අනියම් /තාවකාලික	11	9	1
එකතුව	68	67	68

ඇස්තමේන්තුව - 2016
 ශීර්ෂය - 643 පළාත් ක්‍රීඩා දෙපාර්තමේන්තුව
 වැඩසටහන - 90 ක්‍රීඩා
 ව්‍යාපෘතිය - 04 ක්‍රීඩා සංවර්ධනය
 උප ව්‍යාපෘතිය - 02 සෞඛ්‍ය සේවා

වැය විෂයය	අංශය	වැය විෂයය කාණ්ඩය/ කාමය	2014	2015	2015	2016
			සත්‍ය රු:	ඇස්තමේන්තුව රු:	ප්‍රතිශෝධිත ඇස්තමේන්තුව රු:	ඇස්තමේන්තුව රු:
		පුනරාවර්තන වියදම්	32,855,716	44,397,000	50,397,000	63,794,000
		පදනම පවිත්‍ර	22,105,302	23,172,000	29,172,000	31,074,000
1001	22	වැටුප් හා වේතන	12,311,685	12,700,000	12,700,000	12,891,000
1002	22	අතිකාල හා නිවාඩු දින වැටුප්	768,843	750,000	750,000	750,000
1003	22	වෙනත් දීමනා	9,024,774	9,722,000	15,722,000	17,433,000
		ගමන් වියදම්	1,569,344	1,500,000	1,500,000	1,500,000
1101	22	දේශීය	1,569,344	1,500,000	1,500,000	1,500,000
		සැපයීම්	3,032,182	3,970,000	3,970,000	3,970,000
1201	22	ලිපිග්‍රහය හා කාර්යාලීය අවශ්‍යතා	446,867	570,000	570,000	570,000
1202	22	ඉන්ධන	739,878	1,200,000	1,200,000	1,200,000
1203	22	ආහාරපාන හා නිල ඇඳුම්	900,000	1,000,000	1,000,000	1,000,000
1204	22	වෛද්‍ය සැපයීම්	46,276	100,000	100,000	100,000
1205	22	වෙනත් (i) ක්‍රීඩක ඇඳුම් කට්ටල සැපයීම	799,466	1,000,000	1,000,000	1,000,000
1206	22	යන්ත්‍ර හා යන්ත්‍රෝපකරණ	99,695	100,000	100,000	100,000
		කඩිත්තු වියදම්	501,307	2,850,000	2,850,000	2,900,000
1301	22	වානන	340,400	600,000	600,000	650,000
1302	22	යන්ත්‍ර හා යන්ත්‍රෝපකරණ	71,880	100,000	100,000	100,000
1303	22	ගොඩනැගිලි සහ ඉදිකිරීම්	49,625	200,000	200,000	200,000
1304	22	වෙනත්	39,402	1,950,000	1,950,000	1,950,000
		සේවා	1,860,872	9,900,000	9,900,000	9,900,000
1401	22	ප්‍රවාහන	494,345	600,000	600,000	600,000
1402	22	තැපැල් හා සන්නිවේදන	243,651	400,000	400,000	400,000
1403	22	විදුලිය හා ජලය	1,099,896	4,500,000	4,500,000	4,450,000
1404	22	බදු කුලී සහ පළාත් පාලන ආයතන බදු				50,000
1405	22	වෙනත් (i) ආරක්ෂක සේවා	22,980	4,400,000	4,400,000	2,400,000
	22	(ii) සම්පාර්ක්ෂක සේවා				2,000,000
		මාරු කිරීම්	289,203	400,000	400,000	350,000
1506	22	රාජ්‍ය සේවකයින් සඳහා දේපල ණය පොලී *	289,203	400,000	400,000	350,000
		වෙනත් පුනරාවර්තන වියදම්	3,497,506	2,605,000	2,605,000	14,100,000
1703	22	වෙනත් (i) ක්‍රීඩා සමාජ තරඟ	1,159,947			
	22	(ii) කොට්ඨාශ ක්‍රීඩා තරඟ	998,447	1,305,000	1,305,000	2,100,000
	22	(iii) දිස්ත්‍රික් ක්‍රීඩා තරඟ	1,339,112	1,300,000	1,300,000	4,000,000
	22	(iii) පළාත් ක්‍රීඩා තරඟ				5,000,000
	22	(iii) ජාතික ක්‍රීඩා තරඟ				3,000,000

* වැය විෂයයෙන් පිටතට මාරු කිරීමට ඉඩ දෙනු නොලැබේ

ඇස්තමේන්තුව - 2016
 ශීර්ෂය - 643 පළාත් ක්‍රීඩා දෙපාර්තමේන්තුව
 වැඩසටහන - 90 ක්‍රීඩා
 ව්‍යාපෘතිය - 04 ක්‍රීඩා සංවර්ධනය
 උප ව්‍යාපෘතිය - 02 සෞඛ්‍ය සේවා

වැය විෂයය	ආරම්භක ව. අංකය	වැය විෂයය කාණ්ඩය/ නාමය	2014 සහය රු:	2015 ඇස්තමේන්තුව රු:	2015 ප්‍රතිකෝෂිත ඇස්තමේන්තුව රු:	2016 ඇස්තමේන්තුව රු:
		මූලධන වියදම්	13,887,851	34,000,000	34,000,000	4,000,000
2001	23	මූලධන වත්කම් පුනරුත්ථාපනය හා වැඩි දියුණු කිරීම	9,927,604	5,500,000	7,281,000	2,500,000
	23	ගොඩනැගිලි සහ ඉදිකිරීම්		100,000	100,000	500,000
	23	(i) ගොඩනැගිලි අවිච්චිතව				500,000
2002	23	(ii) ක්‍රීඩා සේවා සහකාර පහසුකම් සංවර්ධනය කිරීම				500,000
2003	23	සත්ත්‍ර හා සන්ද්‍රෝණකරණ	93,995			
2004	23	වෘත්ත මූලධන වත්කම්		400,000	400,000	
	23	(i) ක්‍රීඩා පුහුණු සංවික සංවර්ධනය	3,535,396			
	23	(ii) ජාතික හා ජාත්‍යන්තර මට්ටමේ කුසලතා ඇගයීම්				
	23	(iii) ක්‍රීඩා පිටි සංවර්ධනය	1,298,319	5,000,000	5,000,000	1,500,000
	24	(iv) ක්‍රීඩා පිටි සංවර්ධනය	4,999,894		1,781,000	
	24	(v) ක්‍රීඩා භවයුතු				
2102	23	මූලධන වත්කම් අත්පත් කර ගැනීම	-	5,000,000	5,000,000	1,500,000
2103	23	ගෘහ භාණ්ඩ සහ කාර්යාලීය උපකරණ සත්ත්‍ර හා සන්ද්‍රෝණකරණ		5,000,000	5,000,000	
2401		ධාරිතා සංවර්ධනය	3,960,247	9,500,000	9,500,000	-
	23	දැනුම වර්ධනය හා ආයතනික සංවර්ධනය				
	23	(i) ජාතික හා ජාත්‍යන්තර මට්ටමේ කුසලතා ඇගයීම්	2,524,314	4,500,000	4,500,000	
	23	(ii) නවීන ක්‍රීඩා දැනුම ලබා දීම සඳහා වැඩමුළු පැවැත්වීම	673,433	2,000,000	2,000,000	
	23	(iii) පුහුණු කඳවුරු පැවැත්වීම	762,500	3,000,000	3,000,000	
	24	(iv) ක්‍රීඩා පුහුණු සංවික සංවර්ධනය				
	24	(v) ක්‍රීඩා නිලධාරීන් හා පුහුණුකරුවන් පුහුණු කිරීම				
2502	24	වෘත්ත මූලධන වියදම්	-	14,000,000	12,219,000	-
	24	ආයෝජන				
	24	(i) පළාත් හා ජාතික තරග සඳහා පහසුකම් සැපයීම		7,000,000	7,000,000	
	24	(ii) ක්‍රීඩා භාණ්ඩ හා උපකරණ සැපයීම		7,000,000	5,219,000	
		ව්‍යාපෘතියේ මුළු වියදම්	46,743,567	78,397,000	84,397,000	67,794,000

ඇස්තමේන්තුව - 2016

ශීර්ෂය - 643 පළාත් ක්‍රීඩා දෙපාර්තමේන්තුව

ව්‍යාපෘතියේ මූල්‍යකරණ ප්‍රවේශයේ අනුව වියදම් කාර්යාලය

මූල්‍යකරණය	2014	2015	2015	2016
	සහය	ඇස්තමේන්තුව	ප්‍රතිකෝෂිත ඇස්තමේන්තුව	ඇස්තමේන්තුව
	රු:	රු:	රු:	රු:
විකර්ෂක ප්‍රඥප්තිය				
22 සාමූහික ප්‍රදාන	32,855,716	44,397,000	50,397,000	63,794,000
23 පළාත් සභා සංවර්ධන ප්‍රදාන	8,887,957	20,000,000	20,000,000	4,000,000
24 පළාත් නිශ්චිත සංවර්ධන ප්‍රදාන	4,999,894	14,000,000	14,000,000	-
මුළු වකකුට	46,743,567	78,397,000	84,397,000	67,794,000

ව්‍යාපෘතියේ ක්‍රියාත්මක කිරීමේ නියුක්ත සේවක මණ්ඩල කාර්යාලය

සේවක	2014	2015	2016
	සහය	ඇස්තමේන්තුව	ඇස්තමේන්තුව
කාණ්ඩය ඊ - ස්ථිර	1	1	1
කාණ්ඩය ඩී - ස්ථිර			
- අනියම් /භාවකාලික			
කාණ්ඩය සී - ස්ථිර	52	53	54
- අනියම් /භාවකාලික			
කාණ්ඩය ඩී - ස්ථිර	4	4	12
- අනියම් /භාවකාලික	11	9	1
එකතුව - ස්ථිර	57	58	67
- අනියම් /භාවකාලික	11	9	1
එකතුව	68	67	68

මෙය හිස්ව තබන ලද පිටුවකි.

ඇස්තමේන්තුව - 2016
ශීර්ෂය - 650 - පළාත් වාර්ෂික, ඉඩම්, ග්‍රාම සංවර්ධන, සහ කාන්තා කටයුතු
අමාත්‍යාංශය.

දැක්ම

" තාප්තිමත් ජනතාවක්, ඉයුරුමත් පළාතක්. "

මෙහෙවර

" වාර්ෂික, ඉඩම්, ග්‍රාම සංවර්ධන, හා කාන්තා කටයුතු සියලු පාර්ශවකරුවන්ගේ මනා සහභාගිත්වයෙන් හා විනිවිදභාවයෙන් යුක්තව නියාමනය කිරීම මගින් සංවර්ධනය කිරීම. "

ප්‍රධාන කාර්යයන්

- පළාත් වාර්ෂික දෙපාර්තමේන්තුවේ කටයුතු නියාමනය හා අධීක්ෂණය.
- පළාත් ඉඩම් දෙපාර්තමේන්තුවේ කටයුතු නියාමනය හා අධීක්ෂණය.
- පළාත් ග්‍රාම සංවර්ධන දෙපාර්තමේන්තුවේ කටයුතු නියාමනය හා අධීක්ෂණය.
- ආයතනික ධාරිතා සංවර්ධනය
- සහපාලන කටයුතු සංවර්ධනය

දෙපාර්තමේන්තු

පළාත් වාර්ෂික දෙපාර්තමේන්තුව
 පළාත් ඉඩම් කොමසාරිස් දෙපාර්තමේන්තුව
 පළාත් ග්‍රාම සංවර්ධන දෙපාර්තමේන්තුව.

විද්‍යුම් වර්ගීකරණය

- | | |
|---------------|--|
| වැඩසටහන | 03. පළාත් සභා පරිපාලනය |
| වැඩසටහන | 43. වාර්ෂික සංවර්ධනය |
| ව්‍යාපෘතිය | 01. සාමාන්‍ය පරිපාලනය සහ ආයතනික සේවා (අමාත්‍යවරයා සහ කාර්ය මණ්ඩලය) |
| ව්‍යාපෘතිය | 02. සාමාන්‍ය පරිපාලනය සහ ආයතනික සේවා (අමාත්‍යාංශ කාර්ය මණ්ඩලය) |
| ව්‍යාපෘතිය | 04. වාර්ෂික |
| උප ව්‍යාපෘතිය | 04. ආර්ථික යටිතල පහසුකම් සංවර්ධනය |
| උප ව්‍යාපෘතිය | 06. ආයතනික සංවර්ධනය |



වාර්ෂික මුදල් ප්‍රකාශය

2016

පළාත් වාර්ෂික ඉඩම,
ග්‍රාම සංවර්ධන සහ කාර්මික කටයුතු දෙපාර්තමේන්තුව

උතුරු මැද පළාත් සභාව

උතුරු මැද පළාත් සභාව

ඇස්තමේන්තුව - 2016

අමාත්‍යාංශ විභද්ධි සාරාංශය

පළාත් වාර්ෂික, ඉඩම්, ග්‍රාම සංවර්ධන සහ කාන්තා කටයුතු අමාත්‍යාංශය

ශීර්ෂය	වැඩ සටහන්/ ව්‍යාපෘති නාමය	2014	2015	2015	2016
		සහ	ඇස්තමේන්තුව	ප්‍රතිශෝධිත	ඇස්තමේන්තුව
		රු:	රු:	රු:	රු:
පුනරාවර්ධන විභද්ධි		217,720,612	260,602,000	279,402,000	266,669,000
650	පළාත් වාර්ෂික, ඉඩම්, ග්‍රාම සංවර්ධන සහ කාන්තා කටයුතු අමාත්‍යාංශය	58,151,524	72,926,000	73,726,000	40,809,000
651	පළාත් වාර්ෂික දෙපාර්තමේන්තුව	95,511,174	120,874,000	126,874,000	134,896,000
652	පළාත් ඉඩම් කොමසාරිස් දෙපාර්තමේන්තුව	38,782,738	41,094,000	48,094,000	59,142,000
653	පළාත් ග්‍රාම සංවර්ධන දෙපාර්තමේන්තුව	25,275,176	25,708,000	30,708,000	31,822,000
මූලධන විභද්ධි		110,065,429	171,100,000	515,100,000	189,900,000
650	පළාත් වාර්ෂික, ඉඩම්, ග්‍රාම සංවර්ධන සහ කාන්තා කටයුතු අමාත්‍යාංශය	8,497,403	12,000,000	33,000,000	157,900,000
651	පළාත් වාර්ෂික දෙපාර්තමේන්තුව	88,541,881	138,000,000	461,000,000	10,000,000
652	පළාත් ඉඩම් කොමසාරිස් දෙපාර්තමේන්තුව	2,772,857	7,000,000	7,000,000	2,000,000
653	පළාත් ග්‍රාම සංවර්ධන දෙපාර්තමේන්තුව	10,253,288	14,100,000	14,100,000	20,000,000
මුළු විභද්ධි		327,786,041	431,702,000	794,502,000	456,569,000
650	පළාත් වාර්ෂික, ඉඩම්, ග්‍රාම සංවර්ධන සහ කාන්තා කටයුතු අමාත්‍යාංශය	66,648,927	84,926,000	106,726,000	198,709,000
651	පළාත් වාර්ෂික දෙපාර්තමේන්තුව	184,053,055	258,874,000	587,874,000	144,896,000
652	පළාත් ඉඩම් කොමසාරිස් දෙපාර්තමේන්තුව	41,555,595	48,094,000	55,094,000	61,142,000
653	පළාත් ග්‍රාම සංවර්ධන දෙපාර්තමේන්තුව	35,528,464	39,808,000	44,808,000	51,822,000

ඇස්තමේන්තුව - 2016

ශීර්ෂය - 650 උතුරු මැද පළාත් වාර්ෂික, ඉඩම්, ක්‍රීඩා සංවර්ධන සහ කාන්තා කටයුතු අමාත්‍යාංශය

අත්තිකාරම් ගිණුම් සාරාංශය

අයිතමය	2014	2015	2015	2016
	සහන රු:	ඇස්තමේන්තුව රු:	ප්‍රතිශෝධිත ඇස්තමේන්තුව රු:	ඇස්තමේන්තුව රු:
පළාත් රාජ්‍ය නිලධාරීන්ට අත්තිකාරම් ගිණුම්				
විද්‍යමෙහි උපරිම සීමාව	2,505,594	2,500,000	2,500,000	3,000,000
ලැබීමේ අවම සීමාව	2,031,987	2,300,000	2,300,000	7,000,000
උපරිම හර ජෛෂ සීමාව	9,905,712	9,000,000	9,000,000	10,000,000

වැඩසටහන් සහ ව්‍යාපෘති අනුව වියදම් සාරාංශය

වැඩසටහන්	වැඩසටහන්/ ව්‍යාපෘති නාමය	2014	2015	2015	2016
		සහන රු:	ඇස්තමේන්තුව රු:	ප්‍රතිශෝධිත ඇස්තමේන්තුව රු:	ඇස්තමේන්තුව රු:
03	පුනරාවර්තන වියදම්	58,151,524	72,926,000	73,726,000	40,809,000
	පළාත් සභා පරිපාලනය	58,151,524	72,926,000	73,726,000	40,809,000
	01. සාමාන්‍ය පරිපාලනය සහ ආයතනික සේවා (අමාත්‍යවරයාගේ කාර්ය මණ්ඩලය)	13,321,230	14,593,000	14,593,000	15,979,000
	02. සාමාන්‍ය පරිපාලනය සහ ආයතනික සේවා (අමාත්‍යාංශ කාර්ය මණ්ඩලය)	44,830,294	58,333,000	59,133,000	24,830,000
03	මූලධන වියදම්	8,497,403	12,000,000	33,000,000	157,900,000
	පළාත් සභා පරිපාලනය	8,497,403	12,000,000	33,000,000	26,900,000
	01. සාමාන්‍ය පරිපාලනය සහ ආයතනික සේවා (අමාත්‍යවරයාගේ කාර්ය මණ්ඩලය)	-	-	-	1,000,000
	02. සාමාන්‍ය පරිපාලනය සහ ආයතනික සේවා (අමාත්‍යාංශ කාර්ය මණ්ඩලය)	8,497,403	12,000,000	33,000,000	25,900,000
43	වාර්ෂික	-	-	-	131,000,000
	04. වාර්ෂික සංවර්ධනය	-	-	-	131,000,000
03	මිළි වියදම්	66,648,927	84,926,000	106,726,000	198,709,000
	පළාත් සභා පරිපාලනය	66,648,927	84,926,000	106,726,000	67,709,000
	01. සාමාන්‍ය පරිපාලනය සහ ආයතනික සේවා (අමාත්‍යවරයාගේ කාර්ය මණ්ඩලය)	13,321,230	14,593,000	14,593,000	16,979,000
	02. සාමාන්‍ය පරිපාලනය සහ ආයතනික සේවා (අමාත්‍යාංශ කාර්ය මණ්ඩලය)	53,327,697	70,333,000	92,133,000	50,730,000
43	වාර්ෂික	-	-	-	131,000,000
	04. වාර්ෂික සංවර්ධනය	-	-	-	131,000,000

සැ.පූ. : 2015 මුදල් ප්‍රකාශයේ ශීර්ෂ අංක 650 යටතේ පැවති පළාත් අධ්‍යාපන, තොරතුරු තාක්ෂණ සහ සංස්කෘතික අමාත්‍යාංශය, අමාත්‍යාංශ විෂය පථයන් වෙතත් වීම මත යටපත් වුවද, 2014 සහ 2015 වර්ෂයන්වල ඊට අදාළ දත්තයන් ශීර්ෂ අංක 650 යටතේ දක්වා ඇත.

ඇස්තමේන්තුව - 2016

ශීර්ෂය - 650 උතුරු මැද පළාත් වාර්ෂික, ඉඩම්, ග්‍රාම සංවර්ධන සහ කාන්තා කටයුතු අමාත්‍යාංශය

වැය විෂයය කාණ්ඩය අනුව විදැරී සාරාංශය

වැය විෂයය කාණ්ඩය	2014	2015	2015	2016
	සත්‍ය රු:	ඇස්තමේන්තුව රු:	ප්‍රතිශෝධිත ඇස්තමේන්තුව රු:	ඇස්තමේන්තුව රු:
සුකරාවර්ධන විදැරී	58,151,524	72,926,000	73,726,000	40,809,000
පුද්ගල පඩිකඩි	23,680,303	23,526,000	24,326,000	23,641,000
ගමන් විදැරී	734,461	650,000	650,000	750,000
සැපයීම්	7,560,219	8,565,000	8,565,000	8,240,000
නඩත්තු විදැරී	1,247,446	1,570,000	1,570,000	2,418,000
සේවා	4,623,233	6,014,000	6,014,000	5,310,000
ම රු කිරීම	20,155,862	32,200,000	32,200,000	250,000
වෙනත් සුකරාවර්ධන විදැරී	150,000	401,000	401,000	200,000
මූලධන විදැරී	8,497,403	12,000,000	33,000,000	157,900,000
මූලධන වත්කම් පුනරුත්ථාපනය හා වැඩි දියුණු කිරීම	1,457,060	1,200,000	1,200,000	133,000,000
මූලධන වත්කම් අත්පත්කර ගැනීම	6,997,083	800,000	800,000	1,000,000
ග්‍රාහක මාරුකිරීම්	-	10,000,000	10,000,000	-
ධාරිතා සංවර්ධනය	43,260	-	-	1,000,000
වෙනත් මූලධන වත්කම්	-	-	21,000,000	22,900,000
මුළු විදැරීම	66,648,927	84,926,000	106,726,000	198,709,000

වැඩසටහන් මූල්‍යකරණ ප්‍රභවයන් අනුව විදැරී සාරාංශය

මූල්‍යකරණය	2014	2015	2015	2016
	සත්‍ය රු:	ඇස්තමේන්තුව රු:	ප්‍රතිශෝධිත ඇස්තමේන්තුව රු:	ඇස්තමේන්තුව රු:
විසර්ජන ප්‍රභවය				
22 සාමූහික ප්‍රදාන	58,151,524	72,926,000	73,726,000	40,023,000
23 පළාත් සභා සංවර්ධන ප්‍රදාන	8,497,403	12,000,000	22,000,000	32,900,000
24 පළාත් නිවේදන සංවර්ධන ප්‍රදාන	-	-	-	125,000,000
44 විශේෂ නීති සේවා විදැරී	-	-	-	786,000
මුළු එකතුව	66,648,927	84,926,000	95,726,000	198,709,000

වැඩසටහන ක්‍රියාත්මක කිරීමේ නියුක්ත සේවක මණ්ඩල සාරාංශය

සේවක	2014	2015	2016
	සත්‍ය	ඇස්තමේන්තුව	ඇස්තමේන්තුව
කාණ්ඩය ඊ - ස්ථිර	3	5	5
කාණ්ඩය ඩී - ස්ථිර	2	1	1
කාණ්ඩය ඩී - අතීත / භාවිතාලීන	6	4	4
කාණ්ඩය ඩී - ස්ථිර	17	33	19
කාණ්ඩය ඩී - අතීත / භාවිතාලීන	2	4	5
කාණ්ඩය ඩී - ස්ථිර	6	5	3
කාණ්ඩය ඩී - අතීත / භාවිතාලීන	4	6	7
එකතුව - ස්ථිර	28	44	28
එකතුව - අතීත / භාවිතාලීන	12	14	16
එකතුව	40	58	44

ඇස්තමේන්තුව - 2016
 ශීර්ෂය - 650 උතුරු මැද පළාත් වාර්ෂික, ඉඩම්, ක්‍රීඩා සංවර්ධන සහ කාන්තා කටයුතු අමාත්‍යාංශය
 වැඩසටහන - 03 පළාත් සභා පරිපාලනය
 ව්‍යාපෘතිය - 01 සාමාන්‍ය පරිපාලනය හා ආයතනික සේවා (අමාත්‍යවරයා සහ කාර්ය මණ්ඩලය)
 උප ව්‍යාපෘතිය - 06 ආයතනික සංවර්ධනය

වැය විෂයය	ආමුණු විෂයය	වැය විෂයය කාණ්ඩය/ නාමය	2014 සහ රු:	2015 ඇස්තමේන්තුව රු:	2015 ප්‍රතිකෘතික ඇස්තමේන්තුව රු:	2016 ඇස්තමේන්තුව රු:
		පුනරාවර්තන වියදම්	13,321,230	14,593,000	14,593,000	15,979,000
		පුද්ගල පඩිනඩි	4,708,658	5,193,000	5,193,000	7,031,000
1001	22	වැටුප් හා වේතන	2,756,464	3,103,000	3,103,000	2,497,000
	44	(i) වැටුප් හා වේතන	-	-	-	762,000
1002	22	අතිකල හා නිවාඩු දීම වැටුප්	498,031	450,000	450,000	450,000
1003	22	වෙනත් දීමනා	1,454,163	1,640,000	1,640,000	3,298,000
	44	(x) වෙනත් දීමනා	-	-	-	24,000
		නමිත් වියදම්	274,920	250,000	250,000	300,000
1101	22	දේශීය	274,920	250,000	250,000	300,000
		සැපයීම්	3,926,705	4,190,000	4,190,000	4,190,000
1201	22	ලිපිවිස හා කාර්යාලය අවශ්‍යතා	644,444	400,000	400,000	550,000
1202	22	ඉන්ධන	2,413,265	2,990,000	2,990,000	2,990,000
1203	22	ආහාරපාන හා නිල ඇඳුම්	524,630	350,000	350,000	400,000
1205	22	වෙනත්	294,622	400,000	400,000	100,000
1206	22	යන්ත්‍ර හා යන්ත්‍රෝපකරණ	49,744	50,000	50,000	150,000
		නඩත්තු වියදම්	615,658	610,000	610,000	708,000
1301	22	වාහන	499,617	500,000	500,000	500,000
1302	22	යන්ත්‍ර හා යන්ත්‍රෝපකරණ	23,226	25,000	25,000	100,000
1303	22	ගොඩනැගිලි සහ ඉදිකිරීම්	59,935	25,000	25,000	
1304	22	වෙනත්	23,380	50,000	50,000	100,000
1305	22	යටිතල පහසුකම් වත්කම්	9,500	10,000	10,000	8,000
		සේවා	3,775,289	4,154,000	4,154,000	3,650,000
1401	22	ප්‍රවාහන	293,578	10,000	10,000	10,000
1402	22	තැපැල් හා සන්නිවේදන		350,000	350,000	350,000
1403	22	විදුලිය හා ජලය	20,645	350,000	350,000	350,000
1404	22	බදු කුලී සහ පළාත් පාලන ආයතන බදු	3,411,066	2,844,000	2,844,000	2,840,000
1405	22	වෙනත්	50,000	600,000	600,000	100,000
		වෙනත් පුනරාවර්තන වියදම්	20,000	196,000	196,000	100,000
1703	22	වෙනත්	20,000	196,000	196,000	100,000

- ඇස්තමේන්තුව - 2016
- ශීර්ෂය - 650 උතුරු මැද පළාත් වාර්ෂික, ඉඩම්, ක්‍රම සංවර්ධන සහ කාන්තා කටයුතු අමාත්‍යාංශය
- වැඩසටහන - 03 පළාත් සභා පරිපාලනය
- ව්‍යාපෘතිය - 01 සාමාන්‍ය පරිපාලනය හා ආයතනික සේවා (අමාත්‍යවරයා සහ කාර්ය මණ්ඩලය)
- උප ව්‍යාපෘතිය - 06 ආයතනික සංවර්ධනය

වැය විෂයය සංකේතය	අංශ/ප්‍රභේද	වැය විෂයය කාණ්ඩය / භාමය	2014 සහ රු:	2015 ඇස්තමේන්තුව රු:	2015 ප්‍රතිශෝධිත ඇස්තමේන්තුව රු:	2016 ඇස්තමේන්තුව රු:
		මුද්‍රාණ වියදම්	-	-	-	1,000,000
2001	23	මුද්‍රාණ වත්කම් උපකරණාපනය හා වැඩි දියුණු කිරීම	-	-	-	500,000
2002	23	කොඩිකැණිලි සහ ඉදිකිරීම්	-	-	-	-
2003	23	සන්නිවේදන සහ සන්නිවේදන මධ්‍යස්ථාන	-	-	-	500,000
2102	23	මුද්‍රාණ වත්කම් අත්පත් කර ගැනීම	-	-	-	500,000
		සහ කාණ්ඩ සහ කාර්යාල උපකරණ				500,000
2401	23	වාර්ෂික සංවර්ධනය	-	-	-	-
		දැනුම් වර්ධනය හා ආයතනික සංවර්ධනය				
		ව්‍යාපෘතියේ මුළු වියදම	13,321,230	14,593,000	14,593,000	16,979,000

ව්‍යාපෘතියේ මූල්‍යකරණ සුභවයන් අනුව වියදම් සාරාංශය

මූල්‍යකරණය	2014 සහ රු:	2015 ඇස්තමේන්තුව රු:	2015 ප්‍රතිශෝධිත ඇස්තමේන්තුව රු:	2016 ඇස්තමේන්තුව රු:
විසර්ජන ප්‍රභේදය				
22 සාමූහික ප්‍රදාන	13,321,230	14,593,000	14,593,000	15,193,000
23 පළාත් සභා සංවර්ධන ප්‍රදාන	-	-	-	1,000,000
24 පළාත් නිලධාරී සංවර්ධන ප්‍රදාන	-	-	-	-
44 විශේෂ නීති සේවා වියදම්	-	-	-	786,000
මුළු වියදම	13,321,230	14,593,000	14,593,000	16,979,000

ව්‍යාපෘතියේ ක්‍රියාත්මක කිරීමේ නියුක්ත සේවක මණ්ඩල සාරාංශය

තත්ත්වය	2014 සහ	2015 ඇස්තමේන්තුව	2016 ඇස්තමේන්තුව
කාණ්ඩය ඒ - ස්ථිර	1	1	1
කාණ්ඩය බී - ස්ථිර			
- අභියෝගී /තාවකාලික	6	4	4
කාණ්ඩය සී - ස්ථිර			
- අභියෝගී /තාවකාලික	2	4	5
කාණ්ඩය ඩී - ස්ථිර			
- අභියෝගී /තාවකාලික	4	4	4
එකතුව - ස්ථිර	1	1	1
- අභියෝගී /තාවකාලික	12	12	13
එකතුව	13	13	14

ඇස්තමේන්තුව - 2016
 ශීර්ෂය - 650 උතුරු මැද පළාත් වාර්ෂික, ඉඩම්, ඉඩම් සංවර්ධන සහ කාන්තා කටයුතු අමාත්‍යාංශය
 වැඩසටහන - 03 පළාත් සභා පරිපාලනය
 ව්‍යාපෘතිය - 02 සාමාන්‍ය පරිපාලනය හා ආයතනික සේවා (අමාත්‍යාංශ කාර්ය මණ්ඩලය)
 උප ව්‍යාපෘතිය - 06 ආයතනික සංවර්ධනය

වැය විෂයය සංකේතය	අරමුදල් විෂයය	වැය විෂයය කාණ්ඩය/ නාමය	2014	2015	2015	2016
			සහ	ඇස්තමේන්තුව	ප්‍රතිරෝධීත ඇස්තමේන්තුව	ඇස්තමේන්තුව
			රු:	රු:	රු:	රු:
		සුඛවාචන වියදම්	44,830,294	58,333,000	59,133,000	24,830,000
		සුදුසු පඩිනඩි	18,971,645	18,333,000	19,133,000	16,610,000
1001	22	වැටුප් හා වේතන	9,726,393	9,963,000	9,963,000	6,854,000
1002	22	අතිකාල හා නිවාඩු දින වැටුප්	1,962,316	1,650,000	1,650,000	1,650,000
1003	22	වේතන දීමනා	7,282,936	6,720,000	7,520,000	8,106,000
		ගමන් වියදම්	459,541	400,000	400,000	450,000
1101	22	දේශීය	459,541	400,000	400,000	450,000
		සැරසීම්	3,633,514	4,375,000	4,375,000	4,050,000
1201	22	ලියවිලි හා කාර්යාලය අවශ්‍යතා	1,274,999	1,200,000	1,200,000	1,200,000
1202	22	ඉන්ධන	1,199,374	1,800,000	1,800,000	1,800,000
1203	22	ආහාරපාන හා නිල ඇඳුම්	599,941	800,000	800,000	800,000
1205	22	වේතන	534,873	475,000	475,000	100,000
1206	22	යන්ත්‍ර හා යන්ත්‍රෝපකරණ	24,327	100,000	100,000	150,000
		නඩත්තු වියදම්	631,788	960,000	960,000	1,710,000
1301	22	වාහන	524,388	800,000	800,000	800,000
1302	22	යන්ත්‍ර හා යන්ත්‍රෝපකරණ	48,910	50,000	50,000	300,000
1303	22	ගොඩනැගිලි සහ ඉදිකිරීම්	26,000	50,000	50,000	460,000
1304	22	වේතන	23,885	50,000	50,000	100,000
1305	22	යටිතල පහසුකම් වත්කම්	8,605	10,000	10,000	50,000
		සේවා	847,944	1,860,000	1,860,000	1,660,000
1401	22	ප්‍රවාහන		10,000	10,000	50,000
1402	22	තැපැල් හා යන්ඩ්වේදන	656,546	700,000	700,000	750,000
1403	22	විදුලි සහ ජලය	135,388	700,000	700,000	700,000
1404	22	බදු කුලී සහ පලාත් පාලන ආයතන බදු	46,010	50,000	50,000	60,000
1405	22	වේතන	10,000	400,000	400,000	100,000
		මාරු කිරීම්	20,155,862	32,200,000	32,200,000	250,000
1501	22	සුඛවාචන වැඩසටහන්				50,000
1506	22	රාජ්‍ය සේවකයින් සඳහා දේපල ණය පොලී *	155,862	200,000	200,000	200,000
1509	22	ප්‍රදාන - (i) මුල් ප්‍රමාණ සංවර්ධන අධිකාරිය	20,000,000	32,000,000	32,000,000	
		වේතන සුඛවාචන වියදම්	130,000	205,000	205,000	100,000
1701	22	පාඩු සහ කපාහැරීම්		5,000	5,000	
1703	22	වේතන	130,000	200,000	200,000	100,000

* වැය විෂයයෙන් පිටතට මාරු කිරීමට ඉඩ දෙනු නොලැබේ

- ඇස්තමේන්තුව - 2016
 ශීර්ෂය - 650 උතුරු මැද පළාත් වාර්ෂික, ඉඩම්, ප්‍රාමි සංවර්ධන සහ කාන්තා කටයුතු අමාත්‍යාංශය
 වැඩසටහන - 03 පළාත් සභා පරිපාලනය
 ව්‍යාපෘතිය - 02 සාමාන්‍ය පරිපාලනය හා ආයතනික සේවා (අමාත්‍යාංශ කාර්ය මණ්ඩලය)
 උප ව්‍යාපෘතිය - 06 ආයතනික සංවර්ධනය

වැය විෂයය සංකේතය	අංශයේ පිහිටීම	වැය විෂයය කාණ්ඩය/ කාමය	2014	2015	2015	2016
			සහන රු:	ඇස්තමේන්තුව රු:	ප්‍රතිශෝධිත ඇස්තමේන්තුව රු:	ඇස්තමේන්තුව රු:
2001	23	මූලධන වියදම්	8,497,403	12,000,000	33,000,000	25,900,000
		මූලධන වත්කම් පුනරුත්ථාපනය හා වැඩි දියුණු කිරීම	1,457,060	1,200,000	1,200,000	1,500,000
2003	23	(i) නොවිකුණු සහ ඉදිකිරීම්		700,000	700,000	1,000,000
		(ii) නොවිකුණු සහ ඉදිකිරීම් වාහන	1,457,060	500,000	500,000	500,000
2102	23	මූලධන වත්කම් අත්පත් කර ගැනීම	6,997,083	800,000	800,000	500,000
		(i) නානභාණ්ඩ සහ කාර්යාලීය උපකරණ	6,997,083	400,000	400,000	500,000
2103	24	(ii) නානභාණ්ඩ සහ කාර්යාලීය උපකරණ				
		(iii) නානභාණ්ඩ සහ කාර්යාලීය උපකරණ				
2103	23	(i) සන්නිවේදන සහ සන්නිවේදන උපකරණ		400,000	400,000	
		(ii) සන්නිවේදන සහ සන්නිවේදන උපකරණ				
2202	23	ප්‍රාග්ධන මාරුකිරීම්	-	10,000,000	10,000,000	-
		සංවර්ධන සහායන් - (i) මුද්‍රේ ප්‍රමා විය සංවර්ධන අධිකාරිය		10,000,000	10,000,000	
2401	23	ධාරිතා සංවර්ධනය	43,260	-	-	1,000,000
		(i) දැනුම් වර්ධනය හා ආයතනික සංවර්ධනය	43,260			1,000,000
2502	23	(ii) දැනුම් වර්ධනය හා ආයතනික සංවර්ධනය				
		වෙනත් මූලධන වියදම්	-	-	21,000,000	22,900,000
2502	23	ආයෝජන			10,000,000	
		(i) කාන්තා සම්බන්ධතා හා බලපෑම්				2,900,000
2502	23	(ii) දුර්වල කාන්තා වැඩසටහන				15,000,000
		(iii) වෙනත් සංවර්ධන කටයුතු				5,000,000
2502	23	(iv) කාන්තා කටයුතු			11,000,000	
		ව්‍යාපෘතියේ මුළු වියදම	53,327,697	70,333,000	92,133,000	50,730,000

ව්‍යාපෘතියේ මූල්‍යකරණය සහ වටයන් අනුව වියදම් සාරාංශය

මූල්‍යකරණය	2014 සහන රු:	2015 ඇස්තමේන්තුව රු:	2015 ප්‍රතිශෝධිත ඇස්තමේන්තුව රු:	2016 ඇස්තමේන්තුව රු:
විසර්ජන ප්‍රභේදය				
22 සාමූහික ප්‍රදාන	44,830,294	58,333,000	59,133,000	24,830,000
23 පළාත් සභා සංවර්ධන ප්‍රදාන	8,497,403	12,000,000	22,000,000	25,900,000
24 පළාත් නිවේදන සංවර්ධන ප්‍රදාන	-	-	-	-
මුළු වියදම	53,327,697	70,333,000	81,133,000	50,730,000

ව්‍යාපෘතියේ ක්‍රියාත්මක කිරීමේ නියුක්ත සේවක මණ්ඩල සාරාංශය

සේවකයා	2014 සහන රු:	2015 ඇස්තමේන්තුව රු:	2016 ඇස්තමේන්තුව රු:
කාණ්ඩය ඒ - ස්ථිර	2	4	4
කාණ්ඩය බී - ස්ථිර	2	1	1
කාණ්ඩය සී - අනියම් /තාවකාලික			
කාණ්ඩය සී - ස්ථිර	17	33	19
කාණ්ඩය සී - අනියම් /තාවකාලික			
කාණ්ඩය ඩී - ස්ථිර	6	5	3
කාණ්ඩය ඩී - අනියම් /තාවකාලික		2	3
එකතුව - ස්ථිර	27	43	27
- අනියම් /තාවකාලික	-	2	3
එකතුව	27	45	30

ඇස්තමේන්තුව - 2016
 ශීර්ෂය - 650 උතුරු මැද පළාත් වාර්ෂික, ඉඩම්, ග්‍රාම සංවර්ධන සහ සාන්තා කටයුතු අමාත්‍යාංශය
 වැඩසටහන - 43 වාර්ෂික
 ව්‍යාපෘතිය - 04 වාර්ෂික සංවර්ධනය
 උප ව්‍යාපෘතිය - 04 ආර්ථික සවිලස පහසුකම් සංවර්ධනය

වැය විෂයය	ඉඩම් විෂයය	වැය විෂයය කාණ්ඩය/ කාමය	2014	2015	2015	2016
			සහය	ඇස්තමේන්තුව	ප්‍රතිශෝධිත ඇස්තමේන්තුව	ඇස්තමේන්තුව
			රු:	රු:	රු:	රු:
		මූලධන වියදම්	-	-	-	131,000,000
		මූලධන වත්කම් පුනරුත්ථාපනය හා වැඩි දියුණු කිරීම	-	-	-	131,000,000
2001	24	නොධනැතිලි සහ ඉදිකිරීම්				
2002	24	සත්ත්‍ර හා සන්ඥෝපකරණ				
2003	24	වාහන				
2005	24	සවිලස පහසුකම් වත්කම් පුනරුත්ථාපනය හා වැඩිදියුණු කිරීම				
	24	(i) පළාත් වාර්ෂික පුනරුත්ථාපනය වැඩිදියුණු කිරීම				100,000,000
	23	(ii) ඇල වේලි සංවර්ධනය				6,000,000
	24	(iii) කෘෂි මාර්ග වැඩිදියුණු කිරීම				25,000,000
		මූලධන වත්කම් අත්පත් කර ගැනීම්	-	-	-	-
2101	24	වාහන				
2102	24	ගෘහ භාණ්ඩ සහ කාර්යාලීය උපකරණ				
2103	24	සත්ත්‍ර හා සන්ඥෝපකරණ				
		ධාරිතා සංවර්ධනය	-	-	-	-
2401	24	දැනුම් වර්ධනය හා ආයතනික සංවර්ධනය				
		වේනස් මූලධන වියදම්	-	-	-	-
2501	24	ප්‍රතිව්‍යුහකරණය				
		ව්‍යාපෘතියේ මුළු වියදම්	-	-	-	131,000,000

ව්‍යාපෘතියේ මූල්‍යකරණ ප්‍රතිඵලයන් අනුව වියදම් සාරාංශය

මූල්‍යකරණය	2014	2015	2015	2016
	සහය	ඇස්තමේන්තුව	ප්‍රතිශෝධිත ඇස්තමේන්තුව	ඇස්තමේන්තුව
	රු:	රු:	රු:	රු:
විසර්ජන ප්‍රඥප්තිය				
22 සාමූහික ප්‍රදාන	-	-	-	-
23 පළාත් සභා සංවර්ධන ප්‍රදාන	-	-	-	6,000,000
24 පළාත් නිශ්චිත සංවර්ධන ප්‍රදාන	-	-	-	125,000,000
මුළු වියදම්	-	-	-	131,000,000

මෙය භික්ෂු නමින් ලද පිටුවකි.

ඇස්තමේන්තුව - 2016
ශීර්ෂය - 651 - පළාත් වාර්ෂික දෙපාර්තමේන්තුව

දැක්ම

" නිසි වාරි සම්පාදනයක්, සෞභාග්‍යමත් ගොවි පරපුරක්. "

මෙහෙවර

" අතින් උරුමයක් ආරක්ෂා කරගනිමින්, තාක්ෂණික හා උපදේශන සේවා සැපයීමෙන් සියලු පාර්ශවකරුවන්ගේ මනා සහභාගිත්වයෙන් හා විනිවිදභාවයෙන් යුතුව සුළු හා මධ්‍ය පරිමාණ වාරි කර්මාන්තයන්හි ගුණාත්මක සංවර්ධනය, නඩත්තුව, පරිසර ආරක්ෂණය සහ ජල සම්පත ප්‍රශස්ත ලෙස උපයෝජනය කිරීම මගින් පළාතේ නිරසාර සංවර්ධනයේ ප්‍රමුඛ හවුල්කරු වීම. "

ප්‍රධාන කාර්යයන්

- සුළු හා මධ්‍ය පරිමාණ වාරි පද්ධති නඩත්තුව හා සංවර්ධනය
- ජල කළමනාකරණ භාවිත සංවර්ධනය
- ජල ගැලීම් පාලනය සංවර්ධනය
- පරිසර ආරක්ෂාව හා සංරක්ෂණය
- ආයතනික ධාරිතා සංවර්ධනය
- යහපාලන කටයුතු සංවර්ධනය

වියදම් වර්ගීකරණය

වැඩසටහන	43. වාරිමාර්ග
ව්‍යාපෘතිය	04. වාරිමාර්ග සංවර්ධනය
උප ව්‍යාපෘතිය	04. අර්ථික යටිතල පහසුකම් සංවර්ධනය

මූලික තොරතුරු

පළාත් වාර්ෂික පද්ධති

	අනුරාධපුර	පොළොන්නරුව	එකතුව
වාර් වැව් ප්‍රමාණය	2,991	235	3,226
වැව් මගින් වගා කරන කුඹුරු අක්කර ප්‍රමාණය (අක්කර)	118,996	19,881	138,877

ප්‍රධාන කෘෂිකාර්මික ජලාශ

අනුරාධපුර දිස්ත්‍රික්කය

වැවේ නම	ජල ධාරිතාවය (අක්කර අඩි)	ධාරා ප්‍රදේශය (අක්කර)	මතුපිට විශාලත්වය (අක්කර)
පදවිය	85000	83200	6000
වානලේකඩ	43000	12600	2500
නාවිවාදුව	45150	94400	3000
තුරුවිල වැව	5190	12000	500
නුවර වැව	36050	13000	2500
මහකනදරා වැව	36250	50400	3200
මහවිලවිටිය වැව	31500	56560	2500
තිසා වැව	3500	800	350
බසවක්කුලම වැව	1910	1440	200
රාජාංගනය වැව	81603	118800	4000
අංගමුව වැව	14400	5000	1200
නුරුව වැව	55000	30800	3500
මාන්තක්කට්ටිය වැව	7600	9520	750

පොළොන්නරුව දිස්ත්‍රික්කය

වැවේ නම	ජල ධාරිතාවය (අක්කර අඩි)	ධාරා ප්‍රදේශය (අක්කර)	මතුපිට විශාලත්වය (අක්කර)
පරාක්‍රම සමුද්‍රය	110,000	17,920	6275
මින්නේරි වැව	110,000	59,264	6300
ගිරිතලේ වැව	18,800	6,016	775
රොට වැව	1,028	4,800	-
කටුඩුලු වැව	104,000	22,400	6400
බේබේයා වැව	938	1,856	261
අමගස් වැව	4,000	12,512	318
මහනල්මිල්ල වැව	900	1,575	260
ඇල්ලේ වැව	1,100	330	-
පේස්කුලම වැව	1,750	439	535

* අස්වැද්දා ඇති බිම් ප්‍රමාණය අක්කර 200 ට වැඩි (විශාල වාර්ෂික) කෘෂිකාර්මික කටයුතු සඳහා ජලය ලබාගන්නා ජලාශ

(මූලාශ්‍රය - දෙපාර්තමේන්තු සංඛ්‍යාලේඛණ හා අන්තර්ජාලය ඇසුරින්)

ඇස්තමේන්තුව - 2016

ශීර්ෂය - 651 පළාත් වාර්ෂික දෙපාර්තමේන්තුව

අත්තිකාරම් ශිෂ්‍යම් සාරාංශය

අයිතමය	2014	2015	2015	2016
	සත්‍ය රු:	ඇස්තමේන්තුව රු:	ප්‍රතිරෝධීත ඇස්තමේන්තුව රු:	ඇස්තමේන්තුව රු:
පළාත් රාජ්‍ය නිලධාරීන්ට අත්තිකාරම් ශිෂ්‍යම්				
විශදමෙහි උපරිම සීමාව	2,699,421	2,500,000	2,500,000	4,000,000
ලැබීමේ අවම සීමාව	1,698,911	1,800,000	1,800,000	2,500,000
උපරිම හර ජේෂ සීමාව	4,730,096	4,000,000	4,000,000	9,000,000

වැඩසටහන් සහ ව්‍යාපෘති අනුව වියදම් සාරාංශය

වැඩසටහන්	වැඩසටහන්/ ව්‍යාපෘති නාමය	2014	2015	2015	2016
		සත්‍ය රු:	ඇස්තමේන්තුව රු:	ප්‍රතිරෝධීත ඇස්තමේන්තුව රු:	ඇස්තමේන්තුව රු:
43	සුභරාවර්තන වියදම්	95,511,174	120,874,000	126,874,000	134,896,000
	වාර්ෂික	95,511,174	120,874,000	126,874,000	134,896,000
	04 වාර්ෂික සංවර්ධනය	95,511,174	120,874,000	126,874,000	134,896,000
43	මුලධන වියදම්	88,541,881	138,000,000	461,000,000	10,000,000
	වාර්ෂික	88,541,881	138,000,000	461,000,000	10,000,000
	04 වාර්ෂික සංවර්ධනය	88,541,881	138,000,000	461,000,000	10,000,000
43	මුළු වියදම	184,053,055	258,874,000	587,874,000	144,896,000
	වාර්ෂික	184,053,055	258,874,000	587,874,000	144,896,000
	04 වාර්ෂික සංවර්ධනය	184,053,055	258,874,000	587,874,000	144,896,000

සැ.යු. : මෙම වැය ශීර්ෂය මීට ප්‍රථම අංක 613 වශයෙන් නම්කර තිබූ අතර, මෙහි 2014 හා 2015 වර්ෂයන් යටතේ දැක්වූ ඇස්තමේන්තු වම් ශීර්ෂ අංකයට අදාළ දත්තයන් වේ.

ඇස්තමේන්තුව - 2016

ශීර්ෂය - 651 පළාත් වාර්ෂික දෙපාර්තමේන්තුව

වැය විෂයය කාණ්ඩය අනුව විද්‍යුත් සාරාංශය

වැය විෂයය කාණ්ඩය	2014	2015	2015	2016
	සහය	ඇස්තමේන්තුව	ප්‍රතිශෝධිත ඇස්තමේන්තුව	ඇස්තමේන්තුව
	රු:	රු:	රු:	රු:
පුනරාවර්තන වියදම්	95,511,174	120,874,000	126,874,000	134,896,000
පුද්ගල වැටුප්	17,794,412	19,374,000	25,374,000	33,421,000
ගමන් වියදම්	524,830	700,000	700,000	1,125,000
සැපයීම්	3,875,950	3,350,000	3,350,000	3,720,000
නඩත්තු වියදම්	69,779,088	94,100,000	94,100,000	92,650,000
සේවා	3,116,903	3,200,000	3,200,000	3,765,000
මාරුකිරීම්	119,991	100,000	100,000	165,000
වෙනත් පුනරාවර්තන වියදම්	300,000	50,000	50,000	50,000
මූලධන වියදම්	88,541,881	138,000,000	461,000,000	10,000,000
මූලධන වත්කම් පුනරුත්ථාපනය හා වැඩි දියුණු කිරීම	86,541,881	131,100,000	454,100,000	5,400,000
මූලධන වත්කම් අත්පත් කර ගැනීම	2,000,000	4,400,000	4,400,000	3,800,000
ධාරිතා සංවර්ධනය	-	1,000,000	1,000,000	800,000
වෙනත් මූලධන වියදම්	-	1,500,000	1,500,000	-
මුළු වියදම	184,053,055	258,874,000	587,874,000	144,896,000

වැඩසටහන් මූල්‍යකරණ ප්‍රතිඵලයන් අනුව විද්‍යුත් සාරාංශය

මූල්‍යකරණය	2014	2015	2015	2016
	සහය	ඇස්තමේන්තුව	ප්‍රතිශෝධිත ඇස්තමේන්තුව	ඇස්තමේන්තුව
	රු:	රු:	රු:	රු:
විසර්ජන ප්‍රඥප්තිය				
22 සාමූහික ප්‍රදාන	95,511,174	120,874,000	126,874,000	134,896,000
23 පළාත් සභා සංවර්ධන ප්‍රදාන	20,400,893	25,000,000	348,000,000	-
24 පළාත් නිශ්චිත සංවර්ධන ප්‍රදාන	68,140,988	113,000,000	113,000,000	10,000,000
මුළු එකතුව	184,053,055	258,874,000	587,874,000	144,896,000

වැඩසටහන ක්‍රියාත්මක කිරීමේ නිදහස් සේවක මණ්ඩල සාරාංශය

තත්ත්වය	2014	2015	2016
	සහය	ඇස්තමේන්තුව	ඇස්තමේන්තුව
කාණ්ඩය ඒ - ස්ථිර	5	4	4
කාණ්ඩය බී - ස්ථිර	4	4	7
- අතීත /තාවකාලික	-	-	-
කාණ්ඩය සී - ස්ථිර	20	33	41
- අතීත /තාවකාලික	18	-	-
කාණ්ඩය ඩී - ස්ථිර	5	5	13
- අතීත /තාවකාලික	-	-	-
එකතුව - ස්ථිර	34	46	65
- අතීත /තාවකාලික	18	-	-
එකතුව	52	46	65

ඇස්තමේන්තුව - 2016
 ශීර්ෂය - 651 පළාත් වාර්ෂික දෙපාර්තමේන්තුව
 වැඩසටහන - 43 වාර්ෂික
 ව්‍යාපෘතිය - 04 වාර්ෂික සංවර්ධනය
 උප ව්‍යාපෘතිය - 04 ආර්ථික සවිසල පහසුකම් සංවර්ධනය

වැය විෂයය	අරමුදල් ප්‍රභවය	වැය විෂයය කාණ්ඩය/ කාමය	2014	2015	2015	2016
			සත්‍ය රු:	ඇස්තමේන්තුව රු:	ප්‍රතිකේත ඇස්තමේන්තුව රු:	ඇස්තමේන්තුව රු:
		පුනරාවර්තන වියදම්	95,511,174	120,874,000	126,874,000	134,896,000
		පුද්ගල වැය	17,794,412	19,374,000	25,374,000	33,421,000
1001	22	වැටුප් හා වේතන	9,579,506	10,459,000	10,459,000	14,028,000
1002	22	අභිකාල හා නිවාඩු දින වැටුප්	1,382,456	1,000,000	1,000,000	1,000,000
1003	22	වෙනත් දීමනා	6,832,450	7,915,000	13,915,000	18,393,000
		නමිත් වියදම්	524,830	700,000	700,000	1,125,000
1101	22	දේශීය	524,830	700,000	700,000	1,125,000
		සැපයීම්	3,875,950	3,350,000	3,350,000	3,720,000
1201	22	ලිපිවිවරය හා කාර්යාලීය අවශ්‍යතා	757,000	800,000	800,000	860,000
1202	22	ඉන්ධන	2,125,660	2,000,000	2,000,000	2,000,000
1203	22	ආකාරපාන හා නිල ඇඳුම්	115,000	200,000	200,000	300,000
1205	22	වෙනත්	800,000	300,000	300,000	500,000
1206	22	යන්ත්‍ර හා යන්ත්‍රෝපකරණ	78,290	50,000	50,000	60,000
		නඩත්තු වියදම්	69,779,088	94,100,000	94,100,000	92,650,000
1301	22	වාතන	2,036,834	2,000,000	2,000,000	2,000,000
1302	22	යන්ත්‍ර හා යන්ත්‍රෝපකරණ	180,000	100,000	100,000	150,000
1303	22	ගොඩනැගිලි සහ ඉදිකිරීම්	592,624	2,000,000	2,000,000	500,000
1304	22	වෙනත් (i) සුළු වාර්ෂික නඩත්තු	66,969,630	90,000,000	90,000,000	
1305	22	සවිසල පහසුකම් වත්කම් - (i) සුළු වාර්ෂික නඩත්තු				90,000,000
		සේවා	3,116,903	3,200,000	3,200,000	3,765,000
1401	22	ප්‍රවාහන	1,199,497	1,300,000	1,300,000	1,825,000
1402	22	තැපැල් හා සන්නිවේදන	443,239	600,000	600,000	600,000
1403	22	විදුලි සහ ජලය	1,274,167	1,200,000	1,200,000	1,240,000
1404	22	බදු කුලී සහ පළාත් පාලන ආයතන බදු		50,000	50,000	
1405	22	වෙනත්	200,000	50,000	50,000	100,000
		මාරු කිරීම්	119,991	100,000	100,000	165,000
1506	22	රාජ්‍ය සේවකයින් සඳහා දේපල ණය පොලී *	119,991	100,000	100,000	165,000
		වෙනත් පුනරාවර්තන වියදම්	300,000	50,000	50,000	50,000
1701	22	පාඩු සහ කපා හැරීම්				
1703	22	වෙනත්	300,000	50,000	50,000	50,000

* වැය විෂයයෙන් පිටතට මාරු කිරීමට ඉඩ දෙනු නොලැබේ

ඇස්තමේන්තුව - 2016
 ශීර්ෂය - 651 පළාත් වාර්ෂික දෙපාර්තමේන්තුව
 වැඩසටහන - 43 වාර්ෂික
 ව්‍යාපෘතිය - 04 වාර්ෂික සංවර්ධනය
 උප ව්‍යාපෘතිය - 04 ආර්ථික යටිතල පහසුකම් සංවර්ධනය

වැය විෂයය	අංශය/ප්‍රභේද	වැය විෂයය කාණ්ඩය/ කාමය	2014	2015	2015	2016
			සමය	ඇස්තමේන්තුව	ප්‍රතිශෝධිත ඇස්තමේන්තුව	ඇස්තමේන්තුව
			රු:	රු:	රු:	රු:
		මූලධන වියදම්	88,541,881	138,000,000	461,000,000	10,000,000
		මූලධන වත්කම් පුනරුත්ථාපනය හා වැඩි දියුණු කිරීම	86,541,881	131,100,000	454,100,000	5,400,000
2001	24	ගොඩනැගිලි සහ ඉදිකිරීම්	5,044,984	12,000,000	12,000,000	5,000,000
2002	24	යන්ත්‍ර හා යන්ත්‍රෝපකරණ	64,418	100,000	100,000	200,000
2003	24	චානන		1,000,000	1,000,000	200,000
2004		වෙනත් මූලධන වත්කම්				
	24	(i) වාර්ෂික - ඇල වේලි නඩත්තු	6,679,615	10,000,000	10,000,000	
	24	(ii) සුළු වාර්ෂික	54,351,971	73,000,000	73,000,000	
	24	(iii) කාමි මාර්ග		10,000,000	10,000,000	
	23	(iv) ඇල වේලි සංවර්ධනය	20,400,893	25,000,000	25,000,000	
	24	(v) වෙනත්				
2005	30	(vi) වෙනත්				
	23	යටිතල පහසුකම් වත්කම් පුනරුත්ථාපනය හා වැඩිදියුණු කිරීම			323,000,000	
		මූලධන වත්කම් අත්පත් කර ගැනීම	2,000,000	4,400,000	4,400,000	3,800,000
2101	24	චානන				
2102	24	කෘත නාණ්ඩ සහ කාර්යාලීය උපකරණ	1,490,000	3,000,000	3,000,000	500,000
2103	24	යන්ත්‍ර හා යන්ත්‍රෝපකරණ	510,000	1,400,000	1,400,000	500,000
2104	24	ගොඩනැගිලි සහ ඉදිකිරීම්				2,800,000
		ධාරිතා සංවර්ධනය	-	1,000,000	1,000,000	800,000
2401	24	දැනුම් වර්ධනය හා ආයතනික සංවර්ධනය		1,000,000	1,000,000	800,000
		වෙනත් මූලධන වියදම්	-	1,500,000	1,500,000	-
2501	24	ප්‍රතිව්‍යුහකරණය		1,500,000	1,500,000	
		ව්‍යාපෘතියේ මුළු වියදම	184,053,055	258,874,000	587,874,000	144,896,000

ව්‍යාපෘතියේ මූල්‍යකරණ ප්‍රතිඵලයන් අනුව වියදම් සාරාංශය

මූල්‍යකරණය	2014	2015	2015	2016
	සමය	ඇස්තමේන්තුව	ප්‍රතිශෝධිත ඇස්තමේන්තුව	ඇස්තමේන්තුව
රු:				
විසර්ජන ප්‍රභේදය				
22 සාමූහික ප්‍රදාන	95,511,174	120,874,000	126,874,000	134,896,000
23 පළාත් සභා සංවර්ධන ප්‍රදාන	20,400,893	25,000,000	348,000,000	-
24 පළාත් නිශ්චිත සංවර්ධන ප්‍රදාන	68,140,988	113,000,000	113,000,000	10,000,000
මුළු වියදම	184,053,055	258,874,000	587,874,000	144,896,000

ව්‍යාපෘතියේ කාර්යාලීය කිරීමේ නියුක්ත යෙදුම් මණ්ඩල සාරාංශය

කණ්ඩය	2014	2015	2016
සමය			
කාණ්ඩය ඊ - ස්ථිර	5	4	4
කාණ්ඩය ඔ - ස්ථිර	4	4	7
කාණ්ඩය සී - අභියාචිත/තාවකාලික			
කාණ්ඩය සී - ස්ථිර	20	33	41
කාණ්ඩය ඩී - අභියාචිත/තාවකාලික	18		
කාණ්ඩය ඩී - ස්ථිර	5	5	13
එකතුව - ස්ථිර	34	46	65
- අභියාචිත/තාවකාලික	18	-	-
එකතුව	52	46	65

ඇස්තමේන්තුව - 2016
ශීර්ෂය - 652 - පළාත් ඉඩම් කොමසාරිස් දෙපාර්තමේන්තුව

දැක්ම

" නිත්‍යානුකූල ඉඩමක්, සංවර්ධිත ප්‍රජාවක්. "

මෙහෙවර

" නෛතික රාමුවට අනුකූලව යෝග්‍ය රජයේ ඉඩම් සුදුසුකම් සහිත ප්‍රජාවට විධිමත්ව ලබාදීම, ඉඩම් සංවර්ධනය හා සංරක්ෂණය, රජයේ ඉඩම්වල සුරක්ෂිතභාවය සංවර්ධනය, සියලු පාර්ශවකරුවන්ගේ මනා යහභාගිත්වයෙන් හා විනිවිද භාවයෙන් යුක්තව ක්‍රියාවට නැංවීම. "

ප්‍රධාන කාර්යයන්

- යෝග්‍ය රජයේ ඉඩම් සුදුසුකම් සහිත ප්‍රජාවට විධිමත්ව ලබාදීම සංවර්ධනය
- ඉඩම් සංවර්ධනය හා සංරක්ෂණය
- රජයේ ඉඩම්වල සුරක්ෂිතභාවය සංවර්ධනය
- ආයතනික ධාරිතා සංවර්ධනය
- යහපාලන කටයුතු සංවර්ධනය

විසඳුම් වර්ගීකරණය

වැඩසටහන 40. ඉඩම් පරිපාලනය හා සංවර්ධනය

ව්‍යාපෘතිය 04. ඉඩම් සංවර්ධනය

උප ව්‍යාපෘතිය 04. අර්ථික යටිතල පහසුකම් සංවර්ධනය

2003	24	වාහන වෙනස් මූලධන වත්කම්	6,679,615	1,000,000	1,000,000	200,000
2004	24	(i) වාර්ෂික - ඇල වේලි කඩත්තු		10,000,000	10,000,000	

මූලික තොරතුරු

ඉඩම් පරිහරණය

	අනුරාධපුර (හෙක්ටයාර)	පොළොන්නරුව (හෙක්ටයාර)	උතුරු මැද පළාත (හෙක්ටයාර)
ගෙවතු	96,424	48,926.14	145,350.14
කුඹුරු	131,222	83,453.56	214,675.56
පොළ	1,865	873.24	2,738.24
වෙනත් වගාවන්	8,577	3374.99	11,951.99
වනාන්තර			
- සඵ	199,428	163163.05	362,591.05
- වීචාත	15,922	4445.64	20,367.64
- වගාකළ	5,477	1718.68	7,195.68
- ලඳු කැලෑ	191,100	11473.13	202,573.13
වතුරු බිම්	2,542	4156.45	6,698.45
ජලාශ	55,241	16240.86	71,481.86
ඉදිකිරීම්	1,585	1229.44	2,814.44
ගල්පර	2,949	5576.66	8,525.66
මුඩු බිම්	82	2006.03	2,088.03
වෙනත්/සුසානභූමි/මාර්ග	5,486	0	5,486
එකතුව	717,900	346,637.86	1,064,537.87

(මූලාශ්‍රය - දෙපාර්තමේන්තු සංඛ්‍යාලේඛණ හා අන්තර්ජාලය ඇසුරින්)

ඇස්තමේන්තුව - 2016

ශීර්ෂය - 652 පළාත් ඉඩම් කොමසාරිස් දෙපාර්තමේන්තුව

අත්තිකාරම් හිඟුම් සාරාංශය

අයිතමය	2014	2015	2015	2016
	සහය	ඇස්තමේන්තුව	ප්‍රතිශෝධිත ඇස්තමේන්තුව	ඇස්තමේන්තුව
	රු:	රු:	රු:	රු:
පළාත් රාජ්‍ය නිලධාරීන්ට අත්තිකාරම් හිඟුම්				
විද්‍යමේහි උපරිම සීමාව	3,593,007	3,000,000	3,000,000	3,000,000
ලැබීමේ අවම සීමාව	2,291,640	2,000,000	2,000,000	2,500,000
උපරිම හර ණයේ සීමාව	12,552,707	6,000,000	6,000,000	6,000,000

වැඩසටහන් සහ ව්‍යාපෘති අනුව වියදුම් සාරාංශය

වැඩසටහන්	වැඩසටහන්/ ව්‍යාපෘති නාමය	2014	2015	2015	2016
		සහය	ඇස්තමේන්තුව	ප්‍රතිශෝධිත ඇස්තමේන්තුව	ඇස්තමේන්තුව
		රු:	රු:	රු:	රු:
40	පුනරාවර්තන වියදුම්	38,782,738	41,094,000	48,094,000	59,142,000
	ඉඩම් පරිපාලනය හා සංවර්ධනය	38,782,738	41,094,000	48,094,000	59,142,000
	04. ඉඩම් සංවර්ධනය	38,782,738	41,094,000	48,094,000	59,142,000
40	මූලධන වියදුම්	2,772,857	7,000,000	7,000,000	2,000,000
	ඉඩම් පරිපාලනය හා සංවර්ධනය	2,772,857	7,000,000	7,000,000	2,000,000
	04. ඉඩම් සංවර්ධනය	2,772,857	7,000,000	7,000,000	2,000,000
40	මුළු වියදුම්	41,555,595	48,094,000	55,094,000	61,142,000
	ඉඩම් පරිපාලනය හා සංවර්ධනය	41,555,595	48,094,000	55,094,000	61,142,000
	04. ඉඩම් සංවර්ධනය	41,555,595	48,094,000	55,094,000	61,142,000

සැ.යු. : මෙම වැය ශීර්ෂය මීට ප්‍රථම අංක 612 වශයෙන් නම්කර තිබූ අතර, මෙහි 2014 හා 2015 වර්ෂයන් යටතේ දැක්වූ ඇස්තමේන්තු වල ශීර්ෂ අංකයට අදාළ දත්තයන් වේ.

වැය විෂයය කාණ්ඩය අනුව වියදුම් සාරාංශය

වැය විෂයය කාණ්ඩය	2014	2015	2015	2016
	සහය	ඇස්තමේන්තුව	ප්‍රතිශෝධිත ඇස්තමේන්තුව	ඇස්තමේන්තුව
	රු:	රු:	රු:	රු:
පුනරාවර්තන වියදුම්	38,782,738	41,094,000	48,094,000	59,142,000
පුද්ගල සේවකයන්	31,942,080	34,164,000	41,164,000	39,312,000
ගමන් වියදුම්	1,545,175	1,800,000	1,800,000	2,000,000
සැපයීම්	1,417,268	2,280,000	2,280,000	2,030,000
නඩත්තු වියදුම්	1,647,771	1,700,000	1,700,000	1,650,000
සේවා	1,730,126	550,000	550,000	3,600,000
මාරුකිරීම්	412,623	500,000	500,000	500,000
වෙනත් පුනරාවර්තන වියදුම්	87,695	100,000	100,000	10,050,000
මූලධන වියදුම්	2,772,857	7,000,000	7,000,000	2,000,000
මූලධන වත්කම් පුනරුත්ථාපනය හා වැඩි දියුණු කිරීම	-	6,000,000	6,000,000	1,000,000
මූලධන වත්කම් අත්පත්කර ගැනීම	2,772,857	500,000	500,000	500,000
ධාරිතා සංවර්ධනය	-	500,000	500,000	500,000
මුළු වියදුම්	41,555,595	48,094,000	55,094,000	61,142,000

ඇස්තමේන්තුව - 2016

ශීර්ෂය - 652 පළාත් ඉඩම් කොමසාරිස් දෙපාර්තමේන්තුව

වැඩිදුරටත් මූල්‍යකරණ ප්‍රවර්ධන අනුව විධානී සාරාංශය

මූල්‍යකරණය	2014	2015	2015	2016
	සහය	ඇස්තමේන්තුව	ප්‍රතිශෝධිත ඇස්තමේන්තුව	ඇස්තමේන්තුව
	රු:	රු:	රු:	රු:
විසර්ජන ප්‍රඥප්තිය				
22 සාමූහික ප්‍රදාන	38,782,738	41,094,000	48,094,000	59,142,000
23 පළාත් සභා සංවර්ධන ප්‍රදාන	-	2,000,000	2,000,000	-
24 පළාත් නිශ්චිත සංවර්ධන ප්‍රදාන	2,772,857	1,000,000	1,000,000	2,000,000
මුළු එකතුව	41,555,595	44,094,000	51,094,000	61,142,000

වැඩිදුරටත් නිවැරදි කිරීමේ නියුක්ත සේවක මණ්ඩල සාරාංශය

සේවක	2014	2015	2016
	සහය	ඇස්තමේන්තුව	ඇස්තමේන්තුව
කාණ්ඩය ඊ - ස්ථිර	3	3	5
කාණ්ඩය ඔ - ස්ථිර	3	-	-
කාණ්ඩය සී - අනියම් /තාවකාලික			
කාණ්ඩය සී - ස්ථිර	54	58	60
කාණ්ඩය ඩී - අනියම් /තාවකාලික			
කාණ්ඩය ඩී - ස්ථිර	14	14	13
එකතුව - ස්ථිර	74	75	78
එකතුව - අනියම් /තාවකාලික	-	-	-
එකතුව	74	75	78

- ඇස්තමේන්තුව - 2016
- ශීර්ෂය - 652 පළාත් ඉඩම් කොමසාරිස් දෙපාර්තමේන්තුව
- වැඩසටහන - 40 ඉඩම් පරිපාලනය සහ සංවර්ධනය
- ව්‍යාපෘතිය - 04 ඉඩම් සංවර්ධනය
- උප ව්‍යාපෘතිය - 04 ආර්ථික යටිතල පහසුකම් සංවර්ධනය

වැය විෂයය	ආකීර්ෂිත විෂයය	වැය විෂයය කාණ්ඩය/ කාමය	2014	2015	2015	2016
			සත්‍ය රු:	ඇස්තමේන්තුව රු:	ප්‍රසිද්ධ ඇස්තමේන්තුව රු:	ඇස්තමේන්තුව රු:
		පුනරාවර්තන වියදම්	38,782,738	41,094,000	48,094,000	59,142,000
		පුද්ගල පඩිතැන	31,942,080	34,164,000	41,164,000	39,312,000
1001	22	වැටුප් හා වේතන	16,233,958	17,375,000	17,375,000	17,416,000
1002	22	අතිකාල හා නිවාඩු දින වැටුප්	749,549	775,000	775,000	775,000
1003	22	වෙනත් දීමනා	14,958,573	16,014,000	23,014,000	21,121,000
		නමිත් වියදම්	1,545,175	1,800,000	1,800,000	2,000,000
1101	22	දේශීය	1,545,175	1,800,000	1,800,000	2,000,000
		සැපයීම්	1,417,268	2,280,000	2,280,000	2,030,000
1201	22	ලිපිලිවිය හා කාර්යාලීය අවශ්‍යතා	395,158	500,000	500,000	500,000
1202	22	ඉන්ධන	853,613	1,400,000	1,400,000	1,200,000
1203	22	ආහාරපාන හා නිල ඇඳුම්	58,587	80,000	80,000	80,000
1205	22	වෙනත්	99,574	100,000	100,000	50,000
1206	22	යන්ත්‍ර හා යන්ත්‍රෝපකරණ	10,336	200,000	200,000	200,000
		නඩත්තු වියදම්	1,647,771	1,700,000	1,700,000	1,650,000
1301	22	වාහන	1,398,900	1,400,000	1,400,000	1,400,000
1302	22	යන්ත්‍ර හා යන්ත්‍රෝපකරණ	89,191	100,000	100,000	100,000
1303	22	ගොඩනැගිලි සහ ඉදිකිරීම්	78,465	100,000	100,000	100,000
1304	22	වෙනත්	81,215	100,000	100,000	50,000
		සේවා	1,730,126	550,000	550,000	3,600,000
1402	22	තැපැල් හා සන්නිවේදන	293,180	400,000	400,000	400,000
1403	22	විදුලිය හා ජලය	49,910	100,000	100,000	200,000
1405	22	වෙනත් (i) නීතිඥ ආස්ථාන වෙනත් ආස්ථාන	1,387,036	50,000	50,000	
	22	(ii) දීමනාපත්‍ර නිකුත් කිරීමේ වැඩසටහන *				3,000,000
		මාරු කිරීම්	412,623	500,000	500,000	500,000
1506	22	රාජ්‍ය සේවකයින් සඳහා දේපල ණය පොලී *	412,623	500,000	500,000	500,000
		වෙනත් පුනරාවර්තන වියදම්	87,695	100,000	100,000	10,050,000
1703	22	වෙනත් (i) ඉඩම් නිරවුල් කිරීමේ සඳහා *	87,695	100,000	100,000	10,000,000
	22	(ii) වෙනත්				50,000

* වැය විෂයයෙන් පිටතට මාරු කිරීමට ඉඩ දෙනු නොලැබේ

ඇස්තමේන්තුව - 2016
 ශීර්ෂය - 652 පළාත් ඉඩම් කොමසාරිස් දෙපාර්තමේන්තුව
 වැඩි සටහන - 40 ඉඩම් පරිපාලනය සහ සංවර්ධනය
 ව්‍යාපෘතිය - 04 ඉඩම් සංවර්ධනය
 උප ව්‍යාපෘතිය - 04 ආර්ථික යටිතල ව්‍යුහය සංවර්ධනය

වැය විෂයය	ආමුණු විෂයය	වැය විෂයය කාණ්ඩය/ කාමය	2014	2015	2015	2016
			සහය	ඇස්තමේන්තුව	ප්‍රතිශෝධිත ඇස්තමේන්තුව	ඇස්තමේන්තුව
			රු:	රු:	රු:	රු:
		මූලධන වියදම්	2,772,857	7,000,000	7,000,000	2,000,000
		මූලධන වත්කම් පුනරුත්ථාපනය හා වැඩි දියුණු කිරීම	-	6,000,000	6,000,000	1,000,000
2002	23	සත්‍ර හා සන්තෝෂකරණ				
2004	23	වෙනත් මූලධන වත්කම්				
2005	23	(i) රක්ෂිත ආරක්ෂාකර ගැනීමේ ව්‍යාපෘතිය		2,000,000	2,000,000	
	24	සටහනු වත්කම්		4,000,000	4,000,000	
	24	(i) අභ්‍යන්තර මාර්ග වැඩිදියුණු කිරීම				1,000,000
2102	24	මූලධන වත්කම් අත්පත් කර ගැනීම	2,772,857	500,000	500,000	500,000
		(i) ගෘහගාණ්ඩ සහ කාර්යාලීය උපකරණ		500,000	500,000	500,000
2103	24	සත්‍ර හා සන්තෝෂකරණ				
2104	24	ගොඩනැගිලි සහ ඉදිකිරීම්				
2105	24	ඉඩම් අත්පත් කර ගැනීම	2,475,767			
2106	24	වෙනත්	297,090			
		ධාරිතා සංවර්ධනය	-	500,000	500,000	500,000
2401	24	දැනුම් පිරිසිදු කිරීම හා ආයතනික සංවර්ධනය		500,000	500,000	500,000
ව්‍යාපෘතියේ මුළු වියදම			41,555,595	48,094,000	55,094,000	61,142,000

ව්‍යාපෘතියේ මූල්‍යකරණ ප්‍රතිඵලයන් අනුව වියදම් සාරාංශය

මූල්‍යකරණය	2014	2015	2015	2016
	සහය	ඇස්තමේන්තුව	ප්‍රතිශෝධිත ඇස්තමේන්තුව	ඇස්තමේන්තුව
රු:				
විසර්ජන ප්‍රඥප්තිය				
22 සාමූහික ප්‍රදාන	38,782,738	41,094,000	48,094,000	59,142,000
23 පළාත් සභා සංවර්ධන ප්‍රදාන	-	2,000,000	2,000,000	-
24 පළාත් කිසිවිට සංවර්ධන ප්‍රදාන	2,772,857	1,000,000	1,000,000	2,000,000
මුළු එකතුව	41,555,595	44,094,000	51,094,000	61,142,000

ව්‍යාපෘතියේ කාර්යාලීය කිරීමේ නියුක්ත යෙදවීම මණ්ඩල සාරාංශය

කාර්යය	2014 සහය	2015 ඇස්තමේන්තුව	2016
			ඇස්තමේන්තුව
කාණ්ඩය ඒ - ස්ථිර	3	3	5
කාණ්ඩය බී - ස්ථිර	3		
කාණ්ඩය සී - අනියම්/තාවකාලික			
කාණ්ඩය ඩී - ස්ථිර	54	58	60
කාණ්ඩය ඩී - අනියම්/තාවකාලික			
කාණ්ඩය ඩී - ස්ථිර	14	14	13
කාණ්ඩය ඩී - අනියම්/තාවකාලික			
එකතුව - ස්ථිර	74	75	78
- අනියම්/තාවකාලික		-	-
එකතුව	74	75	78

ඇස්තමේන්තුව - 2016
ශීර්ෂය - 653 - පළාත් ග්‍රාම සංවර්ධන දෙපාර්තමේන්තුව

දැක්ම

" උරුමය සුරකින පිරිපුන් ගමක්, සෞභාග්‍යමත් පළාතක් "

මෙහෙවර

" උරුමය සුරකින පිරිපුන් ගමක් බිහිකිරීම සඳහා ප්‍රජාව සංවිධාන ගත කිරීම, ආයතනගත කිරීම හා දැනුම ආකල්ප හා කුසලතා වලින් සන්නද්ධ කිරීම සහ ග්‍රාම සංවර්ධනයට අත්‍යවශ්‍ය යටිතල පහසුකම් සියලු පාර්ශවකරුවන්ගේ මනා සහභාගිත්වයෙන් හා විනිවිදභාවයකින් යුක්තව සංවර්ධනය කිරීම. "

ප්‍රධාන කාර්යයන්

- ග්‍රාම සංවර්ධන සමිති පිහිටුවීම හා පවත්වාගෙන යාම
- ග්‍රාම සංවර්ධන ප්‍රාදේශීය සංගම් පිහිටුවීම හා පවත්වාගෙන යාම
- කාන්තා අභිවෘද්ධි මධ්‍යස්ථාන සහ ලිය සරිය මධ්‍යස්ථාන මගින් පාසැල් හැරුණුයේ තරුණියන් යහපත් ගෘහණියන් බවට පත්කිරීමට අවශ්‍ය දැනුම හා පුහුණුව ලබාදීම
- ජෛව පුහුණු මධ්‍යස්ථාන ඇතිකර ගැනීමට අභිමුඛ පුහුණුව ලබාදීම
- සංවර්ධන කාර්යයන් සඳහා ගැමි ජනතාව සෘජුව දායක කරගැනීම
- අඩු රාජ්‍ය මැදිහත්වීමෙන් වැඩි ග්‍රාමීය සම්පත් සහ ශ්‍රම දායකත්වයෙන් සංවර්ධන ව්‍යාපෘති නිම කිරීම
- කුඩා කණ්ඩායම් හඳුනාගෙන ජනතාව ඒවාට ගොනුකර ශක්තිමත් කරවීම
- දැනුම නිවහන වැඩසටහන පවත්වාගෙන යාම
- ග්‍රාම ප්‍රබෝධනී වැඩසටහන පවත්වාගෙන යාම
- විලාසිතා දැක්ම හඳුන්වාදීම සහ උත්සව අවස්ථා වලදී ඉදිරිපත් කිරීම
- ග්‍රාම අභිමානී ප්‍රදර්ශනය සඳහා කාන්තා අභිවෘද්ධි මධ්‍යස්ථානවල ලමුන්ගේ නිර්මාණ වළඳුන්වීම.
- ප්‍රජා මූලික තිරසාර සංවර්ධන වැඩසටහන් පවත්වාගෙන යාම.

විඳුම් වර්ගීකරණය

වැඩසටහන	60. ප්‍රජා සංවර්ධනය
ව්‍යාපෘතිය	04. ග්‍රාම සංවර්ධනය
උප ව්‍යාපෘතිය	05. ජීවනෝපාය සංවර්ධනය

මූලික තොරතුරු

ග්‍රාමීය කාන්තා අභිවෘද්ධි මධ්‍යස්ථාන - 11

- හොරොට්පොතාන
- මැදවව්විය
- රඹෑව
- පදවිය
- කැබිඟිගොල්ලෑව
- මීනිත්තලේ
- කැකිරාව
- ඉපලෝගම
- නොට්ටියාගම
- නාව්වාදුව
- පලුගස්දමන

ලියකවිය මධ්‍යස්ථාන - 14

- | | |
|--------------------|---------------|
| තිරප්පනේ | වැලිකන්ද |
| නිහුරක්ගොඩ | මැදිරිගිරිය |
| මධ්‍යම නුවරගම පළාත | රඹෑව |
| කහටගස්දිගිලිය | කැබිඟිගොල්ලෑව |
| ගල්නෑව | තලාව |
| පලුගස්වැව | රාජාංගනය |
| ඉපලෝගම | පදවිය |

ග්‍රාම සංවර්ධන සමිති ප්‍රමාණය - 1023

නැගෙනහිර නුවරගම පළාත	-	40	කැකිරාව	-	43
මධ්‍යම නුවරගම පළාත	-	32	පලුගස්වැව	-	29
විලව්විය	-	16	ඉපලෝගම	-	24
නොට්ටියාගම	-	30	පලාගල	-	35
නාව්වාදුව	-	36	තලාව	-	35
රඹෑව	-	29	තඹුත්තේගම	-	26
මැදවව්විය	-	41	රාජාංගනය	-	26
කැබිඟිගොල්ලෑව	-	28	ගල්නෑව	-	43
පදවිය	-	16	වැලිකන්ද	-	43
හොරොට්පොතාන	-	22	මැදිරිගිරිය	-	32
කහටගස්දිගිලිය	-	20	ලංකාපුර	-	33
ගලෙන්බිඳුණුවැව	-	38	තමන්කඩුව	-	27
මීනිත්තලේ	-	42	දිඹුලාගල	-	61
තිරප්පනේ	-	40	නිහුරක්ගොඩ	-	78
ඇලතැර	-	58			

(මූලාශ්‍රය - දෙපාර්තමේන්තු සංඛ්‍යාලේඛණ හා අන්තර්ජාලය ඇසුරින්)

ඇස්තමේන්තුව - 2016

ශීර්ෂය - 653 සඳාත් ඉාම සංවර්ධන දෙපාර්තමේන්තුව

අත්තිකාරම් ගිණුම් සාරාංශය

අයිතමය	2014	2015	2015	2016
	සහ රු:	ඇස්තමේන්තුව රු:	ප්‍රතිශෝධිත ඇස්තමේන්තුව රු:	ඇස්තමේන්තුව රු:
සඳාත් රාජ්‍ය නිලධාරීන්ට අත්තිකාරම් ගිණුම්				
විදගමෙහි උපරිම සීමාව	2,069,104	3,500,000	3,500,000	3,500,000
ලැබීමේ අවම සීමාව	1,935,256	2,500,000	2,500,000	2,500,000
උපරිම හර ජේෂ සීමාව	8,822,375	12,000,000	12,000,000	14,000,000

වැඩසටහන් සහ ව්‍යාපෘති අනුව විදගම් සාරාංශය

වැඩසටහන්	වැඩසටහන්/ ව්‍යාපෘති නාමය	2014	2015	2015	2016
		සහ රු:	ඇස්තමේන්තුව රු:	ප්‍රතිශෝධිත ඇස්තමේන්තුව රු:	ඇස්තමේන්තුව රු:
60	පුනරාවර්තන විදගම්	25,275,176	25,708,000	30,708,000	31,822,000
	ප්‍රජා සංවර්ධනය	25,275,176	25,708,000	30,708,000	31,822,000
	04. ඉාම සංවර්ධනය	25,275,176	25,708,000	30,708,000	31,822,000
60	මූලධන විදගම්	10,253,288	14,100,000	14,100,000	20,000,000
	ප්‍රජා සංවර්ධනය	10,253,288	14,100,000	14,100,000	20,000,000
	04. ඉාම සංවර්ධනය	10,253,288	14,100,000	14,100,000	20,000,000
60	මුළු විදගම්	35,528,464	39,808,000	44,808,000	51,822,000
	ප්‍රජා සංවර්ධනය	35,528,464	39,808,000	44,808,000	51,822,000
	04. ඉාම සංවර්ධනය	35,528,464	39,808,000	44,808,000	51,822,000

සැ.යු. : මෙහි වැගය ශීර්ෂය මීට ප්‍රථම අංක 643 වශයෙන් නම්කර සිටු අතර, මෙහි 2014 හා 2015 වර්ෂයන් සටහන් දැක්වා ඇත්තේ එම ශීර්ෂ අංකයට අදාළ දත්තයන් වේ.

වැග විෂයය කාණ්ඩය අනුව විදගම් සාරාංශය

වැග විෂයය කාණ්ඩය	2014	2015	2015	2016
	සහ රු:	ඇස්තමේන්තුව රු:	ප්‍රතිශෝධිත ඇස්තමේන්තුව රු:	ඇස්තමේන්තුව රු:
පුනරාවර්තන විදගම්	25,275,176	25,708,000	30,708,000	31,822,000
පුද්ගල පඩිනඩි	21,203,139	21,418,000	26,418,000	27,532,000
ගමන් විදගම්	903,219	1,100,000	1,060,000	975,000
සැපයීම්	945,892	1,045,000	1,045,000	975,000
නඩත්තු විදගම්	493,228	510,000	510,000	645,000
සේවා	382,412	485,000	525,000	545,000
මාරු කිරීම්	460,286	450,000	450,000	450,000
වෙනත් පුනරාවර්තන විදගම්	887,000	700,000	700,000	700,000
මූලධන විදගම්	10,253,288	14,100,000	14,100,000	20,000,000
මූලධන වත්කම් පුනරුක්වාපනය හා වැඩි දියුණු කිරීම	757,672	900,000	900,000	-
මූලධන වත්කම් අත්පත්කර ගැනීම	112,694	-	-	3,000,000
ප්‍රාග්ධන මාරු කිරීම්	9,382,922	13,200,000	13,200,000	2,000,000
වෙනත් මූලධන විදගම්	-	-	-	15,000,000
මුළු විදගම්	35,528,464	39,808,000	44,808,000	51,822,000

ඇස්තමේන්තුව - 2016

ශීර්ෂය - 653 පළාත් ශ්‍රාම සංවර්ධන දෙපාර්තමේන්තුව

වැඩසටහනේ මූල්‍යකරණ ප්‍රකටයන් අනුව විභාගී සාරාංශය

මූල්‍යකරණය	2014	2015	2015	2016
	සඟය	ඇස්තමේන්තුව	ප්‍රතිරෝධීත ඇස්තමේන්තුව	ඇස්තමේන්තුව
	රු:	රු:	රු:	රු:
විසර්ජන ප්‍රඥප්තිය				
22 සාමූහික ප්‍රදාන	25,275,176	25,708,000	30,708,000	31,822,000
23 පළාත් සභා සංවර්ධන ප්‍රදාන	1,868,466	2,100,000	2,100,000	5,000,000
24 පළාත් නිවේදන සංවර්ධන ප්‍රදාන	8,384,822	12,000,000	12,000,000	15,000,000
මුළු එකතුව	35,528,464	39,808,000	44,808,000	51,822,000

වැඩසටහන ක්‍රියාත්මක කිරීමේ නියුක්ත වෙටය මණ්ඩල සාරාංශය

තත්ත්වය	2014	2015	2016
	සඟය	ඇස්තමේන්තුව	ඇස්තමේන්තුව
කාණ්ඩය ඒ - ස්ථිර	1	1	1
කාණ්ඩය බී - ස්ථිර	14	13	14
කාණ්ඩය සී - අනියම් /තාවකාලික			
කාණ්ඩය සී - ස්ථිර	34	37	36
කාණ්ඩය සී - අනියම් /තාවකාලික			
කාණ්ඩය සී - ස්ථිර	4	5	4
කාණ්ඩය සී - අනියම් /තාවකාලික			1
එකතුව - ස්ථිර	53	56	55
- අනියම් /තාවකාලික	-	-	1
එකතුව	53	56	56

ඇස්තමේන්තුව - 2016
 ශීර්ෂය - 653 පළාත් ශ්‍රාම සංවර්ධන දෙපාර්තමේන්තුව
 වැඩසටහන - 60 ප්‍රජා සංවර්ධනය
 ව්‍යාපෘතිය - 04 ශ්‍රාම සංවර්ධනය
 උප ව්‍යාපෘතිය - 05 ජීවනෝපාය සංවර්ධනය

වැය විෂය	අංශ/ප්‍රභේද	වැය විෂය කාණ්ඩය/ නාමය	2014 සහ රු:	2015 ඇස්තමේන්තුව රු:	2015 ප්‍රතිරෝධීත ඇස්තමේන්තුව රු:	2016 ඇස්තමේන්තුව රු:
		පුනරාවර්තන වියදම්	25,275,176	25,708,000	30,708,000	31,822,000
		සුදුසු පඩිනඩි	21,203,139	21,418,000	26,418,000	27,532,000
1001	22	වැටුප් හා වේතන	12,402,740	12,549,000	12,549,000	12,293,000
1002	22	අභිකාල හා නිවාඩු දින වැටුප්	490,273	560,000	560,000	560,000
1003	22	වෙනත් දීමනා	8,310,126	8,309,000	13,309,000	14,679,000
		ගම්න් වියදම්	903,219	1,100,000	1,060,000	975,000
1101	22	දේශීය	903,219	1,100,000	1,060,000	975,000
		සැපයීම්	945,892	1,045,000	1,045,000	975,000
1201	22	ලියවිලිපි හා කාර්යාලීය අවශ්‍යතා	370,936	430,000	430,000	400,000
1202	22	ඉන්ධන	473,331	515,000	515,000	450,000
1203	22	ආහාරපාන හා නිල ඇඳුම්	60,520	50,000	50,000	60,000
1205	22	වෙනත්	6,340	20,000	20,000	25,000
1206	22	යන්ත්‍ර හා යන්ත්‍රෝපකරණ	34,765	30,000	30,000	40,000
		නඩත්තු වියදම්	493,228	510,000	510,000	645,000
1301	22	වාහන	136,256	300,000	300,000	300,000
1302	22	යන්ත්‍ර හා යන්ත්‍රෝපකරණ	17,600	100,000	100,000	80,000
1303	22	ගොඩනැගිලි සහ ඉදිකිරීම්	335,170	100,000	100,000	255,000
1304	22	වෙනත්	4,202	10,000	10,000	10,000
		සේවා	382,412	485,000	525,000	545,000
1401	22	ප්‍රවාහන	89,855	10,000	50,000	20,000
1402	22	තැපැල් හා සන්නිවේදන	76,224	125,000	125,000	125,000
1403	22	විදුලි සහ ජලය	194,310	250,000	250,000	225,000
1404	22	බදු කුලී සහ පළාත් පාලන ආයතන බදු	22,023	50,000	50,000	25,000
1405	22	වෙනත් - (i) රක්ෂණ හා සේවාව		50,000	50,000	130,000
		(ii) වෙනත්				20,000
		මාරු කිරීම්	460,286	450,000	450,000	450,000
1506	22	රාජ්‍ය සේවකයින් සඳහා දේපල ණය පොලී *	460,286	450,000	450,000	450,000
		වෙනත් පුනරාවර්තන වියදම්	887,000	700,000	700,000	700,000
1703	22	වෙනත් - (i) අභ්‍යන්තර දීමනා	887,000	700,000	700,000	700,000

* වැය විෂයයෙන් පිටතට මාරු කිරීමට ඉඩ දෙනු නොලැබේ

ඇස්තමේන්තුව - 2016
 ශීර්ෂය - 653 පළාත් ග්‍රාම සංවර්ධන දෙපාර්තමේන්තුව
 වැඩසටහන - 60 ප්‍රජා සංවර්ධනය
 ව්‍යාපෘතිය - 04 ග්‍රාම සංවර්ධනය
 උප ව්‍යාපෘතිය - 05 ජවනෝපාය සංවර්ධනය

වැය විෂයය	අංශය/ප්‍රභේද	වැය විෂයය කාර්මය/ නාමය	2014	2015	2015	2016
			සහ රු:	ඇස්තමේන්තුව රු:	ප්‍රතිශෝධිත ඇස්තමේන්තුව රු:	ඇස්තමේන්තුව රු:
		මුද්‍රාණය වියදම්	10,253,288	14,100,000	14,100,000	20,000,000
		මුද්‍රාණය වත්කම් පුනරුත්ථාපනය හා වැඩි දියුණු කිරීම	757,672	900,000	900,000	-
2001	23	ගොඩනැගිලි සහ ඉදිකිරීම්	757,672	700,000	700,000	
2002	23	යන්ත්‍ර හා යන්ත්‍රෝපකරණ		100,000	100,000	
2003	23	වාහන		100,000	100,000	
		මුද්‍රාණය වත්කම් අත්පත් කර ගැනීම	112,694	-	-	3,000,000
2102	23	ගෘහභාණ්ඩ සහ කාර්යාලීය උපකරණ	97,744			500,000
2103	23	යන්ත්‍ර හා යන්ත්‍රෝපකරණ	14,950			500,000
2104	23	ගොඩනැගිලි සහ ඉදිකිරීම්				2,000,000
		ප්‍රාග්ධන මාරුකිරීම්	9,382,922	13,200,000	13,200,000	2,000,000
2202	23	(i) සංවර්ධන සහායන්	998,100	1,200,000	1,200,000	2,000,000
	24	(ii) සංවර්ධන සහායන්	8,384,822	12,000,000	12,000,000	
		වෙනත් මුද්‍රාණය වියදම්	-	-	-	15,000,000
2502		ආයෝජන				
	24	(i) දැනුම් නිවහන වැඩසටහන				2,000,000
	24	(ii) ග්‍රාමීය යටිතල පහසුකම්				3,000,000
	24	(iii) ගම්පොර අභියාචන				3,000,000
	24	(iv) ශ්‍රම අතිමානි නිවාස වැඩසටහන				2,000,000
	24	(v) ලිය සවිස වැඩසටහන				3,000,000
	24	(vi) ග්‍රාම සංවර්ධන අතිමානි වැඩසටහන				2,000,000
		ව්‍යාපෘතියේ මුළු වියදම	35,528,464	39,808,000	44,808,000	51,822,000

ව්‍යාපෘතියේ මූල්‍යකරණ ප්‍රභවයන් අනුව වියදම් සාරාංශය

මූල්‍යකරණය	2014	2015	2015	2016
	සහ රු:	ඇස්තමේන්තුව රු:	ප්‍රතිශෝධිත ඇස්තමේන්තුව රු:	ඇස්තමේන්තුව රු:
විසර්ජන ප්‍රභවයන්				
22 සාමූහික ප්‍රදාන	25,275,176	25,708,000	30,708,000	31,822,000
23 පළාත් සභා සංවර්ධන ප්‍රදාන	1,868,466	2,100,000	2,100,000	5,000,000
24 පළාත් නිවේදන සංවර්ධන ප්‍රදාන	8,384,822	12,000,000	12,000,000	15,000,000
මුළු එකතුව	35,528,464	39,808,000	44,808,000	51,822,000

ව්‍යාපෘතිය ක්‍රියාත්මක කිරීමේ නියුක්ත සේවක මණ්ඩල සාරාංශය

තත්ත්වය	2014	2015	2016
	සහ රු:	ඇස්තමේන්තුව	ඇස්තමේන්තුව
කාර්මය ඒ - ස්ථිර	1	1	1
කාර්මය බී - ස්ථිර	14	13	14
කාර්මය සී - අනියම් /තාවකාලික			
කාර්මය ඩී - ස්ථිර	34	37	36
කාර්මය ඩී - අනියම් /තාවකාලික			
කාර්මය ඩී - ස්ථිර	4	5	4
කාර්මය ඩී - අනියම් /තාවකාලික			1
එකතුව	53	56	55
- ස්ථිර			
- අනියම් /තාවකාලික			1
එකතුව	53	56	56

ඇස්තමේන්තුව - 2016
ශීර්ෂය - 660 - ප්‍රධාන ලේකම් කාර්යාලය

දැක්ම

" කාර්යක්ෂම, ඵලදායී හා ජනතාවාදී පළාත් රාජ්‍ය සේවයක්, සංවර්ධිත පළාතක් "

මෙහෙවර

" පළාත් රාජ්‍ය සේවයේ පරිපාලන, මානව සම්පත්, මූල්‍ය, සැලසුම්, ඉංජිනේරු කටයුතු හා මධ්‍යම රජය ප්‍රමුඛ බාහිර පාර්ශව සමඟ සම්බන්ධීකරණය, විශේෂ සමාජ - ආර්ථික වැඩසටහන් වලට පහසුකම් සැපයීම, ආපදා කළමනාකරණය සියලු පාර්ශවකරුවන්ගේ මනා සහභාගිත්වයෙන් සහ විනිවිදභාවයෙන් යුක්තව සංවර්ධනය කිරීම. "

ප්‍රධාන කාර්යයන්

- පළාත් රාජ්‍ය සේවයේ පරිපාලන කටයුතු හා මානව සම්පත් සංවර්ධනය
- අනුබද්ධ දෙපාර්තමේන්තු හා ආයතනවල කටයුතු නියාමනය
- මධ්‍යම රජය ප්‍රමුඛ බාහිර පාර්ශව සමඟ සම්බන්ධීකරණය සංවර්ධනය
- විශේෂ සමාජ - ආර්ථික වැඩසටහන් වලට පහසුකම් සැපයීම සංවර්ධනය
- ආපදා කළමනාකරණය සංවර්ධනය
- යහපාලන කටයුතු සංවර්ධනය

දෙපාර්තමේන්තු

- පළාත් නාන්ඩාගාරය
- පළාත් සැලසුම් හා මෙහෙයුම් දෙපාර්තමේන්තුව
- පළාත් ඉංජිනේරු දෙපාර්තමේන්තුව
- පළාත් අභ්‍යන්තර විගණන හා විමර්ශන දෙපාර්තමේන්තුව
- පළාත් අදායම් දෙපාර්තමේන්තුව

විද්‍යුම් වර්ගීකරණය

- වැඩසටහන 03. පළාත් සභා පරිපාලනය
- වැඩසටහන 09. මානව සම්පත් සංවර්ධනය.
- ව්‍යාපෘතිය 02. සාමාන්‍ය පරිපාලනය සහ ආයතනික සේවා
- ව්‍යාපෘතිය 04. සාමාන්‍ය පරිපාලනය සහ ආයතනික සේවා (ප්‍රාදේශීය පාලනය)
- ව්‍යාපෘතිය 03. මානව සම්පත් සංවර්ධනය.
- උප ව්‍යාපෘතිය 06. ආයතනික සංවර්ධනය

ඇස්තමේන්තුව - 2016

ශීර්ෂය - 660 ප්‍රධාන ලේකම් කාර්යාලය

අත්කාරම් ගිණුම් සාරාංශය

අයිතමය	2014	2015	2015	2016
	සත්‍ය රු:	ඇස්තමේන්තුව රු:	ප්‍රතිශෝධිත ඇස්තමේන්තුව රු:	ඇස්තමේන්තුව රු:
පළාත් රාජ්‍ය නිලධාරීන්ට අත්කාරම් ගිණුම (පාලන)				
විද්‍යමෙහි උපරිම සීමාව	3,369,078	3,500,000	3,500,000	4,000,000
ලැබීමේ අවම සීමාව	2,605,459	1,200,000	1,200,000	5,000,000
උපරිම හර ණය සීමාව	92,981,440	95,000,000	95,000,000	100,000,000
පළාත් රාජ්‍ය නිලධාරීන්ට අත්කාරම් ගිණුම (ප්‍රාදේශීය පාලන)				
විද්‍යමෙහි උපරිම සීමාව	488,286	500,000	500,000	500,000
ලැබීමේ අවම සීමාව	126,916	50,000	50,000	50,000
උපරිම හර ණය සීමාව	(197,660)	1,500,000	1,500,000	1,500,000

වැඩසටහන් සහ ව්‍යාපෘති අනුව විඳැරී සාරාංශය

වැඩසටහන්	වැඩසටහන්/ ව්‍යාපෘති නාමය	2014	2015	2015	2016
		සත්‍ය රු:	ඇස්තමේන්තුව රු:	ප්‍රතිශෝධිත ඇස්තමේන්තුව රු:	ඇස්තමේන්තුව රු:
03	පුනරාවර්තන විඳැරී	82,113,643	105,814,000	113,814,000	116,664,000
	පළාත් සභා පරිපාලනය	69,659,123	91,758,000	97,758,000	98,769,000
	02. සාමාන්‍ය පරිපාලනය සහ ආයතනික සේවා	56,583,988	76,508,000	82,508,000	83,519,000
	04. සාමාන්‍ය පරිපාලනය සහ ආයතනික සේවා (ප්‍රාදේශීය පාලනය)	13,075,135	15,250,000	15,250,000	15,250,000
09	මානව සම්පත් සංවර්ධනය	12,454,520	14,056,000	16,056,000	17,895,000
	03. මානව සම්පත් කළමනාකරණය	12,454,520	14,056,000	16,056,000	17,895,000
03	මුද්‍රක විඳැරී	285,066,865	199,000,000	199,000,000	102,750,000
	පළාත් සභා පරිපාලනය	177,850,721	185,900,000	185,900,000	89,750,000
	02. සාමාන්‍ය පරිපාලනය සහ ආයතනික සේවා	177,569,080	185,300,000	185,300,000	88,750,000
	04. සාමාන්‍ය පරිපාලනය සහ ආයතනික සේවා (ප්‍රාදේශීය පාලනය)	281,641	600,000	600,000	1,000,000
09	මානව සම්පත් සංවර්ධනය	107,216,144	13,100,000	13,100,000	13,000,000
	03. මානව සම්පත් කළමනාකරණය	107,216,144	13,100,000	13,100,000	13,000,000
03	මුළු විඳැරී	367,180,508	304,814,000	312,814,000	219,414,000
	පළාත් සභා පරිපාලනය	247,509,844	277,658,000	283,658,000	188,519,000
	02. සාමාන්‍ය පරිපාලනය සහ ආයතනික සේවා	234,153,068	261,808,000	267,808,000	172,269,000
	04. සාමාන්‍ය පරිපාලනය සහ ආයතනික සේවා (ප්‍රාදේශීය පාලනය)	13,356,776	15,850,000	15,850,000	16,250,000
09	මානව සම්පත් සංවර්ධනය	119,670,664	27,156,000	29,156,000	30,895,000
	03. මානව සම්පත් කළමනාකරණය	119,670,664	27,156,000	29,156,000	30,895,000

ඇස්තමේන්තුව - 2016

ශීර්ෂය - 660 ප්‍රධාන ලේකම් කාර්යාලය

වැය විෂයය කාණ්ඩය අනුව වියදම් සාරාංශය

වැය විෂයය කාණ්ඩය	2014	2015	2015	2016
	සහය	ඇස්තමේන්තුව	ප්‍රතිශෝධිත ඇස්තමේන්තුව	ඇස්තමේන්තුව
	රු:	රු:	රු:	රු:
පුනරාවර්තන වියදම්	82,113,643	105,814,000	113,814,000	116,664,000
පුද්ගල පවිත්‍ර	31,666,778	33,696,000	41,696,000	44,376,000
ගමන් වියදම්	4,310,428	8,150,000	8,030,000	8,100,000
සැපයීම්	9,252,035	11,050,000	11,050,000	11,230,000
නඩත්තු වියදම්	8,602,632	11,300,000	11,300,000	13,800,000
සේවා	25,059,909	38,148,000	38,148,000	34,809,000
මාරුකිරීම්	333,725	350,000	350,000	350,000
වෙනත් පුනරාවර්තන වියදම්	2,888,136	3,120,000	3,240,000	3,999,000
මූලධන වියදම්	285,066,865	199,000,000	199,000,000	102,750,000
මූලධන වත්කම් පුනරුත්ථාපනය හා වැඩි දියුණු කිරීම	4,769,382	5,700,000	5,700,000	4,200,000
මූලධන වත්කම් අත්පත්කර ගැනීම	278,396,483	191,300,000	191,300,000	96,550,000
ධාරිතා සංවර්ධනය	1,901,000	2,000,000	2,000,000	2,000,000
මුළු වියදම්	367,180,508	304,814,000	312,814,000	219,414,000

වැඩසටහනේ මූල්‍යකරණ ප්‍රතිඵලයන් අනුව වියදම් සාරාංශය

මූල්‍යකරණය	2014	2015	2015	2016
	සහය	ඇස්තමේන්තුව	ප්‍රතිශෝධිත ඇස්තමේන්තුව	ඇස්තමේන්තුව
	රු:	රු:	රු:	රු:
විකර්ෂන ප්‍රඥප්තිය				
22 සාමූහික ප්‍රදාන	82,113,643	105,814,000	113,814,000	116,664,000
23 පළාත් සභා සංවර්ධන ප්‍රදාන	85,066,865	99,000,000	99,000,000	102,750,000
24 පළාත් නිශ්චිත සංවර්ධන ප්‍රදාන	-	-	-	-
30 වෙනත් ලැබීම්	200,000,000	100,000,000	100,000,000	-
මුළු වකුගුව	367,180,508	304,814,000	312,814,000	219,414,000

වැඩසටහන ක්‍රියාත්මක කිරීමේ කිතුන්ක සේවක මණ්ඩල සාරාංශය

කණ්ඩය	2014	2015	2016
	සහය	ඇස්තමේන්තුව	ඇස්තමේන්තුව
කාණ්ඩය ඒ - ස්ථිර	6	7	7
කාණ්ඩය බී - ස්ථිර	2	2	3
- අනියම් /තාවකාලික	-	-	-
කාණ්ඩය සී - ස්ථිර	29	34	39
- අනියම් /තාවකාලික	-	-	-
කාණ්ඩය ඩී - ස්ථිර	17	17	24
- අනියම් /තාවකාලික	2	3	-
එකතුව - ස්ථිර	54	60	73
- අනියම් /තාවකාලික	2	3	-
එකතුව	56	63	73

ඇස්තමේන්තුව - 2016
 ශීර්ෂය - 660 ප්‍රධාන ලේකම් කාර්යාලය
 ව්‍යවස්ථාපිත - 03 පළාත් සභා පරිපාලනය
 ව්‍යාපෘතිය - 02 සාමාන්‍ය පරිපාලනය සහ ආයතනික සේවා
 උප ව්‍යාපෘතිය - 06 ආයතනික සංවර්ධනය

ව්‍යවස්ථාපිත අංශය	ප්‍රවර්ග	ව්‍යවස්ථාපිත කාර්යාල/ කාර්යය	2014	2015	2015	2016
			සකස්	ඇස්තමේන්තුව	ප්‍රතිලාභීත ඇස්තමේන්තුව	ඇස්තමේන්තුව
			රු:	රු:	රු:	රු:
		සුඛවාචන වියදම්	56,583,988	76,508,000	82,508,000	83,519,000
		පුද්ගල පවිත්‍ර	21,948,799	23,850,000	29,850,000	30,761,000
1001	22	වැටුප් හා වේතන	11,090,934	12,683,000	12,683,000	12,516,000
1002	22	අතිකාල හා නිවාඩු දින වැටුප්	3,091,479	2,850,000	2,850,000	2,850,000
1003	22	වෙනත් දීමනා	7,766,386	8,317,000	14,317,000	15,395,000
		නමක් වියදම්	1,958,835	5,400,000	5,280,000	5,400,000
1101	22	දේශීය	358,514	400,000	400,000	400,000
1102	22	විදේශීය	1,600,321	5,000,000	4,880,000	5,000,000
		සැපයීම්	4,136,213	5,050,000	5,050,000	5,250,000
1201	22	ලිපිලිපි හා කාර්යාලීය අවශ්‍යතා	1,256,049	1,700,000	1,700,000	1,700,000
1202	22	ඉන්ධන	2,558,177	3,000,000	3,000,000	3,000,000
1203	22	ආහාරපාන හා නිල ඇඳුම්	204,135	250,000	250,000	300,000
1205	22	වෙනත්	61,067	50,000	50,000	50,000
1206	22	යන්ත්‍ර හා යන්ත්‍රෝපකරණ	56,785	50,000	50,000	200,000
		නඩත්තු වියදම්	5,981,423	7,650,000	7,650,000	9,850,000
1301	22	වාතන	2,278,099	3,000,000	3,000,000	3,000,000
1302	22	යන්ත්‍ර හා යන්ත්‍රෝපකරණ	255,335	100,000	100,000	300,000
1303	22	ගොඩනැගිලි සහ ඉදිකිරීම්	3,399,549			
		(i) නිල නිවාස නඩත්තුව		1,500,000	1,500,000	1,500,000
		(ii) කාර්යාල සංකීර්ණය නඩත්තුව		3,000,000	3,000,000	5,000,000
1304	22	වෙනත්	48,440	50,000	50,000	50,000
		සේවා	22,224,993	34,298,000	34,298,000	31,409,000
1401	22	ප්‍රවාහන				
1402	22	සැපයීම හා සංස්කරණ	905,636	3,512,000	3,512,000	4,000,000
1403	22	විදුලි සහ ජලය	11,688,336	17,300,000	17,300,000	14,400,000
1404	22	බදු කුලී සහ පළාත් පාලන ආයතන බදු	82,391	100,000	100,000	100,000
1405	22	වෙනත් - (i) ආරක්ෂක සේවා	4,904,263	6,000,000	6,000,000	6,500,000
		(ii) පවිත්‍ර සේවා	1,168,500	1,200,000	1,200,000	300,000
		(iii) සේවක වත්දි	826,678	1,000,000	1,000,000	809,000
		(iv) පුහුණු දීමනා	386,000	480,000	480,000	
		(v) සේවා ගිවිසුම්	2,260,721	2,756,000	2,756,000	3,350,000
		(vi) ජාතික හා පළාත් උත්සව	2,468	1,000,000	1,000,000	1,000,000
		(viii) ප්‍රවිණත්ව දැක්වීම්		800,000	800,000	800,000
		(ix) ගොඩනැගිලි රක්ෂණ		100,000	100,000	100,000
		(x) වෙනත්		50,000	50,000	50,000
		මාරු කිරීම්	333,725	250,000	250,000	350,000
1506	22	රාජ්‍ය සේවකයින් සඳහා දේපල භාග පොලී *	333,725	250,000	250,000	350,000
		වෙනත් සුඛවාචන වියදම්	-	10,000	130,000	499,000
1701	22	පාඩු හා සාධක		1,000	121,000	
1703	22	(i) අත්‍යාවශ්‍ය දීමනා				480,000
		(ii) වෙනත්		9,000	9,000	19,000

* ව්‍යවස්ථාපිත පිටතට මාරු කිරීමට ඉඩ දෙනු නොලැබේ

ඇස්තමේන්තුව - 2016
 ශීර්ෂය - 660 ප්‍රධාන ලේකම් කාර්යාලය
 වැඩසටහන - 03 පළාත් සභා පරිපාලනය
 ව්‍යාපෘතිය - 02 සාමාන්‍ය පරිපාලනය සහ ආයතනික සේවා
 උප ව්‍යාපෘතිය - 06 ආයතනික සංවර්ධනය

වැය විෂයය	අංශ/ප්‍රවර්ගය	වැය විෂයය කාණ්ඩය/ කාමය	2014	2015	2015	2016
			සහය	ඇස්තමේන්තුව	ප්‍රතිශෝධිත ඇස්තමේන්තුව	ඇස්තමේන්තුව
			රු:	රු:	රු:	රු:
		මුලධන වියදම්	177,569,080	185,300,000	185,300,000	88,750,000
		මුලධන වත්කම් පුනරුත්ථාපනය හා වැඩි දියුණු කිරීම්	1,102,089	2,100,000	2,100,000	1,200,000
2001	23	නොඩනැගිලි සහ ඉදිකිරීම්	959,045	1,500,000	1,500,000	1,000,000
2002	23	යන්ත්‍ර හා යන්ත්‍රෝපකරණ	18,000	400,000	400,000	100,000
2003	23	වාහන	125,044	200,000	200,000	100,000
		මුලධන වත්කම් අත්පත් කර ගැනීම්	174,565,991	181,200,000	181,200,000	85,550,000
2102	23	ගෘහ භාණ්ඩ සහ කාර්යාලීය උපකරණ	1,844,822	1,000,000	1,000,000	500,000
2103	23	යන්ත්‍ර හා යන්ත්‍රෝපකරණ	901,669	1,500,000	1,500,000	500,000
2104	23	(i) නොඩනැගිලි හා ඉදිකිරීම්	71,800,000	78,600,000	78,600,000	84,450,000
	30	(ii) නොඩනැගිලි හා ඉදිකිරීම්	100,000,000	100,000,000	100,000,000	
2106	23	වෙනත්	19,500	100,000	100,000	100,000
		ධාරිතා සංවර්ධනය	1,901,000	2,000,000	2,000,000	2,000,000
2401	23	දැනුම් වර්ධනය හා ආයතනික සංවර්ධනය	1,901,000	2,000,000	2,000,000	2,000,000
		ව්‍යාපෘතියේ මුළු වියදම්	234,153,068	261,808,000	267,808,000	172,269,000

ව්‍යාපෘතියේ මූල්‍යකරණ පුනර්ගණ ඇතුළු වියදම් සාරාංශය

මූල්‍යකරණය	2014	2015	2015	2016
	සහය	ඇස්තමේන්තුව	ප්‍රතිශෝධිත ඇස්තමේන්තුව	ඇස්තමේන්තුව
	රු:	රු:	රු:	රු:
විසර්ජන ප්‍රඥප්තිය				
22 සාමූහික ප්‍රදාන	56,583,988	76,508,000	82,508,000	83,519,000
23 පළාත් සභා සංවර්ධන ප්‍රදාන	77,569,080	85,300,000	85,300,000	88,750,000
24 පළාත් නියමිත සංවර්ධන ප්‍රදාන	-	-	-	-
30 වෙනත් ලැබීම්	100,000,000	100,000,000	100,000,000	-
මුළු එකතුව	234,153,068	261,808,000	267,808,000	172,269,000

ව්‍යාපෘතියේ ස්වයංපෝෂිත කිරීමේ නියුක්ත සේවක මණ්ඩල සාරාංශය

සේවකයා	2014	2015	2016
	සහය	ඇස්තමේන්තුව	ඇස්තමේන්තුව
කාණ්ඩය ඊ - ස්ථිර	5	5	4
කාණ්ඩය ඔ - ස්ථිර	2	2	3
කාණ්ඩය ජී - අනියම් /තාවකාලික			
- ස්ථිර	23	28	30
- අනියම් /තාවකාලික			
කාණ්ඩය ඩී - ස්ථිර	12	12	17
- අනියම් /තාවකාලික		1	
එකතුව - ස්ථිර	42	47	54
- අනියම් /තාවකාලික	-	1	-
එකතුව	42	48	54

- ඇස්තමේන්තුව - 2016
- ශීර්ෂය - 660 ප්‍රධාන ශ්‍රේණිමි කාර්යාලය
- වැඩසටහන - 03 පළාත් සභා පරිපාලනය
- ව්‍යාපෘතිය - 04 සාමාන්‍ය පරිපාලනය සහ ආයතනික සේවා (ප්‍රාදේශීය පාලනය)
- උප ව්‍යාපෘතිය - 06 ආයතනික සංවර්ධනය

වැය විෂයය	අරමුදල් වර්ගය	වැය විෂයය කාර්‍ය/ කාර්යය	2014	2015	2015	2016
			සසය	ඇස්තමේන්තුව	ප්‍රතිශෝධිත ඇස්තමේන්තුව	ඇස්තමේන්තුව
			රු:	රු:	රු:	රු:
		සුඛවාට්ටන වියදම්	13,075,135	15,250,000	15,250,000	15,250,000
		පුද්ගල පවිතවී	3,136,517	3,200,000	3,200,000	3,200,000
1001	22	වැටුප් හා වේතන				
1002	22	අභිකාල හා නිවාඩු දින වැටුප්	3,136,517	3,200,000	3,200,000	3,200,000
1003	22	වෙනත් දීමනා				
		නමිත් වියදම්	2,154,342	2,500,000	2,500,000	2,500,000
1101	22	දේශීය	2,154,342	2,500,000	2,500,000	2,500,000
		සැපයීම්	3,593,346	4,200,000	4,200,000	4,200,000
1201	22	ලිපිවිවරය හා කාර්යාලීය අවශ්‍යතා	1,447,810	1,500,000	1,500,000	1,500,000
1202	22	ඉන්ධන	1,995,451	2,400,000	2,400,000	2,400,000
1203	22	ආහාරපාන හා නිල ඇඳුම්		50,000	50,000	50,000
1205	22	වෙනත්	24,680	50,000	50,000	50,000
1206	22	යන්ත්‍ර හා යන්ත්‍රෝපකරණ	125,405	200,000	200,000	200,000
		නඩත්තු වියදම්	1,936,234	2,800,000	2,800,000	2,800,000
1301	22	වාහන	1,448,405	2,000,000	2,000,000	2,000,000
1302	22	යන්ත්‍ර හා යන්ත්‍රෝපකරණ	227,864	300,000	300,000	300,000
1303	22	නොධනැති ශීර්ෂය ඉදිකිරීම්	259,965	500,000	500,000	500,000
1304	22	වෙනත්				
		සේවා	2,254,696	2,550,000	2,550,000	2,550,000
1402	22	සැපයුම් හා සන්නිවේදන	979,303	1,000,000	1,000,000	1,000,000
1403	22	විදුලිය හා ජලය	1,231,129	1,500,000	1,500,000	1,500,000
1404	22	බදු කුලී හා පළාත් පාලන ආයතන බදු	44,264	50,000	50,000	50,000
		මාරු කිරීම්	-	-	-	-
1506	22	රාජ්‍ය සේවකයින් සඳහා දේපලණය පොලී *				

* වැය විෂයයෙන් පිටතට මාරු කිරීමට ඉඩ දෙනු නොලැබේ

ඇස්තමේන්තුව - 2016
 ශීර්ෂය - 660 ප්‍රධාන ලේකම් කාර්යාලය
 වැඩසටහන - 03 පළාත් සභා පරිපාලනය
 ව්‍යාපෘතිය - 04 සාමාන්‍ය පරිපාලනය සහ ආයතනික සේවා (ප්‍රාදේශීය පාලනය)
 උප ව්‍යාපෘතිය - 06 ආයතනික සංවර්ධනය

වැය විෂයය	ආමුද්‍රණ සංඛ්‍යාව	වැය විෂයය කාණ්ඩය/ කාමය	2014	2015	2015	2016
			සහය	ඇස්තමේන්තුව	ප්‍රතිශෝධිත ඇස්තමේන්තුව	ඇස්තමේන්තුව
			රු:	රු:	රු:	රු:
		මූලධන වියදම්	281,641	600,000	600,000	1,000,000
		මූලධන වත්කම් පුනරුත්ථාපනය හා වැඩි දියුණු කිරීම	-	-	-	-
		ගොඩනැගිලි සහ ඉදිකිරීම්				
		මූලධන වත්කම් අත්පත් කිරීම	281,641	600,000	600,000	1,000,000
2102	23	ගෘහ කාණ්ඩ සහ කාර්යාලීය උපකරණ	281,641	300,000	300,000	500,000
2103	23	යන්ත්‍ර හා යන්ත්‍රෝපකරණ		300,000	300,000	500,000
2106	23	වෙනත්				
		ව්‍යාපෘතියේ මුළු වියදම්	13,356,776	15,850,000	15,850,000	16,250,000

ව්‍යාපෘතියේ මූල්‍යකරණ පහවසන් අනුව වියදම් සාරාංශය

මූල්‍යකරණය	2014	2015	2015	2016
	සහය	ඇස්තමේන්තුව	ප්‍රතිශෝධිත ඇස්තමේන්තුව	ඇස්තමේන්තුව
	රු:	රු:	රු:	රු:
විසර්ජන ප්‍රඥප්තිය				
22 සාමූහික ප්‍රදාන	13,075,135	15,250,000	15,250,000	15,250,000
23 පළාත් සභා සංවර්ධන ප්‍රදාන	281,641	600,000	600,000	1,000,000
24 පළාත් නිශ්චිත සංවර්ධන ප්‍රදාන	-	-	-	-
30 වෙනත් ලැබීම්	-	-	-	-
මුළු වසඳුව	13,356,776	15,850,000	15,850,000	16,250,000

ව්‍යාපෘතියේ ක්‍රියාත්මක කිරීමේ නියුක්ත සේවක මණ්ඩල සාරාංශය

කණ්ඩය	2014	2015	2016
	සහය	ඇස්තමේන්තුව	ඇස්තමේන්තුව
කාණ්ඩය ඊ - ස්ථිර			
කාණ්ඩය බී - ස්ථිර	-	-	-
කාණ්ඩය සී - අනියම් /තාවකාලික			
කාණ්ඩය ඩී - ස්ථිර	-	-	-
කාණ්ඩය ඩී - අනියම් /තාවකාලික			
කාණ්ඩය බී - ස්ථිර	-	-	-
කාණ්ඩය බී - අනියම් /තාවකාලික			
එකතුව - ස්ථිර	-	-	-
එකතුව - අනියම් /තාවකාලික			
එකතුව	-	-	-

ඇස්තමේන්තුව - 2016
 ශීර්ෂය - 660 ප්‍රධාන ලේකම් කාර්යාලය
 වැඩිදියවුණු - 09 මානව සම්පත් කළමනාකරණය
 ව්‍යාපෘතිය - 03 මානව සම්පත් සංවර්ධනය
 උප ව්‍යාපෘතිය - 06 ආයතනික සංවර්ධනය

වැය විෂයය	මුහුණත	වැය විෂයය කාණ්ඩය/ කාමය	2014	2015	2015	2016
			සත්‍ය	ඇස්තමේන්තුව	ප්‍රතිශෝධිත ඇස්තමේන්තුව	ඇස්තමේන්තුව
			රු:	රු:	රු:	රු:
		පුනරාවර්තන වියදම්	12,454,520	14,056,000	16,056,000	17,895,000
		පුද්ගල පඩිනඩි	6,581,462	6,646,000	8,646,000	10,415,000
1001	22	වැටුප් හා වේතන	3,707,934	3,626,000	3,626,000	4,496,000
1002	22	අතිකාල හා නිවාඩු දීම වැටුප්	656,925	700,000	700,000	700,000
1003	22	වෙනත් දීමනා	2,216,603	2,320,000	4,320,000	5,219,000
		නමක් වියදම්	197,251	250,000	250,000	200,000
1101	22	දේශීය	197,251	250,000	250,000	200,000
		කැපයීම්	1,522,476	1,800,000	1,800,000	1,780,000
1201	22	ලිපිව්‍යාපන හා කාර්යාලීය අවශ්‍යතා	362,481	300,000	300,000	400,000
1202	22	ඉන්ධන	997,969	1,200,000	1,200,000	1,200,000
1203	22	ආහාරපාන හා නිල ඇඳුම්	82,781	150,000	150,000	
1205	22	වෙනත්	63,875	50,000	50,000	80,000
1206	22	යන්ත්‍ර හා යන්ත්‍රෝපකරණ	15,370	100,000	100,000	100,000
		නඩත්තු වියදම්	684,975	850,000	850,000	1,150,000
1301	22	වාතන	539,014	500,000	500,000	750,000
1302	22	යන්ත්‍ර හා යන්ත්‍රෝපකරණ	29,647	100,000	100,000	100,000
1303	22	ගොඩනැගිලි සහ ඉදිකිරීම්	64,570	200,000	200,000	250,000
1304	22	වෙනත්	51,744	50,000	50,000	50,000
		සේවා	580,220	1,300,000	1,300,000	850,000
1402	22	තැපැල් හා සන්නිවේදන	276,336	400,000	400,000	400,000
1403	22	විදුලිය හා ජලය	143,103	200,000	200,000	250,000
1405	22	වෙනත් (i) පුහුණු දීමනා	160,781	300,000	300,000	
	22	(ii) ආරක්ෂක සේවා		400,000	400,000	200,000
		මාරු කිරීම්	-	100,000	100,000	-
1506	22	රාජ්‍ය සේවකයින් සඳහා දේපලණය පොලී		100,000	100,000	
		වෙනත් පුනරාවර්තන වියදම්	2,888,136	3,110,000	3,110,000	3,500,000
1703	22	වෙනත් - (i) අභ්‍යාසලාභී දීමනා		10,000	10,000	300,000
	22	(ii) කාර්ය මණ්ඩල පුහුණු	2,888,136	3,100,000	3,100,000	3,200,000

ඇස්තමේන්තුව - 2016
 ශීර්ෂය - 660 ප්‍රධාන ලේකම් කාර්යාලය
 වැඩසටහන - 09 මානව සම්පත් කළමනාකරණය
 ව්‍යාපෘතිය - 03 මානව සම්පත් සංවර්ධනය
 උප ව්‍යාපෘතිය - 06 ආයතනික සංවර්ධනය

වැය විෂයය	අංශ/ප්‍රවර්ග	වැය විෂයය කාණ්ඩය/ කාමය	2014 සහය රු:	2015 ඇස්තමේන්තුව රු:	2015 ප්‍රතිකෝධිත ඇස්තමේන්තුව රු:	2016 ඇස්තමේන්තුව රු:
		මූලධන වියදම්	107,216,144	13,100,000	13,100,000	13,000,000
		මූලධන වත්කම් ප්‍රකරණවාදනය හා වැඩි දියුණු කිරීම	3,667,293	3,600,000	3,600,000	3,000,000
2001	23	ගොඩනැගිලි සහ ඉදිකිරීම්	3,477,043	3,000,000	3,000,000	1,000,000
2002	23	යන්ත්‍ර හා යන්ත්‍රෝපකරණ		100,000	100,000	1,000,000
2003	23	වාහන	190,250	500,000	500,000	1,000,000
		මූලධන වත්කම් අත්පත් කර ගැනීම්	103,548,851	9,500,000	9,500,000	10,000,000
2102	23	ගෘහ භාණ්ඩ සහ කාර්යාලීය උපකරණ	2,692,511	3,000,000	3,000,000	3,000,000
2103	23	යන්ත්‍ර හා යන්ත්‍රෝපකරණ	796,340	6,000,000	6,000,000	6,000,000
2104	30	ගොඩනැගිලි හා ඉදිකිරීම්	100,000,000			
2106	23	වෙනත්	60,000	500,000	500,000	1,000,000
		ව්‍යාපෘතියේ මුළු වියදම්	119,670,664	27,156,000	29,156,000	30,895,000

ව්‍යාපෘතියේ මූල්‍යකරණ ප්‍රතිඵලයන් අනුව වියදම් කාර්යාලය

මූල්‍යකරණය	2014 සහය රු:	2015 ඇස්තමේන්තුව රු:	2015 ප්‍රතිකෝධිත ඇස්තමේන්තුව රු:	2016 ඇස්තමේන්තුව රු:
විකර්ම ප්‍රඥප්තිය				
22 සාමූහික ප්‍රදාන	12,454,520	14,056,000	16,056,000	17,895,000
23 පළාත් සභා සංවර්ධන ප්‍රදාන	7,216,144	13,100,000	13,100,000	13,000,000
24 පළාත් තිත්විත සංවර්ධන ප්‍රදාන	-	-	-	-
30 වෙනත් ලැබීම්	100,000,000	-	-	-
මුළු වකුල	119,670,664	27,156,000	29,156,000	30,895,000

ව්‍යාපෘතිය ස්ථායීතා කිරීමේ නියෝග පෙරිච්ඡේදය මණ්ඩල කාර්යාලය

සත්ත්වය	2014 සහය	2015 ඇස්තමේන්තුව	2016 ඇස්තමේන්තුව
කාණ්ඩය ඒ - ස්ථිර	1	2	3
කාණ්ඩය ඔ - ස්ථිර			
කාණ්ඩය ජී - අතීතී /තාවකාලික			
කාණ්ඩය ජී - ස්ථිර	6	6	9
කාණ්ඩය ජී - අතීතී /තාවකාලික			
කාණ්ඩය ජී - ස්ථිර	5	5	7
කාණ්ඩය ජී - අතීතී /තාවකාලික	2	2	
එකතුව - ස්ථිර	12	13	19
එකතුව - අතීතී /තාවකාලික	2	2	-
එකතුව	14	15	19

මෙය භික්ෂු තබන ලද පිටුවකි.

ඇස්තමේන්තුව - 2016
ශීර්ෂය - 661 - පළාත් භාණ්ඩාගාරය

දැක්ම

" ප්‍රශස්ථ මූල්‍ය කළමනාකරණයක්, සංවර්ධිත පළාතක් "

මෙහෙවර

" සංවර්ධිත පළාතක් බිහි කිරීම සඳහා පළාතේ මූල්‍ය ප්‍රතිපත්ති සම්පාදනය, මූල්‍ය කටයුතු පිළිබඳ උපදේශනය පළාතේ ගිණුම් පවත්වාගෙන යාම සහ ප්‍රසිද්ධි කිරීම මූල්‍ය කළමනාකරණ තොරතුරු සැපයීම හා සියලු පාර්ශවයන්ගේ සහභාගිත්වයෙන් යුක්තව ගිණුම් ක්‍රම සංවර්ධනය කිරීම. "

ප්‍රධාන කාර්යයන්

- පළාත් ආදායම් අයවැය ප්‍රතිපත්ති සහ ගිණුම් ප්‍රතිපත්ති සම්පාදනය හා සංවර්ධනය
- පළාත් අරමුදල, අවිනිශ්චිත අවස්ථා අරමුදල සහ වෙනත් අරමුදල් පවත්වාගෙන යාම හා සංවර්ධනය
- මධ්‍යගත මූල්‍ය පාලනය, මූල්‍ය උපදෙස් ලබාදීම සහ මූල්‍ය කළමනාකරණ තොරතුරු ලබාදීම
- පළාත් ආදායම් රැස්කිරීමේ කටයුතු නියාමනය සහ සංවර්ධනය
- පළාතේ ක්‍රමවත් ගිණුම් ක්‍රමයක් පවත්වා ගැනීම සහ පළාතේ ගිණුම් ප්‍රසිද්ධි කිරීම
- ගිණුම් ක්‍රම සංවර්ධනය
- ප්‍රසම්පාදන කටයුතු නියාමනය සහ සංවර්ධනය
- ආයතනික ධාරිතා සංවර්ධනය
- යහපාලනය

වියදම් වර්ගීකරණය

- වැඩසටහන 08. මූල්‍ය කළමනාකරණය
- ව්‍යාපෘතිය 02. සාමාන්‍ය පරිපාලනය සහ ආයතනික සේවා (මූල්‍ය පාලන)
- ව්‍යාපෘතිය 04. අයවැය සහය සේවා
- උප ව්‍යාපෘතිය 06. ආයතනික සංවර්ධනය

ඇස්තමේන්තුව - 2016

ශීර්ෂය - 661 පළාත් භාණ්ඩාගාරය

අත්තිකාරම් හිඟුම් සාරාංශය

අයිතමය	2014	2015	2015	2016
	සත්‍ය රු:	ඇස්තමේන්තුව රු:	ප්‍රතිරෝධීත ඇස්තමේන්තුව රු:	ඇස්තමේන්තුව රු:
පළාත් රාජ්‍ය නිලධාරීන්ට අත්තිකාරම් හිඟුම්				
විද්‍යමෙහි උපරිම සීමාව	892,787	2,500,000	2,500,000	3,000,000
ලැබීමේ අවම සීමාව	1,815,300	1,500,000	1,500,000	5,500,000
උපරිම හර ඡේෂ සීමාව	6,490,267	7,000,000	7,000,000	7,000,000

වැඩිපටුණක් සහ ව්‍යාපෘති අනුව විධදම් සාරාංශය

වැඩිපටුණ	වැඩිපටුණ / ව්‍යාපෘති නාමය	2014	2015	2015	2016
		සත්‍ය රු:	ඇස්තමේන්තුව රු:	ප්‍රතිරෝධීත ඇස්තමේන්තුව රු:	ඇස්තමේන්තුව රු:
08	සුනුවරවත්ත විධදම්	153,414,086	520,600,000	521,600,000	460,631,000
	මූල්‍ය කළමනාකරණය	153,414,086	520,600,000	521,600,000	460,631,000
	02. සාමාන්‍ය පරිපාලනය සහ ආයතනික සේවා	153,414,086	374,397,000	375,397,000	351,550,000
	04. අය වැය සහය සේවා	-	146,203,000	146,203,000	109,081,000
08	මූලධන විධදම්	54,496,991	574,000,000	574,000,000	338,325,000
	මූල්‍ය කළමනාකරණය	54,496,991	574,000,000	574,000,000	338,325,000
	02. සාමාන්‍ය පරිපාලනය සහ ආයතනික සේවා	54,496,991	11,000,000	11,000,000	70,750,000
	04. අය වැය සහය සේවා	-	563,000,000	563,000,000	267,575,000
08	මුළු විධදම්	207,911,077	1,094,600,000	1,095,600,000	798,956,000
	මූල්‍ය කළමනාකරණය	207,911,077	1,094,600,000	1,095,600,000	798,956,000
	02. සාමාන්‍ය පරිපාලනය සහ ආයතනික සේවා	207,911,077	385,397,000	386,397,000	422,300,000
	04. අය වැය සහය සේවා	-	709,203,000	709,203,000	376,656,000

ඇස්තමේන්තුව - 2016

ශීර්ෂය - 661 පළාත් කාණ්ඩාකාරය

වැය විෂයය කාණ්ඩය අනුව විඳදී සාරාංශය

වැය විෂයය කාණ්ඩය	2014	2015	2015	2016
	සහන රු:	ඇස්තමේන්තුව රු:	ප්‍රතිශෝධිත ඇස්තමේන්තුව රු:	ඇස්තමේන්තුව රු:
පුනරාවර්තන වියදම්	153,414,086	520,600,000	521,600,000	460,631,000
පුද්ගල පඩිනඩි	13,050,435	14,397,000	15,397,000	16,555,000
ගමන් වියදම්	71,484	35,370,000	35,370,000	2,370,000
සැපයීම්	3,717,208	4,850,000	4,850,000	6,150,000
නඩත්තු වියදම්	688,775	2,350,000	2,350,000	2,450,000
සේවා	1,134,827	63,280,000	63,280,000	25,875,000
මාරු කිරීම්	131,307,638	250,100,000	250,100,000	295,100,000
වෙනත් පුනරාවර්තන වියදම්	3,443,719	150,253,000	150,253,000	112,131,000
මූලධන වියදම්	54,496,991	574,000,000	574,000,000	338,325,000
මූලධන වත්කම් පුනරුත්ථාපනය හා වැඩි දියුණු කිරීම	117,832	1,250,000	1,250,000	1,250,000
මූලධන වත්කම් අත්පත්කර ගැනීම	16,155,477	114,250,000	114,250,000	68,000,000
ධාරිතා සංවර්ධනය	294,008	8,500,000	8,500,000	500,000
වෙනත් මූලධන වියදම්	37,929,674	450,000,000	450,000,000	268,575,000
මුළු වියදම්	207,911,077	1,094,600,000	1,095,600,000	798,956,000

වැඩිපටුනේ මූල්‍යකරණ ප්‍රභවයන් අනුව විඳදී සාරාංශය

මූල්‍යකරණය	2014	2015	2015	2016
	සහන රු:	ඇස්තමේන්තුව රු:	ප්‍රතිශෝධිත ඇස්තමේන්තුව රු:	ඇස්තමේන්තුව රු:
විසර්ජන ප්‍රඥප්තිය				
22 සාමූහික ප්‍රදාන	153,414,086	520,600,000	521,600,000	460,631,000
23 පළාත් සභා සංවර්ධන ප්‍රදාන	13,266,058	124,900,000	124,900,000	123,325,000
24 පළාත් නිවේදන සංවර්ධන ප්‍රදාන	-	79,000,000	79,000,000	115,000,000
29 වෙනත් ආදායම්	-	-	-	-
30 වෙනත් ශැබ්මි	-	316,600,000	316,600,000	100,000,000
මුළු එකතුව	166,680,144	1,041,100,000	1,042,100,000	798,956,000

වැඩිපටුනේ ක්‍රියාත්මක කිරීමේ නියුක්ත සේවක මණ්ඩල සාරාංශය

කාර්යය	2014	2015	2016
	සහන	ඇස්තමේන්තුව	ඇස්තමේන්තුව
කාණ්ඩය ඊ - ස්ථිර	5	5	4
කාණ්ඩය බී - ස්ථිර	-	-	-
කාණ්ඩය සී - අනියම් /තාවකාලික	-	-	-
කාණ්ඩය සී - ස්ථිර	22	20	18
කාණ්ඩය සී - අනියම් /තාවකාලික	-	-	-
කාණ්ඩය ඩී - ස්ථිර	4	4	5
කාණ්ඩය ඩී - අනියම් /තාවකාලික	-	-	-
එකතුව - ස්ථිර	31	29	27
එකතුව - අනියම් /තාවකාලික	-	-	-
එකතුව	31	29	27

- ඇස්තමේන්තුව - 2016
- ශීර්ෂය - 661 පළාත් භාණ්ඩාගාරය
- වැඩිපටුන - 08 මූල්‍ය කළමනාකරණය
- ව්‍යාපෘතිය - 02 සාමාන්‍ය පරිපාලනය සහ ආයතනික සේවා
- උප ව්‍යාපෘතිය - 06 ආයතනික සංවර්ධනය

වැය විෂයය	අංශ/විෂයය	වැය විෂයය කාණ්ඩය/ නාමය	2014	2015	2015	2016
			සඟ	ඇස්තමේන්තුව	ප්‍රතිරෝධීත	ඇස්තමේන්තුව
			රු:	රු:	රු:	රු:
		සුනුවරවිකසන වියදම්	153,414,086	374,397,000	375,397,000	351,550,000
		පුද්ගල පඩිනඩි	13,050,435	14,397,000	15,397,000	16,555,000
1001	22	වැටුප් හා වේතන	6,690,895	7,291,000	7,291,000	6,755,000
1002	22	අතිකාල හා නිවාඩු දීම වැටුප්	1,206,637	1,800,000	1,800,000	1,800,000
1003	22	වෙනත් දීමනා	5,152,903	5,306,000	6,306,000	8,000,000
		මමන් වියදම්	71,484	35,370,000	35,370,000	2,370,000
1101	22	දේශීය	71,484	370,000	370,000	370,000
1102	22	විදේශීය		35,000,000	35,000,000	2,000,000
		සැපයීම්	3,717,208	4,850,000	4,850,000	6,150,000
1201	22	ලිපිවිවර හා කාර්යාලීය අවශ්‍යතා	1,080,794	1,500,000	1,500,000	2,000,000
1202	22	ඉන්ධන	1,495,908	2,000,000	2,000,000	2,500,000
1203	22	ආහාරපාන හා නිල ඇඳුම්	983,130	1,250,000	1,250,000	1,500,000
1205	22	වෙනත්	135,406	50,000	50,000	100,000
1206	22	යන්ත්‍ර හා යන්ත්‍රෝපකරණ	21,970	50,000	50,000	50,000
		නඩත්තු වියදම්	688,775	2,350,000	2,350,000	2,450,000
1301	22	වාතන	630,849	1,000,000	1,000,000	1,000,000
1302	22	යන්ත්‍ර හා යන්ත්‍රෝපකරණ	51,657	300,000	300,000	400,000
1303	22	ගොවිතැනිලි සහ ඉදිකිරීම්		1,000,000	1,000,000	1,000,000
1304	22	වෙනත්	6,269	50,000	50,000	50,000
		සේවා	1,134,827	63,280,000	63,280,000	25,875,000
1401	22	ප්‍රවාහන	850	5,000	5,000	5,000
1402	22	තැපැල් හා සන්නිවේදන	1,030,227	500,000	500,000	600,000
1403	22	විදුලි සැපයීම හා ජලය	103,750	200,000	200,000	150,000
1404	22	බදු කුලී සහ පළාත් පාලන ආයතන බදු		70,000	70,000	50,000
1405	22	වෙනත්		50,000	50,000	70,000
1406	22	කළමනාකරණ වාරික සඳහා වූ පොලී ගෙවීම්		62,455,000	62,455,000	25,000,000
		මාරු කිරීම්	131,307,638	250,100,000	250,100,000	295,100,000
1502	22	විශ්‍රාමික ප්‍රතිලාභ				
1503	22	රාජ්‍ය ආයතන (v) මුද්දර භාණ්ඩ	131,229,662	250,000,000	250,000,000	110,000,000
		(vi) උසාවි දඩ				185,000,000
1506	22	රාජ්‍ය සේවකයින් සඳහා දේපල ණය පොලී *	77,976	100,000	100,000	100,000
		වෙනත් සුනුවරවිකසන වියදම්	3,443,719	4,050,000	4,050,000	3,050,000
1701	22	පාඩු හා කපා හැරීම්				
1703	22	වෙනත්				
		(i) ආයතනික සංවර්ධන හා ධාරිතා වර්ධනය	191,349	3,000,000	3,000,000	3,000,000
		(ii) ජාතික හා පළාත් උස්සව	950,869	1,000,000	1,000,000	
		(iii) වෙනත්	2,301,501	50,000	50,000	50,000

* වැය විෂයයෙන් පිටතට මාරු කිරීමට ඉඩ දෙනු නොලැබේ

ඇස්තමේන්තුව - 2016
 ශීර්ෂය - 661 සළාත් භාණ්ඩාගාරය
 වැයවිෂය - 08 මූල්‍ය කළමනාකරණය
 ව්‍යාපෘතිය - 02 සාමාන්‍ය පරිපාලන සහ ආයතනික සේවා
 උප ව්‍යාපෘතිය - 06 ආයතනික සංවර්ධනය

වැය විෂයය	අංශය	වැය විෂයය කාණ්ඩය/ නාමය	2014	2015	2015	2016
			සහ	ඇස්තමේන්තුව	ප්‍රතිපෝෂිත ඇස්තමේන්තුව	ඇස්තමේන්තුව
			රු:	රු:	රු:	රු:
		මූල්‍ය විධායක	54,496,991	11,000,000	11,000,000	70,750,000
		මූල්‍ය විධායක පුනරුත්ථාපනය හා වැඩි දියුණු කිරීම	117,832	1,250,000	1,250,000	1,250,000
2001	23	ගොඩනැගිලි සහ ඉදිකිරීම්	117,832	1,000,000	1,000,000	1,000,000
2002	23	සත්‍ය හා සත්‍යෝපකරණ		200,000	200,000	200,000
2003		වෘත්ත				
2004	23	වෙනත් මූල්‍ය විධායක		50,000	50,000	50,000
		මූල්‍ය විධායක අත්පත් කර ගැනීම	16,155,477	750,000	750,000	68,000,000
2101	23	(i) වෘත්ත	3,779,300			
2102	23	(ii) කළමනාකරණ මධ්‍යස්ථ මිලදී ගැනීම	11,516,454			64,000,000
2103	23	ගෘහභාණ්ඩ හා කාර්යාලීය උපකරණ	510,723	500,000	500,000	500,000
2106	23	සත්‍ය හා සත්‍යෝපකරණ වෙනත්	349,000	250,000	250,000	3,500,000
		ධාරිතා සංවර්ධනය	294,008	8,500,000	8,500,000	500,000
2401		දැනුම් වර්ධනය හා ආයතනික සංවර්ධනය				
	23	(i) විදේශ පුහුණු		7,000,000	7,000,000	
		(ii) දේශීය පුහුණු	294,008	500,000	500,000	
		(iii) පර්යේෂණ හා සංවර්ධනය		500,000	500,000	
		(iv) ආයතනික සංවර්ධනය		500,000	500,000	500,000
		වෙනත් මූල්‍ය විධායක	37,929,674	500,000	500,000	1,000,000
2501		ප්‍රතිව්‍යුහකරණය				
2502	23	ආයෝජන				
		(i) ගිණුම් ක්‍රම සංවර්ධනය හා නව පරිගණක මෘදුකාංග හඳුන්වාදීම	772,049			1,000,000
		(ii) විශේෂ ව්‍යාපෘති	28,015,456			
		(iii) විවලා ව්‍යාපෘති	6,092,169			
		(iv) පුනිසේද				
		(v) තොරතුරු තාක්ෂණය හා කළමනාකරණ සංවර්ධනය		500,000	500,000	
		(vi) පසුගාමී හා සුදුසුකම් ගම්මාන සංවර්ධනය	3,050,000			
2503		(i) අනුප්‍රාප්ති සේවා				
		ව්‍යාපෘතියේ මුළු වියදම	207,911,077	385,397,000	386,397,000	422,300,000

ඇස්තමේන්තුව - 2016

ශීර්ෂය - 661 පළාත් භාණ්ඩාගාරය

ව්‍යාපෘතියේ මූල්‍යකරණ ප්‍රතිඵලයන් අනුව විදේශී සාරාංශය

මූල්‍යකරණය	2014	2015	2015	2016
	සහ	ඇස්තමේන්තුව	ප්‍රතිශෝධය	ඇස්තමේන්තුව
	රු:	රු:	රු:	රු:
විසර්ජන ප්‍රඥප්තිය				
22 සාමූහික ප්‍රදාන	153,414,086	374,397,000	375,397,000	351,550,000
23 පළාත් සභා සංවර්ධන ප්‍රදාන	13,266,058	2,500,000	2,500,000	70,750,000
24 පළාත් නිශ්චිත සංවර්ධන ප්‍රදාන	-	-	-	-
29 වෙනත් ආදායම්	-	-	-	-
30 වෙනත් ලැබීම්	-	-	-	-
මුළු එකතුව	166,680,144	376,897,000	377,897,000	422,300,000

ව්‍යාපෘතියේ ක්‍රියාත්මක කිරීමේ නිදහස් සේවක පිණිස සාරාංශය

තත්ත්වය	2014	2015	2016
	සහ	ඇස්තමේන්තුව	ඇස්තමේන්තුව
කාණ්ඩය ඒ - ස්ථිර	5	5	4
කාණ්ඩය බී - ස්ථිර			
කාණ්ඩය සී - අනියම් /තාවකාලික			
කාණ්ඩය සී - ස්ථිර	22	20	18
කාණ්ඩය ඩී - අනියම් /තාවකාලික			
කාණ්ඩය ඩී - ස්ථිර	4	4	5
එකතුව - ස්ථිර	31	29	27
- අනියම් /තාවකාලික	-	-	-
එකතුව	31	29	27

ඇස්තමේන්තුව - 2016
 ශීර්ෂය - 661 පළාත් භාණ්ඩාගාරය
 වැඩසටහන - 08 මූල්‍ය කළමනාකරණය
 ව්‍යාපෘතිය - 04 අග වැය සහාය සේවා
 උප ව්‍යාපෘතිය - 06 ආයතනික සංවර්ධනය

වැය විෂයය	අංශය/විෂයය	වැය විෂයය කාණ්ඩය/ නාමය	2014	2015	2015	2016
			සහය	ඇස්තමේන්තුව	ප්‍රතිරෝධීත ඇස්තමේන්තුව	ඇස්තමේන්තුව
			රු:	රු:	රු:	රු:
		පුනරාවර්තන වියදම්	-	146,203,000	146,203,000	109,081,000
		පුද්ගල පඩිනඩි	-	-	-	-
1001	22	වැටුප් හා වේතන				
1002	22	අතිකාල හා නිවාඩු දීම වැටුප්				
1003	22	වෙනත් දීමනා				
		කමන් වියදම්	-	-	-	-
1101	22	දේශීය				
1102	29	විදේශීය				
		සැපයීම්	-	-	-	-
1201	22	ලිපිවිවර හා කාර්යාලීය අවශ්‍යතා				
1202	22	ඉන්ධන				
1203	22	ආහාරපාන හා නිල ඇඳුම්				
1205	22	වෙනත්				
1206	22	යන්ත්‍ර හා යන්ත්‍රෝපකරණ				
		නඩත්තු වියදම්	-	-	-	-
1301	22	වාහන				
1302	22	යන්ත්‍ර හා යන්ත්‍රෝපකරණ				
1303	22	ගොඩනැගිලි සහ ඉදිකිරීම්				
1304	22	වෙනත්				
		සේවා	-	-	-	-
1401	22	ප්‍රවාහන				
1402	22	තැනැල් හා යන්තීවේදන				
1403	22	විදුලි සහ ජලය				
1404	22	බදු කුලී සහ පළාත් පාලන ආයතන බදු				
1405	22	වෙනත්				
1406	22	කළබදු වාරික				
		මාරු කිරීම්	-	-	-	-
1502	22	විනාම පාරිභෝගික				
1503	22	රාජ්‍ය ආයතන				
1506	22	රාජ්‍ය සේවකයින් සඳහා දේපල ණය පොලී				
1509	22	ප්‍රදාන				
		වෙනත් පුනරාවර්තන වියදම්	-	146,203,000	146,203,000	109,081,000
1702	22	අගවැය සහය සේවා				109,081,000
	22	(i) වැටුප් හා වේතන හා වෙනත් දීමනා		47,403,000	47,403,000	
	22	(ii) කදිසි අවස්ථාවක		50,000,000	50,000,000	
	22	(iii) ජාතික හා පළාත් උත්සව		10,000,000	10,000,000	
	22	(iv) පාඩු හා කපා හැරීම්		10,000,000	10,000,000	
	22	(v) රක්ෂණ ගාස්තු		3,800,000	5,532,330	
	22	(vi) නීතිඥ ගාස්තු		5,000,000	5,000,000	
	22	(vii) වෙනත්		20,000,000	18,267,670	

ඇස්තමේන්තුව - 2016
 ශීර්ෂය - 661 පළාත් භාණ්ඩාගාරය
 වැඩසටහන - 08 මූල්‍ය කළමනාකරණය
 ව්‍යාපෘතිය - 04 අය වැය සහය සේවා
 උප ව්‍යාපෘතිය - 06 ආයතනික සංවර්ධනය

වැය විෂයය	අංශ/ප්‍රවේශ	වැය විෂයය කාණ්ඩය/ මාතෘකාව	2014	2015	2015	2016
			සහය	ඇස්තමේන්තුව	ප්‍රතිරෝධීත ඇස්තමේන්තුව	ඇස්තමේන්තුව
			රු:	රු:	රු:	රු:
		මූල්‍ය විද්‍යුතී	-	563,000,000	563,000,000	267,575,000
		මූල්‍ය වත්කම් පුනරුත්ථාපනය හා වැඩි දියුණු කිරීම	-	-	-	-
2001	23	ගොඩනැගිලි සහ ඉදිකිරීම්				
2002	23	යන්ත්‍ර හා යන්ත්‍රෝපකරණ				
2003	23	වාහන				
2004	23	වෙනත් මූල්‍ය වත්කම්				
		මූල්‍ය වත්කම් අත්පත් කර ගැනීම	-	113,500,000	113,500,000	-
2101	23	(i) වාහන		5,000,000	5,000,000	
	23	(ii) කළබඳු සහ සවිද්‍ය මිලදී ගැනීම		80,000,000	80,000,000	
2102	23	ගෘහ භාණ්ඩ හා කාර්යාලීය උපකරණ		6,000,000	6,000,000	
2103	23	යන්ත්‍ර		12,500,000	12,500,000	
2106	23	වෙනත්				
	23	(i) ගොඩනැගිලි සහ ඉදිකිරීම්		10,000,000	10,000,000	
		ධාරිතා සංවර්ධනය	-	-	-	-
2401	29	පුහුණු හා ධාරිතා සංවර්ධනය				
	23	(i) විදේශ පුහුණු				
	23	(ii) දේශීය පුහුණු				
	23	(iii) පර්යේෂණ හා සංවර්ධන				
	23	(iv) ආයතනික සංවර්ධනය				
		වෙනත් මූල්‍ය විද්‍යුතී	-	449,500,000	449,500,000	267,575,000
2502		ආයෝජන				
	24	(i) විශේෂ ව්‍යාපෘති		45,000,000	45,000,000	
	24	(ii) විචල්‍ය ව්‍යාපෘති		10,000,000	10,000,000	10,000,000
	24	(iii) පසුගාමී ගම්මාන සංවර්ධනය		69,000,000	69,000,000	90,000,000
	30	(iv) විශේෂ ව්‍යාපෘති		316,600,000	316,600,000	100,000,000
	24	(v) සම්බන්ධ ප්‍රාදේශීය සංවර්ධනය සඳහා වූ විකාශන ව්‍යාපෘති				15,000,000
2503	23	අයවැය සහය සේවා		8,900,000	8,900,000	52,575,000
		ව්‍යාපෘතියේ මුළු විද්‍යුතී	-	709,203,000	709,203,000	376,656,000

ව්‍යාපෘතියේ මූල්‍යකරණ ප්‍රවේශයන් අනුව විද්‍යුතී සාරාංශය

මූල්‍යකරණය	2014	2015	2015	2016
	සහය	ඇස්තමේන්තුව	ප්‍රතිරෝධීත ඇස්තමේන්තුව	ඇස්තමේන්තුව
	රු:	රු:	රු:	රු:
විකර්ෂන ප්‍රඥප්තිය				
22	-	146,203,000	146,203,000	109,081,000
23	-	122,400,000	122,400,000	52,575,000
24	-	79,000,000	79,000,000	115,000,000
29	-	-	-	-
30	-	316,600,000	316,600,000	100,000,000
මුළු එකතුව	-	664,203,000	664,203,000	376,656,000

ඇස්තමේන්තුව - 2016
ශීර්ෂය - 662 - පළාත් සැලසුම් හා මෙහෙයුම් දෙපාර්තමේන්තුව

දැක්ම

" එළදායි පළාත් සංවර්ධන සැලසුම්කරණ ක්‍රියාවලියක්, සෞභාග්‍යමත් පළාතක් "

මෙහෙවර

" පළාතේ සමස්ත සංවර්ධන ක්‍රියාවලියේ සැලසුම්කරණය, ප්‍රගති පාලනය හා ඇගයීම, අංශ සම්පූර්ණ දත්ත පද්ධතිය, අධ්‍යයන හා පර්යේෂණ, විදේශ ව්‍යාපෘති අධීක්ෂණය, පළාතේ සංවර්ධන සැලසුම් අංශ මනාව මෙහෙයවීම සියලු පාර්ශවකරුවන්ගේ මනා සහභාගිත්වයෙන්, විනිවිදභාවයෙන් හා සමභාවයෙන් ක්‍රියාවට නංවමින් ජාතික සංවර්ධන ක්‍රියාවලිය ශක්තිමත් කිරීමට අඛණ්ඩව දායකවීම. "

ප්‍රධාන කාර්යයන්

- පළාත සඳහා දිරිස කාලින හා මධ්‍ය කාලින සැලසුමක් පිළියෙල කිරීම
- වර්ෂය සඳහා ක්‍රියාකාරී සැලසුමක් පිළියෙල කර එය ක්‍රියාත්මක කිරීම, ප්‍රගතිය ඇගයීම හා අපේක්ෂිත ඉලක්ක ලගා කරගැනීම
- සංවර්ධන සැලසුම් සඳහා දත්ත රැස්කිරීම, පවත්වා ගැනීම හා යාවත්කාලීන කිරීම
- සමීක්ෂණ හා පර්යේෂණ පැවැත්වීම
- පළාත් සංවර්ධන සැලැස්ම පිළියෙල කිරීම, ප්‍රගතිය ඇගයීම, හා ඉලක්කයන් කරා ලගාවීම.
- නව ව්‍යාපෘති හඳුනාගැනීම, ඇගයීම හා තක්සේරුව
- විදේශාධාර හා ණය ව්‍යාපෘති සැලසුම් කිරීම හා ක්‍රියාත්මක කරවීම
- ආංශික සැලසුම් හා ආයතනික සැලසුම් පිළියෙල කිරීම හා ඒ සඳහා ආයතන වලට සහය වීම.
- අමාත්‍යාංශ හා දෙපාර්තමේන්තු සැලසුම් ඒකක මෙහෙයවීම හා සම්බන්ධීකරණය.
- ජාතික ප්‍රතිපත්ති හා සැලසුම් රැස්කර ගැනීම හා පළාත් සැලසුම් සඳහා අදාළ කර ගැනීම
- රජයේ ආයතන සමග සැලසුම් කටයුතු සම්බන්ධීකරණය
- අනෙකුත් පළාත් සභා සැලසුම් දෙපාර්තමේන්තු සමග කටයුතු කිරීම.
- සැලසුම් වලට අදාළ මුදල් කොමිෂම, ජාතික සැලසුම් දෙපාර්තමේන්තුව හා විදේශ සම්පත් දෙපාර්තමේන්තුව සමග කටයුතු කිරීම
- ප්‍රධාන අමාත්‍යවරයාට, අමාත්‍යවරුන්ට හා ප්‍රධාන ලේකම්ට සැලසුම් කටයුතු සඳහා සහය වීම.

විසඳුම් වර්ගීකරණය

- වැඩසටහන 03. පළාත් සභා පරිපාලනය
- ව්‍යාපෘතිය 02. සාමාන්‍ය පරිපාලනය සහ ආයතනික සේවා
- උප ව්‍යාපෘතිය 06 ආයතනික සංවර්ධනය

ඇස්තමේන්තුව - 2016

ශීර්ෂය - 662 පළාත් කැමැත්ත හා මෙහෙයුම් දෙපාර්තමේන්තුව

අත්තිකාරම් ගිණුම් සාරාංශය

අයිතමය	2014	2015	2015	2016
	සත්‍ය රු:	ඇස්තමේන්තුව රු:	ප්‍රතිශෝධිත ඇස්තමේන්තුව රු:	ඇස්තමේන්තුව රු:
පළාත් රාජ්‍ය නිලධාරීන්ට අත්තිකාරම් ගිණුම් වියදමෙහි උපරිම සීමාව	1,665,698	2,500,000	2,500,000	2,500,000
ලැබීමේ අවම සීමාව	1,502,459	2,000,000	2,000,000	2,000,000
උපරිම හර ඝෛස සීමාව	6,943,540	10,000,000	10,000,000	10,000,000

වැඩිදිරිගත් සහ ව්‍යාපෘති අනුව වියදම් සාරාංශය

වැඩිදිරිගත්	වැඩිදිරිගත්/ ව්‍යාපෘති නාමය	2014	2015	2015	2016
		සත්‍ය රු:	ඇස්තමේන්තුව රු:	ප්‍රතිශෝධිත ඇස්තමේන්තුව රු:	ඇස්තමේන්තුව රු:
03	පුනරාවර්තන වියදම්	24,027,511	25,620,000	26,220,000	31,300,000
	පළාත් සභා පරිපාලනය	24,027,511	25,620,000	26,220,000	31,300,000
	02. සාමාන්‍ය පරිපාලනය සහ ආයතනික සේවා	24,027,511	25,620,000	26,220,000	31,300,000
03	මූලධන වියදම්	65,628,797	84,500,000	84,500,000	170,000,000
	පළාත් සභා පරිපාලනය	65,628,797	84,500,000	84,500,000	170,000,000
	02. සාමාන්‍ය පරිපාලනය සහ ආයතනික සේවා	65,628,797	84,500,000	84,500,000	170,000,000
03	මුළු වියදම්	89,656,308	110,120,000	110,720,000	201,300,000
	පළාත් සභා පරිපාලනය	89,656,308	110,120,000	110,720,000	201,300,000
	02. සාමාන්‍ය පරිපාලනය සහ ආයතනික සේවා	89,656,308	110,120,000	110,720,000	201,300,000

වැය විෂය කාණ්ඩය අනුව වියදම් සාරාංශය

වැය විෂය කාණ්ඩය	2014	2015	2015	2016
	සත්‍ය රු:	ඇස්තමේන්තුව රු:	ප්‍රතිශෝධිත ඇස්තමේන්තුව රු:	ඇස්තමේන්තුව රු:
පුනරාවර්තන වියදම්	24,027,511	25,620,000	26,220,000	31,300,000
පුද්ගල පඩිපඩි	18,777,677	19,340,000	19,940,000	25,020,000
ගමන් වියදම්	1,291,449	1,350,000	1,350,000	1,350,000
සැපයීම්	1,785,015	2,078,000	1,967,500	2,000,000
නඩිත්තු වියදම් සේවා	983,596	1,062,000	1,322,000	1,355,000
මාරුකිරීම්	749,143	1,040,000	1,040,000	780,000
මාරුකිරීම්	439,232	600,000	600,000	550,000
වෙනත් පුනරාවර්තන වියදම්	1,399	150,000	500	245,000
මූලධන වියදම්	65,628,797	84,500,000	84,500,000	170,000,000
මූලධන වත්කම් පුනරුත්ථාපනය හා වැඩි දියුණු කිරීම	65,260,304	83,300,000	83,300,000	3,000,000
මූලධන වත්කම් අත්පත්කර ගැනීම	5,020	400,000	400,000	1,200,000
ධාරිතා සංවර්ධනය	363,473	800,000	800,000	800,000
වෙනත් මූලධන වියදම්	-	-	-	165,000,000
මුළු වියදම්	89,656,308	110,120,000	110,720,000	201,300,000

ඇස්තමේන්තුව - 2016

ශීර්ෂය - 662 පළාත් සැලසුම් හා මෙහෙයුම් දෙපාර්තමේන්තුව

වැඩසටහනේ මූල්‍යකරණ ප්‍රතිඵලයන් අනුව වියදම් පාරාංශය

මූල්‍යකරණය	2014	2015	2015	2016
	සහය රු:	ඇස්තමේන්තුව රු:	ප්‍රතිරෝධීත ඇස්තමේන්තුව රු:	ඇස්තමේන්තුව රු:
විකර්ෂන ප්‍රඥප්තිය				
22 සාමූහික ප්‍රදාන	24,027,511	25,620,000	26,220,000	31,300,000
23 පළාත් සභා සංවර්ධන ප්‍රදාන	65,628,797	84,500,000	84,500,000	170,000,000
24 පළාත් නිශ්චිත සංවර්ධන ප්‍රදාන	-	-	-	-
මුළු එකතුව	89,656,308	110,120,000	110,720,000	201,300,000

වැඩසටහන ක්‍රියාත්මක කිරීමේ නියුක්ත සේවක මණ්ඩල පාරාංශය

සේවකයා	2014	2015	2016
	සහය	ඇස්තමේන්තුව	ඇස්තමේන්තුව
කාණ්ඩය ඒ - ස්ථිර	5	7	6
කාණ්ඩය බී - ස්ථිර	1	1	1
කාණ්ඩය සී - අනියම් /තාවකාලික			
කාණ්ඩය සී - ස්ථිර	35	36	36
කාණ්ඩය ඩී - අනියම් /තාවකාලික			
කාණ්ඩය ඩී - ස්ථිර	3	3	4
කාණ්ඩය ඩී - අනියම් /තාවකාලික			
එකතුව	44	47	47
- අනියම් /තාවකාලික	-	-	-
එකතුව	44	47	47

ඇස්තමේන්තුව - 2016
 ශීර්ෂය - 662 පළාත් පාලන සභා මේනෙසුම් දෙපාර්තමේන්තුව
 වැඩසටහන - 03 පළාත් සභා පරිපාලනය
 ව්‍යාපෘතිය - 02 සාමාන්‍ය පරිපාලන සහ ආයතනික සේවා
 උප ව්‍යාපෘතිය - 06 ආයතනික සංවර්ධනය

වැය විෂයය	ආමුණු ප්‍රභේද	වැය විෂයය කාණ්ඩය/ කාමය	2014	2015	2015	2016
			සත්‍ය	ඇස්තමේන්තුව	ප්‍රතිරෝධීත ඇස්තමේන්තුව	ඇස්තමේන්තුව
			රු:	රු:	රු:	රු:
		පුනරාවර්තන වියදම්	24,027,511	25,620,000	26,220,000	31,300,000
		පද්ගල පවිත්‍ර	18,777,677	19,340,000	19,940,000	25,020,000
1001	22	වැටුප් හා වේතන	10,982,415	11,217,000	11,217,000	11,070,000
1002	22	අභිකාල හා නිවාඩු දීම වැටුප්	891,924	850,000	850,000	850,000
1003	22	වෙනත් දීමනා	6,903,338	7,273,000	7,873,000	13,100,000
		ගමන් වියදම්	1,291,449	1,350,000	1,350,000	1,350,000
1101	22	දේශීය	1,291,449	1,350,000	1,350,000	1,350,000
		සැරසීම්	1,785,015	2,078,000	1,967,500	2,000,000
1201	22	ලිපිවල හා කාර්යාලීය අවශ්‍යතා	391,351	453,000	453,000	550,000
1202	22	ඉන්ධන	1,260,034	1,400,000	1,289,500	1,250,000
1203	22	ආහාරපාන හා නිල ඇඳුම්	88,490	175,000	175,000	175,000
1205	22	වෙනත්	45,140	50,000	50,000	25,000
		නඩත්තු වියදම්	983,596	1,062,000	1,322,000	1,355,000
1301	22	වාහන	804,044	842,000	1,102,000	1,135,000
1302	22	යන්ත්‍ර හා යන්ත්‍රෝපකරණ	126,542	150,000	150,000	150,000
1303	22	ගොඩනැගිලි සහ ඉදිකිරීම්	48,260	50,000	50,000	50,000
1304	22	වෙනත්	4,750	20,000	20,000	20,000
		සේවා	749,143	1,040,000	1,040,000	780,000
1401	22	ප්‍රවාහන		10,000	10,000	-
1402	22	පැවැත්වීම හා සන්නිවේදන	472,269	600,000	600,000	600,000
1403	22	විදුලි සහ ජලය	65,167	125,000	125,000	125,000
1404	22	බදු කුලී සහ පළාත් පාලන ආයතන බදු		5,000	5,000	5,000
1405	22	වෙනත් (i) ප්‍රායෝගික පුහුණු	211,707	300,000	300,000	
		(ii) වෙනත්				50,000
		මාරු කිරීම්	439,232	600,000	600,000	550,000
1506	22	රාජ්‍ය සේවකයින් සඳහා දේපල ණය පොලී *	439,232	600,000	600,000	550,000
		වෙනත් පුනරාවර්තන වියදම්	1,399	150,000	500	245,000
1703	22	වෙනත් - (i) අන්‍යායලාභී දීමනා				225,000
		(ii) වෙනත්	1,399	150,000	500	20,000

* වැය විෂයයෙන් පිටතට මාරු කිරීමට ඉඩ දෙනු නොලැබේ

ඇස්තමේන්තුව - 2016
 ශීර්ෂය - 662 පළාත් සැලසුම් හා මෙහෙයුම් දෙපාර්තමේන්තුව
 වැඩසටහන - 03 පළාත් සභා පරිපාලනය
 ව්‍යාපෘතිය - 02 සාමාන්‍ය පරිපාලනය සහ ආයතනික සේවා
 උප ව්‍යාපෘතිය - 06 ආයතනික සංවර්ධනය

වැය විෂයය	ආරම්භක වර්ෂය	වැය විෂයය කාණ්ඩය/ කාමය	2014	2015	2015	2016
			සහ	ඇස්තමේන්තුව	ප්‍රතිරෝධීත	ඇස්තමේන්තුව
			රු:	රු:	රු:	රු:
		මුලධන වියදම්	65,628,797	84,500,000	84,500,000	170,000,000
		මුලධන වත්කම් පුනරුත්ථාපනය හා වැඩි දියුණු කිරීම්	65,260,304	83,300,000	83,300,000	3,000,000
2001	23	කොඩිනැගිලි සහ ඉදිකිරීම්	372,183	300,000	300,000	2,000,000
2003	23	වාහන	71,000	500,000	500,000	1,000,000
2004	23	වෙනත් මුලධන වත්කම්	64,817,121	82,500,000	82,500,000	
		මුලධන වත්කම් අත්පත් කර ගැනීම්	5,020	400,000	400,000	1,200,000
2102	23	ගෘහ භාණ්ඩ හා කාර්යාලීය උපකරණ		200,000	200,000	200,000
2103	23	යන්ත්‍ර හා යන්ත්‍රෝපකරණ	5,020	200,000	200,000	1,000,000
		ධාරිතා සංවර්ධනය	363,473	800,000	800,000	800,000
2401	23	දැනුම් වර්ධනය හා ආයතනික සංවර්ධනය				
	23	(i) පර්යේෂණ හා සමීක්ෂණ	8,280	200,000	200,000	200,000
	23	(ii) තොරතුරු තාක්ෂණ හා පුහුණු				
	23	(iii) සැලසුම් හා මෙහෙයුම්	184,128	300,000	300,000	300,000
	23	(iv) ධාරිතා සංවර්ධනය	171,065	300,000	300,000	300,000
		වෙනත් මුලධන වියදම්	-	-	-	165,000,000
2502	23	ආයෝජන				
		(i) පළාත් සභා විමර්ශන ප්‍රතිපාදන				165,000,000
		ව්‍යාපෘතියේ මුළු වියදම	89,656,308	110,120,000	110,720,000	201,300,000

ව්‍යාපෘතියේ මූල්‍යකරණ පුනර්ගත් අනුව වියදම් සාරාංශය

මූල්‍යකරණය	2014	2015	2015	2016
	සහ	ඇස්තමේන්තුව	ප්‍රතිරෝධීත	ඇස්තමේන්තුව
රු:				
විසර්ජන ප්‍රඥප්තිය				
22 සාමූහික ප්‍රදාන	24,027,511	25,620,000	26,220,000	31,300,000
23 පළාත් සභා සංවර්ධන ප්‍රදාන	65,628,797	84,500,000	84,500,000	170,000,000
24 පළාත් නිශ්චිත සංවර්ධන ප්‍රදාන	-	-	-	-
මුළු වසඳුව	89,656,308	110,120,000	110,720,000	201,300,000

ව්‍යාපෘතියේ නියෝජිත කිරීමේ නියුක්ත සේවක මණ්ඩල සාරාංශය

කාණ්ඩය	ස්ථර	2014	2015	2016
		සහ	ඇස්තමේන්තුව	ඇස්තමේන්තුව
කාණ්ඩය ඒ	- ස්ථර	5	7	6
කාණ්ඩය ඩී	- ස්ථර	1	1	1
	- අනියම් /තාවකාලික			
කාණ්ඩය සී	- ස්ථර	35	36	36
	- අනියම් /තාවකාලික			
කාණ්ඩය ඩී	- ස්ථර	3	3	4
	- අනියම් /තාවකාලික			
එකතුව	- ස්ථර	44	47	47
	- අනියම් /තාවකාලික	-	-	-
එකතුව		44	47	47

මෙය හිස්ව තබන ලද පිටුවකි.

ඇස්තමේන්තුව - 2016
ශීර්ෂය - 663 - පළාත් ඉංජිනේරු දෙපාර්තමේන්තුව

දැක්ම

" ගුණාත්මක හා ජනනිතකාමී ඉංජිනේරු ක්‍රියාවලියක්, සෞභාග්‍යමත් පළාතක් "

මෙහෙවර

" ඉංජිනේරු කටයුතු, පුජා සහභාගිත්වය සහ ඉංජිනේරු කටයුතුවල දී නවීන තාක්ෂණය භාවිතය සියලු පාර්ශවකරුවන්ගේ මනා සහභාගිත්වයෙන් හා විනිවිද භාවයකින් යුක්තව සංවර්ධනය කිරීම. "

ප්‍රධාන කාර්යයන්

- ඉංජිනේරු කටයුතු සංවර්ධනය
- පුජා සහභාගිත්වය සංවර්ධනය
- ඉංජිනේරු කටයුතුවලදී නවීන තාක්ෂණය භාවිතය සංවර්ධනය
- ආයතනික ධාරිතා සංවර්ධනය
- යහපාලන කටයුතු සංවර්ධනය

විඳුම් වර්ගීකරණය

- වැඩසටහන 03. ප්‍රාදේශීය සංවර්ධනය
- ව්‍යාපෘතිය 02. සාමාන්‍ය පරිපාලනය සහ ආයතනික සේවා
- උප ව්‍යාපෘතිය 04. ආර්ථික යටිතල පහසුකම් සංවර්ධනය

ඇස්තමේන්තුව - 2016

ශ්‍රී ලංකා - 663 පළාත් ඉංජිනේරු දෙපාර්තමේන්තුව

අත්තිකාරම් ගිණුම් පාරාංශය

අයිතමය	2014	2015	2015	2016
	සහය රු:	ඇස්තමේන්තුව රු:	ප්‍රතිශෝධිත ඇස්තමේන්තුව රු:	ඇස්තමේන්තුව රු:
පළාත් රාජ්‍ය නිලධාරීන්ට අත්තිකාරම් ගිණුම්				
විද්‍යමේ උපරිම සීමාව	5,948,119	8,000,000	8,000,000	10,000,000
ලැබීමේ අවම සීමාව	7,440,278	7,000,000	7,000,000	7,000,000
උපරිම හර ජේෂ සීමාව	22,962,970	25,000,000	25,000,000	30,000,000
කන්ට්‍රාල අත්තිකාරම් ගිණුම්				
විද්‍යමේ උපරිම සීමාව	-	6,000,000	6,000,000	6,000,000
ලැබීමේ අවම සීමාව	-	5,500,000	5,500,000	5,500,000
උපරිම හර ජේෂ සීමාව	-	500,000	500,000	500,000

වැඩසටහන් සහ ව්‍යාපෘති අනුව විධිමත් පාරාංශය

වැඩසටහන්	වැඩසටහන්/ ව්‍යාපෘති නාමය	2014	2015	2015	2016
		සහය රු:	ඇස්තමේන්තුව රු:	ප්‍රතිශෝධිත ඇස්තමේන්තුව රු:	ඇස්තමේන්තුව රු:
03	පුනරාවර්තන විධිමත්	74,596,679	79,722,000	89,722,000	93,409,000
	පළාත් සභා පරිපාලනය	74,596,679	79,722,000	89,722,000	93,409,000
	02 සාමාන්‍ය පරිපාලනය හා ආයතනික සේවා	74,596,679	79,722,000	89,722,000	93,409,000
03	මුද්‍රක විධිමත්	3,857,074	10,500,000	10,500,000	16,000,000
	පළාත් සභා පරිපාලනය	3,857,074	10,500,000	10,500,000	16,000,000
	02 සාමාන්‍ය පරිපාලනය හා ආයතනික සේවා	3,857,074	10,500,000	10,500,000	16,000,000
03	මුළු විධිමත්	78,453,753	90,222,000	100,222,000	109,409,000
	පළාත් සභා පරිපාලනය	78,453,753	90,222,000	100,222,000	109,409,000
	02 සාමාන්‍ය පරිපාලනය හා ආයතනික සේවා	78,453,753	90,222,000	100,222,000	109,409,000

ඇස්තමේන්තුව - 2016

ශීර්ෂය - 663 පළාත් ඉංජිනේරු දෙපාර්තමේන්තුව

වැය විෂයය කාණ්ඩය අනුව වියදම් සාරාංශය

වැය විෂයය කාණ්ඩය	2014	2015	2015	2016
	පහසුකම්	ඇස්තමේන්තුව	ප්‍රතිශෝධිත ඇස්තමේන්තුව	ඇස්තමේන්තුව
	රු:	රු:	රු:	රු:
පුනරාවර්තන වියදම්	74,596,679	79,722,000	89,722,000	93,409,000
පුද්ගල පඩිනඩි	59,964,794	64,402,000	74,402,000	78,089,000
ගමන් වියදම්	1,262,723	1,500,000	1,500,000	1,500,000
සැපයීම්	4,502,613	4,550,000	4,280,000	4,640,000
නඩිතක වියදම්	5,824,854	5,750,000	6,250,000	5,300,000
සේවා	2,342,693	2,820,000	2,570,000	2,930,000
මාරුකිරීම්	580,000	600,000	620,000	650,000
වෙනත් පුනරාවර්තන වියදම්	119,002	100,000	100,000	300,000
මූලධන වියදම්	3,857,074	10,500,000	10,500,000	16,000,000
මූලධන වත්කම් පුනරුත්ථාපනය හා වැඩි දියුණු කිරීම	927,979	7,400,000	7,400,000	7,400,000
මූලධන වත්කම් අත්පත්කර ගැනීම	2,929,095	3,100,000	3,100,000	8,600,000
මුළු වියදම්	78,453,753	90,222,000	100,222,000	109,409,000

වැඩසටහනේ මූල්‍යකරණ ප්‍රතිඵලයන් අනුව වියදම් සාරාංශය

මූල්‍යකරණය	2014	2015	2015	2016
	පහසුකම්	ඇස්තමේන්තුව	ප්‍රතිශෝධිත ඇස්තමේන්තුව	ඇස්තමේන්තුව
	රු:	රු:	රු:	රු:
විසර්ජන ප්‍රඥප්තිය				
22 සාමූහික ප්‍රදාන	74,596,679	79,722,000	89,722,000	93,409,000
23 පළාත් සභා සංවර්ධන ප්‍රදාන	3,857,074	10,500,000	10,500,000	16,000,000
24 පළාත් නිශ්චිත සංවර්ධන ප්‍රදාන	-	-	-	-
මුළු එකතුව	78,453,753	90,222,000	100,222,000	109,409,000

වැඩසටහන නියෝජිත කිරීමේ ක්‍රියාත්මක සේවක මණ්ඩල සාරාංශය

කණ්ඩායම	2014	2015	2016
	පහසුකම්	ඇස්තමේන්තුව	ඇස්තමේන්තුව
කාණ්ඩය ඒ - ස්ථිර	18	24	23
කාණ්ඩය බී - ස්ථිර	7	4	5
- අනියම් /තාවකාලික			
කාණ්ඩය සී - ස්ථිර	89	83	77
- අනියම් /තාවකාලික			
කාණ්ඩය ඩී - ස්ථිර	34	31	35
- අනියම් /තාවකාලික			
එකතුව - ස්ථිර	148	142	140
- අනියම් /තාවකාලික	-	-	-
එකතුව	148	142	140

ඇස්තමේන්තුව - 2016
 ශීර්ෂය - 663 පළාත් ඉංජිනේරු දෙපාර්තමේන්තුව
 වැඩසටහන - 03 පළාත් සභා පරිපාලනය
 ව්‍යාපෘතිය - 02 සාමාන්‍ය පරිපාලනය හා ආයතනික සේවා
 උප ව්‍යාපෘතිය - 04 ආර්ථික සම්පල පහසුකම් සංවර්ධනය

වැය විෂයය	ආබුදු ප්‍රභවය	වැය විෂයය කාණ්ඩය/ කාමය	2014	2015	2015	2016
			සහය	ඇස්තමේන්තුව	ප්‍රතිශෝධිත ඇස්තමේන්තුව	ඇස්තමේන්තුව
			රු:	රු:	රු:	රු:
		පුනරාවර්ධන වියදම්	74,596,679	79,722,000	89,722,000	93,409,000
		පුද්ගල පවිත්‍ර	59,964,794	64,402,000	74,402,000	78,089,000
1001	22	වැටුප් හා වේතන	32,185,359	34,386,000	34,386,000	32,855,000
1002	22	අභිකාල හා නිවාඩු දින වැටුප්	2,900,000	3,200,000	3,200,000	3,200,000
1003	22	වෙනත් දීමනා	24,879,435	26,816,000	36,816,000	42,034,000
		සමස්ත වියදම්	1,262,723	1,500,000	1,500,000	1,500,000
1101	22	දේශීය	1,262,723	1,500,000	1,500,000	1,500,000
		සැපයීම්	4,502,613	4,550,000	4,280,000	4,640,000
1201	22	ලිපිවිලිය හා කාර්යාලීය අවශ්‍යතා	1,007,750	950,000	1,100,000	1,100,000
1202	22	ඉන්ධන	3,026,954	3,100,000	2,680,000	3,000,000
1203	22	ආහාර පාන හා නිල ඇඳුම්	217,909	250,000	250,000	250,000
1205	22	වෙනත් (i) සම්පාදන මගින් ද්‍රව්‍ය සැපයීම්	150,000	150,000	150,000	100,000
	22	(ii) වෙනත්				90,000
1206	22	සත්‍ර හා සන්ලෝපකරණ	100,000	100,000	100,000	100,000
		නඩත්තු වියදම්	5,824,854	5,750,000	6,250,000	5,300,000
1301	22	වාහන	2,552,311	2,200,000	2,700,000	2,500,000
1302	22	සත්‍ර හා සන්ලෝපකරණ	59,605	150,000	150,000	200,000
1303	22	ගොඩනැගිලි සහ ඉදිකිරීම්	3,140,000	3,300,000	3,300,000	2,500,000
1304	22	වෙනත්	72,938	100,000	100,000	100,000
		සේවා	2,342,693	2,820,000	2,570,000	2,930,000
1401	22	ප්‍රවාහන				
1402	22	පැවැත්වීම හා සන්නිවේදන	1,217,568	1,300,000	1,350,000	1,450,000
1403	22	විදුලි සැපයීම හා පලය	872,705	1,140,000	840,000	1,000,000
1404	22	බදු කුලී සහ පළාත් පාලන ආයතන බදු	63,376	80,000	80,000	80,000
1405	22	වෙනත් (i) ආරක්ෂක සේවා	189,044	300,000	300,000	310,000
	22	(ii) වෙනත්				90,000
		මාරු කිරීම්	580,000	600,000	620,000	650,000
1506	22	රාජ්‍ය සේවකයින් සඳහා දේපල ණය පොලී *	580,000	600,000	620,000	650,000
		වෙනත් පුනරාවර්ධන වියදම්	119,002	100,000	100,000	300,000
1701	22	පාඩු හා කපා හැරීම්				
1703	22	වෙනත් (i) අභ්‍යාසලාභී දීමනා	119,002	100,000	100,000	250,000
	22	(ii) වෙනත්				50,000

* වැය විෂයයෙන් පිටතට මාරු කිරීමට ඉඩ දෙනු නොලැබේ

- ඇස්තමේන්තුව - 2016
 ශීර්ෂය - 663 පළාත් ඉංජිනේරු දෙපාර්තමේන්තුව
 වැඩසටහන - 03 පළාත් සභා සංවර්ධන
 ව්‍යාපෘතිය - 02 සාමාන්‍ය පරිපාලනය හා ආයතනික සේවා
 උප ව්‍යාපෘතිය - 04 ආර්ථික සවිලස පහසුකම් සංවර්ධනය

වැය විෂයය	අරමුදල් ප්‍රභවය	වැය විෂයය කාණ්ඩය/ කාමය	2014	2015	2015	2016
			සහය	ඇස්තමේන්තුව	ප්‍රතිරෝධීත ඇස්තමේන්තුව	ඇස්තමේන්තුව
			රු:	රු:	රු:	රු:
		මූලධන වියදම්	3,857,074	10,500,000	10,500,000	16,000,000
		මූලධන වත්කම් පුනරුත්ථාපනය හා වැඩි දියුණු කිරීම්	927,979	7,400,000	7,400,000	7,400,000
2001	23	ගොඩනැගිලි සහ ඉදිකිරීම්	645,679	7,000,000	7,000,000	4,500,000
2002	23	යන්ත්‍ර හා යන්ත්‍රෝපකරණ	282,300			
2003	23	වාහන		400,000	400,000	2,900,000
		මූලධන වත්කම් අත්පත් කර ගැනීම්	2,929,095	3,100,000	3,100,000	8,600,000
2102	23	ගෘහ භාණ්ඩ සහ කාර්යාලීය උපකරණ	500,000	700,000	700,000	1,900,000
2103	23	යන්ත්‍ර හා යන්ත්‍රෝපකරණ		400,000	400,000	4,000,000
2104	23	ගොඩනැගිලි සහ ඉදිකිරීම්	2,429,095	2,000,000	2,000,000	2,700,000
		ව්‍යාපෘතියේ මුළු වියදම	78,453,753	90,222,000	100,222,000	109,409,000

ව්‍යාපෘතියේ මූල්‍යකරණ පුනර්ගත් අනුව වියදම් කාර්යය

මූල්‍යකරණය	2014	2015	2015	2016
	සහය	ඇස්තමේන්තුව	ප්‍රතිරෝධීත ඇස්තමේන්තුව	ඇස්තමේන්තුව
	රු:	රු:	රු:	රු:
විසර්ජන ප්‍රඥප්තිය				
22 සාමූහික ප්‍රදාන	74,596,679	79,722,000	89,722,000	93,409,000
23 පළාත් සභා සංවර්ධන ප්‍රදාන	3,857,074	10,500,000	10,500,000	16,000,000
24 පළාත් නිශ්චිත සංවර්ධන ප්‍රදාන	-	-	-	-
මුළු වියදම	78,453,753	90,222,000	100,222,000	109,409,000

ව්‍යාපෘතිය ක්‍රියාත්මක කිරීමේ නියුක්ත සේවක මණ්ඩල කාර්යය

සේවකයා	2014	2015	2016
	සහය	ඇස්තමේන්තුව	ඇස්තමේන්තුව
කාණ්ඩය ඊ - ස්ථිර	18	24	23
කාණ්ඩය ඔ - ස්ථිර	7	4	5
කාණ්ඩය ඊ - අතීතී /තාවකාලික			
කාණ්ඩය ඊ - ස්ථිර	89	83	77
කාණ්ඩය ඊ - අතීතී /තාවකාලික			
කාණ්ඩය ඊ - ස්ථිර	34	31	35
කාණ්ඩය ඊ - අතීතී /තාවකාලික			
එකතුව - ස්ථිර	148	142	140
එකතුව - අතීතී /තාවකාලික	-	-	-
එකතුව	148	142	140

මෙය හිස්ව තබන ලද පිටුවකි.

ඇස්තමේන්තුව - 2016
ශීර්ෂය - 664 - පළාත් අභ්‍යන්තර විගණන හා විමර්ශන දෙපාර්තමේන්තුව

දැක්ම

" එලදායි මූල්‍ය හා මානව සම්පත් කළමනාකරණයක්, විනය ගරුක පළාත් රාජ්‍ය සේවයක් "

මෙහෙවර

" එලදායි මූල්‍ය හා මානව සම්පත් කළමනාකරණයක් මගින් විනය ගරුක පළාත් රාජ්‍ය සේවයක් බිහිකරනු වස් විගණන කාර්යයන් හා විමර්ශන කටයුතු සියලු පාර්ශවකරුවන්ගේ විධිමත් සහභාගිත්වයෙන් හා විනිවිදභාවයෙන් යුක්තව අඛණ්ඩව හා කාලානුරූපීව ශක්තිමත් කිරීම. "

ප්‍රධාන කාර්යයන්

- විගණන කාර්යයන් සංවර්ධනය
- විමර්ශන කටයුතු එලදායිතා වර්ධනය
- ආයතනික ධාරිතා සංවර්ධනය
- යහපාලන කටයුතු සංවර්ධනය

වියදම් වර්ගීකරණය

වැඩසටහන 08. මූල්‍ය කළමනාකරණය

ව්‍යාපෘතිය 02. සාමාන්‍ය පරිපාලනය සහ ආයතනික සේවා (අභ්‍යන්තර විගණන)

උප ව්‍යාපෘතිය 06. ආයතනික සංවර්ධනය

ඇස්තමේන්තුව - 2016

ශීර්ෂය - 664 පළාත් අභ්‍යන්තර විගණන හා විමර්ශන දෙපාර්තමේන්තුව

අත්තිකාරම් ගිණුම් සාරාංශය

අයිතමය	2014	2015	2015	2016
	සහය	ඇස්තමේන්තුව	ප්‍රතිශෝධිත ඇස්තමේන්තුව	ඇස්තමේන්තුව
	රු:	රු:	රු:	රු:
පළාත් රාජ්‍ය නිලධාරීන්ට අත්තිකාරම් ගිණුම්				
විද්‍යමෙහි උපරිම සීමාව	362,012	500,000	500,000	500,000
ලැබීමේ අවම සීමාව	321,436	450,000	450,000	450,000
උපරිම හර ණය සීමාව	2,049,008	2,000,000	2,000,000	3,000,000

වැඩසටහන් සහ ව්‍යාපෘති අනුව විද්‍යමේ සාරාංශය

වැඩසටහන්	වැඩසටහන් / ව්‍යාපෘති නාමය	2014	2015	2015	2016
		සහය	ඇස්තමේන්තුව	ප්‍රතිශෝධිත ඇස්තමේන්තුව	ඇස්තමේන්තුව
		රු:	රු:	රු:	රු:
08	පුනරාවර්තන විද්‍යමේ	7,641,028	9,791,000	10,391,000	11,029,000
	මූල්‍ය කළමනාකරණය	7,641,028	9,791,000	10,391,000	11,029,000
	02. සාමාන්‍ය පරිපාලනය සහ ආයතනික සේවා	7,641,028	9,791,000	10,391,000	11,029,000
08	මූලධන විද්‍යමේ	95,250	400,000	400,000	2,800,000
	මූල්‍ය කළමනාකරණය	95,250	400,000	400,000	2,800,000
	02. සාමාන්‍ය පරිපාලනය සහ ආයතනික සේවා	95,250	400,000	400,000	2,800,000
08	මුළු විද්‍යම	7,736,278	10,191,000	10,791,000	13,829,000
	මූල්‍ය කළමනාකරණය	7,736,278	10,191,000	10,791,000	13,829,000
	02. සාමාන්‍ය පරිපාලනය සහ ආයතනික සේවා	7,736,278	10,191,000	10,791,000	13,829,000

ඇස්තමේන්තුව - 2016

ශීර්ෂය - 664 පළාත් අත්‍යන්තර විගණන හා විමර්ශන දෙපාර්තමේන්තුව

වැය විෂයය කාණ්ඩය අනුව වියදම් සාරාංශය

වැය විෂයය කාණ්ඩය	2014	2015	2015	2016
	සහය රු:	ඇස්තමේන්තුව රු:	ප්‍රතිරෝධීත ඇස්තමේන්තුව රු:	ඇස්තමේන්තුව රු:
පුනරාවර්තන වියදම්	7,641,028	9,791,000	10,391,000	11,029,000
පුද්ගල පඩිනඩි	5,273,954	5,591,000	6,191,000	6,829,000
ගමන් වියදම්	396,862	400,000	400,000	500,000
සැපයීම්	821,964	1,630,000	1,630,000	1,380,000
නඩත්තු වියදම්	702,882	1,535,000	1,535,000	1,635,000
සේවා	341,612	485,000	485,000	435,000
මාරුකිරීම්	86,694	100,000	100,000	200,000
වෙනත් පුනරාවර්තන වියදම්	17,060	50,000	50,000	50,000
මූලධන වියදම්	95,250	400,000	400,000	2,800,000
මූලධන වත්කම් පුනරුත්ථාපනය හා වැඩි දියුණු කිරීම	-	200,000	200,000	2,000,000
මූලධන වත්කම් අත්පත්කර ගැනීම	95,250	200,000	200,000	800,000
මුළු වියදම්	7,736,278	10,191,000	10,791,000	13,829,000

වැඩසටහනේ මූල්‍යකරණ ප්‍රභවයන් අනුව වියදම් සාරාංශය

මූල්‍යකරණය	2014	2015	2015	2016
	සහය රු:	ඇස්තමේන්තුව රු:	ප්‍රතිරෝධීත ඇස්තමේන්තුව රු:	ඇස්තමේන්තුව රු:
වසර්ජන ප්‍රඥප්තිය				
22 සාමූහික ප්‍රදාන	7,641,028	9,791,000	10,391,000	11,029,000
23 පළාත් සභා සංවර්ධන ප්‍රදාන	95,250	400,000	400,000	2,800,000
24 පළාත් නිශ්චිත සංවර්ධන ප්‍රදාන	-	-	-	-
මුළු එකතුව	7,736,278	10,191,000	10,791,000	13,829,000

වැඩසටහනේ ක්‍රියාත්මක කිරීමේ ක්‍රියාත්මක ක්‍රමවේදය මගින් සාරාංශය

සේවාව	2014	2015	2016
	සහය	ඇස්තමේන්තුව	ඇස්තමේන්තුව
කාණ්ඩය ඊ - ස්ථිර	1	1	1
කාණ්ඩය ඔ - ස්ථිර	-	-	-
කාණ්ඩය ඔ - අනියම් /තාවකාලික	-	-	-
කාණ්ඩය සී - ස්ථිර	9	7	7
කාණ්ඩය සී - අනියම් /තාවකාලික	-	-	-
කාණ්ඩය ඩී - ස්ථිර	3	3	3
කාණ්ඩය ඩී - අනියම් /තාවකාලික	-	-	-
එකතුව - ස්ථිර	13	11	11
එකතුව - අනියම් /තාවකාලික	-	-	-
එකතුව	13	11	11

ඇස්තමේන්තුව - 2016
 ශීර්ෂය - 664 පළාත් අභ්‍යන්තර විකණන හා විමර්ශන දෙපාර්තමේන්තුව
 වැඩසටහන - 08 මූල්‍ය කළමනාකරණය
 ව්‍යාපෘතිය - 02 සාමාන්‍ය පරිපාලනය හා ආයතනික සේවා
 උප ව්‍යාපෘතිය - 06 ආයතනික සංවර්ධනය

වැය විෂයය	අරමුදල් ප්‍රභවය	වැය විෂයය කාණ්ඩය/ කාමය	2014	2015	2015	2016
			සහය	ඇස්තමේන්තුව	ප්‍රතිශෝධිත ඇස්තමේන්තුව	ඇස්තමේන්තුව
			රු:	රු:	රු:	රු:
		පුනරාවර්තන වියදම්	7,641,028	9,791,000	10,391,000	11,029,000
		පුද්ගල පඩිනඩි	5,273,954	5,591,000	6,191,000	6,829,000
1001	22	වැටුප් හා වේතන	2,746,454	2,806,000	2,806,000	2,652,000
1002	22	අතිකාල හා නිවාඩු දින වැටුප්	384,038	475,000	475,000	475,000
1003	22	වෙනත් දීමනා	2,143,462	2,310,000	2,910,000	3,702,000
		නමක් වියදම්	396,862	400,000	400,000	500,000
1101	22	දේශීය	396,862	400,000	400,000	500,000
		සැලසීම්	821,964	1,630,000	1,630,000	1,380,000
1201	22	මිලිද්‍රව්‍ය හා කාර්යාලීය අවශ්‍යතා	71,237	100,000	100,000	150,000
1202	22	ඉන්ධන	726,671	1,400,000	1,400,000	1,100,000
1203	22	ආහාර පාන හා නිල ඇඳුම්	22,416	50,000	50,000	50,000
1205	22	වෙනත්	1,640	40,000	40,000	40,000
1206	22	යන්ත්‍ර හා යන්ත්‍රෝපකරණ		40,000	40,000	40,000
		නඩත්තු වියදම්	702,882	1,535,000	1,535,000	1,635,000
1301	22	වාතන	636,454	1,200,000	1,200,000	1,000,000
1302	22	යන්ත්‍ර හා යන්ත්‍රෝපකරණ	46,328	100,000	100,000	100,000
1303	22	ගොඩනැගිලි සහ ඉදිකිරීම්		200,000	200,000	500,000
1304	22	වෙනත්	20,100	35,000	35,000	35,000
		සේවා	341,612	485,000	485,000	435,000
1402	22	හැප්පි හා සන්නිවේදන	109,107	175,000	175,000	175,000
1403	22	විදුලිය හා ජලය	133,155	200,000	200,000	200,000
1404	22	බදු කුලී සහ පළාත් පාලන ආයතන බදු		10,000	10,000	10,000
1405	22	වෙනත්	99,350	100,000	100,000	50,000
		මාරු කිරීම්	86,694	100,000	100,000	200,000
1506	22	රාජ්‍ය සේවකයින් සඳහා දේපල ණය පොලී *	86,694	100,000	100,000	200,000
		වෙනත් පුනරාවර්තන වියදම්	17,060	50,000	50,000	50,000
1703	22	වෙනත්	17,060	50,000	50,000	50,000

* වැය විෂයයෙන් පිටතට මාරු කිරීමට ඉඩ දෙනු නොලැබේ

- ඇස්තමේන්තුව - 2016
- ශීර්ෂය - 664 පළාත් අභ්‍යන්තර විභාග කා විමර්ශන දෙපාර්තමේන්තුව
- වැඩසටහන - 08 මූල්‍ය කළමනාකරණය
- ව්‍යාපෘතිය - 02 සාමාන්‍ය පරිපාලනය හා ආයතනික සේවා
- උප ව්‍යාපෘතිය - 06 ආයතනික සංවර්ධනය

වැය විෂයය	අරමුදල් ප්‍රභවය	වැය විෂයය කාණ්ඩය/ කාමය	2014	2015	2015	2016
			සහය	ඇස්තමේන්තුව	ප්‍රතිශෝධිත ඇස්තමේන්තුව	ඇස්තමේන්තුව
			රු:	රු:	රු:	රු:
		මූල්‍යමය වියදම්	95,250	400,000	400,000	2,800,000
		මූල්‍යමය වත්කම් පුනරුත්ථාපනය හා වැඩි දියුණු කිරීම	-	200,000	200,000	2,000,000
2001	23	ගොඩනැගිලි සහ ඉදිකිරීම්		200,000	200,000	2,000,000
2003	23	වාහන				
		මූල්‍යමය වත්කම් අස්පත් කර ගැනීම්	95,250	200,000	200,000	800,000
2102	23	ගෘහ භාණ්ඩ හා කාර්යාලීය උපකරණ				500,000
2103	23	යන්ත්‍ර හා යන්ත්‍රෝපකරණ	95,250	200,000	200,000	300,000
		ව්‍යාපෘතියේ මුළු වියදම්	7,736,278	10,191,000	10,791,000	13,829,000

ව්‍යාපෘතියේ මූල්‍යකරණ ප්‍රතිඵලයන් අනුව වියදම් සාරාංශය

මූල්‍යකරණය	2014	2015	2015	2016
	සහය	ඇස්තමේන්තුව	ප්‍රතිශෝධිත ඇස්තමේන්තුව	ඇස්තමේන්තුව
	රු:	රු:	රු:	රු:
විසර්ජන ප්‍රඥප්තිය				
22 සාමූහික ප්‍රදාන	7,641,028	9,791,000	10,391,000	11,029,000
23 පළාත් සභා සංවර්ධන ප්‍රදාන	95,250	400,000	400,000	2,800,000
24 පළාත් නිවේදන සංවර්ධන ප්‍රදාන	-	-	-	-
මුළු එකතුව	7,736,278	10,191,000	10,791,000	13,829,000

ව්‍යාපෘතියේ නියෝජිත කිරීමේ නියුක්ත සේවක මණ්ඩල සාරාංශය

කප්පේරය	2014	2015	2016
	සහය	ඇස්තමේන්තුව	ඇස්තමේන්තුව
කාණ්ඩය ඊ - ස්ථිර	1	1	1
කාණ්ඩය ඩී - ස්ථිර			
කාණ්ඩය සී - අනියම් /තාවකාලික			
කාණ්ඩය සී - ස්ථිර	9	7	7
කාණ්ඩය ඩී - අනියම් /තාවකාලික			
කාණ්ඩය ඩී - ස්ථිර	3	3	3
කාණ්ඩය ඩී - අනියම් /තාවකාලික			
එකතුව - ස්ථිර	13	11	11
- අනියම් /තාවකාලික	-	-	-
එකතුව	13	11	11

මෙය හිස්ව කළහ ලද පිටුවකි.

ඇස්තමේන්තුව - 2016
ශීර්ෂය - 665 - පළාත් ආදායම් දෙපාර්තමේන්තුව

දැක්ම

"ප්‍රශස්ත බදු රැස් කිරීමේ ක්‍රියාවලියක්, සංවර්ධිත පළාතක්. "

මෙහෙවර

"සංවර්ධිත පළාතක් බිහිකිරීම සඳහා බදු හා ගාස්තු රැස් කිරීම, බදු හා ගාස්තු ගෙවන්නන්ගේ ආකල්ප සහ අනෙකුත් රාජ්‍ය ආයතන සමඟ සම්බන්ධීකරණය අදාළ පාර්ශවකරුවන්ගේ මනා සහභාගිත්වයෙන් හා විනිවිදභාවයෙන් යුක්තව සංවර්ධනය කිරීම. "

ප්‍රධාන කාර්යයන්

- බදු හා ගාස්තු රැස් කිරීම සංවර්ධනය
- බදු හා ගාස්තු ගෙවන්නන්ගේ ආකල්ප සංවර්ධනය
- අනෙකුත් රාජ්‍ය ආයතන සමඟ සම්බන්ධීකරණය
- ආයතනික ධාරිතා සංවර්ධනය
- යහපාලන කටයුතු සංවර්ධනය

විසඳුම් වර්ගීකරණය

වැඩසටහන 03. පළාත් සභා පරිපාලනය

ව්‍යාපෘතිය 02. සාමාන්‍ය පරිපාලනය සහ ආයතනික සේවා

උප ව්‍යාපෘතිය 06. ආයතනික සංවර්ධනය.

ඇස්තමේන්තුව - 2016

ශීර්ෂය - 665 පළාත් ආදායම් දෙපාර්තමේන්තුව

අත්තිකාරම් හිමුම් සාරාංශය

අයිතමය	2014	2015	2015	2016
	සහය	ඇස්තමේන්තුව	ප්‍රතිශෝධිත ඇස්තමේන්තුව	ඇස්තමේන්තුව
	රු:	රු:	රු:	රු:
පළාත් රාජ්‍ය නිලධාරීන්ට අත්තිකාරම්				
විද්‍යමෙහි උපරිම සීමාව	704,081	1,500,000	1,500,000	2,000,000
ලැබීමේ අවම සීමාව	1,470,152	1,300,000	1,300,000	1,800,000
උපරිම හර ණය සීමාව	7,661,559	10,000,000	10,000,000	10,000,000

වැඩසටහන් සහ ව්‍යාපෘති අනුව විද්‍යුත් සාරාංශය

වැඩසටහන්	වැඩසටහන්/ ව්‍යාපෘති නාමය	2014	2015	2015	2016
		සහය	ඇස්තමේන්තුව	ප්‍රතිශෝධිත ඇස්තමේන්තුව	ඇස්තමේන්තුව
		රු:	රු:	රු:	රු:
03	පුනරාවර්තන විද්‍යුත්	24,886,087	30,146,000	33,146,000	34,163,000
	පළාත් සභා පරිපාලනය	24,886,087	30,146,000	33,146,000	34,163,000
	02. සාමාන්‍ය පරිපාලනය සහ ආයතනික සේවා	24,886,087	30,146,000	33,146,000	34,163,000
03	මුලදින විද්‍යුත්	2,346,600	4,700,000	4,700,000	17,175,000
	පළාත් සභා පරිපාලනය	2,346,600	4,700,000	4,700,000	17,175,000
	02. සාමාන්‍ය පරිපාලනය සහ ආයතනික සේවා	2,346,600	4,700,000	4,700,000	17,175,000
03	මුළු විද්‍යුත්	27,232,687	34,846,000	37,846,000	51,338,000
	පළාත් සභා පරිපාලනය	27,232,687	34,846,000	37,846,000	51,338,000
	02. සාමාන්‍ය පරිපාලනය සහ ආයතනික සේවා	27,232,687	34,846,000	37,846,000	51,338,000

ඇස්තමේන්තුව - 2016

ශීර්ෂය - 665 පළාත් ආදායම් දෙපාර්තමේන්තුව

වැය විෂයය කාණ්ඩය අනුව වියදම් සාරාංශය

වැය විෂයය කාණ්ඩය	2014	2015	2015	2016
	සහය	ඇස්තමේන්තුව	ප්‍රතිශෝධිත ඇස්තමේන්තුව	ඇස්තමේන්තුව
	රු:	රු:	රු:	රු:
පුනරාවර්තන වියදම්	24,886,087	30,146,000	33,146,000	34,163,000
පුද්ගල පඩිනඩි	22,240,502	26,846,000	29,846,000	30,903,000
ගමන් වියදම්	211,855	400,000	400,000	400,000
සැපයීම්	770,547	963,000	963,000	963,000
භවික්ෂු වියදම්	176,864	245,000	245,000	255,000
සේවා	888,847	1,042,000	1,042,000	872,000
මාරු කිරීම්	597,472	650,000	650,000	650,000
වෙනත් පුනරාවර්තන වියදම්	-	-	-	120,000
මූලධන වියදම්	2,346,600	4,700,000	4,700,000	17,175,000
මූලධන වත්කම් පුනරුත්ථාපනය හා වැඩි දියුණු කිරීම්	2,312,284	4,600,000	4,600,000	9,175,000
මූලධන වත්කම් අත්පත්කර ගැනීම	34,316	100,000	100,000	8,000,000
මුළු වියදම	27,232,687	34,846,000	37,846,000	51,338,000

වැඩිදිරිකරගත් මූල්‍යකරණ ප්‍රභවයන් අනුව වියදම් සාරාංශය

මූල්‍යකරණය	2014	2015	2015	2016
	සහය	ඇස්තමේන්තුව	ප්‍රතිශෝධිත ඇස්තමේන්තුව	ඇස්තමේන්තුව
	රු:	රු:	රු:	රු:
විසර්ජන ප්‍රඥප්තිය				
22 සාමූහික ප්‍රදාන	24,886,087	30,146,000	33,146,000	34,163,000
23 පළාත් සභා සංවර්ධන ප්‍රදාන	2,346,600	4,700,000	4,700,000	17,175,000
24 පළාත් නිශ්චිත සංවර්ධන ප්‍රදාන	-	-	-	-
මුළු එකතුව	27,232,687	34,846,000	37,846,000	51,338,000

වැඩිදිරිකරගත ක්‍රියාත්මක කිරීමේ නියුක්ත සේවක මණ්ඩල සාරාංශය

භක්ෂවය	2014	2015	2016
	සහය	ඇස්තමේන්තුව	ඇස්තමේන්තුව
කාණ්ඩය ඊ - ස්ථිර	9	11	10
කාණ්ඩය ඔ - ස්ථිර	16	15	14
කාණ්ඩය සී - අභියාමී /තාවකාලික	-	-	-
කාණ්ඩය සී - ස්ථිර	8	7	8
කාණ්ඩය සී - අභියාමී /තාවකාලික	-	-	-
කාණ්ඩය ඩී - ස්ථිර	9	6	8
කාණ්ඩය ඩී - අභියාමී /තාවකාලික	-	3	1
එකතුව - ස්ථිර	42	39	40
එකතුව - අභියාමී /තාවකාලික	-	3	1
එකතුව	42	42	41

ඇස්තමේන්තු - 2016
 ශීර්ෂය - 665 පළාත් ආදායම් දෙපාර්තමේන්තුව
 වැඩසටහන - 03 පළාත් සභා පරිපාලනය
 ව්‍යාපෘතිය - 02 සාමාන්‍ය පරිපාලනය හා ආයතනික සේවා
 උප ව්‍යාපෘතිය - 06 ආයතනික සංවර්ධනය

වැය විෂයය	අංශය	වැය විෂයය කාණ්ඩය/ නාමය	2014	2015	2015	2016
			සහය	ඇස්තමේන්තුව	ප්‍රතිශෝධිත ඇස්තමේන්තුව	ඇස්තමේන්තුව
			රු:	රු:	රු:	රු:
		සුභවාචරිතක වියදුම්	24,886,087	30,146,000	33,146,000	34,163,000
		පුද්ගල පවිත්‍ර	22,240,502	26,846,000	29,846,000	30,903,000
1001	22	වැටුප් හා වේතන	9,339,772	11,324,000	11,324,000	10,914,000
1002	22	අභිකාල හා නිවාඩු දීම වැටුප්	479,460	550,000	550,000	550,000
1003	22	වෙනත් දීමනා	12,421,270	14,972,000	17,972,000	19,439,000
		මමස් වියදුම්	211,855	400,000	400,000	400,000
1101	22	දේශීය	211,855	400,000	400,000	400,000
		සැපයීම්	770,547	963,000	963,000	963,000
1201	22	ලිපිග්‍රහය හා සාර්වජන අවශ්‍යතා	295,632	350,000	350,000	350,000
1202	22	ඉන්ධන	455,077	600,000	600,000	600,000
1203	22	ආහාරපාන හා නිල ඇඳුම්		5,000	5,000	5,000
1205	22	වෙනත්	19,838	8,000	8,000	8,000
1206	22	යන්ත්‍ර හා යන්ත්‍රෝපකරණ				
		නඩත්තු වියදුම්	176,864	245,000	245,000	255,000
1301	22	වාහන	158,529	200,000	200,000	200,000
1302	22	යන්ත්‍ර හා යන්ත්‍රෝපකරණ	8,450	20,000	20,000	20,000
1303	22	ගොඩනැගිලි සහ ඉදිකිරීම්	3,385	20,000	20,000	30,000
1304	22	වෙනත්	6,500	5,000	5,000	5,000
		සේවා	888,847	1,042,000	1,042,000	872,000
1401	22	ප්‍රවාහන		2,000	2,000	2,000
1402	22	කැපුම් හා සන්නිවේදන	419,795	500,000	500,000	400,000
1403	22	විදුලි සහ ජලය	271,091	350,000	350,000	350,000
1404	22	බදු කුලී සහ පළාත් පාලන ආයතන බදු	30,000	70,000	70,000	70,000
1405	22	වෙනත් (i) පුහුණු දීමනා	167,961	120,000	120,000	
	22	(ii) වෙනත්				50,000
		මාරු කිරීම්	597,472	650,000	650,000	650,000
1506	22	රාජ්‍ය සේවකයින් සඳහා දේපල ණය පොලී *	597,472	650,000	650,000	650,000
		වෙනත් පුනරාවර්තන වියදුම්	-	-	-	120,000
1703	22	වෙනත් - (i) අත්‍යාවශ්‍ය දීමනා				120,000

* වැය විෂයයෙන් පිටතට මාරු කිරීමට ඉඩ දෙනු නොලැබේ

ඇස්තමේන්තු - 2016
 ශීර්ෂය - 665 පළාත් ආදායම් දෙපාර්තමේන්තුව
 වැඩිකටහන - 03 පළාත් සභා පරිපාලනය
 ව්‍යාපෘතිය - 02 සාමාන්‍ය පරිපාලනය හා ආයතනික සේවා
 උප ව්‍යාපෘතිය - 06 ආයතනික සංවර්ධනය

වැය විෂයය	ආරම්භක ප්‍රභවය	වැය විෂයය කාණ්ඩය/ කාමය	2014	2015	2015	2016
			සහය	ඇස්තමේන්තුව	ප්‍රතිරෝධීත ඇස්තමේන්තුව	ඇස්තමේන්තුව
			රු:	රු:	රු:	රු:
		මූලධන වියදම්	2,346,600	4,700,000	4,700,000	17,175,000
		මූලධන වත්කම් පුනරුත්ථාපනය හා වැඩි දියුණු කිරීම	2,312,284	4,600,000	4,600,000	9,175,000
2001	23	ගොඩනැගිලි සහ ඉදිකිරීම්	2,312,284	4,600,000	4,600,000	4,600,000
2006	23	ඉඩම් වැඩිදියුණු කිරීම්				4,575,000
		මූලධන වත්කම් අත්පත් කර ගැනීම	34,316	100,000	100,000	8,000,000
2102	23	ගෘහභාණ්ඩ හා කාර්යාලයේ උපකරණ				1,000,000
2103	23	යන්ත්‍ර හා යන්ත්‍රෝපකරණ	34,316	100,000	100,000	500,000
2104	23	ගොඩනැගිලි සහ ඉදිකිරීම්				6,500,000
		ව්‍යාපෘතියේ මුළු වියදම්	27,232,687	34,846,000	37,846,000	51,338,000

ව්‍යාපෘතියේ මූල්‍යකරණ ප්‍රභවයන් අනුව වියදම් සාරාංශය

මූල්‍යකරණය	2014	2015	2015	2016
	සහය	ඇස්තමේන්තුව	ප්‍රතිරෝධීත ඇස්තමේන්තුව	ඇස්තමේන්තුව
	රු:	රු:	රු:	රු:
විසර්ජන ප්‍රඥප්තිය				
22 සාමූහික ප්‍රදාන	24,886,087	30,146,000	33,146,000	34,163,000
23 පළාත් සභා සංවර්ධන ප්‍රදාන	2,346,600	4,700,000	4,700,000	17,175,000
24 පළාත් නිකුති සංවර්ධන ප්‍රදාන	-	-	-	-
මුළු වකුල	27,232,687	34,846,000	37,846,000	51,338,000

ව්‍යාපෘතියේ ක්‍රියාත්මක කිරීමේ නියුක්ත සේවක මණ්ඩල සාරාංශය

සේවකයා	2014	2015	2016
	සහය	ඇස්තමේන්තුව	ඇස්තමේන්තුව
කාණ්ඩය ඊ - ස්ථිර	9	11	10
කාණ්ඩය බී - ස්ථිර	16	15	14
කාණ්ඩය සී - අනියම් /තාවකාලික			
කාණ්ඩය සී - ස්ථිර	8	7	8
කාණ්ඩය ඩී - අනියම් /තාවකාලික			
කාණ්ඩය ඩී - ස්ථිර	9	6	8
කාණ්ඩය ඩී - අනියම් /තාවකාලික		3	1
එකතුව - ස්ථිර	42	39	40
එකතුව - අනියම් /තාවකාලික	-	3	1
එකතුව	42	42	41

මෙය හිස්ව තබන ලද පිටුවකි.

මුදල් ප්‍රකාශය - 2016

විසඳුම් ඇස්තමේන්තු

II වැනි කොටස

අත්තිකාරම් ගිණුම් කටයුතු

**රුපුරු මැදුරු පලාස් සහාධ
මුදල් ප්‍රකාශය - 2016**

අත්තිකාරම් ගිණුම් කටයුතු

කාර්යාලය	ගිණුම් අංකය	ගිණුම් කාර්යය	සර රු:	මැද රු:	අවසාන ශේෂය රු:
	II	III	IV	V	VI
	I	III			
පලාස් ආණ්ඩුකාර ලේකම් කාර්යාලය	60001	පලාස් රාජ්‍ය නිලධාරීන්ට අත්තිකාරම්	800,000	750,000	4,500,000
පලාස් සහා ලේකම් කාර්යාලය	60101	පලාස් රාජ්‍ය නිලධාරීන්ට අත්තිකාරම්	2,000,000	2,000,000	6,000,000
	60111	මහලු පලාස් සහා මහලු විද්‍යාලීන්ට මාසික අත්තිකාරම්	-	5,000,000	15,000,000
	60201	පලාස් රාජ්‍ය සේවා කොමිෂන් සභාව	1,200,000	1,000,000	4,300,000
	60301	පලාස් සම්ප්‍රදාන සේවා කොමිෂන් සභාව	500,000	400,000	1,800,000
ප්‍රධාන අමාත්‍ය හා රුපුරු මැදුරු පලාස් කිසිය හා සාමය, මුදල් හා මුම සම්පාදන, පලාස් පාලන, පලාස් මාරු සංවර්ධන, ඉරියව් සම්පාදන, පලාස් සහා ලේකම් හා විදේශ විභාග, සංචාරක, අධ්‍යාපන, තොරතුරු තාක්ෂණ, ඉංජිනේරු ඉදිකිරීම් සහ සංස්කෘතික කටයුතු අමාත්‍යාංශය	61001	පලාස් රාජ්‍ය නිලධාරීන්ට අත්තිකාරම්	6,000,000	4,500,000	15,000,000
	61003	තාර මීලට ගැණුම් අත්තිකාරම්	22,000,000	22,000,000	15,000,000
	61101	පලාස් රාජ්‍ය නිලධාරීන්ට අත්තිකාරම්	6,000,000	6,000,000	25,000,000
	61201	පලාස් රාජ්‍ය නිලධාරීන්ට අත්තිකාරම් අධ්‍යයන කා.ම.	500,000,000	360,000,000	1,002,000,000
	61211	පලාස් රාජ්‍ය නිලධාරීන්ට අත්තිකාරම් අනුධාන කා.ම.	25,000,000	4,500,000	100,000,000
	61301	පලාස් රාජ්‍ය නිලධාරීන්ට අත්තිකාරම්	500,000	400,000	2,000,000
			559,500,000	397,400,000	1,159,000,000
උප එකතුව					
පලාස් කාර්යාල, කාර්ය නිෂ්පාදන අලෙවි, සඳහා නිෂ්පාදන හා සඳහා සොබා, ධීවර සහ නිවාස කටයුතු අමාත්‍යාංශය					
	62001	පලාස් රාජ්‍ය නිලධාරීන්ට අත්තිකාරම්	3,000,000	3,000,000	12,000,000
	62101	පලාස් රාජ්‍ය නිලධාරීන්ට අත්තිකාරම්	10,000,000	8,000,000	35,000,000
	62102	කාර්ය සංවර්ධන අත්තිකාරම්	1,500,000	1,000,000	500,000
	62201	පලාස් රාජ්‍ය නිලධාරීන්ට අත්තිකාරම්	11,000,000	7,500,000	30,000,000
	62202	සඳහා සංවර්ධන අත්තිකාරම්	3,000,000	1,500,000	1,000,000
			28,500,000	21,000,000	78,500,000
උප එකතුව					

කාර්යාලය	ගිණුම් අංකය	ගිණුම් කාර්යය	සර රු:	මැද රු:	අවසාන සේමය රු:
I	II	III	IV	V	VI
පළාත් පොලීසි, දේශීය වෛද්‍ය, සමාජ සුඛසාධන, පරිවහන හා මාර්ග සංවර්ධන සේවා, පරිසර සහ පළාත් සභා කටයුතු අමාත්‍යාංශය	63001	පළාත් රාජ්‍ය නිලධාරීන්ට අත්තිකාරම්	3,000,000	3,500,000	8,000,000
පළාත් පොලීසි, දේශීය වෛද්‍ය, සමාජ සුඛසාධන, පරිවහන හා මාර්ග සංවර්ධන සේවා, පරිසර සහ පළාත් සභා කටයුතු අමාත්‍යාංශය	63101	පළාත් රාජ්‍ය නිලධාරීන්ට අත්තිකාරම්	75,000,000	68,982,000	180,000,000
පළාත් පොලීසි, දේශීය වෛද්‍ය, සමාජ සුඛසාධන, පරිවහන හා මාර්ග සංවර්ධන සේවා, පරිසර සහ පළාත් සභා කටයුතු අමාත්‍යාංශය	63201	පළාත් රාජ්‍ය නිලධාරීන්ට අත්තිකාරම්	12,000,000	8,000,000	30,000,000
පළාත් පරිවහන හා මාර්ග සංවර්ධන සේවා දෙපාර්තමේන්තුව	63301	පළාත් රාජ්‍ය නිලධාරීන්ට අත්තිකාරම්	3,000,000	3,000,000	9,000,000
පළාත් සමාජ සේවා දෙපාර්තමේන්තුව	63401	පළාත් රාජ්‍ය නිලධාරීන්ට අත්තිකාරම්	6,500,000	3,900,000	16,000,000
			99,500,000	87,382,000	243,000,000
පළාත් ප්‍රවාහන, මුද්‍රා හා පොදු කටයුතු, සමුදාය, වෙළඳ හා අනෙකුත් සහ සම්බන්ධ සංවර්ධන අමාත්‍යාංශය	64001	පළාත් රාජ්‍ය නිලධාරීන්ට අත්තිකාරම්	3,000,000	3,000,000	8,000,000
පළාත් ප්‍රවාහන, මුද්‍රා හා පොදු කටයුතු, සමුදාය, වෙළඳ හා අනෙකුත් සහ සම්බන්ධ සංවර්ධන අමාත්‍යාංශය	64101	පළාත් රාජ්‍ය නිලධාරීන්ට අත්තිකාරම්	4,500,000	4,000,000	20,000,000
පළාත් සර්වමාන සංවර්ධන දෙපාර්තමේන්තුව	64201	පළාත් රාජ්‍ය නිලධාරීන්ට අත්තිකාරම්	7,000,000	5,000,000	12,000,000
පළාත් සර්වමාන සංවර්ධන දෙපාර්තමේන්තුව	64202	පෙණසම්පාදන කටයුතු අත්තිකාරම්	16,000,000	14,000,000	25,000,000
පළාත් මුද්‍රා දෙපාර්තමේන්තුව	64203	විදුලි පාදක කටයුතු අත්තිකාරම්	17,000,000	16,000,000	10,000,000
පළාත් මුද්‍රා දෙපාර්තමේන්තුව	64301	පළාත් රාජ්‍ය නිලධාරීන්ට අත්තිකාරම්	2,500,000	3,000,000	7,000,000
			50,000,000	45,000,000	82,000,000
පළාත් වාර්ෂික, ඉඩම්, ඉඩම් සංවර්ධන සහ සාහසික කටයුතු අමාත්‍යාංශය	65001	පළාත් රාජ්‍ය නිලධාරීන්ට අත්තිකාරම්	3,000,000	7,000,000	10,000,000
පළාත් වාර්ෂික, ඉඩම්, ඉඩම් සංවර්ධන සහ සාහසික කටයුතු අමාත්‍යාංශය	65101	පළාත් රාජ්‍ය නිලධාරීන්ට අත්තිකාරම්	4,000,000	2,500,000	9,000,000
පළාත් ඉඩම් සොම්සාර්ස් දෙපාර්තමේන්තුව	65201	පළාත් රාජ්‍ය නිලධාරීන්ට අත්තිකාරම්	3,000,000	2,500,000	6,000,000
පළාත් ඉඩම් සංවර්ධන දෙපාර්තමේන්තුව	65301	පළාත් රාජ්‍ය නිලධාරීන්ට අත්තිකාරම්	3,500,000	2,500,000	14,000,000
			13,500,000	14,500,000	39,000,000
ප්‍රධාන දේශීය කාර්යාලය	66001	පළාත් රාජ්‍ය නිලධාරීන්ට අත්තිකාරම්	4,000,000	5,000,000	100,000,000
පළාත් ආණ්ඩාගාරය	66011	පළාත් රාජ්‍ය නිලධාරීන්ට අත්තිකාරම්	500,000	50,000	1,500,000
පළාත් සැලසුම් හා මෙහෙයුම් දෙපාර්තමේන්තුව	66101	පළාත් රාජ්‍ය නිලධාරීන්ට අත්තිකාරම්	3,000,000	5,500,000	7,000,000
පළාත් ඉංජිනේරු දෙපාර්තමේන්තුව	66201	පළාත් රාජ්‍ය නිලධාරීන්ට අත්තිකාරම්	2,500,000	2,000,000	10,000,000
පළාත් ආයතනික ව්‍යාපෘති හා විමර්ශන දෙපාර්තමේන්තුව	66301	පළාත් රාජ්‍ය නිලධාරීන්ට අත්තිකාරම්	10,000,000	7,000,000	30,000,000
පළාත් අනුපාලන දෙපාර්තමේන්තුව	66302	සහතික අත්තිකාරම් ගිණුම	6,000,000	5,500,000	500,000
පළාත් අනුපාලන දෙපාර්තමේන්තුව	66401	පළාත් රාජ්‍ය නිලධාරීන්ට අත්තිකාරම්	500,000	450,000	3,000,000
පළාත් ආදායම් දෙපාර්තමේන්තුව	66501	පළාත් රාජ්‍ය නිලධාරීන්ට අත්තිකාරම්	2,000,000	1,800,000	10,000,000
			784,000,000	601,732,000	1,795,100,000